



Bosna i Hercegovina  
Federacija Bosne i Hercegovine  
**Federalni zavod za statistiku**  
**Institute for Statistics of F BiH**

ISSN 1840-1600

# MJESEČNI STATISTIČKI PREGLED FEDERACIJE BOSNE I HERCEGOVINE

MONTHLY STATISTICAL REVIEW  
OF THE FEDERATION OF BIH

**9**

SEPTEMBAR  
RUJAN  
SEPTEMBER

GODINA/YEAR XXIV

SARAJEVO, 2021.



Bosna i Hercegovina  
Federacija Bosne i Hercegovine  
**Federalni zavod za statistiku**  
**Institute for Statistics of F BiH**

ISSN 1840-1600

# **MJESEČNI STATISTIČKI PREGLED FEDERACIJE BOSNE I HERCEGOVINE**

## **MONTHLY STATISTICAL REVIEW OF THE FEDERATION OF BIH**

**9**

SEPTEMBAR  
RUJAN  
SEPTEMBER

GODINA/YEAR XXIV

SARAJEVO, 2021.

**Izdaje i štampa/tiska: Federalni zavod za statistiku, Zelenih beretki 26, 71000 Sarajevo**

*Published and printed: Institute for Statistics of FBiH, Zelenih beretki 26, 71000 Sarajevo*

**Telefon/Phone: +387 33 20 64 52**

**Fax: +387 33 22 61 51**

**Elektronska pošta/E-mail: [fedstat@fzs.ba](mailto:fedstat@fzs.ba)**

**Internetska stranica/Web site: <http://www.fzs.ba>**

**Odgovara: Doc. dr. Emir Krenić, direktor**

*Persons responsible: Assist. Prof. Dr. Emir Krenić, Director General*

**Urednički odbor:**

*Editorial:*

Šemso Šurković, Amer Korić, Nisveta Džebo, Hidaeta Čolović, Sanja Ambrožić,  
Zehra Kaba, Belmira Hadžiabdić, Sanela Čengić, Dijana Simanić

**Molimo korisnike da pri korištenju podataka navedu izvor**

*Users are kindly requested to state the source*

**Štampano/Tiskano u 25 primjeraka**

*Printed in 25 copies*

**Obavjesti daje Odsjek za odnose s javnošću i biblioteka**

*Information is available at the Department of Public relations and Library*

Telefon/Phone : + 387 33 20 64 52/lok 234

+ 387 33 40 70 19

Pretplata publikacija/Subscription : + 387 33 20 64 52/lok 235

+ 387 33 40 70 20

## UVOD

„Mjesečni statistički pregled“ je sveobuhvatna publikacija u kojoj se prikazuju rezultati pojedinačnih statističkih istraživanja ili više istraživanja iz istog područja.

Podaci su rezultat statističkih istraživanja koje provodi Federalni zavod za statistiku prema Planu provođenja statističkih istraživanja od interesa za Federaciju BiH.

Pored podataka koji su rezultat redovnih/redovitih statističkih istraživanja Federalnog zavoda za statistiku publikuju se i podaci drugih institucija koje su uključene u statistički sistem/sustav Federacije BiH.

Podaci se prikazuju u godišnjim, kvartalnim i mjesečnim serijama a sistematizirani su po statističkim oblastima. Svaka oblast pored tabelarnog prikaza sadrži i metodološka objašnjenja u cilju pojašnjenja korisnicima na koji način je proizveden podatak, na osnovu kojih izvora i definicija.

Podaci koji se daju po određenim nivoima klasifikacije djelatnosti, iskazani su prema KD BiH 2010, koja sadržajno i strukturo u potpunosti odgovara EU Statističkoj klasifikaciji djelatnosti NACE Rev.2.

Mjesečni podaci za tekuću godinu su najčešće prethodni rezultati i podložni su korekcijama. Izvršene korekcije se obilježavaju zvjezdicom u onom broju „Mjesečnog statističkog pregleda“ u kojem je izvršena korekcija.

DIREKTOR  
Doc. dr. Emir Krečić

## PREFACE

*"Monthly Statistical Review" is a comprehensive publication and give results of individual statistical surveys or several surveys in the same area.*

*Data are issued are obtained through statistical surveys conducted by the Institute for Statistics of Federation of BiH according to the Scheme of Statistical Survey of interest for the Federation of BiH.*

*Institute for Statistics of Federation B&H also publishes data of other institutions involved in the statistical system of the Federation of B&H.*

*Statistical data are presented in annual, quarterly and monthly series and are systemized by statistical fields. In addition to the table, each field contains notes on methodology in order to clarify to users on how the data is produced, on the basis of which sources and definitions.*

*Data presented by specific level of activity classification are given in accordance with the KD BIH 2010, which is in its content and structure fully harmonised with the Statistical Classification of Economic Activities NACE Rev. 2.*

*Monthly data for the current year are mostly the preliminary ones and are subject to corrections. The corrections made are designated by the star in the number of the "Monthly statistical review" where the correction has been made.*

DIRECTOR GENERAL  
Assist. Prof. Dr. Emir Krečić

## SKRAĆENICE/KRATICE

d.n.	drugdje nespomenuto
CeFTA	Sporazum o slobodnoj trgovini srednjoevropskih/srednjoeuropskih zemalja
EFTA	Evropsko/Europsko udruženje za slobodnu trgovinu
EU	Evropska/Europska unija
GWh	gigavat-sat
ha	hektar
hilj.	hiljadu
hl	hektolitar
kg	kilogram
KM	konvertibilna marka
km	kilometar
km <sup>2</sup>	kvadratni kilometar
kom.	komad
kut.	kutija
KV	kvalificirani (radnik)
KVG	Klasifikacija vrsta građevina
kW	kilovat
l	litra
m	metar
m <sup>2</sup>	kvadratni metar
m <sup>3</sup>	kubni/kubični metar
mil.	milijon
MWh	megavatsat
NKV	nekvalificirani (radnik)
NSS	niža stručna sprema
PKV	polukvalificirani (radnik)
KD	Klasifikacija djelatnosti
SMTK	Standardna međunarodna trgovinska klasifikacija
SSS	srednja stručna sprema
t	tona
tis.	tisuća
USD	američki dolar
VKV	visokokvalificirani (radnik)
VSS	visoka stručna sprema
VŠS	viša stručna sprema

## ABBREVIATIONS

CEFTA	Central European Free Trade Agreement
CTC	Classification of types of construction
EFTA	European Free Trade Association
EU	European Union
GWh	gigawatt-hour
ha	hectare
hl	hectolitre
kg	kilogram
KM	Convertible marks
km	kilometer
km <sup>2</sup>	square kilometer
kW	kilowatt
l	litre
m	meter
m <sup>2</sup>	square meter
m <sup>3</sup>	cubic meter
000	thousand
000.000	million
Mfr.	manufacture
MWh	megawatt hour
n.e.c.	not elsewhere classified
p/st	number of items (pieces/sticks)
CA	Standard Classification of Economic Activities
SITC	Standard International Trade Classification
t	tons
USD	American dollar

## ZNAKOVI

-	nema pojave
...	ne raspolože se podatkom
0	podatak je manji od 0,5 upotrijebljene jedinice mjere
∅	prosjek
1)	oznaka za napomenu
*	ispravljen podatak

## SYMBOLS

-	no occurrence
...	data not available
0	value is less than 0,5 of the unit of measure used
∅	average
1)	footnote
*	corrected data

**SADRŽAJ**  
**CONTENTS**

<b>PREDGOVOR</b> <i>PREFACE</i>	3
<b>SKRAĆENICE/KRATICE I ZNAKOVI</b> <i>ABBREVIATIONS AND SYMBOLS</i>	4
<b>OSNOVNI POKAZATELJI EKONOMSKIH KRETANJA</b> <i>MAJOR INDICATORS OF ECONOMIC TRENDS</i>	7
<b>PRIRODNO KRETANJE STANOVNIŠTVA I BRAKOVI</b> <i>NATURAL CHANGES OF POPULATION AND MARRIAGES</i>	8
<b>ZAPOSLENOST, NEZAPOSLENOST I PLAĆE</b> <i>EMPLOYMENT, UNEMPLOYMENT AND PAY</i>	11
<b>CIJENE</b> <i>PRICES</i>	26
<b>INVESTICIJE U STALNA SREDSTVA</b> <i>GROSS DOMESTIC PRODUCT</i>	45
<b>POLJOPRIVREDA, ŠUMARSTVO I RIBOLOV</b> <i>AGRICULTURE, FORESTRY AND FISHING</i>	48
<b>INDUSTRIJA</b> <i>INDUSTRY</i>	50
<b>GRAĐEVINARSTVO</b> <i>CONSTRUCTION</i>	63
<b>TRANSPORT I KOMUNIKACIJE</b> <i>TRANSPORT AND COMMUNICATION</i>	65
<b>VANJSKA TRGOVINA</b> <i>FOREIGN TRADE</i>	66
<b>UNUTRAŠNJA/UNUTARNJA TRGOVINA</b> <i>DOMESTIC TRADE</i>	84
<b>TURIZAM</b> <i>TOURISM</i>	90
<b>KOMENTARI</b> <i>COMMENTARIES</i>	93
<b>METODOLOŠKA OBJAŠNJENJA</b> <i>NOTES ON METHODOLOGY</i>	100



1.1 OSNOVNI POKAZATELJI EKONOMSKIH KRETANJA

MAJOR INDICATORS OF ECONOMIC TRENDS

	2018 <sup>1)</sup> 2017	2019 <sup>1)</sup> 2018	2020 <sup>1)</sup> 2019	VII 2021 <sup>2)</sup> VII 2020	VII 2021 <sup>3)</sup> VI 2021	
Indeksi obima industrijske proizvodnje	100,8	97,3	94,2	110,2	97,7	<i>Indices of industrial production</i>
	$\frac{\text{Q 2018}}{\text{Q 2017}}$	$\frac{\text{Q 2019}}{\text{Q 2018}}$	$\frac{\text{Q 2020}}{\text{Q 2019}}$	$\frac{\text{VII 2021}}{\text{VI 2021}}$	$\frac{\text{VIII 2021}}{\text{VII 2021}}$	
Indeksi cijena proizvođača industrijskih proizvoda na domaćem tržištu	101,9	99,6	99,3	101,4	100,9	<i>Producer price indices of industrial products on domestic market</i>
Indeksi potrošačkih cijena	101,6	100,6	99,1	99,8	100,3	<i>Consumer price indices</i>
	2018	2019	2020	VI 2021	VII 2021	
Prosječan broj zaposlenih	519.800	531.483	520.162	518.105	525.292	<i>Number of employed persons</i>
Prosječan broj nezaposlenih	335.610	313.570	321.581	311.389	313.574	<i>Number of unemployed persons</i>
Prosječna neto plaća, u KM	889	928	956	999	995	<i>Average net wage, in KM</i>
Prosječna bruto plaća, u KM	1.365	1.427	1.472	1.546	1.541	<i>Average gross wage, in KM</i>
	2018	2019	2020 <sup>4)</sup>	VI 2021	VII 2021	
Noćenja turista - ukupno	2.095.517	2.379.701	697.452	124.271	254.303	<i>Tourist nights - total</i>
domaći turisti	413.282	478.496	408.553	51.215	80.660	<i>Domestic tourist</i>
strani turisti	1.682.235	1.901.205	288.899	73.056	173.643	<i>Foreign tourist</i>
Izvoz - ukupno, 000 KM	7.912.225	7.620.378	6.871.411	848.276	741.732	<i>Total exports, 000 KM</i>
Izvoz - preračunato u 000 EUR	4.045.456	3.896.237	3.513.297	433.717	379.241	<i>Export - converted into 000 EUR</i>
Uvoz - ukupno 000 KM	13.266.645	13.851.816	11.680.597	1.259.162	1.287.783	<i>Total imports, 000 KM</i>
Uvoz - preračunato u 000 EUR	6.783.128	7.082.321	5.972.195	643.800	658.433	<i>Import - converted into 000 EUR</i>
Pokrivenost uvoza izvozom (%)	59,6	55,0	58,8	67,4		<i>Exports/Imports ration (%)</i>
Bruto domaći proizvod u tekućim cijenama, hilj./tis KM	21.983.507	23.179.128	22.243.378			<i>Gross domestic product at current prices, 000 KM</i>
Bruto domaći proizvod po stanovniku, KM	10.010	10.584	10.182			<i>Gross domestic product per capita, KM</i>
Bruto domaći proizvod, godišnje stope realnog rasta, %	3,8	2,8	-3,7			<i>Gross domestic product, annual real growth rates, %</i>
Ostvarene investicije, hilj./tis. KM	3.397.560	3.649.181	3.388.099			<i>Gross fixed capital formation, 000 KM</i>

<sup>1)</sup> Izvorni indeks obima industrijske proizvodnje/*Gross indices of industrial production*

<sup>2)</sup> Kalendarski prilagođeni indeks obima industrijske proizvodnje/*Working-day adjusted indices of industrial production*

<sup>3)</sup> Desezonirani indeks obima industrijske proizvodnje/*Seasonally adjusted indices of industrial production*

<sup>4)</sup> Prvi rezultati/*First results*



**PRIRODNO KRETANJE STANOVNIŠTVA I BRAKOVI**

NATURAL CHANGES OF POPULATION AND MARRIAGES

**2.1 PRIRODNO KRETANJE STANOVNIŠTVA I BRAKOVI PO MJESTU UOBIČAJENOG STANOVANJA (juli/srpanj 2021. godine - prvi rezultati)**

NATURAL CHANGES OF POPULATION AND MARRIAGES ACCORDING TO USUAL PLACE OF RESIDENCE (July 2021 - first results)

KANTON CANTON	Rođeni Births			Umrli Deaths	Brakovi Marital statistics	
	ukupno Total	živorođeni Live births	mrtvorodeni Stillbirths		zaključeni Marriages	razvedeni Divorces
FEDERACIJA BIH FEDERATION OF BIH	1.376	1.372	4	1.830	1.409	124
Unsko-sanski	106	106	-	195	244	21
Kanton Posavski	13	13	-	37	6	2
Tuzlanski	266	266	-	334	241	29
Zeničko- dobojski	236	235	1	284	259	23
Bosansko- podrinjski	7	7	-	25	13	3
Srednjobosanski	143	142	1	180	169	16
Hercegovačko-neretvanski	146	146	-	194	123	14
Zapadnohercegovački	64	64	-	68	43	2
Kanton Sarajevo	367	365	2	438	284	12
Kanton 10	28	28	-	75	27	2

**2.2 PRIRODNO KRETANJE STANOVNIŠTVA I BRAKOVI PO MJESECIMA**

NATURAL CHANGES OF POPULATION AND MARRIAGES BY MONTHS

Mjesec Month	Živorodeni Livebirths	Umrli Deaths	Prirodni priraštaj Natural increase	Umrli dojenčad Infant deaths	Zaključeni brakovi Marriages	Razvedeni brakovi Divorces	Vitalni indeks Vital index
2020							
VIII	1.570	2.072	-502	16	1.809	120	76
IX	1.552	2.190	-638	18	1.116	86	71
X	1.606	2.198	-592	9	952	135	73
XI	1.268	3.221	-1.953	7	611	100	39
XII	1.493	3.430	-1.937	8	1.023	116	44
I/2021	898	1.663	-765	4	553	56	54
II/2021	1230	1.974	-744	8	526	105	62
III/2021	1.494	2.952	-1.458	14	788	113	51
IV/2021	1.283	3.891	-2.608	10	860	136	33
V/2021	1.340	2.524	-1.184	11	899	113	53
VI/2021	1.298	1.874	-576	3	824	66	69
VII/2021	1.372	1.830	-458	13	1.409	124	75

**PRIRODNO KRETANJE STANOVNIŠTVA I BRAKOVI**  
 NATURAL CHANGES OF POPULATION AND MARRIAGES

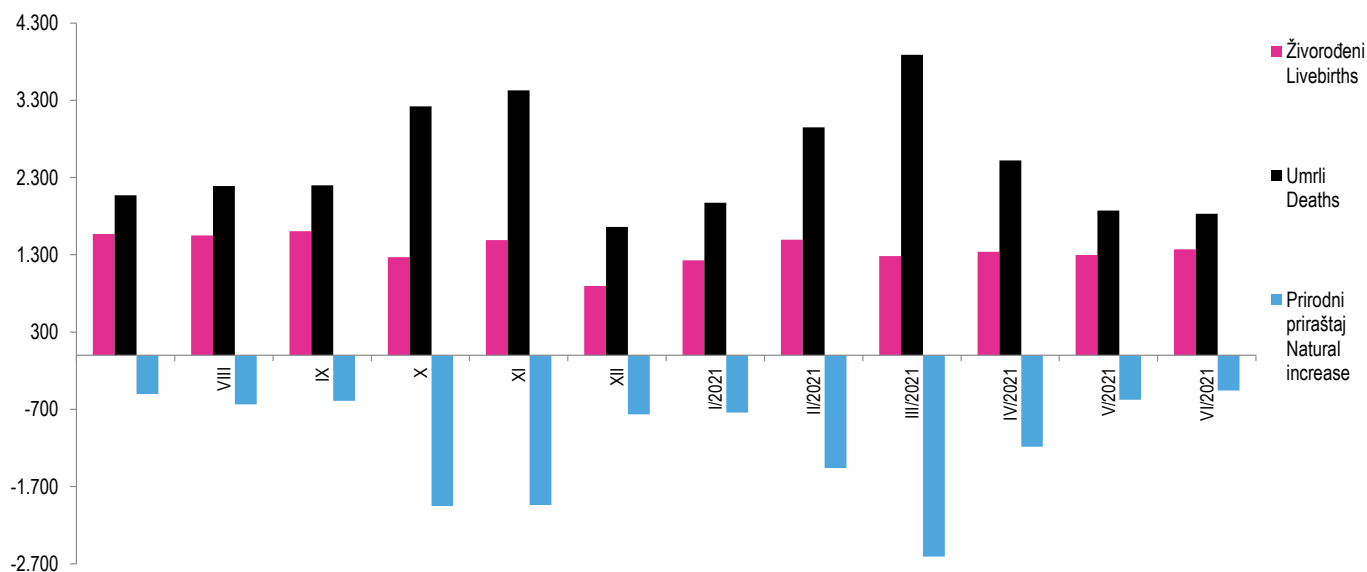
**2.3 PRIRODNO KRETANJE STANOVNIŠTVA I BRAKOVI PO KANTONIMA, juli/srpanj 2021. godine - prvi rezultati)**

NATURAL CHANGES OF POPULATION AND MARRIAGES BY CANTONS, July 2021- first results)

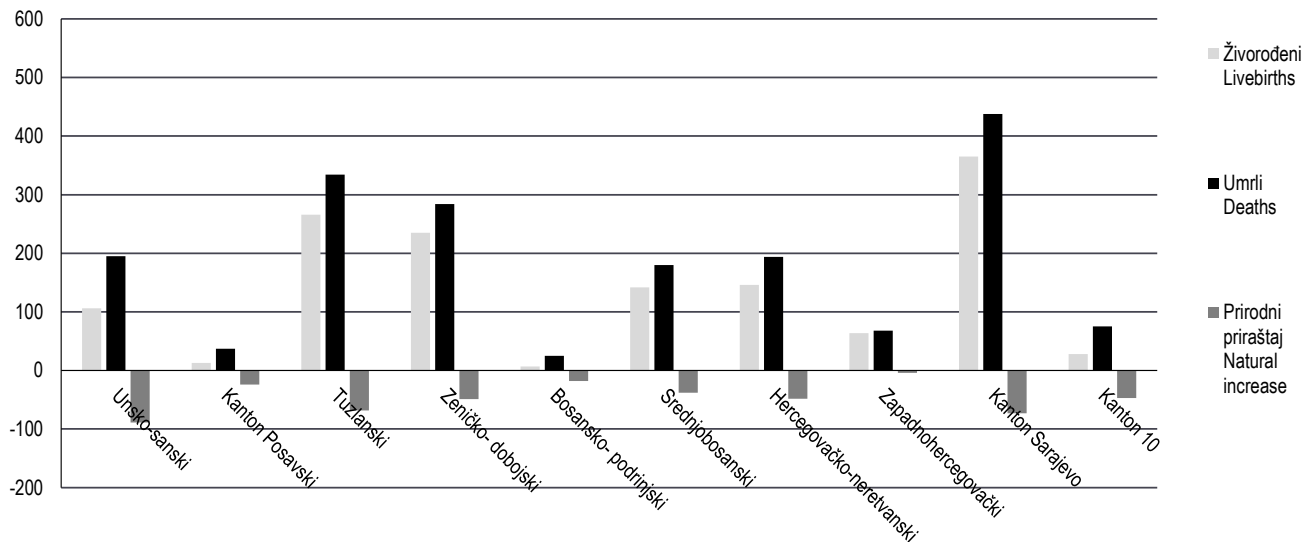
Kanton Canton	Živorodeni Livebirths	Umrli Deaths	Prirodni priraštaj Natural increase	Umrli dojenčad Infant deaths	Zaključeni brakovi Marriages	Razvedeni brakovi Divorces	Vitalni indeks Vital index
FEDERACIJA BIH FEDERATION OF BIH	1.372	1.830	-458	13	1.409	124	75
Unsko - sanski	106	195	-89	-	244	21	54
Kanton Posavski	13	37	-24	-	6	2	35
Tuzlanski	266	334	-68	5	241	29	80
Zeničko - dobojski	235	284	-49	1	259	23	83
Bosansko - podrinjski	7	25	-18	-	13	3	28
Srednjobosanski	142	180	-38	3	169	16	79
Hercegovačko-neretvanski	146	194	-48	2	123	14	75
Zapadnohercegovački	64	68	-4	-	43	2	94
Kanton Sarajevo	365	438	-73	2	284	12	83
Kanton 10	28	75	-47	-	27	2	37

**2.2.1 Živorodeni, umrli i prirodni priraštaj u F BiH po mjesecima**

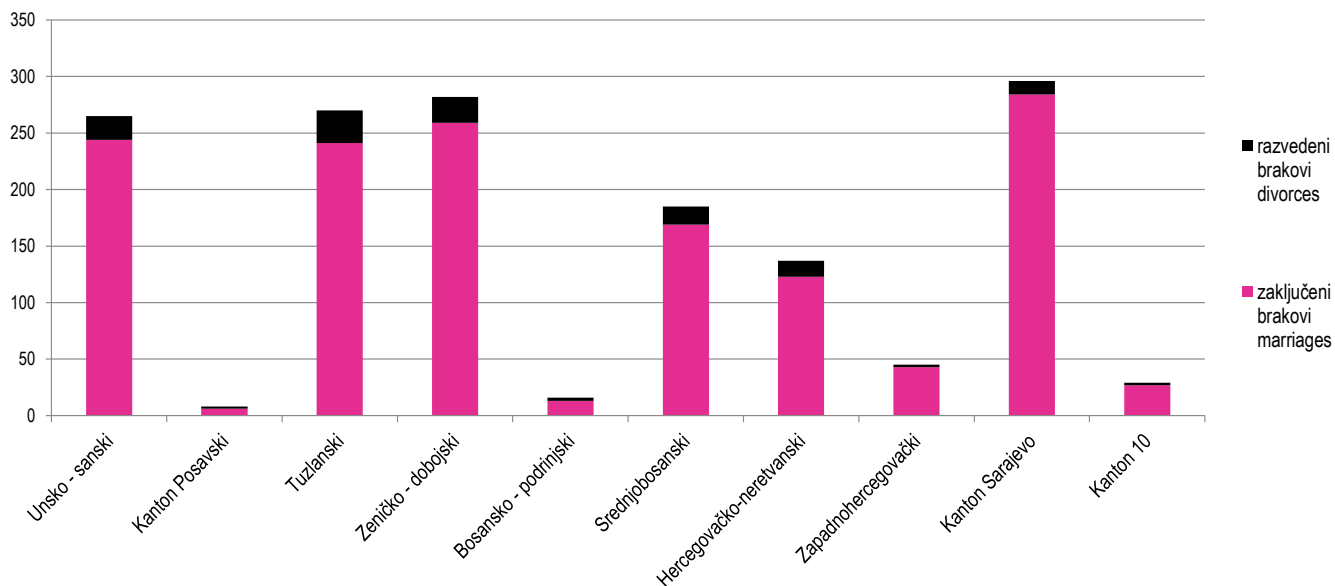
Livebirths, deaths and natural increase in F BiH by months



2.3.1 Živorodeni, umrli i prirodni priraštaj po kantonima, juli/srpanj 2021.  
 Livebirths, deaths and natural increase by cantons, July 2021



2.3.2 Zaključeni i razvedeni brakovi po kantonima, juli/srpanj 2021.  
 Marriages and divorces by cantons, July 2021



3.1 ZAPOSLENI PO PODRUČJIMA I OBLASTIMA KD BiH 2010,  
PERSONS IN EMPLOYMENT BY SECTIONS AND DIVISIONS OF NACE REV.2.

Područja i oblasti	Broj zaposlenih <sup>1)</sup> Number of employed persons <sup>1)</sup>				Indeksi Indices			Sections and divisions
	Ø 2020	VII 2020	VI 2021	VII 2021	VII 2021	VII 2021	VII 2021	
					VI 2021	VII 2020	Ø 2020	
UKUPNO	520.162	516.690	526.919	525.292	99,7	101,7	101,0	Total
A Poljoprivreda, šumarstvo i ribolov	10.743	10.719	11.119	11.134	100,1	103,9	103,6	Agriculture, forestry and fishing
01 Biljna i stočarska proizvodnja, lovstvo i uslužne djelatnosti u vezi s njima	5.334	5.381	5.421	5.416	99,9	100,7	101,5	Crop and animal production, hunting and related service activities
02 Šumarstvo i sječa drva (iskorištavanje šuma)	5.224	5.152	5.506	5.522	100,3	107,2	105,7	Forestry and logging
03 Ribolov i akvakultura	185	186	192	196	102,1	105,4	105,9	Fishing and aquaculture
B Vađenje ruda i kamena	12.671	12.617	12.285	12.195	99,3	96,7	96,2	Mining and quarrying
05 Vađenje ugljena i lignita	10.281	10.268	9.880	9.833	99,5	95,8	95,6	Mining of coal and lignite
07 Vađenje metalnih ruda	537	505	595	592	99,5	117,2	110,2	Mining of metal ores
08 Vađenje ostalih ruda i kamena	1.552	1.558	1.548	1.509	97,5	96,9	97,2	Other mining and quarrying
09 Pomoćne uslužne djelatnosti u vađenju ruda i kamena	301	286	262	261	99,6	91,3	86,7	Mining support service activities
C Prerađivačka industrija	101.729	100.337	103.699	103.765	100,1	103,4	102,0	Manufacturing
10 Proizvodnja prehrambenih proizvoda	13.719	13.692	13.745	13.827	100,6	101,0	100,8	Manufacture of food products
11 Proizvodnja pića	1.450	1.473	1.369	1.389	101,5	94,3	95,8	Manufacture of beverages
12 Proizvodnja duhanskih proizvoda	162	158	154	154	100,0	97,5	95,1	Manufacture of tobacco products
13 Proizvodnja tekstila	4.609	4.472	4.573	4.452	97,4	99,6	96,6	Manufacture of textiles
14 Proizvodnja odjeće	9.588	9.467	8.988	8.961	99,7	94,7	93,5	Manufacture of wearing apparel
15 Proizvodnja kože i srodnih proizvoda	7.565	7.446	6.902	6.851	99,3	92,0	90,6	Manufacture of leather and related products
16 Prerada drva i proizvoda od drva i pluta, osim namještaja; proizvodnja predmeta od slame i pletarskih materijala	7.820	7.808	8.155	8.130	99,7	104,1	104,0	Manufacture of wood and of products of wood and cork, except furniture; manufacture of articles of straw and plaiting materials
17 Proizvodnja papira i proizvoda od papira	1.849	1.836	1.891	1.898	100,4	103,4	102,7	Manufacture of paper and paper products
18 Štampanje i umnožavanje snimljenih zapisa	1.636	1.609	1.575	1.568	99,6	97,5	95,8	Printing and reproduction of recorded media
19 Proizvodnja koksa i rafiniranih naftnih proizvoda	994	982	985	973	98,8	99,1	97,9	Manufacture of coke and refined petroleum products
20 Proizvodnja hemikalija i hemijskih proizvoda	2.775	2.747	2.883	2.885	100,1	105,0	104,0	Manufacture of chemicals and chemical products
21 Proizvodnja osnovnih farmaceutskih proizvoda i farmaceutskih preparata	811	812	771	767	99,5	94,5	94,6	Manufacture of basic pharmaceutical products and pharmaceutical preparations
22 Proizvodnja proizvoda od gume i plastičnih masa	5.694	5.525	6.061	6.034	99,6	109,2	106,0	Manufacture of rubber and plastic products
23 Proizvodnja ostalih nemetalnih mineralnih proizvoda	4.132	4.138	4.360	4.419	101,4	106,8	106,9	Manufacture of other non-metallic mineral products
24 Proizvodnja baznih metala	3.941	3.817	3.806	3.809	100,1	99,8	96,7	Manufacture of basic metals
25 Proizvodnja gotovih metalnih proizvoda, osim mašina i opreme	16.117	15.795	17.390	17.491	100,6	110,7	108,5	Manufacture of fabricated metal products, except machinery and equipment
26 Proizvodnja računara te elektroničkih i optičkih proizvoda	376	377	396	396	100,0	105,0	105,3	Manufacture of computer, electronic and optical products
27 Proizvodnja električne opreme	2.666	2.674	2.731	2.703	99,0	101,1	101,4	Manufacture of electrical equipment
28 Proizvodnja mašina i uređaja, d.n.	2.795	2.751	2.872	2.924	101,8	106,3	104,6	Manufacture of machinery and equipment n.e.c.
29 Proizvodnja motornih vozila, prikolica i poluprikolica	2.563	2.483	2.775	2.793	100,6	112,5	109,0	Manufacture of motor vehicles, trailers and semi-trailers

3.1 ZAPOSLENI PO PODRUČJIMA I OBLASTIMA KD BiH 2010, (nastavak)  
PERSONS IN EMPLOYMENT BY SECTIONS AND DIVISIONS OF NACE REV.2, (continued)

Područja i oblasti	Broj zaposlenih <sup>1)</sup> Number of employed persons <sup>1)</sup>				Indeksi Indices			Sections and divisions
	Ø 2020	VII 2020	VI 2021	VII 2021	VII 2021	VII 2021	VII 2021	
					VI 2021	VII 2020	Ø 2020	
30 Proizvodnja ostalih prijevornih sredstava	167	192	47	46	97,9	-	-	Manufacture of other transport equipment
31 Proizvodnja namještaja	6.778	6.580	7.520	7.597	101,0	115,5	112,1	Manufacture of furniture
32 Ostala preradivačka industrija	2.153	2.098	2.287	2.282	99,8	108,8	106,0	Other manufacturing
33 Popravak i instaliranje mašina i opreme	1.369	1.405	1.463	1.416	96,8	100,8	103,4	Repair and installation of machinery and equipment
D Proizvodnja i snabdijevanje električnom energijom, plinom, parom i klimatizacija	8.645	8.620	8.584	8.598	100,2	99,7	99,5	Electricity, gas, steam and air conditioning supply
35 Proizvodnja i snabdijevanje električnom energijom, plinom, parom i klimatizacija	8.645	8.620	8.584	8.598	100,2	99,7	99,5	Electricity, gas, steam and air conditioning supply
E Snabdijevanje vodom; uklanjanje otpadnih voda, upravljanje otpadom te djelatnosti sanacije okoliša	8.527	8.591	8.382	8.384	100,0	97,6	98,3	Water supply, sewerage, waste management and remediation activities
36 Sakupljanje, pročišćavanje i snabdijevanje vodom	4.644	4.684	4.528	4.540	100,3	96,9	97,8	Water collection, treatment and supply
37 Uklanjanje otpadnih voda	167	159	168	167	99,4	105,0	100,0	Sewerage
38 Sakupljanje otpada, djelatnosti obrade i zbrinjavanja otpada; reciklaža materijala	3.669	3.695	3.656	3.647	99,8	98,7	99,4	Waste collection, treatment and disposal activities; materials recovery
39 Djelatnosti sanacije okoliša te ostale djelatnosti upravljanja otpadom	47	53	30	30	100,0	56,6	63,8	Remediation activities and other waste management services
F Građevinarstvo	26.363	26.670	26.847	26.783	99,8	100,4	101,6	Construction
41 Gradnja građevina visokogradnje	9.086	9.113	8.836	8.840	100,0	97,0	97,3	Construction of buildings
42 Gradnja građevina niskogradnje	8.097	8.230	8.494	8.438	99,3	102,5	104,2	Civil engineering
43 Specijalizirane građevinske djelatnosti	9.180	9.327	9.517	9.505	99,9	101,9	103,5	Specialised construction activities
G Trgovina na veliko i na malo; popravak motornih vozila i motocikala	95.570	95.606	95.559	96.176	100,6	100,6	100,6	Wholesale and retail trade; repair of motor vehicles and motorcycles
45 Trgovina na veliko i na malo motornim vozilima i motociklima; popravak motornih vozila i motocikala	8.713	8.677	8.950	8.960	100,1	103,3	102,8	Wholesale and retail trade and repair of motor vehicles and motorcycles
46 Trgovina na veliko, osim trgovine motornim vozilima i motociklima	26.427	26.354	26.308	26.386	100,3	100,1	99,8	Wholesale trade, except of motor vehicles and motorcycles
47 Trgovina na malo, osim trgovine motornim vozilima i motociklima	60.430	60.575	60.301	60.830	100,9	100,4	100,7	Retail trade, except of motor vehicles and motorcycles
H Prijevoz i skladištenje	24.419	24.309	24.373	24.415	100,2	100,4	100,0	Transportation and storage
49 Kopneni prijevoz i cjevovodni transport	15.487	15.381	15.149	15.214	100,4	98,9	98,2	Land transport and transport via pipelines
50 Vodeni prijevoz	-	-	2	2	-	-	-	Water transport
51 Zračni prijevoz	37	42	21	24	114,3	57,1	64,9	Air transport
52 Skladištenje i pomoćne djelatnosti u prijevozu	5.214	5.194	5.364	5.356	99,9	103,1	102,7	Warehousing and support activities for transportation
53 Poštanske i kurirske djelatnosti	3.681	3.692	3.837	3.819	99,5	103,4	103,7	Postal and courier activities
I Djelatnosti pružanja smještaja te pripreme i usluživanja hrane (hotelijerstvo i ugostiteljstvo)	24.473	25.450	25.058	25.998	103,8	102,2	106,2	Accommodation and food service activities
55 Smještaj	3.811	3.723	3.856	4.089	106,0	109,8	107,3	Accommodation
56 Djelatnosti pripreme i usluživanja hrane i pića	20.662	21.727	21.202	21.909	103,3	100,8	106,0	Food and beverage service activities

3.1 ZAPOSLENI PO PODRUČJIMA I OBLASTIMA KD BiH 2010, (nastavak)  
PERSONS IN EMPLOYMENT BY SECTIONS AND DIVISIONS OF NACE REV.2, (continued)

Područja i oblasti	Broj zaposlenih <sup>1)</sup> Number of employed persons <sup>1)</sup>				Indeksi Indices			Sections and divisions
	Ø 2020	VII 2020	VI 2021	VII 2021	VII 2021	VII 2021	VII 2021	
					VI 2021	VII 2020	Ø 2020	
J Informacije i komunikacije	16.224	16.071	17.687	17.765	100,4	110,5	109,5	Information and communication
58 Izdavačke djelatnosti	662	640	605	603	99,7	94,2	91,1	Publishing activities
59 Proizvodnja filmova, videofilmova i televizijskog programa, djelatnosti snimanja zvučnih zapisa i izdavanja muzičkih zapisa	313	279	292	298	102,1	106,8	95,2	Motion picture, video and television programme production, sound recording
60 Emitiranje programa	2.779	2.776	2.787	2.801	100,5	100,9	100,8	Programming and broadcasting activities
61 Telekomunikacije	4.904	4.890	4.896	4.876	99,6	99,7	99,4	Telecommunications
62 Računarsko programiranje, savjetovanje i djelatnosti u vezi s njima	5.775	5.759	6.716	6.778	100,9	117,7	117,4	Computer programming, consultancy and related activities
63 Informacijske uslužne djelatnosti	1.791	1.727	2.391	2.409	100,8	139,5	134,5	Information service activities
K Finansijske djelatnosti i djelatnosti osiguranja	12.070	11.999	12.054	12.046	99,9	100,4	99,8	Financial and insurance activities
64 Finansijske uslužne djelatnosti, osim osiguranja i penzijskih fondova	8.101	8.069	7.998	8.003	100,1	99,2	98,8	Financial service activities, except insurance and pension funding
65 Osiguranje, reosiguranje i penzijski fondovi, osim obaveznog socijalnog osiguranja	3.008	2.978	3.062	3.046	99,5	102,3	101,3	Insurance, reinsurance and pension funding, except compulsory social security
66 Pomoćne djelatnosti kod finansijskih usluga i djelatnosti osiguranja	961	952	994	997	100,3	104,7	103,7	Activities auxiliary to financial services and insurance activities
L Poslovanje nekretninama	3.073	3.054	2.878	2.897	100,7	94,9	94,3	Real estate activities
68 Poslovanje nekretninama	3.073	3.054	2.878	2.897	100,7	94,9	94,3	Real estate activities
M Stručne, naučne i tehničke djelatnosti	16.594	16.534	17.170	17.158	99,9	103,8	103,4	Professional, scientific and technical activities
69 Pravne i računovodstvene djelatnosti	5.283	5.220	5.366	5.374	100,1	103,0	101,7	Legal and accounting activities
70 Upravljačke djelatnosti; savjetovanje u vezi s upravljanjem	1.131	1.168	1.291	1.281	99,2	109,7	113,3	Activities of head offices; management consultancy activities
71 Arhitektonske i inženjerske djelatnosti; tehničko ispitivanje i analiza	5.830	5.848	5.794	5.799	100,1	99,2	99,5	Architectural and engineering activities; technical testing and analysis
72 Naučno istraživanje i razvoj	417	412	408	409	100,2	99,3	98,1	Scientific research and development
73 Promocija (reklama i propaganda) i istraživanje tržišta	2.597	2.548	2.925	2.902	99,2	113,9	111,7	Advertising and market research
74 Ostale stručne, naučne i tehničke djelatnosti	668	665	705	708	100,4	106,5	106,0	Other professional, scientific and technical activities
75 Veterinarske djelatnosti	668	673	681	685	100,6	101,8	102,5	Veterinary activities
N Administrativne i pomoćne uslužne djelatnosti	12.464	12.360	13.093	13.298	101,6	107,6	106,7	Administrative and support service activities
77 Djelatnosti iznajmljivanja i davanja u zakup (leasing)	721	711	628	644	102,5	90,6	89,3	Rental and leasing activities
78 Djelatnosti posredovanja u zapošljavanju	1.775	1.670	1.887	1.932	102,4	115,7	108,8	Employment activities
79 Putničke agencije, organizatori putovanja, turoperatori i ostale rezervacijske usluge te djelatnosti u vezi s njima	783	753	640	649	101,4	86,2	82,9	Travel agency, tour operator reservation service and related activities
80 Zaštitne i istražne djelatnosti	4.524	4.525	4.439	4.452	100,3	98,4	98,4	Security and investigation activities

3.1 ZAPOSLENI PO PODRUČJIMA I OBLASTIMA KD BiH 2010, (nastavak)  
PERSONS IN EMPLOYMENT BY SECTIONS AND DIVISIONS OF NACE REV.2, (continued)

Područja i oblasti	Broj zaposlenih <sup>1)</sup> Number of employed persons <sup>1)</sup>				Indeksi Indices			Sections and divisions
	Ø 2020	VII 2020	VI 2021	VII 2021	VII 2021 VI 2021	VII 2021 VII 2020	VII 2021 Ø 2020	
81 Usluge u vezi s upravljanjem i održavanjem zgrada te djelatnosti uređenja i održavanja zelenih površina	1.868	1.910	1.892	1.902	100,5	99,6	101,8	Services to buildings and landscape activities
82 Kancelarijske administrativne i pomoćne djelatnosti te ostale poslovne pomoćne djelatnosti	2.793	2.791	3.607	3.719	103,1	133,2	133,2	Office administrative, office support and other business support activities
O Javna uprava i odbrana; obavezno socijalno osiguranje	48.228	48.187	47.963	48.100	100,3	99,8	99,7	Public administration and defence; compulsory social security
84 Javna uprava i odbrana; obavezno socijalno osiguranje	48.228	48.187	47.963	48.100	100,3	99,8	99,7	Public administration and defence; compulsory social security
P Obrazovanje	43.113	39.974	43.811	40.131	91,6	100,4	93,1	Education
85 Obrazovanje	43.113	39.974	43.811	40.131	91,6	100,4	93,1	Education
Q Djelatnosti zdravstvene i socijalne zaštite	35.360	35.302	36.076	36.019	99,8	102,0	101,9	Human health and social work activities
86 Djelatnosti zdravstvene zaštite	29.826	29.748	30.522	30.426	99,7	102,3	102,0	Human health activities
87 Djelatnosti socijalne zaštite u ustanovama sa smještajem	2.842	2.864	2.834	2.858	100,8	99,8	100,6	Residential care activities
88 Djelatnosti socijalne zaštite bez smještaja	2.692	2.690	2.720	2.735	100,6	101,7	101,6	Social work activities without accommodation
R Umjetnost, zabava i rekreacija	9.350	9.667	9.600	9.717	101,2	100,5	103,9	Arts, entertainment and recreation
90 Kreativne, umjetničke i zabavne djelatnosti	1.141	1.138	1.139	1.146	100,6	100,7	100,4	Creative, arts and entertainment activities
91 Biblioteke, arhivi, muzeji i ostale kulturne djelatnosti	765	765	759	769	101,3	100,5	100,5	Libraries, archives, museums and other cultural activities
92 Djelatnosti kockanja i klađenja	5.505	5.773	5.763	5.783	100,3	100,2	105,0	Gambling and betting activities
93 Sportske, zabavne i rekreacijske djelatnosti	1.939	1.991	1.939	2.019	104,1	101,4	104,1	Sports activities and amusement and recreation activities
S Ostale uslužne djelatnosti	10.546	10.623	10.681	10.713	100,3	100,8	101,6	Other service activities
94 Djelatnosti članskih organizacija	4.559	4.570	4.571	4.562	99,8	99,8	100,1	Activities of membership organisations
95 Popravak računara i predmeta za ličnu upotrebu i domaćinstvo	812	808	781	776	99,4	96,0	95,6	Repair of computers and personal and household goods
96 Ostale lične uslužne djelatnosti	5.175	5.245	5.329	5.375	100,9	102,5	103,9	Other personal service activities

<sup>1)</sup> Od januara 2018. godine podaci o zaposlenima se preuzimaju od Porezne uprave Federacije BiH. Podaci su preuzeti retroaktivno i za 2017. godinu. Time je prekinuta dosadašnja serija podataka za ranije godine.

Ukupna zaposlenost na teritoriji Federacije Bosne i Hercegovine obuhvaća zaposlene u poslovnim subjektima - pravnim osobama, obrtu i srodnim djelatnostima, odbrani/obrani i policiji.

<sup>1)</sup> From January 2018. data on employees are taken over from the Tax Administration of the Federation of BiH. The data was taken retroactively and for 2017. This was terminated by the previous data series for the previous years.

Data on persons in employment on territory Federation of Bosnia and Herzegovina include employment in all legal entities, employment in crafts and related activities and employment in defence and police.

3.2 REGISTRIRANA NEZAPOSLENOST PO KVALIFIKACIJAMA  
REGISTERED UNEMPLOYMENT BY QUALIFICATIONS

juli / srpanj 2021. - July 2021.

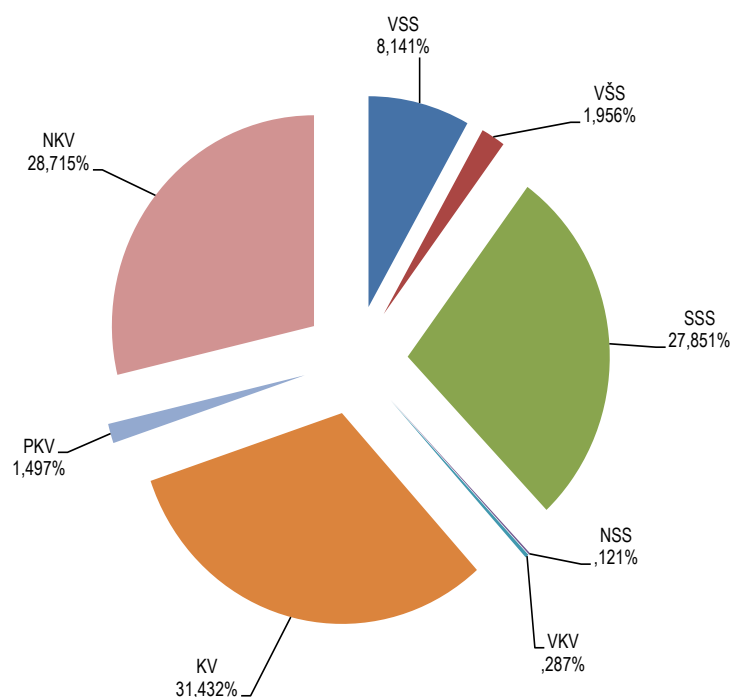
	Ukupno <sup>2)</sup> Total <sup>2)</sup>	Žene Female
UKUPNO TOTAL	313.574	183.753
Stručne osobe ukupno/Expertly persons	218.457	126.522
KV Skilled workers	98.563	47.869
VKV Highly skilled workers	901	173
SSS Intermediate specialist's training	87.332	55.911
VŠS Advanced specialist's training	6.133	4.112
VSS University - level specialist's training	25.528	18.457
Nestručne osobe ukupno/Unskillful persons	95.117	57.231
NKV Not qualified workers	90.043	54.698
PKV Semi - skilled workers	4.694	2.182
NSS Lower skilled workers	380	351

<sup>2)</sup> Podaci o registriranoj nezaposlenosti odnose se na ukupan broj nezaposlenih osoba koje se vode u evidencijama pripadajućih službi Federalnog zavoda za zapošljavanje.

<sup>2)</sup> The data on unemployment refer to unemployed persons registered with the employment service (registered unemployment).

3.2.1 Nezaposlene osobe prema stručnoj spremi, stanje, juli / srpanj 2021.

Unemployed persons according to professional attainment, situation, July 2021.





**3.3 PROSJEČNA MJESEČNA ISPLAĆENA NETO I BRUTO PLAĆA ZAPOSLENIH PO PODRUČJIMA I OBLASTIMA KD BiH 2010**  
 AVERAGE MONTHLY PAID OFF NET AND GROSS WAGE OF PERSONS IN PAID EMPLOYMENT BY SECTIONS AND DIVISIONS OF NACE REV.2

KM

Područja i oblasti	Neto plaća <sup>1)</sup> Net wage <sup>1)</sup>				Bruto plaća <sup>1)</sup> Gross wage <sup>1)</sup>				Sections and divisions
	€ 2020	VII 2020	VI 2021	VII 2021	€ 2020	VII 2020	VI 2021	VII 2021	
	UKUPNO	956	971	999	995	1.472	1.498	1.546	
A Poljoprivreda, šumarstvo i ribolov	912	1.011	947	904	1.389	1.549	1.460	1.393	Agriculture, forestry and fishing
01 Biljna i stočarska proizvodnja, lovstvo i uslužne djelatnosti u vezi s njima	601	617	601	609	905	928	939	948	Crop and animal production, hunting and related service activities
02 Šumarstvo i sječa drva (iskorištavanje šuma)	979	1.099	1.012	959	1.494	1.688	1.559	1.476	Forestry and logging
03 Ribolov i akvakultura	584	594	580	583	877	894	897	902	Fishing and aquaculture
B Vađenje ruda i kamena	1.054	1.062	1.067	1.089	1.623	1.644	1.639	1.671	Mining and quarrying
05 Vađenje ugljena i lignita	1.118	1.120	1.131	1.153	1.725	1.739	1.735	1.770	Mining of coal and lignite
07 Vađenje metalnih ruda	1.048	1.093	1.104	1.071	1.608	1.682	1.652	1.648	Mining of metal ores
08 Vađenje ostalih ruda i kamena	757	788	772	807	1.149	1.195	1.212	1.242	Other mining and quarrying
09 Pomoćne uslužne djelatnosti u vađenju ruda i kamena	542	534	581	582	809	796	842	843	Mining support service activities
C Prerađivačka industrija	693	707	737	745	1.046	1.070	1.120	1.130	Manufacturing
10 Proizvodnja prehrambenih proizvoda	623	624	658	654	931	934	997	991	Manufacture of food products
11 Proizvodnja pića	982	1.025	1.108	1.121	1.518	1.586	1.742	1.755	Manufacture of beverages
12 Proizvodnja duhanskih proizvoda	939	952	1.101	1.085	1.441	1.464	1.596	1.580	Manufacture of tobacco products
13 Proizvodnja tekstila	499	491	547	574	742	734	835	854	Manufacture of textiles
14 Proizvodnja odjeće	445	454	470	485	621	629	639	647	Manufacture of wearing apparel
15 Proizvodnja kože i srodnih proizvoda	420	422	469	469	601	607	645	641	Manufacture of leather and related products
16 Prerada drva i proizvoda od drva i pluta, osim namještaja; proizvodnja predmeta od slame i pletarskih materijala	525	524	543	540	780	784	817	811	Manufacture of wood and of products of wood and cork, except furniture; manufacture of articles of straw and plaiting materials
17 Proizvodnja papira i proizvoda od papira	866	880	926	913	1.331	1.354	1.428	1.406	Manufacture of paper and paper products
18 Štampanje i umnožavanje snimljenih zapisa	955	945	1.013	1.026	1.473	1.457	1.562	1.582	Printing and reproduction of recorded media
19 Proizvodnja koksa i rafiniranih naftnih proizvoda	995	1.028	1.076	1.079	1.529	1.582	1.559	1.564	Manufacture of coke and refined petroleum products
20 Proizvodnja hemikalija i hemijskih proizvoda	1.009	1.038	1.059	1.104	1.557	1.597	1.637	1.690	Manufacture of chemicals and chemical products
21 Proizvodnja osnovnih farmaceutskih proizvoda i farmaceutskih preparata	1.564	1.545	1.430	1.444	2.452	2.421	2.237	2.260	Manufacture of basic pharmaceutical products and pharmaceutical preparations
22 Proizvodnja proizvoda od gume i plastičnih masa	682	698	687	695	1.033	1.061	1.062	1.076	Manufacture of rubber and plastic products
23 Proizvodnja ostalih nemetalnih mineralnih proizvoda	900	896	873	879	1.381	1.374	1.341	1.349	Manufacture of other non-metallic mineral products
24 Proizvodnja baznih metala	965	966	964	975	1.478	1.484	1.531	1.561	Manufacture of basic metals
25 Proizvodnja gotovih metalnih proizvoda, osim mašina i opreme	802	841	849	868	1.224	1.288	1.310	1.337	Manufacture of fabricated metal products, except machinery and equipment
26 Proizvodnja računara te elektroničkih i optičkih proizvoda	1.102	1.120	1.176	1.188	1.702	1.730	1.771	1.815	Manufacture of computer, electronic and optical products

3.3 PROSJEČNA MJESEČNA ISPLAĆENA NETO I BRUTO PLAĆA ZAPOSLENIH PO PODRUČJIMA I OBLASTIMA KD BiH 2010 (nastavak)  
AVERAGE MONTHLY PAID OFF NET AND GROSS WAGE OF PERSONS IN PAID EMPLOYMENT BY SECTIONS AND DIVISIONS OF NACE REV.2 (continued)

KM

Područja i oblasti	Neto plaća <sup>1)</sup> Net wage <sup>1)</sup>				Bruto plaća <sup>1)</sup> Gross wage <sup>1)</sup>				Sections and divisions
	Q 2020	VII 2020	VI 2021	VII 2021	Q 2020	VII 2020	VI 2021	VII 2021	
27 Proizvodnja električne opreme	823	830	927	896	1.273	1.278	1.430	1.383	Manufacture of electrical equipment
28 Proizvodnja mašina i uređaja, d.n.	776	794	821	833	1.188	1.215	1.269	1.287	Manufacture of machinery and equipment n.e.c.
29 Proizvodnja motornih vozila, prikolica i poluprikolica	944	1.018	1.004	1.054	1.452	1.572	1.604	1.708	Manufacture of motor vehicles, trailers and semi-trailers
30 Proizvodnja ostalih prijevoznih sredstava	693	693	-	-	1.056	1.057	-	-	Manufacture of other transport equipment
31 Proizvodnja namještaja	588	592	631	627	887	893	954	951	Manufacture of furniture
32 Ostala prerađivačka industrija	648	656	682	659	989	1.000	984	1.004	Other manufacturing
33 Popravak i instaliranje mašina i opreme	660	666	761	737	999	1.011	1.149	1.111	Repair and installation of machinery and equipment
D Proizvodnja i snabdijevanje električnom energijom, plinom, parom i klimatizacija	1.691	1.755	1.711	1.743	2.641	2.744	2.745	2.770	Electricity, gas, steam and air conditioning supply
35 Proizvodnja i snabdijevanje električnom energijom, plinom, parom i klimatizacija	1.691	1.755	1.711	1.743	2.641	2.744	2.745	2.770	Electricity, gas, steam and air conditioning supply
E Snabdijevanje vodom; uklanjanje otpadnih voda, upravljanje otpadom te djelatnosti sanacije okoliša	931	948	942	958	1.422	1.449	1.473	1.495	Water supply, sewerage, waste management and remediation activities
36 Sakupljanje, pročišćavanje i snabdijevanje vodom	1.000	1.020	1.018	1.037	1.532	1.566	1.578	1.607	Water collection, treatment and supply
37 Uklanjanje otpadnih voda	830	847	864	899	1.257	1.285	1.312	1.366	Sewerage
38 Sakupljanje otpada, djelatnosti obrade i zbrinjavanja otpada; reciklaža materijala	843	854	840	846	1.281	1.298	1.334	1.340	Waste collection, treatment and disposal activities; materials recovery
39 Djelatnosti sanacije okoliša te ostale djelatnosti upravljanja otpadom	550	355	417	417	798	521	616	616	Remediation activities and other waste management services
F Građevinarstvo	657	659	696	694	994	997	1.073	1.069	Construction
41 Gradnja građevina visokogradnje	564	572	575	585	848	859	871	885	Construction of buildings
42 Gradnja građevina niskogradnje	765	762	822	806	1.166	1.159	1.286	1.255	Civil engineering
43 Specijalizirane građevinske djelatnosti	626	628	667	670	946	950	1.020	1.032	Specialised construction activities
G Trgovina na veliko i na malo; popravak motornih vozila i motocikala	712	715	739	733	1.087	1.092	1.138	1.131	Wholesale and retail trade; repair of motor vehicles and motorcycles
45 Trgovina na veliko i na malo motornim vozilima i motociklima; popravak motornih vozila i motocikala	691	693	766	763	1.054	1.054	1.174	1.170	Wholesale and retail trade and repair of motor vehicles and motorcycles
46 Trgovina na veliko, osim trgovine motornim vozilima i motociklima	877	870	910	890	1.351	1.340	1.407	1.380	Wholesale trade, except of motor vehicles and motorcycles
47 Trgovina na malo, osim trgovine motornim vozilima i motociklima	616	625	638	638	933	947	979	980	Retail trade, except of motor vehicles and motorcycles
H Prijevoz i skladištenje	888	884	930	918	1.360	1.356	1.425	1.404	Transportation and storage
49 Kopneni prijevoz i ojevovodni transport	701	704	724	700	1.061	1.068	1.100	1.059	Land transport and transport via pipelines
51 Zračni prijevoz	-	-	-	-	-	-	-	-	Air transport
52 Skladištenje i pomoćne djelatnosti u prijevozu	1.255	1.241	1.357	1.307	1.944	1.928	2.115	2.037	Warehousing and support activities for transportation

3.3 PROSJEČNA MJESEČNA ISPLAĆENA NETO I BRUTO PLAĆA ZAPOSLENIH PO PODRUČJIMA I OBLASTIMA KD BiH 2010 (nastavak)  
AVERAGE MONTHLY PAID OFF NET AND GROSS WAGE OF PERSONS IN PAID EMPLOYMENT BY SECTIONS AND DIVISIONS OF NACE REV.2 (continued)

KM

Područja i oblasti	Neto plaća <sup>1)</sup> Net wage <sup>1)</sup>				Bruto plaća <sup>1)</sup> Gross wage <sup>1)</sup>				Sections and divisions
	Q 2020	VII 2020	VI 2021	VII 2021	Q 2020	VII 2020	VI 2021	VII 2021	
	53 Poštanske i kurirske djelatnosti	1.040	1.021	1.063	1.041	1.602	1.579	1.622	
I Djelatnosti pružanja smještaja te pripreme i usluživanja hrane (hotelijerstvo i ugostiteljstvo)	521	533	536	554	788	806	811	839	Accommodation and food service activities
55 Smještaj	564	577	591	608	852	877	898	924	Accommodation
56 Djelatnosti pripreme i usluživanja hrane i pića	477	487	482	501	719	734	725	755	Food and beverage service activities
J Informacije i komunikacije	1.399	1.438	1.468	1.491	2.191	2.253	2.298	2.337	Information and communication
58 Izdavačke djelatnosti	929	923	1.116	1.119	1.433	1.430	1.734	1.740	Publishing activities
59 Proizvodnja filmova, videofilmova i televizijskog programa, djelatnosti snimanja zvučnih zapisa i izdavanja muzičkih zapisa	1.059	870	1.396	1.396	1.637	1.346	2.191	2.193	Motion picture, video and television programme production, sound recording
60 Emitiranje programa	1.105	1.125	1.081	1.143	1.711	1.744	1.673	1.793	Programming and broadcasting activities
61 Telekomunikacije	1.480	1.569	1.529	1.573	2.321	2.460	2.379	2.450	Telecommunications
62 Računarsko programiranje, savjetovanje i djelatnosti u vezi s njima	1.707	1.707	1.914	1.914	2.690	2.690	3.031	3.027	Computer programming, consultancy and related activities
63 Informacijske uslužne djelatnosti	982	988	937	958	1.533	1.542	1.451	1.486	Information service activities
K Finansijske djelatnosti i djelatnosti osiguranja	1.655	1.668	1.895	1.716	2.602	2.625	2.987	2.719	Financial and insurance activities
64 Finansijske uslužne djelatnosti, osim osiguranja i penzijskih fondova	1.792	1.787	2.104	1.839	2.820	2.816	3.316	2.925	Financial service activities, except insurance and pension funding
65 Osiguranje, reosiguranje i penzijski fondovi, osim obaveznog socijalnog osiguranja	1.219	1.287	1.274	1.299	1.907	2.012	1.999	2.019	Insurance, reinsurance and pension funding, except compulsory social security
66 Pomoćne djelatnosti kod finansijskih usluga i djelatnosti osiguranja	2.026	2.043	2.346	2.369	3.198	3.226	3.775	3.818	Activities auxiliary to financial services and insurance activities
L Poslovanje nekretninama	805	780	819	860	1.241	1.208	1.256	1.316	Real estate activities
68 Poslovanje nekretninama	805	780	819	860	1.241	1.208	1.256	1.316	Real estate activities
M Stručne, naučne i tehničke djelatnosti	1.054	1.048	1.115	1.132	1.641	1.635	1.748	1.775	Professional, scientific and technical activities
69 Pravne i računovodstvene djelatnosti	1.209	1.192	1.200	1.210	1.885	1.865	1.874	1.894	Legal and accounting activities
70 Upravljačke djelatnosti; savjetovanje u vezi s upravljanjem	1.008	941	1.239	1.307	1.564	1.456	2.176	2.346	Activities of head offices; management consultancy activities
71 Arhitektonske i inženjerske djelatnosti; tehničko ispitivanje i analiza	991	1.008	1.021	1.049	1.541	1.573	1.606	1.644	Architectural and engineering activities; technical testing and analysis
72 Naučno istraživanje i razvoj	1.529	1.532	1.591	1.558	2.394	2.399	2.463	2.436	Scientific research and development
73 Promocija (reklama i propaganda) i istraživanje tržišta	1.045	991	1.154	1.141	1.633	1.544	1.781	1.750	Advertising and market research
74 Ostale stručne, naučne i tehničke djelatnosti	793	634	765	645	1.215	972	1.172	989	Other professional, scientific and technical activities
75 Veterinarske djelatnosti	1.131	1.080	1.403	1.357	1.754	1.670	1.864	1.868	Veterinary activities
N Administrativne i pomoćne uslužne djelatnosti	627	635	652	668	957	970	992	1.023	Administrative and support service activities

**3.3 PROSJEČNA MJESEČNA ISPLAĆENA NETO I BRUTO PLAĆA ZAPOSLENIH PO PODRUČJIMA I OBLASTIMA KD BiH 2010 (nastavak)**  
AVERAGE MONTHLY PAID OFF NET AND GROSS WAGE OF PERSONS IN PAID EMPLOYMENT BY SECTIONS AND DIVISIONS OF NACE REV.2 (continued)

KM

Područja i oblasti	Neto plaća <sup>1)</sup> Net wage <sup>1)</sup>				Bruto plaća <sup>1)</sup> Gross wage <sup>1)</sup>				Sections and divisions
	θ 2020	VII 2020	VI 2021	VII 2021	θ 2020	VII 2020	VI 2021	VII 2021	
	77 Djelatnosti iznajmljivanja i davanja u zakup (leasing)	954	960	1.005	1.041	1.480	1.490	1.557	
78 Djelatnosti posredovanja u zapošljavanju	1.199	1.227	1.220	1.159	1.872	1.915	1.914	1.815	Employment activities
79 Putničke agencije, organizatori putovanja, turoperatori i ostale rezervacijske usluge te djelatnosti u vezi s njima	515	486	493	529	780	733	740	799	Travel agency, tour operator reservation service and related activities
80 Zaštitne i istražne djelatnosti	458	474	462	477	687	712	683	705	Security and investigation activities
81 Usluge u vezi s upravljanjem i održavanjem zgrada te djelatnosti uređenja i održavanja zelenih površina	651	676	711	695	984	1.018	1.117	1.086	Services to buildings and landscape activities
82 Kancelarijske administrativne i pomoćne djelatnosti te ostale poslovne pomoćne djelatnosti	676	650	754	760	1.045	1.027	1.145	1.192	Office administrative, office support and other business support activities
O Javna uprava i odbrana; obavezno socijalno osiguranje	1.356	1.352	1.378	1.381	2.108	2.103	2.150	2.151	Public administration and defence; compulsory social security
84 Javna uprava i odbrana; obavezno socijalno osiguranje	1.356	1.352	1.378	1.381	2.108	2.103	2.150	2.151	Public administration and defence; compulsory social security
P Obrazovanje	982	1.009	1.013	1.008	1.518	1.561	1.569	1.563	Education
85 Obrazovanje	982	1.009	1.013	1.008	1.518	1.561	1.569	1.563	Education
Q Djelatnosti zdravstvene i socijalne zaštite	1.335	1.378	1.387	1.372	2.086	2.155	2.147	2.147	Human health and social work activities
86 Djelatnosti zdravstvene zaštite	1.393	1.441	1.452	1.435	2.179	2.257	2.249	2.248	Human health activities
87 Djelatnosti socijalne zaštite u ustanovama sa smještajem	858	858	851	852	1.316	1.319	1.298	1.310	Residential care activities
88 Djelatnosti socijalne zaštite bez smještaja	967	966	990	999	1.489	1.485	1.523	1.536	Social work activities without accommodation
R Umjetnost, zabava i rekreacija	720	706	709	729	1.103	1.081	1.094	1.116	Arts, entertainment and recreation
90 Kreativne, umjetničke i zabavne djelatnosti	1.079	1.076	1.088	1.092	1.672	1.666	1.685	1.681	Creative, arts and entertainment activities
91 Biblioteke, arhivi, muzeji i ostale kulturne djelatnosti	969	958	1.015	1.019	1.497	1.480	1.574	1.574	Libraries, archives, museums and other cultural activities
92 Djelatnosti kockanja i klađenja	534	536	551	562	806	809	836	855	Gambling and betting activities
93 Sportske, zabavne i rekreacijske djelatnosti	898	840	797	825	1.396	1.303	1.283	1.262	Sports activities and amusement and recreation activities
S Ostale uslužne djelatnosti	1.092	1.078	1.118	1.125	1.683	1.661	1.734	1.740	Other service activities
94 Djelatnosti članskih organizacija	1.105	1.089	1.148	1.151	1.702	1.679	1.777	1.779	Activities of membership organisations
95 Popravlak računara i predmeta za ličnu upotrebu i domaćinstvo	1.196	1.058	1.022	696	1.867	1.644	1.690	1.146	Repair of computers and personal and household goods
96 Ostale lične uslužne djelatnosti	1.002	1.019	1.015	1.077	1.545	1.569	1.564	1.659	Other personal service activities

1) U obračun prosječne mjesečne isplaćene neto i bruto plaće uključene su plaće pravnih osoba koje su isplatile plaću za mjesec izvještavanja, a ne i obračunate a neisplaćene plaće.

U ovaj obračun nisu uključene plaće pripadnika odbrane/obrane kao ni plaće zaposlenih u obrtu i srodnim djelatnostima.

1) In calculation of average monthly net and gross earnings are included paid off earnings of legal entities.

Earnings of people employed in defence, crafts and related activities, are not included in this calculation.

**3.4 NOMINALNI INDEKSI PROSJEČNE MJESEČNE ISPLAĆENE NETO I BRUTO PLAĆE ZAPOSLENIH PO PODRUČJIMA I OBLASTIMA KD BiH 2010**  
NOMINAL INDICES OF AVERAGE MONTHLY PAID OFF NET AND GROSS WAGE OF PERSONS IN PAID EMPLOYMENT BY SECTIONS AND DIVISIONS OF NACE REV.2

Područja i oblasti	Indeks neto plaće <i>Indices net wage</i>			Indeks bruto plaće <i>Indices gross wage</i>			Sections and divisions
	VII 2021 € 2020	VII 2021 VII 2020	VII 2021 VI 2021	VII 2021 € 2020	VII 2021 VII 2020	VII 2021 VI 2021	
	UKUPNO	104,1	102,5	99,6	104,7	102,9	
A Poljoprivreda, šumarstvo i ribolov	99,1	89,4	95,5	100,3	89,9	95,4	<i>Agriculture, forestry and fishing</i>
01 Biljna i stočarska proizvodnja, lovstvo i uslužne djelatnosti u vezi s njima	101,3	98,7	101,3	104,8	102,2	101,0	<i>Crop and animal production, hunting and related service activities</i>
02 Šumarstvo i sječa drva (iskorištavanje šuma)	98,0	87,3	94,8	98,8	87,4	94,7	<i>Forestry and logging</i>
03 Ribolov i akvakultura	99,8	98,1	100,5	102,9	100,9	100,6	<i>Fishing and aquaculture</i>
B Vađenje ruda i kamena	103,3	102,5	102,1	103,0	101,6	102,0	<i>Mining and quarrying</i>
05 Vađenje ugljena i lignita	103,1	102,9	101,9	102,6	101,8	102,0	<i>Mining of coal and lignite</i>
07 Vađenje metalnih ruda	102,2	98,0	97,0	102,5	98,0	99,8	<i>Mining of metal ores</i>
08 Vađenje ostalih ruda i kamena	106,6	102,4	104,5	108,1	103,9	102,5	<i>Other mining and quarrying</i>
09 Pomoćne uslužne djelatnosti u vađenju ruda i kamena	107,4	109,0	100,2	104,2	105,9	100,1	<i>Mining support service activities</i>
C Prerađivačka industrija	107,5	105,4	101,1	108,0	105,6	100,9	<i>Manufacturing</i>
10 Proizvodnja prehrambenih proizvoda	105,0	104,8	99,4	106,4	106,1	99,4	<i>Manufacture of food products</i>
11 Proizvodnja pića	114,2	109,4	101,2	115,6	110,7	100,7	<i>Manufacture of beverages</i>
12 Proizvodnja duhanskih proizvoda	115,5	114,0	98,5	109,6	107,9	99,0	<i>Manufacture of tobacco products</i>
13 Proizvodnja tekstila	115,0	116,9	104,9	115,1	116,3	102,3	<i>Manufacture of textiles</i>
14 Proizvodnja odjeće	109,0	106,8	103,2	104,2	102,9	101,3	<i>Manufacture of wearing apparel</i>
15 Proizvodnja kože i srodnih proizvoda	111,7	111,1	100,0	106,7	105,6	99,4	<i>Manufacture of leather and related products</i>
16 Prerada drva i proizvoda od drva i pluta, osim namještaja; proizvodnja predmeta od slame i pletarskih materijala	102,9	103,1	99,4	104,0	103,4	99,3	<i>Manufacture of wood and of products of wood and cork, except furniture; manufacture of articles of straw and plaiting materials</i>
17 Proizvodnja papira i proizvoda od papira	105,4	103,8	98,6	105,6	103,8	98,5	<i>Manufacture of paper and paper products</i>
18 Štampanje i umnožavanje snimljenih zapisa	107,4	108,6	101,3	107,4	108,6	101,3	<i>Printing and reproduction of recorded media</i>
19 Proizvodnja koksa i rafiniranih naftnih proizvoda	108,4	105,0	100,3	102,3	98,9	100,3	<i>Manufacture of coke and refined petroleum products</i>
20 Proizvodnja hemikalija i hemijskih proizvoda	109,4	106,4	104,2	108,5	105,8	103,2	<i>Manufacture of chemicals and chemical products</i>
21 Proizvodnja osnovnih farmaceutskih proizvoda i farmaceutskih preparata	92,3	93,5	101,0	92,2	93,3	101,0	<i>Manufacture of basic pharmaceutical products and pharmaceutical preparations</i>
22 Proizvodnja proizvoda od gume i plastičnih masa	101,9	99,6	101,2	104,2	101,4	101,3	<i>Manufacture of rubber and plastic products</i>
23 Proizvodnja ostalih nemetalnih mineralnih proizvoda	97,7	98,1	100,7	97,7	98,2	100,6	<i>Manufacture of other non-metallic mineral products</i>
24 Proizvodnja baznih metala	101,0	100,9	101,1	105,6	105,2	102,0	<i>Manufacture of basic metals</i>
25 Proizvodnja gotovih metalnih proizvoda, osim mašina i opreme	108,2	103,2	102,2	109,2	103,8	102,1	<i>Manufacture of fabricated metal products, except machinery and equipment</i>
26 Proizvodnja računara te elektroničkih i optičkih proizvoda	107,8	106,1	101,0	106,6	104,9	102,5	<i>Manufacture of computer, electronic and optical products</i>
27 Proizvodnja električne opreme	108,9	108,0	96,7	108,6	108,2	96,7	<i>Manufacture of electrical equipment</i>
28 Proizvodnja mašina i uređaja, d.n.	107,3	104,9	101,5	108,3	105,9	101,4	<i>Manufacture of machinery and equipment n.e.c.</i>

**3.4 NOMINALNI INDEKSI PROSJEČNE MJESEČNE ISPLAĆENE NETO I BRUTO PLAĆE ZAPOSLENIH PO PODRUČJIMA I OBLASTIMA KD BiH 2010 (nastavak)**

NOMINAL INDICES OF AVERAGE MONTHLY PAID OFF NET AND GROSS WAGE OF PERSONS IN PAID EMPLOYMENT BY SECTIONS AND DIVISIONS OF NACE REV.2

(continued)

Područja i oblasti	Indeks neto plaće <i>Indices net wage</i>			Indeks bruto plaće <i>Indices gross wage</i>			Sections and divisions
	VII 2021 Ø 2020	VII 2021 VII 2020	VII 2021 VI 2021	VII 2021 Ø 2020	VII 2021 VII 2020	VII 2021 VI 2021	
29 Proizvodnja motornih vozila, prikolica i poluprikolica	111,7	103,5	105,0	117,6	108,7	106,5	Manufacture of motor vehicles, trailers and semi-trailers
30 Proizvodnja ostalih prijevoznih sredstava	-	-	-	-	-	-	Manufacture of other transport equipment
31 Proizvodnja namještaja	106,6	105,9	99,4	107,2	106,5	99,7	Manufacture of furniture
32 Ostala prerađivačka industrija	101,7	100,5	96,6	101,5	100,4	102,0	Other manufacturing
33 Popravak i instaliranje mašina i opreme	111,7	110,7	96,8	111,2	109,9	96,7	Repair and installation of machinery and equipment
D Proizvodnja i snabdijevanje električnom energijom, plinom, parom i klimatizacija	103,1	99,3	101,9	104,9	100,9	100,9	Electricity, gas, steam and air conditioning supply
35 Proizvodnja i snabdijevanje električnom energijom, plinom, parom i klimatizacija	103,1	99,3	101,9	104,9	100,9	100,9	Electricity, gas, steam and air conditioning supply
E Snabdijevanje vodom; uklanjanje otpadnih voda, upravljanje otpadom te djelatnosti sanacije okoliša	102,9	101,1	101,7	105,1	103,2	101,5	Water supply, sewerage, waste management and remediation activities
36 Sakupljanje, pročišćavanje i snabdijevanje vodom	103,7	101,7	101,9	104,9	102,6	101,8	Water collection, treatment and supply
37 Uklanjanje otpadnih voda	108,3	106,1	104,1	108,7	106,3	104,1	Sewerage
38 Sakupljanje otpada, djelatnosti obrade i zbrinjavanja otpada; reciklaža materijala	100,4	99,1	100,7	104,6	103,2	100,4	Waste collection, treatment and disposal activities; materials recovery
39 Djelatnosti sanacije okoliša te ostale djelatnosti upravljanja otpadom	75,8	117,5	100,0	77,2	118,2	100,0	Remediation activities and other waste management services
F Građevinarstvo	105,6	105,3	99,7	107,5	107,2	99,6	Construction
41 Gradnja građevina visokogradnje	103,7	102,3	101,7	104,4	103,0	101,6	Construction of buildings
42 Gradnja građevina niskogradnje	105,4	105,8	98,1	107,6	108,3	97,6	Civil engineering
43 Specijalizirane građevinske djelatnosti	107,0	106,7	100,4	109,1	108,6	101,2	Specialised construction activities
G Trgovina na veliko i na malo; popravak motornih vozila i motocikala	102,9	102,5	99,2	104,0	103,6	99,4	Wholesale and retail trade; repair of motor vehicles and motorcycles
45 Trgovina na veliko i na malo motornim vozilima i motociklima; popravak motornih vozila i motocikala	110,4	110,1	99,6	111,0	111,0	99,7	Wholesale and retail trade and repair of motor vehicles and motorcycles
46 Trgovina na veliko, osim trgovine motornim vozilima i motociklima	101,5	102,3	97,8	102,1	103,0	98,1	Wholesale trade, except of motor vehicles and motorcycles
47 Trgovina na malo, osim trgovine motornim vozilima i motociklima	103,6	102,1	100,0	105,0	103,5	100,1	Retail trade, except of motor vehicles and motorcycles
H Prijevoz i skladištenje	103,4	103,8	98,7	103,2	103,5	98,5	Transportation and storage
49 Kopneni prijevoz i cjevovodni transport	99,9	99,4	96,7	99,8	99,2	96,3	Land transport and transport via pipelines
51 Zračni prijevoz	-	-	-	-	-	-	Air transport
52 Skladištenje i pomoćne djelatnosti u prijevozu	104,1	105,3	96,3	104,8	105,7	96,3	Warehousing and support activities for transportation
53 Poštanske i kurirske djelatnosti	100,1	102,0	97,9	98,4	99,8	97,2	Postal and courier activities
I Djelatnosti pružanja smještaja te pripreme i usluživanja hrane(hotelijerstvo i ugostiteljstvo)	106,3	103,9	103,4	106,5	104,1	103,5	Accommodation and food service activities

**3.4 NOMINALNI INDEKSI PROSJEČNE MJESEČNE ISPLAĆENE NETO I BRUTO PLAĆE ZAPOSLENIH PO PODRUČJIMA I OBLASTIMA KD BiH 2010 (nastavak)**  
 NOMINAL INDICES OF AVERAGE MONTHLY PAID OFF NET AND GROSS WAGE OF PERSONS IN PAID EMPLOYMENT BY SECTIONS AND DIVISIONS OF NACE REV.2  
 (continued)

Područja i oblasti	Indeks neto plaće <i>Indices net wage</i>			Indeks bruto plaće <i>Indices gross wage</i>			Sections and divisions
	VII 2021 € 2020	VII 2021 VII 2020	VII 2021 VI 2021	VII 2021 € 2020	VII 2021 VII 2020	VII 2021 VI 2021	
55 Smještaj	107,8	105,4	102,9	108,5	105,4	102,9	Accommodation
56 Djelatnosti pripreme i usluživanja hrane i pića	105,0	102,9	103,9	105,0	102,9	104,1	Food and beverage service activities
J Informacije i komunikacije	106,6	103,7	101,6	106,7	103,7	101,7	Information and communication
58 Izdavačke djelatnosti	120,5	121,2	100,3	121,4	121,7	100,3	Publishing activities
59 Proizvodnja filmova, videofilmova i televizijskog programa, djelatnosti snimanja zvučnih zapisa i izdavanja muzičkih zapisa	131,8	160,5	100,0	134,0	162,9	100,1	Motion picture, video and television programme production, sound recording
60 Emitiranje programa	103,4	101,6	105,7	104,8	102,8	107,2	Programming and broadcasting activities
61 Telekomunikacije	106,3	100,3	102,9	105,6	99,6	103,0	Telecommunications
62 Računarsko programiranje, savjetovanje i djelatnosti u vezi s njima	112,1	112,1	100,0	112,5	112,5	99,9	Computer programming, consultancy and related activities
63 Informacijske uslužne djelatnosti	97,6	97,0	102,2	96,9	96,4	102,4	Information service activities
K Finansijske djelatnosti i djelatnosti osiguranja	103,7	102,9	90,6	104,5	103,6	91,0	Financial and insurance activities
64 Finansijske uslužne djelatnosti, osim osiguranja i penzijskih fondova	102,6	102,9	87,4	103,7	103,9	88,2	Financial service activities, except insurance and pension funding
65 Osiguranje, reosiguranje i penzijski fondovi, osim obaveznog socijalnog osiguranja	106,6	100,9	102,0	105,9	100,3	101,0	Insurance, reinsurance and pension funding, except compulsory social security
66 Pomoćne djelatnosti kod finansijskih usluga i djelatnosti osiguranja	116,9	116,0	101,0	119,4	118,4	101,1	Activities auxiliary to financial services and insurance activities
L Poslovanje nekretninama	106,8	110,3	105,0	106,0	108,9	104,8	Real estate activities
68 Poslovanje nekretninama	106,8	110,3	105,0	106,0	108,9	104,8	Real estate activities
M Stručne, naučne i tehničke djelatnosti	107,4	108,0	101,5	108,2	108,6	101,5	Professional, scientific and technical activities
69 Pravne i računovodstvene djelatnosti	100,1	101,5	100,8	100,5	101,6	101,1	Legal and accounting activities
70 Upravljačke djelatnosti; savjetovanje u vezi s upravljanjem	129,7	138,9	105,5	150,0	161,1	107,8	Activities of head offices; management consultancy activities
71 Arhitektonske i inženjerske djelatnosti; tehničko ispitivanje i analiza	105,9	104,1	102,7	106,7	104,5	102,4	Architectural and engineering activities; technical testing and analysis
72 Naučno istraživanje i razvoj	101,9	101,7	97,9	101,8	101,5	98,9	Scientific research and development
73 Promocija (reklama i propaganda) i istraživanje tržišta	109,2	115,1	98,9	107,2	113,3	98,3	Advertising and market research
74 Ostale stručne, naučne i tehničke djelatnosti	81,3	101,7	84,3	81,4	101,7	84,4	Other professional, scientific and technical activities
75 Veterinarske djelatnosti	120,0	125,6	96,7	106,5	111,9	100,2	Veterinary activities
N Administrativne i pomoćne uslužne djelatnosti	106,5	105,2	102,5	106,9	105,5	103,1	Administrative and support service activities

**3.4 NOMINALNI INDEKSI PROSJEČNE MJESEČNE ISPLAĆENE NETO I BRUTO PLAĆE ZAPOSLENIH PO PODRUČJIMA I OBLASTIMA KD BiH 2010 (nastavak)**  
 NOMINAL INDICES OF AVERAGE MONTHLY PAID OFF NET AND GROSS WAGE OF PERSONS IN PAID EMPLOYMENT BY SECTIONS AND DIVISIONS OF NACE REV.2  
 (continued)

Područja i oblasti	Indeks neto plaće <i>Indices net wage</i>			Indeks bruto plaće <i>Indices gross wage</i>			Sections and divisions
	VII 2021 Q 2020	VII 2021 VII 2020	VII 2021 VI 2021	VII 2021 Q 2020	VII 2021 VII 2020	VII 2021 VI 2021	
77 Djelatnosti iznajmljivanja i davanja u zakup (leasing)	109,1	108,4	103,6	108,5	107,8	103,1	Rental and leasing activities
78 Djelatnosti posredovanja u zapošljavanju	96,7	94,5	95,0	97,0	94,8	94,8	Employment activities
79 Putničke agencije, organizatori putovanja, turoperatori i ostale rezervacijske usluge te djelatnosti u vezi s njima	102,7	108,8	107,3	102,4	109,0	108,0	Travel agency, tour operator reservation service and related activities
80 Zaštitne i istražne djelatnosti	104,1	100,6	103,2	102,6	99,0	103,2	Security and investigation activities
81 Usluge u vezi s upravljanjem i održavanjem zgrada te djelatnosti uređenja i održavanja zelenih površina	106,8	102,8	97,7	110,4	106,7	97,2	Services to buildings and landscape activities
82 Kancelarijske administrativne i pomoćne djelatnosti te ostale poslovne pomoćne djelatnosti	112,4	116,9	100,8	114,1	116,1	104,1	Office administrative, office support and other business support activities
O Javna uprava i odbrana; obavezno socijalno osiguranje	101,8	102,1	100,2	102,0	102,3	100,0	Public administration and defence; compulsory social security
84 Javna uprava i odbrana; obavezno socijalno osiguranje	101,8	102,1	100,2	102,0	102,3	100,0	Public administration and defence; compulsory social security
P Obrazovanje	102,6	99,9	99,5	103,0	100,1	99,6	Education
85 Obrazovanje	102,6	99,9	99,5	103,0	100,1	99,6	Education
Q Djelatnosti zdravstvene i socijalne zaštite	102,8	99,6	98,9	102,9	99,6	100,0	Human health and social work activities
86 Djelatnosti zdravstvene zaštite	103,0	99,6	98,8	103,2	99,6	100,0	Human health activities
87 Djelatnosti socijalne zaštite u ustanovama sa smještajem	99,3	99,3	100,1	99,5	99,3	100,9	Residential care activities
88 Djelatnosti socijalne zaštite bez smještaja	103,3	103,4	100,9	103,2	103,4	100,9	Social work activities without accommodation
R Umjetnost, zabava i rekreacija	101,3	103,3	102,8	101,2	103,2	102,0	Arts, entertainment and recreation
90 Kreativne, umjetničke i zabavne djelatnosti	101,2	101,5	100,4	100,5	100,9	99,8	Creative, arts and entertainment activities
91 Biblioteke, arhivi, muzeji i ostale kulturne djelatnosti	105,2	106,4	100,4	105,1	106,4	100,0	Libraries, archives, museums and other cultural activities
92 Djelatnosti kockanja i klađenja	105,2	104,9	102,0	106,1	105,7	102,3	Gambling and betting activities
93 Sportske, zabavne i rekreacijske djelatnosti	91,9	98,2	103,5	90,4	96,9	98,4	Sports activities and amusement and recreation activities
S Ostale uslužne djelatnosti	103,0	104,4	100,6	103,4	104,8	100,3	Other service activities
94 Djelatnosti članskih organizacija	104,2	105,7	100,3	104,5	106,0	100,1	Activities of membership organisations
95 Popravak računara i predmeta za ličnu upotrebu i domaćinstvo	58,2	65,8	68,1	61,4	69,7	67,8	Repair of computers and personal and household goods
96 Ostale lične uslužne djelatnosti	107,5	105,7	106,1	107,4	105,7	106,1	Other personal service activities



**3.5 PROSJEČNA MJESEČNA ISPLAĆENA NETO I BRUTO PLAĆA ZAPOSLENIH PO PODRUČJIMA KD BiH 2010,**  
**period maj / svibanj 2021. godine - juli / srpanj 2021.**  
**AVERAGE MONTHLY PAID OFF NET AND GROSS WAGES OF PERSONS IN PAID EMPLOYMENT BY SECTION OF NACE Rev.2,**  
**May 2021 - July 2021**

**KM**

Područja	V 2021 - VII 2021		Sections
	Neto plaća <i>Net wage</i>	Bruto plaća <i>Gross wage</i>	
UKUPNO	992	1.535	<i>Total</i>
A Poljoprivreda, šumarstvo i ribolov	923	1.422	<i>Agriculture, forestry and fishing</i>
B Vađenje ruda i kamena	1.075	1.651	<i>Mining and quarrying</i>
C Prerađivačka industrija	737	1.117	<i>Manufacturing</i>
D Proizvodnja i snabdijevanje električnom energijom, plinom, parom i klimatizacija	1.711	2.737	<i>Electricity, gas, steam and air conditioning supply</i>
E Snabdijevanje vodom; uklanjanje otpadnih voda, upravljanje otpadom te djelatnosti sanacije okoliša	945	1.472	<i>Water supply, sewerage, waste management and remediation activities</i>
F Građevinarstvo	689	1.064	<i>Construction</i>
G Trgovina na veliko i na malo; popravak motornih vozila i motocikala	734	1.130	<i>Wholesale and retail trade; repair of motor vehicles and motorcycles</i>
H Prijevoz i skladištenje	918	1.406	<i>Transportation and storage</i>
I Djelatnosti pružanja smještaja te pripreme i usluživanja hrane (hotelijerstvo i ugostiteljstvo)	543	819	<i>Accommodation and food service activities</i>
J Informacije i komunikacije	1.471	2.303	<i>Information and communication</i>
K Finansijske djelatnosti i djelatnosti osiguranja	1.740	2.759	<i>Financial and insurance activities</i>
L Poslovanje nekretninama	828	1.269	<i>Real estate activities</i>
M Stručne, naučne i tehničke djelatnosti	1.112	1.745	<i>Professional, scientific and technical activities</i>
N Administrativne i pomoćne uslužne djelatnosti	655	1.002	<i>Administrative and support service activities</i>
O Javna uprava i odbrana; obavezno socijalno osiguranje	1.382	2.153	<i>Public administration and defence; compulsory social security</i>
P Obrazovanje	1.011	1.566	<i>Education</i>
Q Djelatnosti zdravstvene i socijalne zaštite	1.371	2.130	<i>Human health and social work activities</i>
R Umjetnost, zabava i rekreacija	714	1.098	<i>Arts, entertainment and recreation</i>
S Ostale uslužne djelatnosti	1.112	1.719	<i>Other service activities</i>

**3.6 NETO I BRUTO PLAĆA PO KANTONIMA**  
**NET AND GROSS WAGE BY CANTONS**

KANTON CANTON	Neto plaća u KM <sup>1)</sup> Net wage in KM <sup>1)</sup>		Index Indices	Bruto plaća u KM <sup>1)</sup> Gross wage in KM <sup>1)</sup>		Index Indices
	VI 2021	VII 2021	<u>VII 2021</u> VI 2021	VI 2021	VII 2021	<u>VII 2021</u> VI 2021
FEDERACIJA BIH	999	995	99,6	1.546	1.541	99,7
Unsko - sanski kanton	937	929	99,1	1.436	1.425	99,2
Kanton Posavski	885	887	100,2	1.355	1.361	100,4
Tuzlanski kanton	897	899	100,2	1.369	1.372	100,2
Zeničko - dobojski kanton	851	858	100,8	1.306	1.315	100,7
Bosansko - podrinjski kanton	880	889	101,0	1.357	1.371	101,0
Srednjobosanski kanton	798	798	100,0	1.225	1.224	99,9
Hercegovačko - neretvanski	1.093	1.082	99,0	1.696	1.692	99,8
Zapadnohercegovački kanton	887	887	100,0	1.385	1.383	99,9
Kanton Sarajevo	1.275	1.256	98,5	1.998	1.969	98,5
Kanton 10	942	941	99,9	1.453	1.449	99,7

1) U obračun prosječne mjesečne isplaćene neto i bruto plaće uključene su plaće pravnih osoba koje su isplatile plaću za mjesec izvještavanja, a ne i obračunate a neisplaćene plaće.

U ovaj obračun nisu uključene plaće pripadnika odbrane/obrane kao ni plaće zaposlenih u obrtu i srodnim djelatnostima.

1) In calculation of average monthly net and gross earnings are included paid off earnings of legal entities.

Earnings of people employed in defence, crafts and related activities, are not included in this calculation.

**3.7 PROSJEČNE PENZIJE/MIROVINE I BROJ ISPLAĆENIH PENZIJA/MIROVINA PO MJESECIMA**  
**AVERAGE PENSIONS AND NUMBER OF PAID PER MONTHS**

Mjesec Month	Prosječna penzija/mirovina u KM Average pension in KM	Ukupan broj isplaćenih penzija/mirovina Total number of payment pension
2020.		
I	419,32	422.343
II	420,74	421.302
III	419,81	422.880
IV	419,53	423.650
V	418,49	424.964
VI	418,09	426.194
VII	417,59	427.240
VIII	428,18	427.883
IX	428,24	428.463
X	428,08	427.964
XI	427,99	428.535
XII	427,92	428.117
2021.		
I	427,77	427.570
II	427,54	428.447
III	430,77	423.973
IV	429,09	425.390
V	429,30	424.833
VI	429,16	425.256
VII	428,76	425.962

Napomena: Podaci o penzijama/mirovinama preuzeti su od Federalnog zavoda PIO - MIO

Note: Data picked up from Federal pension funds

4.1 INDEKSI POTROŠAČKIH CIJENA  
THE CONSUMER PRICE INDICES

(2015=100)

Godina	I	II	III	IV	V	VI	VII	VIII	IX	X	XI	XII
2015	99,9	100,1	100,7	100,8	100,8	100,7	99,6	99,6	99,5	99,6	99,5	99,2
2016	98,9	98,4	98,6	99,0	99,0	98,8	98,3	98,2	98,3	98,9	99,1	99,0
2017	99,5	100,1	100,3	100,6	100,4	99,8	99,2	99,0	99,8	100,1	100,2	100,1
2018	100,3	101,1	101,4	101,6	101,7	101,9	101,1	100,9	101,6	102,1	102,3	101,9
2019	101,9	102,1	102,1	102,5	102,8	102,4	101,8	101,5	101,8	102,2	102,5	102,1
2020	102,7	102,7	102,6	101,5	100,6	100,7	100,4	100,2	100,4	100,8	101,0	100,7
2021	101,0	101,5	102,3	102,5	102,3	102,5	102,3	102,6				

4.2 INDEKSI POTROŠAČKIH CIJENA  
THE CONSUMER PRICE INDICES

(Prethodni mjesec=100)

(Previous month=100)

Godina	I	II	III	IV	V	VI	VII	VIII	IX	X	XI	XII
2015	...	100,2	100,6	100,1	99,9	99,9	98,9	100,0	99,9	100,0	99,9	99,8
2016	99,7	99,5	100,1	100,4	100,1	99,8	99,5	99,9	100,1	100,6	100,2	99,8
2017	100,6	100,5	100,3	100,3	99,8	99,4	99,3	99,8	100,8	100,3	100,1	99,9
2018	100,1	100,8	100,3	100,2	100,1	100,2	99,2	99,8	100,6	100,6	100,1	99,7
2019	100,0	100,3	100,0	100,3	100,3	99,6	99,4	99,8	100,3	100,3	100,3	99,6
2020	100,5	100,0	99,9	98,9	99,2	100,1	99,7	99,8	100,2	100,4	100,1	99,7
2021	100,3	100,5	100,8	100,2	99,8	100,2	99,8	100,3				

4.3 INDEKSI POTROŠAČKIH CIJENA  
THE CONSUMER PRICE INDICES

(Isti mjesec prethodne godine=100)

(The same month previous year=100)

Godina	I	II	III	IV	V	VI	VII	VIII	IX	X	XI	XII
2016	99,0	98,4	97,9	98,1	98,3	98,1	98,7	98,6	98,8	99,3	99,7	99,7
2017	100,7	101,7	101,8	101,6	101,4	101,0	100,9	100,8	101,5	101,2	101,1	101,2
2018	100,7	101,0	101,1	101,0	101,3	102,1	102,0	102,0	101,8	102,0	102,0	101,8
2019	101,6	101,0	100,8	100,9	101,0	100,4	100,6	100,6	100,3	100,1	100,2	100,2
2020	100,8	100,5	100,4	99,0	97,9	98,4	98,7	98,7	98,6	98,7	98,5	98,6
2021	98,4	98,8	99,7	101,0	101,7	101,8	101,8	102,4				

4.4 INDEKSI POTROŠAČKIH CIJENA  
THE CONSUMER PRICE INDICES

(Decembar prethodne godine=100)

(December previous year=100)

Godina	I	II	III	IV	V	VI	VII	VIII	IX	X	XI	XII
2016	99,7	99,2	99,3	99,7	99,8	99,5	99,1	99,0	99,1	99,7	99,9	99,7
2017	100,6	101,1	101,4	101,6	101,4	100,9	100,2	100,0	100,9	101,1	101,3	101,2
2018	100,1	101,0	101,3	101,5	101,6	101,8	101,0	100,8	101,4	102,0	102,1	101,8
2019	100,0	100,2	100,2	100,5	100,8	100,4	99,9	99,6	99,9	100,3	100,6	100,2
2020	100,5	100,6	100,4	99,4	98,5	98,6	98,3	98,1	98,3	98,7	98,8	98,6
2021	100,3	100,8	101,6	101,8	101,6	101,8	101,6	101,9				

4.5 INDEKSI POTROŠAČKIH CIJENA - august/kolovoz 2021.

THE CONSUMER PRICES INDICES IN August 2021

COICOP	Odjeljak	VIII 2021	VIII 2021	VIII 2021	IX 2020-VIII 2021	I-VIII 2021	VIII 2021	I-VIII 2021	I-VIII 2021	VIII 2021	Division
		VII 2021	VIII 2020	XII 2020	IX 2019-VIII 2020	I-VIII 2020	Ø 2020	Ø 2020	XII 2020	Ø 2015	
00	Ukupan Indeks	100,3	102,4	101,9	100,0	100,7	101,4	100,9	101,4	102,6	Total Index
01	Hrana i bezalkoholna pića	100,5	104,0	103,4	101,8	101,9	102,9	102,3	102,7	107,0	Food and non-alcoholic beverages
01.1	Hrana	100,6	104,5	103,7	102,0	102,2	103,3	102,5	103,0	107,2	Food
01.2	Bezalkoholna pića	100,4	100,1	101,1	99,9	99,8	100,2	99,9	100,8	104,9	Non-alcoholic drinks
02	Alkoholna pića i duhan	99,8	101,9	102,1	102,6	102,1	102,0	102,1	102,2	133,8	Alcoholic beverages and tobacco
02.1	Alkoholna pića	99,1	99,5	100,6	100,9	100,7	99,9	100,6	101,4	101,2	Alcoholic drinks
02.2	Duhan	100,0	102,4	102,4	103,0	102,4	102,4	102,4	102,4	143,2	Tobacco
03	Odjeća i obuća	99,7	89,9	87,6	90,2	90,7	85,2	90,5	93,1	56,3	Clothing and footwear
03.1	Odjeća	99,6	89,8	86,0	90,3	90,8	84,1	90,7	92,6	53,8	Clothing
03.2	Obuća	99,9	90,0	91,3	90,1	90,4	87,5	90,1	94,0	61,9	Footwear
04	Stanovanje, voda, električna energija, plin i drugi energenti	99,9	101,7	99,7	99,7	100,5	100,3	100,5	99,9	105,9	Housing, water, electricity, gas and other fuels
04.1	Najamnina	100,0	107,5	104,2	104,9	105,8	106,4	104,8	102,7	137,0	Actual rentals for housing
04.3	Održavanje i popravka stana	100,2	102,3	101,6	101,4	101,6	102,2	101,5	100,8	102,8	Maintenance and repair of the dwelling
04.4	Vodosnabdijevanje i različite komunalne usluge	100,0	100,6	100,6	100,3	100,4	100,6	100,4	100,3	101,2	Water supply and miscellaneous services relating to the dwelling
04.5	Električna energija, plin i drugi energenti	99,9	101,4	99,1	99,2	100,1	99,7	100,2	99,6	104,8	Electricity, gas and other fuels
05	Namještaj, kućanski uređaji i redovno održavanje kuće	101,1	97,9	100,6	97,9	97,7	98,7	98,2	100,1	94,5	Furniture, household equipment and routine, maintenance of the house
05.1	Namještaj, pokućstvo, tepisi i ostale podne prostirke	101,5	101,4	102,2	99,0	99,4	101,5	99,6	100,3	97,3	Furniture and furnishings, carpets and other floor coverings
05.2	Tekstilni proizvodi za kuću	100,3	100,0	99,8	100,0	100,0	100,0	99,9	99,6	93,1	Household textiles
05.3	Kućanski aparati	100,4	98,7	99,9	98,6	98,6	99,3	98,7	99,4	91,7	Household appliances
05.4	Stakleno i stolno posuđe	99,9	99,8	100,9	99,3	99,8	100,0	99,8	100,7	95,7	Glassware, tableware and household utensils
05.5	Alati i oprema za kuću i vrt	100,1	99,3	99,8	99,6	99,4	99,4	99,4	99,8	97,4	Tools and equipment for house and garden
05.6	Dobra i usluge za redovno održavanje kuće	101,4	95,8	100,3	96,9	96,3	97,1	97,1	100,2	93,4	Goods and services for routine household maintenance
06	Zdravstvo	100,0	100,9	100,6	101,3	101,2	101,2	101,0	100,4	105,7	Health
06.1	Medicinski proizvodi, pomagala i oprema	100,0	101,1	100,7	101,5	101,3	101,4	101,1	100,4	106,8	Medical products, appliances and equipment
06.2	Zdravstvene usluge, osim bolničkih	100,0	100,8	100,5	101,1	101,3	101,1	101,1	100,5	104,8	Out-patient services
06.3	Bolničke usluge	100,0	100,0	100,0	100,0	100,0	100,0	100,0	100,0	100,0	Hospital services

4.5 INDEKSI POTROŠAČKIH CIJENA - august/kolovoz 2021. (nastavak)  
THE CONSUMER PRICES INDICES IN August 2021 (continued)

COICOP	Odjeljak	VIII 2021	VIII 2021	VIII 2021	IX 2020-VIII 2021	I-VIII 2021	VIII 2021	I-VIII 2021	I-VIII 2021	VIII 2021	Division
		VII 2021	VIII 2020	XII 2020	IX 2019-VIII 2020	I-VIII 2020	Ø 2020	Ø 2020	XII 2020	Ø 2015	
07	Prijevoz	100,7	109,0	108,5	98,1	102,5	106,6	103,4	105,3	107,0	Transport
07.1	Prijevozna sredstva	100,0	104,3	102,9	103,7	104,3	104,9	103,5	101,6	105,3	Purchase of vehicles
07.2	Upotreba prijevoznih sredstava	100,9	111,0	110,8	97,0	102,5	107,8	103,8	106,7	107,3	Operation of personal transport equipment
07.3	Usluge prijevoza	100,0	101,0	100,0	99,7	100,1	100,3	100,3	99,9	105,9	Transport services
08	Komunikacije	100,0	99,3	99,8	99,6	99,5	99,4	99,5	99,9	87,8	Communications
08.1	Poštanske usluge	100,0	100,0	100,0	100,0	100,0	100,0	100,0	100,0	100,0	Postal services
08.2	Telefonska i telefaks oprema	100,0	92,1	98,0	93,9	93,0	92,8	93,6	98,7	59,6	Telephone and telefax equipment
08.3	Telefonske i telefaks usluge	100,0	100,0	100,0	100,2	100,1	100,1	100,1	100,0	91,4	Telephone and telefax services
09	Rekreacija i kultura	100,1	100,3	101,2	99,8	99,9	100,9	100,0	100,3	109,7	Recreation and culture
09.1	Audiovizuelna, foto i informatička oprema	99,7	97,8	101,1	96,2	96,8	98,0	97,6	100,7	69,4	Audio-visual, photographic and information processing equipment
09.2	Ostala trajna dobra za rekreaciju i kulturu	102,7	101,6	100,0	100,2	100,4	101,7	100,5	98,9	104,4	Other major durables for recreation and culture
09.3	Ostala dobra za rekreaciju, vrt i kućni ljubimci	99,5	98,0	98,2	98,7	98,6	98,0	98,7	98,9	96,6	Other recreational items and equipment, gardens and pets
09.4	Usluge rekreacije i kulture	100,1	100,3	100,3	100,0	100,0	100,3	100,0	100,1	116,2	Recreational and cultural services
09.5	Knjige, novine i pisani pribor	101,2	101,6	101,1	100,7	100,6	101,4	100,5	100,2	106,6	Newspapers, books and stationery
09.6	Paket aranžmani	95,8	101,5	121,7	97,7	100,2	115,7	101,8	107,1	115,2	Package holidays
10	Obrazovanje	100,0	100,4	100,0	100,4	100,4	100,3	100,3	100,0	103,5	Education
10.1	Predškolsko i osnovno školsko obrazovanje	100,0	102,7	100,0	103,1	103,0	102,0	102,0	100,0	115,8	Pre-primary and primary education
10.2	Srednjoškolsko obrazovanje	100,0	100,0	100,0	100,1	100,1	100,0	100,0	100,0	97,2	Secondary education
10.4	Univerzitetsko obrazovanje	100,0	100,0	100,0	99,9	99,9	100,0	100,0	100,0	102,1	High school and university education
10.5	Obrazovanje nedefinisano po nivou	100,0	101,1	100,3	101,0	101,0	100,8	100,8	100,2	106,4	Education not definable by level
11	Restorani i hoteli	100,0	100,6	100,7	101,4	100,6	100,7	100,4	100,4	105,4	Restaurants and hotels
11.1	Usluge ishrane	100,0	101,1	100,8	101,9	101,0	101,2	100,9	100,5	107,3	Catering services
11.2	Usluge smještaja	100,0	97,4	99,8	98,1	97,7	97,7	97,8	99,9	94,6	Accommodation services
12	Ostala dobra i usluge	99,9	100,5	100,2	100,1	100,3	100,4	100,3	100,1	100,7	Miscellaneous goods and services
12.1	Lična njega	99,9	100,9	100,5	100,1	100,5	100,8	100,5	100,2	100,9	Personal care
12.3	Lični predmeti n.d.k.	99,2	97,5	96,1	100,8	100,5	98,0	99,2	97,3	87,3	Personal effects n.e.c.
12.5	Osiguranje	100,0	100,1	100,0	100,1	100,1	100,1	100,1	100,0	100,4	Insurance
12.6	Financijske usluge n.d.k.	100,0	100,0	100,0	100,0	100,0	100,0	100,0	100,0	101,6	Financial services n.e.c.
12.7	Ostale usluge	100,0	99,9	99,9	99,9	99,9	99,9	99,9	99,9	102,3	Other services n.e.c.

4.6 MJESEČNI INDEKSI POTROŠAČKIH CIJENA PO COICOP KLASIFIKACIJI  
MONTHLY CONSUMER PRICE INDICES BY COICOP CLASSIFICATION

(2015 = 100)

COICOP	ODJELJAK	2020					2021								Division
		VIII	IX	X	XI	XII	I	II	III	IV	V	VI	VII	VIII	
00	Ukupan Indeks	100,2	100,4	100,8	101,0	100,7	101,0	101,5	102,3	102,5	102,3	102,5	102,3	102,6	Total Index
01	Hrana i bezalkoholna pića	102,8	102,8	103,1	103,4	103,4	104,4	105,3	106,4	106,9	106,9	106,7	106,4	107,0	Food and non-alcoholic beverages
01.1	Hrana	102,5	102,5	102,9	103,3	103,4	104,3	105,3	106,6	107,1	107,2	107,0	106,6	107,2	Food
01.2	Bezalkoholna pića	104,9	105,1	104,6	104,6	103,8	104,6	104,9	104,7	105,2	104,0	104,1	104,5	104,9	Non-alcoholic drinks
02	Alkoholna pića i duhan	131,3	131,3	131,3	131,3	131,0	134,0	134,0	133,8	134,1	134,0	133,8	134,0	133,8	Alcoholic beverages and tobacco
02.1	Alkoholna pića	101,8	102,0	102,0	101,8	100,6	102,0	102,5	101,7	102,8	102,1	101,4	102,2	101,2	Alcoholic drinks
02.2	Duhan	139,8	139,8	139,8	139,8	139,8	143,2	143,1	143,1	143,2	143,2	143,2	143,2	143,2	Tobacco
03	Odjeća i obuća	62,6	65,8	68,5	66,7	64,2	59,4	59,2	61,7	61,9	61,4	61,9	56,5	56,3	Clothing and footwear
03.1	Odjeća	59,9	62,5	65,9	65,5	62,6	57,1	58,0	60,5	60,7	59,9	59,7	54,0	53,8	Clothing
03.2	Obuća	68,8	73,0	74,4	69,3	67,8	64,4	61,8	64,1	64,3	64,8	66,7	62,0	61,9	Footwear
04	Stanovanje, voda, električna energija, plin i drugi energenti	104,1	104,4	105,5	106,1	106,1	106,0	106,4	106,4	106,8	105,6	105,6	105,9	105,9	Housing, water, electricity, gas and other fuels
04.1	Najammina	127,4	131,4	131,4	131,4	131,4	131,4	131,4	131,4	137,0	137,0	137,0	137,0	137,0	Actual rentals for housing
04.3	Održavanje i popravka stana	100,5	100,7	100,7	101,0	101,2	101,5	101,5	101,8	101,9	102,1	102,0	102,6	102,8	Maintenance and repair of the dwelling
04.4	Vodosnabdijevanje i različite komunalne usluge	100,6	100,6	100,6	100,6	100,6	100,6	100,6	100,6	101,2	101,2	101,2	101,2	101,2	Water supply and miscellaneous services relating to the dwelling
04.5	Električna energija, plin i drugi energenti	103,4	103,4	104,9	105,7	105,7	105,5	106,1	106,0	106,2	104,5	104,6	104,9	104,8	Electricity, gas and other fuels
05	Namještaj, kućanski uređaji i redovno održavanje kuće	96,5	95,4	94,7	95,3	93,9	95,0	94,1	93,2	94,1	93,7	94,3	93,5	94,5	Furniture, household equipment and routine, maintenance of the house
05.1	Namještaj, pokućstvo, tepisi i ostale podne prostirke	95,9	96,0	95,8	95,3	95,2	95,3	93,8	94,5	95,4	95,9	95,7	95,9	97,3	Furniture and furnishings, carpets and other floor coverings
05.2	Tekstilni proizvodi za kuću	93,1	93,3	93,4	93,1	93,3	93,3	92,4	92,8	93,4	93,3	92,7	92,9	93,1	Household textiles
05.3	Kućanski aparati	92,9	92,6	92,6	91,9	91,8	91,8	91,6	90,7	91,3	90,5	90,9	91,3	91,7	Household appliances
05.4	Stakleno i stolno posuđe	95,9	96,1	96,2	95,5	94,9	95,2	95,4	95,0	96,0	96,0	95,4	95,8	95,7	Glassware, tableware and household utensils
05.5	Alati i oprema za kuću i vrt	98,1	98,2	98,0	97,8	97,6	97,8	98,0	97,2	97,0	97,4	97,3	97,3	97,4	Tools and equipment for house and garden
05.6	Dobra i usluge za redovno održavanje kuće	97,4	95,2	94,1	95,7	93,1	95,2	94,1	92,4	93,4	92,5	93,8	92,1	93,4	Goods and services for routine household maintenance
06	Zdravstvo	104,7	104,8	104,7	105,0	105,1	105,2	105,2	105,3	105,5	105,5	105,6	105,6	105,7	Health
06.1	Medicinski proizvodi, pomagala i oprema	105,7	105,8	105,7	105,9	106,1	106,1	106,2	106,2	106,5	106,6	106,8	106,8	106,8	Medical products, appliances and equipment
06.2	Zdravstvene usluge, osim bolničkih	103,9	103,9	103,9	104,2	104,2	104,6	104,6	104,8	104,8	104,8	104,8	104,8	104,8	Out-patient services

4.6 MJESEČNI INDEKSI POTROŠAČKIH CIJENA PO COICOP KLASIFIKACIJI (nastavak)  
MONTHLY CONSUMER PRICE INDICES BY COICOP CLASSIFICATION (continued)

(2015 = 100)

COICOP	ODJELJAK	2020					2021								Division
		VIII	IX	X	XI	XII	I	II	III	IV	V	VI	VII	VIII	
06.3	Bolničke usluge	100,0	100,0	100,0	100,0	100,0	100,0	100,0	100,0	100,0	100,0	100,0	100,0	100,0	Hospital services
07	Prijevoz	98,2	98,6	98,7	98,4	98,6	99,6	101,5	103,7	103,3	103,6	104,9	106,2	107,0	Transport
07.1	Prijevozna sredstva	100,9	101,0	102,0	102,5	102,3	102,6	102,6	102,6	103,7	103,9	105,3	105,3	105,3	Purchase of vehicles
07.2	Upotreba prijevoznih sredstava	96,6	97,2	97,1	96,8	96,8	98,1	100,6	103,4	102,8	103,1	104,6	106,3	107,3	Operation of personal transport equipment
07.3	Usluge prijevoza	104,9	104,9	104,8	104,8	105,9	105,9	106,3	106,3	105,5	105,6	105,7	105,9	105,9	Transport services
08	Komunikacije	88,4	88,3	88,4	88,3	88,0	88,0	87,9	87,9	87,8	87,9	87,8	87,8	87,8	Communications
08.1	Poštanske usluge	100,0	100,0	100,0	100,0	100,0	100,0	100,0	100,0	100,0	100,0	100,0	100,0	100,0	Postal services
08.2	Telefonska i telefaks oprema	64,7	64,1	64,3	64,1	60,8	60,9	60,6	60,5	59,2	60,5	59,6	59,6	59,6	Telephone and telefax equipment
08.3	Telefonske i telefaks usluge	91,4	91,4	91,4	91,4	91,4	91,4	91,4	91,4	91,4	91,4	91,4	91,4	91,4	Telephone and telefax services
09	Rekreacija i kultura	109,3	108,8	108,5	108,4	108,4	108,5	108,4	108,4	108,2	108,4	108,5	109,6	109,7	Recreation and culture
09.1	Audiovizuelna, foto i informatička oprema	71,0	70,1	70,5	69,9	68,6	69,0	69,2	69,0	68,8	69,0	68,8	69,6	69,4	Audio-visual, photographic and information processing equipment
09.2	Ostala trajna dobra za rekreaciju i kulturu	102,8	101,5	101,8	101,8	104,4	104,4	103,1	104,3	101,7	101,7	104,4	101,7	104,4	Other major durables for recreation and culture
09.3	Ostala dobra za rekreaciju, vrt i kućni ljubimci	98,6	98,0	98,6	98,5	98,4	99,2	97,7	97,3	96,6	97,4	96,9	97,1	96,6	Other recreational items and equipment, gardens and pets
09.4	Usluge rekreacije i kulture	115,9	115,9	115,9	115,9	115,9	115,9	115,9	115,9	115,9	115,9	116,0	116,1	116,2	Recreational and cultural services
09.5	Knjige, novine i pisaci pribor	105,0	105,6	105,5	105,6	105,5	105,4	105,6	105,6	105,5	105,5	105,4	105,4	106,6	Newspapers, books and stationery
09.6	Paket aranžmani	113,5	101,5	95,1	93,7	94,6	95,2	95,3	95,3	94,6	96,6	98,9	120,2	115,2	Package holidays
10	Obrazovanje	103,1	103,5	103,5	103,5	103,5	103,5	103,5	103,5	103,5	103,5	103,5	103,5	103,5	Education
10.1	Predškolsko i osnovno školsko obrazovanje	112,8	115,8	115,8	115,8	115,8	115,8	115,8	115,8	115,8	115,8	115,8	115,8	115,8	Pre-primary and primary education
10.2	Srednjoškolsko obrazovanje	97,2	97,2	97,2	97,2	97,2	97,2	97,2	97,2	97,2	97,2	97,2	97,2	97,2	Secondary education
10.4	Univerzitetsko obrazovanje	102,1	102,1	102,1	102,1	102,1	102,1	102,1	102,1	102,1	102,1	102,1	102,1	102,1	High school and university education
10.5	Obrazovanje nedefinisano po nivou	105,3	106,1	106,1	106,1	106,1	106,1	106,1	106,4	106,4	106,4	106,4	106,4	106,4	Education not definable by level
11	Restorani i hoteli	104,8	105,0	105,0	104,9	104,7	104,9	104,9	104,9	104,9	105,2	105,3	105,4	105,4	Restaurants and hotels
11.1	Usluge ishrane	106,1	106,3	106,3	106,3	106,4	106,6	106,6	106,6	106,7	107,0	107,2	107,2	107,3	Catering services
11.2	Usluge smještaja	97,1	97,1	97,1	97,1	94,8	94,8	94,8	94,8	94,9	94,6	94,6	94,6	94,6	Accommodation services
12	Ostala dobra i usluge	100,2	100,0	100,2	100,5	100,5	100,7	100,1	100,5	100,4	100,7	100,6	100,8	100,7	Miscellaneous goods and services
12.1	Lična njega	99,9	99,6	99,7	100,4	100,4	100,9	99,7	100,5	100,3	100,9	100,7	101,0	100,9	Personal care
12.3	Lični predmeti n.d.k.	89,6	90,9	92,2	91,9	90,8	88,3	87,9	88,7	88,8	89,1	89,2	88,0	87,3	Personal effects n.e.c.
12.5	Osiguranje	100,3	100,3	100,4	100,4	100,4	100,4	100,4	100,4	100,4	100,4	100,4	100,4	100,4	Insurance
12.6	Finansijske usluge n.d.k.	101,6	101,6	101,6	101,6	101,6	101,6	101,6	101,6	101,6	101,6	101,6	101,6	101,6	Financial services n.e.c.
12.7	Ostale usluge	102,5	102,5	102,5	102,5	102,5	102,5	102,5	102,5	102,3	102,3	102,3	102,3	102,3	Other services n.e.c.

4.7 PREHRAMBENI PROIZVODI - STOPE PROMJENA CIJENA - august/kolovoz 2021.

FOOD PRODUCTS - RATES OF CHANGE - August 2021

(%)

COICOP	Opis grupe proizvoda	VIII 2021 XII 2020	VIII 2021 VIII 2020	The group product description
00	UKUPAN INDEKS	1,9	2,4	GENERAL INDEX
01	Hrana i bezalkoholna pića	3,4	4,0	Food and non-alcoholic beverages
01.1	Hrana	3,7	4,5	Food
01.1.1	Hljeb i žitarice	1,3	2,0	Bread and cereals
01.1.1.1	Riža	-4,9	-3,7	Rice
01.1.1.2	Hljeb, peciva i biskviti	1,2	1,3	Bread, bakery products and biscuits
01.1.1.3	Tjestenine	-0,4	1,5	Pasta products
01.1.1.4	Ostali pekarski proizvodi	6,6	6,3	Other bakery products
01.1.1.5	Brašno i ostali proizvodi od žitarica	1,1	2,5	Flour and other cereals products
01.1.2	Meso	5,7	8,6	Meat
01.1.2.1	Juneće i teleće meso	3,7	5,8	Beef and veal
01.1.2.2	Svinjsko meso	-1,1	1,3	Pork
01.1.2.3	Janjeće meso	1,3	2,2	Lamb
01.1.2.4	Pileće meso	16,9	26,8	Chicken
01.1.2.5	Sušeno i dimljeno meso i jestive iznutrice	1,6	1,7	Dried and smoked meat, edible offals
01.1.2.6	Ostalo konzervirano meso i mesne preradevine	2,8	4,2	Delicatessen and other meat preparations
01.1.3	Riba	1,4	1,1	Fish
01.1.3.1	Svježa ili zamrznuta riba i plodovi mora	-0,5	0,3	Fresh chilled or frozen fish and sea food
01.1.3.4	Konzervirana i prerađena riba i plodovi mora	6,4	3,1	Preserved or processed fish and sea food
01.1.4	Mlijeko, sir i jaja	0,5	3,0	Milk, cheese and eggs
01.1.4.1	Svježe mlijeko	-0,1	1,1	Fresh milk
01.1.4.4	Jogurt, kiselo mlijeko i drugi slični proizvodi	2,1	0,9	Yogurt
01.1.4.5	Sirevi	3,2	4,8	Cheese
01.1.4.6	Ostali mliječni proizvodi, pavlake i mliječni namazi	0,7	1,3	Other milk products, sour cream and milk spreads
01.1.4.7	Jaja i proizvodi bazirani na jajima	-2,6	7,1	Eggs and egg-based products
01.1.5	Ulja i masnoće	17,2	19,8	Oils and fats
01.1.5.1	Maslac (puter)	2,7	-0,8	Butter
01.1.5.2	Margarin i druge biljne masnoće	9,0	10,0	Margarine
01.1.5.3	Maslinovo ulje	1,6	1,5	Olive oil
01.1.5.4	Jestiva ulja	30,2	37,6	Edible oils(sunflower, corn, soy, etc.)
01.1.5.5	Ostale masti životinjskog porijekla	-8,9	-4,9	Other edible animal fat
01.1.6	Voće	7,6	-5,6	Fruit
01.1.7	Povrće	1,5	10,0	Vegetables
01.1.8	Šećer, džem, med, čokolada i slatkiši	-0,9	0,9	Sugar, jam, honey, chocolate and confectionery
01.1.8.1	Šećer	3,8	4,1	Sugar
01.1.8.2	Džem, marmelada i med	1,3	1,0	Jam, marmalades and honey
01.1.8.3	Čokolada	-8,4	-1,3	Chocolate
01.1.8.4	Slatkiši	1,7	2,0	Confectionery
01.1.8.5	Sladoled i ostali slični zaleđeni proizvodi	-1,7	-1,5	Edible ice, ice cream and sorbet
01.1.8.6	Ostali proizvodi na bazi kakaa	0,4	0,6	Other cocoa based products
01.1.9	Ostali prehrambeni proizvodi	2,5	1,8	Food products n.e.c.
01.1.9.1	Ostali prehrambeni proizvodi	6,7	3,4	Food products n.e.c.
01.1.9.2	Začini, prehrambeni dodaci i sol	1,2	1,0	Spices, food additives and salt
01.1.9.3	Pripremljeni prašci za pecivo, kvasac, instant supa i supa od koncentrata, prašak za šlag, vanilin šećer, puding i sl.	1,2	0,9	Soup and soup concentrates, powdered cream
01.1.9.4	Homogenizirana dječija hrana i dijetetski proizvodi	2,5	3,8	Homogenised baby food and dietary products
01.2	Bezalkoholna pića	1,1	0,1	Non-alcoholic beverages
01.2.1	Kafa, čaj i kakao	0,5	-0,7	Coffee, tea and cocoa
01.2.1.1	Kafa	0,0	-1,2	Coffee all kinds
01.2.1.2	Čaj	2,4	0,7	Tea and other plant products for infusions
01.2.1.3	Kakao i čokolada u prahu	6,8	6,0	Cocoa and powdered chocolate
01.2.2	Mineralna voda, bezalkoholna pića i sokovi od voća i povrća	1,9	1,0	Mineral waters, soft drinks, fruit and vegetable juices
01.2.2.1	Mineralna voda	1,0	1,9	Mineral water
01.2.2.2	Gazirana pića	2,3	1,0	Soft drinks and concentrates
01.2.2.3	Voćni sokovi i sokovi od povrća	2,0	0,5	Fruit and vegetable juice



4.8 UKUPAN INDEKS CIJENA PROIZVOĐAČA INDUSTRIJSKIH PROIZVODA  
PRODUCER PRICE INDEX - TOTAL

(2015 = 100)

Godina	I	II	III	IV	V	VI	VII	VIII	IX	X	XI	XII
2015	101,3	101,6	100,3	100,1	100,7	100,7	100,8	100,1	99,0	98,2	98,9	98,2
2016	97,8	96,9	95,4	95,3	96,0	97,5	96,8	95,6	95,5	95,4	96,1	97,1
2017	98,4	99,5	98,5	98,8	99,1	98,9	98,7	98,9	99,4	100,3	102,1	102,3
2018	102,6	103,1	102,1	102,1	102,0	102,3	102,5	102,4	102,7	102,1	103,6	103,5
2019	103,8	103,8	101,6	102,1	102,1	101,7	102,1	101,9	101,0	100,7	101,9	101,7
2020	101,7	101,8	100,3	100,4	100,3	99,7	99,8	99,9	100,2	100,2	100,0	101,7
2021	101,9	104,0	103,5	104,1	104,7	106,1	108,0	109,0				

4.9 INDEKS CIJENA PROIZVOĐAČA INDUSTRIJSKIH PROIZVODA NA DOMAĆEM TRŽIŠTU  
PRODUCER PRICE INDEX ON DOMESTIC MARKET

(2015 = 100)

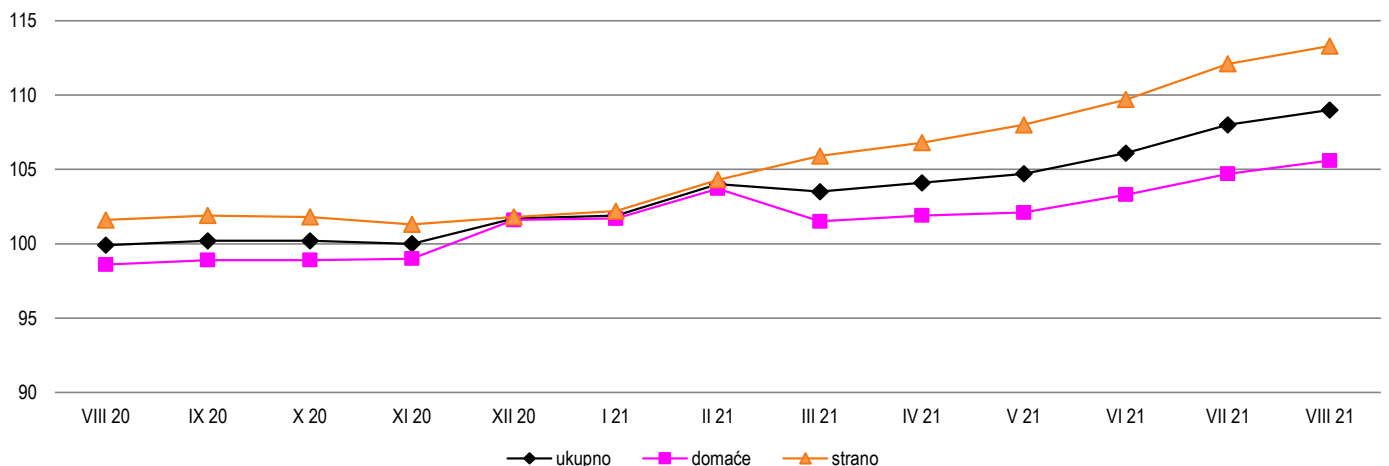
Godina	I	II	III	IV	V	VI	VII	VIII	IX	X	XI	XII
2015	102,1	102,0	99,8	99,5	99,9	99,9	100,2	99,7	98,9	98,2	100,4	99,5
2016	99,2	98,7	96,6	96,5	97,1	98,0	97,2	96,2	96,3	96,2	97,6	98,4
2017	99,5	99,8	97,7	97,9	97,9	97,9	97,4	97,6	98,3	99,0	101,5	101,6
2018	101,9	102,2	99,8	100,0	99,7	99,6	100,1	100,0	100,2	99,8	102,4	102,5
2019	102,6	102,5	98,2	99,5	99,8	99,6	99,4	99,4	99,5	99,3	101,7	101,7
2020	101,8	101,9	99,2	99,2	99,0	98,5	98,5	98,6	98,9	98,9	99,0	101,6
2021	101,7	103,7	101,5	101,9	102,1	103,3	104,7	105,6				

4.10 INDEKS CIJENA PROIZVOĐAČA INDUSTRIJSKIH PROIZVODA NA INOZEMNOM TRŽIŠTU  
PRODUCER PRICE INDEX ON NON-DOMESTIC MARKET

(2015 = 100)

Godina	I	II	III	IV	V	VI	VII	VIII	IX	X	XI	XII
2015	100,4	101,2	101,0	100,8	101,8	101,7	101,6	100,5	99,2	98,3	97,1	96,6
2016	96,1	94,7	93,9	93,7	94,7	96,8	96,2	94,9	94,5	94,3	94,3	95,5
2017	96,9	99,0	99,6	99,9	100,7	100,1	100,4	100,6	100,9	101,9	102,8	103,3
2018	103,4	104,2	105,0	104,6	104,8	105,7	105,5	105,4	105,8	104,9	105,0	104,7
2019	105,3	105,3	105,9	105,3	105,0	104,2	105,5	105,0	102,9	102,5	102,2	101,6
2020	101,5	101,6	101,6	101,8	101,9	101,2	101,5	101,6	101,9	101,8	101,3	101,8
2021	102,2	104,3	105,9	106,8	108,0	109,7	112,1	113,3				

Indeksi cijena proizvođača industrijskih proizvoda u F BiH po vrsti tržišta, august/kolovoz 2020 - august/kolovoz 2021 (2015=100)  
Producer price indices of industrial products in the Federation B&H by the type of market, August 2020 - August 2021 (2015=100)



4.11 UKUPAN INDEKS CIJENA PROIZVOĐAČA INDUSTRIJSKIH PROIZVODA, august/kolovoz 2021.  
PRODUCER PRICE INDEX TOTAL, August 2021

NACE - PRODCOM	VIII 2021	VIII 2021	VIII 2021	I-VIII 2021	VIII 2021	I-VIII 2021	I-VIII 2021	NACE-PRODCOM
	VII 2021	VIII 2020	XII 2020	I-VIII 2020	θ 2020	θ 2020	XII 2020	
UKUPAN INDEKS	100,9	109,1	107,2	104,7	108,5	104,6	103,4	TOTAL INDEX
PREMA GLAVNIM INDUSTRIJSKIM GRUPACIJAMA								BY MAIN INDUSTRIAL GROUPINGS
Energija	100,1	101,1	94,2	100,0	99,1	100,1	95,1	Energy
Intermedijarni proizvodi osim energije	101,5	118,0	116,9	109,9	117,6	109,8	109,0	Intermediate goods except energy
Kapitalni proizvodi	100,4	102,0	101,6	100,9	101,7	100,7	100,6	Capital goods
Trajni proizvodi za široku potrošnju	100,0	100,4	100,4	100,5	100,5	100,4	100,3	Durable consumer goods
Netrajni proizvodi za široku potrošnju	100,4	100,3	101,4	99,5	100,5	99,7	100,6	Non - durable consumer goods
PREMA PODRUČJIMA I OBLASTIMA KD-a								BY SECTIONS AND DIVISIONS OF CEA
B Vadenje ruda i kamena	99,3	99,9	99,7	101,0	100,3	100,8	100,1	Mining and quarrying
05 Vadenje uglja/ugljena i lignita	99,3	100,0	99,7	101,0	100,3	100,8	100,1	Mining of coal and lignite
07 Vadenje metalnih ruda	100,0	100,9	100,9	106,1	104,3	104,3	100,9	Mining of metal ores
08 Vadenje ostalih ruda i kamena	100,0	100,2	100,2	100,2	100,2	100,2	100,2	Other mining and quarrying
C Prerađivačka industrija	101,2	111,1	110,8	105,8	110,9	105,8	105,7	Manufacturing
10 Proizvodnja prehrambenih proizvoda	100,6	102,5	102,3	101,5	102,5	101,5	101,3	Manufacture of food products
11 Proizvodnja pića	100,9	99,4	100,2	98,5	99,6	98,8	99,4	Manufacture of beverages
12 Proizvodnja duhanskih proizvoda	100,0	105,8	105,8	102,9	105,8	102,9	102,9	Manufacture of tobacco products
13 Proizvodnja tekstila	100,0	100,0	100,0	99,1	99,4	99,4	100,0	Manufacture of textiles
14 Proizvodnja odjeće	100,7	101,6	105,0	97,8	102,0	98,7	101,6	Manufacture of wearing apparel
15 Proizvodnja kože i srodnih proizvoda	100,0	100,0	100,0	100,0	100,0	100,0	100,0	Manufacture of leather and related products
16 Prerada drveta/drva i proizvoda od drveta/drva i plute, osim namještaja; proizvodnja predmeta od slame i pletarskih materijala	100,6	105,4	105,5	101,5	105,4	101,6	101,7	Manufacture of wood and products of wood and cork except furniture; mfr. of articles of straw and plaiting materials
17 Proizvodnja papira i proizvoda od papira	101,8	108,0	108,4	103,4	108,4	103,7	103,7	Manufacture of paper and paper products
18 Štampanje/ Tiskanje i umnožavanje snimljenih zapisa	100,0	101,2	100,8	101,3	101,3	101,3	100,8	Printing and reproduction of recorded media
19 Proizvodnja koks i rafiniranih naftnih proizvoda	101,8	115,2	115,6	107,0	113,7	107,8	109,5	Manufacture of coke, refined petroleum products
20 Proizvodnja hemikalija/ kemikalija i hemijskih/ kemijskih proizvoda	100,8	113,3	112,4	109,0	112,9	109,1	108,7	Manufacture of chemicals and chemical products
21 Proizvodnja osnovnih farmaceutskih proizvoda i farmaceutskih preparata	100,5	89,0	102,5	88,7	91,0	90,7	102,1	Manufacture of basic pharmaceutical products and pharmaceutical preparations
22 Proizvodnja proizvoda od gume i plastičnih masa	100,5	101,3	101,3	100,6	101,3	100,6	100,6	Manufacture of rubber and plastic products
23 Proizvodnja ostalih nemetalnih mineralnih proizvoda	100,3	104,5	103,4	101,7	103,9	101,6	101,2	Manufacture of other non-metallic mineral products
24 Proizvodnja baznih metala	103,1	131,3	130,2	116,1	130,4	115,9	115,8	Manufacture of basic metals

4.11 UKUPAN INDEKS CIJENA PROIZVOĐAČA INDUSTRIJSKIH PROIZVODA, august/kolovoz 2021. (nastavak)

PRODUCER PRICE INDEX TOTAL, August 2021 (continued)

NACE - PRODCOM	VIII 2021	VIII 2021	VIII 2021	I-VIII 2021	VIII 2021	I-VIII 2021	I-VIII 2021	NACE-PRODCOM
	VII 2021	VIII 2020	XII 2020	I-VIII 2020	θ 2020	θ 2020	XII 2020	
25 Proizvodnja gotovih metalnih proizvoda, osim mašina/strojeva i opreme	101,2	113,1	111,4	106,5	111,7	106,5	106,2	<i>Manufacture of fabricated metal products, except machinery and equipment</i>
26 Proizvodnja računara te elektroničkih i optičkih proizvoda	100,0	99,8	99,8	99,9	99,8	99,9	99,9	<i>Manufacture of computers, electronic and optical products</i>
27 Proizvodnja električne opreme	97,8	129,0	121,6	123,2	129,8	120,9	113,2	<i>Manufacture of electrical equipment</i>
28 Proizvodnja mašina/ strojeva i uređaja, d.n.	101,4	101,3	101,6	100,7	102,2	100,3	99,8	<i>Manufacture of machinery and equipment n.e.c.</i>
29 Proizvodnja motornih vozila, prikolica i poluprikolica	100,0	100,9	100,9	100,4	100,8	100,4	100,5	<i>Manufacture of motor vehicles, trailers, semi-trailers</i>
30 Proizvodnja ostalih prijevoznih sredstava	100,0	100,0	100,0	100,0	100,0	100,0	100,0	<i>Manufacture of other transport equipment</i>
31 Proizvodnja namještaja	100,0	100,4	100,4	100,5	100,5	100,4	100,3	<i>Manufacture of furniture</i>
32 Ostala prerađivačka industrija	100,0	100,6	100,6	100,7	100,7	100,7	100,6	<i>Other manufacturing</i>
D Proizvodnja i snabdijevanje/opskrba el. energijom, gasom/plinom, parom i klimatizacija	99,9	98,1	86,9	97,9	94,8	97,9	89,7	<i>Electricity, gas, steam and air conditioning supply</i>
35 Proizvodnja i snabdijevanje/opskrba el. energijom, gasom/plinom, parom i klimatizacija	99,9	98,1	86,9	97,9	94,8	97,9	89,7	<i>Electricity, gas, steam and air conditioning supply</i>

4.12 UKUPAN INDEKS CIJENA PROIZVOĐAČA INDUSTRIJSKIH PROIZVODA, august/kolovoz 2021.

PRODUCER PRICE INDEX TOTAL, August 2021

NACE - PRODCOM	VIII 2021	VIII 2021	VIII 2021	I-VIII 2021	VIII 2021	I-VIII 2021	I-VIII 2021	NACE-PRODCOM
	VII 2021	VIII 2020	XII 2020	I-VIII 2020	θ 2020	θ 2020	XII 2020	
UKUPAN INDEKS	100,9	107,1	103,9	103,5	106,0	103,5	101,4	TOTAL INDEX
PREMA GLAVNIM INDUSTRIJSKIM GRUPACIJAMA								BY MAIN INDUSTRIAL GROUPINGS
Energija	100,1	100,9	93,2	99,9	98,7	100,0	94,4	Energy
Intermedijarni proizvodi osim energije	101,6	117,1	115,8	109,3	116,3	109,2	108,7	Intermediate goods except energy
Kapitalni proizvodi	100,8	104,6	104,5	100,8	104,4	101,0	101,1	Capital goods
Trajni proizvodi za široku potrošnju	100,1	100,2	100,2	100,1	100,2	100,1	100,1	Durable consumer goods
Netrajni proizvodi za široku potrošnju	100,3	100,8	100,9	100,2	100,8	100,3	100,4	Non - durable consumer goods
PREMA PODRUČJIMA I OBLASTIMA KD-a								BY SECTIONS AND DIVISIONS OF CEA
B Vađenje ruda i kamena	99,2	99,9	99,6	100,9	100,2	100,7	100,1	Mining and quarrying
05 Vađenje uglja/ugljena i lignita	99,2	99,9	99,6	101,1	100,3	100,8	100,1	Mining of coal and lignite
07 Vađenje metalnih ruda	100,0	98,7	98,7	99,2	98,9	99,1	99,0	Mining of metal ores
08 Vađenje ostalih ruda i kamena	100,0	100,1	100,1	100,1	100,1	100,1	100,1	Other mining and quarrying
C Prerađivačka industrija	101,2	110,6	110,0	105,5	110,1	105,5	105,4	Manufacturing
10 Proizvodnja prehrambenih proizvoda	100,4	102,1	101,8	101,4	102,1	101,4	101,2	Manufacture of food products
11 Proizvodnja pića	101,0	99,3	100,1	98,3	99,5	98,6	99,2	Manufacture of beverages
12 Proizvodnja duhanskih proizvoda	100,0	107,5	107,5	103,8	107,5	103,8	103,8	Manufacture of tobacco products
13 Proizvodnja tekstila	100,0	100,0	100,0	99,6	99,7	99,7	100,0	Manufacture of textiles
14 Proizvodnja odjeće	100,0	99,5	99,6	99,8	99,5	99,8	100,0	Manufacture of wearing apparel
15 Proizvodnja kože i srodnih proizvoda	100,0	100,0	100,0	100,0	100,0	100,0	100,0	Manufacture of leather and related products
16 Prerada drveta/drva i proizvoda od drveta/drva i plute, osim namještaja; proizvodnja predmeta od slame i pletarskih materijala	100,8	103,6	103,6	101,3	103,8	101,3	101,1	Manufacture of wood and products of wood and cork except furniture; mfr. of articles of straw and plaiting materials
17 Proizvodnja papira i proizvoda od papira	101,0	102,5	102,8	101,1	102,8	101,2	101,2	Manufacture of paper and paper products
18 Štampanje/ Tiskanje i umnožavanje snimljenih zapisa	100,0	101,2	100,8	101,3	101,3	101,3	100,8	Printing and reproduction of recorded media
19 Proizvodnja koksa i rafiniranih naftnih proizvoda	105,1	148,7	151,7	121,2	143,8	124,1	131,0	Manufacture of coke, refined petroleum products
20 Proizvodnja hemikalija/ kemikalija i hemijskih/ kemijskih proizvoda	100,6	115,6	115,4	108,8	114,5	108,8	109,6	Manufacture of chemicals and chemical products
21 Proizvodnja osnovnih farmaceutskih proizvoda i farmaceutskih preparata	101,0	101,0	101,0	100,1	101,0	100,1	100,1	Manufacture of basic pharmaceutical products and pharmaceutical preparations
22 Proizvodnja proizvoda od gume i plastičnih masa	101,0	102,5	102,5	101,0	102,5	101,0	101,0	Manufacture of rubber and plastic products
23 Proizvodnja ostalih nemetalnih mineralnih proizvoda	100,1	104,6	103,2	101,8	103,8	101,7	101,0	Manufacture of other non-metallic mineral products
24 Proizvodnja baznih metala	103,7	138,5	136,1	120,0	136,3	120,0	119,8	Manufacture of basic metals

4.12 INDEKSI CIJENA PROIZVOĐAČA INDUSTRIJSKIH PROIZVODA NA DOMAĆEM TRŽIŠTU, august/kolovoz 2021. (nastavak)

PRODUCER PRICE INDICES ON DOMESTIC MARKET, August 2021 (continued)

NACE - PRODCOM	VIII 2021	VIII 2021	VIII 2021	I-VIII 2021	VIII 2021	I-VIII 2021	I-VIII 2021	NACE-PRODCOM
	VII 2021	VIII 2020	XII 2020	I-VIII 2020	θ 2020	θ 2020	XII 2020	
25 Proizvodnja gotovih metalnih proizvoda, osim mašina/strojeva i opreme	100,4	107,1	106,9	103,8	106,8	103,8	103,8	<i>Manufacture of fabricated metal products, except machinery and equipment</i>
26 Proizvodnja računara te elektroničkih i optičkih proizvoda	100,0	99,8	99,8	99,9	99,8	99,9	99,9	<i>Manufacture of computers, electronic and optical products</i>
27 Proizvodnja električne opreme	96,2	107,5	103,4	108,9	108,0	107,8	103,3	<i>Manufacture of electrical equipment</i>
28 Proizvodnja mašina/ strojeva i uređaja, d.n.	100,1	112,7	112,3	104,2	112,8	104,3	103,9	<i>Manufacture of machinery and equipment n.e.c.</i>
29 Proizvodnja motornih vozila, prikolica i poluprikolica	100,4	100,4	100,4	100,0	100,4	100,0	100,0	<i>Manufacture of motor vehicles, trailers, semi-trailers</i>
30 Proizvodnja ostalih prijevoznih sredstava	100,0	100,0	100,0	100,0	100,0	100,0	100,0	<i>Manufacture of other transport equipment</i>
31 Proizvodnja namještaja	100,1	100,2	100,2	100,1	100,2	100,1	100,1	<i>Manufacture of furniture</i>
32 Ostala prerađivačka industrija	100,0	100,0	100,0	100,0	100,0	100,0	100,0	<i>Other manufacturing</i>
D Proizvodnja i snabdijevanje/opskrba el. energijom, gasom/plinom, parom i klimatizacija	99,9	98,0	87,0	97,9	94,8	98,0	89,8	<i>Electricity, gas, steam and air conditioning supply</i>
35 Proizvodnja i snabdijevanje/opskrba el. energijom, gasom/plinom, parom i klimatizacija	99,9	98,0	87,0	97,9	94,8	98,0	89,8	<i>Electricity, gas, steam and air conditioning supply</i>

4.13 UKUPAN INDEKS CIJENA PROIZVOĐAČA INDUSTRIJSKIH PROIZVODA, august/kolovoz 2021.  
PRODUCER PRICE INDEX TOTAL, August 2021

NACE - PRODCOM	VIII 2021	VIII 2021	VIII 2021	I-VIII 2021	VIII 2021	I-VIII 2021	I-VIII 2021	NACE-PRODCOM
	VII 2021	VIII 2020	XII 2020	I-VIII 2020	θ 2020	θ 2020	XII 2020	
UKUPAN INDEKS	101,1	111,5	111,3	106,1	111,5	106,1	105,9	TOTAL INDEX
PREMA GLAVNIM INDUSTRIJSKIM GRUPACIJAMA								BY MAIN INDUSTRIAL GROUPINGS
Energija	100,2	102,5	100,9	100,7	101,6	100,7	100,0	Energy
Intermedijarni proizvodi osim energije	101,4	118,8	117,9	110,4	118,8	110,2	109,4	Intermediate goods except energy
Kapitalni proizvodi	100,3	101,3	100,9	100,9	101,0	100,7	100,5	Capital goods
Trajni proizvodi za široku potrošnju	100,0	100,5	100,5	100,6	100,6	100,5	100,4	Durable consumer goods
Netrajni proizvodi za široku potrošnju	100,7	98,5	103,0	96,8	99,2	97,5	101,2	Non - durable consumer goods
PREMA PODRUČJIMA I OBLASTIMA KD-a								BY SECTIONS AND DIVISIONS OF CEA
B Vadenje ruda i kamena	100,0	100,2	100,2	102,8	101,9	101,9	100,2	Mining and quarrying
05 Vadenje uglja/ugljena i lignita	100,0	100,0	100,0	100,0	100,0	100,0	100,0	Mining of coal and lignite
07 Vadenje metalnih ruda	100,0	100,0	100,0	107,1	104,6	104,6	100,0	Mining of metal ores
08 Vadenje ostalih ruda i kamena	100,0	101,1	101,1	100,9	101,0	101,0	101,1	Other mining and quarrying
C Prerađivačka industrija	101,1	111,5	111,3	106,1	111,5	106,1	105,9	Manufacturing
10 Proizvodnja prehrambenih proizvoda	101,3	104,1	104,3	101,6	104,2	101,6	101,7	Manufacture of food products
11 Proizvodnja pića	100,0	100,8	100,7	100,8	100,4	100,6	100,8	Manufacture of beverages
12 Proizvodnja duhanskih proizvoda	100,0	100,0	100,0	100,0	100,0	100,0	100,0	Manufacture of tobacco products
13 Proizvodnja tekstila	100,0	100,0	100,0	99,0	99,3	99,3	100,0	Manufacture of textiles
14 Proizvodnja odjeće	101,6	104,2	112,6	94,4	105,0	96,4	103,3	Manufacture of wearing apparel
15 Proizvodnja kože i srodnih proizvoda	100,0	100,0	100,0	99,9	99,9	99,9	100,0	Manufacture of leather and related products
16 Prerada drveta/drva i proizvoda od drveta/drva i plute, osim namještaja; proizvodnja predmeta od slame i pletarskih materijala	100,5	105,9	106,1	101,6	106,0	101,7	101,9	Manufacture of wood and products of wood and cork except furniture; mfr. of articles of straw and plaiting materials
17 Proizvodnja papira i proizvoda od papira	102,2	111,3	111,6	104,9	111,6	105,2	105,1	Manufacture of paper and paper products
19 Proizvodnja koksia i rafiniranih naftnih proizvoda	100,3	102,5	102,1	100,8	102,0	100,9	101,0	Manufacture of coke, refined petroleum products
20 Proizvodnja hemikalija/ kemikalija i hemijskih/ kemijskih proizvoda	100,9	112,4	111,2	108,9	112,2	109,2	108,2	Manufacture of chemicals and chemical products
21 Proizvodnja osnovnih farmaceutskih proizvoda i farmaceutskih preparata	100,0	79,0	100,0	79,0	81,8	81,8	100,0	Manufacture of basic pharmaceutical products and pharmaceutical preparations
22 Proizvodnja proizvoda od gume i plastičnih masa	100,0	100,2	100,2	100,2	100,2	100,2	100,2	Manufacture of rubber and plastic products
23 Proizvodnja ostalih nemetalnih mineralnih proizvoda	101,5	103,8	104,6	101,0	104,0	101,2	101,8	Manufacture of other non-metallic mineral products
24 Proizvodnja baznih metala	102,6	126,5	126,4	113,5	126,5	113,3	113,2	Manufacture of basic metals
25 Proizvodnja gotovih metalnih proizvoda, osim mašina/strojeva i opreme	101,6	116,4	113,7	107,9	114,3	108,0	107,3	Manufacture of fabricated metal products, except machinery and equipment

4.13 INDEKSI CIJENA PROIZVOĐAČA INDUSTRIJSKIH PROIZVODA NA INOZEMNOM TRŽIŠTU, august/kolovoz 2021. (nastavak)

PRODUCER PRICE INDICES ON NON-DOMESTIC MARKET, August 2021 (continued)

NACE - PRODCOM	VII 2021	VII 2021	VII 2021	I-VII 2021	VII 2021	I-VII 2021	I-VII 2021	NACE-PRODCOM
	VI 2021	VII 2020	XII 2020	I-VII 2020	θ 2020	θ 2020	XII 2020	
27 Proizvodnja električne opreme	98,2	135,6	127,1	127,6	136,5	124,9	116,3	<i>Manufacture of electrical equipment</i>
28 Proizvodnja mašina/ strojeva i uređaja, d.n.	101,8	98,5	99,0	99,8	99,5	99,3	98,8	<i>Manufacture of machinery and equipment n.e.c.</i>
29 Proizvodnja motornih vozila, prikolica i poluprikolica	100,0	100,9	100,9	100,4	100,8	100,4	100,5	<i>Manufacture of motor vehicles, trailers, semi-trailers</i>
31 Proizvodnja namještaja	100,0	100,5	100,5	100,6	100,6	100,5	100,4	<i>Manufacture of furniture</i>
32 Ostala prerađivačka industrija	100,0	100,8	100,8	100,9	100,9	100,9	100,8	<i>Other manufacturing</i>
D Proizvodnja i snabdijevanje/opskrba el. energijom, gasom/plinom, parom i klimatizacija	100,0	109,1	87,4	99,9	98,4	98,0	87,1	<i>Electricity, gas, steam and air conditioning supply</i>
35 Proizvodnja i snabdijevanje/opskrba el. energijom, gasom/plinom, parom i klimatizacija	100,0	109,1	87,4	99,9	98,4	98,0	87,1	<i>Electricity, gas, steam and air conditioning supply</i>

4.14 UKUPAN INDEKS CIJENA PROIZVOĐAČA INDUSTRIJSKIH PROIZVODA  
PRODUCER PRICE INDEX TOTAL

Ø 2015=100

NACE - PRODCOM	2020					2021								NACE - PRODCOM
	VIII	IX	X	XI	XII	I	II	III	IV	V	VI	VII	VIII	
UKUPAN INDEKS	99,9	100,2	100,2	100,0	101,7	101,9	104,0	103,5	104,1	104,7	106,1	108,0	109,0	TOTAL INDEX
PREMA GLAVNIM INDUSTRIJSKIM GRUPACIJAMA														BY MAIN INDUSTRIAL GROUPINGS
Energija	97,6	97,3	97,5	97,8	104,8	104,6	104,4	97,6	97,8	97,8	98,1	98,6	98,7	Energy
Intermedijarni proizvodi osim energije	100,4	100,9	100,8	100,7	101,4	102,0	106,4	108,0	109,2	110,4	113,2	116,8	118,5	Intermediate goods except energy
Kapitalni proizvodi	102,1	102,8	102,6	102,9	102,5	102,0	102,2	103,0	102,9	103,5	103,5	103,7	104,1	Capital goods
Trajni proizvodi za široku potrošnju	99,8	99,8	99,8	99,8	99,8	99,9	100,0	100,0	100,2	100,2	100,2	100,2	100,2	Durable consumer goods
Netrajni proizvodi za široku potrošnju	100,3	100,2	100,1	99,2	99,2	99,5	99,6	99,6	99,7	99,7	99,7	100,2	100,6	Non - durable consumer goods
PREMA PODRUČJIMA I OBLASTIMA KD-a														BY SECTIONS AND DIVISIONS OF CEA
B Vađenje ruda i kamena	101,1	101,0	101,0	101,4	101,3	102,0	101,7	100,6	101,3	101,5	101,7	101,7	101,0	Mining and quarrying
05 Vađenje uglja/ugljena i lignita	100,3	100,2	100,2	100,7	100,6	101,4	101,1	99,8	100,5	100,8	101,1	101,0	100,3	Mining of coal and lignite
07 Vađenje metalnih ruda	114,0	114,0	114,0	114,0	114,0	115,3	115,0	115,1	115,0	115,0	115,0	115,0	115,0	Mining of metal ores
08 Vađenje ostalih ruda i kamena	103,2	103,2	103,2	103,2	103,2	103,4	103,4	103,4	103,4	103,4	103,4	103,4	103,4	Other mining and quarrying
C Prerađivačka industrija	100,9	101,2	101,1	100,9	101,2	101,5	104,3	105,5	106,2	107,0	108,6	110,8	112,1	Manufacturing
10 Proizvodnja prehrambenih proizvoda	99,2	99,3	99,1	99,2	99,4	99,6	100,1	100,4	100,8	100,9	100,9	101,1	101,7	Manufacture of food products
11 Proizvodnja pića	106,9	106,1	106,2	106,1	106,1	106,2	105,3	105,0	105,2	105,1	105,3	105,3	106,3	Manufacture of beverages
12 Proizvodnja duhanskih proizvoda	101,1	101,1	101,1	101,1	101,1	101,1	101,1	101,1	101,1	107,0	107,0	107,0	107,0	Mfr. of tobacco products
13 Proizvodnja tekstila	96,5	96,5	96,5	96,5	96,5	96,5	96,5	96,5	96,5	96,5	96,5	96,5	96,5	Manufacture of textiles
14 Proizvodnja odjeće	99,2	97,5	97,7	97,0	96,0	98,0	96,2	96,4	96,4	96,2	96,2	100,1	100,8	Manufacture of wearing apparel
15 Proizvodnja kože i srodnih proizvoda	102,1	102,1	102,1	102,1	102,1	102,1	102,1	102,1	102,1	102,1	102,1	102,1	102,1	Manufacture of leather and related products
16 Prerada drveta/drva i proizvoda od drveta/drva i plute, osim namještaja; proizvodnja predmeta od slame i pletarskih materijala	106,0	105,5	105,7	105,8	105,9	105,6	106,0	105,9	106,2	106,3	108,7	111,0	111,7	Manufacture of wood and products of wood and cork except furniture; mfr. of articles of straw and plaiting materials
17 Proizvodnja papira i proizvoda od papira	103,2	102,9	101,7	102,4	102,9	101,8	102,5	105,8	106,4	106,8	109,0	109,5	111,5	Manufacture of paper and paper products
18 Štampanje/ tiskanje i umnožavanje snimljenih zapisa	97,6	97,6	97,4	97,4	98,0	98,0	99,0	99,0	99,0	99,0	99,0	98,8	98,8	Printing and reproduction of recorded media
19 Proizvodnja kokska i rafiniranih naftnih proizvoda	112,2	111,7	111,8	111,9	111,8	112,8	118,8	122,4	122,5	122,8	124,3	126,9	129,2	Manufacture of coke, refined petroleum products
20 Proizvodnja hemikalija/ kemikalija i hemijskih/ kemijskih proizvoda	101,1	101,2	100,6	100,8	101,9	101,9	107,1	105,9	111,3	114,2	117,3	113,6	114,5	Manufacture of chemicals and chemical products
21 Proizvodnja osnovnih farmaceutskih proizvoda i farmaceutskih preparata	96,6	96,6	96,6	83,9	83,9	85,6	85,6	85,6	85,6	85,6	85,6	85,6	86,0	Manufacture of basic pharmaceutical products and pharmaceutical preparations



4.14 UKUPAN INDEKS CIJENA PROIZVOĐAČA INDUSTRIJSKIH PROIZVODA (nastavak)  
PRODUCER PRICE INDEX TOTAL (continued)

Ø 2015=100

NACE - PRODCOM	2020					2021								NACE - PRODCOM
	VIII	IX	X	XI	XII	I	II	III	IV	V	VI	VII	VIII	
22 Proizvodnja proizvoda od gume i plastičnih masa	103,1	103,1	103,1	103,1	103,1	103,3	103,5	103,5	103,6	103,6	103,8	103,9	104,4	Manufacture of rubber and plastic products
23 Proizvodnja ostalih nemetalnih mineralnih proizvoda	102,2	102,5	103,2	102,9	103,3	103,3	103,4	103,5	103,5	103,9	105,1	106,5	106,8	Manufacture of other non-metallic mineral products
24 Proizvodnja baznih metala	96,8	97,9	97,7	97,7	97,6	99,1	107,3	110,5	110,5	110,9	115,2	123,3	127,1	Manufacture of basic metals
25 Proizvodnja gotovih metalnih proizvoda, osim mašina/ strojeva i opreme	102,2	103,5	103,6	102,7	103,8	103,6	105,9	109,0	108,8	111,2	113,2	114,2	115,6	Manufacture of fabricated metal products, except machinery and equipment
26 Proizvodnja računara te elektroničkih i optičkih proizvoda	98,4	98,3	98,4	98,4	98,4	98,4	98,5	98,5	98,5	98,2	98,2	98,2	98,2	Manufacture of computers, electronic and optical products
27 Proizvodnja električne opreme	100,5	102,4	102,9	102,6	106,6	108,7	112,7	112,5	118,2	124,4	127,0	132,5	129,6	Manufacture of electrical equipment
28 Proizvodnja mašina/ strojeva i uređaja, d.n.	97,7	98,1	97,2	97,5	97,4	96,3	95,5	97,4	96,1	98,1	97,6	97,6	99,0	Manufacture of machinery and equipment n.e.c.
29 Proizvodnja motornih vozila, prikolica i poluprikolica	105,2	105,2	105,2	105,2	105,2	105,3	105,5	105,5	105,7	105,7	105,7	106,1	106,1	Manufacture of motor vehicles, trailers, semi-trailers
30 Proizvodnja ostalih prijevoznih sredstava	100,0	100,0	100,0	100,0	100,0	100,0	100,0	100,0	100,0	100,0	100,0	100,0	100,0	Manufacture of other transport equipment
31 Proizvodnja namještaja	99,8	99,8	99,8	99,8	99,8	99,9	100,0	100,0	100,2	100,2	100,2	100,2	100,2	Manufacture of furniture
32 Ostala prerađivačka industrija	100,5	100,5	100,5	100,5	100,5	101,1	101,1	101,1	101,1	101,1	101,1	101,1	101,1	Other manufacturing
D Proizvodnja i snabdijevanje/ opskrba električnom energijom, gasom/plinom, parom i klimatizacija	93,3	93,2	93,5	93,6	105,3	104,5	102,8	91,4	91,5	91,3	91,4	91,6	91,5	Electricity, gas, steam and air conditioning supply
35 Proizvodnja i snabdijevanje/ opskrba električnom energijom, gasom/plinom, parom i klimatizacija	93,3	93,2	93,5	93,6	105,3	104,5	102,8	91,4	91,5	91,3	91,4	91,6	91,5	Electricity, gas, steam and air conditioning supply

4.15 INDEKSI CIJENA PROIZVOĐAČA INDUSTRIJSKIH PROIZVODA NA DOMAĆEM TRŽIŠTU  
PRODUCER PRICE INDICES ON DOMESTIC MARKET

Ø 2015=100

NACE - PRODCOM	2020					2021								NACE - PRODCOM
	VIII	IX	X	XI	XII	I	II	III	IV	V	VI	VII	VIII	
UKUPAN INDEKS PREMA GLAVNIM INDUSTRIJSKIM GRUPACIJAMA	98,6	98,9	98,9	99,0	101,6	101,7	103,7	101,5	101,9	102,1	103,3	104,7	105,6	TOTAL INDEX BY MAIN INDUSTRIAL GROUPINGS
Energija	95,2	95,0	95,1	95,2	103,1	102,9	102,6	95,0	95,2	95,2	95,6	96,0	96,1	Energy
Intermedijarni proizvodi osim energije	100,2	100,9	100,9	101,0	101,3	101,9	107,7	108,1	109,1	109,3	112,2	115,5	117,3	Intermediate goods except energy
Kapitalni proizvodi	97,3	97,3	97,1	97,4	97,4	95,6	95,7	97,3	98,1	98,8	99,3	101,0	101,8	Capital goods
Trajni proizvodi za široku potrošnju	99,1	99,1	99,1	99,1	99,1	99,1	99,1	99,1	99,1	99,2	99,2	99,2	99,3	Durable consumer goods
Netrajni proizvodi za široku potrošnju	101,0	100,9	100,8	100,9	100,9	101,0	101,2	101,3	101,2	101,3	101,3	101,5	101,8	Non - durable consumer goods
PREMA PODRUČJIMA I OBLASTIMA KD-a														BY SECTIONS AND DIVISIONS OF CEA
B Vadenje ruda i kamena	100,5	100,4	100,4	100,9	100,8	101,5	101,2	100,0	100,7	100,9	101,2	101,2	100,4	Mining and quarrying
05 Vadenje uglja/ugljena i lignita	100,4	100,2	100,2	100,8	100,7	101,5	101,2	99,8	100,6	100,9	101,2	101,1	100,3	Mining of coal and lignite
07 Vadenje metalnih ruda	94,4	94,4	94,4	94,4	94,4	94,4	93,2	93,7	93,2	93,2	93,2	93,2	93,2	Mining of metal ores
08 Vadenje ostalih ruda i kamena	103,2	103,2	103,2	103,2	103,2	103,3	103,3	103,3	103,3	103,3	103,3	103,3	103,3	Other mining and quarrying
C Prerađivačka industrija	100,2	100,5	100,4	100,5	100,7	100,9	104,4	105,0	105,6	105,8	107,4	109,5	110,8	Manufacturing
10 Proizvodnja prehrambenih proizvoda	99,3	99,4	99,2	99,3	99,6	99,7	100,3	100,6	100,9	101,1	101,1	101,0	101,4	Manufacture of food products
11 Proizvodnja pića	107,0	106,1	106,2	106,1	106,2	106,2	105,2	104,9	105,1	105,0	105,2	105,2	106,3	Manufacture of beverages
12 Proizvodnja duhanskih proizvoda	102,5	102,5	102,5	102,5	102,5	102,5	102,5	102,5	102,5	110,2	110,2	110,2	110,2	Manufacture of tobacco products
13 Proizvodnja tekstila	95,8	95,8	95,8	95,8	95,8	95,8	95,8	95,8	95,8	95,8	95,8	95,8	95,8	Manufacture of textiles
14 Proizvodnja odjeće	104,5	104,7	104,2	104,2	104,4	104,4	104,4	104,6	104,6	104,4	104,4	104,0	104,0	Manufacture of wearing apparel
15 Proizvodnja kože i srodnih proizvoda	100,9	100,9	100,9	100,9	100,9	100,9	100,9	100,9	100,9	100,9	100,9	100,9	100,9	Manufacture of leather and related products
16 Prerada drveta/drva i proizvoda od drveta/drva i plute, osim namještaja; proizvodnja predmeta od slame i pletarskih materijala	106,4	105,9	105,7	106,5	106,4	106,1	106,7	106,7	106,6	106,9	108,2	109,3	110,2	Manufacture of wood and products of wood and cork except furniture; mfr. of articles of straw and plaiting materials
17 Proizvodnja papira i proizvoda od papira	101,3	101,0	100,4	100,7	101,0	100,3	100,4	102,0	102,4	102,4	103,3	102,8	103,8	Manufacture of paper and paper products
18 Štampanje/ tiskanje i umnožavanje snimljenih zapisa	97,6	97,6	97,4	97,4	98,0	98,0	99,0	99,0	99,0	99,0	99,0	98,8	98,8	Printing and reproduction of recorded media
19 Proizvodnja koksa i rafiniranih naftnih proizvoda	92,6	91,4	91,3	90,9	90,8	90,8	108,6	119,4	119,5	119,7	124,6	131,0	137,7	Manufacture of coke, refined petroleum products

4.15 INDEKSI CIJENA PROIZVOĐAČA INDUSTRIJSKIH PROIZVODA NA DOMAĆEM TRŽIŠTU (nastavak)  
PRODUCER PRICE INDICES ON DOMESTIC MARKET (continued)

Ø 2015=100

NACE - PRODCOM	2020					2021								NACE - PRODCOM
	VIII	IX	X	XI	XII	I	II	III	IV	V	VI	VII	VIII	
20 Proizvodnja hemikalija/ kemikalija i hemijskih/ kemijskih proizvoda	94,9	96,1	95,6	96,5	95,1	94,2	98,0	100,0	105,3	109,5	108,4	109,0	109,7	Manufacture of chemicals and chemical products
21 Proizvodnja osnovnih farmaceutskih proizvoda i farmaceutskih preparata	104,0	104,0	104,0	104,0	104,0	104,0	104,0	104,0	104,0	104,0	104,0	104,0	105,0	Manufacture of basic pharmaceutical products and pharmaceutical preparations
22 Proizvodnja proizvoda od gume i plastičnih masa	102,5	102,5	102,5	102,5	102,5	102,8	103,1	103,1	103,3	103,3	103,8	104,1	105,1	Manufacture of rubber and plastic products
23 Proizvodnja ostalih nemetalnih mineralnih proizvoda	102,4	102,8	103,6	103,4	103,8	103,8	103,7	103,8	103,8	104,3	105,6	107,0	107,1	Manufacture of other non- metallic mineral products
24 Proizvodnja baznih metala	98,0	99,6	99,4	99,8	99,7	101,1	115,9	116,5	116,9	116,0	122,4	130,9	135,7	Manufacture of basic metals
25 Proizvodnja gotovih metalnih proizvoda, osim mašina/strojeva i opreme	97,6	97,7	97,7	97,8	97,8	98,1	99,2	100,1	100,7	101,9	103,7	104,1	104,5	Manufacture of fabricated metal products, except machinery and equipment
26 Proizvodnja računara te elektroničkih i optičkih proizvoda	98,4	98,3	98,4	98,4	98,4	98,4	98,5	98,5	98,5	98,2	98,2	98,2	98,2	Manufacture of computers, electronic and optical products
27 Proizvodnja električne opreme	98,7	100,4	100,8	97,0	102,6	103,4	105,7	101,1	108,0	105,9	107,1	110,3	106,1	Manufacture of electrical equipment
28 Proizvodnja mašina/ strojeva i uređaja, d.n.	96,9	96,7	96,0	96,9	97,2	95,5	95,4	98,1	98,1	99,6	102,8	109,1	109,2	Manufacture of machinery and equipment n.e.c.
29 Proizvodnja motornih vozila, prikolica i poluprikolica	100,5	100,5	100,5	100,5	100,5	100,5	100,5	100,5	100,5	100,5	100,5	100,5	100,9	Manufacture of motor vehicles, trailers, semi-trailers
30 Proizvodnja ostalih prijevoznih sredstava	100,0	100,0	100,0	100,0	100,0	100,0	100,0	100,0	100,0	100,0	100,0	100,0	100,0	Manufacture of other transport equipment
31 Proizvodnja namještaja	99,1	99,1	99,1	99,1	99,1	99,1	99,1	99,1	99,1	99,2	99,2	99,2	99,3	Manufacture of furniture
32 Ostala prerađivačka industrija	100,0	100,0	100,0	100,0	100,0	100,0	100,0	100,0	100,0	100,0	100,0	100,0	100,0	Other manufacturing
D Proizvodnja i snabdijevanje/ opskrba električnom energijom, gasom/plinom, parom i klimatizacija	93,3	93,2	93,4	93,3	105,1	104,5	102,8	91,3	91,3	91,2	91,3	91,5	91,4	Electricity, gas, steam and air conditioning supply
35 Proizvodnja i snabdijevanje/ opskrba električnom energijom, gasom/plinom, parom i klimatizacija	93,3	93,2	93,4	93,3	105,1	104,5	102,8	91,3	91,3	91,2	91,3	91,5	91,4	Electricity, gas, steam and air conditioning supply

4.16 INDEKSI CIJENA PROIZVOĐAČA INDUSTRIJSKIH PROIZVODA NA INOZEMNOM TRŽIŠTU  
PRODUCER PRICE INDICES ON NON-DOMESTIC MARKET

Ø 2015=100

NACE - PRODCOM	2020					2021								NACE - PRODCOM
	VIII	IX	X	XI	XII	I	II	III	IV	V	VI	VII	VIII	
UKUPAN INDEKS	101,6	101,9	101,8	101,3	101,8	102,2	104,3	105,9	106,8	108,0	109,7	112,1	113,3	TOTAL INDEX
PREMA GLAVNIM INDUSTRIJSKIM GRUPACIJAMA														BY MAIN INDUSTRIAL GROUPINGS
Energija	118,1	117,8	118,8	120,3	120,0	118,9	119,6	119,5	120,3	119,8	119,7	120,8	121,1	Energy
Intermedijarni proizvodi osim energije	100,6	100,9	100,7	100,4	101,4	102,0	105,3	108,0	109,2	111,3	114,0	117,8	119,5	Intermediate goods except energy
Kapitalni proizvodi	103,4	104,2	104,0	104,3	103,8	103,7	103,9	104,4	104,1	104,7	104,6	104,4	104,7	Capital goods
Trajni proizvodi za široku potrošnju	100,0	100,0	100,0	100,0	100,0	100,1	100,3	100,3	100,5	100,5	100,5	100,5	100,5	Durable consumer goods
Netrajni proizvodi za široku potrošnju	98,3	98,0	98,2	94,2	94,0	94,7	94,5	94,5	94,9	94,8	94,8	96,1	96,8	Non - durable consumer goods
PREMA PODRUČJIMA I OBLASTIMA KD-a														BY SECTIONS AND DIVISIONS OF CEA
B Vadenje ruda i kamena	108,1	108,1	108,1	108,1	108,1	108,3	108,3	108,3	108,3	108,3	108,3	108,3	108,3	Mining and quarrying
05 Vadenje uglja/ugljena i lignita	99,2	99,2	99,2	99,2	99,2	99,2	99,2	99,2	99,2	99,2	99,2	99,2	99,2	Mining of coal and lignite
07 Vadenje metalnih ruda	123,4	123,4	123,4	123,4	123,4	123,4	123,4	123,4	123,4	123,4	123,4	123,4	123,4	Mining of metal ores
08 Vadenje ostalih ruda i kamena	103,1	103,1	103,1	103,1	103,1	104,2	104,2	104,2	104,2	104,2	104,2	104,2	104,2	Other mining and quarrying
C Prerađivačka industrija	101,5	101,8	101,7	101,2	101,7	102,1	104,2	105,9	106,7	108,1	109,7	112,0	113,2	Manufacturing
10 Proizvodnja prehrambenih proizvoda	98,8	98,8	98,7	98,7	98,7	99,3	99,3	99,3	100,3	100,1	100,1	101,6	102,9	Manufacture of food products
11 Proizvodnja pića	105,2	106,4	106,4	106,4	105,3	106,2	106,2	106,2	106,7	106,0	106,0	106,0	106,0	Manufacture of beverages
12 Proizvodnja duhanskih proizvoda	96,4	96,4	96,4	96,4	96,4	96,4	96,4	96,4	96,4	96,4	96,4	96,4	96,4	Manufacture of tobacco products
13 Proizvodnja tekstila	96,8	96,8	96,8	96,8	96,8	96,8	96,8	96,8	96,8	96,8	96,8	96,8	96,8	Manufacture of textiles
14 Proizvodnja odjeće	92,6	88,5	89,7	88,2	85,7	89,5	85,5	85,5	85,5	85,5	85,5	95,0	96,5	Manufacture of wearing apparel
15 Proizvodnja kože i srodnih proizvoda	103,6	103,6	103,6	103,6	103,6	103,6	103,6	103,6	103,6	103,6	103,6	103,6	103,6	Manufacture of leather and related products
16 Prerada drveta/drva i proizvoda od drveta/drva i plute, osim namještaja; proizvodnja predmeta od slame i pletarskih materijala	105,9	105,4	105,7	105,5	105,7	105,4	105,7	105,6	106,1	106,1	108,9	111,6	112,2	Manufacture of wood and products of wood and cork except furniture; mfr. of articles of straw and plaiting materials
17 Proizvodnja papira i proizvoda od papira	104,4	104,1	102,5	103,5	104,1	102,8	103,8	108,1	108,9	109,5	112,6	113,7	116,2	Manufacture of paper and paper products
19 Proizvodnja koks i rafiniranih naftnih proizvoda	122,4	122,3	122,5	122,8	122,8	122,7	123,4	123,7	123,8	124,2	124,1	125,0	125,4	Manufacture of coke, refined petroleum products
20 Proizvodnja hemikalija/ kemikalija i hemijskih/ kemijskih proizvoda	103,6	103,3	102,6	102,6	104,7	104,9	110,7	108,2	113,6	116,1	120,8	115,4	116,4	Manufacture of chemicals and chemical products
21 Proizvodnja osnovnih farmaceutskih proizvoda i farmaceutskih preparata	92,7	92,7	92,7	73,2	73,2	73,2	73,2	73,2	73,2	73,2	73,2	73,2	73,2	Manufacture of basic pharmaceutical products and pharmaceutical preparations

4.16 INDEKSI CIJENA PROIZVOĐAČA INDUSTRIJSKIH PROIZVODA NA INOZEMNOM TRŽIŠTU (nastavak)  
PRODUCER PRICE INDICES ON NON-DOMESTIC MARKET (continued)

Ø 2015=100

NACE - PRODCOM	2020					2021								NACE - PRODCOM	
	VIII	IX	X	XI	XII	I	II	III	IV	V	VI	VII	VIII		
22 Proizvodnja proizvoda od gume i plastičnih masa	103,6	103,6	103,6	103,6	103,6	103,8	103,8	103,8	103,8	103,8	103,8	103,8	103,8	103,8	Manufacture of rubber and plastic products
23 Proizvodnja ostalih nemetalnih mineralnih proizvoda	100,3	100,3	100,0	99,2	99,5	99,5	100,6	100,6	100,8	100,9	100,9	102,6	104,1	Manufacture of other non-metallic mineral products	
24 Proizvodnja baznih metala	96,1	96,8	96,6	96,3	96,2	97,8	101,9	106,7	106,5	107,7	110,6	118,5	121,6	Manufacture of basic metals	
25 Proizvodnja gotovih metalnih proizvoda, osim mašina/strojeva i opreme	104,9	106,9	107,1	105,6	107,4	106,9	109,8	114,2	113,6	116,6	118,8	120,2	122,1	Manufacture of fabricated metal products, except machinery and equipment	
27 Proizvodnja električne opreme	101,0	103,0	103,5	104,2	107,8	110,3	114,9	116,1	121,4	130,2	133,2	139,5	137,0	Manufacture of electrical equipment	
28 Proizvodnja mašina/strojeva i uređaja, d.n.	97,9	98,5	97,5	97,7	97,4	96,5	95,5	97,2	95,6	97,7	96,3	94,7	96,4	Manufacture of machinery and equipment n.e.c.	
29 Proizvodnja motornih vozila, prikolica i poluprikolica	105,2	105,2	105,2	105,2	105,2	105,3	105,5	105,5	105,7	105,7	105,7	106,1	106,1	Manufacture of motor vehicles, trailers, semi-trailers	
31 Proizvodnja namještaja	100,0	100,0	100,0	100,0	100,0	100,1	100,3	100,3	100,5	100,5	100,5	100,5	100,5	Manufacture of furniture	
32 Ostala prerađivačka industrija	100,6	100,6	100,6	100,6	100,6	101,4	101,4	101,4	101,4	101,4	101,4	101,4	101,4	Other manufacturing	
D Proizvodnja i snabdijevanje/opskrba električnom energijom, gasom/plinom, parom i klimatizacija	95,2	91,2	104,0	124,2	118,9	102,8	106,5	101,1	111,6	99,2	99,2	103,9	103,9	Electricity, gas, steam and air conditioning supply	
35 Proizvodnja i snabdijevanje/opskrba električnom energijom, gasom/plinom, parom i klimatizacija	95,2	91,2	104,0	124,2	118,9	102,8	106,5	101,1	111,6	99,2	99,2	103,9	103,9	Electricity, gas, steam and air conditioning supply	

**INVESTICIJE U STALNA SREDSTVA**  
GROSS FIXED CAPITAL FORMATION

**5.1 OSTVARENE INVESTICIJE I OSTVARENE INVESTICIJE U NOVA STALNA SREDSTVA**  
GROSS FIXED CAPITAL FORMATION AND GROSS FIXED CAPITAL FORMATION IN NEW FIXED ASSETS  
ORGANIZACIONI PRINCIP/ORGANISATIONAL PRINCIPLE

hilj. KM / 000 KM

Djelatnost investitora	Ostvarene investicije Gross fixed capital formation		Ostvarene investicije u nova stalna sredstva Gross fixed capital formation in new fixed assets		Activity of investor
	2019	2020 <sup>1)</sup>	2019	2020 <sup>1)</sup>	
UKUPNO	3.649.181	3.388.099	3.250.134	3.092.485	TOTAL
Pravne osobe - ukupno	3.599.542	3.341.941	3.200.495	3.046.327	Legal entities - total
A Poljoprivreda, šumarstvo i ribolov	34.310	37.218	28.321	32.656	Agriculture, forestry and fishing
B Vađenje ruda i kamena	116.629	70.572	112.231	63.892	Mining and quarrying
C Prerađivačka industrija	660.733	501.894	596.789	437.592	Manufacturing
D Proizvodnja i snabdijevanje/ opskrba električnom energijom, plinom, parom i klimatizacija	250.096	309.290	239.960	309.004	Electricity, gas, steam and air conditioning supply
E Snabdijevanje/opskrba vodom; uklanjanje otpadnih voda, upravljanje otpadom te djelatnosti sanacije okoliša	51.581	56.173	45.687	51.009	Water supply; sewerage, waste management and remediation activities
F Građevinarstvo	195.109	157.087	151.602	120.952	Construction
G Trgovina na veliko i na malo; popravak motornih vozila i motocikala	678.257	467.158	570.118	400.436	Wholesale and retail trade; repair of motor vehicles and motorcycles
H Prijevoz i skladištenje	339.644	508.379	294.648	480.969	Transportation and storage
I Djelatnosti pružanja smještaja te pripreme i usluživanja hrane (hotelijerstvo i ugostiteljstvo)	49.589	50.206	43.366	45.846	Accommodation and food service activities
J Informacije i komunikacije	274.484	182.585	272.231	178.898	Information and communication
K Finansijske/Financijske djelatnosti i djelatnosti osiguranja	115.288	97.461	82.013	79.312	Financial and insurance activities
L Poslovanje nekretninama	93.285	125.576	71.173	82.119	Real estate activities
M Stručne, naučne/znanstvene i tehničke djelatnosti	126.055	153.758	118.514	148.372	Professional, scientific and technical activities
N Administrativne i pomoćne uslužne djelatnosti	54.165	45.053	45.538	41.500	Administrative and support service activities
O Javna uprava i odbrana/ odbrana; obavezno/obvezno socijalno osiguranje	342.692	377.982	318.259	376.029	Public administration and defence; compulsory social security
P Obrazovanje	78.388	68.562	76.515	67.544	Education
Q Djelatnosti zdravstvene i socijalne zaštite/skrbi	86.821	90.877	84.386	89.683	Human health and social work activities
R Umjetnost, zabava i rekreacija	31.787	18.991	30.764	18.472	Arts, entertainment and recreation
S Ostale uslužne djelatnosti	20.632	23.121	18.383	22.047	Other service activities
Poljoprivredna gazdinstva	49.639	46.158	49.639	46.158	Agricultural households

<sup>1)</sup> Prvi rezultati

<sup>1)</sup> First results

5.2 OSTVARENE INVESTICIJE U STALNA SREDSTVA PO TEHNIČKOJ STRUKTURI I DJELATNOSTI INVESTITORA U 2020. <sup>1)</sup> GODINI  
GROSS FIXED CAPITAL FORMATION BY TECHNICAL COMPOSITION AND ACTIVITY OF INVESTOR IN 2020 <sup>1)</sup>  
ORGANIZACIONI PRINCIP/ORGANISATIONAL PRINCIPLE

hilj. KM / 000 KM

Djelatnost investitora	Ukupno Total	Građevinski objekti i prostori Buildings and other structures	Strojevi, oprema i transportna sredstva Machinery, transport and other equipment	Ostalo Other				Activity of investor
				Ukupno Total	biološka sredstva Cultivated biological resources	proizvodi intelektualnog vlasništva Intellectual property products	troškovi prijenosa vlasništva zemljišta The costs of ownership transfer of land	
UKUPNO	3.388.099	1.786.256	1.387.383	214.460	33.038	173.960	7.462	TOTAL
Pravne osobe - ukupno	3.341.941	1.773.797	1.376.809	191.335	9.913	173.960	7.462	Legal entities - total
A Poljoprivreda, šumarstvo i ribolov	37.218	11.593	21.017	4.608	4.025	574	8	Agriculture, forestry and fishing
B Vađenje ruda i kamena	70.572	27.034	41.323	2.215	-	2.160	55	Mining and quarrying
C Prerađivačka industrija	501.894	154.910	323.459	23.525	3.652	19.430	443	Manufacturing
D Proizvodnja i snabdijevanje/ opskrba električnom energijom, plinom, parom i klimatizacija	309.290	180.800	97.253	31.237	-	30.729	509	Electricity, gas, steam and air conditioning supply
E Snabdijevanje/opskrba vodom; uklanjanje otpadnih voda, upravljanje otpadom te djelatnosti sanacije okoliša	56.173	37.255	18.321	597	-	538	58	Water supply; sewerage, waste management and remediation activities
F Građevinarstvo	157.087	37.641	118.733	713	3	379	331	Construction
G Trgovina na veliko i na malo; popravlak motornih vozila i motocikala	467.158	220.919	240.424	5.815	305	4.724	787	Wholesale and retail trade; repair of motor vehicles and motorcycles
H Prijevoz i skladištenje	508.379	403.079	92.702	12.598	768	11.537	294	Transportation and storage
I Djelatnosti pružanja smještaja te pripreme i usluživanja hrane (hotelijerstvo i ugostiteljstvo)	50.206	34.632	15.038	536	-	531	5	Accommodation and food service activities
J Informacije i komunikacije	182.585	55.201	105.875	21.509	3	21.506	-	Information and communication
K Finansijske/Financijske djelatnosti i djelatnosti osiguranja	97.461	31.245	42.112	24.104	-	24.011	94	Financial and insurance activities
L Poslovanje nekretninama	125.576	110.489	10.074	5.013	458	142	4.413	Real estate activities
M Stručne, naučne/znanstvene i tehničke djelatnosti	153.758	122.034	23.355	8.369	415	7.824	130	Professional, scientific and technical activities
N Administrativne i pomoćne uslužne djelatnosti	45.053	13.289	30.445	1.319	-	1.221	99	Administrative and support service activities
O Javna uprava i odbrana/ odbrana; obavezno/obvezno socijalno osiguranje	377.982	269.416	92.631	15.935	241	15.554	139	Public administration and defence; compulsory social security
P Obrazovanje	68.562	19.964	17.577	31.021	-	31.021	1	Education
Q Djelatnosti zdravstvene i socijalne zaštite/skrbi	90.877	20.935	69.335	607	6	511	90	Human health and social work activities
R Umjetnost, zabava i rekreacija	18.991	8.000	10.160	831	37	792	3	Arts, entertainment and recreation
S Ostale uslužne djelatnosti	23.121	15.361	6.977	783	-	782	2	Other service activities
Poljoprivredna gazdinstva	46.158	12.459	10.574	23.125	23.125	-	-	Agricultural households

<sup>1)</sup> Prvi rezultati

<sup>1)</sup> First results

5.3 OSTVARENE INVESTICIJE U NOVA STALNA SREDSTVA PO TEHNIČKOJ STRUKTURI I DJELATNOSTI INVESTITORA U 2020. <sup>1)</sup> GODINI  
GROSS FIXED CAPITAL FORMATION IN *NEW* FIXED ASSETS BY TECHNICAL COMPOSITION AND ACTIVITY OF INVESTOR IN 2020 <sup>1)</sup>  
ORGANIZACIONI PRINCIP/ORGANISATIONAL PRINCIPLE

hij, KM / 000 KM

Djelatnost investitora	Ukupno <i>Total</i>	Građevinski objekti i prostori <i>Buildings and other structures</i>	Strojevi, oprema i transportna sredstva <i>Machinery, transport and other equipment</i>	Ostalo <i>Other</i>				Activity of investor
				Ukupno <i>Total</i>	biološka sredstva <i>Cultivated biological resources</i>	proizvodi intelektualnog vlasništva <i>Intellectual property products</i>	troškovi prijenosa vlasništva zemljišta <i>The costs of ownership transfer of land</i>	
UKUPNO	3.092.485	1.673.596	1.206.471	212.418	32.846	172.110	7.462	TOTAL
Pravne osobe - ukupno	3.046.327	1.661.137	1.195.897	189.293	9.721	172.110	7.462	Legal entities - total
A Poljoprivreda, šumarstvo i ribolov	32.656	10.932	17.178	4.546	3.963	574	8	Agriculture, forestry and fishing
B Vađenje ruda i kamena	63.892	25.399	36.761	1.732	-	1.677	55	Mining and quarrying
C Prerađivačka industrija	437.592	139.768	274.417	23.407	3.539	19.425	443	Manufacturing
D Proizvodnja i snabdijevanje/ opskrba električnom energijom, plinom, parom i klimatizacija	309.004	180.623	97.143	31.238	-	30.729	509	Electricity, gas, steam and air conditioning supply
E Snabdijevanje/opskrba vodom; uklanjanje otpadnih voda, upravljanje otpadom te djelatnosti sanacije okoliša	51.009	35.080	15.333	596	-	538	58	Water supply; sewerage, waste management and remediation activities
F Građevinarstvo	120.952	36.343	83.901	708	3	374	331	Construction
G Trgovina na veliko i na malo; popravak motornih vozila i motocikala	400.436	199.900	195.460	5.076	289	4.000	787	Wholesale and retail trade; repair of motor vehicles and motorcycles
H Prijevoz i skladištenje	480.969	402.163	66.252	12.554	768	11.492	294	Transportation and storage
I Djelatnosti pružanja smještaja te pripreme i usluživanja hrane (hotelijerstvo i ugostiteljstvo)	45.846	31.984	13.369	493	-	487	5	Accommodation and food service activities
J Informacije i komunikacije	178.898	53.289	104.621	20.988	3	20.986	-	Information and communication
K Finansijske/Financijske djelatnosti i djelatnosti osiguranja	79.312	14.255	40.953	24.104	-	24.011	94	Financial and insurance activities
L Poslovanje nekretninama	82.119	68.742	8.374	5.003	458	132	4.413	Real estate activities
M Stručne, naučne/ znanstvene i tehničke djelatnosti	148.372	119.867	20.137	8.368	415	7.823	130	Professional, scientific and technical activities
N Administrativne i pomoćne uslužne djelatnosti	41.500	11.773	28.407	1.320	-	1.221	99	Administrative and support service activities
O Javna uprava i odbrana/ obrana; obavezno/obvezno socijalno osiguranje	376.029	267.866	92.227	15.936	241	15.554	139	Public administration and defence; compulsory social security
P Obrazovanje	67.544	19.827	16.696	31.021	-	31.021	1	Education
Q Djelatnosti zdravstvene i socijalne zaštite/skrbi	89.683	20.548	68.527	608	6	511	90	Human health and social work activities
R Umjetnost, zabava i rekreacija	18.472	7.879	9.764	829	37	790	3	Arts, entertainment and recreation
S Ostale uslužne djelatnosti	22.047	14.900	6.376	771	-	769	2	Other service activities
Poljoprivredna gazdinstva	46.158	12.459	10.574	23.125	23.125	-	-	Agricultural households

<sup>1)</sup> Prvi rezultati

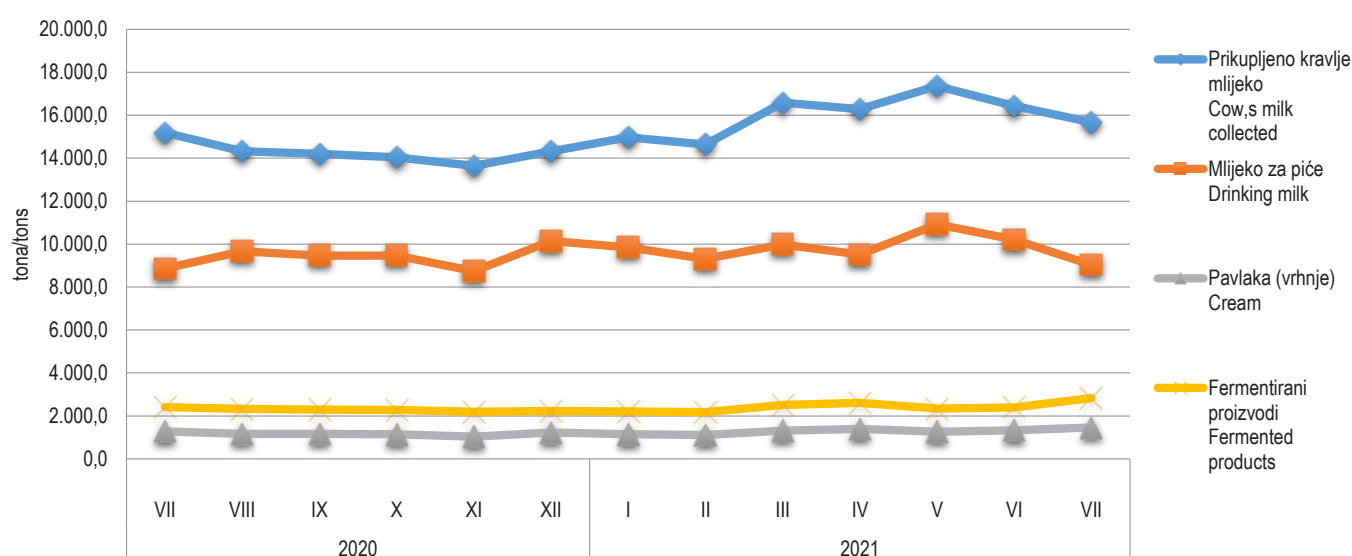
<sup>1)</sup> First results



6.1 PRIKUPLJANJE KRAVLJEG MLIJEKA I PROIZVODNJA MLIJEČNIH PROIZVODA  
COLLECTION OF COW'S MILK AND PRODUCTION OF DAIRY PRODUCTS

	Prikupljeno kravlje mlijeko <i>Cow's milk collected</i>			Proizvodnja kravljeg mlijeka i mliječna proizvodnja, t <i>Cow's milk and dairy products, t</i>					
	količina, t <i>Quantity, t</i>	sadržaj masti, % <i>Fat content, %</i>	sadržaj proteina, % <i>Protein content, %</i>	mlijeko za piće <i>Drinking milk</i>	pavlaka (vrhnje) <i>Cream</i>	kajmak <i>Kaymak</i>	fermentirani proizvodi <i>Fermented products</i>	maslac <i>Butter</i>	kravlji sir <i>Cheese from cow,s milk only</i>
0 2020*	14.608,3	3,9	3,4	9.965,6	1.169,6	40,1	2.277,3	20,1	324,1
2020* I	13.931,7	4,0	3,4	9.825,1	1.039,4	36,5	2.241,1	19,0	333,8
II	13.866,9	3,9	3,4	9.329,8	996,6	36,6	2.110,2	16,6	327,3
III	15.168,5	3,9	3,4	10.593,7	1.229,0	32,7	2.377,6	19,2	324,7
IV	14.911,7	3,9	3,4	12.426,9	1.152,6	29,6	2.307,3	17,7	301,6
V	16.172,8	3,9	3,3	10.497,2	1.336,4	37,6	2.397,7	22,4	347,1
VI	15.509,1	3,9	3,3	10.553,4	1.260,2	42,4	2.169,8	21,9	318,8
VII	15.185,4	3,9	3,3	8.860,9	1.286,3	41,2	2.415,2	24,9	334,9
VIII	14.327,7	3,9	3,3	9.665,4	1.168,8	45,6	2.323,2	19,7	322,8
IX	14.206,4	3,9	3,4	9.471,0	1.167,1	48,6	2.301,1	21,6	333,0
X	14.048,2	3,9	3,4	9.468,0	1.142,4	46,4	2.273,4	19,5	334,4
XI	13.643,4	4,0	3,4	8.740,3	1.033,8	40,3	2.189,5	20,4	296,2
XII	14.328,0	4,0	3,5	10.155,1	1.223,1	43,4	2.221,3	18,5	314,2
2021 I	14.975,9	4,0	3,4	9.847,9	1.142,0	36,2	2.210,5	8,1	311,7
II	14.640,0	3,9	3,4	9.313,5	1.114,0	37,5	2.175,5	11,0	320,5
III	16.585,3	4,0	3,4	9.986,9	1.317,6	41,2	2.506,7	14,7	374,2
IV	16.287,1	4,0	3,4	9.509,0	1.388,3	41,2	2.608,5	22,5	390,8
V	17.361,5	3,9	3,4	10.919,7	1.265,7	45,8	2.340,5	18,3	395,3
VI	16.433,8	3,9	3,3	10.205,9	1.330,7	47,5	2.400,2	16,6	417,2
VII	15.665,7	3,8	3,3	9.033,5	1.461,6	46,1	2.832,7	14,9	404,8

Prikupljeno kravlje mlijeko i proizvodnja mliječnih proizvoda  
*Collected cow's milk and produced dairy products*



6.2 PROIZVODNJA, PRODAJA I ZALIHE ŠUMSKIH SORTIMENATA, juli/srpanj 2021 .  
PRODUCTION, SALE AND STORES OF FORESTRY ASSORTMENTS, July 2021

000 m<sup>3</sup>

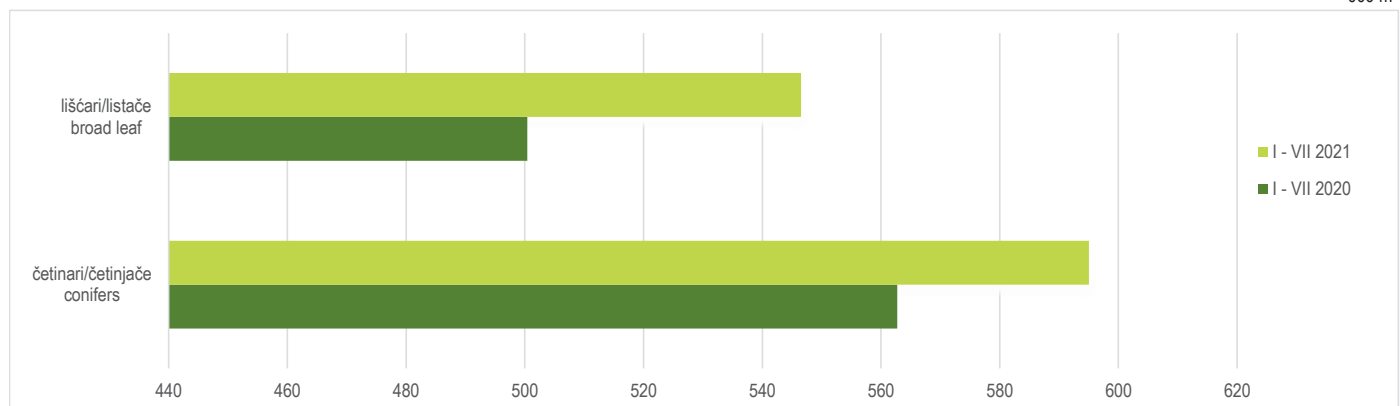
	Proizvodnja Production				Prodaja Sale		Zalihe Stocks	
	VII		I - VII		I - VII			
	2020	2021	2020	2021	2020	2021		
UKUPNO	183	180	1063	1142	1040	1134	133	TOTAL
ČETINARA/ČETINJAČA	103	91	563	595	539	592	52	CONIFERS
LIŠĆARA/LISTAČA	81	89	500	547	502	541	80	BROAD - LEAF
Trupci četinar/četinjača	68	63	382	407	358	403	25	Logs coniferous
Jamsko drvo četinar/četinjača	5	5	30	34	28	33	4	Mining wood, coniferous
Ostalo dugo drvo četinar/četinjača	0	0	1	0	1	0	0	Long coniferous wood
Prostomo drvo četinar/četinjača	29	23	149	154	151	156	23	Cord coniferous wood
Trupci lišćara/listača	21	23	151	159	146	158	9	Logs broadleaf
Jamsko drvo lišćara/listača	0	0	0	1	0	1	0	Mining wood, broadleaf
Ostalo dugo drvo lišćara/listača	-	-	0	-	-	-	-	Long broadleaf wood
Prostomo drvo lišćara/listača	0	0	1	0	1	0	-	Cord broadleaf wood
Ogrjevno drvo četinar/četinjača	0	0	0	0	0	0	0	Coniferous firewood
Ogrjevno drvo lišćara/listača	60	66	348	386	354	382	71	Broadleaf firewood
Ostalo grubo obrađeno drvo1)	0	-	0	-	0	-	-	Other roughly worked wood1)

1) Uključuje sitno tehničko drvo, cijepane drvene motke i kolje

1) Including small lumber, shopped wooden poles and stakes

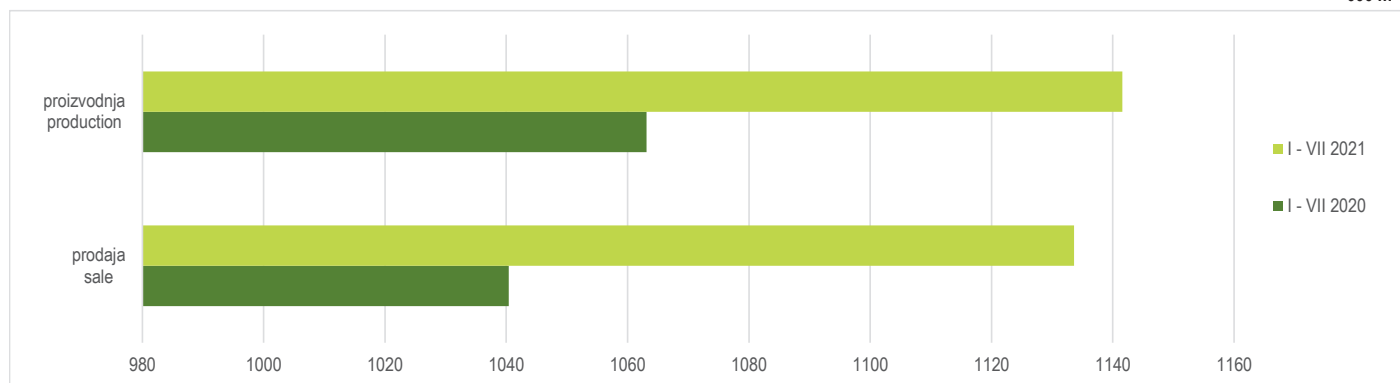
Proizvodnja lišćara/listača i četinar/četinjača  
Production of broad leaf and conifers

000 m<sup>3</sup>



4.1.2 Ukupna proizvodnja i prodaja šumskih sortimenata  
Total production and sale forestry assortments

000 m<sup>3</sup>



6.1 MJESEČNE STOPE PROMJENA IZRAČUNATE IZ DESEZONIRANIH INDEKSA OBIMA INDUSTRIJSKE PROIZVODNJE, juli/srpanj 2021.  
MONTH-ON-MONTH GROWTH RATES CALCULATED FROM SEASONALLY ADJUSTED VOLUME INDICES ON INDUSTRIAL PRODUCTION, July 2021

	II 2021 I 2021	III 2021 II 2021	IV 2021 III 2021	V 2021 IV 2021	VI 2021 V 2021	VII 2021 VI 2021	
Ukupno industrija Prema GIG-u 2009.	1,6	3,5	-0,1	-3,2	3,8	-2,3	Total industry According to MIGs 2009.
AI Intermedijarni proizvodi	1,3	5,9	-2,1	-3,5	7,3	-5,1	Intermediate goods
AE Energija	-0,4	-5,6	-3,1	-7,0	2,3	-5,1	Energy
BB Kapitalni proizvodi	1,2	9,4	5,3	-2,3	-3,3	0,5	Capital goods
CD Trajni proizvodi za široku potrošnju	21,3	1,2	-0,3	-6,4	14,3	-8,9	Consumer durables
CN Netrajni proizvodi za široku potrošnju Prema područjima i oblastima KD BiH 2010	1,9	-0,4	3,9	-7,9	10,7	2,6	Consumer non-durables According to KD BiH 2010. sections and divisions
B Vađenje ruda i kamena	9,2	9,8	-7,0	6,2	-2,9	-7,3	Mining and quarrying
05 Vađenje ugljena i lignita	7,7	8,1	-6,4	2,4	-2,5	-7,3	Mining of coal and lignite
07 Vađenje metalnih ruda	16,0	32,8	-37,7	58,0	1,6	-14,8	Mining of metal ores
08 Vađenje ostalih ruda i kamena	5,0	6,8	-9,4	13,6	-7,4	-8,7	Other mining and quarrying
C Prerađivačka industrija	2,0	5,4	-0,9	-4,1	7,3	-1,4	Manufacturing
10 Proizvodnja prehrambenih proizvoda	1,0	-1,5	4,5	-5,0	13,1	-1,1	Manufacture of food products
11 Proizvodnja pića	12,7	-6,8	-20,0	16,3	2,3	4,3	Manufacture of beverages
12 Proizvodnja duhanskih proizvoda	13,4	102,5	-5,8	-6,9	28,4	-29,4	Manufacture of tobacco products
13 Proizvodnja tekstila	-4,9	21,3	-25,5	-8,0	52,0	6,4	Manufacture of textiles
14 Proizvodnja odjeće	-10,7	1,8	8,4	-12,3	4,0	-0,5	Manufacture of wearing apparel
15 Proizvodnja kože i srodnih proizvoda	-1,3	8,1	20,6	-14,7	3,2	-4,4	Manufacture of leather and related products
16 Prerada drva i proizvoda od drva i pluta, osim namještaja; proizvodnja proizvoda od slame i pletarskih materijala	-0,3	3,3	7,0	-12,2	6,2	-0,1	Manufacture of wood and of products of wood and cork, except furniture, manufacture of articles of straw and plaiting materials
17 Proizvodnja papira i proizvoda od papira	-5,6	5,3	-2,2	-4,2	-0,2	-1,0	Manufacture of paper and paper products
18 Štampanje i umnožavanje snimljenih zapisa	25,7	-5,8	-8,2	14,1	-3,8	-3,0	Printing and reproduction of recorded media
19 Proizvodnja koksa i rafiniranih naftnih proizvoda	-1,2	0,9	3,3	6,2	2,9	-4,3	Manufacture of coke and refined petroleum products
20 Proizvodnja hemikalija i hemijskih proizvoda	5,3	3,1	-2,7	-6,5	18,8	-4,8	Manufacture of chemicals and chemical products
21 Proizvodnja osnovnih farmaceutskih proizvoda i farmaceutskih preparata	44,3	19,8	7,8	-13,2	17,4	17,4	Manufacture of basic pharmaceutical products and pharmaceutical preparations
22 Proizvodnja proizvoda od gume i plastič. masa	-0,3	4,6	4,1	-3,6	-1,3	-5,6	Manufacture of rubber and plastic products
23 Proizvodnja ostalih nemetalnih mineralnih proizvoda	-1,1	13,5	-10,7	7,0	1,9	-3,7	Manufacture of other non-metallic mineral products
24 Proizvodnja baznih metala	2,8	7,3	-4,7	-14,1	18,4	-9,1	Manufacture of basic metals
25 Proizvodnja gotovih metalnih proizvoda, osim mašina i opreme	1,1	1,2	8,0	-12,4	2,2	2,0	Manufacture of fabricated metal products, except machinery and equipment
26 Proizvodnja računara te elektroničkih i optičkih proizvoda	12,0	10,5	27,2	-28,1	-4,6	-1,2	Manufacture of computer, electronic and optical products
27 Proizvodnja električne opreme	9,3	2,6	1,7	-3,7	-3,3	3,8	Manufacture of electrical equipment
28 Proizvodnja mašina i uređaja, d. n.	0,3	15,5	0,8	-4,7	3,3	-1,4	Manufacture of machinery and equipment n. e. c.
29 Proizvodnja motornih vozila, prikolica i poluprikolica	4,7	3,4	4,7	0,0	4,7	-4,1	Manufacture of motor vehicles, trailers and semi-trailers
30 Proizvodnja ostalih prijevoznih sredstava	-36,7	13,0	-24,0	-31,5	-94,4	-74,7	Manufacture of other transport equipment
31 Proizvodnja namještaja	24,0	1,2	-4,3	-4,4	15,5	-7,5	Manufacture of furniture
32 Ostala prerađivačka industrija	7,5	8,5	-3,7	-15,1	5,4	5,4	Other manufacturing
33 Popravak i instaliranje mašina i opreme	-12,2	-1,3	12,1	0,7	-5,2	2,2	Repair and installation of machinery and equipment
D Proizvodnja i snabdijevanje/opskrba električnom energijom i plinom (osim grane 35.3)	12,5	-1,6	-8,0	-1,6	-12,1	4,2	Electricity and gas supply (except group 35.3)
35 Proizvodnja i snabdijevanje/opskrba električnom energijom i plinom (osim grane 35.3)	12,5	-1,6	-8,0	-1,6	-12,1	4,2	Electricity and gas supply (except group 35.3)

**INDUSTRIJA**  
INDUSTRY

**6.2 GODIŠNJE STOPE PROMJENA IZRAČUNATE IZ KALENDARSKI PRILAGOĐENIH INDEKSA OBIMA INDUSTRIJSKE PROIZVODNJE, juli/srpanj 2021.**  
YEAR-ON-YEAR GROW RATES CALCULATED FROM WORKING-DAY ADJUSTED VOLUME INDICES ON INDUSTRIAL PRODUCTION, July 2021

	III 2021 III 2020	IV 2021 IV 2020	V 2021 V 2020	VI 2021 VI 2020	VII 2021 VII 2020	I-VII 2021 I-VII 2020	
Ukupno industrija	17,1	25,4	13,6	15,4	10,2	11,5	Total industry
Prema GIG-u 2009.							According to MIGs 2009.
AI Intermedijarni proizvodi	18,6	20,1	22,8	18,6	11,6	13,4	Intermediate goods
AE Energija	12,7	8,4	2,4	3,4	-1,7	4,3	Energy
BB Kapitalni proizvodi	49,1	87,2	49,1	38,0	27,9	40,3	Capital goods
CD Trajni proizvodi za široku potrošnju	43,6	116,1	48,7	31,3	8,4	28,0	Consumer durables
CN Netrajni proizvodi za široku potrošnju	0,7	12,6	-7,8	4,7	8,3	-1,2	Consumer non-durables
Prema područjima i oblastima KD BiH 2010							According to KD BiH 2010. sections and divisions
B Vađenje ruda i kamena	0,8	-10,4	-2,7	-3,3	-4,0	-8,3	Mining and quarrying
05 Vađenje ugljena i lignita	1,8	-11,6	-10,5	-11,1	-7,6	-10,7	Mining of coal and lignite
07 Vađenje metalnih ruda	40,6	-34,3	33,6	82,9	4,0	5,5	Mining of metal ores
08 Vađenje ostalih ruda i kamena	-9,1	-1,7	34,2	24,0	9,4	0,1	Other mining and quarrying
C Prerađivačka industrija	19,1	32,8	17,1	19,2	14,3	14,7	Manufacturing
10 Proizvodnja prehrambenih proizvoda	-6,0	7,8	-3,2	22,0	17,9	3,8	Manufacture of food products
11 Proizvodnja pića	-2,9	-5,2	-7,9	-19,2	-2,9	-7,0	Manufacture of beverages
12 Proizvodnja duhanskih proizvoda	5,7	159,1	-39,3	127,0	-18,3	3,5	Manufacture of tobacco products
13 Proizvodnja tekstila	58,5	25,3	-11,3	64,8	90,2	18,9	Manufacture of textiles
14 Proizvodnja odjeće	-13,8	-4,7	-32,1	-20,2	-29,0	-18,9	Manufacture of wearing apparel
15 Proizvodnja kože i srodnih proizvoda	-13,7	43,1	-2,0	5,9	-19,2	-10,2	Manufacture of leather and related products
16 Prerada drva i proizvoda od drva i pluta, osim namještaja; proizvodnja proizvoda od slame i pletarskih materijala	16,5	42,2	20,7	21,0	22,4	17,1	Manufacture of wood and of products of wood and cork, except furniture, manufacture of articles of straw and plaiting materials
17 Proizvodnja papira i proizvoda od papira	29,6	24,2	14,0	10,4	6,1	13,6	Manufacture of paper and paper products
18 Štampanje i umnožavanje snimljenih zapisa	34,7	56,0	54,9	24,1	21,3	23,5	Printing and reproduction of recorded media
19 Proizvodnja koksa i rafiniranih naftnih proizvoda	10,9	41,3	48,3	55,1	32,6	31,0	Manufacture of coke and refined petroleum products
20 Proizvodnja hemikalija i hemijskih proizvoda	35,0	31,6	14,8	27,6	18,9	22,7	Manufacture of chemicals and chemical products
21 Proizvodnja osnovnih farmaceutskih proizvoda i farmaceutskih preparata	24,4	3,1	1,3	2,6	37,2	-1,8	Manufacture of basic pharmaceutical products and pharmaceutical preparations
22 Proizvodnja proizvoda od gume i plastičnih masa	19,4	44,1	33,8	21,0	14,8	17,8	Manufacture of rubber and plastic products
23 Proizvodnja ostalih nemetalnih mineralnih proizvoda	12,0	1,7	13,8	8,2	0,3	1,4	Manufacture of other non-metallic mineral products
24 Proizvodnja baznih metala	19,5	13,1	46,3	15,4	4,8	14,3	Manufacture of basic metals
25 Proizvodnja gotovih metalnih proizvoda, osim mašina i opreme	52,9	79,7	35,9	38,0	21,6	39,1	Manufacture of fabricated metal products, except machinery and equipment
26 Proizvodnja računara te elektroničkih i optičkih proizvoda	32,2	61,4	-10,5	2,7	2,5	16,6	Manufacture of computer, electronic and optical products
27 Proizvodnja električne opreme	21,9	31,0	20,1	12,1	17,8	18,8	Manufacture of electrical equipment
28 Proizvodnja mašina i uređaja, d. n.	43,2	45,4	31,2	31,8	21,1	26,0	Manufacture of machinery and equipment n. e. c.
29 Proizvodnja motornih vozila, prikolica i poluprikolica	28,1	106,0	100,6	81,2	33,3	41,3	Manufacture of motor vehicles, trailers and semi-trailers
30 Proizvodnja ostalih prijevoznih sredstava	228,1	208,7	-13,1	-95,2	-98,9	40,3	Manufacture of other transport equipment
31 Proizvodnja namještaja	43,2	113,8	49,7	29,5	6,7	27,1	Manufacture of furniture
32 Ostala prerađivačka industrija	-15,7	19,7	-28,9	-18,1	32,1	-7,7	Other manufacturing
33 Popravak i instaliranje mašina i opreme	0,4	4,7	5,8	-1,3	-8,7	-2,1	Repair and installation of machinery and equipment
D Proizvodnja i snabdijevanje/opskrba električnom energijom i plinom (osim grane 35.3)	18,3	19,3	9,7	10,4	0,2	10,4	Electricity and gas supply (except group 35.3)
35 Proizvodnja i snabdijevanje/opskrba električnom energijom i plinom (osim grane 35.3)	18,3	19,3	9,7	10,4	0,2	10,4	Electricity and gas supply (except group 35.3)

**INDUSTRIJA**  
*INDUSTRY*

**6.3 IZVORNI INDEKSI OBIMA INDUSTRIJSKE PROIZVODNJE-UKUPNO, PREMA GIG, PODRUČJIMA I OBLASTIMA KD BIH 2010, juli/srpanj 2021.**

*GROSS VOLUME INDICES ON INDUSTRIAL PRODUCTION-TOTAL, PER MIGs AND KD BiH 2010 SECTIONS AND DIVISIONS, July 2021*

	Struktura <i>Structure</i>	VII 2021 Ø 2020	VII 2021 VII 2020	I-VII 2021 I-VII 2020	
Ukupno industrija	100,00	111,6	109,0	111,5	<i>Total industry</i>
Prema GIG-u 2009.					<i>According to MIGs 2009.</i>
AI Intermedijarni proizvodi	33,23	115,5	111,7	113,6	<i>Intermediate goods</i>
AE Energija	25,86	89,6	98,4	104,3	<i>Energy</i>
BB Kapitalni proizvodi	14,27	138,1	124,9	139,6	<i>Capital goods</i>
CD Trajni proizvodi za široku potrošnju	3,89	110,2	108,3	128,0	<i>Consumer durables</i>
CN Netrajni proizvodi za široku potrošnju	22,75	114,6	105,4	98,6	<i>Consumer non-durables</i>
Prema područjima i oblastima KD BIH 2010					<i>According to KD BiH 2010. sections and divisions</i>
B Vađenje ruda i kamena	9,91	92,9	96,0	91,7	<i>Mining and quarrying</i>
05 Vađenje ugljena i lignita	7,90	86,4	92,4	89,4	<i>Mining of coal and lignite</i>
07 Vađenje metalnih ruda	0,25	161,0	104,0	105,5	<i>Mining of metal ores</i>
08 Vađenje ostalih ruda i kamena	1,77	111,7	109,4	100,1	<i>Other mining and quarrying</i>
C Prerađivačka industrija	72,80	119,4	112,6	114,6	<i>Manufacturing</i>
10 Proizvodnja prehrambenih proizvoda	8,86	119,7	114,3	103,5	<i>Manufacture of food products</i>
11 Proizvodnja pića	3,54	130,7	97,1	93,0	<i>Manufacture of beverages</i>
12 Proizvodnja duhanskih proizvoda	0,01	97,0	78,7	104,2	<i>Manufacture of tobacco products</i>
13 Proizvodnja tekstila	1,59	121,9	190,1	119,0	<i>Manufacture of textiles</i>
14 Proizvodnja odjeće	3,29	84,5	71,0	81,1	<i>Manufacture of wearing apparel</i>
15 Proizvodnja kože i srodnih proizvoda	2,45	99,4	80,8	89,8	<i>Manufacture of leather and related products</i>
16 Prerada drva i proizvoda od drva i pluta, osim namještaja; proizvodnja proizvoda od slame i pletarskih materijala	4,06	122,8	122,5	117,1	<i>Manufacture of wood and of products of wood and cork, except furniture, manufacture of articles of straw and plaiting materials</i>
17 Proizvodnja papira i proizvoda od papira	2,92	115,8	106,1	113,6	<i>Manufacture of paper and paper products</i>
18 Štampanje i umnožavanje snimljenih zapisa	1,39	113,6	121,4	123,5	<i>Printing and reproduction of recorded media</i>
19 Proizvodnja koksa i rafiniranih naftnih proizvoda	0,67	129,6	132,6	131,0	<i>Manufacture of coke and refined petroleum products</i>
20 Proizvodnja hemikalija i hemijskih proizvoda	4,14	123,8	118,9	122,6	<i>Manufacture of chemicals and chemical products</i>
21 Proizvodnja osnovnih farmaceutskih proizvoda i farmaceutskih preparata	1,82	135,7	127,3	97,6	<i>Manufacture of basic pharmaceutical products and pharmaceutical preparations</i>
22 Proizvodnja proizvoda od gume i plastičnih masa	4,06	116,3	114,8	117,8	<i>Manufacture of rubber and plastic products</i>
23 Proizvodnja ostalih nemetalnih mineralnih proizvoda	4,09	114,4	100,3	102,4	<i>Manufacture of other non-metallic mineral products</i>
24 Proizvodnja baznih metala	3,10	110,9	104,8	114,3	<i>Manufacture of basic metals</i>
25 Proizvodnja gotovih metalnih proizvoda, osim mašina i opreme	14,51	134,4	121,6	139,1	<i>Manufacture of fabricated metal products, except machinery and equipment</i>
26 Proizvodnja računara te elektroničkih i optičkih proizvoda	0,32	102,1	102,5	116,6	<i>Manufacture of computer, electronic and optical products</i>
27 Proizvodnja električne opreme	2,27	118,4	117,7	118,8	<i>Manufacture of electrical equipment</i>
28 Proizvodnja mašina i uređaja, d. n.	2,13	125,3	121,1	126,0	<i>Manufacture of machinery and equipment n.e.c.</i>
29 Proizvodnja motornih vozila, prikolica i poluprikolica	1,78	123,2	133,3	141,3	<i>Manufacture of motor vehicles, trailers and semi-trailers</i>
30 Proizvodnja ostalih prijevoznih sredstava	0,01	1,4	1,1	140,3	<i>Manufacture of other transport equipment</i>
31 Proizvodnja namještaja	3,76	109,4	106,8	127,1	<i>Manufacture of furniture</i>
32 Ostala prerađivačka industrija	1,05	85,4	132,0	92,3	<i>Other manufacturing</i>
33 Popravak i instaliranje mašina i opreme	0,97	92,7	91,3	97,8	<i>Repair and installation of machinery and equipment</i>
D Proizvodnja i snabdijevanje/opskrba električnom energijom i plinom (osim grane 35.3)	17,29	89,5	100,2	110,4	<i>Electricity and gas supply (except group 35.3)</i>
35 Proizvodnja i snabdijevanje/opskrba električnom energijom i plinom (osim grane 35.3)	17,29	89,5	100,2	110,4	<i>Electricity and gas supply (except group 35.3)</i>

6.4 DESEZONIRANI INDEKSI OBIMA INDUSTRIJSKE PROIZVODNJE - UKUPNO  
SEASONALLY ADJUSTED VOLUME INDICES ON INDUSTRIAL PRODUCTION - TOTAL

2015=100

Godina Year	Mjesec Month	Ukupno Total	Prema glavnim industrijskim grupacijama By main industrial groupings				
			Intermedijarni proizvodi Intermediate goods	Energija Energy	Kapitalni proizvodi Capital goods	Trajni proizvodi za široku potrošnju Consumer durables	Netrajni proizvodi za široku potrošnju Consumer non-durables
2018	I	110,2	116,9	101,9	113,7	118,0	114,3
	II	106,7	105,1	109,0	106,0	121,7	106,1
	III	107,3	100,4	114,0	109,5	118,1	107,0
	IV	105,9	103,2	102,8	100,6	126,9	113,4
	V	106,2	99,2	104,7	106,1	126,4	111,2
	VI	104,2	95,1	107,7	109,3	116,1	109,3
	VII	108,3	105,9	109,4	115,1	113,7	109,1
	VIII	110,1	107,3	113,3	106,5	109,0	110,8
	IX	109,3	107,4	105,7	112,0	114,4	112,5
	X	109,8	109,4	110,8	119,3	123,4	105,3
	XI	107,5	107,1	108,2	111,9	124,3	104,6
	XII	104,9	103,3	101,6	106,3	150,4	106,0
2019	I	104,4	101,0	100,3	112,8	150,7	110,6
	II	105,6	104,6	100,9	114,9	126,2	110,6
	III	108,8	104,7	100,9	121,4	126,8	111,4
	IV	107,3	106,3	107,0	109,4	146,9	108,9
	V	109,9	105,0	105,7	109,5	154,0	111,6
	VI	105,6	98,3	104,8	113,9	128,6	107,3
	VII	105,6	102,5	105,1	105,9	130,0	109,1
	VIII	100,1	93,2	101,1	99,7	118,1	104,4
	IX	101,9	97,7	95,5	105,5	116,1	108,4
	X	101,8	99,3	94,3	98,5	116,2	111,2
	XI	103,6	97,0	102,5	102,5	131,9	112,8
	XII	100,8	91,6	108,4	105,9	112,0	106,1
2020	I	104,7	101,7	111,4	105,4	105,9	109,3
	II	104,3	101,7	104,1	105,2	115,8	113,3
	III	93,9	92,8	92,2	93,5	86,1	96,4
	IV	87,5	89,3	93,0	78,8	57,0	89,5
	V	92,9	84,1	91,4	96,1	77,5	99,9
	VI	95,5	94,0	92,7	99,7	100,5	98,5
	VII	97,4	94,3	92,4	108,2	110,8	98,1
	VIII	95,4	92,0	89,8	107,7	109,3	95,7
	IX	100,1	95,9	93,3	112,1	120,2	100,7
	X	99,3	98,4	90,3	112,7	111,9	96,8
	XI	101,0	99,0	99,0	116,6	117,3	99,3
	XII	103,0	104,3	101,1	121,0	112,1	98,6
2021	I	104,0	102,1	110,7	125,1	100,7	95,9
	II	105,7	103,4	110,2	126,6	122,2	97,7
	III	109,4	109,5	103,9	138,6	123,6	97,3
	IV	109,3	107,2	100,7	145,9	123,2	101,1
	V	105,8	103,5	93,6	142,6	115,3	93,2
	VI	109,9	111,0	95,8	137,8	131,9	103,1
	VII	107,4	105,4	90,9	138,5	120,1	105,8

6.5 KALENDARSKI PRILAGOĐENI INDEKSI OBIMA INDUSTRIJSKE PROIZVODNJE - UKUPNO  
WORKING-DAY ADJUSTED VOLUME INDICES ON INDUSTRIAL PRODUCTION - TOTAL

2015=100

Godina Year	Mjesec Month	Ukupno Total	Prema glavnim industrijskim grupacijama By main industrial groupings				
			Intermedijarni proizvodi Intermediate goods	Energija Energy	Kapitalni proizvodi Capital goods	Trajni proizvodi za široku potrošnju Consumer durables	Netrajni proizvodi za široku potrošnju Consumer non-durables
2018	I	103,1	100,8	112,6	92,8	117,0	98,6
	II	100,8	94,6	113,4	95,1	118,1	94,9
	III	108,8	98,7	122,1	106,7	117,3	107,7
	IV	106,2	106,1	96,5	101,0	123,5	118,0
	V	102,9	102,4	93,7	105,3	119,2	110,8
	VI	103,1	97,3	95,9	113,9	113,7	113,1
	VII	111,0	111,2	103,9	119,2	106,8	118,2
	VIII	108,3	108,1	110,1	103,3	103,3	108,8
	IX	110,7	111,9	99,6	124,8	122,4	114,2
	X	117,0	118,7	114,2	140,4	134,6	108,1
	XI	111,8	110,3	113,4	117,8	130,8	106,1
	XII	106,4	95,9	113,5	97,2	157,6	109,3
2019	I	98,3	87,8	110,9	92,9	149,4	95,4
	II	100,6	95,1	105,0	104,0	122,5	99,6
	III	110,5	103,4	108,2	119,3	125,9	113,3
	IV	107,6	109,1	100,5	110,1	142,9	112,5
	V	106,0	108,3	94,6	108,3	145,2	110,5
	VI	104,5	100,5	93,3	118,6	126,0	111,0
	VII	108,2	107,4	99,8	109,9	122,2	118,3
	VIII	97,2	92,7	98,2	95,6	112,0	101,6
	IX	103,1	101,4	90,0	117,6	124,3	110,7
	X	108,1	108,0	97,1	114,9	126,7	114,2
	XI	107,9	99,9	107,5	107,7	139,0	115,2
	XII	102,4	85,0	121,1	97,1	117,4	109,0
2020	I	99,4	88,9	123,3	87,3	104,9	94,0
	II	100,3	93,1	108,4	95,6	112,4	102,6
	III	95,4	92,0	98,9	92,0	85,5	98,6
	IV	87,7	91,5	87,3	79,7	55,4	92,0
	V	88,9	86,5	81,8	94,9	73,1	98,0
	VI	94,4	96,4	82,5	103,4	98,5	102,1
	VII	99,7	98,5	87,7	112,2	104,2	106,8
	VIII	92,0	90,8	87,2	102,8	103,6	92,9
	IX	101,2	99,3	87,9	125,0	128,7	103,3
	X	105,2	107,0	93,0	130,9	122,0	99,4
	XI	105,2	101,8	103,7	122,2	123,5	101,6
	XII	104,7	96,9	113,0	111,0	117,5	101,2
2021	I	98,9	89,4	122,5	103,7	99,7	82,0
	II	102,0	94,9	114,7	115,1	118,6	88,2
	III	111,7	109,1	111,5	137,2	122,8	99,3
	IV	110,0	109,9	94,6	149,3	119,7	103,5
	V	101,1	106,2	83,8	141,4	108,7	90,3
	VI	109,0	114,3	85,3	142,7	129,3	106,9
	VII	109,9	110,0	86,2	143,5	112,9	115,7

6.6 IZVORNI INDEKSI OBIMA INDUSTRIJSKE PROIZVODNJE - UKUPNO  
GROSS VOLUME INDICES OF INDUSTRIAL PRODUCTION - TOTAL

2015=100

Godina Year	Mjesec Month	Ukupno Total	Prema glavnim industrijskim grupacijama By main industrial groupings				
			Intermedijarni proizvodi Intermediate goods	Energija Energy	Kapitalni proizvodi Capital goods	Trajni proizvodi za široku potrošnju Consumer durables	Netrajni proizvodi za široku potrošnju Consumer non-durables
2018	I	103,4	100,8	112,6	93,7	117,0	99,2
	II	100,8	94,6	113,4	95,1	118,1	94,9
	III	108,4	98,7	122,1	103,3	117,3	106,7
	IV	105,8	106,1	96,5	101,1	123,5	117,0
	V	103,1	102,4	93,7	108,1	119,2	111,5
	VI	102,5	97,3	95,9	112,7	113,7	111,4
	VII	110,9	111,2	103,9	116,0	106,8	117,8
	VIII	108,8	108,1	110,1	107,8	103,3	110,1
	IX	109,4	111,9	99,6	123,0	122,4	110,8
	X	117,8	118,7	114,2	138,5	134,6	110,1
	XI	112,7	110,3	113,4	124,0	130,8	108,4
	XII	105,1	95,9	113,5	94,5	157,6	106,0
2019	I	98,5	87,8	110,9	95,4	149,4	96,0
	II	100,6	95,1	105,0	104,0	122,5	99,6
	III	109,2	103,4	108,2	121,9	125,9	109,9
	IV	108,1	109,1	100,5	103,8	142,9	113,9
	V	106,3	108,3	94,6	108,5	145,2	111,2
	VI	103,0	100,5	93,3	117,4	126,0	107,0
	VII	109,0	107,4	99,8	108,4	122,2	120,5
	VIII	97,7	92,7	98,2	97,7	112,0	102,8
	IX	102,7	101,4	90,0	115,0	124,3	109,7
	X	108,9	108,0	97,1	118,6	126,7	116,3
	XI	107,3	99,9	107,5	108,8	139,0	113,4
	XII	102,0	85,0	121,1	93,6	117,4	108,0
2020	I	99,6	88,9	123,3	87,5	104,9	94,6
	II	99,7	93,1	108,4	94,6	112,4	101,1
	III	95,6	92,0	98,9	95,0	85,5	99,2
	IV	88,1	91,5	87,3	79,7	55,4	93,1
	V	88,2	86,5	81,8	96,2	73,1	95,9
	VI	94,9	96,4	82,5	101,0	98,5	103,3
	VII	100,2	98,5	87,7	116,3	104,2	108,1
	VIII	91,7	90,8	87,2	100,5	103,6	92,1
	IX	101,7	99,3	87,9	125,6	128,7	104,6
	X	105,1	107,0	93,0	133,2	122,0	99,1
	XI	104,6	101,8	103,7	118,3	123,5	100,1
	XII	105,2	96,9	113,0	114,3	117,5	102,4
2021	I	98,3	89,4	122,5	103,3	99,7	80,8
	II	102,0	94,9	114,7	115,1	118,6	88,2
	III	112,2	109,1	111,5	139,6	122,8	100,5
	IV	110,5	109,9	94,6	151,7	119,7	104,8
	V	100,6	106,2	83,8	137,5	108,7	89,2
	VI	109,5	114,3	85,3	143,4	129,3	108,2
	VII	109,2	110,0	86,2	145,3	112,9	114,0



6.7 KALENDARSKI PRILAGOĐENI I DESEZONIRANI INDEKSI OBIMA INDUSTRIJSKE PROIZVODNJE- PREMA PODRUČJIMA I OBLASTIMA KD BIH 2010  
WORKING-DAY ADJUSTED AND SEASONALLY ADJUSTED VOLUME INDICES ON INDUSTRIAL PRODUCTION- PER 2010 SECTIONS AND DIVISIONS KD BIH

2015=100

KD BIH 2010	Kalendarski prilagođeni indeksi <i>Working-day adjusted indices</i>				Desezonirani indeksi <i>Seasonally adjusted indices</i>			
	IV 2021	V 2021	VI 2021	VII 2021	IV 2021	V 2021	VI 2021	VII 2021
Ukupno <i>Total</i>	110,0	101,1	109,0	109,9	109,3	105,8	109,9	107,4
Područje B <i>Section B</i>	104,9	107,9	106,8	102,0	106,2	112,9	109,6	101,6
05	98,3	98,0	95,7	90,6	99,9	102,2	99,7	92,4
07	92,6	190,2	171,4	193,7	94,8	149,9	152,2	129,7
08	141,1	148,0	156,6	149,1	137,9	156,7	145,1	132,4
Područje C <i>Section C</i>	114,7	106,2	116,3	117,4	110,1	105,6	113,3	111,7
10	113,0	99,4	118,1	128,8	110,7	105,2	118,9	117,6
11	86,8	89,7	108,6	125,3	78,3	91,0	93,1	97,1
12	16,8	22,5	27,3	19,8	23,0	21,4	27,5	19,4
13	45,5	40,7	65,1	59,7	44,2	40,7	61,8	65,8
14	114,8	87,4	101,8	99,2	108,1	94,8	98,6	98,1
15	85,6	73,0	74,8	76,9	84,8	72,3	74,7	71,4
16	99,4	87,3	94,6	97,0	98,4	86,4	91,7	91,7
17	102,2	110,5	106,8	110,0	105,1	100,6	100,4	99,4
18	108,7	119,3	105,7	112,6	112,5	128,3	123,4	119,8
19	109,2	111,1	107,5	110,2	105,8	112,4	115,6	110,7
20	130,5	114,1	138,2	133,0	125,5	117,3	139,3	132,7
21	133,2	91,8	132,5	169,9	124,6	108,1	127,0	149,1
22	147,6	143,2	150,1	138,8	147,9	142,6	140,8	132,9
23	96,5	105,7	110,4	106,4	91,7	98,2	100,0	96,4
24	80,9	68,6	83,2	76,9	80,2	68,9	81,6	74,2
25	163,5	151,9	160,8	163,0	170,0	148,9	152,1	155,2
26	502,5	299,3	288,6	285,1	498,3	358,2	341,7	337,7
27	145,2	142,7	138,5	142,4	145,7	140,2	135,6	140,6
28	137,7	115,7	124,0	117,9	122,1	116,3	120,1	118,4
29	103,8	93,5	105,8	83,3	94,0	94,0	98,5	94,4
30	78,1	53,5	3,0	0,8	78,1	53,5	3,0	0,8
31	122,1	110,8	130,7	114,6	120,4	115,1	133,0	123,0
32	274,8	248,1	226,4	195,1	226,9	192,6	202,9	213,9
33	77,3	73,3	74,9	69,0	77,3	73,3	74,9	69,0
Područje D <i>Section D</i>	92,9	77,2	80,4	83,7	102,6	90,2	94,0	89,0
35	92,9	77,2	80,4	83,7	102,6	90,2	94,0	89,0

6.8 INDEKSI OBIMA INDUSTRIJSKE PROIZVODNJE - UKUPNO, PREMA GIG, PODRUČJIMA I OBLASTIMA KD BIH 2010  
VOLUME INDICES OF INDUSTRIAL PRODUCTION - TOTAL, PER MIGs, SECTIONS AND DIVISIONS (NACE Rev.2)

	2015=100										
	2018	2019	2020	I 2021	II 2021	III 2021	IV 2021	V 2021	VI 2021	VII 2021	
INDUSTRIJA UKUPNO PREMA GLAVNIM INDUSTRIJSKIM GRUPACIJAMA	107,4	104,4	97,9	98,3	102,0	112,2	110,5	100,6	109,5	109,2	TOTAL INDUSTRY BY MAIN INDUSTRIAL GROUPINGS
AI Intermedijarni proizvodi	104,7	99,9	95,2	89,4	94,9	109,1	109,9	106,2	114,3	110,0	Intermediate goods
AE Energija	107,4	102,2	96,2	122,5	114,7	111,5	94,6	83,8	85,3	86,2	Energy
BB Kapitalni proizvodi	109,8	107,8	105,2	103,3	115,1	139,6	151,7	137,5	143,4	145,3	Capital goods
CD Trajni proizvodi za široku potrošnju	122,0	129,4	102,5	99,7	118,6	122,8	119,7	108,7	129,3	112,9	Durable consumer goods
CN Netrajni proizvodi za široku potrošnju	108,7	109	99,5	80,8	88,2	100,5	104,8	89,2	108,2	114,0	Non - durable consumer goods
PREMA PODRUČJIMA I OBLASTIMA KD-a											BY SECTIONS AND DIVISIONS OF CEA
B VAĐENJE RUDA I KAMENA	115,3	99,1	109,8	86,5	95,9	114,4	104,9	107,9	106,8	102,0	MINING AND QUARRYING
05 Vađenje ugljena i lignita	115,0	100,5	104,8	87,7	94,8	109,4	98,3	98,0	95,7	90,6	Mining of coal and lignite
07 Vađenje metalnih ruda	104,8	96,6	120,3	45,7	107,0	164,7	92,6	190,2	171,4	193,7	Mining of metal ores
08 Vađenje ostalih ruda i kamena	116,1	92	133,5	83,4	97,5	131,4	141,1	148,0	156,6	149,1	Other mining and quarrying
C PRERAĐIVAČKA INDUSTRIJA	107,2	86,8	97,5	89,9	97,3	111,7	115,5	105,5	117,1	116,4	MANUFACTURING
10 Proizvodnja prehrambenih proizvoda	102,5	95,8	105,7	94,8	98,4	107,0	114,6	98,0	119,7	126,6	Manufacture of food products
11 Proizvodnja pića	106,6	49	95,9	65,9	76,3	96,4	86,8	89,7	108,6	125,3	Manufacture of beverages
12 Proizvodnja duhanskih proizvoda	47,1	24,8	20,0	7,1	7,6	22,7	17,1	22,1	27,7	19,4	Manufacture of tobacco products
13 Proizvodnja tekstila	102,4	126,5	49,0	49,9	48,6	65,3	45,5	40,7	65,1	59,7	Manufacture of textiles
14 Proizvodnja odjeće	112,6	87,3	117,4	111,2	93,0	89,7	114,8	87,4	101,8	99,2	Manufacture of wearing apparel
15 Proizvodnja kože i srodnih proizvoda	102,0	99,6	77,4	65,8	65,0	70,6	85,6	73,0	74,8	76,9	Manufacture of leather and related products
16 Prerada drva i proizvoda od drva i pluta, osim namještaja; proizvodnja predmeta od slame i pletarskih materijala	97,6	84,8	79,0	73,6	79,8	90,4	99,4	87,3	94,6	97,0	Manufacture of wood and of products of wood and cork, except furniture; manufacture of articles of straw and plaiting materials
17 Proizvodnja papira i proizvoda od papira	95,7	110,4	95,0	108,3	108,3	80,9	102,2	110,5	106,8	110,0	Manufacture of paper and paper products
18 Štampanje i umnožavanje snimljenih zapisa	119,3	89,4	99,1	85,4	114,5	124,6	108,7	119,3	105,7	112,6	Printing and reproduction of recorded media
19 Proizvodnja koksa i rafiniranih naftnih proizvoda	103,5	90,2	85,1	109,5	96,1	107,6	109,2	111,1	107,5	110,2	Manufacture of coke and refined petroleum products
20 Proizvodnja hemikalija i hemijskih proizvoda	111,2	103,9	107,4	114,2	113,2	130,5	130,5	114,1	138,2	133,0	Manufacture of chemicals and chemical products

6.8 INDEKSI OBIMA INDUSTRIJSKE PROIZVODNJE - UKUPNO, PREMA GIG, PODRUČJIMA I OBLASTIMA KD BIH 2010 (nastavak)  
VOLUME INDICES OF INDUSTRIAL PRODUCTION - TOTAL, PER MIGs, SECTIONS AND DIVISIONS (NACE Rev.2), (continued)

		2015=100										
		2018	2019	2020	I 2021	II 2021	III 2021	IV 2021	V 2021	VI 2021		VII 2021
21	Proizvodnja osnovnih farmaceutskih proizvoda i farmaceutskih preparata	125,1	72,4	120,1	39,5	87,1	102,2	137,7	88,8	137,0	163,0	Manufacture of basic pharmaceutical products and pharmaceutical preparations
22	Proizvodnja proizvoda od gume i plastičnih masa	128,0	87,7	119,4	112,9	124,2	141,0	147,6	143,2	150,1	138,8	Manufacture of rubber and plastic products
23	Proizvodnja ostalih nemetalnih mineralnih proizvoda	85,7	60,9	93,1	47,4	59,7	101,6	96,5	105,7	110,4	106,4	Manufacture of other non-metallic mineral products
24	Proizvodnja baznih metala	98,9	82	69,3	76,0	75,2	86,9	80,9	68,6	83,2	76,9	Manufacture of basic metals
25	Proizvodnja gotovih metalnih proizvoda, osim mašina i opreme	123,2	86	121,3	119,3	130,6	153,4	163,5	151,9	160,8	163,0	Manufacture of fabricated metal products, except machinery and equipment
26	Proizvodnja računara te elektroničkih i optičkih proizvoda	264,1	86,4	279,1	285,4	360,0	412,2	502,5	299,3	288,6	285,1	Manufacture of computer, electronic and optical products
27	Proizvodnja električne opreme	105,3	97,9	120,3	115,9	131,2	140,8	145,2	142,7	138,5	142,4	Manufacture of electrical equipment
28	Proizvodnja mašina i uređaja, d. n.	106,3	86,2	94,2	100,0	105,0	140,5	137,7	115,7	124,0	117,9	Manufacture of machinery and equipment n.e.c.
29	Proizvodnja motornih vozila, prikolica i poluprikolica	90,9	88,5	67,6	81,8	91,7	102,0	103,8	93,5	105,8	83,3	Manufacture of motor vehicles, trailers and semi-trailers
30	Proizvodnja ostalih prijevoznih sredstava	34,6	121,7	55,3	143,5	90,9	102,7	78,1	53,5	3,0	0,8	Manufacture of other transport equipment
31	Proizvodnja namještaja	124,8	81,2	104,8	100,8	121,8	125,6	122,1	110,8	130,7	114,6	Manufacture of furniture
32	Ostala prerađivačka industrija	186,3	68,4	228,3	157,5	235,2	364,5	274,8	248,1	226,4	195,1	Other manufacturing
33	Popravak i instaliranje mašina i opreme	82,8	103,8	74,4	69,4	68,5	76,8	77,3	73,3	74,9	69,0	Repa and installation of machinery and equipment
D	PROIZVODNJA I SNABDIJEVANJE/OPSKRBA ELEKTRIČNOM ENERGIJOM I PLINOM (OSIM GRANE 35.3) <sup>1)</sup>	104,5	133,3	93,6	137,8	124,0	112,9	92,9	77,2	80,4	83,7	ELECTRICITY AND GAS SUPPLY (EXCEPT GROUP 35.3)
35	'Proizvodnja i snabdijevanje/opskrba električnom energijom i plinom (osim grane 35.3)	104,5	133,3	93,6	137,8	124,0	112,9	92,9	77,2	80,4	83,7	Electricity and gas supply (except group 35.3)
1)	Grana djelatnosti 35.3, Proizvodnja i snabdijevanje parom i klimatizacija											Group of activity 35.3, Steam and air conditioning supply

Napomena: Prethodni podaci

Note: Preliminary data

**6.9 MJESEČNE STOPE PROMJENA IZRAČUNATE IZ DESEZONIRANIH INDEKSA PROMETA U INDUSTRIJI, juli/srpanj 2021.**  
MONTH-ON-MONTH GROWTH RATES CALCULATED FROM SEASONALLY ADJUSTED INDICES ON TURNOVER IN INDUSTRY, July 2021

	II 2021 I 2021	III 2021 II 2021	IV 2021 III 2021	V 2021 IV 2021	VI 2021 V 2021	VII 2021 VI 2021	
Ukupno industrija Prema GIG-u 2009.	-1,8	10,2	1,8	-2,2	4,3	-3,0	Total industry According to MIGs 2009.
AI Intermedijarni proizvodi	-2,2	19,2	-3,6	0,8	4,9	-4,7	Intermediate goods
AE Energija	-2,5	9,7	3,1	-4,8	5,5	-0,9	Energy
BB Kapitalni proizvodi	-0,9	8,8	16,7	-8,4	-3,4	4,7	Capital goods
CD Trajni proizvodi za široku potrošnju	-2,0	9,5	7,2	-6,5	-2,6	-5,0	Consumer durables
CN Netrajni proizvodi za široku potrošnju Prema tržištima	-1,2	1,0	5,0	-2,7	8,7	-3,3	Consumer non-durables According to markets
Prodaja na domaće tržište	2,9	0,7	4,4	-3,4	2,4	-1,3	Domestic industrial turnover
Prodaja na strano tržište	-5,6	18,4	-0,1	-1,3	5,7	-4,2	Non-domestic industrial turnover

**6.10 GODIŠNJE STOPE PROMJENA IZRAČUNATE IZ KALENDARSKI PRILAGOĐENIH INDEKSA PROMETA U INDUSTRIJI, juli/srpanj 2021.**  
YEAR-ON-YEAR GROWTH RATES CALCULATED FROM WORKING-DAY ADJUSTED INDICES ON TURNOVER IN INDUSTRY, July 2021

	III 2021 III 2020	IV 2021 IV 2020	V 2021 V 2020	VI 2021 VI 2020	VII 2021 VII 2020	I-VII 2021 I-VII 2020	
Ukupno industrija Prema GIG-u 2009.	20,9	40,7	31,9	33,2	18,6	18,5	Total industry According to MIGs 2009.
AI Intermedijarni proizvodi	36,9	38,4	36,5	44,0	25,3	23,8	Intermediate goods
AE Energija	-0,5	21,4	23,4	33,7	28,9	15,1	Energy
BB Kapitalni proizvodi	32,1	106,7	55,8	37,6	23,7	34,1	Capital goods
CD Trajni proizvodi za široku potrošnju	42,4	104,5	47,9	18,7	0,5	25,1	Consumer durables
CN Netrajni proizvodi za široku potrošnju Prema tržištima	-9,5	19,0	10,3	15,6	10,4	2,8	Consumer non-durables According to markets
Prodaja na domaće tržište	5,0	31,7	16,1	19,2	9,6	9,8	Domestic industrial turnover
Prodaja na strano tržište	36,1	48,7	47,1	45,7	27,2	26,1	Non-domestic industrial turnover

**6.11 IZVORNI INDEKSI PROMETA U INDUSTRIJI-UKUPNO, PREMA GIG, juli/srpanj 2021.**  
GROSS INDICES ON TURNOVER IN INDUSTRY-TOTAL, PER MIGs, July 2021

	Struktura Structure	VII 2021 Ø 2020	VII 2021 VII 2020	I-VII 2021 I-VII 2020	
Ukupno industrija Prema GIG-u 2009.	100,00	120,6	117,5	119,2	Total industry According to MIGs 2009.
AI Intermedijarni proizvodi	48,20	128,1	123,1	125,0	Intermediate goods
AE Energija	6,61	115,1	124,2	113,3	Energy
BB Kapitalni proizvodi	11,62	122,3	119,4	133,0	Capital goods
CD Trajni proizvodi za široku potrošnju	6,09	108,8	100,8	125,3	Consumer durables
CN Netrajni proizvodi za široku potrošnju Prema tržištima	27,48	110,6	109,0	103,0	Consumer non-durables According to markets
Prodaja na domaće tržište	46,63	117,1	109,6	109,8	Domestic industrial turnover
Prodaja na strano tržište	53,37	123,6	125,1	127,5	Non-domestic industrial turnover

6.12 DESEZONIRANI INDEKSI PROMETA U INDUSTRIJI - UKUPNO  
SEASONALLY ADJUSTED INDICES ON TURNOVER IN INDUSTRY - TOTAL

2015=100

Godina Year	Mjesec Month	Ukupno Total	Prema glavnim industrijskim grupacijama By main industrial groupings				
			Intermedijarni proizvodi Intermediate goods	Energija Energy	Kapitalni proizvodi Capital goods	Trajni proizvodi za široku potrošnju Consumer durables	Netrajni proizvodi za široku potrošnju Consumer non-durables
2018	I	123,0	129,9	133,8	118,5	130,5	111,3
	II	115,0	112,5	127,1	112,1	128,4	109,6
	III	117,2	110,7	138,5	114,2	132,5	112,4
	IV	117,4	113,2	127,1	118,1	136,3	122,5
	V	122,5	124,5	133,8	116,0	136,7	118,9
	VI	119,5	118,4	126,1	114,9	134,4	116,9
	VII	122,3	124,8	135,7	122,3	133,6	109,9
	VIII	120,1	122,8	126,5	118,4	139,1	109,6
	IX	122,2	123,3	128,6	122,7	139,4	112,5
	X	121,9	126,1	146,6	122,8	140,9	110,2
	XI	124,3	127,1	141,2	121,7	142,5	112,8
	XII	119,3	114,8	127,5	123,8	141,1	116,5
2019	I	116,8	113,1	129,8	118,5	146,6	114,9
	II	122,7	122,0	123,9	129,0	144,5	116,7
	III	121,1	116,2	137,6	147,3	152,3	115,4
	IV	130,2	126,6	132,0	159,8	166,3	119,9
	V	126,2	112,7	130,2	175,4	159,6	122,6
	VI	128,4	121,2	121,1	177,4	147,0	113,0
	VII	115,1	109,4	123,4	122,3	147,7	112,0
	VIII	110,9	99,9	97,1	115,3	144,2	118,7
	IX	114,6	106,2	109,0	122,2	146,5	114,4
	X	112,8	103,9	114,2	120,2	149,1	116,6
	XI	111,2	103,6	117,8	116,9	151,4	114,0
	XII	108,2	104,1	119,2	105,8	146,5	112,1
2020	I	115,5	112,1	107,4	130,5	146,6	123,7
	II	117,2	112,0	108,7	130,2	157,1	121,4
	III	104,6	93,8	121,1	112,5	132,9	119,3
	IV	95,4	88,4	102,3	90,3	109,2	96,0
	V	98,6	91,2	95,8	99,1	127,4	100,3
	VI	100,0	89,3	93,3	107,4	151,0	106,8
	VII	107,3	98,2	95,9	128,9	153,3	106,2
	VIII	110,1	101,9	92,9	136,9	145,4	101,8
	IX	111,6	102,5	96,5	135,6	158,1	111,3
	X	113,9	103,3	105,0	140,3	161,9	114,1
	XI	114,9	106,1	111,3	141,7	159,3	110,2
	XII	119,5	111,2	111,9	158,0	162,1	110,6
2021	I	115,1	108,8	112,6	137,1	161,3	109,0
	II	113,0	106,4	109,8	135,9	158,1	107,7
	III	124,6	126,9	120,5	147,8	173,1	108,7
	IV	126,8	122,3	124,2	172,5	185,7	114,1
	V	124,0	123,3	118,2	158,0	173,5	111,1
	VI	129,4	129,4	124,7	152,6	169,1	120,8
	VII	125,5	123,3	123,6	159,8	160,7	116,8

6.13 KALENDARSKI PRILAGOĐENI INDEKSI PROMETA U INDUSTRIJI- UKUPNO  
WORKING-DAY ADJUSTED INDICES ON TURNOVER IN INDUSTRY - TOTAL

2015=100

Godina Year	Mjesec Month	Ukupno Total	Prema glavnim industrijskim grupacijama By main industrial groupings				
			Intermedijarni proizvodi Intermediate goods	Energija Energy	Kapitalni proizvodi Capital goods	Trajni proizvodi za široku potrošnju Consumer durables	Netrajni proizvodi za široku potrošnju Consumer non-durables
2018	I	108,7	115,0	133,8	100,1	122,5	89,5
	II	102,7	103,0	127,1	104,2	121,3	92,0
	III	115,1	111,4	138,5	117,3	130,7	110,3
	IV	120,4	118,0	127,1	123,4	136,1	121,3
	V	125,5	127,5	133,8	123,5	138,8	116,4
	VI	125,7	125,7	126,1	132,5	129,9	123,6
	VII	125,6	130,6	135,7	116,2	131,4	115,3
	VIII	121,0	123,9	126,5	102,9	131,3	119,1
	IX	125,6	127,2	128,6	129,8	141,4	119,2
	X	131,5	134,9	146,6	135,2	150,4	112,4
	XI	128,1	130,0	141,2	123,7	149,5	115,4
	XII	111,7	100,8	127,5	107,9	137,0	128,4
2019	I	103,3	101,2	129,8	99,7	141,8	94,0
	II	112,4	113,1	123,9	122,0	141,8	99,2
	III	122,8	118,0	137,6	157,7	151,4	113,8
	IV	134,6	131,6	132,0	168,8	163,5	116,8
	V	128,2	113,7	130,2	193,2	164,3	118,7
	VI	136,3	129,7	121,1	220,8	148,7	120,2
	VII	118,5	114,5	123,4	116,8	151,1	116,6
	VIII	107,2	98,0	97,1	99,3	134,8	126,9
	IX	117,1	109,2	109,0	131,0	151,9	121,7
	X	119,9	110,8	114,2	133,4	164,8	120,7
	XI	113,7	106,2	117,8	118,6	165,2	116,0
	XII	104,2	90,7	119,2	93,4	150,1	124,0
2020	I	105,9	100,6	107,4	115,9	144,4	102,7
	II	110,5	104,9	108,7	126,6	155,9	104,1
	III	107,6	97,7	121,1	116,4	116,5	118,6
	IV	93,2	91,6	102,3	88,9	85,3	91,7
	V	93,8	90,2	95,8	99,7	110,8	95,1
	VI	107,8	97,7	93,3	120,2	152,1	115,4
	VII	110,3	102,5	95,9	125,9	159,8	110,9
	VIII	105,5	100,0	92,9	121,0	139,6	108,2
	IX	117,2	105,6	96,5	147,4	171,7	118,3
	X	120,9	109,2	105,0	157,5	185,7	118,6
	XI	116,9	108,1	111,3	146,5	176,8	111,8
	XII	114,7	97,8	111,9	144,4	172,1	122,0
2021	I	102,0	98,2	112,6	121,0	157,9	90,2
	II	102,8	97,6	109,8	129,1	153,2	91,6
	III	130,0	133,7	120,5	153,7	165,9	107,4
	IV	131,1	126,7	124,2	183,8	174,4	109,1
	V	123,7	123,2	118,2	155,3	163,9	104,9
	VI	143,5	140,7	124,7	165,4	180,6	133,4
	VII	130,9	128,5	123,6	155,7	160,6	122,4

6.14 IZVORNI INDEKSI PROMETA U INDUSTRIJI - UKUPNO  
GROSS INDUSTRIAL TURNOVER INDEX - TOTAL

2015=100

Godina Year	Mjesec Month	Ukupno Total	Prema glavnim industrijskim grupacijama By main industrial groupings				
			Intermedijarni proizvodi Intermediate goods	Energija Energy	Kapitalni proizvodi Capital goods	Trajni proizvodi za široku potrošnju Consumer durables	Netrajni proizvodi za široku potrošnju Consumer non- durables
2018	I	108,9	115,4	133,8	100,9	122,5	89,9
	II	104,0	104,9	127,1	104,2	121,3	92,0
	III	113,3	109,0	138,5	115,8	130,7	109,7
	IV	121,4	119,2	127,1	121,8	136,1	120,6
	V	125,8	127,9	133,8	124,5	138,8	116,9
	VI	125,0	124,6	126,1	129,7	129,9	122,4
	VII	125,5	130,4	135,7	115,7	131,4	115,1
	VIII	121,6	124,8	126,5	104,6	131,3	120,2
	IX	124,2	125,0	128,6	124,6	141,4	116,9
	X	132,4	136,2	146,6	138,5	150,4	113,7
	XI	129,1	131,6	141,2	127,3	149,5	116,8
	XII	110,3	98,7	127,5	103,7	137,0	125,9
2019	I	103,5	101,6	129,8	100,6	141,8	94,4
	II	113,7	115,0	123,9	122,0	141,8	99,2
	III	123,4	118,6	137,6	150,8	151,4	111,5
	IV	133,2	129,8	132,0	171,9	163,5	117,8
	V	128,5	114,1	130,2	195,0	164,3	119,1
	VI	134,9	127,6	121,1	210,5	148,7	117,7
	VII	119,4	115,8	123,4	119,7	151,1	118,0
	VIII	107,0	97,8	97,1	98,9	134,8	126,6
	IX	116,7	108,5	109,0	129,5	151,9	121,1
	X	120,8	112,1	114,2	136,6	164,8	122,0
	XI	113,0	105,1	117,8	116,1	165,2	114,9
	XII	103,8	90,0	119,2	92,4	150,1	123,2
2020	I	106,2	101,0	107,4	116,9	144,4	103,1
	II	106,0	98,2	108,7	123,9	155,9	103,1
	III	110,2	101,2	121,1	118,4	116,5	119,7
	IV	91,7	89,7	102,3	90,5	85,3	92,4
	V	93,1	89,1	95,8	97,9	110,8	94,1
	VI	108,4	98,6	93,3	122,2	152,1	116,3
	VII	111,2	103,8	95,9	129,1	159,8	112,3
	VIII	104,4	98,2	92,9	117,2	139,6	106,4
	IX	117,8	106,4	96,5	149,8	171,7	119,3
	X	120,8	109,0	105,0	156,8	185,7	118,4
	XI	116,2	107,1	111,3	143,3	176,8	110,7
	XII	115,3	98,7	111,9	146,8	172,1	123,0
2021	I	101,3	97,2	112,6	118,3	157,9	89,2
	II	104,1	99,5	109,8	129,1	153,2	91,6
	III	131,3	135,5	120,5	156,4	165,9	108,3
	IV	131,0	126,7	124,2	186,9	174,4	109,9
	V	124,0	123,6	118,2	156,6	163,9	105,3
	VI	144,1	141,6	124,7	168,3	180,6	134,3
	VII	130,8	128,3	123,6	155,1	160,6	122,2

**GRAĐEVINARSTVO**  
CONSTRUCTION

**7.1 INDEKSI IZDATIH/IZDANIH ODOBRENJA ZA GRAĐENJE, juli/srpanj 2021 .**  
*INDICES OF BUILDING PERMITS ISSUED, July 2021*

	VII 2021 Ø 2020	VII 2021 VII 2020	I-VII 2021 I-VII 2020	
UKUPNO	95,5	100,5	110,3	TOTAL
Objekti visokogradnje	94,1	101,2	102,0	Buildings
Stambene zgrade	97,9	104,9	94,0	Residential buildings
Nestambene zgrade	84,8	91,8	123,2	Non-residential buildings
Objekti niskogradnje	100,9	97,9	147,5	Civil engineering

**7.2 INDEKSI PREDVIĐENIH STANOVA**  
*INDICIES OF PLANNED DWELLINGS*

	VII 2021 Ø 2020	VII 2021 VII 2020	I-VII 2021 I-VII 2020	
Broj	90,4	82,6	109,8	Number
Korisna površina	94,8	85,0	101,7	Useful floor area

**7.3 IZDATA/IZDANA ODOBRENJA ZA GRAĐENJE PREMA VRSTI RADOVA, juli/srpanj 2021.**  
*BUILDING PERMITS ISSUED BY TYPE OF WORKS, July 2021*

Vrsta radova	Ukupno Total	Objekti visokogradnje Buildings	Objekti niskogradnje Civil engineering	Type of works
UKUPNO	221	174	47	TOTAL
Novogradnja	187	149	38	New construction
Dogradnja/Nadogradnja	18	16	2	Upgrade/extension
Obnavljanje starih urušenih zgrada	3	3	-	Renewal of old, ruinous or abandoned buildings
Prenamjena nestambenog prostora u nove stanove	1	1	-	Conversion of non-residential space into new dwellings
Ostale prenamjene prostora u zgradama	4	4	-	Other conversion of space in buildings
Ostale rekonstrukcije	8	1	7	Other reconstruction



**7.4 STANOVİ U OBJEKTIMA VISOKOGRADNJE ZA KOJA SU IZDATA/IZDANA ODOBRENJA ZA GRAĐENJE PREMA VRSTI ZGRADA,  
RADOVA I BROJU SOBA, juli/srpanj, 2021**  
*DWELLINGS IN BUILDINGS FOR WHICH PERMITS WERE ISSUED, BY TYPE OF BUILDINGS, TYPE OF WORKS AND NUMBER OF ROOMS, July 2021*

	Broj stanova <i>Number of dwellings</i>	Korisna površina, m <sup>2</sup> <i>Useful floor area, m<sup>2</sup></i>	Stanovi prema broju soba <i>Dwellings by number of rooms</i>					
			1-sobni <i>1 room</i>	2-sobni <i>2 rooms</i>	3-sobni <i>3 rooms</i>	4-sobni <i>4 rooms</i>	5-sobni i višesobni <i>5 or more rooms</i>	
UKUPNO	265	25.479	33	115	39	39	39	<i>TOTAL</i>
Stanovi u novim zgradama	207	22.290	11	82	36	39	39	<i>Dwellings in new construction</i>
Stambene zgrade	206	22.206	11	82	35	39	39	<i>Residential buildings with:</i>
Sa jednim stanom	100	14.875	2	14	19	27	38	<i>One dwelling</i>
Sa dva stana ili više stanova	106	7.331	9	68	16	12	1	<i>Two or more dwellings</i>
Nestambene zgrade	1	84	-	-	1	-	-	<i>Non-residential buildings</i>
Stanovi dobijeni dogradnjom/nadogradnjom	55	3.055	20	32	3	-	-	<i>Dwellings obtained by upgrade/extension</i>
Stanovi dobijeni obnavljanjem starih urušenih zgrada	3	134	2	1	-	-	-	<i>Dwellings obtained by renewal of old, ruinous or abandoned buildings</i>
Stanovi dobijeni prenamjenom nestambenog prostora	-	-	-	-	-	-	-	<i>Dwellings obtained by conversion of non-residential space</i>

**8.1 PROMET U PRIJEVOZIM I SKLADIŠNIM DJELATNOSTIMA - SEZONSKI I KALENDARSKI PRILAGOĐENI INDEKSI UKUPNOG PROMETA, II tromjesečje 2021.**

*TURNOVER OF TRANSPORTATION AND STORAGE ACTIVITIES - SEASONALLY AND WORKING-DAY ADJUSTED TOTAL TURNOVER INDICES, 2nd quarter 2021.*

	Kalendarski prilagođeni podaci <i>Working-day adjusted data</i>		Sezonski prilagođeni podaci <i>Seasonally adjusted data</i>		
	<u>IV-VI 2021</u> Ø 2015	<u>IV-VI 2021</u> IV-VI 2020	<u>IV-VI 2021</u> Ø 2015	<u>IV-VI 2021</u> I-III 2021	
UKUPNO PRIJEVOZ I SKLADIŠTENJE	114,2	143,7	124,5	111,7	<i>TOTAL TRANSPORTATION AND STORAGE</i>
Kopneni prijevoz i cjevovodni transport	116,7	144,1	125,7	110,4	<i>Land transport and transport via pipelines</i>
Zračni prijevoz	z	z	z	z	<i>Air transport</i>
Skladištenje i pomoćne djelatnosti u prijevozu	103,6	142,7	118,3	118,2	<i>Warehousing and support activities for transportation</i>

**8.2 PROMET U PRIJEVOZIM I SKLADIŠNIM DJELATNOSTIMA - IZVORNI, NEPRILAGOĐENI INDEKSI UKUPNOG PROMETA,**  
*TURNOVER OF TRANSPORTATION AND STORAGE ACTIVITIES - GROSS, UNADJUSTED TOTAL TURNOVER INDICES,*

	<u>IV-VI 2021</u> Ø 2015	<u>IV-VI 2021</u> IV-VI 2020	<u>I-VI 2021</u> I-VI 2020	<u>IV-VI 2021</u> I - III 2021	
UKUPNO PRIJEVOZ I SKLADIŠTENJE	114,2	143,7	112,0	98,0	<i>TOTAL TRANSPORTATION AND STORAGE</i>
Kopneni prijevoz i cjevovodni transport	116,7	144,1	112,8	96,4	<i>Land transport and transport via pipelines</i>
Zračni prijevoz	z	z	z	z	<i>Air transport</i>
Skladištenje i pomoćne djelatnosti u prijevozu	103,6	142,7	109,2	106,3	<i>Warehousing and support activities for transportation</i>

9.1 IZVOZ I UVOZ PO MJESECIMA TOKOM/TIJEKOM 2021.  
EXPORTS & IMPORTS IN 2021 BY MONTHS

	Izvoz Exports			Uvoz Imports			Trgovinski bilans u 000 KM Balance of Trade in 000 KM	Pokrivenost uvoza izvozom u procentima The Cover of imports by exports in percent
	000 KM	lančani indeksi Chain indices	struktura u % Structure in %	000 KM	lančani indeksi Chain indices	struktura u % Structure in %		
Ukupno Total	5.085.821	-	100,0	8.019.192	-	100,0	-2.933.371	63,4
I	602.599	-	11,8	849.330	-	10,6	-246.731	70,9
II	688.627	114,3	13,5	1.021.492	120,3	12,7	-332.865	67,4
III	759.911	110,4	14,9	1.239.161	121,3	15,5	-479.250	61,3
IV	744.874	98,0	14,6	1.183.652	95,5	14,8	-438.778	62,9
V	699.730	93,9	13,8	1.178.623	99,6	14,7	-478.893	59,4
VI	848.348	121,2	16,7	1.259.151	106,8	15,7	-410.803	67,4
VII	741.732	87,4	14,6	1.287.783	102,3	16,1	-546.051	57,6

9.2 IZVOZ FEDERACIJE BOSNE I HERCEGOVINE PO PODRUČJIMA KLASIFIKACIJE DJELATNOSTI KD BiH 2010  
EXPORTS OF FEDERATION OF BOSNIA AND HERZEGOVINA ACCORDING TO SECTIONS OF NACE Rev. 2

	VII 2021		VII 2021	VII 2021	I-VII 2021		I-VII 2021	
	000 KM	000 EUR	VI 2021	VII 2020	000 KM	000 EUR	I-VII 2020	
Ukupno	741.732	379.241	87,4	134,1	5.085.821	2.600.339	133,6	Total
A Poljoprivreda, šumarstvo i ribov	11.120	5.685	190,7	96,8	39.447	20.169	103,8	Agriculture, forestry and fishing
B Vađenje ruda i kamena	3.101	1.586	87,5	86,1	20.272	10.365	95,2	Mining and quarrying
C Prerađivačka industrija	673.254	344.229	85,9	132,6	4.520.475	2.311.282	130,8	Manufacturing
D Proizvodnja i snabdijevanje električnom energijom, gasom/plinom, parom i klimatizacija	16.864	8.622	149,3	263,6	227.007	116.067	153,3	Electricity, gas, steam and air conditioning supply
Ostalo	37.381	19.113	85,8	156,4	278.210	142.247	199,3	Other
Nerazvrstano po kategorijama	12	6	133,3	400,0	409	209	7,6	Unclassified according to category

9.3 UVOZ FEDERACIJE BOSNE I HERCEGOVINE PO PODRUČJIMA KLASIFIKACIJE DJELATNOSTI KD BiH 2010  
IMPORTS OF FEDERATION OF BOSNIA AND HERZEGOVINA ACCORDING TO SECTIONS OF NACE Rev. 2

	VII 2021		VII 2021	VII 2021	I-VII 2021		I-VII 2021	
	000 KM	000 EUR	VI 2021	VII 2020	000 KM	000 EUR	I-VII 2020	
Ukupno	1.287.783	658.433	102,3	123,7	8.019.192	4.100.148	121,4	Total
A Poljoprivreda, šumarstvo i ribov	42.976	21.973	136,0	104,7	259.638	132.751	91,6	Agriculture, forestry and fishing
B Vađenje ruda i kamena	40.392	20.652	103,8	123,7	287.509	147.001	105,0	Mining and quarrying
C Prerađivačka industrija	1.189.880	608.376	101,1	124,3	7.391.643	3.779.287	123,9	Manufacturing
D Proizvodnja i snabdijevanje električnom energijom, gasom/plinom, parom i klimatizacija	8.021	4.101	137,1	147,5	32.026	16.375	98,2	Electricity, gas, steam and air conditioning supply
Ostalo	6.514	3.331	105,1	123,9	48.011	24.548	141,7	Other
Nerazvrstano po kategorijama	-	-	-	-	366	187	2,5	Unclassified according to category

Izvor: Baza podataka Uprave za indirektno/heizravno oporezivanje BiH.

Source: Indirect Taxation Authority of BiH database.

Prethodni podaci

Previous data

9.4 IZVOZ PO SEKTORIMA I ODSJECIMA SMTK - Rev. 4  
EXPORTS BY SECTIONS AND DIVISIONS OF SITC Rev. 4

	VII 2021		VII 2021	VII 2021	I-VII 2021		I-VII 2021	
	000 KM	000 EUR	VI 2021	VII 2020	000 KM	000 EUR	I-VII 2020	
Ukupno	741.732	379.242	87,4	134,1	5.085.821	2.600.339	133,6	Total
0 Hrana i žive životinje	42.740	21.853	141,6	124,1	206.650	105.658	107,9	Food and live animals
00 Žive životinje	6	3	85,7	28,6	192	98	711,1	Live animals
01 Meso i mesne prerađevine	11.290	5.772	127,3	168,4	56.722	29.001	111,2	Meat and meat preparations
02 Mlijeko, mliječne prerađevine i jaja	6.150	3.144	107,2	106,5	40.105	20.505	109,6	Dairy products and birds' eggs
03 Ribe, vodozemci i njihove prerađevine	2.141	1.095	83,7	100,1	11.826	6.047	105,9	Fish, crustaceans, molluscs, prepar. of
04 Žitarice i proizvodi od žitarica	4.252	2.174	104,6	112,0	27.829	14.229	111,9	Cereals and cereal preparations
05 Voće i povrće	15.715	8.035	267,2	122,6	47.787	24.433	103,5	Vegetables and fruit
06 Šećer, šećerne prerađevine i med	28	14	52,8	13,0	724	370	60,9	Sugar, sugar preparations and honey
07 Kafa, čaj, kakao i začini	1.438	735	116,0	101,1	10.265	5.248	102,1	Coffee, tea, cocoa, spices
08 Hrana za životinje	571	292	99,1	133,1	3.378	1.727	80,4	Feeding stuff for animals
09 Ostali jestivi proizvodi	1.149	587	95,7	103,4	7.822	3.999	124,3	Miscellaneous edible products
1 Pića i duhan	5.793	2.962	111,9	111,7	28.864	14.758	101,5	Beverages and tobacco
11 Pića	5.380	2.751	115,4	107,8	25.102	12.834	97,1	Beverages
12 Duhan i proizvodi od duhana	413	211	80,7	211,8	3.762	1.923	144,7	Tobacco and tobacco manufactures
2 Sirove materije nejestive, osim goriva	63.169	32.298	94,5	148,7	418.327	213.887	165,2	Inedible raw materials, except fuel
21 Sirove kože i sirovo krzno	2.433	1.244	109,8	256,4	16.977	8.680	203,1	Hides, skins and furskins, raw
22 Uljano sjemenje i plodovi	12	6	85,7	400,0	254	130	249,0	Oil seeds and oleaginous fruits
23 Sirovi i sintetički kaučuk	5	3	125,0	250,0	40	20	153,8	Crude rubber
24 Drvo i pluta	23.435	11.982	101,2	132,7	132.659	67.827	124,0	Cork and wood
25 Celuloza i papirni otpaci	368	188	72,7	153,3	3.046	1.557	130,7	Pulp and waste paper
26 Sirova tekstilna vlakna i njihovi otpaci	26	13	325,0	123,8	81	41	147,3	Crude textile fibres and their wastes
27 Prirodna đubriva i minerali osim goriva	5.557	2.841	110,1	139,4	29.632	15.151	123,6	Crude fertilizers and minerals ex. fuels
28 Metalne rude i otpaci od metala	30.029	15.354	85,0	164,5	229.369	117.275	220,4	Metalliferous ores and metal scrap
29 Sirovine biljne i životinjske, ostale	1.304	667	226,0	94,4	6.269	3.205	84,6	Crude animal and vegetable materials
3 Mineralna goriva, maziva i srodni proizvodi	41.020	20.973	114,8	224,0	378.462	193.505	144,3	Mineral fuels, lubricants and similar products
32 Ugalj, koks i briketi	21.495	10.990	98,2	211,6	136.625	69.855	134,1	Coal, coke and briquettes
33 Nafta i derivati od nafte	2.661	1.361	104,1	152,0	14.830	7.582	120,5	Petroleum and petroleum products
34 Prirodni i industrijski gas	-	-	-	-	-	-	-	Gas, natural and manufactured
35 Električna energija	16.864	8.622	149,3	263,6	227.007	116.067	153,3	Electricity
4 Ulja, masti i voskovi životinjskog ili biljnog porijekla	66	34	68,8	388,2	364	186	295,9	Edible oil, lard and wax of animal or plant origin
41 Životinjska ulja i masti	44	22	78,6	275,0	218	111	605,6	Animal oils and fats
42 Biljna ulja i masti, sirova i rafinirana	22	11	55,0	-	145	74	198,6	Vegetable fats, oils, crude and refined
43 Prerađena biljna i život. ulja i masnoće	-	-	-	-	1	1	7,1	Processed animal or vegetable fats and oils
5 Hemijski/Kemijski proizvodi	48.427	24.760	76,0	126,7	337.152	172.383	121,9	Chemical products
51 Organske hemikalije/kemikalije	3.295	1.685	117,1	364,1	17.221	8.805	190,7	Organic chemicals
52 Anorganske hemikalije/kemikalije	20.477	10.470	93,1	116,0	130.774	66.864	101,8	Inorganic chemicals
53 Boje i štavila	1.928	986	132,3	110,3	10.764	5.504	98,9	Dyeing, tanning, colouring materials
54 Medicinski i farmaceutski proizvodi	2.443	1.249	15,9	63,2	36.879	18.856	96,6	Medical and pharmaceutical products
55 Toaletni proizvodi i proizvodi za čišćenje	2.606	1.332	81,2	95,0	23.925	12.233	137,5	Toilet, cleaning and perfume materials

9.4 IZVOZ PO SEKTORIMA I ODSJECIMA SMTK - Rev. 4 (nastavak)  
EXPORTS BY SECTIONS AND DIVISIONS OF SITC Rev. 4 (continued)

	VII 2021		VII 2021	VII 2021	I-VII 2021		I-VII 2021	
	000 KM	000 EUR	VI 2021	VII 2020	000 KM	000 EUR	I-VII 2020	
56 Vještačka đubriva	84	43	91,3	67,2	696	356	82,6	Processed fertilizers
57 Plastične mase u primarnim oblicima	783	400	71,8	168,8	6.272	3.207	173,8	Plastics in primary forms
58 Plastične mase, ne-primarni oblici	8.979	4.591	63,9	122,3	74.484	38.083	162,9	Plastics in non-primary forms
59 Ostale hemikalije/kemikalije	7.832	4.004	211,4	231,6	36.137	18.477	161,7	Chemicals, n.e.s.
6 Industrijski proizvodi, razvrstani uglavnom po vrsti sirovina	223.303	114.173	84,7	172,8	1.368.422	699.663	150,0	Industrial products, classified mostly by raw material
61 Koža, krzno i proizvodi od kože i krzna	3.100	1.585	103,3	131,0	24.353	12.451	95,1	Leather, products of, dressed furskins
62 Guma i gumeni proizvodi	493	252	87,4	125,4	3.217	1.645	104,8	Rubber manufactures, n.e.s.
63 Proizvodi od drveta, osim namještaja	13.956	7.136	96,2	143,7	88.810	45.408	134,3	Wood manufactures (excl. furniture)
64 Papir, ljepenka i ostali slični proizvodi	19.983	10.217	99,6	175,1	125.467	64.150	143,9	Paper, paperboard and articles thereof
65 Predivo, tkanine i tekstilni proizvodi	4.752	2.430	98,3	90,7	33.170	16.960	70,7	Textile yarn, fabrics, made-up articles
66 Proizvodi od nemetalnih minerala	14.819	7.577	86,1	128,4	87.149	44.559	128,1	Non-metallic mineral manufactures
67 Željezo i čelik	38.614	19.743	53,9	162,4	318.780	162.990	178,4	Iron and steel
68 Obojeni metali	60.025	30.690	107,4	550,4	222.327	113.674	305,9	Non-ferrous metals
69 Metalni proizvodi	67.561	34.543	89,0	125,5	465.149	237.827	127,9	Manufactures of metals
7 Mašine/Strojevi i transportna sredstva	138.308	70.716	88,0	121,4	1.016.812	519.888	129,9	Machinery and transport equipment
71 Pogonske mašine i oprema	15.125	7.733	76,0	99,3	148.772	76.066	118,6	Power-generating engine, equipment
72 Mašine specijaliz. za određ. industrije	6.556	3.352	63,9	94,6	60.856	31.115	113,4	Machines special. for partic. industries
73 Mašine za obradu metala	4.051	2.071	105,9	193,0	23.527	12.029	118,4	Metal working machinery
74 Ostale industrijske mašine i dijelovi	31.895	16.308	91,8	115,7	234.127	119.707	126,2	Other industrial machinery and parts of
75 Kanc. mašine i mašine za automat. obradu podataka	753	385	104,3	104,4	5.820	2.976	159,7	Office machines and automatic data processing machines
76 Telekomunikacijski aparati i aparati za snimanje zvuka	590	302	104,1	217,7	4.639	2.372	201,3	Telecommunications and sound recording apparatus
77 Električne mašine, aparati i uređaji	50.679	25.912	92,7	137,4	337.911	172.771	142,6	Electrical machinery, appliances, parts
78 Drumska vozila	28.346	14.493	88,9	119,4	199.034	101.764	130,3	Road vehicles
79 Ostala transportna vozila	313	160	62,5	57,5	2.126	1.087	77,2	Other transport equipment
8 Razni industrijski proizvodi	178.859	91.449	79,2	104,6	1.330.139	680.089	121,0	Miscellaneous industrial goods
81 Montažne zgrade, sanitarni, rasvjetni i grijajući uređaji	13.485	6.895	86,7	120,8	95.277	48.714	142,2	Fabricated buildings; sanitary, heating, lighting equipment
82 Namještaj i njegovi dijelovi	57.455	29.376	82,1	107,3	436.927	223.397	129,6	Furniture and furnishings
83 Torbe, tašne, neseseri i slični proizvodi	1.050	537	128,2	157,9	8.631	4.413	125,6	Travel goods, handbags and similar
84 Odjeća	26.805	13.705	76,1	77,7	207.883	106.289	108,3	Clothing
85 Obuća	23.197	11.860	98,2	79,9	141.631	72.415	94,5	Footwear
87 Naučni i kontrolni instrumenti	2.725	1.393	74,8	176,6	18.032	9.220	169,4	Scientific and controlling instruments
88 Fotografski i optički proizvodi, satovi	143	73	595,8	953,3	272	139	309,1	Photo and optical equipment; watches
89 Ostali industrijski proizvodi	53.999	27.609	70,1	133,5	421.486	215.502	125,5	Miscellaneous manufactured articles
9 Proizvodi, nerazvrstani po kategorijama	47	24	83,9	15,1	629	322	71,2	Products and transactions, unclassified

Izvor: Baza podataka Uprave za indirektno/neizravno oporezivanje BiH

Source: Indirect Taxation Authority of BiH database

Prethodni podaci

Previous data

9.5 UVOZ PO SEKTORIMA I ODSJECIMA SMTK - Rev. 4  
IMPORTS BY SECTIONS AND DIVISIONS OF SITC Rev. 4

	VII 2021		VII 2021	VII 2021	I-VII 2021		I-VII 2021	
	000 KM	000 EUR	VI 2021	VII 2020	000 KM	000 EUR	I-VII 2020	
Ukupno	1.287.783	658.433	102,3	123,7	8.019.192	4.100.148	121,4	Total
0 Hrana i žive životinje	140.755	71.967	108,7	102,4	922.764	471.802	103,2	Food and live animals
00 Žive životinje	4.792	2.450	144,1	115,6	28.648	14.647	114,9	Live animals
01 Meso i mesne preradevine	21.946	11.221	100,3	112,6	132.554	67.774	115,0	Meat and meat preparations
02 Mlijeko, mliječne preradevine i jaja	18.663	9.542	109,0	102,9	107.944	55.191	105,7	Dairy products and birds' eggs
03 Ribe, vodozemci i njihove preradevine	4.897	2.504	103,0	102,7	32.784	16.762	96,2	Fish, crustaceans, molluscs, prepar. of
04 Žitarice i proizvodi od žitarica	27.000	13.805	197,3	98,0	127.345	65.110	88,2	Cereals and cereal preparations
05 Voće i povrće	19.410	9.924	81,8	104,3	168.712	86.261	97,8	Vegetables and fruit
06 Šećer, šećerne preradevine i med	2.543	1.300	88,7	104,1	22.168	11.334	112,8	Sugar, sugar preparations and honey
07 Kafa, čaj, kakao i začini	15.284	7.815	97,2	96,7	118.145	60.407	106,4	Coffee, tea, cocoa, spices
08 Hrana za životinje	5.253	2.686	89,3	86,5	38.076	19.468	91,6	Feeding stuff for animals
09 Ostali jestivi proizvodi	20.967	10.720	102,2	102,7	146.388	74.847	113,8	Miscellaneous edible products
1 Pića i duhan	43.340	22.159	116,8	111,8	213.839	109.334	116,1	Beverages and tobacco
11 Pića	35.301	18.049	112,0	110,5	172.513	88.204	120,2	Beverages
12 Duhani i proizvodi od duhana	8.039	4.110	143,4	117,8	41.326	21.130	101,6	Tobacco and tobacco manufactures
2 Sirove materije nejestive, osim goriva	16.176	8.271	95,6	131,2	113.081	57.817	133,1	Inedible raw materials, except fuel
21 Sirove kože i sirovo krzno	1.698	868	77,6	215,8	12.974	6.634	175,4	Hides, skins and furskins, raw
22 Uljano sjemenje i plodovi	574	293	75,9	178,3	5.042	2.578	103,4	Oil seeds and oleaginous fruits
23 Sirovi i sintetički kaučuk	214	109	80,8	90,3	1.119	572	118,0	Crude rubber
24 Drvo i pluta	5.638	2.883	107,1	124,3	32.190	16.458	111,2	Cork and wood
25 Celuloza i papirni otpaci	530	271	86,6	228,4	3.387	1.732	224,9	Pulp and waste paper
26 Sirova tekstilna vlakna i njihovi otpaci	1.107	566	80,5	146,8	7.202	3.682	145,5	Crude textile fibres and their wastes
27 Prirodna đubriva i minerali osim goriva	2.111	1.079	92,4	141,8	13.001	6.647	130,9	Crude fertilizers and minerals ex. fuels
28 Metalne rude i otpaci od metala	2.718	1.390	101,1	117,5	22.257	11.380	174,8	Metalliferous ores and metal scrap
29 Sirovine biljne i životinjske, ostale	1.586	811	106,4	95,6	15.909	8.134	116,5	Crude animal and vegetable materials
3 Mineralna goriva, maziva i srodni proizvodi	174.019	88.975	107,8	164,0	1.006.767	514.752	125,8	Mineral fuels, lubricants and similar products
32 Ugalj, koks i briketi	36.073	18.444	129,9	125,0	232.519	118.885	111,4	Coal, coke and briquettes
33 Nafta i derivati od nafte	121.140	61.938	106,4	183,7	658.915	336.898	142,3	Petroleum and petroleum products
34 Prirodni i industrijski gas	8.785	4.492	62,9	150,6	83.307	42.594	86,7	Gas, natural and manufactured
35 Električna energija	8.021	4.101	137,1	147,5	32.026	16.375	98,2	Electricity
4 Ulja, masti i voskovi životinjskog ili biljnog porijekla	5.760	2.945	86,7	113,3	44.977	22.996	130,7	Edible oil, lard and wax of animal or plant origin
41 Životinjska ulja i masti	175	89	66,5	114,4	1.548	791	126,6	Animal oils and fats
42 Biljna ulja i masti, sirova i rafinirana	5.380	2.751	86,3	114,7	41.859	21.402	133,4	Vegetable fats, oils, crude and refined
43 Prerađena biljna i život. ulja i masnoće	205	105	144,4	85,8	1.570	803	86,6	Processed animal or vegetable fats and oils
5 Hemijski/Kemijski proizvodi	160.875	82.254	96,1	111,6	1.111.608	568.356	116,9	Chemical products
51 Organske hemikalije/kemikalije	5.634	2.881	108,9	128,4	36.813	18.822	128,8	Organic chemicals
52 Anorganske hemikalije/kemikalije	2.548	1.303	85,5	120,1	17.812	9.107	125,3	Inorganic chemicals
53 Boje i štavila	11.662	5.963	96,0	97,2	72.713	37.178	107,0	Dyeing, tanning, colouring materials
54 Medicinski i farmaceutski proizvodi	32.583	16.659	82,3	103,1	270.940	138.529	104,6	Medical and pharmaceutical products
55 Toaletni proizvodi i proizvodi za čišćenje	28.435	14.539	104,5	100,8	179.026	91.535	107,9	Toilet, cleaning and perfume materials

9.5 UVOZ PO SEKTORIMA I ODSJECIMA SMTK - Rev. 4 (nastavak)  
IMPORTS BY SECTIONS AND DIVISIONS OF SITC Rev. 4 (continued)

	VII 2021		VII 2021	VII 2021	I-VII 2021		I-VII 2021	
	000 KM	000 EUR	VI 2021	VII 2020	000 KM	000 EUR	I-VII 2020	
56 Vještačka đubriva	1.374	703	129,7	137,7	10.037	5.132	96,2	Processed fertilizers
57 Plastične mase u primarnim oblicima	32.916	16.830	96,5	139,2	216.795	110.846	150,8	Plastics in primary forms
58 Plastične mase, ne-primarni oblici	30.246	15.465	103,4	117,5	197.356	100.907	121,4	Plastics in non-primary forms
59 Ostale hemikalije/kemikalije	15.477	7.913	97,3	100,7	110.116	56.301	112,0	Chemicals, n.e.s.
6 Industrijski proizvodi, razvrstani uglavnom po vrsti sirovina	373.139	190.783	100,6	142,2	2.220.479	1.135.313	136,2	Industrial products, classified mostly by raw material
61 Koža, krzno i proizvodi od kože i krzna	10.652	5.446	77,2	92,3	85.839	43.889	103,0	Leather, products of, dressed furskins
62 Guma i gumeni proizvodi	14.500	7.414	110,6	111,6	91.768	46.920	125,0	Rubber manufactures, n.e.s.
63 Proizvodi od drveta, osim namještaja	16.905	8.643	103,1	113,9	104.943	53.657	130,5	Wood manufactures (excl. furniture)
64 Papir, ljepenka i ostali slični proizvodi	26.169	13.380	107,2	124,1	164.156	83.932	112,3	Paper, paperboard and articles thereof
65 Predivo, tkanine i tekstilni proizvodi	42.694	21.829	94,2	113,8	290.514	148.537	116,3	Textile yarn, fabrics, made-up articles
66 Proizvodi od nemetalnih minerala	31.325	16.016	101,4	105,3	183.462	93.803	112,8	Non-metallic mineral manufactures
67 Željezo i čelik	81.644	41.744	112,3	174,0	451.015	230.600	162,6	Iron and steel
68 Obojeni metali	93.248	47.677	92,4	212,9	491.979	251.545	168,1	Non-ferrous metals
69 Metalni proizvodi	56.002	28.633	104,5	127,5	356.803	182.430	134,7	Manufactures of metals
7 Mašine/Strojevi i transportna sredstva	254.213	129.977	98,8	112,7	1.620.548	828.573	120,4	Machinery and transport equipment
71 Pogonske mašine i oprema	8.913	4.557	89,7	53,3	65.870	33.679	86,2	Power-generating engine, equipment
72 Mašine specijaliz. za određ. industrije	24.942	12.753	101,5	109,7	146.852	75.084	119,5	Machines special. for partic. industries
73 Mašine za obradu metala	12.444	6.363	135,5	241,1	59.249	30.294	143,4	Metal working machinery
74 Ostale industrijske mašine i dijelovi	56.595	28.937	106,7	139,2	312.748	159.906	124,6	Other industrial machinery and parts of
75 Kanc. mašine i mašine za automat. obradu podataka	10.988	5.618	93,8	102,5	83.407	42.645	116,6	Office machines and automatic data processing machines
76 Telekomunikacijski aparati i aparati za snimanje zvuka	19.450	9.945	81,6	85,9	165.167	84.449	122,0	Telecommunications and sound recording apparatus
77 Električne mašine, aparati i uređaji	48.604	24.851	102,9	115,1	317.576	162.374	127,3	Electrical machinery, appliances, parts
78 Drumska vozila	72.162	36.896	93,5	112,1	467.024	238.786	118,1	Road vehicles
79 Ostala transportna vozila	115	59	23,0	43,9	2.655	1.357	130,5	Other transport equipment
8 Razni industrijski proizvodi	119.465	61.081	106,8	109,5	764.535	390.901	114,7	Miscellaneous industrial goods
81 Montažne zgrade, sanitarni, rasvjetni i grijajući uređaji	7.842	4.010	122,1	114,6	44.516	22.761	115,6	Fabricated buildings; sanitary, heating, lighting equipment
82 Namještaj i njegovi dijelovi	15.968	8.164	103,7	120,3	93.669	47.892	121,8	Furniture and furnishings
83 Torbe, tašne, neseseri i slični proizvodi	1.896	969	107,5	86,2	12.548	6.416	95,0	Travel goods, handbags and similar
84 Odjeća	28.623	14.635	106,9	115,3	197.288	100.872	130,5	Clothing
85 Obuća	10.161	5.195	108,3	95,0	76.805	39.270	94,6	Footwear
87 Naučni i kontrolni instrumenti	12.271	6.274	97,7	78,0	82.171	42.013	95,6	Scientific and controlling instruments
88 Fotografski i optički proizvodi, satovi	2.495	1.276	112,1	138,8	14.187	7.254	119,7	Photo and optical equipment; watches
89 Ostali industrijski proizvodi	40.209	20.559	107,9	119,0	243.351	124.423	117,1	Miscellaneous manufactured articles
9 Proizvodi, nerazvrstani po kategorijama	41	21	-	7,5	594	304	4,4	Products and transactions, unclassified

Izvor: Baza podataka Uprave za indirektno/neizravno oporezivanje BiH.

Source: Indirect Taxation Authority of BiH database.

Prethodni podaci

Previous data

9.6 IZVOZ FEDERACIJE BiH PREMA MEĐUNARODNOJ KLASIFIKACIJI EKONOMSKE NAMJENE PROIZVODA (BEC) Rev. 4  
EXPORTS OF FEDERATION OF B&H, ACCORDING TO CLASSIFICATION BY BROAD ECONOMIC CATEGORIES (BEC) Rev. 4

	VII 2021		VII 2021	VII 2021	I-VII 2021		I-VII 2021	
	000 KM	000 EUR	VI 2021	VII 2020	000 KM	000 EUR	I-VII 2020	
Ukupno	741.732	379.242	87,4	134,1	5.085.821	2.600.339	133,6	Total
1. Hrana i pića	47.584	24.329	138,9	122,1	228.575	116.869	106,7	Food and beverages
2. Industrijski materijali	389.503	199.150	89,4	159,6	2.445.609	1.250.420	148,2	Industrial supplies
3. Goriva i maziva	42.533	21.747	112,8	202,2	389.107	198.947	144,4	Fuels and lubricants
4. Kapitalni proizvodi (osim transportnih sredstava), dijelovi i pribor	77.789	39.773	85,9	115,0	588.729	301.012	123,3	Capital goods (exc. transport equipment), parts and accessories
5. Transportna sredstva i njihovi dijelovi i pribor	37.046	18.941	83,3	116,1	284.309	145.365	135,1	Transport equipment, parts and accessories thereof
6. Proizvodi za široku potrošnju	137.110	70.103	77,7	95,1	1.031.411	527.352	117,3	Consumer goods
7. Proizvodi, drugdje nespomenuti	10.167	5.198	34,8	192,7	118.081	60.374	111,1	Goods, n.e.c.

9.7 UVOZ FEDERACIJE BiH PREMA MEĐUNARODNOJ KLASIFIKACIJI EKONOMSKE NAMJENE PROIZVODA (BEC) Rev. 4  
IMPORTS OF FEDERATION OF B&H, ACCORDING TO CLASSIFICATION BY BROAD ECONOMIC CATEGORIES (BEC) Rev. 4

	VII 2021		VII 2021	VII 2021	I-VII 2021		I-VII 2021	
	000 KM	000 EUR	VI 2021	VII 2020	000 KM	000 EUR	I-VII 2020	
Ukupno	1.287.783	658.433	102,3	123,7	8.019.192	4.100.148	121,4	Total
1. Hrana i pića	174.416	89.177	108,4	104,4	1.092.176	558.421	107,0	Food and beverages
2. Industrijski materijali	494.266	252.714	100,6	135,7	3.023.231	1.545.753	132,1	Industrial supplies
3. Goriva i maziva	173.834	88.880	108,4	165,8	1.005.662	514.187	126,4	Fuels and lubricants
4. Kapitalni proizvodi (osim transportnih sredstava), dijelovi i pribor	177.760	90.887	103,0	109,3	1.108.211	566.619	117,2	Capital goods (exc. transport equipment), parts and accessories
5. Transportna sredstva i njihovi dijelovi i pribor	86.137	44.041	96,9	115,5	550.760	281.599	120,2	Transport equipment, parts and accessories thereof
6. Proizvodi za široku potrošnju	180.240	92.155	97,5	107,5	1.234.116	630.993	114,5	Consumer goods
7. Proizvodi, drugdje nespomenuti	1.130	578	343,5	418,5	5.036	2.575	27,3	Goods, n.e.c.

Izvor: Baza podataka Uprave za indirektno/neizravno oporezivanje BiH.

Source: Indirect Taxation Authority of BiH database.

Prethodni podaci

Previous data



9.8 IZVOZ NAJZNAČAJNIJIH PROIZVODA - VRIJEDNOST I STRUKTURA  
EXPORTS OF TOP GOODS - VALUE AND STRUCTURE

Tarifni broj Tariff code	Roba	I-VII 2021		%	Goods
		000 KM	000 EUR		
Ukupan izvoz od toga		5.085.821	2.600.339	100,0	Total exports of which
2716000000	Električna energija	227.007	116.067	4,5	Electrical energy
8544499500	Ostali električni provodnici, za napon između 80 V i 1000 V	140.559	71.867	2,8	Electric conductors for a voltage > 80 V but < 1.000 V
2704001000	Koks i polukoks od kamenog uglja	129.293	66.106	2,5	Coke and semi-coke of coal
7601208000	Legure aluminijuma, u sirovim oblicima, ostale	113.968	58.271	2,2	Unwrought aluminium
9401610000	Tapcirana sjedišta	112.320	57.428	2,2	Upholstered seats
9401908000	Ostali dijelovi sjedišta	102.585	52.451	2,0	Parts of seats, others
7204499000	Ostali otpaci od željeza ili čelika	100.924	51.602	2,0	Iron or steel cuttings
7308909800	Ostale željezne ili čelične konstrukcije (osim montažnih zgrada) i dijelovi	95.424	48.790	1,9	Structures and parts of structures of iron or steel, n.e.s.
7213100000	Gvozdena žica sa rebrima ili sličnim deformacijama	87.060	44.513	1,7	Bars and rods of iron, with indentations, ribs, grooves or other deformations
3925200000	Vrata, prozori i njihovi okviri, pragovi, od plastičnih masa	84.119	43.009	1,7	Doors, windows and their frames and thresholds for doors, of plastics
9306303000	Municija i njeni dijelovi, za vojno oružje	78.443	40.107	1,5	Cartridges and other ammunition and projectiles and parts thereof, n.e.s.
2836200000	Dinatrijum-karbonat	73.730	37.698	1,4	Disodium carbonate
8544499100	Izolovani električni provodnici, za napon <1000 V, bez priključaka	68.928	35.242	1,4	Electric wire and cables, for a voltage <=1000 V, insulated, with no connectors
7610100000	Vrata, prozori i njihovi okviri, od aluminijuma	66.672	34.089	1,3	Doors, windows and their frames, of aluminium
7604299000	Ostali profili od legura aluminijuma	63.639	32.538	1,3	Solid profiles, of aluminium alloys, n.e.s.
8409990000	Dijelovi za ostale motore	61.992	31.696	1,2	Parts suitable, use in engines
8503009900	Ostali dijelovi za električne motore i generatore	61.932	31.665	1,2	Parts for electric motors and generators, electric generating sets and rotary converters, n.e.s.
4804211000	Kraft papir za vreće, nepremazani, nebijeljeni	61.438	31.413	1,2	Unbleached sack kraft paper, uncoated
7214200000	Šipke od gvožđa, sa udubljenjima i slično	61.425	31.406	1,2	Bars of iron with some deformations
7213914900	Toplo valjana žica od željeza ili nelegiranog čelika, presjeka ispod 14 mm	56.645	28.962	1,1	Bars and rods, hot-rolled, of iron or non-alloy steel, < 14 mm in diameter
Izvoz svih ostalih roba		3.237.718	1.655.419	63,7	Exports of all other goods

Izvor: Baza podataka Uprave za indirektno/neizravno oporezivanje BiH.

Source: Indirect Taxation Authority of BiH database.

Prethodni podaci

Previous data

9.9 UVOZ NAJZNAČAJNIJIH PROIZVODA - VRIJEDNOST I STRUKTURA  
IMPORTS OF TOP GOODS - VALUE AND STRUCTURE

Tarifni broj Tariff code	Roba	I-VII 2021		%	Goods
		000 KM	000 EUR		
Ukupan uvoz		8.019.192	4.100.148	100,0	Total imports
od toga					of which
2710194300	Diesel gorivo	502.434	256.890	6,3	Diesel fuel
2701121000	Bitumenozni kamni ugljen za koksovanje	203.575	104.086	2,5	Bituminous hard coal for coking
7408110000	Žica od bakra promjera preko 6 mm	131.728	67.351	1,6	Copper wire, more than 6 mm in diameter
3004900010	Gotovi lijekovi za prodaju na malo, ostali	131.389	67.178	1,6	Other medicaments in forms or packings for retail sale
7601100000	Aluminijum, nelegirani	112.413	57.476	1,4	Aluminium, unalloyed
2710124500	Benzin 95-98 oktana	85.549	43.741	1,1	Petrol 95-98 octane
8703329000	Automobili, korišteni, sa diesel motorom od 1500 do 2500 cm3	71.365	36.488	0,9	Cars with diesel engine, 1500-2500 cm3, used
8703321910	Automobili sa diesel motorom, novi, prvoga stepena rastavljenosti	65.666	33.574	0,8	Cars with diesel engine, new, disassembled
8517120000	Mobiteli	60.734	31.053	0,8	Telephones for cellular networks "mobile telephones"
3002150000	Antiserumi, ostale frakcije krvi i imunološki proizvodi; vakcine.	58.611	29.967	0,7	Antiserums and other blood fractions and modified immunological products; vaccines.
7210708000	Plosnati valjani proizvodi od željeza ili neleg. čelika, obojeni, lakirani ili plastificirani, ostali	53.288	27.246	0,7	Flat-rolled products of iron or non-alloy steel, painted, varnished or plastic coated
2711210000	Prirodni gas u gasovitom stanju	50.102	25.617	0,6	Natural gas in gaseous state
7601202000	Legure aluminija u obliku ploča i poluga	46.265	23.655	0,6	Unwrought aluminium alloys in the form of slabs or billets
3402209000	Preparati za pranje i za čišćenje	43.505	22.244	0,5	Washing and cleaning preparations
8503009900	Ostali dijelovi za električne motore i generatore	43.464	22.223	0,5	Parts for electric motors and generators, electric generating sets and rotary converters, n.e.s.
2202100000	Voda, uklj. mineralnu i gaziranu, sa dodatim sladilima i aromama	42.984	21.977	0,5	Waters, incl. mineral and aerated, with added sugar, sweetener or flavour
2203000100	Pivo od slada, u bocama	42.812	21.889	0,5	Beer made from malt, in bottles
3916200000	Monofilamenti, šipke, štapovi i profili, od polimera vinil hlorida	42.410	21.684	0,5	Monofilament, rods, sticks and profile shapes, of plastics
0201203000	Goveđe četvrti sa kostima, svježe	40.703	20.811	0,5	Forequarters of bovine animals, with bone in, fresh or chilled
2106909800	Ostali prehrambeni proizvodi	40.213	20.561	0,5	Food preparations, n.e.s.
Uvoz svih ostalih roba		6.149.982	3.144.436	76,7	Imports of all other goods

Izvor: Baza podataka Uprave za indirektno/neizravno oporezivanje BiH.

Source: Indirect Taxation Authority of BiH database.

Prethodni podaci

Previous data

9.10 TOP 10 ZEMALJA U IZVOZU I UVOZU  
TOP 10 EXPORTS & IMPORTS COUNTRIES

	I-VII 2021			
	000 KM	000 EUR	Struktura u % Structure in %	
Ukupan izvoz	5.085.821	2.600.339	100,0	Total exports
Njemačka	884.335	452.153	17,4	Germany
Hrvatska	668.408	341.752	13,1	Croatia
Austrija	517.572	264.630	10,2	Austria
Italija	463.532	237.000	9,1	Italy
Srbija	462.238	236.339	9,1	Serbia
Slovenija	398.278	203.636	7,8	Slovenia
Crna Gora	169.217	86.519	3,3	Montenegro
Nizozemska	156.522	80.028	3,1	Netherlands
Turska	148.853	76.107	2,9	Turkey
Francuska	123.851	63.324	2,4	France
Ostale zemlje	1.093.015	558.850	21,5	Other countries

	I-VII 2021			
	000 KM	000 EUR	Struktura u % Structure in %	
Ukupan uvoz	8.019.192	4.100.148	100,0	Total imports
Njemačka	1.042.359	532.950	13,0	Germany
Italija	953.590	487.563	11,9	Italy
Hrvatska	820.311	419.418	10,2	Croatia
Srbija	658.075	336.468	8,2	Serbia
Kina	613.216	313.532	7,6	China
Turska	521.087	266.428	6,5	Turkey
Austrija	337.792	172.710	4,2	Austria
Slovenija	331.690	169.590	4,1	Slovenia
Ruska Federacija	308.617	157.793	3,8	Russian Federation
Poljska	251.930	128.810	3,1	Poland
Ostale zemlje	2.180.525	1.114.885	27,2	Other countries

Izvor: Baza podataka Uprave za indirektno/neizravno oporezivanje BiH.

Source: Indirect Taxation Authority of BiH database.

Prethodni podaci

Previous data

9.11 IZVOZ FEDERACIJE BOSNE I HERCEGOVINE PO ZEMLJAMA PREMA GEOGRAFSKIM ZONAMA  
EXPORTS OF FEDERATION OF BOSNIA AND HERZEGOVINA BY COUNTRIES BY GEOGRAPHIC ZONES

	VII 2021		VII 2021	VII 2021	I-VII 2021		I-VII 2021	
	000 KM	000 EUR	VI 2021	VII 2020	000 KM	000 EUR	I-VII 2020	
Ukupno	741.732	379.242	87,4	134,1	5.085.821	2.600.339	133,6	<i>Total</i>
Zemlje EU	568.183	290.507	91,5	133,9	3.810.475	1.948.265	134,3	<i>EU countries</i>
Austrija	71.062	36.333	85,4	115,9	517.572	264.630	127,2	<i>Austria</i>
Belgija	3.441	1.759	61,4	130,6	32.733	16.736	129,0	<i>Belgium</i>
Bugarska	2.753	1.408	69,9	115,6	21.089	10.783	144,7	<i>Bulgaria</i>
Češka	8.996	4.600	81,5	132,5	68.489	35.018	141,9	<i>Czech Republic</i>
Kipar	117	60	45,7	688,2	654	334	111,4	<i>Cyprus</i>
Danska	3.529	1.804	103,3	156,2	22.908	11.713	146,4	<i>Denmark</i>
Estonija	114	58	49,8	247,8	956	489	287,1	<i>Estonia</i>
Finska	1.366	698	-	-	1.580	808	447,6	<i>Finland</i>
Francuska	18.815	9.620	104,6	118,8	123.851	63.324	140,6	<i>France</i>
Grčka	1.185	606	169,3	206,4	5.967	3.051	140,9	<i>Greece</i>
Hrvatska	97.105	49.649	98,8	151,4	668.408	341.752	135,8	<i>Croatia</i>
Irska	71	36	97,3	229,0	2.156	1.102	237,7	<i>Ireland</i>
Italija	90.426	46.234	100,8	170,1	463.532	237.000	155,9	<i>Italy</i>
Latvija (Letonija)	190	97	43,4	83,7	1.562	799	175,5	<i>Latvia</i>
Litvanija	2.995	1.531	82,5	115,3	21.100	10.788	160,4	<i>Lithuania</i>
Luksemburg	5.959	3.047	90,2	111,6	41.948	21.448	121,7	<i>Luxembourg</i>
Mađarska	15.101	7.721	96,4	164,7	90.383	46.212	120,4	<i>Hungary</i>
Malta	-	-	-	-	38	19	77,6	<i>Malta</i>
Nizozemska	21.600	11.044	93,3	148,5	156.522	80.028	150,7	<i>Netherlands</i>
Njemačka	130.153	66.546	93,8	125,5	884.335	452.153	124,2	<i>Germany</i>
Poljska	11.207	5.730	82,6	168,1	64.619	33.039	146,4	<i>Poland</i>
Portugal	297	152	49,6	37,5	3.492	1.785	68,5	<i>Portugal</i>
Rumunija	6.864	3.510	32,7	53,8	107.350	54.887	141,0	<i>Romania</i>
Slovačka	5.906	3.020	133,8	205,1	25.554	13.066	145,3	<i>Slovakia</i>
Slovenija	53.155	27.178	85,4	111,2	398.278	203.636	131,5	<i>Slovenia</i>
Španija	8.673	4.434	91,4	208,4	44.789	22.900	202,5	<i>Spain</i>
Švedska	7.103	3.632	101,3	159,1	40.610	20.764	113,9	<i>Sweden</i>
Zemlje EFTE	11.214	5.734	79,5	89,3	87.709	44.845	118,3	<i>EFTA countries</i>
Island	-	-	-	-	-	-	-	<i>Iceland</i>
Lihtenštajn	6	3	5,3	-	285	146	467,2	<i>Liechtenstein</i>
Norveška	1.823	932	106,9	72,4	13.492	6.898	107,1	<i>Norway</i>
Švicarska	9.385	4.798	76,4	93,5	73.932	37.801	120,2	<i>Switzerland</i>
Ostale evropske zemlje	136.510	69.796	84,4	131,7	974.032	498.015	133,2	<i>Other european countries</i>
Albanija	3.040	1.554	87,8	108,5	22.540	11.525	146,5	<i>Albania</i>
Crna Gora	22.037	11.267	101,0	140,5	169.217	86.519	127,9	<i>Montenegro</i>
Kosovo	7.156	3.659	65,7	122,6	48.116	24.601	237,6	<i>Kosovo</i>
Sjeverna Makedonija	7.322	3.744	88,9	127,1	49.319	25.216	104,0	<i>North Macedonia</i>
Ruska Federacija	1.486	760	12,5	34,9	22.446	11.476	88,5	<i>Russian Federation</i>
Srbija	72.995	37.322	95,8	138,6	462.238	236.339	125,0	<i>Serbia</i>
Turska	16.070	8.216	78,4	139,3	148.853	76.107	163,8	<i>Turkey</i>
Ujedinjeno Kraljevstvo	5.661	2.894	97,2	133,4	44.359	22.680	186,0	<i>United Kingdom</i>
Ostale zemlje	743	380	25,5	89,5	6.944	3.550	117,0	<i>Other countries</i>

9.11 IZVOZ FEDERACIJE BOSNE I HERCEGOVINE PO ZEMLJAMA PREMA GEOGRAFSKIM ZONAMA (nastavak)  
EXPORTS OF FEDERATION OF BOSNIA AND HERZEGOVINA BY COUNTRIES BY GEOGRAPHIC ZONES (continued)

	VII 2021		VII 2021	VII 2021	I-VII 2021		I-VII 2021	
	000 KM	000 EUR	VI 2021	VII 2020	000 KM	000 EUR	I-VII 2020	
Afrika	3.701	1.892	13,6	145,3	67.244	34.381	111,4	Africa
Zemlje sjeverne Afrike	3.055	1.562	11,5	158,9	59.825	30.588	110,6	North Africa
Ostale Afričke zemlje	646	330	131,0	103,2	7.419	3.793	117,9	Other African countries
Amerika	13.296	6.798	128,0	277,8	76.201	38.961	294,0	America
Zemlje sjeverne Amerike	11.500	5.880	121,4	286,6	68.982	35.270	337,7	North America
Kanada	328	168	555,9	596,4	948	485	215,0	Canada
SAD	11.172	5.712	118,7	282,3	68.034	34.785	340,4	United States
Ostale zemlje	-	-	-	-	-	-	-	Other countries
Zemlje Centralne Amerike i Kariba	1.240	634	174,2	171,7	5.240	2.679	109,3	Centr. America and Caribbean
Zemlje Južne Amerike	556	284	276,6	-	1.979	1.012	281,1	South America
Azija	7.845	4.011	60,6	196,7	61.012	31.195	83,9	Asia
Zemlje Bliskog i Srednjeg Istoka	3.374	1.725	36,2	174,1	31.950	16.336	64,7	Near and Middle Eastern countries
Ostale zemlje Azije	4.471	2.286	123,9	218,1	29.062	14.859	124,4	Other Asian countries
Indija	268	137	86,5	33,6	1.631	834	40,2	India
Japan	19	10	380,0	-	54	28	257,1	Japan
Kina	1.089	557	62,6	169,6	11.292	5.774	115,4	China
Malezija	183	94	100,5	-	1.103	564	130,4	Malaysia
Ostale zemlje	2.912	1.489	212,4	476,6	14.982	7.660	173,1	Other countries
Zemlje okeanije i polarnog regiona	166	85	68,9	36,0	2.227	1.139	88,9	Oceania and Polar Regions
Australija i Novi Zeland	166	85	68,9	36,0	2.227	1.139	88,9	Australia and New Zealand
Australija	166	85	82,2	37,1	2.187	1.118	88,8	Australia
Novi Zeland	-	-	-	-	40	20	90,9	New Zealand
Ostale zemlje	-	-	-	-	-	-	-	Other countries
Ostale zemlje Okeanije i Polarnog Regiona	-	-	-	-	-	-	-	Other countries of Oceania and Polar Region
Neraspoređeno	817	418	103,7	126,7	6.921	3.539	284,6	Unclassified

Izvor: Baza podataka Uprave za indirektno/neizravno oporezivanje BiH.

Source: Indirect Taxation Authority of BiH database.

Prethodni podaci

Previous data

9.12 UVOZ FEDERACIJE BOSNE I HERCEGOVINE PO ZEMLJAMA PREMA GEOGRAFSKIM ZONAMA  
IMPORTS OF FEDERATION OF BOSNIA AND HERZEGOVINA BY COUNTRIES BY GEOGRAPHIC ZONES

	VII 2021		VII 2021	VII 2021	I-VII 2021		I-VII 2021	
	000 KM	000 EUR	VI 2021	VII 2020	000 KM	000 EUR	I-VII 2020	
Ukupno	1.287.783	658.433	102,3	123,7	8.019.192	4.100.148	121,4	<i>Total</i>
Zemlje EU	787.351	402.566	103,0	118,0	4.936.197	2.523.837	118,5	<i>EU countries</i>
Austrija	49.702	25.412	96,0	109,7	337.792	172.710	121,3	<i>Austria</i>
Belgija	14.050	7.184	112,3	110,1	89.355	45.686	116,2	<i>Belgium</i>
Bugarska	7.275	3.720	90,5	109,9	49.385	25.250	102,0	<i>Bulgaria</i>
Češka	20.643	10.555	104,4	108,5	135.155	69.104	114,1	<i>Czech Republic</i>
Kipar	4	2	33,3	133,3	49	25	22,6	<i>Cyprus</i>
Danska	3.527	1.803	108,7	89,2	23.183	11.853	116,8	<i>Denmark</i>
Estonija	172	88	229,3	108,2	873	446	58,1	<i>Estonia</i>
Finska	888	454	63,9	42,4	8.664	4.430	72,6	<i>Finland</i>
Francuska	18.780	9.602	80,2	93,6	144.747	74.008	119,7	<i>France</i>
Grčka	8.880	4.540	85,2	122,1	67.159	34.338	156,5	<i>Greece</i>
Hrvatska	154.755	79.125	116,2	123,1	820.311	419.418	112,7	<i>Croatia</i>
Irska	5.662	2.895	78,5	112,3	36.451	18.637	110,1	<i>Ireland</i>
Italija	165.859	84.802	108,6	134,3	953.590	487.563	128,3	<i>Italy</i>
Latvija (Letonija)	192	98	87,3	77,4	2.067	1.057	121,4	<i>Latvia</i>
Litvanija	666	341	146,4	93,3	4.973	2.543	77,8	<i>Lithuania</i>
Luksemburg	405	207	109,5	73,5	2.984	1.526	113,5	<i>Luxembourg</i>
Mađarska	28.689	14.668	89,4	106,2	204.499	104.559	114,3	<i>Hungary</i>
Malta	503	257	113,8	262,0	3.612	1.847	174,0	<i>Malta</i>
Nizozemska	14.797	7.566	109,6	121,1	107.528	54.978	113,9	<i>Netherlands</i>
Njemačka	159.596	81.600	102,1	126,6	1.042.359	532.950	123,3	<i>Germany</i>
Poljska	37.766	19.309	98,9	103,9	251.930	128.810	112,6	<i>Poland</i>
Portugal	2.097	1.072	109,4	123,4	14.927	7.632	115,3	<i>Portugal</i>
Rumunija	11.005	5.627	94,5	96,0	80.273	41.043	104,7	<i>Romania</i>
Slovačka	11.772	6.019	98,7	130,8	83.725	42.808	138,5	<i>Slovakia</i>
Slovenija	51.200	26.178	98,7	97,8	331.690	169.590	107,1	<i>Slovenia</i>
Španija	12.891	6.591	89,2	106,9	93.347	47.728	102,4	<i>Spain</i>
Švedska	5.575	2.850	78,4	99,3	45.569	23.299	123,4	<i>Sweden</i>
Zemlje EFTE	8.665	4.430	74,1	86,2	63.852	32.647	100,2	<i>EFTA countries</i>
Island	37	19	142,3	185,0	122	62	37,1	<i>Iceland</i>
Lihtenštajn	50	26	-	-	138	71	328,6	<i>Liechtenstein</i>
Norveška	540	276	30,9	79,6	7.819	3.998	81,4	<i>Norway</i>
Švicarska	8.038	4.110	81,0	85,9	55.773	28.516	103,8	<i>Switzerland</i>
Ostale evropske zemlje	285.304	145.874	98,1	151,2	1.676.606	857.235	137,0	<i>Other european countries</i>
Albanija	2.108	1.078	50,3	89,2	17.086	8.736	108,4	<i>Albania</i>
Crna Gora	2.481	1.269	135,8	140,6	9.317	4.764	100,6	<i>Montenegro</i>
Kosovo	1.850	946	82,7	105,9	13.683	6.996	180,6	<i>Kosovo</i>
Sjeverna Makedonija	8.528	4.360	86,3	107,4	62.468	31.939	128,4	<i>North Macedonia</i>
Ruska Federacija	61.057	31.218	86,7	314,6	308.617	157.793	170,7	<i>Russian Federation</i>
Srbija	114.178	58.378	109,0	147,6	658.075	336.468	131,7	<i>Serbia</i>
Turska	81.611	41.727	95,3	122,6	521.087	266.428	136,0	<i>Turkey</i>
Ujedinjeno Kraljevstvo	9.043	4.624	108,8	116,7	55.065	28.154	99,8	<i>United Kingdom</i>
Ostale zemlje	4.448	2.274	119,6	117,1	31.208	15.956	131,7	<i>Other countries</i>

9.12 UVOZ FEDERACIJE BOSNE I HERCEGOVINE PO ZEMLJAMA PREMA GEOGRAFSKIM ZONAMA (nastavak)  
IMPORTS OF FEDERATION OF BOSNIA AND HERZEGOVINA BY COUNTRIES BY GEOGRAPHIC ZONES (continued)

	VII 2021		VII 2021	VII 2021	I-VII 2021		I-VII 2021	
	000 KM	000 EUR	VI 2021	VII 2020	000 KM	000 EUR	I-VII 2020	
Afrika	4.339	2.218	116,9	90,3	28.958	14.806	107,5	Africa
Zemlje sjeverne Afrike	2.771	1.417	103,1	121,6	21.474	10.979	118,5	North Africa
Ostale Afričke zemlje	1.568	802	153,3	62,1	7.484	3.827	84,9	Other African countries
Amerika	48.114	24.600	109,0	106,2	318.824	163.012	97,4	America
Zemlje Sjeverne Amerike	34.134	17.452	105,9	106,5	226.477	115.796	96,8	North America
Kanada	537	275	57,2	97,8	5.221	2.669	80,4	Canada
SAD	33.597	17.178	107,3	106,7	221.256	113.126	97,2	United States
Ostale zemlje	-	-	-	-	-	-	-	Other countries
Zemlje Centralne Amerike i Kariba	3.896	1.992	157,8	129,6	19.434	9.936	89,6	Centr. America and Caribbean
Zemlje Južne Amerike	10.084	5.156	107,0	98,5	72.913	37.280	102,0	South America
Azija	149.327	76.350	103,6	119,7	965.594	493.700	121,6	Asia
Zemlje Bliskog i Srednjeg Istoka	6.534	3.341	46,6	265,6	49.874	25.500	178,9	Near and Middle Eastern countries
Ostale zemlje Azije	142.793	73.009	109,7	116,8	915.720	468.200	119,5	Other Asian countries
Indija	8.478	4.335	111,6	106,0	57.092	29.191	118,7	India
Japan	5.217	2.667	85,4	100,3	46.152	23.597	128,0	Japan
Kina	102.338	52.325	114,5	122,7	613.216	313.532	120,7	China
Malezija	1.170	598	76,5	74,9	11.401	5.829	111,7	Malaysia
Ostale zemlje	25.590	13.084	100,1	106,2	187.859	96.051	114,6	Other countries
Zemlje okeanije i polarnog regiona	4.351	2.225	-	-	27.745	14.186	-	Oceania and Polar Regions
Australija i Novi Zeland	4.349	2.224	-	-	27.729	14.178	-	Australia and New Zealand
Australija	4.122	2.108	-	-	27.311	13.964	-	Australia
Novi Zeland	227	116	-	246,7	412	211	101,2	New Zealand
Ostale zemlje	-	-	-	-	6	3	600,0	Other countries
Ostale zemlje Okeanije i Polarnog Regiona	2	1	100,0	40,0	16	8	61,5	Other countries of Oceania and Polar Region
Neraspoređeno	332	170	274,4	59,5	1.416	724	70,6	Unclassified

Izvor: Baza podataka Uprave za indirektno/heizravno oporezivanje BiH.

Source: Indirect Taxation Authority of BiH database.

Prethodni podaci

Previous data

9.13 IZVOZ I UVOZ PO STATISTIČKIM PROCEDURAMA  
EXPORTS & IMPORTS ACCORDING TO STATISTICAL PROCEDURES

	I-VII 2021		
	000 KM	Struktura u % Structure in %	
Ukupan izvoz	5.085.821	100,0	Total exports
1 Redovan izvoz	3.835.299	75,4	Normal exports
2 Izvoz nakon unutrašnje obrade	1.245.123	24,5	Exports after inward processing
3 Izvoz na vanjsku obradu	5.399	0,1	Exports for outward processing
Ukupan uvoz	8.019.192	100,0	Total imports
1 Redovan uvoz	7.135.839	89,0	Normal imports
2 Uvoz na unutrašnju obradu	878.370	11,0	Imports for inward processing
3 Uvoz nakon vanjske obrade	4.984	0,1	Imports after outward processing

	I-VII 2021		
	000 EUR	Struktura u % Structure in %	
Ukupan izvoz	2.600.339	100,0	Total exports
1 Redovan izvoz	1.960.957	75,4	Normal exports
2 Izvoz nakon unutrašnje obrade	636.621	24,5	Exports after inward processing
3 Izvoz na vanjsku obradu	2.760	0,1	Exports for outward processing
Ukupan uvoz	4.100.148	100,0	Total imports
1 Redovan uvoz	3.648.496	89,0	Normal imports
2 Uvoz na unutrašnju obradu	449.103	11,0	Imports for inward processing
3 Uvoz nakon vanjske obrade	2.548	0,1	Imports after outward processing

Izvor: Baza podataka Uprave za indirektno/neizravno oporezivanje BiH.

Source: Indirect Taxation Authority of BiH database.

Prethodni podaci

Previous data



9.14 INDEKSI JEDINIČNIH VRIJEDNOSTI IZVOZA I UVOZA (PAASCHE INDEX) PO PODRUČJIMA KD BiH 2010 PO KVARTALIMA  
EXPORT AND IMPORT UNIT VALUE INDICES (PAASCHE INDEX) ACCORDING TO SECTIONS OF NACE Rev. 2 BY QUARTERS

	Izvoz Exports	Uvoz Imports	
	<u>IV-VI 2021</u> θ 2020	<u>IV-VI 2021</u> θ 2020	
Ukupno	109,0	109,2	Total
A poljoprivreda, šumarstvo i ribarstvo	97,2	102,9	Agriculture, forestry and fishing
B vađenje ruda i kamena	101,0	97,6	Mining and quarrying
C prerađivačka industrija	107,7	109,8	Manufacturing

Izvor: Baza podataka Uprave za indirektno/neizravno oporezivanje BiH.  
Source: Indirect Taxation Authority of BiH database.

Prethodni podaci  
Previous data

9.15 INDEKSI JEDINIČNIH VRIJEDNOSTI IZVOZA I UVOZA (PAASCHE INDEX) PO SEKTORIMA SMTK Rev. 4 PO KVARTALIMA  
EXPORT AND IMPORT UNIT VALUE INDICES (PAASCHE INDEX) BY SECTIONS OF SITC Rev. 4 BY QUARTERS

	Izvoz Exports	Uvoz Imports	
	<u>IV-VI 2021</u> θ 2020	<u>IV-VI 2021</u> θ 2020	
Ukupno	109,0	109,2	Total
0 Hrana i žive životinje	101,2	102,6	Food and live animals
1 Pića i duhan	105,2	100,8	Beverages and tobacco
2 Sirove materije nejestive, osim goriva	129,2	120,3	Inedible raw materials, except fuel
3 Mineralna goriva, maziva i srodni proizvodi	119,5	122,2	Mineral fuels, lubricants and similar products
4 Ulja, masti i voskovi životinj. ili biljnog porijekla	123,1	127,4	Edible oil, lard and wax of animal or plant origin
5 Hemijski/kemijski proizvodi	102,0	110,2	Chemical products
6 Industrijski proizvodi, razvrstani uglavnom po vrsti sirovina	114,8	113,4	Industrial products, classified mostly by raw material
7 Mašine/strojevi i transportna sredstva	103,1	104,0	Machinery and transport equipment
8 Razni industrijski proizvodi	104,6	99,7	Miscellaneous indust. goods

Izvor: Baza podataka Uprave za indirektno/neizravno oporezivanje BiH.  
Source: Indirect Taxation Authority of BiH database.

Prethodni podaci  
Previous data

9.16 INDEKSI JEDINIČNIH VRIJEDNOSTI IZVOZA I UVOZA (PAASCHE) PO PODRUČJIMA I OBLASTIMA KD BiH 2010 PO KVARTALIMA  
EXPORT AND IMPORT UNIT VALUE INDICES (PAASCHE) BY SECTIONS AND DIVISIONS OF NACE Rev. 2 BY QUARTERS

	Izvoz Exports	Uvoz Imports	
	IV-VI 2021 θ 2020	IV-VI 2021 θ 2020	
Ukupno	109,0	109,2	Total
A Poljoprivreda, šumarstvo i ribolov	97,2	102,9	Agriculture, forestry and fishing
01 Biljna i stočarska proiz., lov i vezane usluž.	102,8	102,2	Crop and animal production, hunting; service of
02 Šumarstvo i sječa drva	92,3	119,0	Forestry and logging
03 Ribarstvo	101,8	103,5	Fishing and aquaculture
B Vađenje ruda i kamena	101,0	97,6	Mining and quarrying
05 Vađenje uglja i lignita	103,7	104,3	Mining of coal and lignite
06 Vađenje sirove nafte i prirodnog plina	-	70,0	Extraction of crude petroleum and gas
07 Vađenje metalnih ruda	92,2	100,0	Mining of metal ores
08 Ostalo rudarstvo i vađenje	101,1	108,7	Other mining and quarrying
09 Pomoćne usluž. djelatnosti u rudarstvu	-	-	Mining support service activities
C Prerađivačka industrija	107,7	109,8	Manufacturing
10 Proizvodnja prehrambenih proizvoda	103,8	104,8	Manufacture of food products
11 Proizvodnja pića	106,4	101,8	Manufacture of beverages
12 Proizvodnja duhanskih proizvoda	97,7	95,1	Manufacture of tobacco products
13 Proizvodnja tekstila	109,7	102,7	Manufacture of textiles
14 Proizvodnja odjeće	107,6	95,7	Manufacture of wearing apparel
15 Proizvodnja kože i srodnih proizvoda	109,9	91,4	Manufacture of leather and related products
16 Prerada drveta, proizv. roba od drveta, pluta, slame i pletiva (osim namještaja)	106,3	107,5	Manufacture of wood and products of wood, cork, straw (except furniture)
17 Proizvodnja papira i proizvoda od papira	117,9	97,9	Manufacture of paper and paper products
18 Štampa i umnožavanje snimljenih zapisa	120,1	84,3	Printing and reproduction of recorded media
19 Proizvodnja koksa i rafiniranih naftnih proizvoda	120,4	136,0	Manufacture of coke and refined petrol products
20 Proizvodnja hemijskih proizvoda	102,1	117,4	Manufacture of chemicals
21 Proizvodnja farmaceutskih proizvoda	121,5	94,7	Manufacture of pharmaceutic. products
22 Proizvodnja gume i plastike	98,5	108,4	Manufacture of rubber and plastic
23 Proizvodnja ostalih nemetalnih minerala	102,6	105,3	Manufacture of other non-metallic minerals
24 Proizvodnja metala	126,2	129,1	Manufacture of basic metals
25 Proizvodnja metalnih proizvoda, osim strojeva i opreme	106,4	105,8	Manufacture of metal products, except machinery and equipment
26 Proizvodnja računara, elektroničkih i optičkih proizvoda	120,4	100,5	Manufacture of computer, electronic and optical products
27 Proizvodnja električne opreme	117,3	105,9	Manufacture of electrical equipment
28 Proizvodnja strojeva i uređaja, d.n.	90,9	107,2	Manufacture of machinery and equipment, n.e.c.
29 Proizvodnja motornih vozila i prikolica	101,9	101,2	Manufacture of motor vehicles and trailers
30 Proizvodnja ostalih prevoznih sredstava	96,6	106,1	Manufacture of other transport vehicles
31 Proizvodnja namještaja	105,7	104,3	Manufacture of furniture
32 Ostala prerađivačka industrija	91,0	102,1	Other manufacturing

Izvor: Baza podataka Uprave za indirektno/neizravno oporezivanje BiH.  
Source: Indirect Taxation Authority of BiH database.

Prethodni podaci  
Previous data

9.17 INDEKSI JEDINIČNIH VRIJEDNOSTI IZVOZA I UVOZA (PAASCHE) PO SEKTORIMA I ODSJECIMA SMTK Rev. 4 PO KVARTALIMA  
EXPORT AND IMPORT UNIT VALUE INDICES (PAASCHE) BY SECTIONS AND DIVISIONS OF SITC Rev. 4 BY QUARTERS

	Izvoz Exports	Uvoz Imports	
	IV-VI 2021 θ 2020	IV-VI 2021 θ 2020	
UKUPNO	109,0	109,2	TOTAL
0 HRANA I ŽIVE ŽIVOTINJE	101,2	102,6	FOOD AND LIVE ANIMALS
00 Žive životinje	77,5	102,6	Live animals
01 Meso i mesne prerađevine	100,9	105,0	Meat and meat preparations
02 Mlijeko, mliječne prerađevine i jaja	97,8	99,8	Dairy products and birds' eggs
03 Ribe, vodozemci i njihove prerađevine	105,1	103,1	Fish, crustaceans, molluscs, prepar. of
04 Žitarice i proizvodi od žitarica	102,9	107,5	Cereals and cereal preparations
05 Voće i povrće	104,4	99,2	Vegetables and fruit
06 Šećer, šećerne prerađevine i med	97,0	103,7	Sugar, sugar preparations and honey
07 Kafa, čaj, kakao i začini	96,3	99,0	Coffee, tea, cocoa, spices
08 Hrana za životinje	103,3	117,5	Feeding stuff for animals
09 Ostali jestivi proizvodi	100,8	102,6	Miscellaneous edible products
1 PIĆA I DUHAN	105,2	100,8	BEVERAGES AND TOBACCO
11 Pića	106,4	101,9	Beverages
12 Duhan i proizvodi od duhana	97,6	95,1	Tobacco and tobacco manufactures
2 SIROVE MATERIJNE NEJESTIVE, OSIM GORIVA	129,2	120,3	INEDIBLE RAW MATERIALS, EXCEPT FUEL
21 Sirove kože i sirovo krzno	148,3	179,8	Hides, skins and furskins, raw
22 Uljano sjemenje i plodovi	110,2	98,6	Oil seeds and oleaginous fruits
23 Sirovi i sintetički kaučuk	145,0	100,2	Crude rubber
24 Drvo i pluta	107,3	108,2	Cork and wood
25 Celuloza i papirni otpaci	187,3	139,4	Pulp and waste paper
26 Sirova tekstilna vlakna i njihovi otpaci	124,4	99,4	Crude textile fibres and their wastes
27 Prirodna đubriva i minerali osim goriva	108,6	111,4	Crude fertilizers and minerals ex. fuels
28 Metalne rude i otpaci od metala	150,2	159,6	Metalliferous ores and metal scrap
29 Sirovine biljne i životinjske, ostale	106,1	101,9	Crude animal and vegetable materials
3 MINERALNA GORIVA, MAZIVA I SRODNI PROIZVODI	119,5	122,2	MINERAL FUELS, LUBRICANTS AND SIMILAR PRODUCTS
32 Ugalj, koks i briketi	118,9	104,2	Coal, coke and briquettes
33 Nafta i derivati od nafte	124,6	137,0	Petroleum and petroleum products
34 Prirodni i industrijski gas	-	84,6	Gas, natural and manufactured
4 ULJA, MASTI I VOSKOVI ŽIVOTINJSKOG ILI BILJNOG PORIJEKLA	123,1	127,4	EDIBLE OIL, LARD AND WAX OF ANIMAL OR PLANT ORIGIN
41 Životinjska ulja i masti	118,2	110,6	Animal oils and fats
42 Biljna ulja i masti, sirova i rafinirana	-	128,3	Vegetable fats, oils, crude and refined
43 Prerađena biljna i život. ulja i masnoće	-	122,4	Processed animal or vegetable fats and oils
5 HEMIJSKI/KEMIJSKI PROIZVODI	102,0	110,2	CHEMICAL PRODUCTS
51 Organske hemikalije/kemikalije	96,7	133,2	Organic chemicals
52 Anorganske hemikalije/kemikalije	100,3	105,0	Inorganic chemicals
53 Boje i štavila	96,6	100,3	Dyeing, tanning, colouring materials
54 Medicinski i farmaceutski proizvodi	121,6	94,8	Medical and pharmaceutical products

9.17 INDEKSI JEDINIČNIH VRIJEDNOSTI IZVOZA I UVOZA (PAASCHE) PO SEKTORIMA I ODSJECIMA SMTK Rev. 4 PO KVARTALIMA (nastavak)  
EXPORT AND IMPORT UNIT VALUE INDICES (PAASCHE) BY SECTIONS AND DIVISIONS OF SITC Rev. 4 BY QUARTERS (continued)

	Izvoz Exports	Uvoz Imports	
	IV-VI 2021 Q 2020	IV-VI 2021 Q 2020	
55 Toaletni proizvodi i proizvodi za čišćenje	109,2	101,2	Toilet, cleaning and perfume materials
56 Vještačka đubriva	107,6	124,7	Processed fertilizers
57 Plastične mase u primarnim oblicima	125,1	149,4	Plastics in primary forms
58 Plastične mase, ne-primarni oblici	91,2	112,0	Plastics in non-primary forms
59 Ostale hemikalije/kemikalije	101,9	106,1	Chemicals, n.e.s.
6 INDUSTRIJSKI PROIZVODI, RAZVRSTANI UGLAVNOM PO VRSTI SIROVINA	114,8	113,4	INDUSTRIAL PRODUCTS, CLASSIFIED MOSTLY BY RAW MATERIAL
61 Koža, krzno i proizvodi od kože i krzna	118,5	88,1	Leather, products of, dressed furskins
62 Guma i gumeni proizvodi	99,4	106,0	Rubber manufactures, n.e.s.
63 Proizvodi od drveta, osim namještaja	101,6	108,1	Wood manufactures (excl. furniture)
64 Papir, ljepenka i ostali slični proizvodi	118,1	97,8	Paper, paperboard and articles thereof
65 Predivo, tkanine i tekstilni proizvodi	98,1	103,0	Textile yarn, fabrics, made-up articles
66 Proizvodi od nemetalnih minerala	102,1	105,3	Non-metallic mineral manufactures
67 Željezo i čelik	143,6	134,6	Iron and steel
68 Obojeni metali	110,3	125,0	Non-ferrous metals
69 Metalni proizvodi	107,6	106,5	Manufactures of metals
7 MAŠINE/STROJEVI I TRANSPORTNA SREDSTVA	103,1	104,0	MACHINERY AND TRANSPORT EQUIPMENT
71 Pogonske mašine i oprema	85,0	103,6	Power-generating enginery, equipment
72 Mašine specijalizovane za određene industrije	97,4	109,3	Machines specialized for particular industries
73 Mašine za obradu metala	83,4	123,4	Metal working machinery
74 Ostale industrijske mašine i dijelovi	96,4	104,7	Other industrial machinery and parts of
75 Kancelarijske mašine i mašine za automatsku obradu podataka	163,3	113,7	Office machines and automatic data processing machines
76 Telekomunikacijski aparati i aparati za snimanje zvuka	95,8	94,2	Telecommunications and sound recording apparatus
77 Električne mašine, aparati i uređaji	124,1	106,9	Electrical machinery, appliances, parts
78 Drumska vozila	100,8	101,3	Road vehicles
79 Ostala transportna vozila	83,5	93,4	Other transport equipment
8 RAZNI INDUSTRIJSKI PROIZVODI	104,6	99,7	MISCELLANEOUS INDUST. GOODS
81 Montažne zgrade, sanitarni, rasvjetni i grijajući uređaji	112,7	99,5	Fabricated buildings; sanitary, heating, lighting equipment
82 Namještaj i njegovi dijelovi	106,6	103,5	Furniture and furnishings
83 Torbe, tašne, nesereri i slični proizvodi	125,1	101,6	Travel goods, handbags and similar
84 Odjeća	107,5	97,0	Clothing
85 Obuća	108,4	94,6	Footwear
87 Naučni i kontrolni instrumenti	116,3	96,9	Scientific and controlling instruments
88 Fotografski i optički proizvodi, satovi	115,3	111,7	Photo and optical equipment; watches
89 Ostali industrijski proizvodi	98,4	102,4	Miscellaneous manufactured articles

Izvor: Baza podataka Uprave za indirektno/neizravno oporezivanje BiH.  
Source: Indirect Taxation Authority of BiH database.

Prethodni podaci  
Previous data

10.1 DISTRIBUTIVNA TRGOVINA - SEZONSKI I KALENDARSKI PRILAGOĐENI INDEKSI UKUPNOG PROMETA  
DISTRIBUTIVE TRADE SEASONALLY AND WORKING-DAY ADJUSTED TOTAL TURNOVER INDICES

	Kalendarski prilagođeni podaci <i>Working-day adjusted data</i>		Sezonski prilagođeni podaci <i>Seasonally adjusted data</i>		
	IV - VI 2021 θ 2015	IV - VI 2021 IV - VI 2020	IV - VI 2021 θ 2015	IV - VI 2021 I - III 2021	
Ukupno	124,9	127,5	125,8	105,2	<i>Total</i>
45 Trgovina na veliko i na malo motornim vozilima i motociklima; popravak motornih vozila i motocikala	160,8	150,4	154,8	106,4	<i>Wholesale and retail trade and repair of motor vehicles and motorcycles</i>
45.1+ Trgovina motornim vozilima, motociklima, te 45.3+ dijelovima i priborom za motorna vozila 45.4 i motocikle	165,9	152,1	159,3	106,3	<i>Sale of motor vehicles, motorcycles, parts and accessories for motor vehicles and motorcycles</i>
45.2 Održavanje i popravak motornih vozila	112,6	130,3	111,1	107,1	<i>Maintenance and repair of motor vehicles</i>
46 Trgovina na veliko, osim trgovine motornim vozilima i motociklima	119,9	125,6	120,1	104,4	<i>Wholesale trade, except of motor vehicles and motorcycles</i>
46.1 Trgovina na veliko uz naknadu ili proviziju	119,6	143,5	112,9	101,8	<i>Wholesale on a fee or contract basis</i>
46.2 Trgovina na veliko poljoprivrednim sirovinama i živim životinjama	118,2	107,1	108,9	109,8	<i>Wholesale of agricultural raw materials and live animals</i>
46.3 Trgovina na veliko hranom, pićem i duhanskim proizvodima	109,7	110,9	107,8	101,8	<i>Wholesale of food, beverages and tobacco</i>
46.4 Trgovina na veliko proizvodima za domaćinstvo	126,9	126,7	129,1	100,5	<i>Wholesale of household goods</i>
46.5 Trgovina na veliko informacijsko-komunikacijskom opremom	113,0	113,9	126,3	103,0	<i>Wholesale of information and communication equipment</i>
46.6 Trgovina na veliko ostalim mašinama, opremom i priborom	152,9	106,9	168,9	101,0	<i>Wholesale of other machinery, equipment and supplies</i>
46.7 Ostala specijalizirana trgovina na veliko	134,1	140,0	132,7	109,0	<i>Other specialised wholesale</i>
46.9 Nespecijalizirana trgovina na veliko	101,8	123,1	103,0	102,7	<i>Non-specialised wholesale trade</i>
47 Trgovina na malo, osim trgovine motornim vozilima i motociklima	129,9	127,0	132,8	106,0	<i>Retail trade, except of motor vehicles and motorcycles</i>
Ostale djelatnosti	86,7	118,9	90,5	106,3	<i>Other activities</i>

*Note: previous data*

**UNUTRAŠNJA/UNUTARNJA TRGOVINA**
**DOMESTIC TRADE**
**10.2 DISTRIBUTIVNA TRGOVINA - IZVORNI, NEPRILAGOĐENI INDEKSI UKUPNOG PROMETA**  
**DISTRIBUTIVE TRADE - GROSS, UNADJUSTED TOTAL TURNOVER INDICES**

	<u>IV - VI 2021</u> <u>Ø 2015</u>	<u>IV - VI 2021</u> <u>I - III 2021</u>	<u>IV - VI 2021</u> <u>IV - VI 2020</u>	<u>I - VI 2021</u> <u>I - VI 2020</u>	
Ukupno	124,9	117,8	127,5	113,3	<i>Total</i>
45 Trgovina na veliko i na malo motornim vozilima i motociklima; popravak motornih vozila i motocikala	160,8	121,3	150,4	129,4	<i>Wholesale and retail trade and repair of motor vehicles and motorcycles</i>
45.1+ Trgovina motornim vozilima, motociklima, te 45.3+ dijelovima i priborom za motorna 45.4 vozila i motocikle	165,9	120,5	152,1	131,0	<i>Sale of motor vehicles, motorcycles, parts and accessories for motor vehicles and motorcycles</i>
45.2 Održavanje i popravak motornih vozila	112,6	133,0	130,3	109,8	<i>Maintenance and repair of motor vehicles</i>
46 Trgovina na veliko, osim trgovine motornim vozilima i motociklima	119,9	117,7	125,6	111,7	<i>Wholesale trade, except of motor vehicles and motorcycles</i>
46.1 Trgovina na veliko uz naknadu ili proviziju	119,6	129,6	143,5	138,8	<i>Wholesale on a fee or contract basis</i>
46.2 Trgovina na veliko poljoprivrednim sirovinama i živim životinjama	118,2	103,3	107,1	100,1	<i>Wholesale of agricultural raw materials and live animals</i>
46.3 Trgovina na veliko hranom, pićem i duhanskim proizvodima	109,7	119,5	110,9	103,5	<i>Wholesale of food, beverages and tobacco</i>
46.4 Trgovina na veliko proizvodima za domaćinstvo	126,9	104,8	126,7	109,9	<i>Wholesale of household goods</i>
46.5 Trgovina na veliko informacijsko-komunikacijskom opremom	113,0	99,3	113,9	111,9	<i>Wholesale of information and communication equipment</i>
46.6 Trgovina na veliko ostalim mašinama, opremom i priborom	152,9	103,8	106,9	101,4	<i>Wholesale of other machinery, equipment and supplies</i>
46.7 Ostala specijalizirana trgovina na veliko	134,1	127,8	140,0	118,5	<i>Other specialised wholesale</i>
46.9 Nespecijalizirana trgovina na veliko	101,8	113,7	123,1	110,7	<i>Non-specialised wholesale trade</i>
47 Trgovina na malo, osim trgovine motornim vozilima i motociklima	129,9	117,7	127,0	113,3	<i>Retail trade, except of motor vehicles and motorcycles</i>
Ostale djelatnosti	86,7	114,2	118,9	109,5	<i>Other activities</i>

Napomena: Prethodni podaci

Note: previous data

**UNUTRAŠNJA/UNUTARNJA TRGOVINA**  
DOMESTIC TRADE

**DESEZONIRANI I KALENDARSKI PRILAGOĐENI POKAZATELJI <sup>1)</sup>**  
SEASONALLY AND WORKING-DAY ADJUSTED INDICATORS <sup>1)</sup>

**10.3 TRGOVINA NA MALO - MJESEČNE STOPE PROMJENA IZRAČUNATE IZ DESEZONIRANIH INDEKSA**  
MONTH - ON - MONTH GROWTH RATES CALCULATED ON BASIS OF SEASONALLY ADJUSTED INDICES

	<u>II 2021</u> I 2021	<u>III 2021</u> II 2021	<u>IV 2021</u> III 2021	<u>V 2021</u> IV 2021	<u>VI 2021</u> V 2021	<u>VII 2021</u> VI 2021	
Ukupan promet - oblast 47*							<i>Total turnover - division 47</i>
Nominalno	4,8	1,4	-0,9	5,5	-0,6	4,0	<i>Value index</i>
Realno	2,7	1,7	-1,5	5,0	0,6	2,6	<i>Volume index</i>
Promet od trgovine na malo							<i>Retail turnover</i>
Nominalno	3,2	0,5	1,0	6,4	-1,6	4,9	<i>Value index</i>
Realno	2,8	0,2	-0,3	8,0	-1,9	4,7	<i>Volume index</i>

**10.4 TRGOVINA NA MALO - GODIŠNJE STOPE PROMJENA IZRAČUNATE IZ KALENDARSKI PRILAGOĐENIH INDEKSA**  
YEAR - ON - YEAR GROWTH RATES CALCULATED ON BASIS OF WORKING DAY ADJUSTED INDICES

	<u>II 2021</u> II 2020	<u>III 2021</u> III 2020	<u>IV 2021</u> IV 2020	<u>V 2021</u> V 2020	<u>VI 2021</u> VI 2020	<u>VII 2021</u> VII 2020	
Ukupan promet - oblast 47							<i>Total turnover - division 47</i>
Nominalno	-8,4	3,9	34,6	19,2	12,4	20,6	<i>Value index</i>
Realno	-5,6	6,0	36,6	18,3	10,9	19,4	<i>Volume index</i>
Promet od trgovine na malo							<i>Retail turnover</i>
Nominalno	-5,8	4,1	38,4	26,8	15,8	25,9	<i>Value index</i>
Realno	-3,2	5,9	40,5	25,8	14,6	24,4	<i>Volume index</i>

**10.5 DESEZONIRANI INDEKSI PROMETA PREMA GLAVNOJ DJELATNOSTI POSLOVNOG SUBJEKTA, KD BIH 2010**  
SEASONALLY ADJUSTED TURNOVER INDICES, BY MAIN ACTIVITY OF BUSINESS ENTITY, ACCORDING TO KD BIH 2010

	Ukupan promet <i>Total turnover</i>						
	nominalno <i>Value indices</i>			realno <i>Volume indices</i>			
	<u>V 2021</u> IV 2021	<u>VI 2021</u> V 2021	<u>VII 2021</u> VI 2021	<u>V 2021</u> IV 2021	<u>VI 2021</u> V 2021	<u>VII 2021</u> VI 2021	
47 Trgovina na malo, osim trgovine motornim vozilima i motociklima	105,5	99,4	104,0	105,0	100,6	102,6	<i>Retail trade, except of motor vehicles and motorcycles</i>
47.11+ Trgovina na malo hranom, pićem i duhanskim proizvodima 47.2	104,1	97,4	106,1	103,3	99,1	103,4	<i>Retail trade of food, beverages and tobacco</i>
47.19+ Trgovina na malo do neprehrambenim proizvodima 47.4 (osim trgovine motornim gorivima) 47.9	105,1	99,6	102,5	104,2	100,8	102,3	<i>Retail trade of non-food products (except of automotive fuels)</i>
47- Trgovina na malo, osim specijalizirane trgovine motornim gorivom 47.30	104,6	98,5	104,2	103,8	100,1	102,8	<i>Retail trade, except of automotive fuels in specialised stores</i>

Prethodni podaci

*Previous data*

UNUTRAŠNJA/UNUTARNJA TRGOVINA  
DOMESTIC TRADE

10.5 DESEZONIRANI INDEKSI PROMETA PREMA GLAVNOJ DJELATNOSTI POSLOVNOG SUBJEKTA, KD BIH 2010 (nastavak)  
SEASONALLY ADJUSTED TURNOVER INDICES, BY MAIN ACTIVITY OF BUSINESS ENTITY, ACCORDING TO KD BIH 2010 (continued)

		Promet od trgovine na malo Turnover from retailing activities						
		nominalno Value indices			realno Volume indices			
		$\frac{V\ 2021}{IV\ 2021}$	$\frac{VI\ 2021}{V\ 2021}$	$\frac{VII\ 2021}{VI\ 2021}$	$\frac{V\ 2021}{IV\ 2021}$	$\frac{VI\ 2021}{V\ 2021}$	$\frac{VII\ 2021}{VI\ 2021}$	
Ukupno		106,4	98,4	104,9	108,0	98,1	104,7	Total
47	Trgovina na malo, osim trgovine motornim vozilima i motociklima	106,1	98,3	104,9	108,2	98,2	105,1	Retail trade, except of motor vehicles and motorcycles
47.11+	Trgovina na malo hranom, pićem i duhanskim proizvodima	104,2	97,1	105,9	106,4	96,7	105,7	Retail trade of food, beverages and tobacco
47.2								
47.19+47.4 do 47.9	Trgovina na malo neprehrambenim proizvodima (osim trgovine mot. gorivima)	107,9	97,9	104,4	107,0	97,9	105,8	Retail trade of non-food products (except of automotive fuels)
47 - 47.30	Trgovina na malo, osim specijalizirane trgovine motornim gorivom	106,1	97,5	105,1	106,7	97,3	105,7	Retail trade, except of automotive fuels in specialised stores
Ostale djelatnosti (izvan G 47)		110,9	100,4	104,7	105,6	96,5	98,3	Other activities (excl. G 47)

10.6 KALENDARSKI PRILAGOĐENI INDEKSI PROMETA PREMA GLAVNOJ DJELATNOSTI POSLOVNOG SUBJEKTA, KD BIH 2010  
WORKING-DAY ADJUSTED TURNOVER INDICES, BY MAIN ACTIVITY OF BUSINESS ENTITY, ACCORDING TO KD BIH 2010

		Ukupan promet Total turnover						
		nominalno Value indices			realno Volume indices			
		$\frac{V\ 2021}{V\ 2020}$	$\frac{VI\ 2021}{VI\ 2020}$	$\frac{VII\ 2021}{VII\ 2020}$	$\frac{V\ 2021}{V\ 2020}$	$\frac{VI\ 2021}{VI\ 2020}$	$\frac{VII\ 2021}{VII\ 2020}$	
47	Trgovina na malo, osim trgovine motornim vozilima i motociklima	119,2	112,4	120,6	118,3	110,9	119,4	Retail trade, except of motor vehicles and motorcycles
47.11+	Trgovina na malo hranom, pićem i duhanskim proizvodima	114,7	107,5	117,4	114,0	106,7	116,5	Retail trade of food, beverages and tobacco
47.2								
47.19+47.4 do 47.9	Trgovina na malo neprehrambenim proizvodima (osim trgovine motornim gorivima)	124,3	112,0	119,0	128,6	113,7	122,9	Retail trade of non-food products (except of automotive fuels)
47 - 47.30	Trgovina na malo, osim specijalizirane trgovine motornim gorivom	119,5	109,8	118,2	121,7	110,6	120,0	Retail trade, except of automotive fuels in specialised stores

10.6 KALENDARSKI PRILAGOĐENI INDEKSI PROMETA PREMA GLAVNOJ DJELATNOSTI POSLOVNOG SUBJEKTA, KD BIH 2010 (nastavak)  
WORKING-DAY ADJUSTED TURNOVER INDICES, BY MAIN ACTIVITY OF BUSINESS ENTITY, ACCORDING TO KD BIH 2010 (continued)

		Promet od trgovine na malo Turnover from retailing activities						
		nominalno Value indices			realno Volume indices			
		$\frac{V\ 2021}{V\ 2020}$	$\frac{VI\ 2021}{VI\ 2020}$	$\frac{VII\ 2021}{VII\ 2020}$	$\frac{V\ 2021}{V\ 2020}$	$\frac{VI\ 2021}{VI\ 2020}$	$\frac{VII\ 2021}{VII\ 2020}$	
Ukupno		126,8	115,8	125,9	125,8	114,6	124,4	Total
47	Trgovina na malo, osim trgovine motornim vozilima i motociklima	125,9	115,3	125,5	124,9	114,1	124,6	Retail trade, except of motor vehicles and motorcycles
47.11+	Trgovina na malo hranom, pićem i duhanskim proizvodima	115,2	108,8	117,8	114,5	108,1	117,0	Retail trade of food, beverages and tobacco
47.2								
47.19+47.4 do 47.9	Trgovina na malo neprehrambenim proizvodima (osim trgovine motornim gorivima)	127,4	111,2	123,0	130,9	113,6	127,3	Retail trade of non-food products (except of automotive fuels)
47 - 47.30	Trgovina na malo, osim specijalizirane trgovine motornim gorivom	121,2	110,1	120,4	123,0	111,1	122,5	Retail trade, except of automotive fuels in specialised stores
Ostale djelatnosti (izvan G 47)		141,7	122,8	131,6	141,4	121,2	121,7	Other activities (excl. G 47)
Prethodni podaci								Previous data



10.7 KALENDARSKI PRILAGOĐENI INDEKSI PROMETA PREMA GLAVNOJ DJELATNOSTI POSLOVNOG SUBJEKTA, KD BIH 2010  
WORKING-DAY ADJUSTED TURNOVER INDICES, BY MAIN ACTIVITY OF BUSINESS ENTITY, ACCORDING TO KD BIH 2010

θ 2015=100

		Ukupan promet Total turnover						
		nominalno Value indices			realno Volume indices			
		V 2021 θ 2015	VI 2021 θ 2015	VII 2021 θ 2015	V 2021 θ 2015	VI 2021 θ 2015	VII 2021 θ 2015	
47	Trgovina na malo, osim trgovine motornim vozilima i motociklima	126,8	131,4	149,8	127,6	131,9	151,1	Retail trade, except of motor vehicles and motorcycles
47.11+ 47.2	Trgovina na malo hranom, pićem i duhanskim proizvodima	129,4	129,6	151,9	122,7	122,6	144,3	Retail trade of food, beverages and tobacco
47.19+ 47.4 do 47.9	Trgovina na malo neprehrambenim proizvodima (osim trgovine motornim gorivima)	134,0	140,6	153,8	145,9	153,0	170,8	Retail trade of non-food products (except of automotive fuels)
47 - 47.30	Trgovina na malo, osim specijalizirane trgovine motornim gorivom	131,8	135,3	152,8	134,6	138,2	157,9	Retail trade, except of automotive fuels in specialised stores

10.7 KALENDARSKI PRILAGOĐENI INDEKSI PROMETA PREMA GLAVNOJ DJELATNOSTI POSLOVNOG SUBJEKTA, KD BIH 2010 (nastavak)  
WORKING-DAY ADJUSTED TURNOVER INDICES, BY MAIN ACTIVITY OF BUSINESS ENTITY, ACCORDING TO KD BIH 2010 (continued)

θ 2015=100

		Promet od trgovine na malo Turnover from retailing activities						
		nominalno Value indices			realno Volume indices			
		V 2021 θ 2015	VI 2021 θ 2015	VII 2021 θ 2015	V 2021 θ 2015	VI 2021 θ 2015	VII 2021 θ 2015	
Ukupno		131,2	134,5	156,5	132,0	135,6	157,3	Total
47	Trgovina na malo, osim trgovine motornim vozilima i motociklima	134,1	136,9	159,4	134,9	138,1	160,9	Retail trade, except of motor vehicles and motorcycles
47.11+ 47.2	Trgovina na malo hranom, pićem i duhanskim proizvodima	137,2	135,8	161,2	130,1	128,4	153,3	Retail trade of food, beverages and tobacco
47.19+ 47.4 do 47.9	Trgovina na malo neprehrambenim proizvodima (osim trgovine motornim gorivima)	135,6	139,4	157,9	147,6	153,3	175,5	Retail trade of non-food products (except of automotive fuels)
47 - 47.30	Trgovina na malo, osim specijalizirane trgovine motornim gorivom	136,4	137,7	159,5	139,2	141,4	164,8	Retail trade, except of automotive fuels in specialised stores
Ostale djelatnosti (izvan G 47)		98,5	107,6	124,3	99,6	108,4	117,4	Other activities (excl. G 47)

Prethodni podaci  
Previous data

**UNUTRAŠNJA/UNUTARNJA TRGOVINA**  
DOMESTIC TRADE

**IZVORNI, NEPRILAGOĐENI POKAZATELJI**  
GROSS, NON-ADJUSTED INDICATORS

**10.8 NOMINALNI INDEKSI OD TRGOVINE NA MALO PREMA TRGOVAČKIM STRUKAMA**  
VALUE INDICES OF RETAIL TRADE BY BRANCHES

	<u>VII 2021</u> VI 2021	<u>VII 2021</u> VII 2020	<u>I-VII 2021</u> I-VII 2020	Struktura Structure % VII 2021	
Ukupno	116,3	125,9	113,2	100,0	<i>Total</i>
11 Nespecijalizirane prodavnice/ prodavaonice živežnim namirnicama	119,4	118,5	106,9	33,3	<i>Non-specialized stores of food</i>
19 Ostale nespecijalizirane prodavnice/prodavaonice	118,1	114,2	105,3	11,1	<i>Other non-specialized stores</i>
21+22+23+ 24+25+26+29 Specijalizirane prodavnice/prodavaonice živežnim namirnicama	111,8	109,2	106,1	3,9	<i>Specialized stores with food, beverages and tobacco</i>
30 Motorna goriva i maziva	117,9	149,9	120,5	22,7	<i>Automotive fuels and lubricants</i>
51+71+72 Tekstil, obuća, odjevni i kožni predmeti	117,3	143,2	147,0	6,7	<i>Textiles, clothes, footwear and leather products</i>
52 Željezna roba, boje, staklo i ostali građevinski materijal u specijalnim prodavnicama /prodavaonicama	108,6	116,8	112,3	7,0	<i>Hardware, paints and glass in specialised store</i>
54+59 Namještaj, oprema za rasvjetu, električni i ostali aparati za domaćinstvo/kućanstvo	119,5	134,3	122,7	3,5	<i>Furniture, lighting equipment, electrical and other household appliances,</i>
73+74+75 Apoteke/ljekarne, medicinski i ortopedski proizvodi, kozmetički i toaletni proizvodi	111,5	119,0	111,3	7,8	<i>Dispensing chemist, medical and orthopaedic, cosmetic and toilet goods</i>
41+42+43+ 53+61+61+ 64+65+76+ 77+78 Ostala trgovina na malo u spec. prodavnicama/prodavaonicama	106,8	133,9	122,2	3,2	<i>Other retail sale in specialised stores</i>
79-99 Ostala trgovina na malo izvan prodavnica/prodavaonica	93,2	120,2	131,4	0,8	<i>Other retail sale not in stores</i>

Prethodni podaci

*Previous data*

11.1 DOLASCI I NOĆENJA TURISTA  
TOURIST ARRIVALS AND NIGHTS

	Dolasci turista Tourist arrivals				Noćenja turista Tourist nights				
	VII 2021	VII 2021 VII 2020	I - VII 2021	I - VII 2021 I - VII 2020	VII 2021	VII 2021 VII 2020	I - VII 2021	I - VII 2021 I - VII 2020	
	UKUPNO	100.055	324,8	303.328	186,9	254.303	280,9	677.405	
Domaći	35.270	140,1	148.493	184,7	80.660	106,4	293.230	160,8	Domestic
Strani	64.785	-	154.835	189,1	173.643	-	384.175	222,9	Foreign

DOLASCI I NOĆENJA TURISTA PREMA VRSTAMA OBJEKATA  
TOURIST ARRIVALS AND NIGHTS BY TYPES OF ACCOMMODATION

	Dolasci turista Tourist arrivals				Noćenja turista Tourist nights				
	VII 2021	VII 2021 VII 2020	I - VII 2021	I - VII 2021 I - VII 2020	VII 2021	VII 2021 VII 2020	I - VII 2021	I - VII 2021 I - VII 2020	
UKUPNO	100.055	324,8	303.328	186,9	254.303	280,9	677.405	190,9	TOTAL
Hoteli i sličan smještaj	95.620	326,9	291.326	189,9	242.474	281,7	647.072	193,9	Hotels and similiar accommodation
Odmarališta i slični objekti za kraći odmor	3.346	237,0	10.144	123,8	8.814	232,2	25.248	131,5	Holiday and other short-stay accommodation
Kampovi i prostori za kampiranje	1.054	-	1.621	369,3	2.922	-	4.391	336,0	Camps and camping grounds
Ostali smještaj	35	145,8	237	91,2	93	94,9	694	113,0	Other accommodation
DOMAĆI	35.270	140,1	148.493	184,7	80.660	106,4	293.230	160,8	DOMESTIC
Hoteli i sličan smještaj	32.914	138,9	140.113	187,7	75.406	105,3	275.256	162,2	Hotels and similiar accommodation
Odmarališta i slični objekti za kraći odmor	2.195	164,3	7.889	148,9	5.005	142,2	16.922	149,4	Holiday and other short-stay accommodation
Kampovi i prostori za kampiranje	126	112,5	267	103,9	156	27,4	399	46,9	Camps and camping grounds
Ostali smještaj	35	152,2	224	113,7	93	96,9	653	128,5	Other accommodation
STRANI	64.785	-	154.835	189,1	173.643	-	384.175	222,9	FOREIGN
Hoteli i sličan smještaj	62.706	-	151.213	192,0	167.068	-	371.816	226,8	Hotels and similiar accommodation
Odmarališta i slični objekti za kraći odmor	1.151	-	2.255	77,9	3.809	-	8.326	105,7	Holiday and other short-stay accommodation
Kampovi i prostori za kampiranje	928	-	1.354	-	2.766	-	3.992	-	Camps and camping grounds
Ostali smještaj	-	-	13	20,6	-	-	41	38,7	Other accommodation

11.2 DOLASCI I NOĆENJA TURISTA PREMA NAČINU DOLASKA  
TOURIST ARRIVALS AND NIGHTS, BY ORGANIZATION OF TOURIST ARRIVALS

	Individualno Individual arrangement				Organizirano Organized trips				
	dolasci turista Tourist arrivals		noćenja turista Tourist nights		dolasci turista Tourist arrivals		noćenja turista Tourist nights		
	VII 2021	Struktura %	I - VII 2021	Struktura %	VII 2021	Struktura %	I - VII 2021	Struktura %	
UKUPNO	87.507	87,5	218.663	86,0	12.548	12,5	35.640	14,0	Total
Domaći	31.915	36,5	73.451	33,6	3.355	26,7	7.209	20,2	Domestic
Strani	55.592	63,5	145.212	66,4	9.193	73,3	28.431	79,8	Foreign

11.3 SVRHA DOLASKA TURISTA  
PURPOSE OF THE TRIP

	Poslovno Business				Ostalo Other				
	dolasci turista Tourist arrivals		noćenja turista Touristnights		dolasci turista Tourist arrivals		noćenja turista Touristnights		
	VII 2021	Struktura %	I - VII 2021	Struktura %	VII 2021	Struktura %	I - VII 2021	Struktura %	
UKUPNO	18.683	18,7	44.866	17,6	81.372	81,3	209.437	82,4	Total
Domaći	8.314	44,5	15.290	34,1	26.956	33,1	65.370	31,2	Domestic
Strani	10.369	55,5	29.576	65,9	54.416	66,9	144.067	68,8	Foreign

11.4 DOLASCI I NOĆENJA TURISTA PO ZEMLJAMA PREBIVALIŠTA  
TOURIST ARRIVALS AND NIGHTS BY COUNTRY OF RESIDENCE

	Dolasci turista <i>Tourist arrivals</i>				Noćenja turista <i>Tourist nights</i>				
	VII 2021	VII 2021 VII 2020	I - VII 2021	I - VII 2021 I - VII 2020	VII 2021	VII 2021 VII 2020	I - VII 2021	I - VII 2021 I - VII 2020	
UKUPNO STRANI	64.785	-	154.835	189,1	173.643	-	384.175	222,9	T O T A L
Albanija	179	-	559	71,9	419	-	1.303	94,6	Albania
Austrija	2.091	-	4.606	239,7	4.854	-	9.923	254,9	Austria
Belgija	517	-	864	238,7	1.152	-	1.914	210,8	Belgium
Bugarska	118	-	385	78,4	262	-	941	111,1	Bulgaria
Crna Gora	688	-	5.629	220,9	1.367	-	10.952	221,4	Montenegro
Češka	337	-	804	133,6	580	-	1.655	196,1	Czech Republic
Danska	568	-	830	228,0	1.578	-	2.075	193,0	Denmark
Estonija	29	-	123	384,4	49	-	379	-	Estonia
Finska	78	-	162	146,0	309	-	1.135	428,3	Finland
Francuska	1.023	-	1.977	278,8	3.185	-	5.445	341,2	France
Grčka	140	-	302	114,8	260	-	540	102,1	Greece
Nizozemska	1.098	-	1.901	154,3	2.483	-	4.299	157,9	Netherlands
Hrvatska	3.880	420,8	15.233	62,0	7.850	338,7	33.632	68,7	Croatia
Irska	142	315,6	261	118,6	421	382,7	720	148,5	Ireland
Island	6	-	17	130,8	25	-	37	142,3	Iceland
Italija	648	-	2.183	114,1	1.426	-	5.291	115,9	Italy
Kipar	7	-	36	73,5	7	-	69	33,7	Cyprus
Latvija	21	-	88	382,6	35	-	391	-	Latvia
Litvanija	28	19,2	64	35,2	59	19,9	198	50,3	Lithuania
Luksemburg	101	481,0	297	285,6	177	-	601	264,8	Luxembourg
Mađarska	665	-	1.437	198,2	1.618	270,6	3.938	172,1	Hungary
Sjeverna Makedonija	278	-	1.015	76,8	745	365,2	2.635	90,4	Macedonia
Malta	9	-	10	100,0	24	-	25	67,6	Malta
Norveška	206	-	299	123,6	438	-	683	106,6	Norway
Njemačka	3.678	-	6.816	214,7	10.904	-	17.996	244,3	Germany
Poljska	862	-	1.628	347,9	1.787	-	3.541	335,6	Poland
Portugal / Portugalija	220	-	434	-	314	-	820	405,9	Portugal
Rumunija / Rumunjska	298	-	616	191,3	582	-	1.471	134,2	Romania
Rusija	236	-	863	175,8	412	-	1.515	156,0	Russia
Slovačka	153	-	385	217,5	322	-	847	227,7	Slovakia
Slovenija	1.628	-	4.600	112,7	3.053	-	8.750	114,0	Slovenia
Srbija	3.039	190,3	17.687	200,2	6.348	143,4	34.767	193,0	Serbia
Španija / Španjolska	255	-	721	218,5	423	-	1.863	250,1	Spain
Švajcarska / Švicarska	1.520	-	2.756	284,1	3.552	-	6.711	308,4	Switzerland (including Liechtenstein)
Švedska	1.739	-	2.372	224,8	4.940	-	6.534	279,7	Sweden
Turska	2.139	-	6.467	158,5	5.015	-	14.844	173,3	Turkey
Ujedinjeno Kraljevstvo	604	-	1.300	131,6	1.489	-	3.240	137,5	United Kingdom
Ukrajina	290	-	703	453,6	488	-	1.095	211,0	Ukraine
Ostale evropske zemlje	106	-	323	156,0	537	-	1.516	325,3	Other European countries
Egipt	85	-	291	179,6	231	-	943	192,5	Egypt
Južnoafrička Republika	20	-	51	196,2	35	-	93	63,7	South Africa
Ostale afričke zemlje	157	-	545	184,1	532	-	1.173	81,5	Other African countries
Kanada	199	-	365	143,1	586	-	973	189,3	Canada
SAD	1.938	-	5.054	221,1	4.403	-	11.153	228,0	USA
Ostale sjeverno-američke zemlje	27	-	141	427,3	49	-	470	293,8	Other Northern American countries
Brazil	96	-	201	92,6	138	383,3	447	104,4	Brazil
Ostale zemlje Južne i Srednje Amerike	189	-	440	193,8	421	-	1.128	148,8	Other Southern and Central American C.

11.4 DOLASCI I NOĆENJA TURISTA PO ZEMLJAMA PREBIVALIŠTA (nastavak)  
TOURIST ARRIVALS AND NIGHTS BY COUNTRY OF RESIDENCE (continued)

	Dolasci turista <i>Tourist arrivals</i>				Noćenja turista <i>Tourist nights</i>				
	VII 2021	VII 2021 VII 2020	I - VII 2021	I - VII 2021 I - VII 2020	VII 2021	VII 2021 VII 2020	I - VII 2021	I - VII 2021 I - VII 2020	
Bahrein	2.976	-	3.968	-	7.262	-	9.515	-	<i>Bahrain</i>
Indija	129	-	270	223,1	483	-	880	308,8	<i>India</i>
Iran	18	-	52	118,2	58	-	312	371,4	<i>Iran</i>
Izrael	664	-	961	-	2.533	-	3.205	-	<i>Israel</i>
Japan	26	-	93	25,1	91	-	306	48,7	<i>Japan</i>
Južna Koreja	12	400,0	23	1,5	17	212,5	40	2,5	<i>South Korea</i>
Katar	1.286	-	2.182	-	4.090	-	6.740	-	<i>Qatar</i>
Narodna Republika Kina	130	69,9	444	11,2	433	168,5	1.902	30,9	<i>People's Republic of China</i>
Kuvajt	3.071	-	4.430	-	12.055	-	17.046	-	<i>Kuwait</i>
Malezija	22	314,3	41	4,9	31	442,9	97	7,8	<i>Malaysia</i>
Oman	1.143	-	2.210	485,7	3.130	-	5.639	-	<i>Oman</i>
Saudijska Arabija	8.964	-	14.530	-	23.553	-	36.889	-	<i>Saudi Arabia</i>
Ujed.Arapski Emirati	13.198	-	29.975	-	42.113	-	86.071	-	<i>United Arab Emirates</i>
Ostale azijske zemlje	701	-	1.577	75,8	1.703	-	4.381	124,2	<i>Other Asian countries</i>
Australija	95	-	206	65,0	183	-	405	43,6	<i>Australia</i>
Novi Zeland	9	-	22	55,0	14	-	44	53,0	<i>New Zealand</i>
Ostale zemlje Okeanije	6	-	10	22,7	10	-	32	66,7	<i>Other countries of Oceania</i>

## KOMENTAR

### ZAPOSLENOST I NEZAPOSLENOST

Ukupan broj zaposlenih prema kadrovskoj evidenciji u mjesecu julu/srpnju 2021. godine na području Federacije BiH je 525.292 osobe, što predstavlja smanjenje broja zaposlenih za 0,3% u odnosu na juni/lipanj 2021. godine. U poređenju sa godišnjim prosjekom broja zaposlenih u 2020. godini na području Federacije BiH došlo je do povećanja broja zaposlenih za 1,0%.

Krajem jula/srpnja 2021. godine u Federaciji Bosne i Hercegovine na evidencijama službi za zapošljavanje bilo je 313.574 nezaposlene osobe, što predstavlja povećanje za 2185 osoba ili 0,7% u odnosu na juni/lipanj 2021. godine.

Kvalifikaciona struktura evidentiranih nezaposlenih u julu/srpnju 2021. godine bila je: VSS 25.528 ili 8,1%, VŠS 6.133 ili 2,0%, SSS 87.332 ili 27,9 %, VKV 901 ili 0,3%, KV 98.563 ili 31,4 %, NKV 90.043 ili 28,7%, PKV 4.694 ili 1,5% i NSS 380 ili 0,1%.

Učešće stručnih osoba u ukupnom broju registriranih nezaposlenih je 218.457 ili 69,7% a nestručnih 95.117 ili 30,3%.

### PLAĆA

Prosječna mjesečna isplaćena neto plaća po zaposlenom u julu/srpnju 2021. godine u Federaciji Bosne i Hercegovine iznosi 995 KM.

U toku mjeseca jula/srpnja 2021. godine došlo je do smanjenja prosječne mjesečne isplaćene neto-plaće za 0,4% u odnosu na juni/lipanj 2021. godine .

U periodu V 2021. – VII 2021. godine prosječna mjesečna isplaćena neto plaća iznosi 992 KM. U odnosu na isti period prethodne godine došlo je do povećanja prosječne mjesečne isplaćene neto-plaće za 4,1%.

Prosječna mjesečna isplaćena bruto plaća po zaposlenom za juli/srpanj 2021. godine u Federaciji Bosne i Hercegovine iznosi 1.541 KM.

### PENZIJE/MIROVINE

U Federaciji BiH za mjesec juli/srpanj 2021. godine penzije/mirovine su isplaćene za 425.962 penzionera/umirovljenika.

Visina isplaćenih penzija/mirovina za mjesec juli/srpanj 2021. godine je slijedeća:

Prosječna isplaćena penzija/mirovina iznosi	428,76 KM
Najniža isplaćena penzija/mirovina iznosi	382,18 KM
Zajamčena penzija/mirovina iznosi	478,91 KM
Najviša isplaćena penzija/mirovina	2.174,48 KM

Podaci o penzijama/mirovinama preuzeti su od Federalnog zavoda MIO-PIO.

## COMENTARY

### EMPLOYMENT AND UNEMPLOYMENT

The total number of employed persons in July 2021. in the area of the Federation BiH came to 525,292. In relation to the previous month it fell by 0.3%. In comparison with the annual average number of employed persons in 2020. year in the area of the Federation BiH, it rose by 1.0%.

According to Unemployment Service data there were 313,574 registered unemployed persons at the end of July 2021. in the Federation BiH. In relation to the previous month it rose by 2185 persons or by 0.7%.

Breakdown of jobseekers by level of qualification is as follows: university-level specialist's training 25,528 or 8.1 %; advanced specialist's training 6,133 or 2.0%; intermediate specialist's training 87,332 or 27.9%; highly skilled workers 901 or 0.3 %; skilled workers 98,563 or 31.4 %; unqualified workers 90,043 or 28.7%; semi - skilled workers 4,694 or 1.5 % and low skilled workers 380 or 0.1%.

Jobseekers are classified by skill level: 218,457 or 69.7% are referred to as expert persons and 95,117 or 30.3% referred to as unskilled persons.

### WAGE

The average net wage in July 2021. in the Federation BiH came to 995 KM.

In the course of July 2021. the average net wage decreased by 0.4%, compared with previous month.

In the period between V 2021. – VII 2021. the average net wage came to 992 KM. In comparison to the same period of the last year it increased by 4.1%.

The average gross wage in July 2021. in the Federation BiH came to 1,541 KM.

### PENSION

Payment pensions in July 2021. in Federation BiH were for 425,962 pensioners.

The level of payment pension in July 2021. was as follows:

Average payment pension	428.76 KM
The lowest payment pension	382.18 KM
Guarantee amount of pension	478.91 KM
The highest payment pension	2,174.48 KM

Data picked up from Federal pension fund.

## CIJENE

**Potrošačke cijene u augustu/kolovozu 2021. godine, u prosjeku su porasle za 0,3% u odnosu na prethodni mjesec.**

Posmatrano po odjeljcima Klasifikacije lične/osobne potrošnje prema namjeni, cijene su porasle u odjeljcima: Namještaj, kućanski uređaji i redovno održavanje kuće za 1,1%, Prijevoz za 0,7%, Hrana i bezalkoholna pića za 0,5% i Rekreacija i kultura za 0,1%.

Cijene su pale u odjeljcima: Odjeća i obuća za 0,3%, Alkoholna pića i duhan za 0,2%, Stanovanje, voda, električna energija, plin i drugi energenti i Ostala dobra i usluge za po 0,1%.

U ostalim odjeljcima cijene se u prosjeku nisu mijenjale.

**U augustu/kolovozu 2021. godine u odnosu na avgust/kolovoz 2020. godine, cijene su porasle za 2,4% (godišnja inflacija).**

### Indeks cijena proizvođača industrijskih proizvoda

Indeksi cijena proizvođača industrijskih proizvoda u Federaciji Bosne i Hercegovine su izračunati u skladu sa Klasifikacijom djelatnosti BiH 2010 (Službeni glasnik BiH br. 47/10) i Nomenklaturom industrijskih proizvoda BiH 2010 (Službeni glasnik BiH br. 12/11 i 41/11).

Indeks cijena proizvođača industrijskih proizvoda se izračunava na bazi prodaje proizvoda proizvedenih u Federaciji BiH, a prodatih na teritoriji Bosne i Hercegovine (domaće tržište) i izvezenih na inozemno tržište.

### Ukupan indeks cijena proizvođača industrijskih proizvoda

U augustu/kolovozu 2021. godine cijene proizvođača industrijskih proizvoda su porasle za 0,9% u odnosu na prethodni mjesec.

Posmatrano prema Glavnim industrijskim grupacijama cijene su porasle u grupacijama Intermedijarnih proizvoda osim energije za 1,5%, Kapitalnih proizvoda i Netrajnih proizvoda za široku potrošnju za po 0,4% i Energije za 0,1%.

U grupaciji Trajnih proizvoda za široku potrošnju cijene se u prosjeku nisu mijenjale.

Posmatrano prema područjima Klasifikacije djelatnosti BiH 2010, cijene su porasle u području Prerađivačke industrije za 1,2%. Cijene su pale u područjima Vađenja ruda i kamena za 0,7% i Proizvodnje i snabdijevanja/opskrbe električnom energijom, plinom/gasom, parom i klimatizaciji za 0,1%.

Cijene proizvođača industrijskih proizvoda u augustu/kolovozu 2021. godine su porasle za 9,1% u odnosu na isti mjesec prethodne godine, a u odnosu na decembar/prosinac 2020. godine su porasle za 7,2%.

## PRICES

**The consumer prices in August 2021, on average increased by 0.3% in relation to the previous month.**

According to the divisions of Classification of Individual Consumption by Purpose (COICOP), the prices increased in the divisions: Furniture, household equipment and routine, maintenance of the house by 1.1%, Transport by 0.7%, Food and non-alcoholic beverages by 0.5% and Recreation and culture by 0.1%.

The prices decreased in the divisions: Clothing and footwear by 0.3%, Alcoholic beverages and tobacco by 0.2%, Housing, water, electricity, gas and other fuels and Miscellaneous goods and services by 0.1% each.

In other divisions on average the prices did not change.

**In August 2021 in relation to August 2020, prices increased by 2.4% (annual inflation).**

### Producer price index

The Producer price indices in Federation of Bosnia and Herzegovina are calculated according to the Classification of activities BiH 2010 (Službeni glasnik BiH br. 47/10) and Nomenclature of Industrial Products BiH 2010 (Službeni glasnik BiH br. 12/11 i 41/11).

The Producer price index is calculated based on production value of industrial products produced in Federation of BiH and sold on the territory of Bosnia and Herzegovina (domestic market) and exported on non-domestic market.

### Producer price index-total

In August 2021 producer prices of industrial products increased by 0.9% in relation to the previous month.

According to the main industrial groupings, the prices increased in the groupings Intermediate goods except energy by 1.5%, in Capital goods and Non-durable consumer goods by 0.4% each and in Energy by 0.1%.

In the grouping Durable consumer goods the prices on average did not change.

According to the sections of Classification of Activities BiH 2010, the prices increased in Manufacturing by 1.2. The prices decreased in Mining and quarrying by 0.7% and in Electricity, gas, steam and air conditioning supply section by 0.1%.

Producer prices of industrial products in August 2021 increased by 9.1% in relation to the same month of the previous year and increased by 7.2% in relation to December 2020.

## **Indeks cijena proizvođača industrijskih proizvoda na domaćem tržištu**

U augustu/kolovozu 2021. godine cijene proizvođača industrijskih proizvoda na domaćem tržištu su porasle za 0,9% u odnosu na prethodni mjesec, u odnosu na isti mjesec prethodne godine su porasle za 7,1%, a u odnosu na decembar/prosinac 2020. godine su porasle za 3,9%.

## **Indeks cijena proizvođača industrijskih proizvoda na inozemnom tržištu**

U augustu/kolovozu 2021. godine cijene proizvođača industrijskih proizvoda na inozemnom tržištu su porasle za 1,1% u odnosu na prethodni mjesec, u odnosu na isti mjesec prethodne godine su porasle za 11,5%, a u odnosu na decembar/ prosinac 2020. godine su porasle za 11,3%.

## **POLJOPRIVREDA, ŠUMARSTVO I RIBOLOV**

### **ŠUMARSTVO**

Ukupna proizvodnja šumskih sortimenata u periodu I – VII 2021. godine u odnosu na isti period 2020. godine veća je za 78.000 m<sup>3</sup> ili 7,4 %.

Proizvodnja sortimenata od četinarara/četinjača je veća za 32.000 m<sup>3</sup> (5,7 %), dok je proizvodnja sortimenata od liščara/listača veća za 46.000 m<sup>3</sup> (9,2%).

Ukupna prodaja šumskih sortimenata u periodu I – VII 2021. godine u odnosu na isti period 2020. godine veća je za 93.000 m<sup>3</sup> ili 9,0 %.

Prodaja sortimenata od četinarara/četinjača veća je za 53.000 m<sup>3</sup> (9,9 %), dok je prodaja sortimenata od liščara/listača veća za 40.000 m<sup>3</sup> (8,0 %).

### **INDUSTRIJA**

#### **Indeks obima industrijske proizvodnje – ukupno**

Ukupna desezonirana industrijska proizvodnja u Federaciji Bosne i Hercegovine u julu/srpnju 2021. godine u odnosu na juni/lipanj 2021. godine, manja je za 2,3%.

U julu/srpnju 2021. godine, u odnosu na juli/srpanj 2020. godine, industrijska proizvodnja u Federaciji Bosne i Hercegovine, kalendarski prilagođena, veća je za 10,2%.

#### **Indeksi obima industrijske proizvodnje prema GIG agregatima**

Mjesečna poređenja u julu/srpnju 2021. godine u odnosu na juni/lipanj 2021. godine, Netrajni proizvodi za široku potrošnju veći su za 2,6% i Kapitalni proizvodi veći su za 0,5%. Trajni proizvodi za široku potrošnju manji su za 8,9%, Intermedijarni proizvodi manji su za 5,1% i Energija manja je za 5,1%.

Godišnja poređenja u julu/srpnju 2021. godine, u odnosu na juli/srpanj 2020. godine, Kapitalni proizvodi veći su za 27,9%, Intermedijarni proizvodi veći su za 11,6%, Trajni proizvodi za široku potrošnju veći su za 8,4% i Netrajni proizvodi za široku potrošnju veći su za 8,3%. Energija manja je za 1,7%.

## **Producer price index on the domestic market**

*In August 2021, producer prices of industrial products on the domestic market increased by 0.9% in relation to the previous month, increased by 7.1% in relation to the same month of the previous year and increased by 3.9% in relation to December 2020.*

## **Producer price index on the non-domestic market**

*In August 2021, producer prices of industrial products on the non-domestic market increased by 1.1 % in relation to the previous month, increased by 11.5% in relation to the same month of the previous year and increased by 11.3% in relation to December 2020.*

## **AGRICULTURE, FORSTRY AND FISHING**

### **FORESTRY**

*The total production of forestry assortments in period I – VII 2021 rose for 78.000 m<sup>3</sup> (7.4%) in relation to 2020.*

*Production of assortments of conifers rose for 32.000 m<sup>3</sup> (5.7%), while the production of assortments of broadleaves rose for 46.000 m<sup>3</sup> (9.2%).*

*The total sale of forestry assortments in period I – VII 2021 rose for 93.000 m<sup>3</sup> (9.0%) in relation to 2020.*

*Sale of assortments of conifers rose for 53.000 m<sup>3</sup> (9.9%), while sale of assortments of broadleaves rose for 40.000 m<sup>3</sup> (8.0%).*

### **INDUSTRY**

#### **Industrial production volume index – total**

*Total seasonally adjusted industrial production in the Federation of Bosnia and Herzegovina in July 2021 compared with June 2021, decreased by 2,3%.*

*In July 2021, compared with July 2020, industrial production in Federation of Bosnia and Herzegovina, working-day adjusted, increased by 10,2%.*

#### **Industrial production volume index, according to the MIGs**

*Monthly comparison in July 2021, compared with June 2021, Non-durable consumer goods increased by 2,6% and Capital goods increased by 0,5%. Durable consumer goods decreased by 8,9%, Intermediate goods decreased by 5,1% and Energy decreased by 5,1%.*

*Annual comparison in July 2021, compared with July 2020, Capital goods increased by 27,9%, Intermediate goods increased by 11,6%, Durable consumer goods increased by 8,4% and Non-durable consumer goods increased by 8,3%. Energy decreased by 1,7%.*



## **Indeks obima industrijske proizvodnje prema područjima KD BiH 2010.**

Mjesečna poređenja prema područjima KD BiH 2010. desezonirana industrijska proizvodnja u julu/srpnju 2021. godine u odnosu na juni/lipanj 2021. godine, u Proizvodnji i snabdijevanju/opskrbi električnom energijom i plinom veća je za 4,2%. U Vađenju ruda i kamena manja je za 7,3% i u Prerađivačkoj industriji manja je za 1,4%.

Godišnja poređenja u julu/srpnju 2021. godine, u odnosu na juli/srpanj 2020. godine, industrijska proizvodnja, kalendarski prilagođena, u Prerađivačkoj industriji veća je za 14,3%, u Proizvodnji i snabdijevanju/opskrbi el. energijom i plinom veća je za 0,2%. U Vađenju ruda i kamena manja je za 4,0%.

## **Indeks prometa u industriji – ukupno**

Ukupni desezonirani promet industrije u Federaciji Bosne i Hercegovine u julu/srpnju 2021. godine u odnosu na juni/lipnjani 2021. godine, manji je za 3,0%.

Ako uporedimo tržišta, u istom razdoblju na domaćem tržištu zabilježen je pad od 1,3%, a na stranom tržištu zabilježen je pad od 4,2%.

U julu/srpnju 2021. godine u odnosu na juli/srpanj 2020. godine, industrijski promet u Federaciji Bosne i Hercegovine, kalendarski prilagođen, veći je za 18,6%.

Ako uporedimo tržišta, u istom razdoblju na domaćem tržištu zabilježen je rast za 9,6% i na stranom tržištu rast za 27,2%.

## **Indeksi prometa u industriji prema GIG agregatima**

Mjesečna poređenja u julu/srpnju 2021. godine u odnosu na juni/lipnjani 2021. godine, Kapitalni proizvodi veći su za 4,7%. Trajni proizvodi za široku potrošnju manji su za 5,0%, Intermedijarni proizvodi manji su za 4,7%, Netrajni proizvodi za široku potrošnju manji su za 3,3% i Energija manja je za 0,9%.

Godišnja poređenja u julu/srpnju 2021. godine u odnosu na juli/srpanj 2020. godine, Energija veća je za 28,9%, Intermedijarni proizvodi veći su za 25,3%, Kapitalni proizvodi veći su za 23,7%, Netrajni proizvodi za široku potrošnju veći su za 10,4% i Trajni proizvodi za široku potrošnju veći su za 0,5%.

## **GRAĐEVINARSTVO**

Broj izdatih odobrenja za građenje u julu/srpnju 2021.godine u odnosu na prosječan broj izdatih odobrenja za građenje u 2020.godini manji je za 4,5% a u odnosu na juli/srpanj 2020.godine veći je za 0,5%.

Broj predviđenih stanova za gradnju u julu/srpnju 2021.godine u odnosu na prosječan broj predviđenih stanova za gradnju u 2020.godini manji je za 9,6%, a u odnosu na juli/srpanj 2020.godine manji je za 17,4%.

## **PRIJEVOZ I SKLADIŠTENJE**

U drugom tromjesečju 2021. godine u odnosu na isti period 2020. godine pređeni kilometri vozila u cestovnom prijevozu robe veći su za 15,4%. Prevezena roba veća je za 4,0%, a tonski kilometri veći su za 21,3%.

## **Industrial production volume index, according to the KD BiH 2010 sections**

*Monthly comparison According to the KD BiH 2010 sections, seasonally adjusted industrial production in July 2021, compared with June 2021, In Electricity, gas and steam supply increased by 4,2%. In Mining and quarrying it decreased by 7,3% and in Manufacturing it decreased by 1,4%.*

*Annual comparison in July 2021, compared with July 2020, industrial production, working-day adjusted in Manufacturing increased by 14,3%, in Electricity and gas supply increased by 0,2%. In Mining and quarrying decreased by 4,0%.*

## **Industrial turnover in industry index – total**

*The total seasonally adjusted industrial turnover in the Federation of Bosnia and Herzegovina in July 2021, compared with June 2021, decreased by 3,0%.*

*If compared by markets, in the same period, it decreased by 1,3% on the domestic market and decreased by 4,2% on the non-domestic market.*

*In July 2021, compared with July 2020, industrial turnover in Federation of Bosnia and Herzegovina, working-day adjusted, increased by 18,6%.*

*If compared by markets, in the same period, it increased by 9,6% on the domestic market and increased by 27,2% on the non-domestic market.*

## **Industrial turnover in industry index, according to the MIGs**

*Monthly comparison in July 2021, compared with June 2021, Capital goods increased by 4,7%. Durable consumer goods decreased by 5,0%, Intermediate goods decreased by 4,7%, Non-durable consumer goods decreased by 3,3% and Energy decreased by 0,9%.*

*Annual comparison in July 2021, compared with July 2020, Energy increased by 28,9%, Intermediate goods increased by 25,3%, Capital goods increased by 23,7%, Non-durable consumer goods increased by 10,4% and Durable consumer goods increased by 0,5%.*

## **CONSTRUCTION**

*Number of building permits for construction issued in July 2021, compared to the average number of building permits issued in 2020 decreased by 4,5%, and compared with July 2020, increased by 0,5%.*

*Number of dwellings planned for construction in July 2021, compared to the average number of dwellings planned for construction in 2020, decreased by 9,6%, while it was decreased by 17,4% compared with July 2020.*

## **TRANSPORT AND STORAGE**

*The operation of vehicles in period April – June 2021 compared to the same period 2020 in terms of vehicle-kilometres increased by 15,4%, and in terms of goods carried increased by 4,0%. Tonne – kilometres increased by 21,3%.*

U drugom tromjesečju 2021. godine u odnosu na isti period 2020. godine pređeni kilometri vozila u cestovnom prijevozu putnika veći su za 132,4%. Broj prevezenih putnika veći je za 158,8%, a putnički kilometri veći su za 203,8%.

U drugom tromjesečju 2021. godine u odnosu na isti period 2020. godine ukupno pređeni kilometri vozila u gradsko-prigradskom prijevozu veći su za 123,3%. Pređeni kilometri u tramvajskom saobraćaju veći su za 76,6%, u autobuskom veći su za 132,8%, a u trolejbuskom veći su za 77,0%.

Ukupan broj prevezenih putnika u gradsko-prigradskom prijevozu veći je za 114,2%. Broj prevezenih putnika veći je za: 95,2% tramvajima, 122,4% autobusima i 150,0% trolejbusima.

## VANJSKA TRGOVINA

Federacija BiH je u periodu januar/siječanj - juli/srpanj 2021. ostvarila izvoz u ukupnoj vrijednosti 5.085.821 hilj./tis. KM, što je za 33,6% više u odnosu na isti period prethodne godine. Vrijednost izvoza za juli/srpanj 2021. iznosi 741.732 hilj./tis. KM, što je za 34,1% više u odnosu na isti mjesec prethodne godine, a 12,6% manje u odnosu na juni/lipanj 2021.

Uvoz Federacije BiH u periodu januar/siječanj - juli/srpanj 2021. iznosio je 8.019.192 hilj./tis. KM, što je za 21,4% više u odnosu na isti period prethodne godine. Vrijednost uvoza za juli/srpanj 2021. iznosi 1.287.783 hilj./tis. KM, što je za 23,7% više u odnosu na isti mjesec prethodne godine, a 2,3% više u odnosu na juni/lipanj 2021.

U periodu januar/siječanj - juli/srpanj 2021. izvoz je u prosjeku svaki mjesec rastao za 5,16%, a uvoz je u prosjeku svaki mjesec rastao za 3,53%.

Trgovinski deficit Federacije BiH za period januar/siječanj - juli/srpanj 2021. iznosi 2.933.372 hilj./tis. KM.

Procenat pokrivenosti uvoza izvozom Federacije BiH za period januar/siječanj - juli/srpanj 2021. je 63,4% i viši je za 5,8% u odnosu na isti period prethodne godine kada je pokrivenost iznosila 57,6%, odnosno manji za 1,1% u odnosu na period januar/siječanj - juni/lipanj 2021., kad je pokrivenost iznosila 64,5%.

Prema KD-u, najveća vrijednost izvoza u periodu januar/siječanj - juli/srpanj 2021. ostvarena je u području C - Prerađivačka industrija u vrijednosti 4.520.475 hilj./tis. KM, što iznosi 88,9% ukupnog izvoza. Najveća vrijednost u uvozu 7.391.643 hilj./tis. KM ostvarena je u području C - Prerađivačka industrija, što iznosi 92,2% ukupnog uvoza.

Prema SMTK, najveće učešće u izvozu za isti period ostvareno je u sektoru 6 - Industrijski proizvodi, razvrstani uglavnom po sirovinama sa vrijednošću 1.368.422 hilj./tis. KM, što je 26,9% ukupnog izvoza. Najveće učešće u uvozu ostvareno je u sektoru 6 - Industrijski proizvodi, razvrstani uglavnom po sirovinama sa vrijednošću 2.220.479 hilj./tis. KM, što je 27,7% ukupnog uvoza.

Prema BEC-u, najveća vrijednost izvoza u periodu januar/siječanj - juli/srpanj 2021. ostvarena je u kategoriji 2 - Industrijski materijali u vrijednosti 2.445.609 hilj./tis. KM, što iznosi 48,1% ukupnog izvoza. Najveća vrijednost u uvozu ostvarena je u kategoriji 2 - Industrijski materijali u vrijednosti 3.023.231 hilj./tis. KM, što iznosi 37,7% ukupnog uvoza.

*The vehicle – kilometres covered in passengers transport increased by 132.4%, and number of passengers carried increased by 158.8%. Passenger – kilometres increased by 203.8% compared to the same period 2020.*

*The total vehicle-kilometres in urban – suburban transport increased by 123.3%. The total vehicle-kilometres in the street-cars transport increased by 76.6%. The total vehicle-kilometres in the bus transport increased by 132.8% and trolleybuses increased by 77.0%.*

*The total number of passengers carried increased by 114.2%. Number of passenger carried is increased by: 95.2% by street-cars, 122.4% by buses and 150.0% by trolleybuses.*

## FOREIGN TRADE

*Total exports of Federation of Bosnia and Herzegovina was 5,085,821 thousands of KM in period January-July 2021, which is 33.6% more than in the same period in 2020. Total value of exports in July 2021 is 741,732 thousands of KM, which is 34.1% more than in the same month in 2020 and 12.6% less than in June 2021.*

*Total imports of Federation of Bosnia and Herzegovina in period January-July 2021 was 8,019,192 thousands of KM, which is 21.4% more than in the same period in 2020. Total imports of Federation of Bosnia and Herzegovina in July 2021 was 1,287,783 thousands of KM, which is 23.7% more than in the same month in 2020 and 2.3% more than in June 2021.*

*In period January-July 2021 average growth in exports is 5.16% and average growth in imports is 3.53%.*

*Trade deficit of Federation of Bosnia and Herzegovina for period January-July 2021 is 2,933,372 thousands of KM.*

*The exports/imports ratio of Federation of Bosnia and Herzegovina was 63.4% in period January-July 2021. This is 5.8% more than in the same period in 2020 when ratio was 57.6% and 1.1% less than in period January-June 2021 when ratio was 64.5%.*

*In period January-July 2021 the biggest share in exports had NACE section C - Manufacturing with the value 4,520,475 thousands KM and with 88.9% share in total exports. The biggest share in imports had NACE section C - Manufacturing with the value 7,391,643 thousands KM and with 92.2% share in total imports.*

*In the same period the biggest share in exports had SITC section 6 - Industrial products, classified primarily by raw material with the value 1,368,422 thousands KM and with 26.9% share in total exports. The biggest share in imports had SITC section 6 - Industrial products, classified primarily by raw material with the value 2,220,479 thousands KM and with 27.7% share in total imports.*

*According to BEC, the biggest share in exports for period January-July 2021 had category 2 - Industrial supplies with the value 2,445,609 thousands KM and with 48.1% share in total exports. The biggest share in imports had category 2 - Industrial supplies with the value 3,023,231 thousands KM and with 37.7% share in total imports.*

U periodu januar/siječanj - juli/srpanj 2021. tri najveće zemlje u izvozu su: Njemačka sa 884.335 hilj./tis. KM ili 17,39% ukupnog izvoza, Hrvatska sa 668.408 hilj./tis. KM ili 13,14% i Austrija sa 517.572 hilj./tis. KM ili 10,18% ukupnog izvoza. Izvoz u sve ostale zemlje iznosi 3.015.506 hilj./tis. KM ili 59,29% ukupnog izvoza.

U istom periodu tri najveće zemlje u uvozu su: Njemačka sa 1.042.359 hilj./tis. KM ili 13,00% ukupnog uvoza, Italija sa 953.590 hilj./tis. KM ili 11,89% i Hrvatska sa 820.311 hilj./tis. KM ili 10,23% ukupnog uvoza. Uvoz iz svih ostalih zemalja iznosi 5.202.932 hilj./tis. KM ili 64,88% ukupnog uvoza.

Posmatrano po statističkim procedurama, u izvozu je na prvom mjestu redovan izvoz s učešćem 75,4% od ukupnog izvoza, a u uvozu je na prvom mjestu redovan uvoz što je 89,0% od ukupne vrijednosti uvoza.

Za drugo tromjesečje 2021. ostvaren je ukupan porast izvoznih cijena od 9% i ukupan porast uvoznih cijena od 9,2% u odnosu na 2020. godinu.

Prema područjima KD BiH 2010 za drugo tromjesečje 2021. u odnosu na 2020. ostvaren je rast izvoznih cijena 1% u području B „Vađenje ruda i kamena“, rast 7,7% u području C „Prerađivačka industrija“ i pad izvoznih cijena 2,8% u području A „Poljoprivreda, šumarstvo i ribarstvo“.

U istom periodu ostvaren je rast uvoznih cijena 2,9% u području A „Poljoprivreda, šumarstvo i ribarstvo“, rast 9,8% u području C „Prerađivačka industrija“ i pad 2,4% u području B „Vađenje ruda i kamena“.

Posmatrano po sektorima SMTK Rev. 4 za drugo tromjesečje 2021. u odnosu na 2020. najveći porast izvoznih cijena od 29,2% ostvaren je u sektoru 2 „Sirove materije nejestive, osim goriva“.

U istom periodu najveći porast uvoznih cijena od 27,4% ostvaren je u sektoru 4 „Ulja, masti i voskovi životinjskog ili biljnog porijekla“.

## DISTRIBUTIVNA TRGOVINA

### II tromjesečje 2021.

Kalendarski prilagođeni ukupan promet distributivne trgovine u drugom tromjesečju 2021. godine u odnosu na drugo tromjesečje 2020. godine bilježi rast od 27,5%.

U drugom tromjesečju 2021. godine u odnosu na prvo tromjesečje 2021. godine ukupni sezonski promet distributivne trgovine bilježi rast od 5,2%.

Posmatrano prema glavnoj (pretežnoj) djelatnosti poslovnog subjekta najveće učešće u iznosu od 52,6% od ukupnog prometa distributivne trgovine odnosi se na granu 46.

Učešće grane 47 je 38,8%; a grane 45 je 6,7%.

Učešće ostalih djelatnosti u ukupnom prometu iznosi 1,9%.

## TRGOVINA NA MALO

Sezonski promet što su ga ostvarili poslovni subjekti čija je glavna djelatnost trgovina na malo u julu/srpnju 2021. godine u odnosu na juni/lipanj 2021. godine bilježi realni rast od 2,6%.

Sezonski promet od trgovine na malo što su ga ostvarili poslovni subjekti koji se bave trgovinom na malo bez obzira na svoju glavnu

*In period January-July 2021 top 3 countries in exports were: Germany with 884,335 thousand KM or 17.39% share in total exports; Croatia with 668,408 thousand KM or 13.14% share and Austria with 517,572 thousand KM or 10.18% share. Exports to all other countries was 3,015,506 thousand KM or 59.29% share in total exports.*

*Top 3 countries in imports were: Germany with 1,042,359 thousand KM or 13.00% share in total imports; Italy with 953,590 thousand KM or 11.89% share and Croatia with 820,311 thousand KM or 10.23% share. Imports from all other countries was 5,202,932 thousand KM or 64.88% share in total imports.*

*According to statistical procedures, in exports the biggest share had normal exports with 75.4% of total exports. In imports the biggest share had normal imports with 89.0% of total imports.*

*In the second quarter of 2021 in relation to 2020 the exports unit values are 9% increased in total and imports unit values are 9.2% increased.*

*According to NACE Rev. 2 sections in the second quarter of 2021 in relation to 2020 the exports unit values are increased 1% in section B "Mining and quarrying", increased 7.7% in section C "Manufacturing" and the exports unit values are decreased 2.8% in section. A "Agriculture, forestry and fishing".*

*The imports unit values are increased 2.9% in section A "Agriculture, forestry and fishing", increased 9.8% in section C "Manufacturing" and decreased 2.4% in section B "Mining and quarrying".*

*According to SITC Rev. 4 sections in the second quarter of 2021 in relation to 2020 the exports unit values highest increase 29.2% is in section 2 "Inedible raw materials, except fuel".*

*In the same period the imports unit values highest increase of 27.4% is in section 4 "Edible oil, lard and wax of animal or plant origin".*

## DISTRIBUTIVE TRADE

### For 2<sup>nd</sup> quarter of 2021.

*In 2<sup>nd</sup> quarter of 2021, working-day adjusted total turnover is 27.5% higher than in 2<sup>nd</sup> quarter of 2020.*

*In 2<sup>nd</sup> quarter of 2021 seasonally adjusted distributive trade total turnover was 5.2 % higher than in 1<sup>st</sup> quarter of 2021.*

*According to main activity of enterprises, in 2<sup>nd</sup> quarter of 2021 largest share is related to divisions 46 and is 52.6% of total distributive trade turnover.*

*Share of division 47 is 38.8%; and share of division 45 is 6.7%.*

*Share of other activities in total turnover is 1.9%.*

## RETAIL TRADE

*Seasonally adjusted total turnover realized by all business entities with retail trade as their main activity in July 2021 was 2.6% higher than in June 2021.*

*Seasonally adjusted turnover of all business entities engaged in retail trade, irrespective of their main activity in July 2021 in real term was*

djelatnost u julu/srpnju 2021.godine u odnosu na juni/lipanj 2021. godine bilježi realni rast od 4,7%.

*4.7% higher than in June 2021.*

U julu/srpnju 2021. godine u odnosu na juli/srpanj 2020. godine kalendarski prilagođeni ukupan promet bilježi realni rast od 19,4%.

*In July 2021, in real term, total turnover, working day adjusted was by 19.4% higher than in July 2020.*

U julu/srpnju 2021. u odnosu na juli/srpanj 2020. kalendarski prilagođeni promet od trgovine na malo bilježi realni rast od 24,4%.

*In July 2021, in real term, retail trade turnover, working day adjusted was 24.4% higher than in July 2020.*

Posmatrano po trgovačkim strukama najveći promet od trgovine na malo u julu/srpnju 2021. godine ostvaren je po grupama kako slijedi: Nespecijalizirane prodavnice/prodavaonice živežnim namirnicama 33,3% od ukupnog prometa u trgovini na malo, zatim Motorna goriva i maziva 22,7%, Ostale nespecijalizirane prodavnice/prodavaonice 11,1%. Učešće svih ostalih grupa je 32,9%.

*In July 2021 the greatest values of retail trade concerning to branches were in following groups: Non-specialized stores of food 33.3 % of total sale, Automotive fuel 22.7 %, Other non-specialized stores 11.1%, The share of all other groups is 32.9%.*

## **TURIZAM**

## **TOURISM**

Broj raspoloživih kreveta u julu/srpnju 2021. godine iznosio je 27.571 što je za 14,9% više u odnosu na julu/srpnju 2020. godine. Neto stopa iskorištenosti kreveta za vrstu Hoteli i sličan smještaj na području Federacije BiH iznosila je 31,2 %.

*Number of permanent bed places was 27.571 in July 2021 what is 14.9% more than in July 2020. Net occupancy rate of bed places for Hotels and similar accommodation was 31.2%.*

Ukupan broj dolazaka turista u julu/srpnju 2021. godine iznosio je 100.055 što je 224,8% više u odnosu na juli/srpanj 2020. godine, a u odnosu na juni/lipanj 2021. godine veći je za 73,2%. Učešće domaćih turista je 35,3%, a stranih turista 64,7%.

*In July 2021 total number of tourist arrivals was 100.055 what is 224.8% more than July 2020 and 73.2% more than June 2021. Share of domestic tourist arrivals was 35.3% and foreign tourist's share was 64.7%.*

Ukupan broj noćenja turista u julu/srpnju 2021. godine iznosio je 254.303 što je 180,8% više u odnosu na juli/srpanj 2020. godine, a u odnosu na juni/lipanj 2021. godine veći je za 104,6%. Učešće domaćih turista je 31,7%, a stranih turista 68,3%.

*In July 2021 total number of tourist nights spent was 254.303 what is 180.8% more than July 2020 and 104.6% more than June 2021. Share of domestic tourist arrivals was 31.7% and foreign tourist's share was 68.3%.*

Prema vrsti smještajnog objekta najveći broj noćenja je ostvaren u okviru vrste Hoteli i sličan smještaj sa učešćem od 95,3%.

*According to the type of accommodation facility the highest number of nights spent was realized in Hotels and similar accommodation with share of 95.3%.*

U strukturi noćenja stranih turista najviše noćenja ostvarili su turisti iz Ujed. Arapskih Emirata (24,3%), Saudijske Arabije (13,6%), Kuvajta (6,9%) Njemačke (6,3%) i Hrvatske (4,5%) što je ukupno 55,6%. Turisti iz ostalih zemalja ostvarili su 44,4% noćenja.

*Concerning the structure of foreign tourist nights, the most of them (55.6%) were realized by tourists from United Arab Emirates (24.3%), Saudi Arabia (13.6%), Kuwait (6.9%), Germany (6.3%) and Croatia (4.5%). Tourists from other countries realized 44.4% of tourist nights spent.*

Od ukupno ostvarenog broja noćenja 86,0% odnosi se na individualna, a 14,0% na organizirana putovanja.

*Concerning the mean of the trip share of individual arrangement was 86.0% and share of organized trip was 14.0%.*

Što se tiče svrhe dolaska turista od ukupno ostvarenog broja noćenja 17,6% odnosi se na poslovna putovanja, a 82,4% na ostala putovanja.

*Concerning the purpose of trip share of business trip was 17.6% and share of trip - other was 82.4%.*

## METODOLOŠKA OBJAŠNJENJA

### ZAPOSLENOST I PLAĆE

#### Zaposlenost

Podaci o ukupnom broju zaposlenih osoba u Federaciji BiH (pravne osobe i obrt i srodne djelatnosti) dobiveni su obradom podataka koji su preuzeti iz administrativnog izvora, Porezne uprave Federacije BiH.

Istraživanjem su obuhvaćene pravne osobe svih oblika vlasništva, tijela državne vlasti svih nivoa, ustanove i druge organizacije, koje posluju na teritoriji Federacije BiH.

Istraživanjem o zaposlenima u pravnim osobama obuhvaćeni su zaposleni koji imaju zasnovan radni odnos bez obzira na vrstu radnog odnosa i dužinu radnog vremena.

U ove podatke uključeni su i zaposleni u odbrani i policiji.

Istraživanjem o zaposlenima u obrtu i srodnim djelatnostima obuhvaćeni su zaposleni i vlasnici kojima je obrt osnovno zanimanje.

Zaposleni su osobe koje su zasnovale radni odnos s poslodavcem (pravnim ili fizičkim licem - obrt) na neodređeno ili određeno vrijeme, neovisno od dužine radnog vremena i vlasništva pravne osobe.

Godišnji prosjek broja zaposlenih izračunava se na osnovu podataka mjesečnih stanja za tu godinu.

#### Nezaposlenost

Podaci o ukupnom broju nezaposlenih osoba preuzimaju se od Federalnog zavoda za zapošljavanje, i uključuju osobe koje su u ovom zavodu registrirane kao nezaposlene osobe.

#### Plaće

Podaci o prosječnoj mjesečnoj isplaćenoj neto i bruto plaći obračunavaju se na temelju podataka prikupljenih Mjesečnim istraživanjem o zaposlenima i plaći (Rad-1). Istraživanjem su obuhvaćene pravne osobe svih oblika vlasništva, tijela državne vlasti svih nivoa/razine, ustanove i druge organizacije, po organizaciono teritorijalnom principu na nivou/razini općine.

Istraživanje o plaćama obuhvaća isplaćene neto i bruto plaće zaposlenih koji imaju zasnovan radni odnos, bez obzira na vrstu radnog odnosa i trajanje radnog vremena.

Prosječna mjesečna isplaćena neto plaća obuhvaća isplaćenu plaću za obavljene rad, kao i naknade plaća po osnovu radnog odnosa: godišnji odmor, plaćeni dopust, državne praznike i neradne dane utvrđene zakonom, bolovanja koja isplaćuje poslovni subjekat, plaćeno odsustvo sa posla, zastoje u poslu bez krivnje zaposlenog.

Prosječna mjesečna isplaćena bruto plaća obuhvaća sve vrste neto isplata plus zakonom propisana obavezna/obvezna izdvajanja iz bruto plaće (doprinosi iz bruto plaće i akontacija poreza na dohodak).

## NOTES ON METHODOLOGY

### EMPLOYMENT AND WAGES

#### Employment

Data on the total number of persons in paid employment in the Federation of BiH (legal persons and crafts and related activities) were obtained by processing data that were taken from the administrative source, the Tax Administration of the Federation of BiH.

The survey includes legal entities of all types of ownership, government bodies, institutions and other organizations that operate on the territory of the Federation of BiH.

The survey on persons in paid employment in legal entities includes all persons who have signed a work contract, regardless of the type of work contract and whether they work full-time or less than full-time.

This data including employees in defence and police.

The survey on persons in crafts and related activities includes and employed and owners of craft.

Employed are persons who have signed a contract with an employer (legal entities or owners of craft and trade) for a fixed or an unspecified period of time, irrespective of the type of ownership and of whether they work full-time or less than full-time.

Annual average of the number of persons in employment is calculated on the basis of monthly data.

#### Unemployment

Data on the number of unemployed persons are taken over from the Employment Office and include only persons registered as unemployed at this office.

#### Wages

Data on average monthly paid off net and gross earnings are calculated on the base of the data collected with regular Monthly survey on employment and wages Rad-1. The survey includes legal entities of all types of ownership, government bodies, institutions and other organizations.

The statistical survey on wages covers paid off net and gross earnings of persons in payed employment, irrespective of the kind of employment and number of working hours.

Monthly paid off net earning includes income of a person in employment earned for the work done during regular working hours as well as for annual leave, paid leave, public holidays and day-offs defined by law, sickness which are paid by employer, paid absence from the work, lay-offs and job stops caused against person's will and of no fault of his own, and all other payments which are subject to contributions.

Average monthly gross earning includes all kinds of net pays plus contributions from gross earnings as prescribed by law and taxes.

Prosječna mjesečna isplaćena neto i bruto plaća po zaposlenom izračunava se dijeljenjem ukupnih isplata sa brojem zaposlenih koji su učestvovali u isplata.

U obračun nisu uključene plaće pripadnika odbrane, kao ni plaće zaposlenih u obrtu i srodnim djelatnostima.

Nominalni indeksi neto i bruto plaća izračunavaju se iz podataka o prosječnim mjesečnim iznosima neto i bruto plaća za odgovarajuće mjesec i godine.

Realni indeksi neto i bruto plaća izračunavaju se dijeljenjem nominalnih indeksa neto i bruto plaća sa indeksom potrošačkih cijena.

#### **NAPOMENA:**

Prosječna mjesečna isplaćena neto plaća koju objavljuje Federalni zavod za statistiku ne sadrži porez na dohodak.

#### **CIJENE**

**Indeks potrošačkih cijena** predstavlja mjeru promjena cijena proizvoda i usluga koje rezidentna domaćinstva/kućanstva kupuju radi zadovoljenja svojih ličnih/osobnih potreba.

#### **Namjena**

Indeks potrošačkih cijena se koristi kao mjera inflacije, za usklađivanje plaća i zarada u skladu sa kolektivnim ugovorima, te penzija i socijalnih davanja. Također se može koristiti i za cijenovno prilagođavanje klauzula u dugoročnim kupoprodajnim ugovorima, omogućuje upoređivanje kretanja cijena unutar zemlje između pojedinih regiona, te služi kao osnov za deflacioniranje pojedinih makroekonomskih agregata u statistici nacionalnih računa i u druge svrhe.

#### **Indeks potrošačkih cijena**

Indeks potrošačkih cijena u Federaciji Bosne i Hercegovine izračunava se na osnovu reprezentativne liste proizvoda koju čini 618 proizvoda. Svakog mjeseca prikuplja se oko 10000 cijena na unaprijed definiranom uzorku prodajnih mjesta i geografskih lokacija.

#### **Obuhvat indeksa**

**Geografski obuhvat** - Cijene se prikupljaju na pet lokacija (gradova) u Federaciji Bosne i Hercegovine (Bihać, Mostar, Sarajevo, Tuzla i Zenica) odabranih prema kriteriju broja stanovnika i njihovoj ulozi u geografskom području kojem pripadaju.

**Obuhvat proizvoda** - Obuhvaćeni su najvažniji proizvodi i usluge koje kupuje stanovništvo radi finalne potrošnje. Obuhvat dobara i usluga redovno se revidira kako bi se očuvala reprezentativnost liste proizvoda s obzirom na ukuse potrošača i njihove navike u pogledu kupovine.

*Average paid off net and gross earnings per person in employment are calculated by dividing the total of pay-offs with the number of persons who participated in that payments.*

*It does not include pay-offs of persons in employment in crafts and related activities and persons employed in defence.*

*Nominal indices of net and gross wages are calculated from the data on average monthly net and gross wages for the respective months and year.*

*Real indices of net and gross wages are calculated by dividing nominal indices of net and gross wages with the consumer price index.*

#### **NOTICE:**

*Monthly paid off net wages published by Federal Office of Statistics does not include income*

#### **PRICES**

**Consumer Price index** represents a measure of average changes in price of a product ( goods and services ) which consumers buy for their personal needs.

#### **Purpose**

*The CPI can be used for various purposes. It can be used as a measure of inflation, for price adjustment of clauses in long-term sales and purchases contracts (for example, the CPI can serve for indexing wages and salaries in collective agreements, for indexing pensions etc.), it enables a comparison of inflation in the country with inflation in other countries as well as a comparison of price movements within a particular country and regions, also it can be used as a base for deflating macroeconomic aggregates in statistic of national accounts and for other purposes.*

#### **Consumer Price Index**

*The CPI in the Federation of Bosnia and Herzegovina is calculated on the basis of the representative List of products that consisted of 619 different items. Each month around 10000 prices are being collected in a fixed panel of geographical locations and outlets.*

#### **Scope of the Index**

**Geographic coverage** - The prices are collected in five geographic locations (cities) of the Federation of Bosnia and Herzegovina (Bihać, Mostar, Sarajevo, Tuzla and Zenica) chosen according to the criterion of their weight in terms of population and their role with respect to the geographical areas they belong to.

**Product coverage** - All relevant goods and services bought by the reference population for the purpose of final consumption are included in the index. The coverage of goods and services is regularly reviewed in order to ensure the representative list of product with respect to the consumer tastes and purchasing practices.

## **Snimanje cijena**

Sve cijene prikupljaju uposlenici Federalnog zavoda za statistiku prema utvrđenom vremenskom rasporedu i unaprijed odabranom uzorku prodavnica/prodavaonica, tržnica i ustanova koje pružaju različite usluge stanovništvu. Snimatelji cijena dobivaju jasne specifikacije naziva proizvoda, njegove COICOP šifre i jedinice mjere i na osnovu/temelju tih informacija samostalno biraju konkretan proizvod čiju će cijenu snimati na određenom prodajnom mjestu, u skladu/sukladno sa kriterijem najprodavanijeg proizvoda na datom prodajnom mjestu. Kako bi se osiguralo da snimatelji iz mjeseca u mjesec snimaju cijene istih proizvoda, te kako bi se moglo pratiti koje proizvode snimatelji posmatraju na terenu, u upitnik se unose karakteristike proizvoda, kao što su marka, vrsta i količina proizvoda koji se snima, te informacije o eventualnim zamjenama ovih karakteristika ukoliko ih bude.

Takav način snimanja omogućuje praćenje promjene kretanja cijena između dva perioda tj. praćenje dinamike kretanja cijena.

Za potrebe indeksa potrošačkih cijena, snimanje cijena se vrši sljedećih dana u mjesecu:

- za poljoprivredne proizvode koji se prodaju na tržnicama cijene se prikupljaju dva puta mjesečno, i to u prvoj i trećoj sedmici/tjednu u mjesecu;
- za sve ostale proizvode cijene se, u skladu/sukladno sa važećim Evropskim/Europskim regulativama, prikupljaju jedanput mjesečno (između 1. i 21. u mjesecu), s tim da se nužno održava isti interval između prikupljanja.

## **Ponderi**

Ponderi koji se primjenjuju za izračunavanje indeksa potrošačkih cijena su koeficijenti koji odražavaju relativnu važnost odabranih proizvoda i usluga u ukupnoj potrošnji domaćinstava/kućanstava na teritoriji Federacije BiH. Pomoću njih se izračunavaju elementarni indeksi kao ponderisani/ponderirani prosjeci. Bazirani su na podacima povezanim sa finalnom potrošnjom domaćinstava/kućanstava i na podacima o broju stanovnika.

Osnovni izvor podataka za izradu pondera za obračun indeksa potrošačkih cijena je Anкета o potrošnji domaćinstava/kućanstava. Za izračunavanje indeksa potrošačkih cijena, od januara 2018. godine primjenjuju se ponderi koji se baziraju/temelje na podacima iz Ankete o potrošnji domaćinstava/kućanstava iz 2015. godine. Ponderi se svake godine korigiraju indeksom kretanja cijena u prethodnoj godini.

## **Klasifikacija**

Za obračun indeksa potrošačkih cijena upotrebljava se Klasifikacija lične/osobne potrošnje prema namjeni (Classification of Individual Consumption by Purpose-COICOP) po kojoj se proizvodi i usluge dijele na dvanaest osnovnih odjeljaka za koje se izračunavaju indeksi.

## **Agregiranje**

Izračunavanje indeksa potrošačkih cijena počinje izračunavanjem elementarnih indeksa (indeksa proizvoda) i indeksa reprezentativnih stavki na nivou gradova. Pri tome se kao mjera srednje vrijednosti koristi geometrijska sredina.

## **Price collection**

*All the prices are collected by the personnel of the Institute for Statistics of FBiH according to a pre-defined schedule and panel of outlets, markets and institutions providing different kinds of services to citizens. The price collectors receive clear specifications of the name of item, its COICOP code, and unit of measurement that allows them to choose a concrete item for price collecting in a specific outlet, in accordance with the criterion of the most sold products in that outlet. In order to be certain that the collector is collecting prices for exactly the same items each month, the form for price collecting also includes the informations on detailed product description in terms of brands, variety and quantity, as well as the information on possible replacements of items.*

*All of this allows the monitoring of the exact price change in different periods.*

*For the purposes of CPI calculations, the price collection is scheduled as follows:*

- *for agricultural products sold on green markets the prices are being collected twice a month, in the first and third week of a month;*
- *for other items the prices, in accordance with the European Regulative, are being collected once a month (between 1<sup>th</sup> and 21<sup>th</sup> of the month) with the obligation of maintaining the same interval of price collection.*

## **Weights**

*Weights used for calculating the CPI reflect relative importance of the sampled goods and services in the total consumption of resident households within the territory of Federation of BiH. They are used for elementary indices calculations as the weighted averages. They are based on the data linked to the Household Final Consumption and population.*

*The most important data sources for calculating the weights used in the consumer price indices is the Household Budget Survey. From January 2018, the compilation of the CPI has been based on the weights derived from household expenditures made in 2015. Weights are updated every year according to the price changes in the previous year.*

## **Classification**

*For the CPI calculation, the Classification of Individual Consumption by Purpose (COICOP) is used. According to the COICOP, goods and services are divided into twelve main groups for which indices are calculated.*

## **Aggregation**

*Consumer Price Index calculation starts from the computation of elementary aggregate indices (items indices) and representative position at the level of towns. For this purpose, the geometric mean is used as a measure of average value. Elementary aggregate indices*

Agregatni indeksi se nakon toga izračunavaju korištenjem Laspeyres-ove formule za ponderisanu aritmetičku sredinu počevši od indeksa reprezentativnih stavki na nivou gradova pa do ukupnog indeksa Federacije Bosne i Hercegovine. Referentna baza za izračunavanje indeksa je 2015. godina.

#### Ostale definicije

**Proizvod** - bilo koji proizvod ili usluga za ličnu/osobnu potrošnju koji se mogu kupiti, grupni naziv za proizvode i usluge.

**Reprezentativna stavka** - proizvod na najnižem nivou agregacije, odnosno proizvod u prodajnom mjestu na jednoj geografskoj lokaciji za koji se može procijeniti ponder. Proizvodima iz nižih nivoa agregacije nije moguće dodijeliti ponder jer za to ne postoje reprezentativni podaci.

Indeksi cijena proizvođača industrijskih proizvoda u Federaciji Bosne i Hercegovine su izračunati u skladu sa Klasifikacijom djelatnosti BiH 2010 (Službeni glasnik BiH br. 47/10) i Nomenklaturom industrijskih proizvoda BiH 2010 (Službeni glasnik BiH br. 12/11 i 41/11).

Indeks cijena proizvođača industrijskih proizvoda se izračunava na bazi prodaje proizvoda proizvedenih u Federaciji BiH, a prodatih na teritoriji Bosne i Hercegovine (domaće tržište) i izvezenih na inostrano tržište.

#### Definicije

**Prodajna cijena proizvođača industrijskih proizvoda na domaćem tržištu** je cijena po kojoj proizvođač prodaje svoje proizvode kupcima na domaćem tržištu u najvećim količinama utovareno u vagon (kamion) u mjestu proizvođača, ili je cijena po kojoj proizvođač vrši obračun sa drugim proizvođačima ili trgovinskim preduzećima/poduzećima. U ovu cijenu ulazi regres koji ostvaruje proizvođač, a od cijene se odbija trgovački rabat i popusti koje prodavac odobrava kupcu. PDV i akcize se ne uključuju u cijenu.

**Prodajna cijena proizvođača industrijskih proizvoda na inozemnom tržištu** je cijena po kojoj proizvođač prodaje svoje proizvode kupcima na inozemnom tržištu u najvećim količinama isporučeno prema ugovorenim paritetima (EXW, FCA, FAS, FOB, CFR, CIF, CPT, CIP, DAF, DES, DEQ, DDU, DDP i dr.). U prodajnu cijenu ulazi regres koji ostvaruje proizvođač, a isključuju se rabat i popusti koje prodavac odobri kupcu. PDV i akcize se ne uključuju u cijenu.

**Indeks cijena proizvođača industrijskih proizvoda** predstavlja mjeru promjena cijena proizvoda koje industrijska preduzeća/poduzeća proizvode i prodaju na domaćem i inozemnom tržištu.

Ukupan indeks cijena proizvođača industrijskih proizvoda sadrži dva podindeksa, tj. Indeks cijena proizvođača industrijskih proizvoda na domaćem tržištu i Indeks cijena proizvođača industrijskih proizvoda na inozemnom tržištu. Praćenje prodajnih cijena na ta dva tržišta daje promjene u indeksu cijena proizvođača industrijskih proizvoda ukupne industrije, glavnih industrijskih grupacija, područja i oblasti industrije.

are calculated by using Laspeyres formula for weighted arithmetic mean starting from the level of representative positions indices at the level of towns to the overall index at the level of Federation Bosnia and Herzegovina. Reference base year for index calculation is 2015.

#### Other definitions

**Product** - any consumer good or service that can be purchased, a term covering both goods and services.

**Representative position** - lowest level of product aggregation, i.e. item in an outlet in a geographic location with a weight. The items at the lower levels of aggregation do not have weights attributed due to the lack of representative data.

The Producer price indexes in Federation of Bosnia and Herzegovina are calculated according to the Classification of activities BiH 2010 (Službeni glasnik BiH br. 47/10) and Nomenclature of Industrial Products BiH 2010 (Službeni glasnik BiH br. 12/11 i 41/11).

The Producer price index is calculated based on production value of industrial products produced in Federation of BiH and sold on the territory of Bosnia and Herzegovina (domestic market) and exported on non-domestic market.

#### Definitions

**Industrial producer price on domestic market** is either price at which a producer sells products at the domestic market in the largest quantities, franco loaded into a wagon (truck) at the location of a producer or a price charged to another company by a producer. The selling price includes reimbursements if applicable, and it excludes commercial rababates, disscounts, VAT and excises.

**Industrial producer price on non-domestic market** is price at which producer sells products at the non-domestic market in the largest quantities delivered according to the agreed parities (EXW, FCA, FAS, FOB, CFR, CIF, CPT, CIP, DAF, DES, DEQ, DDU, DDP and etc.). The selling price includes reimbursements if applicable, and it excludes commercial rababates, disscounts, VAT and excises.

**Producer Price index** represents the measurement of price change of industrial products produced and sold by enterprises on domestic and non-domestic market.

Total PPI is composed of two subindices, i.e. the industrial producer price index on the domestic market and industrial producer price index on the non-domestic market. Monitoring of selling prices for these two markets provides changes in PPI for total industry, the main industrial groupings, sections and divisions of industry.



## **Namjena**

Indeks cijena proizvođača industrijskih proizvoda se može koristiti kao mjera inflacije, za očuvanje vrijednosti kod ugovora s indeksnim klauzulama, te kao osnov za deflacioniranje pojedinih makroekonomskih agregata u statistici nacionalnih računa i u druge svrhe.

## **Obuhvat indeksa**

Indeks cijena proizvođača industrijskih proizvoda u Federaciji Bosne i Hercegovine izračunava se na osnovu prikupljenih cijena za proizvode koji se prodaju na domaćem i inozemnom tržištu.

**Obuhvat proizvoda** - Obuhvaćeni su najvažniji proizvodi i usluge koje se proizvode u Federaciji BiH i prodaju na domaćem i inozemnom tržištu.

Svakog mjeseca se od izabranih preduzeća prikuplja 1720 pojedinačnih cijena za izabrane proizvode.

**Obuhvat preduzeća** – Cijene se prikupljaju od 544 proizvodna subjekta.

## **Prikupljanje cijena**

Za indeks cijena proizvođača industrijskih proizvoda na domaćem i inozemnom tržištu cijene se prikupljaju od industrijskih preduzeća /poduzeća, mjesečno putem obrazaca C-41/DOM i C-41/INO.

## **Ponderi**

Ponderi za izračunavanje ukupnog indeksa cijena proizvođača industrijskih proizvoda predstavljaju relativno učešće vrijednosti prodaje pojedinih proizvoda i na domaćem i na inozemnom tržištu.

Ponderi koji se primjenjuju za izračunavanje indeksa cijena proizvođača industrijskih proizvoda na domaćem tržištu su koeficijenti koji odražavaju

relativno učešće vrijednosti prodaje pojedinog proizvoda u ukupnoj vrijednosti prodaje svih proizvoda na domaćem tržištu. Ponderi koji se primjenjuju za izračunavanje indeksa cijena proizvođača industrijskih proizvoda na inozemnom tržištu su koeficijenti koji odražavaju relativno učešće vrijednosti prodaje pojedinog proizvoda u ukupnoj vrijednosti prodaje svih proizvoda na inozemnom tržištu. Osnovni izvor podataka za izradu pondera je Godišnji izvještaj industrije (IND-21).

Za izradu ponderacionog sistema koji je primjenjen pri izračunu indeksa cijena proizvođača industrijskih proizvoda korišteni su podaci za 2015. godinu (bazna godina). Nova ponderacija se radi svake pete godine, dok se korekcija pondera vrši svake godine. Kao korektivni faktor se koriste indeksi kretanja cijena proizvoda u prethodnoj godini.

## **Klasifikacija i nomenklatura**

Za obračun indeksa cijena proizvođača industrijskih proizvoda upotrebljava se Klasifikacija djelatnosti (KD BiH 2010) prema kojoj se poslovni subjekti razvrstavaju u područja B, C i D i Nomenklatura industrijskih proizvoda (NIP BiH 2010).

## **Agregiranje**

Izračunavanje indeksa cijena proizvođača industrijskih proizvoda počinje izračunavanjem mjesečnih indeksa prostom geometrijskom sredinom za pojedine proizvode koje proizvodi više proizvođača. Agregirani indeksi se nakon toga izračunavaju korištenjem Laspeyres-ove formule za ponderisanu aritmetičku sredinu počevši od indeksa pojedinih proizvoda pa do ukupnih indeksa (ukupnog, indeksa na domaćem tržištu i indeksa na inozemnom tržištu), za Federaciju Bosne i Hercegovine.

## **Simboli**

... ne raspoložbe se podatkom

## **Purpose**

*The PPI can be used as a measure of inflation, to preserve the value of contracts with escalator clauses, as well as a base for deflating macroeconomic aggregates in statistics of national accounts and for other purposes.*

## **Index coverage**

*Producer Price index in Federation of BiH is calculated based on collected prices for products sold on domestic and non-domestic market.*

**Product coverage** - *All relevant products and services produced by enterprises located in the Federation of BiH and sold on domestic and non-domestic market are covered by this index.*

*Each month 1720 single prices are collected from selected enterprises.*

**Enterprises coverage** - *The prices are collected from 544 producers.*

## **Price collection**

*For Producer Price Indices of industrial products on the domestic and non-domestic market, all items the prices are being collected once a month through C-41/DOM and C-41/INO forms.*

## **Weights**

*Weights used for calculating the total PPI represent the relative share of value of sale for each products on domestic and non-domestic market.*

*Weights used for calculating the PPI on the domestic market reflect the relative importance value of sale for each product in the total value production sold on the domestic market.*

*Weights used for calculating the PPI on the non-domestic market reflect the relative importance value of sale for each product in the total value production sold on the non-domestic market. The main source of data for calculating weights is the Annual Survey on Industrial Production (IND-21).*

*For the production of weighting system applied for calculation of PPI, data for 2015 (based year) were used. The new ponderation has been done each five years, while correction of weights has been done each year. Indices of price movements of products in previous year are used as correction factor.*

## **Classification and nomenclature**

*For calculating the price index, the PPI Classification of Activities (CEA B&H 2010) is used by which legal entities are classified in sections B, C and D and Nomenclature of Industrial Products (NIP B&H 2010).*

## **Aggregation**

*Producer Price Index calculation starts from the computation of monthly average indices for each product produced by the more than one producer, using simple geometric mean. Aggregated indices are calculated by using Laspeyres formula for weighted arithmetic mean starting from the level of representative products to the all indices (total PPI, PPI on domestic market and PPI on non-domestic market) at the level of Federation Bosnia and Herzegovina.*

## **Symbols**

... data not available

## INVESTICIJE U STALNA SREDSTVA

### METODOLOŠKA OBJAŠNENJA

#### Izvori i metode prikupljanja podataka

Podaci o investicijama su prikupljeni putem sljedećih istraživanja:

- Godišnji izvještaj o investicijama u stalna sredstva (obrazac INV-01) za sve pravne osobe;
- za oblast poljoprivrede individualnog sektora (poljoprivredna gazdinstva) podaci su prikupljeni putem općina, a bazirani/temeljeni su na procjenama općinskih komisija.

Nisu obuhvaćena investiciona ulaganja samostalnih poduzetnika i domaćinstava/kućanstava.

Definicije i metodološka objašnjenja su zasnovana na metodologiji Evropski/Europski sistem računa 2010 (ESA 2010).

Podaci o investicijama prikazuju ukupno ostvarene investicije i ostvarene investicije u nova stalna sredstva po tehničkoj strukturi.

Svi podaci su iskazani po područjima Klasifikacije djelatnosti BiH 2010, koja je usklađena sa evropskom klasifikacijom NACE Rev. 2, a pravne osobe su grupisane prema sjedištu i pretežnoj djelatnosti investitora (organizacioni princip).

#### Definicije

**Investicijama u stalna sredstva** smatraju se nabavke/nabave preduzeća/poduzeća i drugih pravnih osoba radi dobivanja novih stalnih sredstava, povećanja vrijednosti ili zamjene postojećih stalnih sredstava (stambene zgrade, ostale zgrade i građevine, oprema i uređaji trajnijeg karaktera, osnovno stado, pošumljavanje i podizanje dugogodišnjih zasada, kapitalizirana ulaganja u istraživanje i razvoj, softveri i baze podataka itd). Nabavljena investicijska dobra mogu biti nova ili polovna/rabljena, kupljena od drugih u zemlji i inozemstvu. Stalna sredstva mogu, također, biti stečena trampom, primljena kao kapitalni transfer u naturi ili proizvedena u vlastitoj režiji. Obuhvataju se sve vrste ulaganja u nove kapacitete, kao i ulaganja za proširenje, rekonstrukciju i modernizaciju postojećih ili zamjenu zastarjelih, istrošenih ili slučajnom štetom uništenih kapaciteta. Ne obuhvata se redovno i tekuće održavanje stalnih sredstava, ulaganja u obrtna sredstva, usavršavanje osoblja, ispitivanje tržišta i kupovina zemljišta.

**Ostvarene investicije** predstavljaju vrijednost fizički realizovane izgradnje, izrade ili nabavke/nabave novih i polovnih/rabljenih stalnih sredstava tokom/tijekom godine, bez obzira na to jesu li završene, je li i kada izvršena njihova isplata.

**Ostvarene investicije u nova stalna sredstva** odnose se na onaj dio stalnih sredstava koji je nabavljen neposredno od izvođača građevinskih radova, proizvođača opreme ili proizveden u vlastitoj režiji, odnosno ona investicijska dobra koja još nisu bila predmet kupoprodaje između neposrednih korisnika tih dobara. Ovdje se uključuje i polovna/rabljena oprema nabavljena u inozemstvu, budući da izravno utiče na porast nacionalnog bogatstva u zemlji. Ostala polovna stalna sredstva nisu uključena u ostvarene investicije u nova stalna sredstva. U nabavku/nabavu novih stalnih sredstava svrstavaju se i investicije u veća poboljšanja postojećih stalnih sredstava.

**Investicije u građevinske objekte i prostore** obuhvataju stambenu izgradnju i ostale građevinske radove (ostala

## GROSS FIXED CAPITAL FORMATION

### NOTES ON METHODOLOGY

#### Sources and methods of data collecting

Data on gross fixed capital formation are provided from:

- The Annual Report on Gross Fixed Capital Formation for all legal entities (the INV-01 form);
- Data for agricultural households are collected by the municipalities, based on estimations.

Data do not cover the investments realised by entrepreneurs and households.

Definitions and notes on methodology are based on the methodology European System of Accounts 2010 (ESA 2010).

Data on gross fixed capital formation present the gross fixed capital formation and gross fixed capital formation in new fixed assets by technical composition.

All data have been given by KD BIH 2010 sections of Classification of Activity, which is harmonized with the NACE Rev. 2 European Classification of Activity, and legal entities were grouped regarding to the main activity and headquarter of the investor (by organisational principle).

#### Definitions

**Gross fixed capital formation in fixed assets** includes provisions of enterprises and other organizations (legal entities) aimed at getting new fixed assets, increasing the value or replacing already existing fixed assets (residential buildings, other buildings and edifices, permanent equipment and installations, breeding stock, afforestation and long-standing plantations, research and development recognised as capital formation, software and databases, etc.). Provided capital formation assets can be new or used, bought in the country or abroad. Fixed assets can also be obtained through barter, received as capital transfer in kind or self-produced. All kinds of capital formation in new capacities are included, as well as investments in enlargement, reconstruction and modernisation of the already existing or substitution of outworn, worn off or not deliberately damaged capacities. Gross fixed capital formation excludes ordinary and current maintenance and repair of fixed assets, capital formation in current assets, personnel training services, market research and land purchase.

**Gross fixed capital formation** represents the value of physically made construction, produced or procured fixed assets (new and existing) throughout a year, regardless of whether they have been finished and whether or when the payment has been made.

**Gross fixed capital formation in new fixed assets** relates to the part of fixed assets that has been purchased directly from the contractor, producer of equipment, or that has been self-produced. This relates to the gross fixed capital formation assets still out of buying and selling transactions among users. It also includes the existing assets purchased abroad, since it directly influences the country's affluence. Other used fixed assets are not included in the gross fixed capital formation in new fixed assets. Provision of new fixed assets also includes the gross fixed assets for major improvements of the existing fixed assets.

**Gross fixed capital formation in buildings and other structures** includes dwellings and other buildings and structures (other buildings,

visokogradnja, niskogradnja i značajnija poboljšanja zemljišta).

**Investicije u strojeve i opremu** obuhvataju nabavku strojeva, opreme i transportnih sredstava.

**Investicije u ostalo** obuhvataju ulaganja u kultivisane biološke resurse (biološka sredstva), proizvode intelektualnog vlasništva i troškove prijenosa vlasništva zemljišta. U proizvode intelektualnog vlasništva spadaju: kapitalizirana ulaganja u istraživanje i razvoj, rudarska i mineralna istraživanja, softveri i baze podataka, književni i umjetnički originali i ostali proizvodi intelektualnog vlasništva.

## **POLJOPRIVREDA, ŠUMARSTVO I RIBOLOV**

Podaci o klanju stoke i peradi u klaonicama prikupljaju se redovnim mjesečnim istraživanjem za poslovne subjekte, posebno za pravne osobe i dijelovi pravnih osoba (PO-52), a posebno za obrtnike (PO-52a).

Prikupljaju se podaci o broju grla zaklane stoke i peradi po vrstama i kategorijama, bruto težini, neto težini i randmanu. Iskazuje se sva zaklana stoka i perad bez obzira na porijeklo.

Izveštajne jedinice i jedinice posmatranja, za istraživanje PO-52 su pravne osobe i dijelovi pravnih osoba razvrstani prema KD BiH 2010 za obavljanje djelatnosti 10.1-Prerada i konzerviranje mesa i 10.12-Prerada i konzerviranje mesa peradi.

Izveštajne jedinice za istraživanje PO-52a su veterinarske stanice i kantonalne uprave za inspeksijske poslove za obrtnike registrovane prema KD BiH 2010 za obavljanje djelatnosti 10.11-Prerada i konzerviranje mesa i 10.12-Prerada i konzerviranje mesa peradi.

### **Definicije**

**Bruto težina** predstavlja težinu stoke i peradi prije klanja izraženu u tonama.

**Neto težina** je težina očišćenog trupa zaklane stoke i peradi bez kože, krvi, glave (osim kod odojaka i peradi), utrobe, prednjih nogu do koljena i stražnjih nogu do skočnog zgloba, izraženo u tonama.

**Randman zaklane stoke i peradi** predstavlja odnos težine zaklane stoke i peradi (neto težine) i težine žive stoke i peradi (bruto težine), a iskazuje se u postocima sa jednom decimalom.

### **Skraćenice/Kratice**

KD BiH 2010 Klasifikacija djelatnosti BiH 2010  
t tona  
000 hiljada/tisuća

### **Prikupljanje kravljeg mlijeka i proizvodnja mliječnih proizvoda**

Podaci o prikupljenom kravljem mlijeku i proizvodnji mliječnih proizvoda prikupljaju se redovnim mjesečnim istraživanjem „Mjesečni izvještaj o prikupljanju kravljeg mlijeka i proizvodnji mliječnih proizvoda“ (PO-M-MP/M). Ovim izvještajem prikupljaju se podaci o količini prikupljenog kravljeg mlijeka sa teritorije cijele Bosne i Hercegovine, sadržaju mliječne masti i proteina, te proizvodnji mliječnih proizvoda od kravljeg mlijeka.

*civil engineering works and land improvements).*

**Gross fixed capital formation in machinery and equipment** consists of purchase of machinery, equipment and transport equipment.

**Gross fixed capital formation in other** includes investments in cultivated biological resources, intellectual property products and costs of ownership transfer of land. Intellectual property products consists of research and development recognised as capital formation, mineral exploration, computer software and databases, literary or artistic originals and other intellectual property products.

## **AGRICULTURE, FORESTRY AND FISHING**

*The data on slaughtered of livestock and poultry in slaughterhouses are collected through the regular monthly surveys for business entities, separately for legal entities and part of legal entities (PO-52), and separately for entrepreneurs (PO-52a).*

*The data on the number of slaughtered cattle and poultry by types and categories, gross weight, net weight and randman are collected. All slaughtered cattle have been presented be regardless of their origin.*

*Reporting and observation units for survey PO-52 are legal entities and parts of legal entities classified, according to the KD B&H 2010 in class 10.11-Processing and preserving of meat and class 10.12-Processing and preserving of poultry meat.*

*Reporting units for survey PO-52a are veterinary services and cantonal veterinary inspections for entrepreneurs registered according to the KD B&H 2010 in class 10.11-Processing and preserving of meat and class 10.12 -Processing and preserving of poultry meat.*

### **Definitions**

*Gross weight is the weight of livestock and poultry in tons and before slaughter.*

*Net weight is the weight of dressed carcass of slaughtered livestock and poultry without skin, blood, head (except piglets and poultry), womb, front legs to the knee and the back legs to the hock, in tons.*

*Coefficient of utilization is ratio of weight of slaughtered cattle and poultry (net weight) and the weight of livestock and poultry (gross weight), and is expressed as a percentage with one decimal.*

### **Abbreviations**

KD B&H 2010 Classification of Activities of BiH, 2010  
t ton  
000 thousand

### **Collection of cow's milk and production of dairy products**

*The data on collected cow's milk and production of dairy products are collected through regular monthly survey which is conducted through the report "Monthly report on the collection of cow's milk and production of dairy products". This report provides information on quantity of collected cow's milk from the whole territory of Bosnia and Herzegovina, milk fat and protein contents and the production of dairy products from cows' milk.*

Izveštajne jedinice i jedinice posmatranja su pravne osobe i dijelovi pravnih osoba razvrstani prema KD BiH 2010 u djelatnost 10.51-Proizvodnja mlijeka, mliječnih proizvoda i sira.

## Definicije

**Mlijeko za piće** obuhvata sirovo mlijeko, neobrano mlijeko, djelomično obrano mlijeko i obrano mlijeko bez sadržaja aditiva.

**Pavlačka/vrhnje** obuhvata pavlaku/vrhnje za direktnu potrošnju s više ili manje od 29% mliječne masti.

**Fermentirani proizvodi** obuhvataju jogurt, tekući jogurt, kiselo mlijeko, acidofilno mlijeko, te ostale fermentirane proizvode.

**Maslac/puter** obuhvata otopljeni maslac/puter, ulje maslaca/putera i slične proizvode s više od 82% mliječne masti.

**Kajmak** je proizvod sličan maslacu/puteru sa sadržajem mliječne masti manjim od 80%, isključujući ostale masti.

**Kravlji sir** obuhvata sve vrste sira dobivene isključivo od kravljeg mlijeka (meki, polumeki, tvrdi i ostali sirevi), isključujući topljeni sir.

## Skraćenice/Kratice

KD BiH 2010	Klasifikacija djelatnosti BiH 2010
t	tona
kg	kilogram

## Šumarstvo

Podaci o proizvodnji šumarstva u državnim šumama rezultat su Mjesečnog istraživanja šumarstva ŠUM- 22 koje provodi Federalni zavod za statistiku na temelju Zakona o statističkim istraživanjima u FBiH «Službene novine Federacije BiH» br. 63/03 i 9/09.

Mjesečnim izvještajem šumarstva obuhvaćene su sve pravne osobe razvrstane u Registru poslovnih subjekata u području A-Poljoprivreda, lov i šumarstvo, odjeljak 02-Šumarstvo, sječa drveta i usluge povezane sa njima, a koje se bave stalnom proizvodnjom šumskih sortimenata u državnim šumama.

Prikupljanje podataka o proizvodnji i prodaji u šumarstvu vrši se na osnovi Nomenklature proizvoda i usluga šumarstva – NPUŠ, koja je izrađena za potrebe statistike šumarstva na osnovi Liste karakterističnih proizvoda šumarstva, koju je Eurostat (Statistički ured Evropske unije) objavio kao integralni dio Priručnika za ekonomske račune poljoprivrede i šumarstva (Manual on the Economic Accounts of Agriculture and Forestry – EAF) u novembru/studenom 1997. godine.

Trupci (lišćara/listača i četinara/četinjača) su dijelovi debla koji su namjenjeni daljem prerađivanju piljenjem, ponekad rezanjem ili ljuštenjem jer imaju povoljna fizička i kemijska svojstva te su namjenjeni za industrijsku preradu.

Jamsko drvo (lišćara/listača i četinara/četinjača) namjenjeno je za razne tehničke svrhe jer ima vrlo povoljna fizička i kemijska svojstva. To je drvo koje se upotrebljava za izgradnju i održavanje amskih rovova i okna, dakle za gradnju u zemlji i pod zemljom.

Ostalo dugo drvo (lišćara/listača i četinara/četinjača) obuhvaća sve vrste drveta pogodne za mehaničku preradu, stupove za

*Reporting and observation units are legal entities and part of legal entities classified, according to the KD B&H 2010, in class 10.51-Production of milk, dairy products and cheese.*

## Definitions

**Drinking milk** comprises raw milk, whole milk, skimmed milk, semi-skimmed milk and skimmed milk containing no additives.

**Cream** comprises cream for direct consumption, with fat content more or less than 29%.

**Fermented products** include yoghurts, drinkable yoghurts, sour milk, acidified milk and other fermented products.

**Butter** includes melted butter, butter oil and similar products with more than 82% fat content.

**Kaymak** is a product similar to butter, with fat content less than 80%.

**Cheese** includes all kinds of cheese produced from cow's milk (soft, semi-soft, hard and other cheeses), excluding melted cheese.

## Abbreviations

KD B&H 2010	Classification of Activities of BiH, 2010
t	ton
kg	kilogram

## Forestry

*Data on production of forestry assortments in the publicly-owned forests are result of monthly reports on surveys of forests (ŠUM – 22) conducted by the Federal Office of Statistics on the basis of Act on Statistical Survey in FB&H (Official Gazette of FB&H, No 63/03 and 9/09.).*

*All legal entities classified in the Register of Business Entities under section A – Agriculture, hunting and forestry Section 02 – Forestry, felling and related services activities, engaged in permanent production forest assortments in the publicly-owned forests, and are extended by Monthly Report of forestry.*

*Data collection on production and sales of forestry is practised on the basis of the Nomenclature of Forest Products and Services NPUŠ which is made for the purposes of forestry statistics on the basis the List of Characteristic Products of the Commercial Timber Production compiled by the Eurostat (the Statistical Office of the European Union), and published as an integral part of the Manual for Economic Accounts of Agriculture and Forestry in November 1997.*

*Logs (broad-leaves trees and conifers) are parts of timber intended for further processing by sawing, sometimes by cutting or peeling, because of its good physical and chemical characteristics, so it is useful to be industrially processed.*

*Mining timber (broad-leaves trees and conifers) having very good physical and chemical characteristics, is intended for various technical purposes. It is used for building and maintaining pits and shafts, therefore, for constructing underground and on the surface.*

*Other long timber (broad-leaves trees and conifers) includes all kinds of wood suitable for mechanical processing, transmission-line and*

elektro vodove i TT vodove te ostalo oblo drvo.

Prostorno drvo (lišćara/listača i četinar/četinjača) obuhvaća drvo za drvene ploče (pogodno za mehaničku preradu), a celulozno i taninsko drvo, zbog svog povoljnog kemijskog svojstva, pogodno je za kemijsku preradu. Taninsko drvo je sirovina iz koje se preradom dobivaju taninski ekstrati.

Ogrijevno drvo (lišćara/listača i četinar/četinjača) je namijenjeno neposredno za ogrjev ili za proizvodnju drvenog uglja.

Ostalo grubo obrađeno drvo (lišćara/listača i četinar/četinjača) obuhvaća sitno tehničko drvo, pogodno za izradu drvenih motki i kolja, raznih letvi i stupova za ogradu, ručica za alat i sl.

## INDUSTRIJA

### Metod računanja

Indeksi industrijske proizvodnje izračunavaju se u dva koraka, korištenjem Laspeyres-ove formule. U prvom koraku indeksi se izračunavaju iz podataka o količinama pojedinačnih proizvoda iz Mjesečne NIP BiH 2013 i odgovarajućeg ponderacijskog koeficijenta, koji je aproksimacija dodane vrijednosti pojedinačnih proizvoda. U drugom koraku svi indeksi grana i viših nivoa ponderišu se strukturom dodane vrijednosti iz 2014. godine.

### Standardi i klasifikacije

Prikupljanje podataka na obrascu MKPS IND-1 vrši se na osnovu Metodologije za popunjavanje izvještaja i Mjesečne Nomenklature industrijskih proizvoda - Mjesečna NIP BiH 2013. ([www.fzs.ba](http://www.fzs.ba)). Mjesečna NIP BiH 2013 zasnovana je na izvornoj NIP BiH 2010 (Službeni glasnik br. 12/11 i 41/11) i ažurirana sa izmjenama i dopunama nastalim od 2010. do 2013. godine. Mjesečna NIP BiH 2013 je dodatno razrađena i dopunjena u skladu sa specifičnim potrebama obračuna indeksa industrijske proizvodnje u BiH, a saglasno sa EU ragulativama za kratkoročne poslovne statistike.

### Obuhvat mjesečnog istraživanja po ekonomskim djelatnostima

Mjesečnim izvještajem industrije (M KPS IND-1) obuhvaćena su sva pravna lica koja zapošljavaju deset i više zaposlenih (preduzeća/poduzeća i lokalne jedinice), razvrstana u Registru poslovnih subjekata Federalnog zavoda za statistiku.

Indeks obima industrijske proizvodnje (IPI) obuhvata djelatnosti koje su svrstane u sljedeća područja KD BiH 2010:

B -Vađenje ruda i kamena

C -Prerađivačka industrija

D-Proizvodnja i snabdijevanje električnom energijom i plinom

Saglasno EU STS propisu br. 1165/98 i 1893/2006 sljedeće djelatnosti ne ulaze u obračun indeksa industrijske proizvodnje:

Oblast 36 - Sakupljanje, prečišćavanje i snabdjevanje vodom

Grana 35.3 - Proizvodnja i snabdijevanje parom i klimatizacija

### Agregati glavnih industrijskih grupa (GIG)

Indeksi za GIG agregate izračunavaju se istom metodom kao indeksi po djelatnostima, samo se proizvodi grupišu prema i pretežnoj upotrebi proizvoda unutar oblasti i grane djelatnosti iz klasifikacije KD BiH 2010 (EU NACE Rev.2). Za izračunavanje indeksa za GIG agregate (EU MIGs) primjenjuju se nove definicije radi usklađivanja sa statističkim standardima EU.

AI Intermedijarni proizvodi: oblasti i grane KD BiH 2010: 07 – 09,

*telephone-line pylons as well as other oval timber.*

*Stack wood (broad-leaves trees and conifers) includes wood for boards (suitable for mechanical processing), and wood-pulp and tannin wood are, because of its good chemical characteristics, suitable for chemical processing. Tannin wood is a material that, processed, gives tannin extracts.*

*Fuel wood (broad-leaves trees and conifers) is intended directly for fuel or production of wood coal.*

*Other roughly processed wood (broad-leaves trees and conifers) includes paltry technical wood suitable for processing of wood poles, different bars and fence piers, tool cages etc.*

## INDUSTRY

### Calculation method

*Indices of industrial production are calculated in two stages according to the Laspeyres formula. In the first stage, indices are calculated from quantity data on production of individual products according to the Monthly NIP BiH 2013 and an adequate weighting coefficient, which represents an estimated value added of individual products. In the second stage, all indices of groups and higher levels are weighted with shares of value added of individual products from 2014.*

### Standards and Classifications

*Collecting data on the MKPS IND-1 is done on the basis of the methodology for completing the report and Monthly Nomenclature of Industrial Products - Monthly NIP 2013 ([www.fzs.ba](http://www.fzs.ba)). Monthly NIP 2013 is based on the original NIP BiH 2010 (Official Gazette no. 12/11 and 41/11) and updated with amendments occurring since 2010. the 2013. Monthly NIP 2013 is further developed and supplemented in accordance with the specific purpose of calculating the index of industrial production in BiH, and in accordance with EU ragulativama for short-term business statistics.*

### Reporting units for the Monthly Survey of Industrial

*Production ( MKPS IND-1) are legal entities that employ ten or more employees (companies/ enterprises and local units) classified in the Register of Business Entities of Institute for Statistics of FB&H.*

*Industrial production index (IPI) covers activities classified into the following sections of the KD BiH 2010:*

*B -Mining and quarrying*

*C -Manufacturing*

*D -Electricity and gas supply*

*In line with EU STS Regulation No. 1165/98 and 1893/2006, the following activities are excluded from the industrial production index calculation:Division 36 - Water collection, treatment and supply*

*Group 35.3 – Steam and air conditioning supply*

### Main Industrial Grouping (MIGs) aggregates

*Indices for MIG aggregates are calculated by the same method as the indices by activities, save for the fact that the products are grouped according to the predominant use of the products within the division and groups of KD BiH 2010 (EU NACE Rev. 2). To calculate the index for MIG aggregates, new definitions are applied with aim of harmonization with the EU statistical standards.*

*AI Intermediate goods: the KD BiH 2010 divisions and groups: 07– 09,*

10.6, 10.9, 13.1 – 13.3, 16, 17, 20.1 – 20.3, 20.5, 20.6, 22 – 24, 25.5 – 25.7, 25.9, 26.1, 26.8, 27.1 – 27.4 i 27.9  
AE Energija: oblasti KD BiH 2010: 05, 06, 19 i 35 (isključujući 35.3)  
BB Kapitalni proizvodi: oblasti i grane KD BiH 2010: 25.1 – 25.4, 26.2, 26.3, 26.5, 26.6, 28, 29, 30.1 – 30.4, 32.5 i 33  
CD Trajni proizvodi za široku potrošnju: oblasti i grane KD BiH 2010: 26.4, 26.7, 27.5, 30.9, 31, 32.1 i 32.2  
CN Netrajni proizvodi za široku potrošnju: oblasti i grane KD BiH 2010: 10.1 – 10.5, 10.7, 10.8, 11, 12, 13.9, 14, 15, 18, 20.4, 21, 32.3, 32.4 i 32.9.

#### Prikazivanje serija indeksa

U skladu sa preporukama Eurostata, desezoniranje i kalendarsko prilagođavanje se vrši metodom TRAMO-SEATS u DEMETRA okruženju na mjesečnoj seriji izvornih indeksa industrijske proizvodnje. Produžavanje serije indeksa dodavanjem novih mjesečnih zapažanja za svaki idući mjesec može, zbog karakteristika primijenjene metode, prouzrokovati ispravke već objavljenih desezoniranih i kalendarski prilagođenih indeksa za nekoliko mjeseci unazad.

#### Desezonirani indeksi

Pojam desezonirani indeksi podrazumijeva da su podaci prilagođeni za sezonu i kalendarske dane. U skladu s preporukama Eurostata podaci koji se upoređuju s podacima od prethodnog mjeseca (mjesečno poređenje prema terminologiji i praksi Eurostata) prezentiraju se u desezoniranom obliku indeksa industrijske proizvodnje ili iz njih izračunatih stopa rasta.

#### Kalendarski prilagođeni indeksi

Pojam kalendarski prilagođeni indeksi podrazumijeva da su podaci prilagođeni za uticaj kalendarskih i radnih dana. U skladu s preporukama Eurostata podaci koji se upoređuju s podacima od istog perioda prethodne godine (godišnje poređenje prema terminologiji i praksi Eurostata) prezentiraju se u kalendarski prilagođenom obliku indeksa industrijske proizvodnje ili iz njih izračunatih stopa rasta.

## GRAĐEVINARSTVO

U ovom saopćenju je primijenjen novi koncept objave indeksa proizvodnje u građevinarstvu. Prikaz i interpretacija indeksa usklađena je sa EU propisima o kratkoročnim statistikama i preporukama o publikovanju indeksa proizvodnje u građevinarstvu.

U skladu s tim, proizvodnja u građevinarstvu se prikaziva tromjesečnom stopom promjene izračunatom iz desezoniranih indeksa i godišnjom stopom promjene izračunatom iz kalendarskih prilagođenih indeksa. Izračunate serije indeksa proizvodnje u građevinarstvu uporedive su s onim koje objavljuje EUROSTAT.

#### Pravna i metodološka osnova

Tromjesečni izvještaj građevinarstva (K KPS GRAĐ-21) provodi se u 2014. u F BiH na temelju Zakona o statistici u Federaciji BiH (Službene novine F BiH br. 63/03 i 9/09).

Koncepti i definicije koji se primjenjuju u istraživanjima K KPS GRAĐ-21 u F BiH usklađeni su s konceptima i definicijama iz Metodologije za kratkoročne poslovne statistike EU-a (Tema 4, ISSN 1725-0099, Europska zajednica, 2006.) i Uredbe Komisije (EZ-a) br. 1503/2006. o definicijama varijabla, popisu varijabla i

10.6, 10.9, 13.1 – 13.3, 16, 17, 20.1 – 20.3, 20.5, 20.6, 22 – 24, 25.5 – 25.7, 25.9, 26.1, 26.8, 27.1 – 27.4 and 27.9  
AE Energy: the KD BiH 2010 divisions: 05, 06, 19 and 35 (excl. 35.3)  
BB Capital goods: the KD BiH 2010 divisions and groups: 25.1 – 25.4, 26.2, 26.3, 26.5, 26.6, 28, 29, 30.1 – 30.4, 32.5 and 33  
CD Consumer durables: the KD BiH 2010 divisions and groups: 26.4, 26.7, 27.5, 30.9, 31, 32.1 and 32.2  
CN Consumer non-durables: the KD BiH 2010 divisions and groups: 10.1 – 10.5, 10.7, 10.8, 11, 12, 13.9, 14, 15, 18, 20.4, 21, 32.3, 32.4 and 32.9.

#### Indices series presentation

In accordance with the Eurostat's Recommendations, seasonal adjustment and working-day adjustment has been done by using the TRAMO-SEATS method in DEMETRA environment on the monthly series of original industrial production indices. Extending indices series by adding new monthly observations for each month could, because of the applied method characteristics, cause subsequent corrections of already published seasonally and working-day adjusted indices for several months backwards.

#### Seasonally adjusted indices

The term seasonally adjusted indices indicates that the data are adjusted for both seasonal and working-day effects. In line with the Eurostat's Recommendations, data that are compared with the data from the previous month (monthly comparison with Eurostat terminology and practices) are presented in a seasonally adjusted form of industrial production indices or their growth rates.

#### Working-day adjusted indices

The term working-day adjusted indices indicate that the data are adjusted only for working-day effects. In line with the Eurostat's Recommendations, data that are compared with data from the same period of the previous year (the annual comparison by Eurostat terminology and practices) are presented in a working-day adjusted form of industrial production indices or in their growth rates.

## CONSTRUCTION

In this release, the concept of publishing of indices of production in construction has been changed. The presentation and interpretation of indices is harmonised with the EU regulations referring to short-term statistics and recommendations for the publishing of indices of production in construction.

Accordingly, production in construction is interpreted through the quarterly change rate calculated on the basis of seasonally adjusted indices and the annual change rate calculated on the basis of working-day adjusted indices. Calculated series of indices of production in construction are comparable to those published by EUROSTAT.

#### Legal and methodological framework

The Quarterly Report on construction (K KPS GRAĐ-21) is carried out in 2014 in FB&H on the basis of the Official Law on Statistics of FB&H (Official Gazette Nos 63/03 and 9/09).

Concepts and definitions used in the K KPS GRAĐ-21 Surveys are harmonised in F BiH with the EU Methodology of Short-Term Business Statistics (Theme 4, ISSN 1725-0099; European Communities, 2006) as well as with the Commission Regulation (EC) No 1503/2006 on definitions of variables, list of variables and frequency of data compilation.

učestalosti prikupljanja podataka.

### **Pokrivenost i obuhvat**

Tromjesečni izvještaj građevinarstva (K KPS GRAĐ-21) prikuplja se za poslovne subjekte ili njihove dijelove koji su u Statističkom poslovnom registru poslovnih subjekata razvrstani u područje F Građevinarstvo u skladu sa KD BiH 2010.

Tromjesečnim istraživanjem K KPS GRAĐ-21 obuhvaćena su sva preduzeća i njihovi dijelovi sa deset i više zaposlenih (tzv. „cut off“ uzorak), koja se bave građevinskom djelatnošću.

Podaci se odnose na građevinske radove (na novim građevinama, rekonstrukcijama, popravcima i održavanju postojećih građevina) izvršene na području BiH. Razvrstavanje građevina i radova izvršeno je prema Klasifikaciji vrsta građevinskih objekata – KVGO BiH, koja je usklađena s klasifikacijom koju propisuje Eurostat (*Classifications of Types of Constructions – CC, final version*).

### **Metoda kalkulacije**

Indeksi proizvodnje u građevinarstvu izračunavaju se u dva koraka. U prvom koraku indeks se računa na temelju odrađenih sati radnika na gradilištu a u drugom koraku se vrši ponderacija istog na temelju vrijednosti izvršenih građevinskih radova.

### **Prezentacija serija indeksa**

Indeksi proizvodnje u građevinarstvu u ovom saopćenju prikazuju se kao izvorni (neprilagođeni) indeksi, desezonirani indeksi (iz kojih je isključen uticaj kalendarskih dana i sezonske komponente), kalendarski prilagođeni indeksi (iz kojih je isključen uticaj kalendarskih dana npr. broj radnih dana, nacionalni praznici, vjerski praznici itd.) te trend-indeksi (desezonirani indeksi iz kojih je isključen uticaj slučajne komponente).

Desezoniranje i kalendarsko prilagođavanje provedeni su uz pomoć programa "Demetra"-Eurostat, verzija 2.2 iz 2008., primjenom metode TRAMO-SEATS na tromjesečnoj seriji indeksa (Ø 2015=100), koja počinje indeksom za prvo tromjesečje 2005. godine.

Produžavanje serije indeksa dodavanjem novih mjesečnih podataka može zbog obilježja primijenjene metode desezoniranja prouzrokovati naknadne promjene desezoniranih indeksa te trend-indeksa za prethodna razdoblja.

Podaci o građevinskim radovima u inostranstvu su prikupljeni od izvještajnih jedinica – pravnih osoba koje su po KD u Registru razvrstane u područje F – Građevinarstvo, kao i pravnih osoba koje nisu razvrstane u to područje ali imaju dijelove koji izvode građevinske radove u inostranstvu.

Vrijednost izvršenih građevinskih radova daje se na bazi obračuna koji se podnose inozemnim investitorima, te evidencije o radnicima na inostranim gradilištima. Tromjesečni izvještaj o cijenama prodatih novih stanova ispunjavaju pravne osobe, koje su ujedno nosioci cjelokupne gradnje zgrada sa stanovima, odnosno koje se bave prodajom stanova bez obzira na to izvode li radove preko

### **Scope and coverage**

*The Quarterly Report on construction (K KPS GRAĐ-21) is collected from business entities and their parts classified in the Statistical Business Register of Business into section F Construction according to the KDBiH 2010.*

*The Quarterly Survey K KPS GRAĐ-21 covers enterprises and their parts 10 or more employees (the so-called „cut off“ sample) which performing construction activity.*

*Data refer to all construction works (new constructions and reconstructions, maintenance and repair works on existing are classified according to the Classifications of Types of Constructions (EU CC)–KVGO BIH which is harmonized with appropriate classification prescribed by Eurostat (Classifications of Types of Constructions – CC, final version)*

### **Calculation method**

*The indices of production in construction are calculated two stages. In the first stage indices are calculated of hours worked on second stage indices of groups are weighted with value of construction works. Statistical survey Quarterly Report on Prices of New Dwellings is filled in by legal entities that are the same time contractors of construction*

### **Indices series presentation**

*The indices of production in construction are presented in this release as gross (non-adjusted) indices, seasonally adjusted indices (in which the effect of certain calendar days and the seasonal effect have been excluded), working-day adjusted indices (in which the effect of certain calendar days has been excluded, e.g., the number of working days, national holidays, religious holidays etc.) and trend indices (seasonally adjusted indices from which the random component effect has been excluded).*

*The seasonal and working-day adjustment were done by applying the "Demetra" programme interface – Eurostat, version 2.2 of 2008, by using the TRAMO/SEATS Method on the quarter index series (Ø 2015= 100), which begins with the index for first quartal 2005.*

*The prolongation of the index series by adding new monthly data may cause subsequent changes in seasonally adjusted series and trend indices for several previous months, due to characteristics of the applied method of seasonal adjustment.*

*Data on construction works abroad are collected from reporting units – legal entities, which are classified, according to the Classification of Economik Activities, in the Register of Business Entities into the section F – Construction, as well as part of legal entities not classified into the said section, but containing parts engaged in construction works abroad.*

*The value of construction works done is presented on the basis of accounts submitted to foreign investors and records on workers at building sites abroad. works, that is, who are engaged in the sale of dwellings, regardless of whether they carry out construction works with own facilities or through specialised companies. Excluded are those legal entities that solely intermedoate in the sale of the existing*

vlastitih pogona ili specijaliziranih poduzeća. Ne obuhvataju se one pravne osobe koje se bave isključivo posredništvom u prodaji postojećeg stambenog fonda tj. starih stanova.

U prosječnu cijenu m<sup>2</sup> novoizgrađenog stana ulaze prosječne vrijednosti, ne uzimaju se u obzir promjene u gradnji u različitim vremenskim periodima tj. faktori koji utiču na lokaciju objekta, kvalitet gradnje i drugi parametri koji definišu cijenu.

Pri upotrebi podataka objavljenih u ovom saopćenju treba uzeti u obzir sljedeće:

zbog nedostupnosti ažurnih informacija o svim pravnim osobama – prodavateljima novih stanova u nekom razdoblju, ovo statističko istraživanje provodi se na ograničenom obuhvatu pravnih osoba.

Stoga podaci o broju i površini stanova ne iskazuju obim prodaje svih novih stanova u izvještajnom periodu. Taj podatak objavljuje se da bi korisnici mogli, ovisno o svojim potrebama, ocijeniti analitičku vrijednost podataka o prosječnoj cijeni s obzirom na obuhvat jedinica posmatranja. U ovom saopćenju prikazani su indeksi proizvođačkih cijena u građevinarstvu za stanogradnju izračunati na osnovu proizvođačkih cijena u građevinarstvu prikupljenih kroz tromjesečno istraživanje K KPS GRAĐ-PCG. Objavljuju se tromjesečni indeksi na tromjesečnoj lančanoj osnovi u skladu sa zahtjevima EU STS Regulative 1165/98 (Aneks B - Građevinarstvo).

#### **Izvor i metode prikupljanja podataka**

U saopćenju su iskazani podaci prikupljeni izvještajnom metodom pomoću obrasca Tromjesečni izvještaj o cijenama građevinskih radova u stanogradnji (K KPS GRAĐ PCG). Upitnik sadrži ukupno 30 građevinskih radova/stavki podijeljenih u 4 osnovne grupe građevinskih radova koje predstavljaju reprezentativne građevinske radove čije proizvođačke cijene se koriste za izračun indeksa

#### **Pravna i metodološka osnova**

Tromjesečni izvještaj građevinarstva (K KPS GRAĐ-PCG) provodi se u FBiH na temelju Zakona o statistici u Federaciji BiH (Službene novine FBiH br. 63/03 i 9/09).

Koncepti i definicije koji se primjenjuju u istraživanjima K KPS GRAĐ-PCG u FBiH usklađeni su s konceptima i definicijama iz Metodologije za kratkoročne poslovne statistike EU-a (Tema 4, ISSN 1725-0099, Europska zajednica, 2006.) i Uredbe Komisije (EZ-a) br. 1503/2006. o definicijama varijabla, popisu varijabla i učestalosti prikupljanja podataka.

#### **Cilj istraživanja**

Cilj istraživanja je izračunavanje indeksa proizvođačkih cijena za izvršene građevinske radove na stambenim objektima (stambene zgrade, kuće za stanovanje itd.) u izvještajnom kvartalu. Cijene se prikupljaju od građevinskih preduzeća koja se bave stambenom izgradnjom i/ili obavljaju specijalizovane građevinske radove na stambenim objektima (električne instalacije, instalacije vodovoda i kanalizacije, instalacije za grijanje i klimatizaciju, fasadni i štukatorski radovi, ugradnja stolarije, postavljanje podnih i zidnih obloga, farbarski i staklarski radovi, itd.).

#### **Obuhvat i uporedivost**

Tromjesečnim izvještajem o proizvođačkim cijenama građevinskih radova u stanogradnji prikupljaju se podaci od poslovnih subjekata koji su prema Klasifikaciji djelatnosti KD BiH

*dwelling stock, that is, „old dwellings“.*

*Average price m<sup>2</sup> of new floor area includes average value, excluding changes in structure of new buildings in different time period. So, are not includes place of building, quality of building and other argumentes which determine of price.*

*When using data published in this Release it should be kept in mind that: due to unavailability of up-to-date information on all legal entities engaged in selling the dwellings in a particular period, this statistical survey covers a limited number of legal entities.*

*Therefore, data on the number and useful floor area of dwellings do not cover the volume of all sold new dwellings in a reporting period, but this figure is published only to help users to asses, according to their needs, the analytical value of data on average prices regarding the coverage of monitored units. In this first release are shown Producer Price Indices in Construction for new residential buildings calculated by using producer prices in construction, collected through quarterly survey K KPS GRAĐ-PCG. Quarterly indices are being published on quarterly chain-linking basis in accordance with requirements of EU STS Regulation 1165/98 (Annex B - Construction).*

#### **Data collection sources and methods**

*This release presents the data collected by a reporting method using the Quarterly Report on Prices of Construction works on residential buildings (K KPS GRAĐ PCG). The questionnaire contains a total of 30 construction works / items divided into four basic groups of construction works that represent representative construction works whose producer prices are used to calculate the index.*

#### **Legal and methodological basis**

*The Quarterly Report on construction (K KPS GRAĐ-PCG) is carried in FBiH on the basis of the Official Law on Statistics of FBiH (Official Gazette Nos 63/03 and 9/09).*

*Concepts and definitions used in the K KPS GRAĐ-PCG Surveys are harmonised in FBiH with the EU Methodology of Short-Term Business Statistics (Theme 4, ISSN 1725-0099; European Communities, 2006) as well as with the Commission Regulation (EC) No 1503/2006 on definitions of variables, list of variables and frequency of data compilation*

#### **The aim of the survey**

*The aim of the survey is to calculate the producer prices index for performed construction works on residential buildings (residential buildings, residential houses, etc.) in the reporting quarter. Prices are collected from construction companies engaged in residential construction and / or performing specialized construction work on residential buildings (electrical installations, plumbing, installation of heating and air conditioning, facade and stucco works, installation of furniture, floor and wall coverings, painting and glazing, etc.)*

#### **Coverage and comparability**

*Quarterly Report on Producer Prices of Construction works on residential buildings is collected for business entities according to the Classification of Activities of the KD BiH 2010 engaged in the section*



2010 razvrstani u područje F - Građevinarstvo, i to oblasti djelatnosti 41 - Gradnja građevina visokogradnje (isključujući razred 41.10) i 43 - Specijalizirane građevinske djelatnosti. Poduzetnici nisu uključeni u istraživanje.

### Metoda kalkulacije

Indeksi proizvođačkih cijena u građevinarstvu za stanogradnju u FBiH izračunavaju se korištenjem metode Standardnih komponenti (MSK). Ovaj pristup obično se koristi za kompilaciju indeksa cijena outputa. Ovaj metod posmatra outpute u građevinarstvu kao paket standardizovanih homogenih komponenti. Ove komponente odgovaraju ponudi standardnih djelatnosti. Indeksi cijena se kompiliraju koristeći cijene ovih homogenih komponenti. Reprezentativna građevina (ili broj projekata) je također odabrana. Međutim, stvarni rad koji je potreban da bi se završila građevina se dijeli na precizno definisane standardne usluge (u nastavku „građevinski radovi“) ili komponente. Broj reprezentativnih građevinskih firmi koje su nedavno izvodile neke od ovih građevinskih radova su predmet istraživanja, kako bi se odredila cijena koju su stvarno ugovorili ili fakturirali za te građevinske radove. Tada se računa indeks cijena za svaku standardnu komponentu. Ovi indeksi su tada agregirani za stambene zgrade. Tipična stambena zgrada je korištena samo za definisanje odabira građevinskih radova i odgovarajućih pondera.

### Ponderi

Sistem ponderisanja za Indeks proizvođačkih cijena u građevinarstvu je baziran na predračunu za tipičnu stambenu zgradu. Predračun sadrži četiri grupe radova, za koje su također raspoložive i specifikacije građevinskih radova. Izračun ponderi na nivou grupe radova se vrši koristeći odnos vrijednosti izvršenih građevinskih radova za nivo grupe i vrijednosti svih izvršenih građevinskih radova za tipičnu stambenu zgradu. Svaka grupa radova se sastoji od određenog broja podgrupa građevinskih radova. Identifikovano je 17 podgrupa/aktivnosti unutar svake grupe građevinskih radova. Svaka podgrupa radova se sastoji od određenog broja građevinskih radova/stavki.

### Definicije

Indeks proizvođačkih cijena u građevinarstvu se definiše kao indeks cijene outputa za vrstu građevinskih radova koje obavljaju izvođači građevinskih radova. Indeks proizvođačkih cijena u građevinarstvu mjeri stopu promjene tržišnih cijena tromjesečnih građevinskih radova. CPPI je indeks outputa - mjeri stope promijene cijena građevinskih radova. Odgovarajuća cijena za izračun Indeksa proizvođačkih cijena je osnovna cijena koja isključuje PDV i slične odbitne poreze koji su direktno vezani za promet. Indeksi cijena su izračunati kao ponderisani prosjek „relevantnih proizvoda“, u ovom slučaju izvršenih građevinskih radova. Cijena predstavlja jediničnu vrijednost građevinskih radova izvršenih od strane građevinskih preduzeća u izvještajnom tromjesečju, odnosno cijenu koja bi bila ponuđena za tu vrstu radova u slučaju da radovi nisu izvršavani u izvještajnom tromjesečju. Cijena uključuje jediničnu fakturisanu vrijednost ugrađenog materijala, utrošenog rada i maržu izvođača radova za pojedinu vrstu građevinskog rada po odgovarajućoj mjernoj jedinici, iskazanu u KM ( bez PDV-a). Za svaku pojedinačnu vrstu radova, izvještajna jedinica je obavezna upisati cijenu koja je najčešće realizovana u izvještajnom tromjesečju.

## TRANSPORT I KIMUNIKACIJE

### Izvor i metode prikupljanja podataka

Podaci o željezničkom prijevozu robe i putnika dobiveni su iz

*F - Construction, in activities 41 - Civil construction (excluding 41.10) and 43 - Specialized construction activities. Entrepreneurs are not included.*

### Method of calculation

*Production producer price indices for residential construction in FBiH are calculated using the Standard Components method (MSK). This approach is usually used for the compilation of output price indices. It regards construction output as bundles of standardised homogeneous components. These components correspond to the supply of standard operations. Price indices are compiled using the prices of these homogenous components. A representative construction (or number of projects) is also chosen. However, the actual work entailed in its completion is broken down into precisely defined standard services (hereinafter “construction works”) or components. A number of representative construction firms that have recently performed any of these construction works are surveyed to determine the price they have actually agreed or invoiced for these construction works. A price index is then created for each standard component. These indices are then aggregated for the residential building. The typical residential building is used only to define a selection of construction works and the corresponding weights.*

### Weights

*Weighting system for CPPI is based on the bill of quantity for typical residential building. The bill of quantity contains four groups of works, for which the specification of construction works is also available. Calculation of total CPPI (weights on the group level) are calculated by using values ratio of performed construction works for the group level of works and total value of performed construction works for the typical residential building. Each group of works is consisted of certain number of sub-groups of construction works. 17 sub-groups activities identified within each group of construction works. Each sub-group of works is consisted of certain number of construction works/items.*

### Definitions

*Producer Price Index in Construction is defined as an output price index for the type of construction works performed by construction enterprises. The CPPI is an output index – it measures the rate of changes in the prices of construction works quarterly. The appropriate price for calculating the CPPI is the basic price that excludes VAT and similar deductible taxes which are directly linked to turnover. Price indices are calculated as a weighted average of the “relevant products”, in this case performed construction works. Price is the unit value of construction work performed / conducted by construction company in the reporting quarter, i.e the price that would have been offered for that type of work in case the works were not carried out in the reporting quarter. The price includes invoiced unit value of the built-in materials, labour costs, and the margin of contractors for each type of construction work by appropriate measurement unit, expressed in KM (excluding VAT). For each type of work, it is necessary to write the price usually realized in the reporting quarter.*

## TRANSPORT AND COMMUNICATION

### Source and methods of data collection

*Data on railway transport of passengers and goods are collected by*

istraživanja Tromjesečni izvještaj o željezničkom prijevozu (obrazac SA-ŽE/T).

### **Jedinice posmatranja**

Jedinice posmatranja u željezničkom prijevozu su poslovni subjekti registrirani prema KD BiH 2010 u području H, u razredu: 49.10 - Željeznički prijevoz putnika, međugradski i 49.20 – Željeznički prijevoz robe.

### **Definicije**

#### **Željeznički prijevoz**

Svako kretanje robe i/ili putnika pri kojem se koristi željezničko vozilo na datoj željezničkoj mreži.

#### **Unutrašnji željeznički prijevoz**

Željeznički prijevoz između dva mjesta (mjesta utovara/ukrcaja i mjesta istovara/iskrcaja) smještenih u istoj zemlji.

#### **Međunarodni željeznički prijevoz**

Željeznički prijevoz između dva mjesta (mjesta utovara/ukrcaja i mjesta istovara/iskrcaja) u dvije različite zemlje.

#### **Željeznički tranzit**

Željeznički prijevoz kroz zemlju između dva mjesta (mjesta utovara/ukrcaja i mjesta istovara/iskrcaja) izvan te zemlje.

#### **Željeznički putnik**

Svaka osoba, isključujući članove osoblja vlaka, koja putuje željezničkim vozilom.

#### **Željeznički putnički kilometar**

Jedinica mjere koja predstavlja prijevoz jednog putnika željeznicom na udaljenosti od jednog kilometra.

#### **Roba prevezena željeznicom**

Bilo koja roba koja se prevozi željezničkim vozilom.

#### **Željeznički tonski kilometar**

Jedinica mjere robnog prijevoza koja predstavlja prijevoz jedne tone robe željeznicom na udaljenosti od jednog kilometra.

### **Izvori i metode prikupljanja podataka**

Podaci o aerodromskim uslugama dobiveni su iz istraživanja Tromjesečni izvještaj o aerodromskim uslugama (obrazac SA-AER/T).

### **Jedinice posmatranja**

Jedinice posmatranja koje pružaju aerodromske usluge su poslovni subjekti registrirani prema KD BiH 2010 (NACE Rev. 2), u području H, u razredu 52.23 - Uslužne djelatnosti u vezi sa zračnim prijevozom. Podaci aerodroma/zračnih luka odnose se samo na usluge komercijalnih letova.

### **Definicije**

Promet aviona/zrakoplova na aerodromima/u zračnim lukama obuhvata broj operacija slijetanja i polijetanja na posmatranim aerodromima/zračnim lukama domaćih i stranih

using the reporting method through Quarter report of Railway Transport (SA-ŽE/T).

### **Reporting units**

Reporting units in railway transport are business entities classified in the Register of Business Entities under CA section H, group: 49.10 - Rail transport of passengers, interurban and 49.20 – Rail transport of goods.

### **Definitions**

#### **Railway transport**

Any movement of goods and/or passengers using a railway vehicle on a given railway network.

#### **National railway transport**

Railway transport between two places (a place of loading/embarkation and a place of unloading/disembarkation) located in the same country.

#### **International railway transport**

Railway transport between two places (a place of loading/embarkation and a place of unloading/disembarkation) in two different countries.

#### **Rail transit**

Railway transport through a country between two places (a place of loading/embarkation and a place of unloading/ disembarkation) outside that country.

#### **Rail passenger**

Any person, excluding members of the train crew, who makes a journey by rail.

#### **Rail passenger-kilometre**

Unit of measure representing the transport of one rail passenger by rail over a distance of one kilometre.

#### **Goods carried by rail**

Any goods moved by rail vehicles.

#### **Tonne-kilometre by rail**

Unit of measure of goods transport which represents the transport of one tonne of goods by rail over a distance of one kilometre.

### **Source and methods of data collection**

Data on transport at airports are collected by using the reporting method through the Quarterly Report on Transport in Airports (SA-AER/T).

### **Reporting units**

Reporting units in transport at airports are business entities that are registered in the Section H of CA BiH 2010 (NACE Rev. 2) in the class 52.23 - Service activities incidental to air transportation. Data on airports refer only to commercial air transport services.

### **Definitions**

Aircraft traffic in airports includes number of operations of landing and taking-off of domestic and foreign aircraft in observed airports. It refers only on services of commercial flights.

aviona/zrakoplova.

Odnosi se samo na usluge komercijalnih letova.

Pod pojmom prijevoz podrazumijeva se kretanje putnika ili tereta od jednog mjesta (mjesto ukrcaja/utovara) do drugog mjesta (mjesto iskrcaja/istovara) i predstavlja rad transportnih preduzeća/poduzeća.

Promet putnika na aerodromima/ zračnim lukama obuhvata broj putnika prispjelih na posmatrane aerodrome/zračne luke i otpremljene domaćim i stranim avionima/zrakoplovima. Obuhvaćeni su putnici i teret čija zračna putovanja počinju ili završavaju na aerodromu/ zračnoj luci koja izvještava. Isključeni su putnici u tranzitu.

Međunarodni prijevoz obuhvata prijevoz putnika između mjesta ukrcaja u našoj zemlji i mjesta iskrcaja u inozemstvu i obrnuto.

Promet tereta na aerodromima/u zračnim lukama obuhvata količinu tereta prispjelu na posmatrane aerodrome/ zračne luke i otpremljenu domaćim i stranim avionima/zrakoplovima. Odnosi se samo na robne i poštanske pošiljke, a isključuje prtljag putnika.

Međunarodni prijevoz obuhvata prijevoz robe između mjesta utovara u našoj zemlji i mjesta istovara u inozemstvu i obrnuto.

## VANJSKA TRGOVINA

Izvori i metode prikupljanja podataka

Osnovni/temeljni izvor podataka za statistiku vanjske trgovine FBiH je Jedinствена carinska isprava (JCI) koju deklarant (poslovni subjekt ili druga ovlaštena osoba, npr špediter) podnosi carinarnici prilikom carinjenja robe. Za prikupljanje i kontrolu ispravnosti carinskih deklaracija odgovorna je Uprava za indirektno/neizravno oporezivanje BiH (UIO), koja propisuje oblik, sadržaj, način ispunjavanja i podnošenja isprava u carinskom postupku. Federalni zavod za statistiku preuzima od Agencije za statistiku BiH, originalnu carinsku bazu podataka UIO u obliku slogova na magnetnom mediju i dalje ih statistički obrađuje i publicira.

Obuhvat podataka i jedinica posmatranja

U statistici vanjske trgovine Federacije BiH koristi se proširena definicija Specijalnog sistema trgovine prema kojoj se uključuju redovan izvoz i uvoz, unutarnja i vanjska obrada, te robe koje ulaze ili napuštaju slobodne industrijske zone. Jedinica posmatranja statističkog istraživanja robnog prometa s inostranstvom/inozemstvom je svaka robna isporuka koja se obavlja u okviru izvoza i uvoza robe, koja je homogena s gledišta vrste proizvoda, zemlje porijekla odnosno namjene, načina plaćanja i momenta prelaska granice. Isključuje se trgovina uslugama.

Klasifikacije i nomenklature

U statistici vanjske trgovine FBiH primijenjuje se Carinska tarifa BiH (CT BiH) koja je usklađena sa Kombiniranom nomenklaturom (CN) Evropske unije i Harmoniziranim sistemom/sustavom (HS) Svjetske carinske organizacije (WCO). Vanjskotrgovinske transakcije za svaki pojedinačni proizvod prate se na nivou/razini tarifne oznake od deset cifara. CT BiH je povezana sa Standardnom međunarodnom trgovinskom klasifikacijom UN (SITC, Rev. 3)1 i sa Klasifikacijom djelatnosti BiH (KD) koja je usklađena sa statističkom klasifikacijom ekonomskih aktivnosti EU (NACE, Rev. 1.1.)2). CT BiH podliježe godišnjoj reviziji u cilju usklađivanja sa izmjenama CN-a.

*Considered as transport is movement of passenger or cargo from one place (loading place) to another place (unloading place) and representing the operation of transport enterprises.*

*Traffic of passengers in airports includes number of passengers' arrivals and departures by domestic and foreign aircraft in observed airports. It includes passengers and freight whose air journey begins or finishes at the reporting airport. Passengers in transit are excluded.*

*International transport is conveying of passengers between the place of embarkment in our country and the place of disembarkment abroad, or the other way round.*

*Freight traffic in airports includes quantity of freight arrived and departed by domestic and foreign aircraft in observed airports. It refers only to shipments of goods and mail, while passengers' luggage is excluded.*

*International transport is conveying of goods between the place of embarkment in our country and the place of disembarkment abroad, or the other way round.*

## FOREIGN TRADE

Sources and methods of data collection

*The main source of data for the statistics on exports and imports is Single Administrative Document (SAD). The BiH Indirect Taxation Agency is responsible for collection and control of the validity of SAD, and it also determines the form, the content, the way of filling in, and the way of submitting of SAD. Federal Office of Statistics receives from the BiH Agency for statistics original customs database, originated and reviewed from the Indirect Taxation Agency and performs further data processing and dissemination.*

Coverage and Observation unit

*The Special Trade System (Relaxed definition) is used in Federation of Bosnia and Herzegovina. Regular exports and imports, inward processing, outward processing and the goods flow in free industrial zones are included in the External Trade Statistics. Observation unit of statistical survey on trade in goods with the rest of the world is every exports / imports transportation of goods, homogenous in terms of production type, country of origin and/or destination, mode of payment and border-crossing time. Trade in services is excluded.*

Classification and Nomenclatures

*The Customs Tariff of BiH (CT) is used in External Trade Statistics. The tariff is in line with the EU Combined Nomenclature (CN) and with the Harmonized Commodity Description and Coding System (HS), which is managed by the World Customs Organization (WCO). External trade statistics present trade flows on each single product (the ten-digit subheading level of the CT). CT is linked to the international trade classification of the UN (SITC, Rev.3)1, and to the BiH Classification of Activity, which is in line with EU classification of economic activities (NACE Rev. 1.1.)2). The BiH Customs Tariff is revised every year to follow the updates of CN.*

## Konverzija valute

Podaci o izvozu i uvozu izraženi su vrijednosno u konvertibilnim markama. Vrijednosti izražene u drugim valutama preračunavaju se u konvertibilne marke primjenom tekućih dnevnih kurseva / tečajeva koji vrijede na dan carinjenja, a utvrđuje ih Centralna banka BiH. Sve su vrijednosti obračunate na osnovi pariteta franko BiH granica: FOB cijene za izvoz i CIF cijene za uvoz.

- 1) Standard International Trade Classification (SITC) Rev. 3
- 2) Statistical Classification of Economic Activities in the European Community (NACE Rev. 1.1.)

## UNUTRAŠNJA/UNUTARNJA TRGOVINA

### Trgovina na malo

#### Izvori i metode prikupljanja podataka

Podaci o ostvarenom prometu u trgovini na malo dobiveni su iz istraživanja Mjesečni izvještaj trgovine na malo (obrazac M KPS TRG 01).

Istraživanje se provodi na osnovu/temelju Zakona o statistici u Federaciji BiH („Sl. Novine FBiH“ br.63/03 i 9/09).

Metodologija istraživanja se temelji na Uredbi Vijeća EZ-a o kratkoročnim poslovnim statistikama br. 1165/98 (aneks C), 1158/05., 1503/06. i 1893/06

#### Obuhvat

Jedinice posmatranja/promatranja su poslovni subjekti (pravne osobe/lica) koji su prema glavnoj (pretežnoj) djelatnosti registrovani/ registrirani u trgovini na malo (područje G, oblast/odjeljak 47 KD BiH 2010). Obuhvaćeni su i izabrani poslovni subjekti koji su prema glavnoj djelatnosti razvrstani u druge djelatnosti, ali obavljaju i djelatnost trgovine na malo (specijalna lista).

Obrtnici nisu obuhvaćeni ovim istraživanjem.

Statističko istraživanje se provodi na bazi uzorka koji je izabran iz Statističkog poslovnog registra Federalnog zavoda za statistiku.

Uzorkom su obuhvaćeni svi veliki i srednji poslovni subjekti (čiji je godišnji promet 2.miliona/milijuna KM i više), a ostali poslovni subjekti su izabrani metodom slučajnog stratificiranog uzorka.

Na osnovu/temelju rezultata dobivenih uzorkom ocjenjuje se cijeli skup.

#### Prezentacija indeksa

Rezultati se objavljuju u obliku nominalnih i realnih indeksa. Nominalni indeksi prikazuju kretanje prometa u tekućim cijenama, a realni indeksi pokazuju kretanje prometa u stalnim cijenama. Realni indeksi dobiveni su deflacioniranjem nominalnih vrijednosti prometa prilagođenim indeksom potrošačkih cijena. Od januara 2018. godine, referentni period za Indeks potrošačkih cijena je 2015=100.

Tzv. mjesečne stope promjena prezentiraju se u desezoniranom obliku indeksa, a tzv. godišnje stope promjena se prezentiraju u kalendarski prilagođenom obliku indeksa.

Radi održavanja dosljednosti i kontinuiteta s prethodno objavljenim podacima, indeksi se i dalje iskazuju i u obliku izvornih, neprilagođenih indeksa, ali se posebno ne komentiraju.

Sezonsko i kalendarsko prilagođavanje vrši se u softveru J Demetra + (verzija 2.2.0) metodom TRAMO SEATS na seriji

## Validation

The value of exports and imports are expressed in convertible marks. The value expressed in other currency is converted into convertible marks by current daily exchange rate list valid on the day of custom clearance. Exchange rate list is established by Central bank of Bosnia and Herzegovina.. All values are calculated according to free BiH border parity, i.e. exports based on FOB parity, and imports based on CIF parity.

- 1) Standard International Trade Classification (SITC) Rev. 3
- 2) Statistical Classification of Economic Activities in the European Community (NACE Rev. 1.1.)

## DOMESTIC TRADE

### Retail trade

#### Source and method of data collection

Data on retail trade turnover are obtained by the Monthly Retail Trade Report (M KPS TRG 01 questionnaire).

This survey is conducted on the bases of Law on Statistical Survey in the Federation of B&H ("Official Gazette FB&H" No. 63/03 and 9/09).

Methodology for this survey is based on Council Regulation Concerning Short Term Statistics No. 1165/98 (Annex C), 1158/05., 1503/06. and 1893/06.

#### Coverage

Observation units are business enterprises (legal entities) by their main (prevailing) activity registered in the retailing trade (section G, division 47 of the KD BiH 2010) as well as selected business enterprises by their main activity registered in other activities, but perform retail trade activities (special list).

The entrepreneurs are excluded.

The survey is carried out on the sample base made on the basis of Statistical Business Register of Federal Institute for statistics.

The sample covers all large and medium-sized business entities (with yearly turnover 2.millions or higher), while micro-sized and small enterprises are selected by the random stratified sample method.

The evaluation of the whole group is based on the results obtained through samples.

#### Presentation of indices

Results are shown in the form of nominal (value indices) and real (volume indices) indices. Value indices show turnover movements in current prices and volume indices show turnover movements in constant prices. Volume indices are calculated by deflating turnover by modified consumer price indices. From January 2018, the reference period for the Consumer Price Index is 2015 = 100.

So called month-on-month comparison are presented in seasonally adjusted index form, and so called year-on-year comparison are presented in working-day adjusted index form.

In order to sustain the consistency and continuity with previously released data, indices continue to be presented as gross, unadjusted indices, but they are not commented in particular.

The seasonal adjustment (SA) and working day adjustment (WDA) are conducted using J Demetra + software (version 2.2.0) by using

mjesečnih podataka od januara 2011.godine. Dodavanjem novih mjesečnih podataka u seriji može doći do promjene desezoniranih i kalendarski prilagođenih indeksa za prethodna razdoblja, tako da se podaci iz ovog Biltena mogu razlikovati od prvih rezultata koji su objavljeni ranije.

#### Definicije

Promet je ukupan fakturisani/fakturirani iznos koje poslovni subjekt, izvještajna jedinica, obračuna za prodane robe ili pružene usluge tokom referentnog perioda trećim licima što odgovara njihovoj tržišnoj vrijednosti. Promet ne uključuje Porez na dodanu vrijednost (PDV).

Indeksi prometa iskazuju se na dva načina:

Za ukupan promet koji ostvaruju svi poslovni subjekti kojima je trgovina na malo glavna djelatnost (prema KD BiH 2010 registrovani/registirani u oblast 47).

Za promet od trgovine na malo koji iskazuju svi poslovni subjekti koji obavljaju djelatnost trgovine na malo, bez obzira na glavnu djelatnost

**Podaci o prometu ostalih uslužnih djelatnosti** dobiveni su iz statističkog istraživanja Tromjesečni izvještaj uslužnih djelatnosti (obrazac K KPS USL 01), koje se provodi od 2015. godine.

Istraživanje se provodi na osnovu/temelju Zakona o statistici u Federaciji BiH ("Sl. Novine FBiH" br. 63/03 i 9/09).

Metodologija istraživanja se temelji na Uredbi Vijeća EZ-a o kratkoročnim poslovnim statistikama br.1165/98 (aneks D), 1158/05, 1503/06 i 1893/06.

#### Obuhvat

**Jedinice posmatranja/promatranja** su poslovni subjekti (pravne osobe/lica) koji su prema glavnoj (pretežnoj) djelatnosti prema KD BiH 2010 registrovani/registirani u oblasti H53 – Poštanske i kurirske djelatnosti i području: J – Informacije i komunikacije, M – Stručne, naučne i tehničke djelatnosti (isključujući granu 70.1 i oblasti 72 i 75) i N – Administrativne i pomoćne usluge djelatnosti (isključujući oblast 77 i grane 81.1 i 81.3).

Obrtnici nisu obuhvaćeni ovim istraživanjem.

Istraživanje se provodi na bazi uzorka koji je izabran iz Statističkog poslovnog registra Federalnog zavoda za statistiku.

Uzorkom su obuhvaćeni svi veliki poslovni subjekti, dok su srednji i mali izabrani metodom slučajnog stratificiranog uzorka.

Na osnovu/temelju rezultata dobivenih uzorkom ocjenjuje se cijeli skup.

#### Prezentacija indeksa

Rezultati se objavljuju u obliku prilagođenih i neprilagođenih nominalnih indeksa, što znači da nije isključen utjecaj promjena cijena.

Podaci tekućeg tromjesečja u odnosu na podatke iz prethodnog tromjesečja, prezentiraju se u obliku desezoniranih indeksa. U obliku kalendarski prilagođenih indeksa se prezentiraju podaci koji se porede sa podacima istog tromjesečja prethodne godine.

*TRAMO SEATS method on data series starting from January 2011. Extension of index series, by adding of new monthly observations for each month could cause subsequent correction for previous periods. Data from this release may differ from previously published bulletin.*

#### Definitions

*Turnover is invoiced total value that enterprise, reporting unit, calculates for all sold goods and provided services during reference period to third parties. Turnover does not include Value added taxes (VAT).*

*Indices on the retail trade turnover are presented in two ways:*

*For the total turnover generated by all business entities with the retail trade as main activity (according to KD BiH 2010 classified in division 47).*

*For the retail trade turnover expressed by all business entities engaged in his activity, irrespective of their registered main activity*

*Data on realized turnover in the other activities are collected from the Quarterly Report on Other Services (K KPS USL 01 questionnaire). Survey is conducted since 2015.*

*This survey is conducted on the bases of Law on Statistical Survey in the F B&H ("Official Gazette FB&H No." 63/03 and 9/09).*

*Methodology for this survey is based on Council Regulation Concerning Short Term Statistics No. 1165/98 (Annex D), 1158/05., 1503/06. and 1893/06.*

#### Coverage

*Observation units are business enterprises (legal entities) by main (prevailing) activity according to KD BiH 2010 registered in the division H53 – Postal and courier activities and section: J- Information and communication; M-Professional, scientific and technical activities (excluding group 70.1 and divisions 72 and 75) and N – Administrative and support service activities (excluding division 77 and branches 81.1 and 81.3).*

*The entrepreneurs are excluded.*

*Survey has been carried out on the sample made on the basis of Statistical Business Register of Federal institute for statistics.*

*The sample covers all large entities, while micro-sized and small enterprises are selected by the random stratified sample method.*

*The evaluation of the whole group is based on the results obtained through samples.*

#### Presentation of indices

*Results are shown in the form adjusted and non-adjusted nominal (value indices) indices, where no price-change impact is included.*

*Data that are compared to those from the previous quarter are presented in the seasonally adjusted index form. Data that are compared to the same quarter of previous year are presented in a form of working-day adjusted indices.*

Radi održavanja dosljednosti i kontinuiteta s prethodno objavljenim podacima, indeksi ukupnog prometa se i dalje iskazuju u izvornom, neprilagođenom obliku ali se posebno ne komentiraju.

Sezonsko i kalendarsko prilagođavanje provedeno je metodom TRAMO/SEATS korištenjem JDemetra+ softvera (verzija 2.2.0) na serijama tromjesečnih podataka počevši od prvog tromjesečja 2010. godine.

*Dodavanjem novih tromjesečnih podataka u seriji može doći do promjene desezoniranih i kalendarski prilagođenih indeksa za prethodne periode/ razdoblja.*

#### Definicije

Promet je ukupan fakturisani/fakturirani iznos koji poslovni subjekt obračuna za prodane robe ili pružene usluge tokom/tijekom referentnog perioda trećim licima što odgovara njihovoj tržišnoj vrijednosti. Promet ne uključuje Porez na dodanu vrijednost (PDV)

#### TURIZAM

Podaci o kapacitetima za smještaj, broju dolazaka i noćenja turista po vrstama objekata i prema zemlji prebivališta dobiveni su iz istraživanja Mjesečni izvještaj o turistima i noćenjima (obrazac TU-11).

Jedinice posmatranja su poslovni subjekti i njihovi dijelovi registrirani prema KD-u u području H - Ugostiteljstvo, tj. ugostiteljska i druga preduzeća koja pružaju usluge smještaja gostima.

Turist je svaka osoba koja u mjestu izvan svog prebivališta provede najmanje jednu noć u ugostiteljskom ili drugom objektu za smještaj gostiju, radi odmora ili rekreacije, zdravlja, studija, sporta, religije, porodice, poslova, javnih misija i skupova.

Domaći turist je svaka osoba sa prebivalištem u Bosni i Hercegovini koja u nekom mjestu u Bosni i Hercegovini, izvan mjesta svog prebivališta, provede najmanje jednu noć u ugostiteljskom ili drugom objektu za smještaj gostiju.

Stranim turistima smatraju se sve osobe koje u Bosni i Hercegovini nemaju stalno prebivalište, a provedu najmanje jednu noć u ugostiteljskom ili drugom objektu za smještaj gostiju.

Turistički smještajni objekat je svaka jedinica koja redovno (ili povremeno-sezonski) obezbjeđuje smještaj za noćenje turistima. Turistički smještaj se dijeli na: kolektivni i privatni turistički smještaj.

Soba je jedinica koju čini jedna soba ili skupina soba čineći nedjeljivu iznajmljivačku cjelinu u smještajnom objektu ili boravištu. Sobe mogu biti jednokrevetne, dvokrevetne ili višekrevetne zavisno da li su opremljene stalno za smještaj jedne, dvije ili više osoba. Ako se soba koristi za stalni boravak za više od godinu dana, ne bi trebala biti uključena. Kabine, kolibe, kućice, drvene kolibe, bungalovi i vile tretiraju se kao sobe i apartmani tj. mogu seostaviti kao jedinice.

Broj ležaja u objektu ili boravištu je određen brojem osoba koje mogu prenoćiti u ležajima u objektu (boravištu), ignorišući bilo kakve dodatne ležaje koji bi se mogli namjestiti na zahtjev gosta. Termin ležaj se primjenjuje na jedan ležaj, dvostruki ležaj se računa kao dva ležaja. Ta jedinica služi za mjerenje kapaciteta bilo

*In order to sustain the consistency and continuity with previously released data, indices continue to be presented as gross, unadjusted indices, but they are not commented in particular. The seasonal (SA) and working day adjustment (WDA) are conducted using TRAMO/SEATS method in JDemetra+ tool (version 2.2.0) data series starting from 1st quarter 2010.*

*Extension of index series, by adding of new quarterly observations in time series could cause subsequent correction for previous periods.*

#### Definitions

Turnover is a total value of all goods sold and services provided on the market in the observed period, irrespective of whether paid or not. Value added tax (VAT) is excluded.

#### TOURISM

*Data on capacities, the number of tourist arrivals and tourist nights by type of accommodation and country of residence are collected through Monthly Report on Tourist Arrivals and Tourist nights (Form TU-11)*

*Report units are business entities and their parts registered according to the CA under section H - Hotels and restaurants and other enterprises engaged in providing accommodation services in tourism.*

*Tourist is every person who, outside his place of permanent residence, spends at least one night in a hotel or another accommodation facility for reasons of rest, recreation, health, study, sport, religion, family, business, public tasks or meeting.*

*Domestic tourist is a person with permanent residence in Bosnia and Herzegovina who spends at least one night in a hotel or some other accommodation facility outside their place of residence.*

*Foreign tourist is a person with permanent residence outside Bosnia and Herzegovina who temporarily resides in Bosnia and Herzegovina and who spends at least one night in a hotel or same other accommodation facility.*

#### Y<

*Tourist accommodation is any facility that regularly (or occasionally) provides overnight accommodation for tourists. Tourist accommodation has been divided into two main groups: collective accommodation establishments and private tourist accommodation.*

*A bedroom is a unit formed by one room or groups of rooms constituting an indivisible rental whole in an accommodation establishment or dwelling. Rooms may be single, double or multiple, depending on whether they are equipped permanently to sleep one, two or several people. If a room is used for permanent stay, for more than one year, it should not be included. Cabins, huts, cottages, wood huts, bungalows and villas can be treated as rooms and apartmans, which mean that can be left as a units.*

*Number of bed-places in an establishment or dwelling is determined by the number of persons who can stay overnight in beds set up in the establishments, ignoring any extra beds that may be set up by customer request.*

kojeg tipa smještaja.

Stalnim ležajima se smatraju ležaji koji se redovito spremaju za iznajmljivanje gostima.

Pomoćnim ležajima se smatraju ležaji koji se prema potrebi pripremaju za iznajmljivanje gostima za vrijeme sezone.

Prosječna dužina boravka se izračunava dijeljenjem broja noćenja sa brojem dolazaka turista.

Bruto iskorištenost ležaja u jednom mjesecu se dobija tako što se podijeli broj ukupnih noćenja sa brojem ležaja koji se nude i brojem dana u datom mjesecu za istu grupu objekata, množenjem koeficijenta sa 100 da bi se rezultat izrazio u procentu.

*The term bed-place applies to a single bed. A double bed is counted as two bed-places. This unit serves to measure the capacity of any type of accommodation.*

*Invariably bed-places are bed-places which are regularly prepared for guest rent.*

*Auxiliary bed-places are bed-places which, by the rule, serve for afternoon guest rest as an extra bed-place accommodation capacities are completed during the season.*

*Average detention of foreign tourist's stays are calculated by dividing number of overnights stays by the number of arrivals.*

*The gross occupancy rate of bed-places in one month is obtained by dividing total overnight stays by the product of bed-places on offer and the number of days in the corresponding month for the same group of establishments, multiplying the quotient by 100 to express the result as a percentage.*