



Bosna i Hercegovina
Federacija Bosne i Hercegovine
Federalni zavod za statistiku
Institute for Statistics of F BiH

ISSN 1840-1600

MJESEČNI STATISTIČKI PREGLED FEDERACIJE BOSNE I HERCEGOVINE

MONTHLY STATISTICAL REVIEW
OF THE FEDERATION OF BIH

8

AVGUST
KOLOVOZ
AUGUST

GODINA/YEAR XXIV

SARAJEVO, 2021.



Bosna i Hercegovina
Federacija Bosne i Hercegovine
Federalni zavod za statistiku
Institute for Statistics of F BiH

ISSN 1840-1600

MJESEČNI STATISTIČKI PREGLED FEDERACIJE BOSNE I HERCEGOVINE

MONTHLY STATISTICAL REVIEW OF THE FEDERATION OF BIH

8

**AVGUST
KOLOVOZ
AUGUST**

GODINA/YEAR XXIV

SARAJEVO, 2021.

Izdaje i štampa/tiska: Federalni zavod za statistiku, Zelenih beretki 26, 71000 Sarajevo
Published and printed: Institute for Statistics of FBiH, Zelenih beretki 26, 71000 Sarajevo

Telefon/Phone: +387 33 20 64 52
Fax: +387 33 22 61 51
Elektronska pošta/E-mail: fedstat@fzs.ba
Internetska stranica/Web site: <http://www.fzs.ba>

Odgovara: Doc. dr. Emir Kremić, direktor
Persons responsible: Assist. Prof. Dr. Emir Kremić, Director General

Urednički odbor:
Editorial:
Šemso Šurković, Amer Korić, Nisveta Džebo, Hidaeta Čolović, Sanja Ambrožić,
Zehra Kaba, Belmira Hadžiabdić, Sanela Čengić, Dijana Simanić

Molimo korisnike da pri korištenju podataka navedu izvor
Users are kindly requested to state the source

Štampano/Tiskano u 25 primjeraka
Printed in 25 copies

Obavjesti daje Odsjek za odnose s javnošću i biblioteka
Information is available at the Department of Public relations and Library

Telefon/Phone : + 387 33 20 64 52/lok 234
+ 387 33 40 70 19
Pretplata publikacija/Subscription : + 387 33 20 64 52/lok 235
+ 387 33 40 70 20

UVOD

„Mjesečni statistički pregled“ je sveobuhvatna publikacija u kojoj se prikazuju rezultati pojedinačnih statističkih istraživanja ili više istraživanja iz istog područja.

Podaci su rezultat statističkih istraživanja koje provodi Federalni zavod za statistiku prema Planu provođenja statističkih istraživanja od interesa za Federaciju BiH.

Pored podataka koji su rezultat redovnih/redovitih statističkih istraživanja Federalnog zavoda za statistiku publikuju se i podaci drugih institucija koje su uključene u statistički sistem/sustav Federacije BiH.

Podaci se prikazuju u godišnjim, kvartalnim i mjesečnim serijama a sistematizirani su po statističkim oblastima. Svaka oblast pored tabelarnog prikaza sadrži i metodološka objašnjenja u cilju pojašnjenja korisnicima na koji način je proizveden podatak, na osnovu kojih izvora i definicija.

Podaci koji se daju po određenim nivoima klasifikacije djelatnosti, iskazani su prema KD BiH 2010, koja sadržajno i strukturo u potpunosti odgovara EU Statističkoj klasifikaciji djelatnosti NACE Rev.2.

Mjesečni podaci za tekuću godinu su najčešće prethodni rezultati i podložni su korekcijama. Izvršene korekcije se obilježavaju zvjezdicom u onom broju „Mjesečnog statističkog pregleda“ u kojem je izvršena korekcija.

DIREKTOR
Doc. dr. Emir Kremić

PREFACE

"Monthly Statistical Review" is a comprehensive publication and give results of individual statistical surveys or several surveys in the same area.

Data are issued are obtained through statistical surveys conducted by the Institute for Statistics of Federation of BiH according to the Scheme of Statistical Survey of interest for the Federation of BiH.

Institute for Statistics of Federation B&H also publishes data of other institutions involved in the statistical system of the Federation of B&H.

Statistical data are presented in annual, quarterly and monthly series and are systemized by statistical fields. In addition to the table, each field contains notes on methodology in order to clarify to users on how the data is produced, on the basis of which sources and definitions.

Data presented by specific level of activity classification are given in accordance with the KD BIH 2010, which is in its content and structure fully harmonised with the Statistical Classification of Economic Activities NACE Rev. 2.

Monthly data for the current year are mostly the preliminary ones and are subject to corrections. The corrections made are designated by the star in the number of the "Monthly statistical review" where the correction has been made.

DIRECTOR GENERAL
Assist. Prof. Dr. Emir Kremić

SKRAĆENICE/KRATICE

d.n.	drugdje nespomenuto
CeFTA	Sporazum o slobodnoj trgovini srednjoevropskih/srednjoeuropskih zemalja
EFTA	Evropsko/Europsko udruženje za slobodnu trgovinu
EU	Evropska/Europska unija
GWh	gigavat-sat
ha	hektar
hilj.	hiljadu
hl	hektolitar
kg	kilogram
KM	konvertibilna marka
km	kilometar
km ²	kvadratni kilometar
kom.	komad
kut.	kutija
KV	kvalificirani (radnik)
KVG	Klasifikacija vrsta građevina
kW	kilovat
l	litra
m	metar
m ²	kvadratni metar
m ³	kubni/kubični metar
mil.	milijon
MWh	megavatsat
NKV	nekvalificirani (radnik)
NSS	niža stručna sprema
PKV	polukvalificirani (radnik)
KD	Klasifikacija djelatnosti
SMTK	Standardna međunarodna trgovinska klasifikacija
SSS	srednja stručna sprema
t	tona
tis.	tisuća
USD	američki dolar
VKV	visokokvalificirani (radnik)
VSS	visoka stručna sprema
VŠS	viša stručna sprema

ABBREVIATIONS

CEFTA	Central European Free Trade Agreement
CTC	Classification of types of construction
EFTA	European Free Trade Association
EU	European Union
GWh	gigawatt-hour
ha	hectare
hl	hectolitre
kg	kilogram
KM	Convertible marks
km	kilometer
km ²	square kilometer
kW	kilowatt
l	litre
m	meter
m ²	square meter
m ³	cubic meter
000	thousand
000.000	million
Mfr.	manufacture
MWh	megawatt hour
n.e.c.	not elsewhere classified
p/st	number of items (pieces/sticks)
CA	Standard Classification of Economic Activities
SITC	Standard International Trade Classification
t	tons
USD	American dollar

ZNAKOVI

-	nema pojave
...	ne raspolaže se podatkom
0	podatak je manji od 0,5 upotrijebljene jedinice mjere
∅	prosjek
1)	oznaka za napomenu
*	ispravljen podatak

SYMBOLS

-	no occurrence
...	data not available
0	value is less than 0,5 of the unit of measure used
∅	average
1)	footnote
*	corrected data

SADRŽAJ
CONTENTS

PREDGOVOR <i>PREFACE</i>	3
SKRAĆENICE/KRATICE I ZNAKOVI <i>ABBREVIATIONS AND SYMBOLS</i>	4
OSNOVNI POKAZATELJI EKONOMSKIH KRETANJA <i>MAJOR INDICATORS OF ECONOMIC TRENDS</i>	7
PRIRODNO KRETANJE STANOVNIŠTVA I BRAKOVI <i>NATURAL CHANGES OF POPULATION AND MARRIAGES</i>	8
ZAPOSLENOST, NEZAPOSLENOST I PLAĆE <i>EMPLOYMENT, UNEMPLOYMENT AND PAY</i>	11
CIJENE <i>PRICES</i>	26
BRUTO DOMAĆI PROIZVOD <i>GROSS DOMESTIC PRODUCT</i>	45
POLJOPRIVREDA, ŠUMARSTVO I RIBOLOV <i>AGRICULTURE, FORESTRY AND FISHING</i>	47
INDUSTRIJA <i>INDUSTRY</i>	50
GRAĐEVINARSTVO <i>CONSTRUCTION</i>	63
TRANSPORT I KOMUNIKACIJE <i>TRANSPORT AND COMMUNICATION</i>	70
VANJSKA TRGOVINA <i>FOREIGN TRADE</i>	74
UNUTRAŠNJA/UNUTARNJA TRGOVINA <i>DOMESTIC TRADE</i>	88
TURIZAM <i>TOURISM</i>	92
KOMENTARI <i>COMMENTARIES</i>	95
METODOLOŠKA OBJAŠNJENJA <i>NOTES ON METHODOLOGY</i>	103

1.1 OSNOVNI POKAZATELJI EKONOMSKIH KRETANJA

MAJOR INDICATORS OF ECONOMIC TRENDS

	2018 ¹⁾ 2017	2019 ¹⁾ 2018	2020 ¹⁾ 2019	VI 2021 ²⁾ VI 2020	VI 2021 ³⁾ V 2021	
Indeksi obima industrijske proizvodnje	100,8	97,3	94,2	115,4	103,8	<i>Indices of industrial production</i>
	Q 2018 Q 2017	Q 2019 Q 2018	Q 2020 Q 2019	VI 2021 V 2021	VII 2021 VI 2021	
Indeksi cijena proizvođača industrijskih proizvoda na domaćem tržištu	101,9	99,6	99,3	101,2	101,4	<i>Producer price indices of industrial products on domestic market</i>
Indeksi potrošačkih cijena	101,6	100,6	99,1	100,2	99,8	<i>Consumer price indices</i>
	2018	2019	2020	V 2021	VI 2021	
Prosječan broj zaposlenih	519.800	531.483	520.162	523.852	518.105	<i>Number of employed persons</i>
Prosječan broj nezaposlenih	335.610	313.570	321.581	311.752	311.389	<i>Number of unemployed persons</i>
Prosječna neto plaća, u KM	889	928	956	982	999	<i>Average net wage, in KM</i>
Prosječna bruto plaća, u KM	1.365	1.427	1.472	1.518	1.546	<i>Average gross wage, in KM</i>
	2018	2019	2020 ⁴⁾	V 2021	VI 2021	
Noćenja turista - ukupno	2.095.517	2.379.701	697.452	76.740	124.271	<i>Tourist nights - total</i>
domaći turisti	413.282	478.496	408.553	35.316	51.215	<i>Domestic tourist</i>
strani turisti	1.682.235	1.901.205	288.899	41.424	73.056	<i>Foreign tourist</i>
Izvoz - ukupno, 000 KM	7.912.225	7.620.378	6.871.411	699.730	848.276	<i>Total exports, 000 KM</i>
Izvoz - preračunato u 000 EUR	4.045.456	3.896.237	3.513.297	357.766	433.717	<i>Export - converted into 000 EUR</i>
Uvoz - ukupno 000 KM	13.266.645	13.851.816	11.680.597	1.178.734	1.259.162	<i>Total imports, 000 KM</i>
Uvoz - preračunato u 000 EUR	6.783.128	7.082.321	5.972.195	602.677	643.800	<i>Import - converted into 000 EUR</i>
Pokrivenost uvoza izvozom (%)	59,6	55,0	58,8	59,4	67,4	<i>Exports/Imports ration (%)</i>
Bruto domaći proizvod u tekućim cijenama, hilj./tis KM	21.983.507	23.179.128	22.243.378			<i>Gross domestic product at current prices, 000 KM</i>
Bruto domaći proizvod po stanovniku, KM	10.010	10.584	10.182			<i>Gross domestic product per capita, KM</i>
Bruto domaći proizvod, godišnje stope realnog rasta, %	3,8	2,8	-3,7			<i>Gross domestic product, annual real growth rates, %</i>
Ostvarene investicije, hilj./tis. KM	3.397.560	3.649.181				<i>Gross fixed capital formation, 000 KM</i>

¹⁾ Izvorni indeks obima industrijske proizvodnje/*Gross indices of industrial production*

²⁾ Kalendarski prilagođeni indeks obima industrijske proizvodnje/*Working-day adjusted indices of industrial production*

³⁾ Desezonirani indeks obima industrijske proizvodnje/*Seasonally adjusted indices of industrial production*

⁴⁾ Prvi rezultati/*First results*

PRIRODNO KRETANJE STANOVNIŠTVA I BRAKOVI

NATURAL CHANGES OF POPULATION AND MARRIAGES

2.1 PRIRODNO KRETANJE STANOVNIŠTVA I BRAKOVI PO MJESTU UOBIČAJENOG STANOVANJA (juni/lipanj 2021. godine - prvi rezultati)

NATURAL CHANGES OF POPULATION AND MARRIAGES ACCORDING TO USUAL PLACE OF RESIDENCE (June 2021 - first results)

KANTON CANTON	Rođeni Births			Umrli Deaths	Brakovi Marital statistics	
	ukupno Total	živorođeni Live births	mrtvorodeni Stillbirths		zaključeni Marriages	razvedeni Divorces
FEDERACIJA BIH FEDERATION OF BIH	1.303	1.298	5	1.874	824	66
Unsko-sanski	100	100	-	193	135	10
Kanton Posavski	7	7	-	63	12	-
Tuzlanski	260	258	2	398	159	17
Zeničko- dobojski	241	240	1	296	148	18
Bosansko- podrinjski	13	13	-	17	6	2
Srednjobosanski	127	127	-	198	69	9
Hercegovačko-neretvanski	101	101	-	163	78	6
Zapadnohercegovački	67	67	-	60	42	-
Kanton Sarajevo	364	362	2	417	154	3
Kanton 10	23	23	-	69	21	1

2.2 PRIRODNO KRETANJE STANOVNIŠTVA I BRAKOVI PO MJESECIMA

NATURAL CHANGES OF POPULATION AND MARRIAGES BY MONTHS

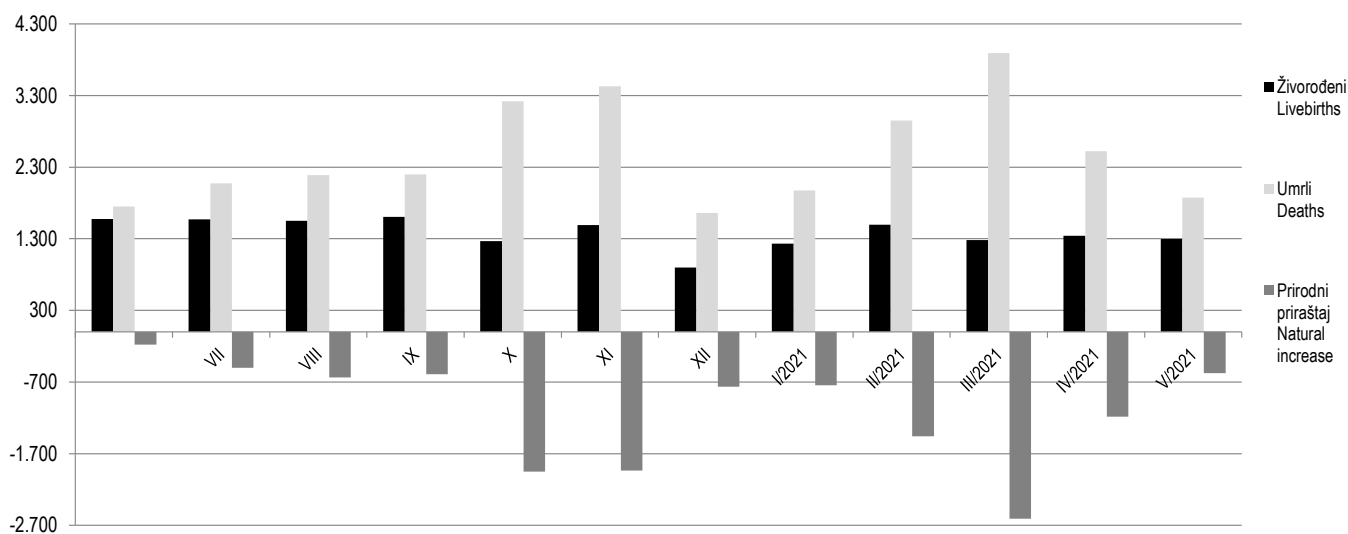
Mjesec Month	Živorodeni Livebirths	Umrli Deaths	Prirodni priraštaj Natural increase	Umrli dojenčad Infant deaths	Zaključeni brakovi Marriages	Razvedeni brakovi Divorces	Vitalni indeks Vital index
2020							
VII	1.574	1.752	-178	9	1.130	79	90
VIII	1.570	2.072	-502	16	1.809	120	76
IX	1.552	2.190	-638	18	1.116	86	71
X	1.606	2.198	-592	9	952	135	73
XI	1.268	3.221	-1.953	7	611	100	39
XII	1.493	3.430	-1.937	8	1.023	116	44
I/2021	898	1.663	-765	4	553	56	54
II/2021	1230	1.974	-744	8	526	105	62
III/2021	1.494	2.952	-1.458	14	788	113	51
IV/2021	1.283	3.891	-2.608	10	860	136	33
V/2021	1.340	2.524	-1.184	11	899	113	53
VI/2021	1.298	1.874	-576	3	824	66	69

PRIRODNO KRETANJE STANOVNIŠTVA I BRAKOVI
 NATURAL CHANGES OF POPULATION AND MARRIAGES

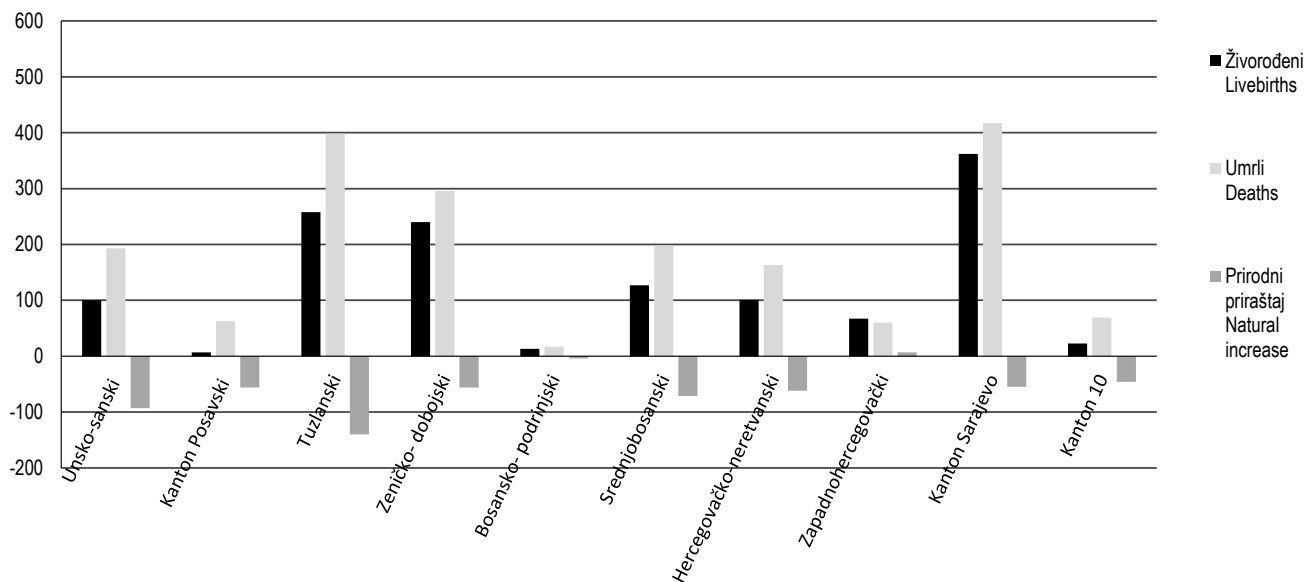
2.3 PRIRODNO KRETANJE STANOVNIŠTVA I BRAKOVI PO KANTONIMA, juni/lipanj 2021. godine - prvi rezultati)
 NATURAL CHANGES OF POPULATION AND MARRIAGES BY CANTONS, June 2021- first results)

Kanton Canton	Živorodeni Livebirths	Umrli Deaths	Prirodni priraštaj Natural increase	Umrli dojenčad Infant deaths	Zaključeni brakovi Marriages	Razvedeni brakovi Divorces	Vitalni indeks Vital index
FEDERACIJA BIH FEDERATION OF BIH	1.298	1.874	-576	3	824	66	69
Unsko - sanski	100	193	-93	-	135	10	52
Kanton Posavski	7	63	-56	1	12	-	11
Tuzlanski	258	398	-140	1	159	17	65
Zeničko - dobojski	240	296	-56	-	148	18	81
Bosansko - podrinski	13	17	-4	-	6	2	76
Srednjobosanski	127	198	-71	-	69	9	64
Hercegovačko-neretvanski	101	163	-62	-	78	6	62
Zapadnohercegovački	67	60	7	-	42	-	112
Kanton Sarajevo	362	417	-55	1	154	3	87
Kanton 10	23	69	-46	-	21	1	33

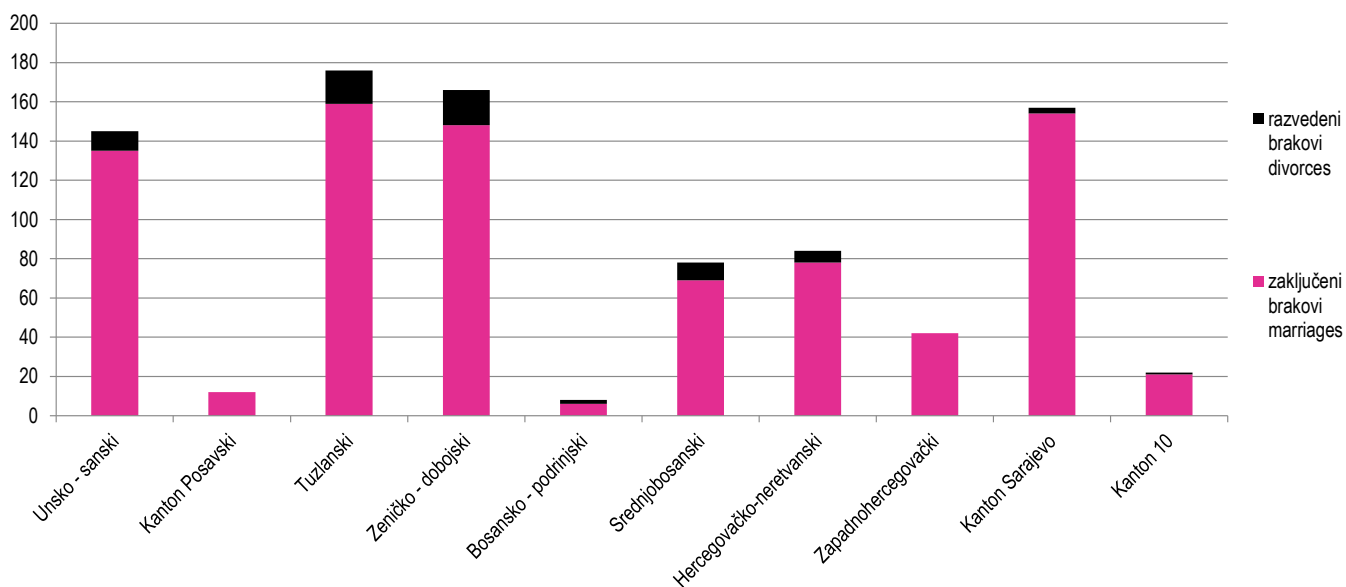
2.2.1 Živorodeni, umri i prirodni priraštaj u FBiH po mjesecima
 Livebirths, deaths and natural increase in FBiH by months



2.3.1 Živorodeni, umrli i prirodni priraštaj po kantonima, juni/lipanj 2021.
 Livebirths, deaths and natural increase by cantons, June 2021



2.3.2 Zaključeni i razvedeni brakovi po kantonima, juni/lipanj 2021.
 Marriages and divorces by cantons, June 2021



3.1 ZAPOSLENI PO PODRUČJIMA I OBLASTIMA KD BiH 2010, PRVI REZULTATI
PERSONS IN EMPLOYMENT BY SECTIONS AND DIVISIONS OF NACE REV.2, FIRST RESULT

Područja i oblasti	Broj zaposlenih ¹⁾ Number of employed persons ¹⁾				Indeksi Indices			Sections and divisions
	Ø 2020	VI 2020	V 2021	VI 2021	VI 2021 V 2021	VI 2021 VI 2020	VI 2021 Ø 2020	
UKUPNO	520.162	518.105	523.852	526.919	100,6	101,7	101,3	Total
A Poljoprivreda, šumarstvo i ribolov	10.743	10.724	11.115	11.119	100,0	103,7	103,5	Agriculture, forestry and fishing
01 Biljna i stočarska proizvodnja, lovstvo i uslužne djelatnosti u vezi s njima	5.334	5.472	5.415	5.421	100,1	99,1	101,6	Crop and animal production, hunting and related service activities
02 Šumarstvo i sječa drva (iskorištavanje šuma)	5.224	5.065	5.505	5.506	100,0	108,7	105,4	Forestry and logging
03 Ribolov i akvakultura	185	187	195	192	98,5	102,7	103,8	Fishing and aquaculture
B Vađenje ruda i kamena	12.671	12.694	12.378	12.285	99,2	96,8	97,0	Mining and quarrying
05 Vađenje ugljena i lignita	10.281	10.328	9.984	9.880	99,0	95,7	96,1	Mining of coal and lignite
07 Vađenje metalnih ruda	537	509	581	595	102,4	116,9	110,8	Mining of metal ores
08 Vađenje ostalih ruda i kamena	1.552	1.562	1.535	1.548	100,8	99,1	99,7	Other mining and quarrying
09 Pomoćne uslužne djelatnosti u vađenju ruda i kamena	301	295	278	262	94,2	88,8	87,0	Mining support service activities
C Prerađivačka industrija	101.729	100.366	103.040	103.699	100,6	103,3	101,9	Manufacturing
10 Proizvodnja prehrambenih proizvoda	13.719	13.610	13.625	13.745	100,9	101,0	100,2	Manufacture of food products
11 Proizvodnja pića	1.450	1.457	1.383	1.369	99,0	94,0	94,4	Manufacture of beverages
12 Proizvodnja duhanskih proizvoda	162	164	154	154	100,0	93,9	95,1	Manufacture of tobacco products
13 Proizvodnja tekstila	4.609	4.545	4.427	4.573	103,3	100,6	99,2	Manufacture of textiles
14 Proizvodnja odjeće	9.588	9.600	8.937	8.988	100,6	93,6	93,7	Manufacture of wearing apparel
15 Proizvodnja kože i srodnih proizvoda	7.565	7.373	6.877	6.902	100,4	93,6	91,2	Manufacture of leather and related products
16 Prerada drva i proizvoda od drva i pluta, osim namještaja; proizvodnja predmeta od slame i pletarskih materijala	7.820	7.822	8.110	8.155	100,6	104,3	104,3	Manufacture of wood and of products of wood and cork, except furniture; manufacture of articles of straw and plaiting materials
17 Proizvodnja papira i proizvoda od papira	1.849	1.843	1.873	1.891	101,0	102,6	102,3	Manufacture of paper and paper products
18 Štampanje i umnožavanje snimljenih zapisa	1.636	1.613	1.569	1.575	100,4	97,6	96,3	Printing and reproduction of recorded media
19 Proizvodnja koksa i rafiniranih naftnih proizvoda	994	991	993	985	99,2	99,4	99,1	Manufacture of coke and refined petroleum products
20 Proizvodnja hemikalija i hemijskih proizvoda	2.775	2.718	2.836	2.883	101,7	106,1	103,9	Manufacture of chemicals and chemical products
21 Proizvodnja osnovnih farmaceutskih proizvoda i farmaceutskih preparata	811	814	788	771	97,8	94,7	95,1	Manufacture of basic pharmaceutical products and pharmaceutical preparations
22 Proizvodnja proizvoda od gume i plastičnih masa	5.694	5.527	6.024	6.061	100,6	109,7	106,4	Manufacture of rubber and plastic products
23 Proizvodnja ostalih nemetalnih mineralnih proizvoda	4.132	4.116	4.329	4.360	100,7	105,9	105,5	Manufacture of other non-metallic mineral products
24 Proizvodnja baznih metala	3.941	3.855	3.831	3.806	99,3	98,7	96,6	Manufacture of basic metals
25 Proizvodnja gotovih metalnih proizvoda, osim mašina i opreme	16.117	15.780	17.281	17.390	100,6	110,2	107,9	Manufacture of fabricated metal products, except machinery and equipment
26 Proizvodnja računara te elektroničkih i optičkih proizvoda	376	374	394	396	100,5	105,9	105,3	Manufacture of computer, electronic and optical products
27 Proizvodnja električne opreme	2.666	2.697	2.694	2.731	101,4	101,3	102,4	Manufacture of electrical equipment
28 Proizvodnja mašina i uređaja, d.n.	2.795	2.750	2.882	2.872	99,7	104,4	102,8	Manufacture of machinery and equipment
29 Proizvodnja motornih vozila, prikolica i poluprikolica	2.563	2.496	2.803	2.775	99,0	111,2	108,3	Manufacture of motor vehicles, trailers and semi-trailers

3.1 ZAPOSLENI PO PODRUČJIMA I OBLASTIMA KD BiH 2010, PRVI REZULTATI (nastavak)
PERSONS IN EMPLOYMENT BY SECTIONS AND DIVISIONS OF NACE REV.2, FIRST RESULT (continued)

Područja i oblasti	Broj zaposlenih ¹⁾ Number of employed persons ¹⁾				Indeksi Indices			Sections and divisions
	Ø 2020	VI 2020	V 2021	VI 2021	VI 2021 V 2021	VI 2021 VI 2020	VI 2021 Ø 2020	
30 Proizvodnja ostalih prijevoznih sredstava	167	193	43	47	109,3	-	-	Manufacture of other transport equipment
31 Proizvodnja namještaja	6.778	6.449	7.403	7.520	101,6	116,6	110,9	Manufacture of furniture
32 Ostala prerađivačka industrija	2.153	2.203	2.301	2.287	99,4	103,8	106,2	Other manufacturing
33 Popravak i instaliranje mašina i opreme	1.369	1.376	1.483	1.463	98,7	106,3	106,9	Repair and installation of machinery and equipment
D Proizvodnja i snabdijevanje električnom energijom, plinom, parom i klimatizacija	8.645	8.640	8.534	8.584	100,6	99,4	99,3	Electricity, gas, steam and air conditioning supply
35 Proizvodnja i snabdijevanje električnom energijom, plinom, parom i klimatizacija	8.645	8.640	8.534	8.584	100,6	99,4	99,3	Electricity, gas, steam and air conditioning supply
E Snabdijevanje vodom; uklanjanje otpadnih voda, upravljanje otpadom te djelatnosti sanacije okoliša	8.527	8.528	8.372	8.382	100,1	98,3	98,3	Water supply, sewerage, waste management and remediation activities
36 Sakupljanje, pročišćavanje i snabdijevanje vodom	4.644	4.662	4.522	4.528	100,1	97,1	97,5	Water collection, treatment and supply
37 Uklanjanje otpadnih voda	167	169	167	168	100,6	99,4	100,6	Sewerage
38 Sakupljanje otpada, djelatnosti obrade i zbrinjavanja otpada; reciklaža materijala	3.669	3.643	3.652	3.656	100,1	100,4	99,6	Waste collection, treatment and disposal activities; materials recovery
39 Djelatnosti sanacije okoliša te ostale djelatnosti upravljanja otpadom	47	54	31	30	96,8	55,6	63,8	Remediation activities and other waste management services
F Građevinarstvo	26.363	26.575	26.753	26.847	100,4	101,0	101,8	Construction
41 Gradnja građevina visokogradnje	9.086	9.153	8.817	8.836	100,2	96,5	97,2	Construction of buildings
42 Gradnja građevina niskogradnje	8.097	8.137	8.501	8.494	99,9	104,4	104,9	Civil engineering
43 Specijalizirane građevinske djelatnosti	9.180	9.285	9.435	9.517	100,9	102,5	103,7	Specialised construction activities
G Trgovina na veliko i na malo; popravak motornih vozila i motocikala	95.570	94.859	94.738	95.559	100,9	100,7	100,0	Wholesale and retail trade; repair of motor vehicles and motorcycles
45 Trgovina na veliko i na malo motornim vozilima i motociklima; popravak motornih vozila i motocikala	8.713	8.643	8.894	8.950	100,6	103,6	102,7	Wholesale and retail trade and repair of motor vehicles and motorcycles
46 Trgovina na veliko, osim trgovine motornim vozilima i motociklima	26.427	26.347	26.166	26.308	100,5	99,9	99,5	Wholesale trade, except of motor vehicles and motorcycles
47 Trgovina na malo, osim trgovine motornim vozilima i motociklima	60.430	59.869	59.678	60.301	101,0	100,7	99,8	Retail trade, except of motor vehicles and motorcycles
H Prijevoz i skladištenje	24.419	24.285	24.308	24.373	100,3	100,4	99,8	Transportation and storage
49 Kopneni prijevoz i cjevovodni transport	15.487	15.457	15.136	15.149	100,1	98,0	97,8	Land transport and transport via pipelines
50 Vodeni prijevoz	-	-	-	2	-	-	-	Water transport
51 Zračni prijevoz	37	45	22	21	95,5	46,7	56,8	Air transport
52 Skladištenje i pomoćne djelatnosti u prijevozu	5.214	5.181	5.318	5.364	100,9	103,5	102,9	Warehousing and support activities for transportation
53 Poštanske i kurirske djelatnosti	3.681	3.602	3.832	3.837	100,1	106,5	104,2	Postal and courier activities
I Djelatnosti pružanja smještaja te pripreme i usluživanja hrane(hotelijerstvo i ugostiteljstvo)	24.473	24.755	23.812	25.058	105,2	101,2	102,4	Accommodation and food service activities
55 Smještaj	3.811	3.698	3.575	3.856	107,9	104,3	101,2	Accommodation
56 Djelatnosti pripreme i usluživanja hrane i pića	20.662	21.057	20.237	21.202	104,8	100,7	102,6	Food and beverage service activities

3.1 ZAPOSLENI PO PODRUČJIMA I OBLASTIMA KD BiH 2010, PRVI REZULTATI (nastavak)
PERSONS IN EMPLOYMENT BY SECTIONS AND DIVISIONS OF NACE REV.2, FIRST RESULT (continued)

Područja i oblasti	Broj zaposlenih ¹⁾ Number of employed persons ¹⁾				Indeksi Indices			Sections and divisions
	Q 2020	VI 2020	V 2021	VI 2021	VI 2021 V 2021	VI 2021 VI 2020	VI 2021 Q 2020	
J Informacije i komunikacije	16.224	16.006	17.569	17.687	100,7	110,5	109,0	Information and communication
58 Izdavačke djelatnosti	662	669	609	605	99,3	90,4	91,4	Publishing activities
59 Proizvodnja filmova, videofilmova i televizijskog programa, djelatnosti snimanja zvučnih zapisa i izdavanja muzičkih zapisa	313	316	286	292	102,1	92,4	93,3	Motion picture, video and television programme production, sound recording
60 Emitiranje programa	2.779	2.783	2.798	2.787	99,6	100,1	100,3	Programming and broadcasting activities
61 Telekomunikacije	4.904	4.889	4.904	4.896	99,8	100,1	99,8	Telecommunications
62 Računarsko programiranje, savjetovanje i djelatnosti u vezi s njima	5.775	5.669	6.584	6.716	102,0	118,5	116,3	Computer programming, consultancy and related activities
63 Informacijske uslužne djelatnosti	1.791	1.680	2.388	2.391	100,1	142,3	133,5	Information service activities
K Finansijske djelatnosti i djelatnosti osiguranja	12.070	12.006	12.004	12.054	100,4	100,4	99,9	Financial and insurance activities
64 Finansijske uslužne djelatnosti, osim osiguranja i penzijskih fondova	8.101	8.071	7.970	7.998	100,4	99,1	98,7	Financial service activities, except insurance and pension funding
65 Osiguranje, reosiguranje i penzijski fondovi, osim obaveznog socijalnog osiguranja	3.008	2.981	3.057	3.062	100,2	102,7	101,8	Insurance, reinsurance and pension funding, except compulsory social security
66 Pomoćne djelatnosti kod finansijskih usluga i djelatnosti osiguranja	961	954	977	994	101,7	104,2	103,4	Activities auxiliary to financial services and insurance activities
L Poslovanje nekretninama	3.073	3.049	2.895	2.878	99,4	94,4	93,7	Real estate activities
68 Poslovanje nekretninama	3.073	3.049	2.895	2.878	99,4	94,4	93,7	Real estate activities
M Stručne, naučne i tehničke djelatnosti	16.594	16.476	17.001	17.170	101,0	104,2	103,5	Professional, scientific and technical activities
69 Pravne i računovodstvene djelatnosti	5.283	5.245	5.328	5.366	100,7	102,3	101,6	Legal and accounting activities
70 Upravljačke djelatnosti; savjetovanje u vezi s upravljanjem	1.131	1.078	1.270	1.291	101,7	119,8	114,1	Activities of head offices; management consultancy activities
71 Arhitektonske i inženjerske djelatnosti; tehničko ispitivanje i analiza	5.830	5.866	5.758	5.794	100,6	98,8	99,4	Architectural and engineering activities; technical testing and analysis
72 Naučno istraživanje i razvoj	417	415	408	408	100,0	98,3	97,8	Scientific research and development
73 Promocija (reklama i propaganda) i istraživanje tržišta	2.597	2.534	2.846	2.925	102,8	115,4	112,6	Advertising and market research
74 Ostale stručne, naučne i tehničke djelatnosti	668	665	702	705	100,4	106,0	105,5	Other professional, scientific and technical activities
75 Veterinarske djelatnosti	668	673	689	681	98,8	101,2	101,9	Veterinary activities
N Administrativne i pomoćne uslužne djelatnosti	12.464	12.203	12.960	13.093	101,0	107,3	105,0	Administrative and support service activities
77 Djelatnosti iznajmljivanja i davanja u zakup (leasing)	721	695	615	628	102,1	90,4	87,1	Rental and leasing activities
78 Djelatnosti posredovanja u zapošljavanju	1.775	1.691	1.881	1.887	100,3	111,6	106,3	Employment activities
79 Putničke agencije, organizatori putovanja, turoperatori i ostale rezervacijske usluge te djelatnosti u vezi s njima	783	801	627	640	102,1	79,9	81,7	Travel agency, tour operator reservation service and related activities
80 Zaštitne i istražne djelatnosti	4.524	4.474	4.444	4.439	99,9	99,2	98,1	Security and investigation activities

3.1 ZAPOSLENI PO PODRUČJIMA I OBLASTIMA KD BiH 2010, PRVI REZULTATI (nastavak)
PERSONS IN EMPLOYMENT BY SECTIONS AND DIVISIONS OF NACE REV.2, FIRST RESULT (continued)

Područja i oblasti	Broj zaposlenih ¹⁾ Number of employed persons ¹⁾				Indeksi Indices			Sections and divisions
	Ø 2020	VI 2020	V 2021	VI 2021	VI 2021 V 2021	VI 2021 VI 2020	VI 2021 Ø 2020	
81 Usluge u vezi s upravljanjem i održavanjem zgrada te djelatnosti uređenja i održavanja zelenih površina	1.868	1.879	1.887	1.892	100,3	100,7	101,3	Services to buildings and landscape activities
82 Kancelarijske administrativne i pomoćne djelatnosti te ostale poslovne pomoćne djelatnosti	2.793	2.663	3.506	3.607	102,9	135,4	129,1	Office administrative, office support and other business support activities
O Javna uprava i odbrana; obavezno socijalno osiguranje	48.228	48.283	48.007	47.963	99,9	99,3	99,5	Public administration and defence; compulsory social security
84 Javna uprava i odbrana; obavezno socijalno osiguranje	48.228	48.283	48.007	47.963	99,9	99,3	99,5	Public administration and defence; compulsory social security
P Obrazovanje	43.113	43.224	44.327	43.811	98,8	101,4	101,6	Education
85 Obrazovanje	43.113	43.224	44.327	43.811	98,8	101,4	101,6	Education
Q Djelatnosti zdravstvene i socijalne zaštite	35.360	35.271	35.903	36.076	100,5	102,3	102,0	Human health and social work activities
86 Djelatnosti zdravstvene zaštite	29.826	29.726	30.411	30.522	100,4	102,7	102,3	Human health activities
87 Djelatnosti socijalne zaštite u ustanovama sa smještajem	2.842	2.853	2.804	2.834	101,1	99,3	99,7	Residential care activities
88 Djelatnosti socijalne zaštite bez smještaja	2.692	2.692	2.688	2.720	101,2	101,0	101,0	Social work activities without accommodation
R Umjetnost, zabava i rekreacija	9.350	9.547	9.561	9.600	100,4	100,6	102,7	Arts, entertainment and recreation
90 Kreativne, umjetničke i zabavne djelatnosti	1.141	1.141	1.111	1.139	102,5	99,8	99,8	Creative, arts and entertainment activities
91 Biblioteke, arhivi, muzeji i ostale kulturne djelatnosti	765	756	758	759	100,1	100,4	99,2	Libraries, archives, museums and other cultural activities
92 Djelatnosti kockanja i kladenja	5.505	5.694	5.764	5.763	100,0	101,2	104,7	Gambling and betting activities
93 Sportske, zabavne i rekreacijske djelatnosti	1.939	1.956	1.928	1.939	100,6	99,1	100,0	Sports activities and amusement and recreation activities
S Ostale uslužne djelatnosti	10.546	10.614	10.575	10.681	101,0	100,6	101,3	Other service activities
94 Djelatnosti članskih organizacija	4.559	4.544	4.537	4.571	100,7	100,6	100,3	Activities of membership organisations
95 Popravak računara i predmeta za ličnu upotrebu i domaćinstvo	812	816	782	781	99,9	95,7	96,2	Repair of computers and personal and household goods
96 Ostale lične uslužne djelatnosti	5.175	5.254	5.256	5.329	101,4	101,4	103,0	Other personal service activities

¹⁾ Od januara 2018. godine podaci o zaposlenima se preuzimaju od Porezne uprave Federacije BiH. Podaci su preuzeti retroaktivno i za 2017. godinu. Time je prekinuta dosadašnja serija podataka za ranije godine.

Ukupna zaposlenost na teritoriji Federacije Bosne i Hercegovine obuhvaća zaposlene u poslovnim subjektima - pravnim osobama, obrtu i srodnim djelatnostima, odbrani/obrani i policiji.

¹⁾ From January 2018, data on employees are taken over from the Tax Administration of the Federation of BiH. The data was taken retroactively and for 2017. This was terminated by the previous data series for the previous years.

Data on persons in employment on territory Federation of Bosnia and Herzegovina include employment in all legal entities, employment in crafts and related activities and employment in defence and police.

3.2 REGISTRIRANA NEZAPOSLENOST PO KVALIFIKACIJAMA
REGISTERED UNEMPLOYMENT BY QUALIFICATIONS

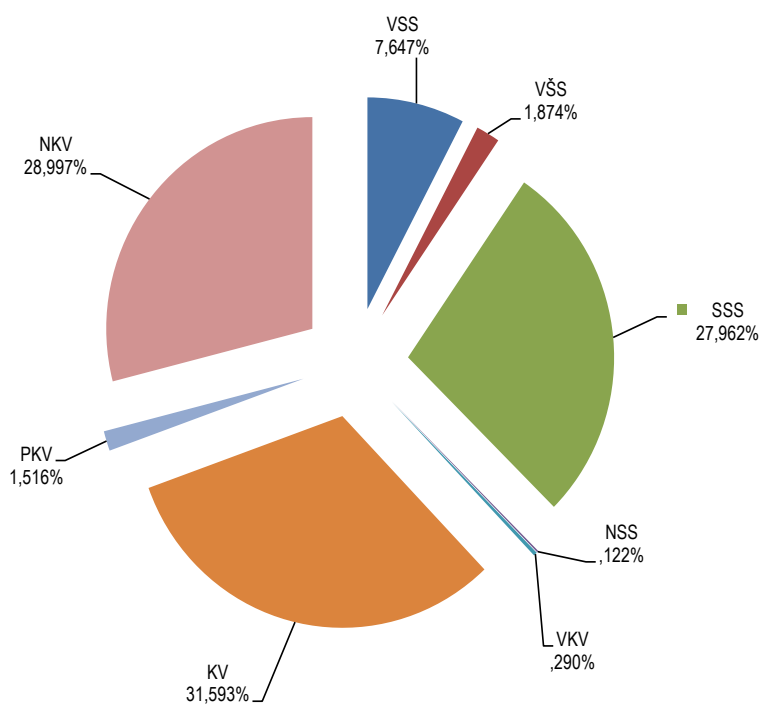
juni / lipanj 2021. - June 2021.

	Ukupno ²⁾ Total ²⁾	Žene Female
UKUPNO TOTAL	311.389	182.070
Stručne osobe ukupno/ <i>Expertly persons</i>	215.996	124.712
KV <i>Skilled workers</i>	98.378	47.869
VKV <i>Highly skilled workers</i>	902	168
SSS <i>Intermediate specialist's training</i>	87.070	55.820
VŠS <i>Advanced specialist's training</i>	5.834	3.858
VSS <i>University - level specialist's training</i>	23.812	16.997
Nestručne osobe ukupno/ <i>Unskillful persons</i>	95.393	57.358
NKV <i>Not qualified workers</i>	90.292	54.811
PKV <i>Semi - skilled workers</i>	4.722	2.197
NSS <i>Lower skilled workers</i>	379	350

²⁾ Podaci o registriranoj nezaposlenosti odnose se na ukupan broj nezaposlenih osoba koje se vode u evidencijama pripadajućih službi Federalnog zavoda za zapošljavanje.

²⁾ The data on unemployment refer to unemployed persons registered with the employment service (registered unemployment).

3.2.1 Nezaposlene osobe prema stručnoj spremi, stanje, juni / lipanj 2021.
Unemployed persons according to professional attainment, situation, June 2021.



3.3 PROSJEČNA MJESEČNA ISPLAĆENA NETO I BRUTO PLAĆA ZAPOSLENIH PO PODRUČJIMA I OBLASTIMA KD BiH 2010
AVERAGE MONTHLY PAID OFF NET AND GROSS WAGE OF PERSONS IN PAID EMPLOYMENT BY SECTIONS AND DIVISIONS OF NACE REV.2

KM

Područja i oblasti	Neto plaća ¹⁾ Net wage ¹⁾				Bruto plaća ¹⁾ Gross wage ¹⁾				Sections and divisions
	θ 2020	VI 2020	V 2021	VI 2021	θ 2020	VI 2020	V 2021	VI 2021	
	UKUPNO	956	953	982	999	1.472	1.469	1.518	
A Poljoprivreda, šumarstvo i ribolov	912	912	919	947	1.389	1.389	1.413	1.460	Agriculture, forestry and fishing
01 Biljna i stočarska proizvodnja, lovstvo i uslužne djelatnosti u vezi s njima	601	589	582	601	905	884	904	939	Crop and animal production, hunting and related service activities
02 Šumarstvo i sječa drva (iskorištavanje šuma)	979	986	984	1.012	1.494	1.504	1.512	1.559	Forestry and logging
03 Ribolov i akvakultura	584	583	576	580	877	876	891	897	Fishing and aquaculture
B Vađenje ruda i kamena	1.054	1.068	1.068	1.067	1.623	1.635	1.645	1.639	Mining and quarrying
05 Vađenje ugljena i lignita	1.118	1.139	1.138	1.131	1.725	1.746	1.750	1.735	Mining of coal and lignite
07 Vađenje metalnih ruda	1.048	1.013	1.071	1.104	1.608	1.555	1.648	1.652	Mining of metal ores
08 Vađenje ostalih ruda i kamena	757	757	745	772	1.149	1.150	1.170	1.212	Other mining and quarrying
09 Pomoćne uslužne djelatnosti u vađenju ruda i kamena	542	460	582	581	809	678	844	842	Mining support service activities
C Prerađivačka industrija	693	679	727	737	1.046	1.025	1.102	1.120	Manufacturing
10 Proizvodnja prehrambenih proizvoda	623	616	669	658	931	911	1.003	997	Manufacture of food products
11 Proizvodnja pića	982	980	1.071	1.108	1.518	1.510	1.639	1.742	Manufacture of beverages
12 Proizvodnja duhanskih proizvoda	939	947	1.102	1.101	1.441	1.455	1.597	1.596	Manufacture of tobacco products
13 Proizvodnja tekstila	499	464	528	547	742	693	799	835	Manufacture of textiles
14 Proizvodnja odjeće	445	447	458	470	621	620	630	639	Manufacture of wearing apparel
15 Proizvodnja kože i srodnih proizvoda	420	422	465	469	601	608	642	645	Manufacture of leather and related products
16 Prerada drva i proizvoda od drva i pluta, osim namještaja; proizvodnja predmeta od slame i pletarskih materijala	525	516	531	543	780	742	797	817	Manufacture of wood and of products of wood and cork, except furniture; manufacture of articles of straw and plaiting materials
17 Proizvodnja papira i proizvoda od papira	866	825	945	926	1.331	1.265	1.464	1.428	Manufacture of paper and paper products
18 Štampanje i umnožavanje snimljenih zapisa	955	952	1.015	1.013	1.473	1.468	1.562	1.562	Printing and reproduction of recorded media
19 Proizvodnja koksa i rafiniranih naftnih proizvoda	995	987	1.109	1.076	1.529	1.516	1.608	1.559	Manufacture of coke and refined petroleum products
20 Proizvodnja hemikalija i hemijskih proizvoda	1.009	998	1.026	1.059	1.557	1.539	1.583	1.637	Manufacture of chemicals and chemical products
21 Proizvodnja osnovnih farmaceutskih proizvoda i farmaceutskih preparata	1.564	1.575	1.438	1.430	2.452	2.470	2.249	2.237	Manufacture of basic pharmaceutical products and pharmaceutical preparations
22 Proizvodnja proizvoda od gume i plastičnih masa	682	673	688	687	1.033	1.021	1.065	1.062	Manufacture of rubber and plastic products
23 Proizvodnja ostalih nemetalnih mineralnih proizvoda	900	856	882	873	1.381	1.308	1.353	1.341	Manufacture of other non-metallic mineral products
24 Proizvodnja baznih metala	965	940	1.005	964	1.478	1.437	1.592	1.531	Manufacture of basic metals
25 Proizvodnja gotovih metalnih proizvoda, osim mašina i opreme	802	789	825	849	1.224	1.205	1.265	1.310	Manufacture of fabricated metal products, except machinery and equipment
26 Proizvodnja računara te elektroničkih i optičkih proizvoda	1.102	1.164	1.176	1.176	1.702	1.801	1.792	1.771	Manufacture of computer, electronic and optical products

3.3 PROSJEČNA MJESEČNA ISPLAĆENA NETO I BRUTO PLAĆA ZAPOSLENIH PO PODRUČJIMA I OBLASTIMA KD BiH 2010 (nastavak)
AVERAGE MONTHLY PAID OFF NET AND GROSS WAGE OF PERSONS IN PAID EMPLOYMENT BY SECTIONS AND DIVISIONS OF NACE REV.2 (continued)

KM

Područja i oblasti	Neto plaća ¹⁾				Bruto plaća ¹⁾				Sections and divisions
	Net wage ¹⁾				Gross wage ¹⁾				
	θ 2020	VI 2020	V 2021	VI 2021	θ 2020	VI 2020	V 2021	VI 2021	
27 Proizvodnja električne opreme	823	787	891	927	1.273	1.297	1.369	1.430	Manufacture of electrical equipment
28 Proizvodnja mašina i uređaja, d.n.	776	753	799	821	1.188	1.150	1.229	1.269	Manufacture of machinery and equipment n.e.c.
29 Proizvodnja motornih vozila, prikolica i poluprikolica	944	898	980	1.004	1.452	1.380	1.553	1.604	Manufacture of motor vehicles, trailers and semi-trailers
30 Proizvodnja ostalih prijevoznih sredstava	693	669	-	-	1.056	1.018	-	-	Manufacture of other transport equipment
31 Proizvodnja namještaja	588	565	608	631	887	850	917	954	Manufacture of furniture
32 Ostala prerađivačka industrija	648	630	642	682	989	959	983	984	Other manufacturing
33 Popravak i instaliranje mašina i opreme	660	659	746	761	999	999	1.123	1.149	Repair and installation of machinery and equipment
D Proizvodnja i snabdijevanje električnom energijom, plinom, parom i klimatizacija	1.691	1.694	1.679	1.711	2.641	2.645	2.696	2.745	Electricity, gas, steam and air conditioning supply
35 Proizvodnja i snabdijevanje električnom energijom, plinom, parom i klimatizacija	1.691	1.694	1.679	1.711	2.641	2.645	2.696	2.745	Electricity, gas, steam and air conditioning supply
E Snabdijevanje vodom; uklanjanje otpadnih voda, upravljanje otpadom te djelatnosti sanacije okoliša	931	930	937	942	1.422	1.420	1.448	1.473	Water supply, sewerage, waste management and remediation activities
36 Sakupljanje, pročišćavanje i snabdijevanje vodom	1.000	997	1.013	1.018	1.532	1.529	1.552	1.578	Water collection, treatment and supply
37 Uklanjanje otpadnih voda	830	824	879	864	1.257	1.247	1.334	1.312	Sewerage
38 Sakupljanje otpada, djelatnosti obrade i zbrinjavanja otpada; reciklaža materijala	843	843	829	840	1.281	1.280	1.304	1.334	Waste collection, treatment and disposal activities; materials recovery
39 Djelatnosti sanacije okoliša te ostale djelatnosti upravljanja otpadom	550	472	417	417	798	705	616	616	Remediation activities and other waste management services
F Građevinarstvo	657	639	678	696	994	967	1.051	1.073	Construction
41 Gradnja građevina visokogradnje	564	556	564	575	848	836	854	871	Construction of buildings
42 Gradnja građevina niskogradnje	765	741	804	822	1.166	1.126	1.257	1.286	Civil engineering
43 Specijalizirane građevinske djelatnosti	626	607	634	667	946	917	997	1.020	Specialised construction activities
G Trgovina na veliko i na malo; popravak motornih vozila i motocikala	712	716	729	739	1.087	1.090	1.122	1.138	Wholesale and retail trade; repair of motor vehicles and motorcycles
45 Trgovina na veliko i na malo motornim vozilima i motociklima; popravak motornih vozila i motocikala	691	689	738	766	1.054	1.050	1.130	1.174	Wholesale and retail trade and repair of motor vehicles and motorcycles
46 Trgovina na veliko, osim trgovine motornim vozilima i motociklima	877	881	886	910	1.351	1.353	1.367	1.407	Wholesale trade, except of motor vehicles and motorcycles
47 Trgovina na malo, osim trgovine motornim vozilima i motociklima	616	620	637	638	933	937	978	979	Retail trade, except of motor vehicles and motorcycles
H Prijevoz i skladištenje	888	882	905	930	1.360	1.348	1.387	1.425	Transportation and storage
49 Kopneni prijevoz i cjevovodni transport	701	688	688	724	1.061	1.036	1.045	1.100	Land transport and transport via pipelines
51 Zračni prijevoz	-	-	-	-	-	-	-	-	Air transport
52 Skladištenje i pomoćne djelatnosti u prijevozu	1.255	1.259	1.293	1.357	1.944	1.957	2.010	2.115	Warehousing and support activities for transportation

3.3 PROSJEČNA MJESEČNA ISPLAĆENA NETO I BRUTO PLAĆA ZAPOSLENIH PO PODRUČJIMA I OBLASTIMA KD BiH 2010 (nastavak)
AVERAGE MONTHLY PAID OFF NET AND GROSS WAGE OF PERSONS IN PAID EMPLOYMENT BY SECTIONS AND DIVISIONS OF NACE REV.2 (continued)

KM

Područja i oblasti	Neto plaća ¹⁾				Bruto plaća ¹⁾				Sections and divisions
	Net wage ¹⁾				Gross wage ¹⁾				
	θ 2020	VI 2020	V 2021	VI 2021	θ 2020	VI 2020	V 2021	VI 2021	
53 Poštanske i kurirske djelatnosti	1.040	1.053	1.017	1.063	1.602	1.623	1.554	1.622	Postal and courier activities
I Djelatnosti pružanja smještaja te pripreme i usluživanja hrane (hotelijerstvo i ugostiteljstvo)	521	506	538	536	788	762	807	811	Accommodation and food service activities
55 Smještaj	564	538	586	591	852	814	879	898	Accommodation
56 Djelatnosti pripreme i usluživanja hrane i pića	477	473	493	482	719	707	741	725	Food and beverage service activities
J Informacije i komunikacije	1.399	1.405	1.453	1.468	2.191	2.209	2.272	2.298	Information and communication
58 Izdavačke djelatnosti	929	914	1.101	1.116	1.433	1.402	1.718	1.734	Publishing activities
59 Proizvodnja filmova, videofilmova i televizijskog programa, djelatnosti snimanja zvučnih zapisa i izdavanja muzičkih zapisa	1.059	1.028	1.397	1.396	1.637	1.601	2.190	2.191	Motion picture, video and television programme production, sound recording
60 Emitiranje programa	1.105	1.089	1.137	1.081	1.711	1.686	1.783	1.673	Programming and broadcasting activities
61 Telekomunikacije	1.480	1.500	1.465	1.529	2.321	2.376	2.278	2.379	Telecommunications
62 Računarsko programiranje, savjetovanje i djelatnosti u vezi s njima	1.707	1.702	1.912	1.914	2.690	2.684	3.013	3.031	Computer programming, consultancy and related activities
63 Informacijske uslužne djelatnosti	982	995	954	937	1.533	1.554	1.475	1.451	Information service activities
K Finansijske djelatnosti i djelatnosti osiguranja	1.655	1.666	1.607	1.895	2.602	2.617	2.571	2.987	Financial and insurance activities
64 Finansijske uslužne djelatnosti, osim osiguranja i penzijskih fondova	1.792	1.798	1.750	2.104	2.820	2.829	2.765	3.316	Financial service activities, except insurance and pension funding
65 Osiguranje, reosiguranje i penzijski fondovi, osim obaveznog socijalnog osiguranja	1.219	1.240	1.164	1.274	1.907	1.935	1.952	1.999	Insurance, reinsurance and pension funding, except compulsory social security
66 Pomoćne djelatnosti kod finansijskih usluga i djelatnosti osiguranja	2.026	1.980	2.109	2.346	3.198	3.125	3.386	3.775	Activities auxiliary to financial services and insurance activities
L Poslovanje nekretninama	805	753	806	819	1.241	1.155	1.234	1.256	Real estate activities
68 Poslovanje nekretninama	805	753	806	819	1.241	1.155	1.234	1.256	Real estate activities
M Stručne, naučne i tehničke djelatnosti	1.054	1.043	1.088	1.115	1.641	1.622	1.711	1.748	Professional, scientific and technical activities
69 Pravne i računovodstvene djelatnosti	1.209	1.163	1.127	1.200	1.885	1.807	1.753	1.874	Legal and accounting activities
70 Upravljačke djelatnosti; savjetovanje u vezi s upravljanjem	1.008	947	1.193	1.239	1.564	1.466	2.131	2.176	Activities of head offices; management consultancy activities
71 Arhitektonske i inženjerske djelatnosti; tehničko ispitivanje i analiza	991	993	989	1.021	1.541	1.544	1.556	1.606	Architectural and engineering activities; technical testing and analysis
72 Naučno istraživanje i razvoj	1.529	1.527	1.586	1.591	2.394	2.393	2.471	2.463	Scientific research and development
73 Promocija (reklama i propaganda) i istraživanje tržišta	1.045	1.035	1.170	1.154	1.633	1.615	1.829	1.781	Advertising and market research
74 Ostale stručne, naučne i tehničke djelatnosti	793	635	770	765	1.215	972	1.185	1.172	Other professional, scientific and technical activities
75 Veterinarske djelatnosti	1.131	1.087	1.404	1.403	1.754	1.683	1.932	1.864	Veterinary activities
N Administrativne i pomoćne uslužne djelatnosti	627	621	643	652	957	948	991	992	Administrative and support service activities

3.3 PROSJEČNA MJESEČNA ISPLAĆENA NETO I BRUTO PLAĆA ZAPOSLENIH PO PODRUČJIMA I OBLASTIMA KD BiH 2010 (nastavak)
AVERAGE MONTHLY PAID OFF NET AND GROSS WAGE OF PERSONS IN PAID EMPLOYMENT BY SECTIONS AND DIVISIONS OF NACE REV.2 (continued)

KM

Područja i oblasti	Neto plaća ¹⁾ Net wage ¹⁾				Bruto plaća ¹⁾ Gross wage ¹⁾				Sections and divisions
	θ 2020	VI 2020	V 2021	VI 2021	θ 2020	VI 2020	V 2021	VI 2021	
77 Djelatnosti iznajmljivanja i davanja u zakup (leasing)	954	980	920	1.005	1.480	1.548	1.521	1.557	Rental and leasing activities
78 Djelatnosti posredovanja u zapošljavanju	1.199	1.193	1.187	1.220	1.872	1.860	1.859	1.914	Employment activities
79 Putničke agencije, organizatori putovanja, turoperatori i ostale rezervacijske usluge te djelatnosti u vezi s njima	515	489	491	493	780	737	758	740	Travel agency, tour operator reservation service and related activities
80 Zaštitne i istražne djelatnosti	458	454	465	462	687	679	688	683	Security and investigation activities
81 Usluge u vezi s upravljanjem i održavanjem zgrada te djelatnosti uređenja i održavanja zelenih površina	651	670	635	711	984	1.009	1.064	1.117	Services to buildings and landscape activities
82 Kancelarijske administrativne i pomoćne djelatnosti te ostale poslovne pomoćne djelatnosti	676	660	792	754	1.045	1.043	1.229	1.145	Office administrative, office support and other business support activities
O Javna uprava i odbrana; obavezno socijalno osiguranje	1.356	1.343	1.385	1.378	2.108	2.088	2.159	2.150	Public administration and defence; compulsory social security
84 Javna uprava i odbrana; obavezno socijalno osiguranje	1.356	1.343	1.385	1.378	2.108	2.088	2.159	2.150	Public administration and defence; compulsory social security
P Obrazovanje	982	989	1.013	1.013	1.518	1.530	1.565	1.569	Education
85 Obrazovanje	982	989	1.013	1.013	1.518	1.530	1.565	1.569	Education
Q Djelatnosti zdravstvene i socijalne zaštite	1.335	1.332	1.352	1.387	2.086	2.082	2.096	2.147	Human health and social work activities
86 Djelatnosti zdravstvene zaštite	1.393	1.391	1.413	1.452	2.179	2.176	2.192	2.249	Human health activities
87 Djelatnosti socijalne zaštite u ustanovama sa smještajem	858	849	853	851	1.316	1.301	1.309	1.298	Residential care activities
88 Djelatnosti socijalne zaštite bez smještaja	967	971	991	990	1.489	1.494	1.514	1.523	Social work activities without accommodation
R Umjetnost, zabava i rekreacija	720	701	703	709	1.103	1.073	1.085	1.094	Arts, entertainment and recreation
90 Kreativne, umjetničke i zabavne djelatnosti	1.079	1.080	1.101	1.088	1.672	1.673	1.706	1.685	Creative, arts and entertainment activities
91 Biblioteke, arhivi, muzeji i ostale kulturne djelatnosti	969	953	1.021	1.015	1.497	1.473	1.584	1.574	Libraries, archives, museums and other cultural activities
92 Djelatnosti kockanja i kladenja	534	541	539	551	806	816	814	836	Gambling and betting activities
93 Sportske, zabavne i rekreacijske djelatnosti	898	759	806	797	1.396	1.176	1.317	1.283	Sports activities and amusement and recreation activities
S Ostale uslužne djelatnosti	1.092	1.081	1.094	1.118	1.683	1.664	1.685	1.734	Other service activities
94 Djelatnosti članskih organizacija	1.105	1.090	1.094	1.148	1.702	1.678	1.687	1.777	Activities of membership organisations
95 Popravak računara i predmeta za ličnu upotrebu i domaćinstvo	1.196	1.207	1.194	1.022	1.867	1.885	1.780	1.690	Repair of computers and personal and household goods
96 Ostale lične uslužne djelatnosti	1.002	1.003	1.070	1.015	1.545	1.545	1.655	1.564	Other personal service activities

1) U obračun prosječne mjesečne isplaćene neto i bruto plaće uključene su plaće pravnih osoba koje su isplatile plaću za mjesec izvještavanja, a ne i obračunate a neisplaćene plaće.

U ovaj obračun nisu uključene plaće pripadnika odbrane/obrane kao ni plaće zaposlenih u obrtu i srodnim djelatnostima.

1) In calculation of average monthly net and gross earnings are included paid off earnings of legal entities.

Earnings of people employed in defence, crafts and related activities, are not included in this calculation.

3.4 NOMINALNI INDEKSI PROSJEČNE MJESEČNE ISPLAĆENE NETO I BRUTO PLAĆE ZAPOSLENIH PO PODRUČJIMA I OBLASTIMA KD BiH 2010
NOMINAL INDICES OF AVERAGE MONTHLY PAID OFF NET AND GROSS WAGE OF PERSONS IN PAID EMPLOYMENT BY SECTIONS AND DIVISIONS OF NACE REV.2

Područja i oblasti	Indeks neto plaće <i>Indices net wage</i>			Indeks bruto plaće <i>Indices gross wage</i>			Sections and divisions
	VI 2021 Ø 2020	VI 2021 VI 2020	VI 2021 V 2021	VI 2021 Ø 2020	VI 2021 VI 2020	VI 2021 V 2021	
UKUPNO	104,5	104,8	101,7	105,0	105,2	101,8	<i>Total</i>
A Poljoprivreda, šumarstvo i ribolov	103,8	103,8	103,0	105,1	105,1	103,3	<i>Agriculture, forestry and fishing</i>
01 Biljna i stočarska proizvodnja, lovstvo i uslužne djelatnosti u vezi s njima	100,0	102,0	103,3	103,8	106,2	103,9	<i>Crop and animal production, hunting and related service activities</i>
02 Šumarstvo i sječa drva (iskorištavanje šuma)	103,4	102,6	102,8	104,4	103,7	103,1	<i>Forestry and logging</i>
03 Ribolov i akvakultura	99,3	99,5	100,7	102,3	102,4	100,7	<i>Fishing and aquaculture</i>
B Vađenje ruda i kamena	101,2	99,9	99,9	101,0	100,2	99,6	<i>Mining and quarrying</i>
05 Vađenje ugljena i lignita	101,2	99,3	99,4	100,6	99,4	99,1	<i>Mining of coal and lignite</i>
07 Vađenje metalnih ruda	105,3	109,0	103,1	102,7	106,2	100,2	<i>Mining of metal ores</i>
08 Vađenje ostalih ruda i kamena	102,0	102,0	103,6	105,5	105,4	103,6	<i>Other mining and quarrying</i>
09 Pomoćne uslužne djelatnosti u vađenju ruda i kamena	107,2	126,3	99,8	104,1	124,2	99,8	<i>Mining support service activities</i>
C Prerađivačka industrija	106,3	108,5	101,4	107,1	109,3	101,6	<i>Manufacturing</i>
10 Proizvodnja prehrambenih proizvoda	105,6	106,8	98,4	107,1	109,4	99,4	<i>Manufacture of food products</i>
11 Proizvodnja pića	112,8	113,1	103,5	114,8	115,4	106,3	<i>Manufacture of beverages</i>
12 Proizvodnja duhanskih proizvoda	117,3	116,3	99,9	110,8	109,7	99,9	<i>Manufacture of tobacco products</i>
13 Proizvodnja tekstila	109,6	117,9	103,6	112,5	120,5	104,5	<i>Manufacture of textiles</i>
14 Proizvodnja odjeće	105,6	105,1	102,6	102,9	103,1	101,4	<i>Manufacture of wearing apparel</i>
15 Proizvodnja kože i srodnih proizvoda	111,7	111,1	100,9	107,3	106,1	100,5	<i>Manufacture of leather and related products</i>
16 Prerada drva i proizvoda od drva i pluta, osim namještaja; proizvodnja predmeta od slame i pletarskih materijala	103,4	105,2	102,3	104,7	110,1	102,5	<i>Manufacture of wood and of products of wood and cork, except furniture; manufacture of articles of straw and plaiting materials</i>
17 Proizvodnja papira i proizvoda od papira	106,9	112,2	98,0	107,3	112,9	97,5	<i>Manufacture of paper and paper products</i>
18 Štampanje i umnožavanje snimljenih zapisa	106,1	106,4	99,8	106,0	106,4	100,0	<i>Printing and reproduction of recorded media</i>
19 Proizvodnja koksa i rafiniranih naftnih proizvoda	108,1	109,0	97,0	102,0	102,8	97,0	<i>Manufacture of coke and refined petroleum products</i>
20 Proizvodnja hemikalija i hemijskih proizvoda	105,0	106,1	103,2	105,1	106,4	103,4	<i>Manufacture of chemicals and chemical products</i>
21 Proizvodnja osnovnih farmaceutskih proizvoda i farmaceutskih preparata	91,4	90,8	99,4	91,2	90,6	99,5	<i>Manufacture of basic pharmaceutical products and pharmaceutical preparations</i>
22 Proizvodnja proizvoda od gume i plastičnih masa	100,7	102,1	99,9	102,8	104,0	99,7	<i>Manufacture of rubber and plastic products</i>
23 Proizvodnja ostalih nemetalnih mineralnih proizvoda	97,0	102,0	99,0	97,1	102,5	99,1	<i>Manufacture of other non-metallic mineral products</i>
24 Proizvodnja baznih metala	99,9	102,6	95,9	103,6	106,5	96,2	<i>Manufacture of basic metals</i>
25 Proizvodnja gotovih metalnih proizvoda, osim mašina i opreme	105,9	107,6	102,9	107,0	108,7	103,6	<i>Manufacture of fabricated metal products, except machinery and equipment</i>
26 Proizvodnja računara te elektroničkih i optičkih proizvoda	106,7	101,0	100,0	104,1	98,3	98,8	<i>Manufacture of computer, electronic and optical products</i>
27 Proizvodnja električne opreme	112,6	117,8	104,0	112,3	110,3	104,5	<i>Manufacture of electrical equipment</i>
28 Proizvodnja mašina i uređaja, d.n.	105,8	109,0	102,8	106,8	110,3	103,3	<i>Manufacture of machinery and equipment n.e.c.</i>

3.4 NOMINALNI INDEKSI PROSJEČNE MJESEČNE ISPLAĆENE NETO I BRUTO PLAĆE ZAPOSLENIH PO PODRUČJIMA I OBLASTIMA KD BiH 2010 (nastavak)
NOMINAL INDICES OF AVERAGE MONTHLY PAID OFF NET AND GROSS WAGE OF PERSONS IN PAID EMPLOYMENT BY SECTIONS AND DIVISIONS OF NACE REV.2
(continued)

Područja i oblasti	Indeks neto plaće <i>Indices net wage</i>			Indeks bruto plaće <i>Indices gross wage</i>			Sections and divisions
	VI 2021 Q 2020	VI 2021 VI 2020	VI 2021 V 2021	VI 2021 Q 2020	VI 2021 VI 2020	VI 2021 V 2021	
29 Proizvodnja motornih vozila, prikolica i poluprikolica	106,4	111,8	102,4	110,5	116,2	103,3	<i>Manufacture of motor vehicles, trailers and semi-trailers</i>
30 Proizvodnja ostalih prijevoznih sredstava	-	-	-	-	-	-	<i>Manufacture of other transport equipment</i>
31 Proizvodnja namještaja	107,3	111,7	103,8	107,6	112,2	104,0	<i>Manufacture of furniture</i>
32 Ostala prerađivačka industrija	105,2	108,3	106,2	99,5	102,6	100,1	<i>Other manufacturing</i>
33 Popravak i instaliranje mašina i opreme	115,3	115,5	102,0	115,0	115,0	102,3	<i>Repair and installation of machinery and equipment</i>
D Proizvodnja i snabdijevanje električnom energijom, plinom, parom i klimatizacija	101,2	101,0	101,9	103,9	103,8	101,8	<i>Electricity, gas, steam and air conditioning supply</i>
35 Proizvodnja i snabdijevanje električnom energijom, plinom, parom i klimatizacija	101,2	101,0	101,9	103,9	103,8	101,8	<i>Electricity, gas, steam and air conditioning supply</i>
E Snabdijevanje vodom; uklanjanje otpadnih voda, upravljanje otpadom te djelatnosti sanacije okoliša	101,2	101,3	100,5	103,6	103,7	101,7	<i>Water supply, sewerage, waste management and remediation activities</i>
36 Sakupljanje, pročišćavanje i snabdijevanje vodom	101,8	102,1	100,5	103,0	103,2	101,7	<i>Water collection, treatment and supply</i>
37 Uklanjanje otpadnih voda	104,1	104,9	98,3	104,4	105,2	98,4	<i>Sewerage</i>
38 Sakupljanje otpada, djelatnosti obrade i zbrinjavanja otpada; reciklaža materijala	99,6	99,6	101,3	104,1	104,2	102,3	<i>Waste collection, treatment and disposal activities; materials recovery</i>
39 Djelatnosti sanacije okoliša te ostale djelatnosti upravljanja otpadom	75,8	88,3	100,0	77,2	87,4	100,0	<i>Remediation activities and other waste management services</i>
F Građevinarstvo	105,9	108,9	102,7	107,9	111,0	102,1	<i>Construction</i>
41 Gradnja građevina visokogradnje	102,0	103,4	102,0	102,7	104,2	102,0	<i>Construction of buildings</i>
42 Gradnja građevina niskogradnje	107,5	110,9	102,2	110,3	114,2	102,3	<i>Civil engineering</i>
43 Specijalizirane građevinske djelatnosti	106,5	109,9	105,2	107,8	111,2	102,3	<i>Specialised construction activities</i>
G Trgovina na veliko i na malo; popravak motornih vozila i motocikala	103,8	103,2	101,4	104,7	104,4	101,4	<i>Wholesale and retail trade; repair of motor vehicles and motorcycles</i>
45 Trgovina na veliko i na malo motornim vozilima i motociklima; popravak motornih vozila i motocikala	110,9	111,2	103,8	111,4	111,8	103,9	<i>Wholesale and retail trade and repair of motor vehicles and motorcycles</i>
46 Trgovina na veliko, osim trgovine motornim vozilima i motociklima	103,8	103,3	102,7	104,1	104,0	102,9	<i>Wholesale trade, except of motor vehicles and motorcycles</i>
47 Trgovina na malo, osim trgovine motornim vozilima i motociklima	103,6	102,9	100,2	104,9	104,5	100,1	<i>Retail trade, except of motor vehicles and motorcycles</i>
H Prijevoz i skladištenje	104,7	105,4	102,8	104,8	105,7	102,7	<i>Transportation and storage</i>
49 Kopneni prijevoz i cjevovodni transport	103,3	105,2	105,2	103,7	106,2	105,3	<i>Land transport and transport via pipelines</i>
51 Zračni prijevoz	-	-	-	-	-	-	<i>Air transport</i>
52 Skladištenje i pomoćne djelatnosti u prijevozu	108,1	107,8	104,9	108,8	108,1	105,2	<i>Warehousing and support activities for transportation</i>
53 Poštanske i kurirske djelatnosti	102,2	100,9	104,5	101,2	99,9	104,4	<i>Postal and courier activities</i>
I Djelatnosti pružanja smještaja te pripreme i usluživanja hrane(hotelijerstvo i ugostiteljstvo)	102,9	105,9	99,6	102,9	106,4	100,5	<i>Accommodation and food service activities</i>

3.4 NOMINALNI INDEKSI PROSJEČNE MJESEČNE ISPLAĆENE NETO I BRUTO PLAĆE ZAPOSLENIH PO PODRUČJIMA I OBLASTIMA KD BiH 2010 (nastavak)
 NOMINAL INDICES OF AVERAGE MONTHLY PAID OFF NET AND GROSS WAGE OF PERSONS IN PAID EMPLOYMENT BY SECTIONS AND DIVISIONS OF NACE REV.2

(continued)

Područja i oblasti	Indeks neto plaće <i>Indices net wage</i>			Indeks bruto plaće <i>Indices gross wage</i>			Sections and divisions
	VI 2021 Ø 2020	VI 2021 VI 2020	VI 2021 V 2021	VI 2021 Ø 2020	VI 2021 VI 2020	VI 2021 V 2021	
55 Smještaj	104,8	109,9	100,9	105,4	110,3	102,2	Accommodation
56 Djelatnosti pripreme i usluživanja hrane i pića	101,0	101,9	97,8	100,8	102,5	97,8	Food and beverage service activities
J Informacije i komunikacije	104,9	104,5	101,0	104,9	104,0	101,1	Information and communication
58 Izdavačke djelatnosti	120,1	122,1	101,4	121,0	123,7	100,9	Publishing activities
59 Proizvodnja filmova, videofilmova i televizijskog programa, djelatnosti snimanja zvučnih zapisa i izdavanja muzičkih zapisa	131,8	135,8	99,9	133,8	136,9	100,0	Motion picture, video and television programme production, sound recording
60 Emitiranje programa	97,8	99,3	95,1	97,8	99,2	93,8	Programming and broadcasting activities
61 Telekomunikacije	103,3	101,9	104,4	102,5	100,1	104,4	Telecommunications
62 Računarsko programiranje, savjetovanje i djelatnosti u vezi s njima	112,1	112,5	100,1	112,7	112,9	100,6	Computer programming, consultancy and related activities
63 Informacijske uslužne djelatnosti	95,4	94,2	98,2	94,7	93,4	98,4	Information service activities
K Finansijske djelatnosti i djelatnosti osiguranja	114,5	113,7	117,9	114,8	114,1	116,2	Financial and insurance activities
64 Finansijske uslužne djelatnosti, osim osiguranja i penzijskih fondova	117,4	117,0	120,2	117,6	117,2	119,9	Financial service activities, except insurance and pension funding
65 Osiguranje, reosiguranje i penzijski fondovi, osim obaveznog socijalnog osiguranja	104,5	102,7	109,5	104,8	103,3	102,4	Insurance, reinsurance and pension funding, except compulsory social security
66 Pomoćne djelatnosti kod finansijskih usluga i djelatnosti osiguranja	115,8	118,5	111,2	118,0	120,8	111,5	Activities auxiliary to financial services and insurance activities
L Poslovanje nekretninama	101,7	108,8	101,6	101,2	108,7	101,8	Real estate activities
68 Poslovanje nekretninama	101,7	108,8	101,6	101,2	108,7	101,8	Real estate activities
M Stručne, naučne i tehničke djelatnosti	105,8	106,9	102,5	106,5	107,8	102,2	Professional, scientific and technical activities
69 Pravne i računovodstvene djelatnosti	99,3	103,2	106,5	99,4	103,7	106,9	Legal and accounting activities
70 Upravljačke djelatnosti; savjetovanje u vezi s upravljanjem	122,9	130,8	103,9	139,1	148,4	102,1	Activities of head offices; management consultancy activities
71 Arhitektonske i inženjerske djelatnosti; tehničko ispitivanje i analiza	103,0	102,8	103,2	104,2	104,0	103,2	Architectural and engineering activities; technical testing and analysis
72 Naučno istraživanje i razvoj	104,1	104,2	100,3	102,9	102,9	99,7	Scientific research and development
73 Promocija (reklama i propaganda) i istraživanje tržišta	110,4	111,5	98,6	109,1	110,3	97,4	Advertising and market research
74 Ostale stručne, naučne i tehničke djelatnosti	96,5	120,5	99,4	96,5	120,6	98,9	Other professional, scientific and technical activities
75 Veterinarske djelatnosti	124,0	129,1	99,9	106,3	110,8	96,5	Veterinary activities
N Administrativne i pomoćne uslužne djelatnosti	104,0	105,0	101,4	103,7	104,6	100,1	Administrative and support service activities

3.4 NOMINALNI INDEKSI PROSJEČNE MJESEČNE ISPLAĆENE NETO I BRUTO PLAĆE ZAPOSLENIH PO PODRUČJIMA I OBLASTIMA KD BiH 2010 (nastavak)
 NOMINAL INDICES OF AVERAGE MONTHLY PAID OFF NET AND GROSS WAGE OF PERSONS IN PAID EMPLOYMENT BY SECTIONS AND DIVISIONS OF NACE REV.2
 (continued)

Područja i oblasti	Indeks neto plaće <i>Indices net wage</i>			Indeks bruto plaće <i>Indices gross wage</i>			Sections and divisions
	VI 2021 Q 2020	VI 2021 VI 2020	VI 2021 V 2021	VI 2021 Q 2020	VI 2021 VI 2020	VI 2021 V 2021	
77 Djelatnosti iznajmljivanja i davanja u zakup (leasing)	105,3	102,6	109,2	105,2	100,6	102,4	Rental and leasing activities
78 Djelatnosti posredovanja u zapošljavanju	101,8	102,3	102,8	102,2	102,9	103,0	Employment activities
79 Putničke agencije, organizatori putovanja, turoperatori i ostale rezervacijske usluge te djelatnosti u vezi s njima	95,7	100,8	100,4	94,9	100,4	97,6	Travel agency, tour operator reservation service and related activities
80 Zaštitne i istražne djelatnosti	100,9	101,8	99,4	99,4	100,6	99,3	Security and investigation activities
81 Usluge u vezi s upravljanjem i održavanjem zgrada te djelatnosti uređenja i održavanja zelenih površina	109,2	106,1	112,0	113,5	110,7	105,0	Services to buildings and landscape activities
82 Kancelarijske administrativne i pomoćne djelatnosti te ostale poslovne pomoćne djelatnosti	111,5	114,2	95,2	109,6	109,8	93,2	Office administrative, office support and other business support activities
O Javna uprava i odbrana; obavezno socijalno osiguranje	101,6	102,6	99,5	102,0	103,0	99,6	Public administration and defence; compulsory social security
84 Javna uprava i odbrana; obavezno socijalno osiguranje	101,6	102,6	99,5	102,0	103,0	99,6	Public administration and defence; compulsory social security
P Obrazovanje	103,2	102,4	100,0	103,4	102,5	100,3	Education
85 Obrazovanje	103,2	102,4	100,0	103,4	102,5	100,3	Education
Q Djelatnosti zdravstvene i socijalne zaštite	103,9	104,1	102,6	102,9	103,1	102,4	Human health and social work activities
86 Djelatnosti zdravstvene zaštite	104,2	104,4	102,8	103,2	103,4	102,6	Human health activities
87 Djelatnosti socijalne zaštite u ustanovama sa smještajem	99,2	100,2	99,8	98,6	99,8	99,2	Residential care activities
88 Djelatnosti socijalne zaštite bez smještaja	102,4	102,0	99,9	102,3	101,9	100,6	Social work activities without accommodation
R Umjetnost, zabava i rekreacija	98,5	101,1	100,9	99,2	102,0	100,8	Arts, entertainment and recreation
90 Kreativne, umjetničke i zabavne djelatnosti	100,8	100,7	98,8	100,8	100,7	98,8	Creative, arts and entertainment activities
91 Biblioteke, arhivi, muzeji i ostale kulturne djelatnosti	104,7	106,5	99,4	105,1	106,9	99,4	Libraries, archives, museums and other cultural activities
92 Djelatnosti kockanja i klađenja	103,2	101,8	102,2	103,7	102,5	102,7	Gambling and betting activities
93 Sportske, zabavne i rekreacijske djelatnosti	88,8	105,0	98,9	91,9	109,1	97,4	Sports activities and amusement and recreation activities
S Ostale uslužne djelatnosti	102,4	103,4	102,2	103,0	104,2	102,9	Other service activities
94 Djelatnosti članskih organizacija	103,9	105,3	104,9	104,4	105,9	105,3	Activities of membership organisations
95 Popravak računara i predmeta za ličnu upotrebu i domaćinstvo	85,5	84,7	85,6	90,5	89,7	94,9	Repair of computers and personal and household goods
96 Ostale lične uslužne djelatnosti	101,3	101,2	94,9	101,2	101,2	94,5	Other personal service activities

3.5 PROSJEČNA MJESEČNA ISPLAĆENA NETO I BRUTO PLAĆA ZAPOSLENIH PO PODRUČJIMA KD BiH 2010,
period april / travanj 2021. godine - juni / lipanj 2021. godine
AVERAGE MONTHLY PAID OFF NET AND GROSS WAGES OF PERSONS IN PAID EMPLOYMENT BY SECTION OF NACE Rev.2,
April 2021 - June 2021

KM

Područja	IV 2021 - VI 2021		Sections
	Neto plaća <i>Net wage</i>	Bruto plaća <i>Gross wage</i>	
UKUPNO	990	1.533	<i>Total</i>
A Poljoprivreda, šumarstvo i ribolov	938	1.451	<i>Agriculture, forestry and fishing</i>
B Vađenje ruda i kamena	1.067	1.640	<i>Mining and quarrying</i>
C Prerađivačka industrija	731	1.109	<i>Manufacturing</i>
D Proizvodnja i snabdijevanje električnom energijom, plinom, parom i klimatizacija	1.705	2.737	<i>Electricity, gas, steam and air conditioning supply</i>
E Snabdijevanje vodom; uklanjanje otpadnih voda, upravljanje otpadom te djelatnosti sanacije okoliša	939	1.457	<i>Water supply, sewerage, waste management and remediation activities</i>
F Građevinarstvo	683	1.056	<i>Construction</i>
G Trgovina na veliko i na malo; popravak motornih vozila i motocikala	735	1.132	<i>Wholesale and retail trade; repair of motor vehicles and motorcycles</i>
H Prijevoz i skladištenje	912	1.398	<i>Transportation and storage</i>
I Djelatnosti pružanja smještaja te pripreme i usluživanja hrane (hotelijerstvo i ugostiteljstvo)	532	802	<i>Accommodation and food service activities</i>
J Informacije i komunikacije	1.475	2.317	<i>Information and communication</i>
K Finansijske djelatnosti i djelatnosti osiguranja	1.736	2.750	<i>Financial and insurance activities</i>
L Poslovanje nekretninama	821	1.260	<i>Real estate activities</i>
M Stručne, naučne i tehničke djelatnosti	1.110	1.745	<i>Professional, scientific and technical activities</i>
N Administrativne i pomoćne uslužne djelatnosti	642	983	<i>Administrative and support service activities</i>
O Javna uprava i odbrana; obavezno socijalno osiguranje	1.380	2.150	<i>Public administration and defence; compulsory social security</i>
P Obrazovanje	1.011	1.564	<i>Education</i>
Q Djelatnosti zdravstvene i socijalne zaštite	1.378	2.138	<i>Human health and social work activities</i>
R Umjetnost, zabava i rekreacija	701	1.082	<i>Arts, entertainment and recreation</i>
S Ostale uslužne djelatnosti	1.109	1.714	<i>Other service activities</i>

3.6 NETO I BRUTO PLAĆA PO KANTONIMA
NET AND GROSS WAGE BY CANTONS

KANTON CANTON	Neto plaća u KM ¹⁾ Net wage in KM ¹⁾		Index Indices	Bruto plaća u KM ¹⁾ Gross wage in KM ¹⁾		Index Indices
	V 2021	VI 2021	$\frac{VI\ 2021}{V\ 2021}$	V 2021	VI 2021	$\frac{VI\ 2021}{V\ 2021}$
FEDERACIJA BiH	982	999	101,7	1.518	1.546	101,8
Unsko - sanski kanton	926	937	101,2	1.418	1.436	101,3
Kanton Posavski	888	885	99,7	1.365	1.355	99,3
Tuzlanski kanton	893	897	100,4	1.361	1.369	100,6
Zeničko - dobojski kanton	851	851	100,0	1.302	1.306	100,3
Bosansko - podrinski kanton	871	880	101,0	1.347	1.357	100,7
Srednjobosanski kanton	789	798	101,1	1.212	1.225	101,1
Hercegovačko - neretvanski	1.056	1.093	103,5	1.648	1.696	102,9
Zapadnohercegovački kanton	875	887	101,4	1.370	1.385	101,1
Kanton Sarajevo	1.238	1.275	103,0	1.940	1.998	103,0
Kanton 10	949	942	99,3	1.465	1.453	99,2

1) U obračun prosječne mjesečne isplaćene neto i bruto plaće uključene su plaće pravnih osoba koje su isplatile plaću za mjesec izvještavanja, a ne i obračunate a neisplaćene plaće.

U ovaj obračun nisu uključene plaće pripadnika odbrane/obrane kao ni plaće zaposlenih u obrtu i srodnim djelatnostima.

1) In calculation of average monthly net and gross earnings are included paid off earnings of legal entities.

Earnings of people employed in defence, crafts and related activities, are not included in this calculation.

3.7 PROSJEČNE PENZIJE/MIROVINE I BROJ ISPLAĆENIH PENZIJA/MIROVINA PO MJESECIMA

AVERAGE PENSIONS AND NUMBER OF PAID PER MONTHS

Mjesec Month	Prosječna penzija/mirovina u KM Average pension in KM	Ukupan broj isplaćenih penzija/mirovina Total number of payment pension
2020.		
I	419,32	422.343
II	420,74	421.302
III	419,81	422.880
IV	419,53	423.650
V	418,49	424.964
VI	418,09	426.194
VII	417,59	427.240
VIII	428,18	427.883
IX	428,24	428.463
X	428,08	427.964
XI	427,99	428.535
XII	427,92	428.117
2021.		
I	427,77	427.570
II	427,54	428.447
III	430,77	423.973
IV	429,09	425.390
V	429,30	424.833
VI	429,16	425.256

Napomena: Podaci o penzijama/mirovinama preuzeti su od Federalnog zavoda PIO - MIO

Note: Data picked up from Federal pension funds

4.1 INDEKSI POTROŠAČKIH CIJENA
THE CONSUMER PRICE INDICES

(2015=100)

Godina	I	II	III	IV	V	VI	VII	VIII	IX	X	XI	XII
2015	99,9	100,1	100,7	100,8	100,8	100,7	99,6	99,6	99,5	99,6	99,5	99,2
2016	98,9	98,4	98,6	99,0	99,0	98,8	98,3	98,2	98,3	98,9	99,1	99,0
2017	99,5	100,1	100,3	100,6	100,4	99,8	99,2	99,0	99,8	100,1	100,2	100,1
2018	100,3	101,1	101,4	101,6	101,7	101,9	101,1	100,9	101,6	102,1	102,3	101,9
2019	101,9	102,1	102,1	102,5	102,8	102,4	101,8	101,5	101,8	102,2	102,5	102,1
2020	102,7	102,7	102,6	101,5	100,6	100,7	100,4	100,2	100,4	100,8	101,0	100,7
2021	101,0	101,5	102,3	102,5	102,3	102,5	102,3					

4.2 INDEKSI POTROŠAČKIH CIJENA
THE CONSUMER PRICE INDICES

(Prethodni mjesec=100)
(Previous month=100)

Godina	I	II	III	IV	V	VI	VII	VIII	IX	X	XI	XII
2015	...	100,2	100,6	100,1	99,9	99,9	98,9	100,0	99,9	100,0	99,9	99,8
2016	99,7	99,5	100,1	100,4	100,1	99,8	99,5	99,9	100,1	100,6	100,2	99,8
2017	100,6	100,5	100,3	100,3	99,8	99,4	99,3	99,8	100,8	100,3	100,1	99,9
2018	100,1	100,8	100,3	100,2	100,1	100,2	99,2	99,8	100,6	100,6	100,1	99,7
2019	100,0	100,3	100,0	100,3	100,3	99,6	99,4	99,8	100,3	100,3	100,3	99,6
2020	100,5	100,0	99,9	98,9	99,2	100,1	99,7	99,8	100,2	100,4	100,1	99,7
2021	100,3	100,5	100,8	100,2	99,8	100,2	99,8					

4.3 INDEKSI POTROŠAČKIH CIJENA
THE CONSUMER PRICE INDICES

(Isti mjesec prethodne godine=100)
(The same month previous year=100)

Godina	I	II	III	IV	V	VI	VII	VIII	IX	X	XI	XII
2016	99,0	98,4	97,9	98,1	98,3	98,1	98,7	98,6	98,8	99,3	99,7	99,7
2017	100,7	101,7	101,8	101,6	101,4	101,0	100,9	100,8	101,5	101,2	101,1	101,2
2018	100,7	101,0	101,1	101,0	101,3	102,1	102,0	102,0	101,8	102,0	102,0	101,8
2019	101,6	101,0	100,8	100,9	101,0	100,4	100,6	100,6	100,3	100,1	100,2	100,2
2020	100,8	100,5	100,4	99,0	97,9	98,4	98,7	98,7	98,6	98,7	98,5	98,6
2021	98,4	98,8	99,7	101,0	101,7	101,8	101,8					

4.4 INDEKSI POTROŠAČKIH CIJENA
THE CONSUMER PRICE INDICES

(Decembar prethodne godine=100)
(December previous year=100)

Godina	I	II	III	IV	V	VI	VII	VIII	IX	X	XI	XII
2016	99,7	99,2	99,3	99,7	99,8	99,5	99,1	99,0	99,1	99,7	99,9	99,7
2017	100,6	101,1	101,4	101,6	101,4	100,9	100,2	100,0	100,9	101,1	101,3	101,2
2018	100,1	101,0	101,3	101,5	101,6	101,8	101,0	100,8	101,4	102,0	102,1	101,8
2019	100,0	100,2	100,2	100,5	100,8	100,4	99,9	99,6	99,9	100,3	100,6	100,2
2020	100,5	100,6	100,4	99,4	98,5	98,6	98,3	98,1	98,3	98,7	98,8	98,6
2021	100,3	100,8	101,6	101,8	101,6	101,8	101,6					

4.5 INDEKSI POTROŠAČKIH CIJENA - juli/srpanj 2021.
THE CONSUMER PRICES INDICES IN July 2021

COICOP	Odjeljak	VII 2021	VII 2021	VII 2021	VIII 2020-VII 2021	I-VII 2021	VII 2021	I-VII 2021	I-VII 2021	VII 2021	Division
		VI 2021	VII 2020	XII 2020	VIII 2019-VII 2020	I-VII 2020	Ø 2020	Ø 2020	XII 2020	Ø 2015	
00	Ukupan Indeks	99,8	101,8	101,6	99,7	100,5	101,1	100,9	101,4	102,3	Total Index
01	Hrana i bezalkoholna pića	99,7	102,5	102,9	101,6	101,6	102,4	102,2	102,6	106,4	Food and non-alcoholic beverages
01.1	Hrana	99,6	102,8	103,1	101,8	101,8	102,7	102,4	102,9	106,6	Food
01.2	Bezalkoholna pića	100,4	99,7	100,7	100,0	99,7	99,8	99,8	100,8	104,5	Non-alcoholic drinks
02	Alkoholna pića i duhan	100,1	102,1	102,3	102,7	102,2	102,1	102,1	102,2	134,0	Alcoholic beverages and tobacco
02.1	Alkoholna pića	100,8	100,5	101,5	101,1	100,9	100,8	100,7	101,5	102,2	Alcoholic drinks
02.2	Duhan	100,0	102,4	102,4	103,1	102,4	102,4	102,4	102,4	143,2	Tobacco
03	Odjeća i obuća	91,2	89,0	87,9	90,1	90,8	85,5	91,3	93,8	56,5	Clothing and footwear
03.1	Odjeća	90,4	89,2	86,3	90,1	91,0	84,5	91,6	93,6	54,0	Clothing
03.2	Obuća	92,9	88,6	91,4	90,2	90,4	87,6	90,5	94,4	62,0	Footwear
04	Stanovanje, voda, električna energija, plin i drugi energenti	100,3	101,7	99,8	99,4	100,3	100,3	100,5	100,0	105,9	Housing, water, electricity, gas and other fuels
04.1	Najamnina	100,0	107,5	104,2	104,3	105,6	106,4	104,5	102,4	137,0	Actual rentals for housing
04.3	Održavanje i popravka stana	100,6	102,0	101,3	101,2	101,6	102,0	101,4	100,7	102,6	Maintenance and repair of the dwelling
04.4	Vodosnabdijevanje i različite komunalne usluge	100,0	100,6	100,6	100,2	100,3	100,6	100,3	100,3	101,2	Water supply and miscellaneous services relating to the dwelling
04.5	Električna energija, plin i drugi energenti	100,3	101,4	99,2	98,8	99,9	99,8	100,2	99,7	104,9	Electricity, gas and other fuels
05	Namještaj, kućanski uređaji i redovno održavanje kuće	99,2	97,4	99,5	98,2	97,7	97,6	98,1	100,1	93,5	Furniture, household equipment and routine, maintenance of the house
05.1	Namještaj, pokućstvo, tepisi i ostale podne prostirke	100,2	99,7	100,7	98,8	99,2	100,0	99,3	100,0	95,9	Furniture and furnishings, carpets and other floor coverings
05.2	Tekstilni proizvodi za kuću	100,2	99,3	99,5	99,9	100,0	99,7	99,9	99,6	92,9	Household textiles
05.3	Kućanski aparati	100,5	98,8	99,5	98,7	98,6	98,8	98,7	99,3	91,3	Household appliances
05.4	Stakleno i stolno posuđe	100,4	100,2	101,0	99,2	99,8	100,1	99,8	100,7	95,8	Glassware, tableware and household utensils
05.5	Alati i oprema za kuću i vrt	100,0	99,2	99,7	99,7	99,4	99,3	99,4	99,8	97,3	Tools and equipment for house and garden
05.6	Dobra i usluge za redovno održavanje kuće	98,2	95,5	98,9	97,5	96,4	95,8	97,1	100,2	92,1	Goods and services for routine household maintenance
06	Zdravstvo	100,0	101,4	100,6	101,3	101,3	101,2	101,0	100,4	105,6	Health
06.1	Medicinski proizvodi, pomagala i oprema	100,0	101,5	100,6	101,6	101,3	101,3	101,0	100,3	106,8	Medical products, appliances and equipment
06.2	Zdravstvene usluge, osim bolničkih	100,0	101,4	100,5	101,1	101,4	101,1	101,1	100,5	104,8	Out-patient services
06.3	Bolničke usluge	100,0	100,0	100,0	100,0	100,0	100,0	100,0	100,0	100,0	Hospital services

4.5 INDEKSI POTROŠAČKIH CIJENA - juli/srpanj 2021. (nastavak)
THE CONSUMER PRICES INDICES IN July 2021 (continued)

COICOP	Odjeljak	VII 2021	VII 2021	VII 2021	VIII 2020-VII 2021	I-VII 2021	VII 2021	I-VII 2021	I-VII 2021	VII 2021	Division
		VI 2021	VII 2020	XII 2020	VIII 2019-VII 2020	I-VII 2020	θ 2020	θ 2020	XII 2020	θ 2015	
07	Prijevoz	101,2	109,1	107,8	96,5	101,6	105,9	102,9	104,8	106,2	Transport
07.1	Prijevozna sredstva	100,0	105,7	102,9	103,4	104,3	104,9	103,3	101,4	105,3	Purchase of vehicles
07.2	Upotreba prijevoznih sredstava	101,6	111,2	109,8	95,0	101,3	106,8	103,2	106,1	106,3	Operation of personal transport equipment
07.3	Usluge prijevoza	100,2	99,9	99,9	99,5	100,0	100,3	100,3	99,9	105,9	Transport services
08	Komunikacije	100,0	99,3	99,8	99,7	99,5	99,4	99,5	99,9	87,8	Communications
08.1	Poštanske usluge	100,0	100,0	100,0	100,0	100,0	100,0	100,0	100,0	100,0	Postal services
08.2	Telefonska i telefaks oprema	100,0	92,1	98,0	94,4	93,1	92,8	93,7	98,8	59,6	Telephone and telefax equipment
08.3	Telefonske i telefaks usluge	100,0	100,0	100,0	100,2	100,1	100,1	100,1	100,0	91,4	Telephone and telefax services
09	Rekreacija i kultura	101,0	100,4	101,1	99,8	99,9	100,8	99,9	100,2	109,6	Recreation and culture
09.1	Audiovizuelna, foto i informatička oprema	101,2	96,8	101,4	95,7	96,7	98,3	97,5	100,6	69,6	Audio-visual, photographic and information processing equipment
09.2	Ostala trajna dobra za rekreaciju i kulturu	97,4	98,9	97,4	100,2	100,2	99,1	100,4	98,7	101,7	Other major durables for recreation and culture
09.3	Ostala dobra za rekreaciju, vrt i kućni ljubimci	100,2	98,6	98,7	98,9	98,7	98,5	98,8	99,1	97,1	Other recreational items and equipment, gardens and pets
09.4	Usluge rekreacije i kulture	100,1	100,3	100,1	100,1	100,0	100,1	100,0	100,0	116,1	Recreational and cultural services
09.5	Knjige, novine i pisaci pribor	99,9	100,3	99,9	100,7	100,5	100,2	100,3	100,0	105,4	Newspapers, books and stationery
09.6	Paket aranžmani	121,5	107,9	127,0	96,2	99,9	120,7	99,8	105,1	120,2	Package holidays
10	Obrazovanje	100,0	100,4	100,0	100,4	100,4	100,3	100,3	100,0	103,5	Education
10.1	Predškolsko i osnovno školsko obrazovanje	100,0	102,7	100,0	103,1	103,0	102,0	102,0	100,0	115,8	Pre-primary and primary education
10.2	Srednjoškolsko obrazovanje	100,0	100,1	100,0	99,8	100,1	100,0	100,0	100,0	97,2	Secondary education
10.4	Univerzitetsko obrazovanje	100,0	99,9	100,0	99,9	99,9	100,0	100,0	100,0	102,1	High school and university education
10.5	Obrazovanje nefinansirano po nivou	100,0	101,1	100,3	100,8	101,0	100,8	100,7	100,2	106,4	Education not definable by level
11	Restorani i hoteli	100,0	100,6	100,7	101,7	100,6	100,7	100,4	100,4	105,4	Restaurants and hotels
11.1	Usluge ishrane	100,0	101,1	100,8	102,2	101,0	101,2	100,8	100,4	107,2	Catering services
11.2	Usluge smještaja	100,0	97,4	99,8	98,3	97,7	97,7	97,8	99,9	94,6	Accommodation services
12	Ostala dobra i usluge	100,1	100,6	100,3	100,0	100,3	100,5	100,3	100,0	100,8	Miscellaneous goods and services
12.1	Lična njega	100,3	101,1	100,6	100,0	100,4	100,9	100,5	100,2	101,0	Personal care
12.3	Lični predmeti n.d.k.	98,7	100,5	96,9	101,0	100,9	98,7	99,4	97,5	88,0	Personal effects n.e.c.
12.5	Osiguranje	100,0	100,1	100,0	100,1	100,1	100,1	100,1	100,0	100,4	Insurance
12.6	Finansijske usluge n.d.k.	100,0	100,0	100,0	100,0	100,0	100,0	100,0	100,0	101,6	Financial services n.e.c.
12.7	Ostale usluge	100,0	99,9	99,9	100,0	99,9	99,9	99,9	99,9	102,3	Other services n.e.c.

4.6 MJESEČNI INDEKSI POTROŠAČKIH CIJENA PO COICOP KLASIFIKACIJI
MONTHLY CONSUMER PRICE INDICES BY COICOP CLASSIFICATION

(2015 = 100)

COICOP	ODJELJAK	2020						2021							Division
		VII	VIII	IX	X	XI	XII	I	II	III	IV	V	VI	VII	
00	Ukupan Indeks	100,4	100,2	100,4	100,8	101,0	100,7	101,0	101,5	102,3	102,5	102,3	102,5	102,3	Total Index
01	Hrana i bezalkoholna pića	103,8	102,8	102,8	103,1	103,4	103,4	104,4	105,3	106,4	106,9	106,9	106,7	106,4	Food and non-alcoholic beverages
01.1	Hrana	103,6	102,5	102,5	102,9	103,3	103,4	104,3	105,3	106,6	107,1	107,2	107,0	106,6	Food
01.2	Bezalkoholna pića	104,8	104,9	105,1	104,6	104,6	103,8	104,6	104,9	104,7	105,2	104,0	104,1	104,5	Non-alcoholic drinks
02	Alkoholna pića i duhan	131,3	131,3	131,3	131,3	131,3	131,0	134,0	134,0	133,8	134,1	134,0	133,8	134,0	Alcoholic beverages and tobacco
02.1	Alkoholna pića	101,7	101,8	102,0	102,0	101,8	100,6	102,0	102,5	101,7	102,8	102,1	101,4	102,2	Alcoholic drinks
02.2	Duhan	139,8	139,8	139,8	139,8	139,8	139,8	143,2	143,1	143,1	143,2	143,2	143,2	143,2	Tobacco
03	Odjeća i obuća	63,4	62,6	65,8	68,5	66,7	64,2	59,4	59,2	61,7	61,9	61,4	61,9	56,5	Clothing and footwear
03.1	Odjeća	60,5	59,9	62,5	65,9	65,5	62,6	57,1	58,0	60,5	60,7	59,9	59,7	54,0	Clothing
03.2	Obuća	70,0	68,8	73,0	74,4	69,3	67,8	64,4	61,8	64,1	64,3	64,8	66,7	62,0	Footwear
04	Stanovanje, voda, električna energija, plin i drugi energenti	104,2	104,1	104,4	105,5	106,1	106,1	106,0	106,4	106,4	106,8	105,6	105,6	105,9	Housing, water, electricity, gas and other fuels
04.1	Najamnina	127,4	127,4	131,4	131,4	131,4	131,4	131,4	131,4	131,4	137,0	137,0	137,0	137,0	Actual rentals for housing
04.3	Održavanje i popravka stana	100,6	100,5	100,7	100,7	101,0	101,2	101,5	101,5	101,8	101,9	102,1	102,0	102,6	Maintenance and repair of the dwelling
04.4	Vodosnabdijevanje i različite komunalne usluge	100,6	100,6	100,6	100,6	100,6	100,6	100,6	100,6	100,6	101,2	101,2	101,2	101,2	Water supply and miscellaneous services relating to the dwelling
04.5	Električna energija, plin i drugi energenti	103,4	103,4	103,4	104,9	105,7	105,7	105,5	106,1	106,0	106,2	104,5	104,6	104,9	Electricity, gas and other fuels
05	Namještaj, kućanski uređaji i redovno održavanje kuće	96,0	96,5	95,4	94,7	95,3	93,9	95,0	94,1	93,2	94,1	93,7	94,3	93,5	Furniture, household equipment and routine, maintenance of the house
05.1	Namještaj, pokućstvo, tepisi i ostale podne prostirke	96,1	95,9	96,0	95,8	95,3	95,2	95,3	93,8	94,5	95,4	95,9	95,7	95,9	Furniture and furnishings, carpets and other floor coverings
05.2	Tekstilni proizvodi za kuću	93,6	93,1	93,3	93,4	93,1	93,3	93,3	92,4	92,8	93,4	93,3	92,7	92,9	Household textiles
05.3	Kućanski aparati	92,4	92,9	92,6	92,6	91,9	91,8	91,8	91,6	90,7	91,3	90,5	90,9	91,3	Household appliances
05.4	Stakleno i stolno posuđe	95,7	95,9	96,1	96,2	95,5	94,9	95,2	95,4	95,0	96,0	96,0	95,4	95,8	Glassware, tableware and household utensils
05.5	Alati i oprema za kuću i vrt	98,1	98,1	98,2	98,0	97,8	97,6	97,8	98,0	97,2	97,0	97,4	97,3	97,3	Tools and equipment for house and garden
05.6	Dobra i usluge za redovno održavanje kuće	96,5	97,4	95,2	94,1	95,7	93,1	95,2	94,1	92,4	93,4	92,5	93,8	92,1	Goods and services for routine household maintenance
06	Zdravstvo	104,2	104,7	104,8	104,7	105,0	105,1	105,2	105,2	105,3	105,5	105,5	105,6	105,6	Health
06.1	Medicinski proizvodi, pomagala i oprema	105,2	105,7	105,8	105,7	105,9	106,1	106,1	106,2	106,2	106,5	106,6	106,8	106,8	Medical products, appliances and equipment
06.2	Zdravstvene usluge, osim bolničkih	103,3	103,9	103,9	103,9	104,2	104,2	104,6	104,6	104,8	104,8	104,8	104,8	104,8	Out-patient services
06.3	Bolničke usluge	100,0	100,0	100,0	100,0	100,0	100,0	100,0	100,0	100,0	100,0	100,0	100,0	100,0	Hospital services

4.6 MJESEČNI INDEKSI POTROŠAČKIH CIJENA PO COICOP KLASIFIKACIJI (nastavak)
MONTHLY CONSUMER PRICE INDICES BY COICOP CLASSIFICATION (continued)

(2015 = 100)

COICOP	ODJELJAK	2020						2021							Division
		VII	VIII	IX	X	XI	XII	I	II	III	IV	V	VI	VII	
07	Prijevoz	97,3	98,2	98,6	98,7	98,4	98,6	99,6	101,5	103,7	103,3	103,6	104,9	106,2	Transport
07.1	Prijevozna sredstva	99,6	100,9	101,0	102,0	102,5	102,3	102,6	102,6	102,6	103,7	103,9	105,3	105,3	Purchase of vehicles
07.2	Upotreba prijevoznih sredstava	95,6	96,6	97,2	97,1	96,8	96,8	98,1	100,6	103,4	102,8	103,1	104,6	106,3	Operation of personal transport equipment
07.3	Usluge prijevoza	106,0	104,9	104,9	104,8	104,8	105,9	105,9	106,3	106,3	105,5	105,6	105,7	105,9	Transport services
08	Komunikacije	88,4	88,4	88,3	88,4	88,3	88,0	88,0	87,9	87,9	87,8	87,9	87,8	87,8	Communications
08.1	Poštanske usluge	100,0	100,0	100,0	100,0	100,0	100,0	100,0	100,0	100,0	100,0	100,0	100,0	100,0	Postal services
08.2	Telefonska i telefaks oprema	64,7	64,7	64,1	64,3	64,1	60,8	60,9	60,6	60,5	59,2	60,5	59,6	59,6	Telephone and telefax equipment
08.3	Telefonske i telefaks usluge	91,4	91,4	91,4	91,4	91,4	91,4	91,4	91,4	91,4	91,4	91,4	91,4	91,4	Telephone and telefax services
09	Rekreacija i kultura	109,2	109,3	108,8	108,5	108,4	108,4	108,5	108,4	108,4	108,2	108,4	108,5	109,6	Recreation and culture
09.1	Audiovizuelna, foto i informatička oprema	71,9	71,0	70,1	70,5	69,9	68,6	69,0	69,2	69,0	68,8	69,0	68,8	69,6	Audio-visual, photographic and information processing equipment
09.2	Ostala trajna dobra za rekreaciju i kulturu	102,8	102,8	101,5	101,8	101,8	104,4	104,4	103,1	104,3	101,7	101,7	104,4	101,7	Other major durables for recreation and culture
09.3	Ostala dobra za rekreaciju, vrt i kućni ljubimci	98,5	98,6	98,0	98,6	98,5	98,4	99,2	97,7	97,3	96,6	97,4	96,9	97,1	Other recreational items and equipment, gardens and pets
09.4	Usluge rekreacije i kulture	115,8	115,9	115,9	115,9	115,9	115,9	115,9	115,9	115,9	115,9	115,9	116,0	116,1	Recreational and cultural services
09.5	Knjige, novine i pisaci pribor	105,1	105,0	105,6	105,5	105,6	105,5	105,4	105,6	105,6	105,5	105,5	105,4	105,4	Newspapers, books and stationery
09.6	Paket aranžmani	111,4	113,5	101,5	95,1	93,7	94,6	95,2	95,3	95,3	94,6	96,6	98,9	120,2	Package holidays
10	Obrazovanje	103,1	103,1	103,5	103,5	103,5	103,5	103,5	103,5	103,5	103,5	103,5	103,5	103,5	Education
10.1	Predškolsko i osnovno školsko obrazovanje	112,8	112,8	115,8	115,8	115,8	115,8	115,8	115,8	115,8	115,8	115,8	115,8	115,8	Pre-primary and primary education
10.2	Srednjoškolsko obrazovanje	97,2	97,2	97,2	97,2	97,2	97,2	97,2	97,2	97,2	97,2	97,2	97,2	97,2	Secondary education
10.4	Univerzitetsko obrazovanje	102,1	102,1	102,1	102,1	102,1	102,1	102,1	102,1	102,1	102,1	102,1	102,1	102,1	High school and university education
10.5	Obrazovanje nedefinisano po nivou	105,3	105,3	106,1	106,1	106,1	106,1	106,1	106,1	106,4	106,4	106,4	106,4	106,4	Education not definable by level
11	Restorani i hoteli	104,8	104,8	105,0	105,0	104,9	104,7	104,9	104,9	104,9	104,9	105,2	105,3	105,4	Restaurants and hotels
11.1	Usluge ishrane	106,1	106,1	106,3	106,3	106,3	106,4	106,6	106,6	106,6	106,7	107,0	107,2	107,2	Catering services
11.2	Usluge smještaja	97,1	97,1	97,1	97,1	97,1	94,8	94,8	94,8	94,8	94,9	94,6	94,6	94,6	Accommodation services
12	Ostala dobra i usluge	100,1	100,2	100,0	100,2	100,5	100,5	100,7	100,1	100,5	100,4	100,7	100,6	100,8	Miscellaneous goods and services
12.1	Lična njega	99,9	99,9	99,6	99,7	100,4	100,4	100,9	99,7	100,5	100,3	100,9	100,7	101,0	Personal care
12.3	Lični predmeti n.d.k.	87,5	89,6	90,9	92,2	91,9	90,8	88,3	87,9	88,7	88,8	89,1	89,2	88,0	Personal effects n.e.c.
12.5	Osiguranje	100,3	100,3	100,3	100,4	100,4	100,4	100,4	100,4	100,4	100,4	100,4	100,4	100,4	Insurance
12.6	Finansijske usluge n.d.k.	101,6	101,6	101,6	101,6	101,6	101,6	101,6	101,6	101,6	101,6	101,6	101,6	101,6	Financial services n.e.c.
12.7	Ostale usluge	102,5	102,5	102,5	102,5	102,5	102,5	102,5	102,5	102,5	102,3	102,3	102,3	102,3	Other services n.e.c.

4.7 PREHRAMBENI PROIZVODI - STOPE PROMJENA CIJENA - juli/srpanj 2021.

FOOD PRODUCTS - RATES OF CHANGE - July 2021

(%)

COICOP	Opis grupe proizvoda	VII 2021 XII 2020	VII 2021 VII 2020	The group product description
00	Ukupan indeks	1,6	1,8	General Index
01	Hrana i bezalkoholna pića	2,9	2,5	Food and non-alcoholic beverages
01.1	Hrana	3,1	2,8	Food
01.1.1	Hljeb i žitarice	1,6	2,2	Bread and cereals
01.1.1.1	Riža	-4,4	-3,1	Rice
01.1.1.2	Hljeb, peciva i biskviti	1,3	1,5	Bread, bakery products and biscuits
01.1.1.3	Tjestenine	1,6	1,0	Pasta products
01.1.1.4	Ostali pekarski proizvodi	5,2	5,6	Other bakery products
01.1.1.5	Brašno i ostali proizvodi od žitarica	1,8	3,0	Flour and other cereals products
01.1.2	Meso	4,2	6,7	Meat
01.1.2.1	Juneće i teleće meso	1,6	3,1	Beef and veal
01.1.2.2	Svinjsko meso	-0,4	-1,1	Pork
01.1.2.3	Janjeće meso	0,1	0,8	Lamb
01.1.2.4	Pileće meso	14,1	24,7	Chicken
01.1.2.5	Sušeno i dimljeno meso i jestive iznutrice	1,7	1,0	Dried and smoked meat, edible offals
01.1.2.6	Ostalo konzervirano meso i mesne preradevine	2,5	3,9	Delicatessen and other meat preparations
01.1.3	Riba	2,4	1,2	Fish
01.1.3.1	Svježa ili zamrznuta riba i plodovi mora	1,1	1,9	Fresh chilled or frozen fish and sea food
01.1.3.4	Konzervirana i prerađena riba i plodovi mora	5,7	-0,4	Preserved or processed fish and sea food
01.1.4	Mlijeko, sir i jaja	0,1	1,9	Milk, cheese and eggs
01.1.4.1	Svježe mlijeko	0,1	-0,7	Fresh milk
01.1.4.4	Jogurt, kiselo mlijeko i drugi slični proizvodi	1,4	0,7	Yogurt
01.1.4.5	Sirevi	2,3	3,5	Cheese
01.1.4.6	Ostali mliječni proizvodi, pavlake i mliječni namazi	0,6	1,1	Other milk products, sour cream and milk spreads
01.1.4.7	Jaja i proizvodi bazirani na jajima	-3,5	5,6	Eggs and egg-based products
01.1.5	Ulja i masnoće	16,1	18,2	Oils and fats
01.1.5.1	Maslac (puter)	1,6	-1,9	Butter
01.1.5.2	Margarin i druge biljne masnoće	3,2	5,6	Margarine
01.1.5.3	Maslinovo ulje	-0,1	0,0	Olive oil
01.1.5.4	Jestiva ulja	30,7	36,6	Edible oils(sunflower, corn, soy, etc.)
01.1.5.5	Ostale masti životinjskog porijekla	-10,0	-8,3	Other edible animal fat
01.1.6	Voće	9,1	-8,1	Fruit
01.1.7	Povrće	-1,6	2,4	Vegetables
01.1.8	Šećer, džem, med, čokolada i slatkiši	-0,7	0,8	Sugar, jam, honey, chocolate and confectionery
01.1.8.1	Šećer	2,4	3,3	Sugar
01.1.8.2	Džem, marmelada i med	0,5	0,3	Jam, marmalades and honey
01.1.8.3	Čokolada	-5,3	-0,3	Chocolate
01.1.8.4	Slatkiši	1,8	2,5	Confectionery
01.1.8.5	Sladoled i ostali slični zaleđeni proizvodi	-3,2	-3,4	Edible ice, ice cream and sorbet
01.1.8.6	Ostali proizvodi na bazi kakaa	0,4	1,1	Other cocoa based products
01.1.9	Ostali prehrambeni proizvodi	1,7	1,0	Food products n.e.c.
01.1.9.1	Ostali prehrambeni proizvodi	4,1	0,7	Food products n.e.c.
01.1.9.2	Začini, prehrambeni dodaci i sol	1,1	1,2	Spices, food additives and salt
01.1.9.3	Pripremljeni prašci za pecivo, kvasac, instant supa i supa od koncentrata, prašak za šlag, vanilin šećer, puding i sl.	1,0	0,5	Soup and soup concentrates, powdered cream
01.1.9.4	Homogenizirana dječija hrana i dijetetski proizvodi	2,3	3,1	Homogenised baby food and dietary products
01.2	Bezalkoholna pića	0,3	-0,8	Non-alcoholic beverages
01.2.1	Kafa, čaj i kakao	-0,1	-0,9	Coffee, tea and cocoa
01.2.1.1	Kafa	-0,6	-1,5	Coffee all kinds
01.2.1.2	Čaj	1,8	0,8	Tea and other plant products for infusions
01.2.1.3	Kakao i čokolada u prahu	5,8	5,5	Cocoa and powdered chocolate
01.2.2	Mineralna voda, bezalkoholna pića i sokovi od voća i povrća			Mineral waters, soft drinks, fruit and vegetable juices
		0,8	-0,7	
01.2.2.1	Mineralna voda	-1,2	-1,6	Mineral water
01.2.2.2	Gazirana pića	1,7	-0,7	Soft drinks and concentrates
01.2.2.3	Voćni sokovi i sokovi od povrća	1,3	-0,3	Fruit and vegetable juice

4.8 UKUPAN INDEKS CIJENA PROIZVOĐAČA INDUSTRIJSKIH PROIZVODA
PRODUCER PRICE INDEX - TOTAL

(2015 = 100)

Godina	I	II	III	IV	V	VI	VII	VIII	IX	X	XI	XII
2015	101,3	101,6	100,3	100,1	100,7	100,7	100,8	100,1	99,0	98,2	98,9	98,2
2016	97,8	96,9	95,4	95,3	96,0	97,5	96,8	95,6	95,5	95,4	96,1	97,1
2017	98,4	99,5	98,5	98,8	99,1	98,9	98,7	98,9	99,4	100,3	102,1	102,3
2018	102,6	103,1	102,1	102,1	102,0	102,3	102,5	102,4	102,7	102,1	103,6	103,5
2019	103,8	103,8	101,6	102,1	102,1	101,7	102,1	101,9	101,0	100,7	101,9	101,7
2020	101,7	101,8	100,3	100,4	100,3	99,7	99,8	99,9	100,2	100,2	100,0	101,7
2021	101,9	104,0	103,5	104,1	104,7	106,1	108,0					

4.9 INDEKS CIJENA PROIZVOĐAČA INDUSTRIJSKIH PROIZVODA NA DOMAĆEM TRŽIŠTU
PRODUCER PRICE INDEX ON DOMESTIC MARKET

(2015 = 100)

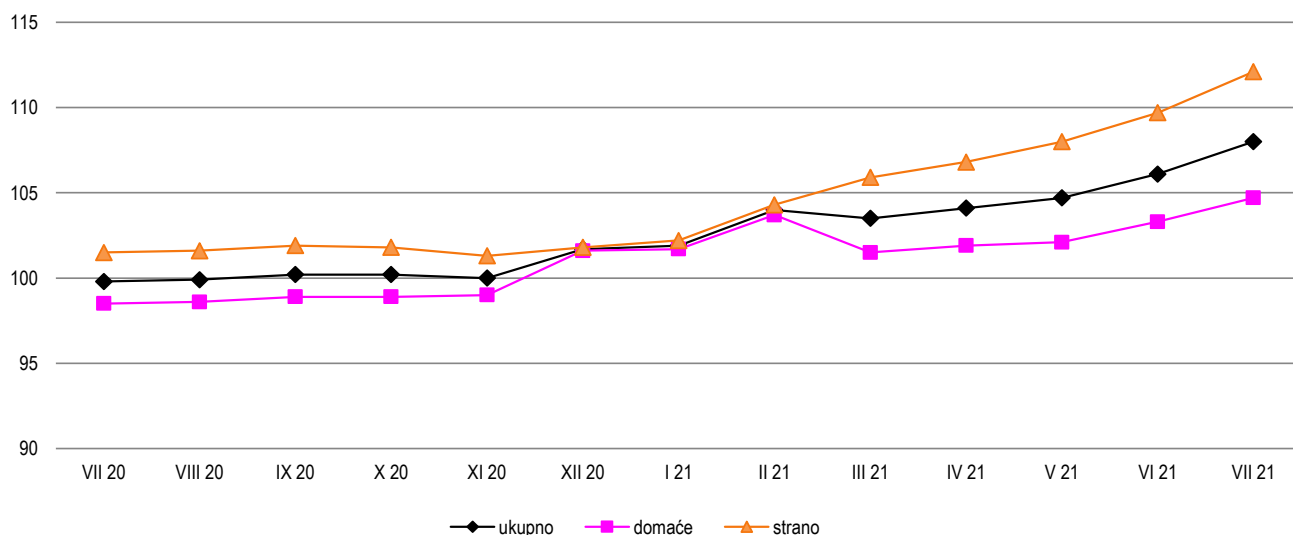
Godina	I	II	III	IV	V	VI	VII	VIII	IX	X	XI	XII
2015	102,1	102,0	99,8	99,5	99,9	99,9	100,2	99,7	98,9	98,2	100,4	99,5
2016	99,2	98,7	96,6	96,5	97,1	98,0	97,2	96,2	96,3	96,2	97,6	98,4
2017	99,5	99,8	97,7	97,9	97,9	97,9	97,4	97,6	98,3	99,0	101,5	101,6
2018	101,9	102,2	99,8	100,0	99,7	99,6	100,1	100,0	100,2	99,8	102,4	102,5
2019	102,6	102,5	98,2	99,5	99,8	99,6	99,4	99,4	99,5	99,3	101,7	101,7
2020	101,8	101,9	99,2	99,2	99,0	98,5	98,5	98,6	98,9	98,9	99,0	101,6
2021	101,7	103,7	101,5	101,9	102,1	103,3	104,7					

4.10 INDEKS CIJENA PROIZVOĐAČA INDUSTRIJSKIH PROIZVODA NA INOZEMNOM TRŽIŠTU
PRODUCER PRICE INDEX ON NON-DOMESTIC MARKET

(2015 = 100)

Godina	I	II	III	IV	V	VI	VII	VIII	IX	X	XI	XII
2015	100,4	101,2	101,0	100,8	101,8	101,7	101,6	100,5	99,2	98,3	97,1	96,6
2016	96,1	94,7	93,9	93,7	94,7	96,8	96,2	94,9	94,5	94,3	94,3	95,5
2017	96,9	99,0	99,6	99,9	100,7	100,1	100,4	100,6	100,9	101,9	102,8	103,3
2018	103,4	104,2	105,0	104,6	104,8	105,7	105,5	105,4	105,8	104,9	105,0	104,7
2019	105,3	105,3	105,9	105,3	105,0	104,2	105,5	105,0	102,9	102,5	102,2	101,6
2020	101,5	101,6	101,6	101,8	101,9	101,2	101,5	101,6	101,9	101,8	101,3	101,8
2021	102,2	104,3	105,9	106,8	108,0	109,7	112,1					

Indeksi cijena proizvođača industrijskih proizvoda u F BiH po vrsti tržišta, juli/srpanj 2020 - juli/srpanj 2021 (2015=100)
Producer price indices of industrial products in the Federation B&H by the type of market, July 2020 - July 2021 (2015=100)



4.11 UKUPAN INDEKS CIJENA PROIZVOĐAČA INDUSTRIJSKIH PROIZVODA, juli/srpanj 2021.

PRODUCER PRICE INDEX TOTAL, July 2021

NACE - PRODCOM	VII 2021	VII 2021	VII 2021	I-VII 2021	VII 2021	I-VII 2021	I-VII 2021	NACE-PRODCOM
	VI 2021	VII 2020	XII 2020	I-VII 2020	θ 2020	θ 2020	XII 2020	
UKUPAN INDEKS	101,8	108,2	106,2	104,0	107,5	104,1	102,9	TOTAL INDEX
PREMA GLAVNIM INDUSTRIJSKIM GRUPACIJAMA								BY MAIN INDUSTRIAL GROUPINGS
Energija	100,5	101,0	94,1	99,9	99,0	100,3	95,3	Energy
Intermedijarni proizvodi osim energije	103,2	116,7	115,2	108,7	115,9	108,6	107,9	Intermediate goods except energy
Kapitalni proizvodi	100,2	101,2	101,2	100,7	101,3	100,6	100,5	Capital goods
Trajni proizvodi za široku potrošnju	100,0	100,4	100,4	100,5	100,5	100,4	100,3	Durable consumer goods
Netrajni proizvodi za široku potrošnju	100,5	99,8	101,0	99,3	100,1	99,6	100,5	Non - durable consumer goods
PREMA PODRUČJIMA I OBLASTIMA KD-a								BY SECTIONS AND DIVISIONS OF CEA
B Vadenje ruda i kamena	100,0	100,7	100,4	101,2	101,0	100,8	100,2	Mining and quarrying
05 Vadenje uglja/ugljena i lignita	99,9	100,9	100,4	101,1	101,0	100,8	100,2	Mining of coal and lignite
07 Vadenje metalnih ruda	100,0	100,9	100,9	106,9	104,3	104,3	100,9	Mining of metal ores
08 Vadenje ostalih ruda i kamena	100,0	100,2	100,2	100,2	100,2	100,2	100,2	Other mining and quarrying
C Prerađivačka industrija	102,0	109,9	109,5	105,1	109,6	105,1	105,0	Manufacturing
10 Proizvodnja prehrambenih proizvoda	100,2	101,8	101,7	101,3	101,9	101,3	101,1	Manufacture of food products
11 Proizvodnja pića	100,0	98,6	99,2	98,4	98,6	98,7	99,3	Manufacture of beverages
12 Proizvodnja duhanskih proizvoda	100,0	105,8	105,8	102,5	105,8	102,5	102,5	Manufacture of tobacco products
13 Proizvodnja tekstila	100,0	100,0	100,0	99,0	99,4	99,4	100,0	Manufacture of textiles
14 Proizvodnja odjeće	104,1	100,6	104,3	97,2	101,2	98,2	101,1	Manufacture of wearing apparel
15 Proizvodnja kože i srodnih proizvoda	100,0	100,0	100,0	99,9	100,0	100,0	100,0	Manufacture of leather and related products
16 Prerada drveta/drva i proizvoda od drveta/drva i plute, osim namještaja; proizvodnja predmeta od slame i pletarskih materijala	102,1	104,8	104,8	101,0	104,8	101,1	101,1	Manufacture of wood and products of wood and cork except furniture; mfr. of articles of straw and plaiting materials
17 Proizvodnja papira i proizvoda od papira	100,5	105,0	106,4	102,8	106,4	103,0	103,0	Manufacture of paper and paper products
18 Štampanje/ Tiskanje i umnožavanje snimljenih zapisa	99,8	101,4	100,8	101,3	101,3	101,3	100,8	Printing and reproduction of recorded media
19 Proizvodnja koksa i rafiniranih naftnih proizvoda	102,1	113,0	113,5	105,8	111,7	107,0	108,7	Manufacture of coke, refined petroleum products
20 Proizvodnja hemikalija/ kemikalija i hemijskih/ kemijskih proizvoda	96,8	112,5	111,5	108,3	112,0	108,6	108,1	Manufacture of chemicals and chemical products
21 Proizvodnja osnovnih farmaceutskih proizvoda i farmaceutskih preparata	100,0	88,6	102,0	88,6	90,6	90,6	102,0	Manufacture of basic pharmaceutical products and pharmaceutical preparations
22 Proizvodnja proizvoda od gume i plastičnih masa	100,1	100,8	100,8	100,5	100,8	100,5	100,5	Manufacture of rubber and plastic products
23 Proizvodnja ostalih nemetalnih mineralnih proizvoda	101,3	103,3	103,1	101,3	103,6	101,3	100,8	Manufacture of other non-metallic mineral products
24 Proizvodnja baznih metala	107,0	128,4	126,3	113,9	126,5	113,9	113,7	Manufacture of basic metals

4.11 UKUPAN INDEKS CIJENA PROIZVOĐAČA INDUSTRIJSKIH PROIZVODA, juli/srpanj 2021. (nastavak)

PRODUCER PRICE INDEX TOTAL, July 2021(continued)

NACE - PRODCOM	VII 2021 VI 2021	VII 2021 VII 2020	VII 2021 XII 2020	I-VII 2021 I-VII 2020	VII 2021 θ 2020	I-VII 2021 θ 2020	I-VII 2021 XII 2020	NACE-PRODCOM
25 Proizvodnja gotovih metalnih proizvoda, osim mašina/strojeva i opreme	100,9	110,9	110,0	105,6	110,4	105,8	105,4	<i>Manufacture of fabricated metal products, except machinery and equipment</i>
26 Proizvodnja računara te elektroničkih i optičkih proizvoda	100,0	99,8	99,8	100,0	99,8	100,0	100,0	<i>Manufacture of computers, electronic and optical products</i>
27 Proizvodnja električne opreme	104,3	136,3	124,3	122,3	132,7	119,6	112,0	<i>Manufacture of electrical equipment</i>
28 Proizvodnja mašina/ strojeva i uređaja, d.n.	100,0	98,5	100,2	100,6	100,7	100,1	99,5	<i>Manufacture of machinery and equipment n.e.c.</i>
29 Proizvodnja motornih vozila, prikolica i poluprikolica	100,4	100,9	100,9	100,3	100,8	100,4	100,4	<i>Manufacture of motor vehicles, trailers, semi-trailers</i>
30 Proizvodnja ostalih prijevoznih sredstava	100,0	100,0	100,0	100,0	100,0	100,0	100,0	<i>Manufacture of other transport equipment</i>
31 Proizvodnja namještaja	100,0	100,4	100,4	100,5	100,5	100,4	100,3	<i>Manufacture of furniture</i>
32 Ostala prerađivačka industrija	100,0	100,6	100,6	100,7	100,7	100,7	100,6	<i>Other manufacturing</i>
D Proizvodnja i snabdijevanje/opskrba električnom energijom, gasom/plinom, parom i klimatizacija	100,2	98,0	87,0	97,9	94,9	98,4	90,2	<i>Electricity, gas, steam and air conditioning supply</i>
35 Proizvodnja i snabdijevanje/opskrba električnom energijom, gasom/plinom, parom i klimatizacija	100,2	98,0	87,0	97,9	94,9	98,4	90,2	<i>Electricity, gas, steam and air conditioning supply</i>

CIJENE

PRICES

4.12 INDEKSI CIJENA PROIZVOĐAČA INDUSTRIJSKIH PROIZVODA NA DOMAĆEM TRŽIŠTU, juli/srpanj 2021.

PRODUCER PRICE INDICES ON DOMESTIC MARKET, July 2021

NACE - PRODCOM	VII 2021	VII 2021	VII 2021	I-VII 2021	VII 2021	I-VII 2021	I-VII 2021	NACE-PRODCOM
	VI 2021	VII 2020	XII 2020	I-VII 2020	θ 2020	θ 2020	XII 2020	
UKUPAN INDEKS	101,4	106,3	103,1	103,0	105,1	103,1	101,1	TOTAL INDEX
PREMA GLAVNIM INDUSTRIJSKIM GRUPACIJAMA								BY MAIN INDUSTRIAL GROUPINGS
Energija	100,4	100,8	93,1	99,8	98,6	100,2	94,6	Energy
Intermedijarni proizvodi osim energije	102,9	115,5	114,0	108,2	114,5	108,2	107,7	Intermediate goods except energy
Kapitalni proizvodi	101,7	103,8	103,7	100,3	103,6	100,5	100,6	Capital goods
Trajni proizvodi za široku potrošnju	100,0	100,1	100,1	100,0	100,1	100,0	100,0	Durable consumer goods
Netrajni proizvodi za široku potrošnju	100,2	100,4	100,6	100,2	100,5	100,2	100,4	Non - durable consumer goods
PREMA PODRUČJIMA I OBLASTIMA KD-a								BY SECTIONS AND DIVISIONS OF CEA
B Vadenje ruda i kamena	100,0	100,8	100,4	101,0	101,0	100,7	100,2	Mining and quarrying
05 Vadenje uglja/ugljena i lignita	99,9	101,0	100,4	101,2	101,1	100,9	100,2	Mining of coal and lignite
07 Vadenje metalnih ruda	100,0	98,7	98,7	99,2	98,9	99,1	99,0	Mining of metal ores
08 Vadenje ostalih ruda i kamena	100,0	100,1	100,1	100,1	100,1	100,1	100,1	Other mining and quarrying
C Prerađivačka industrija	102,0	109,4	108,7	104,8	108,8	104,9	104,8	Manufacturing
10 Proizvodnja prehrambenih proizvoda	99,9	101,5	101,4	101,4	101,7	101,3	101,1	Manufacture of food products
11 Proizvodnja pića	100,0	98,4	99,1	98,1	98,4	98,5	99,1	Manufacture of beverages
12 Proizvodnja duhanskih proizvoda	100,0	107,5	107,5	103,2	107,5	103,2	103,2	Manufacture of tobacco products
13 Proizvodnja tekstila	100,0	100,0	100,0	99,6	99,7	99,7	100,0	Manufacture of textiles
14 Proizvodnja odjeće	99,6	99,4	99,6	99,8	99,5	99,9	100,0	Manufacture of wearing apparel
15 Proizvodnja kože i srodnih proizvoda	100,0	100,0	100,0	100,0	100,0	100,0	100,0	Manufacture of leather and related products
16 Prerada drveta/drva i proizvoda od drveta/drva i plute, osim namještaja; proizvodnja predmeta od slame i pletarskih materijala	101,0	102,8	102,7	101,0	102,9	101,0	100,8	Manufacture of wood and products of wood and cork except furniture; mfr. of articles of straw and plaiting materials
17 Proizvodnja papira i proizvoda od papira	99,5	101,5	101,8	100,9	101,8	101,0	100,9	Manufacture of paper and paper products
18 Štampanje/ Tiskanje i umnožavanje snimljenih zapisa	99,8	101,4	100,8	101,3	101,3	101,3	100,8	Printing and reproduction of recorded media
19 Proizvodnja koksa i rafiniranih naftnih proizvoda	105,1	141,3	144,3	117,5	136,8	121,3	128,0	Manufacture of coke, refined petroleum products
20 Proizvodnja hemikalija/ kemikalija i hemijskih/ kemijskih proizvoda	100,6	113,9	114,6	107,9	113,8	108,0	108,8	Manufacture of chemicals and chemical products
21 Proizvodnja osnovnih farmaceutskih proizvoda i farmaceutskih preparata	100,0	100,0	100,0	100,0	100,0	100,0	100,0	Manufacture of basic pharmaceutical products and pharmaceutical preparations
22 Proizvodnja proizvoda od gume i plastičnih masa	100,3	101,6	101,6	100,8	101,6	100,8	100,8	Manufacture of rubber and plastic products
23 Proizvodnja ostalih nemetalnih mineralnih proizvoda	101,3	103,5	103,1	101,4	103,7	101,4	100,7	Manufacture of other non-metallic mineral products
24 Proizvodnja baznih metala	106,9	134,9	131,3	117,4	131,5	117,6	117,5	Manufacture of basic metals

4.12 INDEKSI CIJENA PROIZVOĐAČA INDUSTRIJSKIH PROIZVODA NA DOMAĆEM TRŽIŠTU, juli/srpanj 2021. (nastavak)

PRODUCER PRICE INDICES ON DOMESTIC MARKET, July 2021 (continued)

NACE - PRODCOM		VII 2021 VI 2021	VII 2021 VII 2020	VII 2021 XII 2020	I-VII 2021 I-VII 2020	VII 2021 θ 2020	I-VII 2021 θ 2020	I-VII 2021 XII 2020	NACE-PRODCOM
25	Proizvodnja gotovih metalnih proizvoda, osim mašina/strojeva i opreme	100,4	107,1	106,4	103,3	106,4	103,4	103,4	<i>Manufacture of fabricated metal products, except machinery and equipment</i>
26	Proizvodnja računara te elektroničkih i optičkih proizvoda	100,0	99,8	99,8	100,0	99,8	100,0	100,0	<i>Manufacture of computers, electronic and optical products</i>
27	Proizvodnja električne opreme	103,0	114,9	107,5	109,1	112,2	107,8	103,2	<i>Manufacture of electrical equipment</i>
28	Proizvodnja mašina/ strojeva i uređaja, d.n.	106,1	112,6	112,2	103,0	112,7	103,1	102,7	<i>Manufacture of machinery and equipment n.e.c.</i>
29	Proizvodnja motornih vozila, prikolica i poluprikolica	100,0	100,0	100,0	100,0	100,0	100,0	100,0	<i>Manufacture of motor vehicles, trailers, semi-trailers</i>
30	Proizvodnja ostalih prijevoznih sredstava	100,0	100,0	100,0	100,0	100,0	100,0	100,0	<i>Manufacture of other transport equipment</i>
31	Proizvodnja namještaja	100,0	100,1	100,1	100,0	100,1	100,0	100,0	<i>Manufacture of furniture</i>
32	Ostala prerađivačka industrija	100,0	100,0	100,0	100,0	100,0	100,0	100,0	<i>Other manufacturing</i>
D	Proizvodnja i snabdijevanje/opskrba električnom energijom, gasom/plinom, parom i klimatizacija	100,2	98,0	87,1	97,9	94,9	98,4	90,2	<i>Electricity, gas, steam and air conditioning supply</i>
35	Proizvodnja i snabdijevanje/opskrba električnom energijom, gasom/plinom, parom i klimatizacija	100,2	98,0	87,1	97,9	94,9	98,4	90,2	<i>Electricity, gas, steam and air conditioning supply</i>

4.13 INDEKSI CIJENA PROIZVOĐAČA INDUSTRIJSKIH PROIZVODA NA INOZEMNOM TRŽIŠTU, juli/srpanj 2021.

PRODUCER PRICE INDICES ON NON-DOMESTIC MARKET, July 2021

NACE - PRODCOM	VII 2021 VI 2021	VII 2021 VII 2020	VII 2021 XII 2020	I-VII 2021 I-VII 2020	VII 2021 θ 2020	I-VII 2021 θ 2020	I-VII 2021 XII 2020	NACE-PRODCOM
UKUPAN INDEKS	102,2	110,4	110,1	105,3	110,3	105,3	105,1	TOTAL INDEX
PREMA GLAVNIM INDUSTRIJSKIM GRUPACIJAMA								BY MAIN INDUSTRIAL GROUPINGS
Energija	100,9	102,0	100,7	100,4	101,4	100,5	99,8	Energy
Intermedijarni proizvodi osim energije	103,3	117,6	116,2	109,2	117,1	109,0	108,1	Intermediate goods except energy
Kapitalni proizvodi	99,8	100,6	100,6	100,8	100,7	100,6	100,4	Capital goods
Trajni proizvodi za široku potrošnju	100,0	100,5	100,5	100,6	100,6	100,5	100,4	Durable consumer goods
Netrajni proizvodi za široku potrošnju	101,4	97,9	102,2	96,6	98,5	97,3	100,9	Non - durable consumer goods
PREMA PODRUČJIMA I OBLASTIMA KD-a								BY SECTIONS AND DIVISIONS OF CEA
B Vadenje ruda i kamena	100,0	100,2	100,2	103,2	101,9	101,9	100,2	Mining and quarrying
05 Vadenje uglja/ugljena i lignita	100,0	100,0	100,0	100,0	100,0	100,0	100,0	Mining of coal and lignite
07 Vadenje metalnih ruda	100,0	100,0	100,0	108,2	104,6	104,6	100,0	Mining of metal ores
08 Vadenje ostalih ruda i kamena	100,0	101,1	101,1	100,9	101,0	101,0	101,1	Other mining and quarrying
C Prerađivačka industrija	102,1	110,5	110,1	105,4	110,3	105,3	105,2	Manufacturing
10 Proizvodnja prehrambenih proizvoda	101,5	102,9	102,9	101,2	102,9	101,3	101,3	Manufacture of food products
11 Proizvodnja pića	100,0	100,7	100,7	100,8	100,4	100,6	100,8	Manufacture of beverages
12 Proizvodnja duhanskih proizvoda	100,0	100,0	100,0	100,0	100,0	100,0	100,0	Manufacture of tobacco products
13 Proizvodnja tekstila	100,0	100,0	100,0	98,9	99,3	99,3	100,0	Manufacture of textiles
14 Proizvodnja odjeće	111,1	101,9	110,9	93,0	103,4	95,2	102,0	Manufacture of wearing apparel
15 Proizvodnja kože i srodnih proizvoda	100,0	100,0	100,0	99,9	99,9	99,9	100,0	Manufacture of leather and related products
16 Prerada drveta/drva i proizvoda od drveta/drva i plute, osim namještaja; proizvodnja predmeta od slame i pletarskih materijala	102,5	105,5	105,6	101,0	105,4	101,1	101,3	Manufacture of wood and products of wood and cork except furniture; mfr. of articles of straw and plaiting materials
17 Proizvodnja papira i proizvoda od papira	101,0	107,2	109,2	104,0	109,2	104,2	104,2	Manufacture of paper and paper products
19 Proizvodnja koka i rafiniranih naftnih proizvoda	100,7	102,0	101,8	100,6	101,7	100,8	100,8	Manufacture of coke, refined petroleum products
20 Proizvodnja hemikalija/ kemikalija i hemijskih/ kemijskih proizvoda	95,5	111,8	110,2	108,4	111,2	108,7	107,8	Manufacture of chemicals and chemical products
21 Proizvodnja osnovnih farmaceutskih proizvoda i farmaceutskih preparata	100,0	79,0	100,0	79,0	81,8	81,8	100,0	Manufacture of basic pharmaceutical products and pharmaceutical preparations
22 Proizvodnja proizvoda od gume i plastičnih masa	100,0	100,2	100,2	100,2	100,2	100,2	100,2	Manufacture of rubber and plastic products
23 Proizvodnja ostalih nemetalnih mineralnih proizvoda	101,7	102,3	103,1	100,6	102,5	100,8	101,3	Manufacture of other non-metallic mineral products
24 Proizvodnja baznih metala	107,1	124,3	123,2	111,7	123,3	111,4	111,3	Manufacture of basic metals
25 Proizvodnja gotovih metalnih proizvoda, osim mašina/strojeva i opreme	101,2	112,9	111,9	106,8	112,6	107,0	106,4	Manufacture of fabricated metal products, except machinery and equipment

4.13 INDEKSI CIJENA PROIZVOĐAČA INDUSTRIJSKIH PROIZVODA NA INOZEMNOM TRŽIŠTU, juli/srpanj 2021. (nastavak)

PRODUCER PRICE INDICES ON NON-DOMESTIC MARKET, July 2021 (continued)

NACE - PRODCOM	VII 2021 VI 2021	VII 2021 VII 2020	VII 2021 XII 2020	I-VII 2021 I-VII 2020	VII 2021 θ 2020	I-VII 2021 θ 2020	I-VII 2021 XII 2020	NACE-PRODCOM
27 Proizvodnja električne opreme	104,7	142,9	129,4	126,5	139,0	123,2	114,7	<i>Manufacture of electrical equipment</i>
28 Proizvodnja mašina/ strojeva i uređaja, d.n.	98,3	95,1	97,2	100,0	97,7	99,3	98,8	<i>Manufacture of machinery and equipment n.e.c.</i>
29 Proizvodnja motornih vozila, prikolica i poluprikolica	100,4	100,9	100,9	100,3	100,8	100,4	100,4	<i>Manufacture of motor vehicles, trailers, semi-trailers</i>
31 Proizvodnja namještaja	100,0	100,5	100,5	100,6	100,6	100,5	100,4	<i>Manufacture of furniture</i>
32 Ostala prerađivačka industrija	100,0	100,8	100,8	100,9	100,9	100,9	100,8	<i>Other manufacturing</i>
D Proizvodnja i snabdijevanje/opskrba električnom energijom, gasom/plinom, parom i klimatizacija	104,7	104,7	87,4	98,7	98,4	98,0	87,0	<i>Electricity, gas, steam and air conditioning supply</i>
35 Proizvodnja i snabdijevanje/opskrba električnom energijom, gasom/plinom, parom i klimatizacija	104,7	104,7	87,4	98,7	98,4	98,0	87,0	<i>Electricity, gas, steam and air conditioning supply</i>

4.15 UKUPAN INDEKS CIJENA PROIZVOĐAČA INDUSTRIJSKIH PROIZVODA
PRODUCER PRICE INDEX TOTAL

Ø 2015=100

NACE - PRODCOM	2020						2021							NACE - PRODCOM
	VII	VIII	IX	X	XI	XII	I	II	III	IV	V	VI	VII	
UKUPAN INDEKS	99,8	99,9	100,2	100,2	100,0	101,7	101,9	104,0	103,5	104,1	104,7	106,1	108,0	TOTAL INDEX
PREMA GLAVNIM INDUSTRIJSKIM GRUPACIJAMA														BY MAIN INDUSTRIAL GROUPINGS
Energija	97,6	97,6	97,3	97,5	97,8	104,8	104,6	104,4	97,6	97,8	97,8	98,1	98,6	Energy
Intermedijarni proizvodi osim energije	100,1	100,4	100,9	100,8	100,7	101,4	102,0	106,4	108,0	109,2	110,4	113,2	116,8	Intermediate goods except energy
Kapitalni proizvodi	102,5	102,1	102,8	102,6	102,9	102,5	102,0	102,2	103,0	102,9	103,5	103,5	103,7	Capital goods
Trajni proizvodi za široku potrošnju	99,8	99,8	99,8	99,8	99,8	99,8	99,9	100,0	100,0	100,2	100,2	100,2	100,2	Durable consumer goods
Netrajni proizvodi za široku potrošnju	100,4	100,3	100,2	100,1	99,2	99,2	99,5	99,6	99,6	99,7	99,7	99,7	100,2	Non - durable consumer goods
PREMA PODRUČJIMA I OBLASTIMA KD-a														BY SECTIONS AND DIVISIONS OF CEA
B Vađenje ruda i kamena	101,0	101,1	101,0	101,0	101,4	101,3	102,0	101,7	100,6	101,3	101,5	101,7	101,7	Mining and quarrying
05 Vađenje uglja/ugljena i lignita	100,1	100,3	100,2	100,2	100,7	100,6	101,4	101,1	99,8	100,5	100,8	101,1	101,0	Mining of coal and lignite
07 Vađenje metalnih ruda	114,0	114,0	114,0	114,0	114,0	114,0	115,3	115,0	115,1	115,0	115,0	115,0	115,0	Mining of metal ores
08 Vađenje ostalih ruda i kamena	103,2	103,2	103,2	103,2	103,2	103,2	103,4	103,4	103,4	103,4	103,4	103,4	103,4	Other mining and quarrying
C Prerađivačka industrija	100,8	100,9	101,2	101,1	100,9	101,2	101,5	104,3	105,5	106,2	107,0	108,6	110,8	Manufacturing
10 Proizvodnja prehrambenih proizvoda	99,3	99,2	99,3	99,1	99,2	99,4	99,6	100,1	100,4	100,8	100,9	100,9	101,1	Manufacture of food products
11 Proizvodnja pića	106,8	106,9	106,1	106,2	106,1	106,1	106,2	105,3	105,0	105,2	105,1	105,3	105,3	Manufacture of beverages
12 Proizvodnja duhanskih proizvoda	101,1	101,1	101,1	101,1	101,1	101,1	101,1	101,1	101,1	101,1	107,0	107,0	107,0	Mfr. of tobacco products
13 Proizvodnja tekstila	96,5	96,5	96,5	96,5	96,5	96,5	96,5	96,5	96,5	96,5	96,5	96,5	96,5	Manufacture of textiles
14 Proizvodnja odjeće	99,5	99,2	97,5	97,7	97,0	96,0	98,0	96,2	96,4	96,4	96,2	96,2	100,1	Manufacture of wearing apparel
15 Proizvodnja kože i srodnih proizvoda	102,1	102,1	102,1	102,1	102,1	102,1	102,1	102,1	102,1	102,1	102,1	102,1	102,1	Manufacture of leather and related products
16 Prerada drveta/drva i proizvoda od drveta/drva i plute, osim namještaja; proizvodnja predmeta od slame i pletarskih materijala	105,9	106,0	105,5	105,7	105,8	105,9	105,6	106,0	105,9	106,2	106,3	108,7	111,0	Manufacture of wood and products of wood and cork except furniture; mfr. of articles of straw and plaiting materials
17 Proizvodnja papira i proizvoda od papira	104,3	103,2	102,9	101,7	102,4	102,9	101,8	102,5	105,8	106,4	106,8	109,0	109,5	Manufacture of paper and paper products
18 Štampanje/ tiskanje i umnožavanje snimljenih zapisa	97,4	97,6	97,6	97,4	97,4	98,0	98,0	99,0	99,0	99,0	99,0	99,0	98,8	Printing and reproduction of recorded media
19 Proizvodnja koksa i rafiniranih naftnih proizvoda	112,3	112,2	111,7	111,8	111,9	111,8	112,8	118,8	122,4	122,5	122,8	124,3	126,9	Manufacture of coke, refined petroleum products
20 Proizvodnja hemikalija/kemikalija i hemijskih/kemijskih proizvoda	101,0	101,1	101,2	100,6	100,8	101,9	101,9	107,1	105,9	111,3	114,2	117,3	113,6	Manufacture of chemicals and chemical products
21 Proizvodnja osnovnih farmaceutskih proizvoda i farmaceutskih preparata	96,6	96,6	96,6	96,6	83,9	83,9	85,6	85,6	85,6	85,6	85,6	85,6	85,6	Manufacture of basic pharmaceutical products and pharmaceutical preparations

4.15 UKUPAN INDEKS CIJENA PROIZVOĐAČA INDUSTRIJSKIH PROIZVODA (nastavak)
PRODUCER PRICE INDEX TOTAL (continued)

Ø 2015=100

NACE - PRODCOM	2020						2021							NACE - PRODCOM
	VII	VIII	IX	X	XI	XII	I	II	III	IV	V	VI	VII	
22 Proizvodnja proizvoda od gume i plastičnih masa	103,1	103,1	103,1	103,1	103,1	103,1	103,3	103,5	103,5	103,6	103,6	103,8	103,9	Manufacture of rubber and plastic products
23 Proizvodnja ostalih nemetalnih mineralnih proizvoda	103,1	102,2	102,5	103,2	102,9	103,3	103,3	103,4	103,5	103,5	103,9	105,1	106,5	Manufacture of other non-metallic mineral products
24 Proizvodnja baznih metala	96,0	96,8	97,9	97,7	97,7	97,6	99,1	107,3	110,5	110,5	110,9	115,2	123,3	Manufacture of basic metals
25 Proizvodnja gotovih metalnih proizvoda, osim mašina/strojeva i opreme	103,0	102,2	103,5	103,6	102,7	103,8	103,6	105,9	109,0	108,8	111,2	113,2	114,2	Manufacture of fabricated metal products, except machinery and equipment
26 Proizvodnja računara te elektroničkih i optičkih proizvoda	98,4	98,4	98,3	98,4	98,4	98,4	98,4	98,5	98,5	98,5	98,2	98,2	98,2	Manufacture of computers, electronic and optical products
27 Proizvodnja električne opreme	97,2	100,5	102,4	102,9	102,6	106,6	108,7	112,7	112,5	118,2	124,4	127,0	132,5	Manufacture of electrical equipment
28 Proizvodnja mašina/ strojeva i uređaja, d.n.	99,1	97,7	98,1	97,2	97,5	97,4	96,3	95,5	97,4	96,1	98,1	97,6	97,6	Manufacture of machinery and equipment n.e.c.
29 Proizvodnja motornih vozila, prikolica i poluprikolica	105,2	105,2	105,2	105,2	105,2	105,2	105,3	105,5	105,5	105,7	105,7	105,7	106,1	Manufacture of motor vehicles, trailers, semi-trailers
30 Proizvodnja ostalih prijevoznih sredstava	100,0	100,0	100,0	100,0	100,0	100,0	100,0	100,0	100,0	100,0	100,0	100,0	100,0	Manufacture of other transport equipment
31 Proizvodnja namještaja	99,8	99,8	99,8	99,8	99,8	99,8	99,9	100,0	100,0	100,2	100,2	100,2	100,2	Manufacture of furniture
32 Ostala prerađivačka industrija	100,5	100,5	100,5	100,5	100,5	100,5	101,1	101,1	101,1	101,1	101,1	101,1	101,1	Other manufacturing
D Proizvodnja i snabdijevanje/ opskrba električnom energijom, gasom/plinom, parom i klimatizacija	93,5	93,3	93,2	93,5	93,6	105,3	104,5	102,8	91,4	91,5	91,3	91,4	91,6	Electricity, gas, steam and air conditioning supply
35 Proizvodnja i snabdijevanje/ opskrba električnom energijom, gasom/plinom, parom i klimatizacija	93,5	93,3	93,2	93,5	93,6	105,3	104,5	102,8	91,4	91,5	91,3	91,4	91,6	Electricity, gas, steam and air conditioning supply

4.15 INDEKSI CIJENA PROIZVOĐAČA INDUSTRIJSKIH PROIZVODA NA DOMAĆEM TRŽIŠTU
PRODUCER PRICE INDICES ON DOMESTIC MARKET

Ø 2015=100

NACE - PRODCOM	2020						2021							NACE - PRODCOM
	VII	VIII	IX	X	XI	XII	I	II	III	IV	V	VI	VII	
UKUPAN INDEKS	98,5	98,6	98,9	98,9	99,0	101,6	101,7	103,7	101,5	101,9	102,1	103,3	104,7	TOTAL INDEX
PREMA GLAVNIM INDUSTRIJSKIM GRUPACIJAMA														BY MAIN INDUSTRIAL GROUPINGS
Energija	95,2	95,2	95,0	95,1	95,2	103,1	102,9	102,6	95,0	95,2	95,2	95,6	96,0	Energy
Intermedijarni proizvodi osim energije	100,0	100,2	100,9	100,9	101,0	101,3	101,9	107,7	108,1	109,1	109,3	112,2	115,5	Intermediate goods except energy
Kapitalni proizvodi	97,3	97,3	97,3	97,1	97,4	97,4	95,6	95,7	97,3	98,1	98,8	99,3	101,0	Capital goods
Trajni proizvodi za široku potrošnju	99,1	99,1	99,1	99,1	99,1	99,1	99,1	99,1	99,1	99,1	99,2	99,2	99,2	Durable consumer goods
Netrajni proizvodi za široku potrošnju	101,1	101,0	100,9	100,8	100,9	100,9	101,0	101,2	101,3	101,2	101,3	101,3	101,5	Non - durable consumer goods
PREMA PODRUČJIMA I OBLASTIMA KD-a														BY SECTIONS AND DIVISIONS OF CEA
B Vađenje ruda i kamena	100,4	100,5	100,4	100,4	100,9	100,8	101,5	101,2	100,0	100,7	100,9	101,2	101,2	Mining and quarrying
05 Vađenje uglja/ugljena i lignita	100,1	100,4	100,2	100,2	100,8	100,7	101,5	101,2	99,8	100,6	100,9	101,2	101,1	Mining of coal and lignite
07 Vađenje metalnih ruda	94,4	94,4	94,4	94,4	94,4	94,4	94,4	93,2	93,7	93,2	93,2	93,2	93,2	Mining of metal ores
08 Vađenje ostalih ruda i kamena	103,2	103,2	103,2	103,2	103,2	103,2	103,3	103,3	103,3	103,3	103,3	103,3	103,3	Other mining and quarrying
C Prerađivačka industrija	100,1	100,2	100,5	100,4	100,5	100,7	100,9	104,4	105,0	105,6	105,8	107,4	109,5	Manufacturing
10 Proizvodnja prehrambenih proizvoda	99,5	99,3	99,4	99,2	99,3	99,6	99,7	100,3	100,6	100,9	101,1	101,1	101,0	Manufacture of food products
11 Proizvodnja pića	106,9	107,0	106,1	106,2	106,1	106,2	106,2	105,2	104,9	105,1	105,0	105,2	105,2	Manufacture of beverages
12 Proizvodnja duhanskih proizvoda	102,5	102,5	102,5	102,5	102,5	102,5	102,5	102,5	102,5	102,5	110,2	110,2	110,2	Manufacture of tobacco products
13 Proizvodnja tekstila	95,8	95,8	95,8	95,8	95,8	95,8	95,8	95,8	95,8	95,8	95,8	95,8	95,8	Manufacture of textiles
14 Proizvodnja odjeće	104,6	104,5	104,7	104,2	104,2	104,4	104,4	104,4	104,6	104,6	104,4	104,4	104,0	Manufacture of wearing apparel
15 Proizvodnja kože i srodnih proizvoda	100,9	100,9	100,9	100,9	100,9	100,9	100,9	100,9	100,9	100,9	100,9	100,9	100,9	Manufacture of leather and related products
16 Prerada drveta/drva i proizvoda od drveta/drva i plute, osim namještaja; proizvodnja predmeta od slame i pletarskih materijala	106,3	106,4	105,9	105,7	106,5	106,4	106,1	106,7	106,7	106,6	106,9	108,2	109,3	Manufacture of wood and products of wood and cork except furniture; mfr. of articles of straw and plaiting materials
17 Proizvodnja papira i proizvoda od papira	101,3	101,3	101,0	100,4	100,7	101,0	100,3	100,4	102,0	102,4	102,4	103,3	102,8	Manufacture of paper and paper products
18 Štampanje/ tiskanje i umnožavanje snimljenih zapisa	97,4	97,6	97,6	97,4	97,4	98,0	98,0	99,0	99,0	99,0	99,0	99,0	98,8	Printing and reproduction of recorded media
19 Proizvodnja koksa i rafiniranih naftnih proizvoda	92,7	92,6	91,4	91,3	90,9	90,8	90,8	108,6	119,4	119,5	119,7	124,6	131,0	Manufacture of coke, refined petroleum products
20 Proizvodnja hemikalija/kemikalija i hemijskih/kemijskih proizvoda	95,7	94,9	96,1	95,6	96,5	95,1	94,2	98,0	100,0	105,3	109,5	108,4	109,0	Manufacture of chemicals and chemical products
21 Proizvodnja osnovnih farmaceutskih proizvoda i farmaceutskih preparata	104,0	104,0	104,0	104,0	104,0	104,0	104,0	104,0	104,0	104,0	104,0	104,0	104,0	Manufacture of basic pharmaceutical products and pharmaceutical preparations

4.15 INDEKSI CIJENA PROIZVOĐAČA INDUSTRIJSKIH PROIZVODA NA DOMAĆEM TRŽIŠTU (nastavak)
PRODUCER PRICE INDICES ON DOMESTIC MARKET (continued)

Ø 2015=100

NACE - PRODCOM	2020						2021							NACE - PRODCOM	
	VII	VIII	IX	X	XI	XII	I	II	III	IV	V	VI	VII		
21 Proizvodnja osnovnih farmaceutskih proizvoda i	104,0	104,0	104,0	104,0	104,0	104,0	104,0	104,0	104,0	104,0	104,0	104,0	104,0	104,0	Manufacture of basic pharmaceutical products and
22 Proizvodnja proizvoda od gume i plastičnih masa	102,5	102,5	102,5	102,5	102,5	102,5	102,8	103,1	103,1	103,3	103,3	103,8	104,1	Manufacture of rubber and plastic products	
23 Proizvodnja ostalih nemetalnih mineralnih proizvoda	103,4	102,4	102,8	103,6	103,4	103,8	103,8	103,7	103,8	103,8	104,3	105,6	107,0	Manufacture of other non-metallic mineral products	
24 Proizvodnja baznih metala	97,0	98,0	99,6	99,4	99,8	99,7	101,1	115,9	116,5	116,9	116,0	122,4	130,9	Manufacture of basic metals	
25 Proizvodnja gotovih metalnih proizvoda, osim mašina/ strojeva i opreme	97,2	97,6	97,7	97,7	97,8	97,8	98,1	99,2	100,1	100,7	101,9	103,7	104,1	Manufacture of fabricated metal products, except machinery and equipment	
26 Proizvodnja računara te elektroničkih i optičkih proizvoda	98,4	98,4	98,3	98,4	98,4	98,4	98,4	98,5	98,5	98,5	98,2	98,2	98,2	Manufacture of computers, electronic and optical products	
27 Proizvodnja električne opreme	96,0	98,7	100,4	100,8	97,0	102,6	103,4	105,7	101,1	108,0	105,9	107,1	110,3	Manufacture of electrical equipment	
28 Proizvodnja mašina/ strojeva i uređaja, d.n.	96,9	96,9	96,7	96,0	96,9	97,2	95,5	95,4	98,1	98,1	99,6	102,8	109,1	Manufacture of machinery and equipment n.e.c.	
29 Proizvodnja motornih vozila, prikolica i poluprikolica	100,5	100,5	100,5	100,5	100,5	100,5	100,5	100,5	100,5	100,5	100,5	100,5	100,5	Manufacture of motor vehicles, trailers, semi-trailers	
30 Proizvodnja ostalih prijevoznih sredstava	100,0	100,0	100,0	100,0	100,0	100,0	100,0	100,0	100,0	100,0	100,0	100,0	100,0	Manufacture of other transport equipment	
31 Proizvodnja namještaja	99,1	99,1	99,1	99,1	99,1	99,1	99,1	99,1	99,1	99,1	99,2	99,2	99,2	Manufacture of furniture	
32 Ostala prerađivačka industrija	100,0	100,0	100,0	100,0	100,0	100,0	100,0	100,0	100,0	100,0	100,0	100,0	100,0	Other manufacturing	
D Proizvodnja i snabdijevanje/ opskrba električnom energijom, gasom/plinom, parom i klimatizacija	93,4	93,3	93,2	93,4	93,3	105,1	104,5	102,8	91,3	91,3	91,2	91,3	91,5	Electricity, gas, steam and air conditioning supply	
35 Proizvodnja i snabdijevanje/ opskrba električnom energijom, gasom/plinom, parom i klimatizacija	93,4	93,3	93,2	93,4	93,3	105,1	104,5	102,8	91,3	91,3	91,2	91,3	91,5	Electricity, gas, steam and air conditioning supply	

4.16 INDEKSI CIJENA PROIZVOĐAČA INDUSTRIJSKIH PROIZVODA NA INOZEMNOM TRŽIŠTU
PRODUCER PRICE INDICES ON NON-DOMESTIC MARKET

Ø 2015=100

NACE - PRODCOM	2020						2021							NACE - PRODCOM
	VII	VIII	IX	X	XI	XII	I	II	III	IV	V	VI	VII	
UKUPAN INDEKS PREMA GLAVNIM INDUSTRIJSKIM GRUPACIJAMA	101,5	101,6	101,9	101,8	101,3	101,8	102,2	104,3	105,9	106,8	108,0	109,7	112,1	TOTAL INDEX BY MAIN INDUSTRIAL GROUPINGS
Energija	118,4	118,1	117,8	118,8	120,3	120,0	118,9	119,6	119,5	120,3	119,8	119,7	120,8	Energy
Intermedijarni proizvodi osim energije	100,2	100,6	100,9	100,7	100,4	101,4	102,0	105,3	108,0	109,2	111,3	114,0	117,8	Intermediate goods except energy
Kapitalni proizvodi	103,8	103,4	104,2	104,0	104,3	103,8	103,7	103,9	104,4	104,1	104,7	104,6	104,4	Capital goods
Trajni proizvodi za široku potrošnju	100,0	100,0	100,0	100,0	100,0	100,0	100,1	100,3	100,3	100,5	100,5	100,5	100,5	Durable consumer goods
Netrajni proizvodi za široku potrošnju	98,2	98,3	98,0	98,2	94,2	94,0	94,7	94,5	94,5	94,9	94,8	94,8	96,1	Non - durable consumer goods
PREMA PODRUČJIMA I OBLASTIMA KD-a	BY SECTIONS AND DIVISIONS OF CEA													
B Vađenje ruda i kamena	108,1	108,1	108,1	108,1	108,1	108,1	108,3	108,3	108,3	108,3	108,3	108,3	108,3	Mining and quarrying
05 Vađenje uglja/ugljena i lignita	99,2	99,2	99,2	99,2	99,2	99,2	99,2	99,2	99,2	99,2	99,2	99,2	99,2	Mining of coal and lignite
07 Vađenje metalnih ruda	123,4	123,4	123,4	123,4	123,4	123,4	123,4	123,4	123,4	123,4	123,4	123,4	123,4	Mining of metal ores
08 Vađenje ostalih ruda i kamena	103,1	103,1	103,1	103,1	103,1	103,1	104,2	104,2	104,2	104,2	104,2	104,2	104,2	Other mining and quarrying
C Preradivačka industrija	101,4	101,5	101,8	101,7	101,2	101,7	102,1	104,2	105,9	106,7	108,1	109,7	112,0	Manufacturing
10 Proizvodnja prehrambenih proizvoda	98,7	98,8	98,8	98,7	98,7	98,7	99,3	99,3	99,3	100,3	100,1	100,1	101,6	Manufacture of food products
11 Proizvodnja pića	105,3	105,2	106,4	106,4	106,4	105,3	106,2	106,2	106,2	106,7	106,0	106,0	106,0	Manufacture of beverages
12 Proizvodnja duhanskih proizvoda	96,4	96,4	96,4	96,4	96,4	96,4	96,4	96,4	96,4	96,4	96,4	96,4	96,4	Manufacture of tobacco products
13 Proizvodnja tekstila	96,8	96,8	96,8	96,8	96,8	96,8	96,8	96,8	96,8	96,8	96,8	96,8	96,8	Manufacture of textiles
14 Proizvodnja odjeće	93,2	92,6	88,5	89,7	88,2	85,7	89,5	85,5	85,5	85,5	85,5	85,5	95,0	Manufacture of wearing apparel
15 Proizvodnja kože i srodnih proizvoda	103,6	103,6	103,6	103,6	103,6	103,6	103,6	103,6	103,6	103,6	103,6	103,6	103,6	Manufacture of leather and related products
16 Prerada drveta/drva i proizvoda od drveta/drva i plute, osim namještaja; proizvodnja predmeta od slame i pletarskih materijala	105,8	105,9	105,4	105,7	105,5	105,7	105,4	105,7	105,6	106,1	106,1	108,9	111,6	Manufacture of wood and products of wood and cork except furniture; mfr. of articles of straw and plaiting materials
17 Proizvodnja papira i proizvoda od papira	106,1	104,4	104,1	102,5	103,5	104,1	102,8	103,8	108,1	108,9	109,5	112,6	113,7	Manufacture of paper and paper products
19 Proizvodnja koksa i rafiniranih naftnih proizvoda	122,5	122,4	122,3	122,5	122,8	122,8	122,7	123,4	123,7	123,8	124,2	124,1	125,0	Manufacture of coke, refined petroleum products
20 Proizvodnja hemikalija/kemikalija i hemijskih/kemijskih proizvoda	103,2	103,6	103,3	102,6	102,6	104,7	104,9	110,7	108,2	113,6	116,1	120,8	115,4	Manufacture of chemicals and chemical products
21 Proizvodnja osnovnih farmaceutskih proizvoda i farmaceutskih preparata	92,7	92,7	92,7	92,7	73,2	73,2	73,2	73,2	73,2	73,2	73,2	73,2	73,2	Manufacture of basic pharmaceutical products and pharmaceutical preparations
22 Proizvodnja proizvoda od gume i plastičnih masa	103,6	103,6	103,6	103,6	103,6	103,6	103,8	103,8	103,8	103,8	103,8	103,8	103,8	Manufacture of rubber and plastic products
23 Proizvodnja ostalih nemetalnih mineralnih proizvoda	100,3	100,3	100,3	100,0	99,2	99,5	99,5	100,6	100,6	100,8	100,9	100,9	102,6	Manufacture of other non-metallic mineral products

4.16 INDEKSI CIJENA PROIZVOĐAČA INDUSTRIJSKIH PROIZVODA NA INOZEMNOM TRŽIŠTU (nastavak)
PRODUCER PRICE INDICES ON NON-DOMESTIC MARKET (continued)

Ø 2015=100

NACE - PRODCOM	2020						2021							NACE - PRODCOM
	VII	VIII	IX	X	XI	XII	I	II	III	IV	V	VI	VII	
24 Proizvodnja baznih metala	95,3	96,1	96,8	96,6	96,3	96,2	97,8	101,9	106,7	106,5	107,7	110,6	118,5	Manufacture of basic metals
25 Proizvodnja gotovih metalnih proizvoda, osim mašina/strojeva i opreme	106,5	104,9	106,9	107,1	105,6	107,4	106,9	109,8	114,2	113,6	116,6	118,8	120,2	Manufacture of fabricated metal products, except machinery and equipment
27 Proizvodnja električne opreme	97,6	101,0	103,0	103,5	104,2	107,8	110,3	114,9	116,1	121,4	130,2	133,2	139,5	Manufacture of electrical equipment
28 Proizvodnja mašina/ strojeva i uređaja, d.n.	99,6	97,9	98,5	97,5	97,7	97,4	96,5	95,5	97,2	95,6	97,7	96,3	94,7	Manufacture of machinery and equipment n.e.c.
29 Proizvodnja motornih vozila, prikolica i poluprikolica	105,2	105,2	105,2	105,2	105,2	105,2	105,3	105,5	105,5	105,7	105,7	105,7	106,1	Manufacture of motor vehicles, trailers, semi-trailers
31 Proizvodnja namještaja	100,0	100,0	100,0	100,0	100,0	100,0	100,1	100,3	100,3	100,5	100,5	100,5	100,5	Manufacture of furniture
32 Ostala prerađivačka industrija	100,6	100,6	100,6	100,6	100,6	100,6	101,4	101,4	101,4	101,4	101,4	101,4	101,4	Other manufacturing
D Proizvodnja i snabdijevanje/ opskrba električnom energijom, gasom/plinom, parom i klimatizacija	99,2	95,2	91,2	104,0	124,2	118,9	102,8	106,5	101,1	111,6	99,2	99,2	103,9	Electricity, gas, steam and air conditioning supply
35 Proizvodnja i snabdijevanje/ opskrba električnom energijom, gasom/plinom, parom i klimatizacija	99,2	95,2	91,2	104,0	124,2	118,9	102,8	106,5	101,1	111,6	99,2	99,2	103,9	Electricity, gas, steam and air conditioning supply

5.1 BRUTO DOMAĆI PROIZVOD I BRUTO DODANA VRIJEDNOST
GROSS DOMESTIC PRODUCT AND GROSS VALUE ADDED

Područje djelatnosti	Bruto dodana vrijednost, tekuće cijene u hilj. KM <i>Gross value added, current prices in 000 KM</i>		Struktura <i>Structure</i> %		Nominalni indeksi <i>Nominal indices</i>	Stope realnog rasta <i>Real growth rates</i> %	Section of activity
	2019	2020 ¹⁾	2019	2020 ¹⁾	2020 ¹⁾ /2019	2020 ¹⁾	
A Poljoprivreda, šumarstvo i ribolov	938.480	1.007.079	4,0	4,5	107,3	8,1	A <i>Agriculture, forestry and fishing</i>
B Vađenje ruda i kamena	387.096	392.565	1,7	1,8	101,4	-2,3	B <i>Mining and quarrying</i>
C Prerađivačka industrija	3.144.003	3.143.036	13,6	14,1	100,0	-2,5	C <i>Manufacturing</i>
D Proizvodnja i snabdijevanje/opskrba električnom energijom, plinom, parom i klimatizacija	846.150	757.445	3,7	3,4	89,5	-4,5	D <i>Electricity, gas, steam and air conditioning supply</i>
E Snabdijevanje/opskrba vodom; uklanjanje otpadnih voda, upravljanje otpadom te djelatnosti sanacije okoliša	240.653	242.034	1,0	1,1	100,6	0,4	E <i>Water supply; sewerage, waste management and remediation activities</i>
F Građevinarstvo	848.110	910.807	3,7	4,1	107,4	7,0	F <i>Construction</i>
G Trgovina na veliko i na malo; popravak motornih vozila i motocikala	3.633.861	3.305.598	15,7	14,9	91,0	-8,9	G <i>Wholesale and retail trade; repair of motor vehicles and motorcycles</i>
H Prijevoz i skladištenje	861.100	768.919	3,7	3,5	89,3	-19,2	H <i>Transportation and storage</i>
I Djelatnosti pružanja smještaja te pripreme i usluživanja hrane (hoteljerstvo i ugostiteljstvo)	527.837	393.625	2,3	1,8	74,6	-26,0	I <i>Accommodation and food service activities</i>
J Informacije i komunikacije	976.611	992.915	4,2	4,5	101,7	2,0	J <i>Information and communication</i>
K Finansijske/Financijske djelatnosti i djelatnosti osiguranja	952.610	890.538	4,1	4,0	93,5	0,3	K <i>Financial and insurance activities</i>
L Poslovanje nekretninama <i>od toga: imputirana renta</i>	1.231.686 988.865	1.216.651 1.005.577	5,3 4,3	5,5 4,5	98,8 101,7	-3,1 -0,2	L <i>Real estate activities</i> <i>of which: imputed rent</i>
M Stručne, naučne/znanstvene i tehničke djelatnosti	681.849	692.352	2,9	3,1	101,5	0,2	M <i>Professional, scientific and technical activities</i>
N Administrativne i pomoćne uslužne djelatnosti	270.544	273.197	1,2	1,2	101,0	-3,5	N <i>Administrative and support service activities</i>
O Javna uprava i odbrana/odbrana; obavezno/obvezno socijalno osiguranje	1.591.891	1.639.184	6,9	7,4	103,0	0,5	O <i>Public administration and defence; compulsory social security</i>
P Obrazovanje	1.066.291	1.084.815	4,6	4,9	101,7	-0,9	P <i>Education</i>
Q Djelatnosti zdravstvene i socijalne zaštite/skrbi	1.119.010	1.161.409	4,8	5,2	103,8	0,9	Q <i>Human health and social work activities</i>
R Umjetnost, zabava i rekreacija	326.306	263.689	1,4	1,2	80,8	-13,9	R <i>Arts, entertainment and recreation</i>
S Ostale uslužne djelatnosti	285.696	285.108	1,2	1,3	99,8	-1,5	S <i>Other service activities</i>
Ukupno sve djelatnosti	19.929.784	19.420.966	86,0	87,3	97,4	-3,4	<i>Total of activities</i>
UFPIM (-)	589.008	562.672	2,5	2,5	95,5	4,7	<i>FISIM (-)</i>
Bruto dodana vrijednost, bazne/bazične cijene	19.340.776	18.858.294	83,4	84,8	97,5	-3,7	<i>Gross value added, basic prices</i>
Porezi na proizvode minus subvencije na proizvode (+)	3.838.352	3.385.084	16,6	15,2	88,2	-3,7	<i>Taxes on products less subsidies on products (+)</i>
Bruto domaći proizvod (BDP) u tržišnim cijenama	23.179.128	22.243.378	100,0	100,0	96,0	-3,7	<i>Gross domestic product (GDP) at market prices</i>

¹⁾ Prvi rezultati

¹⁾ First results

5.2 RAČUN STVARANJA DOHOTKA U 2020¹⁾. GODINI, TEKUĆE CIJENE
GENERATION OF INCOME ACCOUNT IN 2020¹⁾, CURRENT PRICES

hilj. KM / 000 KM

Područje djelatnosti	Bruto dodana vrijednost Gross value added	Sredstva zaposlenih Compensation of employees	Neto ostali porezi na proizvodnju Net other taxes on production	Bruto poslovni višak/miješani dohodak Gross operating surplus/mixed income	Section of activity
A Poljoprivreda, šumarstvo i ribolov	1.007.079	150.524	-2.854	859.409	A Agriculture, forestry and fishing
B Vađenje ruda i kamena	392.565	345.671	3.471	43.423	B Mining and quarrying
C Prerađivačka industrija	3.143.036	1.707.878	-41.382	1.476.540	C Manufacturing
D Proizvodnja i snabdijevanje/opskrba električnom energijom, plinom, parom i klimatizacija	757.445	353.357	6.753	397.335	D Electricity, gas, steam and air conditioning supply
E Snabdijevanje/opskrba vodom; uklanjanje otpadnih voda, upravljanje otpadom te djelatnosti sanacije okoliša	242.034	194.010	1.895	46.129	E Water supply; sewerage, waste management and remediation activities
F Građevinarstvo	910.807	454.034	1.054	455.719	F Construction
G Trgovina na veliko i na malo; popravak motornih vozila i motocikala	3.305.598	1.628.030	-1.378	1.678.946	G Wholesale and retail trade; repair of motor vehicles and motorcycles
H Prijevoz i skladištenje	768.919	493.941	-15.514	290.492	H Transportation and storage
I Djelatnosti pružanja smještaja te pripreme i usluživanja hrane (hotelijerstvo i ugostiteljstvo)	393.625	241.459	-26.878	179.044	I Accommodation and food service activities
J Informacije i komunikacije	992.915	558.006	6.732	428.177	J Information and communication
K Finansijske/Financijske djelatnosti i djelatnosti osiguranja	890.538	444.415	7.687	438.436	K Financial and insurance activities
L Poslovanje nekretninama od toga: imputirana renta	1.216.651 1.005.577	60.058 0	717 0	1.155.876 1.005.577	L Real estate activities of which: imputed rent
M Stručne, naučne/znanstvene i tehničke djelatnosti	692.352	392.325	2.009	298.018	M Professional, scientific and technical activities
N Administrativne i pomoćne uslužne djelatnosti	273.197	198.865	-8.961	83.293	N Administrative and support service activities
O Javna uprava i odbrana/odbrana; obavezno/obvezno socijalno osiguranje	1.639.184	1.544.992	2.825	91.367	O Public administration and defence; compulsory social security
P Obrazovanje	1.084.815	1.002.080	1.616	81.119	P Education
Q Djelatnosti zdravstvene i socijalne zaštite/skrbi	1.161.409	1.032.837	3.339	125.233	Q Human health and social work activities
R Umjetnost, zabava i rekreacija	263.689	156.040	-397	108.046	R Arts, entertainment and recreation
S Ostale uslužne djelatnosti	285.108	177.245	-743	108.606	S Other service activities
Ukupno sve djelatnosti	19.420.966	11.135.767	-60.009	8.345.208	Total of activities
UFPIM (-)	562.672			562.672	FISIM (-)
Bruto dodana vrijednost, bazne/bazične cijene	18.858.294	11.135.767	-60.009	7.782.536	Gross value added, basic prices
Porezi na proizvode minus subvencije na proizvode (+)	3.385.084				Taxes on products less subsidies on products (+)
Bruto domaći proizvod (BDP) u tržišnim cijenama	22.243.378				Gross domestic product (GDP) at market prices

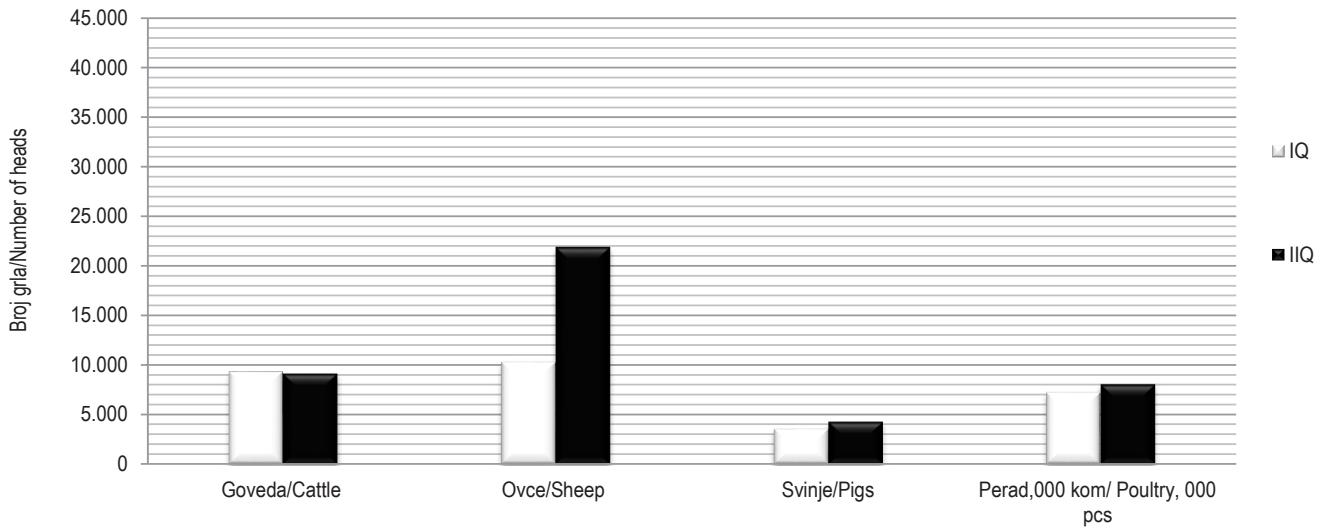
¹⁾ Prvi rezultati

¹⁾ First results

6.1 KLANJE STOKE I PERADI U KLAONICAMA , II tromjesečje 2021.
 LIVESTOCK AND POULTRY SLAUGHTERED IN ABATTOIRS, IInd Quarter of 2021

	Zaklano u II tromjesečju 2021. Slaughtered in the II nd quarter 2021			Zaklano od I-II tromjesečja 2021. Slaughtered from I-II quarter 2021			
	broj grla Number of head	neto težina, t Net weight, t	randman, % coefficient of utilization, %	broj grla Number of head	neto težina, t Net weight, t	randman, % coefficient of utilization, %	
Goveda - ukupno	9.162	2.199,0	56,0	18.421	4.394,2	55,5	Cattle - Total
Ovce - ukupno	21.873	320,8	51,6	32.105	469,7	52,0	Sheep - Total
Svinje - ukupno	4.310	331,7	75,0	7.871	611,7	75,1	Pigs - Total
Perad - ukupno, u hilj./tis.	8.078,5	12.506,9	69,9	15.246,6	23.495,4	69,4	Poultry - Total, 000

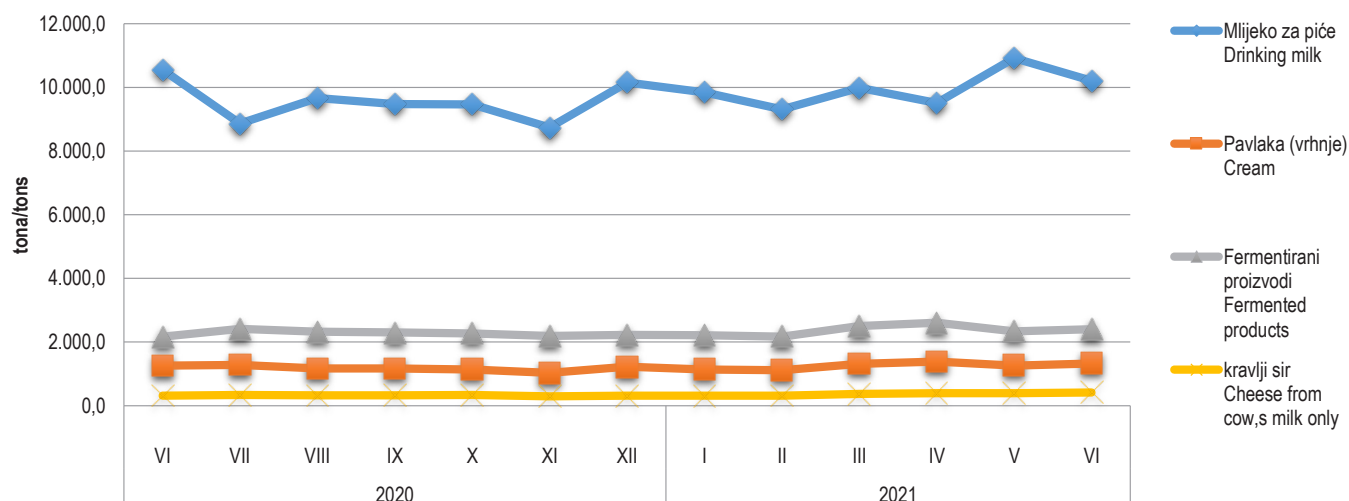
Pregled broja grla zaklane stoke i peradi po kvartalima u 2021.
 Overview of number of slaughtered livestock and poultry per quarter in 2021



6.2 PRIKUPljanJE KRAVLJEG MLIJEKA I PROIZVODNJA MLIJEČNIH PROIZVODA
COLLECTION OF COW'S MILK AND PRODUCTION OF DAIRY PRODUCTS

	Prikupljeno kravlje mlijeko <i>Cow's milk collected</i>			Proizvodnja kravljeg mlijeka i mliječna proizvodnja, t <i>Cow's milk and dairy products, t</i>					
	količina, t <i>Quantity, t</i>	sadržaj masti, % <i>Fat content, %</i>	sadržaj proteina, % <i>Protein content, %</i>	mlijeko za piće <i>Drinking milk</i>	pavlaka (vrhnje) <i>Cream</i>	kajmak <i>Kaymak</i>	fermentirani proizvodi <i>Fermented products</i>	maslac <i>Butter</i>	kravlji sir <i>Cheese from cow,s milk only</i>
Ø 2020*	14.608,3	3,9	3,4	9.965,6	1.169,6	40,1	2.277,3	20,1	324,1
2020* I	13.931,7	4,0	3,4	9.825,1	1.039,4	36,5	2.241,1	19,0	333,8
II	13.866,9	3,9	3,4	9.329,8	996,6	36,6	2.110,2	16,6	327,3
III	15.168,5	3,9	3,4	10.593,7	1.229,0	32,7	2.377,6	19,2	324,7
IV	14.911,7	3,9	3,4	12.426,9	1.152,6	29,6	2.307,3	17,7	301,6
V	16.172,8	3,9	3,3	10.497,2	1.336,4	37,6	2.397,7	22,4	347,1
VI	15.509,1	3,9	3,3	10.553,4	1.260,2	42,4	2.169,8	21,9	318,8
VII	15.185,4	3,9	3,3	8.860,9	1.286,3	41,2	2.415,2	24,9	334,9
VIII	14.327,7	3,9	3,3	9.665,4	1.168,8	45,6	2.323,2	19,7	322,8
IX	14.206,4	3,9	3,4	9.471,0	1.167,1	48,6	2.301,1	21,6	333,0
X	14.048,2	3,9	3,4	9.468,0	1.142,4	46,4	2.273,4	19,5	334,4
XI	13.643,4	4,0	3,4	8.740,3	1.033,8	40,3	2.189,5	20,4	296,2
XII	14.328,0	4,0	3,5	10.155,1	1.223,1	43,4	2.221,3	18,5	314,2
2021 I	14.975,9	4,0	3,4	9.847,9	1.142,0	36,2	2.210,5	8,1	311,7
II	14.640,0	3,9	3,4	9.313,5	1.114,0	37,5	2.175,5	11,0	320,5
III	16.585,3	4,0	3,4	9.986,9	1.317,6	41,2	2.506,7	14,7	374,2
IV	16.287,1	4,0	3,4	9.509,0	1.388,3	41,2	2.608,5	22,5	390,8
V	17.361,5	3,9	3,4	10.919,7	1.265,7	45,8	2.340,5	18,3	395,3
VI	16.433,8	3,9	3,3	10.205,9	1.330,7	47,5	2.400,2	16,6	417,2

Prikupljeno kravlje mlijeko i proizvodnja mliječnih proizvoda
Collected cow's milk and produced dairy products



6.3 PROIZVODNJA, PRODAJA I ZALIHE ŠUMSKIH SORTIMENATA, juni/lipanj 2021.
PRODUCTION, SALE AND STORES OF FORESTRY ASSORTMENTS, June 2021

000 m³

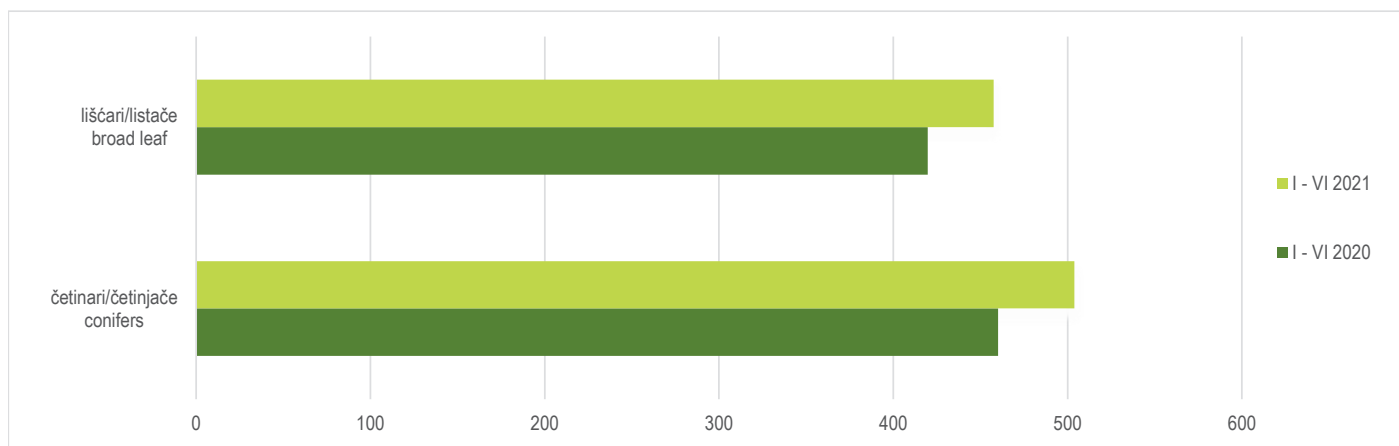
	Proizvodnja Production				Prodaja Sale		Zalihe Stocks	
	VI		I - VI		I - VI			
	2020	2021	2020	2021	2020	2021		
UKUPNO	166	210	880	962	850	943	144	TOTAL
ČETINARA/ČETINJAČA	89	115	460	504	440	497	56	CONIFERS
LIŠĆARA/LISTAČA	78	94	420	458	410	446	88	BROAD - LEAF
Trupci četinar/četinjača	58	79	314	344	293	339	26	Logs coniferous
Jamsko drvo četinar/četinjača	4	6	25	29	24	28	4	Mining wood, coniferous
Ostalo dugo drvo četinar/četinjača	0	0	0	0	0	0	0	Long coniferous wood
Prostomo drvo četinar/četinjača	26	30	121	131	123	130	25	Cord coniferous wood
Trupci lišćar/listača	21	25	130	136	124	133	11	Logs broadleaf
Jamsko drvo lišćar/listača	0	0	0	1	0	1	0	Mining wood, broadleaf
Ostalo dugo drvo lišćar/listača	-	-	0	-	-	-	-	Long broadleaf wood
Prostomo drvo lišćar/listača	0	0	1	0	1	0	-	Cord broadleaf wood
Ogrjevno drvo četinar/četinjača	0	0	0	0	0	0	0	Coniferous firewood
Ogrjevno drvo lišćar/listača	57	68	289	320	285	312	77	Broadleaf firewood
Ostalo grubo obrađeno drvo1)	-	-	-	-	0	-	-	Other roughly worked wood1)

1) Uključuje sitno tehničko drvo, cijepane drvene motke i kolje

1) Including small lumber, shopped wooden poles and stakes

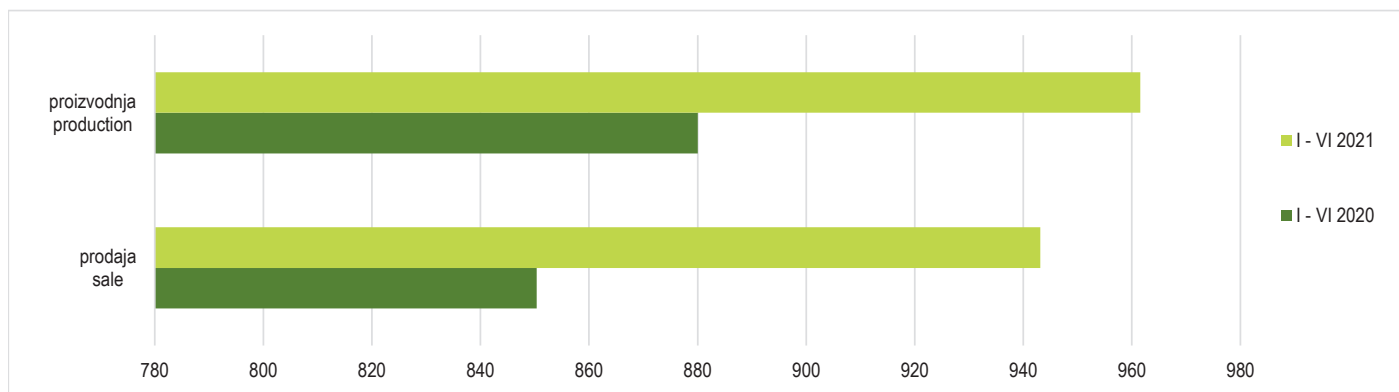
6.3.1 Proizvodnja lišćar/listača i četinar/četinjača
Production of broad leaf and conifers

000 m³



6.3.2 Ukupna proizvodnja i prodaja šumskih sortimenata
Total production and sale forestry assortments

000 m³



7.1 MJESEČNE STOPE PROMJENA IZRAČUNATE IZ DESEZONIRANIH INDEKSA OBIMA INDUSTRIJSKE PROIZVODNJE, juni/lipanj 2021.
MONTH-ON-MONTH GROWTH RATES CALCULATED FROM SEASONALLY ADJUSTED VOLUME INDICES ON INDUSTRIAL PRODUCTION, June 2021

	I 2021 XII 2020	II 2021 I 2021	III 2021 II 2021	IV 2021 III 2021	V 2021 IV 2021	VI 2021 V 2021	
Ukupno industrija	1,0	1,6	3,5	-0,1	-3,1	3,8	Total industry
Prema GIG-u 2009.							According to MIGs 2009.
AI Intermedijarni proizvodi	-2,0	1,3	6,0	-2,0	-3,4	7,4	Intermediate goods
AE Energija	9,5	-0,4	-5,6	-3,1	-7,0	2,3	Energy
BB Kapitalni proizvodi	3,4	1,3	9,5	5,3	-2,2	-3,3	Capital goods
CD Trajni proizvodi za široku potrošnju	-10,2	21,4	1,2	-0,3	-6,4	14,3	Consumer durables
CN Netrajni proizvodi za široku potrošnju	-2,8	1,9	-0,4	3,9	-7,9	10,7	Consumer non-durables
Prema područjima i oblastima KD BIH 2010							According to KD BIH 2010. sections and divisions
B Vađenje ruda i kamena	-6,6	9,2	9,9	-6,9	6,3	-2,9	Mining and quarrying
05 Vađenje ugljena i lignita	-5,0	7,8	8,1	-6,4	2,4	-2,5	Mining of coal and lignite
07 Vađenje metalnih ruda	-36,0	16,0	32,8	-37,7	58,0	1,6	Mining of metal ores
08 Vađenje ostalih ruda i kamena	4,1	5,0	6,8	-9,4	13,6	-7,4	Other mining and quarrying
C Prerađivačka industrija	-1,1	2,0	5,4	-0,9	-4,1	7,3	Manufacturing
10 Proizvodnja prehrambenih proizvoda	-4,1	0,9	-1,5	4,4	-5,0	13,1	Manufacture of food products
11 Proizvodnja pića	7,6	12,7	-6,8	-20,0	16,3	2,3	Manufacture of beverages
12 Proizvodnja duhanskih proizvoda	16,7	13,3	102,4	-5,9	-6,9	28,3	Manufacture of tobacco products
13 Proizvodnja tekstila	0,9	-4,9	21,2	-25,5	-8,0	52,0	Manufacture of textiles
14 Proizvodnja odjeće	1,1	-10,7	1,8	8,4	-12,4	4,1	Manufacture of wearing apparel
15 Proizvodnja kože i srodnih proizvoda	-10,4	-1,2	8,2	20,7	-14,7	3,2	Manufacture of leather and related products
16 Prerada drva i proizvoda od drva i pluta, osim namještaja; proizvodnja proizvoda od slame i pletarskih materijala	4,2	-0,4	3,3	7,0	-12,2	6,2	Manufacture of wood and of products of wood and cork, except furniture, manufacture of articles of straw and plaiting materials
17 Proizvodnja papira i proizvoda od papira	7,1	-5,6	5,4	-2,1	-4,2	-0,2	Manufacture of paper and paper products
18 Štampanje i umnožavanje snimljenih zapisa	-7,1	25,7	-5,8	-8,2	14,1	-3,8	Printing and reproduction of recorded media
19 Proizvodnja koksa i rafiniranih naftnih proizvoda	-5,3	-1,2	0,9	3,3	6,2	2,9	Manufacture of coke and refined petroleum products
20 Proizvodnja hemikalija i hemijskih proizvoda	-3,8	5,3	3,1	-2,7	-6,5	18,8	Manufacture of chemicals and chemical products
21 Proizvodnja osnovnih farmaceutskih proizvoda i farmaceutskih preparata	-46,1	43,9	19,5	7,5	-13,4	17,2	Manufacture of basic pharmaceutical products and pharmaceutical preparations
22 Proizvodnja proizvoda od gume i plastičnih masa	7,1	-0,2	4,7	4,1	-3,5	-1,3	Manufacture of rubber and plastic products
23 Proizvodnja ostalih nemetalnih mineralnih proizvoda	-14,6	-1,1	13,5	-10,7	7,1	1,9	Manufacture of other non-metallic mineral products
24 Proizvodnja baznih metala	-1,4	2,8	7,3	-4,7	-14,1	18,4	Manufacture of basic metals
25 Proizvodnja gotovih metalnih proizvoda, osim mašina i opreme	6,0	1,1	1,2	8,0	-12,4	2,2	Manufacture of fabricated metal products, except machinery and equipment
26 Proizvodnja računara te elektroničkih i optičkih proizvoda	18,2	12,0	10,5	27,3	-28,1	-4,6	Manufacture of computer, electronic and optical products
27 Proizvodnja električne opreme	2,1	9,2	2,5	1,6	-3,8	-3,3	Manufacture of electrical equipment
28 Proizvodnja mašina i uređaja, d. n.	1,5	0,3	15,6	0,9	-4,7	3,3	Manufacture of machinery and equipment n. e. c.
29 Proizvodnja motornih vozila, prikolica i poluprikolica	2,6	4,8	3,5	4,5	0,7	5,6	Manufacture of motor vehicles, trailers and semi-trailers
30 Proizvodnja ostalih prijevoznih sredstava	104,7	-36,7	13,0	-24,0	-31,5	-94,4	Manufacture of other transport equipment
31 Proizvodnja namještaja	-12,5	24,1	1,2	-4,3	-4,4	15,5	Manufacture of furniture
32 Ostala prerađivačka industrija	7,9	7,5	8,5	-3,7	-15,1	5,4	Other manufacturing
33 Popravak i instaliranje mašina i opreme	-12,2	-1,3	12,1	0,7	-5,2	2,2	Repair and installation of machinery and equipment
D Proizvodnja i snabdijevanje/opskrba električnom energijom i plinom (osim grane 35.3)	12,5	-1,6	-8,0	-1,6	-12,1	4,2	Electricity and gas supply (except group 35.3)
35 Proizvodnja i snabdijevanje/opskrba električnom energijom i plinom (osim grane 35.3)	12,5	-1,6	-8,0	-1,6	-12,1	4,2	Electricity and gas supply (except group 35.3)

7.2 GODIŠNJE STOPE PROMJENA IZRAČUNATE IZ KALENDARSKI PRILAGOĐENIH INDEKSA OBIMA INDUSTRIJSKE PROIZVODNJE, juni/lipanj 2021.
YEAR-ON-YEAR GROW RATES CALCULATED FROM WORKING-DAY ADJUSTED VOLUME INDICES ON INDUSTRIAL PRODUCTION, June 2021

	II 2021 II 2020	III 2021 III 2020	IV 2021 IV 2020	V 2021 V 2020	VI 2021 VI 2020	I-VI 2021 I-VI 2020	
Ukupno industrija Prema GIG-u 2009.	1,7	17,1	25,4	13,6	15,4	11,7	Total industry According to MIGs 2009.
AI Intermedijarni proizvodi	1,9	18,6	20,1	22,8	18,6	13,7	Intermediate goods
AE Energija	5,8	12,7	8,4	2,4	3,4	5,2	Energy
BB Kapitalni proizvodi	20,4	49,1	87,2	49,1	38,0	42,8	Capital goods
CD Trajni proizvodi za široku potrošnju	5,5	43,6	116,1	48,7	31,3	31,9	Consumer durables
CN Netrajni proizvodi za široku potrošnju	-14,1	0,7	12,6	-7,8	4,7	-2,9	Consumer non-durables
Prema područjima i oblastima KD BiH 2010							According to KD BiH 2010. sections and divisions
B Vađenje ruda i kamena	-16,7	0,8	-10,4	-2,7	-3,3	-9,0	Mining and quarrying
05 Vađenje ugljena i lignita	-14,4	1,8	-11,6	-10,5	-11,1	-11,1	Mining of coal and lignite
07 Vađenje metalnih ruda	-19,1	40,6	-34,3	33,6	82,9	5,9	Mining of metal ores
08 Vađenje ostalih ruda i kamena	-27,6	-9,1	-1,7	34,2	24,0	-1,5	Other mining and quarrying
C Prerađivačka industrija	1,0	19,1	32,8	17,1	19,2	14,7	Manufacturing
10 Proizvodnja prehrambenih proizvoda	-6,1	-6,0	7,8	-3,2	22,0	1,3	Manufacture of food products
11 Proizvodnja pića	5,1	-2,9	-5,2	-7,9	-19,2	-8,0	Manufacture of beverages
12 Proizvodnja duhanskih proizvoda	-20,1	5,7	159,1	-39,3	127,0	9,0	Manufacture of tobacco products
13 Proizvodnja tekstila	-18,6	58,5	25,3	-11,3	64,8	11,0	Manufacture of textiles
14 Proizvodnja odjeće	-25,4	-13,8	-4,7	-32,1	-20,2	-16,9	Manufacture of wearing apparel
15 Proizvodnja kože i srodnih proizvoda	-30,7	-13,7	43,1	-2,0	5,9	-8,4	Manufacture of leather and related products
16 Prerada drva i proizvoda od drva i pluta, osim namještaja; proizvodnja proizvoda od slame i pletarskih materijala	0,0	16,5	42,2	20,7	21,0	16,1	Manufacture of wood and of products of wood and cork, except furniture, manufacture of articles of straw and plaiting materials
17 Proizvodnja papira i proizvoda od papira	6,9	29,6	24,2	14,0	10,4	15,1	Manufacture of paper and paper products
18 Štampanje i umnožavanje snimljenih zapisa	14,0	34,7	56,0	54,9	24,1	23,9	Printing and reproduction of recorded media
19 Proizvodnja koksa i rafiniranih naftnih proizvoda	16,3	10,9	41,3	48,3	55,1	30,7	Manufacture of coke and refined petroleum products
20 Proizvodnja hemikalija i hemijskih proizvoda	27,2	35,0	31,6	14,8	27,6	23,4	Manufacture of chemicals and chemical products
21 Proizvodnja osnovnih farmaceutskih proizvoda i farmaceutskih preparata	-32,6	24,4	3,1	1,3	2,6	-9,3	Manufacture of basic pharmaceutical products and pharmaceutical preparations
22 Proizvodnja proizvoda od gume i plastičnih masa	-1,0	19,4	44,1	33,8	21,0	18,4	Manufacture of rubber and plastic products
23 Proizvodnja ostalih nemetalnih mineralnih proizvoda	-21,8	12,0	1,7	13,8	8,2	1,6	Manufacture of other non-metallic mineral products
24 Proizvodnja baznih metala	4,2	19,5	13,1	46,3	15,4	16,0	Manufacture of basic metals
25 Proizvodnja gotovih metalnih proizvoda, osim mašina i opreme	31,9	52,9	79,7	35,9	38,0	43,0	Manufacture of fabricated metal products, except machinery and equipment
26 Proizvodnja računara te elektroničkih i optičkih proizvoda	18,7	32,2	61,4	-10,5	2,7	18,7	Manufacture of computer, electronic and optical products
27 Proizvodnja električne opreme	20,5	21,9	31,0	20,1	12,1	19,0	Manufacture of electrical equipment
28 Proizvodnja mašina i uređaja, d. n.	-0,9	43,2	45,4	31,2	31,8	26,8	Manufacture of machinery and equipment n. e. c.
29 Proizvodnja motornih vozila, prikolica i poluprikolica	4,0	28,1	106,0	100,6	81,2	42,5	Manufacture of motor vehicles, trailers and semi-trailers
30 Proizvodnja ostalih prijevoznih sredstava	112,4	228,1	208,7	-13,1	-95,2	76,9	Manufacture of other transport equipment
31 Proizvodnja namještaja	5,8	43,2	113,8	49,7	29,5	31,2	Manufacture of furniture
32 Ostala prerađivačka industrija	-5,8	-15,7	19,7	-28,9	-18,1	-11,2	Other manufacturing
33 Popravak i instaliranje mašina i opreme	-4,5	0,4	4,7	5,8	-1,3	-1,0	Repair and installation of machinery and equipment
D Proizvodnja i snabdijevanje/opskrba električnom energijom i plinom (osim grane 35.3)	12,8	18,3	19,3	9,7	10,4	11,9	Electricity and gas supply (except group 35.3)
35 Proizvodnja i snabdijevanje/opskrba električnom energijom i plinom (osim grane 35.3)	12,8	18,3	19,3	9,7	10,4	11,9	Electricity and gas supply (except group 35.3)

INDUSTRIJA
INDUSTRY

7.3 IZVORNI INDEKSI OBIMA INDUSTRIJSKE PROIZVODNJE-UKUPNO, PREMA GIG, PODRUČJIMA I OBLASTIMA KD BIH 2010, juni/lipanj 2021.
GROSS VOLUME INDICES ON INDUSTRIAL PRODUCTION-TOTAL, PER MIGs AND KD BIH 2010 SECTIONS AND DIVISIONS, June 2021

	Struktura Structure	VI 2021 Ø 2020	VI 2021 VI 2020	I-VI 2021 I-VI 2020	
Ukupno industrija	100,00	111,9	115,5	111,9	Total industry
Prema GIG-u 2009.					According to MIGs 2009.
AI Intermedijarni proizvodi	33,23	120,1	118,6	113,9	Intermediate goods
AE Energija	25,86	88,6	103,4	105,2	Energy
BB Kapitalni proizvodi	14,27	136,3	142,0	142,7	Capital goods
CD Trajni proizvodi za široku potrošnju	3,89	126,2	131,3	131,9	Consumer durables
CN Netrajni proizvodi za široku potrošnju	22,75	108,8	104,8	97,4	Consumer non-durables
Prema područjima i oblastima KD BIH 2010					According to KD BIH 2010. sections and divisions
B Vađenje ruda i kamena	9,91	97,3	96,7	91,0	Mining and quarrying
05 Vađenje ugljena i lignita	7,90	91,2	88,8	88,9	Mining of coal and lignite
07 Vađenje metalnih ruda	0,25	142,5	182,9	105,9	Mining of metal ores
08 Vađenje ostalih ruda i kamena	1,77	117,3	124,0	98,5	Other mining and quarrying
C Prerađivačka industrija	72,80	120,1	119,2	115,0	Manufacturing
10 Proizvodnja prehrambenih proizvoda	8,86	113,2	122,0	101,6	Manufacture of food products
11 Proizvodnja pića	3,54	113,3	80,8	92,0	Manufacture of beverages
12 Proizvodnja duhanskih proizvoda	0,01	138,7	227,1	110,8	Manufacture of tobacco products
13 Proizvodnja tekstila	1,59	133,0	165,0	111,1	Manufacture of textiles
14 Proizvodnja odjeće	3,29	86,7	79,8	83,1	Manufacture of wearing apparel
15 Proizvodnja kože i srodnih proizvoda	2,45	96,7	106,0	91,6	Manufacture of leather and related products
16 Prerada drva i proizvoda od drva i pluta, osim namještaja; proizvodnja proizvoda od slame i pletarskih materijala	4,06	119,8	120,9	116,1	Manufacture of wood and of products of wood and cork, except furniture, manufacture of articles of straw and plaiting materials
17 Proizvodnja papira i proizvoda od papira	2,92	112,5	110,5	115,1	Manufacture of paper and paper products
18 Štampanje i umnožavanje snimljenih zapisa	1,39	106,6	124,0	123,9	Printing and reproduction of recorded media
19 Proizvodnja koksa i rafiniranih naftnih proizvoda	0,67	126,4	155,0	130,7	Manufacture of coke and refined petroleum products
20 Proizvodnja hemikalija i hemijskih proizvoda	4,14	128,7	127,6	123,3	Manufacture of chemicals and chemical products
21 Proizvodnja osnovnih farmaceutskih proizvoda i farmaceutskih preparata	1,82	114,1	102,7	91,7	Manufacture of basic pharmaceutical products and pharmaceutical preparations
22 Proizvodnja proizvoda od gume i plastičnih masa	4,06	125,7	120,9	118,3	Manufacture of rubber and plastic products
23 Proizvodnja ostalih nemetalnih mineralnih proizvoda	4,09	118,6	108,3	102,9	Manufacture of other non-metallic mineral products
24 Proizvodnja baznih metala	3,10	120,0	115,4	116,0	Manufacture of basic metals
25 Proizvodnja gotovih metalnih proizvoda, osim mašina i opreme	14,51	132,6	138,1	143,0	Manufacture of fabricated metal products, except machinery and equipment
26 Proizvodnja računara te elektroničkih i optičkih proizvoda	0,32	103,4	102,6	118,7	Manufacture of computer, electronic and optical products
27 Proizvodnja električne opreme	2,27	115,1	112,1	119,0	Manufacture of electrical equipment
28 Proizvodnja mašina i uređaja, d. n.	2,13	131,8	131,9	126,9	Manufacture of machinery and equipment n.e.c.
29 Proizvodnja motornih vozila, prikolica i poluprikolica	1,78	156,4	181,0	142,5	Manufacture of motor vehicles, trailers and semi-trailers
30 Proizvodnja ostalih prijevoznih sredstava	0,01	5,5	4,8	176,9	Manufacture of other transport equipment
31 Proizvodnja namještaja	3,76	124,7	129,5	131,1	Manufacture of furniture
32 Ostala prerađivačka industrija	1,05	99,2	81,9	88,8	Other manufacturing
33 Popravak i instaliranje mašina i opreme	0,97	100,6	98,7	98,9	Repair and installation of machinery and equipment
D Proizvodnja i snabdijevanje/opskrba električnom energijom i plinom (osim grane 35.3)	17,29	85,9	110,5	111,9	Electricity and gas supply (except group 35.3)
35 Proizvodnja i snabdijevanje/opskrba električnom energijom i plinom (osim grane 35.3)	17,29	85,9	110,5	111,9	Electricity and gas supply (except group 35.3)

7.4 DESEZONIRANI INDEKSI OBIMA INDUSTRIJSKE PROIZVODNJE - UKUPNO
SEASONALLY ADJUSTED VOLUME INDICES ON INDUSTRIAL PRODUCTION - TOTAL

2015=100

Godina Year	Mjesec Month	Ukupno Total	Prema glavnim industrijskim grupacijama By main industrial groupings				
			Intermedijarni proizvodi Intermediate goods	Energija Energy	Kapitalni proizvodi Capital goods	Trajni proizvodi za široku potrošnju Consumer durables	Netrajni proizvodi za široku potrošnju Consumer non-durables
2018	I	110,2	116,9	102,0	113,7	118,1	114,3
	II	106,7	105,2	109,2	106,0	121,8	106,1
	III	107,3	100,5	114,1	109,6	118,3	107,0
	IV	106,0	103,3	102,9	100,7	127,0	113,4
	V	106,2	99,3	104,8	106,2	126,5	111,2
	VI	104,3	95,2	107,8	109,4	116,2	109,3
	VII	108,1	105,6	108,9	114,9	113,3	109,2
	VIII	110,1	107,2	113,0	106,4	108,8	110,8
	IX	109,3	107,4	105,5	111,9	114,3	112,5
	X	109,8	109,3	110,8	119,3	123,4	105,3
	XI	107,5	107,1	108,3	111,9	124,3	104,6
	XII	104,9	103,3	101,7	106,3	150,4	106,0
2019	I	104,4	101,0	100,4	112,8	150,8	110,6
	II	105,6	104,7	101,1	115,0	126,3	110,6
	III	108,9	104,8	101,1	121,4	126,9	111,4
	IV	107,3	106,4	107,2	109,5	147,1	108,9
	V	110,0	105,2	105,8	109,6	154,1	111,6
	VI	105,7	98,5	104,9	114,0	128,7	107,3
	VII	105,3	102,0	104,6	105,7	129,6	109,2
	VIII	100,0	93,1	100,8	99,6	117,9	104,4
	IX	101,9	97,6	95,4	105,4	116,0	108,4
	X	101,7	99,3	94,2	98,4	116,1	111,2
	XI	103,6	97,0	102,6	102,5	132,0	112,7
	XII	100,8	91,6	108,5	105,9	112,1	106,1
2020	I	104,7	101,8	111,5	105,4	106,0	109,3
	II	104,3	101,8	104,3	105,3	115,9	113,3
	III	93,9	92,9	92,3	93,5	86,2	96,3
	IV	87,6	89,5	93,1	78,9	57,1	89,5
	V	93,0	84,3	91,5	96,2	77,6	99,9
	VI	95,6	94,3	92,8	99,9	100,6	98,5
	VII	97,1	93,7	92,0	107,9	110,5	98,2
	VIII	95,2	91,8	89,6	107,6	109,1	95,8
	IX	100,1	95,8	93,2	112,0	120,1	100,7
	X	99,3	98,3	90,3	112,7	111,8	96,8
	XI	101,0	99,0	99,0	116,6	117,3	99,2
	XII	103,1	104,3	101,2	121,0	112,2	98,6
2021	I	104,1	102,2	110,8	125,1	100,7	95,8
	II	105,8	103,5	110,3	126,7	122,3	97,6
	III	109,5	109,7	104,1	138,8	123,7	97,3
	IV	109,4	107,5	100,9	146,1	123,3	101,1
	V	106,0	103,8	93,8	142,9	115,5	93,1
	VI	110,1	111,4	96,0	138,2	132,0	103,1

7.5 KALENDARSKI PRILAGOĐENI INDEKSI OBIMA INDUSTRIJSKE PROIZVODNJE - UKUPNO
WORKING-DAY ADJUSTED VOLUME INDICES ON INDUSTRIAL PRODUCTION - TOTAL

2015=100

Godina Year	Mjesec Month	Ukupno Total	Prema glavnim industrijskim grupacijama By main industrial groupings				
			Intermedijarni proizvodi Intermediate goods	Energija Energy	Kapitalni proizvodi Capital goods	Trajni proizvodi za široku potrošnju Consumer durables	Netrajni proizvodi za široku potrošnju Consumer non-durables
2018	I	103,1	100,8	112,6	92,8	117,0	98,6
	II	100,8	94,6	113,4	95,1	118,1	94,9
	III	108,8	98,7	122,1	106,7	117,3	107,7
	IV	106,2	106,1	96,5	101,0	123,5	118,0
	V	102,9	102,4	93,7	105,3	119,2	110,8
	VI	103,1	97,3	95,9	113,9	113,7	113,1
	VII	111,0	111,2	103,9	119,2	106,8	118,2
	VIII	108,3	108,1	110,1	103,3	103,3	108,8
	IX	110,7	111,9	99,6	124,8	122,4	114,2
	X	117,0	118,7	114,2	140,4	134,6	108,1
	XI	111,8	110,3	113,4	117,8	130,8	106,1
	XII	106,4	95,9	113,5	97,2	157,6	109,3
2019	I	98,3	87,8	110,9	92,9	149,4	95,4
	II	100,6	95,1	105,0	104,0	122,5	99,6
	III	110,5	103,4	108,2	119,3	125,9	113,3
	IV	107,6	109,1	100,5	110,1	142,9	112,5
	V	106,0	108,3	94,6	108,3	145,2	110,5
	VI	104,5	100,5	93,3	118,6	126,0	111,0
	VII	108,2	107,4	99,8	109,9	122,2	118,3
	VIII	97,2	92,7	98,2	95,6	112,0	101,6
	IX	103,1	101,4	90,0	117,6	124,3	110,7
	X	108,1	108,0	97,1	114,9	126,7	114,2
	XI	107,9	99,9	107,5	107,7	139,0	115,2
	XII	102,4	85,0	121,1	97,1	117,4	109,0
2020	I	99,4	88,9	123,3	87,3	104,9	94,0
	II	100,3	93,1	108,4	95,6	112,4	102,6
	III	95,4	92,0	98,9	92,0	85,5	98,6
	IV	87,7	91,5	87,3	79,7	55,4	92,0
	V	88,9	86,5	81,8	94,9	73,1	98,0
	VI	94,4	96,4	82,5	103,4	98,5	102,1
	VII	99,7	98,5	87,7	112,2	104,2	106,8
	VIII	92,0	90,8	87,2	102,8	103,6	92,9
	IX	101,2	99,3	87,9	125,0	128,7	103,3
	X	105,2	107,0	93,0	130,9	122,0	99,4
	XI	105,2	101,8	103,7	122,2	123,5	101,6
	XII	104,7	96,9	113,0	111,0	117,5	101,2
2021	I	98,9	89,4	122,5	103,7	99,7	82,0
	II	102,0	94,9	114,7	115,1	118,6	88,2
	III	111,7	109,1	111,5	137,2	122,8	99,3
	IV	110,0	109,9	94,6	149,3	119,7	103,5
	V	101,1	106,2	83,8	141,4	108,7	90,3
	VI	109,0	114,3	85,3	142,7	129,3	106,9

7.6 IZVORNI INDEKSI OBIMA INDUSTRIJSKE PROIZVODNJE - UKUPNO
GROSS VOLUME INDICES OF INDUSTRIAL PRODUCTION - TOTAL

2015=100

Godina Year	Mjesec Month	Ukupno Total	Prema glavnim industrijskim grupacijama By main industrial groupings				
			Intermedijarni proizvodi Intermediate goods	Energija Energy	Kapitalni proizvodi Capital goods	Trajni proizvodi za široku potrošnju Consumer durables	Netrajni proizvodi za široku potrošnju Consumer non-durables
2018	I	103,4	100,8	112,6	93,7	117,0	99,2
	II	100,8	94,6	113,4	95,1	118,1	94,9
	III	108,4	98,7	122,1	103,3	117,3	106,7
	IV	105,8	106,1	96,5	101,1	123,5	117,0
	V	103,1	102,4	93,7	108,1	119,2	111,5
	VI	102,5	97,3	95,9	112,7	113,7	111,4
	VII	110,9	111,2	103,9	116,0	106,8	117,8
	VIII	108,8	108,1	110,1	107,8	103,3	110,1
	IX	109,4	111,9	99,6	123,0	122,4	110,8
	X	117,8	118,7	114,2	138,5	134,6	110,1
	XI	112,7	110,3	113,4	124,0	130,8	108,4
	XII	105,1	95,9	113,5	94,5	157,6	106,0
2019	I	98,5	87,8	110,9	95,4	149,4	96,0
	II	100,6	95,1	105,0	104,0	122,5	99,6
	III	109,2	103,4	108,2	121,9	125,9	109,9
	IV	108,1	109,1	100,5	103,8	142,9	113,9
	V	106,3	108,3	94,6	108,5	145,2	111,2
	VI	103,0	100,5	93,3	117,4	126,0	107,0
	VII	109,0	107,4	99,8	108,4	122,2	120,5
	VIII	97,7	92,7	98,2	97,7	112,0	102,8
	IX	102,7	101,4	90,0	115,0	124,3	109,7
	X	108,9	108,0	97,1	118,6	126,7	116,3
	XI	107,3	99,9	107,5	108,8	139,0	113,4
	XII	102,0	85,0	121,1	93,6	117,4	108,0
2020	I	99,6	88,9	123,3	87,5	104,9	94,6
	II	99,7	93,1	108,4	94,6	112,4	101,1
	III	95,6	92,0	98,9	95,0	85,5	99,2
	IV	88,1	91,5	87,3	79,7	55,4	93,1
	V	88,2	86,5	81,8	96,2	73,1	95,9
	VI	94,9	96,4	82,5	101,0	98,5	103,3
	VII	100,2	98,5	87,7	116,3	104,2	108,1
	VIII	91,7	90,8	87,2	100,5	103,6	92,1
	IX	101,7	99,3	87,9	125,6	128,7	104,6
	X	105,1	107,0	93,0	133,2	122,0	99,1
	XI	104,6	101,8	103,7	118,3	123,5	100,1
	XII	105,2	96,9	113,0	114,3	117,5	102,4
2021	I	98,3	89,4	122,5	103,3	99,7	80,8
	II	102,0	94,9	114,7	115,1	118,6	88,2
	III	112,2	109,1	111,5	139,6	122,8	100,5
	IV	110,5	109,9	94,6	151,7	119,7	104,8
	V	100,6	106,2	83,8	137,5	108,7	89,2
	VI	109,5	114,3	85,3	143,4	129,3	108,2

7.7 KALENDARSKI PRILAGODENI I DESEZONIRANI INDEKSI OBIMA INDUSTRIJSKE PROIZVODNJE- PREMA PODRUČJIMA I OBLASTIMA KD BIH 2010.
WORKING-DAY ADJUSTED AND SEASONALLY ADJUSTED VOLUME INDICES ON INDUSTRIAL PRODUCTION- PER 2010 SECTIONS AND DIVISIONS KD BiH

2015=100

KD BIH 2010.	Kalendarski prilagođeni indeksi <i>Working-day adjusted indices</i>				Desezonirani indeksi <i>Seasonally adjusted indices</i>			
	III 2021	IV 2021	V 2021	VI 2021	III 2021	IV 2021	V 2021	VI 2021
Ukupno <i>Total</i>	111,7	110,0	101,1	109,0	109,5	109,4	106,0	110,1
Područje B <i>Section B</i>	114,4	104,9	107,9	106,8	114,3	106,4	113,1	109,8
05	109,4	98,3	98,0	95,7	106,9	100,1	102,5	99,9
07	164,7	92,6	190,2	171,4	151,4	94,4	149,1	151,5
08	131,4	141,1	148,0	156,6	152,1	137,8	156,6	144,9
Područje C <i>Section C</i>	110,9	114,7	106,2	116,3	111,2	110,2	105,6	113,3
10	105,5	113,0	99,4	118,1	105,7	110,4	104,8	118,5
11	96,4	86,8	89,7	108,6	98,0	78,4	91,2	93,3
12	22,3	16,8	22,5	27,3	24,4	22,9	21,3	27,4
13	65,3	45,5	40,7	65,1	59,3	44,2	40,6	61,8
14	89,7	114,8	87,4	101,8	99,9	108,4	94,9	98,8
15	70,6	85,6	73,0	74,8	70,9	85,6	73,0	75,3
16	90,4	99,4	87,3	94,6	91,9	98,3	86,4	91,7
17	80,9	102,2	110,5	106,8	107,6	105,3	100,9	100,7
18	124,6	108,7	119,3	105,7	122,7	112,6	128,5	123,7
19	107,6	109,2	111,1	107,5	102,4	105,8	112,4	115,6
20	130,5	130,5	114,1	138,2	128,9	125,5	117,3	139,2
21	98,9	133,2	91,8	132,5	114,4	123,0	106,5	124,8
22	141,0	147,6	143,2	150,1	142,8	148,7	143,5	141,7
23	101,6	96,5	105,7	110,4	102,9	91,9	98,4	100,3
24	86,9	80,9	68,6	83,2	84,2	80,3	68,9	81,6
25	153,4	163,5	151,9	160,8	157,5	170,0	148,9	152,1
26	412,2	502,5	299,3	288,6	391,7	498,6	358,5	342,0
27	140,8	145,2	142,7	138,5	142,4	144,7	139,3	134,7
28	140,5	137,7	115,7	124,0	121,4	122,5	116,8	120,7
29	102,0	103,8	93,5	105,8	90,0	94,0	94,6	99,9
30	102,7	78,1	53,5	3,0	102,7	78,1	53,5	3,0
31	125,6	122,1	110,8	130,7	126,0	120,5	115,2	133,1
32	364,5	274,8	248,1	226,4	235,4	226,7	192,4	202,7
33	76,8	77,3	73,3	74,9	76,8	77,3	73,3	74,9
Područje D <i>Section D</i>	112,9	92,9	77,2	80,4	104,4	102,7	90,4	94,2
35	112,9	92,9	77,2	80,4	104,4	102,7	90,4	94,2

7.8 INDEKSI OBIMA INDUSTRIJSKE PROIZVODNJE - UKUPNO, PREMA GIG, PODRUČJIMA I OBLASTIMA KD BIH 2010
VOLUME INDICES OF INDUSTRIAL PRODUCTION - TOTAL, PER MIGs, SECTIONS AND DIVISIONS (NACE Rev.2)

	2015=100									
	2018	2019	2020	I 2021	II 2021	III 2021	IV 2021	V 2021	VI 2021	
INDUSTRIJA UKUPNO	107,4	104,4	97,9	98,3	102,0	112,2	110,5	100,6	109,5	TOTAL INDUSTRY
PREMA GLAVNIM INDUSTRIJSKIM GRUPACIJAMA										BY MAIN INDUSTRIAL GROUPINGS
AI Intermedijarni proizvodi	104,7	99,9	95,2	89,4	94,9	109,1	109,9	106,2	114,3	Intermediate goods
AE Energija	107,4	102,2	96,2	122,5	114,7	111,5	94,6	83,8	85,3	Energy
BB Kapitalni proizvodi	109,8	107,8	105,2	103,3	115,1	139,6	151,7	137,5	143,4	Capital goods
CD Trajni proizvodi za široku potrošnju	122,0	129,4	102,5	99,7	118,6	122,8	119,7	108,7	129,3	Durable consumer goods
CN Netrajni proizvodi za široku potrošnju	108,7	109	99,5	80,8	88,2	100,5	104,8	89,2	108,2	Non - durable consumer goods
PREMA PODRUČJIMA I OBLASTIMA KD-a										BY SECTIONS AND DIVISIONS OF CEA
B VAĐENJE RUDA I KAMENA	115,3	99,1	109,8	86,5	95,9	114,4	104,9	107,9	106,8	MINING AND QUARRYING
05 Vađenje ugljena i lignita	115,0	100,5	104,8	87,7	94,8	109,4	98,3	98,0	95,7	Mining of coal and lignite
07 Vađenje metalnih ruda	104,8	96,6	120,3	45,7	107,0	164,7	92,6	190,2	171,4	Mining of metal ores
08 Vađenje ostalih ruda i kamena	116,1	92	133,5	83,4	97,5	131,4	141,1	148,0	156,6	Other mining and quarrying
C PRERAĐIVAČKA INDUSTRIJA	107,2	86,8	97,5	89,9	97,3	111,7	115,5	105,5	117,1	MANUFACTURING
10 Proizvodnja prehrambenih proizvoda	102,5	95,8	105,7	94,8	98,4	107,0	114,6	98,0	119,7	Manufacture of food products
11 Proizvodnja pića	106,6	49	95,9	65,9	76,3	96,4	86,8	89,7	108,6	Manufacture of beverages
12 Proizvodnja duhanskih proizvoda	47,1	24,8	20,0	7,1	7,6	22,7	17,1	22,1	27,7	Manufacture of tobacco products
13 Proizvodnja tekstila	102,4	126,5	49,0	49,9	48,6	65,3	45,5	40,7	65,1	Manufacture of textiles
14 Proizvodnja odjeće	112,6	87,3	117,4	111,2	93,0	89,7	114,8	87,4	101,8	Manufacture of wearing apparel
15 Proizvodnja kože i srodnih proizvoda	102,0	99,6	77,4	65,8	65,0	70,6	85,6	73,0	74,8	Manufacture of leather and related products
16 Prerada drva i proizvoda od drva i pluta, osim namještaja; proizvodnja predmeta od slame i pletarskih materijala	97,6	84,8	79,0	73,6	79,8	90,4	99,4	87,3	94,6	Manufacture of wood and of products of wood and cork, except furniture; manufacture of articles of straw and plaiting materials
17 Proizvodnja papira i proizvoda od papira	95,7	110,4	95,0	108,3	108,3	80,9	102,2	110,5	106,8	Manufacture of paper and paper products
18 Štampanje i umnožavanje snimljenih zapisa	119,3	89,4	99,1	85,4	114,5	124,6	108,7	119,3	105,7	Printing and reproduction of recorded media
19 Proizvodnja koksa i rafiniranih naftnih proizvoda	103,5	90,2	85,1	109,5	96,1	107,6	109,2	111,1	107,5	Manufacture of coke and refined petroleum products
20 Proizvodnja hemikalija i hemijskih proizvoda	111,2	103,9	107,4	114,2	113,2	130,5	130,5	114,1	138,2	Manufacture of chemicals and chemical products
21 Proizvodnja osnovnih farmaceutskih proizvoda i farmaceutskih preparata	125,1	72,4	120,1	39,5	87,1	102,2	137,7	88,8	137,0	Manufacture of basic pharmaceutical products and pharmaceutical preparations
22 Proizvodnja proizvoda od gume i plastičnih masa	128,0	87,7	119,4	112,9	124,2	141,0	147,6	143,2	150,1	Manufacture of rubber and plastic products

7.8 INDEKSI OBIMA INDUSTRIJSKE PROIZVODNJE - UKUPNO, PREMA GIG, PODRUČJIMA I OBLASTIMA KD BIH 2010 (nastavak)
VOLUME INDICES OF INDUSTRIAL PRODUCTION - TOTAL, PER MIGs, SECTIONS AND DIVISIONS (NACE Rev.2), (continued)

	2015=100									
	2018	2019	2020	I 2021	II 2021	III 2021	IV 2021	V 2021	VI 2021	
23 Proizvodnja ostalih nemetalnih mineralnih proizvoda	85,7	60,9	93,1	47,4	59,7	101,6	96,5	105,7	110,4	Manufacture of other non-metallic mineral products
24 Proizvodnja baznih metala	98,9	82	69,3	76,0	75,2	86,9	80,9	68,6	83,2	Manufacture of basic metals
25 Proizvodnja gotovih metalnih proizvoda, osim mašina i opreme	123,2	86	121,3	119,3	130,6	153,4	163,5	151,9	160,8	Manufacture of fabricated metal products, except machinery and equipment
26 Proizvodnja računara te elektroničkih i optičkih proizvoda	264,1	86,4	279,1	285,4	360,0	412,2	502,5	299,3	288,6	Manufacture of computer, electronic and optical products
27 Proizvodnja električne opreme	105,3	97,9	120,3	115,9	131,2	140,8	145,2	142,7	138,5	Manufacture of electrical equipment
28 Proizvodnja mašina i uređaja, d. n.	106,3	86,2	94,2	100,0	105,0	140,5	137,7	115,7	124,0	Manufacture of machinery and equipment n.e.c.
29 Proizvodnja motornih vozila, prikolica i poluprikolica	90,9	88,5	67,6	81,8	91,7	102,0	103,8	93,5	105,8	Manufacture of motor vehicles, trailers and semi-trailers
30 Proizvodnja ostalih prijevoznih sredstava	34,6	121,7	55,3	143,5	90,9	102,7	78,1	53,5	3,0	Manufacture of other transport equipment
31 Proizvodnja namještaja	124,8	81,2	104,8	100,8	121,8	125,6	122,1	110,8	130,7	Manufacture of furniture
32 Ostala prerađivačka industrija	186,3	68,4	228,3	157,5	235,2	364,5	274,8	248,1	226,4	Other manufacturing
33 Popravak i instaliranje mašina i opreme	82,8	103,8	74,4	69,4	68,5	76,8	77,3	73,3	74,9	Repa and installation of machinery and equipment
D PROIZVODNJA I SNABDIJEVANJE/OPSKRBA ELEKTRIČNOM ENERGIJOM I PLINOM (OSIM GRANE 35.3) ¹⁾	104,5	133,3	93,6	137,8	124,0	112,9	92,9	77,2	80,4	ELECTRICITY AND GAS SUPPLY (EXCEPT GROUP 35.3)
35 Proizvodnja i snabdijevanje/opskrba električnom energijom i plinom (osim grane 35.3)	104,5	133,3	93,6	137,8	124,0	112,9	92,9	77,2	80,4	Electricity and gas supply (except group 35.3)

1) Grana djelatnosti 35.3, Proizvodnja i snabdijevanje parom i klimatizacija

Group of activity 35.3, Steam and air conditioning supply

Napomena: Prethodni podaci

Note: Preliminary data

7.9 MJESEČNE STOPE PROMJENA IZRAČUNATE IZ DESEZONIRANIH INDEKSA PROMETA U INDUSTRIJI, juni/lipanj 2021.
MONTH-ON-MONTH GROWTH RATES CALCULATED FROM SEASONALLY ADJUSTED INDICES ON TURNOVER IN INDUSTRY, June 2021

	I 2021 XII 2020	II 2021 I 2021	III 2021 II 2021	IV 2021 III 2021	V 2021 IV 2021	VI 2021 V 2021	
Ukupno industrija Prema GIG-u 2009.	-3,6	-1,8	10,3	1,8	-2,1	4,4	Total industry According to MIGs 2009.
AI Intermedijarni proizvodi	-2,1	-2,1	19,3	-3,5	0,9	5,0	Intermediate goods
AE Energija	0,6	-2,5	9,7	3,1	-4,8	5,5	Energy
BB Kapitalni proizvodi	-13,4	-0,8	8,2	16,6	-8,4	-3,2	Capital goods
CD Trajni proizvodi za široku potrošnju	-0,1	-1,7	9,9	7,6	-6,7	-2,3	Consumer durables
CN Netrajni proizvodi za široku potrošnju Prema tržištima	-1,4	-1,3	0,9	5,0	-2,8	8,7	Consumer non-durables According to markets
Prodaja na domaće tržište	-3,4	2,9	0,6	4,3	-3,4	2,6	Domestic industrial turnover
Prodaja na strano tržište	-3,8	-5,4	18,5	0,1	-1,1	5,8	Non-domestic industrial turnover

7.10 GODIŠNJE STOPE PROMJENA IZRAČUNATE IZ KALENDARSKI PRILAGOĐENIH INDEKSA PROMETA U INDUSTRIJI, juni/lipanj 2021.
YEAR-ON-YEAR GROW RATES CALCULATED FROM WORKING-DAY ADJUSTED INDICES ON TURNOVER IN INDUSTRY, June 2021

	II 2021 II 2020	III 2021 III 2020	IV 2021 IV 2020	V 2021 V 2020	VI 2021 VI 2020	I-VI 2021 I-VI 2020	
Ukupno industrija Prema GIG-u 2009.	-7,0	20,9	40,7	31,9	33,2	18,5	Total industry According to MIGs 2009.
AI Intermedijarni proizvodi	-6,9	36,9	38,4	36,5	44,0	23,6	Intermediate goods
AE Energija	1,0	-0,5	21,4	23,4	33,7	13,0	Energy
BB Kapitalni proizvodi	2,0	32,1	106,7	55,8	37,6	36,0	Capital goods
CD Trajni proizvodi za široku potrošnju	-1,7	42,4	104,5	47,9	18,7	30,2	Consumer durables
CN Netrajni proizvodi za široku potrošnju Prema tržištima	-12,0	-9,5	19,0	10,3	15,6	1,4	Consumer non-durables According to markets
Prodaja na domaće tržište	-0,6	5,0	31,7	16,1	19,2	9,8	Domestic industrial turnover
Prodaja na strano tržište	-11,4	36,1	48,7	47,1	45,7	25,9	Non-domestic industrial turnover

7.11 IZVORNI INDEKSI PROMETA U INDUSTRIJI-UKUPNO, PREMA GIG, juni/lipanj 2021.
GROSS INDICES ON TURNOVER IN INDUSTRY-TOTAL, PER MIGs, June 2021

	Struktura Structure	VI 2021 Ø 2020	VI 2021 VI 2020	I-VI 2021 I-VI 2020	
Ukupno industrija Prema GIG-u 2009.	100,00	132,9	132,9	119,5	Total industry According to MIGs 2009.
AI Intermedijarni proizvodi	48,20	141,4	143,4	125,4	Intermediate goods
AE Energija	6,61	117,4	130,2	111,6	Energy
BB Kapitalni proizvodi	11,62	132,4	137,0	135,7	Capital goods
CD Trajni proizvodi za široku potrošnju	6,09	122,5	119,1	130,4	Consumer durables
CN Netrajni proizvodi za široku potrošnju Prema tržištima	27,48	124,1	116,8	102,0	Consumer non-durables According to markets
Prodaja na domaće tržište	46,63	120,6	119,2	109,9	Domestic industrial turnover
Prodaja na strano tržište	53,37	143,5	145,3	127,9	Non-domestic industrial turnover

7.12 DESEZONIRANI INDEKSI PROMETA U INDUSTRIJI - UKUPNO
SEASONALLY ADJUSTED INDICES ON TURNOVER IN INDUSTRY - TOTAL

2015=100

Godina Year	Mjesec Month	Ukupno Total	Prema glavnim industrijskim grupacijama By main industrial groupings				
			Intermedijarni proizvodi Intermediate goods	Energija Energy	Kapitalni proizvodi Capital goods	Trajni proizvodi za široku potrošnju Consumer durables	Netrajni proizvodi za široku potrošnju Consumer non- durables
2018	I	123,1	129,9	133,8	117,9	130,5	111,3
	II	115,1	112,5	127,1	111,8	128,5	109,5
	III	117,3	110,7	138,5	114,3	132,6	112,3
	IV	117,5	113,2	127,1	118,2	136,4	122,4
	V	122,6	124,6	133,8	115,9	136,8	118,8
	VI	119,6	118,5	126,1	114,7	134,6	116,8
	VII	122,1	124,5	135,7	122,4	133,2	110,4
	VIII	120,0	122,7	126,5	118,7	139,0	109,8
	IX	122,1	123,3	128,6	122,8	139,3	112,5
	X	121,8	126,1	146,6	122,8	140,8	110,2
	XI	124,3	127,2	141,2	121,4	142,5	112,8
	XII	119,3	114,8	127,5	124,1	141,1	116,5
2019	I	116,9	113,1	129,8	118,9	146,7	114,9
	II	122,7	122,1	123,9	129,2	144,6	116,6
	III	121,2	116,3	137,6	147,0	152,4	115,2
	IV	130,4	126,7	132,0	159,2	166,5	119,7
	V	126,4	112,8	130,2	175,4	159,8	122,4
	VI	128,7	121,3	121,1	177,5	147,2	112,8
	VII	114,7	108,9	123,4	122,6	147,2	112,8
	VIII	110,6	99,7	97,1	115,1	144,1	118,9
	IX	114,4	106,1	109,0	122,2	146,4	114,4
	X	112,7	103,9	114,2	120,2	149,0	116,6
	XI	111,2	103,5	117,8	116,7	151,4	114,0
	XII	108,2	104,1	119,2	105,7	146,6	112,0
2020	I	115,6	112,2	107,4	129,8	146,7	123,6
	II	117,4	112,1	108,7	129,8	157,2	121,3
	III	104,9	94,0	121,1	112,9	133,1	119,1
	IV	95,7	88,6	102,3	91,0	109,4	95,8
	V	98,9	91,4	95,8	99,3	128,0	100,1
	VI	100,3	89,6	93,3	107,1	152,0	106,5
	VII	106,9	97,3	95,9	129,2	150,1	107,5
	VIII	109,6	101,6	92,9	136,8	144,6	102,2
	IX	111,2	102,3	96,5	135,4	157,6	111,2
	X	113,6	103,2	105,0	140,3	161,8	114,1
	XI	114,8	106,1	111,3	141,6	159,6	110,1
	XII	119,5	111,3	111,9	158,4	163,0	110,4
2021	I	115,2	108,9	112,6	137,3	162,7	108,8
	II	113,2	106,7	109,8	136,2	160,0	107,4
	III	124,8	127,2	120,5	147,3	175,8	108,4
	IV	127,1	122,8	124,2	171,7	189,3	113,8
	V	124,4	123,8	118,2	157,4	176,7	110,7
	VI	129,9	130,0	124,7	152,3	172,6	120,3

7.13 KALENDARSKI PRILAGOĐENI INDEKSI PROMETA U INDUSTRIJI- UKUPNO
WORKING-DAY ADJUSTED INDICES ON TURNOVER IN INDUSTRY - TOTAL

2015=100

Godina Year	Mjesec Month	Ukupno Total	Prema glavnim industrijskim grupacijama By main industrial groupings				
			Intermedijarni proizvodi Intermediate goods	Energija Energy	Kapitalni proizvodi Capital goods	Trajni proizvodi za široku potrošnju Consumer durables	Netrajni proizvodi za široku potrošnju Consumer non-durables
2018	I	108,7	115,0	133,8	100,1	122,5	89,5
	II	102,7	103,0	127,1	104,2	121,3	92,0
	III	115,1	111,4	138,5	117,3	130,7	110,3
	IV	120,4	118,0	127,1	123,4	136,1	121,3
	V	125,5	127,5	133,8	123,5	138,8	116,4
	VI	125,7	125,7	126,1	132,5	129,9	123,6
	VII	125,6	130,6	135,7	116,2	131,4	115,3
	VIII	121,0	123,9	126,5	102,9	131,3	119,1
	IX	125,6	127,2	128,6	129,8	141,4	119,2
	X	131,5	134,9	146,6	135,2	150,4	112,4
	XI	128,1	130,0	141,2	123,7	149,5	115,4
	XII	111,7	100,8	127,5	107,9	137,0	128,4
2019	I	103,3	101,2	129,8	99,7	141,8	94,0
	II	112,4	113,1	123,9	122,0	141,8	99,2
	III	122,8	118,0	137,6	157,7	151,4	113,8
	IV	134,6	131,6	132,0	168,8	163,5	116,8
	V	128,2	113,7	130,2	193,2	164,3	118,7
	VI	136,3	129,7	121,1	220,8	148,7	120,2
	VII	118,5	114,5	123,4	116,8	151,1	116,6
	VIII	107,2	98,0	97,1	99,3	134,8	126,9
	IX	117,1	109,2	109,0	131,0	151,9	121,7
	X	119,9	110,8	114,2	133,4	164,8	120,7
	XI	113,7	106,2	117,8	118,6	165,2	116,0
	XII	104,2	90,7	119,2	93,4	150,1	124,0
2020	I	105,9	100,6	107,4	115,9	144,4	102,7
	II	110,5	104,9	108,7	126,6	155,9	104,1
	III	107,6	97,7	121,1	116,4	116,5	118,6
	IV	93,2	91,6	102,3	88,9	85,3	91,7
	V	93,8	90,2	95,8	99,7	110,8	95,1
	VI	107,8	97,7	93,3	120,2	152,1	115,4
	VII	110,3	102,5	95,9	125,9	159,8	110,9
	VIII	105,5	100,0	92,9	121,0	139,6	108,2
	IX	117,2	105,6	96,5	147,4	171,7	118,3
	X	120,9	109,2	105,0	157,5	185,7	118,6
	XI	116,9	108,1	111,3	146,5	176,8	111,8
	XII	114,7	97,8	111,9	144,4	172,1	122,0
2021	I	102,0	98,2	112,6	121,0	157,9	90,2
	II	102,8	97,6	109,8	129,1	153,2	91,6
	III	130,0	133,7	120,5	153,7	165,9	107,4
	IV	131,1	126,7	124,2	183,8	174,4	109,1
	V	123,7	123,2	118,2	155,3	163,9	104,9
	VI	143,5	140,7	124,7	165,4	180,6	133,4

7.14 IZVORNI INDEKSI PROMETA U INDUSTRIJI - UKUPNO
GROSS INDUSTRIAL TURNOVER INDEX - TOTAL

2015=100

Godina Year	Mjesec Month	Ukupno Total	Prema glavnim industrijskim grupacijama By main industrial groupings				
			Intermedijarni proizvodi Intermediate goods	Energija Energy	Kapitalni proizvodi Capital goods	Trajni proizvodi za široku potrošnju Consumer durables	Netrajni proizvodi za široku potrošnju Consumer non-durables
2018	I	108,9	115,4	133,8	100,9	122,5	89,9
	II	104,0	104,9	127,1	104,2	121,3	92,0
	III	113,3	109,0	138,5	115,8	130,7	109,7
	IV	121,4	119,2	127,1	121,8	136,1	120,6
	V	125,8	127,9	133,8	124,5	138,8	116,9
	VI	125,0	124,6	126,1	129,7	129,9	122,4
	VII	125,5	130,4	135,7	115,7	131,4	115,1
	VIII	121,6	124,8	126,5	104,6	131,3	120,2
	IX	124,2	125,0	128,6	124,6	141,4	116,9
	X	132,4	136,2	146,6	138,5	150,4	113,7
	XI	129,1	131,6	141,2	127,3	149,5	116,8
	XII	110,3	98,7	127,5	103,7	137,0	125,9
2019	I	103,5	101,6	129,8	100,6	141,8	94,4
	II	113,7	115,0	123,9	122,0	141,8	99,2
	III	123,4	118,6	137,6	150,8	151,4	111,5
	IV	133,2	129,8	132,0	171,9	163,5	117,8
	V	128,5	114,1	130,2	195,0	164,3	119,1
	VI	134,9	127,6	121,1	210,5	148,7	117,7
	VII	119,4	115,8	123,4	119,7	151,1	118,0
	VIII	107,0	97,8	97,1	98,9	134,8	126,6
	IX	116,7	108,5	109,0	129,5	151,9	121,1
	X	120,8	112,1	114,2	136,6	164,8	122,0
	XI	113,0	105,1	117,8	116,1	165,2	114,9
	XII	103,8	90,0	119,2	92,4	150,1	123,2
2020	I	106,2	101,0	107,4	116,9	144,4	103,1
	II	106,0	98,2	108,7	123,9	155,9	103,1
	III	110,2	101,2	121,1	118,4	116,5	119,7
	IV	91,7	89,7	102,3	90,5	85,3	92,4
	V	93,1	89,1	95,8	97,9	110,8	94,1
	VI	108,4	98,6	93,3	122,2	152,1	116,3
	VII	111,2	103,8	95,9	129,1	159,8	112,3
	VIII	104,4	98,2	92,9	117,2	139,6	106,4
	IX	117,8	106,4	96,5	149,8	171,7	119,3
	X	120,8	109,0	105,0	156,8	185,7	118,4
	XI	116,2	107,1	111,3	143,3	176,8	110,7
	XII	115,3	98,7	111,9	146,8	172,1	123,0
2021	I	101,3	97,2	112,6	118,3	157,9	89,2
	II	104,1	99,5	109,8	129,1	153,2	91,6
	III	131,3	135,5	120,5	156,4	165,9	108,3
	IV	131,0	126,7	124,2	186,9	174,4	109,9
	V	124,0	123,6	118,2	156,6	163,9	105,3
	VI	144,1	141,6	124,7	168,3	180,6	134,3

GRAĐEVINARSTVO
CONSTRUCTION

8.1 INDEKSI IZDATIH/IZDANIH ODOBRENJA ZA GRAĐENJE, juni/lipanj 2021.
INDICES OF BUILDING PERMITS ISSUED, June 2021

	$\frac{VI\ 2021}{\bar{\emptyset}\ 2020}$	$\frac{VI\ 2021}{VI\ 2020}$	$\frac{I-VI\ 2021}{I-VI\ 2020}$	
UKUPNO	117,1	100,7	111,9	TOTAL
Objekti visokogradnje	119,0	97,8	102,1	Buildings
Stambene zgrade	107,7	84,0	92,2	Residential buildings
Nestambene zgrade	136,9	129,3	128,8	Non-residential buildings
Objekti niskogradnje	109,5	115,9	137,8	Civil engineering

8.2 INDEKSI PREDVIĐENIH STANOVA
INDICIES OF PLANNED DWELLINGS

	$\frac{VI\ 2021}{\bar{\emptyset}\ 2020}$	$\frac{VI\ 2021}{VI\ 2020}$	$\frac{I-VI\ 2021}{I-VI\ 2020}$	
Broj	102,4	108,7	115,2	Number
Korisna površina	116,1	110,4	105,0	Useful floor area

8.3 IZDATA/IZDANA ODOBRENJA ZA GRAĐENJE PREMA VRSTI RADOVA, juni/lipanj 2021.
BUILDING PERMITS ISSUED BY TYPE OF WORKS, June 2021

Vrsta radova	Ukupno Total	Objekti visokogradnje Buildings	Objekti niskogradnje Civil engineering	Type of works
UKUPNO	271	220	51	TOTAL
Novogradnja	225	185	40	New construction
Dogradnja/Nadogradnja	25	24	1	Upgrade/extension
Obnavljanje starih urušenih zgrada	-	-	-	Renewal of old, ruinous or abandoned buildings
Prenamjena nestambenog prostora u nove stanove	2	2	-	Conversion of non-residential space into new dwellings
Ostale prenamjene prostora u zgradama	4	4	-	Other conversion of space in buildings
Ostale rekonstrukcije	15	5	10	Other reconstruction

8.4 STANOV I U OBJEKTIMA VISOKOGRADNJE ZA KOJA SU IZDATA/IZDANA ODOBRENJA ZA GRAĐENJE PREMA VRSTI ZGRADA, RADOVA I BROJU SOBA,
juni/lipanj 2021.

DWELLINGS IN BULDINGS FOR WHICH PERMITS WERE ISSUED, BY TYPE OF BUILDINGS, TYPE OF WORKS AND NUMBER OF ROOMS, June 2021

	Broj stanova <i>Number of dwellings</i>	Korisna površina, m2 <i>Useful floor area, m2</i>	Stanovi prema broju soba <i>Dwellings by number of rooms</i>					
			1-sobni <i>1 room</i>	2-sobni <i>2 rooms</i>	3-sobni <i>3 rooms</i>	4-sobni <i>4 rooms</i>	5-sobni i višesobni <i>5 or more rooms</i>	
UKUPNO	300	31.210	37	99	58	61	45	TOTAL
Stanovi u novim zgradama	282	29.984	34	91	53	61	43	<i>Dwellings in new construction</i>
Stambene zgrade	277	29.530	32	91	53	59	42	<i>Residential buildings with:</i>
Sa jednim stanom	115	16.594	16	14	18	25	42	<i>One dwelling</i>
Sa dva stana ili više stanova	162	12.936	16	77	35	34	-	<i>Two or more dwellings</i>
Nestambene zgrade	5	454	2	-	-	2	1	<i>Non-residential buildings</i>
Stanovi dobijeni dogradnjom/nadogradnjom	9	673	2	2	3	-	2	<i>Dwellings obtained by upgrade/extension</i>
Stanovi dobijeni obnavljanjem starih urušenih zgrada	-	-	-	-	-	-	-	<i>Dwellings obtained by renewal of old, ruinous or abandoned buildings</i>
Stanovi dobijeni prenamjenom nestambenog prostora	9	553	1	6	2	-	-	<i>Dwellings obtained by conversion of non-residential space</i>

GRAĐEVINARSTVO
CONSTRUCTION

8.6 PROIZVODNJA U GRAĐEVINARSTVU - TROMJESEČNE STOPE PROMJENA IZRAČUNATE IZ DESEZONIRANIH INDEKSA
PRODUCTION IN CONSTRUCTION - QUARTER-ON-QUARTER GROWTH RATES CALCULATED ON THE BASIS OF SEASONALLY ADJUSTED INDICES

	I 2020 IV 2019	II 2020 I 2020	III 2020 II 2020	IV 2020 III 2020	I 2021 IV 2020	II 2021 I 2021	
Ukupno	0,0	0,2	1,0	0,9	0,7	0,2	Total
Objekti visokogradnje	0,1	-0,2	0,5	0,5	0,2	-0,1	Buildings
Objekti niskogradnje	0,0	0,7	1,4	1,2	1,2	0,4	Civil engineering

8.7 PROIZVODNJA U GRAĐEVINARSTVU - GODIŠNJE STOPE PROMJENA IZRAČUNATE IZ KALENDARSKI PRILAGOĐENIH INDEKSA
PRODUCTION IN CONSTRUCTION - YEAR-ON-YEAR GROWTH RATES CALCULATED ON WORKING-DAY ADJUSTED INDICES

	I 2020 I 2019	II 2020 II 2019	III 2020 III 2019	IV 2020 IV 2019	I 2021 I 2020	II 2021 II 2020	
Ukupno	0,4	0,8	2,2	2,9	3,0	4,1	Total
Objekti visokogradnje	-0,3	0,0	1,0	0,9	1,6	3,4	Buildings
Objekti niskogradnje	1,1	1,6	3,3	4,7	4,4	4,8	Civil engineering

8.8 PROIZVODNJA U GRAĐEVINARSTVU - IZVORNI (NEPRILAGOĐENI) INDEKSI¹⁾
PRODUCTION IN CONSTRUCTION - GROSS (UNADJUSTED) INDICES¹⁾

	Struktura Structure	II 2021 I 2020	II 2021 II 2020	I-II 2021 I-II 2021	
Ukupno	100,0	102,8	104,2	103,7	Total
Objekti visokogradnje	39,2	102,7	103,3	102,5	Buildings
Objekti niskogradnje	60,8	102,9	104,8	104,6	Civil engineering

8.9 STRUKTURA ODRADENIH SATI NA GRADILIŠTIMA PREMA VRSTAMA GRAĐEVINA I RADOVA, %
COMPOSITION OF HOURS WORKED ON SITES BY TYPE OF CONSTRUCTIONS AND TYPES OF WORKERS, %

Vrsta građevina Type of constructions	Vrste radova Type of works			
	ukupno Total	novogradnja New construction	ostali radovi ²⁾ Other works ²⁾	
Ukupno	100,0	58,9	41,1	Total
Objekti visokogradnje	48,9	38,6	10,3	Buildings
Objekti niskogradnje	51,1	20,3	30,8	Civil engineering

1) Indeks "ukupno" je kompozitni indeks koji se izvodi iz indeksa visokogradnje i niskogradnje i njihovog učešća (strukture) u ukupnoj građevinskoj aktivnosti u posmatranom tromjesečju.

2) Rekonstrukcije, popravci i održavanje postojećih građevina

1) Index "total" is a composite index derived from the indices of buildings and civil engineering and their share (structure) in the total construction activity in a quarter.

2) Reconstructions, maintenance and repair works of existing buildings

8.10 INDEKSI PROIZVODNJE U GRAĐEVINARSTVU - TROMJESEČNE VREMENSKE SERIJE
INDICES OF PRODUCTION IN CONSTRUCTION- QUARTELY SERIES

	Ukupno Total				Na objektima visokogradnje On building construction				Na objektima niskogradnje On civil engineering works			
	izvorni indeksi Gross indices	kalendarski prilagođeni indeksi Working-day adjusted indices	desezonirani indeksi Seasonally adjusted indices	trend-indeksi Trend indices	izvorni indeksi Gross indices	kalendarski prilagođeni indeksi Working-day adjusted indices	desezonirani indeksi Seasonally adjusted indices	trend-indeksi Trend indices	izvorni indeksi Gross indices	kalendarski prilagođeni indeksi Working-day adjusted indices	desezonirani indeksi Seasonally adjusted indices	trend-indeksi Trend indices

2015=100

2019												
Q1	95,6	94,7	100,4	100,6	102,2	102,2	107,0	107,0	88,3	88,3	94,9	95,2
Q2	99,8	100,2	100,9	100,7	106,8	106,8	107,0	107,0	94,7	94,7	95,8	95,4
Q3	103,3	103,4	100,8	100,8	108,9	108,9	107,1	107,1	98,8	98,8	95,4	95,5
Q4	104,5	104,4	100,8	100,9	110,1	110,1	107,2	107,1	99,6	99,6	95,4	95,8
2020												
Q1	95,6	95,1	101,1	101,3	101,9	101,9	107,0	107,1	89,3	89,3	96,2	96,4
Q2	100,4	101,0	101,7	101,9	106,8	106,8	107,0	107,3	96,2	96,2	97,2	97,3
Q3	105,4	105,7	102,9	102,8	110,0	110,0	107,9	107,8	102,1	102,1	98,6	98,5
Q4	107,0	107,4	103,8	103,6	111,1	111,1	108,5	108,4	104,3	104,3	99,9	99,6
2021												
Q1	97,3	97,9	104,2	104,5	103,5	103,5	108,7	109,0	93,2	93,2	100,5	100,6
Q2	97,3	97,9	104,2	104,5	103,5	103,5	108,7	109,0	93,2	93,2	100,5	100,6
Q2	104,6	105,2	105,6	105,3	110,4	110,4	110,1	109,8	100,8	100,8	101,7	101,4

8.11 VRIJEDNOST IZVRŠENIH GRAĐEVINSKIH RADOVA, II TROMJESEČJE 2021.
VALUE OF COMPLETED CONSTRUCTION WORKS, II QUARTER 2021

Ukupno Total	Visokogradnja Buildings	Niskogradnja Civil engineering
263.988	103.560	160.428

8.12 STAMBENA IZGRADNJA¹⁾
RESIDENTIAL CONSTRUCTION¹⁾

	Završeni stanovi Completed dwellings		Broj nezavršenih stanova ²⁾ Uncompleted dwellings ²⁾
	broj Number	površina, m ² Surface area, m ²	
I - VI 2021	604	35.149	1.057
I - VI 2020	669	38.834	1.311
Indeks <u>I - VI 2021</u> I - VI 2020	90,3	90,5	80,6

1) Samo novi stanovi

2) Stanje na kraju izvještajnog tromjesečja

1) Only new dwellings

2) Situation at the end of the three-month reporting period

8.13 VRIJEDNOST UGOVORENIH I IZVRŠENIH GRAĐEVINSKIH RADOVA IZVOĐAČA IZ FBiH U INOZEMSTVU, II TROMJESEČJE 2021.

VALUE OF CONTRACTS AND COMPLETED CONSTRUCTION WORK, CONTRACTORS FROM FB&H IN ABROAD II QUARTER 2021

	Vrijednost ugovorenih radova, 000 KM Value of contracts, 000 KM	I-VI 2021 I-VI 2020	Realizacija Realization %	Vrijednost izvršenih radova, 000 KM Value of completed construction works, 000 KM			I-VI 2021 I-VI 2020	
				ukupno Total	visokogradnja Building	niskogradnja Civil engineering		
Ukupno	73.487	96,0	72,2	53.032	18.441	34.591	99,9	Total

8.14 VRIJEDNOST NARUĐZBI, VRIJEDNOST IZVRŠENIH RADOVA I PROSJEČAN BROJ RADNIKA IZVOĐAČA IZ F BiH U INOZEMSTVU, PO ZEMLJAMA, II TROMJESEČJE 2021.

VALUE OF CONTRACTS AND COMPLETED CONSTRUCTION WORK, AVERAGE NUMBER OF WORKERS, CONTRACTORS FROM F BiH IN ABROAD, BY COUNTRIES ¹⁾, II QUARTER

	Vrijednost narudžbi, 000 KM Value of contracts, 000 KM	Realizacija Realization %	Vrijednost izvršenih radova, 000 KM Value of completed construction works, 000 KM			Prosječan broj radnika na gradilištima u inozemstvu Average number of workers on abroad		Odrađeni sati Hours worked
			ukupno Total	visokogradnja Building	niskogradnja Civil engineering	ukupno Total	od ukupnog iz FBiH Of these from F BiH	
Ukupno Total	73.487	72,2	53.032	18.441	34.591	442	423	106.190
EVROPA EUROPA	70.433	75,0	52.794	18.441	34.353	437	419	104.350
Njemačka Germany	20.497	53,2	10.902	6.848	4.054	188	180	43.120
Srbija Serbia	15.359	60,5	9.287	4.956	4.331	75	73	17.230
Crna Gora Montenegro	5.148	100,0	5.148	572	4.576	63	60	15.960
Hrvatska Croatia	25.282	92,2	23.310	4.795	18.515	90	88	19.930
Slovenija Slovenia	1.270	100,0	1.270	1.270	-	17	15	6.970
Italija Italy	-	-	-	-	-	-	-	-
Švedska Sweden	1.603	100,0	1603	-	1603	1	1	380
Albanija Albania	1.274	100,0	1.274	-	1.274	3	2	760
AZIJA ASIA	-	-	-	-	-	-	-	-
Pakistan Pakistan	-	-	-	-	-	-	-	-
Irak Iraq	-	-	-	-	-	-	-	-
AFRIKA AFRICA	3.054	7,8	238	-	238	5	4	1.840
Ruanda Rwanda	-	-	-	-	-	-	-	-
Libija Libia	580	13,3	77	-	77	1	1	410
Alžir Algerie	2.474	6,5	161	-	161	4	3	1.430
Etiopija Ethiopia	-	-	-	-	-	-	-	-

8.15 GRAĐEVINSKI RADOVI U INOZEMSTVU
CONSTRUCTION PROJECTS ABROAD

	Izvršeni radovi u inozemstvu Construction projects in place abroad			Vrijednost ugovorenih radova Value of contracts 000 KM	Prosječan broj radnika na gradilištima u inozemstvu Average number of workers employed on buildings sites abroad
	ukupno Total 000 KM	struktura prema vrsti radova Composition by types of works			
		visokogradnja, % Buildings, %	niskogradnja, % Civil engineering, %		
2020					
I - III	20.857	39,6	60,4	47.365	410
I - VI	53.060	25,7	74,3	76.477	825
I - IX	82.475	30,8	69,2	104.548	1.252
I - XII	108.596	33,5	66,5	129.357	1.660
2021					
I - III	21.365	34,2	65,8	48.144	421
I - VI	53.032	34,8	65,2	73.487	844

8.16 PROSJEČNA CIJENA PRODATIH/PRODANIH NOVIH STANOVA, II TROMJESEČJE 2021.
AVERAGE PRICES OF SOLD NEW DWELLINGS, II QUARTER 2021

	Broj stanova Number of dwellings	Stambena površina Floor area of dwellings m ²	Prosječna cijena kvadratnog metra Average prices of square meter		Troškovi gradnje za kvadratni metar Construction costs for square meter			udio u ukupnoj cijeni, % Share of total price, %
			KM	index I-II 2021 I-II 2020	KM	index I-II 2021 I-II 2020		
F BiH	254	14.444	2.004,4	110,5	1.270,7	110,5	63,4	F BiH
Po izabranim općinama:								By selected municipalities:
Sarajevo	53	3.960	3.044,1	113,7	1.682,9	110,6	55,3	Sarajevo
Ostale općine	201	10.484	1.611,7	98,9	1.114,9	104,4	69,2	Other municipalities

8.17 PROSJEČNA CIJENA PRODATIH/PRODANIH NOVIH STANOVA I STRUKTURA CIJENE, II TROMJESEČJE 2021.

AVERAGE PRICES OF SOLD NEW DWELLINGS AND PRICE STRUCTURE, II TROMJESEČJE 2021

	Stanovi Dwellings		Prosječna cijena po 1 m ² , KM Average price per 1 m ² , KM				
	broj number	površina useful floor area m ²	ukupno Total	građevinsko zemljište Costs of sites buildings	troškovi gradnje Costs of buildings	ostali troškovi +PDV Other costs + VAT	
Ukupno	254	14.444	2.004,4	288,3	1.270,7	445,4	Total
Sarajevo	53	3.960	3.044,1	685,4	1.682,9	675,8	Sarajevo
Ostale općine	201	10.484	1.611,7	138,4	1.114,9	358,4	Other municipalities

8.18 INDEKSI PROIZVOĐAČKIH CIJENA U GRAĐEVINARSTVU / STANOGRADNJA, II 2021.

CONSTRUCTION PRODUCER (OUTPUT) PRICE INDICES FOR RESIDENTIAL BUILDINGS, II 2021

	Struktura Structure	I 2020	II 2020	III 2020	IV 2020	I 2021	II 2021	
		IV 2019	I 2020	II 2020	III 2020	IV 2020	I 2021	
Ukupni indeksi	100	100,1	100,3	100,0	100,2	102,1	102,4	Total index
Arhitektonski i građevinski radovi	80,58	100,1	100,2	100,0	100,2	102,3	102,6	Architecture and construction works
Vodoinstalaterski i kanalizacioni radovi	8,43	100,3	100,4	100,0	100,3	102,4	100,5	Plumbing and sewage works
Elektro- instalacijski radovi	7,58	100,3	100,0	100,2	100,5	101,8	101,5	Electrical installations works
Mašinsko- instalacijski radovi	3,41	100,1	100,0	100,1	100,0	101,4	102,0	Heating installations works

8.19 INDEKSI PROIZVOĐAČKIH CIJENA U GRAĐEVINARSTVU / STANOGRADNJA

CONSTRUCTION PRODUCER (OUTPUT) PRICE INDICES FOR RESIDENTIAL BUILDINGS

	Struktura Structure	IV 2019	I 2020	II 2020	III 2020	IV 2020	I 2021	II 2021	
		IV 2015	IV 2015	IV 2015	IV 2015	IV 2015	IV 2015	IV 2015	
Ukupni indeksi	100	104,1	104,2	104,5	104,5	104,7	106,9	109,5	Total index
Arhitektonski i građevinski radovi	80,58	104,7	104,8	105,0	105,0	105,2	107,6	110,4	Architecture and construction works
Vodoinstalaterski i kanalizacioni radovi	8,43	100,0	100,3	100,7	100,7	101,0	103,4	103,9	Plumbing and sewage works
Elektro- instalacijski radovi	7,58	103,0	103,3	103,3	103,5	104,0	105,9	107,5	Electrical installations works
Mašinsko- instalacijski radovi	3,41	101,7	101,8	101,8	101,9	101,9	103,3	105,4	Heating installations works

9.1 PRIJEVOZ PUTNIKA I ROBE ŽELJEZNICOM, II tromjesečje 2021.
RAIL TRANSPORT OF PASSENGERS AND GOODS, 2nd quarter 2021

000

	II tromjesečje 2 nd quarter 2021	I - VI 2021	Index <u>IV-VI 2021</u> I - III 2021	Index <u>IV-VI 2021</u> IV-VI 2020	Index <u>I-VI 2021</u> I-VI 2020
PRIJEVOZ PUTNIKA ŽELJEZNICOM					
<i>RAIL TRANSPORT OF PASSENGERS</i>					
Prevezeni putnici, ukupno <i>Passengers carried, total</i>	33	57	141,8	411,8	76,4
Unutrašnji prijevoz <i>National transport</i>	33	57	141,8	411,8	76,4
Međunarodni prijevoz <i>International transport</i>	0	0	-	-	-
Putnički kilometri, ukupno <i>Passenger-kilometers, total</i>	3.081	5.120	151,1	465,7	85,4
Unutrašnji prijevoz <i>National transport</i>	3.081	5.120	151,1	465,7	85,4
Međunarodni prijevoz <i>International transport</i>	0	0	-	-	-
PRIJEVOZ ROBE ŽELJEZNICOM					
<i>RAIL TRANSPORT OF GOODS</i>					
Prevezena roba, ukupno tona <i>Goods carried, total tonnes</i>	2.081	3.928	112,7	113,0	104,7
Unutrašnji prijevoz <i>National transport</i>	1.332	2.493	114,7	100,3	96,7
Međunarodni prijevoz <i>International transport</i>	749	1.435	109,3	146,9	122,6
Tranzit <i>Transit</i>	0	0	-	-	-
Tonski kilometri, ukupno <i>Tonne-kilometers, total</i>	203.111	393.019	107,0	136,1	122,9
Unutrašnji prijevoz <i>National transport</i>	54.597	99.467	121,7	117,6	112,2
Međunarodni prijevoz <i>International transport</i>	148.514	293.552	102,4	145,9	127,6
Tranzit <i>Transit</i>	0	0	-	-	-

Napomena: Prethodni podaci
Note: Preliminary data

9.2 PROMET NA AERODROMIMA / U ZRAČNIM LUKAMA, II tromjesečje 2021.

TRAFFIC IN AIRPORTS, 2nd quarter 2021

	II tromjesečje 2 nd quarter 2021	I - VI 2021	Index <u>IV - VI 2021</u> I - III 2021	Index <u>IV - VI 2021</u> IV - VI 2020	Index <u>I - VI 2021</u> I - VI 2020	
PROMET AVIONA/ZRAKOPLOVA NA AERODROMIMA/U ZRAČNIM LUKAMA <i>AIRCRAFT TRAFFIC IN AIRPORTS</i>						
Međunarodni promet aviona/zrakoplova, ukupno	2.375	3.633	188,8	317,9	111,4	<i>International aircraft traffic, total</i>
Promet domaćih aviona/zrakoplova	160	279	134,5	88,9	69,4	<i>Domestic aircraft traffic</i>
Redovni promet	160	279	134,5	108,1	75,4	<i>Scheduled traffic</i>
Vanredni/lzvanredni promet	-	-	-	-	-	<i>Non-scheduled traffic</i>
Promet stranih aviona/zrakoplova	2.215	3.354	194,6	391,0	117,4	<i>Foreign aviator traffic</i>
Redovni promet	2.172	3.277	196,7	399,6	116,8	<i>Scheduled traffic</i>
Vanredni/lzvanredni promet	43	77	126,5	187,0	151,0	<i>Non-scheduled traffic</i>
PROMET PUTNIKA NA AERODROMIMA/U ZRAČNIM LUKAMA <i>TRAFFIC OF PASSENGERS IN AIRPORTS</i>						
Međunarodni promet putnika, ukupno	175.854	249.671	238,2	731,0	98,9	<i>International traffic of passengers, total</i>
Promet domaćih aviona/zrakoplova	-	-	-	-	-	<i>Domestic aircraft traffic</i>
Promet stranim avionima/zrakoplovima	175.854	249.671	238,2	746,0	100,1	<i>Foreign aircraft traffic</i>
Redovni promet	171.640	245.072	233,7	752,2	98,7	<i>Scheduled traffic</i>
Vanredni/lzvanredni promet	4.214	4.599	1.094,5	557,4	385,5	<i>Non-scheduled traffic</i>
PROMET TERETA NA AERODROMIMA/U ZRAČNIM LUKAMA <i>FREIGHT TRAFFIC IN AIRPORTS</i>						
Međunarodni promet tereta, ukupno tona	500	910	122,0	134,0	112,1	<i>International freight traffic, total tonnes</i>
Promet domaćih aviona/zrakoplova	113	206	121,5	101,8	91,2	<i>Domestic aircraft traffic</i>
Redovni promet	113	206	121,5	117,7	97,6	<i>Scheduled traffic</i>
Vanredni/lzvanredni promet	-	-	-	-	-	<i>Non-scheduled traffic</i>
Promet stranim avionima/zrakoplovima	387	704	122,1	147,7	120,1	<i>Foreign aircraft traffic</i>
Redovni promet	387	704	136,3	174,3	129,9	<i>Scheduled traffic</i>
Vanredni/lzvanredni promet	-	-	-	-	-	<i>Non-scheduled traffic</i>

9.3 ZRAČNI PRIJEVOZ, II tromjesečje 2021.

Air transport, 2nd quarter 2021

	II tromjesečje 2 nd quarter 2021	I-VI 2021	Index <u>IV - VI 2021</u> I - III 2021	Index <u>IV - VI 2021</u> IV - VI 2020	Index <u>I - VI 2021</u> I - VI 2020	
Broj letova, ukupno	160	279	134,5	88,9	69,4	<i>Number of flights</i>
Avio kilometri ukupno, 000	59	109	118,0	25,8	32,8	<i>Aircraft kilometres performed, 000</i>
Prevezena roba, ukupno	113	206	121,5	101,8	53,8	<i>Freight carried, total</i>

9.4 POŠTANSKE I KURIRSKE USLUGE, II tromjesečje 2021.
POSTAL AND COURIER SERVICES, 2nd quarter 2021

POŠTANSKE USLUGE
POSTAL SERVICES

000

	II tromjesečje 2 nd quarter 2021	I - VI 2021	Index <u>IV - VI 2021</u> I - III 2021	Index <u>IV - VI 2021</u> IV - VI 2020	Index <u>I - VI 2021</u> I - VI 2020
Pismonosne pošiljke <i>Number of letters delivered</i>	12.067	25.142	92,3	102,3	101,0
Unutrašnji promet <i>Domestic</i>	11.232	23.393	92,4	99,8	102,1
Obične <i>Ordinary letters</i>	9.166	19.137	91,9	95,7	100,0
Knjižene <i>Registered</i>	2.066	4.256	94,3	123,3	112,3
Međunarodni promet, otpremljene <i>International, outgoing</i>	220	482	84,0	164,2	144,7
Međunarodni promet, prispjele <i>International, incoming</i>	615	1.267	94,3	150,4	77,6
Paketske pošiljke <i>Parcels</i>	44	91	93,6	125,7	109,6
Otpremljene <i>Outgoing</i>	33	68	94,3	117,9	103,0
Prispjele <i>Incoming</i>	11	23	91,7	157,1	135,3
Kurirske usluge <i>Courier services</i>	635	1.321	92,6	104,3	118,9
Platni promet <i>Payment operations, number of transactions</i>	5.577	10.462	114,2	118,5	118,6
Uplate <i>Payments</i>	4.909	9.139	116,1	120,5	119,8
Isplate <i>Payments</i>	587	1.172	100,3	101,9	111,0
Mjenjački poslovi <i>Monthly jobs</i>	81	151	115,7	144,6	111,0

Napomena: prethodni podaci
Note: Preliminary data

TRANSPORT I KOMUNIKACIJE

TRANSPORT AND COMMUNICATION

9.5 TELEKOMUNIKACIJSKE USLUGE, II tromjesečje 2021.

 TELECOMMUNICATION SERVICES, 2nd quarter 2021

	II tromjesečje 2 nd quarter 2021	I - VI 2021	Index $\frac{\text{IV - VI 2021}}{\text{I - III 2021}}$	Index $\frac{\text{IV - VI 2021}}{\text{IV - VI 2020}}$	Index $\frac{\text{I - VI 2021}}{\text{I - VI 2020}}$
Fiksni telefonski razgovori, mil. minuta <i>Minute of telephone calls by fixed telephones, 000 000</i>	507	981	107,0	113,7	112,1
Unutrašnji promet, polazni <i>National traffic, outgoing</i>	482	929	107,8	115,0	112,7
Međunarodni promet, polazni <i>International traffic, outgoing</i>	3	6	100,0	100,0	100,0
Terminirani unutrašnji promet alternativnih operatora, polazni <i>Terminated national traffic, outgoing</i>	21	44	91,3	91,3	102,3
Terminirani međunarodni promet alternativnih operatora, polazni <i>Terminated international traffic, outgoing</i>	1	2	100,0	100,0	100,0
Mobilni telefonski razgovori, mil. minuta <i>Post-paid minute of telephone calls by mobitel, 000 000</i>	449	882	103,7	110,0	111,6
Unutrašnji promet, polazni <i>National traffic, outgoing</i>	441	867	103,5	110,0	111,7
Međunarodni promet, polazni ¹⁾ <i>International traffic, outgoing</i>	8	15	114,3	114,3	107,1
Broj SMS poruka, u mil. <i>SMS message, 000 000</i>	67	130	106,3	95,7	88,4
Širokopojasni internet promet, mil. GB <i>Broadband internet traffic, 000 000</i>	92	182	102,2	105,7	106,4

1) Uključuje samo pre-paid korisnike

Only prepaid subscribers are included

10.1 IZVOZ I UVOZ PO MJESECIMA TOKOM/TIJEKOM 2021.
EXPORTS & IMPORTS IN 2021 BY MONTHS

	Izvoz Exports			Uvoz Imports			Trgovinski bilans u 000 KM Balance of Trade in 000 KM	Pokrivenost uvoza izvozom u procentima The Cover of imports by exports in percent
	000 KM	lančani indeksi Chain indices	struktura u % Structure in %	000 KM	lančani indeksi Chain indices	struktura u % Structure in %		
Ukupno Total	4.344.017	-	100,0	6.731.260	-	100,0	-2.387.243	64,5
I	602.599	-	13,9	849.330	-	12,6	-246.731	70,9
II	688.627	114,3	15,9	1.021.492	120,3	15,2	-332.865	67,4
III	759.911	110,4	17,5	1.239.161	121,3	18,4	-479.250	61,3
IV	744.874	98,0	17,1	1.183.652	95,5	17,6	-438.778	62,9
V	699.730	93,9	16,1	1.178.463	99,6	17,5	-478.733	59,4
VI	848.276	121,2	19,5	1.259.162	106,8	18,7	-410.886	67,4

10.2 IZVOZ FEDERACIJE BOSNE I HERCEGOVINE PO PODRUČJIMA KLASIFIKACIJE DJELATNOSTI KD BiH 2010
EXPORTS OF FEDERATION OF BOSNIA AND HERZEGOVINA ACCORDING TO SECTIONS OF NACE Rev. 2

	VI 2021		VI 2021	VI 2021	I-VI 2021		I-VI 2021	
	000 KM	000 EUR	V 2021	VI 2020	000 KM	000 EUR	I-VI 2020	
Ukupno	848.276	433.717	121,2	146,6	4.344.017	2.221.061	133,5	Total
A Poljoprivreda, šumarstvo i ribolov	5.830	2.981	115,6	69,1	28.327	14.483	106,8	Agriculture, forestry and fishing
B Vađenje ruda i kamena	3.545	1.813	149,5	118,4	17.171	8.779	97,1	Mining and quarrying
C Prerađivačka industrija	784.012	400.859	123,8	145,8	3.847.150	1.967.016	130,5	Manufacturing
D Proizvodnja i snabdijevanje električnom energijom, gasom/plinom, parom i klimatizacija	11.293	5.774	59,9	178,0	210.143	107.445	148,3	Electricity, gas, steam and air conditioning supply
Ostalo	43.588	22.286	108,2	189,2	240.829	123.134	208,2	Other
Nerazvrstano po kategorijama	9	5	225,0	11,5	397	203	7,4	Unclassified according to category

10.3 UVOZ FEDERACIJE BOSNE I HERCEGOVINE PO PODRUČJIMA KLASIFIKACIJE DJELATNOSTI KD BiH 2010
IMPORTS OF FEDERATION OF BOSNIA AND HERZEGOVINA ACCORDING TO SECTIONS OF NACE Rev. 2

	VI 2021		VI 2021	VI 2021	I-VI 2021		I-VI 2021	
	000 KM	000 EUR	V 2021	VI 2020	000 KM	000 EUR	I-VI 2020	
Ukupno	1.259.162	643.800	106,8	131,7	6.731.260	3.441.638	121,0	Total
A Poljoprivreda, šumarstvo i ribolov	31.602	16.158	103,6	93,0	216.661	110.777	89,4	Agriculture, forestry and fishing
B Vađenje ruda i kamena	38.905	19.892	80,4	121,2	247.116	126.349	102,5	Mining and quarrying
C Prerađivačka industrija	1.176.609	601.590	108,2	134,3	6.201.718	3.170.888	123,8	Manufacturing
D Proizvodnja i snabdijevanje električnom energijom, gasom/plinom, parom i klimatizacija	5.850	2.991	104,3	85,1	24.005	12.273	88,4	Electricity, gas, steam and air conditioning supply
Ostalo	6.197	3.168	97,4	95,7	41.393	21.164	144,6	Other
Nerazvrstano po kategorijama	-	-	-	-	366	187	2,5	Unclassified according to category

Izvor: Baza podataka Uprave za indirektno/neizravno oporezivanje BiH.
Source: Indirect Taxation Authority of BiH database.

Prethodni podaci
Previous data

10.4 IZVOZ PO SEKTORIMA I ODSJECIMA SMTK - Rev. 4
EXPORTS BY SECTIONS AND DIVISIONS OF SITC Rev. 4

	VI 2021		VI 2021	VI 2021	I-VI 2021		I-VI 2021	
	000 KM	000 EUR	V 2021	VI 2020	000 KM	000 EUR	I-VI 2020	
Ukupno	848.276	433.717	121,2	146,6	4.344.017	2.221.061	133,5	Total
0 Hrana i žive životinje	30.184	15.433	111,4	109,7	163.908	83.805	104,3	Food and live animals
00 Žive životinje	7	4	25,0	233,3	185	95	-	Live animals
01 Meso i mesne prerađevine	8.869	4.535	125,6	132,1	45.432	23.229	102,6	Meat and meat preparations
02 Mlijeko, mliječne prerađevine i jaja	5.735	2.932	96,7	117,4	33.956	17.361	110,2	Dairy products and birds' eggs
03 Ribe, vodozemci i njihove prerađevine	2.558	1.308	139,4	138,7	9.685	4.952	107,2	Fish, crustaceans, molluscs, prepar. of
04 Žitarice i proizvodi od žitarica	4.064	2.078	96,6	111,4	23.577	12.055	112,0	Cereals and cereal preparations
05 Voće i povrće	5.881	3.007	120,9	82,9	32.072	16.398	96,1	Vegetables and fruit
06 Šećer, šećerne prerađevine i med	53	27	22,5	17,5	695	355	71,5	Sugar, sugar preparations and honey
07 Kafa, čaj, kakao i začini	1.240	634	106,4	92,7	8.827	4.513	102,2	Coffee, tea, cocoa, spices
08 Hrana za životinje	576	295	167,9	107,9	2.807	1.435	74,5	Feeding stuff for animals
09 Ostali jestivi proizvodi	1.201	614	84,8	105,4	6.672	3.411	128,7	Miscellaneous edible products
1 Pića i duhan	5.175	2.646	122,0	93,3	23.071	11.796	99,2	Beverages and tobacco
11 Pića	4.663	2.384	128,4	89,0	19.722	10.084	94,6	Beverages
12 Duhan i proizvodi od duhana	512	262	83,8	166,8	3.349	1.712	139,3	Tobacco and tobacco manufactures
2 Sirove materije nejestive, osim goriva	66.828	34.169	110,8	164,1	355.157	181.589	168,5	Inedible raw materials, except fuel
21 Sirove kože i sirovo krzno	2.215	1.133	71,7	256,4	14.544	7.436	196,2	Hides, skins and furskins, raw
22 Uljano sjemenje i plodovi	14	7	155,6	82,4	242	124	246,9	Oil seeds and oleaginous fruits
23 Sirovi i sintetički kaučuk	4	2	66,7	50,0	36	18	156,5	Crude rubber
24 Drvo i pluta	23.151	11.837	124,8	138,9	109.224	55.845	122,3	Cork and wood
25 Celuloza i papirni otpaci	506	259	100,6	126,5	2.677	1.369	128,0	Pulp and waste paper
26 Sirova tekstilna vlakna i njihovi otpaci	8	4	72,7	72,7	54	28	158,8	Crude textile fibres and their wastes
27 Prirodna đubriva i minerali osim goriva	5.045	2.579	120,3	139,4	24.075	12.309	120,4	Crude fertilizers and minerals ex. fuels
28 Metalne rude i otpaci od metala	35.308	18.053	106,7	200,7	199.340	101.921	232,3	Metalliferous ores and metal scrap
29 Sirovine biljne i životinjske, ostale	577	295	65,3	37,3	4.965	2.539	82,3	Crude animal and vegetable materials
3 Mineralna goriva, maziva i srodni proizvodi	35.738	18.273	81,9	203,3	337.442	172.531	138,3	Mineral fuels, lubricants and similar products
32 Ugalj, koks i briketi	21.889	11.192	98,1	221,9	115.130	58.865	125,5	Coal, coke and briquettes
33 Nafta i derivati od nafte	2.556	1.307	102,8	185,9	12.169	6.222	115,2	Petroleum and petroleum products
34 Prirodni i industrijski gas	-	-	-	-	-	-	-	Gas, natural and manufactured
35 Električna energija	11.293	5.774	59,9	178,0	210.143	107.444	148,3	Electricity
4 Ulja, masti i voskovi životinjskog ili biljnog porijekla	96	49	300,0	738,5	297	152	280,2	Edible oil, lard and wax of animal or plant origin
41 Životinjska ulja i masti	56	29	400,0	-	173	88	865,0	Animal oils and fats
42 Biljna ulja i masti, sirova i rafinirana	40	20	222,2	307,7	123	63	170,8	Vegetable fats, oils, crude and refined
43 Prerađena biljna i život. ulja i masnoće	-	-	-	-	1	1	7,1	Processed animal or vegetable fats and oils
5 Hemijski/Kemijski proizvodi	63.748	32.594	129,6	133,1	288.726	147.623	121,1	Chemical products
51 Organske hemikalije/kemikalije	2.815	1.439	92,6	230,7	13.926	7.120	171,4	Organic chemicals
52 Anorganske hemikalije/kemikalije	21.984	11.240	123,3	135,4	110.298	56.394	99,5	Inorganic chemicals
53 Boje i štavila	1.457	745	84,9	73,9	8.836	4.518	96,7	Dyeing, tanning, colouring materials
54 Medicinski i farmaceutski proizvodi	15.338	7.842	272,4	103,9	34.436	17.607	100,4	Medical and pharmaceutical products
55 Toaletni proizvodi i proizvodi za čišćenje	3.211	1.642	104,1	117,7	21.319	10.900	145,4	Toilet, cleaning and perfume materials

10.4 IZVOZ PO SEKTORIMA I ODSJECIMA SMTK - Rev. 4 (nastavak)
EXPORTS BY SECTIONS AND DIVISIONS OF SITC Rev. 4 (continued)

	VI 2021		VI 2021	VI 2021	I-VI 2021		I-VI 2021	
	000 KM	000 EUR	V 2021	VI 2020	000 KM	000 EUR	I-VI 2020	
56 Vještačka đubriva	92	47	76,0	86,8	612	313	85,2	Processed fertilizers
57 Plastične mase u primarnim oblicima	1.091	558	121,0	274,1	5.489	2.806	174,6	Plastics in primary forms
58 Plastične mase, ne-primarni oblici	14.055	7.186	116,9	185,2	65.505	33.492	170,6	Plastics in non-primary forms
59 Ostale hemikalije/kemikalije	3.705	1.894	76,7	127,4	28.305	14.472	149,3	Chemicals, n.e.s.
6 Industrijski proizvodi, razvrstani uglavnom po vrsti sirovina	263.530	134.741	139,3	187,4	1.145.047	585.453	146,2	Industrial products, classified mostly by raw material
61 Koža, krzno i proizvodi od kože i krzna	3.000	1.534	84,4	115,1	21.252	10.866	91,4	Leather, products of, dressed furskins
62 Guma i gumeni proizvodi	564	288	97,1	94,2	2.724	1.393	101,8	Rubber manufactures, n.e.s.
63 Proizvodi od drveta, osim namještaja	14.502	7.415	115,7	157,6	74.854	38.272	132,7	Wood manufactures (excl. furniture)
64 Papir, ljepenka i ostali slični proizvodi	20.058	10.255	105,1	158,2	105.484	53.933	139,2	Paper, paperboard and articles thereof
65 Predivo, tkanine i tekstilni proizvodi	4.835	2.472	101,9	78,3	28.418	14.530	68,2	Textile yarn, fabrics, made-up articles
66 Proizvodi od nemetalnih minerala	17.209	8.799	125,8	156,7	72.331	36.982	128,0	Non-metallic mineral manufactures
67 Željezo i čelik	71.525	36.570	224,1	234,5	280.095	143.210	180,8	Iron and steel
68 Obojeni metali	55.912	28.587	158,2	533,3	162.301	82.983	262,7	Non-ferrous metals
69 Metalni proizvodi	75.925	38.820	112,1	132,3	397.588	203.284	128,3	Manufactures of metals
7 Mašine/Strojevi i transportna sredstva	157.097	80.322	108,6	135,6	878.505	449.172	131,3	Machinery and transport equipment
71 Pogonske mašine i oprema	19.914	10.182	95,8	115,8	133.648	68.333	121,3	Power-generating enginry, equipment
72 Mašine specijaliz. za odred. industrije	10.266	5.249	113,4	138,9	54.301	27.764	116,1	Machines special. for partic. industries
73 Mašine za obradu metala	3.824	1.955	107,7	132,0	19.476	9.958	109,6	Metal working machinery
74 Ostale industrijske mašine i dijelovi	34.761	17.773	110,7	127,3	202.232	103.400	128,1	Other industrial machinery and parts of
75 Kanc. mašine i mašine za automat. obradu podataka	722	369	65,2	85,3	5.068	2.591	173,3	Office machines and automatic data processing machines
76 Telekomunikacijski aparati i aparati za snimanje zvuka	567	290	141,4	123,3	4.049	2.070	199,2	Telecommunications and sound recording apparatus
77 Električne mašine, aparati i uređaji	54.651	27.943	106,1	147,7	287.232	146.859	143,6	Electrical machinery, appliances, parts
78 Drumska vozila	31.891	16.306	120,5	141,4	170.687	87.271	132,2	Road vehicles
79 Ostala transportna vozila	501	256	106,6	214,1	1.812	926	82,0	Other transport equipment
8 Razni industrijski proizvodi	225.824	115.462	124,6	123,5	1.151.282	588.641	124,0	Miscellaneous industrial goods
81 Montažne zgrade, sanitarni, rasvjetni i grijajući uređaji	15.545	7.948	104,0	131,6	81.793	41.820	146,5	Fabricated buildings; sanitary, heating, lighting equipment
82 Namještaj i njegovi dijelovi	69.941	35.760	123,4	130,1	379.472	194.021	133,8	Furniture and furnishings
83 Torbe, tašne, neseseri i slični proizvodi	819	419	105,8	116,5	7.581	3.876	122,1	Travel goods, handbags and similar
84 Odjeća	35.233	18.014	144,7	121,4	181.079	92.584	115,0	Clothing
85 Obuća	23.613	12.073	114,8	106,5	118.434	60.554	98,0	Footwear
87 Naučni i kontrolni instrumenti	3.641	1.862	114,2	224,3	15.307	7.826	168,2	Scientific and controlling instruments
88 Fotografski i optički proizvodi, satovi	24	12	218,2	300,0	129	66	176,7	Photo and optical equipment; watches
89 Ostali industrijski proizvodi	77.008	39.374	126,7	120,7	367.487	187.893	124,4	Miscellaneous manufactured articles
9 Proizvodi, nerazvrstani po kategorijama	56	29	-	-	582	298	101,6	Products and transactions, unclassified

Izvor: Baza podataka Uprave za indirektno/heizravno oporezivanje BiH.
Source: Indirect Taxation Authority of BiH database.

Prethodni podaci
Previous data

10.5 UVOZ PO SEKTORIMA I ODSJECIMA SMTK - Rev. 4

IMPORTS BY SECTIONS AND DIVISIONS OF SITC Rev. 4

	VI 2021		VI 2021	VI 2021	I-VI 2021		I-VI 2021	
	000 KM	000 EUR	V 2021	VI 2020	000 KM	000 EUR	I-VI 2020	
Ukupno	1.259.162	643.799	106,8	131,7	6.731.260	3.441.639	121,0	<i>Total</i>
0 Hrana i žive životinje	129.471	66.197	101,5	107,7	782.007	399.834	103,3	<i>Food and live animals</i>
00 Žive životinje	3.326	1.701	90,7	78,3	23.856	12.197	114,8	<i>Live animals</i>
01 Meso i mesne prerađevine	21.881	11.188	108,8	123,9	110.605	56.551	115,5	<i>Meat and meat preparations</i>
02 Mlijeko, mliječne prerađevine i jaja	17.124	8.755	102,0	99,6	89.281	45.649	106,3	<i>Dairy products and birds' eggs</i>
03 Ribe, vodozemci i njihove prerađevine	4.753	2.430	126,4	129,9	27.888	14.259	95,2	<i>Fish, crustaceans, molluscs, prepar. of</i>
04 Žitarice i proizvodi od žitarica	13.675	6.992	96,1	85,4	100.337	51.301	85,8	<i>Cereals and cereal preparations</i>
05 Voće i povrće	23.718	12.127	104,7	111,9	149.302	76.337	97,0	<i>Vegetables and fruit</i>
06 Šećer, šećerne prerađevine i med	2.866	1.465	91,0	107,7	19.625	10.034	114,1	<i>Sugar, sugar preparations and honey</i>
07 Kafa, čaj, kakao i začini	15.734	8.045	94,8	103,8	102.869	52.596	108,1	<i>Coffee, tea, cocoa, spices</i>
08 Hrana za životinje	5.885	3.009	101,6	104,1	32.823	16.782	92,4	<i>Feeding stuff for animals</i>
09 Ostali jestivi proizvodi	20.509	10.486	98,6	122,2	125.421	64.127	115,9	<i>Miscellaneous edible products</i>
1 Pića i duhan	37.115	18.977	129,4	128,8	170.500	87.175	117,2	<i>Beverages and tobacco</i>
11 Pića	31.510	16.111	130,3	123,1	137.212	70.155	122,9	<i>Beverages</i>
12 Duhan i proizvodi od duhana	5.605	2.866	124,5	174,5	33.288	17.020	98,4	<i>Tobacco and tobacco manufactures</i>
2 Sirove materije nejestive, osim goriva	16.923	8.653	109,9	136,3	96.906	49.547	133,5	<i>Inedible raw materials, except fuel</i>
21 Sirove kože i sirovo krzno	2.187	1.118	140,2	279,0	11.277	5.766	170,6	<i>Hides, skins and furskins, raw</i>
22 Uljano sjemenje i plodovi	756	387	120,4	130,1	4.468	2.284	98,1	<i>Oil seeds and oleaginous fruits</i>
23 Sirovi i sintetički kaučuk	265	135	254,8	311,8	905	463	127,3	<i>Crude rubber</i>
24 Drvo i pluta	5.263	2.691	115,8	114,5	26.552	13.576	108,8	<i>Cork and wood</i>
25 Celuloza i papirni otpaci	612	313	107,7	224,2	2.857	1.461	224,3	<i>Pulp and waste paper</i>
26 Sirova tekstilna vlakna i njihovi otpaci	1.375	703	131,7	165,7	6.095	3.116	145,3	<i>Crude textile fibres and their wastes</i>
27 Prirodna đubriva i minerali osim goriva	2.285	1.168	105,3	211,4	10.890	5.568	129,0	<i>Crude fertilizers and minerals ex. fuels</i>
28 Metalne rude i otpaci od metala	2.689	1.375	85,5	94,8	19.539	9.990	187,5	<i>Metalliferous ores and metal scrap</i>
29 Sirovine biljne i životinjske, ostale	1.491	762	91,2	110,0	14.323	7.323	119,4	<i>Crude animal and vegetable materials</i>
3 Mineralna goriva, maziva i srodni proizvodi	161.425	82.535	106,8	161,6	832.718	425.762	119,9	<i>Mineral fuels, lubricants and similar products</i>
32 Ugalj, koks i briketi	27.760	14.193	73,7	98,8	196.446	100.441	109,2	<i>Coal, coke and briquettes</i>
33 Nafta i derivati od nafte	113.859	58.215	120,1	195,6	537.745	274.945	135,5	<i>Petroleum and petroleum products</i>
34 Prirodni i industrijski gas	13.956	7.136	106,3	207,8	74.522	38.102	82,6	<i>Gas, natural and manufactured</i>
35 Električna energija	5.850	2.991	104,3	85,1	24.005	12.274	88,4	<i>Electricity</i>
4 Ulja, masti i voskovi životinjskog ili biljnog porijekla	6.642	3.396	88,5	142,7	39.217	20.051	133,7	<i>Edible oil, lard and wax of animal or plant origin</i>
41 Životinjska ulja i masti	263	134	93,6	200,8	1.373	702	128,3	<i>Animal oils and fats</i>
42 Biljna ulja i masti, sirova i rafinirana	6.237	3.189	90,0	148,4	36.479	18.651	136,6	<i>Vegetable fats, oils, crude and refined</i>
43 Prerađena biljna i život. ulja i masnoće	142	73	48,5	44,7	1.365	698	86,8	<i>Processed animal or vegetable fats and oils</i>
5 Hemijski/Kemijski proizvodi	167.436	85.609	102,0	124,4	950.733	486.102	117,8	<i>Chemical products</i>
51 Organske hemikalije/kemikalije	5.175	2.646	93,9	116,1	31.179	15.942	128,8	<i>Organic chemicals</i>
52 Anorganske hemikalije/kemikalije	2.981	1.524	135,5	175,9	15.264	7.804	126,2	<i>Inorganic chemicals</i>
53 Boje i štavila	12.153	6.214	112,2	123,5	61.051	31.215	109,0	<i>Dyeing, tanning, colouring materials</i>
54 Medicinski i farmaceutski proizvodi	39.604	20.249	100,2	111,7	238.357	121.870	104,7	<i>Medical and pharmaceutical products</i>
55 Toaletni proizvodi i proizvodi za čišćenje	27.202	13.908	112,6	118,2	150.591	76.996	109,4	<i>Toilet, cleaning and perfume materials</i>

10.5 UVOZ PO SEKTORIMA I ODSJECIMA SMTK - Rev. 4 (nastavak)
IMPORTS BY SECTIONS AND DIVISIONS OF SITC Rev. 4 (continued)

	VI 2021		VI 2021	VI 2021	I-VI 2021		I-VI 2021	
	000 KM	000 EUR	V 2021	VI 2020	000 KM	000 EUR	I-VI 2020	
56 Vještačka đubriva	1.059	541	69,3	96,4	8.663	4.429	91,8	Processed fertilizers
57 Plastične mase u primarnim oblicima	34.097	17.434	93,1	161,3	183.879	94.016	153,1	Plastics in primary forms
58 Plastične mase, ne-primarni oblici	29.265	14.963	105,8	116,1	167.110	85.442	122,1	Plastics in non-primary forms
59 Ostale hemikalije/kemikalije	15.900	8.130	99,3	125,8	94.639	48.388	114,2	Chemicals, n.e.s.
6 Industrijski proizvodi, razvrstani uglavnom po vrsti sirovina	371.128	189.755	109,9	159,5	1.847.328	944.524	135,0	Industrial products, classified mostly by raw material
61 Koža, krzno i proizvodi od kože i krzna	13.790	7.051	119,1	116,6	75.187	38.443	104,8	Leather, products of, dressed furskins
62 Guma i gumeni proizvodi	13.106	6.701	110,3	126,0	77.268	39.507	127,9	Rubber manufactures, n.e.s.
63 Proizvodi od drveta, osim namještaja	16.389	8.380	108,8	133,6	88.038	45.013	134,3	Wood manufactures (excl. furniture)
64 Papir, ljepenka i ostali slični proizvodi	24.407	12.479	97,9	127,1	137.988	70.552	110,4	Paper, paperboard and articles thereof
65 Predivo, tkanine i tekstilni proizvodi	45.307	23.165	99,4	127,3	247.819	126.708	116,8	Textile yarn, fabrics, made-up articles
66 Proizvodi od nemetalnih minerala	30.904	15.801	107,0	119,8	152.137	77.786	114,5	Non-metallic mineral manufactures
67 Željezo i čelik	72.697	37.169	102,7	187,8	369.371	188.856	160,3	Iron and steel
68 Obojeni metali	100.915	51.597	130,1	248,1	398.719	203.862	160,2	Non-ferrous metals
69 Metalni proizvodi	53.613	27.412	104,1	140,3	300.801	153.797	136,1	Manufactures of metals
7 Mašine/Strojevi i transportna sredstva	257.201	131.505	107,4	115,5	1.366.335	698.596	122,0	Machinery and transport equipment
71 Pogonske mašine i oprema	9.938	5.081	108,5	81,3	56.958	29.122	95,5	Power-generating enginry, equipment
72 Mašine specijaliz. za određ. industrije	24.581	12.568	113,3	127,5	121.909	62.331	121,7	Machines special. for partic. industries
73 Mašine za obradu metala	9.183	4.695	102,6	90,5	46.805	23.931	129,4	Metal working machinery
74 Ostale industrijske mašine i dijelovi	53.043	27.120	114,6	134,3	256.153	130.969	121,8	Other industrial machinery and parts of
75 Kanc. mašine i mašine za automat. obradu podataka	11.717	5.991	94,9	113,1	72.419	37.027	119,1	Office machines and automatic data processing machine s
76 Telekomunikacijski aparati i aparati za snimanje zvuka	23.837	12.188	107,2	113,9	145.717	74.504	129,2	Telecommunications and sound recording apparatus
77 Električne mašine, aparati i uređaji	47.233	24.150	106,3	121,5	268.972	137.523	129,8	Electrical machinery, appliances, parts
78 Drumska vozila	77.168	39.455	104,6	108,9	394.862	201.890	119,2	Road vehicles
79 Ostala transportna vozila	501	256	79,7	95,6	2.540	1.299	143,3	Other transport equipment
8 Razni industrijski proizvodi	111.821	57.173	104,7	112,1	644.963	329.764	115,7	Miscellaneous industrial goods
81 Montažne zgrade, sanitarni, rasvjetni i grijajući uređaji	6.424	3.285	114,1	137,1	36.674	18.751	115,8	Fabricated buildings; sanitary, heating, lighting equipment
82 Namještaj i njegovi dijelovi	15.402	7.875	114,8	119,1	77.701	39.728	122,1	Furniture and furnishings
83 Torbe, tašne, neseseri i slični proizvodi	1.763	901	105,6	90,1	10.652	5.446	96,8	Travel goods, handbags and similar
84 Odjeća	26.786	13.695	97,8	99,0	168.664	86.237	133,5	Clothing
85 Obuća	9.385	4.798	84,3	92,2	66.644	34.075	94,5	Footwear
87 Naučni i kontrolni instrumenti	12.560	6.422	99,7	114,4	69.901	35.740	99,5	Scientific and controlling instruments
88 Fotografski i optički proizvodi, satovi	2.225	1.138	106,3	135,1	11.692	5.978	116,2	Photo and optical equipment; watches
89 Ostali industrijski proizvodi	37.276	19.059	113,4	122,9	203.035	103.810	116,7	Miscellaneous manufactured articles
9 Proizvodi, nerazvrstani po kategorijama	-	-	-	-	553	283	4,2	Products and transactions, unclassified

Izvor: Baza podataka Uprave za indirektno/heizravno oporezivanje BiH.
Source: Indirect Taxation Authority of BiH database.

Prethodni podaci
Previous data

10.6 IZVOZ FEDERACIJE BiH PREMA MEĐUNARODNOJ KLASIFIKACIJI EKONOMSKE NAMJENE PROIZVODA (BEC) Rev. 4

EXPORTS OF FEDERATION OF B&H, ACCORDING TO CLASSIFICATION BY BROAD ECONOMIC CATEGORIES (BEC) Rev. 4

	VI 2021		VI 2021	VI 2021	I-VI 2021		I-VI 2021	
	000 KM	000 EUR	V 2021	VI 2020	000 KM	000 EUR	I-VI 2020	
Ukupno	848.276	433.717	121,2	146,6	4.344.017	2.221.061	133,5	Total
1. Hrana i pića	34.251	17.512	112,6	105,9	180.991	92.539	103,3	Food and beverages
2. Industrijski materijali	435.643	222.741	126,5	171,9	2.056.035	1.051.234	146,2	Industrial supplies
3. Goriva i maziva	37.716	19.284	82,9	188,9	346.574	177.200	139,5	Fuels and lubricants
4. Kapitalni proizvodi (osim transportnih sredstava), dijelovi i pribor	90.579	46.312	108,5	125,9	510.940	261.239	124,7	Capital goods (exc. transport equipment), parts and accessories
5. Transportna sredstva i njihovi dijelovi i pribor	44.479	22.742	117,7	147,2	247.263	126.424	138,6	Transport equipment, parts and accessories thereof
6. Proizvodi za široku potrošnju	176.360	90.171	121,9	123,4	894.300	457.248	121,6	Consumer goods
7. Proizvodi, drugdje nespomenuti	29.248	14.954	217,3	104,5	107.914	55.176	106,8	Goods, n.e.c.

10.7 UVOZ FEDERACIJE BiH PREMA MEĐUNARODNOJ KLASIFIKACIJI EKONOMSKE NAMJENE PROIZVODA (BEC) Rev. 4

IMPORTS OF FEDERATION OF B&H, ACCORDING TO CLASSIFICATION BY BROAD ECONOMIC CATEGORIES (BEC) Rev. 4

	VI 2021		VI 2021	VI 2021	I-VI 2021		I-VI 2021	
	000 KM	000 EUR	V 2021	VI 2020	000 KM	000 EUR	I-VI 2020	
Ukupno	1.259.162	643.799	106,8	131,7	6.731.260	3.441.639	121,0	Total
1. Hrana i pića	160.897	82.265	105,4	111,8	917.757	469.242	107,5	Food and beverages
2. Industrijski materijali	491.259	251.177	106,8	149,4	2.528.953	1.293.033	131,4	Industrial supplies
3. Goriva i maziva	160.270	81.945	106,2	161,0	831.798	425.292	120,4	Fuels and lubricants
4. Kapitalni proizvodi (osim transportnih sredstava), dijelovi i pribor	172.596	88.247	109,7	114,2	930.451	475.732	118,9	Capital goods (exc. transport equipment), parts and accessories
5. Transportna sredstva i njihovi dijelovi i pribor	88.889	45.448	104,4	111,4	464.623	237.558	121,1	Transport equipment, parts and accessories thereof
6. Proizvodi za široku potrošnju	184.922	94.549	107,7	121,3	1.053.773	538.786	115,8	Consumer goods
7. Proizvodi, drugdje nespomenuti	329	168	39,5	253,1	3.905	1.997	21,5	Goods, n.e.c.

Izvor: Baza podataka Uprave za indirektno/neizravno oporezivanje BiH.
Source: Indirect Taxation Authority of BiH database.

Prethodni podaci
Previous data

10.8 IZVOZ NAJZNAČAJNIJIH PROIZVODA - VRIJEDNOST I STRUKTURA
EXPORTS OF TOP GOODS - VALUE AND STRUCTURE

Tarifni broj Tariff code	Roba	I-VI 2021		%	Goods
		000 KM	000 EUR		
Ukupan izvoz		4.344.017	2.221.060	100,0	Total exports
od toga					of which
2716000000	Električna energija	210.143	107.444	4,8	Electrical energy
8544499500	Ostali električni provodnici, za napon između 80 V i 1000 V	118.228	60.449	2,7	Electric conductors for a voltage > 80 V but < 1.000 V
2704001000	Koks i polukoks od kamenog uglja	108.632	55.543	2,5	Coke and semi-coke of coal
9401610000	Tapcirana sjedišta	97.769	49.988	2,3	Upholstered seats
9401908000	Ostali dijelovi sjedišta	88.728	45.366	2,0	Parts of seats, others
7204499000	Ostali otpaci od željeza ili čelika	87.879	44.932	2,0	Iron or steel cuttings
7308909800	Ostale željezne ili čelične konstrukcije (osim montažnih zgrada) i dijelovi	79.660	40.730	1,8	Structures and parts of structures of iron or steel, n.e.s.
7213100000	Gvozdena žica sa rebrima ili sličnim deformacijama	77.747	39.751	1,8	Bars and rods of iron, with indentations, ribs, grooves or other deformations
9306303000	Municija i njeni dijelovi, za vojno oružje	73.651	37.657	1,7	Cartridges and other ammunition and projectiles and parts thereof, n.e.s.
3925200000	Vrata, prozori i njihovi okviri, pragovi, od plastičnih masa	72.504	37.071	1,7	Doors, windows and their frames and thresholds for doors, of plastics
7601208000	Legure aluminijuma, u sirovim oblicima, ostale	71.474	36.544	1,6	Unwrought aluminium
2836200000	Dinatrijum-karbonat	62.457	31.934	1,4	Disodium carbonate
8544499100	Izolovani električni provodnici, za napon <1000 V, bez priključaka	58.635	29.980	1,3	Electric wire and cables, for a voltage <=1000 V, insulated, with no connectors
7610100000	Vrata, prozori i njihovi okviri, od aluminijuma	58.107	29.710	1,3	Doors, windows and their frames, of aluminium
8409990000	Dijelovi za ostale motore	56.752	29.017	1,3	Parts suitable, use in engines
8503009900	Ostali dijelovi za električne motore i generatore	54.081	27.651	1,2	Parts for electric motors and generators, electric generating sets and rotary converters, n.e.s.
7604299000	Ostali profili od legura aluminijuma	53.434	27.320	1,2	Solid profiles, of aluminium alloys, n.e.s.
4804211000	Kraft papir za vreće, nepremazani, nebijeljeni	51.614	26.390	1,2	Unbleached sack kraft paper, uncoated
7214200000	Šipke od gvožđa, sa udubljenjima i slično	50.179	25.656	1,2	Bars of iron with some deformations
8482990000	Ostali dijelovi za kotrljajuće ležaje	48.254	24.672	1,1	Parts of ball or roller bearings (excl. balls, needles and rollers), n.e.s.
Izvoz svih ostalih roba		2.764.089	1.413.256	63,6	Exports of all other goods

Izvor: Baza podataka Uprave za indirektno/neizravno oporezivanje BiH.
Source: Indirect Taxation Authority of BiH database.

Prethodni podaci
Previous data

10.9 UVOZ NAJZNAČAJNIJIH PROIZVODA - VRIJEDNOST I STRUKTURA

IMPORTS OF TOP GOODS - VALUE AND STRUCTURE

Tarifni broj Tariff code	Roba	I-VI 2021		%	Goods
		000 KM	000 EUR		
Ukupan uvoz		6.731.260	3.441.638	100,0	Total imports
od toga					of which
2710194300	Diesel gorivo	408.616	208.922	6,1	Diesel fuel
2701121000	Bitumenozni kameni ugljen za koksovanje	173.256	88.584	2,6	Bituminous hard coal for coking
3004900010	Gotovi lijekovi za prodaju na malo, ostali	117.074	59.859	1,7	Other medicaments in forms or packings for retail sale
7408110000	Žica od bakra promjera preko 6 mm	112.166	57.350	1,7	Copper wire, more than 6 mm in diameter
7601100000	Aluminijum, nelegirani	73.199	37.426	1,1	Aluminium, unalloyed
2710124500	Benzin 95-98 oktana	68.694	35.123	1,0	Petrol 95-98 octane
8703329000	Automobili, korišteni, sa diesel motorom od 1500 do 2500 cm3	59.297	30.318	0,9	Cars with diesel engine, 1500-2500 cm3, used
8703321910	Automobili sa diesel motorom, novi, prvoga stepena rastavljenosti	58.170	29.742	0,9	Cars with diesel engine, new, disassembled
8517120000	Mobiteli	53.267	27.235	0,8	Telephones for cellular networks "mobile telephones"
3002150000	Antiserumi, ostale frakcije krvi i imunološki proizvodi; vakcine.	50.873	26.011	0,8	Antiserums and other blood fractions and modified immunological products; vaccines.
2711210000	Prirodni gas u gasovitom stanju	47.595	24.335	0,7	Natural gas in gaseous state
7210708000	Plosnati valjani proizvodi od željeza ili neleg. čelika, obojeni, lakirani ili plastificirani, ostali	41.658	21.299	0,6	Flat-rolled products of iron or non-alloy steel, painted, varnished or plastic coated
7601202000	Legure aluminija u obliku ploča i poluga	40.530	20.723	0,6	Unwrought aluminium alloys in the form of slabs or billets
8503009900	Ostali dijelovi za električne motore i generatore	38.459	19.664	0,6	Parts for electric motors and generators, electric generating sets and rotary converters, n.e.s.
3402209000	Preparati za pranje i za čišćenje	36.006	18.410	0,5	Washing and cleaning preparations
2106909800	Ostali prehrambeni proizvodi	35.412	18.106	0,5	Food preparations, n.e.s.
3916200000	Monofilamenti, šipke, štapovi i profili, od polimera vinil hlorida	35.094	17.943	0,5	Monofilament, rods, sticks and profile shapes, of plastics
2202100000	Voda, uklj. mineralnu i gaziranu, sa dodatim sladilima i aromama	34.497	17.638	0,5	Waters, incl. mineral and aerated, with added sugar, sweetener or flavour
2203000100	Pivo od slada, u bocama	33.687	17.224	0,5	Beer made from malt, in bottles
0201203000	Goveđe četvrti sa kostima, svježe	33.577	17.168	0,5	Forequarters of bovine animals, with bone in, fresh or chilled
Uvoz svih ostalih roba		5.180.133	2.648.560	77,0	Imports of all other goods

Izvor: Baza podataka Uprave za indirektno/neizravno oporezivanje BiH.
Source: Indirect Taxation Authority of BiH database.

Prethodni podaci
Previous data

10.10 TOP 10 ZEMALJA U IZVOZU I UVOZU
TOP 10 EXPORTS & IMPORTS COUNTRIES

	I-VI 2021			
	000 KM	000 EUR	Struktura u % Structure in %	
Ukupan izvoz	4.344.017	2.221.061	100,0	Total exports
Njemačka	754.182	385.607	17,4	Germany
Hrvatska	571.303	292.103	13,2	Croatia
Austrija	446.511	228.297	10,3	Austria
Srbija	389.243	199.017	9,0	Serbia
Italija	373.106	190.766	8,6	Italy
Slovenija	345.123	176.459	7,9	Slovenia
Crna Gora	147.180	75.252	3,4	Montenegro
Nizozemska	134.921	68.984	3,1	Netherlands
Turska	132.783	67.891	3,1	Turkey
Francuska	105.036	53.704	2,4	France
Ostale zemlje	944.629	482.981	21,7	Other countries

	I-VI 2021			
	000 KM	000 EUR	Struktura u % Structure in %	
Ukupan uvoz	6.731.260	3.441.639	100,0	Total imports
Njemačka	882.611	451.272	13,1	Germany
Italija	787.763	402.777	11,7	Italy
Hrvatska	665.556	340.293	9,9	Croatia
Srbija	543.867	278.075	8,1	Serbia
Kina	510.879	261.208	7,6	China
Turska	439.477	224.701	6,5	Turkey
Austrija	288.090	147.298	4,3	Austria
Slovenija	280.490	143.412	4,2	Slovenia
Ruska Federacija	247.560	126.575	3,7	Russian Federation
Poljska	214.165	109.501	3,2	Poland
Ostale zemlje	1.870.802	956.526	27,8	Other countries

Izvor: Baza podataka Uprave za indirektno/neizravno oporezivanje BiH.
Source: Indirect Taxation Authority of BiH database.

Prethodni podaci
Previous data

10.11 IZVOZ FEDERACIJE BOSNE I HERCEGOVINE PO ZEMLJAMA PREMA GEOGRAFSKIM ZONAMA
EXPORTS OF FEDERATION OF BOSNIA AND HERZEGOVINA BY COUNTRIES BY GEOGRAPHIC ZONES

	VI 2021		VI 2021	VI 2021	I-VI 2021		I-VI 2021	
	000 KM	000 EUR	V 2021	VI 2020	000 KM	000 EUR	I-VI 2020	
Ukupno	848.276	433.717	121,2	146,6	4.344.017	2.221.061	133,5	<i>Total</i>
Zemlje EU	621.011	317.518	115,7	149,7	3.242.220	1.657.721	134,3	<i>EU countries</i>
Austrija	83.207	42.543	110,3	133,2	446.511	228.297	129,2	<i>Austria</i>
Belgija	5.605	2.866	146,9	132,1	29.292	14.977	128,8	<i>Belgium</i>
Bugarska	3.936	2.012	125,0	167,9	18.336	9.375	150,4	<i>Bulgaria</i>
Češka	11.037	5.643	92,5	137,1	59.494	30.419	143,4	<i>Czech Republic</i>
Kipar	256	131	253,5	-	537	275	94,2	<i>Cyprus</i>
Danska	3.416	1.747	88,3	217,6	19.379	9.908	144,7	<i>Denmark</i>
Estonija	229	117	160,1	-	841	430	293,0	<i>Estonia</i>
Finska	57	29	135,7	-	214	109	81,1	<i>Finland</i>
Francuska	17.995	9.201	116,7	115,8	105.036	53.704	145,3	<i>France</i>
Grčka	700	358	82,4	144,6	4.782	2.445	130,6	<i>Greece</i>
Hrvatska	98.316	50.268	102,7	150,4	571.303	292.103	133,4	<i>Croatia</i>
Irska	73	37	6,4	101,4	2.085	1.066	238,0	<i>Ireland</i>
Italija	89.733	45.880	136,2	185,7	373.106	190.766	152,9	<i>Italy</i>
Latvija (Letonija)	438	224	521,4	279,0	1.372	701	206,9	<i>Latvia</i>
Litvanija	3.629	1.855	112,7	346,3	18.105	9.257	171,5	<i>Lithuania</i>
Luksemburg	6.607	3.378	105,7	115,1	35.988	18.400	123,6	<i>Luxembourg</i>
Mađarska	15.666	8.010	134,4	140,5	75.282	38.491	114,3	<i>Hungary</i>
Malta	-	-	-	-	38	19	77,6	<i>Malta</i>
Nizozemska	23.141	11.832	104,8	150,5	134.921	68.984	151,0	<i>Netherlands</i>
Njemačka	138.713	70.923	115,3	135,2	754.182	385.607	124,0	<i>Germany</i>
Poljska	13.563	6.935	150,4	209,5	53.412	27.309	142,6	<i>Poland</i>
Portugal	599	306	122,7	82,3	3.195	1.634	74,2	<i>Portugal</i>
Rumunija	20.939	10.706	155,3	259,5	100.414	51.341	158,4	<i>Romania</i>
Slovačka	4.413	2.256	97,9	147,8	19.649	10.046	133,6	<i>Slovakia</i>
Slovenija	62.248	31.827	106,5	145,0	345.123	176.459	135,3	<i>Slovenia</i>
Španija	9.485	4.850	237,5	222,3	36.116	18.466	201,1	<i>Spain</i>
Švedska	7.010	3.584	123,9	143,3	33.507	17.132	107,5	<i>Sweden</i>
Zemlje EFTE	14.098	7.208	119,0	99,1	76.495	39.111	124,2	<i>EFTA countries</i>
Island	-	-	-	-	-	-	-	<i>Iceland</i>
Lihtenštajn	114	58	-	-	279	143	457,4	<i>Liechtenstein</i>
Norveška	1.706	872	94,6	59,5	11.669	5.966	115,8	<i>Norway</i>
Švicarska	12.278	6.278	122,3	108,2	64.547	33.002	125,4	<i>Switzerland</i>
Ostale evropske zemlje	161.688	82.670	130,6	139,5	837.524	428.219	133,4	<i>Other european countries</i>
Albanija	3.462	1.770	82,9	141,3	19.500	9.970	155,0	<i>Albania</i>
Crna Gora	21.809	11.151	109,7	122,8	147.180	75.252	126,2	<i>Montenegro</i>
Kosovo	10.892	5.569	197,6	164,1	40.959	20.942	284,1	<i>Kosovo</i>
Sjeverna Makedonija	8.237	4.212	118,9	122,7	41.998	21.473	100,8	<i>North Macedonia</i>
Ruska Federacija	11.882	6.075	348,8	87,7	20.961	10.717	99,3	<i>Russian Federation</i>
Srbija	76.161	38.941	127,4	139,2	389.243	199.017	122,7	<i>Serbia</i>
Turska	20.505	10.484	116,2	175,5	132.783	67.891	167,4	<i>Turkey</i>
Ujedinjeno Kraljevstvo	5.823	2.977	96,1	297,5	38.698	19.786	197,4	<i>United Kingdom</i>
Ostale zemlje	2.917	1.491	727,4	697,8	6.202	3.171	121,5	<i>Other countries</i>

10.11 IZVOZ FEDERACIJE BOSNE I HERCEGOVINE PO ZEMLJAMA PREMA GEOGRAFSKIM ZONAMA (nastavak)
EXPORTS OF FEDERATION OF BOSNIA AND HERZEGOVINA BY COUNTRIES BY GEOGRAPHIC ZONES (continued)

	VI 2021		VI 2021	VI 2021	I-VI 2021		I-VI 2021	
	000 KM	000 EUR	V 2021	VI 2020	000 KM	000 EUR	I-VI 2020	
Afrika	27.128	13.870	285,6	141,9	63.541	32.488	109,9	<i>Africa</i>
Zemlje sjeverne Afrike	26.635	13.618	313,5	148,5	56.769	29.026	108,9	<i>North Africa</i>
Ostale Afričke zemlje	493	252	49,3	41,7	6.772	3.462	119,5	<i>Other African countries</i>
Amerika	10.384	5.309	98,6	298,0	62.904	32.162	297,6	<i>America</i>
Zemlje sjeverne Amerike	9.471	4.842	99,2	305,8	57.481	29.390	350,2	<i>North America</i>
Kanada	59	30	65,6	45,7	620	317	160,6	<i>Canada</i>
SAD	9.412	4.812	99,5	317,1	56.861	29.073	354,8	<i>United States</i>
Ostale zemlje	-	-	-	-	-	-	-	<i>Other countries</i>
Zemlje Centralne Amerike i Kariba	712	364	172,4	260,8	4.000	2.045	98,3	<i>Centr. America and Caribbean</i>
Zemlje Južne Amerike	201	103	35,0	176,3	1.423	728	218,3	<i>South America</i>
Azija	12.938	6.615	196,5	132,0	53.169	27.185	77,3	<i>Asia</i>
Zemlje Bliskog i Srednjeg Istoka	9.329	4.770	373,6	113,9	28.576	14.611	60,2	<i>Near and Middle Eastern countries</i>
Ostale zemlje Azije	3.609	1.845	88,3	224,0	24.593	12.574	115,4	<i>Other Asian countries</i>
Indija	310	159	133,6	244,1	1.363	697	41,8	<i>India</i>
Japan	5	3	26,3	-	36	18	171,4	<i>Japan</i>
Kina	1.741	890	90,5	227,6	10.203	5.217	111,5	<i>China</i>
Malezija	182	93	73,4	70,3	920	470	108,7	<i>Malaysia</i>
Ostale zemlje	1.371	701	82,3	298,0	12.071	6.172	150,1	<i>Other countries</i>
Zemlje okeanije i polarnog regiona	241	123	110,6	31,3	2.062	1.054	100,8	<i>Oceania and Polar Regions</i>
Australija i Novi Zeland	241	123	110,6	31,3	2.062	1.054	100,8	<i>Australia and New Zealand</i>
Australija	202	103	93,1	26,2	2.022	1.034	100,3	<i>Australia</i>
Novi Zeland	39	20	-	-	40	20	133,3	<i>New Zealand</i>
Ostale zemlje	-	-	-	-	-	-	-	<i>Other countries</i>
Ostale zemlje Okeanije i Polarnog Regiona	-	-	-	-	-	-	-	<i>Other countries of Oceania and Polar Region</i>
Neraspoređeno	788	403	149,5	143,5	6.102	3.120	341,8	<i>Unclassified</i>

Izvor: Baza podataka Uprave za indirektno/neizravno oporezivanje BiH.
Source: Indirect Taxation Authority of BiH database.

Prethodni podaci
Previous data

10.12 UVOZ FEDERACIJE BOSNE I HERCEGOVINE PO ZEMLJAMA PREMA GEOGRAFSKIM ZONAMA
IMPORTS OF FEDERATION OF BOSNIA AND HERZEGOVINA BY COUNTRIES BY GEOGRAPHIC ZONES

	VI 2021		VI 2021	VI 2021	I-VI 2021		I-VI 2021	
	000 KM	000 EUR	V 2021	VI 2020	000 KM	000 EUR	I-VI 2020	
Ukupno	1.259.162	643.799	106,8	131,7	6.731.260	3.441.639	121,0	<i>Total</i>
Zemlje EU	764.311	390.786	105,4	126,9	4.148.727	2.121.210	118,6	<i>EU countries</i>
Austrija	51.764	26.467	112,1	134,2	288.090	147.298	123,6	<i>Austria</i>
Belgija	12.509	6.396	89,3	106,5	75.306	38.503	117,5	<i>Belgium</i>
Bugarska	8.038	4.110	126,8	108,0	42.110	21.531	100,7	<i>Bulgaria</i>
Češka	19.777	10.112	104,1	95,1	114.512	58.549	115,2	<i>Czech Republic</i>
Kipar	12	6	300,0	80,0	45	23	21,0	<i>Cyprus</i>
Danska	3.246	1.660	102,6	110,2	19.656	10.050	123,6	<i>Denmark</i>
Estonija	75	38	102,7	54,0	701	358	52,1	<i>Estonia</i>
Finska	1.389	710	59,0	43,4	7.776	3.976	79,1	<i>Finland</i>
Francuska	23.428	11.979	109,3	134,7	125.967	64.406	124,8	<i>France</i>
Grčka	10.426	5.331	97,3	138,9	58.279	29.798	163,5	<i>Greece</i>
Hrvatska	133.156	68.082	114,3	127,4	665.556	340.293	110,5	<i>Croatia</i>
Irska	7.217	3.690	128,2	127,6	30.789	15.742	109,7	<i>Ireland</i>
Italija	152.791	78.121	105,7	144,1	787.763	402.777	127,1	<i>Italy</i>
Latvija (Letonija)	220	112	50,7	116,4	1.875	959	128,9	<i>Latvia</i>
Litvanija	455	233	72,1	112,1	4.306	2.202	75,8	<i>Lithuania</i>
Luksemburg	370	189	72,1	113,5	2.579	1.319	124,2	<i>Luxembourg</i>
Mađarska	32.102	16.413	115,2	144,1	175.809	89.890	115,7	<i>Hungary</i>
Malta	442	226	110,0	110,0	3.110	1.590	165,1	<i>Malta</i>
Nizozemska	13.499	6.902	72,4	115,9	92.732	47.413	112,9	<i>Netherlands</i>
Njemačka	156.260	79.894	100,3	124,8	882.611	451.272	122,7	<i>Germany</i>
Poljska	38.195	19.529	103,6	124,0	214.165	109.501	114,3	<i>Poland</i>
Portugal	1.917	980	95,4	89,1	12.830	6.560	114,1	<i>Portugal</i>
Rumunija	11.647	5.955	93,1	110,3	69.268	35.416	106,3	<i>Romania</i>
Slovačka	11.928	6.099	115,8	124,2	71.952	36.788	139,8	<i>Slovakia</i>
Slovenija	51.894	26.533	110,3	117,9	280.490	143.412	109,0	<i>Slovenia</i>
Španija	14.444	7.385	104,7	114,1	80.456	41.136	101,8	<i>Spain</i>
Švedska	7.110	3.635	87,9	116,1	39.994	20.449	127,7	<i>Sweden</i>
Zemlje EFTE	11.696	5.980	137,1	115,7	55.185	28.216	102,8	<i>EFTA countries</i>
Island	26	13	173,3	118,2	84	43	27,2	<i>Iceland</i>
Lihtenštajn	2	1	25,0	66,7	87	44	217,5	<i>Liechtenstein</i>
Norveška	1.746	893	124,6	143,0	7.279	3.722	81,5	<i>Norway</i>
Švicarska	9.922	5.073	139,6	111,9	47.735	24.407	107,5	<i>Switzerland</i>
Ostale evropske zemlje	290.898	148.734	115,2	168,9	1.391.272	711.346	134,4	<i>Other european countries</i>
Albanija	4.194	2.144	109,8	157,3	14.978	7.658	111,8	<i>Albania</i>
Crna Gora	1.827	934	163,0	126,3	6.835	3.495	91,1	<i>Montenegro</i>
Kosovo	2.237	1.144	109,5	139,6	11.833	6.050	203,0	<i>Kosovo</i>
Sjeverna Makedonija	9.883	5.053	112,9	145,9	53.940	27.579	132,5	<i>North Macedonia</i>
Ruska Federacija	70.405	35.998	124,1	392,8	247.560	126.575	153,4	<i>Russian Federation</i>
Srbija	104.688	53.526	111,5	149,4	543.867	278.075	128,7	<i>Serbia</i>
Turska	85.630	43.782	113,5	142,7	439.477	224.701	138,8	<i>Turkey</i>
Ujedinjeno Kraljevstvo	8.315	4.251	116,7	95,3	46.022	23.531	97,0	<i>United Kingdom</i>
Ostale zemlje	3.719	1.901	103,0	124,4	26.760	13.682	134,4	<i>Other countries</i>

10.12 UVOZ FEDERACIJE BOSNE I HERCEGOVINE PO ZEMLJAMA PREMA GEOGRAFSKIM ZONAMA (nastavak)
IMPORTS OF FEDERATION OF BOSNIA AND HERZEGOVINA BY COUNTRIES BY GEOGRAPHIC ZONES (continued)

	VI 2021		VI 2021	VI 2021	I-VI 2021		I-VI 2021	
	000 KM	000 EUR	V 2021	VI 2020	000 KM	000 EUR	I-VI 2020	
Afrika	3.711	1.897	113,8	104,5	24.619	12.587	111,2	Africa
Zemlje sjeverne Afrike	2.688	1.374	118,6	124,3	18.703	9.563	118,0	North Africa
Ostale Afričke zemlje	1.023	523	102,8	73,8	5.916	3.025	94,1	Other African countries
Amerika	44.137	22.567	92,1	91,1	270.709	138.411	96,0	America
Zemlje Sjeverne Amerike	32.242	16.485	100,7	90,0	192.343	98.343	95,2	North America
Kanada	938	480	243,0	113,6	4.684	2.395	78,8	Canada
SAD	31.304	16.005	98,9	89,4	187.659	95.949	95,7	United States
Ostale zemlje	-	-	-	-	-	-	-	Other countries
Zemlje Centralne Amerike i Kariba	2.469	1.262	58,1	114,2	15.538	7.944	83,1	Centr. America and Caribbean
Zemlje Južne Amerike	9.426	4.819	81,0	90,1	62.828	32.123	102,6	South America
Azija	144.205	73.731	106,9	121,3	816.270	417.352	121,9	Asia
Zemlje Bliskog i Srednjeg Istoka	14.036	7.176	229,8	382,9	43.339	22.159	170,5	Near and Middle Eastern countries
Ostale zemlje Azije	130.169	66.554	101,1	113,0	772.931	395.193	120,0	Other Asian countries
Indija	7.595	3.883	87,1	102,3	48.615	24.856	121,3	India
Japan	6.107	3.122	86,4	105,4	40.935	20.930	132,7	Japan
Kina	89.363	45.691	105,3	120,2	510.879	261.208	120,3	China
Malezija	1.529	782	68,0	93,0	10.232	5.232	118,4	Malaysia
Ostale zemlje	25.575	13.076	98,9	98,5	162.270	82.967	116,0	Other countries
Zemlje okeanije i polarnog regiona	83	42	1,3	169,4	23.393	11.961	-	Oceania and Polar Regions
Australija i Novi Zeland	81	41	1,2	176,1	23.379	11.953	-	Australia and New Zealand
Australija	70	36	1,1	304,3	23.188	11.856	-	Australia
Novi Zeland	7	4	175,0	30,4	185	95	58,7	New Zealand
Ostale zemlje	4	2	400,0	-	6	3	600,0	Other countries
Ostale zemlje Okeanije i Polarnog Regiona	2	1	-	66,7	14	7	66,7	Other countries of Oceania and Polar Region
Neraspoređeno	121	62	432,1	79,1	1.085	555	75,5	Unclassified

Izvor: Baza podataka Uprave za indirektno/heizravno oporezivanje BiH.
Source: Indirect Taxation Authority of BiH database.

Prethodni podaci
Previous data

10.13 IZVOZ I UVOZ PO STATISTIČKIM PROCEDURAMA
EXPORTS & IMPORTS ACCORDING TO STATISTICAL PROCEDURES

	I-VI 2021		
	000 KM	Struktura u % Structure in %	
Ukupan izvoz	4.344.017	100,0	Total exports
1 Redovan izvoz	3.302.354	76,0	Normal exports
2 Izvoz nakon unutrašnje obrade	1.037.279	23,9	Exports after inward processing
3 Izvoz na vanjsku obradu	4.384	0,1	Exports for outward processing
Ukupan uvoz	6.731.260	100,0	Total imports
1 Redovan uvoz	5.998.904	89,1	Normal imports
2 Uvoz na unutrašnju obradu	728.658	10,8	Imports for inward processing
3 Uvoz nakon vanjske obrade	3.698	0,1	Imports after outward processing

	I-VI 2021		
	000 EUR	Struktura u % Structure in %	
Ukupan izvoz	2.221.061	100,0	Total exports
1 Redovan izvoz	1.688.467	76,0	Normal exports
2 Izvoz nakon unutrašnje obrade	530.352	23,9	Exports after inward processing
3 Izvoz na vanjsku obradu	2.241	0,1	Exports for outward processing
Ukupan uvoz	3.441.638	100,0	Total imports
1 Redovan uvoz	3.067.191	89,1	Normal imports
2 Uvoz na unutrašnju obradu	372.557	10,8	Imports for inward processing
3 Uvoz nakon vanjske obrade	1.891	0,1	Imports after outward processing

Izvor: Baza podataka Uprave za indirektno/neizravno oporezivanje BiH.
Source: Indirect Taxation Authority of BiH database.

Prethodni podaci
Previous data

UNUTRAŠNJA/UNUTARNJA TRGOVINA
DOMESTIC TRADE

DESEZONIRANI I KALENDARSKI PRILAGOĐENI POKAZATELJI ¹⁾
SEASONALLY AND WORKING-DAY ADJUSTED INDICATORS ¹⁾

11.1 TRGOVINA NA MALO - MJESEČNE STOPE PROMJENA IZRAČUNATE IZ DESEZONIRANIH INDEKSA
MONTH - ON - MONTH GROWTH RATES CALCULATED ON BASIS OF SEASONALLY ADJUSTED INDICES

	I 2021 XII 2020	II 2021 I 2021	III 2021 II 2021	IV 2021 III 2021	V 2021 IV 2021	VI 2021 V 2021	
Ukupan promet - oblast 47*							Total turnover - division 47
Nominalno	-1,9	4,7	1,3	-1,0	5,4	-0,7	Value index
Realno	-1,8	2,6	1,6	-1,5	4,6	0,5	Volume index
Promet od trgovine na malo							Retail turnover
Nominalno	2,0	3,1	0,5	0,9	6,3	-1,6	Value index
Realno	2,4	2,8	0,1	-0,4	7,9	-2,0	Volume index

11.2 TRGOVINA NA MALO - GODIŠNJE STOPE PROMJENA IZRAČUNATE IZ KALENDARSKI PRILAGOĐENIH INDEKSA
YEAR - ON - YEAR GROWTH RATES CALCULATED ON BASIS OF WORKING DAY ADJUSTED INDICES

	I 2021 I 2020	II 2021 II 2020	III 2021 III 2020	IV 2021 IV 2020	V 2021 V 2020	VI 2021 VI 2020	
Ukupan promet - oblast 47							Total turnover - division 47
Nominalno	-9,3	-8,4	3,9	34,6	19,2	12,4	Value index
Realno	-5,7	-5,6	6,0	36,6	18,3	11,0	Volume index
Promet od trgovine na malo							Retail turnover
Nominalno	-7,4	-5,8	4,1	38,4	26,8	15,8	Value index
Realno	-3,4	-3,2	5,9	40,5	25,8	14,5	Volume index

11.3 DESEZONIRANI INDEKSI PROMETA PREMA GLAVNOJ DJELATNOSTI POSLOVNOG SUBJEKTA, KD BiH 2010
SEASONALLY ADJUSTED TURNOVER INDICES, BY MAIN ACTIVITY OF BUSINESS ENTITY, ACCORDING TO KD BiH 2010

	Ukupan promet Total turnover						
	nominalno Value indices			realno Volume indices			
	IV 2021 III 2021	V 2021 IV 2021	VI 2021 V 2021	IV 2021 III 2021	V 2021 IV 2021	VI 2021 V 2021	
47 Trgovina na malo, osim trgovine motornim vozilima i motociklima	99,0	105,4	99,3	98,5	104,6	100,5	Retail trade, except of motor vehicles and motorcycles
47.11+ Trgovina na malo hranom, 47.2 pićem i duhanskim proizvodima	102,2	104,0	97,3	101,0	102,9	98,7	Retail trade of food, beverages and tobacco
47.19+ Trgovina na malo 47.4 do neprehrambenim proizvodima 47.9 (osim trgovine motornim gorivima)	98,1	105,0	99,6	97,5	103,8	101,2	Retail trade of non-food products (except of automotive fuels)
47- Trgovina na malo, 47.30 osim specijalizirane trgovine motornim gorivom	100,1	104,5	98,5	99,1	103,4	100,1	Retail trade, except of automotive fuels in specialised stores

Prethodni podaci

Previous data

UNUTRAŠNJA/UNUTARNJA TRGOVINA
DOMESTIC TRADE

11.3 DESEZONIRANI INDEKSI PROMETA PREMA GLAVNOJ DJELATNOSTI POSLOVNOG SUBJEKTA, KD BIH 2010 (nastavak)
SEASONALLY ADJUSTED TURNOVER INDICES, BY MAIN ACTIVITY OF BUSINESS ENTITY, ACCORDING TO KD BIH 2010 (continued)

	Promet od trgovine na malo Turnover from retailing activities						
	nominalno Value indices			realno Volume indices			
	<u>IV 2021</u> III 2021	<u>V 2021</u> IV 2021	<u>VI 2021</u> V 2021	<u>IV 2021</u> III 2021	<u>V 2021</u> IV 2021	<u>VI 2021</u> V 2021	
Ukupno	100,9	106,3	98,4	99,6	107,9	98,0	Total
47 Trgovina na malo, osim trgovine motornim vozilima i motociklima	101,2	106,0	98,2	99,0	108,1	98,1	Retail trade, except of motor vehicles and motorcycles
47.11+ Trgovina na malo hranom, pićem i duhanskim proizvodima	102,6	104,2	97,0	98,6	106,3	96,7	Retail trade of food, beverages and tobacco
47.2 Trgovina na malo neprehrambenim proizvodima (osim trgovine mot. gorivima)	99,5	107,8	97,9	101,8	106,8	97,8	Retail trade of non-food products (except of automotive fuels)
47.19+47.4 do 47.9 Trgovina na malo, osim specijalizirane trgovine motornim gorivom	101,0	106,0	97,5	100,3	106,6	97,3	Retail trade, except of automotive fuels in specialised stores
47 - 47.30 Ostale djelatnosti (izvan G 47)	96,6	110,8	100,3	108,1	105,5	96,5	Other activities (excl. G 47)

11.4 KALENDARSKI PRILAGOĐENI INDEKSI PROMETA PREMA GLAVNOJ DJELATNOSTI POSLOVNOG SUBJEKTA, KD BIH 2010
WORKING-DAY ADJUSTED TURNOVER INDICES, BY MAIN ACTIVITY OF BUSINESS ENTITY, ACCORDING TO KD BIH 2010

	Ukupan promet Total turnover						
	nominalno Value indices			realno Volume indices			
	<u>IV 2021</u> IV 2020	<u>V 2021</u> V 2020	<u>VI 2021</u> VI 2020	<u>IV 2021</u> IV 2020	<u>V 2021</u> V 2020	<u>VI 2021</u> VI 2020	
47 Trgovina na malo, osim trgovine motornim vozilima i motociklima	134,6	119,2	112,4	136,6	118,3	111,0	Retail trade, except of motor vehicles and motorcycles
47.11+ Trgovina na malo hranom, pićem i duhanskim proizvodima	125,1	114,7	107,5	124,5	114,0	106,7	Retail trade of food, beverages and tobacco
47.2 Trgovina na malo neprehrambenim proizvodima (osim trgovine motornim gorivima)	148,8	124,3	112,1	157,9	128,6	113,8	Retail trade of non-food products (except of automotive fuels)
47.19+47.4 do 47.9 Trgovina na malo, osim specijalizirane trgovine motornim gorivom	136,2	119,5	109,9	140,6	121,7	110,7	Retail trade, except of automotive fuels in specialised stores

11.4 KALENDARSKI PRILAGOĐENI INDEKSI PROMETA PREMA GLAVNOJ DJELATNOSTI POSLOVNOG SUBJEKTA, KD BIH 2010 (nastavak)
WORKING-DAY ADJUSTED TURNOVER INDICES, BY MAIN ACTIVITY OF BUSINESS ENTITY, ACCORDING TO KD BIH 2010 (continued)

	Promet od trgovine na malo Turnover from retailing activities						
	nominalno Value indices			realno Volume indices			
	<u>IV 2021</u> IV 2020	<u>V 2021</u> V 2020	<u>VI 2021</u> VI 2020	<u>IV 2021</u> IV 2020	<u>V 2021</u> V 2020	<u>VI 2021</u> VI 2020	
Ukupno	138,4	126,8	115,8	140,5	125,8	114,5	Total
47 Trgovina na malo, osim trgovine motornim vozilima i motociklima	137,9	125,9	115,3	140,0	124,9	114,1	Retail trade, except of motor vehicles and motorcycles
47.11+ Trgovina na malo hranom, pićem i duhanskim proizvodima	122,1	115,2	108,8	121,6	114,5	108,0	Retail trade of food, beverages and tobacco
47.2 Trgovina na malo neprehrambenim proizvodima (osim trgovine motornim gorivima)	150,3	127,4	111,2	159,3	130,9	113,6	Retail trade of non-food products (except of automotive fuels)
47.19+47.4 do 47.9 Trgovina na malo, osim specijalizirane trgovine motornim gorivom	134,8	121,2	110,0	139,2	123,0	111,1	Retail trade, except of automotive fuels in specialised stores
47 - 47.30 Ostale djelatnosti (izvan G 47)	146,2	141,7	122,8	148,7	141,4	121,2	Other activities (excl. G 47)
Prethodni podaci							Previous data

11.5 KALENDARSKI PRILAGOĐENI INDEKSI PROMETA PREMA GLAVNOJ DJELATNOSTI POSLOVNOG SUBJEKTA, KD BIH 2010
WORKING-DAY ADJUSTED TURNOVER INDICES, BY MAIN ACTIVITY OF BUSINESS ENTITY, ACCORDING TO KD BIH 2010

Q 2015=100

		Ukupan promet Total turnover						
		nominalno Value indices			realno Volume indices			
		<u>IV 2021</u> Q 2015	<u>V 2021</u> Q 2015	<u>VI 2021</u> Q 2015	<u>IV 2021</u> Q 2015	<u>V 2021</u> Q 2015	<u>VI 2021</u> Q 2015	
47	Trgovina na malo, osim trgovine motornim vozilima i motociklima	117,0	126,8	131,4	116,9	127,6	131,9	Retail trade, except of motor vehicles and motorcycles
47.11+ 47.2	Trgovina na malo hranom, pićem i duhanskim proizvodima	123,9	129,4	129,6	117,6	122,7	122,6	Retail trade of food, beverages and tobacco
47.19+ 47.4 do 47.9	Trgovina na malo neprehrambenim proizvodima (osim trgovine motornim gorivima)	122,3	134,0	140,9	131,1	145,9	153,2	Retail trade of non-food products (except of automotive fuels)
47 - 47.30	Trgovina na malo, osim specijalizirane trgovine motornim gorivom	123,1	131,8	135,4	124,5	134,6	138,3	Retail trade, except of automotive fuels in specialised stores

11.5 KALENDARSKI PRILAGOĐENI INDEKSI PROMETA PREMA GLAVNOJ DJELATNOSTI POSLOVNOG SUBJEKTA, KD BIH 2010 (nastavak)
WORKING-DAY ADJUSTED TURNOVER INDICES, BY MAIN ACTIVITY OF BUSINESS ENTITY, ACCORDING TO KD BIH 2010 (continued)

Q 2015=100

		Promet od trgovine na malo Turnover from retailing activities						
		nominalno Value indices			realno Volume indices			
		<u>IV 2021</u> Q 2015	<u>V 2021</u> Q 2015	<u>VI 2021</u> Q 2015	<u>IV 2021</u> Q 2015	<u>V 2021</u> Q 2015	<u>VI 2021</u> Q 2015	
Ukupno		119,5	131,2	134,4	119,4	132,0	135,6	Total
47	Trgovina na malo, osim trgovine motornim vozilima i motociklima	122,6	134,1	136,9	122,5	134,9	138,0	Retail trade, except of motor vehicles and motorcycles
47.11+ 47.2	Trgovina na malo hranom, pićem i duhanskim proizvodima	130,7	137,2	135,7	124,1	130,1	128,4	Retail trade of food, beverages and tobacco
47.19+ 47.4 do 47.9	Trgovina na malo neprehrambenim proizvodima (osim trgovine motornim gorivima)	121,9	135,6	139,4	130,5	147,6	153,3	Retail trade of non-food products (except of automotive fuels)
47 - 47.30	Trgovina na malo, osim specijalizirane trgovine motornim gorivom	126,1	136,4	137,6	127,4	139,2	141,3	Retail trade, except of automotive fuels in specialised stores
Ostale djelatnosti (izvan G 47)		85,6	98,5	107,6	85,9	99,6	108,4	Other activities (excl. G 47)
Prethodni podaci								Previous data

UNUTRAŠNJA/UNUTARNJA TRGOVINA
DOMESTIC TRADE

IZVORNI, NEPRILAGOĐENI POKAZATELJI
GROSS, NON-ADJUSTED INDICATORS

11.6 NOMINALNI INDEKSI OD TRGOVINE NA MALO PREMA TRGOVAČKIM STRUKAMA
VALUE INDICES OF RETAIL TRADE BY BRANCHES

	<u>VI 2021</u> V 2021	<u>VI 2021</u> VI 2020	<u>I-VI 2021</u> I-VI 2020	Struktura Structure % VI 2021	
Ukupno	102,5	115,8	110,8	100,0	<i>Total</i>
11 Nespecijalizirane prodavnice/ prodavaonice živežnim namirnicama	98,5	109,4	104,8	32,4	<i>Non-specialized stores of food</i>
19 Ostale nespecijalizirane prodavnice/prodavaonice	99,2	102,5	103,5	11,0	<i>Other non-specialized stores</i>
21+22+23+ 24+25+26+29 Specijalizirane prodavnice/prodavaonice živežnim namirnicama	105,0	101,9	105,5	4,0	<i>Specialized stores with food, beverages and tobacco</i>
30 Motorna goriva i maziva	107,0	142,0	115,0	22,4	<i>Automotive fuels and lubricants</i>
51+71+72 Tekstil, obuća, odjevni i kožni predmeti	102,9	113,5	148,0	6,6	<i>Textiles, clothes, footwear and leather products</i>
52 Željezna roba, boje, staklo i ostali građevinski materijal u specijalnim prodavnicama /prodavaonicama	108,0	112,7	111,3	7,5	<i>Hardware, paints and glass in specialised store</i>
54+59 Namještaj, oprema za rasvjetu, električni i ostali aparati za domaćinstvo/kućanstvo	125,4	115,9	120,1	3,4	<i>Furniture, lighting equipment, electrical and other household appliances,</i>
73+74+75 Apoteke/ljekarne, medicinski i ortopedski proizvodi, kozmetički i toaletni proizvodi	103,4	113,7	109,9	8,2	<i>Dispensing chemist, medical and orthopaedic, cosmetic and toilet goods</i>
41+42+43+ 53+61+61+ 64+65+76+ 77+78 Ostala trgovina na malo u spec. prodavnicama/prodavaonicama	89,2	115,5	120,3	3,5	<i>Other retail sale in specialised stores</i>
79-99 Ostala trgovina na malo izvan prodavnica/prodavaonica	111,9	143,6	133,5	1,0	<i>Other retail sale not in stores</i>

Prethodni podaci

Previous data

12.1 DOLASCI I NOĆENJA TURISTA
TOURIST ARRIVALS AND NIGHTS

	Dolasci turista <i>Tourist arrivals</i>				Noćenja turista <i>Tourist nights</i>				
	VI 2021	VI 2021 VI 2020	I - VI 2021	I - VI 2021 I - VI 2020	VI 2021	VI 2021 VI 2020	I - VI 2021	I - VI 2021 I - VI 2020	
	UKUPNO	57.769	396,1	203.273	154,6	124.271	437,1	423.102	
Domaći	26.530	237,0	113.223	205,1	51.215	238,2	212.570	199,4	Domestic
Strani	31.239	-	90.050	118,1	73.056	-	210.532	133,6	Foreign

DOLASCI I NOĆENJA TURISTA PREMA VRSTAMA OBJEKATA
TOURIST ARRIVALS AND NIGHTS BY TYPES OF ACCOMMODATION

	Dolasci turista <i>Tourist arrivals</i>				Noćenja turista <i>Tourist nights</i>				
	VI 2021	VI 2021 VI 2020	I - VI 2021	I - VI 2021 I - VI 2020	VI 2021	VI 2021 VI 2020	I - VI 2021	I - VI 2021 I - VI 2020	
UKUPNO	57.769	396,1	203.273	154,6	124.271	437,1	423.102	160,1	TOTAL
Hoteli i sličan smještaj	55.544	413,7	195.706	157,6	119.281	456,5	404.598	163,4	Hotels and similiar accommodation
Odmarališta i slični objekti za kraći odmor	1.846	171,1	6.798	100,2	3.968	184,0	16.434	106,7	Holiday and other short-stay accommodation
Kampovi i prostori za kampiranje	334	-	567	179,4	895	-	1.469	203,2	Camps and camping grounds
Ostali smještaj	45	160,7	202	85,6	127	146,0	601	116,5	Other accommodation
DOMAĆI	26.530	237,0	113.223	205,1	51.215	238,2	212.570	199,4	DOMESTIC
Hoteli i sličan smještaj	24.937	245,5	107.199	210,5	48.375	247,1	199.850	203,7	Hotels and similiar accommodation
Odmarališta i slični objekti za kraći odmor	1.506	156,7	5.694	143,6	2.658	149,8	11.917	152,7	Holiday and other short-stay accommodation
Kampovi i prostori za kampiranje	43	87,8	141	97,2	61	105,2	243	86,2	Camps and camping grounds
Ostali smještaj	44	157,1	189	108,6	121	139,1	560	135,9	Other accommodation
STRANI	31.239	-	90.050	118,1	73.056	-	210.532	133,6	
Hoteli i sličan smještaj	30.607	-	88.507	120,9	70.906	-	204.748	137,0	Hotels and similiar accommodation
Odmarališta i slični objekti za kraći odmor	340	288,1	1.104	39,2	1.310	343,8	4.517	59,4	Holiday and other short-stay accommodation
Kampovi i prostori za kampiranje	291	-	426	249,1	834	-	1.226	278,0	Camps and camping grounds
Ostali smještaj	1	-	13	21,0	6	-	41	39,4	Other accommodation

12.2 DOLASCI I NOĆENJA TURISTA PREMA NAČINU DOLASKA
TOURIST ARRIVALS AND NIGHTS, BY ORGANIZATION OF TOURIST ARRIVALS

	Individualno <i>Individual arrangement</i>				Organizirano <i>Organized trips</i>				
	dolasci turista <i>Tourist arrivals</i>		noćenja turista <i>Tourist nights</i>		dolasci turista <i>Tourist arrivals</i>		noćenja turista <i>Tourist nights</i>		
	VI 2021	Struktura %	I - VI 2021	Struktura %	VI 2021	Struktura %	I - VI 2021	Struktura %	
UKUPNO	50.359	87,2	109.407	88,0	7.410	12,8	14.864	12,0	Total
Domaći	23.284	46,2	45.642	41,7	3.246	43,8	5.573	37,5	Domestic
Strani	27.075	53,8	63.765	58,3	4.164	56,2	9.291	62,5	Foreign

12.3 SVRHA DOLASKA TURISTA
PURPOSE OF THE TRIP

	Poslovno <i>Business</i>				Ostalo <i>Other</i>				
	dolasci turista <i>Tourist arrivals</i>		noćenja turista <i>Touristnights</i>		dolasci turista <i>Tourist arrivals</i>		noćenja turista <i>Touristnights</i>		
	VI 2021	Struktura %	I - VI 2021	Struktura %	VI 2021	Struktura %	I - VI 2021	Struktura %	
UKUPNO	14.424	25,0	26.744	21,5	43.345	75,0	97.527	78,5	Total
Domaći	7.856	54,5	12.341	46,1	18.674	43,1	38.874	39,9	Domestic
Strani	6.568	45,5	14.403	53,9	24.671	56,9	58.653	60,1	Foreign

12.4 DOLASCI I NOĆENJA TURISTA PO ZEMLJAMA PREBIVALIŠTA
TOURIST ARRIVALS AND NIGHTS BY COUNTRY OF RESIDENCE

	Dolasci turista <i>Tourist arrivals</i>				Noćenja turista <i>Tourist nights</i>				
	VI 2021	VI 2021 VI 2020	I - VI 2021	I - VI 2021 I - VI 2020	VI 2021	VI 2021 VI 2020	I - VI 2021	I - VI 2021 I - VI 2020	
UKUPNO STRANI	31.239	-	90.050	118,1	73.056	-	210.532	133,6	T O T A L
Albanija	92	-	380	49,7	257	-	884	66,8	Albania
Austrija	800	484,2	2.515	138,9	1.441	-	5.069	137,2	Austria
Belgija	109	-	347	101,2	238	-	762	91,4	Belgium
Bugarska	92	-	267	56,8	209	-	679	84,0	Bulgaria
Crna Gora	1.007	-	4.941	198,9	1.754	-	9.585	199,7	Montenegro
Češka	143	-	467	79,8	302	-	1.075	133,4	Czech Republic
Danska	98	-	262	82,9	170	-	497	53,0	Denmark
Estonija	36	-	94	293,8	165	-	330	-	Estonia
Finska	23	-	84	81,6	164	-	826	341,3	Finland
Francuska	244	-	954	143,7	542	-	2.260	152,1	France
Grčka	63	-	162	63,8	101	-	280	54,1	Greece
Nizozemska	255	-	803	72,9	513	-	1.816	76,9	Netherlands
Hrvatska	2.712	227,3	11.353	48,0	5.478	278,8	25.782	55,3	Croatia
Irska	92	-	119	68,0	241	-	299	79,7	Ireland
Island	1	-	11	84,6	1	-	12	46,2	Iceland
Italija	381	-	1.535	83,7	1.059	-	3.865	89,4	Italy
Kipar	3	-	29	59,2	3	-	62	30,2	Cyprus
Latvija	3	300,0	67	291,3	4	400,0	356	-	Latvia
Litvanija	25	-	36	100,0	118	-	139	143,3	Lithuania
Luksemburg	29	-	196	236,1	48	-	424	214,1	Luxembourg
Mađarska	282	-	772	114,7	729	220,9	2.320	137,3	Hungary
Sjeverna Makedonija	180	-	737	57,9	474	-	1.890	69,7	Macedonia
Malta	1	50,0	1	10,0	1	33,3	1	2,7	Malta
Norveška	45	-	93	41,5	117	-	245	41,5	Norway
Njemačka	1.041	-	3.138	110,2	2.284	-	7.092	109,3	Germany
Poljska	424	-	766	173,3	842	-	1.754	175,1	Poland
Portugal / Portugalija	140	-	214	248,8	259	-	506	250,5	Portugal
Rumunija / Rumunjska	94	-	318	108,2	196	-	889	89,0	Romania
Rusija	95	-	627	130,1	166	-	1.103	114,7	Russia
Slovačka	56	-	232	134,9	156	331,9	525	147,1	Slovakia
Slovenija	798	-	2.972	74,5	1.274	456,6	5.697	76,5	Slovenia
Srbija	3.014	294,9	14.648	202,4	5.851	335,3	28.419	209,2	Serbia
Španija / Španjolska	330	-	466	145,6	1.110	-	1.440	196,5	Spain
Švajcarska / Švicarska	370	462,5	1.236	153,5	781	-	3.159	171,3	Switzerland (including Liechtenstein)
Švedska	211	-	633	75,1	576	-	1.594	93,3	Sweden
Turska	1.123	-	4.328	110,0	2.607	-	9.829	120,3	Turkey
Ujedinjeno Kraljevstvo	253	-	696	73,8	647	-	1.751	76,9	United Kingdom
Ukrajina	239	-	413	284,8	330	-	607	128,6	Ukraine
Ostale evropske zemlje	82	-	217	110,7	533	-	979	217,1	Other European countries
Egipat	39	-	206	128,0	152	-	712	146,8	Egypt
Južnoafrička Republika	11	-	31	124,0	19	-	58	40,0	South Africa
Ostale afričke zemlje	47	335,7	388	138,1	96	355,6	641	45,7	Other African countries
Kanada	64	-	166	68,0	160	-	387	78,8	Canada

12.4 DOLASCI I NOĆENJA TURISTA PO ZEMLJAMA PREBIVALIŠTA
TOURIST ARRIVALS AND NIGHTS BY COUNTRY OF RESIDENCE

	Dolasci turista <i>Tourist arrivals</i>				Noćenja turista <i>Tourist nights</i>				
	VI 2021	VI 2021 VI 2020	I - VI 2021	I - VI 2021 I - VI 2020	VI 2021	VI 2021 VI 2020	I - VI 2021	I - VI 2021 I - VI 2020	
SAD	1.170	-	3.116	143,6	2.518	-	6.750	148,7	USA
Ostale sjeverno-američke zemlje	16	-	114	345,5	32	-	421	263,1	Other Northern American countries
Brazil	29	-	105	49,8	53	-	309	78,8	Brazil
Ostale zemlje Južne i Srednje Amerike	78	-	251	113,6	144	-	707	95,8	Other Southern and Central American C.
Bahrein	620	-	992	289,2	1.268	-	2.253	245,2	Bahrain
Indija	62	-	141	118,5	166	-	397	140,8	India
Iran	7	140,0	34	79,1	69	-	254	306,0	Iran
Izrael	173	-	297	223,3	409	-	672	197,1	Israel
Japan	7	-	67	18,4	42	-	215	34,5	Japan
Južna Koreja	4	-	11	0,7	5	-	23	1,5	South Korea
Katar	503	-	896	359,8	1.420	-	2.650	386,9	Qatar
Narodna Republika Kina	99	-	314	8,3	380	-	1.469	24,9	People's Republic of China
Kuvajt	790	-	1.359	231,1	2.675	-	4.991	173,2	Kuwait
Malezija	4	400,0	19	2,3	7	-	66	5,4	Malaysia
Oman	654	-	1.067	262,8	1.504	-	2.509	247,0	Oman
Saudijska Arabija	4.941	-	5.566	391,2	11.955	-	13.336	286,2	Saudi Arabia
Ujed.Arapski Emirati	6.646	-	16.777	-	17.405	-	43.958	-	United Arabian Emirates
Ostale azijske zemlje	245	-	876	42,5	768	-	2.678	77,0	Other Asian countries
Australija	41	455,6	111	35,7	61	98,4	222	24,6	Australia
Novi Zeland	3	-	13	32,5	7	-	30	36,1	New Zealand
Ostale zemlje Okeanije	0	-	4	9,3	0	-	22	47,8	Other countries of Oceania

KOMENTAR

ZAPOSLENOST I NEZAPOSLENOST

Ukupan broj zaposlenih prema kadrovskoj evidenciji u mjesecu junu/lipnju 2021. godine na području Federacije BiH je 526.919 osobe, što predstavlja povećanje broja zaposlenih za 0,6% u odnosu na maj/svibanj 2021. godine. U poređenju sa godišnjim prosjekom broja zaposlenih u 2020. godini na području Federacije BiH došlo je do povećanja broja zaposlenih za 1,3%.

Krajem juna/lipnja 2021. godine u Federaciji Bosne i Hercegovine na evidencijama službi za zapošljavanje bilo je 311.389 nezaposlene osobe, što predstavlja smanjenje za 363 osoba ili 0,1% u odnosu na maj/svibanj 2021. godine.

Kvalifikaciona struktura evidentiranih nezaposlenih u junu/lipnju 2021. godine bila je: VSS 23.812 ili 7,6%, VŠS 5.834 ili 1,9%, SSS 87.070 ili 28,0 %, VKV 902 ili 0,3%, KV 98.378 ili 31,6 %, NKV 90.292 ili 29,0%, PKV 4.722 ili 1,5% i NSS 379 ili 0,1%.

Učešće stručnih osoba u ukupnom broju registriranih nezaposlenih je 215.996 ili 69,4% a nestručnih 95.393 ili 30,6%.

PLAĆA

Prosječna mjesečna isplaćena neto plaća po zaposlenom u junu/lipnju 2021. godine u Federaciji Bosne i Hercegovine iznosi 999 KM.

U toku mjeseca juna/lipnja 2021. godine došlo je do povećanja prosječne mjesečne isplaćene neto-plaće za 1,7% u odnosu na maj/svibanj 2021. godine.

U periodu IV 2021. – VI 2021. godine prosječna mjesečna isplaćena neto plaća iznosi 990 KM. U odnosu na isti period prethodne godine došlo je do povećanja prosječne mjesečne isplaćene neto-plaće za 5,0%.

Prosječna mjesečna isplaćena bruto plaća po zaposlenom za juni/lipanj 2021. godine u Federaciji Bosne i Hercegovine iznosi 1.546 KM.

PENZIJE/MIROVINE

U Federaciji BiH za mjesec juni/lipanj 2021.godine penzije/mirovine su isplaćene za 425.256 penzionera/umirovljenika.

Visina isplaćenih penzija/mirovina za mjesec juni/lipanj 2021. godine je sljedeća:

Prosječna isplaćena penzija/mirovina iznosi	429,16 KM
Najniža isplaćena penzija/mirovina iznosi	382,18 KM
Zajamčena penzija/mirovina iznosi	478,91 KM
Najviša isplaćena penzija/mirovina	2.174,48 KM

Podaci o penzijama/mirovinama preuzeti su od Federalnog zavoda MIO-PIO.

COMENTARY

EMPLOYMENT AND UNEMPLOYMENT

The total number of employed persons in June 2021. in the area of the Federation BiH came to 526,919. In relation to the previous month it rose by 0.6%. In comparison with the annual average number of employed persons in 2020. year in the area of the Federation BiH, it rose by 1.3%.

According to Unemployment Service data there were 311,389 registered unemployed persons at the end of June 2021. in the Federation BiH. In relation to the previous month it fell by 363 persons or by 0.1%.

Breakdown of jobseekers by level of qualification is as follows: university-level specialist's training 23,812 or 7.6 %; advanced specialist's training 5,834 or 1.9%; intermediate specialist's training 87,070 or 28.0%; highly skilled workers 902 or 0.3 %; skilled workers 98,378 or 31.6 %; unqualified workers 90,292 or 29.0%; semi - skilled workers 4,722 or 1.5 % and low skilled workers 379 or 0.1%.

Jobseekers are classified by skill level: 215,996 or 69.4% are referred to as expert persons and 95,393 or 30.6% referred to as unskilled persons.

WAGE

The average net wage in June 2021. in the Federation BiH came to 999 KM.

In the course of June 2021. the average net wage increased by 1.7%, compared with previous month.

In the period between IV 2021. – VI 2021. the average net wage came to 990 KM. In comparison to the same period of the last year it increased by 5.0%.

The average gross wage in June 2021. in the Federation BiH came to 1,546 KM.

PENSION

Payment pensions in June 2021. in Federation BiH were for 425,256 pensioners.

The level of payment pension in June 2021. was as follows:

Average payment pension	429.16 KM
The lowest payment pension	382.18 KM
Guarantee amount of pension	478.91 KM
The highest payment pension	2,174.48 KM

Data picked up from Federal pension fund.

CIJENE

Potrošačke cijene u julu/srpnju 2021. godine, u prosjeku su pale za 0,2% u odnosu na prethodni mjesec.

Posmatrano po odjeljcima Klasifikacije lične/osobne potrošnje prema namjeni, cijene su porasle u odjeljcima: Prijevoz za 1,2%, Rekreacija i kultura za 1,0%, Stanovanje, voda, električna energija, plin i drugi energenti za 0,3%, Alkoholna pića i duhan i Ostala dobra i usluge za po 0,1%.

Cijene su pale u odjeljcima: Odjeća i obuća za 8,8%, Namještaj, kućanski uređaji i redovno održavanje kuće za 0,8% i Hrana i bezalkoholna pića za 0,3%.

U ostalim odjeljcima cijene se u prosjeku nisu mijenjale.

U julu/srpnju 2021. godine u odnosu na juli/srpanj 2020. godine, cijene su porasle za 1,8% (godišnja inflacija).

Indeks cijena proizvođača industrijskih proizvoda

Indeksi cijena proizvođača industrijskih proizvoda u Federaciji Bosne i Hercegovine su izračunati u skladu sa Klasifikacijom djelatnosti BiH 2010 (Službeni glasnik BiH br. 47/10) i Nomenklaturom industrijskih proizvoda BiH 2010 (Službeni glasnik BiH br. 12/11 i 41/11).

Indeks cijena proizvođača industrijskih proizvoda se izračunava na bazi prodaje proizvoda proizvedenih u Federaciji BiH, a prodatih na teritoriji Bosne i Hercegovine (domaće tržište) i izvezenih na inozemno tržište.

Ukupan indeks cijena proizvođača industrijskih proizvoda

U julu/srpnju 2021. godine cijene proizvođača industrijskih proizvoda su porasle za 1,8% u odnosu na prethodni mjesec.

Posmatrano prema Glavnim industrijskim grupacijama cijene su porasle u grupacijama Intermedijarnih proizvoda osim energije za 3,2%, Energije i Netrajnih proizvoda za široku potrošnju za po 0,5% i Kapitalnih proizvoda za 0,2%.

U grupaciji Trajnih proizvoda za široku potrošnju cijene se u prosjeku nisu mijenjale.

Posmatrano prema područjima Klasifikacije djelatnosti BiH 2010, cijene su porasle u područjima Prerađivačke industrije za 2,0% i Proizvodnje i snabdijevanja/opskrbe električnom energijom, plinom/gasom, parom i klimatizaciji za 0,2%.

U području Vađenja ruda i kamena cijene se u prosjeku nisu mijenjale.

Cijene proizvođača industrijskih proizvoda u julu/srpnju 2021. godine su porasle za 8,2% u odnosu na isti mjesec prethodne godine, a u odnosu na decembar/prosinac 2020. godine su porasle za 6,2%.

Indeks cijena proizvođača industrijskih proizvoda na domaćem tržištu

U julu/srpnju 2021. godine cijene proizvođača industrijskih proizvoda na domaćem tržištu su porasle za 1,4% u odnosu na prethodni mjesec, u odnosu na isti mjesec prethodne godine su porasle za 6,3%, a u odnosu

PRICES

The consumer prices in July 2021, on average decreased by 0.2% in relation to the previous month.

According to the divisions of Classification of Individual Consumption by Purpose (COICOP), the prices increased in the divisions: Transport by 1.2%, Recreation and culture by 1.0%, Housing, water, electricity, gas and other fuels by 0.3%, Alcoholic beverages and tobacco and Miscellaneous goods and services by 0.1% each.

The prices decreased in the divisions: Clothing and footwear by 8.8%, Furniture, household equipment and routine, maintenance of the house by 0.8% and Food and non-alcoholic beverages by 0.3%.

In other divisions on average the prices did not change.

In July 2021 in relation to July 2020, prices increased by 1.8% (annual inflation).

Producer price index

The Producer price indices in Federation of Bosnia and Herzegovina are calculated according to the Classification of activities BiH 2010 (Službeni glasnik BiH br. 47/10) and Nomenclature of Industrial Products BiH 2010 (Službeni glasnik BiH br. 12/11 i 41/11).

The Producer price index is calculated based on production value of industrial products produced in Federation of BiH and sold on the territory of Bosnia and Herzegovina (domestic market) and exported on non-domestic market.

Producer price index-total

In July 2021 producer prices of industrial products increased by 1.8% in relation to the previous month.

According to the main industrial groupings, the prices increased in the groupings Intermediate goods except energy by 3.2%, in Energy and Non-durable consumer goods by 0.5% each and in Capital goods by 0.2%.

In the grouping Durable consumer goods the prices on average did not change.

According to the sections of Classification of Activities BiH 2010, the prices increased in Manufacturing by 2.0 and in Electricity, gas, steam and air conditioning supply section by 0.2%.

In the section of Mining and quarrying the prices on average did not change.

Producer prices of industrial products in July 2021 increased by 8.2% in relation to the same month of the previous year and increased by 6.2% in relation to December 2020.

Producer price index on the domestic market

In July 2021, producer prices of industrial products on the domestic market increased by 1.4% in relation to the previous month, increased by 6.3% in relation to the same month of the previous year and

na decembar/prosinac 2020. godine su porasle za 3,1%.

Indeks cijena proizvođača industrijskih proizvoda na inozemnom tržištu

U julu/srpnju 2021. godine cijene proizvođača industrijskih proizvoda na inozemnom tržištu su porasle za 2,2% u odnosu na prethodni mjesec, u odnosu na isti mjesec prethodne godine su porasle za 10,4%, a u odnosu na decembar/prosinac 2020. godine su porasle za 10,1%.

POLJOPRIVREDA, ŠUMARSTVO I RIBOLOV

U drugom tromjesečju 2021.godine u klaonicama je zaklano 9.162 grla goveda, ukupne neto težine 2.199,0 tona, 21.873 grla ovaca neto težine 320,8 tona, te 4.310 svinja ukupne neto težine 331,7 tona. Broj zaklane peradi iznosi 8.078,5 hiljada, a neto težina je 12.506,9 tona.

U prva dva tromjesečja 2021. godine u klaonicama je zaklano 18.421 grla goveda, ukupne neto težine 4.394,2 tona, 32.105 grla ovaca neto težine 469,7 tona, te 7.871 svinja ukupne neto težine 611,7 tona. Broj zaklane peradi iznosi 15.246,6 hiljada, a neto težina je 23.495,4 tona.

ŠUMARSTVO

Ukupna proizvodnja šumskih sortimenata u periodu I – VI 2021. godine u odnosu na isti period 2020. godine veća je za 81.000 m³ ili 9,3 %.

Proizvodnja sortimenata od četinarar/četinjača je veća za 44.000 m³ (9,5 %), dok je proizvodnja sortimenata od lišćara/listača veća za 38.000 m³ (9,0%).

Ukupna prodaja šumskih sortimenata u periodu I – VI 2021. godine u odnosu na isti period 2020. godine veća je za 93.000 m³ ili 10,9 %.

Prodaja sortimenata od četinarar/četinjača veća je za 57.000 m³ (12,9 %), dok je prodaja sortimenata od lišćara/listača veća za 36.000 m³ (8,8 %).

INDUSTRIJA

Indeks obima industrijske proizvodnje – ukupno

Ukupna sezonski prilagođena industrijska proizvodnja u Federaciji Bosne i Hercegovine u junu/lipnju 2021. godine u odnosu na maj/svibanj 2021. godine, veća je za 3,8%.

U junu/lipnju 2021. godine, u odnosu na juni/lipanj 2020. godine, industrijska proizvodnja u Federaciji Bosne i Hercegovine, kalendarski prilagođena, veća je za 15,4%.

Indeksi obima industrijske proizvodnje prema GIG agregatima

Mjesečna poređenja u junu/lipnju 2021. godine u odnosu na maj/svibanj 2021. godine, Trajni proizvodi za široku potrošnju veći su za 14,3%, Netrajni proizvodi za široku potrošnju veći su za 10,7%, Intermedijarni proizvodi veći su za 7,4% i Energija je veća za 2,3%. Kapitalni proizvodi manji su za 3,3%.

Godišnja poređenja u junu/lipnju 2021. godine, u odnosu na juni/lipanj 2020. godine, Kapitalni proizvodi veći su za 38,0%, Trajni proizvodi za široku potrošnju veći su za 31,3%, Intermedijarni proizvodi veći su za

increased by 3.1% in relation to December 2020.

Producer price index on the non-domestic market

In July 2021, producer prices of industrial products on the non-domestic market increased by 2.2 % in relation to the previous month, increased by 10.4% in relation to the same month of the previous year and increased by 10.1% in relation to December 2020.

AGRICULTURE, FORSTRY AND FISHING

In the second quarter of 2021 in slaughterhouses was slain 9,162 head of cattle, with the total net weight of 2,199.0 tons, 21,873 heads of sheep net weight of 320.8 tons, and 4,310 pigs of the total net weight of 331.7 tons. Number of slaughtered poultry is 8,078.5 thousand and the net weight is 12,506.9 tons.

In the first two quarters of 2021 in slaughterhouses was slain 18,421 head of cattle, with the total net weight of 4,394.2 tons, 32,105 heads of sheep net weight of 469.7 tons, and 7,871 pigs of the total net weight of 611.7 tons. Number of slaughtered poultry is 15,246.6 thousand and the net weight is 23,495.4 tons.

FORESTRY

The total production of forestry assortments in period I – VI 2021 rose for 81.000 m³ (9.3%) in relation to 2020.

Production of assortments of conifers rose for 44.000 m³ (9.5%), while the production of assortments of broadleaves rose for 38.000 m³ (9.0%).

The total sale of forestry assortments in period I – VI 2021 rose for 93.000 m³ (10.9%) in relation to 2020.

Sale of assortments of conifers rose for 57.000 m³ (12.9%), while sale of assortments of broadleaves rose for 36.000 m³ (8.8%).

INDUSTRY

Industrial production volume index – total

Total seasonally adjusted industrial production in the Federation of Bosnia and Herzegovina in June 2021 compared with May 2021, increased by 3,8%.

In June 2021, compared with June 2020, industrial production in Federation of Bosnia and Herzegovina, working-day adjusted, increased by 15,4%.

Industrial production volume index, according to the MIGs

Monthly comparison in June 2021, compared with May 2021, Durable consumer goods increased by 14,3%, Non-durable consumer goods increased by 10,7%, Intermediate goods increased by 7,4% and Energy increased by 2,3%. Capital goods decreased by 3,3%.

Annual comparison in June 2021, compared with June 2020, Capital goods increased by 38,0%, Durable consumer goods increased by 31,3%, Intermediate goods increased by 18,6%, Non-durable consumer

18,6%, Netrajni proizvodi za široku potrošnju veći su za 4,7% i Energija veća je za 3,4%.

Indeks obima industrijske proizvodnje prema područjima KD BiH 2010.

Mjesečna poređenja prema područjima KD BiH 2010. sezonski prilagođena industrijska proizvodnja u junu/lipnju 2021. godine u odnosu na maj/svibanj 2021. godine, u Prerađivačkoj industriji veća je za 7,3%, u Proizvodnji i snabdijevanju/opskrbi električnom energijom i plinom veća je za 4,2%. U Vađenju ruda i kamena manja je za 2,9%.

Godišnja poređenja u junu/lipnju 2021. godine, u odnosu na juni/lipanj 2020. godine, industrijska proizvodnja, kalendarski prilagođena, u Prerađivačkoj industriji veća je za 19,2%, u Proizvodnji i snabdijevanju/opskrbi el. energijom i plinom veća je za 10,4%. U Vađenju ruda i kamena manja je za 3,3%.

GRAĐEVINARSTVO

Ukupna sezonski prilagođena proizvodnja u građevinarstvu u drugom tromjesečju 2021. godine u poređenju sa prethodnim tromjesečjem veća je za 1,3%. Posmatrano prema vrsti građevinskih objekata, u istom periodu na objektima visokogradnje zabilježen je rast od 1,4%, i na objektima niskogradnje rast od 1,3%.

Ukupna kalendarski prilagođena proizvodnja u građevinarstvu u drugom tromjesečju 2021. godine u poređenju sa drugim tromjesečjem 2020. godine veća je za 4,1%. Posmatrano prema vrsti građevinskih objekata, u istom periodu na objektima visokogradnje zabilježen je rast od 3,4%, i na objektima niskogradnje rast od 4,8%.

Vrijednost ugovorenih građevinskih radova u inostranstvu za prvih šest mjeseci 2021. godine veća je za 1,3% u odnosu na isti period 2020. godine.

Vrijednost izvršenih građevinskih radova u inostranstvu za prvih šest mjeseci 2021. godini manja je za 0,1% u odnosu na isti period 2020. godine.

Od ukupne vrijednosti izvršenih radova u inostranstvu za prvih šest mjeseci 2021. godine, najveći dio odnosi se na zemlje Evrope i to 99,5%.

Udio objekata visokogradnje u ukupno izvršenim građevinskim radovima iznosi 34,8%, a udio objekata niskogradnje iznosi 65,2%.

Prosječna cijena prodatih novih stanova završenih u drugom tromjesečju 2021. godine je formirana na bazi izvještaja za 254 stanova. Ona iznosi 2004,4 KM po kvadratnom metru stambene površine, i veća je za 14,4% u odnosu na isti period prethodne godine.

Prosječni troškovi gradnje učestvuju sa 63,4% od ukupne prosječne cijene.

Ukupni indeks proizvođačkih cijena u građevinarstvu / stanogradnja u drugom tromjesečju 2021. godine u poređenju sa prethodnim tromjesečjem veći je za 2,4%.

Posmatrano prema vrsti građevinskih radova, u istom periodu, indeks cijena za Arhitektonske i građevinske radove veći je za 2,6%, za Vodoinstalaterske i kanalizacione radove veći za 0,5%, indeks za Elektro-instalacijske radove veći je za 1,5% i indeks za Mašinsko-instalacijske radove veći je za 2,0%.

goods increased by 4,7% and Energy increased by 3,4%.

Industrial production volume index, according to the KD BiH 2010 sections

Monthly comparison According to the KD BiH 2010 sections, seasonally adjusted industrial production in June 2021, compared with May 2021, in Manufacturing increased by 7,3%, In Electricity, gas and steam supply increased by 4,2%. In Mining and quarrying decreased by 2,9%.

Annual comparison in June 2021, compared with June 2020, industrial production, working-day adjusted in Manufacturing increased by 19,2%, in Electricity and gas supply increased by 10,4%. In Mining and quarrying decreased by 3,3%.

CONSTRUCTION

Total seasonally adjusted production in construction in the second quarter of 2021, compared to the previous quarter increased by 1,3%. By type of construction, it increased by 1,4% for buildings and increased by 1,3% for civil engineering during the same period.

In the second quarter of 2021, compared to the second quarter of 2020, total working-day adjusted production in construction increased by 4,1%. By type of construction, it increased by 3,4% for buildings and increased by 4,8% for civil engineering during the same period.

The value of contracted construction works abroad in the first six months of 2021 compared to the first six months of 2020 more than 1,3%.

The value of construction put in place in the first six months of 2021 compared to the first six months of 2020 less than 0,1%.

The most part of completed projects in abroad in the first six months of 2021, refer to countries of Europe 99,5%.

Viewed according to types of works in completed construction projects, building construction shared 34,8%, civil engineering shared 65,2%.

The average price of sold new dwellings completed in the second quarter of 2021 was formed on the basis of reports for 254 dwellings. It amounted to 2004,4 KM per square meter of floor area, which is 14,4% higher than in the corresponding period of 2020.

Average construction costs represent 63,4% of the total average price.

The total Producer Price Index in Construction for residential buildings in second quarter 2021, as compared to previous quarter, increased by 2,4%.

By types of construction works, in the same period index for Architecture and construction works increased by 2,6%, index for Plumbing and sewers works increased by 0,5%, indice for Electrical installations works increased by 1,5%, and for Heating installations works increased by 2,0%.

Broj izdatih odobrenja za građenje u junu/lipnju 2021.godine u odnosu na prosječan broj izdatih odobrenja za građenje u 2020.godini veći je za 17,1% a u odnosu na juni/lipanj 2020.godine veći je za 0,7%.

Number of building permits for construction issued in June 2021, compared to the average number of building permits issued in 2020 increased by 17,1%, and compared with June 2020, increased by 0,7%.

Broj predviđenih stanova za gradnju u junu/lipnju 2021.godine u odnosu na prosječan broj predviđenih stanova za gradnju u 2020.godini veći je za 2,4%, a u odnosu na juni/lipanj 2020.godine veći je za 8,7%.

Number of dwellings planned for construction in June 2021, compared to the average number of dwellings planned for construction in 2020, increased by 2,4%, while it was increased by 8,7% compared with June 2020.

U željezničkom putničkom prijevozu u periodu IV-VI 2021. godine prevezeno je ukupno 33.371 putnika i ostvareno 3.080.978 putničkih kilometara, što je u odnosu na isti period 2020. godine više za 311,8% prevezenih putnika, a ostvareni putnički kilometri veći su za 365,7%.

The total number of passengers transported in rail transport in period April – June 2021 was 33,371 passengers and 3,080,978 passenger – kilometres realised, in relation to same period 2020 it is increased by 311.8% in transported passengers, while the number of passenger – kilometres increased by 365.7 %.

Od toga, u unutrašnjem putničkom prijevozu broj prevezenih putnika veći je za 311,8%, a ostvareni putnički kilometri veći su za 365,7% u odnosu na isti period 2020. godine.

Of which, number of passengers in the national passenger transport increased by 311.8% and realized passenger - kilometers increased by 365.7% in relation to same period 2020.

U željezničkom teretnom prijevozu u periodu IV-VI 2021. godine prevezeno je 2.081.439 tona robe, a ostvareno je 203.111.443 tonskih kilometara, što je u odnosu na isti period 2020. godine više za 13,0% tona prevezene robe i više za 36,1% tonskih kilometara.

In freight rail transport in April – June 2021 transported 2,081,439 tonnes of goods and 203,111,443 tonne – kilometres realised. Realised transported of goods increased by 13.0% and increased by 36.1% in tonne – kilometres in relation to same period 2020.

Od toga, u unutrašnjem teretnom prijevozu prevezeno je više za 0,3% tona robe, a ostvareni tonski kilometri veći su za 17,6% u odnosu na isti period 2020. godine.

Of which, number of transported tonnes of goods in national freight transport increased by 0.3% and realized tonne – kilometres increased by 17.6% in relation to same period 2020.

U međunarodnom teretnom prijevozu prevezeno je više za 46,9% tona robe, a ostvareni tonski kilometri veći su za 45,9% u odnosu na isti period 2020. godine.

Number of transported tonnes of goods in international freight transport increased by 46.9% and realized tonne – kilometres increased by 45.9% in relation to same period 2020.

TRANSPORT I KOMUNIKACIJE

TRANSPORT AND COMMUNICATION

Promet aviona/zrakoplova u aerodromskim/zračnim lukama u periodu IV-VI 2021. godine u odnosu na isti period 2020. godine veći je za 217,9%.

Aircraft traffic at airport in period April - June 2021 increased by 217.9% in relation to same period of last year.

Promet putnika u aerodromskim/zračnim lukama u periodu IV-VI 2021. godine u odnosu na isti period 2020. godine veći je za 631,0%.

Passengers turnover at airport in period April - June 2021 increased by 631.0% in relation to same period of last year.

Promet tereta u aerodromskim/zračnim lukama u periodu IV-VI 2021. godine u odnosu na isti period 2020. godine veći je za 34,0%.

Freight turnover at airport in period April - June 2021 decreased by 34.0% in relation to same period of last year.

Obim poštanskih usluga kod pismonosnih pošiljki u periodu IV-VI 2021. godine u odnosu na isti period 2020. godine veći je za 2,3%.

The volume of the postal services at letters mail in period April – June 2021 increased by 2.3% in relation to same period of 2020.

Broj paketa u periodu IV-VI 2021. godine u odnosu na isti period 2020. godine veći je za 25,7%.

Number of parcels in period April – June 2021 increased by 25.7% in relation to same period of 2020.

Broj kurirskih usluga u periodu IV-VI 2021. godine u odnosu na isti period 2020. godine veći je za 4,3%.

Number of courier services in period April – June 2021 increased by 4.3% in relation to same period of 2020

Fiksni telefonski razgovori u minutama u periodu IV-VI 2021. godine u odnosu na isti period 2020. godine veći su za 13,7%.

Number of telephone calls by fixed telephones in period April – June 2021 increased by 13.7% in relation to same period of last year.

Mobilni telefonski razgovori u minutama u periodu IV-VI 2021. godine u odnosu na isti period 2020. godine veći su za 10,0%.

Number of telephone calls by mobitel in period April - June 2021 increased by 10.0% in relation same period of last year.

Broj poslatih SMS poruka u periodu IV-VI 2021. godine u odnosu na isti period 2020. godine manji je za 4,3%.

Širokopojasni internet promet u periodu IV-VI 2021. godine u odnosu na isti period 2020. godine veći je za 5,7%

VANJSKA TRGOVINA

Federacija BiH je u periodu januar/siječanj - juni/lipanj 2021. ostvarila izvoz u ukupnoj vrijednosti 4.344.017 hilj./tis. KM, što je za 33,5% više u odnosu na isti period prethodne godine. Vrijednost izvoza za juni/lipanj 2021. iznosi 848.276 hilj./tis. KM, što je za 46,6% više u odnosu na isti mjesec prethodne godine, a 21,2% više u odnosu na maj/svibanj 2021.

Uvoz Federacije BiH u periodu januar/siječanj - juni/lipanj 2021. iznosio je 6.731.260 hilj./tis. KM, što je za 21,0% više u odnosu na isti period prethodne godine. Vrijednost uvoza za juni/lipanj 2021. iznosi 1.259.162 hilj./tis. KM, što je za 31,7% više u odnosu na isti mjesec prethodne godine, a 6,8% više u odnosu na maj/svibanj 2021.

U periodu januar/siječanj - juni/lipanj 2021. izvoz je u prosjeku svaki mjesec rastao za 5,16%, a uvoz je u prosjeku svaki mjesec rastao za 3,53%.

Trgovinski deficit Federacije BiH za period januar/siječanj - juni/lipanj 2021. iznosi 2.387.242 hilj./tis. KM.

Procenat pokrivenosti uvoza izvozom Federacije BiH za period januar/siječanj - juni/lipanj 2021. je 64,5% i viši je za 6,0% u odnosu na isti period prethodne godine kada je pokrivenost iznosila 58,5%, odnosno viši za 0,6% u odnosu na period januar/siječanj - maj/svibanj 2021., kad je pokrivenost iznosila 63,9%.

Učešće Federacije BiH u ukupnom izvozu Bosne i Hercegovine za period januar/siječanj - juni/lipanj 2021. je 66,9%, a u ukupnom uvozu je 70,0%.

Prema KD-u, najveća vrijednost izvoza u periodu januar/siječanj - juni/lipanj 2021. ostvarena je u području C - Prerađivačka industrija u vrijednosti 3.847.150 hilj./tis. KM, što iznosi 88,6% ukupnog izvoza. Najveća vrijednost u uvozu 6.201.718 hilj./tis. KM ostvarena je u području C - Prerađivačka industrija, što iznosi 92,1% ukupnog uvoza.

Prema SMTK, najveće učešće u izvozu za isti period ostvareno je u sektoru 8 - Razni industrijski proizvodi sa vrijednošću 1.151.282 hilj./tis. KM, što je 26,5% ukupnog izvoza. Najveće učešće u uvozu ostvareno je u sektoru 6 - Industrijski proizvodi, razvrstani uglavnom po sirovinama sa vrijednošću 1.847.328 hilj./tis. KM, što je 27,4% ukupnog uvoza.

Prema BEC-u, najveća vrijednost izvoza u periodu januar/siječanj - juni/lipanj 2021. ostvarena je u kategoriji 2 - Industrijski materijali u vrijednosti 2.056.035 hilj./tis. KM, što iznosi 47,3% ukupnog izvoza. Najveća vrijednost u uvozu ostvarena je u kategoriji 2 - Industrijski materijali u vrijednosti 2.528.953 hilj./tis. KM, što iznosi 37,6% ukupnog uvoza.

U periodu januar/siječanj - juni/lipanj 2021. tri najveće zemlje u izvozu su: Njemačka sa 754.182 hilj./tis. KM ili 17,36% ukupnog izvoza, Hrvatska sa 571.303 hilj./tis. KM ili 13,15% i Austrija sa 446.511 hilj./tis. KM ili 10,28% ukupnog izvoza. Izvoz u sve ostale zemlje iznosi 2.572.021 hilj./tis. KM ili 59,21% ukupnog izvoza.

Number a SMS message in period April - June 2021 decreased by 4.3% in relation same period of last year.

Broadband internet traffic in period April - June 2021 increased by 5.7% in relation same period of last year.

FOREIGN TRADE

Total exports of Federation of Bosnia and Herzegovina was 4,344,017 thousands of KM in period January-June 2021, which is 33.5% more than in the same period in 2020. Total value of exports in June 2021 is 848,276 thousands of KM, which is 46.6% more than in the same month in 2020 and 21.2% more than in May 2021.

Total imports of Federation of Bosnia and Herzegovina in period January-June 2021 was 6,731,260 thousands of KM, which is 21.0% more than in the same period in 2020. Total imports of Federation of Bosnia and Herzegovina in June 2021 was 1,259,162 thousands of KM, which is 31.7% more than in the same month in 2020 and 6.8% more than in May 2021.

In period January-June 2021 average growth in exports is 5.16% and average growth in imports is 3.53%.

Trade deficit of Federation of Bosnia and Herzegovina for period January-June 2021 is 2,387,242 thousands of KM.

The exports/imports ratio of Federation of Bosnia and Herzegovina was 64.5% in period January-June 2021. This is 6.0% more than in the same period in 2020 when ratio was 58.5% and 0.6% more than in period January-May 2021 when ratio was 63.9%.

In period January-June 2021 Federation of Bosnia and Herzegovina shared 66.9 % in total exports of BiH. The share in BiH imports was 70.0%.

In period January-June 2021 the biggest share in exports had NACE section C - Manufacturing with the value 3,847,150 thousands KM and with 88.6% share in total exports. The biggest share in imports had NACE section C - Manufacturing with the value 6,201,718 thousands KM and with 92.1% share in total imports.

In the same period the biggest share in exports had SITC section 8 - Miscellaneous manufactured goods with the value 1,151,282 thousands KM and with 26.5% share in total exports. The biggest share in imports had SITC section 6 - Industrial products, classified primarily by raw material with the value 1,847,328 thousands KM and with 27.4% share in total imports.

According to BEC, the biggest share in exports for period January-June 2021 had category 2 - Industrial supplies with the value 2,056,035 thousands KM and with 47.3% share in total exports. The biggest share in imports had category 2 - Industrial supplies with the value 2,528,953 thousands KM and with 37.6% share in total imports.

In period January-June 2021 top 3 countries in exports were: Germany with 754,182 thousand KM or 17.36% share in total exports; Croatia with 571,303 thousand KM or 13.15% share and Austria with 446,511 thousand KM or 10.28% share. Exports to all other countries was 2,572,021 thousand KM or 59.21% share in total exports.

U istom periodu tri najveće zemlje u uvozu su: Njemačka sa 882.611 hilj./tis. KM ili 13,11% ukupnog uvoza, Italija sa 787.763 hilj./tis. KM ili 11,70% i Hrvatska sa 665.556 hilj./tis. KM ili 9,89% ukupnog uvoza. Uvoz iz svih ostalih zemalja iznosi 4.395.330 hilj./tis. KM ili 65,30% ukupnog uvoza.

Posmatrano po statističkim procedurama, u izvozu je na prvom mjestu redovan izvoz s učešćem 76,0% od ukupnog izvoza, a u uvozu je na prvom mjestu redovan uvoz što je 89,1% od ukupne vrijednosti uvoza.

UNUTRAŠNJA/UNUTARNJA TRGOVINA

Trgovina na malo

Desezonirani promet što su ga ostvarili poslovni subjekti čija je glavna djelatnost trgovina na malo u junu/lipnju 2021. godine u odnosu na maj/svibanj 2021. godine bilježi realni rast od 0,5%.

Desezonirani promet od trgovine na malo što su ga ostvarili poslovni subjekti koji se bave trgovinom na malo bez obzira na svoju glavnu djelatnost u junu/lipnju 2021.godine u odnosu na maj/svibanj 2020. godine bilježi realni pad od 2,0%.

U junu/lipnju 2021. godine u odnosu na junu/lipnju 2020. godine kalendarski prilagođeni ukupan promet bilježi realni rast od 11,0%.

U junu/lipnju 2021. u odnosu na junu/lipnju 2020. kalendarski prilagođeni promet od trgovine na malo bilježi realni rast od 14,5%.

Posmatrano po trgovačkim strukama najveći promet od trgovine na malo u junu/lipnju 2021. godine ostvaren je po grupama kako slijedi: Nespecijalizirane prodavnice/prodavaonice živežnim namirnicama 32,4% od ukupnog prometa u trgovini na malo, zatim Motorna goriva i maziva 22,4%, Ostale nespecijalizirane prodavnice/prodavaonice 11,0%. Učešće svih ostalih grupa je 34,2%.

TURIZAM

Broj raspoloživih kreveta u junu/lipnju 2021. godine iznosio je 26.059 što je za 17,7% više u odnosu na juni/lipanj 2020. godine. Neto stopa iskorištenosti kreveta za vrstu Hoteli i sličan smještaj na području Federacije BiH iznosila je 17,8 %.

Ukupan broj dolazaka turista u junu/lipnju 2021. godine iznosio je 57.769 što je 4 puta više u odnosu na juni/lipanj 2020. godine, a u odnosu na maj/svibanj 2021. godine veći je za 51,3%. Učešće domaćih turista je 45,9%, a stranih turista 54,1%.

Ukupan broj noćenja turista u junu/lipnju 2021. godine iznosio je 124.271 što je 4 puta više u odnosu na juni/lipanj 2020. godine, a u odnosu na maj/svibanj 2021. godine veći je za 61,9%. Učešće domaćih turista je 41,2%, a stranih turista 58,8%.

Prema vrsti smještajnog objekta najveći broj noćenja je ostvaren u okviru vrste Hoteli i sličan smještaj sa učešćem od 96,0%.

Top 3 countries in imports were: Germany with 882,611 thousand KM or 13.11% share in total imports; Italy with 787,763 thousand KM or 11.70% share and Croatia with 665,556 thousand KM or 9.89% share. Imports from all other countries was 4,395,330 thousand KM or 65.30% share in total imports.

According to statistical procedures. in exports the biggest share had normal exports with 76.0% of total exports. In imports the biggest share had normal imports with 89.1% of total imports.

DOMESTIC TRADE

Retail trade

Seasonally adjusted total turnover realized by all business entities with retail trade as their main activity in June 2021 was 0.5% higher than in May 2021.

Seasonally adjusted turnover of all business entities engaged in retail trade, irrespective of their main activity in June 2021 in real term was 2.0% lower than in May 2021.

In June 2021, in real term, total turnover, working day adjusted was by 11.0% higher than in June 2020.

In June 2021, in real term, retail trade turnover, working day adjusted was 14.5% higher than in June 2020.

In June 2021 the greatest values of retail trade concerning to branches were in following groups: Non-specialized stores of food 32.4 % of total sale, Automotive fuel 22.4 %, Other non-specialized stores 11.0%, The share of all other groups is 34.2%.

TOURISM

Number of permanent bed places was 26.059 in June 2021 what is 17.7% more than in June 2020. Net occupancy rate of bed places for Hotels and similar accommodation was 17.8%.

In June 2021 total number of tourist arrivals was 57.769 what is 4 times more than June 2020 and 51.3% more than May 2021. Share of domestic tourist arrivals was 45.9% and foreign tourist's share was 54.1%.

In June 2021 total number of tourist nights spent was 124.271 what is 4 times more than June 2020 and 61.9% more than May 2021. Share of domestic tourist arrivals was 41.2% and foreign tourist's share was 58.8%.

According to the type of accommodation facility the highest number of nights spent was realized in Hotels and similar accommodation with share of 96.0%.

U strukturi noćenja stranih turista najviše noćenja ostvarili su turisti iz Ujed. Arapskih Emirata (23,8%), Saudijske Arabije (16,4%), Srbije (8,0%), Hrvatske (7,5%) i Kuvajta (3,7%) što je ukupno 59,4%. Turisti iz ostalih zemalja ostvarili su 40,6% noćenja.

Od ukupno ostvarenog broja noćenja 88,0% odnosi se na individualna, a 12,0% na organizirana putovanja.

Što se tiče svrhe dolaska turista od ukupno ostvarenog broja noćenja 21,5% odnosi se na poslovna putovanja, a 78,5% na ostala putovanja.

Concerning the structure of foreign tourist nights, the most of them (59.4%) were realized by tourists from United Arab Emirates (23.8%), Saudi Arabia (16.4%), Serbia (8.0%), Croatia (7.5%), and Kuwait (3.7%). Tourists from other countries realized 40.6% of tourist nights spent.

Concerning the mean of the trip share of individual arrangement was 88.0% and share of organized trip was 12.0%.

Concerning the purpose of trip share of business trip was 21.5% and share of trip - other was 78.5%.

METODOLOŠKA OBJAŠNENJA

ZAPOSLENOST I PLAĆE

Zaposlenost

Podaci o ukupnom broju zaposlenih osoba u Federaciji BiH (pravne osobe i obrt i srodne djelatnosti) dobiveni su obradom podataka koji su preuzeti iz administrativnog izvora, Porezne uprave Federacije BiH.

Istraživanjem su obuhvaćene pravne osobe svih oblika vlasništva, tijela državne vlasti svih nivoa, ustanove i druge organizacije, koje posluju na teritoriji Federacije BiH.

Istraživanjem o zaposlenima u pravnim osobama obuhvaćeni su zaposleni koji imaju zasnovan radni odnos bez obzira na vrstu radnog odnosa i dužinu radnog vremena.

U ove podatke uključeni su i zaposleni u odbrani i policiji.

Istraživanjem o zaposlenima u obrtu i srodnim djelatnostima obuhvaćeni su zaposleni i vlasnici kojima je obrt osnovno zanimanje.

Zaposleni su osobe koje su zasnovale radni odnos s poslodavcem (pravnim ili fizičkim licem - obrt) na neodređeno ili određeno vrijeme, neovisno od dužine radnog vremena i vlasništva pravne osobe.

Godišnji prosjek broja zaposlenih izračunava se na osnovu podataka mjesečnih stanja za tu godinu.

Nezaposlenost

Podaci o ukupnom broju nezaposlenih osoba preuzimaju se od Federalnog zavoda za zapošljavanje, i uključuju osobe koje su u ovom zavodu registrirane kao nezaposlene osobe.

Plaće

Podaci o prosječnoj mjesečnoj isplaćenoj neto i bruto plaći obračunavaju se na temelju podataka prikupljenih Mjesečnim istraživanjem o zaposlenima i plaći (Rad-1). Istraživanjem su obuhvaćene pravne osobe svih oblika vlasništva, tijela državne vlasti svih nivoa/razine, ustanove i druge organizacije, po organizaciono teritorijalnom principu na nivou/razini općine.

Istraživanje o plaćama obuhvaća isplaćene neto i bruto plaće zaposlenih koji imaju zasnovan radni odnos, bez obzira na vrstu radnog odnosa i trajanje radnog vremena.

Prosječna mjesečna isplaćena neto plaća obuhvaća isplaćenu plaću za obavljeni rad, kao i naknade plaća po osnovu radnog odnosa: godišnji odmor, plaćeni dopust, državne praznike i neradne dane utvrđene zakonom, bolovanja koja isplaćuje poslovni subjekat, plaćeno odsustvo sa posla, zastoje u poslu bez krivnje zaposlenog.

Prosječna mjesečna isplaćena bruto plaća obuhvaća sve vrste neto isplata plus zakonom propisana obavezna/obvezna izdvajanja iz bruto plaće (doprinosi iz bruto plaće i akontacija poreza na dohodak).

NOTES ON METHODOLOGY

EMPLOYMENT AND WAGES

Employment

Data on the total number of persons in paid employment in the Federation of BiH (legal persons and crafts and related activities) were obtained by processing data that were taken from the administrative source, the Tax Administration of the Federation of BiH.

The survey includes legal entities of all types of ownership, government bodies, institutions and other organizations that operate on the territory of the Federation of BiH.

The survey on persons in paid employment in legal entities includes all persons who have signed a work contract, regardless of the type of work contract and whether they work full-time or less than full-time.

This data including employees in defence and police.

The survey on persons in crafts and related activities includes and employed and owners of craft.

Employed are persons who have signed a contract with an employer (legal entities or owners of craft and trade) for a fixed or an unspecified period of time, irrespective of the type of ownership and of whether they work full-time or less than full-time.

Annual average of the number of persons in employment is calculated on the basis of monthly data.

Unemployment

Data on the number of unemployed persons are taken over from the Employment Office and include only persons registered as unemployed at this office.

Wages

Data on average monthly paid off net and gross earnings are calculated on the base of the data collected with regular Monthly survey on employment and wages Rad-1. The survey includes legal entities of all types of ownership, government bodies, institutions and other organizations.

The statistical survey on wages covers paid off net and gross earnings of persons in payed employment, irrespective of the kind of employment and number of working hours.

Monthly paid of net earning includes income of a person in employment earned for the work done during regular working hours as well as for annual leave, paid leave, public holidays and day-offs defined by law, sickness which are paid by employer, paid absence from the work, lay-offs and job stops caused against person's will and of no fault of his own, and all other payments which are subject to contributions.

Average monthly gross earning includes all kinds of net pays plus contributions from gross earnings as prescribed by law and taxes.

Prosječna mjesečna isplaćena neto i bruto plaća po zaposlenom izračunava se dijeljenjem ukupnih isplata sa brojem zaposlenih koji su učestvovali u isplatama.

U obračun nisu uključene plaće pripadnika odbrane, kao ni plaće zaposlenih u obrtu i srodnim djelatnostima.

Nominalni indeksi neto i bruto plaća izračunavaju se iz podataka o prosječnim mjesečnim iznosima neto i bruto plaća za odgovarajuće mjesec i godine.

Realni indeksi neto i bruto plaća izračunavaju se dijeljenjem nominalnih indeksa neto i bruto plaća sa indeksom potrošačkih cijena.

NAPOMENA:

Prosječna mjesečna isplaćena neto plaća koju objavljuje Federalni zavod za statistiku ne sadrži porez na dohodak.

Average paid off net and gross earnings per person in employment are calculated by dividing the total of pay-offs with the number of persons who participated in that payments.

It does not include pay-offs of persons in employment in crafts and related activities and persons employed in defence.

Nominal indices of net and gross wages are calculated from the data on average monthly net and gross wages for the respective months and year.

Real indices of net and gross wages are calculated by dividing nominal indices of net and gross wages with the consumer price index.

NOTICE:

Monthly paid off net wages published by Federal Office of Statistics does not include income tax

POLJOPRIVREDA, ŠUMARSTVO I RIBOLOV

Podaci o klanju stoke i peradi u klaonicama prikupljaju se redovnim mjesečnim istraživanjem za poslovne subjekte, posebno za pravne osobe i dijelovi pravnih osoba (PO-52), a posebno za obrtnike (PO-52a).

Prikupljaju se podaci o broju grla zaklane stoke i peradi po vrstama i kategorijama, bruto težini, neto težini i randmanu. Iskazuje se sva zaklana stoka i perad bez obzira na porijeklo.

Izveštajne jedinice i jedinice posmatranja, za istraživanje PO-52 su pravne osobe i dijelovi pravnih osoba razvrstani prema KD BiH 2010 za obavljanje djelatnosti 10.1-Prerada i konzerviranje mesa i 10.12-Prerada i konzerviranje mesa peradi.

Izveštajne jedinice za istraživanje PO-52a su veterinarske stanice i kantonalne uprave za inspeksijske poslove za obrtnike registrovane prema KD BiH 2010 za obavljanje djelatnosti 10.11-Prerada i konzerviranje mesa i 10.12-Prerada i konzerviranje mesa peradi.

Definicije

Bruto težina predstavlja težinu stoke i peradi prije klanja izraženu u tonama.

Neto težina je težina očišćenog trupa zaklane stoke i peradi bez kože, krvi, glave (osim kod odojaka i peradi), utrobe, prednjih nogu do koljena i stražnjih nogu do skočnog zgloba, izraženo u tonama.

Randman zaklane stoke i peradi predstavlja odnos težine zaklane stoke i peradi (neto težine) i težine žive stoke i peradi (bruto težine), a iskazuje se u postocima sa jednom decimalom.

Skraćenice/Kratice

KD BiH 2010 Klasifikacija djelatnosti BiH 2010

t tona

000 hiljada/tisuća

AGRICULTURE, FORESTRY AND FISHING

The data on slaughtered of livestock and poultry in slaughterhouses are collected through the regular monthly surveys for business entities, separately for legal entities and part of legal entities (PO-52), and separately for entrepreneurs (PO-52a).

The data on the number of slaughtered cattle and poultry by types and categories, gross weight, net weight and randman are collected. All slaughtered cattle have been presented be regardless of their origin.

Reporting and observation units for survey PO-52 are legal entities and parts of legal entities classified, according to the KD B&H 2010 in class 10.11-Processing and preserving of meat and class 10.12-Processing and preserving of poultry meat.

Reporting units for survey PO-52a are veterinary services and cantonal veterinary inspections for entrepreneurs registered according to the KD B&H 2010 in class 10.11-Processing and preserving of meat and class 10.12 -Processing and preserving of poultry meat.

Definitions

Gross weight is the weight of livestock and poultry in tons and before slaughter.

Net weight is the weight of dressed carcass of slaughtered livestock and poultry without skin, blood, head (except piglets and poultry), womb, front legs to the knee and the back legs to the hock, in tons.

Coefficient of utilization is ratio of weight of slaughtered cattle and poultry (net weight) and the weight of livestock and poultry (gross weight), and is expressed as a percentage with one decimal.

Abbreviations

KD B&H 2010 Classification of Activities of BiH, 2010

t ton

000 thousand

Prikupljanje kravljeg mlijeka i proizvodnja mliječnih proizvoda

Podaci o prikupljenom kravljem mlijeku i proizvodnji mliječnih proizvoda prikupljaju se redovnim mjesečnim istraživanjem „Mjesečni izvještaj o prikupljanju kravljeg mlijeka i proizvodnji mliječnih proizvoda“ (PO-M-MP/M). Ovim izvještajem prikupljaju se podaci o količini prikupljenog kravljeg mlijeka sa teritorije cijele Bosne i Hercegovine, sadržaju mliječne masti i proteina, te proizvodnji mliječnih proizvoda od kravljeg mlijeka.

Izvještajne jedinice i jedinice posmatranja su pravne osobe i dijelovi pravnih osoba razvrstani prema KD BiH 2010 u djelatnost 10.51-Proizvodnja mlijeka, mliječnih proizvoda i sira.

Definicije

Mlijeko za piće obuhvata sirovo mlijeko, neobrano mlijeko, djelomično obrano mlijeko i obrano mlijeko bez sadržaja aditiva.

Pavlaka/vrhnje obuhvata pavlaku/vrhnje za direktnu potrošnju s više ili manje od 29% mliječne masti.

Fermentirani proizvodi obuhvataju jogurt, tekući jogurt, kiselo mlijeko, acidofilno mlijeko, te ostale fermentirane proizvode.

Maslac/puter obuhvata otopljeni maslac/puter, ulje maslaca/putera i slične proizvode s više od 82% mliječne masti.

Kajmak je proizvod sličan maslacu/puteru sa sadržajem mliječne masti manjim od 80%, isključujući ostale masti.

Kravlji sir obuhvata sve vrste sira dobivene isključivo od kravljeg mlijeka (meki, polumeki, tvrdi i ostali sirevi), isključujući topljeni sir.

Skraćenice/Kratice

KD BiH 2010	Klasifikacija djelatnosti BiH 2010
t	tona
kg	kilogram

Šumarstvo

Podaci o proizvodnji šumarstva u državnim šumama rezultat su Mjesečnog istraživanja šumarstva ŠUM- 22 koje provodi Federalni zavod za statistiku na temelju Zakona o statističkim istraživanjima u FBiH «Službene novine Federacije BiH» br. 63/03 i 9/09.

Mjesečnim izvještajem šumarstva obuhvaćene su sve pravne osobe razvrstane u Registru poslovnih subjekata u području A-Poljoprivreda, lov i šumarstvo, odjeljak 02-Šumarstvo, sječa drveta i usluge povezane sa njima, a koje se bave stalnom proizvodnjom šumskih sortimenata u državnim šumama.

Prikupljanje podataka o proizvodnji i prodaji u šumarstvu vrši se na osnovi Nomenklature proizvoda i usluga šumarstva – NPUŠ, koja je izrađena za potrebe statistike šumarstva na osnovi Liste karakterističnih proizvoda šumarstva, koju je Eurostat (Statistički ured Evropske unije) objavio kao integralni dio Priručnika za ekonomske račune poljoprivrede i šumarstva (Manual on the Economic Accounts of Agriculture and Forestry – EAF) u novembru/studenom 1997. godine.

Trupci (lišćara/listača i četinara/četinjača) su dijelovi debla koji su namijenjeni daljem prerađivanju piljenjem, ponekad rezanjem ili

Collection of cow's milk and production of dairy products

The data on collected cow's milk and production of dairy products are collected through regular monthly survey which is conducted through the report "Monthly report on the collection of cow's milk and production of dairy products". This report provides information on quantity of collected cow's milk from the whole territory of Bosnia and Herzegovina, milk fat and protein contents and the production of dairy products from cows' milk.

Reporting and observation units are legal entities and part of legal entities classified, according to the KD B&H 2010, in class 10.51-Production of milk, dairy products and cheese.

Definitions

Drinking milk comprises raw milk, whole milk, skimmed milk, semi-skimmed milk and skimmed milk containing no additives.

Cream comprises cream for direct consumption, with fat content more or less than 29%.

Fermented products include yoghurts, drinkable yoghurts, sour milk, acidified milk and other fermented products.

Butter includes melted butter, butter oil and similar products with more than 82% fat content.

Kaymak is a product similar to butter, with fat content less than 80%.

Cheese includes all kinds of cheese produced from cow's milk (soft, semi-soft, hard and other cheeses), excluding melted cheese.

Abbreviations

KD B&H 2010	Classification of Activities of BiH, 2010
t	ton
kg	kilogram

Forestry

Data on production of forestry assortments in the publicly-owned forests are result of monthly reports on surveys of forests (ŠUM – 22) conducted by the Federal Office of Statistics on the basis of Act on Statistical Survey in FB&H (Official Gazette of FB&H, No 63/03 and 9/09.).

All legal entities classified in the Register of Business Entities under section A – Agriculture, hunting and forestry Section 02 – Forestry, felling and related services activities, engaged in permanent production forest assortments in the publicly-owned forests, and are extended by Monthly Report of forestry.

Data collection on production and sales of forestry is practised on the basis of the Nomenclature of Forest Products and Services NPUŠ which is made for the purposes of forestry statistics on the basis the List of Characteristic Products of the Commercial Timber Production compiled by the Eurostat (the Statistical Office of the European Union), and published as an integral part of the Manual for Economic Accounts of Agriculture and Forestry in November 1997.

Logs (broad-leaves trees and conifers) are parts of timber intended for further processing by sawing, sometimes by cutting or peeling,

ljuštenjem jer imaju povoljna fizička i kemijska svojstva te su namjenjeni za industrijsku preradu.

Jamsko drvo (lišćara/listača i četinara/četinjača) namjenjeno je za razne tehničke svrhe jer ima vrlo povoljna fizička i kemijska svojstva. To je drvo koje se upotrebljava za izgradnju i održavanje jamskih rovova i okna, dakle za gradnju u zemlji i pod zemljom.

Ostalo dugo drvo (lišćara/listača i četinara/četinjača) obuhvaća sve vrste drveta pogodne za mehaničku preradu, stupove za elektro vodove i TT vodove te ostalo oblo drvo.

Prostorno drvo (lišćara/listača i četinara/četinjača) obuhvaća drvo za drvene ploče (pogodno za mehaničku preradu), a celulozno i taninsko drvo, zbog svog povoljnog kemijskog svojstva, pogodno je za kemijsku preradu. Taninsko drvo je sirovina iz koje se preradom dobivaju taninski ekstrati.

Ogrijevno drvo (lišćara/listača i četinara/četinjača) je namjenjeno neposredno za ogrjev ili za proizvodnju drvenog uglja.

Ostalo grubo obrađeno drvo (lišćara/listača i četinara/četinjača) obuhvaća sitno tehničko drvo, pogodno za izradu drvenih motki i kolja, raznih letvi i stupova za ogradu, ručica za alat i sl.

CIJENE

Indeks potrošačkih cijena predstavlja mjeru promjena cijena proizvoda i usluga koje rezidentna domaćinstva/kućanstva kupuju radi zadovoljenja svojih ličnih/osobnih potreba.

Namjena

Indeks potrošačkih cijena se koristi kao mjera inflacije, za usklađivanje plaća i zarada u skladu sa kolektivnim ugovorima, te penzija i socijalnih davanja. Također se može koristiti i za cijenovno prilagođavanje klauzula u dugoročnim kupoprodajnim ugovorima, omogućuje upoređivanje kretanja cijena unutar zemlje između pojedinih regiona, te služi kao osnov za deflacioniranje pojedinih makroekonomskih agregata u statistici nacionalnih računa i u druge svrhe.

Indeks potrošačkih cijena

Indeks potrošačkih cijena u Federaciji Bosne i Hercegovine izračunava se na osnovu reprezentativne liste proizvoda koju čini 618 proizvoda. Svakog mjeseca prikuplja se oko 10000 cijena na unaprijed definiranom uzorku prodajnih mjesta i geografskih lokacija.

Obuhvat indeksa

Geografski obuhvat - Cijene se prikupljaju na pet lokacija (gradova) u Federaciji Bosne i Hercegovine (Bihać, Mostar, Sarajevo, Tuzla i Zenica) odabranih prema kriteriju broja stanovnika i njihovoj ulozi u geografskom području kojem pripadaju.

Obuhvat proizvoda - Obuhvaćeni su najvažniji proizvodi i usluge koje kupuje stanovništvo radi finalne potrošnje. Obuhvat dobara i usluga redovno se revidira kako bi se očuvala reprezentativnost liste proizvoda s obzirom na ukuse potrošača i njihove navike u pogledu kupovine.

because of its good physical and chemical characteristics, so it is useful to be industrially processed.

Mining timber (broad-leaves trees and conifers) having very good physical and chemical characteristics, is intended for various technical purposes. It is used for building and maintaining pits and shafts, therefore, for constructing underground and on the surface.

Other long timber (broad-leaves trees and conifers) includes all kinds of wood suitable for mechanical processing, transmission-line and telephone-line pylons as well as other oval timber.

Stack wood (broad-leaves trees and conifers) includes wood for boards (suitable for mechanical processing), and wood-pulp and tannin wood are, because of its good chemical characteristics, suitable for chemical processing. Tannin wood is a material that, processed, gives tannin extracts.

Fuel wood (broad-leaves trees and conifers) is intended directly for fuel or production of wood coal.

Other roughly processed wood (broad-leaves trees and conifers) includes paltry technical wood suitable for processing of wood poles, different bars and fence piers, tool cages etc.

PRICES

Consumer Price index represents a measure of average changes in price of a product (goods and services) which consumers buy for their personal needs.

Purpose

The CPI can be used for various purposes. It can be used as a measure of inflation, for price adjustment of clauses in long-term sales and purchases contracts (for example, the CPI can serve for indexing wages and salaries in collective agreements, for indexing pensions etc.), it enables a comparison of inflation in the country with inflation in other countries as well as a comparison of price movements within a particular country and regions, also it can be used as a base for deflating macroeconomic aggregates in statistic of national accounts and for other purposes.

Consumer Price Index

The CPI in the Federation of Bosnia and Herzegovina is calculated on the basis of the representative List of products that consisted of 618 different items. Each month around 10000 prices are being collected in a fixed panel of geographical locations and outlets.

Scope of the Index

Geographic coverage - *The prices are collected in five geographic locations (cities) of the Federation of Bosnia and Herzegovina (Bihac, Mostar, Sarajevo, Tuzla and Zenica) chosen according to the criterion of their weight in terms of population and their role with respect to the geographical areas they belong to.*

Product coverage - *All relevant goods and services bought by the reference population for the purpose of final consumption are included in the index. The coverage of goods and services is regularly reviewed in order to ensure the representative list of product with respect to the consumer tastes and purchasing practices.*

Snimanje cijena

Sve cijene prikupljaju uposlenici Federalnog zavoda za statistiku prema utvrđenom vremenskom rasporedu i unaprijed odabranom uzorku prodavnica/prodavaonica, tržnica i ustanova koje pružaju različite usluge stanovništvu. Snimatelji cijena dobivaju jasne specifikacije naziva proizvoda, njegove COICOP šifre i jedinice mjere i na osnovu/temelju tih informacija samostalno biraju konkretan proizvod čiju će cijenu snimati na određenom prodajnom mjestu, u skladu/sukladno sa kriterijem najprodavanijeg proizvoda na datom prodajnom mjestu. Kako bi se osiguralo da snimatelji iz mjeseca u mjesec snimaju cijene istih proizvoda, te kako bi se moglo pratiti koje proizvode snimatelji posmatraju na terenu, u upitnik se unose karakteristike proizvoda, kao što su marka, vrsta i količina proizvoda koji se snima, te informacije o eventualnim zamjenama ovih karakteristika ukoliko ih bude.

Takav način snimanja omogućuje praćenje promjene kretanja cijena između dva perioda tj. praćenje dinamike kretanja cijena.

Za potrebe indeksa potrošačkih cijena, snimanje cijena se vrši sljedećih dana u mjesecu:

- za poljoprivredne proizvode koji se prodaju na tržnicama cijene se prikupljaju dva puta mjesečno, i to u prvoj i trećoj sedmici/tjednu u mjesecu;
- za sve ostale proizvode cijene se, u skladu/sukladno sa važećim Evropskim/Europskim regulativama, prikupljaju jedanput mjesečno (između 1. i 21. u mjesecu), s tim da se nužno održava isti interval između prikupljanja.

Ponderi

Ponderi koji se primjenjuju za izračunavanje indeksa potrošačkih cijena su koeficijenti koji odražavaju relativnu važnost odabranih proizvoda i usluga u ukupnoj potrošnji domaćinstava/kućanstava na teritoriji Federacije BiH. Pomoću njih se izračunavaju elementarni indeksi kao ponderisani/ponderirani prosjeci. Bazirani su na podacima povezanim sa finalnom potrošnjom domaćinstava/kućanstava i na podacima o broju stanovnika.

Osnovni izvor podataka za izradu pondera za obračun indeksa potrošačkih cijena je Anketa o potrošnji domaćinstava/kućanstava. Za izračunavanje indeksa potrošačkih cijena, od januara 2018. godine primjenjuju se ponderi koji se baziraju/temelje na podacima iz Ankete o potrošnji domaćinstava/kućanstava iz 2015. godine. Ponderi se svake godine korigiraju indeksom kretanja cijena u prethodnoj godini.

Klasifikacija

Za obračun indeksa potrošačkih cijena upotrebljava se Klasifikacija lične/osobne potrošnje prema namjeni (Classification of Individual Consumption by Purpose-COICOP) po kojoj se proizvodi i usluge dijele na dvanaest osnovnih odjeljaka za koje se izračunavaju indeksi.

Agregiranje

Izračunavanje indeksa potrošačkih cijena počinje izračunavanjem elementarnih indeksa (indeksa proizvoda) i indeksa reprezentativnih stavki na nivou gradova. Pri tome se kao mjera srednje vrijednosti koristi geometrijska sredina.

Price collection

All the prices are collected by the personnel of the Institute for Statistics of FBiH according to a pre-defined schedule and panel of outlets, markets and institutions providing different kinds of services to citizens. The price collectors receive clear specifications of the name of item, its COICOP code, and unit of measurement that allows them to choose a concrete item for price collecting in a specific outlet, in accordance with the criterion of the most sold products in that outlet. In order to be certain that the collector is collecting prices for exactly the same items each month, the form for price collecting also includes the informations on detailed product description in terms of brands, variety and quantity, as well as the information on possible replacements of items.

All of this allows the monitoring of the exact price change in different periods.

For the purposes of CPI calculations, the price collection is scheduled as follows:

- *for agricultural products sold on green markets the prices are being collected twice a month, in the first and third week of a month;*
- *for other items the prices, in accordance with the European Regulative, are being collected once a month (between 1th and 21th of the month) with the obligation of maintaining the same interval of price collection.*

Weights

Weights used for calculating the CPI reflect relative importance of the sampled goods and services in the total consumption of resident households within the territory of Federation of BiH. They are used for elementary indices calculations as the weighted averages. They are based on the data linked to the Household Final Consumption and population.

The most important data sources for calculating the weights used in the consumer price indices is the Household Budget Survey. From January 2018, the compilation of the CPI has been based on the weights derived from household expenditures made in 2015. Weights are updated every year according to the price changes in the previous year.

Classification

For the CPI calculation, the Classification of Individual Consumption by Purpose (COICOP) is used. According to the COICOP, goods and services are divided into twelve main groups for which indices are calculated.

Aggregation

Consumer Price Index calculation starts from the computation of elementary aggregate indices (items indices) and representative position at the level of towns. For this purpose, the geometric mean is used as a measure of average value. Elementary aggregate indices

Agregatni indeksi se nakon toga izračunavaju korištenjem Laspeyres-ove formule za ponderisanu aritmetičku sredinu počevši od indeksa reprezentativnih stavki na nivou gradova pa do ukupnog indeksa Federacije Bosne i Hercegovine. Referentna baza za izračunavanje indeksa je 2015. godina.

Ostale definicije

Proizvod - bilo koji proizvod ili usluga za ličnu/osobnu potrošnju koji se mogu kupiti, grupni naziv za proizvode i usluge.

Reprezentativna stavka - proizvod na najnižem nivou agregacije, odnosno proizvod u prodajnom mjestu na jednoj geografskoj lokaciji za koji se može procijeniti ponder. Proizvodima iz nižih nivoa agregacije nije moguće dodijeliti ponder jer za to ne postoje reprezentativni podaci.

Prodajna cijena proizvođača industrijskih proizvoda na domaćem tržištu je cijena po kojoj proizvođač prodaje svoje proizvode kupcima na domaćem tržištu u najvećim količinama utovareno u vagon (kamion) u mjestu proizvođača, ili je cijena po kojoj proizvođač vrši obračun sa drugim proizvođačima ili trgovinskim preduzećima/poduzećima. U ovu cijenu ulazi regres koji ostvaruje proizvođač, a od cijene se odbija trgovački rabat i popusti koje prodavac odobrava kupcu. PDV i akcize se ne uključuju u cijenu.

Prodajna cijena proizvođača industrijskih proizvoda na inozemnom tržištu je cijena po kojoj proizvođač prodaje svoje proizvode kupcima na inozemnom tržištu u najvećim količinama isporučeno prema ugovorenim paritetima (EXW, FCA, FAS, FOB, CFR, CIF, CPT, CIP, DAF, DES, DEQ, DDU, DDP i dr.). U prodajnu cijenu ulazi regres koji ostvaruje proizvođač, a isključuju se rabat i popusti koje prodavac odobri kupcu. PDV i akcize se ne uključuju u cijenu.

Indeks cijena proizvođača industrijskih proizvoda predstavlja mjeru promjena cijena proizvoda koje industrijska preduzeća/poduzeća proizvode i prodaju na domaćem i inozemnom tržištu.

Ukupan indeks cijena proizvođača industrijskih proizvoda sadrži dva podindeksa, tj. Indeks cijena proizvođača industrijskih proizvoda na domaćem tržištu i Indeks cijena proizvođača industrijskih proizvoda na inozemnom tržištu. Praćenje prodajnih cijena na ta dva tržišta daje promjene u indeksu cijena proizvođača industrijskih proizvoda ukupne industrije, glavnih industrijskih grupacija, područja i oblasti industrije.

Namjena

Indeks cijena proizvođača industrijskih proizvoda se može koristiti kao mjera inflacije, za očuvanje vrijednosti kod ugovora s indeksnim klauzulama, te kao osnov za deflacioniranje pojedinih makroekonomskih agregata u statistici nacionalnih računa i u druge svrhe.

Obuhvat indeksa

Indeks cijena proizvođača industrijskih proizvoda u Federaciji Bosne i Hercegovine izračunava se na osnovu prikupljenih cijena za proizvode koji se prodaju na domaćem i inozemnom tržištu.

Obuhvat proizvoda - Obuhvaćeni su najvažniji proizvodi i usluge koje se proizvode u Federaciji BiH i prodaju na domaćem i inozemnom tržištu. Svakog mjeseca se od izabranih preduzeća prikuplja 1708 pojedinačnih cijena za izabrane proizvode.

are calculated by using Laspeyres formula for weighted arithmetic mean starting from the level of representative positions indices at the level of towns to the overall index at the level of Federation Bosnia and Herzegovina. Reference base year for index calculation is 2015.

Other definitions

Product - any consumer good or service that can be purchased, a term covering both goods and services.

Representative position - lowest level of product aggregation, i.e. item in an outlet in a geographic location with a weight. The items at the lower levels of aggregation do not have weights attributed due to the lack of representative data.

Industrial producer price on domestic market is either price at which a producer sells products at the domestic market in the largest quantities, franco loaded into a wagon (truck) at the location of a producer or a price charged to another company by a producer. The selling price includes reimbursements if applicable, and it excludes commercial rabbates, discounts, VAT and excises.

Industrial producer price on non-domestic market is price at which producer sells products at the non-domestic market in the largest quantities delivered according to the agreed parities (EXW, FCA, FAS, FOB, CFR, CIF, CPT, CIP, DAF, DES, DEQ, DDU, DDP and etc.). The selling price includes reimbursements if applicable, and it excludes commercial rabbates, discounts, VAT and excises.

Producer Price index represents the measurement of price change of industrial products produced and sold by enterprises on domestic and non-domestic market.

Total PPI is composed of two subindices, i.e. the industrial producer price index on the domestic market and industrial producer price index on the non-domestic market.

Monitoring of selling prices for these two markets provides changes in PPI for total industry, the main industrial groupings, sections and divisions of industry.

Purpose

The PPI can be used as a measure of inflation, to preserve the value of contracts with escalator clauses, as well as a base for deflating macroeconomic aggregates in statistics of national accounts and for other purposes.

Index coverage

Producer Price index in Federation of BiH is calculated based on collected prices for products sold on domestic and non-domestic market.

Product coverage - All relevant products and services produced by enterprises located in the Federation of BiH and sold on domestic and non-domestic market are covered by this index. Each month 1708 single prices are collected from selected enterprises.

Obuhvat preduzeća - Cijene se prikupljaju od 532 proizvodna subjekta.

Prikupljanje cijena

Za indeks cijena proizvođača industrijskih proizvoda na domaćem i inozemnom tržištu cijene se prikupljaju od industrijskih preduzeća/poduzeća, mjesečno putem obrazaca C-41/DOM i C-41/INO.

Ponderi

Ponderi za izračunavanje ukupnog indeksa cijena proizvođača industrijskih proizvoda predstavljaju relativno učešće vrijednosti prodaje pojedinih proizvoda i na domaćem i na inozemnom tržištu.

Ponderi koji se primjenjuju za izračunavanje indeksa cijena proizvođača industrijskih proizvoda na domaćem tržištu su koeficijenti koji odražavaju relativno učešće vrijednosti prodaje pojedinog proizvoda u ukupnoj vrijednosti prodaje svih proizvoda na domaćem tržištu.

Ponderi koji se primjenjuju za izračunavanje indeksa cijena proizvođača industrijskih proizvoda na inozemnom tržištu su koeficijenti koji odražavaju relativno učešće vrijednosti prodaje pojedinog proizvoda u ukupnoj vrijednosti prodaje svih proizvoda na inozemnom tržištu.

Osnovni izvor podataka za izradu pondera je Godišnji izvještaj industrije (IND-21).

Za izradu ponderacionog sistema koji je primjenjen pri izračunu indeksa cijena proizvođača industrijskih proizvoda korišteni su podaci za 2015. godinu (bazna godina).

Nova ponderacija se radi svake pete godine, dok se korekcija pondera vrši svake godine. Kao korektivni faktor se koriste indeksi kretanja cijena proizvoda u prethodnoj godini.

Klasifikacija i nomenklatura

Za obračun indeksa cijena proizvođača industrijskih proizvoda upotrebljava se Klasifikacija djelatnosti (KD BiH 2010) prema kojoj se poslovni subjekti razvrstavaju u područja B,C i D i Nomenklatura industrijskih proizvoda (NIP BiH 2010).

Agregiranje

Izračunavanje indeksa cijena proizvođača industrijskih proizvoda počinje izračunavanjem mjesečnih indeksa prostom geometrijskom sredinom za pojedine proizvode koje proizvodi više proizvođača. Agregirani indeksi se nakon toga izračunavaju korištenjem Laspeyres-ove formule za ponderisanu aritmetičku sredinu počevši od indeksa pojedinih proizvoda pa do ukupnih indeksa (ukupnog, indeksa na domaćem tržištu i indeksa na inozemnom tržištu), za Federaciju Bosne i Hercegovine.

BRUTO DOMAĆI PROIZVOD

Federalni zavod za statistiku u ovoj mjesečnoj publikaciji objavljuje prve rezultate obračuna Bruto domaćeg proizvoda (BDP) po proizvodnom i dohodovnom pristupu za Federaciju BiH za 2020. godinu.

Obračun BDP-a je urađen slijedeći koncept i preporuke međunarodne metodologije Evropski/Europski sistem računa 2010 (ESA 2010).

Svi podaci su prikazani po područjima Klasifikacije djelatnosti BiH 2010, koja je usklađena sa evropskom/europskom klasifikacijom

Enterprises coverage - The prices are collected from 532 producers.

Price collection

For Producer Price Indices of industrial products on the domestic and non-domestic market, all items the prices are being collected once a month through C-41/DOM and C-41/INO forms.

Weights

Weights used for calculating the total PPI represent the relative share of value of sale for each products on domestic and non-domestic market.

Weights used for calculating the PPI on the domestic market reflect the relative importance value of sale for each product in the total value production sold on the domestic market.

Weights used for calculating the PPI on the non-domestic market reflect the relative importance value of sale for each product in the total value production sold on the non-domestic market.

The main source of data for calculating weights is the Annual Survey on Industrial Production (IND-21).

For the production of weighting system applied for calculation of PPI, data for 2015 (based year) were used.

The new ponderation has been done each five years, while correction of weights has been done each year. Indices of price movements of products in previous year are used as correction factor.

Classification and nomenclature

For calculating the price index, the PPI Classification of Activities (CEA BiH 2010) is used by which legal entities are classified in sections B, C and D and Nomenclature of Industrial Products (NIP BiH 2010).

Aggregation

Producer Price Index calculation starts from the computation of monthly average indices for each product produced by the more than one producer, using simple geometric mean. Aggregated indices are calculated by using Laspeyres formula for weighted arithmetic mean starting from the level of representative products to the all indices (total PPI, PPI on domestic market and PPI on non-domestic market) at the level of Federation Bosnia and Herzegovina.

GROSS DOMESTIC PRODUCT

Institute for Statistics of FBiH in this monthly bulletin presents the first results of the calculation of Gross domestic product (GDP) according to the production and income approach for the Federation BiH for 2020.

Calculation of GDP has been done according to the concept and recommendations of International methodology European System of Accounts 2010 (ESA 2010).

All data have been given by KD BiH 2010 sections of Classification of Activity, which is harmonized with the NACE Rev 2. European

djelatnosti NACE Rev.2.

Poslovni subjekti su grupisani prema sjedištu i pretežnoj djelatnosti (organizacioni princip).

Definicije

Bruto domaći proizvod je jednak vrijednosti svih roba i usluga proizvedenih u ekonomiji (output ili bruto vrijednost proizvodnje) minus vrijednost svih roba i usluga potrošenih u proizvodnom procesu (međufazna potrošnja po nabavnim cijenama). Polazeći od bruto dodane vrijednosti u baznim cijenama, dodavanjem svih poreza na proizvode i oduzimanjem subvencija na proizvode dobije se BDP u tržišnim cijenama.

Bruto domaći proizvod i bruto dodana vrijednost u stalnim cijenama su važni pokazatelji dinamike i nivoa/razine ekonomskog razvoja i pokazuju ekonomski rast između različitih perioda, kada se eliminira uticaj/utjecaj promjena cijena. Obračun bruto domaćeg proizvoda u stalnim cijenama izveden je, uglavnom, metodom jednostrukih indikatora. Za najveći broj djelatnosti korišten je pristup deflacije tekućih vrijednosti outputa, a za određene djelatnosti primijenjen je pristup ekstrapolacije fizičkim pokazateljima, u zavisnosti od raspoloživih indikatora.

Bruto vrijednost proizvodnje (output) je vrijednost dobara i usluga koje proizvode rezidentne institucionalne jedinice u određenom vremenskom periodu/razdoblju. Bruto vrijednost proizvodnje obuhvata vrijednost tržišne proizvodnje, proizvodnje za vlastitu finalnu upotrebu/uporabu i ostalu netržišnu proizvodnju (dobra i usluge koje vlada i neprofitne institucije pružaju drugim institucionalnim jedinicama bez naknade ili po cijenama koje nisu ekonomski značajne).

Međufazna potrošnja predstavlja vrijednost dobara i usluga po nabavnim cijenama, upotrijebljenih kao inputi u procesu proizvodnje (isključujući potrošnju fiksnog kapitala) u obračunskom periodu sa ciljem da se proizvedu druga dobra i usluge.

Bruto dodana vrijednost jednaka je razlici bruto vrijednosti proizvodnje i međufazne potrošnje. Bruto dodana vrijednost u baznim/bazičnim cijenama jednaka je zbiru sredstava zaposlenih, ostalih poreza na proizvodnju umanjnih za ostale subvencije na proizvodnju, bruto poslovnog viška i bruto mješovitog dohotka.

UFPIIM (usluge finansijskog posredovanja indirektno mjerene) predstavlja vrijednost usluga finansijskog/financijskog posredovanja koja se izračunava indirektno. Obračunava se kao razlika između potraživanja po kamatama (aktivne kamate) i obaveza/obveza po kamatama (pasivne kamate) za institucionalne jedinice finansijskog/financijskog posredovanja. Ovom stavkom se vrši korekcija bruto dodane vrijednosti na nivou/razini ukupne ekonomije.

Porezi na proizvode su porezi koji se plaćaju po proizvedenom ili prosljeđenom dobru i usluzi. Ovi porezi obuhvataju porez na dodanu vrijednost, akcize, carine, porez na igre na sreću (osim poreza na dobitke od igara na sreću) i boravišnu taksu/pristojbu.

Ostali porezi na proizvodnju obuhvataju sve poreze koji mogu teretiti poslovne subjekte zbog angažovanja u proizvodnji, neovisno o količini ili vrijednosti proizvedenih ili prodatih dobara i usluga (porez na firmu, naknade za zaštitu okoliša, porezi i naknade za upotrebu fiksne aktive, naknade za koncesije i licence).

Classification of Activity.

Business entities were grouped regarding to the main activity and headquarter (organisational principle).

Definitions

Gross domestic product is equal to the value of all goods and services produced in the economy (output) less the value of all goods and services used in the production process (intermediate consumption at purchase prices). Starting from the gross value added at basic prices, by adding all taxes on products and subtracting subsidies on products, GDP at market prices is calculated.

Gross domestic product and gross value added at constant prices are important indicators of dynamics and level of economic development and present the economic growth between different periods, when price effect is eliminated. Calculation of GDP at constant prices is done, mostly, by the single indicators method. Deflation approach for current value of output was used for the most activities, while for some activities extrapolation approach was used, depending on the available indicators.

Output is the value of goods and services generated by resident institutional units during a certain period. Gross output includes the market production value, production for own final use and other non-market production (goods and services which government and non-profit institutions provide to other institutional units free of charge or at prices that are not economically significant).

Intermediate consumption includes the value of goods and services at purchasers' prices consumed as inputs in process of production in accounting period (excluding consumption of fixed capital) in order to produce other goods and services.

Gross value added equals to the difference between gross output and intermediate consumption. Gross value added at basic prices also equals to the sum of compensation of employees, other taxes on production less other subsidies on production, gross operating surplus and gross mixed income.

FISIM (Financial intermediation services indirectly measured) is defined as the value of financial intermediation services indirectly measured. It is calculated as the difference between the interests received from borrowers (interest payable) and the interests paid to depositors (interest receivable) for institutional units of the financial intermediation. With this item the correction of gross value added is made at the level of the whole economy.

Taxes on products are taxes paid on produced or delivered good and service. These taxes consist of value added tax (VAT), excises, duties, taxes on lotteries, gambling and betting (other than those on winnings) and tax on overnight stays.

Other taxes on production consist of all taxes that business entities incur as a result of engaging in production, independently of the quantity or value of the goods and services produced or sold (tax on firm, environmental fees, taxes on the use of fixed assets, fees for concessions and licenses).

Subvencije na proizvode su tekuća nepovratna plaćanja države tržišnim proizvođačima namijenjena za proizvodni proces preduzeća/poduzeća, za prodaju i izvoz proizvoda.

Ostale subvencije na proizvodnju predstavljaju subvencije koje se ne iskazuju po jedinici proizvoda ili usluge, kao što su: subvencioniranje plata i naknada zaposlenih, subvencioniranje kamata i sl.

Sredstva zaposlenih obuhvataju sva primanja zaposlenih u novcu i naturi, koja su zaposleni primili kao naknadu za svoj rad, sve doprinose na ime socijalnog osiguranja zaposlenih (doprinosi na teret poslodavca i doprinosi na teret zaposlenih), kao i porez na dohodak.

Bruto poslovni višak je rezidualna kategorija dodane vrijednosti po djelatnostima, koja se dobije kada se bruto dodana vrijednost umanji za sredstva zaposlenih i neto ostale poreze na proizvodnju (od ostalih poreza na proizvodnju oduzmu se ostale subvencije na proizvodnju).

Bruto mješoviti dohodak je alternativni izraz za poslovni višak neinkorporiranih preduzeća/poduzeća u vlasništvu domaćinstava/kućanstava, jer za njih nije moguće razdvojiti naknade po osnovu vlasništva od naknada po osnovu rada. Potrošnja fiksnog kapitala je uključena u bruto poslovni višak/mješoviti dohodak.

INDUSTRIJA

Metod računanja

Indeksi industrijske proizvodnje izračunavaju se u dva koraka, korištenjem Laspeyres-ove formule. U prvom koraku indeksi se izračunavaju iz podataka o količinama pojedinačnih proizvoda iz Mjesečne NIP BiH 2013 i odgovarajućeg ponderacijskog koeficijenta, koji je aproksimacija dodane vrijednosti pojedinačnih proizvoda. U drugom koraku svi indeksi grana i viših nivoa ponderišu se strukturom dodane vrijednosti iz 2014. godine.

Standardi i klasifikacije

Prikupljanje podataka na obrascu MKPS IND-1 vrši se na osnovu Metodologije za popunjavanje izvještaja i Mjesečne Nomenklature industrijskih proizvoda - Mjesečna NIP BiH 2013. (www.fzs.ba). Mjesečna NIP BiH 2013 zasnovana je na izvornoj NIP BiH 2010 (Službeni glasnik br. 12/11 i 41/11) i ažurirana sa izmjenama i dopunama nastalim od 2010. do 2013. godine. Mjesečna NIP BiH 2013 je dodatno razrađena i dopunjena u skladu sa specifičnim potrebama obračuna indeksa industrijske proizvodnje u BiH, a saglasno sa EU regulativama za kratkoročne poslovne statistike.

Obuhvat mjesečnog istraživanja po ekonomskim djelatnostima

Mjesečnim izvještajem industrije (M KPS IND-1) obuhvaćena su sva pravna lica koja zapošljavaju deset i više zaposlenih (preduzeća/poduzeća i lokalne jedinice), razvrstana u Registru poslovnih subjekata Federalnog zavoda za statistiku.

Indeks obima industrijske proizvodnje (IPI) obuhvata djelatnosti koje su svrstane u sljedeća područja KD BiH 2010:

B -Vađenje ruda i kamena

C -Prerađivačka industrija

D-Proizvodnja i snabdijevanje električnom energijom i plinom

Subsidies on products are current unrequited payments of general government to market producers, provided for the production process of enterprises, for the sale and export of products.

Other subsidies on production are subsidies which are not recorded by unit of product or service, such as: subsidies on wages and salaries of employees, subsidies on the interests, etc.

Compensation of employees includes all remunerations to employees, both in cash or in kind, that the employees received as compensation for their work, all employees' and employers' social contributions, as well as income tax.

Gross operating surplus is a residual category of gross value added by the activities that remains after reducing the gross value added by compensation of employees and net other taxes on production (subsidies on production have been subtracted from other taxes on production).

Gross mixed income is an alternative term for the operating surplus of unincorporated enterprises owned by households, in which it is not possible to distinguish capital incomes from labour incomes. Consumption of fixed capital has been included in gross operating surplus/mixed income.

INDUSTRY

Calculation method

Indices of industrial production are calculated in two stages according to the Laspeyres formula. In the first stage, indices are calculated from quantity data on production of individual products according to the Monthly NIP BiH 2013 and an adequate weighting coefficient, which represents an estimated value added of individual products. In the second stage, all indices of groups and higher levels are weighted with shares of value added of individual products from 2014.

Standards and Classifications

Collecting data on the MKPS IND-1 is done on the basis of the methodology for completing the report and Monthly Nomenclature of Industrial Products - Monthly NIP 2013 (www.fzs.ba). Monthly NIP 2013 is based on the original NIP BiH 2010 (Official Gazette no. 12/11 and 41/11) and updated with amendments occurring since 2010. the 2013. Monthly NIP 2013 is further developed and supplemented in accordance with the specific purpose of calculating the index of industrial production in BiH, and in accordance with EU regulativama for short-term business statistics.

Reporting units for the Monthly Survey of Industrial

Production (MKPS IND-1) are legal entities that employ ten or more employees (companies/ enterprises and local units) classified in the Register of Business Entities of Institute for Statistics of FB&H.

Industrial production index (IPI) covers activities classified into the following sections of the KD BiH 2010:

B -Mining and quarrying

C -Manufacturing

D -Electricity and gas supply

Saglasno EU STS propisu br. 1165/98 i 1893/2006 sljedeće djelatnosti ne ulaze u obračun indeksa industrijske proizvodnje:
Oblast 36 - Sakupljanje, prečišćavanje i snabdjevanje vodom
Grana 35.3 - Proizvodnja i snabdjevanje parom i klimatizacija

Agregati glavnih industrijskih grupa (GIG)

Indeksi za GIG agregate izračunavaju se istom metodom kao indeksi po djelatnostima, samo se proizvodi grupišu prema i pretežnoj upotrebi proizvoda unutar oblasti i grane djelatnosti iz klasifikacije KD BiH 2010 (EU NACE Rev.2). Za izračunavanje indeksa za GIG agregate (EU MIGs) primjenjuju se nove definicije radi usklađivanja sa statističkim standardima EU.

AI Intermedijarni proizvodi: oblasti i grane KD BiH 2010: 07 – 09, 10.6, 10.9, 13.1 – 13.3, 16, 17, 20.1 – 20.3, 20.5, 20.6, 22 – 24, 25.5 – 25.7, 25.9, 26.1, 26.8, 27.1 – 27.4 i 27.9

AE Energija: oblasti KD BiH 2010: 05, 06, 19 i 35 (isključujući 35.3)

BB Kapitalni proizvodi: oblasti i grane KD BiH 2010: 25.1 – 25.4, 26.2, 26.3, 26.5, 26.6, 28, 29, 30.1 – 30.4, 32.5 i 33

CD Trajni proizvodi za široku potrošnju: oblasti i grane KD BiH 2010: 26.4, 26.7, 27.5, 30.9, 31, 32.1 i 32.2

CN Netrajni proizvodi za široku potrošnju: oblasti i grane KD BiH 2010: 10.1 – 10.5, 10.7, 10.8, 11, 12, 13.9, 14, 15, 18, 20.4, 21, 32.3, 32.4 i 32.9.

Prikazivanje serija indeksa

U skladu sa preporukama Eurostata, desezoniranje i kalendarsko prilagođavanje se vrši metodom TRAMO-SEATS u DEMETRA okruženju na mjesečnoj seriji izvornih indeksa industrijske proizvodnje. Produžavanje serije indeksa dodavanjem novih mjesečnih zapažanja za svaki idući mjesec može, zbog karakteristika primijenjene metode, prouzrokovati ispravke već objavljenih desezoniranih i kalendarski prilagođenih indeksa za nekoliko mjeseci unazad.

Desezonirani indeksi

Pojam desezonirani indeksi podrazumijeva da su podaci prilagođeni za sezonu i kalendarske dane. U skladu s preporukama Eurostata podaci koji se upoređuju s podacima od prethodnog mjeseca (mjesečno poređenje prema terminologiji i praksi Eurostata) prezentiraju se u desezoniranom obliku indeksa industrijske proizvodnje ili iz njih izračunatih stopa rasta.

Kalendarski prilagođeni indeksi

Pojam kalendarski prilagođeni indeksi podrazumijeva da su podaci prilagođeni za uticaj kalendarskih i radnih dana. U skladu s preporukama Eurostata podaci koji se upoređuju s podacima od istog perioda prethodne godine (godišnje poređenje prema terminologiji i praksi Eurostata) prezentiraju se u kalendarski prilagođenom obliku indeksa industrijske proizvodnje ili iz njih izračunatih stopa rasta.

GRAĐEVINARSTVO

U ovom saopćenju je primijenjen novi koncept objave indeksa proizvodnje u građevinarstvu. Prikaz i interpretacija indeksa usklađena je sa EU propisima o kratkoročnim statistikama i preporukama o publikovanju indeksa proizvodnje u građevinarstvu.

U skladu s tim, proizvodnja u građevinarstvu se prikaziva tromjesečnom stopom promjene izračunatom iz desezoniranih indeksa i godišnjom stopom promjene izračunatom iz kalendarskih prilagođenih indeksa. Izračunate serije indeksa proizvodnje u građevinarstvu uporedive su s onim koje objavljuje EUROSTAT.

In line with EU STS Regulation No. 1165/98 and 1893/2006, the following activities are excluded from the industrial production index calculation: Division 36 - Water collection, treatment and supply Group 35.3 – Steam and air conditioning supply

Main Industrial Grouping (MIGs) aggregates

Indices for MIG aggregates are calculated by the same method as the indices by activities, save for the fact that the products are grouped according to the predominant use of the products within the division and groups of KD BiH 2010 (EU NACE Rev. 2). To calculate the index for MIG aggregates, new definitions are applied with aim of harmonization with the EU statistical standards.

AI Intermediate goods: the KD BiH 2010 divisions and groups: 07– 09, 10.6, 10.9, 13.1 – 13.3, 16, 17, 20.1 – 20.3, 20.5, 20.6, 22 – 24, 25.5 – 25.7, 25.9, 26.1, 26.8, 27.1 – 27.4 and 27.9

AE Energy: the KD BiH 2010 divisions: 05, 06, 19 and 35 (exl. 35.3)

BB Capital goods: the KD BiH 2010 divisions and groups: 25.1 – 25.4, 26.2, 26.3, 26.5, 26.6, 28, 29, 30.1 – 30.4, 32.5 and 33

CD Consumer durables: the KD BiH 2010 divisions and groups: 26.4, 26.7, 27.5, 30.9, 31, 32.1 and 32.2

CN Consumer non-durables: the KD BiH 2010 divisions and groups: 10.1 – 10.5, 10.7, 10.8, 11, 12, 13.9, 14, 15, 18, 20.4, 21, 32.3, 32.4 and 32.9.

Indices series presentation

In accordance with the Eurostat's Recommendations, seasonal adjustment and working-day adjustment has been done by using the TRAMO-SEATS method in DEMETRA environment on the monthly series of original industrial production indices. Extending indices series by adding new monthly observations for each month could, because of the applied method characteristics, cause subsequent corrections of already published seasonally and working-day adjusted indices for several months backwards.

Seasonally adjusted indices

The term seasonally adjusted indices indicates that the data are adjusted for both seasonal and working-day effects. In line with the Eurostat's Recommendations, data that are compared with the data from the previous month (monthly comparison with Eurostat terminology and practices) are presented in a seasonally adjusted form of industrial production indices or their growth rates.

Working-day adjusted indices

The term working-day adjusted indices indicate that the data are adjusted only for working-day effects. In line with the Eurostat's Recommendations, data that are compared with data from the same period of the previous year (the annual comparison by Eurostat terminology and practices) are presented in a working-day adjusted form of industrial production indices or in their growth rates.

CONSTRUCTION

In this release, the concept of publishing of indices of production in construction has been changed. The presentation and interpretation of indices is harmonised with the EU regulations referring to short-term statistics and recommendations for the publishing of indices of production in construction.

Accordingly, production in construction is interpreted through the quarterly change rate calculated on the basis of seasonally adjusted indices and the annual change rate calculated on the basis of working-day adjusted indices. Calculated series of indices of production in construction are comparable to those published by EUROSTAT.

Pravna i metodološka osnova

Tromjesečni izvještaj građevinarstva (K KPS GRAĐ-21) provodi se u 2014. u F BiH na temelju Zakona o statistici u Federaciji BiH (Službene novine F BiH br. 63/03 i 9/09).

Koncepti i definicije koji se primjenjuju u istraživanjima K KPS GRAĐ-21 u F BiH usklađeni su s konceptima i definicijama iz Metodologije za kratkoročne poslovne statistike EU-a (Tema 4, ISSN 1725-0099, Europska zajednica, 2006.) i Uredbe Komisije (EZ-a) br. 1503/2006. o definicijama varijabla, popisu varijabla i učestalosti prikupljanja podataka.

Pokrivenost i obuhvat

Tromjesečni izvještaj građevinarstva (K KPS GRAĐ-21) prikuplja se za poslovne subjekte ili njihove dijelove koji su u Statističkom poslovnom registru poslovnih subjekata razvrstani u područje F Građevinarstvo u skladu sa KD BiH 2010.

Tromjesečnim istraživanjem K KPS GRAĐ-21 obuhvaćena su sva preduzeća i njihovi dijelovi sa deset i više zaposlenih (tzv. „cut off“ uzorak), koja se bave građevinskom djelatnošću.

Podaci se odnose na građevinske radove (na novim građevinama, rekonstrukcijama, popravcima i održavanju postojećih građevina) izvršene na području BiH. Razvrstavanje građevina i radova izvršeno je prema Klasifikaciji vrsta građevinskih objekata – KVG0 BiH, koja je usklađena s klasifikacijom koju propisuje Eurostat (*Classifications of Types of Constructions – CC, final version*).

Metoda kalkulacije

Indeksi proizvodnje u građevinarstvu izračunavaju se u dva koraka. U prvom koraku indeks se računa na temelju odrađenih sati radnika na gradilištu a u drugom koraku se vrši ponderacija istog na temelju vrijednosti izvršenih građevinskih radova.

Prezentacija serija indeksa

Indeksi proizvodnje u građevinarstvu u ovom saopćenju prikazuju se kao izvorni (neprilagođeni) indeksi, desezonirani indeksi (iz kojih je isključen uticaj kalendarskih dana i sezonske komponente), kalendarski prilagođeni indeksi (iz kojih je isključen uticaj kalendarskih dana npr. broj radnih dana, nacionalni praznici, vjerski praznici itd.) te trend-indeksi (desezonirani indeksi iz kojih je isključen uticaj slučajne komponente).

Desezoniranje i kalendarsko prilagođavanje provedeni su uz pomoć programa "Demetra"-Eurostat, verzija 2.2 iz 2008., primjenom metode TRAMO-SEATS na tromjesečnoj seriji indeksa (\emptyset 2015=100), koja počinje indeksom za prvo tromjesečje 2005. godine.

Produžavanje serije indeksa dodavanjem novih mjesečnih podataka može zbog obilježja primijenjene metode desezoniranja prouzrokovati naknadne promjene desezoniranih indeksa te trend-indeksa za prethodna razdoblja.

Legal and methodological framework

The Quarterly Report on construction (K KPS GRAĐ-21) is carried out in 2014 in FB&H on the basis of the Official Law on Statistics of FB&H (Official Gazette Nos 63/03 and 9/09).

Concepts and definitions used in the K KPS GRAĐ-21 Surveys are harmonised in F BiH with the EU Methodology of Short-Term Business Statistics (Theme 4, ISSN 1725-0099; European Communities, 2006) as well as with the Commission Regulation (EC) No 1503/2006 on definitions of variables, list of variables and frequency of data compilation.

Scope and coverage

The Quarterly Report on construction (K KPS GRAĐ-21) is collected from business entities and their parts classified in the Statistical Business Register of Business into section F Construction according to the KDBiH 2010.

The Quarterly Survey K KPS GRAĐ-21 covers enterprises and their parts 10 or more employees (the so-called „cut off“ sample) which performing construction activity.

Data refer to all construction works (new constructions and reconstructions, maintenance and repair works on existing are classified according to the Classifications of Types of Constructions (EU CC)-KVG0 BiH which is harmonized with appropriate classification prescribed by Eurostat (Classifications of Types of Constructions – CC, final version)

Calculation method

The indices of production in construction are calculated two stages. In the first stage indices are calculated of hours worked on second stage indices of groups are weighted with value of construction works. Statistical survey Quarterly Report on Prices of New Dwellings is filled in by legal entities that are the same time contractors of construction

Indices series presentation

The indices of production in construction are presented in this release as gross (non-adjusted) indices, seasonally adjusted indices (in which the effect of certain calendar days and the seasonal effect have been excluded), working-day adjusted indices (in which the effect of certain calendar days has been excluded, e.g., the number of working days, national holidays, religious holidays etc.) and trend indices (seasonally adjusted indices from which the random component effect has been excluded).

The seasonal and working-day adjustment were done by applying the "Demetra" programme interface – Eurostat, version 2.2 of 2008, by using the TRAMO/SEATS Method on the quarter index series (\emptyset 2015= 100), which begins with the index for first quartal 2005.

The prolongation of the index series by adding new monthly data may cause subsequent changes in seasonally adjusted series and trend indices for several previous months, due to characteristics of the applied method of seasonal adjustment.

Podaci o građevinskim radovima u inostranstvu su prikupljeni od izvještajnih jedinica – pravnih osoba koje su po KD u Registru razvrstane u područje F – Građevinarstvo, kao i pravnih osoba koje nisu razvrstane u to područje ali imaju dijelove koji izvode građevinske radove u inostranstvu.

Vrijednost izvršenih građevinskih radova daje se na bazi obračuna koji se podnose inozemnim investitorima, te evidencije o radnicima na inostranim gradilištima. Tromjesečni izvještaj o cijenama prodatih novih stanova ispunjavaju pravne osobe, koje su ujedno nosioci cjelokupne gradnje zgrada sa stanovima, odnosno koje se bave prodajom stanova bez obzira na to izvode li radove preko vlastitih pogona ili specijaliziranih poduzeća. Ne obuhvataju se one pravne osobe koje se bave isključivo posredništvom u prodaji postojećeg stambenog fonda tj. starih stanova.

U prosječnu cijenu m² novoizgrađenog stana ulaze prosječne vrijednosti, ne uzimaju se u obzir promjene u gradnji u različitim vremenskim periodima tj. faktori koji utiču na lokaciju objekta, kvalitet gradnje i drugi parametri koji definišu cijenu.

Pri upotrebi podataka objavljenih u ovom saopćenju treba uzeti u obzir sljedeće:

zbog nedostupnosti ažurnih informacija o svim pravnim osobama – prodavateljima novih stanova u nekom razdoblju, ovo statističko istraživanje provodi se na ograničenom obuhvatu pravnih osoba.

Stoga podaci o broju i površini stanova ne iskazuju obim prodaje svih novih stanova u izvještajnom periodu. Taj podatak objavljuje se da bi korisnici mogli, ovisno o svojim potrebama, ocijeniti analitičku vrijednost podataka o prosječnoj cijeni s obzirom na obuhvat jedinica posmatranja. U ovom saopćenju prikazani su indeksi proizvođačkih cijena u građevinarstvu za stanogradnju izračunati na osnovu proizvođačkih cijena u građevinarstvu prikupljenih kroz tromjesečno istraživanje K KPS GRAĐ-PCG. Objavljuju se tromjesečni indeksi na tromjesečnoj lančanoj osnovi u skladu sa zahtjevima EU STS Regulative 1165/98 (Aneks B - Građevinarstvo).

Izvor i metode prikupljanja podataka

U saopćenju su iskazani podaci prikupljeni izvještajnom metodom pomoću obrasca Tromjesečni izvještaj o cijenama građevinskih radova u stanogradnji (K KPS GRAĐ PCG). Upitnik sadrži ukupno 30 građevinskih radova/stavki podijeljenih u 4 osnovne grupe građevinskih radova koje predstavljaju reprezentativne građevinske radove čije proizvođačke cijene se koriste za izračun indeksa

Pravna i metodološka osnova

Tromjesečni izvještaj građevinarstva (K KPS GRAĐ-PCG) provodi se u FBiH na temelju Zakona o statistici u Federaciji BiH (Službene novine FBiH br. 63/03 i 9/09).

Koncepti i definicije koji se primjenjuju u istraživanjima K KPS GRAĐ-PCG u FBiH usklađeni su s konceptima i definicijama iz Metodologije za kratkoročne poslovne statistike EU-a (Tema 4, ISSN 1725-0099, Europska zajednica, 2006.) i Uredbe Komisije (EZ-a) br. 1503/2006. o definicijama varijabla, popisu varijabla i učestalosti prikupljanja podataka.

Cilj istraživanja

Cilj istraživanja je izračunavanje indeksa proizvođačkih cijena za izvršene građevinske radove na stambenim objektima (stambene

Data on construction works abroad are collected from reporting units – legal entities, which are classified, according to the Classification of Economik Activities, in the Register of Business Entities into the section F – Construction, as well as part of legal entities not classified into the said section, but containing parts engaged in construction works abroad.

The value of construction works done is presented on the basis of accounts submitted to foreign investors and records on workers at building sites abroad. works, that is, who are engaged in the sale of dwellings, regardless of whether they carry out construction works with own facilities or through specialised companies. Excluded are those legal entities that solely intermedoate in the sale of the existing dwelling stock, that is, „old dwellings“.

Average price m² of new floor area includes average value, excluding changes in structure of new buildings in different time period. So, are not includes place of building, quality of building and other argumentes which determine of price.

When using data published in this Release it should be kept in mind that:due to unavailability of up-to-date information on all legal entities engaged in selling the dwellings in a particular period, this statistical survey covers a limited number of legal entities.

Therefore, data on the number and useful floor area of dwellings do not cover the volume of all sold new dwellings in a reporting period, but this figure is published only to help users to asses, according to their needs, the analytical value of data on average prices regarding the coverage of monitored units. In this first release are shown Producer Price Indices in Construction for new residential buildings calculated by using producer prices in construction, collected through quarterly survey K KPS GRAĐ-PCG. Quarterly indices are being published on quarterly chain-linking basis in accordance with requirements of EU STS Regulation 1165/98 (Annex B - Construction).

Data collection sources and methods

This release presents the data collected by a reporting method using the Quarterly Report on Prices of Construction works on residential buildings (K KPS GRAĐ PCG). The questionnaire contains a total of 30 construction works / items divided into four basic groups of construction works that represent representative construction works whose producer prices are used to calculate the index.

Legal and methodological basis

The Quarterly Report on construction (K KPS GRAĐ-PCG) is carried in FBiH on the basis of the Official Law on Statistics of FBiH (Official Gazette Nos 63/03 and 9/09).

Concepts and definitions used in the K KPS GRAĐ-PCG Surveys are harmonised in FBiH with the EU Methodology of Short-Term Business Statistics (Theme 4, ISSN 1725-0099; European Communities, 2006) as well as with the Commission Regulation (EC) No 1503/2006 on definitions of variables, list of variables and frequency of data compilation

The aim of the survey

The aim of the survey is to calculate the producer prices index for performed construction works on residential buildings (residential

zgrade, kuće za stanovanje itd.) u izvještajnom kvartalu. Cijene se prikupljaju od građevinskih preduzeća koja se bave stambenom izgradnjom i/ili obavljaju specijalizovane građevinske radove na stambenim objektima (električne instalacije, instalacije vodovoda i kanalizacije, instalacije za grijanje i klimatizaciju, fasadni i štukatorski radovi, ugradnja stolarije, postavljanje podnih i zidnih obloga, farbarski i staklarski radovi, itd.).

Obuhvat i uporedivost

Tromjesečnim izvještajem o proizvođačkim cijenama građevinskih radova u stanogradnji prikupljaju se podaci od poslovnih subjekata koji su prema Klasifikaciji djelatnosti KD BiH 2010 razvrstani u područje F - Građevinarstvo, i to oblasti djelatnosti 41 - Gradnja građevina visokogradnje (isključujući razred 41.10) i 43 - Specijalizirane građevinske djelatnosti. Poduzetnici nisu uključeni u istraživanje.

Metoda kalkulacije

Indeksi proizvođačkih cijena u građevinarstvu za stanogradnju u FBiH izračunavaju se korištenjem metode Standardnih komponenti (MSK). Ovaj pristup obično se koristi za kompilaciju indeksa cijena outputa. Ovaj metod posmatra outpute u građevinarstvu kao paket standardizovanih homogenih komponenti. Ove komponente odgovaraju ponudi standardnih djelatnosti. Indeksi cijena se kompiliraju koristeći cijene ovih homogenih komponenti. Reprezentativna građevina (ili broj projekata) je također odabrana. Međutim, stvarni rad koji je potreban da bi se završila građevina se dijeli na precizno definisane standardne usluge (u nastavku „građevinski radovi“) ili komponente. Broj reprezentativnih građevinskih firmi koje su nedavno izvodile neke od ovih građevinskih radova su predmet istraživanja, kako bi se odredila cijena koju su stvarno ugovorili ili fakturirali za te građevinske radove. Tada se računa indeks cijena za svaku standardnu komponentu. Ovi indeksi su tada agregirani za stambene zgrade. Tipična stambena zgrada je korištena samo za definisanje odabira građevinskih radova i odgovarajućih pondera.

Ponderi

Sistem ponderisanja za Indeks proizvođačkih cijena u građevinarstvu je baziran na predračunu za tipičnu stambenu zgradu. Predračun sadrži četiri grupe radova, za koje su također raspoložive i specifikacije građevinskih radova. Izračun ponderi na nivou grupe radova se vrši koristeći odnos vrijednosti izvršenih građevinskih radova za nivo grupe i vrijednosti svih izvršenih građevinskih radova za tipičnu stambenu zgradu. Svaka grupa radova se sastoji od određenog broja podgrupa građevinskih radova. Identifikovano je 17 podgrupa/aktivnosti unutar svake grupe građevinskih radova. Svaka podgrupa radova se sastoji od određenog broja građevinskih radova/stavki.

Definicije

Indeks proizvođačkih cijena u građevinarstvu se definiše kao indeks cijene outputa za vrstu građevinskih radova koje obavljaju izvođači građevinskih radova. Indeks proizvođačkih cijena u građevinarstvu mjeri stopu promjene tržišnih cijena tromjesečnih građevinskih radova. CPPI je indeks outputa - mjeri stope promijene cijena građevinskih radova. Odgovarajuća cijena za izračun Indeksa proizvođačkih cijena je osnovna cijena koja isključuje PDV i slične odbitne poreze koji su direktno vezani za promet. Indeksi cijena su izračunati kao ponderisani prosjek „relevantnih proizvoda“, u ovom slučaju izvršenih građevinskih radova. Cijena predstavlja jediničnu vrijednost građevinskih radova izvršenih od strane građevinskih preduzeća u izvještajnom tromjesečju, odnosno cijenu koja bi bila ponuđena za tu vrstu radova u slučaju da radovi nisu izvršavani

buildings, residential houses, etc.) in the reporting quarter. Prices are collected from construction companies engaged in residential construction and / or performing specialized construction work on residential buildings (electrical installations, plumbing, installation of heating and air conditioning, facade and stucco works, installation of furniture, floor and wall coverings, painting and glazing, etc.)

Coverage and comparability

Quarterly Report on Producer Prices of Construction works on residential buildings is collected for business entities according to the Classification of Activities of the KD BiH 2010 engaged in the section F - Construction, in activities 41 - Civil construction (excluding 41.10) and 43 - Specialized construction activities. Entrepreneurs are not included.

Method of calculation

Production producer price indices for residential construction in FBiH are calculated using the Standard Components method (MSK). This approach is usually used for the compilation of output price indices. It regards construction output as bundles of standardised homogeneous components. These components correspond to the supply of standard operations. Price indices are compiled using the prices of these homogenous components. A representative construction (or number of projects) is also chosen. However, the actual work entailed in its completion is broken down into precisely defined standard services (hereinafter “construction works“) or components. A number of representative construction firms that have recently performed any of these construction works are surveyed to determine the price they have actually agreed or invoiced for these construction works. A price index is then created for each standard component. These indices are then aggregated for the residential building. The typical residential building is used only to define a selection of construction works and the corresponding weights.

Weights

Weighting system for CPPI is based on the bill of quantity for typical residential building. The bill of quantity contains four groups of works, for which the specification of construction works is also available. Calculation of total CPPI (weights on the group level) are calculated by using values ratio of performed construction works for the group level of works and total value of performed construction works for the typical residential building. Each group of works is consisted of certain number of sub-groups of construction works. 17 sub-groups activities identified within each group of construction works. Each sub-group of works is consisted of certain number of construction works/items.

Definitions

Producer Price Index in Construction is defined as an output price index for the type of construction works performed by construction enterprises. The CPPI is an output index – it measures the rate of changes in the prices of construction works quarterly. The appropriate price for calculating the CPPI is the basic price that excludes VAT and similar deductible taxes which are directly linked to turnover. Price indices are calculated as a weighted average of the “relevant products“, in this case performed construction works. Price is the unit value of construction work performed / conducted by construction company in the reporting quarter, i.e the price that would have been offered for that type of work in case the works were not carried out in the reporting quarter. The price includes invoiced unit value of the built-in materials, labour costs, and the margin of contractors for each type of

u izvještajnom tromjesečju. Cijena uključuje jediničnu fakturisanu vrijednost ugrađenog materijala, utrošenog rada i maržu izvođača radova za pojedinu vrstu građevinskog rada po odgovarajućoj mjernoj jedinici, iskazanu u KM (bez PDV-a). Za svaku pojedinačnu vrstu radova, izvještajna jedinica je obavezna upisati cijenu koja je najčešće realizovana u izvještajnom tromjesečju.

TRANSPORT I KIMUNIKACIJE

Izvor i metode prikupljanja podataka

Podaci o željezničkom prijevozu robe i putnika dobiveni su iz istraživanja Tromjesečni izvještaj o željezničkom prijevozu (obrazac SA-ŽE/T).

Jedinice posmatranja

Jedinice posmatranja u željezničkom prijevozu su poslovni subjekti registrirani prema KD BiH 2010 u području H, u razredu: 49.10 - Željeznički prijevoz putnika, međugradski i 49.20 – Željeznički prijevoz robe.

Definicije

Željeznički prijevoz

Svako kretanje robe i/ili putnika pri kojem se koristi željezničko vozilo na datoj željezničkoj mreži.

Unutrašnji željeznički prijevoz

Željeznički prijevoz između dva mjesta (mjesta utovara/ukrcaja i mjesta istovara/iskrcaja) smještenih u istoj zemlji.

Međunarodni željeznički prijevoz

Željeznički prijevoz između dva mjesta (mjesta utovara/ukrcaja i mjesta istovara/iskrcaja) u dvije različite zemlje.

Željeznički tranzit

Željeznički prijevoz kroz zemlju između dva mjesta (mjesta utovara/ukrcaja i mjesta istovara/iskrcaja) izvan te zemlje.

Željeznički putnik

Svaka osoba, isključujući članove osoblja vlaka, koja putuje željezničkim vozilom.

Željeznički putnički kilometar

Jedinica mjere koja predstavlja prijevoz jednog putnika željeznicom na udaljenosti od jednog kilometra.

Roba prevezena željeznicom

Bilo koja roba koja se prevozi željezničkim vozilom.

Željeznički tonski kilometar

Jedinica mjere robnog prijevoza koja predstavlja prijevoz jedne tone robe željeznicom na udaljenosti od jednog kilometra.

Izvori i metode prikupljanja podataka

Podaci o aerodromskim uslugama dobiveni su iz istraživanja Tromjesečni izvještaj o aerodromskim uslugama (obrazac SA-AER/T).

construction work by appropriate measurement unit, expressed in KM (excluding VAT). For each type of work, it is necessary to write the price usually realized in the reporting quarter.

TRANSPORT AND COMMUNICATION

Source and methods of data collection

Data on railway transport of passengers and goods are collected by using the reporting method through Quarter report of Railway Transport (SA-ŽE/T).

Reporting units

Reporting units in railway transport are business entities classified in the Register of Business Entities under CA section H, group: 49.10 - Rail transport of passengers, interurban and 49.20 – Rail transport of goods.

Definitions

Railway transport

Any movement of goods and/or passengers using a railway vehicle on a given railway network.

National railway transport

Railway transport between two places (a place of loading/embarkation and a place of unloading/disembarkation) located in the same country.

International railway transport

Railway transport between two places (a place of loading/embarkation and a place of unloading/disembarkation) in two different countries.

Rail transit

Railway transport through a country between two places (a place of loading/embarkation and a place of unloading/ disembarkation) outside that country.

Rail passenger

Any person, excluding members of the train crew, who makes a journey by rail.

Rail passenger-kilometre

Unit of measure representing the transport of one rail passenger by rail over a distance of one kilometre.

Goods carried by rail

Any goods moved by rail vehicles.

Tonne-kilometre by rail

Unit of measure of goods transport which represents the transport of one tonne of goods by rail over a distance of one kilometre.

Source and methods of data collection

Data on transport at airports are collected by using the reporting method through the Quarterly Report on Transport in Airports (SA-AER/T).

Jedinice posmatranja

Jedinice posmatranja koje pružaju aerodromske usluge su poslovni subjekti registrirani prema KD BiH 2010 (NACE Rev. 2) u području H, u razredu 52.23 - Uslužne djelatnosti u vezi sa zračnim prijevozom. Podaci aerodroma/zračnih luka odnose se samo na usluge komercijalnih letova.

Definicije

Promet aviona/zrakoplova na aerodromima/u zračnim lukama obuhvata broj operacija slijetanja i polijetanja na posmatranim aerodromima/zračnim lukama domaćih i stranih aviona/zrakoplova.

Odnosi se samo na usluge komercijalnih letova.

Pod pojmom prijevoz podrazumijeva se kretanje putnika ili tereta od jednog mjesta (mjesto ukrcaja/utovara) do drugog mjesta (mjesto iskrcaja/istovara) i predstavlja rad transportnih preduzeća/poduzeća.

Promet putnika na aerodromima/ zračnim lukama obuhvata broj putnika prispjelih na posmatrane aerodrome/zračne luke i otpremljene domaćim i stranim avionima/zrakoplovima. Obuhvaćeni su putnici i teret čija zračna putovanja počinju ili završavaju na aerodromu/ zračnoj luci koja izvještava. Isključeni su putnici u tranzitu.

Međunarodni prijevoz obuhvata prijevoz putnika između mjesta ukrcaja u našoj zemlji i mjesta iskrcaja u inozemstvu i obrnuto.

Promet tereta na aerodromima/u zračnim lukama obuhvata količinu tereta prispjelu na posmatrane aerodrome/ zračne luke i otpremljenu domaćim i stranim avionima/zrakoplovima. Odnosi se samo na robne i poštanske pošiljke, a isključuje prtljag putnika.

Međunarodni prijevoz obuhvata prijevoz robe između mjesta utovara u našoj zemlji i mjesta istovara u inozemstvu i obrnuto.

VANJSKA TRGOVINA

Izvori i metode prikupljanja podataka

Osnovni/temeljni izvor podataka za statistiku vanjske trgovine FBiH je Jedinствена carinska isprava (JCI) koju deklarant (poslovni subjekt ili druga ovlaštena osoba, npr špediter) podnosi carinarnici prilikom carinjenja robe. Za prikupljanje i kontrolu ispravnosti carinskih deklaracija odgovorna je Uprava za indirektno/neizravno oporezivanje BiH (UIO), koja propisuje oblik, sadržaj, način ispunjavanja i podnošenja isprava u carinskom postupku. Federalni zavod za statistiku preuzima od Agencije za statistiku BiH, originalnu carinsku bazu podataka UIO u obliku slogova na magnetnom mediju i dalje ih statistički obrađuje i publicira.

Obuhvat podataka i jedinica posmatranja

U statistici vanjske trgovine Federacije BiH koristi se proširena definicija Specijalnog sistema trgovine prema kojoj se uključuju redovan izvoz i uvoz, unutaranja i vanjska obrada, te robe koje ulaze ili napuštaju slobodne industrijske zone. Jedinica posmatranja statističkog istraživanja robnog prometa s inostranstvom/inozemstvom je svaka robna isporuka koja se obavlja u okviru izvoza i uvoza robe, koja je homogena s gledišta vrste proizvoda, zemlje porijekla odnosno namjene, načina plaćanja i momenta prelaska granice. Isključuje se trgovina uslugama.

Reporting units

Reporting units in transport at airports are business entities that are registered in the Section H of CA BiH 2010 (NACE Rev. 2) in the class 52.23 - Service activities incidental to air transportation. Data on airports refer only to commercial air transport services.

Definitions

Aircraft traffic in airports includes number of operations of landing and taking-off of domestic and foreign aircraft in observed airports. It refers only on services of commercial flights.

Considered as transport is movement of passenger or cargo from one place (loading place) to another place (unloading place) and representing the operation of transport enterprises.

Traffic of passengers in airports includes number of passengers' arrivals and departures by domestic and foreign aircraft in observed airports. It includes passengers and freight whose air journey begins or finishes at the reporting airport. Passengers in transit are excluded.

International transport is conveying of passengers between the place of embarkment in our country and the place of disembarkment abroad, or the other way round.

Freight traffic in airports includes quantity of freight arrived and departed by domestic and foreign aircraft in observed airports. It refers only to shipments of goods and mail, while passengers' luggage is excluded.

International transport is conveying of goods between the place of embarkment in our country and the place of disembarkment abroad, or the other way round.

FOREIGN TRADE

Sources and methods of data collection

The main source of data for the statistics on exports and imports is Single Administrative Document (SAD). The BiH Indirect Taxation Agency is responsible for collection and control of the validity of SAD, and it also determines the form, the content, the way of filling in, and the way of submitting of SAD. Federal Office of Statistics receives from the BiH Agency for statistics original customs database, originated and reviewed from the Indirect Taxation Agency and performs further data processing and dissemination.

Coverage and Observation unit

The Special Trade System (Relaxed definition) is used in Federation of Bosnia and Herzegovina. Regular exports and imports, inward processing, outward processing and the goods flow in free industrial zones are included in the External Trade Statistics. Observation unit of statistical survey on trade in goods with the rest of the world is every exports / imports transportation of goods, homogenous in terms of production type, country of origin and/or destination, mode of payment and border-crossing time. Trade in services is excluded.

Klasifikacije i nomenklature

U statistici vanjske trgovine FBiH primijenjuje se Carinska tarifa BiH (CT BiH) koja je usklađena sa Kombiniranom nomenklaturom (CN) Evropske unije i Harmoniziranim sistemom/sustavom (HS) Svjetske carinske organizacije (WCO). Vanjskotrgovinske transakcije za svaki pojedinačni proizvod prate se na nivou/razini tarifne oznake od deset cifara. CT BiH je povezana sa Standardnom međunarodnom trgovinskom klasifikacijom UN (SITC, Rev. 3)1) i sa Klasifikacijom djelatnosti BiH (KD) koja je usklađena sa statističkom klasifikacijom ekonomskih aktivnosti EU (NACE, Rev. 1.1.)2). CT BiH podliježe godišnjoj reviziji u cilju usklađivanja sa izmjenama CN-a.

Konverzija valute

Podaci o izvozu i uvozu izraženi su vrijednosno u konvertibilnim markama. Vrijednosti izražene u drugim valutama preračunavaju se u konvertibilne marke primjenom tekućih dnevnih kurseva / tečajeva koji vrijede na dan carinjenja, a utvrđuje ih Centralna banka BiH. Sve su vrijednosti obračunate na osnovi pariteta franko BiH granica: FOB cijene za izvoz i CIF cijene za uvoz.

- 1) Standard International Trade Classification (SITC) Rev. 3
- 2) Statistical Classification of Economic Activities in the European Community (NACE Rev. 1.1.)

UNUTRAŠNJA/UNUTARNJA TRGOVINA

Trgovina na malo

Izvori i metode prikupljanja podataka

Podaci o ostvarenom prometu u trgovini na malo dobiveni su iz istraživanja Mjesečni izvještaj trgovine na malo (obrazac M KPS TRG 01).

Istraživanje se provodi na osnovu/temelju Zakona o statistici u Federaciji BiH („Sl.Novine FBiH“ br.63/03 i 9/09).

Metodologija istraživanja se temelji na Uredbi Vijeća EZ-a o kratkoročnim poslovnim statistikama br. 1165/98 (aneks C), 1158/05., 1503/06. i 1893/06

Obuhvat

Jedinice posmatranja/promatranja su poslovni subjekti (pravne osobe/lica) koji su prema glavnoj (pretežnoj) djelatnosti registrovani/ registrirani u trgovini na malo (područje G, oblast/odjeljak 47 KD BiH 2010). Obuhvaćeni su i izabrani poslovni subjekti koji su prema glavnoj djelatnosti razvrstani u druge djelatnosti, ali obavljaju i djelatnost trgovine na malo (specijalna lista).

Obrtnici nisu obuhvaćeni ovim istraživanjem.

Statističko istraživanje se provodi na bazi uzorka koji je izabran iz Statističkog poslovnog registra Federalnog zavoda za statistiku.

Uzorkom su obuhvaćeni svi veliki i srednji poslovni subjekti (čiji je godišnji promet 2.miliona/milijuna KM i više), a ostali poslovni subjekti su izabrani metodom slučajnog stratificiranog uzorka.

Na osnovu/temelju rezultata dobivenih uzorkom ocjenjuje se cijeli skup.

Prezentacija indeksa

Rezultati se objavljuju u obliku nominalnih i realnih indeksa. Nominalni indeksi prikazuju kretanje prometa u tekućim cijenama, a realni indeksi pokazuju kretanje prometa u stalnim cijenama. Realni indeksi dobiveni su deflacioniranjem nominalnih vrijednosti prometa prilagođenim indeksom potrošačkih cijena. Od januara

Classification and Nomenclatures

The Customs Tariff of BiH (CT) is used in External Trade Statistics. The tariff is in line with the EU Combined Nomenclature (CN) and with the Harmonized Commodity Description and Coding System (HS), which is managed by the World Customs Organization (WCO). External trade statistics present trade flows on each single product (the ten-digit subheading level of the CT). CT is linked to the international trade classification of the UN (SITC, Rev.3)1), and to the BiH Classification of Activity, which is in line with EU classification of economic activities (NACE Rev. 1.1.)2). The BiH Customs Tariff is revised every year to follow the updates of CN.

Validation

The value of exports and imports are expressed in convertible marks. The value expressed in other currency is converted into convertible marks by current daily exchange rate list valid on the day of custom clearance. Exchange rate list is established by Central bank of Bosnia and Herzegovina.. All values are calculated according to free BiH border parity, i.e. exports based on FOB parity, and imports based on CIF parity.

- 1) Standard International Trade Classification (SITC) Rev. 3
- 2) Statistical Classification of Economic Activities in the European Community (NACE Rev. 1.1.)

DOMESTIC TRADE

Retail trade

Source and method of data collection

Data on retail trade turnover are obtained by the Monthly Retail Trade Report (M KPS TRG 01 questionnaire).

This survey is conducted on the bases of Law on Statistical Survey in the Federation of B&H ("Official Gazette FB&H" No. 63/03 and 9/09).

Methodology for this survey is based on Council Regulation Concerning Short Term Statistics No. 1165/98 (Annex C), 1158/05., 1503/06. and 1893/06.

Coverage

Observation units are business enterprises (legal entities) by their main (prevailing) activity registered in the retailing trade (section G, division 47 of the KD BiH 2010) as well as selected business enterprises by their main activity registered in other activities, but perform retail trade activities (special list).

The entrepreneurs are excluded.

The survey is carried out on the sample base made on the basis of Statistical Business Register of Federal Institute for statistics.

The sample covers all large and medium-sized business entities (with yearly turnover 2.millions or higher), while micro-sized and small enterprises are selected by the random stratified sample method.

The evaluation of the whole group is based on the results obtained through samples.

Presentation of indices

Results are shown in the form of nominal (value indices) and real (volume indices) indices. Value indices show turnover movements in current prices and volume indices show turnover movements in constant prices. Volume indices are calculated by deflating turnover by modified consumer price indices. From January 2018, the

2018. godine, referentni period za Indeks potrošačkih cijena je 2015=100.

Tzv. mjesečne stope promjena prezentiraju se u desezoniranom obliku indeksa, a tzv. godišnje stope promjena se prezentiraju u kalendarski prilagođenom obliku indeksa.

Radi održavanja dosljednosti i kontinuiteta s prethodno objavljenim podacima, indeksi se i dalje iskazuju i u obliku izvornih, neprilagođenih indeksa, ali se posebno ne komentiraju.

Sezonsko i kalendarsko prilagodavanje vrši se u softveru J Demetra + (verzija 2.2.0) metodom TRAMO SEATS na seriji mjesečnih podataka od januara 2011.godine. Dodavanjem novih mjesečnih podataka u seriji može doći do promjene desezoniranih i kalendarski prilagođenih indeksa za prethodna razdoblja, tako da se podaci iz ovog Biltena mogu razlikovati od prvih rezultata koji su objavljeni ranije.

Definicije

Promet je ukupan fakturisani/fakturirani iznos koje poslovni subjekt, izvještajna jedinica, obračuna za prodane robe ili pružene usluge tokom referentnog perioda trećim licima što odgovara njihovoj tržišnoj vrijednosti. Promet ne uključuje Porez na dodanu vrijednost (PDV).

Indeksi prometa iskazuju se na dva načina:

Za ukupan promet koji ostvaruju svi poslovni subjekti kojima je trgovina na malo glavna djelatnost (prema KD BiH 2010 registrovani/registirani u oblast 47).

Za promet od trgovine na malo koji iskazuju svi poslovni subjekti koji obavljaju djelatnost trgovine na malo, bez obzira na glavnu djelatnost

Podaci o prometu ostalih uslužnih djelatnosti dobiveni su iz statističkog istraživanja Tromjesečni izvještaj uslužnih djelatnosti (obrazac K KPS USL 01), koje se provodi od 2015. godine.

Istraživanje se provodi na osnovu/temelju Zakona o statistici u Federaciji BiH ("Sl. Novine FBiH" br. 63/03 i 9/09).

Metodologija istraživanja se temelji na Uredbi Vijeća EZ-a o kratkoročnim poslovnim statistikama br.1165/98 (aneks D), 1158/05, 1503/06 i 1893/06.

Obuhvat

Jedinice posmatranja/promatranja su poslovni subjekti (pravne osobe/lica) koji su prema glavnoj (pretežnoj) djelatnosti prema KD BiH 2010 registrovani/registirani u oblasti H53 – Poštanske i kurirske djelatnosti i području: J – Informacije i komunikacije, M – Stručne, naučne i tehničke djelatnosti (isključujući granu 70.1 i oblasti 72 i 75) i N – Administrativne i pomoćne usluge djelatnosti (isključujući oblast 77 i grane 81.1 i 81.3).

Obrtnici nisu obuhvaćeni ovim istraživanjem.

Istraživanje se provodi na bazi uzorka koji je izabran iz Statističkog poslovnog registra Federalnog zavoda za statistiku.

Uzorkom su obuhvaćeni svi veliki poslovni subjekti, dok su srednji i mali izabrani metodom slučajnog stratificiranog uzorka.

Na osnovu/temelju rezultata dobivenih uzorkom ocjenjuje se cijeli skup.

reference period for the Consumer Price Index is 2015 = 100.

So called month-on-month comparison are presented in seasonally adjusted index form, and so called year-on-year comparison are presented in working-day adjusted index form.

In order to sustain the consistency and continuity with previously released data, indices continue to be presented as gross, unadjusted indices, but they are not commented in particular.

The seasonal adjustment (SA) and working day adjustment (WDA) are conducted using J Demetra + software (version 2.2.0) by using TRAMO SEATS method on data series starting from January 2011. Extension of index series, by adding of new monthly observations for each month could cause subsequent correction for previous periods. Data from this release may differ from previously published bulletin.

Definitions

Turnover is invoiced total value that enterprise, reporting unit, calculates for all sold goods and provided services during reference period to third parties. Turnover does not include Value added taxes (VAT).

Indices on the retail trade turnover are presented in two ways:

For the total turnover generated by all business entities with the retail trade as main activity (according to KD BiH 2010 classified in division 47).

For the retail trade turnover expressed by all business entities engaged in his activity, irrespective of their registered main activity

Data on realized turnover in the other activities are collected from the Quarterly Report on Other Services (K KPS USL 01 questionnaire). Survey is conducted since 2015.

This survey is conducted on the bases of Law on Statistical Survey in the F B&H ("Official Gazette FB&H No." 63/03 and 9/09).

Methodology for this survey is based on Council Regulation Concerning Short Term Statistics No. 1165/98 (Annex D), 1158/05., 1503/06. and 1893/06.

Coverage

Observation units are business enterprises (legal entities) by main (prevailing) activity according to KD BiH 2010 registered in the division H53 – Postal and courier activities and section: J- Information and communication; M-Professional, scientific and technical activities (excluding group 70.1 and divisions 72 and 75) and N – Administrative and support service activities (excluding division 77 and branches 81.1 and 81.3).

The entrepreneurs are excluded.

Survey has been carried out on the sample made on the basis of Statistical Business Register of Federal institute for statistics.

The sample covers all large entities, while micro-sized and small enterprises are selected by the random stratified sample method.

The evaluation of the whole group is based on the results obtained through samples.

Prezentacija indeksa

Rezultati se objavljuju u obliku prilagođenih i neprilagođenih nominalnih indeksa, što znači da nije isključen utjecaj promjena cijena.

Podaci tekućeg tromjesečja u odnosu na podatke iz prethodnog tromjesečja, prezentiraju se u obliku sezonski prilagođenih indeksa. U obliku kalendarski prilagođenih indeksa se prezentiraju podaci koji se porede sa podacima istog tromjesečja prethodne godine.

Radi održavanja dosljednosti i kontinuiteta s prethodno objavljenim podacima, indeksi ukupnog prometa se i dalje iskazuju u izvornom, neprilagođenom obliku ali se posebno ne komentiraju.

Sezonsko i kalendarsko prilagođavanje provedeno je metodom TRAMO/SEATS korištenjem JDemetra+ softvera (verzija 2.2.0) na serijama tromjesečnih podataka počevši od prvog tromjesečja 2010. godine.

Dodavanjem novih tromjesečnih podataka u seriji može doći do promjene sezonski prilagođenih i kalendarski prilagođenih indeksa za prethodne periode/ razdoblja.

Definicije

Promet je ukupan fakturisani/fakturirani iznos koji poslovni subjekt obračuna za prodane robe ili pružene usluge tokom/tijekom referentnog perioda trećim licima što odgovara njihovoj tržišnoj vrijednosti. Promet ne uključuje Porez na dodanu vrijednost (PDV)

TURIZAM

Podaci o kapacitetima za smještaj, broju dolazaka i noćenja turista po vrstama objekata i prema zemlji prebivališta dobiveni su iz istraživanja Mjesečni izvještaj o turistima i noćenjima (obrazac TU-11).

Jedinice posmatranja su poslovni subjekti i njihovi dijelovi registrirani prema KD-u u području H - Ugostiteljstvo, tj. ugostiteljska i druga preduzeća koja pružaju usluge smještaja gostima.

Turist je svaka osoba koja u mjestu izvan svog prebivališta provede najmanje jednu noć u ugostiteljskom ili drugom objektu za smještaj gostiju, radi odmora ili rekreacije, zdravlja, studija, sporta, religije, porodice, poslova, javnih misija i skupova.

Domaći turist je svaka osoba sa prebivalištem u Bosni i Hercegovini koja u nekom mjestu u Bosni i Hercegovini, izvan mjesta svog prebivališta, provede najmanje jednu noć u ugostiteljskom ili drugom objektu za smještaj gostiju.

Stranim turistima smatraju se sve osobe koje u Bosni i Hercegovini nemaju stalno prebivalište, a provedu najmanje jednu noć u ugostiteljskom ili drugom objektu za smještaj gostiju.

Turistički smještajni objekat je svaka jedinica koja redovno (ili povremeno-sezonski) obezbjeđuje smještaj za noćenje turistima. Turistički smještaj se dijeli na: kolektivni i privatni turistički smještaj.

Soba je jedinica koju čini jedna soba ili skupina soba čineći nedjeljivu iznajmljivačku cjelinu u smještajnom objektu ili boravištu. Sobe mogu biti jednokrevetne, dvokrevetne ili višekrevetne

Presentation of indices

Results are shown in the form adjusted and non-adjusted nominal (value indices) indices, where no price-change impact is included.

Data that are compared to those from the previous quarter are presented in the seasonally adjusted index form. Data that are compared to the same quarter of previous year are presented in a form of working-day adjusted indices.

In order to sustain the consistency and continuity with previously released data, indices continue to be presented as gross, unadjusted indices, but they are not commented in particular. The seasonal (SA) and working day adjustment (WDA) are conducted using TRAMO/SEATS method in JDemetra+ tool (version 2.2.0) data series starting from 1st quarter 2010.

Extension of index series, by adding of new quarterly observations in time series could cause subsequent correction for previous periods.

Definitions

Turnover is a total value of all goods sold and services provided on the market in the observed period, irrespective of whether paid or not. Value added tax (VAT) is excluded.

TOURISM

Data on capacities, the number of tourist arrivals and tourist nights by type of accommodation and country of residence are collected through Monthly Report on Tourist Arrivals and Tourist nights (Form TU-11)

Report units are business entities and their parts registered according to the CA under section H - Hotels and restaurants and other enterprises engaged in providing accommodation services in tourism.

Tourist is every person who, outside his place of permanent residence, spends at least one night in a hotel or another accommodation facility for reasons of rest, recreation, health, study, sport, religion, family, business, public tasks or meeting.

Domestic tourist is a person with permanent residence in Bosnia and Herzegovina who spends at least one night in a hotel or some other accommodation facility outside their place of residence.

Foreign tourist is a person with permanent residence outside Bosnia and Herzegovina who temporarily resides in Bosnia and Herzegovina and who spends at least one night in a hotel or same other accommodation facility.

Tourist accommodation is any facility that regularly (or occasionally) provides overnight accommodation for tourists. Tourist accommodation has been divided into two main groups: collective accommodation establishments and private tourist accommodation.

A bedroom is a unit formed by one room or groups of rooms constituting an indivisible rental whole in an accommodation establishment or dwelling. Rooms may be single, double or multiple,

zavisno da li su opremljene stalno za smještaj jedne, dvije ili više osoba. Ako se soba koristi za stalni boravak za više od godinu dana, ne bi trebala biti uključena. Kabine, kolibe, kućice, drvene kolibe, bungalovi i vile tretiraju se kao sobe i apartmani tj. mogu seostaviti kao jedinice.

Broj ležaja u objektu ili boravištu je određen brojem osoba koje mogu prenoćiti u ležajima u objektu (boravištu), ignorišući bilo kakve dodatne ležaje koji bi se mogli namjestiti na zahtjev gosta. Termin ležaj se primjenjuje na jedan ležaj, dvostruki ležaj se računa kao dva ležaja. Ta jedinica služi za mjerenje kapaciteta bilo kojeg tipa smještaja.

Stalnim ležajima se smatraju ležaji koji se redovito spremaju za iznajmljivanje gostima.

Pomoćnim ležajima se smatraju ležaji koji se prema potrebi pripremaju za iznajmljivanje gostima za vrijeme sezone.

Prosječna dužina boravka se izračunava dijeljenjem broja noćenja sa brojem dolazaka turista.

Bruto iskorištenost ležaja u jednom mjesecu se dobija tako što se podijeli broj ukupnih noćenja sa brojem ležaja koji se nude i brojem dana u datom mjesecu za istu grupu objekata, množenjem koeficijenta sa 100 da bi se rezultat izrazio u procentu.

depending on whether they are equipped permanently to sleep one, two or several people. If a room is used for permanent stay, for more than one year, it should not be included. Cabins, huts, cottages, wood huts, bungalows and villas can be treated as rooms and apartmans, which mean that can be left as a units.

Number of bed-places in an establishment or dwelling is determined by the number of persons who can stay overnight in beds set up in the establishments, ignoring any extra beds that may be set up by customer request.

The term bed-place applies to a single bed. A double bed is counted as two bed-places. This unit serves to measure the capacity of any type of accommodation.

Invariably bed-places are bed-places which are regularly prepared for guest rent.

Auxiliary bed-places are bed-places which, by the rule, serve for afternoon rest as an extra bed-place accommodation capacities are completed during the season.

Average detention of foreign turist's stays are calculated by dividing number of overnights stays by the number of arrivals.

The gross occupancy rate of bed-places in one month is obtained by dividing total overnight stays by the product of bed-places on offer and the number of days in the corresponding month for the same group of establishments, multiplying the quotient by 100 to express the result as a percentage.