

GODINA / YEAR XIV

SARAJEVO, 16. 08. 2021.

BROJ / NUMBER: 8.2.6

**ZAPOSLENI¹⁾ I NEZAPOSLENI, JUNI/LIPANJ 2021.
PERSONS IN EMPLOYMENT¹⁾ AND UNEMPLOYMENT, JUNE 2021**

U junu/lipnju 2021. ukupan broj zaposlenih u Federaciji BiH je 526.919. U odnosu na prethodni mjesec broj zaposlenih se povećao za 0,6% a broj zaposlenih žena za 0,8%.

In June 2021 the total number of employed persons in Federation of BiH was 526,919. In relation with the previous month the number of employed it increased by 0.6%, and the number of employed women by 0.8%.

Broj zaposlenih u pravnim osobama u odnosu na prethodni mjesec se povećao za 0,5% a broj zaposlenih žena za 0,7%.

The number of employed persons in legal entities in relation with the previous month it increased by 0.5% and the number of employed women by 0,7%.

Broj zaposlenih u obrtu i srodnim djelatnostima u odnosu na prethodni mjesec se povećao za 1,6% a broj zaposlenih žena za 2,0%.

The number of employed persons in trades and related activities in relation with the previous month it increased by 1.6% and the number of employed women by 2.0%.

Broj nezaposlenih u junu/lipnju 2021. u odnosu na prethodni mjesec se smanjio za 0,1% a broj nezaposlenih žena za 0,4%. Stopa registrirane nezaposlenosti u junu/lipnju 2021. iznosila je 37,1% a za žene 45,0%.

The number of unemployed in June 2021 in relation with the previous month it decreased by 0.1% and the number of unemployed women by 0.4%. The registered unemployment rate in June 2021 was 37.1% and for women 45.0%.

**AKTIVNO STANOVNIŠTVO (ZAPOSLENI + NEZAPOSLENI) U FEDERACIJI BiH PO SPOLU
LABOUR FORCE (EMPLOYMENT + UNEMPLOYMENT) IN FEDERATION OF BiH BY SEX**

	Ø 2020		V 2021		VI 2021		Indeksi Indices				
	ukupno Total	žene Women	ukupno Total	žene Women	ukupno Total	žene Women	VI 2021 V 2021		VI 2021 Ø 2020		
							ukupno Total	žene Women	ukupno Total	žene Women	
Aktivno stanovništvo (Zaposleni + Nezaposleni)	841.743	405.645	835.604	403.818	838.308	404.878	100,3	100,3	99,6	99,8	Active population (Employment + Unemployment) Total persons in employment
Ukupno zaposleni	520.162	218.280	523.852	221.029	526.919	222.808	100,6	100,8	101,3	102,1	Persons employed in legal entities
Zaposleni u pravnim osobama	462.410	194.181	466.542	197.009	468.684	198.317	100,5	100,7	101,4	102,1	Persons employed in trades and related activities
Zaposleni u obrtu i srodnim djelatnostima	57.752	24.099	57.310	24.020	58.235	24.491	101,6	102,0	100,8	101,6	Unemployment ²⁾
Nezaposleni²⁾	321.581	187.365	311.752	182.789	311.389	182.070	99,9	99,6	96,8	97,2	Registered unemployment rate ³⁾ , %
Stopa registrirane nezaposlenosti ³⁾ , %	38,2	46,2	37,3	45,3	37,1	45,0					

¹⁾ Od januara 2018. godine podaci o zaposlenima se preuzimaju od Porezne uprave Federacije BiH. Podaci su preuzeti retroaktivno i za 2017. godinu. Time je prekinuta dosadašnja serija podataka za ranije godine.

²⁾ Podaci o nezaposlenima preuzeti su od Federalnog zavoda za zapošljavanje.

³⁾ Stopa nezaposlenosti izračunata je kao odnos nezaposlenih prema ukupnom aktivnom stanovništvu (zaposleni + nezaposleni).

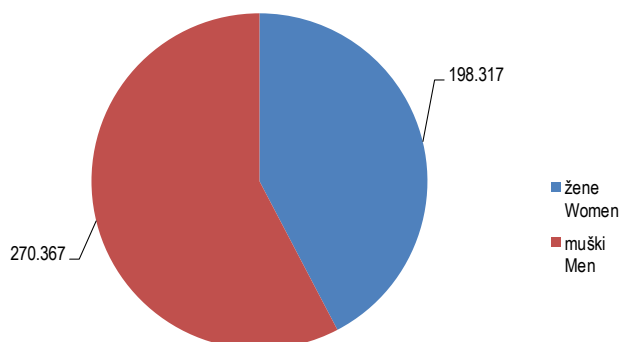
¹⁾ From January 2018 data on employees are taken over from the Tax Administration of the Federation of BiH. The data was taken retroactively and for 2017. This was terminated by the previous data series for the previous years.

²⁾ Data on unemployed are taken over from the Federal Employment Institute.

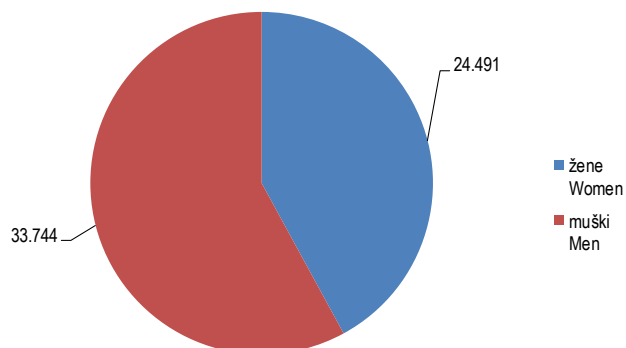
³⁾ The registered unemployment rate is calculated as a ratio of unemployed persons to the total active population (employment + unemployment)..

BROJ ZAPOSLENIH U PRAVNIM OSOBAMA I OBRTU I SRODNIM DJELATNOSTIMA PO SPOLU, JUNI/LIPANJ 2021.
THE NUMBER OF EMPLOYED PERSONS IN LEGAL ENTITIES AND TRADES AND RELATED ACTIVITIES BY SEX, JUNE 2021

Zaposleni u pravnim osobama
Persons employed in legal entities



Zaposleni u obrtu i srodnim djelatnostima
Persons employed in trades and related activities



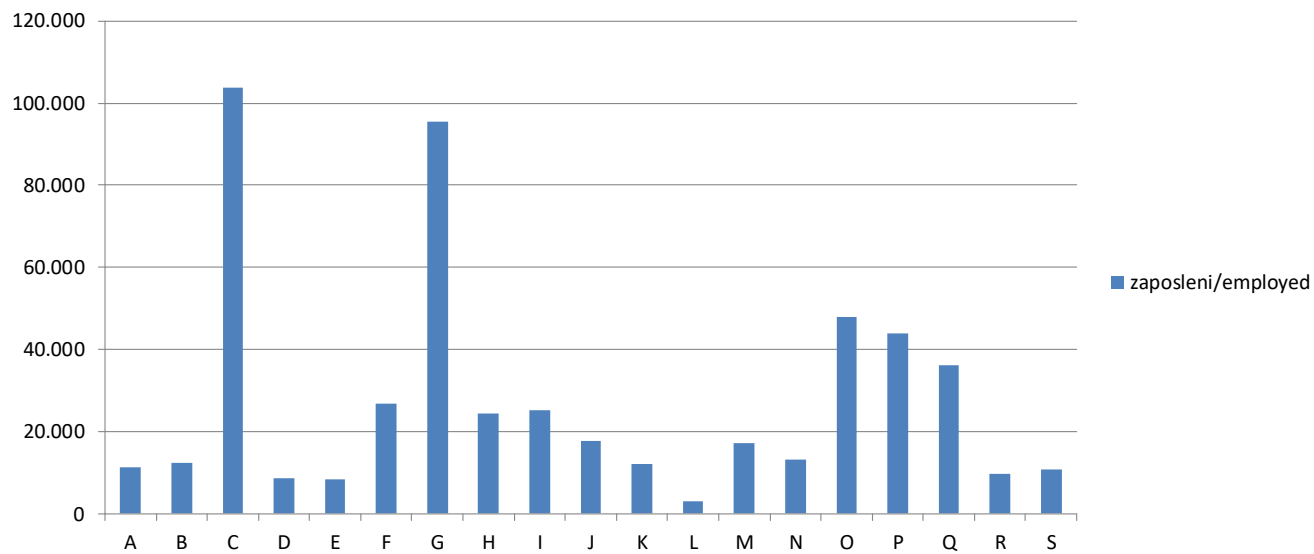
UKUPNO ZAPOSLENI PO PODRUČJIMA KD BiH 2010
TOTAL PERSONS IN EMPLOYMENT BY KD BiH 2010

Područja ¹⁾	Broj zaposlenih Number of employed persons				Indeksi Indices			Sections ¹⁾
	Ø 2020	VI 2020	V 2021	VI 2021	VI 2021 V 2021	VI 2021 VI 2020	VI 2021 Ø 2020	
UKUPNO	520.162	518.105	523.852	526.919	100,6	101,7	101,3	<i>Total</i>
A Poljoprivreda, šumarstvo i ribolov	10.743	10.724	11.115	11.119	100,0	103,7	103,5	<i>Agriculture, forestry and fishing</i> A
B Vađenje ruda i kamena	12.671	12.694	12.378	12.285	99,2	96,8	97,0	<i>Mining and quarrying</i> B
C Prerađivačka industrija	101.729	100.366	103.040	103.699	100,6	103,3	101,9	<i>Manufacturing</i> C
D Proizvodnja i snabdijevanje električnom energijom, plinom, parom i klimatizacija	8.645	8.640	8.534	8.584	100,6	99,4	99,3	<i>Electricity, gas, steam and air conditioning supply</i> D
E Snabdijevanje vodom; uklanjanje otpadnih voda, upravljanje otpadom te djelatnosti sanacije okoliša	8.527	8.528	8.372	8.382	100,1	98,3	98,3	<i>Water supply, sewerage, waste management and remediation activities</i> E
F Građevinarstvo	26.363	26.575	26.753	26.847	100,4	101,0	101,8	<i>Construction</i> F
G Trgovina na veliko i na malo; popravak motornih vozila i motocikala	95.570	94.859	94.738	95.559	100,9	100,7	100,0	<i>Wholesale and retail trade; repair of motor vehicles and motorcycles</i> G
H Prijevoz i skladištenje	24.419	24.285	24.308	24.373	100,3	100,4	99,8	<i>Transportation and storage</i> H
I Djelatnosti pružanja smještaja te pripreme i usluživanja hrane (hotelijerstvo i ugostiteljstvo)	24.473	24.755	23.812	25.058	105,2	101,2	102,4	<i>Accommodation and food service activities</i> I
J Informacije i komunikacije	16.224	16.006	17.569	17.687	100,7	110,5	109,0	<i>Information and communication</i> J
K Finansijske djelatnosti i djelatnosti osiguranja	12.070	12.006	12.004	12.054	100,4	100,4	99,9	<i>Financial and insurance activities</i> K
L Poslovanje nekretninama	3.073	3.049	2.895	2.878	99,4	94,4	93,7	<i>Real estate activities</i> L
M Stručne, naučne i tehničke djelatnosti	16.594	16.476	17.001	17.170	101,0	104,2	103,5	<i>Professional, scientific and technical activities</i> M
N Administrativne i pomoćne uslužne djelatnosti	12.464	12.203	12.960	13.093	101,0	107,3	105,0	<i>Administrative and support service activities</i> N
O Javna uprava i odbrana; obavezno socijalno osiguranje	48.228	48.283	48.007	47.963	99,9	99,3	99,5	<i>Public administration and defence; compulsory social security</i> O
P Obrazovanje	43.113	43.224	44.327	43.811	98,8	101,4	101,6	<i>Education</i> P
Q Djelatnosti zdravstvene i socijalne zaštite	35.360	35.271	35.903	36.076	100,5	102,3	102,0	<i>Human health and social work activities</i> Q
R Umjetnost, zabava i rekreacija	9.350	9.547	9.561	9.600	100,4	100,6	102,7	<i>Arts, entertainment and recreation</i> R
S Ostale uslužne djelatnosti	10.546	10.614	10.575	10.681	101,0	100,6	101,3	<i>Other service activities</i> S

¹⁾ Područja djelatnosti T (Djelatnosti domaćinstava kao poslodavaca; djelatnosti domaćinstava koja proizvode različita dobra i obavljaju različite usluge za vlastite potrebe) i U (Djelatnosti vanteritorijalnih organizacija i organa) nisu iskazani u ovom Saopćenju jer nisu obuhvaćeni istraživanjem.

¹⁾ Activity sections T (Activities of households as employers; undifferentiated goods-and-services-producing activities of households for own use) and U (Activities of extraterritorial organisations and bodies) are not presented in this First Release since they were not covered by the survey.

UKUPNO ZAPOSLENI PO PODRUČJIMA KD BiH 2010, JUNI/LIPANJ 2021.
TOTAL PERSONS IN EMPLOYMENT BY KD BiH 2010, JUNE 2021



METODOLOŠKA OBJAŠNENJA

Izvori podataka

Podaci o ukupnom broju zaposlenih osoba u Federaciji BiH dobiveni su obradom podataka koji su preuzeti iz administrativnog izvora, Porezne uprave Federacije BiH.

Obuhvat i uporedivost

U broj zaposlenih osoba u FBiH uključeni su zaposleni u pravnim osobama i obrtu i srodnim djelatnostima.

Istraživanjem su obuhvaćene pravne osobe svih oblika vlasništva, tijela državne vlasti svih nivoa, ustanove i druge organizacije, po organizacionom teritorijalnom principu na nivou općine, koje posluju na teritoriji Federacije BiH.

Istraživanjem o zaposlenima u pravnim osobama obuhvaćeni su zaposleni koji imaju zasnovan radni odnos bez obzira na vrstu radnog odnosa i dužinu radnog vremena.

U ove podatke uključeni su i zaposleni u odbrani i policiji.

Istraživanjem o zaposlenima u obrtu i srodnim djelatnostima obuhvaćeni su zaposleni i vlasnici kojima je obrt osnovno zanimanje.

Podaci o nezaposlenima preuzimaju se od Federalnog Zavoda za zapošljavanje.

Definicije

Zaposleni su osobe koje su zasnovale radni odnos s poslodavcem (pravnom ili fizičkom osobom - obrt) na neodređeno ili određeno vrijeme, neovisno od dužine radnog vremena i vlasništva pravne osobe.

Godišnji prosjek broja zaposlenih izračunava se kao aritmetička sredina mjesečnih stanja.

Nezaposlene osobe su osobe bez zaposlenja, sposobne za rad, starosne dobi od 15 do 65 godina, evidentirane u biroima za zapošljavanje.

Stopa registrirane nezaposlenosti izračunava se kao odnos nezaposlenih prema ukupnom aktivnom stanovništvu.

Metodologija provođenja statističkog istraživanja o zaposlenim je dostupna na linku:

<http://fzs.ba/index.php/klasifikacije-i-metodologije/english-metodologije/trziste-rada-zaposlenost-nezaposlenost-i-place/>

Kratice

KD BiH 2010 Klasifikacija djelatnosti
Bosne i Hercegovine 2010

Znakovi

⊖ prosjek

NOTES OF METHODOLOGY

Sources of data

Data on the total number of persons in paid employment in the Federation of BiH were obtained by processing data that were taken from the administrative source, the Tax Administration of the Federation of BiH.

Coverage and comparability

The number of employees in FBiH includes employees in legal entities and crafts and related activities.

The survey includes legal entities of all types of ownership, government bodies, institutions and other organizations according to the territorial organizational principle at the municipal level, that operate on the territory of the Federation of BiH.

The survey on persons in paid employment in legal entities includes all persons who have signed a work contract, regardless of the type of work contract and whether they work full-time or less than full-time.

This data including employees in defence and police.

The survey on persons in crafts and related activities includes and employed and owners of craft.

Data on unemployment are obtained from the Federal Employment Institute.

Definitions

Employed are persons who have signed a contract with an employer (legal entities or owners of craft and trade) for a fixed or an unspecified period of time, irrespective of the type of ownership and of whether they work full-time or less than full-time.

Annual average of the number of persons in employment is calculated as an arithmetic means of monthly data.

Unemployed persons are persons without employment, capable of working, aged 15 to 65, registered in employment bureaus.

Registered unemployment rate is calculated as a ratio of the number of unemployed persons to the total active population (labour force).

The methodology of conducting the statistical survey on employees is available at the link:

<http://fzs.ba/index.php/klasifikacije-i-metodologije/english-metodologije/trziste-rada-zaposlenost-nezaposlenost-i-place/>

Abbreviations

KD BiH 2010 Classification of Activities of
Bosnia and Herzegovina 2010

Symbols

⊖ average

Izdaje Federalni zavod za statistiku FBiH, 71000 Sarajevo, Zelenih beretki 26
Published by the Institute for Statistics of FBiH, 71000 Sarajevo, Zelenih beretki 26

Telefon/Phone: +387 (33) 20 64 52, Fax: +387 (33) 22 61 51
Elektronska pošta/E-mail: fedstat@fzs.ba, Internetska stranica/Web site: <http://www.fzs.ba>

Odgovorne osobe:

Person responsible:

Samka Avdić, šef Odsjeka za statistiku tržišta rada

Samka Avdić, Head of Department for Labour Market Statistics

Hidaeta Čolović, pomoćnik direktora sektora za statistiku stanovništva i društvene statistike

Hidaeta Čolović, Assistant director of Department for Population and Social Statistics

Doc. dr. Emir Kremić, direktor

Assist. Prof. Dr. Emir Kremić, Director General

Pripremili: Mujesira Salihagić, Mugdim Hadžalić

Prepared by: Mujesira Salihagić, Mugdim Hadžalić

Molimo korisnike da pri korištenju podataka navedu izvor

Users are kindly requested to state the source

Podaci iz ovog saopćenja objavljuju se na internetu

First Release data are published on the Internet