



Bosna i Hercegovina
Federacija Bosne i Hercegovine
Federalni zavod za statistiku
Institute for Statistics of F BiH

ISSN 1840-1600

MJESEČNI STATISTIČKI PREGLED FEDERACIJE BOSNE I HERCEGOVINE

MONTHLY STATISTICAL REVIEW
OF THE FEDERATION OF BIH

7

JULI
SRPANJ
JULI

GODINA/YEAR XXIV

SARAJEVO, 2021.



Bosna i Hercegovina
Federacija Bosne i Hercegovine
Federalni zavod za statistiku
Institute for Statistics of F BiH

ISSN 1840-1600

MJESEČNI STATISTIČKI PREGLED FEDERACIJE BOSNE I HERCEGOVINE

MONTHLY STATISTICAL REVIEW OF THE FEDERATION OF BIH

7

JULI
SRPANJ
JULY

GODINA/YEAR XXIV

SARAJEVO, 2021.

Izdaje i štampa/tiska: Federalni zavod za statistiku, Zelenih beretki 26, 71000 Sarajevo
Published and printed: Institute for Statistics of FBiH, Zelenih beretki 26, 71000 Sarajevo

Telefon/Phone: +387 33 20 64 52

Fax: +387 33 22 61 51

Elektronska pošta/E-mail: fedstat@fzs.ba

Internetska stranica/Web site: <http://www.fzs.ba>

Odgovara: Doc. dr. Emir Kremić, direktor

Persons responsible: Assist. Prof. Dr. Emir Kremić, Director General

Urednički odbor:

Editorial:

Šemso Šurković, Amer Korić, Nisveta Džebo, Hidaeta Čolović, Sanja Ambrožić,
Zehra Kaba, Belmira Hadžiabdić, Sanela Čengić, Dijana Simanić

Molimo korisnike da pri korištenju podataka navedu izvor

Users are kindly requested to state the source

Štampano/Tiskano u 25 primjeraka

Printed in 25 copies

Obavjesti daje Odsjek za odnose s javnošću i biblioteka

Information is available at the Department of Public relations and Library

Telefon/Phone : + 387 33 20 64 52/lok 234

+ 387 33 40 70 19

Pretplata publikacija/Subscription : + 387 33 20 64 52/lok 235

+ 387 33 40 70 20

UVOD

„Mjesečni statistički pregled“ je sveobuhvatna publikacija u kojoj se prikazuju rezultati pojedinačnih statističkih istraživanja ili više istraživanja iz istog područja.

Podaci su rezultat statističkih istraživanja koje provodi Federalni zavod za statistiku prema Planu provođenja statističkih istraživanja od interesa za Federaciju BiH.

Pored podataka koji su rezultat redovnih/redovitih statističkih istraživanja Federalnog zavoda za statistiku publikuju se i podaci drugih institucija koje su uključene u statistički sistem/sustav Federacije BiH.

Podaci se prikazuju u godišnjim, kvartalnim i mjesečnim serijama a sistematizirani su po statističkim oblastima. Svaka oblast pored tabelarnog prikaza sadrži i metodološka objašnjenja u cilju pojašnjenja korisnicima na koji način je proizveden podatak, na osnovu kojih izvora i definicija.

Podaci koji se daju po određenim nivoima klasifikacije djelatnosti, iskazani su prema KD BiH 2010, koja sadržajno i strukturno u potpunosti odgovara EU Statističkoj klasifikaciji djelatnosti NACE Rev.2.

Mjesečni podaci za tekuću godinu su najčešće prethodni rezultati i podložni su korekcijama. Izvršene korekcije se obilježavaju zvjezdicom u onom broju „Mjesečnog statističkog pregleda“ u kojem je izvršena korekcija.

DIREKTOR
Doc. dr. Emir Kremić

PREFACE

"Monthly Statistical Review" is a comprehensive publication and give results of individual statistical surveys or several surveys in the same area.

Data are issued are obtained through statistical surveys conducted by the Institute for Statistics of Federation of BiH according to the Scheme of Statistical Survey of interest for the Federation of BiH.

Institute for Statistics of Federation B&H also publishes data of other institutions involved in the statistical system of the Federation of B&H.

Statistical data are presented in annual, quarterly and monthly series and are systemized by statistical fields. In addition to the table, each field contains notes on methodology in order to clarify to users on how the data is produced, on the basis of which sources and definitions.

Data presented by specific level of activity classification are given in accordance with the KD BIH 2010, which is in its content and structure fully harmonised with the Statistical Classification of Economic Activities NACE Rev. 2.

Monthly data for the current year are mostly the preliminary ones and are subject to corrections. The corrections made are designated by the star in the number of the "Monthly statistical review" where the correction has been made.

DIRECTOR GENERAL
Assist. Prof. Dr. Emir Kremić

SKRAĆENICE/KRATICE

d.n.	drugdje nespomenuto
CeFTA	Sporazum o slobodnoj trgovini srednjoevropskih/srednjoeuropskih zemalja
EFTA	Evropsko/Europsko udruženje za slobodnu trgovinu
EU	Evropska/Europska unija
GWh	gigavat-sat
ha	hektar
hilj.	hiljadu
hl	hektolitar
kg	kilogram
KM	konvertibilna marka
km	kilometar
km ²	kvadratni kilometar
kom.	komad
kut.	kutija
KV	kvalificirani (radnik)
KVG	Klasifikacija vrsta građevina
kW	kilovat
l	litra
m	metar
m ²	kvadratni metar
m ³	kubni/kubični metar
mil.	milijon
MWh	megavatsat
NKV	nekvalificirani (radnik)
NSS	niža stručna sprema
PKV	polukvalificirani (radnik)
KD	Klasifikacija djelatnosti
SMTK	Standardna međunarodna trgovinska klasifikacija
SSS	srednja stručna sprema
t	tona
tis.	tisuća
USD	američki dolar
VKV	visokokvalificirani (radnik)
VSS	visoka stručna sprema
VŠS	viša stručna sprema

ABBREVIATIONS

CEFTA	Central European Free Trade Agreement
CTC	Classification of types of construction
EFTA	European Free Trade Association
EU	European Union
GWh	gigawatt-hour
ha	hectare
hl	hectolitre
kg	kilogram
KM	Convertible marks
km	kilometer
km ²	square kilometer
kW	kilowatt
l	litre
m	meter
m ²	square meter
m ³	cubic meter
000	thousand
000.000	million
Mfr.	manufacture
MWh	megawatt hour
n.e.c.	not elsewhere classified
p/st	number of items (pieces/sticks)
CA	Standard Classification of Economic Activities
SITC	Standard International Trade Classification
t	tons
USD	American dollar

ZNAKOVI

-	nema pojave
...	ne raspolaže se podatkom
0	podatak je manji od 0,5 upotrijebljene jedinice mjere
∅	prosjek
1)	oznaka za napomenu
*	ispravljen podatak

SYMBOLS

-	no occurrence
...	data not available
0	value is less than 0,5 of the unit of measure used
∅	average
1)	footnote
*	corrected data

SADRŽAJ
CONTENTS

PREDGOVOR <i>PREFACE</i>	3
SKRAĆENICE/KRATICE I ZNAKOVI <i>ABBREVIATIONS AND SYMBOLS</i>	4
OSNOVNI POKAZATELJI EKONOMSKIH KRETANJA <i>MAYOR INDICATORS OF ECONOMIC TRENDS</i>	7
PRIRODNO KRETANJE STANOVNIŠTVA I BRAKOVI <i>NATURAL CHANGES OF POPULATION AND MARRIAGES</i>	8
ZAPOSLENOST, NEZAPOSLENOST I PLAĆE <i>EMPLOYMENT, UNEMPLOYMENT AND PAY</i>	11
CIJENE <i>PRICES</i>	26
POLJOPRIVREDA, ŠUMARSTVO I RIBOLOV <i>AGRICULTURE, FORESTRY AND FISHING</i>	45
INDUSTRIJA <i>INDUSTRY</i>	47
GRAĐEVINARSTVO <i>CONSTRUCTION</i>	60
VANJSKA TRGOVINA <i>FOREIGN TRADE</i>	62
UNUTRAŠNJA/UNUTARNJA TRGOVINA <i>DOMESTIC TRADE</i>	80
TURIZAM <i>TOURISM</i>	84
KOMENTARI <i>COMMENTARIES</i>	87
METODOLOŠKA OBJAŠNJENJA <i>NOTES ON METHODOLOGY</i>	93

1.1 OSNOVNI POKAZATELJI EKONOMSKIH KRETANJA

MAJOR INDICATORS OF ECONOMIC TRENDS

	<u>2018¹⁾</u> 2017	<u>2019¹⁾</u> 2018	<u>2020¹⁾</u> 2019	<u>V 2021²⁾</u> V 2020	<u>V 2021³⁾</u> IV 2021	
Indeksi obima industrijske proizvodnje	100,8	97,3	94,2	113,6	96,8	<i>Indices of industrial production</i>
Indeksi cijena proizvođača industrijskih proizvoda na domaćem tržištu	101,9	99,6	99,3	100,2	101,2	<i>Producer price indices of industrial products on domestic market</i>
Indeksi potrošačkih cijena	101,6	100,6	99,1	99,8	100,2	<i>Consumer price indices</i>
	2018	2019	2020	IV 2021	V 2021	
Prosječan broj zaposlenih	519.800	531.483	520.162	522.139	523.852	<i>Number of employed persons</i>
Prosječan broj nezaposlenih	335.610	313.570	321.581	315.019	311.752	<i>Number of unemployed persons</i>
Prosječna neto plaća, u KM	889	928	956	990	982	<i>Average net wage, in KM</i>
Prosječna bruto plaća, u KM	1.365	1.427	1.472	1.534	1.518	<i>Average gross wage, in KM</i>
	2018	2019	2020	IV 2021	V 2021	
Noćenja turista - ukupno	2.095.517	2.379.701	697.452	42.502	76.740	<i>Tourist nights - total</i>
domaći turisti	413.282	478.496	408.553	21.558	35.316	<i>Domestic tourist</i>
strani turisti	1.682.235	1.901.205	288.899	20.844	41.424	<i>Foreign tourist</i>
Izvoz - ukupno, 000 KM	7.912.225	7.620.378	6.871.411	744.874	699.730	<i>Total exports, 000 KM</i>
Izvoz - preračunato u 000 EUR	4.045.456	3.896.237	3.513.297	380.848	357.766	<i>Export - converted into 000 EUR</i>
Uvoz - ukupno 000 KM	13.266.645	13.851.816	11.680.597	1.183.400	1.178.734	<i>Total imports, 000 KM</i>
Uvoz - preračunato u 000 EUR	6.783.128	7.082.321	5.972.195	605.063	602.677	<i>Import - converted into 000 EUR</i>
Pokrivenost uvoza izvozom (%)	59,6	55,0	58,8	62,9	59,4	<i>Exports/Imports ration (%)</i>
Bruto domaći proizvod u tekućim cijenama, hilj./tis KM	21.983.507	23.179.128				<i>Gross domestic product at current prices, 000 KM</i>
Bruto domaći proizvod po stanovniku, KM	10.010	10.584				<i>Gross domestic product per capita, KM</i>
Bruto domaći proizvod, godišnje stope realnog rasta, %	3,8	2,8				<i>Gross domestic product, annual real growth rates, %</i>
Ostvarene investicije, hilj./tis. KM	3.397.560	3.649.181				<i>Gross fixed capital formation, 000 KM</i>

¹⁾ Izvorni indeks obima industrijske proizvodnje/*Gross indices of industrial production*

²⁾ Kalendarski prilagođeni indeks obima industrijske proizvodnje/*Working-day adjusted indices of industrial production*

³⁾ Desezonirani indeks obima industrijske proizvodnje/*Seasonally adjusted indices of industrial production*

PRIRODNO KRETANJE STANOVNIŠTVA I BRAKOVİ

NATURAL CHANGES OF POPULATION AND MARRIAGES

2.1 PRIRODNO KRETANJE STANOVNIŠTVA I BRAKOVİ PO MJESTU UOBIČAJENOG STANOVANJA (maj/svibanj 2021. godine - prvi rezultati)

NATURAL CHANGES OF POPULATION AND MARRIAGES ACCORDING TO USUAL PLACE OF RESIDENCE (May 2021 - first results)

KANTON CANTON	Rođeni Births			Umrli Deaths	Brakovi Marital statistics	
	ukupno Total	živorođeni Live births	mrtvorodođeni Stillbirths		zaključeni Marriages	razvedeni Divorces
FEDERACIJA BIH FEDERATION OF BIH	1.344	1.340	4	2.524	899	113
Unsko-sanski	117	117	-	236	126	24
Kanton Posavski	13	13	-	76	6	-
Tuzlanski	291	291	-	521	163	23
Zeničko-dobojski	215	214	1	384	169	18
Bosansko-podrinjski	9	9	-	25	9	4
Srednjobosanski	130	130	-	240	84	15
Hercegovačko-neretvanski	124	124	-	290	82	12
Zapadnohercegovački	72	72	-	135	50	2
Kanton Sarajevo	341	338	3	520	185	15
Kanton 10	32	32	-	97	25	-

2.2 PRIRODNO KRETANJE STANOVNIŠTVA I BRAKOVİ PO MJESECIMA

NATURAL CHANGES OF POPULATION AND MARRIAGES BY MONTHS

Mjesec Month	Živorodođeni Livebirths	Umrli Deaths	Prirodni priraštaj Natural increase	Umrli dojenčad Infant deaths	Zaključeni brakovi Marriages	Razvedeni brakovi Divorces	Vitalni indeks Vital index
2020							
VI	1.351	1.707	-356	10	935	86	79
VII	1.574	1.752	-178	9	1.130	79	90
VIII	1.570	2.072	-502	16	1.809	120	76
IX	1.552	2.190	-638	18	1.116	86	71
X	1.606	2.198	-592	9	952	135	73
XI	1.268	3.221	-1.953	7	611	100	39
XII	1.493	3.430	-1.937	8	1.023	116	44
I/2021	898	1.663	-765	4	553	56	54
II/2021	1230	1.974	-744	8	526	105	62
III/2021	1.494	2.952	-1.458	14	788	113	51
IV/2021	1.283	3.891	-2.608	10	860	136	33
V/2021	1.340	2.524	-1.184	11	899	113	53

PRIRODNO KRETANJE STANOVNIŠTVA I BRAKOVI

NATURAL CHANGES OF POPULATION AND MARRIAGES

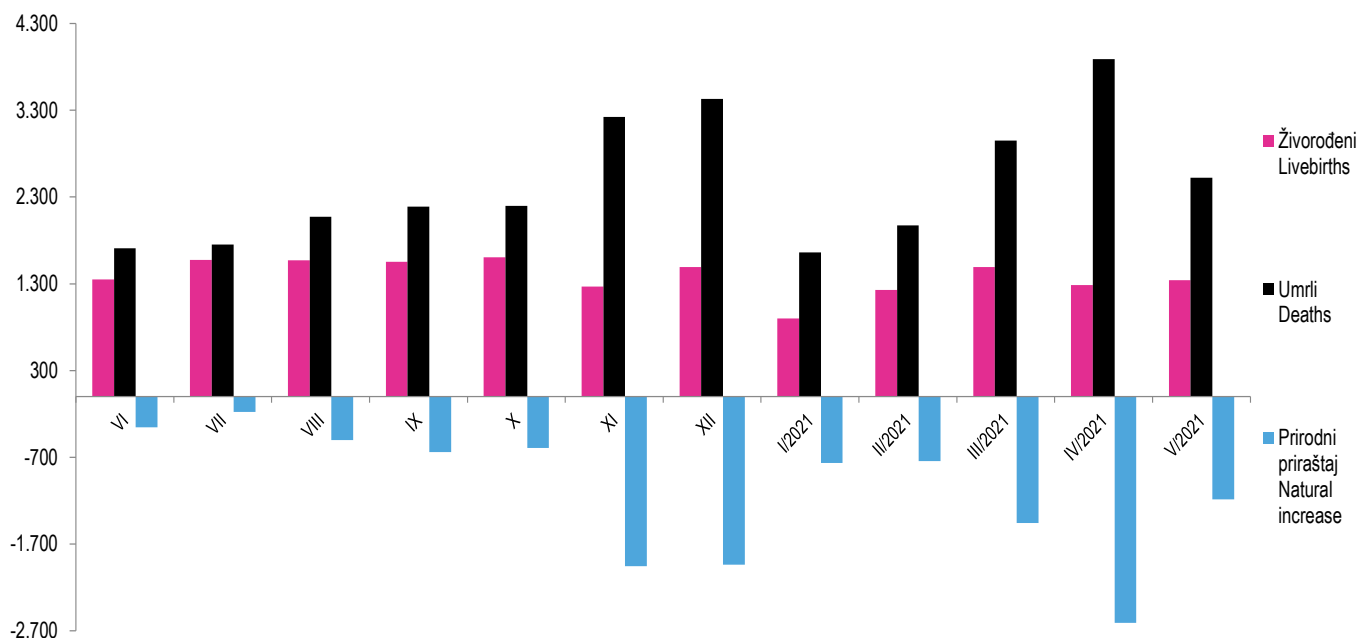
2.3 PRIRODNO KRETANJE STANOVNIŠTVA I BRAKOVI PO KANTONIMA, maj/svibanj 2021. godine - prvi rezultati)

NATURAL CHANGES OF POPULATION AND MARRIAGES BY CANTONS, May 2021- first results)

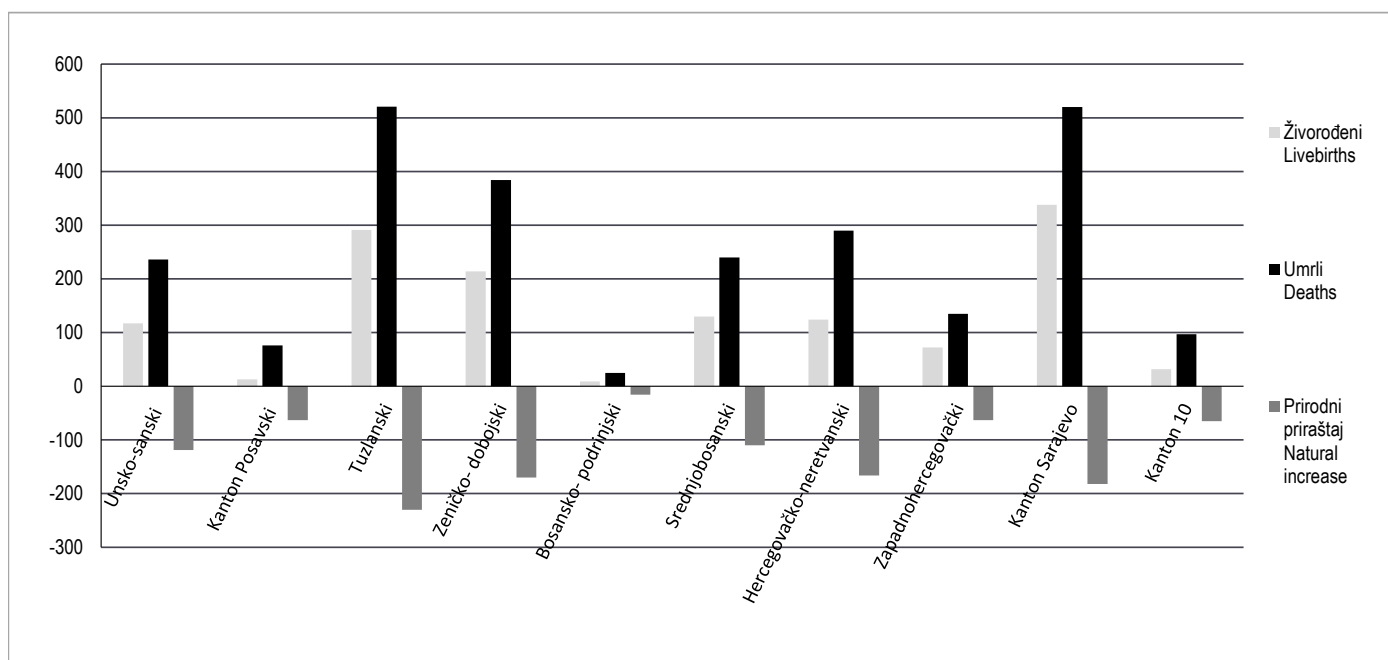
Kanton Canton	Živorodeni Livebirths	Umrli Deaths	Prirodni priraštaj Natural increase	Umrli dojenčad Infant deaths	Zaključeni brakovi Marriages	Razvedeni brakovi Divorces	Vitalni indeks Vital index
FEDERACIJA BIH FEDERATION OF BIH	1.340	2.524	-1.184	11	899	113	53
Unsko - sanski	117	236	-119	1	126	24	50
Kanton Posavski	13	76	-63	1	6	-	17
Tuzlanski	291	521	-230	3	163	23	56
Zeničko - dobojski	214	384	-170	4	169	18	56
Bosansko - podrinjski	9	25	-16	-	9	4	36
Srednjobosanski	130	240	-110	-	84	15	54
Hercegovačko-neretvanski	124	290	-166	-	82	12	43
Zapadnohercegovački	72	135	-63	-	50	2	53
Kanton Sarajevo	338	520	-182	2	185	15	65
Kanton 10	32	97	-65	-	25	-	33

2-2.1 Živorodeni, umrli i prirodni priraštaj u FBiH po mjesecima

Livebirths, deaths and natural increase in FBiH by months

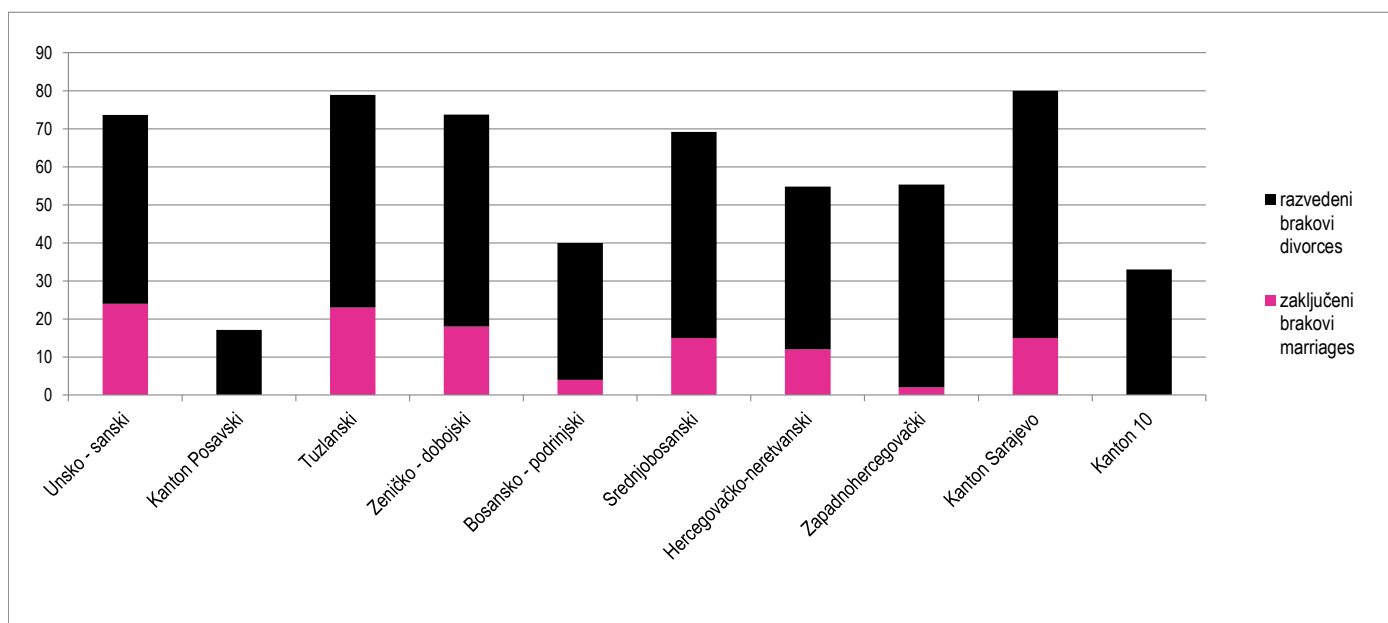


2.3.1 Živorodeni, umrli i prirodni priraštaj po kantonima, maj/svibanj 2021
 Livebirths, deaths and natural increase by cantons, May 2021



2.3.2 Zaključeni i razvedeni brakovi po kantonima, maj/svibanj 2021.

Marriages and divorces by cantons, May 2021



3.1 ZAPOSLENI PO PODRUČJIMA I OBLASTIMA KD BiH 2010, PRVI REZULTATI
PERSONS IN EMPLOYMENT BY SECTIONS AND DIVISIONS OF NACE REV.2, FIRST RESULT

Područja i oblasti	Broj zaposlenih ¹⁾ Number of employed persons ¹⁾				Indeksi Indices			Sections and divisions
	Ø 2020	V 2020	IV 2021	V 2021	V 2021 IV 2021	V 2021 V 2020	V 2021 Ø 2020	
UKUPNO	520.162	512.627	522.139	523.852	100,3	102,2	100,7	Total
A Poljoprivreda, šumarstvo i ribolov	10.743	10.554	11.109	11.115	100,1	105,3	103,5	Agriculture, forestry and fishing
01 Biljna i stočarska proizvodnja, lovstvo i uslužne djelatnosti u vezi s njima	5.334	5.413	5.437	5.415	99,6	100,0	101,5	Crop and animal production, hunting and related service activities
02 Šumarstvo i sječa drva (iskorištavanje šuma)	5.224	4.959	5.479	5.505	100,5	111,0	105,4	Forestry and logging
03 Ribolov i akvakultura	185	182	193	195	101,0	107,1	105,4	Fishing and aquaculture
B Vađenje ruda i kamena	12.671	12.609	12.461	12.378	99,3	98,2	97,7	Mining and quarrying
05 Vađenje ugljena i lignita	10.281	10.265	10.072	9.984	99,1	97,3	97,1	Mining of coal and lignite
07 Vađenje metalnih ruda	537	512	584	581	99,5	113,5	108,2	Mining of metal ores
08 Vađenje ostalih ruda i kamena	1.552	1.540	1.533	1.535	100,1	99,7	98,9	Other mining and quarrying
09 Pomoćne uslužne djelatnosti u vađenju ruda i kamena	301	292	272	278	102,2	95,2	92,4	Mining support service activities
C Prerađivačka industrija	101.729	100.140	102.680	103.040	100,4	102,9	101,3	Manufacturing
10 Proizvodnja prehrambenih proizvoda	13.719	13.442	13.639	13.625	99,9	101,4	99,3	Manufacture of food products
11 Proizvodnja pića	1.450	1.447	1.373	1.383	100,7	95,6	95,4	Manufacture of beverages
12 Proizvodnja duhanskih proizvoda	162	165	156	154	98,7	93,3	95,1	Manufacture of tobacco products
13 Proizvodnja tekstila	4.609	4.661	4.519	4.427	98,0	95,0	96,1	Manufacture of textiles
14 Proizvodnja odjeće	9.588	9.673	8.839	8.937	101,1	92,4	93,2	Manufacture of wearing apparel
15 Proizvodnja kože i srodnih proizvoda	7.565	7.292	6.814	6.877	100,9	94,3	90,9	Manufacture of leather and related products
16 Prerada drva i proizvoda od drva i pluta, osim namještaja; proizvodnja predmeta od slame i pletarskih materijala	7.820	7.736	8.047	8.110	100,8	104,8	103,7	Manufacture of wood and of products of wood and cork, except furniture; manufacture of articles of straw and plaiting materials
17 Proizvodnja papira i proizvoda od papira	1.849	1.853	1.879	1.873	99,7	101,1	101,3	Manufacture of paper and paper products
18 Štampanje i umnožavanje snimljenih zapisa	1.636	1.611	1.575	1.569	99,6	97,4	95,9	Printing and reproduction of recorded media
19 Proizvodnja koksa i rafiniranih naftnih proizvoda	994	999	1.004	993	98,9	99,4	99,9	Manufacture of coke and refined petroleum products
20 Proizvodnja hemikalija i hemijskih proizvoda	2.775	2.741	2.843	2.836	99,8	103,5	102,2	Manufacture of chemicals and chemical products
21 Proizvodnja osnovnih farmaceutskih proizvoda i farmaceutskih preparata	811	821	777	788	101,4	96,0	97,2	Manufacture of basic pharmaceutical products and pharmaceutical preparations
22 Proizvodnja proizvoda od gume i plastičnih masa	5.694	5.513	5.938	6.024	101,4	109,3	105,8	Manufacture of rubber and plastic products
23 Proizvodnja ostalih nemetalnih mineralnih proizvoda	4.132	4.079	4.334	4.329	99,9	106,1	104,8	Manufacture of other non-metallic mineral products
24 Proizvodnja baznih metala	3.941	3.896	3.864	3.831	99,1	98,3	97,2	Manufacture of basic metals
25 Proizvodnja gotovih metalnih proizvoda, osim mašina i opreme	16.117	15.719	17.159	17.281	100,7	109,9	107,2	Manufacture of fabricated metal products, except machinery and equipment
26 Proizvodnja računara te elektroničkih i optičkih proizvoda	376	376	386	394	102,1	104,8	104,8	Manufacture of computer, electronic and optical products
27 Proizvodnja električne opreme	2.666	2.700	2.669	2.694	100,9	99,8	101,1	Manufacture of electrical equipment
28 Proizvodnja mašina i uređaja, d.n.	2.795	2.784	2.909	2.882	99,1	103,5	103,1	Manufacture of machinery and equipment n.e.c.
29 Proizvodnja motornih vozila, prikolica i poluprikolica	2.563	2.512	2.831	2.803	99,0	111,6	109,4	Manufacture of motor vehicles, trailers and semi-trailers

3.1 ZAPOSLENI PO PODRUČJIMA I OBLASTIMA KD BiH 2010, PRVI REZULTATI (nastavak)
PERSONS IN EMPLOYMENT BY SECTIONS AND DIVISIONS OF NACE REV.2, FIRST RESULT (continued)

Područja i oblasti	Broj zaposlenih ¹⁾				Indeksi			Sections and divisions
	Number of employed persons ¹⁾				Indices			
	Ø 2020	V 2020	IV 2021	V 2021	V 2021 IV 2021	V 2021 V 2020	V 2021 Ø 2020	
30 Proizvodnja ostalih prijevoznih sredstava	167	166	12	43	-	-	-	Manufacture of other transport equipment
31 Proizvodnja namještaja	6.778	6.377	7.355	7.403	100,7	116,1	109,2	Manufacture of furniture
32 Ostala prerađivačka industrija	2.153	2.213	2.304	2.301	99,9	104,0	106,9	Other manufacturing
33 Popravak i instaliranje mašina i opreme	1.369	1.364	1.454	1.483	102,0	108,7	108,3	Repair and installation of machinery and equipment
D Proizvodnja i snabdijevanje električnom energijom, plinom, parom i klimatizacija	8.645	8.668	8.518	8.534	100,2	98,5	98,7	Electricity, gas, steam and air conditioning supply
35 Proizvodnja i snabdijevanje električnom energijom, plinom, parom i klimatizacija	8.645	8.668	8.518	8.534	100,2	98,5	98,7	Electricity, gas, steam and air conditioning supply
E Snabdijevanje vodom; uklanjanje otpadnih voda, upravljanje otpadom te djelatnosti sanacije okoliša	8.527	8.504	8.411	8.372	99,5	98,4	98,2	Water supply, sewerage, waste management and remediation activities
36 Sakupljanje, pročišćavanje i snabdijevanje vodom	4.644	4.651	4.543	4.522	99,5	97,2	97,4	Water collection, treatment and supply
37 Uklanjanje otpadnih voda	167	172	161	167	103,7	97,1	100,0	Sewerage
38 Sakupljanje otpada, djelatnosti obrade i zbrinjavanja otpada; reciklaža materijala	3.669	3.648	3.676	3.652	99,3	100,1	99,5	Waste collection, treatment and disposal activities; materials recovery
39 Djelatnosti sanacije okoliša te ostale djelatnosti upravljanja otpadom	47	33	31	31	100,0	93,9	66,0	Remediation activities and other waste management services
F Građevinarstvo	26.363	26.358	26.509	26.753	100,9	101,5	101,5	Construction
41 Gradnja građevina visokogradnje	9.086	9.094	8.718	8.817	101,1	97,0	97,0	Construction of buildings
42 Gradnja građevina niskogradnje	8.097	8.081	8.507	8.501	99,9	105,2	105,0	Civil engineering
43 Specijalizirane građevinske djelatnosti	9.180	9.183	9.284	9.435	101,6	102,7	102,8	Specialised construction activities
G Trgovina na veliko i na malo; popravak motornih vozila i motocikala	95.570	93.324	94.431	94.738	100,3	101,5	99,1	Wholesale and retail trade; repair of motor vehicles and motorcycles
45 Trgovina na veliko i na malo motornim vozilima i motociklima; popravak motornih vozila i motocikala	8.713	8.535	8.882	8.894	100,1	104,2	102,1	Wholesale and retail trade and repair of motor vehicles and motorcycles
46 Trgovina na veliko, osim trgovine motornim vozilima i motociklima	26.427	26.211	26.097	26.166	100,3	99,8	99,0	Wholesale trade, except of motor vehicles and motorcycles
47 Trgovina na malo, osim trgovine motornim vozilima i motociklima	60.430	58.578	59.452	59.678	100,4	101,9	98,8	Retail trade, except of motor vehicles and motorcycles
H Prijevoz i skladištenje	24.419	24.124	24.280	24.308	100,1	100,8	99,5	Transportation and storage
49 Kopneni prijevoz i cjevovodni transport	15.487	15.313	15.158	15.136	99,9	98,8	97,7	Land transport and transport via pipelines
50 Vodeni prijevoz	-	-	-	-	-	-	-	Water transport
51 Zračni prijevoz	37	44	20	22	110,0	50,0	59,5	Air transport
52 Skladištenje i pomoćne djelatnosti u prijevozu	5.214	5.168	5.301	5.318	100,3	102,9	102,0	Warehousing and support activities for transportation
53 Poštanske i kurirske djelatnosti	3.681	3.599	3.801	3.832	100,8	106,5	104,1	Postal and courier activities
I Djelatnosti pružanja smještaja te pripreme i usluživanja hrane(hotelijerstvo i ugostiteljstvo)	24.473	22.411	23.091	23.812	103,1	106,3	97,3	Accommodation and food service activities
55 Smještaj	3.811	3.609	3.494	3.575	102,3	99,1	93,8	Accommodation
56 Djelatnosti pripreme i usluživanja hrane i pića	20.662	18.802	19.597	20.237	103,3	107,6	97,9	Food and beverage service activities

3.1 ZAPOSLENI PO PODRUČJIMA I OBLASTIMA KD BiH 2010, PRVI REZULTATI (nastavak)
PERSONS IN EMPLOYMENT BY SECTIONS AND DIVISIONS OF NACE REV.2, FIRST RESULT (continued)

Područja i oblasti	Broj zaposlenih ¹⁾				Indeksi			Sections and divisions
	Number of employed persons ¹⁾				Indices			
	Ø 2020	V 2020	IV 2021	V 2021	V 2021 IV 2021	V 2021 V 2020	V 2021 Ø 2020	
J Informacije i komunikacije	16.224	15.905	17.451	17.569	100,7	110,5	108,3	Information and communication
58 Izdavačke djelatnosti	662	668	609	609	100,0	91,2	92,0	Publishing activities
59 Proizvodnja filmova, videofilmova i televizijskog programa, djelatnosti snimanja zvučnih zapisa i izdavanja muzičkih zapisa	313	314	288	286	99,3	91,1	91,4	Motion picture, video and television programme production, sound recording
60 Emitiranje programa	2.779	2.793	2.795	2.798	100,1	100,2	100,7	Programming and broadcasting activities
61 Telekomunikacije	4.904	4.888	4.912	4.904	99,8	100,3	100,0	Telecommunications
62 Računarsko programiranje, savjetovanje i djelatnosti u vezi s njima	5.775	5.580	6.489	6.584	101,5	118,0	114,0	Computer programming, consultancy and related activities
63 Informacijske uslužne djelatnosti	1.791	1.662	2.358	2.388	101,3	143,7	133,3	Information service activities
K Finansijske djelatnosti i djelatnosti osiguranja	12.070	11.984	12.020	12.004	99,9	100,2	99,5	Financial and insurance activities
64 Finansijske uslužne djelatnosti, osim osiguranja i penzijskih fondova	8.101	8.070	7.986	7.970	99,8	98,8	98,4	Financial service activities, except insurance and pension funding
65 Osiguranje, reosiguranje i penzijski fondovi, osim obaveznog socijalnog osiguranja	3.008	2.969	3.066	3.057	99,7	103,0	101,6	Insurance, reinsurance and pension funding, except compulsory social security
66 Pomoćne djelatnosti kod finansijskih usluga i djelatnosti osiguranja	961	945	968	977	100,9	103,4	101,7	Activities auxiliary to financial services and insurance activities
L Poslovanje nekretninama	3.073	3.042	2.896	2.895	100,0	95,2	94,2	Real estate activities
68 Poslovanje nekretninama	3.073	3.042	2.896	2.895	100,0	95,2	94,2	Real estate activities
M Stručne, naučne i tehničke djelatnosti	16.594	16.436	16.887	17.001	100,7	103,4	102,5	Professional, scientific and technical activities
69 Pravne i računovodstvene djelatnosti	5.283	5.263	5.330	5.328	100,0	101,2	100,9	Legal and accounting activities
70 Upravljačke djelatnosti; savjetovanje u vezi s upravljanjem	1.131	1.089	1.237	1.270	102,7	116,6	112,3	Activities of head offices; management consultancy activities
71 Arhitektonske i inženjerske djelatnosti; tehničko ispitivanje i analiza	5.830	5.830	5.716	5.758	100,7	98,8	98,8	Architectural and engineering activities; technical testing and analysis
72 Naučno istraživanje i razvoj	417	418	411	408	99,3	97,6	97,8	Scientific research and development
73 Promocija (reklama i propaganda) i istraživanje tržišta	2.597	2.515	2.816	2.846	101,1	113,2	109,6	Advertising and market research
74 Ostale stručne, naučne i tehničke djelatnosti	668	664	692	702	101,4	105,7	105,1	Other professional, scientific and technical activities
75 Veterinarske djelatnosti	668	657	685	689	100,6	104,9	103,1	Veterinary activities
N Administrativne i pomoćne uslužne djelatnosti	12.464	11.984	12.876	12.960	100,7	108,1	104,0	Administrative and support service activities
77 Djelatnosti iznajmljivanja i davanja u zakup (leasing)	721	707	611	615	100,7	87,0	85,3	Rental and leasing activities
78 Djelatnosti posredovanja u zapošljavanju	1.775	1.653	1.861	1.881	101,1	113,8	106,0	Employment activities
79 Putničke agencije, organizatori putovanja, turoperatori i ostale rezervacijske usluge te djelatnosti u vezi s njima	783	823	626	627	100,2	76,2	80,1	Travel agency, tour operator reservation service and related activities
80 Zaštitne i istražne djelatnosti	4.524	4.440	4.448	4.444	99,9	100,1	98,2	Security and investigation activities

3.1 ZAPOSLENI PO PODRUČJIMA I OBLASTIMA KD BiH 2010, PRVI REZULTATI (nastavak)
PERSONS IN EMPLOYMENT BY SECTIONS AND DIVISIONS OF NACE REV.2, FIRST RESULT (continued)

Područja i oblasti	Broj zaposlenih ¹⁾				Indeksi			Sections and divisions
	Number of employed persons ¹⁾				Indices			
	Ø 2020	V 2020	IV 2021	V 2021	V 2021 IV 2021	V 2021 V 2020	V 2021 Ø 2020	
81 Usluge u vezi s upravljanjem i održavanjem zgrada te djelatnosti uređenja i održavanja zelenih površina	1.868	1.792	1.907	1.887	99,0	105,3	101,0	Services to buildings and landscape activities
82 Kancelarijske administrativne i pomoćne djelatnosti te ostale poslovne pomoćne djelatnosti	2.793	2.569	3.423	3.506	102,4	136,5	125,5	Office administrative, office support and other business support activities
O Javna uprava i odbrana; obavezno socijalno osiguranje	48.228	48.308	47.933	48.007	100,2	99,4	99,5	Public administration and defence; compulsory social security
84 Javna uprava i odbrana; obavezno socijalno osiguranje	48.228	48.308	47.933	48.007	100,2	99,4	99,5	Public administration and defence; compulsory social security
P Obrazovanje	43.113	43.663	44.498	44.327	99,6	101,5	102,8	Education
85 Obrazovanje	43.113	43.663	44.498	44.327	99,6	101,5	102,8	Education
Q Djelatnosti zdravstvene i socijalne zaštite	35.360	35.237	36.048	35.903	99,6	101,9	101,5	Human health and social work activities
86 Djelatnosti zdravstvene zaštite	29.826	29.704	30.566	30.411	99,5	102,4	102,0	Human health activities
87 Djelatnosti socijalne zaštite u ustanovama sa smještajem	2.842	2.858	2.825	2.804	99,3	98,1	98,7	Residential care activities
88 Djelatnosti socijalne zaštite bez smještaja	2.692	2.675	2.657	2.688	101,2	100,5	99,9	Social work activities without accommodation
R Umjetnost, zabava i rekreacija	9.350	8.996	9.488	9.561	100,8	106,3	102,3	Arts, entertainment and recreation
90 Kreativne, umjetničke i zabavne djelatnosti	1.141	1.142	1.119	1.111	99,3	97,3	97,4	Creative, arts and entertainment activities
91 Biblioteke, arhivi, muzeji i ostale kulturne djelatnosti	765	767	752	758	100,8	98,8	99,1	Libraries, archives, museums and other cultural activities
92 Djelatnosti kockanja i kladenja	5.505	5.224	5.692	5.764	101,3	110,3	104,7	Gambling and betting activities
93 Sportske, zabavne i rekreacijske djelatnosti	1.939	1.863	1.925	1.928	100,2	103,5	99,4	Sports activities and amusement and recreation activities
S Ostale uslužne djelatnosti	10.546	10.380	10.552	10.575	100,2	101,9	100,3	Other service activities
94 Djelatnosti članskih organizacija	4.559	4.545	4.550	4.537	99,7	99,8	99,5	Activities of membership organisations
95 Popravak računara i predmeta za ličnu upotrebu i domaćinstvo	812	799	781	782	100,1	97,9	96,3	Repair of computers and personal and household goods
96 Ostale lične uslužne djelatnosti	5.175	5.036	5.221	5.256	100,7	104,4	101,6	Other personal service activities

¹⁾ Od januara 2018. godine podaci o zaposlenima se preuzimaju od Porezne uprave Federacije BiH. Podaci su preuzeti retroaktivno i za 2017. godinu. Time je prekinuta dosadašnja serija podataka za ranije godine.

Ukupna zaposlenost na teritoriji Federacije Bosne i Hercegovine obuhvaća zaposlene u poslovnim subjektima - pravnim osobama, obrtu i srodnim djelatnostima, odbrani/obrani i policiji.

¹⁾ From January 2018. data on employees are taken over from the Tax Administration of the Federation of BiH. The data was taken retroactively and for 2017. This was terminated by the previous data series for the previous years.

Data on persons in employment on territory Federation of Bosnia and Herzegovina include employment in all legal entities, employment in crafts and related activities and employment in defence and police.

3.2 REGISTRIRANA NEZAPOSLENOST PO KVALIFIKACIJAMA
REGISTERED UNEMPLOYMENT BY QUALIFICATIONS

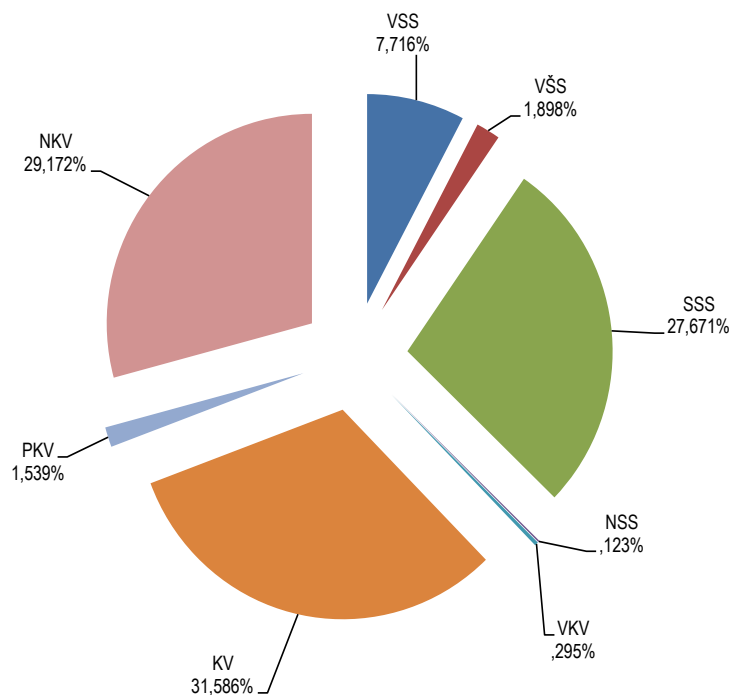
maj / svibanj 2021. - May 2021.

	Ukupno ²⁾ Total ²⁾	Žene Female
UKUPNO TOTAL	311.752	182.789
Stručne osobe ukupno/Expertly persons	215.628	124.983
KV Skilled workers	98.471	48.264
VKV Highly skilled workers	920	171
SSS Intermediate specialist's training	86.264	55.571
VŠS Advanced specialist's training	5.917	3.885
VSS University - level specialist's training	24.056	17.092
Nestručne osobe ukupno/Unskillful persons	96.124	57.806
NKV Not qualified workers	90.943	55.213
PKV Semi - skilled workers	4.799	2.239
NSS Lower skilled workers	382	354

²⁾ Podaci o registriranoj nezaposlenosti odnose se na ukupan broj nezaposlenih osoba koje se vode u evidencijama pripadajućih službi Federalnog zavoda za zapošljavanje.

²⁾ The data on unemployment refer to unemployed persons registered with the employment service (registered unemployment).

3.2.1 Nezaposlene osobe prema stručnoj spremi, stanje, maj / svibanj 2021.
Unemployed persons according to professional attainment, situation, May 2021.



3.3 PROSJEČNA MJESEČNA ISPLAĆENA NETO I BRUTO PLAĆA ZAPOSLENIH PO PODRUČJIMA I OBLASTIMA KD BiH 2010
AVERAGE MONTHLY PAID OFF NET AND GROSS WAGE OF PERSONS IN PAID EMPLOYMENT BY SECTIONS AND DIVISIONS OF NACE REV.2

KM

Područja i oblasti	Neto plaća ¹⁾ Net wage ¹⁾				Bruto plaća ¹⁾ Gross wage ¹⁾				Sections and divisions
	θ 2020	V 2020	IV 2021	V 2021	θ 2020	V 2020	IV 2021	V 2021	
	UKUPNO	956	935	990	982	1.472	1.438	1.534	
A Poljoprivreda, šumarstvo i ribolov	912	872	947	919	1.389	1.324	1.479	1.413	Agriculture, forestry and fishing
01 Biljna i stočarska proizvodnja, lovstvo i uslužne djelatnosti u vezi s njima	601	582	607	582	905	874	944	904	Crop and animal production, hunting and related service activities
02 Šumarstvo i sječa drva (iskorištavanje šuma)	979	937	1.013	984	1.494	1.426	1.584	1.512	Forestry and logging
03 Ribolov i akvakultura	584	585	581	576	877	879	899	891	Fishing and aquaculture
B Vađenje ruda i kamena	1.054	1.064	1.065	1.068	1.623	1.646	1.638	1.645	Mining and quarrying
05 Vađenje ugljena i lignita	1.118	1.133	1.127	1.138	1.725	1.758	1.731	1.750	Mining of coal and lignite
07 Vađenje metalnih ruda	1.048	1.075	1.055	1.071	1.608	1.645	1.622	1.648	Mining of metal ores
08 Vađenje ostalih ruda i kamena	757	748	785	745	1.149	1.135	1.233	1.170	Other mining and quarrying
09 Pomoćne uslužne djelatnosti u vađenju ruda i kamena	542	439	574	582	809	648	831	844	Mining support service activities
C Prerađivačka industrija	693	668	728	727	1.046	1.003	1.105	1.102	Manufacturing
10 Proizvodnja prehrambenih proizvoda	623	617	658	669	931	916	995	1.003	Manufacture of food products
11 Proizvodnja pića	982	888	1.063	1.071	1.518	1.364	1.623	1.639	Manufacture of beverages
12 Proizvodnja duhanskih proizvoda	939	932	1.078	1.102	1.441	1.431	1.578	1.597	Manufacture of tobacco products
13 Proizvodnja tekstila	499	456	541	528	742	679	829	799	Manufacture of textiles
14 Proizvodnja odjeće	445	439	456	458	621	610	617	630	Manufacture of wearing apparel
15 Proizvodnja kože i srodnih proizvoda	420	416	467	465	601	578	640	642	Manufacture of leather and related products
16 Prerada drva i proizvoda od drva i pluta, osim namještaja; proizvodnja predmeta od slame i pletarskih materijala	525	513	536	531	780	737	807	797	Manufacture of wood and of products of wood and cork, except furniture; manufacture of articles of straw and plaiting materials
17 Proizvodnja papira i proizvoda od papira	866	849	960	945	1.331	1.303	1.489	1.464	Manufacture of paper and paper products
18 Štampanje i umnožavanje snimljenih zapisa	955	924	1.008	1.015	1.473	1.423	1.554	1.562	Printing and reproduction of recorded media
19 Proizvodnja kokska i rafiniranih naftnih proizvoda	995	996	1.068	1.109	1.529	1.532	1.548	1.608	Manufacture of coke and refined petroleum products
20 Proizvodnja hemikalija i hemijskih proizvoda	1.009	975	1.061	1.026	1.557	1.502	1.636	1.583	Manufacture of chemicals and chemical products
21 Proizvodnja osnovnih farmaceutskih proizvoda i farmaceutskih preparata	1.564	1.567	1.447	1.438	2.452	2.458	2.265	2.249	Manufacture of basic pharmaceutical products and pharmaceutical preparations
22 Proizvodnja proizvoda od gume i plastičnih masa	682	666	697	688	1.033	1.012	1.087	1.065	Manufacture of rubber and plastic products
23 Proizvodnja ostalih nemetalnih mineralnih proizvoda	900	872	885	882	1.381	1.337	1.360	1.353	Manufacture of other non-metallic mineral products
24 Proizvodnja baznih metala	965	930	974	1.005	1.478	1.418	1.549	1.592	Manufacture of basic metals
25 Proizvodnja gotovih metalnih proizvoda, osim mašina i opreme	802	759	822	825	1.224	1.159	1.273	1.265	Manufacture of fabricated metal products, except machinery and equipment
26 Proizvodnja računara te elektroničkih i optičkih proizvoda	1.102	983	1.191	1.176	1.702	1.511	1.807	1.792	Manufacture of computer, electronic and optical products

3.3 PROSJEČNA MJESEČNA ISPLAĆENA NETO I BRUTO PLAĆA ZAPOSLENIH PO PODRUČJIMA I OBLASTIMA KD BiH 2010 (nastavak)
AVERAGE MONTHLY PAID OFF NET AND GROSS WAGE OF PERSONS IN PAID EMPLOYMENT BY SECTIONS AND DIVISIONS OF NACE REV.2 (continued)

KM

Područja i oblasti	Neto plaća ¹⁾ Net wage ¹⁾				Bruto plaća ¹⁾ Gross wage ¹⁾				Sections and divisions
	θ 2020	V 2020	IV 2021	V 2021	θ 2020	V 2020	IV 2021	V 2021	
27 Proizvodnja električne opreme	823	804	877	891	1.273	1.233	1.352	1.369	Manufacture of electrical equipment
28 Proizvodnja mašina i uređaja, d.n.	776	747	840	799	1.188	1.141	1.267	1.229	Manufacture of machinery and equipment n.e.c.
29 Proizvodnja motornih vozila, prikolica i poluprikolica	944	872	992	980	1.452	1.336	1.563	1.553	Manufacture of motor vehicles, trailers and semi-trailers
30 Proizvodnja ostalih prijevoznih sredstava	693	670	-	-	1.056	1.020	-	-	Manufacture of other transport equipment
31 Proizvodnja namještaja	588	537	616	608	887	804	933	917	Manufacture of furniture
32 Ostala prerađivačka industrija	648	621	646	642	989	947	1.006	983	Other manufacturing
33 Popravak i instaliranje mašina i opreme	660	637	733	746	999	963	1.087	1.123	Repair and installation of machinery and equipment
D Proizvodnja i snabdijevanje električnom energijom, plinom, parom i klimatizacija	1.691	1.667	1.724	1.679	2.641	2.603	2.772	2.696	Electricity, gas, steam and air conditioning supply
35 Proizvodnja i snabdijevanje električnom energijom, plinom, parom i klimatizacija	1.691	1.667	1.724	1.679	2.641	2.603	2.772	2.696	Electricity, gas, steam and air conditioning supply
E Snabdijevanje vodom; uklanjanje otpadnih voda, upravljanje otpadom te djelatnosti sanacije okoliša	931	921	937	937	1.422	1.407	1.449	1.448	Water supply, sewerage, waste management and remediation activities
36 Sakupljanje, pročišćavanje i snabdijevanje vodom	1.000	984	1.017	1.013	1.532	1.508	1.561	1.552	Water collection, treatment and supply
37 Uklanjanje otpadnih voda	830	833	888	879	1.257	1.261	1.343	1.334	Sewerage
38 Sakupljanje otpada, djelatnosti obrade i zbrinjavanja otpada; reciklaža materijala	843	837	829	829	1.281	1.271	1.298	1.304	Waste collection, treatment and disposal activities; materials recovery
39 Djelatnosti sanacije okoliša te ostale djelatnosti upravljanja otpadom	550	255	417	417	798	513	616	616	Remediation activities and other waste management services
F Građevinarstvo	657	633	676	678	994	955	1.045	1.051	Construction
41 Gradnja građevina visokogradnje	564	546	564	564	848	818	854	854	Construction of buildings
42 Gradnja građevina niskogradnje	765	730	790	804	1.166	1.109	1.234	1.257	Civil engineering
43 Specijalizirane građevinske djelatnosti	626	610	645	634	946	921	1.001	997	Specialised construction activities
G Trgovina na veliko i na malo; popravak motornih vozila i motocikala	712	690	738	729	1.087	1.050	1.137	1.122	Wholesale and retail trade; repair of motor vehicles and motorcycles
45 Trgovina na veliko i na malo motornim vozilima i motociklima; popravak motornih vozila i motocikala	691	652	821	738	1.054	991	1.262	1.130	Wholesale and retail trade and repair of motor vehicles and motorcycles
46 Trgovina na veliko, osim trgovine motornim vozilima i motociklima	877	834	912	886	1.351	1.282	1.407	1.367	Wholesale trade, except of motor vehicles and motorcycles
47 Trgovina na malo, osim trgovine motornim vozilima i motociklima	616	605	629	637	933	914	968	978	Retail trade, except of motor vehicles and motorcycles
H Prijevoz i skladištenje	888	843	903	905	1.360	1.285	1.383	1.387	Transportation and storage
49 Kopneni prijevoz i cjevovodni transport	701	670	717	688	1.061	1.006	1.087	1.045	Land transport and transport via pipelines
51 Zračni prijevoz	-	-	-	-	-	-	-	-	Air transport
52 Skladištenje i pomoćne djelatnosti u prijevozu	1.255	1.145	1.277	1.293	1.944	1.773	1.981	2.010	Warehousing and support activities for transportation

3.3 PROSJEČNA MJESEČNA ISPLAĆENA NETO I BRUTO PLAĆA ZAPOSLENIH PO PODRUČJIMA I OBLASTIMA KD BiH 2010 (nastavak)
AVERAGE MONTHLY PAID OFF NET AND GROSS WAGE OF PERSONS IN PAID EMPLOYMENT BY SECTIONS AND DIVISIONS OF NACE REV.2 (continued)

KM

Područja i oblasti	Neto plaća ¹⁾ Net wage ¹⁾				Bruto plaća ¹⁾ Gross wage ¹⁾				Sections and divisions
	θ 2020	V 2020	IV 2021	V 2021	θ 2020	V 2020	IV 2021	V 2021	
	53 Poštanske i kurirske djelatnosti	1.040	1.032	1.039	1.017	1.602	1.590	1.596	
I Djelatnosti pružanja smještaja te pripreme i usluživanja hrane (hotelijerstvo i ugostiteljstvo)	521	477	523	538	788	719	788	807	Accommodation and food service activities
55 Smještaj	564	502	565	586	852	756	852	879	Accommodation
56 Djelatnosti pripreme i usluživanja hrane i pića	477	447	484	493	719	675	727	741	Food and beverage service activities
J Informacije i komunikacije	1.399	1.353	1.502	1.453	2.191	2.115	2.382	2.272	Information and communication
58 Izdavačke djelatnosti	929	849	1.104	1.101	1.433	1.311	1.717	1.718	Publishing activities
59 Proizvodnja filmova, videofilmova i televizijskog programa, djelatnosti snimanja zvučnih zapisa i izdavanja muzičkih zapisa	1.059	1.028	1.397	1.397	1.637	1.601	2.190	2.190	Motion picture, video and television programme production, sound recording
60 Emitiranje programa	1.105	1.082	1.117	1.137	1.711	1.674	1.743	1.783	Programming and broadcasting activities
61 Telekomunikacije	1.480	1.455	1.523	1.465	2.321	2.276	2.373	2.278	Telecommunications
62 Računarsko programiranje, savjetovanje i djelatnosti u vezi s njima	1.707	1.602	2.075	1.912	2.690	2.520	3.382	3.013	Computer programming, consultancy and related activities
63 Informacijske uslužne djelatnosti	982	969	896	954	1.533	1.512	1.389	1.475	Information service activities
K Finansijske djelatnosti i djelatnosti osiguranja	1.655	1.610	1.705	1.607	2.602	2.527	2.691	2.571	Financial and insurance activities
64 Finansijske uslužne djelatnosti, osim osiguranja i penzijskih fondova	1.792	1.722	1.828	1.750	2.820	2.706	2.893	2.765	Financial service activities, except insurance and pension funding
65 Osiguranje, reosiguranje i penzijski fondovi, osim obaveznog socijalnog osiguranja	1.219	1.241	1.300	1.164	1.907	1.937	2.030	1.952	Insurance, reinsurance and pension funding, except compulsory social security
66 Pomoćne djelatnosti kod finansijskih usluga i djelatnosti osiguranja	2.026	1.934	2.471	2.109	3.198	3.046	3.909	3.386	Activities auxiliary to financial services and insurance activities
L Poslovanje nekretninama	805	747	839	806	1.241	1.148	1.289	1.234	Real estate activities
68 Poslovanje nekretninama	805	747	839	806	1.241	1.148	1.289	1.234	Real estate activities
M Stručne, naučne i tehničke djelatnosti	1.054	1.020	1.125	1.088	1.641	1.583	1.774	1.711	Professional, scientific and technical activities
69 Pravne i računovodstvene djelatnosti	1.209	1.131	1.202	1.127	1.885	1.758	1.879	1.753	Legal and accounting activities
70 Upravljačke djelatnosti; savjetovanje u vezi s upravljanjem	1.008	921	1.289	1.193	1.564	1.425	2.328	2.131	Activities of head offices; management consultancy activities
71 Arhitektonske i inženjerske djelatnosti; tehničko ispitivanje i analiza	991	971	1.036	989	1.541	1.507	1.633	1.556	Architectural and engineering activities; technical testing and analysis
72 Naučno istraživanje i razvoj	1.529	1.569	1.567	1.586	2.394	2.458	2.454	2.471	Scientific research and development
73 Promocija (reklama i propaganda) i istraživanje tržišta	1.045	985	1.148	1.170	1.633	1.533	1.777	1.829	Advertising and market research
74 Ostale stručne, naučne i tehničke djelatnosti	793	691	766	770	1.215	944	1.183	1.185	Other professional, scientific and technical activities
75 Veterinarske djelatnosti	1.131	1.093	1.320	1.404	1.754	1.694	1.887	1.932	Veterinary activities
N Administrativne i pomoćne uslužne djelatnosti	627	620	631	643	957	949	967	991	Administrative and support service activities

3.3 PROSJEČNA MJESEČNA ISPLAĆENA NETO I BRUTO PLAĆA ZAPOSLENIH PO PODRUČJIMA I OBLASTIMA KD BiH 2010 (nastavak)
AVERAGE MONTHLY PAID OFF NET AND GROSS WAGE OF PERSONS IN PAID EMPLOYMENT BY SECTIONS AND DIVISIONS OF NACE REV.2 (continued)

KM

Područja i oblasti	Neto plaća ¹⁾				Bruto plaća ¹⁾				Sections and divisions
	Net wage ¹⁾				Gross wage ¹⁾				
	Ø 2020	V 2020	IV 2021	V 2021	Ø 2020	V 2020	IV 2021	V 2021	
77 Djelatnosti iznajmljivanja i davanja u zakup (leasing)	954	880	856	920	1.480	1.359	1.322	1.521	Rental and leasing activities
78 Djelatnosti posredovanja u zapošljavanju	1.199	1.236	1.160	1.187	1.872	1.929	1.817	1.859	Employment activities
79 Putničke agencije, organizatori putovanja, turoperatori i ostale rezervacijske usluge te djelatnosti u vezi s njima	515	523	477	491	780	786	733	758	Travel agency, tour operator reservation service and related activities
80 Zaštitne i istražne djelatnosti	458	448	455	465	687	678	673	688	Security and investigation activities
81 Usluge u vezi s upravljanjem i održavanjem zgrada te djelatnosti uređenja i održavanja zelenih površina	651	634	655	635	984	955	1.058	1.064	Services to buildings and landscape activities
82 Kancelarijske administrativne i pomoćne djelatnosti te ostale poslovne pomoćne djelatnosti	676	693	780	792	1.045	1.070	1.211	1.229	Office administrative, office support and other business support activities
O Javna uprava i odbrana; obavezno socijalno osiguranje	1.356	1.350	1.376	1.385	2.108	2.098	2.143	2.159	Public administration and defence; compulsory social security
84 Javna uprava i odbrana; obavezno socijalno osiguranje	1.356	1.350	1.376	1.385	2.108	2.098	2.143	2.159	Public administration and defence; compulsory social security
P Obrazovanje	982	965	1.006	1.013	1.518	1.493	1.558	1.565	Education
85 Obrazovanje	982	965	1.006	1.013	1.518	1.493	1.558	1.565	Education
Q Djelatnosti zdravstvene i socijalne zaštite	1.335	1.298	1.395	1.352	2.086	2.025	2.170	2.096	Human health and social work activities
86 Djelatnosti zdravstvene zaštite	1.393	1.350	1.462	1.413	2.179	2.109	2.276	2.192	Human health activities
87 Djelatnosti socijalne zaštite u ustanovama sa smještajem	858	867	847	853	1.316	1.330	1.301	1.309	Residential care activities
88 Djelatnosti socijalne zaštite bez smještaja	967	969	992	991	1.489	1.490	1.515	1.514	Social work activities without accommodation
R Umjetnost, zabava i rekreacija	720	664	691	703	1.103	1.019	1.066	1.085	Arts, entertainment and recreation
90 Kreativne, umjetničke i zabavne djelatnosti	1.079	1.069	1.092	1.101	1.672	1.656	1.689	1.706	Creative, arts and entertainment activities
91 Biblioteke, arhivi, muzeji i ostale kulturne djelatnosti	969	967	1.032	1.021	1.497	1.495	1.599	1.584	Libraries, archives, museums and other cultural activities
92 Djelatnosti kockanja i klađenja	534	444	526	539	806	669	795	814	Gambling and betting activities
93 Sportske, zabavne i rekreacijske djelatnosti	898	847	785	806	1.396	1.320	1.288	1.317	Sports activities and amusement and recreation activities
S Ostale uslužne djelatnosti	1.092	1.044	1.116	1.094	1.683	1.606	1.724	1.685	Other service activities
94 Djelatnosti članskih organizacija	1.105	1.046	1.145	1.094	1.702	1.607	1.767	1.687	Activities of membership organisations
95 Popravak računara i predmeta za ličnu upotrebu i domaćinstvo	1.196	1.177	693	1.194	1.867	1.837	1.145	1.780	Repair of computers and personal and household goods
96 Ostale lične uslužne djelatnosti	1.002	1.008	1.050	1.070	1.545	1.553	1.619	1.655	Other personal service activities

1) U obračun prosječne mjesečne isplaćene neto i bruto plaće uključene su plaće pravnih osoba koje su isplatile plaću za mjesec izvještavanja, a ne i obračunate a neisplaćene plaće.

U ovaj obračun nisu uključene plaće pripadnika odbrane/obrane kao ni plaće zaposlenih u obrtu i srodnim djelatnostima.

1) In calculation of average monthly net and gross earnings are included paid off earnings of legal entities.

Earnings of people employed in defence, crafts and related activities, are not included in this calculation.

3.4 NOMINALNI INDEKSI PROSJEČNE MJESEČNE ISPLAĆENE NETO I BRUTO PLAĆE ZAPOSLENIH PO PODRUČJIMA I OBLASTIMA KD BiH 2010

NOMINAL INDICES OF AVERAGE MONTHLY PAID OFF NET AND GROSS WAGE OF PERSONS IN PAID EMPLOYMENT BY SECTIONS AND DIVISIONS OF NACE REV.2

Područja i oblasti	Indeks neto plaće <i>Indices net wage</i>			Indeks bruto plaće <i>Indices gross wage</i>			Sections and divisions
	V 2021 Ø 2020	V 2021 V 2020	V 2021 IV 2021	V 2021 Ø 2020	V 2021 V 2020	V 2021 IV 2021	
	UKUPNO	102,7	105,0	99,2	103,1	105,6	
A Poljoprivreda, šumarstvo i ribolov	100,8	105,4	97,0	101,7	106,7	95,5	<i>Agriculture, forestry and fishing</i>
01 Biljna i stočarska proizvodnja, lovstvo i uslužne djelatnosti u vezi s njima	96,8	100,0	95,9	99,9	103,4	95,8	<i>Crop and animal production, hunting and related service activities</i>
02 Šumarstvo i sječa drva (iskorištavanje šuma)	100,5	105,0	97,1	101,2	106,0	95,5	<i>Forestry and logging</i>
03 Ribolov i akvakultura	98,6	98,5	99,1	101,6	101,4	99,1	<i>Fishing and aquaculture</i>
B Vađenje ruda i kamena	101,3	100,4	100,3	101,4	99,9	100,4	<i>Mining and quarrying</i>
05 Vađenje ugljena i lignita	101,8	100,4	101,0	101,4	99,5	101,1	<i>Mining of coal and lignite</i>
07 Vađenje metalnih ruda	102,2	99,6	101,5	102,5	100,2	101,6	<i>Mining of metal ores</i>
08 Vađenje ostalih ruda i kamena	98,4	99,6	94,9	101,8	103,1	94,9	<i>Other mining and quarrying</i>
09 Pomoćne uslužne djelatnosti u vađenju ruda i kamena	107,4	132,6	101,4	104,3	130,2	101,6	<i>Mining support service activities</i>
C Prerađivačka industrija	104,9	108,8	99,9	105,4	109,9	99,7	<i>Manufacturing</i>
10 Proizvodnja prehrambenih proizvoda	107,4	108,4	101,7	107,7	109,5	100,8	<i>Manufacture of food products</i>
11 Proizvodnja pića	109,1	120,6	100,8	108,0	120,2	101,0	<i>Manufacture of beverages</i>
12 Proizvodnja duhanskih proizvoda	117,4	118,2	102,2	110,8	111,6	101,2	<i>Manufacture of tobacco products</i>
13 Proizvodnja tekstila	105,8	115,8	97,6	107,7	117,7	96,4	<i>Manufacture of textiles</i>
14 Proizvodnja odjeće	102,9	104,3	100,4	101,4	103,3	102,1	<i>Manufacture of wearing apparel</i>
15 Proizvodnja kože i srodnih proizvoda	110,7	111,8	99,6	106,8	111,1	100,3	<i>Manufacture of leather and related products</i>
16 Prerada drva i proizvoda od drva i pluta, osim namještaja; proizvodnja predmeta od slame i pletarskih materijala	101,1	103,5	99,1	102,2	108,1	98,8	<i>Manufacture of wood and of products of wood and cork, except furniture; manufacture of articles of straw and plaiting materials</i>
17 Proizvodnja papira i proizvoda od papira	109,1	111,3	98,4	110,0	112,4	98,3	<i>Manufacture of paper and paper products</i>
18 Štampanje i umnožavanje snimljenih zapisa	106,3	109,8	100,7	106,0	109,8	100,5	<i>Printing and reproduction of recorded media</i>
19 Proizvodnja koksa i rafiniranih naftnih proizvoda	111,5	111,3	103,8	105,2	105,0	103,9	<i>Manufacture of coke and refined petroleum products</i>
20 Proizvodnja hemikalija i hemijskih proizvoda	101,7	105,2	96,7	101,7	105,4	96,8	<i>Manufacture of chemicals and chemical products</i>
21 Proizvodnja osnovnih farmaceutskih proizvoda i farmaceutskih preparata	91,9	91,8	99,4	91,7	91,5	99,3	<i>Manufacture of basic pharmaceutical products and pharmaceutical preparations</i>
22 Proizvodnja proizvoda od gume i plastičnih masa	100,9	103,3	98,7	103,1	105,2	98,0	<i>Manufacture of rubber and plastic products</i>
23 Proizvodnja ostalih nemetalnih mineralnih proizvoda	98,0	101,1	99,7	98,0	101,2	99,5	<i>Manufacture of other non-metallic mineral products</i>
24 Proizvodnja baznih metala	104,1	108,1	103,2	107,7	112,3	102,8	<i>Manufacture of basic metals</i>
25 Proizvodnja gotovih metalnih proizvoda, osim mašina i opreme	102,9	108,7	100,4	103,3	109,1	99,4	<i>Manufacture of fabricated metal products, except machinery and equipment</i>
26 Proizvodnja računara te elektroničkih i optičkih proizvoda	106,7	119,6	98,7	105,3	118,6	99,2	<i>Manufacture of computer, electronic and optical products</i>
27 Proizvodnja električne opreme	108,3	110,8	101,6	107,5	111,0	101,3	<i>Manufacture of electrical equipment</i>
28 Proizvodnja mašina i uređaja, d.n.	103,0	107,0	95,1	103,5	107,7	97,0	<i>Manufacture of machinery and equipment n.e.c.</i>

3.4 NOMINALNI INDEKSI PROSJEČNE MJESEČNE ISPLAĆENE NETO I BRUTO PLAĆE ZAPOSLENIH PO PODRUČJIMA I OBLASTIMA KD BiH 2010 (nastavak)

NOMINAL INDICES OF AVERAGE MONTHLY PAID OFF NET AND GROSS WAGE OF PERSONS IN PAID EMPLOYMENT BY SECTIONS AND DIVISIONS OF NACE REV.2

(continued)

Područja i oblasti	Indeks neto plaće <i>Indices net wage</i>			Indeks bruto plaće <i>Indices gross wage</i>			Sections and divisions
	V 2021 Q 2020	V 2021 V 2020	V 2021 IV 2021	V 2021 Q 2020	V 2021 V 2020	V 2021 IV 2021	
	29	103,8	112,4	98,8	107,0	116,2	
30	-	-	-	-	-	-	<i>Manufacture of other transport equipment</i>
31	103,4	113,2	98,7	103,4	114,1	98,3	<i>Manufacture of furniture</i>
32	99,1	103,4	99,4	99,4	103,8	97,7	<i>Other manufacturing</i>
33	113,0	117,1	101,8	112,4	116,6	103,3	<i>Repair and installation of machinery and equipment</i>
D	99,3	100,7	97,4	102,1	103,6	97,3	<i>Electricity, gas, steam and air conditioning supply</i>
35	99,3	100,7	97,4	102,1	103,6	97,3	<i>Electricity, gas, steam and air conditioning supply</i>
E	100,6	101,7	100,0	101,8	102,9	99,9	<i>Water supply, sewerage, waste management and remediation activities</i>
36	101,3	102,9	99,6	101,3	102,9	99,4	<i>Water collection, treatment and supply</i>
37	105,9	105,5	99,0	106,1	105,8	99,3	<i>Sewerage</i>
38	98,3	99,0	100,0	101,8	102,6	100,5	<i>Waste collection, treatment and disposal activities; materials recovery</i>
39	75,8	163,5	100,0	77,2	120,1	100,0	<i>Remediation activities and other waste management services</i>
F	103,2	107,1	100,3	105,7	110,1	100,6	<i>Construction</i>
41	100,0	103,3	100,0	100,7	104,4	100,0	<i>Construction of buildings</i>
42	105,1	110,1	101,8	107,8	113,3	101,9	<i>Civil engineering</i>
43	101,3	103,9	98,3	105,4	108,3	99,6	<i>Specialised construction activities</i>
G	102,4	105,7	98,8	103,2	106,9	98,7	<i>Wholesale and retail trade; repair of motor vehicles and motorcycles</i>
45	106,8	113,2	89,9	107,2	114,0	89,5	<i>Wholesale and retail trade and repair of motor vehicles and motorcycles</i>
46	101,0	106,2	97,1	101,2	106,6	97,2	<i>Wholesale trade, except of motor vehicles and motorcycles</i>
47	103,4	105,3	101,3	104,8	107,0	101,0	<i>Retail trade, except of motor vehicles and motorcycles</i>
H	101,9	107,4	100,2	102,0	107,9	100,3	<i>Transportation and storage</i>
49	98,1	102,7	96,0	98,5	103,9	96,1	<i>Land transport and transport via pipelines</i>
51	-	-	-	-	-	-	<i>Air transport</i>
52	103,0	112,9	101,3	103,4	113,4	101,5	<i>Warehousing and support activities for transportation</i>
53	97,8	98,5	97,9	97,0	97,7	97,4	<i>Postal and courier activities</i>
I	103,3	112,8	102,9	102,4	112,2	102,4	<i>Accommodation and food service activities</i>

3.4 NOMINALNI INDEKSI PROSJEČNE MJESEČNE ISPLAĆENE NETO I BRUTO PLAĆE ZAPOSLENIH PO PODRUČJIMA I OBLASTIMA KD BiH 2010 (nastavak)
 NOMINAL INDICES OF AVERAGE MONTHLY PAID OFF NET AND GROSS WAGE OF PERSONS IN PAID EMPLOYMENT BY SECTIONS AND DIVISIONS OF NACE REV.2
 (continued)

Područja i oblasti	Indeks neto plaće <i>Indices net wage</i>			Indeks bruto plaće <i>Indices gross wage</i>			Sections and divisions
	V 2021 Q 2020	V 2021 V 2020	V 2021 IV 2021	V 2021 Q 2020	V 2021 V 2020	V 2021 IV 2021	
	55	103,9	116,7	103,7	103,2	116,3	
56	103,4	110,3	101,9	103,1	109,8	101,9	Food and beverage service activities
J	103,9	107,4	96,7	103,7	107,4	95,4	Information and communication
58	118,5	129,7	99,7	119,9	131,0	100,1	Publishing activities
59	131,9	135,9	100,0	133,8	136,8	100,0	Motion picture, video and television programme production, sound recording
60	102,9	105,1	101,8	104,2	106,5	102,3	Programming and broadcasting activities
61	99,0	100,7	96,2	98,1	100,1	96,0	Telecommunications
62	112,0	119,4	92,1	112,0	119,6	89,1	Computer programming, consultancy and related activities
63	97,1	98,5	106,5	96,2	97,6	106,2	Information service activities
K	97,1	99,8	94,3	98,8	101,7	95,5	Financial and insurance activities
64	97,7	101,6	95,7	98,0	102,2	95,6	Financial service activities, except insurance and pension funding
65	95,5	93,8	89,5	102,4	100,8	96,2	Insurance, reinsurance and pension funding, except compulsory social security
66	104,1	109,0	85,4	105,9	111,2	86,6	Activities auxiliary to financial services and insurance activities
L	100,1	107,9	96,1	99,4	107,5	95,7	Real estate activities
68	100,1	107,9	96,1	99,4	107,5	95,7	Real estate activities
M	103,2	106,7	96,7	104,3	108,1	96,4	Professional, scientific and technical activities
69	93,2	99,6	93,8	93,0	99,7	93,3	Legal and accounting activities
70	118,4	129,5	92,6	136,3	149,5	91,5	Activities of head offices; management consultancy activities
71	99,8	101,9	95,5	101,0	103,3	95,3	Architectural and engineering activities; technical testing and analysis
72	103,7	101,1	101,2	103,2	100,5	100,7	Scientific research and development
73	112,0	118,8	101,9	112,0	119,3	102,9	Advertising and market research
74	97,1	111,4	100,5	97,5	125,5	100,2	Other professional, scientific and technical activities
75	124,1	128,5	106,4	110,1	114,0	102,4	Veterinary activities
N	102,6	103,7	101,9	103,6	104,4	102,5	Administrative and support service activities

3.4 NOMINALNI INDEKSI PROSJEČNE MJESEČNE ISPLAĆENE NETO I BRUTO PLAĆE ZAPOSLENIH PO PODRUČJIMA I OBLASTIMA KD BiH 2010 (nastavak)
 NOMINAL INDICES OF AVERAGE MONTHLY PAID OFF NET AND GROSS WAGE OF PERSONS IN PAID EMPLOYMENT BY SECTIONS AND DIVISIONS OF NACE REV.2
 (continued)

Područja i oblasti	Indeks neto plaće <i>Indices net wage</i>			Indeks bruto plaće <i>Indices gross wage</i>			Sections and divisions
	V 2021 Q 2020	V 2021 V 2020	V 2021 IV 2021	V 2021 Q 2020	V 2021 V 2020	V 2021 IV 2021	
77 Djelatnosti iznajmljivanja i davanja u zakup (leasing)	96,4	104,5	107,5	102,8	111,9	115,1	Rental and leasing activities
78 Djelatnosti posredovanja u zapošljavanju	99,0	96,0	102,3	99,3	96,4	102,3	Employment activities
79 Putničke agencije, organizatori putovanja, turoperatori i ostale rezervacijske usluge te djelatnosti u vezi s njima	95,3	93,9	102,9	97,2	96,4	103,4	Travel agency, tour operator reservation service and related activities
80 Zaštitne i istražne djelatnosti	101,5	103,8	102,2	100,1	101,5	102,2	Security and investigation activities
81 Usluge u vezi s upravljanjem i održavanjem zgrada te djelatnosti uređenja i održavanja zelenih površina	97,5	100,2	96,9	108,1	111,4	100,6	Services to buildings and landscape activities
82 Kancelarijske administrativne i pomoćne djelatnosti te ostale poslovne pomoćne djelatnosti	117,2	114,3	101,5	117,6	114,9	101,5	Office administrative, office support and other business support activities
O Javna uprava i odbrana; obavezno socijalno osiguranje	102,1	102,6	100,7	102,4	102,9	100,7	Public administration and defence; compulsory social security
84 Javna uprava i odbrana; obavezno socijalno osiguranje	102,1	102,6	100,7	102,4	102,9	100,7	Public administration and defence; compulsory social security
P Obrazovanje	103,2	105,0	100,7	103,1	104,8	100,4	Education
85 Obrazovanje	103,2	105,0	100,7	103,1	104,8	100,4	Education
Q Djelatnosti zdravstvene i socijalne zaštite	101,3	104,2	96,9	100,5	103,5	96,6	Human health and social work activities
86 Djelatnosti zdravstvene zaštite	101,4	104,7	96,6	100,6	103,9	96,3	Human health activities
87 Djelatnosti socijalne zaštite u ustanovama sa smještajem	99,4	98,4	100,7	99,5	98,4	100,6	Residential care activities
88 Djelatnosti socijalne zaštite bez smještaja	102,5	102,3	99,9	101,7	101,6	99,9	Social work activities without accommodation
R Umjetnost, zabava i rekreacija	97,6	105,9	101,7	98,4	106,5	101,8	Arts, entertainment and recreation
90 Kreativne, umjetničke i zabavne djelatnosti	102,0	103,0	100,8	102,0	103,0	101,0	Creative, arts and entertainment activities
91 Biblioteke, arhivi, muzeji i ostale kulturne djelatnosti	105,4	105,6	98,9	105,8	106,0	99,1	Libraries, archives, museums and other cultural activities
92 Djelatnosti kockanja i klađenja	100,9	121,4	102,5	101,0	121,7	102,4	Gambling and betting activities
93 Sportske, zabavne i rekreacijske djelatnosti	89,8	95,2	102,7	94,3	99,8	102,3	Sports activities and amusement and recreation activities
S Ostale uslužne djelatnosti	100,2	104,8	98,0	100,1	104,9	97,7	Other service activities
94 Djelatnosti članskih organizacija	99,0	104,6	95,5	99,1	105,0	95,5	Activities of membership organisations
95 Popravlak računara i predmeta za ličnu upotrebu i domaćinstvo	99,8	101,4	172,3	95,3	96,9	155,5	Repair of computers and personal and household goods
96 Ostale lične uslužne djelatnosti	106,8	106,2	101,9	107,1	106,6	102,2	Other personal service activities

3.5 PROSJEČNA MJESEČNA ISPLAĆENA NETO I BRUTO PLAĆA ZAPOSLENIH PO PODRUČJIMA KD BiH 2010,
period mart / ožujak 2021. godine - maj / svibanj 2021.
 AVERAGE MONTHLY PAID OFF NET AND GROSS WAGES OF PERSONS IN PAID EMPLOYMENT BY SECTION OF NACE Rev.2,
 March 2021 - May 2021

KM

Područja	III 2021 - V 2021		Sections
	Neto plaća <i>Net wage</i>	Bruto plaća <i>Gross wage</i>	
UKUPNO	989	1.533	<i>Total</i>
A Poljoprivreda, šumarstvo i ribolov	946	1.473	<i>Agriculture, forestry and fishing</i>
B Vađenje ruda i kamena	1.070	1.651	<i>Mining and quarrying</i>
C Prerađivačka industrija	732	1.111	<i>Manufacturing</i>
D Proizvodnja i snabdijevanje električnom energijom, plinom, parom i klimatizacija	1.721	2.769	<i>Electricity, gas, steam and air conditioning supply</i>
E Snabdijevanje vodom; uklanjanje otpadnih voda, upravljanje otpadom te djelatnosti sanacije okoliša	941	1.478	<i>Water supply, sewerage, waste management and remediation activities</i>
F Građevinarstvo	681	1.055	<i>Construction</i>
G Trgovina na veliko i na malo; popravak motornih vozila i motocikala	733	1.131	<i>Wholesale and retail trade; repair of motor vehicles and motorcycles</i>
H Prijevoz i skladištenje	908	1.392	<i>Transportation and storage</i>
I Djelatnosti pružanja smještaja te pripreme i usluživanja hrane (hotelijerstvo i ugostiteljstvo)	529	796	<i>Accommodation and food service activities</i>
J Informacije i komunikacije	1.483	2.340	<i>Information and communication</i>
K Finansijske djelatnosti i djelatnosti osiguranja	1.652	2.619	<i>Financial and insurance activities</i>
L Poslovanje nekretninama	833	1.276	<i>Real estate activities</i>
M Stručne, naučne i tehničke djelatnosti	1.116	1.748	<i>Professional, scientific and technical activities</i>
N Administrativne i pomoćne uslužne djelatnosti	640	979	<i>Administrative and support service activities</i>
O Javna uprava i odbrana; obavezno socijalno osiguranje	1.383	2.155	<i>Public administration and defence; compulsory social security</i>
P Obrazovanje	1.003	1.552	<i>Education</i>
Q Djelatnosti zdravstvene i socijalne zaštite	1.393	2.164	<i>Human health and social work activities</i>
R Umjetnost, zabava i rekreacija	700	1.142	<i>Arts, entertainment and recreation</i>
S Ostale uslužne djelatnosti	1.112	1.714	<i>Other service activities</i>

ZAPOSLENOST, NEZAPOSLENOST I PLAĆE

EMPLOYMENT, UNEMPLOYMENT AND WAGES

3.6 NETO I BRUTO PLAĆA PO KANTONIMA
 NET AND GROSS WAGE BY CANTONS

KANTON CANTON	Neto plaća u KM ¹⁾ Net wage in KM ¹⁾		Index Indices	Bruto plaća u KM ¹⁾ Gross wage in KM ¹⁾		Index Indices
	IV 2021	V 2021	$\frac{V\ 2021}{IV\ 2021}$	IV 2021	V 2021	$\frac{V\ 2021}{IV\ 2021}$
FEDERACIJA BiH	990	982	99,2	1.534	1.518	99,0
Unsko - sanski kanton	920	926	100,7	1.410	1.418	100,6
Kanton Posavski	910	888	97,6	1.399	1.365	97,6
Tuzlanski kanton	906	893	98,6	1.382	1.361	98,5
Zeničko - dobojski kanton	852	851	99,9	1.309	1.302	99,5
Bosansko - podrinski kanton	865	871	100,7	1.331	1.347	101,2
Srednjobosanski kanton	793	789	99,5	1.217	1.212	99,6
Hercegovačko - neretvanski	1.054	1.056	100,2	1.655	1.648	99,6
Zapadnohercegovački kanton	877	875	99,8	1.372	1.370	99,9
Kanton Sarajevo	1.251	1.238	99,0	1.961	1.940	98,9
Kanton 10	945	949	100,4	1.456	1.465	100,6

1) U obračun prosječne mjesečne isplaćene neto i bruto plaće uključene su plaće pravnih osoba koje su isplatile plaću za mjesec izvještavanja, a ne i obračunate a neisplaćene plaće.

U ovaj obračun nisu uključene plaće pripadnika odbrane/obrane kao ni plaće zaposlenih u obrtu i srodnim djelatnostima.

1) In calculation of average monthly net and gross earnings are included paid off earnings of legal entities.

Earnings of people employed in defence, crafts and related activities, are not included in this calculation.

3.7 PROSJEČNE PENZIJE/MIROVINE I BROJ ISPLAĆENIH PENZIJA/MIROVINA PO MJESECIMA

AVERAGE PENSIONS AND NUMBER OF PAID PER MONTHS

Mjesec Month	Prosječna penzija/mirovina u KM Average pension in KM	Ukupan broj isplaćenih penzija/mirovina Total number of payment pension
2020.		
I	419,32	422.343
II	420,74	421.302
III	419,81	422.880
IV	419,53	423.650
V	418,49	424.964
VI	418,09	426.194
VII	417,59	427.240
VIII	428,18	427.883
IX	428,24	428.463
X	428,08	427.964
XI	427,99	428.535
XII	427,92	428.117
2021.		
I	427,77	427.570
II	427,54	428.447
III	430,77	423.973
IV	429,09	425.390
V	429,30	424.833

Napomena: Podaci o penzijama/mirovinama preuzeti su od Federalnog zavoda PIO - MIO

Note: Data picked up from Federal pension funds

4.1 INDEKSI POTROŠAČKIH CIJENA
THE CONSUMER PRICE INDICES

(2015=100)

Godina	I	II	III	IV	V	VI	VII	VIII	IX	X	XI	XII
2015	99,9	100,1	100,7	100,8	100,8	100,7	99,6	99,6	99,5	99,6	99,5	99,2
2016	98,9	98,4	98,6	99,0	99,0	98,8	98,3	98,2	98,3	98,9	99,1	99,0
2017	99,5	100,1	100,3	100,6	100,4	99,8	99,2	99,0	99,8	100,1	100,2	100,1
2018	100,3	101,1	101,4	101,6	101,7	101,9	101,1	100,9	101,6	102,1	102,3	101,9
2019	101,9	102,1	102,1	102,5	102,8	102,4	101,8	101,5	101,8	102,2	102,5	102,1
2020	102,7	102,7	102,6	101,5	100,6	100,7	100,4	100,2	100,4	100,8	101,0	100,7
2021	101,0	101,5	102,3	102,5	102,3	102,5						

4.2 INDEKSI POTROŠAČKIH CIJENA
THE CONSUMER PRICE INDICES

(Prethodni mjesec=100)

(Previous month=100)

Godina	I	II	III	IV	V	VI	VII	VIII	IX	X	XI	XII
2015	...	100,2	100,6	100,1	99,9	99,9	98,9	100,0	99,9	100,0	99,9	99,8
2016	99,7	99,5	100,1	100,4	100,1	99,8	99,5	99,9	100,1	100,6	100,2	99,8
2017	100,6	100,5	100,3	100,3	99,8	99,4	99,3	99,8	100,8	100,3	100,1	99,9
2018	100,1	100,8	100,3	100,2	100,1	100,2	99,2	99,8	100,6	100,6	100,1	99,7
2019	100,0	100,3	100,0	100,3	100,3	99,6	99,4	99,8	100,3	100,3	100,3	99,6
2020	100,5	100,0	99,9	98,9	99,2	100,1	99,7	99,8	100,2	100,4	100,1	99,7
2021	100,3	100,5	100,8	100,2	99,8	100,2						

4.3 INDEKSI POTROŠAČKIH CIJENA
THE CONSUMER PRICE INDICES

(Isti mjesec prethodne godine=100)

(The same month previous year=100)

Godina	I	II	III	IV	V	VI	VII	VIII	IX	X	XI	XII
2016	99,0	98,4	97,9	98,1	98,3	98,1	98,7	98,6	98,8	99,3	99,7	99,7
2017	100,7	101,7	101,8	101,6	101,4	101,0	100,9	100,8	101,5	101,2	101,1	101,2
2018	100,7	101,0	101,1	101,0	101,3	102,1	102,0	102,0	101,8	102,0	102,0	101,8
2019	101,6	101,0	100,8	100,9	101,0	100,4	100,6	100,6	100,3	100,1	100,2	100,2
2020	100,8	100,5	100,4	99,0	97,9	98,4	98,7	98,7	98,6	98,7	98,5	98,6
2021	98,4	98,8	99,7	101,0	101,7	101,8						

4.4 INDEKSI POTROŠAČKIH CIJENA
THE CONSUMER PRICE INDICES

(Decembar prethodne godine=100)

(December previous year=100)

Godina	I	II	III	IV	V	VI	VII	VIII	IX	X	XI	XII
2016	99,7	99,2	99,3	99,7	99,8	99,5	99,1	99,0	99,1	99,7	99,9	99,7
2017	100,6	101,1	101,4	101,6	101,4	100,9	100,2	100,0	100,9	101,1	101,3	101,2
2018	100,1	101,0	101,3	101,5	101,6	101,8	101,0	100,8	101,4	102,0	102,1	101,8
2019	100,0	100,2	100,2	100,5	100,8	100,4	99,9	99,6	99,9	100,3	100,6	100,2
2020	100,5	100,6	100,4	99,4	98,5	98,6	98,3	98,1	98,3	98,7	98,8	98,6
2021	100,3	100,8	101,6	101,8	101,6	101,8						

4.5 INDEKSI POTROŠAČKIH CIJENA - juni/lipanj 2021.
THE CONSUMER PRICES INDICES IN June 2021

COICOP	Odjeljak	VI 2021 V 2021	VI 2021 VI 2020	VI 2021 XII 2020	VII 2020-VI 2021 VII 2019-VI 2020	I-VI 2021 I-VI 2020	VI 2021 Ø 2020	I-VI 2021 Ø 2020	I-VI 2021 12 2020	VI 2021 Ø 2015	Division
00	Ukupan Indeks	100,2	101,8	101,8	99,4	100,2	101,3	100,8	101,3	102,5	Total Index
01	Hrana i bezalkoholna pića	99,8	102,1	103,2	101,6	101,5	102,7	102,1	102,6	106,7	Food and non-alcoholic beverages
01.1	Hrana	99,8	102,5	103,5	101,8	101,7	103,1	102,4	102,8	107,0	Food
01.2	Bezalkoholna pića	100,1	99,2	100,3	100,0	99,7	99,4	99,8	100,8	104,1	Non-alcoholic drinks
02	Alkoholna pića i duhan	99,9	102,1	102,1	102,9	102,2	102,0	102,1	102,2	133,8	Alcoholic beverages and tobacco
02.1	Alkoholna pića	99,3	100,4	100,8	101,3	100,9	100,0	100,7	101,4	101,4	Alcoholic drinks
02.2	Duhan	100,0	102,4	102,4	103,2	102,4	102,4	102,4	102,4	143,2	Tobacco
03	Odjeća i obuća	100,8	93,9	96,4	90,1	91,1	93,8	92,2	94,8	61,9	Clothing and footwear
03.1	Odjeća	99,8	94,7	95,5	90,0	91,2	93,5	92,8	94,8	59,7	Clothing
03.2	Obuća	102,9	92,4	98,4	90,5	90,7	94,3	91,0	94,8	66,7	Footwear
04	Stanovanje, voda, električna energija, plin i drugi energenti	100,0	101,4	99,5	99,1	100,1	100,1	100,6	100,0	105,6	Housing, water, electricity, gas and other fuels
04.1	Najammina	100,0	107,5	104,2	103,7	105,3	106,4	104,2	102,1	137,0	Actual rentals for housing
04.3	Održavanje i popravka stana	99,9	101,5	100,8	101,0	101,5	101,4	101,2	100,6	102,0	Maintenance and repair of the dwelling
04.4	Vodosnabdijevanje i različite komunalne usluge	100,0	100,6	100,6	100,2	100,3	100,6	100,3	100,3	101,2	Water supply and miscellaneous services relating to the dwelling
04.5	Električna energija, plin i drugi energenti	100,1	101,1	98,9	98,5	99,6	99,4	100,3	99,8	104,6	Electricity, gas and other fuels
05	Namještaj, kućanski uređaji i redovno održavanje kuće	100,7	98,3	100,4	98,4	97,8	98,4	98,2	100,1	94,3	Furniture, household equipment and routine, maintenance of the house
05.1	Namještaj, pokućstvo, tepisi i ostale podne prostirke	99,7	99,5	100,5	98,6	99,1	99,8	99,2	99,9	95,7	Furniture and furnishings, carpets and other floor coverings
05.2	Tekstilni proizvodi za kuću	99,4	99,3	99,3	99,9	100,1	99,5	99,9	99,6	92,7	Household textiles
05.3	Kućanski aparati	100,4	98,5	99,0	98,7	98,6	98,4	98,6	99,3	90,9	Household appliances
05.4	Stakleno i stolno posuđe	99,4	100,0	100,5	99,0	99,7	99,7	99,7	100,6	95,4	Glassware, tableware and household utensils
05.5	Alati i oprema za kuću i vrt	100,0	99,1	99,7	99,8	99,5	99,3	99,5	99,8	97,3	Tools and equipment for house and garden
05.6	Dobra i usluge za redovno održavanje kuće	101,4	97,5	100,7	98,0	96,5	97,6	97,3	100,5	93,8	Goods and services for routine household maintenance
06	Zdravstvo	100,1	101,3	100,5	101,3	101,2	101,2	100,9	100,3	105,6	Health
06.1	Medicinski proizvodi, pomagala i oprema	100,2	101,4	100,6	101,6	101,3	101,3	101,0	100,3	106,8	Medical products, appliances and equipment
06.2	Zdravstvene usluge, osim bolničkih	100,0	101,4	100,5	101,0	101,4	101,1	101,1	100,5	104,8	Out-patient services
06.3	Bolničke usluge	100,0	100,0	100,0	100,0	100,0	100,0	100,0	100,0	100,0	Hospital services

4.5 INDEKSI POTROŠAČKIH CIJENA - juni/lipanj 2021. (nastavak)

THE CONSUMER PRICES INDICES IN June 2021 (continued)

COICOP	Odjeljak	VI 2021	VI 2021	VI 2021	VI 2020-VI 2021	I-VI 2021	VI 2021	I-VI 2021	I-VI 2021	VI 2021	Division
		V 2021	VI 2020	XII 2020	VII 2019-VI 2020	I-VI 2020	Ø 2020	Ø 2020	12 2020	Ø 2015	
07	Prijevoz	101,3	108,3	106,5	94,9	100,4	104,6	102,4	104,3	104,9	Transport
07.1	Prijevozna sredstva	101,4	105,8	103,0	103,0	104,1	104,9	103,0	101,1	105,3	Purchase of vehicles
07.2	Upotreba prijevoznih sredstava	101,5	110,0	108,1	93,0	99,8	105,2	102,6	105,5	104,6	Operation of personal transport equipment
07.3	Usluge prijevoza	100,1	99,8	99,8	99,5	100,0	100,1	100,3	99,9	105,7	Transport services
08	Komunikacije	99,9	99,4	99,8	99,8	99,5	99,4	99,5	99,9	87,8	Communications
08.1	Poštanske usluge	100,0	100,0	100,0	100,0	100,0	100,0	100,0	100,0	100,0	Postal services
08.2	Telefonska i telefaks oprema	98,5	92,4	98,0	94,8	93,2	92,8	93,8	99,0	59,6	Telephone and telefax equipment
08.3	Telefonske i telefaks usluge	100,0	100,0	100,0	100,2	100,1	100,1	100,1	100,0	91,4	Telephone and telefax services
09	Rekreacija i kultura	100,1	99,9	100,1	99,7	99,8	99,8	99,7	100,0	108,5	Recreation and culture
09.1	Audiovizuelna, foto i informatička oprema	99,7	97,7	100,2	95,4	96,7	97,1	97,4	100,5	68,8	Audio-visual, photographic and information processing equipment
09.2	Ostala trajna dobra za rekreaciju i kulturu	102,7	101,6	100,0	100,3	100,5	101,7	100,6	98,9	104,4	Other major durables for recreation and culture
09.3	Ostala dobra za rekreaciju, vrt i kućni ljubimci	99,5	98,9	98,5	99,0	98,7	98,3	98,9	99,1	96,9	Other recreational items and equipment, gardens and pets
09.4	Usluge rekreacije i kulture	100,1	100,0	100,1	100,1	100,0	100,1	100,0	100,0	116,0	Recreational and cultural services
09.5	Knjige, novine i pisaci pribor	100,0	100,4	100,0	100,8	100,5	100,3	100,3	100,1	105,4	Newspapers, books and stationery
09.6	Paket aranžmani	102,5	99,4	104,5	94,0	98,4	99,3	96,4	101,4	98,9	Package holidays
10	Obrazovanje	100,0	100,4	100,0	100,3	100,4	100,3	100,3	100,0	103,5	Education
10.1	Predškolsko i osnovno školsko obrazovanje	100,0	102,7	100,0	103,1	103,1	102,0	102,0	100,0	115,8	Pre-primary and primary education
10.2	Srednjoškolsko obrazovanje	100,0	100,1	100,0	99,6	100,1	100,0	100,0	100,0	97,2	Secondary education
10.4	Univerzitetsko obrazovanje	100,0	99,9	100,0	99,9	99,9	100,0	100,0	100,0	102,1	High school and university education
10.5	Obrazovanje nedefinisano po nivou	100,0	101,1	100,3	100,7	101,0	100,8	100,7	100,2	106,4	Education not definable by level
11	Restorani i hoteli	100,2	100,6	100,6	101,9	100,6	100,7	100,4	100,3	105,3	Restaurants and hotels
11.1	Usluge ishrane	100,2	101,1	100,8	102,5	101,0	101,1	100,8	100,4	107,2	Catering services
11.2	Usluge smještaja	100,0	97,3	99,8	98,5	97,8	97,7	97,9	99,9	94,6	Accommodation services
12	Ostala dobra i usluge	99,9	100,5	100,1	100,0	100,2	100,4	100,2	100,0	100,6	Miscellaneous goods and services
12.1	Lična njega	99,8	100,8	100,3	100,0	100,3	100,6	100,4	100,1	100,7	Personal care
12.3	Lični predmeti n.d.k.	100,0	100,3	98,2	100,9	101,0	100,0	99,5	97,6	89,2	Personal effects n.e.c.
12.5	Osiguranje	100,0	100,1	100,0	100,1	100,1	100,1	100,1	100,0	100,4	Insurance
12.6	Financijske usluge n.d.k.	100,0	100,0	100,0	100,0	100,0	100,0	100,0	100,0	101,6	Financial services n.e.c.
12.7	Ostale usluge	100,0	99,9	99,9	100,0	99,9	99,9	99,9	99,9	102,3	Other services n.e.c.

4.6 MJESEČNI INDEKSI POTROŠAČKIH CIJENA PO COICOP KLASIFIKACIJI
MONTHLY CONSUMER PRICE INDICES BY COICOP CLASSIFICATION

(2015 = 100)

COICOP	ODJELJAK	2020							2021						Division
		VI	VII	VIII	IX	X	XI	XII	I	II	III	IV	V	VI	
00	Ukupan Indeks	100,7	100,4	100,2	100,4	100,8	101,0	100,7	101,0	101,5	102,3	102,5	102,3	102,5	Total Index
01	Hrana i bezalkoholna pića	104,5	103,8	102,8	102,8	103,1	103,4	103,4	104,4	105,3	106,4	106,9	106,9	106,7	Food and non-alcoholic beverages
01.1	Hrana	104,4	103,6	102,5	102,5	102,9	103,3	103,4	104,3	105,3	106,6	107,1	107,2	107,0	Food
01.2	Bezalkoholna pića	105,0	104,8	104,9	105,1	104,6	104,6	103,8	104,6	104,9	104,7	105,2	104,0	104,1	Non-alcoholic drinks
02	Alkoholna pića i duhan	131,1	131,3	131,3	131,3	131,3	131,3	131,0	134,0	134,0	133,8	134,1	134,0	133,8	Alcoholic beverages and tobacco
02.1	Alkoholna pića	101,0	101,7	101,8	102,0	102,0	101,8	100,6	102,0	102,5	101,7	102,8	102,1	101,4	Alcoholic drinks
02.2	Duhan	139,8	139,8	139,8	139,8	139,8	139,8	139,8	143,2	143,1	143,1	143,2	143,2	143,2	Tobacco
03	Odjeća i obuća	65,9	63,4	62,6	65,8	68,5	66,7	64,2	59,4	59,2	61,7	61,9	61,4	61,9	Clothing and footwear
03.1	Odjeća	63,1	60,5	59,9	62,5	65,9	65,5	62,6	57,1	58,0	60,5	60,7	59,9	59,7	Clothing
03.2	Obuća	72,2	70,0	68,8	73,0	74,4	69,3	67,8	64,4	61,8	64,1	64,3	64,8	66,7	Footwear
04	Stanovanje, voda, električna energija, plin i drugi energenti	104,1	104,2	104,1	104,4	105,5	106,1	106,1	106,0	106,4	106,4	106,8	105,6	105,6	Housing, water, electricity, gas and other fuels
04.1	Najamnina	127,4	127,4	127,4	131,4	131,4	131,4	131,4	131,4	131,4	131,4	137,0	137,0	137,0	Actual rentals for housing
04.3	Održavanje i popravka stana	100,5	100,6	100,5	100,7	100,7	101,0	101,2	101,5	101,5	101,8	101,9	102,1	102,0	Maintenance and repair of the dwelling
04.4	Vodosnabdijevanje i različite komunalne usluge	100,6	100,6	100,6	100,6	100,6	100,6	100,6	100,6	100,6	100,6	101,2	101,2	101,2	Water supply and miscellaneous services relating to the dwelling
04.5	Električna energija, plin i drugi energenti	103,4	103,4	103,4	103,4	104,9	105,7	105,7	105,5	106,1	106,0	106,2	104,5	104,6	Electricity, gas and other fuels
05	Namještaj, kućanski uređaji i redovno održavanje kuće	95,9	96,0	96,5	95,4	94,7	95,3	93,9	95,0	94,1	93,2	94,1	93,7	94,3	Furniture, household equipment and routine, maintenance of the house
05.1	Namještaj, pokućstvo, tepisi i ostale podne prostirke	96,2	96,1	95,9	96,0	95,8	95,3	95,2	95,3	93,8	94,5	95,4	95,9	95,7	Furniture and furnishings, carpets and other floor coverings
05.2	Tekstilni proizvodi za kuću	93,4	93,6	93,1	93,3	93,4	93,1	93,3	93,3	92,4	92,8	93,4	93,3	92,7	Household textiles
05.3	Kućanski aparati	92,2	92,4	92,9	92,6	92,6	91,9	91,8	91,8	91,6	90,7	91,3	90,5	90,9	Household appliances
05.4	Stakleno i stolno posuđe	95,4	95,7	95,9	96,1	96,2	95,5	94,9	95,2	95,4	95,0	96,0	96,0	95,4	Glassware, tableware and household utensils
05.5	Alati i oprema za kuću i vrt	98,2	98,1	98,1	98,2	98,0	97,8	97,6	97,8	98,0	97,2	97,0	97,4	97,3	Tools and equipment for house and garden
05.6	Dobra i usluge za redovno održavanje kuće	96,2	96,5	97,4	95,2	94,1	95,7	93,1	95,2	94,1	92,4	93,4	92,5	93,8	Goods and services for routine household maintenance
06	Zdravstvo	104,3	104,2	104,7	104,8	104,7	105,0	105,1	105,2	105,2	105,3	105,5	105,5	105,6	Health
06.1	Medicinski proizvodi, pomagala i oprema	105,3	105,2	105,7	105,8	105,7	105,9	106,1	106,1	106,2	106,2	106,5	106,6	106,8	Medical products, appliances and equipment
06.2	Zdravstvene usluge, osim bolničkih	103,3	103,3	103,9	103,9	103,9	104,2	104,2	104,6	104,6	104,8	104,8	104,8	104,8	Out-patient services
06.3	Bolničke usluge	100,0	100,0	100,0	100,0	100,0	100,0	100,0	100,0	100,0	100,0	100,0	100,0	100,0	Hospital services

4.6 MJESEČNI INDEKSI POTROŠAČKIH CIJENA PO COICOP KLASIFIKACIJI (nastavak)
MONTHLY CONSUMER PRICE INDICES BY COICOP CLASSIFICATION (continued)

(2015 = 100)

COICOP	ODJELJAK	2020						2021						Division	
		VI	VII	VIII	IX	X	XI	XII	I	II	III	IV	V		VI
07	Prijevoz	96,9	97,3	98,2	98,6	98,7	98,4	98,6	99,6	101,5	103,7	103,3	103,6	104,9	Transport
07.1	Prijevozna sredstva	99,6	99,6	100,9	101,0	102,0	102,5	102,3	102,6	102,6	102,6	103,7	103,9	105,3	Purchase of vehicles
07.2	Upotreba prijevoznih sredstava	95,1	95,6	96,6	97,2	97,1	96,8	96,8	98,1	100,6	103,4	102,8	103,1	104,6	Operation of personal transport equipment
07.3	Usluge prijevoza	105,9	106,0	104,9	104,9	104,8	104,8	105,9	105,9	106,3	106,3	105,5	105,6	105,7	Transport services
08	Komunikacije	88,4	88,4	88,4	88,3	88,4	88,3	88,0	88,0	87,9	87,9	87,8	87,9	87,8	Communications
08.1	Poštanke usluge	100,0	100,0	100,0	100,0	100,0	100,0	100,0	100,0	100,0	100,0	100,0	100,0	100,0	Postal services
08.2	Telefonska i telefaks oprema	64,5	64,7	64,7	64,1	64,3	64,1	60,8	60,9	60,6	60,5	59,2	60,5	59,6	Telephone and telefax equipment
08.3	Telefonske i telefaks usluge	91,4	91,4	91,4	91,4	91,4	91,4	91,4	91,4	91,4	91,4	91,4	91,4	91,4	Telephone and telefax services
09	Rekreacija i kultura	108,6	109,2	109,3	108,8	108,5	108,4	108,4	108,5	108,4	108,4	108,2	108,4	108,5	Recreation and culture
09.1	Audiovizuelna, foto i informatička oprema	70,4	71,9	71,0	70,1	70,5	69,9	68,6	69,0	69,2	69,0	68,8	69,0	68,8	Audio-visual, photographic and information processing equipment
09.2	Ostala trajna dobra za rekreaciju i kulturu	102,8	102,8	102,8	101,5	101,8	101,8	104,4	104,4	103,1	104,3	101,7	101,7	104,4	Other major durables for recreation and culture
09.3	Ostala dobra za rekreaciju, vrt i kućni ljubimci	98,1	98,5	98,6	98,0	98,6	98,5	98,4	99,2	97,7	97,3	96,6	97,4	96,9	Other recreational items and equipment, gardens and pets
09.4	Usluge rekreacije i kulture	116,0	115,8	115,9	115,9	115,9	115,9	115,9	115,9	115,9	115,9	115,9	115,9	116,0	Recreational and cultural services
09.5	Knjige, novine i pisari pribor	105,1	105,1	105,0	105,6	105,5	105,6	105,5	105,4	105,6	105,6	105,5	105,5	105,4	Newspapers, books and stationery
09.6	Paket aranžmani	99,6	111,4	113,5	101,5	95,1	93,7	94,6	95,2	95,3	95,3	94,6	96,6	98,9	Package holidays
10	Obrazovanje	103,1	103,1	103,1	103,5	103,5	103,5	103,5	103,5	103,5	103,5	103,5	103,5	103,5	Education
10.1	Predškolsko i osnovno školsko obrazovanje	112,8	112,8	112,8	115,8	115,8	115,8	115,8	115,8	115,8	115,8	115,8	115,8	115,8	Pre-primary and primary education
10.2	Srednjoškolsko obrazovanje	97,2	97,2	97,2	97,2	97,2	97,2	97,2	97,2	97,2	97,2	97,2	97,2	97,2	Secondary education
10.4	Univerzitetno obrazovanje	102,1	102,1	102,1	102,1	102,1	102,1	102,1	102,1	102,1	102,1	102,1	102,1	102,1	High school and university education
10.5	Obrazovanje nedefinisano po nivou	105,3	105,3	105,3	106,1	106,1	106,1	106,1	106,1	106,1	106,4	106,4	106,4	106,4	Education not definable by level
11	Restorani i hoteli	104,7	104,8	104,8	105,0	105,0	104,9	104,7	104,9	104,9	104,9	104,9	105,2	105,3	Restaurants and hotels
11.1	Usluge ishrane	106,0	106,1	106,1	106,3	106,3	106,3	106,4	106,6	106,6	106,6	106,7	107,0	107,2	Catering services
11.2	Usluge smještaja	97,2	97,1	97,1	97,1	97,1	97,1	94,8	94,8	94,8	94,8	94,9	94,6	94,6	Accommodation services
12	Ostala dobra i usluge	100,2	100,1	100,2	100,0	100,2	100,5	100,5	100,7	100,1	100,5	100,4	100,7	100,6	Miscellaneous goods and services
12.1	Lična njega	99,9	99,9	99,9	99,6	99,7	100,4	100,4	100,9	99,7	100,5	100,3	100,9	100,7	Personal care
12.3	Lični predmeti n.d.k.	88,9	87,5	89,6	90,9	92,2	91,9	90,8	88,3	87,9	88,7	88,8	89,1	89,2	Personal effects n.e.c.
12.5	Osiguranje	100,3	100,3	100,3	100,3	100,4	100,4	100,4	100,4	100,4	100,4	100,4	100,4	100,4	Insurance
12.6	Finansijske usluge n.d.k.	101,6	101,6	101,6	101,6	101,6	101,6	101,6	101,6	101,6	101,6	101,6	101,6	101,6	Financial services n.e.c.
12.7	Ostale usluge	102,5	102,5	102,5	102,5	102,5	102,5	102,5	102,5	102,5	102,5	102,3	102,3	102,3	Other services n.e.c.

4.7 PREHRAMBENI PROIZVODI - STOPE PROMJENA CIJENA - juni/lipanj 2021.

FOOD PRODUCTS - RATES OF CHANGE - June 2021

(%)

COICOP	Opis grupe proizvoda	VI 2021 XII 2020	VI 2021 VI 2020	The group product description
00	UKUPAN INDEKS	1,8	1,8	General Index
01	HRANA I BEZALKOHOLNA PIĆA	3,2	2,1	Food and non-alcoholic beverages
01.1	Hrana	3,5	2,5	Food
01.1.1	Hljeb i žitarice	1,5	2,2	Bread and cereals
01.1.1.1	Riža	-4,5	-2,8	Rice
01.1.1.2	Hljeb, peciva i biskviti	1,1	1,2	Bread, bakery products and biscuits
01.1.1.3	Tjestenine	1,7	2,4	Pasta products
01.1.1.4	Ostali pekarski proizvodi	5,4	6,8	Other bakery products
01.1.1.5	Brašno i ostali proizvodi od žitarica	1,7	2,5	Flour and other cereals products
01.1.2	Meso	3,7	6,1	Meat
01.1.2.1	Juneće i teleće meso	0,8	2,5	Beef and veal
01.1.2.2	Svinjsko meso	1,0	-0,2	Pork
01.1.2.3	Janjeće meso	0,9	1,6	Lamb
01.1.2.4	Pileće meso	13,0	21,9	Chicken
01.1.2.5	Sušeno i dimljeno meso i jestive iznutrice	1,8	1,6	Dried and smoked meat, edible offals
01.1.2.6	Ostalo konzervirano meso i mesne preradevine	1,8	3,1	Delicatessen and other meat preparations
01.1.3	Riba	1,0	-1,1	Fish
01.1.3.1	Svježa ili zamrznuta riba i plodovi mora	-0,4	0,1	Fresh chilled or frozen fish and sea food
01.1.3.4	Konzervirana i prerađena riba i plodovi mora	4,6	-3,8	Preserved or processed fish and sea food
01.1.4	Mlijeko, sir i jaja	-0,5	0,7	Milk, cheese and eggs
01.1.4.1	Svježe mlijeko	-0,3	-1,5	Fresh milk
01.1.4.4	Jogurt, kiselo mlijeko i drugi slični proizvodi	1,7	0,0	Yogurt
01.1.4.5	Sirevi	1,5	2,3	Cheese
01.1.4.6	Ostali mliječni proizvodi, pavlake i mliječni namazi	0,0	0,8	Other milk products, sour cream and milk spreads
01.1.4.7	Jaja i proizvodi bazirani na jajima	-4,9	2,7	Eggs and egg-based products
01.1.5	Ulja i masnoće	15,8	17,7	Oils and fats
01.1.5.1	Maslac (puter)	2,2	-1,1	Butter
01.1.5.2	Margarin i druge biljne masnoće	1,6	3,3	Margarine
01.1.5.3	Maslinovo ulje	0,8	2,1	Olive oil
01.1.5.4	Jestiva ulja	30,1	35,1	Edible oils(sunflower, corn, soy, etc.)
01.1.5.5	Ostale masti životinjskog porijekla	-1,3	0,5	Other edible animal fat
01.1.6	Voće	10,4	-6,0	Fruit
01.1.7	Povrće	5,0	-0,5	Vegetables
01.1.8	Šećer, džem, med, čokolada i slatkiši	-0,4	2,0	Sugar, jam, honey, chocolate and confectionery
01.1.8.1	Šećer	2,1	2,2	Sugar
01.1.8.2	Džem, marmelada i med	0,3	1,3	Jam, marmalades and honey
01.1.8.3	Čokolada	-3,3	3,6	Chocolate
01.1.8.4	Slatkiši	0,7	1,2	Confectionery
01.1.8.5	Sladoled i ostali slični zaleđeni proizvodi	-1,7	-0,2	Edible ice, ice cream and sorbet
01.1.8.6	Ostali proizvodi na bazi kakaa	-0,3	1,8	Other cocoa based products
01.1.9	Ostali prehrambeni proizvodi	1,7	1,1	Food products n.e.c.
01.1.9.1	Ostali prehrambeni proizvodi	4,1	0,9	Food products n.e.c.
01.1.9.2	Začini, prehrambeni dodaci i sol	0,6	1,3	Spices, food additives and salt
01.1.9.3	Pripremljeni prašci za pecivo, kvasac, instant supa i supa od koncentrata, prašak za šlag, vanilin šećer, puding i sl.	1,0	0,5	Soup and soup concentrates, powdered cream
01.1.9.4	Homogenizirana dječija hrana i dijetetski proizvodi	2,3	3,1	Homogenised baby food and dietary products
01.2	Bezalkoholna pića	0,3	-0,8	Non-alcoholic beverages
01.2.1	Kafa, čaj i kakao	-0,1	-0,9	Coffee, tea and cocoa
01.2.1.1	Kafa	-0,6	-1,5	Coffee all kinds
01.2.1.2	Čaj	1,8	0,8	Tea and other plant products for infusions
01.2.1.3	Kakao i čokolada u prahu	5,8	5,5	Cocoa and powdered chocolate
01.2.2	Mineralna voda, bezalkoholna pića i sokovi od voća i	0,8	-0,7	Mineral waters, soft drinks, fruit and vegetable juices
01.2.2.1	Mineralna voda	-1,2	-1,6	Mineral water
01.2.2.2	Gazirana pića	1,7	-0,7	Soft drinks and concentrates
01.2.2.3	Voćni sokovi i sokovi od povrća	1,3	-0,3	Fruit and vegetable juice

4.8 UKUPAN INDEKS CIJENA PROIZVOĐAČA INDUSTRIJSKIH PROIZVODA
PRODUCER PRICE INDEX - TOTAL

(2015 = 100)

Godina	I	II	III	IV	V	VI	VII	VIII	IX	X	XI	XII
2015	101,3	101,6	100,3	100,1	100,7	100,7	100,8	100,1	99,0	98,2	98,9	98,2
2016	97,8	96,9	95,4	95,3	96,0	97,5	96,8	95,6	95,5	95,4	96,1	97,1
2017	98,4	99,5	98,5	98,8	99,1	98,9	98,7	98,9	99,4	100,3	102,1	102,3
2018	102,6	103,1	102,1	102,1	102,0	102,3	102,5	102,4	102,7	102,1	103,6	103,5
2019	103,8	103,8	101,6	102,1	102,1	101,7	102,1	101,9	101,0	100,7	101,9	101,7
2020	101,7	101,8	100,3	100,4	100,3	99,7	99,8	99,9	100,2	100,2	100,0	101,7
2021	101,9	104,0	103,5	104,1	104,7	106,1						

4.9 INDEKS CIJENA PROIZVOĐAČA INDUSTRIJSKIH PROIZVODA NA DOMAĆEM TRŽIŠTU
PRODUCER PRICE INDEX ON DOMESTIC MARKET

(2015 = 100)

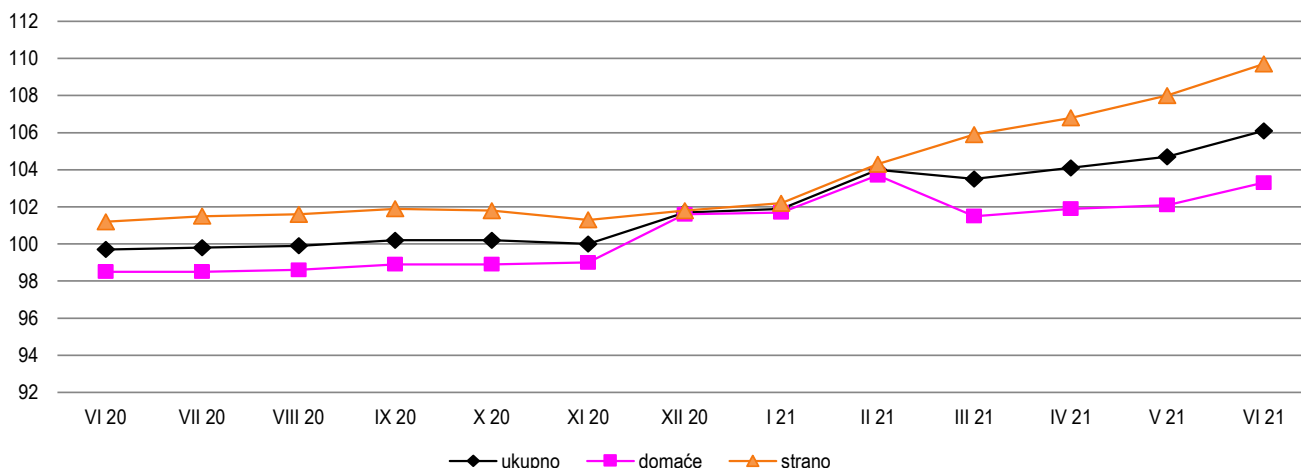
Godina	I	II	III	IV	V	VI	VII	VIII	IX	X	XI	XII
2015	102,1	102,0	99,8	99,5	99,9	99,9	100,2	99,7	98,9	98,2	100,4	99,5
2016	99,2	98,7	96,6	96,5	97,1	98,0	97,2	96,2	96,3	96,2	97,6	98,4
2017	99,5	99,8	97,7	97,9	97,9	97,9	97,4	97,6	98,3	99,0	101,5	101,6
2018	101,9	102,2	99,8	100,0	99,7	99,6	100,1	100,0	100,2	99,8	102,4	102,5
2019	102,6	102,5	98,2	99,5	99,8	99,6	99,4	99,4	99,5	99,3	101,7	101,7
2020	101,8	101,9	99,2	99,2	99,0	98,5	98,5	98,6	98,9	98,9	99,0	101,6
2021	101,7	103,7	101,5	101,9	102,1	103,3						

4.10 INDEKS CIJENA PROIZVOĐAČA INDUSTRIJSKIH PROIZVODA NA INOZEMNOM TRŽIŠTU
PRODUCER PRICE INDEX ON NON-DOMESTIC MARKET

(2015 = 100)

Godina	I	II	III	IV	V	VI	VII	VIII	IX	X	XI	XII
2015	100,4	101,2	101,0	100,8	101,8	101,7	101,6	100,5	99,2	98,3	97,1	96,6
2016	96,1	94,7	93,9	93,7	94,7	96,8	96,2	94,9	94,5	94,3	94,3	95,5
2017	96,9	99,0	99,6	99,9	100,7	100,1	100,4	100,6	100,9	101,9	102,8	103,3
2018	103,4	104,2	105,0	104,6	104,8	105,7	105,5	105,4	105,8	104,9	105,0	104,7
2019	105,3	105,3	105,9	105,3	105,0	104,2	105,5	105,0	102,9	102,5	102,2	101,6
2020	101,5	101,6	101,6	101,8	101,9	101,2	101,5	101,6	101,9	101,8	101,3	101,8
2021	102,2	104,3	105,9	106,8	108,0	109,7						

Indeksi cijena proizvođača industrijskih proizvoda u F BiH po vrsti tržišta, juni/lipanj 2020 - juni/lipanj 2021 (2015=100)
Producer price indices of industrial products in the Federation B&H by the type of market, June 2020 - June 2021 (2015=100)



4.11 UKUPAN INDEKS CIJENA PROIZVOĐAČA INDUSTRIJSKIH PROIZVODA, juni/lipanj 2021.

PRODUCER PRICE INDEX TOTAL, June 2021

NACE - PRODCOM	VI 2021	VI 2021	VI 2021	I-VI 2021	VI 2021	I-VI 2021	I-VI 2021	NACE-PRODCOM
	V 2021	VI 2020	XII 2020	I-VI 2020	θ 2020	θ 2020	XII 2020	
UKUPAN INDEKS	101,3	106,4	104,3	103,3	105,6	103,5	102,3	TOTAL INDEX
PREMA GLAVNIM INDUSTRIJSKIM GRUPACIJAMA								BY MAIN INDUSTRIAL GROUPINGS
Energija	100,3	100,5	93,6	99,7	98,5	100,5	95,5	Energy
Intermedijarni proizvodi osim energije	102,5	113,3	111,6	107,4	112,4	107,4	106,7	Intermediate goods except energy
Kapitalni proizvodi	100,0	101,5	101,0	100,6	101,1	100,5	100,3	Capital goods
Trajni proizvodi za široku potrošnju	100,0	100,4	100,4	100,5	100,5	100,4	100,3	Durable consumer goods
Netrajni proizvodi za široku potrošnju	100,0	99,5	100,5	99,3	99,6	99,5	100,4	Non - durable consumer goods
PREMA PODRUČJIMA I OBLASTIMA KD-a								BY SECTIONS AND DIVISIONS OF CEA
B Vađenje ruda i kamena	100,2	100,8	100,4	101,3	101,0	100,8	100,2	Mining and quarrying
05 Vađenje uglja/ugljena i lignita	100,3	101,0	100,5	101,2	101,1	100,8	100,2	Mining of coal and lignite
07 Vađenje metalnih ruda	100,0	100,9	100,9	108,0	104,3	104,3	100,9	Mining of metal ores
08 Vađenje ostalih ruda i kamena	100,0	100,2	100,2	100,2	100,2	100,2	100,2	Other mining and quarrying
C Prerađivačka industrija	101,5	108,0	107,3	104,3	107,4	104,4	104,3	Manufacturing
10 Proizvodnja prehrambenih proizvoda	100,0	101,7	101,5	101,2	101,7	101,2	101,1	Manufacture of food products
11 Proizvodnja pića	100,2	98,6	99,2	98,3	98,6	98,7	99,3	Manufacture of beverages
12 Proizvodnja duhanskih proizvoda	100,0	105,8	105,8	101,9	105,8	101,9	101,9	Manufacture of tobacco products
13 Proizvodnja tekstila	100,0	100,0	100,0	98,9	99,4	99,4	100,0	Manufacture of textiles
14 Proizvodnja odjeće	100,0	96,0	100,2	96,6	97,3	97,7	100,6	Manufacture of wearing apparel
15 Proizvodnja kože i srodnih proizvoda	100,0	100,0	100,0	99,9	100,0	100,0	100,0	Manufacture of leather and related products
16 Prerada drveta/drva i proizvoda od drveta/drva i plute, osim namještaja; proizvodnja predmeta od slame i pletarskih materijala	102,3	102,5	102,6	100,3	102,6	100,5	100,5	Manufacture of wood and products of wood and cork except furniture; mfr. of articles of straw and plaiting materials
17 Proizvodnja papira i proizvoda od papira	102,1	106,5	105,9	102,4	105,9	102,4	102,4	Manufacture of paper and paper products
18 Štampanje/ Tiskanje i umnožavanje snimljenih zapisa	100,0	101,6	101,0	101,3	101,5	101,3	100,9	Printing and reproduction of recorded media
19 Proizvodnja koksa i rafiniranih naftnih proizvoda	101,2	109,4	111,2	104,6	109,4	106,2	107,9	Manufacture of coke, refined petroleum products
20 Proizvodnja hemikalija/ kemikalija i hemijskih/ kemijskih proizvoda	102,7	115,8	115,1	107,7	115,6	108,0	107,6	Manufacture of chemicals and chemical products
21 Proizvodnja osnovnih farmaceutskih proizvoda i farmaceutskih preparata	100,0	88,6	102,0	88,6	90,6	90,6	102,0	Manufacture of basic pharmaceutical products and pharmaceutical preparations
22 Proizvodnja proizvoda od gume i plastičnih masa	100,2	100,7	100,7	100,4	100,7	100,4	100,4	Manufacture of rubber and plastic products
23 Proizvodnja ostalih nemetalnih mineralnih proizvoda	101,2	102,5	101,7	101,0	102,2	100,9	100,5	Manufacture of other non-metallic mineral products
24 Proizvodnja baznih metala	103,9	120,6	118,0	111,6	118,2	111,8	111,6	Manufacture of basic metals

4.11 UKUPAN INDEKS CIJENA PROIZVOĐAČA INDUSTRIJSKIH PROIZVODA, juni/lipanj 2021. (nastavak)

PRODUCER PRICE INDEX TOTAL, June 2021 (continued)

NACE - PRODCOM	VI 2021 V 2021	VI 2021 VI 2020	VI 2021 XII 2020	I-VI 2021 I-VI 2020	VI 2021 Ø 2020	I-VI 2021 Ø 2020	I-VI 2021 XII 2020	NACE-PRODCOM
25 Proizvodnja gotovih metalnih proizvoda, osim mašina/strojeva i opreme	101,8	108,6	109,1	104,7	109,4	105,0	104,6	<i>Manufacture of fabricated metal products, except machinery and equipment</i>
26 Proizvodnja računara te elektroničkih i optičkih proizvoda	100,0	99,9	99,8	100,0	99,8	100,0	100,0	<i>Manufacture of computers, electronic and optical products</i>
27 Proizvodnja električne opreme	102,1	130,7	119,1	120,0	127,2	117,4	110,0	<i>Manufacture of electrical equipment</i>
28 Proizvodnja mašina/ strojeva i uređaja, d.n.	99,5	101,7	100,2	100,9	100,7	99,9	99,4	<i>Manufacture of machinery and equipment n.e.c.</i>
29 Proizvodnja motornih vozila, prikolica i poluprikolica	100,0	100,5	100,5	100,3	100,4	100,3	100,3	<i>Manufacture of motor vehicles, trailers, semi-trailers</i>
30 Proizvodnja ostalih prijevoznih sredstava	100,0	100,0	100,0	100,0	100,0	100,0	100,0	<i>Manufacture of other transport equipment</i>
31 Proizvodnja namještaja	100,0	100,4	100,4	100,5	100,5	100,4	100,3	<i>Manufacture of furniture</i>
32 Ostala prerađivačka industrija	100,0	100,6	100,6	100,7	100,7	100,7	100,6	<i>Other manufacturing</i>
D Proizvodnja i snabdijevanje/opskrba el. energijom, gasom/plinom, parom i klimatizacija	100,1	98,0	86,8	97,8	94,7	98,9	90,7	<i>Electricity, gas, steam and air conditioning supply</i>
35 Proizvodnja i snabdijevanje/ opskrba el. energijom, gasom/plinom, parom i klimatizacija	100,1	98,0	86,8	97,8	94,7	98,9	90,7	<i>Electricity, gas, steam and air conditioning supply</i>

4.12 INDEKSI CIJENA PROIZVOĐAČA INDUSTRIJSKIH PROIZVODA NA DOMAĆEM TRŽIŠTU, juni/lipanj 2021.

PRODUCER PRICE INDICES ON DOMESTIC MARKET, June 2021

NACE - PRODCOM	VI 2021 V 2021	VI 2021 VI 2020	VI 2021 XII 2020	I-VI 2021 I-VI 2020	VI 2021 θ 2020	I-VI 2021 θ 2020	I-VI 2021 XII 2020	NACE-PRODCOM
UKUPAN INDEKS	101,2	104,9	101,7	102,4	103,7	102,8	100,8	TOTAL INDEX
PREMA GLAVNIM INDUSTRIJSKIM GRUPACIJAMA								BY MAIN INDUSTRIAL GROUPINGS
Energija	100,4	100,4	92,7	99,6	98,2	100,4	94,8	Energy
Intermedijarni proizvodi osim energije	102,7	112,3	110,8	106,9	111,2	107,1	106,7	Intermediate goods except energy
Kapitalni proizvodi	100,5	101,6	102,0	99,7	101,8	99,9	100,1	Capital goods
Trajni proizvodi za široku potrošnju	100,0	100,1	100,1	100,0	100,1	100,0	100,0	Durable consumer goods
Netrajni proizvodi za široku potrošnju	100,0	100,4	100,4	100,1	100,3	100,2	100,3	Non - durable consumer goods
PREMA PODRUČJIMA I OBLASTIMA KD-a								BY SECTIONS AND DIVISIONS OF CEA
B Vađenje ruda i kamena	100,3	100,9	100,4	101,0	101,0	100,7	100,1	Mining and quarrying
05 Vađenje uglja/ugljena i lignita	100,3	101,1	100,5	101,3	101,2	100,9	100,2	Mining of coal and lignite
07 Vađenje metalnih ruda	100,0	98,7	98,7	99,3	98,9	99,2	99,0	Mining of metal ores
08 Vađenje ostalih ruda i kamena	100,0	100,1	100,1	100,1	100,1	100,1	100,1	Other mining and quarrying
C Prerađivačka industrija	101,5	107,3	106,7	104,0	106,8	104,2	104,1	Manufacturing
10 Proizvodnja prehrambenih proizvoda	100,0	101,8	101,5	101,3	101,8	101,3	101,0	Manufacture of food products
11 Proizvodnja pića	100,2	98,4	99,1	98,1	98,4	98,5	99,1	Manufacture of beverages
12 Proizvodnja duhanskih proizvoda	100,0	107,5	107,5	102,5	107,5	102,5	102,5	Manufacture of tobacco products
13 Proizvodnja tekstila	100,0	100,0	100,0	99,5	99,7	99,7	100,0	Manufacture of textiles
14 Proizvodnja odjeće	100,0	99,8	100,0	99,9	99,9	100,0	100,1	Manufacture of wearing apparel
15 Proizvodnja kože i srodnih proizvoda	100,0	100,0	100,0	100,0	100,0	100,0	100,0	Manufacture of leather and related products
16 Prerada drveta/drva i proizvoda od drveta/drva i plute, osim namještaja; proizvodnja predmeta od slame i pletarskih materijala	101,2	101,4	101,7	100,7	101,9	100,6	100,4	Manufacture of wood and products of wood and cork except furniture; mfr. of articles of straw and plaiting materials
17 Proizvodnja papira i proizvoda od papira	100,9	102,2	102,3	100,8	102,3	100,8	100,8	Manufacture of paper and paper products
18 Štampanje/ Tiskanje i umnožavanje snimljenih zapisa	100,0	101,6	101,0	101,3	101,5	101,3	100,9	Printing and reproduction of recorded media
19 Proizvodnja koksa i rafiniranih naftnih proizvoda	104,1	128,3	137,2	113,8	130,1	118,8	125,3	Manufacture of coke, refined petroleum products
20 Proizvodnja hemikalija/ kemikalija i hemijskih/ kemijskih proizvoda	99,0	112,9	114,0	106,9	113,1	107,1	107,9	Manufacture of chemicals and chemical products
21 Proizvodnja osnovnih farmaceutskih proizvoda i farmaceutskih preparata	100,0	100,0	100,0	100,0	100,0	100,0	100,0	Manufacture of basic pharmaceutical products and pharmaceutical preparations
22 Proizvodnja proizvoda od gume i plastičnih masa	100,5	101,3	101,3	100,7	101,3	100,7	100,7	Manufacture of rubber and plastic products
23 Proizvodnja ostalih nemetalnih mineralnih proizvoda	101,2	102,7	101,7	101,1	102,4	101,0	100,4	Manufacture of other non-metallic mineral products
24 Proizvodnja baznih metala	105,5	126,1	122,8	114,6	123,0	115,3	115,1	Manufacture of basic metals

4.12 INDEKSI CIJENA PROIZVOĐAČA INDUSTRIJSKIH PROIZVODA NA DOMAĆEM TRŽIŠTU, juni/lipanj 2021. (nastavak)
PRODUCER PRICE INDICES ON DOMESTIC MARKET, June 2021 (continued)

NACE - PRODCOM		$\frac{VI\ 2021}{V\ 2021}$	$\frac{VI\ 2021}{VI\ 2020}$	$\frac{VI\ 2021}{XII\ 2020}$	$\frac{I-VI\ 2021}{I-VI\ 2020}$	$\frac{VI\ 2021}{\theta\ 2020}$	$\frac{I-VI\ 2021}{\theta\ 2020}$	$\frac{I-VI\ 2021}{XII\ 2020}$	NACE-PRODCOM
25	Proizvodnja gotovih metalnih proizvoda, osim mašina/strojeva i opreme	101,8	106,5	106,0	102,7	106,0	102,9	102,9	<i>Manufacture of fabricated metal products, except machinery and equipment</i>
26	Proizvodnja računara te elektroničkih i optičkih proizvoda	100,0	99,9	99,8	100,0	99,8	100,0	100,0	<i>Manufacture of computers, electronic and optical products</i>
27	Proizvodnja električne opreme	101,1	111,2	104,4	108,1	109,0	107,0	102,5	<i>Manufacture of electrical equipment</i>
28	Proizvodnja mašina/ strojeva i uređaja, d.n.	103,2	106,3	105,8	101,4	106,2	101,5	101,1	<i>Manufacture of machinery and equipment n.e.c.</i>
29	Proizvodnja motornih vozila, prikolica i poluprikolica	100,0	100,0	100,0	100,0	100,0	100,0	100,0	<i>Manufacture of motor vehicles, trailers, semi-trailers</i>
30	Proizvodnja ostalih prijevoznih sredstava	100,0	100,0	100,0	100,0	100,0	100,0	100,0	<i>Manufacture of other transport equipment</i>
31	Proizvodnja namještaja	100,0	100,1	100,1	100,0	100,1	100,0	100,0	<i>Manufacture of furniture</i>
32	Ostala prerađivačka industrija	100,0	100,0	100,0	100,0	100,0	100,0	100,0	<i>Other manufacturing</i>
D	Proizvodnja i snabdijevanje/opskrba el. energijom, gasom/plinom, parom i klimatizacija	100,1	98,0	86,9	97,9	94,7	99,0	90,8	<i>Electricity, gas, steam and air conditioning supply</i>
35	Proizvodnja i snabdijevanje/ opskrba el. energijom, gasom/plinom, parom i klimatizacija	100,1	98,0	86,9	97,9	94,7	99,0	90,8	<i>Electricity, gas, steam and air conditioning supply</i>

4.13 INDEKSI CIJENA PROIZVOĐAČA INDUSTRIJSKIH PROIZVODA NA INOZEMNOM TRŽIŠTU, juni/lipanj 2021.

PRODUCER PRICE INDICES ON NON-DOMESTIC MARKET, June 2021

NACE - PRODCOM	VI 2021	VI 2021	VI 2021	I-VI 2021	VI 2021	I-VI 2021	I-VI 2021	NACE-PRODCOM
	V 2021	VI 2020	XII 2020	I-VI 2020	θ 2020	θ 2020	XII 2020	
UKUPAN INDEKS	101,6	108,4	107,8	104,5	107,9	104,5	104,3	TOTAL INDEX
PREMA GLAVNIM INDUSTRIJSKIM GRUPACIJAMA								BY MAIN INDUSTRIAL GROUPINGS
Energija	99,9	101,3	99,8	100,2	100,4	100,4	99,7	Energy
Intermedijarni proizvodi osim energije	102,4	114,1	112,4	107,8	113,3	107,7	106,8	Intermediate goods except energy
Kapitalni proizvodi	99,9	101,5	100,8	100,9	100,9	100,6	100,4	Capital goods
Trajni proizvodi za široku potrošnju	100,0	100,5	100,5	100,6	100,6	100,5	100,4	Durable consumer goods
Netrajni proizvodi za široku potrošnju	100,0	96,4	100,9	96,4	97,2	97,1	100,7	Non - durable consumer goods
PREMA PODRUČJIMA I OBLASTIMA KD-a								BY SECTIONS AND DIVISIONS OF CEA
B Vadenje ruda i kamena	100,0	100,2	100,2	103,8	101,9	101,9	100,2	Mining and quarrying
05 Vadenje uglja/ugljena i lignita	100,0	100,0	100,0	100,0	100,0	100,0	100,0	Mining of coal and lignite
07 Vadenje metalnih ruda	100,0	100,0	100,0	109,6	104,6	104,6	100,0	Mining of metal ores
08 Vadenje ostalih ruda i kamena	100,0	101,1	101,1	100,9	101,0	101,0	101,1	Other mining and quarrying
C Prerađivačka industrija	101,5	108,5	107,9	104,5	108,0	104,5	104,3	Manufacturing
10 Proizvodnja prehrambenih proizvoda	100,0	101,4	101,4	101,0	101,4	101,0	101,0	Manufacture of food products
11 Proizvodnja pića	100,0	100,7	100,7	100,9	100,4	100,6	100,9	Manufacture of beverages
12 Proizvodnja duhanskih proizvoda	100,0	100,0	100,0	100,0	100,0	100,0	100,0	Manufacture of tobacco products
13 Proizvodnja tekstila	100,0	100,0	100,0	98,7	99,3	99,3	100,0	Manufacture of textiles
14 Proizvodnja odjeće	100,0	90,2	99,8	91,6	93,1	93,8	100,5	Manufacture of wearing apparel
15 Proizvodnja kože i srodnih proizvoda	100,0	100,0	100,0	99,9	99,9	99,9	100,0	Manufacture of leather and related products
16 Prerada drveta/drva i proizvoda od drveta/drva i plute, osim namještaja; proizvodnja predmeta od slame i pletarskih materijala	102,6	103,0	103,0	100,2	102,9	100,4	100,6	Manufacture of wood and products of wood and cork except furniture; mfr. of articles of straw and plaiting materials
17 Proizvodnja papira i proizvoda od papira	102,8	109,3	108,2	103,4	108,2	103,4	103,4	Manufacture of paper and paper products
19 Proizvodnja koksa i rafiniranih naftnih proizvoda	99,9	101,6	101,1	100,3	101,0	100,6	100,7	Manufacture of coke, refined petroleum products
20 Proizvodnja hemikalija/ kemikalija i hemijskih/ kemijskih proizvoda	104,0	116,8	115,4	107,9	116,4	108,3	107,3	Manufacture of chemicals and chemical products
21 Proizvodnja osnovnih farmaceutskih proizvoda i farmaceutskih preparata	100,0	79,0	100,0	79,0	81,8	81,8	100,0	Manufacture of basic pharmaceutical products and pharmaceutical preparations
22 Proizvodnja proizvoda od gume i plastičnih masa	100,0	100,2	100,2	100,2	100,2	100,2	100,2	Manufacture of rubber and plastic products
23 Proizvodnja ostalih nemetalnih mineralnih proizvoda	100,0	100,6	101,4	100,3	100,8	100,5	101,1	Manufacture of other non-metallic mineral products
24 Proizvodnja baznih metala	102,7	117,0	115,0	109,6	115,1	109,5	109,4	Manufacture of basic metals
25 Proizvodnja gotovih metalnih proizvoda, osim mašina/strojeva i opreme	101,9	109,8	110,6	105,7	111,3	106,1	105,5	Manufacture of fabricated metal products, except machinery and equipment

CIJENE

PRICES

4.13 INDEKSI CIJENA PROIZVOĐAČA INDUSTRIJSKIH PROIZVODA NA INOZEMNOM TRŽIŠTU, juni/lipanj 2021. (nastavak)

PRODUCER PRICE INDICES ON NON-DOMESTIC MARKET, June 2021 (continued)

NACE - PRODCOM	VI 2021 V 2021	VI 2021 VI 2020	VI 2021 XII 2020	I-VI 2021 I-VI 2020	VI 2021 θ 2020	I-VI 2021 θ 2020	I-VI 2021 XII 2020	NACE-PRODCOM
27 Proizvodnja električne opreme	102,3	136,6	123,6	123,7	132,8	120,6	112,3	<i>Manufacture of electrical equipment</i>
28 Proizvodnja mašina/ strojeva i uređaja, d.n.	98,6	100,5	98,9	100,8	99,4	99,6	99,0	<i>Manufacture of machinery and equipment n.e.c.</i>
29 Proizvodnja motornih vozila, prikolica i poluprikolica	100,0	100,5	100,5	100,3	100,4	100,3	100,3	<i>Manufacture of motor vehicles, trailers, semi-trailers</i>
31 Proizvodnja namještaja	100,0	100,5	100,5	100,6	100,6	100,5	100,4	<i>Manufacture of furniture</i>
32 Ostala prerađivačka industrija	100,0	100,8	100,8	100,9	100,9	100,9	100,8	<i>Other manufacturing</i>
D Proizvodnja i snabdijevanje/opskrba el. energijom, gasom/plinom, parom i klimatizacija	100,0	100,0	83,4	97,8	93,9	97,9	87,0	<i>Electricity, gas, steam and air conditioning supply</i>
35 Proizvodnja i snabdijevanje/ opskrba el. energijom, gasom/plinom, parom i klimatizacija	100,0	100,0	83,4	97,8	93,9	97,9	87,0	<i>Electricity, gas, steam and air conditioning supply</i>

CIJENE

PRICES

4.14 UKUPAN INDEKS CIJENA PROIZVOĐAČA INDUSTRIJSKIH PROIZVODA
PRODUCER PRICE INDEX TOTAL

Ø 2015=100

NACE - PRODCOM	2020							2021						NACE - PRODCOM
	VI	VII	VIII	IX	X	XI	XII	I	II	III	IV	V	VI	
UKUPAN INDEKS	99,7	99,8	99,9	100,2	100,2	100,0	101,7	101,9	104,0	103,5	104,1	104,7	106,1	TOTAL INDEX
PREMA GLAVNIM INDUSTRIJSKIM GRUPACIJAMA														BY MAIN INDUSTRIAL GROUPINGS
Energija	97,6	97,6	97,6	97,3	97,5	97,8	104,8	104,6	104,4	97,6	97,8	97,8	98,1	Energy
Intermedijarni proizvodi osim energije	99,9	100,1	100,4	100,9	100,8	100,7	101,4	102,0	106,4	108,0	109,2	110,4	113,2	Intermediate goods except energy
Kapitalni proizvodi	102,0	102,5	102,1	102,8	102,6	102,9	102,5	102,0	102,2	103,0	102,9	103,5	103,5	Capital goods
Trajni proizvodi za široku potrošnju	99,8	99,8	99,8	99,8	99,8	99,8	99,8	99,9	100,0	100,0	100,2	100,2	100,2	Durable consumer goods
Netrajni proizvodi za široku potrošnju	100,2	100,4	100,3	100,2	100,1	99,2	99,2	99,5	99,6	99,6	99,7	99,7	99,7	Non - durable consumer goods
PREMA PODRUČJIMA I OBLASTIMA KD-a														BY SECTIONS AND DIVISIONS OF CEA
B Vađenje ruda i kamena	100,9	101,0	101,1	101,0	101,0	101,4	101,3	102,0	101,7	100,6	101,3	101,5	101,7	Mining and quarrying
05 Vađenje uglja/ugljena i lignita	100,1	100,1	100,3	100,2	100,2	100,7	100,6	101,4	101,1	99,8	100,5	100,8	101,1	Mining of coal and lignite
07 Vađenje metalnih ruda	114,0	114,0	114,0	114,0	114,0	114,0	114,0	115,3	115,0	115,1	115,0	115,0	115,0	Mining of metal ores
08 Vađenje ostalih ruda i kamena	103,2	103,2	103,2	103,2	103,2	103,2	103,2	103,4	103,4	103,4	103,4	103,4	103,4	Other mining and quarrying
C Prerađivačka industrija	100,6	100,8	100,9	101,2	101,1	100,9	101,2	101,5	104,3	105,5	106,2	107,0	108,6	Manufacturing
10 Proizvodnja prehrambenih proizvoda	99,2	99,3	99,2	99,3	99,1	99,2	99,4	99,6	100,1	100,4	100,8	100,9	100,9	Manufacture of food products
11 Proizvodnja pića	106,8	106,8	106,9	106,1	106,2	106,1	106,1	106,2	105,3	105,0	105,2	105,1	105,3	Manufacture of beverages
12 Proizvodnja duhanskih proizvoda	101,1	101,1	101,1	101,1	101,1	101,1	101,1	101,1	101,1	101,1	101,1	107,0	107,0	Mfr. of tobacco products
13 Proizvodnja tekstila	96,5	96,5	96,5	96,5	96,5	96,5	96,5	96,5	96,5	96,5	96,5	96,5	96,5	Manufacture of textiles
14 Proizvodnja odjeće	100,2	99,5	99,2	97,5	97,7	97,0	96,0	98,0	96,2	96,4	96,4	96,2	96,2	Manufacture of wearing apparel
15 Proizvodnja kože i srodnih proizvoda	102,1	102,1	102,1	102,1	102,1	102,1	102,1	102,1	102,1	102,1	102,1	102,1	102,1	Manufacture of leather and related products
16 Prerada drveta/drva i proizvoda od drveta/drva i plute, osim namještaja; proizvodnja predmeta od slame i pletarskih materijala	106,0	105,9	106,0	105,5	105,7	105,8	105,9	105,6	106,0	105,9	106,2	106,3	108,7	Manufacture of wood and products of wood and cork except furniture; mfr. of articles of straw and plaiting materials
17 Proizvodnja papira i proizvoda od papira	102,3	104,3	103,2	102,9	101,7	102,4	102,9	101,8	102,5	105,8	106,4	106,8	109,0	Manufacture of paper and paper products
18 Štampanje/ tiskanje i umnožavanje snimljenih zapisa	97,4	97,4	97,6	97,6	97,4	97,4	98,0	98,0	99,0	99,0	99,0	99,0	99,0	Printing and reproduction of recorded media
19 Proizvodnja koksa i rafiniranih naftnih proizvoda	113,6	112,3	112,2	111,7	111,8	111,9	111,8	112,8	118,8	122,4	122,5	122,8	124,3	Manufacture of coke, refined petroleum products

4.14 UKUPAN INDEKS CIJENA PROIZVOĐAČA INDUSTRIJSKIH PROIZVODA (nastavak)
PRODUCER PRICE INDEX TOTAL (continued)

Ø 2015=100

NACE - PRODCOM	2020							2021						NACE - PRODCOM
	VI	VII	VIII	IX	X	XI	XII	I	II	III	IV	V	VI	
20 Proizvodnja hemikalija/ kemikalija i hemijskih/ kemijskih proizvoda	101,3	101,0	101,1	101,2	100,6	100,8	101,9	101,9	107,1	105,9	111,3	114,2	117,3	Manufacture of chemicals and chemical products
21 Proizvodnja osnovnih farmaceutskih proizvoda i farmaceutskih preparata	96,6	96,6	96,6	96,6	96,6	83,9	83,9	85,6	85,6	85,6	85,6	85,6	85,6	Manufacture of basic pharmaceutical products and pharmaceutical preparations
22 Proizvodnja proizvoda od gume i plastičnih masa	103,1	103,1	103,1	103,1	103,1	103,1	103,1	103,3	103,5	103,5	103,6	103,6	103,8	Manufacture of rubber and plastic products
23 Proizvodnja ostalih nemetalnih mineralnih proizvoda	102,5	103,1	102,2	102,5	103,2	102,9	103,3	103,3	103,4	103,5	103,5	103,9	105,1	Manufacture of other non-metallic mineral products
24 Proizvodnja baznih metala	95,5	96,0	96,8	97,9	97,7	97,7	97,6	99,1	107,3	110,5	110,5	110,9	115,2	Manufacture of basic metals
25 Proizvodnja gotovih metalnih proizvoda, osim mašina/strojeva i opreme	104,2	103,0	102,2	103,5	103,6	102,7	103,8	103,6	105,9	109,0	108,8	111,2	113,2	Manufacture of fabricated metal products, except machinery and equipment
26 Proizvodnja računara te elektroničkih i optičkih proizvoda	98,3	98,4	98,4	98,3	98,4	98,4	98,4	98,4	98,5	98,5	98,5	98,2	98,2	Manufacture of computers, electronic and optical products
27 Proizvodnja električne opreme	97,2	97,2	100,5	102,4	102,9	102,6	106,6	108,7	112,7	112,5	118,2	124,4	127,0	Manufacture of electrical equipment
28 Proizvodnja mašina/ strojeva i uređaja, d.n.	96,0	99,1	97,7	98,1	97,2	97,5	97,4	96,3	95,5	97,4	96,1	98,1	97,6	Manufacture of machinery and equipment n.e.c.
29 Proizvodnja motornih vozila, prikolica i poluprikolica	105,2	105,2	105,2	105,2	105,2	105,2	105,2	105,3	105,5	105,5	105,7	105,7	105,7	Manufacture of motor vehicles, trailers, semi-trailers
30 Proizvodnja ostalih prijevoznih sredstava	100,0	100,0	100,0	100,0	100,0	100,0	100,0	100,0	100,0	100,0	100,0	100,0	100,0	Manufacture of other transport equipment
31 Proizvodnja namještaja	99,8	99,8	99,8	99,8	99,8	99,8	99,8	99,9	100,0	100,0	100,2	100,2	100,2	Manufacture of furniture
32 Ostala prerađivačka industrija	100,5	100,5	100,5	100,5	100,5	100,5	100,5	101,1	101,1	101,1	101,1	101,1	101,1	Other manufacturing
D Proizvodnja i snabdijevanje/ opskrba električnom energijom, gasom/plinom, parom i klimatizacija	93,3	93,5	93,3	93,2	93,5	93,6	105,3	104,5	102,8	91,4	91,5	91,3	91,4	Electricity, gas, steam and air conditioning supply
35 Proizvodnja i snabdijevanje/ opskrba električnom energijom, gasom/plinom, parom i klimatizacija	93,3	93,5	93,3	93,2	93,5	93,6	105,3	104,5	102,8	91,4	91,5	91,3	91,4	Electricity, gas, steam and air conditioning supply

4.15 INDEKSI CIJENA PROIZVOĐAČA INDUSTRIJSKIH PROIZVODA NA DOMAĆEM TRŽIŠTU
PRODUCER PRICE INDICES ON DOMESTIC MARKET

Ø 2015=100

NACE - PRODCOM	2020							2021						NACE - PRODCOM
	VI	VII	VIII	IX	X	XI	XII	I	II	III	IV	V	VI	
UKUPAN INDEKS	98,5	98,5	98,6	98,9	98,9	99,0	101,6	101,7	103,7	101,5	101,9	102,1	103,3	TOTAL INDEX
PREMA GLAVNIM INDUSTRIJSKIM GRUPACIJAMA														BY MAIN INDUSTRIAL GROUPINGS
Energija	95,2	95,2	95,2	95,0	95,1	95,2	103,1	102,9	102,6	95,0	95,2	95,2	95,6	Energy
Intermedijami proizvodi osim energije	99,9	100,0	100,2	100,9	100,9	101,0	101,3	101,9	107,7	108,1	109,1	109,3	112,2	Intermediate goods except energy
Kapitalni proizvodi	97,7	97,3	97,3	97,3	97,1	97,4	97,4	95,6	95,7	97,3	98,1	98,8	99,3	Capital goods
Trajni proizvodi za široku potrošnju	99,1	99,1	99,1	99,1	99,1	99,1	99,1	99,1	99,1	99,1	99,1	99,2	99,2	Durable consumer goods
Netrajni proizvodi za široku potrošnju	100,9	101,1	101,0	100,9	100,8	100,9	100,9	101,0	101,2	101,3	101,2	101,3	101,3	Non-durable consumer goods
PREMA PODRUČJIMA I OBLASTIMA KD-a														BY SECTIONS AND DIVISIONS OF CEA
B Vađenje ruda i kamena	100,3	100,4	100,5	100,4	100,4	100,9	100,8	101,5	101,2	100,0	100,7	100,9	101,2	Mining and quarrying
05 Vađenje uglja/ugljena i lignita	100,1	100,1	100,4	100,2	100,2	100,8	100,7	101,5	101,2	99,8	100,6	100,9	101,2	Mining of coal and lignite
07 Vađenje metalnih ruda	94,4	94,4	94,4	94,4	94,4	94,4	94,4	94,4	93,2	93,7	93,2	93,2	93,2	Mining of metal ores
08 Vađenje ostalih ruda i kamena	103,2	103,2	103,2	103,2	103,2	103,2	103,2	103,3	103,3	103,3	103,3	103,3	103,3	Other mining and quarrying
C Prerađivačka industrija	100,1	100,1	100,2	100,5	100,4	100,5	100,7	100,9	104,4	105,0	105,6	105,8	107,4	Manufacturing
10 Proizvodnja prehrambenih proizvoda	99,3	99,5	99,3	99,4	99,2	99,3	99,6	99,7	100,3	100,6	100,9	101,1	101,1	Manufacture of food products
11 Proizvodnja pića	106,9	106,9	107,0	106,1	106,2	106,1	106,2	106,2	105,2	104,9	105,1	105,0	105,2	Manufacture of beverages
12 Proizvodnja duhanskih proizvoda	102,5	102,5	102,5	102,5	102,5	102,5	102,5	102,5	102,5	102,5	102,5	110,2	110,2	Manufacture of tobacco products
13 Proizvodnja tekstila	95,8	95,8	95,8	95,8	95,8	95,8	95,8	95,8	95,8	95,8	95,8	95,8	95,8	Manufacture of textiles
14 Proizvodnja odjeće	104,6	104,6	104,5	104,7	104,2	104,2	104,4	104,4	104,4	104,6	104,6	104,4	104,4	Manufacture of wearing apparel
15 Proizvodnja kože i srodnih proizvoda	100,9	100,9	100,9	100,9	100,9	100,9	100,9	100,9	100,9	100,9	100,9	100,9	100,9	Manufacture of leather and related products
16 Prerada drveta/drva i proizvoda od drveta/drva i plute, osim namještaja; proizvodnja predmeta od slame i pletarskih materijala	106,7	106,3	106,4	105,9	105,7	106,5	106,4	106,1	106,7	106,7	106,6	106,9	108,2	Manufacture of wood and products of wood and cork except furniture; mfr. of articles of straw and plaiting materials
17 Proizvodnja papira i proizvoda od papira	101,1	101,3	101,3	101,0	100,4	100,7	101,0	100,3	100,4	102,0	102,4	102,4	103,3	Manufacture of paper and paper products
18 Štampanje/ tiskanje i umnožavanje snimljenih zapisa	97,4	97,4	97,6	97,6	97,4	97,4	98,0	98,0	99,0	99,0	99,0	99,0	99,0	Printing and reproduction of recorded media
19 Proizvodnja koks i rafiniranih naftnih proizvoda	97,1	92,7	92,6	91,4	91,3	90,9	90,8	90,8	108,6	119,4	119,5	119,7	124,6	Manufacture of coke, refined petroleum products
20 Proizvodnja hemikalija/ kemikalija i hemijskih/ kemijskih proizvoda	96,0	95,7	94,9	96,1	95,6	96,5	95,1	94,2	98,0	100,0	105,3	109,5	108,4	Manufacture of chemicals and chemical products

4.15 INDEKSI CIJENA PROIZVOĐAČA INDUSTRIJSKIH PROIZVODA NA DOMAĆEM TRŽIŠTU (nastavak)
PRODUCER PRICE INDICES ON DOMESTIC MARKET (continued)

Ø 2015=100

NACE - PRODCOM	2020							2021						NACE - PRODCOM	
	VI	VII	VIII	IX	X	XI	XII	I	II	III	IV	V	VI		
21 Proizvodnja osnovnih farmaceutskih proizvoda i farmaceutskih preparata	104,0	104,0	104,0	104,0	104,0	104,0	104,0	104,0	104,0	104,0	104,0	104,0	104,0	104,0	Manufacture of basic pharmaceutical products and pharmaceutical preparations
22 Proizvodnja proizvoda od gume i plastičnih masa	102,5	102,5	102,5	102,5	102,5	102,5	102,5	102,8	103,1	103,1	103,3	103,3	103,8	Manufacture of rubber and plastic products	
23 Proizvodnja ostalih nemetalnih mineralnih proizvoda	102,8	103,4	102,4	102,8	103,6	103,4	103,8	103,8	103,7	103,8	103,8	104,3	105,6	Manufacture of other non-metallic mineral products	
24 Proizvodnja baznih metala	97,1	97,0	98,0	99,6	99,4	99,8	99,7	101,1	115,9	116,5	116,9	116,0	122,4	Manufacture of basic metals	
25 Proizvodnja gotovih metalnih proizvoda, osim mašina/ strojeva i opreme	97,4	97,2	97,6	97,7	97,7	97,8	97,8	98,1	99,2	100,1	100,7	101,9	103,7	Manufacture of fabricated metal products, except machinery and equipment	
26 Proizvodnja računara te elektroničkih i optičkih proizvoda	98,3	98,4	98,4	98,3	98,4	98,4	98,4	98,4	98,5	98,5	98,5	98,2	98,2	Manufacture of computers, electronic and optical products	
27 Proizvodnja električne opreme	96,3	96,0	98,7	100,4	100,8	97,0	102,6	103,4	105,7	101,1	108,0	105,9	107,1	Manufacture of electrical equipment	
28 Proizvodnja mašina/ strojeva i uređaja, d.n.	96,7	96,9	96,9	96,7	96,0	96,9	97,2	95,5	95,4	98,1	98,1	99,6	102,8	Manufacture of machinery and equipment n.e.c.	
29 Proizvodnja motornih vozila, prikolica i poluprikolica	100,5	100,5	100,5	100,5	100,5	100,5	100,5	100,5	100,5	100,5	100,5	100,5	100,5	Manufacture of motor vehicles, trailers, semi-trailers	
30 Proizvodnja ostalih prijevoznih sredstava	100,0	100,0	100,0	100,0	100,0	100,0	100,0	100,0	100,0	100,0	100,0	100,0	100,0	Manufacture of other transport equipment	
31 Proizvodnja namještaja	99,1	99,1	99,1	99,1	99,1	99,1	99,1	99,1	99,1	99,1	99,1	99,2	99,2	Manufacture of furniture	
32 Ostala prerađivačka industrija	100,0	100,0	100,0	100,0	100,0	100,0	100,0	100,0	100,0	100,0	100,0	100,0	100,0	Other manufacturing	
D Proizvodnja i snabdijevanje/ opskrba električnom energijom, gasom/plinom, parom i klimatizacija	93,2	93,4	93,3	93,2	93,4	93,3	105,1	104,5	102,8	91,3	91,3	91,2	91,3	Electricity, gas, steam and air conditioning supply	
35 Proizvodnja i snabdijevanje/ opskrba električnom energijom, gasom/plinom, parom i klimatizacija	93,2	93,4	93,3	93,2	93,4	93,3	105,1	104,5	102,8	91,3	91,3	91,2	91,3	Electricity, gas, steam and air conditioning supply	

4.16 INDEKSI CIJENA PROIZVOĐAČA INDUSTRIJSKIH PROIZVODA NA INOZEMNOM TRŽIŠTU
PRODUCER PRICE INDICES ON NON-DOMESTIC MARKET

Ø 2015=100

NACE - PRODCOM	2020							2021						NACE - PRODCOM
	VI	VII	VIII	IX	X	XI	XII	I	II	III	IV	V	VI	
UKUPAN INDEKS PREMA GLAVNIM INDUSTRIJSKIM GRUPACIJAMA	101,2	101,5	101,6	101,9	101,8	101,3	101,8	102,2	104,3	105,9	106,8	108,0	109,7	TOTAL INDEX BY MAIN INDUSTRIAL GROUPINGS
Energija	118,2	118,4	118,1	117,8	118,8	120,3	120,0	118,9	119,6	119,5	120,3	119,8	119,7	Energy
Intermedijarni proizvodi osim energije	99,9	100,2	100,6	100,9	100,7	100,4	101,4	102,0	105,3	108,0	109,2	111,3	114,0	Intermediate goods except energy
Kapitalni proizvodi	103,1	103,8	103,4	104,2	104,0	104,3	103,8	103,7	103,9	104,4	104,1	104,7	104,6	Capital goods
Trajni proizvodi za široku potrošnju	100,0	100,0	100,0	100,0	100,0	100,0	100,0	100,1	100,3	100,3	100,5	100,5	100,5	Durable consumer goods
Netrajni proizvodi za široku potrošnju	98,3	98,2	98,3	98,0	98,2	94,2	94,0	94,7	94,5	94,5	94,9	94,8	94,8	Non - durable consumer goods
PREMA PODRUČJIMA I OBLASTIMA KD-a														BY SECTIONS AND DIVISIONS OF CEA
B Vađenje ruda i kamena	108,1	108,1	108,1	108,1	108,1	108,1	108,1	108,3	108,3	108,3	108,3	108,3	108,3	Mining and quarrying
05 Vađenje uglja/ugljena i lignita	99,2	99,2	99,2	99,2	99,2	99,2	99,2	99,2	99,2	99,2	99,2	99,2	99,2	Mining of coal and lignite
07 Vađenje metalnih ruda	123,4	123,4	123,4	123,4	123,4	123,4	123,4	123,4	123,4	123,4	123,4	123,4	123,4	Mining of metal ores
08 Vađenje ostalih ruda i kamena	103,1	103,1	103,1	103,1	103,1	103,1	103,1	104,2	104,2	104,2	104,2	104,2	104,2	Other mining and quarrying
C Prerađivačka industrija	101,1	101,4	101,5	101,8	101,7	101,2	101,7	102,1	104,2	105,9	106,7	108,1	109,7	Manufacturing
10 Proizvodnja prehrambenih proizvoda	98,7	98,7	98,8	98,8	98,7	98,7	98,7	99,3	99,3	99,3	100,3	100,1	100,1	Manufacture of food products
11 Proizvodnja pića	105,3	105,3	105,2	106,4	106,4	106,4	105,3	106,2	106,2	106,2	106,7	106,0	106,0	Manufacture of beverages
12 Proizvodnja duhanskih proizvoda	96,4	96,4	96,4	96,4	96,4	96,4	96,4	96,4	96,4	96,4	96,4	96,4	96,4	Manufacture of tobacco products
13 Proizvodnja tekstila	96,8	96,8	96,8	96,8	96,8	96,8	96,8	96,8	96,8	96,8	96,8	96,8	96,8	Manufacture of textiles
14 Proizvodnja odjeće	94,8	93,2	92,6	88,5	89,7	88,2	85,7	89,5	85,5	85,5	85,5	85,5	85,5	Manufacture of wearing apparel
15 Proizvodnja kože i srodnih proizvoda	103,6	103,6	103,6	103,6	103,6	103,6	103,6	103,6	103,6	103,6	103,6	103,6	103,6	Manufacture of leather and related products
16 Prerada drveta/drva i proizvoda od drveta/drva i plute, osim namještaja; proizvodnja predmeta od slame i pletarskih materijala	105,7	105,8	105,9	105,4	105,7	105,5	105,7	105,4	105,7	105,6	106,1	106,1	108,9	Manufacture of wood and products of wood and cork except furniture; mfr. of articles of straw and plaiting materials
17 Proizvodnja papira i proizvoda od papira	103,0	106,1	104,4	104,1	102,5	103,5	104,1	102,8	103,8	108,1	108,9	109,5	112,6	Manufacture of paper and paper products
19 Proizvodnja kokska i rafiniranih naftnih proizvoda	122,2	122,5	122,4	122,3	122,5	122,8	122,8	122,7	123,4	123,7	123,8	124,2	124,1	Manufacture of coke, refined petroleum products
20 Proizvodnja hemikalija/ kemikalija i hemijskih/ kemijskih proizvoda	103,4	103,2	103,6	103,3	102,6	102,6	104,7	104,9	110,7	108,2	113,6	116,1	120,8	Manufacture of chemicals and chemical products
21 Proizvodnja osnovnih farmaceutskih proizvoda i farmaceutskih preparata	92,7	92,7	92,7	92,7	92,7	73,2	73,2	73,2	73,2	73,2	73,2	73,2	73,2	Manufacture of basic pharmaceutical products and pharmaceutical preparations
22 Proizvodnja proizvoda od gume i plastičnih masa	103,6	103,6	103,6	103,6	103,6	103,6	103,6	103,8	103,8	103,8	103,8	103,8	103,8	Manufacture of rubber and plastic products

4.16 INDEKSI CIJENA PROIZVOĐAČA INDUSTRIJSKIH PROIZVODA NA INOZEMNOM TRŽIŠTU (nastavak)
PRODUCER PRICE INDICES ON NON-DOMESTIC MARKET (continued)

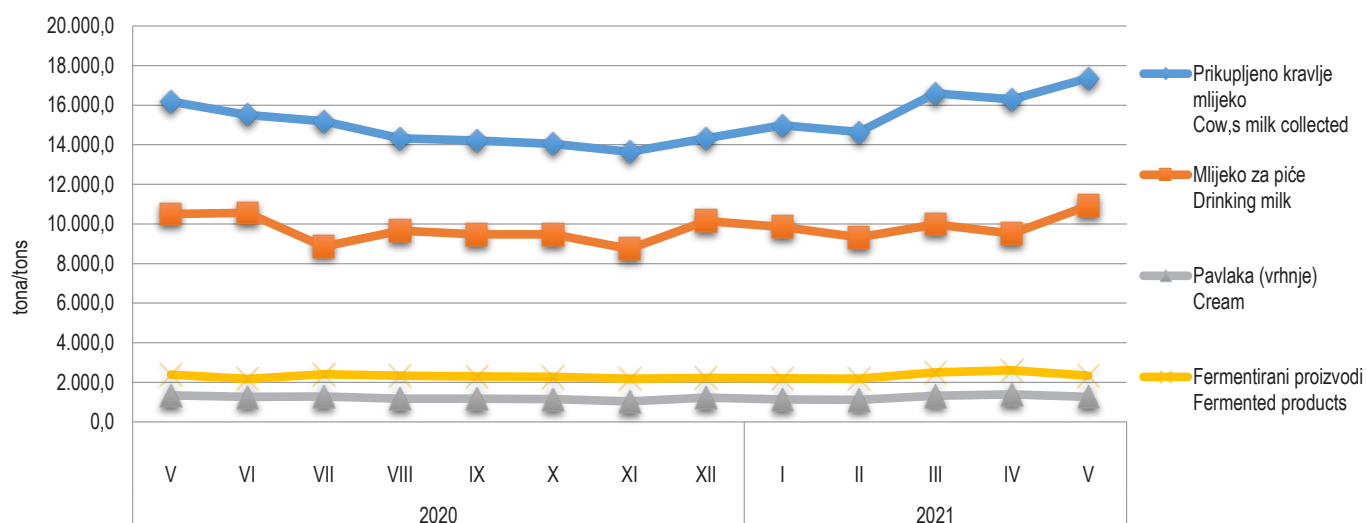
Ø 2015=100

NACE - PRODCOM	2020							2021						NACE - PRODCOM
	VI	VII	VIII	IX	X	XI	XII	I	II	III	IV	V	VI	
23 Proizvodnja ostalih nemetalnih mineralnih proizvoda	100,3	100,3	100,3	100,3	100,0	99,2	99,5	99,5	100,6	100,6	100,8	100,9	100,9	Manufacture of other non-metallic mineral products
24 Proizvodnja baznih metala	94,5	95,3	96,1	96,8	96,6	96,3	96,2	97,8	101,9	106,7	106,5	107,7	110,6	Manufacture of basic metals
25 Proizvodnja gotovih metalnih proizvoda, osim mašina/ strojeva i opreme	108,2	106,5	104,9	106,9	107,1	105,6	107,4	106,9	109,8	114,2	113,6	116,6	118,8	Manufacture of fabricated metal products, except machinery and equipment
27 Proizvodnja električne opreme	97,5	97,6	101,0	103,0	103,5	104,2	107,8	110,3	114,9	116,1	121,4	130,2	133,2	Manufacture of electrical equipment
28 Proizvodnja mašina/ strojeva i uređaja, d.n.	95,8	99,6	97,9	98,5	97,5	97,7	97,4	96,5	95,5	97,2	95,6	97,7	96,3	Manufacture of machinery and equipment n.e.c.
29 Proizvodnja motornih vozila, prikolica i poluprikolica	105,2	105,2	105,2	105,2	105,2	105,2	105,2	105,3	105,5	105,5	105,7	105,7	105,7	Manufacture of motor vehicles, trailers, semi-trailers
31 Proizvodnja namještaja	100,0	100,0	100,0	100,0	100,0	100,0	100,0	100,1	100,3	100,3	100,5	100,5	100,5	Manufacture of furniture
32 Ostala prerađivačka industrija	100,6	100,6	100,6	100,6	100,6	100,6	100,6	101,4	101,4	101,4	101,4	101,4	101,4	Other manufacturing
D Proizvodnja i snabdijevanje/ opskrba električnom energijom, gasom/plinom, parom i klimatizacija	99,2	99,2	95,2	91,2	104,0	124,2	118,9	102,8	106,5	101,1	111,6	99,2	99,2	Electricity, gas, steam and air conditioning supply
35 Proizvodnja i snabdijevanje/ opskrba električnom energijom, gasom/plinom, parom i klimatizacija	99,2	99,2	95,2	91,2	104,0	124,2	118,9	102,8	106,5	101,1	111,6	99,2	99,2	Electricity, gas, steam and air conditioning supply

5.1 PRIKUPLJANJE KRAVLJEG MLIJEKA I PROIZVODNJA MLIJEČNIH PROIZVODA
COLLECTION OF COW'S MILK AND PRODUCTION OF DAIRY PRODUCTS

	Prikupljeno kravlje mlijeko Cow's milk collected			Proizvodnja kravljeg mlijeka i mliječna proizvodnja, t Cow's milk and dairy products, t					
	količina, t Quantity, t	sadržaj masti, % Fat content, %	sadržaj proteina, % Protein content, %	mlijeko za piće Drinking milk	pavlaka (vrhnje) Cream	kajmak Kaymak	fermentirani proizvodi Fermented products	maslac Butter	kravlji sir Cheese from cow,s milk only
9 2020*	14.608,3	3,9	3,4	9.965,6	1.169,6	40,1	2.277,3	20,1	324,1
2020* I	13.931,7	4,0	3,4	9.825,1	1.039,4	36,5	2.241,1	19,0	333,8
II	13.866,9	3,9	3,4	9.329,8	996,6	36,6	2.110,2	16,6	327,3
III	15.168,5	3,9	3,4	10.593,7	1.229,0	32,7	2.377,6	19,2	324,7
IV	14.911,7	3,9	3,4	12.426,9	1.152,6	29,6	2.307,3	17,7	301,6
V	16.172,8	3,9	3,3	10.497,2	1.336,4	37,6	2.397,7	22,4	347,1
VI	15.509,1	3,9	3,3	10.553,4	1.260,2	42,4	2.169,8	21,9	318,8
VII	15.185,4	3,9	3,3	8.860,9	1.286,3	41,2	2.415,2	24,9	334,9
VIII	14.327,7	3,9	3,3	9.665,4	1.168,8	45,6	2.323,2	19,7	322,8
IX	14.206,4	3,9	3,4	9.471,0	1.167,1	48,6	2.301,1	21,6	333,0
X	14.048,2	3,9	3,4	9.468,0	1.142,4	46,4	2.273,4	19,5	334,4
XI	13.643,4	4,0	3,4	8.740,3	1.033,8	40,3	2.189,5	20,4	296,2
XII	14.328,0	4,0	3,5	10.155,1	1.223,1	43,4	2.221,3	18,5	314,2
2021 I	14.975,9	4,0	3,4	9.847,9	1.142,0	36,2	2.210,5	8,1	311,7
II	14.640,0	3,9	3,4	9.313,5	1.114,0	37,5	2.175,5	11,0	320,5
III	16.585,3	4,0	3,4	9.986,9	1.317,6	41,2	2.506,7	14,7	374,2
IV	16.287,1	4,0	3,4	9.509,0	1.388,3	41,2	2.608,5	22,5	390,8
V	17.361,5	3,9	3,4	10.919,7	1.265,7	45,8	2.340,5	18,3	395,3

Prikupljeno kravlje mlijeko i proizvodnja mliječnih proizvoda
Collected cow's milk and produced dairy products



5.2 PROIZVODNJA, PRODAJA I ZALIHE ŠUMSKIH SORTIMENATA, maj/svibanj 2021.
 PRODUCTION, SALE AND STORES OF FORESTRY ASSORTMENTS, May 2021

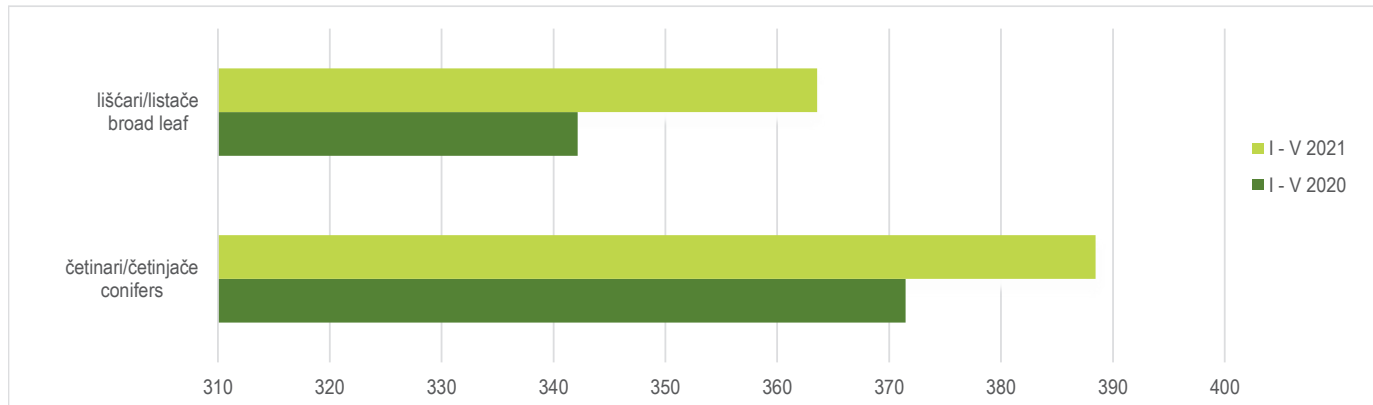
000 m³

	Proizvodnja Production				Prodaja Sale		Zalihe Stocks	
	V		I - V		I - V			
	2020	2021	2020	2021	2020	2021		
UKUPNO	138	186	714	752	684	724	151	TOTAL
ČETINARA/ČETINJAČA	68	103	371	388	359	378	59	CONIFERS
LIŠĆARA/LISTAČA	70	84	342	364	325	346	92	BROAD - LEAF
Trupci četinarara/četinjača	44	68	256	265	240	260	26	Logs coniferous
Jamsko drvo četinarara/četinjača	4	5	21	23	19	22	4	Mining wood, coniferous
Ostalo dugo drvo četinarara/četinjača	0	0	0	0	0	0	0	Long coniferous wood
Prostorno drvo četinarara/četinjača	20	29	94	101	100	96	28	Cord coniferous wood
Trupci liščara/listača	20	23	110	111	104	107	12	Logs broadleaf
Jamsko drvo liščara/listača	0	0	0	1	0	1	0	Mining wood, broadleaf
Ostalo dugo drvo liščara/listača	-	-	0	-	-	-	-	Long broadleaf wood
Prostorno drvo liščara/listača	0	0	1	0	1	0	-	Cord broadleaf wood
Ogrjevno drvo četinarara/četinjača	-	-	0	0	0	0	-	Coniferous firewood
Ogrjevno drvo liščara/listača	49	60	232	252	220	238	80	Broadleaf firewood
Ostalo grubo obrađeno drvo1)	-	-	-	-	0	-	-	Other roughly worked wood1)

1) Uključuje sitno tehničko drvo, cijepane drvene motke i kolje
 1) Including small lumber, shopped wooden poles and stakes

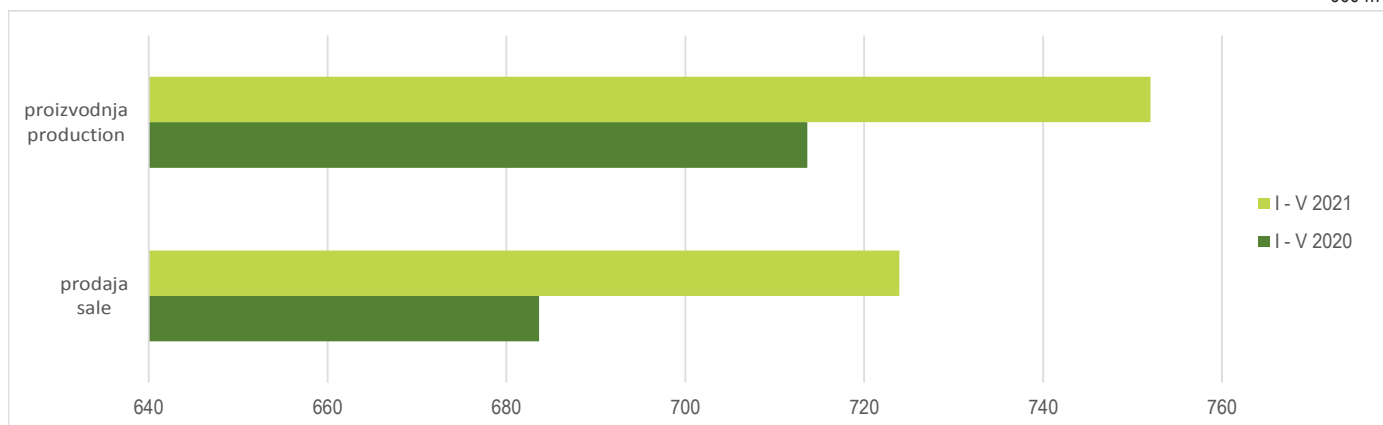
Proizvodnja liščara/listača i četinarara/četinjača
 Production of broad leaf and conifers

000 m³



Ukupna proizvodnja i prodaja šumskih sortimenata
 Total production and sale forestry assortments

000 m³



6.1 MJESEČNE STOPE PROMJENA IZRAČUNATE IZ DESEZONIRANIH INDEKSA OBIMA INDUSTRIJSKE PROIZVODNJE, maj/svibanj 2021.
MONTH-ON-MONTH GROWTH RATES CALCULATED FROM SEASONALLY ADJUSTED VOLUME INDICES ON INDUSTRIAL PRODUCTION, May 2021

	XII 2020 XI 2020	I 2021 XII 2020	II 2021 I 2021	III 2021 II 2021	IV 2021 III 2021	V 2021 IV 2021	
Ukupno industrija	1,9	0,9	1,6	3,4	-0,1	-3,2	Total industry
Prema GIG-u 2009.							According to MIGs 2009.
AI Intermedijarni proizvodi	5,3	-2,1	1,2	5,9	-2,1	-3,5	Intermediate goods
AE Energija	2,2	9,5	-0,4	-5,6	-3,1	-7,0	Energy
BB Kapitalni proizvodi	3,9	3,5	1,4	9,6	5,4	-2,1	Capital goods
CD Trajni proizvodi za široku potrošnju	-4,4	-10,2	21,3	1,2	-0,3	-6,4	Consumer durables
CN Netrajni proizvodi za široku potrošnju	-0,7	-2,8	1,8	-0,4	3,9	-7,8	Consumer non-durables
Prema područjima i oblastima KD BiH 2010							According to KD BiH 2010. sections and divisions
B Vađenje ruda i kamena	0,4	-6,6	9,2	9,9	-6,9	6,3	Mining and quarrying
05 Vađenje ugljena i lignita	-1,0	-5,0	7,8	8,1	-6,4	2,4	Mining of coal and lignite
07 Vađenje metalnih ruda	41,7	-36,1	15,9	32,7	-37,7	58,2	Mining of metal ores
08 Vađenje ostalih ruda i kamena	7,4	4,1	5,0	6,8	-9,4	13,6	Other mining and quarrying
C Prerađivačka industrija	2,6	-1,2	1,9	5,3	-1,1	-4,2	Manufacturing
10 Proizvodnja prehrambenih proizvoda	1,2	-4,4	0,7	-1,7	4,3	-5,0	Manufacture of food products
11 Proizvodnja pića	-5,0	7,6	12,8	-6,8	-19,9	16,3	Manufacture of beverages
12 Proizvodnja duhanskih proizvoda	-78,2	16,4	13,1	101,9	-6,1	-7,1	Manufacture of tobacco products
13 Proizvodnja tekstila	-1,8	0,8	-5,0	21,1	-25,6	-8,1	Manufacture of textiles
14 Proizvodnja odjeće	0,7	1,2	-10,7	1,8	8,3	-12,3	Manufacture of wearing apparel
15 Proizvodnja kože i srodnih proizvoda	10,0	-10,3	-1,2	8,2	20,7	-14,7	Manufacture of leather and related products
16 Prerada drva i proizvoda od drva i pluta, osim namještaja; proizvodnja proizvoda od slame i pletarskih materijala	10,6	4,1	-0,4	3,2	7,0	-12,2	Manufacture of wood and of products of wood and cork, except furniture, manufacture of articles of straw and plaiting materials
17 Proizvodnja papira i proizvoda od papira	-2,3	7,1	-5,5	5,4	-2,1	-4,1	Manufacture of paper and paper products
18 Štampanje i umnožavanje snimljenih zapisa	7,1	-7,1	25,7	-5,8	-8,2	14,1	Printing and reproduction of recorded media
19 Proizvodnja koksa i rafiniranih naftnih proizvoda	14,4	-5,4	-1,2	0,9	3,2	6,2	Manufacture of coke and refined petroleum products
20 Proizvodnja hemikalija i hemijskih proizvoda	6,0	-3,9	5,2	3,0	-2,7	-6,6	Manufacture of chemicals and chemical products
21 Proizvodnja osnovnih farmaceutskih proizvoda i farmaceutskih preparata	2,2	-46,2	43,8	19,3	7,4	-13,5	Manufacture of basic pharmaceutical products and pharmaceutical preparations
22 Proizvodnja proizvoda od gume i plastičnih masa	2,7	7,1	-0,1	4,7	4,1	-3,5	Manufacture of rubber and plastic products
23 Proizvodnja ostalih nemetalnih mineralnih proizvoda	12,8	-14,7	-1,1	13,5	-10,7	7,1	Manufacture of other non-metallic mineral products
24 Proizvodnja baznih metala	6,0	-1,5	2,8	7,3	-4,7	-14,1	Manufacture of basic metals
25 Proizvodnja gotovih metalnih proizvoda, osim mašina i opreme	4,6	6,0	1,1	1,2	8,0	-12,4	Manufacture of fabricated metal products, except machinery and equipment
26 Proizvodnja računara te elektroničkih i optičkih proizvoda	43,2	18,3	12,1	10,6	27,3	-28,1	Manufacture of computer, electronic and optical products
27 Proizvodnja električne opreme	5,1	2,0	9,2	2,5	1,6	-3,7	Manufacture of electrical equipment
28 Proizvodnja mašina i uređaja, d. n.	8,6	1,5	0,3	15,5	0,8	-4,7	Manufacture of machinery and equipment n. e. c.
29 Proizvodnja motornih vozila, prikolica i poluprikolica	10,9	2,4	4,6	3,9	3,3	-0,8	Manufacture of motor vehicles, trailers and semi-trailers
30 Proizvodnja ostalih prijevoznih sredstava	6,5	104,7	-36,7	13,0	-24,0	-31,5	Manufacture of other transport equipment
31 Proizvodnja namještaja	-5,6	-12,6	24,0	1,2	-4,4	-4,5	Manufacture of furniture
32 Ostala prerađivačka industrija	-7,0	7,9	7,6	8,6	-3,7	-15,1	Other manufacturing
33 Popravak i instaliranje mašina i opreme	10,3	-12,2	-1,3	12,1	0,7	-5,2	Repair and installation of machinery and equipment
D Proizvodnja i snabdijevanje/opskrba električnom energijom i plinom (osim grane 35.3)	1,9	12,5	-1,6	-8,0	-1,6	-12,1	Electricity and gas supply (except group 35.3)
35 Proizvodnja i snabdijevanje/opskrba električnom energijom i plinom (osim grane 35.3)	1,9	12,5	-1,6	-8,0	-1,6	-12,1	Electricity and gas supply (except group 35.3)

6.2 GODIŠNJE STOPE PROMJENA IZRAČUNATE IZ KALENDARSKI PRILAGOĐENIH INDEKSA OBIMA INDUSTRIJSKE PROIZVODNJE, maj/svibanj 2021.
YEAR-ON-YEAR GROW RATES CALCULATED FROM WORKING-DAY ADJUSTED VOLUME INDICES ON INDUSTRIAL PRODUCTION, May 2021

	I 2021. I 2020.	II 2021. II 2020.	III 2021. III 2020.	IV 2021. IV 2020.	V 2021. V 2020.	I-V 2021. I-V 2020.	
Ukupno industrija Prema GIG-u 2009.	-0,5	1,7	17,1	25,4	13,6	11,0	Total industry According to MIGs 2009.
AI Intermedijarni proizvodi	0,6	1,9	18,6	20,1	22,8	12,7	Intermediate goods
AE Energija	-0,6	5,8	12,7	8,4	2,4	5,5	Energy
BB Kapitalni proizvodi	18,8	20,4	49,1	87,2	49,1	43,9	Capital goods
CD Trajni proizvodi za široku potrošnju	-5,0	5,5	43,6	116,1	48,7	32,0	Consumer durables
CN Netrajni proizvodi za široku potrošnju Prema područjima i oblastima KD BiH 2010	-12,8	-14,1	0,7	12,6	-7,8	-4,5	Consumer non-durables According to KD BiH 2010. sections and divisions
B Vađenje ruda i kamena	-21,6	-16,7	0,8	-10,4	-2,7	-10,1	Mining and quarrying
05 Vađenje ugljena i lignita	-20,4	-14,4	1,8	-11,6	-10,5	-11,1	Mining of coal and lignite
07 Vađenje metalnih ruda	-55,2	-19,1	40,6	-34,3	33,6	-5,4	Mining of metal ores
08 Vađenje ostalih ruda i kamena	-24,4	-27,6	-9,1	-1,7	34,2	-6,5	Other mining and quarrying
C Prerađivačka industrija	0,4	1,0	19,1	32,8	17,1	13,8	Manufacturing
10 Proizvodnja prehrambenih proizvoda	-4,8	-6,1	-6,0	7,8	-3,2	-2,5	Manufacture of food products
11 Proizvodnja pića	-10,7	5,1	-2,9	-5,2	-7,9	-4,5	Manufacture of beverages
12 Proizvodnja duhanskih proizvoda	-19,8	-20,1	5,7	159,1	-39,3	-8,1	Manufacture of tobacco products
13 Proizvodnja tekstila	-18,5	-18,6	58,5	25,3	-11,3	2,3	Manufacture of textiles
14 Proizvodnja odjeće	-2,9	-25,4	-13,8	-4,7	-32,1	-16,3	Manufacture of wearing apparel
15 Proizvodnja kože i srodnih proizvoda	-30,2	-30,7	-13,7	43,1	-2,0	-10,9	Manufacture of leather and related products
16 Prerada drva i proizvoda od drva i pluta, osim namještaja; proizvodnja proizvoda od slame i pletarskih materijala	-0,9	0,0	16,5	42,2	20,7	15,1	Manufacture of wood and of products of wood and cork, except furniture, manufacture of articles of straw and plaiting materials
17 Proizvodnja papira i proizvoda od papira	12,2	6,9	29,6	24,2	14,0	16,1	Manufacture of paper and paper products
18 Štampanje i umnožavanje snimljenih zapisa	-19,8	14,0	34,7	56,0	54,9	23,9	Printing and reproduction of recorded media
19 Proizvodnja koksa i rafiniranih naftnih proizvoda	22,8	16,3	10,9	41,3	48,3	26,7	Manufacture of coke and refined petroleum products
20 Proizvodnja hemikalija i hemijskih proizvoda	5,9	27,2	35,0	31,6	14,8	22,4	Manufacture of chemicals and chemical products
21 Proizvodnja osnovnih farmaceutskih proizvoda i farmaceutskih preparata	-52,9	-32,6	24,4	3,1	1,3	-12,3	Manufacture of basic pharmaceutical products and pharmaceutical preparations
22 Proizvodnja proizvoda od gume i plastičnih masa	-1,7	-1,0	19,4	44,1	33,8	17,8	Manufacture of rubber and plastic products
23 Proizvodnja ostalih nemetalnih mineralnih proizvoda	-15,8	-21,8	12,0	1,7	13,8	0,0	Manufacture of other non-metallic mineral products
24 Proizvodnja baznih metala	7,8	4,2	19,5	13,1	46,3	16,1	Manufacture of basic metals
25 Proizvodnja gotovih metalnih proizvoda, osim mašina i opreme	23,5	31,9	52,9	79,7	35,9	44,1	Manufacture of fabricated metal products, except machinery and equipment
26 Proizvodnja računara te elektroničkih i optičkih proizvoda	6,9	18,7	32,2	61,4	-10,5	21,7	Manufacture of computer, electronic and optical products
27 Proizvodnja električne opreme	8,5	20,5	21,9	31,0	20,1	20,5	Manufacture of electrical equipment
28 Proizvodnja mašina i uređaja, d. n.	12,4	-0,9	43,2	45,4	31,2	25,8	Manufacture of machinery and equipment n. e. c.
29 Proizvodnja motornih vozila, prikolica i poluprikolica	-1,2	4,0	28,1	106,0	100,6	36,0	Manufacture of motor vehicles, trailers and semi-trailers
30 Proizvodnja ostalih prijevoznih sredstava	237,6	112,4	228,1	208,7	-13,1	130,3	Manufacture of other transport equipment
31 Proizvodnja namještaja	-6,5	5,8	43,2	113,8	49,7	31,6	Manufacture of furniture
32 Ostala prerađivačka industrija	-1,1	-5,8	-15,7	19,7	-28,9	-9,9	Other manufacturing
33 Popravak i instaliranje mašina i opreme	-10,6	-4,5	0,4	4,7	5,8	-1,0	Repair and installation of machinery and equipment
D Proizvodnja i snabdijevanje/opskrba električnom energijom i plinom (osim grane 35.3)	4,2	12,8	18,3	19,3	9,7	12,1	Electricity and gas supply (except group 35.3)
35 Proizvodnja i snabdijevanje/opskrba električnom energijom i plinom (osim grane 35.3)	4,2	12,8	18,3	19,3	9,7	12,1	Electricity and gas supply (except group 35.3)

6.3 IZVORNI INDEKSI OBIMA INDUSTRIJSKE PROIZVODNJE-UKUPNO, PREMA GIG, PODRUČJIMA I OBLASTIMA KD BIH 2010, maj/svibanj 2021.
GROSS VOLUME INDICES ON INDUSTRIAL PRODUCTION-TOTAL, PER MIGs AND KD BIH 2010 SECTIONS AND DIVISIONS, May 2021

	Struktura Structure	V 2021. Ø 2020.	V 2021. V 2020.	I-V 2021. I-V 2020.	
Ukupno industrija Prema GIG-u 2009.	100,00	102,8	114,1	111,2	Total industry According to MIGs 2009.
AI Intermedijarni proizvodi	33,23	111,5	122,8	112,9	Intermediate goods
AE Energija	25,86	87,1	102,5	105,5	Energy
BB Kapitalni proizvodi	14,27	130,7	143,0	142,9	Capital goods
CD Trajni proizvodi za široku potrošnju	3,89	106,1	148,7	132,1	Consumer durables
CN Netrajni proizvodi za široku potrošnju Prema područjima i oblastima KD BIH 2010	22,75	89,7	93,0	95,8	Consumer non-durables According to KD BIH 2010. sections and divisions
B Vađenje ruda i kamena	9,91	98,3	97,4	89,9	Mining and quarrying
05 Vađenje ugljena i lignita	7,90	93,5	89,5	88,9	Mining of coal and lignite
07 Vađenje metalnih ruda	0,25	158,1	133,5	94,5	Mining of metal ores
08 Vađenje ostalih ruda i kamena	1,77	110,8	134,2	93,5	Other mining and quarrying
C Prerađivačka industrija	72,80	108,2	117,7	114,1	Manufacturing
10 Proizvodnja prehrambenih proizvoda	8,86	92,7	97,8	97,8	Manufacture of food products
11 Proizvodnja pića	3,54	93,5	92,1	95,5	Manufacture of beverages
12 Proizvodnja duhanskih proizvoda	0,01	110,3	61,3	93,5	Manufacture of tobacco products
13 Proizvodnja tekstila	1,59	83,2	88,7	102,4	Manufacture of textiles
14 Proizvodnja odjeće	3,29	74,4	67,9	83,8	Manufacture of wearing apparel
15 Proizvodnja kože i srodnih proizvoda	2,45	94,3	98,0	89,0	Manufacture of leather and related products
16 Prerada drva i proizvoda od drva i pluta, osim namještaja; proizvodnja proizvoda od slame i pletarskih materijala	4,06	110,6	120,8	115,2	Manufacture of wood and of products of wood and cork, except furniture, manufacture of articles of straw and plaiting materials
17 Proizvodnja papira i proizvoda od papira	2,92	116,3	114,1	116,1	Manufacture of paper and paper products
18 Štampanje i umnožavanje snimljenih zapisa	1,39	120,4	155,0	123,9	Printing and reproduction of recorded media
19 Proizvodnja koksa i rafiniranih naftnih proizvoda	0,67	130,6	148,2	126,7	Manufacture of coke and refined petroleum products
20 Proizvodnja hemikalija i hemijskih proizvoda	4,14	106,2	114,7	122,4	Manufacture of chemicals and chemical products
21 Proizvodnja osnovnih farmaceutskih proizvoda i farmaceutskih preparata	1,82	73,9	103,8	88,8	Manufacture of basic pharmaceutical products and pharmaceutical preparations
22 Proizvodnja proizvoda od gume i plastičnih masa	4,06	120,0	133,9	117,8	Manufacture of rubber and plastic products
23 Proizvodnja ostalih nemetalnih mineralnih proizvoda	4,09	113,6	113,9	101,5	Manufacture of other non-metallic mineral products
24 Proizvodnja baznih metala	3,10	99,0	146,2	116,1	Manufacture of basic metals
25 Proizvodnja gotovih metalnih proizvoda, osim mašina i opreme	14,51	125,3	135,9	144,1	Manufacture of fabricated metal products, except machinery and equipment
26 Proizvodnja računara te elektroničkih i optičkih proizvoda	0,32	107,2	89,5	121,7	Manufacture of computer, electronic and optical products
27 Proizvodnja električne opreme	2,27	118,6	120,1	120,5	Manufacture of electrical equipment
28 Proizvodnja mašina i uređaja, d. n.	2,13	122,9	131,3	125,9	Manufacture of machinery and equipment n.e.c.
29 Proizvodnja motornih vozila, prikolica i poluprikolica	1,78	138,3	200,5	136,0	Manufacture of motor vehicles, trailers and semi-trailers
30 Proizvodnja ostalih prijevoznih sredstava	0,01	96,8	86,8	230,2	Manufacture of other transport equipment
31 Proizvodnja namještaja	3,76	105,8	149,6	131,5	Manufacture of furniture
32 Ostala prerađivačka industrija	1,05	108,7	71,1	90,1	Other manufacturing
33 Popravak i instaliranje mašina i opreme	0,97	98,5	105,7	99,0	Repair and installation of machinery and equipment
D Proizvodnja i snabdijevanje/opskrba električnom energijom i plinom (osim grane 35.3)	17,29	82,5	109,6	112,1	Electricity and gas supply (except group 35.3)
35 Proizvodnja i snabdijevanje/opskrba električnom energijom i plinom (osim grane 35.3)	17,29	82,5	109,6	112,1	Electricity and gas supply (except group 35.3)

6.4 DESEZONIRANI INDEKSI OBIMA INDUSTRIJSKE PROIZVODNJE - UKUPNO
SEASONALLY ADJUSTED VOLUME INDICES ON INDUSTRIAL PRODUCTION - TOTAL

2015=100

Godina Year	Mjesec Month	Ukupno Total	Prema glavnim industrijskim grupacijama By main industrial groupings					
			Intermedijarni proizvodi Intermediate goods	Energija Energy	Kapitalni proizvodi Capital goods	Trajni proizvodi za široku potrošnju Consumer durables	Netrajni proizvodi za široku potrošnju Consumer non-durables	
2018	I	110,1	116,8	102,0	113,8	117,9	114,3	
	II	106,6	105,1	109,2	106,1	121,6	106,1	
	III	107,2	100,3	114,1	109,7	118,0	106,9	
	IV	105,8	103,1	102,9	100,8	126,7	113,4	
	V	106,1	99,1	104,9	106,4	126,2	111,2	
	VI	104,7	104,7	95,7	107,7	108,9	117,0	109,6
	VII	108,3	108,3	105,8	108,9	114,8	113,8	109,3
	VIII	110,1	110,1	107,3	113,0	106,3	109,0	110,8
	IX	109,3	109,3	107,4	105,5	111,8	114,4	112,5
	X	109,8	109,8	109,4	110,8	119,2	123,3	105,3
	XI	107,4	107,4	107,1	108,3	111,9	124,1	104,5
	XII	104,8	104,8	103,2	101,7	106,4	150,2	105,9
2019	I	104,3	100,9	100,4	112,9	150,6	110,5	
	II	105,5	104,5	101,1	115,1	126,0	110,5	
	III	108,7	104,6	101,1	121,7	126,6	111,3	
	IV	107,1	106,1	107,2	109,8	146,7	108,8	
	V	109,8	104,9	105,9	109,9	153,7	111,5	
	VI	106,3	99,2	104,9	113,3	129,6	107,8	
	VII	105,6	102,2	104,6	105,4	130,2	109,4	
	VIII	100,0	93,2	100,8	99,4	118,2	104,4	
	IX	101,9	97,7	95,4	105,3	116,1	108,4	
	X	101,7	99,3	94,2	98,4	116,1	111,1	
	XI	103,5	97,0	102,6	102,5	131,8	112,6	
	XII	100,7	91,5	108,5	106,0	111,9	106,0	
2020	I	104,6	101,6	111,6	105,6	105,8	109,2	
	II	104,2	101,5	104,3	105,5	115,6	113,2	
	III	93,8	92,6	92,4	93,8	85,9	96,2	
	IV	87,4	89,2	93,1	79,2	56,9	89,4	
	V	92,8	83,9	91,6	96,7	77,4	99,7	
	VI	96,5	95,3	92,7	99,0	101,4	99,2	
	VII	97,5	93,9	91,9	107,5	111,0	98,5	
	VIII	95,3	92,0	89,6	107,3	109,3	95,8	
	IX	100,1	95,9	93,2	111,8	120,2	100,6	
	X	99,2	98,4	90,3	112,6	111,8	96,7	
	XI	101,0	98,9	99,0	116,6	117,2	99,1	
	XII	102,9	104,2	101,2	121,2	112,0	98,4	
2021	I	103,9	101,9	110,8	125,4	100,5	95,7	
	II	105,5	103,2	110,3	127,2	122,0	97,4	
	III	109,2	109,3	104,1	139,4	123,4	97,1	
	IV	109,0	107,0	100,9	147,0	123,0	100,9	
	V	105,5	103,2	93,8	143,8	115,1	92,9	

6.5 KALENDARSKI PRILAGOĐENI INDEKSI OBIMA INDUSTRIJSKE PROIZVODNJE - UKUPNO
WORKING-DAY ADJUSTED VOLUME INDICES ON INDUSTRIAL PRODUCTION - TOTAL

2015=100

Godina Year	Mjesec Month	Ukupno Total	Prema glavnim industrijskim grupacijama By main industrial groupings				
			Intermedijarni proizvodi Intermediate goods	Energija Energy	Kapitalni proizvodi Capital goods	Trajni proizvodi za široku potrošnju Consumer durables	Netrajni proizvodi za široku potrošnju Consumer non-durables
2018	I	103,1	100,8	112,6	92,8	117,0	98,6
	II	100,8	94,6	113,4	95,1	118,1	94,9
	III	108,8	98,7	122,1	106,7	117,3	107,7
	IV	106,2	106,1	96,5	101,0	123,5	118,0
	V	102,9	102,4	93,7	105,3	119,2	110,8
	VI	103,1	97,3	95,9	113,9	113,7	113,1
	VII	111,0	111,2	103,9	119,2	106,8	118,2
	VIII	108,3	108,1	110,1	103,3	103,3	108,8
	IX	110,7	111,9	99,6	124,8	122,4	114,2
	X	117,0	118,7	114,2	140,4	134,6	108,1
	XI	111,8	110,3	113,4	117,8	130,8	106,1
	XII	106,4	95,9	113,5	97,2	157,6	109,3
2019	I	98,3	87,8	110,9	92,9	149,4	95,4
	II	100,6	95,1	105,0	104,0	122,5	99,6
	III	110,5	103,4	108,2	119,3	125,9	113,3
	IV	107,6	109,1	100,5	110,1	142,9	112,5
	V	106,0	108,3	94,6	108,3	145,2	110,5
	VI	104,5	100,5	93,3	118,6	126,0	111,0
	VII	108,2	107,4	99,8	109,9	122,2	118,3
	VIII	97,2	92,7	98,2	95,6	112,0	101,6
	IX	103,1	101,4	90,0	117,6	124,3	110,7
	X	108,1	108,0	97,1	114,9	126,7	114,2
	XI	107,9	99,9	107,5	107,7	139,0	115,2
	XII	102,4	85,0	121,1	97,1	117,4	109,0
2020	I	99,4	88,9	123,3	87,3	104,9	94,0
	II	100,3	93,1	108,4	95,6	112,4	102,6
	III	95,4	92,0	98,9	92,0	85,5	98,6
	IV	87,7	91,5	87,3	79,7	55,4	92,0
	V	88,9	86,5	81,8	94,9	73,1	98,0
	VI	94,4	96,4	82,5	103,4	98,5	102,1
	VII	99,7	98,5	87,7	112,2	104,2	106,8
	VIII	92,0	90,8	87,2	102,8	103,6	92,9
	IX	101,2	99,3	87,9	125,0	128,7	103,3
	X	105,2	107,0	93,0	130,9	122,0	99,4
	XI	105,2	101,8	103,7	122,2	123,5	101,6
	XII	104,7	96,9	113,0	111,0	117,5	101,2
2021	I	98,9	89,4	122,5	103,7	99,7	82,0
	II	102,0	94,9	114,7	115,1	118,6	88,2
	III	111,7	109,1	111,5	137,2	122,8	99,3
	IV	110,0	109,9	94,6	149,3	119,7	103,5
	V	101,1	106,2	83,8	141,4	108,7	90,3

6.6 IZVORNI INDEKSI OBIMA INDUSTRIJSKE PROIZVODNJE - UKUPNO
GROSS VOLUME INDICES OF INDUSTRIAL PRODUCTION - TOTAL

2015=100

Godina Year	Mjesec Month	Ukupno Total	Prema glavnim industrijskim grupacijama By main industrial groupings				
			Intermedijarni proizvodi Intermediate goods	Energija Energy	Kapitalni proizvodi Capital goods	Trajni proizvodi za široku potrošnju Consumer durables	Netrajni proizvodi za široku potrošnju Consumer non-durables
2018	I	103,4	100,8	112,6	93,7	117,0	99,2
	II	100,8	94,6	113,4	95,1	118,1	94,9
	III	108,4	98,7	122,1	103,3	117,3	106,7
	IV	105,8	106,1	96,5	101,1	123,5	117,0
	V	103,1	102,4	93,7	108,1	119,2	111,5
	VI	102,5	97,3	95,9	112,7	113,7	111,4
	VII	110,9	111,2	103,9	116,0	106,8	117,8
	VIII	108,8	108,1	110,1	107,8	103,3	110,1
	IX	109,4	111,9	99,6	123,0	122,4	110,8
	X	117,8	118,7	114,2	138,5	134,6	110,1
	XI	112,7	110,3	113,4	124,0	130,8	108,4
	XII	105,1	95,9	113,5	94,5	157,6	106,0
2019	I	98,5	87,8	110,9	95,4	149,4	96,0
	II	100,6	95,1	105,0	104,0	122,5	99,6
	III	109,2	103,4	108,2	121,9	125,9	109,9
	IV	108,1	109,1	100,5	103,8	142,9	113,9
	V	106,3	108,3	94,6	108,5	145,2	111,2
	VI	103,0	100,5	93,3	117,4	126,0	107,0
	VII	109,0	107,4	99,8	108,4	122,2	120,5
	VIII	97,7	92,7	98,2	97,7	112,0	102,8
	IX	102,7	101,4	90,0	115,0	124,3	109,7
	X	108,9	108,0	97,1	118,6	126,7	116,3
	XI	107,3	99,9	107,5	108,8	139,0	113,4
	XII	102,0	85,0	121,1	93,6	117,4	108,0
2020	I	99,6	88,9	123,3	87,5	104,9	94,6
	II	99,7	93,1	108,4	94,6	112,4	101,1
	III	95,6	92,0	98,9	95,0	85,5	99,2
	IV	88,1	91,5	87,3	79,7	55,4	93,1
	V	88,2	86,5	81,8	96,2	73,1	95,9
	VI	94,9	96,4	82,5	101,0	98,5	103,3
	VII	100,2	98,5	87,7	116,3	104,2	108,1
	VIII	91,7	90,8	87,2	100,5	103,6	92,1
	IX	101,7	99,3	87,9	125,6	128,7	104,6
	X	105,1	107,0	93,0	133,2	122,0	99,1
	XI	104,6	101,8	103,7	118,3	123,5	100,1
	XII	105,2	96,9	113,0	114,3	117,5	102,4
2021	I	98,3	89,4	122,5	103,3	99,7	80,8
	II	102,0	94,9	114,7	115,1	118,6	88,2
	III	112,2	109,1	111,5	139,6	122,8	100,5
	IV	110,5	109,9	94,6	151,7	119,7	104,8
	V	100,6	106,2	83,8	137,5	108,7	89,2

6.7 KALENDARSKI PRILAGOĐENI I DESEZONIRANI INDEKSI OBIMA INDUSTRIJSKE PROIZVODNJE- PREMA PODRUČJIMA I OBLASTIMA KD BIH 2010.
WORKING-DAY ADJUSTED AND SEASONALLY ADJUSTED VOLUME INDICES ON INDUSTRIAL PRODUCTION- PER 2010 SECTIONS AND DIVISIONS KD BiH

2015=100

KD BIH 2010	Kalendarski prilagođeni indeksi <i>Working-day adjusted indices</i>				Desezonirani indeksi <i>Seasonally adjusted indices</i>			
	II 2021	III 2021	IV 2021	V 2021	II 2021	III 2021	IV 2021	V 2021
Ukupno <i>Total</i>	102,0	111,7	110,0	101,1	105,5	109,2	109,0	105,5
Područje B <i>Section B</i>	95,9	114,4	104,9	107,9	104,1	114,4	106,5	113,1
05	94,8	109,4	98,3	98,0	99,0	107,0	100,2	102,6
07	107,0	164,7	92,6	190,2	112,3	149,0	92,8	146,9
08	97,5	131,4	141,1	148,0	142,0	151,7	137,4	156,1
Područje C <i>Section C</i>	97,3	110,9	114,7	106,2	105,1	110,7	109,5	104,9
10	98,4	105,5	113,0	99,4	105,6	103,8	108,2	102,8
11	76,3	96,4	86,8	89,7	105,4	98,3	78,7	91,5
12	7,5	22,3	16,8	22,5	11,9	23,9	22,5	20,9
13	48,6	65,3	45,5	40,7	48,6	58,8	43,8	40,2
14	93,0	89,7	114,8	87,4	98,4	100,2	108,5	95,1
15	65,0	70,6	85,6	73,0	65,8	71,2	85,9	73,3
16	79,8	90,4	99,4	87,3	89,0	91,8	98,3	86,3
17	108,3	80,9	102,2	110,5	102,4	107,9	105,7	101,3
18	114,5	124,6	108,7	119,3	130,0	122,5	112,4	128,2
19	96,1	107,6	109,2	111,1	101,4	102,3	105,6	112,2
20	113,2	130,5	130,5	114,1	124,7	128,4	124,9	116,6
21	87,1	98,9	133,2	91,8	95,2	113,6	122,0	105,5
22	124,2	141,0	147,6	143,2	136,6	143,0	148,9	143,7
23	59,7	101,6	96,5	105,7	90,4	102,5	91,6	98,1
24	75,2	86,9	80,9	68,6	78,4	84,2	80,2	68,9
25	130,6	153,4	163,5	151,9	155,7	157,6	170,1	149,0
26	360,0	412,2	502,5	299,3	355,0	392,5	499,8	359,6
27	131,2	140,8	145,2	142,7	138,6	142,0	144,3	138,9
28	105,0	140,5	137,7	115,7	104,8	121,0	122,0	116,2
29	91,7	102,0	103,8	93,5	86,5	89,9	92,8	92,1
30	90,9	102,7	78,1	53,5	90,9	102,7	78,1	53,5
31	121,8	125,6	122,1	110,8	124,2	125,6	120,1	114,7
32	235,2	364,5	274,8	248,1	217,7	236,4	227,8	193,5
33	68,5	76,8	77,3	73,3	68,5	76,8	77,3	73,3
Područje D <i>Section D</i>	124,0	112,9	92,9	77,2	113,6	104,4	102,8	90,4
35	124,0	112,9	92,9	77,2	113,6	104,4	102,8	90,4

6.8 INDEKSI OBIMA INDUSTRIJSKE PROIZVODNJE - UKUPNO, PREMA GIG, PODRUČJIMA I OBLASTIMA KD BIH 2010
VOLUME INDICES OF INDUSTRIAL PRODUCTION - TOTAL, PER MIGs, SECTIONS AND DIVISIONS (NACE Rev.2)

	2015=100								
	2018	2019	2020	I 2021	II 2021	III 2021	IV 2021	V 2021	
INDUSTRIJA UKUPNO	107,4	104,4	97,9	98,3	102,0	112,2	110,5	100,6	TOTAL INDUSTRY
PREMA GLAVNIM INDUSTRIJSKIM GRUPACIJAMA									BY MAIN INDUSTRIAL GROUPINGS
AI Intermedijarni proizvodi	104,7	99,9	95,2	89,4	94,9	109,1	109,9	106,2	Intermediate goods
AE Energija	107,4	102,2	96,2	122,5	114,7	111,5	94,6	83,8	Energy
BB Kapitalni proizvodi	109,8	107,8	105,2	103,3	115,1	139,6	151,7	137,5	Capital goods
CD Trajni proizvodi za široku potrošnju	122,0	129,4	102,5	99,7	118,6	122,8	119,7	108,7	Durable consumer goods
CN Netrajni proizvodi za široku potrošnju	108,7	109	99,5	80,8	88,2	100,5	104,8	89,2	Non - durable consumer goods
PREMA PODRUČJIMA I OBLASTIMA KD-a									BY SECTIONS AND DIVISIONS OF CEA
B VAĐENJE RUDA I KAMENA	115,3	99,1	109,8	86,5	95,9	114,4	104,9	107,9	MINING AND QUARRYING
05 Vađenje ugljena i lignita	115,0	100,5	104,8	87,7	94,8	109,4	98,3	98,0	Mining of coal and lignite
07 Vađenje metalnih ruda	104,8	96,6	120,3	45,7	107,0	164,7	92,6	190,2	Mining of metal ores
08 Vađenje ostalih ruda i kamena	116,1	92	133,5	83,4	97,5	131,4	141,1	148,0	Other mining and quarrying
C PRERAĐIVAČKA INDUSTRIJA	107,2	86,8	97,5	89,9	97,3	111,7	115,5	105,5	MANUFACTURING
10 Proizvodnja prehrambenih proizvoda	102,5	95,8	105,7	94,8	98,4	107,0	114,6	98,0	Manufacture of food products
11 Proizvodnja pića	106,6	49	95,9	65,9	76,3	96,4	86,8	89,7	Manufacture of beverages
12 Proizvodnja duhanskih proizvoda	47,1	24,8	20,0	7,1	7,6	22,7	17,1	22,1	Manufacture of tobacco products
13 Proizvodnja tekstila	102,4	126,5	49,0	49,9	48,6	65,3	45,5	40,7	Manufacture of textiles
14 Proizvodnja odjeće	112,6	87,3	117,4	111,2	93,0	89,7	114,8	87,4	Manufacture of wearing apparel
15 Proizvodnja kože i srodnih proizvoda	102,0	99,6	77,4	65,8	65,0	70,6	85,6	73,0	Manufacture of leather and related products
16 Prerada drva i proizvoda od drva i pluta, osim namještaja; proizvodnja predmeta od slame i pletarskih materijala	97,6	84,8	79,0	73,6	79,8	90,4	99,4	87,3	Manufacture of wood and of products of wood and cork, except furniture; manufacture of articles of straw and plaiting materials
17 Proizvodnja papira i proizvoda od papira	95,7	110,4	95,0	108,3	108,3	80,9	102,2	110,5	Manufacture of paper and paper products
18 Štampanje i umnožavanje snimljenih zapisa	119,3	89,4	99,1	85,4	114,5	124,6	108,7	119,3	Printing and reproduction of recorded media
19 Proizvodnja koksa i rafiniranih naftnih proizvoda	103,5	90,2	85,1	109,5	96,1	107,6	109,2	111,1	Manufacture of coke and refined petroleum products
20 Proizvodnja hemikalija i hemijskih proizvoda	111,2	103,9	107,4	114,2	113,2	130,5	130,5	114,1	Manufacture of chemicals and chemical products
21 Proizvodnja osnovnih farmaceutskih proizvoda i farmaceutskih preparata	125,1	72,4	120,1	39,5	87,1	102,2	137,7	88,8	Manufacture of basic pharmaceutical products and pharmaceutical preparations

6.8 INDEKSI OBIMA INDUSTRIJSKE PROIZVODNJE - UKUPNO, PREMA GIG, PODRUČJIMA I OBLASTIMA KD BIH 2010 (nastavak)
VOLUME INDICES OF INDUSTRIAL PRODUCTION - TOTAL, PER MIGs, SECTIONS AND DIVISIONS (NACE Rev.2), (continued)

	2015=100								
	2018	2019	2020,0	I 2021	II 2021	III 2021	IV 2021	V 2021	
22 Proizvodnja proizvoda od gume i plastičnih masa	128,0	87,7	119,4	112,9	124,2	141,0	147,6	143,2	Manufacture of rubber and plastic products
23 Proizvodnja ostalih nemetalnih mineralnih proizvoda	85,7	60,9	93,1	47,4	59,7	101,6	96,5	105,7	Manufacture of other non-metallic mineral products
24 Proizvodnja baznih metala	98,9	82	69,3	76,0	75,2	86,9		68,6	Manufacture of basic metals
25 Proizvodnja gotovih metalnih proizvoda, osim mašina i opreme	123,2	86	121,3	119,3	130,6	153,4	163,5	151,9	Manufacture of fabricated metal products, except machinery and equipment
26 Proizvodnja računara te elektroničkih i optičkih proizvoda	264,1	86,4	279,1	285,4	360,0	412,2	502,5	299,3	Manufacture of computer, electronic and optical products
27 Proizvodnja električne opreme	105,3	97,9	120,3	115,9	131,2	140,8	145,2	142,7	Manufacture of electrical equipment
28 Proizvodnja mašina i uređaja, d. n.	106,3	86,2	94,2	100,0	105,0	140,5	137,7	115,7	Manufacture of machinery and equipment n.e.c.
29 Proizvodnja motornih vozila, prikolica i poluprikolica	90,9	88,5	67,6	81,8	91,7	102,0	103,8	93,5	Manufacture of motor vehicles, trailers and semi-trailers
30 Proizvodnja ostalih prijevoznih sredstava	34,6	121,7	55,3	143,5	90,9	102,7	78,1	53,5	Manufacture of other transport equipment
31 Proizvodnja namještaja	124,8	81,2	104,8	100,8	121,8	125,6	122,1	110,8	Manufacture of furniture
32 Ostala prerađivačka industrija	186,3	68,4	228,3	157,5	235,2	364,5	274,8	248,1	Other manufacturing
33 Popravak i instaliranje mašina i opreme	82,8	103,8	74,4	69,4	68,5	76,8	77,3	73,3	Repa and installation of machinery and equipment
D PROIZVODNJA I SNABDIJEVANJE/OPSKRBA ELEKTRIČNOM ENERGIJOM I PLINOM (OSIM GRANE 35.3)1)	104,5	133,3	93,6	137,8	124,0	112,9	92,9	77,2	ELECTRICITY AND GAS SUPPLY (EXCEPT GROUP 35.3)
35 Proizvodnja i snabdijevanje/opskrba električnom energijom i plinom (osim grane 35.3)	104,5	133,3	93,6	137,8	124,0	112,9	92,9	77,2	Electricity and gas supply (except group 35.3)

1) Grana djelatnosti 35.3, Proizvodnja i snabdijevanje parom i klimatizacija

Group of activity 35.3, Steam and air conditioning supply

Napomena: Prethodni podaci

Note: Preliminary data

6.9 MJESEČNE STOPE PROMJENA IZRAČUNATE IZ DESEZONIRANIH INDEKSA PROMETA U INDUSTRIJI, maj/svibanj 2021.
MONTH-ON-MONTH GROWTH RATES CALCULATED FROM SEASONALLY ADJUSTED INDICES ON TURNOVER IN INDUSTRY, May 2021

	XII 2020 XI 2020	I 2021 XII 2020	II 2021 I 2021	III 2021 II 2021	IV 2021 III 2021	V 2021 IV 2021	
Ukupno industrija Prema GIG-u 2009.	3,9	-3,8	-2,0	10,2	1,6	-1,9	Total industry According to MIGs 2009.
AI Intermedijarni proizvodi	4,7	-2,3	-2,3	19,2	-3,7	0,8	Intermediate goods
AE Energija	0,6	0,6	-2,5	9,7	3,1	-4,8	Energy
BB Kapitalni proizvodi	12,0	-13,2	-0,6	8,5	16,7	-8,2	Capital goods
CD Trajni proizvodi za široku potrošnju	2,2	0,0	-1,5	10,1	7,6	-6,5	Consumer durables
CN Netrajni proizvodi za široku potrošnju Prema tržištima	0,2	-1,5	-1,4	0,8	4,8	-2,8	Consumer non-durables According to markets
Prodaja na domaće tržište	1,6	-3,5	2,7	0,5	4,1	-2,8	Domestic industrial turnover
Prodaja na strano tržište	5,7	-4,1	-5,7	18,4	-0,2	-1,3	Non-domestic industrial turnover

6.10 GODIŠNJE STOPE PROMJENA IZRAČUNATE IZ KALENDARSKI PRILAGOĐENIH INDEKSA PROMETA U INDUSTRIJI, maj/svibanj 2021.
YEAR-ON-YEAR GROW RATES CALCULATED FROM WORKING-DAY ADJUSTED INDICES ON TURNOVER IN INDUSTRY, May 2021

	I 2021 I 2020	II 2021 II 2020	III 2021 III 2020	IV 2021 IV 2020	V 2021 V 2020	I-V 2021 I-V 2020	
Ukupno industrija Prema GIG-u 2009.	-3,7	-7,0	20,9	40,7	31,9	15,4	Total industry According to MIGs 2009.
AI Intermedijarni proizvodi	-2,3	-6,9	36,9	38,4	36,5	19,5	Intermediate goods
AE Energija	4,9	1,0	-0,5	21,4	23,4	9,4	Energy
BB Kapitalni proizvodi	4,4	2,0	32,1	106,7	55,8	35,7	Capital goods
CD Trajni proizvodi za široku potrošnju	9,4	-1,7	42,4	104,5	47,9	33,0	Consumer durables
CN Netrajni proizvodi za široku potrošnju Prema tržištima	-12,2	-12,0	-9,5	19,0	10,3	-1,8	Consumer non-durables According to markets
Prodaja na domaće tržište	-11,2	-0,6	5,0	31,7	16,1	7,8	Domestic industrial turnover
Prodaja na strano tržište	2,3	-11,4	36,1	48,7	47,1	21,8	Non-domestic industrial turnover

6.11 IZVORNI INDEKSI PROMETA U INDUSTRIJI-UKUPNO, PREMA GIG, maj/svibanj 2021.
GROSS INDICES ON TURNOVER IN INDUSTRY-TOTAL, PER MIGs, May 2021

	Struktura Structure	V 2021 Ø 2020	V 2021 V 2020	I-V 2021 I-V 2020	
Ukupno industrija Prema GIG-u 2009.	100,00	114,3	133,2	116,6	Total industry According to MIGs 2009.
AI Intermedijarni proizvodi	48,20	123,4	138,3	121,7	Intermediate goods
AE Energija	6,61	110,1	118,8	108,4	Energy
BB Kapitalni proizvodi	11,62	124,1	161,5	135,3	Capital goods
CD Trajni proizvodi za široku potrošnju	6,09	111,1	148,6	133,2	Consumer durables
CN Netrajni proizvodi za široku potrošnju Prema tržištima	27,48	96,0	112,5	98,6	Consumer non-durables According to markets
Prodaja na domaće tržište	46,63	106,6	116,1	107,8	Domestic industrial turnover
Prodaja na strano tržište	53,37	121,1	150,1	124,3	Non-domestic industrial turnover

6.12 DESEZONIRANI INDEKSI PROMETA U INDUSTRIJI - UKUPNO
SEASONALLY ADJUSTED INDICES ON TURNOVER IN INDUSTRY - TOTAL

2015=100

Godina Year	Mjesec Month	Ukupno Total	Prema glavnim industrijskim grupacijama By main industrial groupings				
			Intermedijarni proizvodi Intermediate goods	Energija Energy	Kapitalni proizvodi Capital goods	Trajni proizvodi za široku potrošnju Consumer durables	Netrajni proizvodi za široku potrošnju Consumer non-durables
2018	I	123,0	129,8	133,8	118,0	130,6	111,1
	II	115,0	112,4	127,1	111,9	128,5	109,4
	III	117,1	110,6	138,5	114,3	132,7	112,1
	IV	117,3	113,0	127,1	118,2	136,5	122,2
	V	122,4	124,4	133,8	116,0	136,9	118,6
	VI	120,0	119,0	126,1	114,5	134,3	118,2
	VII	122,4	124,7	135,7	122,4	133,2	110,5
	VIII	120,2	122,9	126,5	118,6	138,9	109,7
	IX	122,2	123,4	128,6	122,8	139,3	112,5
	X	121,9	126,1	146,6	122,8	140,8	110,1
	XI	124,2	127,1	141,2	121,5	142,5	112,6
	XII	119,2	114,7	127,5	124,2	141,1	116,3
2019	I	116,7	112,9	129,8	118,9	146,7	114,6
	II	122,5	121,8	123,9	129,3	144,7	116,3
	III	121,0	116,0	137,6	147,2	152,5	114,9
	IV	130,1	126,4	132,0	159,5	166,6	119,4
	V	126,0	112,4	130,2	175,6	160,0	122,0
	VI	129,3	122,4	121,1	176,3	146,8	114,8
	VII	115,2	109,3	123,4	122,5	147,1	112,9
	VIII	111,0	100,0	97,1	115,1	144,0	118,9
	IX	114,6	106,2	109,0	122,2	146,3	114,2
	X	112,8	103,9	114,2	120,2	149,0	116,4
	XI	111,1	103,5	117,8	116,8	151,4	113,7
	XII	108,1	103,9	119,2	105,8	146,6	111,7
2020	I	115,3	111,8	107,4	130,1	146,8	123,2
	II	117,0	111,7	108,7	130,1	157,3	120,8
	III	104,4	93,5	121,1	113,1	133,2	118,6
	IV	95,1	88,0	102,3	91,2	109,7	95,3
	V	98,0	90,7	95,8	99,7	128,5	99,5
	VI	102,2	91,6	93,3	105,2	150,5	110,0
	VII	107,7	98,1	95,9	128,8	149,7	107,6
	VIII	110,1	102,1	92,9	136,6	144,3	102,1
	IX	111,4	102,6	96,5	135,3	157,5	111,1
	X	113,5	103,3	105,0	140,4	161,9	113,8
	XI	114,4	105,9	111,3	141,9	159,9	109,8
	XII	118,8	110,9	111,9	159,0	163,5	109,9
2021	I	114,2	108,3	112,6	138,0	163,5	108,3
	II	111,9	105,8	109,8	137,1	161,0	106,8
	III	123,3	126,2	120,5	148,7	177,3	107,6
	IV	125,3	121,5	124,2	173,6	190,7	112,8
	V	122,9	122,4	118,2	159,3	178,2	109,6

6.13 KALENDARSKI PRILAGOĐENI INDEKSI PROMETA U INDUSTRIJI- UKUPNO
WORKING-DAY ADJUSTED INDICES ON TURNOVER IN INDUSTRY - TOTAL

2015=100

Godina Year	Mjesec Month	Ukupno Total	Prema glavnim industrijskim grupacijama By main industrial groupings				
			Intermedijarni proizvodi Intermediate goods	Energija Energy	Kapitalni proizvodi Capital goods	Trajni proizvodi za široku potrošnju Consumer durables	Netrajni proizvodi za široku potrošnju Consumer non-durables
2018	I	108,7	115,0	133,8	100,1	122,5	89,5
	II	102,7	103,0	127,1	104,2	121,3	92,0
	III	115,1	111,4	138,5	117,3	130,7	110,3
	IV	120,4	118,0	127,1	123,4	136,1	121,3
	V	125,5	127,5	133,8	123,5	138,8	116,4
	VI	125,7	125,7	126,1	132,5	129,9	123,6
	VII	125,6	130,6	135,7	116,2	131,4	115,3
	VIII	121,0	123,9	126,5	102,9	131,3	119,1
	IX	125,6	127,2	128,6	129,8	141,4	119,2
	X	131,5	134,9	146,6	135,2	150,4	112,4
	XI	128,1	130,0	141,2	123,7	149,5	115,4
	XII	111,7	100,8	127,5	107,9	137,0	128,4
2019	I	103,3	101,2	129,8	99,7	141,8	94,0
	II	112,4	113,1	123,9	122,0	141,8	99,2
	III	122,8	118,0	137,6	157,7	151,4	113,8
	IV	134,6	131,6	132,0	168,8	163,5	116,8
	V	128,2	113,7	130,2	193,2	164,3	118,7
	VI	136,3	129,7	121,1	220,8	148,7	120,2
	VII	118,5	114,5	123,4	116,8	151,1	116,6
	VIII	107,2	98,0	97,1	99,3	134,8	126,9
	IX	117,1	109,2	109,0	131,0	151,9	121,7
	X	119,9	110,8	114,2	133,4	164,8	120,7
	XI	113,7	106,2	117,8	118,6	165,2	116,0
	XII	104,2	90,7	119,2	93,4	150,1	124,0
2020	I	105,9	100,6	107,4	115,9	144,4	102,7
	II	110,5	104,9	108,7	126,6	155,9	104,1
	III	107,6	97,7	121,1	116,4	116,5	118,6
	IV	93,2	91,6	102,3	88,9	85,3	91,7
	V	93,8	90,2	95,8	99,7	110,8	95,1
	VI	107,8	97,7	93,3	120,2	152,1	115,4
	VII	110,3	102,5	95,9	125,9	159,8	110,9
	VIII	105,5	100,0	92,9	121,0	139,6	108,2
	IX	117,2	105,6	96,5	147,4	171,7	118,3
	X	120,9	109,2	105,0	157,5	185,7	118,6
	XI	116,9	108,1	111,3	146,5	176,8	111,8
	XII	114,7	97,8	111,9	144,4	172,1	122,0
2021	I	102,0	98,2	112,6	121,0	157,9	90,2
	II	102,8	97,6	109,8	129,1	153,2	91,6
	III	130,0	133,7	120,5	153,7	165,9	107,4
	IV	131,1	126,7	124,2	183,8	174,4	109,1
	V	123,7	123,2	118,2	155,3	163,9	104,9

6.14 IZVORNI INDEKSI PROMETA U INDUSTRIJI - UKUPNO
GROSS INDUSTRIAL TURNOVER INDEX - TOTAL

2015=100

Godina Year	Mjesec Month	Ukupno Total	Prema glavnim industrijskim grupacijama By main industrial groupings				
			Intermedijarni proizvodi Intermediate goods	Energija Energy	Kapitalni proizvodi Capital goods	Trajni proizvodi za široku potrošnju Consumer durables	Netrajni proizvodi za široku potrošnju Consumer non-durables
2018	I	108,9	115,4	133,8	100,9	122,5	89,9
	II	104,0	104,9	127,1	104,2	121,3	92,0
	III	113,3	109,0	138,5	115,8	130,7	109,7
	IV	121,4	119,2	127,1	121,8	136,1	120,6
	V	125,8	127,9	133,8	124,5	138,8	116,9
	VI	125,0	124,6	126,1	129,7	129,9	122,4
	VII	125,5	130,4	135,7	115,7	131,4	115,1
	VIII	121,6	124,8	126,5	104,6	131,3	120,2
	IX	124,2	125,0	128,6	124,6	141,4	116,9
	X	132,4	136,2	146,6	138,5	150,4	113,7
	XI	129,1	131,6	141,2	127,3	149,5	116,8
	XII	110,3	98,7	127,5	103,7	137,0	125,9
2019	I	103,5	101,6	129,8	100,6	141,8	94,4
	II	113,7	115,0	123,9	122,0	141,8	99,2
	III	123,4	118,6	137,6	150,8	151,4	111,5
	IV	133,2	129,8	132,0	171,9	163,5	117,8
	V	128,5	114,1	130,2	195,0	164,3	119,1
	VI	134,9	127,6	121,1	210,5	148,7	117,7
	VII	119,4	115,8	123,4	119,7	151,1	118,0
	VIII	107,0	97,8	97,1	98,9	134,8	126,6
	IX	116,7	108,5	109,0	129,5	151,9	121,1
	X	120,8	112,1	114,2	136,6	164,8	122,0
	XI	113,0	105,1	117,8	116,1	165,2	114,9
	XII	103,8	90,0	119,2	92,4	150,1	123,2
2020	I	106,2	101,0	107,4	116,9	144,4	103,1
	II	106,0	98,2	108,7	123,9	155,9	103,1
	III	110,2	101,2	121,1	118,4	116,5	119,7
	IV	91,7	89,7	102,3	90,5	85,3	92,4
	V	93,1	89,1	95,8	97,9	110,8	94,1
	VI	108,4	98,6	93,3	122,2	152,1	116,3
	VII	111,2	103,8	95,9	129,1	159,8	112,3
	VIII	104,4	98,2	92,9	117,2	139,6	106,4
	IX	117,8	106,4	96,5	149,8	171,7	119,3
	X	120,8	109,0	105,0	156,8	185,7	118,4
	XI	116,2	107,1	111,3	143,3	176,8	110,7
	XII	115,3	98,7	111,9	146,8	172,1	123,0
2021	I	101,3	97,2	112,6	118,3	157,9	89,2
	II	104,1	99,5	109,8	129,1	153,2	91,6
	III	131,3	135,5	120,5	156,4	165,9	108,3
	IV	131,0	126,7	124,2	186,9	174,4	109,9
	V	124,0	123,6	118,2	156,6	163,9	105,3

GRAĐEVINARSTVO
CONSTRUCTION

7.1 INDEKSI IZDATIH/IZDANIH ODOBRENJA ZA GRAĐENJE, maj/svibanj 2021.
INDICES OF BUILDING PERMITS ISSUED, May 2021

	<u>V 2021</u> Ø 2020	<u>V 2021</u> V 2020	<u>I-V 2021</u> I-V 2020	
UKUPNO	110,2	104,5	114,9	TOTAL
Objekti visokogradnje	100,6	94,9	103,3	Buildings
Stambene zgrade	94,8	94,0	94,6	Residential buildings
Nestambene zgrade	114,9	96,8	125,8	Non-residential buildings
Objekti niskogradnje	148,1	143,8	167,7	Civil engineering

7.2 INDEKSI PREDVIĐENIH STANOVA
INDICIES OF PLANNED DWELLINGS

	<u>V 2021</u> Ø 2020	<u>V 2021</u> V 2020	<u>I-V 2021</u> I-V 2020	
Broj	135,8	151,9	116,6	Number
Korisna površina	139,1	147,3	103,8	Useful floor area

7.3 IZDATA/IZDANA ODOBRENJA ZA GRAĐENJE PREMA VRSTI RADOVA, maj/svibanj 2021.
BUILDING PERMITS ISSUED BY TYPE OF WORKS, May 2021

Vrsta radova	Ukupno <i>Total</i>	Objekti visokogradnje <i>Buildings</i>	Objekti niskogradnje <i>Civil engineering</i>	Type of works
UKUPNO	255	186	69	TOTAL
Novogradnja	232	168	64	New construction
Dogradnja/Nadogradnja	11	11	-	Upgrade/extension
Obnavljanje starih urušenih zgrada	1	1	-	Renewal of old, ruinous or abandoned buildings
Prenamjena nestambenog prostora u nove stanove	1	1	-	Conversion of non-residential space into new dwellings
Ostale prenamjene prostora u zgradama	3	3	-	Other conversion of space in buildings
Ostale rekonstrukcije	7	2	5	Other reconstruction

7.4 STANOV I U OBJEKTIMA VISOKOGRADNJE ZA KOJA SU IZDATA/IZDANA ODOBRENJA ZA GRAĐENJE PREMA VRSTI ZGRADA,
RADOVA I BROJU SOBA, maj/svibanj 2021.
DWELLINGS IN BUILDINGS FOR WHICH PERMITS WERE ISSUED, BY TYPE OF BUILDINGS, TYPE OF WORKS AND NUMBER OF ROOMS, May 2021

	Broj stanova <i>Number of dwellings</i>	Korisna površina, m ² <i>Useful floor area, m²</i>	Stanovi prema broju soba <i>Dwellings by number of rooms</i>					
			1-sobni <i>1 room</i>	2-sobni <i>2 rooms</i>	3-sobni <i>3 rooms</i>	4-sobni <i>4 rooms</i>	5-sobni i višesobni <i>5 or more rooms</i>	
UKUPNO	398	37.375	80	100	127	44	47	TOTAL
Stanovi u novim zgradama	393	37.087	79	97	126	44	47	<i>Dwellings in new construction</i>
Stambene zgrade	288	31.011	30	69	100	43	46	<i>Residential buildings with:</i>
Sa jednim stanom	97	15.382	6	8	15	24	44	<i>One dwelling</i>
Sa dva i više stanova	191	15.629	24	61	85	19	2	<i>Two or more dwellings</i>
Nestambene zgrade	105	6.076	49	28	26	1	1	<i>Non-residential buildings</i>
Stanovi dobijeni dogradnjom/nadogradnjom	3	182	-	3	-	-	-	<i>Dwellings obtained by upgrade/extension</i>
Stanovi dobijeni obnavljanjem starih urušenih zgrada	1	70	-	-	1	-	-	<i>Dwellings obtained by renewal of old, ruinous or abandoned buildings</i>
Stanovi dobijeni prenamjenom nestambenog prostora	1	36	1	-	-	-	-	<i>Dwellings obtained by conversion of non-residential space</i>

8.1 IZVOZ I UVOZ PO MJESECIMA TOKOM/TIJEKOM 2021.

EXPORTS & IMPORTS IN 2021 BY MONTHS

	Izvoz Exports			Uvoz Imports			Trgovinski bilans u 000 KM Balance of Trade in 000 KM	Pokrivenost uvoza izvozom u procentima The Cover of imports by exports in percent
	000 KM	lančani indeksi Chain indices	struktura u % Structure in %	000 KM	lančani indeksi Chain indices	struktura u % Structure in %		
Ukupno Total	3.495.740	-	100,0	5.472.348	-	100,0	-1.976.608	63,9
I	602.598	-	17,2	849.330	-	15,5	-246.732	70,9
II	688.627	114,3	19,7	1.021.492	120,3	18,7	-332.865	67,4
III	759.911	110,4	21,7	1.239.161	121,3	22,6	-479.250	61,3
IV	744.874	98,0	21,3	1.183.631	95,5	21,6	-438.757	62,9
V	699.730	93,9	20,0	1.178.734	99,6	21,5	-479.004	59,4

8.2 IZVOZ FEDERACIJE BOSNE I HERCEGOVINE PO PODRUČJIMA KLASIFIKACIJE DJELATNOSTI KD BiH 2010

EXPORTS OF FEDERATION OF BOSNIA AND HERZEGOVINA ACCORDING TO SECTIONS OF NACE Rev. 2

	V 2021		V 2021 IV 2021	V 2021 V 2020	I-V 2021		I-V 2021 I-V 2020	
	000 KM	000 EUR			000 KM	000 EUR		
Ukupno	699.730	357.766	93,9	148,7	3.495.740	1.787.343	130,6	Total
A Poljoprivreda, šumarstvo i ribolov	5.043	2.578	106,0	122,4	22.497	11.503	124,4	Agriculture, forestry and fishing
B Vađenje ruda i kamena	2.371	1.212	77,4	70,1	13.626	6.967	92,7	Mining and quarrying
C Prerađivačka industrija	633.203	323.751	94,9	145,5	3.063.138	1.566.158	127,1	Manufacturing
D Proizvodnja i snabdijevanje električnom energijom, gasom/plinom, parom i klimatizacija	18.838	9.632	62,6	198,3	198.850	101.671	146,9	Electricity, gas, steam and air conditioning supply
Ostalo	40.271	20.590	101,5	230,3	197.240	100.847	212,9	Other
Nerazvrstano po kategorijama	4	2	400,0	0,4	388	198	7,3	Unclassified according to category

8.3 UVOZ FEDERACIJE BOSNE I HERCEGOVINE PO PODRUČJIMA KLASIFIKACIJE DJELATNOSTI KD BiH 2010

IMPORTS OF FEDERATION OF BOSNIA AND HERZEGOVINA ACCORDING TO SECTIONS OF NACE Rev. 2

	V 2021		V 2021 IV 2021	V 2021 V 2020	I-V 2021		I-V 2021 I-V 2020	
	000 KM	000 EUR			000 KM	000 EUR		
Ukupno	1.178.734	602.677	99,6	147,3	5.472.348	2.797.967	118,8	Total
A Poljoprivreda, šumarstvo i ribolov	30.499	15.594	75,0	89,9	185.059	94.619	88,8	Agriculture, forestry and fishing
B Vađenje ruda i kamena	48.418	24.756	121,9	179,7	208.212	106.457	99,6	Mining and quarrying
C Prerađivačka industrija	1.087.844	556.206	99,6	149,5	5.025.359	2.569.425	121,6	Manufacturing
D Proizvodnja i snabdijevanje električnom energijom, gasom/plinom, parom i klimatizacija	5.611	2.869	180,0	98,5	18.155	9.282	89,5	Electricity, gas, steam and air conditioning supply
Ostalo	6.361	3.252	81,6	177,2	35.197	17.996	159,0	Other
Nerazvrstano po kategorijama	1	1	-	0,0	366	187	2,5	Unclassified according to category

Izvor: Baza podataka Uprave za indirektno/neizravno oporezivanje BiH.

Source: Indirect Taxation Authority of BiH database.

Prethodni podaci

Previous data

8.4 IZVOZ PO SEKTORIMA I ODSJECIMA SMTK - Rev. 4
EXPORTS BY SECTIONS AND DIVISIONS OF SITC Rev. 4

	V 2021		V 2021	V 2021	I-V 2021		I-V 2021	
	000 KM	000 EUR	IV 2021	V 2020	000 KM	000 EUR	I-V 2020	
Ukupno	699.730	357.766	93,9	148,7	3.495.740	1.787.343	130,6	Total
0 Hrana i žive životinje	27.084	13.848	97,2	124,8	133.725	68.373	103,2	Food and live animals
00 Žive životinje	28	14	41,8	-	179	92	-	Live animals
01 Meso i mesne prerađevine	7.059	3.609	87,6	141,2	36.563	18.694	97,3	Meat and meat preparations
02 Mlijeko, mliječne prerađevine i jaja	5.932	3.033	100,8	115,5	28.221	14.429	108,9	Dairy products and birds' eggs
03 Ribe, vodozemci i njihove prerađevine	1.835	938	132,9	157,4	7.127	3.644	99,1	Fish, crustaceans, molluscs, prepar. of
04 Žitarice i proizvodi od žitarica	4.206	2.150	93,0	127,8	19.513	9.977	112,1	Cereals and cereal preparations
05 Voće i povrće	4.864	2.487	108,2	109,2	26.190	13.391	99,7	Vegetables and fruit
06 Šećer, šećerne prerađevine i med	236	121	561,9	462,7	642	328	95,8	Sugar, sugar preparations and honey
07 Kafa, čaj, kakao i začini	1.165	596	60,4	95,7	7.587	3.879	104,0	Coffee, tea, cocoa, spices
08 Hrana za životinje	343	175	95,3	56,6	2.232	1.141	69,0	Feeding stuff for animals
09 Ostali jestivi proizvodi	1.416	724	126,1	181,5	5.471	2.797	135,3	Miscellaneous edible products
1 Pića i duhan	4.243	2.169	105,7	84,2	17.896	9.150	101,0	Beverages and tobacco
11 Pića	3.632	1.857	108,9	81,1	15.059	7.700	96,4	Beverages
12 Duhan i proizvodi od duhana	611	312	89,9	108,3	2.837	1.451	135,3	Tobacco and tobacco manufactures
2 Sirove materije nejestive, osim goriva	60.341	30.852	97,7	180,9	288.329	147.420	169,5	Inedible raw materials, except fuel
21 Sirove kože i sirovo krzno	3.088	1.579	111,4	836,9	12.329	6.304	188,3	Hides, skins and furskins, raw
22 Uljano sjemenje i plodovi	9	5	14,8	90,0	228	117	281,5	Oil seeds and oleaginous fruits
23 Sirovi i sintetički kaučuk	6	3	-	150,0	31	16	193,8	Crude rubber
24 Drvo i pluta	18.545	9.482	94,9	119,9	86.073	44.008	118,5	Cork and wood
25 Celuloza i papirni otpaci	503	257	81,9	106,6	2.172	1.111	128,4	Pulp and waste paper
26 Sirova tekstilna vlakna i njihovi otpaci	11	6	91,7	220,0	46	24	200,0	Crude textile fibres and their wastes
27 Prirodna đubriva i minerali osim goriva	4.192	2.143	81,2	129,3	19.030	9.730	116,2	Crude fertilizers and minerals ex. fuels
28 Metalne rude i otpaci od metala	33.104	16.926	102,1	256,8	164.032	83.868	240,5	Metalliferous ores and metal scrap
29 Sirovine biljne i životinjske, ostale	883	451	73,9	98,5	4.388	2.244	97,8	Crude animal and vegetable materials
3 Mineralna goriva, maziva i srodni proizvodi	43.647	22.316	83,3	191,4	301.705	154.259	133,2	Mineral fuels, lubricants and similar products
32 Ugalj, koks i briketi	22.322	11.413	112,2	176,6	93.241	47.673	113,9	Coal, coke and briquettes
33 Nafta i derivati od nafte	2.487	1.272	102,4	376,2	9.614	4.916	104,7	Petroleum and petroleum products
34 Prirodni i industrijski gas	-	-	-	-	-	-	-	Gas, natural and manufactured
35 Električna energija	18.838	9.632	62,6	198,3	198.850	101.670	146,9	Electricity
4 Ulja, masti i voskovi životinjskog ili biljnog porijekla	32	16	103,2	152,4	201	103	216,1	Edible oil, lard and wax of animal or plant origin
41 Životinjska ulja i masti	14	7	77,8	87,5	118	60	590,0	Animal oils and fats
42 Biljna ulja i masti, sirova i rafinirana	18	9	138,5	360,0	82	42	139,0	Vegetable fats, oils, crude and refined
43 Prerađena biljna i život. ulja i masnoće	-	-	-	-	1	1	7,1	Processed animal or vegetable fats and oils
5 Hemijski/Kemijski proizvodi	49.176	25.143	98,1	147,0	224.981	115.031	118,2	Chemical products
51 Organske hemikalije/kemikalije	3.040	1.554	100,7	273,1	11.111	5.681	160,9	Organic chemicals
52 Anorganske hemikalije/kemikalije	17.830	9.116	93,6	111,2	88.314	45.154	93,3	Inorganic chemicals
53 Boje i štavila	1.717	878	109,2	93,0	7.380	3.773	103,0	Dyeing, tanning, colouring materials
54 Medicinski i farmaceutski proizvodi	5.631	2.879	87,9	184,4	19.098	9.765	97,7	Medical and pharmaceutical products
55 Toaletni proizvodi i proizvodi za čišćenje	3.085	1.577	87,9	158,6	18.108	9.258	151,8	Toilet, cleaning and perfume materials

8.4 IZVOZ PO SEKTORIMA I ODSJECIMA SMTK - Rev. 4 (nastavak)
EXPORTS BY SECTIONS AND DIVISIONS OF SITC Rev. 4 (continued)

	V 2021		V 2021	V 2021	I-V 2021		I-V 2021	
	000 KM	000 EUR	IV 2021	V 2020	000 KM	000 EUR	I-V 2020	
56 Vještačka đubriva	121	62	117,5	100,0	520	266	85,0	Processed fertilizers
57 Plastične mase u primarnim oblicima	902	461	89,0	285,4	4.398	2.249	160,2	Plastics in primary forms
58 Plastične mase, ne-primarni oblici	12.021	6.146	113,6	223,0	51.451	26.306	167,0	Plastics in non-primary forms
59 Ostale hemikalije/kemikalije	4.829	2.469	98,9	133,0	24.601	12.578	153,2	Chemicals, n.e.s.
6 Industrijski proizvodi, razvrstani uglavnom po vrsti sirovina	189.188	96.730	95,6	169,0	881.516	450.712	137,2	Industrial products, classified mostly by raw material
61 Koža, krzno i proizvodi od kože i krzna	3.553	1.817	81,7	136,4	18.252	9.332	88,4	Leather, products of, dressed furskins
62 Guma i gumeni proizvodi	581	297	110,2	161,4	2.159	1.104	103,9	Rubber manufactures, n.e.s.
63 Proizvodi od drveta, osim namještaja	12.536	6.410	95,5	153,5	60.351	30.857	127,9	Wood manufactures (excl. furniture)
64 Papir, ljepenka i ostali slični proizvodi	19.092	9.762	110,9	161,1	85.426	43.678	135,4	Paper, paperboard and articles thereof
65 Predivo, tkanine i tekstilni proizvodi	4.747	2.427	90,1	50,8	23.583	12.058	66,5	Textile yarn, fabrics, made-up articles
66 Proizvodi od nemetalnih minerala	13.680	6.994	102,0	147,2	55.122	28.183	121,1	Non-metallic mineral manufactures
67 Željezo i čelik	31.918	16.319	68,7	183,6	208.570	106.640	167,6	Iron and steel
68 Obojeni metali	35.342	18.070	149,8	406,2	106.389	54.396	207,4	Non-ferrous metals
69 Metalni proizvodi	67.739	34.634	91,5	153,1	321.664	164.464	127,4	Manufactures of metals
7 Mašine/Strojevi i transportna sredstva	144.706	73.987	94,3	149,6	721.406	368.849	130,5	Machinery and transport equipment
71 Pogonske mašine i oprema	20.786	10.628	86,0	145,7	113.734	58.151	122,3	Power-generating enginery, equipment
72 Mašine specijaliz. za odred. industrije	9.056	4.630	102,0	130,9	44.034	22.514	111,9	Machines special. for partic. industries
73 Mašine za obradu metala	3.549	1.815	98,2	145,0	15.652	8.003	105,2	Metal working machinery
74 Ostale industrijske mašine i dijelovi	31.387	16.048	84,9	131,0	167.470	85.626	128,2	Other industrial machinery and parts of
75 Kanc. mašine i mašine za automat. obradu podataka	1.108	567	74,4	424,5	4.346	2.222	209,1	Office machines and automatic data processing machines
76 Telekomunikacijski aparati i aparati za snimanje zvuka	401	205	71,2	138,8	3.482	1.780	221,4	Telecommunications and sound recording apparatus
77 Električne mašine, aparati i uređaji	51.485	26.324	106,1	163,6	232.581	118.917	142,7	Electrical machinery, appliances, parts
78 Drumska vozila	26.464	13.531	91,3	157,8	138.796	70.965	130,3	Road vehicles
79 Ostala transportna vozila	470	240	229,3	120,8	1.311	670	66,3	Other transport equipment
8 Razni industrijski proizvodi	181.309	92.702	91,9	124,5	925.455	473.178	124,1	Miscellaneous industrial goods
81 Montažne zgrade, sanitarni, rasvjetni i grijajući uređaji	14.942	7.640	98,5	157,7	66.247	33.872	150,5	Fabricated buildings; sanitary, heating, lighting equipment
82 Namještaj i njegovi dijelovi	56.682	28.981	86,6	149,4	309.531	158.261	134,7	Furniture and furnishings
83 Torbe, tašne, neseseri i slični proizvodi	774	396	114,2	68,8	6.762	3.457	122,8	Travel goods, handbags and similar
84 Odjeća	24.345	12.447	77,1	112,0	145.845	74.569	113,6	Clothing
85 Obuća	20.575	10.520	96,2	102,4	94.821	48.481	96,1	Footwear
87 Naučni i kontrolni instrumenti	3.188	1.630	179,6	235,5	11.667	5.965	156,0	Scientific and controlling instruments
88 Fotografski i optički proizvodi, satovi	11	6	52,4	137,5	106	54	163,1	Photo and optical equipment; watches
89 Ostali industrijski proizvodi	60.792	31.082	99,3	112,8	290.476	148.518	125,5	Miscellaneous manufactured articles
9 Proizvodi, nerazvrstani po kategorijama	4	2	400,0	23,5	526	269	91,8	Products and transactions, unclassified

Izvor: Baza podataka Uprave za indirektno/neizravno oporezivanje BiH.

Source: Indirect Taxation Authority of BiH database.

Prethodni podaci

Previous data

8.5 UVOZ PO SEKTORIMA I ODSJECIMA SMTK - Rev. 4
IMPORTS BY SECTIONS AND DIVISIONS OF SITC Rev. 4

	V 2021		V 2021	V 2021	I-V 2021		I-V 2021	
	000 KM	000 EUR	IV 2021	V 2020	000 KM	000 EUR	I-V 2020	
Ukupno	1.178.734	602.677	99,6	147,3	5.472.348	2.797.967	118,8	<i>Total</i>
0 Hrana i žive životinje	127.559	65.220	90,8	116,8	652.532	333.634	102,5	<i>Food and live animals</i>
00 Žive životinje	3.666	1.874	71,6	118,5	20.529	10.496	124,2	<i>Live animals</i>
01 Meso i mesne prerađevine	20.110	10.282	104,9	137,3	88.724	45.364	113,6	<i>Meat and meat preparations</i>
02 Mlijeko, mliječne prerađevine i jaja	16.786	8.583	105,3	120,7	72.157	36.893	108,0	<i>Dairy products and birds' eggs</i>
03 Ribe, vodozemci i njihove prerađevine	3.761	1.923	93,4	75,7	23.134	11.828	90,2	<i>Fish, crustaceans, molluscs, prepar. of</i>
04 Žitarice i proizvodi od žitarica	14.236	7.279	77,4	98,1	86.661	44.309	85,9	<i>Cereals and cereal preparations</i>
05 Voće i povrće	22.653	11.582	83,6	96,7	125.584	64.210	94,6	<i>Vegetables and fruit</i>
06 Šećer, šećerne prerađevine i med	3.149	1.610	96,2	114,8	16.759	8.569	115,2	<i>Sugar, sugar preparations and honey</i>
07 Kafa, čaj, kakao i začini	16.597	8.486	91,2	132,2	87.134	44.551	108,9	<i>Coffee, tea, cocoa, spices</i>
08 Hrana za životinje	5.795	2.963	102,8	114,8	26.938	13.773	90,2	<i>Feeding stuff for animals</i>
09 Ostali jestivi proizvodi	20.806	10.638	87,8	145,1	104.912	53.641	114,7	<i>Miscellaneous edible products</i>
1 Pića i duhan	28.676	14.662	95,2	136,8	133.338	68.175	114,3	<i>Beverages and tobacco</i>
11 Pića	24.175	12.360	96,2	144,1	105.655	54.021	122,8	<i>Beverages</i>
12 Duhan i proizvodi od duhana	4.501	2.301	90,4	107,5	27.683	14.154	90,4	<i>Tobacco and tobacco manufactures</i>
2 Sirove materije nejestive, osim goriva	15.394	7.871	89,1	161,0	79.984	40.895	132,9	<i>Inedible raw materials, except fuel</i>
21 Sirove kože i sirovo krzno	1.560	798	70,0	378,6	9.090	4.648	156,0	<i>Hides, skins and furskins, raw</i>
22 Uljano sjemenje i plodovi	628	321	81,8	78,7	3.712	1.898	93,4	<i>Oil seeds and oleaginous fruits</i>
23 Sirovi i sintetički kaučuk	104	53	47,9	58,1	640	327	102,2	<i>Crude rubber</i>
24 Drvo i pluta	4.543	2.323	89,5	132,7	21.290	10.885	107,5	<i>Cork and wood</i>
25 Celuloza i papirni otpaci	568	290	130,3	-	2.245	1.148	224,3	<i>Pulp and waste paper</i>
26 Sirova tekstilna vlakna i njihovi otpaci	1.044	534	114,1	139,6	4.720	2.413	140,2	<i>Crude textile fibres and their wastes</i>
27 Prirodna đubriva i minerali osim goriva	2.169	1.109	107,5	144,1	8.605	4.400	116,9	<i>Crude fertilizers and minerals ex. fuels</i>
28 Metalne rude i otpaci od metala	3.144	1.608	83,9	262,4	16.850	8.615	222,2	<i>Metalliferous ores and metal scrap</i>
29 Sirovine biljne i životinjske, ostale	1.634	835	87,1	131,0	12.832	6.561	120,6	<i>Crude animal and vegetable materials</i>
3 Mineralna goriva, maziva i srodni proizvodi	151.196	77.305	112,5	180,0	671.293	343.227	112,9	<i>Mineral fuels, lubricants and similar products</i>
32 Ugalj, koks i briketi	37.676	19.263	98,8	201,5	168.686	86.248	111,1	<i>Coal, coke and briquettes</i>
33 Nafta i derivati od nafte	94.785	48.463	107,3	189,4	423.886	216.729	125,1	<i>Petroleum and petroleum products</i>
34 Prirodni i industrijski gas	13.124	6.710	274,7	137,4	60.566	30.967	72,5	<i>Gas, natural and manufactured</i>
35 Električna energija	5.611	2.869	180,0	98,5	18.155	9.283	89,5	<i>Electricity</i>
4 Ulja, masti i voskovi životinjskog ili biljnog porijekla	7.503	3.836	102,3	159,1	32.575	16.655	132,0	<i>Edible oil, lard and wax of animal or plant origin</i>
41 Životinjska ulja i masti	281	144	130,7	228,5	1.110	568	118,1	<i>Animal oils and fats</i>
42 Biljna ulja i masti, sirova i rafinirana	6.929	3.543	100,3	157,9	30.242	15.462	134,5	<i>Vegetable fats, oils, crude and refined</i>
43 Prerađena biljna i život. ulja i masnoće	293	150	138,2	141,5	1.223	625	97,5	<i>Processed animal or vegetable fats and oils</i>
5 Hemijski/Kemijski proizvodi	164.074	83.890	96,9	143,9	783.296	400.493	116,5	<i>Chemical products</i>
51 Organske hemikalije/kemikalije	5.513	2.819	97,3	129,0	26.004	13.296	131,7	<i>Organic chemicals</i>
52 Anorganske hemikalije/kemikalije	2.200	1.125	85,4	135,6	12.283	6.280	118,1	<i>Inorganic chemicals</i>
53 Boje i štavila	10.835	5.540	92,0	97,5	48.898	25.001	105,9	<i>Dyeing, tanning, colouring materials</i>
54 Medicinski i farmaceutski proizvodi	39.528	20.210	105,1	154,7	198.752	101.620	103,5	<i>Medical and pharmaceutical products</i>
55 Toaletni proizvodi i proizvodi za čišćenje	24.155	12.350	97,3	130,5	123.389	63.088	107,6	<i>Toilet, cleaning and perfume materials</i>

8.5 UVOZ PO SEKTORIMA I ODSJECIMA SMTK - Rev. 4 (nastavak)
IMPORTS BY SECTIONS AND DIVISIONS OF SITC Rev. 4 (continued)

	V 2021		V 2021	V 2021	I-V 2021		I-V 2021	
	000 KM	000 EUR	IV 2021	V 2020	000 KM	000 EUR	I-V 2020	
56 Vještačka đubriva	1.528	781	127,1	110,6	7.604	3.888	91,2	Processed fertilizers
57 Plastične mase u primarnim oblicima	36.638	18.733	108,7	212,7	149.782	76.582	151,3	Plastics in primary forms
58 Plastične mase, ne-primarni oblici	27.660	14.142	82,5	124,7	137.845	70.479	123,5	Plastics in non-primary forms
59 Ostale hemikalije/kemikalije	16.017	8.189	87,0	131,7	78.739	40.259	112,1	Chemicals, n.e.s.
6 Industrijski proizvodi, razvrstani uglavnom po vrsti sirovina	338.002	172.818	100,6	156,5	1.476.498	754.921	130,0	Industrial products, classified mostly by raw material
61 Koža, krzno i proizvodi od kože i krzna	11.583	5.922	80,3	100,3	61.397	31.392	102,4	Leather, products of, dressed furskins
62 Guma i gumeni proizvodi	11.884	6.076	95,9	133,0	64.162	32.806	128,3	Rubber manufactures, n.e.s.
63 Proizvodi od drveta, osim namještaja	15.058	7.699	96,4	148,0	71.649	36.634	134,5	Wood manufactures (excl. furniture)
64 Papir, ljepenka i ostali slični proizvodi	24.918	12.740	101,0	143,3	113.580	58.073	107,3	Paper, paperboard and articles thereof
65 Predivo, tkanine i tekstilni proizvodi	45.573	23.301	107,8	144,3	202.513	103.543	114,7	Textile yarn, fabrics, made-up articles
66 Proizvodi od nemetalnih minerala	28.874	14.763	106,2	128,2	121.234	61.986	113,2	Non-metallic mineral manufactures
67 Željezo i čelik	70.792	36.195	92,5	184,7	296.674	151.687	154,8	Iron and steel
68 Obojeni metali	77.808	39.783	114,2	189,3	298.101	152.417	143,2	Non-ferrous metals
69 Metalni proizvodi	51.512	26.338	93,9	150,0	247.188	126.385	135,2	Manufactures of metals
7 Mašine/Strojevi i transportna sredstva	239.515	122.462	99,7	150,4	1.109.136	567.092	123,6	Machinery and transport equipment
71 Pogonske mašine i oprema	9.160	4.683	94,6	92,5	47.020	24.041	99,1	Power-generating enginry, equipment
72 Mašine specijaliz. za određ. industrije	21.697	11.093	91,0	113,9	97.329	49.764	120,3	Machines special. for partic. industries
73 Mašine za obradu metala	8.952	4.577	107,5	212,3	37.623	19.236	144,6	Metal working machinery
74 Ostale industrijske mašine i dijelovi	46.280	23.663	110,1	154,4	203.111	103.849	118,9	Other industrial machinery and parts of
75 Kanc. mašine i mašine za automat. obradu podataka	12.344	6.311	98,3	128,4	60.701	31.036	120,3	Office machines and automatic data processing machine s
76 Telekomunikacijski aparati i aparati za snimanje zvuka	22.240	11.371	92,0	131,9	121.880	62.316	132,7	Telecommunications and sound recording apparatus
77 Električne mašine, aparati i uređaji	44.422	22.713	86,6	152,5	221.739	113.373	131,7	Electrical machinery, appliances, parts
78 Drumska vozila	73.791	37.729	108,6	183,7	317.694	162.434	122,1	Road vehicles
79 Ostala transportna vozila	629	322	174,7	197,8	2.039	1.043	163,3	Other transport equipment
8 Razni industrijski proizvodi	106.809	54.611	98,7	132,6	533.143	272.592	116,5	Miscellaneous industrial goods
81 Montažne zgrade, sanitarni, rasvjetni i grijajući uređaji	5.632	2.880	89,4	124,8	30.251	15.467	112,1	Fabricated buildings; sanitary, heating, lighting equipment
82 Namještaj i njegovi dijelovi	13.413	6.858	100,3	125,3	62.300	31.853	122,9	Furniture and furnishings
83 Torbe, tašne, neseseri i slični proizvodi	1.670	854	105,2	140,8	8.889	4.545	98,2	Travel goods, handbags and similar
84 Odjeća	27.385	14.002	102,2	178,2	141.878	72.541	142,9	Clothing
85 Obuća	11.139	5.695	104,7	106,6	57.259	29.276	94,9	Footwear
87 Naučni i kontrolni instrumenti	12.599	6.442	101,9	105,1	57.340	29.317	96,7	Scientific and controlling instruments
88 Fotografski i optički proizvodi, satovi	2.093	1.070	121,5	205,4	9.467	4.840	112,5	Photo and optical equipment; watches
89 Ostali industrijski proizvodi	32.878	16.810	92,7	129,9	165.759	84.751	115,4	Miscellaneous manufactured articles
9 Proizvodi, nerazvrstani po kategorijama	6	3	5,0	0,3	553	283	4,3	Products and transactions, unclassified

Izvor: Baza podataka Uprave za indirektno/neizravno oporezivanje BiH.

Source: Indirect Taxation Authority of BiH database.

Prethodni podaci

Previous data

8.6 IZVOZ FEDERACIJE BIH PREMA MEĐUNARODNOJ KLASIFIKACIJI EKONOMSKE NAMJENE PROIZVODA (BEC) Rev. 4
EXPORTS OF FEDERATION OF B&H, ACCORDING TO CLASSIFICATION BY BROAD ECONOMIC CATEGORIES (BEC) Rev. 4

	V 2021		<u>V 2021</u>	<u>V 2021</u>	I-V 2021		<u>I-V 2021</u>	
	000 KM	000 EUR	IV 2021	V 2020	000 KM	000 EUR	I-V 2020	
Ukupno	699.730	357.766	93,9	148,7	3.495.740	1.787.343	130,6	<i>Total</i>
1. Hrana i pića	30.405	15.546	98,4	118,1	146.740	75.027	102,6	<i>Food and beverages</i>
2. Industrijski materijali	344.474	176.127	97,8	169,2	1.620.391	828.493	140,5	<i>Industrial supplies</i>
3. Goriva i maziva	45.474	23.250	85,1	182,9	308.859	157.917	135,2	<i>Fuels and lubricants</i>
4. Kapitalni proizvodi (osim transportnih sredstava), dijelovi i pribor	83.457	42.671	90,5	132,9	420.361	214.927	124,5	<i>Capital goods (exc. transport equipment), parts and accessories</i>
5. Transportna sredstva i njihovi dijelovi i pribor	37.779	19.316	89,7	189,9	202.784	103.682	136,8	<i>Transport equipment, parts and accessories thereof</i>
6. Proizvodi za široku potrošnju	144.683	73.975	89,6	129,9	717.940	367.077	121,2	<i>Consumer goods</i>
7. Proizvodi, drugdje nespomenuti	13.458	6.881	107,5	60,0	78.665	40.221	107,7	<i>Goods, n.e.c.</i>

8.7 UVOZ FEDERACIJE BIH PREMA MEĐUNARODNOJ KLASIFIKACIJI EKONOMSKE NAMJENE PROIZVODA (BEC) Rev. 4
IMPORTS OF FEDERATION OF B&H, ACCORDING TO CLASSIFICATION BY BROAD ECONOMIC CATEGORIES (BEC) Rev. 4

	V 2021		<u>V 2021</u>	<u>V 2021</u>	I-V 2021		<u>I-V 2021</u>	
	000 KM	000 EUR	IV 2021	V 2020	000 KM	000 EUR	I-V 2020	
Ukupno	1.178.734	602.677	99,6	147,3	5.472.348	2.797.967	118,8	<i>Total</i>
1. Hrana i pića	152.583	78.014	92,1	122,6	756.812	386.952	106,6	<i>Food and beverages</i>
2. Industrijski materijali	460.222	235.308	98,6	152,3	2.037.991	1.042.008	127,7	<i>Industrial supplies</i>
3. Goriva i maziva	150.895	77.151	112,2	181,6	671.528	343.347	113,5	<i>Fuels and lubricants</i>
4. Kapitalni proizvodi (osim transportnih sredstava), dijelovi i pribor	157.330	80.442	96,8	132,8	757.855	387.485	120,0	<i>Capital goods (exc. transport equipment), parts and accessories</i>
5. Transportna sredstva i njihovi dijelovi i pribor	85.138	43.530	106,1	177,6	375.734	192.110	123,6	<i>Transport equipment, parts and accessories thereof</i>
6. Proizvodi za široku potrošnju	171.733	87.806	99,3	141,1	868.852	444.237	114,6	<i>Consumer goods</i>
7. Proizvodi, drugdje nespomenuti	833	426	73,8	37,8	3.576	1.828	19,8	<i>Goods, n.e.c.</i>

Izvor: Baza podataka Uprave za indirektno/neizravno oporezivanje BiH.

Source: Indirect Taxation Authority of BiH database.

Prethodni podaci

Previous data

8.8 IZVOZ NAJZNAČAJNIJIH PROIZVODA - VRIJEDNOST I STRUKTURA
EXPORTS OF TOP GOODS - VALUE AND STRUCTURE

Tarifni broj Tariff code	Roba	I-V 2021		%	Goods
		000 KM	000 EUR		
Ukupan izvoz		3.495.740	1.787.344	100,0	Total exports
od toga					of which
2716000000	Električna energija	198.850	101.670	5,7	Electrical energy
8544499500	Ostali električni provodnici, za napon između 80 V i 1000 V	93.445	47.778	2,7	Electric conductors for a voltage > 80 V but < 1.000 V
2704001000	Koks i polukoks od kamenog uglja	88.206	45.099	2,5	Coke and semi-coke of coal
9401610000	Tapcirana sjedišta	79.699	40.749	2,3	Upholstered seats
9401908000	Ostali dijelovi sjedišta	72.459	37.048	2,1	Parts of seats, others
7204499000	Ostali otpaci od željeza ili čelika	70.904	36.253	2,0	Iron or steel cuttings
7308909800	Ostale željezne ili čelične konstrukcije (osim montažnih zgrada) i dijelovi	62.467	31.939	1,8	Structures and parts of structures of iron or steel, n.e.s.
3925200000	Vrata, prozori i njihovi okviri, pragovi, od plastičnih masa	59.455	30.399	1,7	Doors, windows and their frames and thresholds for doors, of plastics
7213100000	Gvozdena žica sa rebrima ili sličnim deformacijama	58.615	29.969	1,7	Bars and rods of iron, with indentations, ribs, grooves or other deformations
9306303000	Municija i njeni dijelovi, za vojno oružje	50.767	25.957	1,5	Cartridges and other ammunition and projectiles and parts thereof, n.e.s.
8544499100	Izolovani električni provodnici, za napon <1000 V, bez priključaka	50.051	25.591	1,4	Electric wire and cables, for a voltage <=1000 V, insulated, with no connectors
2836200000	Dinatrijum-karbonat	49.338	25.226	1,4	Disodium carbonate
8409990000	Dijelovi za ostale motore	48.653	24.876	1,4	Parts suitable, use in engines
7610100000	Vrata, prozori i njihovi okviri, od aluminijuma	47.117	24.091	1,3	Doors, windows and their frames, of aluminium
8503009900	Ostali dijelovi za električne motore i generatore	44.568	22.787	1,3	Parts for electric motors and generators, electric generating sets and rotary converters, n.e.s.
7604299000	Ostali profili od legura aluminijuma	42.645	21.804	1,2	Solid profiles, of aluminium alloys, n.e.s.
4804211000	Kraft papir za vreće, nepremazani, nebijeljeni	41.120	21.024	1,2	Unbleached sack kraft paper, uncoated
8482990000	Ostali dijelovi za kotrljajuće ležaje	39.716	20.306	1,1	Parts of ball or roller bearings (excl. balls, needles and rollers), n.e.s.
9406903800	Montažne zgrade, ostale	37.100	18.969	1,1	Prefabricated buildings, other
7314201000	Rešetke, mreže i ograde od orebrene žice, zavarene, presjeka 3mm ili više	36.687	18.758	1,0	Grill, nets and fences of iron or steel wire, with a cross-sectional dimension of >= 3 mm
Izvoz svih ostalih roba		2.223.878	1.137.051	63,6	Exports of all other goods

Izvor: Baza podataka Uprave za indirektno/neizravno oporezivanje BiH.

Source: Indirect Taxation Authority of BiH database.

Prethodni podaci

Previous data

8.9 UVOZ NAJZNAČAJNIJIH PROIZVODA - VRIJEDNOST I STRUKTURA
IMPORTS OF TOP GOODS - VALUE AND STRUCTURE

Tarifni broj Tariff code	Roba	I-V 2021		%	Goods
		000 KM	000 EUR		
Ukupan uvoz		5.472.348	2.797.967	100,0	Total imports
od toga					of which
2710194300	Diesel gorivo	321.013	164.131	5,9	Diesel fuel
2701121000	Bitumenozni kamni ugljen za koksovanje	148.332	75.841	2,7	Bituminous hard coal for coking
3004900010	Gotovi lijekovi za prodaju na malo, ostali	94.055	48.090	1,7	Other medicaments in forms or packings for retail sale
7408110000	Žica od bakra promjera preko 6 mm	90.824	46.438	1,7	Copper wire, more than 6 mm in diameter
2710124500	Benzin 95-98 oktana	53.054	27.126	1,0	Petrol 95-98 octane
8703329000	Automobili, korišteni, sa diesel motorom od 1500 do 2500 cm3	48.351	24.721	0,9	Cars with diesel engine, 1500-2500 cm3, used
8703321910	Automobili sa diesel motorom, novi, prvoga stepena rastavljenosti	47.480	24.276	0,9	Cars with diesel engine, new, disassembled
8517120000	Mobiteli	45.673	23.352	0,8	Telephones for cellular networks "mobile telephones"
3002150000	Antiserumi, ostale frakcije krvi i imunološki proizvodi; vakcine.	44.044	22.519	0,8	Antisera and other blood fractions and modified immunological products; vaccines.
2711210000	Prirodni gas u gasovitom stanju	38.356	19.611	0,7	Natural gas in gaseous state
7601202000	Legure aluminija u obliku ploča i poluga	34.489	17.634	0,6	Unwrought aluminium alloys in the form of slabs or billets
7210708000	Plosnati valjani proizvodi od željeza ili neleg. čelika, obojeni, lakirani ili plastificirani, ostali	33.954	17.360	0,6	Flat-rolled products of iron or non-alloy steel, painted, varnished or plastic coated
8503009900	Ostali dijelovi za električne motore i generatore	32.441	16.587	0,6	Parts for electric motors and generators, electric generating sets and rotary converters, n.e.s.
7601100000	Aluminijum, nelegirani	32.253	16.491	0,6	Aluminium, unalloyed
3402209000	Preparati za pranje i za čišćenje	29.794	15.233	0,5	Washing and cleaning preparations
2106909800	Ostali prehrambeni proizvodi	29.505	15.086	0,5	Food preparations, n.e.s.
3916200000	Monofilamenti, šipke, štapovi i profili, od polimera vinil hlorida	28.808	14.729	0,5	Monofilament, rods, sticks and profile shapes, of plastics
0201203000	Goveđe četvrti sa kostima, svježe	27.210	13.912	0,5	Forequarters of bovine animals, with bone in, fresh or chilled
2202100000	Voda, uklj. mineralnu i gaziranu, sa dodatim sladilima i aromama	26.719	13.661	0,5	Waters, incl. mineral and aerated, with added sugar, sweetener or flavour
2203000100	Pivo od slada, u bocama	25.509	13.043	0,5	Beer made from malt, in bottles
Uvoz svih ostalih roba		4.240.484	2.168.125	77,5	Imports of all other goods

Izvor: Baza podataka Uprave za indirektno/neizravno oporezivanje BiH.

Source: Indirect Taxation Authority of BiH database.

Prethodni podaci

Previous data

8.10 TOP 10 ZEMALJA U IZVOZU I UVOZU
TOP 10 EXPORTS & IMPORTS COUNTRIES

	I-V 2021			
	000 KM	000 EUR	Struktura u % Structure in %	
Ukupan izvoz	3.495.740	1.787.343	100,0	Total exports
Njemačka	615.469	314.684	17,6	Germany
Hrvatska	472.987	241.834	13,5	Croatia
Austrija	363.304	185.754	10,4	Austria
Srbija	313.082	160.076	9,0	Serbia
Italija	283.373	144.886	8,1	Italy
Slovenija	282.874	144.631	8,1	Slovenia
Crna Gora	125.371	64.101	3,6	Montenegro
Turska	112.278	57.407	3,2	Turkey
Nizozemska	111.780	57.152	3,2	Netherlands
Francuska	87.041	44.503	2,5	France
Ostale zemlje	728.181	372.313	20,8	Other countries

	I-V 2021			
	000 KM	000 EUR	Struktura u % Structure in %	
Ukupan uvoz	5.472.348	2.797.967	100,0	Total imports
Njemačka	726.374	371.389	13,3	Germany
Italija	635.245	324.796	11,6	Italy
Hrvatska	532.400	272.212	9,7	Croatia
Srbija	439.131	224.524	8,0	Serbia
Kina	421.516	215.518	7,7	China
Turska	353.847	180.919	6,5	Turkey
Austrija	236.326	120.832	4,3	Austria
Slovenija	228.596	116.879	4,2	Slovenia
Ruska Federacija	177.155	90.578	3,2	Russian Federation
Poljska	175.970	89.972	3,2	Poland
Ostale zemlje	1.545.788	790.349	28,2	Other countries

Izvor: Baza podataka Uprave za indirektno/neizravno oporezivanje BiH.

Source: Indirect Taxation Authority of BiH database.

Prethodni podaci

Previous data

8.11 IZVOZ FEDERACIJE BOSNE I HERCEGOVINE PO ZEMLJAMA PREMA GEOGRAFSKIM ZONAMA
EXPORTS OF FEDERATION OF BOSNIA AND HERZEGOVINA BY COUNTRIES BY GEOGRAPHIC ZONES

	V 2021		V 2021	V 2021	I-V 2021		I-V 2021	
	000 KM	000 EUR	IV 2021	V 2020	000 KM	000 EUR	I-V 2020	
Ukupno	699.730	357.766	93,9	148,7	3.495.740	1.787.343	130,6	<i>Total</i>
Zemlje EU	536.721	274.421	95,3	152,2	2.621.207	1.340.202	131,1	<i>EU countries</i>
Austrija	75.448	38.576	94,9	136,5	363.304	185.754	128,3	<i>Austria</i>
Belgija	3.816	1.951	73,4	103,9	23.688	12.111	128,0	<i>Belgium</i>
Bugarska	3.149	1.610	91,0	218,7	14.400	7.363	146,2	<i>Bulgaria</i>
Češka	11.931	6.100	138,1	231,5	48.456	24.775	145,0	<i>Czech Republic</i>
Kipar	101	52	-	153,0	281	144	49,3	<i>Cyprus</i>
Danska	3.867	1.977	96,6	215,7	15.963	8.162	135,1	<i>Denmark</i>
Estonija	143	73	63,8	96,6	612	313	227,5	<i>Estonia</i>
Finska	42	21	95,5	525,0	157	80	59,7	<i>Finland</i>
Francuska	15.417	7.883	84,8	109,0	87.041	44.503	153,4	<i>France</i>
Grčka	849	434	89,6	190,4	4.082	2.087	128,5	<i>Greece</i>
Hrvatska	95.739	48.951	99,0	157,9	472.987	241.834	130,4	<i>Croatia</i>
Irska	1.142	584	-	-	2.012	1.029	250,2	<i>Ireland</i>
Italija	65.871	33.679	101,3	170,8	283.373	144.886	144,7	<i>Italy</i>
Latvija (Letonija)	84	43	35,3	106,3	934	478	184,6	<i>Latvia</i>
Litvanija	3.219	1.646	92,8	213,6	14.476	7.401	152,3	<i>Lithuania</i>
Luksemburg	6.248	3.195	104,5	138,7	29.381	15.022	125,7	<i>Luxembourg</i>
Mađarska	11.660	5.962	79,9	135,1	59.616	30.481	108,9	<i>Hungary</i>
Malta	-	-	-	-	38	19	77,6	<i>Malta</i>
Nizozemska	22.089	11.294	101,6	160,6	111.780	57.152	151,1	<i>Netherlands</i>
Njemačka	120.329	61.523	87,3	137,2	615.469	314.684	121,7	<i>Germany</i>
Poljska	9.015	4.609	127,3	183,9	39.849	20.374	128,6	<i>Poland</i>
Portugal	488	250	81,9	82,2	2.596	1.327	72,6	<i>Portugal</i>
Rumunija	13.479	6.892	79,9	194,6	79.475	40.635	143,7	<i>Romania</i>
Slovačka	4.509	2.305	180,0	226,0	15.235	7.790	129,9	<i>Slovakia</i>
Slovenija	58.436	29.878	97,4	178,5	282.874	144.631	133,3	<i>Slovenia</i>
Španija	3.994	2.042	86,6	159,3	26.631	13.616	194,5	<i>Spain</i>
Švedska	5.656	2.892	99,2	105,5	26.497	13.548	100,8	<i>Sweden</i>
Zemlje EFTE	11.847	6.057	84,1	121,7	62.399	31.904	131,7	<i>EFTA countries</i>
Island	-	-	-	-	-	-	-	<i>Iceland</i>
Lihtenštajn	2	1	1,7	8,0	166	85	272,1	<i>Liechtenstein</i>
Norveška	1.804	922	81,1	107,6	9.964	5.095	138,2	<i>Norway</i>
Švicarska	10.041	5.134	85,5	125,0	52.269	26.725	130,3	<i>Switzerland</i>
Ostale evropske zemlje	123.798	63.297	85,4	141,3	675.835	345.549	132,1	<i>Other european countries</i>
Albanija	4.177	2.136	119,5	201,1	16.038	8.200	158,3	<i>Albania</i>
Crna Gora	19.879	10.164	81,9	148,5	125.371	64.101	126,8	<i>Montenegro</i>
Kosovo	5.511	2.818	60,3	205,9	30.068	15.374	386,5	<i>Kosovo</i>
Sjeverna Makedonija	6.926	3.541	95,8	116,2	33.760	17.261	96,6	<i>North Macedonia</i>
Ruska Federacija	3.407	1.742	123,4	176,3	9.079	4.642	120,0	<i>Russian Federation</i>
Srbija	59.791	30.571	84,4	137,1	313.082	160.076	119,3	<i>Serbia</i>
Turska	17.649	9.024	86,1	113,0	112.278	57.407	166,0	<i>Turkey</i>
Ujedinjeno Kraljevstvo	6.057	3.097	96,6	356,5	32.875	16.809	186,3	<i>United Kingdom</i>
Ostale zemlje	401	205	90,9	59,4	3.284	1.679	70,1	<i>Other countries</i>

8.11 IZVOZ FEDERACIJE BOSNE I HERCEGOVINE PO ZEMLJAMA PREMA GEOGRAFSKIM ZONAMA (nastavak)
EXPORTS OF FEDERATION OF BOSNIA AND HERZEGOVINA BY COUNTRIES BY GEOGRAPHIC ZONES (continued)

	V 2021		V 2021	V 2021	I-V 2021		I-V 2021	
	000 KM	000 EUR	IV 2021	V 2020	000 KM	000 EUR	I-V 2020	
Afrika	9.498	4.856	302,7	265,0	36.414	18.618	94,1	<i>Africa</i>
Zemlje sjeverne Afrike	8.497	4.344	401,0	355,8	30.134	15.407	88,1	<i>North Africa</i>
Ostale Afričke zemlje	1.001	512	98,2	83,7	6.280	3.211	140,0	<i>Other African countries</i>
Amerika	10.536	5.387	86,0	360,3	52.520	26.853	297,5	<i>America</i>
Zemlje sjeverne Amerike	9.548	4.882	84,2	354,9	48.010	24.547	360,6	<i>North America</i>
Kanada	90	46	61,6	-	561	287	219,1	<i>Canada</i>
SAD	9.458	4.836	84,5	351,6	47.449	24.260	363,3	<i>United States</i>
Ostale zemlje	-	-	-	-	-	-	-	<i>Other countries</i>
Zemlje Centralne Amerike i Kariba	413	211	51,2	182,7	3.288	1.681	86,6	<i>Centr. America and Caribbean</i>
Zemlje Južne Amerike	575	294	552,9	-	1.222	625	227,1	<i>South America</i>
Azija	6.585	3.367	103,5	47,9	40.229	20.569	68,2	<i>Asia</i>
Zemlje Bliskog i Srednjeg Istoka	2.497	1.277	79,8	30,7	19.247	9.841	49,0	<i>Near and Middle Eastern countries</i>
Ostale zemlje Azije	4.088	2.090	126,4	72,7	20.982	10.728	106,5	<i>Other Asian countries</i>
Indija	232	119	85,9	47,2	1.053	538	33,6	<i>India</i>
Japan	19	10	380,0	-	30	15	142,9	<i>Japan</i>
Kina	1.924	984	113,6	128,4	8.461	4.326	100,9	<i>China</i>
Malezija	248	127	83,8	123,4	738	377	125,7	<i>Malaysia</i>
Ostale zemlje	1.665	851	171,6	48,5	10.700	5.471	141,1	<i>Other countries</i>
Zemlje okeanije i polarnog regiona	218	111	101,4	191,2	1.820	931	142,7	<i>Oceania and Polar Regions</i>
Australija i Novi Zeland	218	111	101,4	191,2	1.820	931	142,7	<i>Australia and New Zealand</i>
Australija	217	111	100,9	202,8	1.819	930	146,1	<i>Australia</i>
Novi Zeland	1	1	-	14,3	1	1	3,3	<i>New Zealand</i>
Ostale zemlje	-	-	-	-	-	-	-	<i>Other countries</i>
Ostale zemlje Okeanije i Polarnog Regiona	-	-	-	-	-	-	-	<i>Other countries of Oceania and Polar Region</i>
Neraspoređeno	527	269	73,1	176,3	5.316	2.718	430,1	<i>Unclassified</i>

Izvor: Baza podataka Uprave za indirektno/heizravno oporezivanje BiH.

Source: Indirect Taxation Authority of BiH database.

Prethodni podaci

Previous data

8.12 UVOZ FEDERACIJE BOSNE I HERCEGOVINE PO ZEMLJAMA PREMA GEOGRAFSKIM ZONAMA
IMPORTS OF FEDERATION OF BOSNIA AND HERZEGOVINA BY COUNTRIES BY GEOGRAPHIC ZONES

	V 2021		V 2021 IV 2021	V 2021 V 2020	I-V 2021		I-V 2021 I-V 2020	
	000 KM	000 EUR			000 KM	000 EUR		
Ukupno	1.178.734	602.677	99,6	147,3	5.472.348	2.797.967	118,8	<i>Total</i>
Zemlje EU	725.125	370.751	98,9	142,5	3.384.713	1.730.576	116,8	<i>EU countries</i>
Austrija	46.160	23.601	81,3	128,3	236.326	120.832	121,5	<i>Austria</i>
Belgija	14.005	7.161	103,8	211,0	62.796	32.107	119,9	<i>Belgium</i>
Bugarska	6.337	3.240	72,9	88,7	34.072	17.421	99,1	<i>Bulgaria</i>
Češka	18.991	9.710	88,4	156,9	94.735	48.437	120,5	<i>Czech Republic</i>
Kipar	4	2	44,4	44,4	33	17	16,6	<i>Cyprus</i>
Danska	3.163	1.617	80,4	201,2	16.410	8.390	126,7	<i>Denmark</i>
Estonija	73	37	28,9	9,9	626	320	51,9	<i>Estonia</i>
Finska	2.356	1.205	178,6	131,7	6.387	3.266	96,3	<i>Finland</i>
Francuska	21.425	10.954	102,4	158,8	102.539	52.427	122,8	<i>France</i>
Grčka	10.713	5.477	111,7	316,4	47.853	24.467	170,1	<i>Greece</i>
Hrvatska	116.494	59.562	98,0	138,5	532.400	272.212	107,0	<i>Croatia</i>
Irska	5.629	2.878	122,2	114,2	23.572	12.052	105,2	<i>Ireland</i>
Italija	144.840	74.056	103,2	141,9	635.245	324.796	123,6	<i>Italy</i>
Latvija (Letonija)	434	222	152,8	182,4	1.655	846	130,8	<i>Latvia</i>
Litvanija	631	323	78,9	55,2	3.851	1.969	73,0	<i>Lithuania</i>
Luksemburg	513	262	125,4	173,3	2.209	1.129	126,2	<i>Luxembourg</i>
Mađarska	27.873	14.251	90,6	125,8	143.709	73.477	110,8	<i>Hungary</i>
Malta	402	206	60,0	77,0	2.668	1.364	180,0	<i>Malta</i>
Nizozemska	18.649	9.535	132,3	184,5	79.233	40.511	112,4	<i>Netherlands</i>
Njemačka	155.838	79.679	102,6	153,5	726.374	371.389	122,3	<i>Germany</i>
Poljska	36.865	18.849	102,5	144,6	175.970	89.972	112,4	<i>Poland</i>
Portugal	2.010	1.028	115,0	128,1	10.913	5.580	120,0	<i>Portugal</i>
Rumunija	12.506	6.394	102,7	142,2	57.621	29.461	105,5	<i>Romania</i>
Slovačka	10.298	5.265	77,5	159,0	60.025	30.690	143,4	<i>Slovakia</i>
Slovenija	47.038	24.050	90,1	118,8	228.596	116.879	107,2	<i>Slovenia</i>
Španija	13.793	7.052	111,4	116,5	66.011	33.751	99,4	<i>Spain</i>
Švedska	8.085	4.134	132,2	161,0	32.884	16.813	130,5	<i>Sweden</i>
Zemlje EFTE	8.532	4.362	86,0	131,6	43.489	22.236	99,8	<i>EFTA countries</i>
Island	15	8	187,5	125,0	58	30	20,2	<i>Iceland</i>
Lihtenštajn	8	4	266,7	266,7	86	44	232,4	<i>Liechtenstein</i>
Norveška	1.401	716	117,8	129,2	5.533	2.829	71,8	<i>Norway</i>
Švicarska	7.108	3.634	81,5	132,0	37.812	19.333	106,4	<i>Switzerland</i>
Ostale evropske zemlje	252.496	129.099	104,8	166,6	1.100.327	562.588	127,5	<i>Other european countries</i>
Albanija	3.818	1.952	124,3	98,6	10.784	5.514	100,5	<i>Albania</i>
Crna Gora	1.121	573	82,9	75,9	5.008	2.561	82,7	<i>Montenegro</i>
Kosovo	2.043	1.045	73,9	278,7	9.596	4.906	227,1	<i>Kosovo</i>
Sjeverna Makedonija	8.751	4.474	77,4	148,8	44.057	22.526	129,8	<i>North Macedonia</i>
Ruska Federacija	56.711	28.996	190,4	233,6	177.155	90.578	123,5	<i>Russian Federation</i>
Srbija	93.866	47.993	95,3	148,1	439.131	224.524	124,6	<i>Serbia</i>
Turska	75.452	38.578	93,6	179,3	353.847	180.919	137,9	<i>Turkey</i>
Ujedinjeno Kraljevstvo	7.124	3.642	74,0	112,3	37.708	19.280	97,4	<i>United Kingdom</i>
Ostale zemlje	3.610	1.846	91,3	101,6	23.041	11.781	136,2	<i>Other countries</i>

8.12 UVOZ FEDERACIJE BOSNE I HERCEGOVINE PO ZEMLJAMA PREMA GEOGRAFSKIM ZONAMA (nastavak)
IMPORTS OF FEDERATION OF BOSNIA AND HERZEGOVINA BY COUNTRIES BY GEOGRAPHIC ZONES (continued)

	V 2021		V 2021	V 2021	I-V 2021		I-V 2021	
	000 KM	000 EUR	IV 2021	V 2020	000 KM	000 EUR	I-V 2020	
Afrika	3.261	1.667	71,1	123,1	20.908	10.690	112,5	<i>Africa</i>
Zemlje sjeverne Afrike	2.266	1.159	67,6	145,9	16.016	8.189	117,0	<i>North Africa</i>
Ostale Afričke zemlje	995	509	80,7	90,7	4.892	2.501	99,8	<i>Other African countries</i>
Amerika	47.913	24.498	98,6	146,5	226.572	115.844	97,0	<i>America</i>
Zemlje Sjeverne Amerike	32.031	16.377	87,5	159,4	160.101	81.858	96,3	<i>North America</i>
Kanada	386	197	64,1	35,9	3.746	1.915	73,2	<i>Canada</i>
SAD	31.645	16.180	87,9	166,4	156.355	79.943	97,1	<i>United States</i>
Ostale zemlje	-	-	-	-	-	-	-	<i>Other countries</i>
Zemlje Centralne Amerike i Kariba	4.247	2.171	184,3	145,6	13.069	6.682	79,1	<i>Centr. America and Caribbean</i>
Zemlje Južne Amerike	11.635	5.949	119,7	120,0	53.402	27.304	105,1	<i>South America</i>
Azija	134.871	68.958	99,7	138,0	672.064	343.621	122,0	<i>Asia</i>
Zemlje Bliskog i Srednjeg Istoka	6.109	3.123	74,6	135,2	29.303	14.982	134,7	<i>Near and Middle Eastern countries</i>
Ostale zemlje Azije	128.762	65.835	101,3	138,1	642.761	328.638	121,5	<i>Other Asian countries</i>
Indija	8.719	4.458	106,4	190,9	41.019	20.973	125,6	<i>India</i>
Japan	7.069	3.614	98,3	163,1	34.829	17.808	139,0	<i>Japan</i>
Kina	84.871	43.394	102,6	136,7	421.516	215.518	120,3	<i>China</i>
Malezija	2.250	1.150	136,5	198,2	8.703	4.450	124,3	<i>Malaysia</i>
Ostale zemlje	25.853	13.218	94,8	122,6	136.694	69.891	120,0	<i>Other countries</i>
Zemlje okeanije i polarnog regiona	6.508	3.327	58,5	-	23.309	11.918	-	<i>Oceania and Polar Regions</i>
Australija i Novi Zeland	6.508	3.327	58,6	-	23.297	11.912	-	<i>Australia and New Zealand</i>
Australija	6.503	3.325	58,9	-	23.118	11.820	-	<i>Australia</i>
Novi Zeland	4	2	5,3	8,3	178	91	61,0	<i>New Zealand</i>
Ostale zemlje	1	1	-	100,0	1	1	100,0	<i>Other countries</i>
Ostale zemlje Okeanije i Polarnog Regiona	-	-	-	-	12	6	66,7	<i>Other countries of Oceania and Polar Region</i>
Neraspoređeno	28	14	21,2	77,8	966	494	74,9	<i>Unclassified</i>

Izvor: Baza podataka Uprave za indirektno/heizravno oporezivanje BiH.

Source: Indirect Taxation Authority of BiH database.

Prethodni podaci

Previous data

8.13 IZVOZ I UVOZ PO STATISTIČKIM PROCEDURAMA
EXPORTS & IMPORTS ACCORDING TO STATISTICAL PROCEDURES

	I-V 2021		
	000 KM	Struktura u % Structure in %	
Ukupan izvoz	3.495.740	100,0	Total exports
1 Redovan izvoz	2.673.519	76,5	Normal exports
2 Izvoz nakon unutrašnje obrade	818.879	23,4	Exports after inward processing
3 Izvoz na vanjsku obradu	3.342	0,1	Exports for outward processing
Ukupan uvoz	5.472.348	100,0	Total imports
1 Redovan uvoz	4.888.500	89,3	Normal imports
2 Uvoz na unutrašnju obradu	581.094	10,6	Imports for inward processing
3 Uvoz nakon vanjske obrade	2.753	0,1	Imports after outward processing

	I-V 2021		
	000 EUR	Struktura u % Structure in %	
Ukupan izvoz	1.787.343	100,0	Total exports
1 Redovan izvoz	1.366.949	76,5	Normal exports
2 Izvoz nakon unutrašnje obrade	418.686	23,4	Exports after inward processing
3 Izvoz na vanjsku obradu	1.709	0,1	Exports for outward processing
Ukupan uvoz	2.797.967	100,0	Total imports
1 Redovan uvoz	2.499.450	89,3	Normal imports
2 Uvoz na unutrašnju obradu	297.109	10,6	Imports for inward processing
3 Uvoz nakon vanjske obrade	1.408	0,1	Imports after outward processing

Izvor: Baza podataka Uprave za indirektno/neizravno oporezivanje BiH.

Source: Indirect Taxation Authority of BiH database.

Prethodni podaci

Previous data

8.14 INDEKSI JEDINIČNIH VRIJEDNOSTI IZVOZA I UVOZA (PAASCHE INDEX) PO PODRUČJIMA KD BiH 2010 PO KVARTALIMA
EXPORT AND IMPORT UNIT VALUE INDICES (PAASCHE INDEX) ACCORDING TO SECTIONS OF NACE Rev. 2 BY QUARTERS

	Izvoz Exports	Uvoz Imports	
	I-III 2021 Ø 2020	I-III 2021 Ø 2020	
UKUPNO	103,8	104,6	TOTAL
A POLJOPRIVREDA, ŠUMARSTVO I RIBARSTVO	95,2	102,4	AGRICULTURE, FORESTRY AND FISHING
B VAĐENJE RUDA I KAMENA	101,3	90,6	MINING AND QUARRYING
C PRERAĐIVAČKA INDUSTRIJA	102,6	105,3	MANUFACTURING

Izvor: Baza podataka Uprave za indirektno/neizravno oporezivanje BiH.

Source: Indirect Taxation Authority of BiH database.

Prethodni podaci

Previous data

8.15 INDEKSI JEDINIČNIH VRIJEDNOSTI IZVOZA I UVOZA (PAASCHE INDEX) PO SEKTORIMA SMTK Rev. 4 PO KVARTALIMA
EXPORT AND IMPORT UNIT VALUE INDICES (PAASCHE INDEX) BY SECTIONS OF SITC Rev. 4 BY QUARTERS

	Izvoz Exports	Uvoz Imports	
	I-III 2021 Ø 2020	I-III 2021 Ø 2020	
UKUPNO	103,8	104,6	TOTAL
0 HRANA I ŽIVE ŽIVOTINJE	100,7	101,9	FOOD AND LIVE ANIMALS
1 PIĆA I DUHAN	90,1	106,8	BEVERAGES AND TOBACCO
2 SIROVE MATERIJNE NEJESTIVE, OSIM GORIVA	122,8	112,3	INEDIBLE RAW MATERIALS, EXCEPT FUEL
3 MINERALNA GORIVA, MAZIVA I SRODNI PROIZVODI	106,2	110,2	MINERAL FUELS, LUBRICANTS AND SIMILAR PRODUCTS
4 ULJA, MASTI I VOSKOVI ŽIVOTINJ. ILI BILJNOG PORIJEKLA	106,9	116,3	EDIBLE OIL, LARD AND WAX OF ANIMAL OR PLANT ORIGIN
5 HEMIJSKI/KEMIJSKI PROIZVODI	101,1	108,5	CHEMICAL PRODUCTS
6 INDUSTRIJSKI PROIZVODI, RAZVRSTANI UGLAVNOM PO VRSTI SIROVINA	106,7	105,2	INDUSTRIAL PRODUCTS, CLASSIFIED MOSTLY BY RAW MATERIAL
7 MAŠINE/STROJEVI I TRANSPORTNA SREDSTVA	99,9	102,1	MACHINERY AND TRANSPORT EQUIPMENT
8 RAZNI INDUSTRIJSKI PROIZVODI	100,8	97,9	MISCELLANEOUS INDUST. GOODS

Izvor: Baza podataka Uprave za indirektno/neizravno oporezivanje BiH.

Source: Indirect Taxation Authority of BiH database.

Prethodni podaci

Previous data

8.16 INDEKSI JEDINIČNIH VRIJEDNOSTI IZVOZA I UVOZA (PAASCHE) PO PODRUČJIMA I OBLASTIMA KD BiH 2010 PO KVARTALIMA
EXPORT AND IMPORT UNIT VALUE INDICES (PAASCHE) BY SECTIONS AND DIVISIONS OF NACE Rev. 2 BY QUARTERS

	Izvoz Exports	Uvoz Imports	
	I-III 2021 Ø 2020	I-III 2021 Ø 2020	
UKUPNO	103,8	104,6	TOTAL
A POLJOPRIVREDA, ŠUMARSTVO I RIBARSTVO	95,2	102,4	AGRICULTURE, FORESTRY AND FISHING
01 Biljna i stočarska proiz., lov i vezane usluž. djelat.	93,4	102,2	Crop and animal production, hunting; service of
02 Šumarstvo i sječa drva	96,5	113,5	Forestry and logging
03 Ribarstvo	98,4	98,9	Fishing and aquaculture
B VAĐENJE RUDA I KAMENA	101,3	90,6	MINING AND QUARRYING
05 Vađenje uglja i lignita	104,7	96,8	Mining of coal and lignite
06 Vađenje sirove nafte i prirodnog plina	-	75,3	Extraction of crude petroleum and gas
07 Vađenje metalnih ruda	97,0	103,5	Mining of metal ores
08 Ostalo rudarstvo i vađenje	99,5	102,7	Other mining and quarrying
09 Pomoćne usluž. djelatnosti u rudarstvu	-	-	Mining support service activities
C PRERAĐIVAČKA INDUSTRIJA	102,6	105,3	MANUFACTURING
10 Proizvodnja prehrambenih proizvoda	101,3	102,9	Manufacture of food products
11 Proizvodnja pića	88,2	104,2	Manufacture of beverages
12 Proizvodnja duhanskih proizvoda	102,2	115,2	Manufacture of tobacco products
13 Proizvodnja tekstila	101,2	97,4	Manufacture of textiles
14 Proizvodnja odjeće	102,9	95,7	Manufacture of wearing apparel
15 Proizvodnja kože i srodnih proizvoda	100,0	100,2	Manufacture of leather and related products
16 Prerada drveta, proizv. roba od drveta, pluta, slame i pletiva (osim namještaja)	104,5	100,6	Manufacture of wood and products of wood, cork, straw (except furniture)
17 Proizvodnja papira i proizvoda od papira	105,5	97,2	Manufacture of paper and paper products
18 Štampa i umnožavanje snimljenih zapisa	-	73,9	Printing and reproduction of recorded media
19 Proizvodnja koksa i rafiniranih naftnih proizvoda	106,3	122,4	Manufacture of coke and refined petrol products
20 Proizvodnja hemijskih proizvoda	103,5	106,9	Manufacture of chemicals
21 Proizvodnja farmaceutskih proizvoda	153,7	118,3	Manufacture of pharmaceutical products
22 Proizvodnja gume i plastike	96,0	101,1	Manufacture of rubber and plastic
23 Proizvodnja ostalih nemetalnih minerala	98,0	101,7	Manufacture of other non-metallic minerals
24 Proizvodnja metala	117,5	115,1	Manufacture of basic metals
25 Proizvodnja metalnih proizvoda, osim strojeva i opreme	101,1	100,6	Manufacture of metal products, except machinery and equipment
26 Proizvodnja računara, elektroničkih i optičkih proizvoda	100,9	100,1	Manufacture of computer, electronic and optical products
27 Proizvodnja električne opreme	110,1	104,0	Manufacture of electrical equipment
28 Proizvodnja strojeva i uređaja, d.n.	90,7	99,5	Manufacture of machinery and equipment, n.e.c.
29 Proizvodnja motornih vozila i prikolica	101,0	102,2	Manufacture of motor vehicles and trailers
30 Proizvodnja ostalih prevoznih sredstava	96,1	100,2	Manufacture of other transport vehicles
31 Proizvodnja namještaja	102,4	97,6	Manufacture of furniture
32 Ostala prerađivačka industrija	92,5	102,9	Other manufacturing

Izvor: Baza podataka Uprave za indirektno/neizravno oporezivanje BiH.

Source: Indirect Taxation Authority of BiH database.

Prethodni podaci

Previous data

VANJSKA TRGOVINA

FOREIGN TRADE

8.17 INDEKSI JEDINIČNIH VRIJEDNOSTI IZVOZA I UVOZA (PAASCHE) PO SEKTORIMA I ODSJECIMA SMTK Rev. 4 PO KVARTALIMA

EXPORT AND IMPORT UNIT VALUE INDICES (PAASCHE) BY SECTIONS AND DIVISIONS OF SITC Rev. 4 BY QUARTERS

	Izvoz <i>Exports</i>	Uvoz <i>Imports</i>	
	I-III 2021 Ø 2020	I-III 2021 Ø 2020	
UKUPNO	103,8	104,6	TOTAL
0 HRANA I ŽIVE ŽIVOTINJE	100,7	101,9	FOOD AND LIVE ANIMALS
00 Žive životinje	101,4	108,5	Live animals
01 Meso i mesne prerađevine	99,1	100,7	Meat and meat preparations
02 Mlijeko, mliječne prerađevine i jaja	98,3	99,6	Dairy products and birds' eggs
03 Ribe, vodozemci i njihove prerađevine	99,9	96,9	Fish, crustaceans, molluscs, prepar. of
04 Žitarice i proizvodi od žitarica	102,9	108,2	Cereals and cereal preparations
05 Voće i povrće	108,0	99,3	Vegetables and fruit
06 Šećer, šećerne prerađevine i med	102,8	102,6	Sugar, sugar preparations and honey
07 Kafa, čaj, kakao i začini	99,2	99,0	Coffee, tea, cocoa, spices
08 Hrana za životinje	102,2	111,2	Feeding stuff for animals
09 Ostali jestivi proizvodi	85,0	103,3	Miscellaneous edible products
1 PIĆA I DUHAN	90,1	106,8	BEVERAGES AND TOBACCO
11 Pića	88,2	104,3	Beverages
12 Duhan i proizvodi od duhana	101,7	115,3	Tobacco and tobacco manufactures
2 SIROVE MATERIJNE NEJESTIVE, OSIM GORIVA	122,8	112,3	INEDIBLE RAW MATERIALS, EXCEPT FUEL
21 Sirove kože i sirovo krzno	114,0	139,6	Hides, skins and furskins, raw
22 Uljano sjemenje i plodovi	60,9	97,2	Oil seeds and oleaginous fruits
23 Sirovi i sintetički kaučuk	115,7	102,0	Crude rubber
24 Drvo i pluta	109,3	104,8	Cork and wood
25 Celuloza i papirni otpaci	138,0	120,1	Pulp and waste paper
26 Sirova tekstilna vlakna i njihovi otpaci	-	92,6	Crude textile fibres and their wastes
27 Prirodna đubriva i minerali osim goriva	101,2	99,1	Crude fertilizers and minerals ex. fuels
28 Metalne rude i otpaci od metala	136,1	154,5	Metalliferous ores and metal scrap
29 Sirovine biljne i životinjske, ostale	81,3	96,8	Crude animal and vegetable materials
3 MINERALNA GORIVA, MAZIVA I SRODNI PROIZVODI	106,2	110,2	MINERAL FUELS, LUBRICANTS AND SIMILAR PRODUCTS
32 Ugalj, koks i briketi	106,7	98,6	Coal, coke and briquettes
33 Nafta i derivati od nafte	100,6	121,9	Petroleum and petroleum products
34 Prirodni i industrijski gas	-	86,2	Gas, natural and manufactured
4 ULJA, MASTI I VOSKOVI ŽIVOTINJSKOG ILI BILJNOG PORIJEKLA	106,9	116,3	EDIBLE OIL, LARD AND WAX OF ANIMAL OR PLANT ORIGIN
41 Životinjska ulja i masti	106,7	106,0	Animal oils and fats
42 Biljna ulja i masti, sirova i rafinirana	-	117,4	Vegetable fats, oils, crude and refined
43 Prerađena biljna i život. ulja i masnoće	131,2	102,2	Processed animal or vegetable fats and oils
5 HEMIJSKI/KEMIJSKI PROIZVODI	101,1	108,5	CHEMICAL PRODUCTS
51 Organske hemikalije/kemikalije	130,0	121,4	Organic chemicals
52 Anorganske hemikalije/kemikalije	97,5	98,8	Inorganic chemicals
53 Boje i štavila	97,9	95,7	Dyeing, tanning, colouring materials
54 Medicinski i farmaceutski proizvodi	154,0	118,3	Medical and pharmaceutical products

VANJSKA TRGOVINA

FOREIGN TRADE

8.17 INDEKSI JEDINIČNIH VRIJEDNOSTI IZVOZA I UVOZA (PAASCHE) PO SEKTORIMA I ODSJECIMA SMTK Rev. 4 PO KVARTALIMA (nastavak)

EXPORT AND IMPORT UNIT VALUE INDICES (PAASCHE) BY SECTIONS AND DIVISIONS OF SITC Rev. 4 BY QUARTERS

	Izvoz	Uvoz	
	Exports	Imports	
	I-III 2021 Ø 2020	I-III 2021 Ø 2020	
55 Toaletni proizvodi i proizvodi za čišćenje	122,0	101,9	Toilet, cleaning and perfume materials
56 Vještačka đubriva	99,1	110,3	Processed fertilizers
57 Plastične mase u primarnim oblicima	122,1	121,3	Plastics in primary forms
58 Plastične mase, ne-primarni oblici	88,0	100,3	Plastics in non-primary forms
59 Ostale hemikalije/kemikalije	105,7	98,0	Chemicals, n.e.s.
6 INDUSTRIJSKI PROIZVODI, RAZVRSTANI UGLAVNOM PO VRSTI SIROVINA	106,7	105,2	INDUSTRIAL PRODUCTS, CLASSIFIED MOSTLY BY RAW MATERIAL
61 Koža, krzno i proizvodi od kože i krzna	107,2	97,9	Leather, products of, dressed furskins
62 Guma i gumeni proizvodi	104,9	104,8	Rubber manufactures, n.e.s.
63 Proizvodi od drveta, osim namještaja	97,8	100,2	Wood manufactures (excl. furniture)
64 Papir, ljepenka i ostali slični proizvodi	105,5	96,8	Paper, paperboard and articles thereof
65 Predivo, tkanine i tekstilni proizvodi	96,4	97,9	Textile yarn, fabrics, made-up articles
66 Proizvodi od nemetalnih minerala	97,6	102,0	Non-metallic mineral manufactures
67 Željezo i čelik	127,6	116,3	Iron and steel
68 Obojeni metali	99,2	113,9	Non-ferrous metals
69 Metalni proizvodi	101,6	101,5	Manufactures of metals
7 MAŠINE/STROJEVI I TRANSPORTNA SREDSTVA	99,9	102,1	MACHINERY AND TRANSPORT EQUIPMENT
71 Pogonske mašine i oprema	84,2	103,6	Power-generating enginery, equipment
72 Mašine specijalizovane za određene industrije	96,1	95,1	Machines specialized for particular industries
73 Mašine za obradu metala	98,6	111,3	Metal working machinery
74 Ostale industrijske mašine i dijelovi	97,5	101,4	Other industrial machinery and parts of
75 Kancelarijske mašine i mašine za automatsku obradu podataka	82,8	108,4	Office machines and automatic data processing machines
76 Telekomunikacijski aparati i aparati za snimanje zvuka	128,3	102,6	Telecommunications and sound recording apparatus
77 Električne mašine, aparati i uređaji	113,9	101,9	Electrical machinery, appliances, parts
78 Drumska vozila	100,0	102,1	Road vehicles
79 Ostala transportna vozila	83,0	118,1	Other transport equipment
8 RAZNI INDUSTRIJSKI PROIZVODI	100,8	97,9	MISCELLANEOUS INDUST. GOODS
81 Montažne zgrade, sanitarni, rasvjetni i grijajući uređaji	102,1	93,5	Fabricated buildings; sanitary, heating, lighting equipment
82 Namještaj i njegovi dijelovi	102,9	97,0	Furniture and furnishings
83 Torbe, tašne, neseseri i slični proizvodi	107,4	109,1	Travel goods, handbags and similar
84 Odjeća	102,8	96,9	Clothing
85 Obuća	98,1	100,6	Footwear
87 Naučni i kontrolni instrumenti	90,3	90,9	Scientific and controlling instruments
88 Fotografski i optički proizvodi, satovi	69,3	100,2	Photo and optical equipment; watches
89 Ostali industrijski proizvodi	98,4	100,7	Miscellaneous manufactured articles

Izvor: Baza podataka Uprave za indirektno/neizravno oporezivanje BiH.

Source: Indirect Taxation Authority of BiH database.

Prethodni podaci

Previous data

UNUTRAŠNJA/UNUTARNJA TRGOVINA
DOMESTIC TRADE

DESEZONIRANI I KALENDARSKI PRILAGOĐENI POKAZATELJI ¹⁾
SEASONALLY AND WORKING-DAY ADJUSTED INDICATORS ¹⁾

9.1 TRGOVINA NA MALO - MJESEČNE STOPE PROMJENA IZRAČUNATE IZ DESEZONIRANIH INDEKSA
MONTH - ON - MONTH GROWTH RATES CALCULATED ON BASIS OF SEASONALLY ADJUSTED INDICES

	XII 2020 XI 2020	I 2021 XII 2020	II 2021 I 2021	III 2021 II 2021	IV 2021 III 2021	V 2021 IV 2021	
Ukupan promet - oblast 47*							Total turnover - division 47
Nominalno	0,7	-1,9	4,8	1,3	-1,0	5,4	Value index
Realno	0,6	-1,8	2,6	1,6	-1,5	4,6	Volume index
Promet od trgovine na malo							Retail turnover
Nominalno	0,9	2,0	3,1	0,4	0,9	6,2	Value index
Realno	0,9	2,4	2,7	0,1	-0,4	7,8	Volume index

9.2 TRGOVINA NA MALO - GODIŠNJE STOPE PROMJENA IZRAČUNATE IZ KALENDARSKI PRILAGOĐENIH INDEKSA
YEAR - ON - YEAR GROWTH RATES CALCULATED ON BASIS OF WORKING DAY ADJUSTED INDICES

	XII 2020 XII 2019	I 2021 I 2020	II 2021 II 2020	III 2021 III 2020	IV 2021 IV 2020	V 2021 V 2020	
Ukupan promet - oblast 47							Total turnover - division 47
Nominalno	-9,5	-9,3	-8,4	3,9	34,6	19,1	Value index
Realno	-6,7	-5,7	-5,6	6,0	36,6	18,2	Volume index
Promet od trgovine na malo							Retail turnover
Nominalno	-8,6	-7,4	-5,8	4,1	38,4	26,7	Value index
Realno	-6,3	-3,4	-3,2	5,9	40,5	25,7	Volume index

9.3 DESEZONIRANI INDEKSI PROMETA PREMA GLAVNOJ DJELATNOSTI POSLOVNOG SUBJEKTA, KD BIH 2010
SEASONALLY ADJUSTED TURNOVER INDICES, BY MAIN ACTIVITY OF BUSINESS ENTITY, ACCORDING TO KD BIH 2010

	Ukupan promet Total turnover						
	nominalno Value indices			realno Volume indices			
	III 2021 II 2020	IV 2021 III 2020	V 2021 IV 2020	III 2021 II 2020	IV 2021 III 2020	V 2021 IV 2020	
47 Trgovina na malo, osim trgovine motornim vozilima i motociklima	101,3	99,0	105,4	101,6	98,5	104,6	Retail trade, except of motor vehicles and motorcycles
47.11+ Trgovina na malo hranom, 47.2 pićem i duhanskim proizvodima	98,3	102,2	104,0	99,4	101,1	103,0	Retail trade of food, beverages and tobacco
47.19+ Trgovina na malo 47.4 do neprehrambenim proizvodima 47.9 (osim trgovine motornim gorivima)	103,0	98,2	104,9	104,3	97,5	103,7	Retail trade of non-food products (except of automotive fuels)
47- Trgovina na malo, 47.30 osim specijalizirane trgovine motornim gorivom	100,7	100,1	104,5	102,0	99,1	103,4	Retail trade, except of automotive fuels in specialised stores

Prethodni podaci

Previous data

9.3 DESEZONIRANI INDEKSI PROMETA PREMA GLAVNOJ DJELATNOSTI POSLOVNOG SUBJEKTA, KD BIH 2010 (nastavak)
SEASONALLY ADJUSTED TURNOVER INDICES, BY MAIN ACTIVITY OF BUSINESS ENTITY, ACCORDING TO KD BIH 2010 (continued)

	Promet od trgovine na malo <i>Turnover from retailing activities</i>						
	nominalno <i>Value indices</i>			realno <i>Volume indices</i>			
	<u>III 2021</u> II 2020	<u>IV 2021</u> III 2020	<u>V 2021</u> IV 2020	<u>III 2021</u> II 2020	<u>IV 2021</u> III 2020	<u>V 2021</u> IV 2020	
Ukupno	100,4	100,9	106,2	100,1	99,6	107,8	<i>Total</i>
47 Trgovina na malo, osim trgovine motornim vozilima i motociklima	100,8	101,2	106,0	100,0	99,0	108,0	<i>Retail trade, except of motor vehicles and motorcycles</i>
47.11+ Trgovina na malo hranom, pićem i duhanskim proizvodima	98,7	102,6	104,2	100,2	98,6	106,3	<i>Retail trade of food, beverages and tobacco</i>
47.19+47.4 Trgovina na malo neprehrambenim proizvodima do 47.9 (osim trgovine mot. gorivima)	101,4	99,5	107,6	101,7	101,8	106,7	<i>Retail trade of non-food products (except of automotive fuels)</i>
47 - 47.30 Trgovina na malo, osim specijalizirane trgovine motornim gorivom	100,1	101,0	105,9	101,0	100,3	106,6	<i>Retail trade, except of automotive fuels in specialised stores</i>
Ostale djelatnosti (izvan G 47)	95,8	96,6	110,7	101,1	108,0	105,4	<i>Other activities (excl. G 47)</i>

9.4 KALENDARSKI PRILAGOĐENI INDEKSI PROMETA PREMA GLAVNOJ DJELATNOSTI POSLOVNOG SUBJEKTA, KD BIH 2010
WORKING-DAY ADJUSTED TURNOVER INDICES, BY MAIN ACTIVITY OF BUSINESS ENTITY, ACCORDING TO KD BIH 2010

	Ukupan promet <i>Total turnover</i>						
	nominalno <i>Value indices</i>			realno <i>Volume indices</i>			
	<u>III 2021</u> III 2020	<u>IV 2021</u> IV 2020	<u>V 2021</u> V 2020	<u>III 2021</u> III 2020	<u>IV 2021</u> IV 2020	<u>V 2021</u> V 2020	
47 Trgovina na malo, osim trgovine motornim vozilima i motociklima	103,9	134,6	119,1	106,0	136,6	118,2	<i>Retail trade, except of motor vehicles and motorcycles</i>
47.11+ Trgovina na malo hranom, pićem i duhanskim proizvodima	92,6	125,1	114,7	92,2	124,5	114,0	<i>Retail trade of food, beverages and tobacco</i>
47.19+47.4 Trgovina na malo neprehrambenim proizvodima do 47.9 (osim trgovine motornim gorivima)	117,3	148,8	124,1	120,6	157,9	128,3	<i>Retail trade of non-food products (except of automotive fuels)</i>
47 - 47.30 Trgovina na malo, osim specijalizirane trgovine motornim gorivom	103,8	136,2	119,4	105,6	140,6	121,5	<i>Retail trade, except of automotive fuels in specialised stores</i>

9.4 KALENDARSKI PRILAGOĐENI INDEKSI PROMETA PREMA GLAVNOJ DJELATNOSTI POSLOVNOG SUBJEKTA, KD BIH 2010 (nastavak)
WORKING-DAY ADJUSTED TURNOVER INDICES, BY MAIN ACTIVITY OF BUSINESS ENTITY, ACCORDING TO KD BIH 2010 (continued)

	Promet od trgovine na malo <i>Turnover from retailing activities</i>						
	nominalno <i>Value indices</i>			realno <i>Volume indices</i>			
	<u>III 2021</u> III 2020	<u>IV 2021</u> IV 2020	<u>V 2021</u> V 2020	<u>III 2021</u> III 2020	<u>IV 2021</u> IV 2020	<u>V 2021</u> V 2020	
Ukupno	104,1	138,4	126,7	105,9	140,5	125,7	<i>Total</i>
47 Trgovina na malo, osim trgovine motornim vozilima i motociklima	104,5	137,9	125,8	106,4	140,0	124,8	<i>Retail trade, except of motor vehicles and motorcycles</i>
47.11+ Trgovina na malo hranom, pićem i duhanskim proizvodima	91,3	122,1	115,2	90,9	121,6	114,5	<i>Retail trade of food, beverages and tobacco</i>
47.19+47.4 Trgovina na malo neprehrambenim proizvodima do 47.9 (osim trgovine motornim gorivima)	117,1	150,3	127,3	120,0	159,3	130,7	<i>Retail trade of non-food products (except of automotive fuels)</i>
47 - 47.30 Trgovina na malo, osim specijalizirane trgovine motornim gorivom	102,5	134,8	121,2	104,1	139,2	122,9	<i>Retail trade, except of automotive fuels in specialised stores</i>
Ostale djelatnosti (izvan G 47)	96,7	146,2	141,7	98,8	148,7	141,4	<i>Other activities (excl. G 47)</i>
Prethodni podaci							<i>Previous data</i>

9.5 KALENDARSKI PRILAGOĐENI INDEKSI PROMETA PREMA GLAVNOJ DJELATNOSTI POSLOVNOG SUBJEKTA, KD BIH 2010
WORKING-DAY ADJUSTED TURNOVER INDICES, BY MAIN ACTIVITY OF BUSINESS ENTITY, ACCORDING TO KD BIH 2010

Q 2015=100

		Ukupan promet Total turnover						
		nominalno Value indices			realno Volume indices			
		III 2021 Q 2015	IV 2021 Q 2015	V 2021 Q 2015	III 2021 Q 2015	IV 2021 Q 2015	V 2021 Q 2015	
47	Trgovina na malo, osim trgovine motornim vozilima i motociklima	116,4	117,0	126,7	116,4	116,9	127,5	Retail trade, except of motor vehicles and motorcycles
47.11+ 47.2	Trgovina na malo hranom, pićem i duhanskim proizvodima	122,8	123,9	129,4	117,2	117,6	122,7	Retail trade of food, beverages and tobacco
47.19+ 47.4 do 47.9	Trgovina na malo neprehrambenim proizvodima (osim trgovine motornim gorivima)	121,8	122,3	133,8	130,0	131,1	145,5	Retail trade of non-food products (except of automotive fuels)
47 - 47.30	Trgovina na malo, osim specijalizirane trgovine motornim gorivom	122,3	123,1	131,7	123,8	124,5	134,4	Retail trade, except of automotive fuels in specialised stores

9.5 KALENDARSKI PRILAGOĐENI INDEKSI PROMETA PREMA GLAVNOJ DJELATNOSTI POSLOVNOG SUBJEKTA, KD BIH 2010 (nastavak)
WORKING-DAY ADJUSTED TURNOVER INDICES, BY MAIN ACTIVITY OF BUSINESS ENTITY, ACCORDING TO KD BIH 2010 (continued)

Q 2015=100

		Promet od trgovine na malo Turnover from retailing activities						
		nominalno Value indices			realno Volume indices			
		III 2021 Q 2015	IV 2021 Q 2015	V 2021 Q 2015	III 2021 Q 2015	IV 2021 Q 2015	V 2021 Q 2015	
Ukupno		117,3	119,5	131,1	117,2	119,4	131,9	Total
47	Trgovina na malo, osim trgovine motornim vozilima i motociklima	120,5	122,6	134,1	120,4	122,5	134,9	Retail trade, except of motor vehicles and motorcycles
47.11+ 47.2	Trgovina na malo hranom, pićem i duhanskim proizvodima	129,8	130,7	137,2	123,8	124,1	130,1	Retail trade of food, beverages and tobacco
47.19+ 47.4 do 47.9	Trgovina na malo neprehrambenim proizvodima (osim trgovine motornim gorivima)	117,6	121,9	135,5	125,9	130,5	147,4	Retail trade of non-food products (except of automotive fuels)
47 - 47.30	Trgovina na malo, osim specijalizirane trgovine motornim gorivom	123,5	126,1	136,3	124,9	127,4	139,1	Retail trade, except of automotive fuels in specialised stores
Ostale djelatnosti (izvan G 47)		81,9	85,6	98,5	82,1	85,9	99,6	Other activities (excl. G 47)

Prethodni podaci

Previous data

UNUTRAŠNJA/UNUTARNJA TRGOVINA
DOMESTIC TRADE

IZVORNI, NEPRILAGOĐENI POKAZATELJI
GROSS, NON-ADJUSTED INDICATORS

9.6 NOMINALNI INDEKSI OD TRGOVINE NA MALO PREMA TRGOVAČKIM STRUKAMA
VALUE INDICES OF RETAIL TRADE BY BRANCHES

	<u>V 2021</u> IV 2021	<u>V 2021</u> V 2020	<u>I-V 2021</u> I-V 2020	Struktura Structure % V 2021	
Ukupno	109,5	126,7	109,7	100,0	<i>Total</i>
11 Nespecijalizirane prodavnice/ prodavaonice živežnim namirnicama	104,4	114,7	103,8	33,8	<i>Non-specialized stores of food</i>
19 Ostale nespecijalizirane prodavnice/prodavaonice	113,4	114,8	103,7	11,3	<i>Other non-specialized stores</i>
21+22+23+ 24+25+26+29 Specijalizirane prodavnice/prodavaonice živežnim namirnicama	104,0	120,5	106,3	3,9	<i>Specialized stores with food, beverages and tobacco</i>
30 Motorna goriva i maziva	115,8	152,7	109,7	21,5	<i>Automotive fuels and lubricants</i>
51+71+72 Tekstil, obuća, odjevni i kožni predmeti	143,1	197,5	160,3	6,5	<i>Textiles, clothes, footwear and leather products</i>
52 Željezna roba, boje, staklo i ostali građevinski materijal u specijalnim prodavnicama /prodavaonicama	111,6	113,9	110,9	7,1	<i>Hardware, paints and glass in specialised store</i>
54+59 Namještaj, oprema za rasvjetu, električni i ostali aparati za domaćinstvo/kućanstvo	101,3	109,0	121,3	2,8	<i>Furniture, lighting equipment, electrical and other household appliances,</i>
73+74+75 Apoteke/ljekarne, medicinski i ortopedski proizvodi, kozmetički i toaletni proizvodi	95,8	125,8	109,2	8,1	<i>Dispensing chemist, medical and orthopaedic, cosmetic and toilet goods</i>
41+42+43+ 53+61+61+ 64+65+76+ 77+78 Ostala trgovina na malo u spec. prodavnicama/prodavaonicama	113,4	132,6	121,3	4,1	<i>Other retail sale in specialised stores</i>
79-99 Ostala trgovina na malo izvan prodavnica/prodavaonica	99,9	134,1	131,4	0,9	<i>Other retail sale not in stores</i>

Prethodni podaci

Previous data

10.1 DOLASCI I NOĆENJA TURISTA

TOURIST ARRIVALS AND NIGHTS

	Dolasci turista <i>Tourist arrivals</i>				Noćenja turista <i>Tourist nights</i>				
	V 2021	V 2021 V 2020	I - V 2021	I - V 2021 I - V 2020	V 2021	V 2021 V 2020	I - V 2021	I - V 2021 I - V 2020	
UKUPNO	38.173	-	145.504	124,5	76.740	-	298.831	126,7	TOTAL
Domaći	19.781	-	86.693	196,9	35.316	-	161.355	189,6	Domestic
Strani	18.392	-	58.811	80,7	41.424	-	137.476	91,2	Foreign

DOLASCI I NOĆENJA TURISTA PREMA VRSTAMA OBJEKATA
TOURIST ARRIVALS AND NIGHTS BY TYPES OF ACCOMMODATION

	V 2021	V 2021 V 2020	I - V 2021	I - V 2021 I - V 2020	V 2021	V 2021 V 2020	I - V 2021	I - V 2021 I - V 2020	
UKUPNO	38.173	-	145.504	124,5	76.740	-	298.831	126,7	TOTAL
Hoteli i sličan smještaj za kraći odmor	36.967	-	140.162	126,6	73.582	-	285.317	128,8	Hotels and similar accommodation accommodation
Kampovi i prostori za kampiranje	1.086	-	4.952	86,8	2.791	183,6	12.466	94,1	Camps and camping grounds
Ostali smještaj	84	-	233	87,9	260	-	574	86,6	Other accommodation
	36	-	157	75,5	107	191,1	474	110,5	
DOMAĆI	19.781	-	86.693	196,9	35.316	-	161.355	189,6	DOMESTIC
Hoteli i sličan smještaj za kraći odmor	18.870	-	82.262	201,8	33.146	-	151.475	192,9	Hotels and similar accommodation accommodation
Kampovi i prostori za kampiranje	854	291,5	4.188	139,5	2.001	167,3	9.259	153,6	Camps and camping grounds
Ostali smještaj	21	140,0	98	102,1	62	-	182	81,3	Other accommodation
	36	-	145	99,3	107	191,1	439	135,1	
STRANI	18.392	-	58.811	80,7	41.424	-	137.476	91,2	
Hoteli i sličan smještaj za kraći odmor	18.097	-	57.900	82,8	40.436	-	133.842	93,6	Hotels and similar accommodation accommodation
Kampovi i prostori za kampiranje	232	-	764	28,3	790	243,8	3.207	44,4	Camps and camping grounds
Ostali smještaj	63	-	135	79,9	198	-	392	89,3	Other accommodation
	-	-	12	19,4	-	-	35	33,7	

10.2 DOLASCI I NOĆENJA TURISTA PREMA NAČINU DOLASKA

TOURIST ARRIVALS AND NIGHTS, BY ORGANIZATION OF TOURIST ARRIVALS

	Individualno <i>Individual arrangement</i>				Organizirano <i>Organized trips</i>				
	dolasci turista <i>Tourist arrivals</i>		noćenja turista <i>Tourist nights</i>		dolasci turista <i>Tourist arrivals</i>		noćenja turista <i>Tourist nights</i>		
	V 2021	Struktura %	I - V 2021	Struktura %	V 2021	Struktura %	I - V 2021	Struktura %	
UKUPNO	33.116	86,8	66.536	86,7	5.057	13,2	10.204	13,3	Total
Domaći	17.132	51,7	30.965	46,5	2.649	52,4	4.351	42,6	Domestic
Strani	15.984	48,3	35.571	53,5	2.408	47,6	5.853	57,4	Foreign

10.3 SVRHA DOLASKA TURISTA

PURPOSE OF THE TRIP

	Poslovno <i>Business</i>				Ostalo <i>Other</i>				
	dolasci turista <i>Tourist arrivals</i>		noćenja turista <i>Touristnights</i>		dolasci turista <i>Tourist arrivals</i>		noćenja turista <i>Touristnights</i>		
	V 2021	Struktura %	I - V 2021	Struktura %	V 2021	Struktura %	I - V 2021	Struktura %	
UKUPNO	9.624	25,2	19.004	24,8	28.549	74,8	57.736	75,2	Total
Domaći	6.442	66,9	11.297	59,4	13.339	46,7	24.019	41,6	Domestic
Strani	3.182	33,1	7.707	40,6	15.210	53,3	33.717	58,4	Foreign

10.4 DOLASCI I NOĆENJA TURISTA PO ZEMLJAMA PREBIVALIŠTA
TOURIST ARRIVALS AND NIGHTS BY COUNTRY OF RESIDENCE

	Dolasci turista Tourist arrivals				Noćenja turista Tourist nights				
	V 2021	V 2021 V 2020	I - V 2021	I - V 2021 I - V 2020	V 2021	V 2021 V 2020	I - V 2021	I - V 2021 I - V 2020	
UKUPNO STRANI	18.392	-	58.811	80,7	41.424	-	137.476	91,2	TOTAL
Albanija	90	-	288	38,7	185	-	627	48,7	Albania
Austrija	492	-	1.715	99,9	874	-	3.628	104,0	Austria
Belgija	61	-	238	70,0	170	-	524	63,6	Belgium
Bugarska	38	-	175	37,5	103	-	470	58,4	Bulgaria
Crna Gora	1.364	-	3.934	167,6	2.460	-	7.831	172,2	Montenegro
Češka	108	-	324	56,2	303	-	773	97,4	Czech Republic
Danska	38	-	164	53,1	53	-	327	35,3	Denmark
Estonija	26	-	58	181,3	110	-	165	266,1	Estonia
Finska	12	-	61	61,6	161	-	662	279,3	Finland
Francuska	214	-	710	110,8	517	-	1.718	118,8	France
Grčka	36	-	99	39,6	63	-	179	35,5	Greece
Nizozemska	245	-	548	51,6	621	-	1.303	56,9	Netherlands
Hrvatska	1.632	-	8.641	38,5	3.664	-	20.304	45,5	Croatia
Irska	7	-	27	15,7	9	-	58	15,6	Ireland
Island	1	-	10	76,9	1	-	11	42,3	Iceland
Italija	269	-	1.154	65,1	624	-	2.806	67,4	Italy
Kipar	3	-	26	53,1	7	-	59	28,8	Cyprus
Latvija	57	-	64	290,9	332	-	352	-	Latvia
Litvanija	3	-	11	31,4	3	-	21	21,9	Lithuania
Luksemburg	35	-	167	214,1	54	-	376	194,8	Luxembourg
Mađarska	232	-	490	75,7	561	-	1.591	117,0	Hungary
Sjeverna Makedonija	119	-	557	44,4	248	-	1.416	53,9	Macedonia
Malta	-	-	-	-	-	-	-	-	Malta
Norveška	10	-	48	21,8	20	-	128	21,8	Norway
Njemačka	720	-	2.097	79,0	1.695	-	4.808	79,8	Germany
Poljska	147	-	342	79,7	270	-	912	92,5	Poland
Portugal / Portugalija	50	-	74	86,1	112	-	247	122,3	Portugal
Rumunija / Rumunjska	44	-	224	80,0	78	-	693	72,1	Romania
Rusija	144	-	532	110,8	257	-	937	98,3	Russia
Slovačka	50	-	176	107,3	82	-	369	119,0	Slovakia
Slovenija	469	-	2.174	56,1	871	-	4.423	61,7	Slovenia
Srbija	3.778	-	11.634	187,2	6.670	-	22.568	190,6	Serbia
Španija / Španjolska	60	-	136	43,0	174	-	330	45,6	Spain
Švajcarska / Švicarska	227	-	866	119,5	507	-	2.378	139,6	Switzerland (including Liechtenstein)
Švedska	119	-	422	51,5	265	-	1.018	61,5	Sweden
Turska	758	-	3.205	82,5	1.831	-	7.222	90,3	Turkey
Ujedinjeno Kraljevstvo	130	-	443	47,8	278	-	1.104	49,2	United Kingdom
Ukrajina	94	-	174	120,8	159	-	277	58,8	Ukraine
Ostale evropske zemlje	49	-	135	71,1	217	-	446	101,8	Other European countries
Egipat	77	-	167	104,4	283	-	560	115,7	Egypt
Južnoafrička Republika	9	-	20	80,0	17	-	39	26,9	South Africa
Ostale afričke zemlje	119	-	341	127,7	203	-	545	39,6	Other African countries
Kanada	36	-	102	43,4	80	-	227	47,6	Canada

10.4 DOLASCI I NOĆENJA TURISTA PO ZEMLJAMA PREBIVALIŠTA (nastavak)
TOURIST ARRIVALS AND NIGHTS BY COUNTRY OF RESIDENCE (continued)

	Dolasci turista Tourist arrivals				Noćenja turista Tourist nights				
	V 2021	V 2021 V 2020	I - V 2021	I - V 2021 I - V 2020	V 2021	V 2021 V 2020	I - V 2021	I - V 2021 I - V 2020	
SAD	679	-	1.946	91,1	1.312	-	4.232	96,1	USA
Ostale sjeverno-američke zemlje	6	-	98	-	8	-	389	249,4	Other Northern American countries
Brazil	27	-	76	36,4	44	-	256	65,8	Brazil
Ostale zemlje Južne i Srednje Amerike	45	-	173	81,6	112	-	563	77,9	Other Southern and Central American C.
Bahrein	135	-	372	108,5	365	-	985	107,2	Bahrain
Indija	16	-	79	67,0	56	180,7	231	82,2	India
Iran	7	-	27	71,1	80	-	185	253,4	Iran
Izrael	65	-	124	97,6	121	-	263	79,0	Israel
Japan	17	-	60	16,4	76	-	173	27,7	Japan
Južna Koreja	4	-	7	0,5	8	-	18	1,1	South Korea
Katar	208	-	393	159,8	652	-	1.230	180,9	Qatar
Narodna Republika Kina	90	-	215	5,7	482	-	1.089	18,5	People's Republic of China
Kuvajt	331	-	569	97,3	1.283	-	2.316	80,4	Kuwait
Malezija	1	-	15	1,8	1	-	59	4,8	Malaysia
Oman	206	-	413	101,7	471	-	1.005	98,9	Oman
Saudijska Arabija	485	-	625	44,6	1.126	-	1.381	31,8	Saudi Arabia
Ujed.Arapski Emirati	3.658	-	10.131	-	9.421	-	26.553	-	United Arab Emirates
Ostale azijske zemlje	216	-	631	31,3	577	-	1.910	55,9	Other Asian countries
Australija	17	-	70	23,2	20	29,4	161	19,2	Australia
Novi Zeland	6	-	10	25,0	15	-	23	27,7	New Zealand
Ostale zemlje Okeanije	1	-	4	9,3	2	-	22	47,8	Other countries of Oceania

KOMENTAR

ZAPOSLENOST I NEZAPOSLENOST

Ukupan broj zaposlenih prema kadrovskoj evidenciji u mjesecu maju/svibnju 2021. godine na području Federacije BiH je 523.852 osobe, što predstavlja povećanje broja zaposlenih za 0,3% u odnosu na april/travanj 2021. godine. U poređenju sa godišnjim prosjekom broja zaposlenih u 2020. godini na području Federacije BiH došlo je do povećanja broja zaposlenih za 0,7%.

Krajem maja/svibnja 2021. godine u Federaciji Bosne i Hercegovine na evidencijama službi za zapošljavanje bilo je 311.752 nezaposlene osobe, što predstavlja smanjenje za 3.267 osoba ili 1,0% u odnosu na april/travanj 2021. godine.

Kvalifikaciona struktura evidentiranih nezaposlenih u maju/svibnju 2021. godine bila je: VSS 24.056 ili 7,7%, VŠS 5.917 ili 1,9%, SSS 86.264 ili 27,7 %, VKV 920 ili 0,3%, KV 98.471 ili 31,6 %, NKV 90.943 ili 29,2%, PKV 4.799 ili 1,5% i NSS 382 ili 0,1%.

Učešće stručnih osoba u ukupnom broju registriranih nezaposlenih je 215.628 ili 69,2% a nestručnih 96.124 ili 30,8%.

PLAĆA

Prosječna mjesečna isplaćena neto plaća po zaposlenom u maju/svibnju 2021. godine u Federaciji Bosne i Hercegovine iznosi 982 KM.

U toku mjeseca maja/svibnja 2021. godine došlo je do smanjenja prosječne mjesečne isplaćene neto-plaće za 0,8% u odnosu na april/travanj 2021. godine.

U periodu III 2021. – V 2021. godine prosječna mjesečna isplaćena neto plaća iznosi 989 KM. U odnosu na isti period prethodne godine došlo je do povećanja prosječne mjesečne isplaćene neto-plaće za 5,1%.

Prosječna mjesečna isplaćena bruto plaća po zaposlenom za maj/svibanj 2021. godine u Federaciji Bosne i Hercegovine iznosi 1.518 KM.

PENZIJE/MIROVINE

U Federaciji BiH za mjesec maj/svibanj 2021. godine penzije/mirovine su isplaćene za 424.833 penzionera/umirovljenika.

Visina isplaćenih penzija/mirovina za mjesec maj/svibanj 2021. godine je sljedeća:

Prosječna isplaćena penzija/mirovina iznosi	429,30 KM
Najniža isplaćena penzija/mirovina iznosi	382,18 KM
Zajamčena penzija/mirovina iznosi	478,91 KM
Najviša isplaćena penzija/mirovina	2.174,48 KM

Podaci o penzijama/mirovinama preuzeti su od Federalnog zavoda MIO-PIO.

COMENTARY

EMPLOYMENT AND UNEMPLOYMENT

The total number of employed persons in May 2021. in the area of the Federation BiH came to 523,852. In relation to the previous month it rose by 0.3%. In comparison with the annual average number of employed persons in 2020. year in the area of the Federation BiH, it rose by 0.7%.

According to Unemployment Service data there were 311,752 registered unemployed persons at the end of May 2021. in the Federation BiH. In relation to the previous month it fell by 3.267 persons or by 1.0%.

Breakdown of jobseekers by level of qualification is as follows: university-level specialist's training 24,056 or 7.7 %; advanced specialist's training 5,917 or 1.9%; intermediate specialist's training 86,264 or 27.7%; highly skilled workers 920 or 0.3 %; skilled workers 98,471 or 31.6 %; unqualified workers 90,943 or 29.2%; semi - skilled workers 4,799 or 1.5 % and low skilled workers 382 or 0.1%.

Jobseekers are classified by skill level: 215,628 or 69.2% are referred to as expert persons and 96,124 or 30.8% referred to as unskilled persons.

WAGE

The average net wage in May 2021. in the Federation BiH came to 982 KM.

In the course of May 2021. the average net wage decreased by 0.8%, compared with previous month.

In the period between III 2021. – V 2021. the average net wage came to 989 KM. In comparison to the same period of the last year it increased by 5.1%.

The average gross wage in May 2021. in the Federation BiH came to 1,518 KM.

PENSION

Payment pensions in May 2021. in Federation BiH were for 424,833 pensioners.

The level of payment pension in May 2021. was as follows:

Average payment pension	429.30 KM
The lowest payment pension	382.18 KM
Guarantee amount of pension	478.91 KM
The highest payment pension	2,174.48 KM

Data picked up from Federal pension fund.

CIJENE

Potrošačke cijene u junu/lipnju 2021. godine, u prosjeku su porasle za 0,2% u odnosu na prethodni mjesec.

Posmatrano po odjeljcima Klasifikacije lične/osobne potrošnje prema namjeni, cijene su porasle u odjeljcima: Prijevoz za 1,3%, Odjeća i obuća za 0,8%, Namještaj, kućanski uređaji i redovno održavanje kuće za 0,7%, Restorani i hoteli za 0,2% i Zdravstvo i Rekreacija i kultura za po 0,1%.

Cijene su pale u odjeljcima: Hrana i bezalkoholna pića za 0,2% i Alkoholna pića i duhan, Komunikacije i Ostala dobra i usluge za po 0,1%.

U ostalim odjeljcima cijene se u prosjeku nisu mijenjale.

U junu/lipnju 2021. godine u odnosu na juni/lipanj 2020. godine, cijene su porasle za 1,8% (godišnja inflacija).

Indeks cijena proizvođača industrijskih proizvoda

Indeksi cijena proizvođača industrijskih proizvoda u Federaciji Bosne i Hercegovine su izračunati u skladu sa Klasifikacijom djelatnosti BiH 2010 (Službeni glasnik BiH br. 47/10) i Nomenklaturom industrijskih proizvoda BiH 2010 (Službeni glasnik BiH br. 12/11 i 41/11).

Indeks cijena proizvođača industrijskih proizvoda se izračunava na bazi prodaje proizvoda proizvedenih u Federaciji BiH, a prodatih na teritoriji Bosne i Hercegovine (domaće tržište) i izvezenih na inozemno tržište.

Ukupan indeks cijena proizvođača industrijskih proizvoda

U junu/lipnju 2021. godine cijene proizvođača industrijskih proizvoda su porasle za 1,3% u odnosu na prethodni mjesec.

Posmatrano prema Glavnim industrijskim grupacijama cijene su porasle u grupacijama Intermedijarnih proizvoda osim energije za 2,5% i Energije za 0,3%.

U ostalim grupacijama cijene se u prosjeku nisu mijenjale.

Posmatrano prema područjima Klasifikacije djelatnosti BiH 2010, cijene su porasle u područjima Prerađivačke industrije za 1,5%, Vadenja ruda i kamena za 0,2% i Proizvodnje i snabdijevanja/opskrbe električnom energijom, plinom/gasom, parom i klimatizaciji za 0,1%.

Cijene proizvođača industrijskih proizvoda u junu/lipnju 2021. godine su porasle za 6,4% u odnosu na isti mjesec prethodne godine, a u odnosu na decembar/prosinac 2020. godine su porasle za 4,3%.

Indeks cijena proizvođača industrijskih proizvoda na domaćem tržištu

U junu/lipnju 2021. godine cijene proizvođača industrijskih proizvoda na domaćem tržištu su porasle za 1,2% u odnosu na prethodni mjesec, u odnosu na isti mjesec prethodne godine su porasle za 4,9%, a u odnosu na decembar/prosinac 2020. godine su porasle za 1,7%.

PRICES

The consumer prices in June 2021, on average increased by 0.2% in relation to the previous month.

According to the divisions of Classification of Individual Consumption by Purpose (COICOP), the prices increased in the divisions: Transport by 1.3%, Clothing and footwear by 0.8%, Furniture, household equipment and routine, maintenance of the house by 0.7%, Restaurants and hotels by 0.2% and Health and Recreation and culture by 0.1% each.

The prices decreased in the divisions: Food and non-alcoholic beverages by 0.2% and Alcoholic beverages and tobacco, Communications and Miscellaneous goods and services by 0.1% each.

In other divisions on average the prices did not change.

In June 2021 in relation to June 2020, prices increased by 1.8% (annual inflation).

Producer price index

The Producer price indices in Federation of Bosnia and Herzegovina are calculated according to the Classification of activities BiH 2010 (Službeni glasnik BiH br. 47/10) and Nomenclature of Industrial Products BiH 2010 (Službeni glasnik BiH br. 12/11 i 41/11).

The Producer price index is calculated based on production value of industrial products produced in Federation of BiH and sold on the territory of Bosnia and Herzegovina (domestic market) and exported on non-domestic market.

Producer price index-total

In June 2021 producer prices of industrial products increased by 1.3% in relation to the previous month.

According to the main industrial groupings, the prices increased in the groupings Intermediate goods except energy by 2.5% and in Energy by 0.3%.

In other groupings on average the prices did not change.

According to the sections of Classification of Activities BiH 2010, the prices increased in Manufacturing by 1.5%, in Mining and quarrying by 0.2% and in Electricity, gas, steam and air conditioning supply section by 0.1%.

Producer prices of industrial products in June 2021 increased by 6.4% in relation to the same month of the previous year and increased by 4.3% in relation to December 2020.

Producer price index on the domestic market

In June 2021, producer prices of industrial products on the domestic market increased by 1.2% in relation to the previous month, increased by 4.9% in relation to the same month of the previous year and increased by 1.7% in relation to December 2020.

Indeks cijena proizvođača industrijskih proizvoda na inozemnom tržištu

U junu/lipnju 2021. godine cijene proizvođača industrijskih proizvoda na inozemnom tržištu su porasle za 1,6% u odnosu na prethodni mjesec, u odnosu na isti mjesec prethodne godine su porasle za 8,4%, a u odnosu na decembar/prosinac 2020. godine su porasle za 7,8%.

POLJOPRIVREDA, ŠUMARSTVO I RIBOLOV

ŠUMARSTVO

Ukupna proizvodnja šumskih sortimenata u periodu I – V 2021. godine u odnosu na isti period 2020. godine veća je za 38.000 m³ ili 5,4 %.

Proizvodnja sortimenata od četinarā/četinjača je veća za 17.000 m³ (4,6 %), dok je proizvodnja sortimenata od lišćara/listača veća za 21.000 m³ (6,3%).

Ukupna prodaja šumskih sortimenata u periodu I – V 2021. godine u odnosu na isti period 2020. godine veća je za 40.000 m³ ili 5,9 %.

Prodaja sortimenata od četinarā/četinjača veća je za 19.000 m³ (5,3 %), dok je prodaja sortimenata od lišćara/listača veća za 21.000 m³ (6,6 %).

INDUSTRIJA

Indeks obima industrijske proizvodnje – ukupno

Ukupna desezonirana industrijska proizvodnja u Federaciji Bosne i Hercegovine u maju/svibnju 2021. godine u odnosu na april/travanj 2021. godine, manja je za 3,2%.

U maju/svibnju 2021. godine, u odnosu na maj/svibanj 2020. godine, industrijska proizvodnja u Federaciji Bosne i Hercegovine, kalendarski prilagođena, veća je za 13,6%.

Indeksi obima industrijske proizvodnje prema GIG agregatima

Mjesečna poređenja u maju/svibnju 2021. godine u odnosu na april/travanj 2021. godine, Netrajni proizvodi za široku potrošnju manji su za 7,8%, Energija manja je za 7,0%, Trajni proizvodi za široku potrošnju manji su za 6,4%, Intermedijarni proizvodi manji su za 3,5% i Kapitalni proizvodi manji su za 2,1%.

Godišnja poređenja u maju/svibnju 2021. godine, u odnosu na maj/svibanj 2020. godine, Kapitalni proizvodi veći su za 49,1%, Trajni proizvodi za široku potrošnju veći su za 48,7%, Intermedijarni proizvodi veći su za 22,8% i Energija veća je za 2,4%. Netrajni proizvodi za široku potrošnju manji su za 7,8%.

Indeks obima industrijske proizvodnje prema područjima KD BiH 2010.

Mjesečna poređenja prema područjima KD BiH 2010. desezonirana industrijska proizvodnja u maju/svibnju 2021. godine u odnosu na april/travanj 2021. godine, u Vađenju ruda i kamena veća je za 6,3%. U Proizvodnji i snabdijevanju/opskrbi električnom energijom i plinom manja je za 12,1% i u Prerađivačkoj industriji manja je za 4,2%.

Producer price index on the non-domestic market

In June 2021, producer prices of industrial products on the non-domestic market increased by 1.6 % in relation to the previous month, increased by 8.4% in relation to the same month of the previous year and increased by 7.8% in relation to December 2020.

AGRICULTURE, FORSTRY AND FISHING

FORESTRY

The total production of forestry assortments in period I - V 2021 rose for 38.000 m³ (5.4%) in relation to same period of 2020.

Production of assortments of conifers rose for 17.000 m³ (4.6%), while the production of assortments of broadleaves rose for 21.000 m³ (6.3%).

The total sale of forestry assortments in period I - V 2021 rose for 40.000 m³ (5.9%) in relation to same period of 2020.

Sale of assortments of conifers rose for 19.000 m³ (5.3%), while sale of assortments of broadleaves rose for 21.000 m³ (6.6%).

INDUSTRY

Industrial turnover in industry index – total

Total seasonally adjusted industrial production in the Federation of Bosnia and Herzegovina in May 2021 compared with April 2021, decreased by 3,2%.

In May 2021, compared with May 2020, industrial production in Federation of Bosnia and Herzegovina, working-day adjusted, increased by 13,6%.

Industrial production volume index, according to the MIGs

Monthly comparison in May 2021, compared with April 2021, Non-durable consumer goods decreased by 7,8%, Energy decreased by 7,0%, Durable consumer goods decreased by 6,4%, Intermediate goods decreased by 3,5% and Capital goods decreased by 2,1%.

Annual comparison in May 2021, compared with May 2020, Capital goods increased by 49,1%, Durable consumer goods increased by 48,7%, Intermediate goods increased by 22,8% and Energy increased by 2,4%. Non-durable consumer goods decreased by 7,8%.

Industrial production volume index, according to the KD BiH 2010 sections

Monthly comparison According to the KD BiH 2010 sections, seasonally adjusted industrial production in May 2021, compared with April 2021, in Mining and quarrying increased by 6,3%. In Electricity, gas and steam supply decreased by 12,1%, in Manufacturing decreased by 4,2%.

Godišnja poređenja u maju/svibnju 2021. godine, u odnosu na maj/svibanj 2020. godine, industrijska proizvodnja, kalendarski prilagođena, u Prerađivačkoj industriji veća je za 17,1%, u Proizvodnji i snabdijevanju/opskrbi el. energijom i plinom veća je za 9,7%. U Vađenju ruda i kamena manja je za 2,7%.

GRADEVINARSTVO

Broj izdatih odobrenja za građenje u maju/svibnju 2021.godine u odnosu na prosječan broj izdatih odobrenja za građenje u 2020.godini veći je za 10,2% a u odnosu na maj/svibanj 2020.godine veći je za 4,5%.

Broj predviđenih stanova za gradnju u maju/svibnju 2021.godine u odnosu na prosječan broj predviđenih stanova za gradnju u 2020.godini veći je za 35,8%, a u odnosu na maj/svibanj 2020.godine veći za 51,9%.

VANJSKA TRGOVINA

Federacija BiH je u periodu januar/siječanj - maj/svibanj 2021. ostvarila izvoz u ukupnoj vrijednosti 3.495.740 hilj./tis. KM, što je za 30,6% više u odnosu na isti period prethodne godine. Vrijednost izvoza za maj/svibanj 2021. iznosi 699.730 hilj./tis. KM, što je za 48,7% više u odnosu na isti mjesec prethodne godine, a 6,1% manje u odnosu na april/travanj 2021.

Uvoz Federacije BiH u periodu januar/siječanj - maj/svibanj 2021. iznosio je 5.472.348 hilj./tis. KM, što je za 18,8% više u odnosu na isti period prethodne godine. Vrijednost uvoza za maj/svibanj 2021. iznosi 1.178.734 hilj./tis. KM, što je za 47,3% više u odnosu na isti mjesec prethodne godine, a 0,4% manje u odnosu na april/travanj 2021.

U periodu januar/siječanj - maj/svibanj 2021. izvoz je u prosjeku svaki mjesec rastao za 2,21%, a uvoz je u prosjeku svaki mjesec rastao za 2,89%.

Trgovinski deficit Federacije BiH za period januar/siječanj - maj/svibanj 2021. iznosi 1.976.608 hilj./tis. KM.

Procenat pokrivenosti uvoza izvozom Federacije BiH za period januar/siječanj - maj/svibanj 2021. je 63,9% i viši je za 5,8% u odnosu na isti period prethodne godine kada je pokrivenost iznosila 58,1%, odnosno manji za 1,2% u odnosu na period januar/siječanj - april/travanj 2021., kad je pokrivenost iznosila 65,1%.

Učešće Federacije BiH u ukupnom izvozu Bosne i Hercegovine za period januar/siječanj - maj/svibanj 2021. je 66,8%, a u ukupnom uvozu je 70,3%.

Prema KD-u, najveća vrijednost izvoza u periodu januar/siječanj - maj/svibanj 2021. ostvarena je u području C - Prerađivačka industrija u vrijednosti 3.063.138 hilj./tis. KM, što iznosi 87,6% ukupnog izvoza. Najveća vrijednost u uvozu 5.025.359 hilj./tis. KM ostvarena je u području C - Prerađivačka industrija, što iznosi 91,8% ukupnog uvoza.

Prema SMTK, najveće učešće u izvozu za isti period ostvareno je u sektoru 8 - Razni industrijski proizvodi sa vrijednošću 925.455 hilj./tis. KM, što je 26,5% ukupnog izvoza. Najveće učešće u uvozu ostvareno je u sektoru 6 - Industrijski proizvodi, razvrstani uglavnom po sirovinama sa vrijednošću 1.476.498 hilj./tis. KM, što je 27,0% ukupnog uvoza.

Annual comparison in May 2021, compared with May 2020, industrial production, working-day adjusted in Manufacturing increased by 17,1%, in Electricity and gas supply increased by 9,7%. In Mining and quarrying decreased by 2,7%.

CONSTRUCTION

Number of building permits for construction issued in May 2021, compared to the average number of building permits issued in 2020 increased by 10,2%, and compared with May 2020, increased by 4,5%.

Number of dwellings planned for construction in May 2021, compared to the average number of dwellings planned for construction in 2020, increased by 35,8%, while it was increased by 51,9% compared with May 2020.

FOREIGN TRADE

Total exports of Federation of Bosnia and Herzegovina was 3,495,740 thousands of KM in period January-May 2021, which is 30.6% more than in the same period in 2020. Total value of exports in May 2021 is 699,730 thousands of KM, which is 48.7% more than in the same month in 2020 and 6.1% less than in April 2021.

Total imports of Federation of Bosnia and Herzegovina in period January-May 2021 was 5,472,348 thousands of KM, which is 18.8% more than in the same period in 2020. Total imports of Federation of Bosnia and Herzegovina in May 2021 was 1,178,734 thousands of KM, which is 47.3% more than in the same month in 2020 and 0.4% less than in April 2021.

In period January-May 2021 average growth in exports is 2.21% and average growth in imports is 2.89%.

Trade deficit of Federation of Bosnia and Herzegovina for period January-May 2021 is 1,976,608 thousands of KM.

The exports/imports ratio of Federation of Bosnia and Herzegovina was 63.9% in period January-May 2021. This is 5.8% more than in the same period in 2020 when ratio was 58.1% and 1.2% less than in period January-April 2021 when ratio was 65.1%.

In period January-May 2021 Federation of Bosnia and Herzegovina shared 66.8 % in total exports of BiH. The share in BiH imports was 70.3%.

In period January-May 2021 the biggest share in exports had NACE section C - Manufacturing with the value 3,063,138 thousands KM and with 87.6% share in total exports. The biggest share in imports had NACE section C - Manufacturing with the value 5,025,359 thousands KM and with 91.8% share in total imports.

In the same period the biggest share in exports had SITC section 8 - Miscellaneous manufactured goods with the value 925,455 thousands KM and with 26.5% share in total exports. The biggest share in imports had SITC section 6 - Industrial products, classified primarily by raw material with the value 1,476,498 thousands KM and with 27.0% share in total imports.

Prema BEC-u, najveća vrijednost izvoza u periodu januar/siječanj - maj/svibanj 2021. ostvarena je u kategoriji 2 - Industrijski materijali u vrijednosti 1.620.391 hilj./tis. KM, što iznosi 46,4% ukupnog izvoza. Najveća vrijednost u uvozu ostvarena je u kategoriji 2 - Industrijski materijali u vrijednosti 2.037.991 hilj./tis. KM, što iznosi 37,2% ukupnog uvoza.

U periodu januar/siječanj - maj/svibanj 2021. tri najveće zemlje u izvozu su: Njemačka sa 615.469 hilj./tis. KM ili 17,61% ukupnog izvoza, Hrvatska sa 472.987 hilj./tis. KM ili 13,53% i Austrija sa 363.304 hilj./tis. KM ili 10,39% ukupnog izvoza. Izvoz u sve ostale zemlje iznosi 2.043.980 hilj./tis. KM ili 58,47% ukupnog izvoza.

U istom periodu tri najveće zemlje u uvozu su: Njemačka sa 726.374 hilj./tis. KM ili 13,27% ukupnog uvoza, Italija sa 635.245 hilj./tis. KM ili 11,61% i Hrvatska sa 532.400 hilj./tis. KM ili 9,73% ukupnog uvoza. Uvoz iz svih ostalih zemalja iznosi 3.578.329 hilj./tis. KM ili 65,39% ukupnog uvoza.

Posmatrano po statističkim procedurama, u izvozu je na prvom mjestu redovan izvoz s učešćem 76,5% od ukupnog izvoza, a u uvozu je na prvom mjestu redovan uvoz što je 89,3% od ukupne vrijednosti uvoza.

UNUTRAŠNJA/UNUTARNJA TRGOVINA

Trgovina na malo

Desezonirani promet što su ga ostvarili poslovni subjekti čija je glavna djelatnost trgovina na malo u maju/svibnju 2021. godine u odnosu na april/travanj 2021. godine bilježi realni rast od 4,6%.

Desezonirani promet od trgovine na malo što su ga ostvarili poslovni subjekti koji se bave trgovinom na malo bez obzira na svoju glavnu djelatnost u maju/svibnju 2021.godine u odnosu na april/travanj 2020. godine bilježi realni rast od 7,8%.

U maju/svibnju 2021. godine u odnosu na maj/svibanj 2020. godine kalendarski prilagođeni ukupan promet bilježi realni rast od 18,2%.

U maju/svibnju 2021. u odnosu na maj/svibanj 2020. kalendarski prilagođeni promet od trgovine na malo bilježi realni rast od 25,7%.

Posmatrano po trgovačkim strukama najveći promet od trgovine na malo u maju/svibnju 2021. godine ostvaren je po grupama kako slijedi: Nespecijalizirane prodavnice/prodavaonice živežnim namirnicama 33,8% od ukupnog prometa u trgovini na malo, zatim Motorna goriva i maziva 21,5%, Ostale nespecijalizirane prodavnice/prodavaonice 11,3%. Učešće svih ostalih grupa je 33,4%.

TURIZAM

Broj raspoloživih kreveta u maju/svibnju 2021. godine iznosio je 24.665 što je za 64,2% više u odnosu na maj/svibanj 2020. godine. Neto stopa iskorištenosti kreveta za vrstu Hoteli i sličan smještaj na području Federacije BiH iznosila je 11 %.

Ukupan broj dolazaka turista u maju/svibnju 2021. godine iznosio je 38.173 što je 16 puta više u odnosu na maj/svibanj 2020. godine, a u odnosu na april/travanj 2021. godine veći je za 83,8%. Učešće domaćih turista je 51,8%, a stranih turista 48,2%.

According to BEC, the biggest share in exports for period January-May 2021 had category 2 - Industrial supplies with the value 1,620,391 thousands KM and with 46.4% share in total exports. The biggest share in imports had category 2 - Industrial supplies with the value 2,037,991 thousands KM and with 37.2% share in total imports.

In period January-May 2021 top 3 countries in exports were: Germany with 615,469 thousand KM or 17.61% share in total exports; Croatia with 472,987 thousand KM or 13.53% share and Austria with 363,304 thousand KM or 10.39% share. Exports to all other countries was 2,043,980 thousand KM or 58.47% share in total exports.

Top 3 countries in imports were: Germany with 726,374 thousand KM or 13.27% share in total imports; Italy with 635,245 thousand KM or 11.61% share and Croatia with 532,400 thousand KM or 9.73% share. Imports from all other countries was 3,578,329 thousand KM or 65.39% share in total imports.

According to statistical procedures, in exports the biggest share had normal exports with 76.5% of total exports. In imports the biggest share had normal imports with 89.3% of total imports.

DOMESTIC TRADE

Retail trade

Desezonirani promet što su ga ostvarili poslovni subjekti čija je glavna djelatnost trgovina na malo u maju/svibnju 2021. godine u odnosu na april/travanj 2021. godine bilježi realni rast od 4,6%.

Desezonirani promet od trgovine na malo što su ga ostvarili poslovni subjekti koji se bave trgovinom na malo bez obzira na svoju glavnu djelatnost u maju/svibnju 2021.godine u odnosu na april/travanj 2020. godine bilježi realni rast od 7,8%.

U maju/svibnju 2021. godine u odnosu na maj/svibanj 2020. godine kalendarski prilagođeni ukupan promet bilježi realni rast od 18,2%.

U maju/svibnju 2021. u odnosu na maj/svibanj 2020. kalendarski prilagođeni promet od trgovine na malo bilježi realni rast od 25,7%.

Posmatrano po trgovačkim strukama najveći promet od trgovine na malo u maju/svibnju 2021. godine ostvaren je po grupama kako slijedi: Nespecijalizirane prodavnice/prodavaonice živežnim namirnicama 33,8% od ukupnog prometa u trgovini na malo, zatim Motorna goriva i maziva 21,5%, Ostale nespecijalizirane prodavnice/prodavaonice 11,3%. Učešće svih ostalih grupa je 33,4%.

TOURISM

Number of permanent bed places was 24.665 in May 2021 what is 64.2% more than in May 2020. Net occupancy rate of bed places for Hotels and similar accommodation was 11%.

In May 2021 total number of tourist arrivals was 38.173 what is 16 times more than May 2020 and 83.8% more than April 2021. Share of domestic tourist arrivals was 51.8% and foreign tourist's share was 48.2%.

Ukupan broj noćenja turista u maju/svibnju 2021. godine iznosio je 76.740 što je 11 puta više u odnosu na maj/svibanj 2020. godine, a u odnosu na april/travanj 2021. godine veći je za 80,6%. Učešće domaćih turista je 46,0%, a stranih turista 54,0%.

Prema vrsti smještajnog objekta najveći broj noćenja je ostvaren u okviru vrste Hoteli i sličan smještaj sa učešćem od 96,0%.

U strukturi noćenja stranih turista najviše noćenja ostvarili su turisti iz Ujed. Arapskih Emirata (22,7%), Srbije (16,1%), Hrvatske (8,8%), Crne Gore (5,9%) i Turske (4,4%) što je ukupno 57,9%. Turisti iz ostalih zemalja ostvarili su 42,1% noćenja.

Od ukupno ostvarenog broja noćenja 86,7% odnosi se na individualna, a 13,3% na organizirana putovanja.

Što se tiče svrhe dolaska turista od ukupno ostvarenog broja noćenja 24,8% odnosi se na poslovna putovanja, a 75,2% na ostala putovanja.

In May 2021 total number of tourist nights spent was 76.740 what is 11 times more than May 2020 and 80.6% more than April 2021. Share of domestic tourist arrivals was 46.0% and foreign tourist's share was 54.0%.

According to the type of accommodation facility the highest number of nights spent was realised in Hotels and similar accommodation with share of 96.0%.

Concerning the structure of foreign tourist nights, the most of them (57.9%) were realised by tourists from United Arab Emirates (22.7%), Serbia (16.1%), Croatia (8.8%), Montenegro (5.9%) and Turkey (4.4%). Tourists from other countries realized 42.1% of tourist nights spent.

Concerning the mean of the trip share of individual arrangement was 86.7% and share of organized trip was 13.3%.

Concerning the purpose of trip share of business trip was 24.8% and share of trip - other was 75.2%.

METODOLOŠKA OBJAŠNENJA

ZAPOSLENOST I PLAĆE

Zaposlenost

Podaci o ukupnom broju zaposlenih osoba u Federaciji BiH (pravne osobe i obrt i srodne djelatnosti) dobiveni su obradom podataka koji su preuzeti iz administrativnog izvora, Porezne uprave Federacije BiH.

Istraživanjem su obuhvaćene pravne osobe svih oblika vlasništva, tijela državne vlasti svih nivoa, ustanove i druge organizacije, koje posluju na teritoriji Federacije BiH.

Istraživanjem o zaposlenima u pravnim osobama obuhvaćeni su zaposleni koji imaju zasnovan radni odnos bez obzira na vrstu radnog odnosa i dužinu radnog vremena.

U ove podatke uključeni su i zaposleni u odbrani i policiji.

Istraživanjem o zaposlenima u obrtu i srodnim djelatnostima obuhvaćeni su zaposleni i vlasnici kojima je obrt osnovno zanimanje.

Zaposleni su osobe koje su zasnovale radni odnos s poslodavcem (pravnim ili fizičkim licem - obrt) na neodređeno ili određeno vrijeme, neovisno od dužine radnog vremena i vlasništva pravne osobe.

Godišnji prosjek broja zaposlenih izračunava se na osnovu podataka mjesečnih stanja za tu godinu.

Nezaposlenost

Podaci o ukupnom broju nezaposlenih osoba preuzimaju se od Federalnog zavoda za zapošljavanje, i uključuju osobe koje su u ovom zavodu registrirane kao nezaposlene osobe.

Plaće

Podaci o prosječnoj mjesečnoj isplaćenoj neto i bruto plaći obračunavaju se na temelju podataka prikupljenih Mjesečnim istraživanjem o zaposlenima i plaći (Rad-1). Istraživanjem su obuhvaćene pravne osobe svih oblika vlasništva, tijela državne vlasti svih nivoa/razine, ustanove i druge organizacije, po organizaciono teritorijalnom principu na nivou/razini općine.

Istraživanje o plaćama obuhvaća isplaćene neto i bruto plaće zaposlenih koji imaju zasnovan radni odnos, bez obzira na vrstu radnog odnosa i trajanje radnog vremena.

Prosječna mjesečna isplaćena neto plaća obuhvaća isplaćenu plaću za obavljeni rad, kao i naknade plaća po osnovu radnog odnosa: godišnji odmor, plaćeni dopust, državne praznike i neradne dane utvrđene zakonom, bolovanja koja isplaćuje poslovni subjekat, plaćeno odsustvo sa posla, zastoje u poslu bez krivnje zaposlenog.

Prosječna mjesečna isplaćena bruto plaća obuhvaća sve vrste neto isplata plus zakonom propisana obavezna/obvezna izdvajanja iz bruto plaće (doprinosi iz bruto plaće i akontacija poreza na dohodak).

NOTES ON METHODOLOGY

EMPLOYMENT AND WAGES

Employment

Data on the total number of persons in paid employment in the Federation of BiH (legal persons and crafts and related activities) were obtained by processing data that were taken from the administrative source, the Tax Administration of the Federation of BiH.

The survey includes legal entities of all types of ownership, government bodies, institutions and other organizations that operate on the territory of the Federation of BiH.

The survey on persons in paid employment in legal entities includes all persons who have signed a work contract, regardless of the type of work contract and whether they work full-time or less than full-time.

This data including employees in defence and police.

The survey on persons in crafts and related activities includes and employed and owners of craft.

Employed are persons who have signed a contract with an employer (legal entities or owners of craft and trade) for a fixed or an unspecified period of time, irrespective of the type of ownership and of whether they work full-time or less than full-time.

Annual average of the number of persons in employment is calculated on the basis of monthly data.

Unemployment

Data on the number of unemployed persons are taken over from the Employment Office and include only persons registered as unemployed at this office.

Wages

Data on average monthly paid off net and gross earnings are calculated on the base of the data collected with regular Monthly survey on employment and wages Rad-1. The survey includes legal entities of all types of ownership, government bodies, institutions and other organizations.

The statistical survey on wages covers paid off net and gross earnings of persons in payed employment, irrespective of the kind of employment and number of working hours.

Monthly paid of net earning includes income of a person in employment earned for the work done during regular working hours as well as for annual leave, paid leave, public holidays and day-offs defined by law, sickness which are paid by employer, paid absence from the work, lay-offs and job stops caused against person's will and of no fault of his own, and all other payments which are subject to contributions.

Average monthly gross earning includes all kinds of net pays plus contributions from gross earnings as prescribed by law and taxes.

Prosječna mjesečna isplaćena neto i bruto plaća po zaposlenom izračunava se dijeljenjem ukupnih isplata sa brojem zaposlenih koji su učestvovali u isplatama.

U obračun nisu uključene plaće pripadnika odbrane, kao ni plaće zaposlenih u obrtu i srodnim djelatnostima.

Nominalni indeksi neto i bruto plaća izračunavaju se iz podataka o prosječnim mjesečnim iznosima neto i bruto plaća za odgovarajuće mjesece i godine.

Realni indeksi neto i bruto plaća izračunavaju se dijeljenjem nominalnih indeksa neto i bruto plaća sa indeksom potrošačkih cijena.

NAPOMENA:

Prosječna mjesečna isplaćena neto plaća koju objavljuje Federalni zavod za statistiku ne sadrži porez na dohodak.

Average paid off net and gross earnings per person in employment are calculated by dividing the total of pay-offs with the number of persons who participated in that payments.

It does not include pay-offs of persons in employment in crafts and related activities and persons employed in defence.

Nominal indices of net and gross wages are calculated from the data on average monthly net and gross wages for the respective months and year.

Real indices of net and gross wages are calculated by dividing nominal indices of net and gross wages with the consumer price index.

NOTICE:

Monthly paid off net wages published by Federal Office of Statistics does not include income tax

POLJOPRIVREDA, ŠUMARSTVO I RIBOLOV

Podaci o klanju stoke i peradi u klaonicama prikupljaju se redovnim mjesečnim istraživanjem za poslovne subjekte, posebno za pravne osobe i dijelovi pravnih osoba (PO-52), a posebno za obrtnike (PO-52a).

Prikupljaju se podaci o broju grla zaklane stoke i peradi po vrstama i kategorijama, bruto težini, neto težini i randmanu. Iskazuje se sva zaklana stoka i perad bez obzira na porijeklo.

Izveštajne jedinice i jedinice posmatranja, za istraživanje PO-52 su pravne osobe i dijelovi pravnih osoba razvrstani prema KD BiH 2010 za obavljanje djelatnosti 10.1-Prerada i konzerviranje mesa i 10.12-Prerada i konzerviranje mesa peradi.

Izveštajne jedinice za istraživanje PO-52a su veterinarske stanice i kantonalne uprave za inspeksijske poslove za obrtnike registrovane prema KD BiH 2010 za obavljanje djelatnosti 10.11-Prerada i konzerviranje mesa i 10.12-Prerada i konzerviranje mesa peradi.

Definicije

Bruto težina predstavlja težinu stoke i peradi prije klanja izraženu u tonama.

Neto težina je težina očišćenog trupa zaklane stoke i peradi bez kože, krvi, glave (osim kod odojaka i peradi), utrobe, prednjih nogu do koljena i stražnjih nogu do skočnog zgloba, izraženo u tonama.

Randman zaklane stoke i peradi predstavlja odnos težine zaklane stoke i peradi (neto težine) i težine žive stoke i peradi (bruto težine), a iskazuje se u postocima sa jednom decimalom.

Skraćenice/Kratice

KD BiH 2010 Klasifikacija djelatnosti BiH 2010
t tona
000 hiljada/tisuća

AGRICULTURE, FORESTRY AND FISHING

The data on slaughtered of livestock and poultry in slaughterhouses are collected through the regular monthly surveys for business entities, separately for legal entities and part of legal entities (PO-52), and separately for entrepreneurs (PO-52a).

The data on the number of slaughtered cattle and poultry by types and categories, gross weight, net weight and randman are collected. All slaughtered cattle have been presented regardless of their origin.

Reporting and observation units for survey PO-52 are legal entities and parts of legal entities classified, according to the KD B&H 2010 in class 10.11-Processing and preserving of meat and class 10.12-Processing and preserving of poultry meat.

Reporting units for survey PO-52a are veterinary services and cantonal veterinary inspections for entrepreneurs registered according to the KD B&H 2010 in class 10.11-Processing and preserving of meat and class 10.12-Processing and preserving of poultry meat.

Definitions

Gross weight is the weight of livestock and poultry in tons and before slaughter.

Net weight is the weight of dressed carcass of slaughtered livestock and poultry without skin, blood, head (except piglets and poultry), womb, front legs to the knee and the back legs to the hock, in tons.

Coefficient of utilization is ratio of weight of slaughtered cattle and poultry (net weight) and the weight of livestock and poultry (gross weight), and is expressed as a percentage with one decimal.

*Abbreviations
KD B&H 2010 Classification of Activities of BiH, 2010
t ton
000 thousand*

Prikupljanje kravljeg mlijeka i proizvodnja mliječnih proizvoda

Podaci o prikupljenom kravljem mlijeku i proizvodnji mliječnih proizvoda prikupljaju se redovnim mjesečnim istraživanjem „Mjesečni izvještaj o prikupljanju kravljeg mlijeka i proizvodnji mliječnih proizvoda“ (PO-M-MP/M). Ovim izvještajem prikupljaju se podaci o količini prikupljenog kravljeg mlijeka sa teritorije cijele Bosne i Hercegovine, sadržaju mliječne masti i proteina, te proizvodnji mliječnih proizvoda od kravljeg mlijeka.

Izvještajne jedinice i jedinice posmatranja su pravne osobe i dijelovi pravnih osoba razvrstani prema KD BiH 2010 u djelatnost 10.51-Proizvodnja mlijeka, mliječnih proizvoda i sira.

Definicije

Mlijeko za piće obuhvata sirovo mlijeko, neobrano mlijeko, djelomično obrano mlijeko i obrano mlijeko bez sadržaja aditiva.

Pavlaka/vrhnje obuhvata pavlaku/vrhnje za direktnu potrošnju s više ili manje od 29% mliječne masti.

Fermentirani proizvodi obuhvataju jogurt, tekući jogurt, kiselo mlijeko, acidofilno mlijeko, te ostale fermentirane proizvode.

Maslac/puter obuhvata otopljeni maslac/puter, ulje maslaca/putera i slične proizvode s više od 82% mliječne masti.

Kajmak je proizvod sličan maslacu/puteru sa sadržajem mliječne masti manjim od 80%, isključujući ostale masti.

Kravljii sir obuhvata sve vrste sira dobivene isključivo od kravljeg mlijeka (meki, polumeki, tvrdi i ostali sirevi), isključujući topljeni sir.

Skraćenice/Kratice

KD BiH 2010	Klasifikacija djelatnosti BiH 2010
t	tona
kg	kilogram

Šumarstvo

Podaci o proizvodnji šumarstva u državnim šumama rezultat su Mjesečnog istraživanja šumarstva ŠUM- 22 koje provodi Federalni zavod za statistiku na temelju Zakona o statističkim istraživanjima u FBiH «Službene novine Federacije BiH» br. 63/03 i 9/09.

Mjesečnim izvještajem šumarstva obuhvaćene su sve pravne osobe razvrstane u Registru poslovnih subjekata u području A-Poljoprivreda, lov i šumarstvo, odjeljak 02-Šumarstvo, sječa drveta i usluge povezane sa njima, a koje se bave stalnom proizvodnjom šumskih sortimenata u državnim šumama.

Prikupljanje podataka o proizvodnji i prodaji u šumarstvu vrši se na osnovi Nomenklature proizvoda i usluga šumarstva – NPUŠ, koja je izrađena za potrebe statistike šumarstva na osnovi Liste karakterističnih proizvoda šumarstva, koju je Eurostat (Statistički ured Evropske unije) objavio kao integralni dio Priručnika za ekonomske račune poljoprivrede i šumarstva (Manual on the Economic Accounts of Agriculture and Forestry – EAF) u novembru/studenom 1997. godine.

Trupci (lišćara/listača i četinar/četinjača) su dijelovi debla koji su namjenjeni daljem prerađivanju piljenjem, ponekad rezanjem ili

Collection of cow's milk and production of dairy products

The data on collected cow's milk and production of dairy products are collected through regular monthly survey which is conducted through the report "Monthly report on the collection of cow's milk and production of dairy products". This report provides information on quantity of collected cow's milk from the whole territory of Bosnia and Herzegovina, milk fat and protein contents and the production of dairy products from cows' milk.

Reporting and observation units are legal entities and part of legal entities classified, according to the KD B&H 2010, in class 10.51-Production of milk, dairy products and cheese.

Definitions

Drinking milk comprises raw milk, whole milk, skimmed milk, semi-skimmed milk and skimmed milk containing no additives.

Cream comprises cream for direct consumption, with fat content more or less than 29%.

Fermented products include yoghurts, drinkable yoghurts, sour milk, acidified milk and other fermented products.

Butter includes melted butter, butter oil and similar products with more than 82% fat content.

Kaymak is a product similar to butter, with fat content less than 80%.

Cheese includes all kinds of cheese produced from cow's milk (soft, semi-soft, hard and other cheeses), excluding melted cheese.

Abbreviations

KD B&H 2010	Classification of Activities of BiH, 2010
t	ton
kg	kilogram

Forestry

Data on production of forestry assortments in the publicly-owned forests are result of monthly reports on surveys of forests (ŠUM – 22) conducted by the Federal Office of Statistics on the basis of Act on Statistical Survey in FB&H (Official Gazette of FB&H, No 63/03 and 9/09.).

All legal entities classified in the Register of Business Entities under section A – Agriculture, hunting and forestry Section 02 – Forestry, felling and related services activities, engaged in permanent production forest assortments in the publicly-owned forests, and are extended by Monthly Report of forestry.

Data collection on production and sales of forestry is practised on the basis of the Nomenclature of Forest Products and Services NPUŠ which is made for the purposes of forestry statistics on the basis of the List of Characteristic Products of the Commercial Timber Production compiled by the Eurostat (the Statistical Office of the European Union), and published as an integral part of the Manual for Economic Accounts of Agriculture and Forestry in November 1997.

Logs (broad-leaves trees and conifers) are parts of timber intended for further processing by sawing, sometimes by cutting or peeling,

ljuštenjem jer imaju povoljna fizička i kemijska svojstva te su namjenjeni za industrijsku preradu.

Jamsko drvo (lišćara/listača i četinara/četinjača) namjenjeno je za razne tehničke svrhe jer ima vrlo povoljna fizička i kemijska svojstva. To je drvo koje se upotrebljava za izgradnju i održavanje jamskih rovova i okna, dakle za gradnju u zemlji i pod zemljom.

Ostalo dugo drvo (lišćara/listača i četinara/četinjača) obuhvaća sve vrste drveta pogodne za mehaničku preradu, stupove za elektro vodove i TT vodove te ostalo oblo drvo.

Prostorno drvo (lišćara/listača i četinara/četinjača) obuhvaća drvo za drvene ploče (pogodno za mehaničku preradu), a celulozno i taninsko drvo, zbog svog povoljnog kemijskog svojstva, pogodno je za kemijsku preradu. Taninsko drvo je sirovina iz koje se preradom dobivaju taninski ekstrati.

Ogrijevno drvo (lišćara/listača i četinara/četinjača) je namjenjeno neposredno za ogrjev ili za proizvodnju drvenog uglja.

Ostalo grubo obrađeno drvo (lišćara/listača i četinara/četinjača) obuhvaća sitno tehničko drvo, pogodno za izradu drvenih motki i kolja, raznih letvi i stupova za ogradu, ručica za alat i sl.

CIJENE

Indeks potrošačkih cijena predstavlja mjeru promjena cijena proizvoda i usluga koje rezidentna domaćinstva/kućanstva kupuju radi zadovoljenja svojih ličnih/osobnih potreba.

Namjena

Indeks potrošačkih cijena se koristi kao mjera inflacije, za usklađivanje plaća i zarada u skladu sa kolektivnim ugovorima, te penzija i socijalnih davanja. Također se može koristiti i za cijenovno prilagođavanje klauzula u dugoročnim kupoprodajnim ugovorima, omogućuje upoređivanje kretanja cijena unutar zemlje između pojedinih regiona, te služi kao osnov za deflacioniranje pojedinih makroekonomskih agregata u statistici nacionalnih računa i u druge svrhe.

Indeks potrošačkih cijena

Indeks potrošačkih cijena u Federaciji Bosne i Hercegovine izračunava se na osnovu reprezentativne liste proizvoda koju čini 618 proizvoda. Svakog mjeseca prikuplja se oko 10000 cijena na unaprijed definiranom uzorku prodajnih mjesta i geografskih lokacija.

Obuhvat indeksa

Geografski obuhvat - Cijene se prikupljaju na pet lokacija (gradova) u Federaciji Bosne i Hercegovine (Bihać, Mostar, Sarajevo, Tuzla i Zenica) odabranih prema kriteriju broja stanovnika i njihovoj ulozi u geografskom području kojem pripadaju.

Obuhvat proizvoda - Obuhvaćeni su najvažniji proizvodi i usluge koje kupuje stanovništvo radi finalne potrošnje. Obuhvat dobara i usluga redovno se revidira kako bi se očuvala reprezentativnost liste proizvoda s obzirom na ukuse potrošača i njihove navike u pogledu kupovine.

because of its good physical and chemical characteristics, so it is useful to be industrially processed.

Mining timber (broad-leaves trees and conifers) having very good physical and chemical characteristics, is intended for various technical purposes. It is used for building and maintaining pits and shafts, therefore, for constructing underground and on the surface.

Other long timber (broad-leaves trees and conifers) includes all kinds of wood suitable for mechanical processing, transmission-line and telephone-line pylons as well as other oval timber.

Stack wood (broad-leaves trees and conifers) includes wood for boards (suitable for mechanical processing), and wood-pulp and tannin wood are, because of its good chemical characteristics, suitable for chemical processing. Tannin wood is a material that, processed, gives tannin extracts.

Fuel wood (broad-leaves trees and conifers) is intended directly for fuel or production of wood coal.

Other roughly processed wood (broad-leaves trees and conifers) includes paltry technical wood suitable for processing of wood poles, different bars and fence piers, tool cages etc.

PRICES

Consumer Price index represents a measure of average changes in price of a product (goods and services) which consumers buy for their personal needs.

Purpose

The CPI can be used for various purposes. It can be used as a measure of inflation, for price adjustment of clauses in long-term sales and purchases contracts (for example, the CPI can serve for indexing wages and salaries in collective agreements, for indexing pensions etc.), it enables a comparison of inflation in the country with inflation in other countries as well as a comparison of price movements within a particular country and regions, also it can be used as a base for deflating macroeconomic aggregates in statistic of national accounts and for other purposes.

Consumer Price Index

The CPI in the Federation of Bosnia and Herzegovina is calculated on the basis of the representative List of products that consisted of 618 different items. Each month around 10000 prices are being collected in a fixed panel of geographical locations and outlets.

Scope of the Index

Geographic coverage - *The prices are collected in five geographic locations (cities) of the Federation of Bosnia and Herzegovina (Bihac, Mostar, Sarajevo, Tuzla and Zenica) chosen according to the criterion of their weight in terms of population and their role with respect to the geographical areas they belong to.*

Product coverage - *All relevant goods and services bought by the reference population for the purpose of final consumption are included in the index. The coverage of goods and services is regularly reviewed in order to ensure the representative list of product with respect to the consumer tastes and purchasing practices.*

Snimanje cijena

Sve cijene prikupljaju uposlenici Federalnog zavoda za statistiku prema utvrđenom vremenskom rasporedu i unaprijed odabranom uzorku prodavnica/prodavaonica, tržnica i ustanova koje pružaju različite usluge stanovništvu. Snimatelji cijena dobivaju jasne specifikacije naziva proizvoda, njegove COICOP šifre i jedinice mjere i na osnovu/temelju tih informacija samostalno biraju konkretan proizvod čiju će cijenu snimati na određenom prodajnom mjestu, u skladu/sukladno sa kriterijem najprodavanijeg proizvoda na datom prodajnom mjestu. Kako bi se osiguralo da snimatelji iz mjeseca u mjesec snimaju cijene istih proizvoda, te kako bi se moglo pratiti koje proizvode snimatelji posmatraju na terenu, u upitnik se unose karakteristike proizvoda, kao što su marka, vrsta i količina proizvoda koji se snima, te informacije o eventualnim zamjenama ovih karakteristika ukoliko ih bude.

Takav način snimanja omogućuje praćenje promjene kretanja cijena između dva perioda tj. praćenje dinamike kretanja cijena.

Za potrebe indeksa potrošačkih cijena, snimanje cijena se vrši sljedećih dana u mjesecu:

- za poljoprivredne proizvode koji se prodaju na tržnicama cijene se prikupljaju dva puta mjesečno, i to u prvoj i trećoj sedmici/tjednu u mjesecu;
- za sve ostale proizvode cijene se, u skladu/sukladno sa važećim Evropskim/Europskim regulativama, prikupljaju jedanput mjesečno (između 1. i 21. u mjesecu), s tim da se nužno održava isti interval između prikupljanja.

Ponderi

Ponderi koji se primjenjuju za izračunavanje indeksa potrošačkih cijena su koeficijenti koji odražavaju relativnu važnost odabranih proizvoda i usluga u ukupnoj potrošnji domaćinstava/kućanstava na teritoriji Federacije BiH. Pomoću njih se izračunavaju elementarni indeksi kao ponderisani/ponderirani prosjeci. Bazirani su na podacima povezanim sa finalnom potrošnjom domaćinstava/kućanstava i na podacima o broju stanovnika.

Osnovni izvor podataka za izradu pondera za obračun indeksa potrošačkih cijena je Anкета o potrošnji domaćinstava/kućanstava. Za izračunavanje indeksa potrošačkih cijena, od januara 2018. godine primjenjuju se ponderi koji se baziraju/temelje na podacima iz Ankete o potrošnji domaćinstava/kućanstava iz 2015. godine. Ponderi se svake godine korigiraju indeksom kretanja cijena u prethodnoj godini.

Klasifikacija

Za obračun indeksa potrošačkih cijena upotrebljava se Klasifikacija lične/osobne potrošnje prema namjeni (Classification of Individual Consumption by Purpose-COICOP) po kojoj se proizvodi i usluge dijele na dvanaest osnovnih odjeljaka za koje se izračunavaju indeksi.

Agregiranje

Izračunavanje indeksa potrošačkih cijena počinje izračunavanjem elementarnih indeksa (indeksa proizvoda) i indeksa reprezentativnih stavki na nivou gradova. Pri tome se kao mjera srednje vrijednosti koristi geometrijska sredina.

Price collection

All the prices are collected by the personnel of the Institute for Statistics of FBiH according to a pre-defined schedule and panel of outlets, markets and institutions providing different kinds of services to citizens. The price collectors receive clear specifications of the name of item, its COICOP code, and unit of measurement that allows them to choose a concrete item for price collecting in a specific outlet, in accordance with the criterion of the most sold products in that outlet. In order to be certain that the collector is collecting prices for exactly the same items each month, the form for price collecting also includes the informations on detailed product description in terms of brands, variety and quantity, as well as the information on possible replacements of items.

All of this allows the monitoring of the exact price change in different periods.

For the purposes of CPI calculations, the price collection is scheduled as follows:

- for agricultural products sold on green markets the prices are being collected twice a month, in the first and third week of a month;*
- for other items the prices, in accordance with the European Regulative, are being collected once a month (between 1th and 21th of the month) with the obligation of maintaining the same interval of price collection.*

Weights

Weights used for calculating the CPI reflect relative importance of the sampled goods and services in the total consumption of resident households within the territory of Federation of BiH. They are used for elementary indices calculations as the weighted averages. They are based on the data linked to the Household Final Consumption and population.

The most important data sources for calculating the weights used in the consumer price indices is the Household Budget Survey. From January 2018, the compilation of the CPI has been based on the weights derived from household expenditures made in 2015. Weights are updated every year according to the price changes in the previous year.

Classification

For the CPI calculation, the Classification of Individual Consumption by Purpose (COICOP) is used. According to the COICOP, goods and services are divided into twelve main groups for which indices are calculated.

Aggregation

Consumer Price Index calculation starts from the computation of elementary aggregate indices (items indices) and representative position at the level of towns. For this purpose, the geometric mean is used as a measure of average value. Elementary aggregate indices

Agregatni indeksi se nakon toga izračunavaju korištenjem Laspeyres-ove formule za ponderisanu aritmetičku sredinu počevši od indeksa reprezentativnih stavki na nivou gradova pa do ukupnog indeksa Federacije Bosne i Hercegovine. Referentna baza za izračunavanje indeksa je 2015. godina.

Ostale definicije

Proizvod - bilo koji proizvod ili usluga za ličnu/osobnu potrošnju koji se mogu kupiti, grupni naziv za proizvode i usluge.

Reprezentativna stavka - proizvod na najnižem nivou agregacije, odnosno proizvod u prodajnom mjestu na jednoj geografskoj lokaciji za koji se može procijeniti ponder. Proizvodima iz nižih nivoa agregacije nije moguće dodijeliti ponder jer za to ne postoje reprezentativni podaci.

Prodajna cijena proizvođača industrijskih proizvoda na domaćem tržištu je cijena po kojoj proizvođač prodaje svoje proizvode kupcima na domaćem tržištu u najvećim količinama utovareno u vagon (kamion) u mjestu proizvođača, ili je cijena po kojoj proizvođač vrši obračun sa drugim proizvođačima ili trgovinskim preduzećima/poduzećima. U ovu cijenu ulazi regres koji ostvaruje proizvođač, a od cijene se odbija trgovački rabat i popusti koje prodavac odobrava kupcu. PDV i akcize se ne uključuju u cijenu.

Prodajna cijena proizvođača industrijskih proizvoda na inozemnom tržištu je cijena po kojoj proizvođač prodaje svoje proizvode kupcima na inozemnom tržištu u najvećim količinama isporučeno prema ugovorenim paritetima (EXW, FCA, FAS, FOB, CFR, CIF, CPT, CIP, DAF, DES, DEQ, DDU, DDP i dr.). U prodajnu cijenu ulazi regres koji ostvaruje proizvođač, a isključuju se rabat i popusti koje prodavac odobri kupcu. PDV i akcize se ne uključuju u cijenu.

Indeks cijena proizvođača industrijskih proizvoda

predstavlja mjeru promjena cijena proizvoda koje industrijska preduzeća/poduzeća proizvode i prodaju na domaćem i inozemnom tržištu.

Ukupan indeks cijena proizvođača industrijskih proizvoda sadrži dva podindeksa, tj. Indeks cijena proizvođača industrijskih proizvoda na domaćem tržištu i Indeks cijena proizvođača industrijskih proizvoda na inozemnom tržištu. Praćenje prodajnih cijena na ta dva tržišta daje promjene u indeksu cijena proizvođača industrijskih proizvoda ukupne industrije, glavnih industrijskih grupacija, područja i oblasti industrije.

Namjena

Indeks cijena proizvođača industrijskih proizvoda se može koristiti kao mjera inflacije, za očuvanje vrijednosti kod ugovora s indeksnim klauzulama, te kao osnov za deflacioniranje pojedinih makroekonomskih agregata u statistici nacionalnih računa i u druge svrhe.

Obuhvat indeksa

Indeks cijena proizvođača industrijskih proizvoda u Federaciji Bosne i Hercegovine izračunava se na osnovu prikupljenih cijena za proizvode koji se prodaju na domaćem i inozemnom tržištu.

Obuhvat proizvoda - Obuhvaćeni su najvažniji proizvodi i usluge koje se proizvode u Federaciji BiH i prodaju na domaćem i inozemnom tržištu.

Svakog mjeseca se od izabranih preduzeća prikuplja 1708 pojedinačnih cijena za izabrane proizvode.

are calculated by using Laspeyres formula for weighted arithmetic mean starting from the level of representative positions indices at the level of towns to the overall index at the level of Federation Bosnia and Herzegovina. Reference base year for index calculation is 2015.

Other definitions

Product - any consumer good or service that can be purchased, a term covering both goods and services.

Representative position - lowest level of product aggregation, i.e. item in an outlet in a geographic location with a weight. The items at the lower levels of aggregation do not have weights attributed due to the lack of representative data.

Industrial producer price on domestic market is either price at which a producer sells products at the domestic market in the largest quantities, franco loaded into a wagon (truck) at the location of a producer or a price charged to another company by a producer. The selling price includes reimbursements if applicable, and it excludes commercial rabbrates, disscounts, VAT and excises.

Industrial producer price on non-domestic market is price at which producer sells products at the non-domestic market in the largest quantities delivered according to the agreed parities (EXW, FCA, FAS, FOB, CFR, CIF, CPT, CIP, DAF, DES, DEQ, DDU, DDP and etc.). The selling price includes reimbursements if applicable, and it excludes commercial rabbrates, disscounts, VAT and excises.

Producer Price index represents the measurement of price change of industrial products produced and sold by enterprises on domestic and non-domestic market.

Total PPI is composed of two subindices, i.e. the industrial producer price index on the domestic market and industrial producer price index on the non-domestic market.

Monitoring of selling prices for these two markets provides changes in PPI for total industry, the main industrial groupings, sections and divisions of industry.

Purpose

The PPI can be used as a measure of inflation, to preserve the value of contracts with escalator clauses, as well as a base for deflating macroeconomic aggregates in statistics of national accounts and for other purposes.

Index coverage

Producer Price index in Federation of BiH is calculated based on collected prices for products sold on domestic and non-domestic market.

Product coverage - All relevant products and services produced by enterprises located in the Federation of BiH and sold on domestic and non-domestic market are covered by this index.

Each month 1708 single prices are collected from selected enterprises.

Obuhvat preduzeća - Cijene se prikupljaju od 532 proizvođača subjekta.

Prikupljanje cijena

Za indeks cijena proizvođača industrijskih proizvoda na domaćem i inozemnom tržištu cijene se prikupljaju od industrijskih preduzeća/poduzeća, mjesečno putem obrazaca C-41/DOM i C-41/INO.

Ponderi

Ponderi za izračunavanje ukupnog indeksa cijena proizvođača industrijskih proizvoda predstavljaju relativno učešće vrijednosti prodaje pojedinih proizvoda i na domaćem i na inozemnom tržištu. Ponderi koji se primjenjuju za izračunavanje indeksa cijena proizvođača industrijskih proizvoda na domaćem tržištu su koeficijenti koji odražavaju relativno učešće vrijednosti prodaje pojedinog proizvoda u ukupnoj vrijednosti prodaje svih proizvoda na domaćem tržištu.

Ponderi koji se primjenjuju za izračunavanje indeksa cijena proizvođača industrijskih proizvoda na inozemnom tržištu su koeficijenti koji odražavaju relativno učešće vrijednosti prodaje pojedinog proizvoda u ukupnoj vrijednosti prodaje svih proizvoda na inozemnom tržištu.

Osnovni izvor podataka za izradu pondera je Godišnji izvještaj industrije (IND-21).

Za izradu ponderacionog sistema koji je primjenjen pri izračunu indeksa cijena proizvođača industrijskih proizvoda korišteni su podaci za 2015. godinu (bazna godina).

Nova ponderacija se radi svake pete godine, dok se korekcija pondera vrši svake godine. Kao korektivni faktor se koriste indeksi kretanja cijena proizvoda u prethodnoj godini.

Klasifikacija i nomenklatura

Za obračun indeksa cijena proizvođača industrijskih proizvoda upotrebljava se Klasifikacija djelatnosti (KD BiH 2010) prema kojoj se poslovni subjekti razvrstavaju u područja B, C i D i Nomenklatura industrijskih proizvoda (NIP BiH 2010).

Agregiranje

Izračunavanje indeksa cijena proizvođača industrijskih proizvoda počinje izračunavanjem mjesečnih indeksa prostom geometrijskom sredinom za pojedine proizvode koje proizvodi više proizvođača. Agregirani indeksi se nakon toga izračunavaju korištenjem Laspeyres-ove formule za ponderisanu aritmetičku sredinu počevši od indeksa pojedinih proizvoda pa do ukupnih indeksa (ukupnog, indeksa na domaćem tržištu i indeksa na inozemnom tržištu), za Federaciju Bosne i Hercegovine.

INDUSTRIJA

Metod računanja

Indeksi industrijske proizvodnje izračunavaju se u dva koraka, korištenjem Laspeyres-ove formule. U prvom koraku indeksi se izračunavaju iz podataka o količinama pojedinačnih proizvoda iz Mjesečne NIP BiH 2013 i odgovarajućeg ponderacijskog koeficijenta, koji je aproksimacija dodane vrijednosti pojedinačnih proizvoda. U drugom koraku svi indeksi grana i viših nivoa ponderišu se strukturom dodane vrijednosti iz 2014. godine.

Standardi i klasifikacije

Prikupljanje podataka na obrascu MKPS IND-1 vrši se na osnovu Metodologije za popunjavanje izvještaja i Mjesečne Nomenklature industrijskih proizvoda - Mjesečna NIP BiH 2013. (www.fzs.ba).

Enterprises coverage - The prices are collected from 532 producers.

Price collection

For Producer Price Indices of industrial products on the domestic and non-domestic market, all items the prices are being collected once a month through C-41/DOM and C-41/INO forms.

Weights

Weights used for calculating the total PPI represent the relative share of value of sale for each products on domestic and non-domestic market.

Weights used for calculating the PPI on the domestic market reflect the relative importance value of sale for each product in the total value production sold on the domestic market.

Weights used for calculating the PPI on the non-domestic market reflect the relative importance value of sale for each product in the total value production sold on the non-domestic market.

The main source of data for calculating weights is the Annual Survey on Industrial Production (IND-21).

For the production of weighting system applied for calculation of PPI, data for 2015 (based year) were used.

The new ponderation has been done each five years, while correction of weights has been done each year. Indices of price movements of products in previous year are used as correction factor.

Classification and nomenclature

For calculating the price index, the PPI Classification of Activities (CEA BiH 2010) is used by which legal entities are classified in sections B, C and D and Nomenclature of Industrial Products (NIP BiH 2010).

Aggregation

Producer Price Index calculation starts from the computation of monthly average indices for each product produced by the more than one producer, using simple geometric mean. Aggregated indices are calculated by using Laspeyres formula for weighted arithmetic mean starting from the level of representative products to the all indices (total PPI, PPI on domestic market and PPI on non-domestic market) at the level of Federation Bosnia and Herzegovina.

INDUSTRY

Calculation method

Indices of industrial production are calculated in two stages according to the Laspeyres formula. In the first stage, indices are calculated from quantity data on production of individual products according to the Monthly NIP BiH 2013 and an adequate weighting coefficient, which represents an estimated value added of individual products. In the second stage, all indices of groups and higher levels are weighted with shares of value added of individual products from 2014.

Standards and Classifications

Collecting data on the MKPS IND-1 is done on the basis of the methodology for completing the report and Monthly Nomenclature of Industrial Products - Monthly NIP 2013 (www.fzs.ba). Monthly NIP 2013 is based on the original NIP BiH 2010 (Official Gazette no. 12/11

Mjesečna NIP BiH 2013 zasnovana je na izvornoj NIP BiH 2010 (Službeni glasnik br. 12/11 i 41/11) i ažurirana sa izmjenama i dopunama nastalim od 2010. do 2013. godine. Mjesečna NIP BiH 2013 je dodatno razrađena i dopunjena u skladu sa specifičnim potrebama obračuna indeksa industrijske proizvodnje u BiH, a saglasno sa EU regulativama za kratkoročne poslovne statistike.

Obuhvat mjesečnog istraživanja po ekonomskim djelatnostima

Mjesečnim izvještajem industrije (M KPS IND-1) obuhvaćena su sva pravna lica koja zapošljavaju deset i više zaposlenih (preduzeća/poduzeća i lokalne jedinice), razvrstana u Registru poslovnih subjekata Federalnog zavoda za statistiku.

Indeks obima industrijske proizvodnje (IPI) obuhvata djelatnosti koje su svrstane u sljedeća područja KD BiH 2010:

B -Vađenje ruda i kamena

C -Prerađivačka industrija

D-Proizvodnja i snabdijevanje električnom energijom i plinom

Saglasno EU STS propisu br. 1165/98 i 1893/2006 sljedeće djelatnosti ne ulaze u obračun indeksa industrijske proizvodnje:

Oblast 36 - Sakupljanje, prečišćavanje i snabdijevanje vodom

Grana 35.3 - Proizvodnja i snabdijevanje parom i klimatizacija

Agregati glavnih industrijskih grupa (GIG)

Indeksi za GIG agregate izračunavaju se istom metodom kao indeksi po djelatnostima, samo se proizvodi grupišu prema i pretežnoj upotrebi proizvoda unutar oblasti i grane djelatnosti iz klasifikacije KD BiH 2010 (EU NACE Rev.2). Za izračunavanje indeksa za GIG agregate (EU MIGs) primjenjuju se nove definicije radi usklađivanja sa statističkim standardima EU.

AI Intermedijarni proizvodi: oblasti i grane KD BiH 2010: 07 – 09, 10.6, 10.9, 13.1 – 13.3, 16, 17, 20.1 – 20.3, 20.5, 20.6, 22 – 24, 25.5 – 25.7, 25.9, 26.1, 26.8, 27.1 – 27.4 i 27.9

AE Energija: oblasti KD BiH 2010: 05, 06, 19 i 35 (isključujući 35.3)

BB Kapitalni proizvodi: oblasti i grane KD BiH 2010: 25.1 – 25.4, 26.2, 26.3, 26.5, 26.6, 28, 29, 30.1 – 30.4, 32.5 i 33

CD Trajni proizvodi za široku potrošnju: oblasti i grane KD BiH 2010: 26.4, 26.7, 27.5, 30.9, 31, 32.1 i 32.2

CN Netrajni proizvodi za široku potrošnju: oblasti i grane KD BiH 2010: 10.1 – 10.5, 10.7, 10.8, 11, 12, 13.9, 14, 15, 18, 20.4, 21, 32.3, 32.4 i 32.9.

Prikazivanje serija indeksa

U skladu sa preporukama Eurostata, desezoniranje i kalendarsko prilagođavanje se vrši metodom TRAMO-SEATS u DEMETRA okruženju na mjesečnoj seriji izvornih indeksa industrijske proizvodnje. Produžavanje serije indeksa dodavanjem novih mjesečnih zapažanja za svaki idući mjesec može, zbog karakteristika primijenjene metode, prouzrokovati ispravke već objavljenih desezoniranih i kalendarski prilagođenih indeksa za nekoliko mjeseci unazad.

Desezonirani indeksi

Pojam desezonirani indeksi podrazumijeva da su podaci prilagođeni za sezonu i kalendarske dane. U skladu s preporukama Eurostata podaci koji se upoređuju s podacima od prethodnog mjeseca (mjesečno poređenje prema terminologiji i praksi Eurostata) prezentiraju se u desezoniranom obliku indeksa industrijske proizvodnje ili iz njih izračunatih stopa rasta.

Kalendarski prilagođeni indeksi

Pojam kalendarski prilagođeni indeksi podrazumijeva da su podaci prilagođeni za uticaj kalendarskih i radnih dana. U skladu s

and 41/11) and updated with amendments occurring since 2010. the 2013. Monthly NIP 2013 is further developed and supplemented in accordance with the specific purpose of calculating the index of industrial production in BiH, and in accordance with EU regulativama for short-term business statistics.

Reporting units for the Monthly Survey of Industrial

Production (MKPS IND-1) are legal entities that employ ten or more employees (companies/ enterprises and local units) classified in the Register of Business Entities of Institute for Statistics of FB&H.

Industrial production index (IPI) covers activities classified into the following sections of the KD BiH 2010:

B -Mining and quarrying

C -Manufacturing

D -Electricity and gas supply

In line with EU STS Regulation No. 1165/98 and 1893/2006, the following activities are excluded from the industrial production index calculation: Division 36 - Water collection, treatment and supply

Group 35.3 – Steam and air conditioning supply

Main Industrial Grouping (MIGs) aggregates

Indices for MIG aggregates are calculated by the same method as the indices by activities, save for the fact that the products are grouped according to the predominant use of the products within the division and groups of KD BiH 2010 (EU NACE Rev. 2). To calculate the index for MIG aggregates, new definitions are applied with aim of harmonization with the EU statistical standards.

AI Intermediate goods: the KD BiH 2010 divisions and groups: 07– 09, 10.6, 10.9, 13.1 – 13.3, 16, 17, 20.1 – 20.3, 20.5, 20.6, 22 – 24, 25.5 – 25.7, 25.9, 26.1, 26.8, 27.1 – 27.4 and 27.9

AE Energy: the KD BiH 2010 divisions: 05, 06, 19 and 35 (exl. 35.3)

BB Capital goods: the KD BiH 2010 divisions and groups: 25.1 – 25.4, 26.2, 26.3, 26.5, 26.6, 28, 29, 30.1 – 30.4, 32.5 and 33

CD Consumer durables: the KD BiH 2010 divisions and groups: 26.4, 26.7, 27.5, 30.9, 31, 32.1 and 32.2

CN Consumer non-durables: the KD BiH 2010 divisions and groups: 10.1 – 10.5, 10.7, 10.8, 11, 12, 13.9, 14, 15, 18, 20.4, 21, 32.3, 32.4 and 32.9.

Indices series presentation

In accordance with the Eurostat's Recommendations, seasonal adjustment and working-day adjustment has been done by using the TRAMO-SEATS method in DEMETRA environment on the monthly series of original industrial production indices. Extending indices series by adding new monthly observations for each month could, because of the applied method characteristics, cause subsequent corrections of already published seasonally and working-day adjusted indices for several months backwards.

Seasonally adjusted indices

The term seasonally adjusted indices indicates that the data are adjusted for both seasonal and working-day effects. In line with the Eurostat's Recommendations, data that are compared with the data from the previous month (monthly comparison with Eurostat terminology and practices) are presented in a seasonally adjusted form of industrial production indices or their growth rates.

Working-day adjusted indices

The term working-day adjusted indices indicate that the data are adjusted only for working-day effects. In line with the Eurostat's

preporukama Eurostata podaci koji se upoređuju s podacima od istog perioda prethodne godine (godišnje poređenje prema terminologiji i praksi Eurostata) prezentiraju se u kalendarski prilagođenom obliku indeksa industrijske proizvodnje ili iz njih izračunatih stopa rasta.

GRAĐEVINARSTVO

U ovom saopćenju je primijenjen novi koncept objave indeksa proizvodnje u građevinarstvu. Prikaz i interpretacija indeksa usklađena je sa EU propisima o kratkoročnim statistikama i preporukama o publikovanju indeksa proizvodnje u građevinarstvu.

U skladu s tim, proizvodnja u građevinarstvu se prikazuje tromjesečnom stopom promjene izračunatom iz desezoniranih indeksa i godišnjom stopom promjene izračunatom iz kalendarskih prilagođenih indeksa. Izračunate serije indeksa proizvodnje u građevinarstvu uporedive su s onim koje objavljuje EUROSTAT.

Pravna i metodološka osnova

Tromjesečni izvještaj građevinarstva (K KPS GRAĐ-21) provodi se u 2014. u F BiH na temelju Zakona o statistici u Federaciji BiH (Službene novine F BiH br. 63/03 i 9/09).

Koncepti i definicije koji se primjenjuju u istraživanjima K KPS GRAĐ-21 u F BiH usklađeni su s konceptima i definicijama iz Metodologije za kratkoročne poslovne statistike EU-a (Tema 4, ISSN 1725-0099, Europska zajednica, 2006.) i Uredbe Komisije (EZ-a) br. 1503/2006. o definicijama varijabla, popisu varijabla i učestalosti prikupljanja podataka.

Pokrivenost i obuhvat

Tromjesečni izvještaj građevinarstva (K KPS GRAĐ-21) prikuplja se za poslovne subjekte ili njihove dijelove koji su u Statističkom poslovnom registru poslovnih subjekata razvrstani u područje F Građevinarstvo u skladu sa KD BiH 2010.

Tromjesečnim istraživanjem K KPS GRAĐ-21 obuhvaćena su sva preduzeća i njihovi dijelovi sa deset i više zaposlenih (tzv. „cut off“ uzorak), koja se bave građevinskom djelatnošću.

Podaci se odnose na građevinske radove (na novim građevinama, rekonstrukcijama, popravcima i održavanju postojećih građevina) izvršene na području BiH. Razvrstavanje građevina i radova izvršeno je prema Klasifikaciji vrsta građevinskih objekata – KVGGO BiH, koja je usklađena s klasifikacijom koju propisuje Eurostat (*Classifications of Types of Constructions – CC, final version*).

Metoda kalkulacije

Indeksi proizvodnje u građevinarstvu izračunavaju se u dva koraka. U prvom koraku indeks se računa na temelju odrađenih sati radnika na gradilištu a u drugom koraku se vrši ponderacija istog na temelju vrijednosti izvršenih građevinskih radova.

Prezentacija serija indeksa

Indeksi proizvodnje u građevinarstvu u ovom saopćenju prikazuju se kao izvorni (neprilagođeni) indeksi, desezonirani

Recommendations, data that are compared with data from the same period of the previous year (the annual comparison by Eurostat terminology and practices) are presented in a working-day adjusted form of industrial production indices or in their growth rates.

CONSTRUCTION

In this release, the concept of publishing of indices of production in construction has been changed. The presentation and interpretation of indices is harmonised with the EU regulations referring to short-t production in construction.

Accordingly, production in construction is interpreted through the quarterly change rate calculated on the basis of seasonally adjusted i day adjusted indices. Calculated series of indices of production in const

Legal and methodological framework

The Quarterly Report on construction (K KPS GRAĐ-21) is carried out i (Official Gazette Nos 63/03 and 9/09).

Concepts and definitions used in the K KPS GRAĐ-21 Surveys are harmonised in F BiH with the EU Methodology of Short-Term Business Statistics (Theme 4, ISSN 1725-0099; European Communities, 2006) as well as with the Commission Regulation (EC) No 1503/2006 on definitions of variables, list of variables and frequency of data compilation.

Scope and coverage

The Quarterly Report on construction (K KPS GRAĐ-21) is collected from business entities and their parts classified in the Statistical Business Register of Business into section F Construction according to the KDBiH 2010.

The Quarterly Survey K KPS GRAĐ-21 covers enterprises and their parts 10 or more employees (the so-called „cut off“ sample) which performing construction activity.

Data refer to all construction works (new constructions and reconstructions, maintenance and repair works on existing constructions) done on the territory of the BiH. Constructions and works are classified according to the Classifications of Types of Constructions (EU CC)– KVGGO BiH which is harmonized with appropriate classification prescribed by Eurostat (Classifications of Types of Constructions – CC, final version)

Calculation method

The indices of production in construction are calculated two stages. In the first stage indices are calculated of hours worked on second stage indices of groups are weighted with value of construction works.

Indices series presentation

The indices of production in construction are presented in this

indeksi (iz kojih je isključen uticaj kalendarskih dana i sezonske komponente), kalendarski prilagođeni indeksi (iz kojih je isključen uticaj kalendarskih dana npr. broj radnih dana, nacionalni praznici, vjerski praznici itd.) te trend-indeksi (desezonirani indeksi iz kojih je isključen uticaj slučajne komponente).

Desezoniranje i kalendarsko prilagođavanje provedeni su uz pomoć programa "Demetra"-Eurostat, verzija 2.2 iz 2008., primjenom metode TRAMO-SEATS na tromjesečnoj seriji indeksa (\emptyset 2015=100), koja počinje indeksom za prvo tromjesečje 2005. godine.

Produžavanje serije indeksa dodavanjem novih mjesečnih podataka može zbog obilježja primijenjene metode desezoniranja prouzrokovati naknadne promjene desezoniranih indeksa te trend-indeksa za prethodna razdoblja.

Podaci o građevinskim radovima u inostranstvu su prikupljeni od izvještajnih jedinica – pravnih osoba koje su po KD u Registru razvrstane u područje F – Građevinarstvo, kao i pravnih osoba koje nisu razvrstane u to područje ali imaju dijelove koji izvođe građevinske radove u inostranstvu.

Vrijednost izvršenih građevinskih radova daje se na bazi obračuna koji se podnose inozemnim investitorima, te evidencije o radnicima na inostranim gradilištima.

Tromjesečni izvještaj o cijenama prodatih novih stanova ispunjavaju pravne osobe, koje su ujedno nosioci cjelokupne gradnje zgrada sa stanovima, odnosno koje se bave prodajom stanova bez obzira na to izvođe li radove preko vlastitih pogona ili specijaliziranih poduzeća. Ne obuhvataju se one pravne osobe koje se bave isključivo posredništvom u prodaji postojećeg stambenog fonda tj. starih stanova.

U prosječnu cijenu m^2 novoizgrađenog stana ulaze prosječne vrijednosti, ne uzimaju se u obzir promjene u gradnji u različitim vremenskim periodima tj. faktori koji utiču na lokaciju objekta, kvalitet gradnje i drugi parametri koji definišu cijenu.

Pri upotrebi podataka objavljenih u ovom saopćenju treba uzeti u obzir sljedeće:
zbog nedostupnosti ažurnih informacija o svim pravnim osobama – prodavateljima novih stanova u nekom razdoblju, ovo statističko istraživanje provodi se na ograničenom obuhvatu pravnih osoba.

Stoga podaci o broju i površini stanova ne iskazuju obim prodaje svih novih stanova u izvještajnom periodu. Taj podatak objavljuje se da bi korisnici mogli, ovisno o svojim potrebama, ocijeniti analitičku vrijednost podataka o prosječnoj cijeni s obzirom na obuhvat jedinica posmatranja. U ovom saopćenju prikazani su indeksi proizvođačkih cijena u građevinarstvu za stanogradnju izračunati na osnovu proizvođačkih cijena u građevinarstvu prikupljenih kroz tromjesečno istraživanje K KPS GRAĐ-PCG. Objavljaju se tromjesečni indeksi na tromjesečnoj lančanoj osnovi u skladu sa zahtjevima EU STS Regulative 1165/98 (Aneks B - Građevinarstvo).

Izvor i metode prikupljanja podataka

U saopćenju su iskazani podaci prikupljeni izvještajnom metodom

release as gross (non-adjusted) indices, seasonally adjusted indices (in which the effect of certain calendar days and the seasonal effect have been excluded), working-day adjusted indices (in which the effect of certain calendar days has been excluded, e.g., the number of working days, national holidays, religious holidays etc.) and trend indices (seasonally adjusted indices from which the random component effect has been excluded).

The seasonal and working-day adjustment were done by applying the "Demetra" programme interface – Eurostat, version 2.2 of 2008, by using the TRAMO/SEATS Method on the quarter index series (\emptyset 2015= 100), which

The prolongation of the index series by adding new monthly data may cause subsequent changes in seasonally adjusted series and trend indices for several previous months, due to characteristics of the applied method of seasonal adjustment.

Data on construction works abroad are collected from reporting units – legal entities, which are classified, according to the Classification of Economic Activities, in the Register of Business Entities into the section F – Construction, as well as part of legal entities not classified into the said section, but containing parts engaged in construction works abroad.

The value of construction works done is presented on the basis of accounts submitted to foreign investors and records on workers at building sites abroad.

Statistical survey Quarterly Report on Prices of New Dwellings is filled in by legal entities that are the same time contractors of construction works, that is, who are engaged in the sale of dwellings, regardless of whether they carry out construction works with own facilities or through specialised companies. Excluded are those legal entities that solely intermedoate in the sale of the existing dwelling stock, that is, „old dwellings“.

Average price m^2 of new floor area includes average value, excluding changes in structure of new buildings in different time period. So, are not includes place of building, quality of building and other argumentes which determine of price.

When using data published in this Release it should be kept in mind that: due to unavailability of up-to-date information on all legal entities engaged in selling the dwellings in a particular period, this statistical survey covers a limited number of legal entities.

Therefore, data on the number and useful floor area of dwellings do not cover the volume of all sold new dwellings in a reporting period, but this figure is published only to help users to asses, according to their needs, the analytical value of data on average prices regarding the coverage of monitored units.

In this first release are shown Producer Price Indices in Construction for new residential buildings calculated by using producer prices in construction, collected through quarterly survey K KPS GRAĐ-PCG. Quarterly indices are being published on quarterly chain-linking basis in accordance with requirements of EU STS Regulation 1165/98 (Annex B - Construction).

Data collection sources and methods

pomoću obrasca Tromjesečni izvještaj o cijenama građevinskih radova u stanogradnji (K KPS GRAĐ PCG). Upitnik sadrži ukupno 30 građevinskih radova/stavki podijeljenih u 4 osnovne grupe građevinskih radova koje predstavljaju reprezentativne građevinske radove čije proizvođačke cijene se koriste za izračun indeksa

Pravna i metodološka osnova

Tromjesečni izvještaj građevinarstva (K KPS GRAĐ-PCG) provodi se u FBiH na temelju Zakona o statistici u Federaciji BiH (Službene novine FBiH br. 63/03 i 9/09).

Koncepti i definicije koji se primjenjuju u istraživanjima K KPS GRAĐ-PCG u FBiH usklađeni su s konceptima i definicijama iz Metodologije za kratkoročne poslovne statistike EU-a (Tema 4, ISSN 1725-0099, Europska zajednica, 2006.) i Uredbe Komisije (EZ-a) br. 1503/2006. o definicijama varijabla, popisu varijabla i učestalosti prikupljanja podataka.

Cilj istraživanja

Cilj istraživanja je izračunavanje indeksa proizvođačkih cijena za izvršene građevinske radove na stambenim objektima (stambene zgrade, kuće za stanovanje itd.) u izvještajnom kvartalu. Cijene se prikupljaju od građevinskih preduzeća koja se bave stambenom izgradnjom i/ili obavljaju specijalizovane građevinske radove na stambenim objektima (električne instalacije, instalacije vodovoda i kanalizacije, instalacije za grijanje i klimatizaciju, fasadni i štukatorski radovi, ugradnja stolarije, postavljanje podnih i zidnih obloga, farbarski i staklarski radovi, itd.).

Obuhvat i uporedivost

Tromjesečnim izvještajem o proizvođačkim cijenama građevinskih radova u stanogradnji prikupljaju se podaci od poslovnih subjekata koji su prema Klasifikaciji djelatnosti KD BiH 2010 razvrstani u područje F - Građevinarstvo, i to oblasti djelatnosti 41 - Gradnja građevina visokogradnje (isključujući razred 41.10) i 43 - Specijalizirane građevinske djelatnosti. Poduzetnici nisu uključeni u istraživanje.

Metoda kalkulacije

Indeksi proizvođačkih cijena u građevinarstvu za stanogradnju u FBiH izračunavaju se korištenjem metode Standardnih komponenti (MSK). Ovaj pristup obično se koristi za kompilaciju indeksa cijena outputa. Ovaj metod posmatra outpute u građevinarstvu kao paket standardizovanih homogenih komponenti. Ove komponente odgovaraju ponudi standardnih djelatnosti. Indeksi cijena se kompiliraju koristeći cijene ovih homogenih komponenti. Reprezentativna građevina (ili broj projekata) je također odabrana. Međutim, stvarni rad koji je potreban da bi se završila građevina se dijeli na precizno definisane standardne usluge (u nastavku „građevinski radovi“) ili komponente. Broj reprezentativnih građevinskih firmi koje su nedavno izvodile neke od ovih građevinskih radova su predmet istraživanja, kako bi se odredila cijena koju su stvarno ugovorili ili fakturirali za te građevinske radove. Tada se računa indeks cijena za svaku standardnu komponentu. Ovi indeksi su tada agregirani za stambene zgrade. Tipična stambena zgrada je korištena samo za definisanje odabira građevinskih radova i odgovarajućih pondera.

Ponderi

Sistem ponderisanja za Indeks proizvođačkih cijena u

This release presents the data collected by a reporting method using the Quarterly Report on Prices of Construction works on residential of 30 construction works / items divided into four basic groups of construction producer prices are used to calculate the index.

Legal and methodological basis

The Quarterly Report on construction (K KPS GRAĐ-PCG) is carried in FBiH on the basis of the Official Law on Statistics of FBiH (Official Gazette Nos 63/03 and 9/09).

Concepts and definitions used in the K KPS GRAĐ-PCG Surveys are harmonised in FBiH with the EU Methodology of Short-Term Business Statistics (Theme 4, ISSN 1725-0099; European Communities, 2006) as well as with the Commission Regulation (EC) No 1503/2006 on definitions of variables, list of variables and frequency of data compilation

The aim of the survey

The aim of the survey is to calculate the producer prices index for performed construction works on residential buildings (residential buildings, residential houses, etc.) in the reporting quarter. Prices are collected from construction companies engaged in residential construction and / or performing specialized construction work on residential buildings (electrical installations, plumbing, installation of heating and air conditioning, facade and stucco works, installation of furniture, floor and wall coverings, painting and glazing, etc.)

Coverage and comparability

Quarterly Report on Producer Prices of Construction works on residential buildings is collected for business entities according to the Classification of Activities of the KD BiH 2010 engaged in the section F - Construction, in activities 41 - Civil construction (excluding 41.10) and 43 - Specialized construction activities. Entrepreneurs are not included.

Method of calculation

Production producer price indices for residential construction in FBiH are calculated using the Standard Components method (MSK). This approach is usually used for the compilation of output price indices. It regards construction output as bundles of standardised homogeneous components. These components correspond to the supply of standard operations. Price indices are compiled using the prices of these homogenous components. A representative construction (or number of projects) is also chosen. However, the actual work entailed in its completion is broken down into precisely defined standard services (hereinafter "construction works") or components. A number of representative construction firms that have recently performed any of these construction works are surveyed to determine the price they have actually agreed or invoiced for these construction works. A price index is then created for each standard component. These indices are then aggregated for the residential building. The typical residential building is used only to define a selection of construction works and the corresponding weights.

Weights

građevinarstvu je baziran na predračunu za tipičnu stambenu zgradu. Predračun sadrži četiri grupe radova, za koje su također raspoložive i specifikacije građevinskih radova. Izračun ponderi na nivou grupe radova se vrši koristeći odnos vrijednosti izvršenih građevinskih radova za nivo grupe i vrijednosti svih izvršenih građevinskih radova za tipičnu stambenu zgradu. Svaka grupa radova se sastoji od određenog broja podgrupa građevinskih radova. Identifikovano je 17 podgrupa/aktivnosti unutar svake grupe građevinskih radova. Svaka podgrupa radova se sastoji od određenog broja građevinskih radova/stavki.

Definicije

Indeks proizvođačkih cijena u građevinarstvu se definiše kao indeks cijene outputa za vrstu građevinskih radova koje obavljaju izvođači građevinskih radova. Indeks proizvođačkih cijena u građevinarstvu mjeri stopu promjene tržišnih cijena tromjesečnih građevinskih radova. CPPI je indeks outputa - mjeri stope promijene cijena građevinskih radova. Odgovarajuća cijena za izračun Indeksa proizvođačkih cijena je osnovna cijena koja isključuje PDV i slične odbitne poreze koji su direktno vezani za promet. Indeksi cijena su izračunati kao ponderisani prosjek „relevantnih proizvoda“, u ovom slučaju izvršenih građevinskih radova. Cijena predstavlja jediničnu vrijednost građevinskih radova izvršenih od strane građevinskih preduzeća u izvještajnom tromjesečju, odnosno cijenu koja bi bila ponuđena za tu vrstu radova u slučaju da radovi nisu izvršavani u izvještajnom tromjesečju. Cijena uključuje jediničnu fakturisanu vrijednost ugrađenog materijala, utrošenog rada i maržu izvođača radova za pojedinu vrstu građevinskog rada po odgovarajućoj mjernoj jedinici, iskazanu u KM (bez PDV-a). Za svaku pojedinačnu vrstu radova, izvještajna jedinica je obavezna upisati cijenu koja je najčešće realizovana u izvještajnom tromjesečju.

UNUTRAŠNJA/UNUTARNJA TRGOVINA

Trgovina na malo

Izvori i metode prikupljanja podataka

Podaci o ostvarenom prometu u trgovini na malo dobiveni su iz istraživanja Mjesečni izvještaj trgovine na malo (obrazac M KPS TRG 01).

Istraživanje se provodi na osnovu/temelju Zakona o statistici u Federaciji BiH („Sl. Novine FBiH“ br.63/03 i 9/09).

Metodologija istraživanja se temelji na Uredbi Vijeća EZ-a o kratkoročnim poslovnim statistikama br. 1165/98 (aneks C), 1158/05., 1503/06. i 1893/06

Obuhvat

Jedinice posmatranja/promatranja su poslovni subjekti (pravne osobe/lica) koji su prema glavnoj (pretežnoj) djelatnosti registrovani/ registrirani u trgovini na malo (područje G, oblast/odjeljak 47 KD BiH 2010). Obuhvaćeni su i izabrani poslovni subjekti koji su prema glavnoj djelatnosti razvrstani u druge djelatnosti, ali obavljaju i djelatnost trgovine na malo (specijalna lista).

Obrtnici nisu obuhvaćeni ovim istraživanjem.

Statističko istraživanje se provodi na bazi uzorka koji je izabran iz Statističkog poslovnog registra Federalnog zavoda za statistiku.

Uzorkom su obuhvaćeni svi veliki i srednji poslovni subjekti (čiji je godišnji promet 2.miliona/milijuna KM i više), a ostali poslovni subjekti su izabrani metodom slučajnog stratificiranog uzorka.

Weighting system for CPPI is based on the bill of quantity for typical residential building. The bill of quantity contains four groups of works, for which the specification of construction works is also available. Calculation of total CPPI (weights on the group level) are calculated by using values ratio of performed construction works for the group level of works and total value of performed construction works for the typical residential building. Each group of works is consisted of certain number of sub-groups of construction works. 17 sub-groups activities identified within each group of construction works. Each sub-group of works is consisted of certain number of construction works/items.

Definitions

Producer Price Index in Construction is defined as an output price index for the type of construction works performed by construction enterprises. The CPPI is an output index – it measures the rate of changes in the prices of construction works quarterly. The appropriate price for calculating the CPPI is the basic price that excludes VAT and similar deductible taxes which are directly linked to turnover. Price indices are calculated as a weighted average of construction work performed / conducted by construction company in the reporting quarter, i.e the price that would have been offered for that type of work in case the works were not carried out in the reporting quarter. The price includes invoiced unit value of the built-in materials, labour costs, and the margin of contractors for each type of construction work by appropriate measurement unit, expressed in KM (excluding VAT). For each type of work, it is necessary to write the price usually realized in the reporting quarter.

DOMESTIC TRADE

Retail trade

Source and method of data collection

Data on retail trade turnover are obtained by the Monthly Retail Trade Report (M KPS TRG 01 questionnaire).

This survey is conducted on the bases of Law on Statistical Survey in the Federation of B&H ("Official Gazette FB&H" No. 63/03 and 9/09).

Methodology for this survey is based on Council Regulation Concerning Short Term Statistics No. 1165/98 (Annex C), 1158/05., 1503/06. and 1893/06.

Coverage

Observation units are business enterprises (legal entities) by their main (prevailing) activity registered in the retailing trade (section G, division 47 of the KD BiH 2010) as well as selected business enterprises by their main activity registered in other activities, but perform retail trade activities (special list).

The entrepreneurs are excluded.

The survey is carried out on the sample base made on the basis of Statistical Business Register of Federal Institute for statistics.

The sample covers all large and medium-sized business entities (with yearly turnover 2.millions or higher), while micro-sized and small

Na osnovu/temelju rezultata dobivenih uzorkom ocjenjuje se cijeli skup.

Prezentacija indeksa

Rezultati se objavljuju u obliku nominalnih i realnih indeksa. Nominalni indeksi prikazuju kretanje prometa u tekućim cijenama, a realni indeksi pokazuju kretanje prometa u stalnim cijenama. Realni indeksi dobiveni su deflacioniranjem nominalnih vrijednosti prometa prilagođenim indeksom potrošačkih cijena. Od januara 2018. godine, referentni period za Indeks potrošačkih cijena je 2015=100.

Tzv. mjesečne stope promjena prezentiraju se u desezoniranom obliku indeksa, a tzv. godišnje stope promjena se prezentiraju u kalendarski prilagođenom obliku indeksa.

Radi održavanja dosljednosti i kontinuiteta s prethodno objavljenim podacima, indeksi se i dalje iskazuju i u obliku izvornih, neprilagođenih indeksa, ali se posebno ne komentiraju.

Sezonsko i kalendarsko prilagođavanje vrši se u softveru J Demetra + (verzija 2.2.0) metodom TRAMO SEATS na seriji mjesečnih podataka od januara 2011.godine. Dodavanjem novih mjesečnih podataka u seriji može doći do promjene desezoniranih i kalendarski prilagođenih indeksa za prethodna razdoblja, tako da se podaci iz ovog Biltena mogu razlikovati od prvih rezultata koji su objavljeni ranije.

Definicije

Promet je ukupan fakturisani/fakturirani iznos koje poslovni subjekt, izvještajna jedinica, obračuna za prodane robe ili pružene usluge tokom referentnog perioda trećim licima što odgovara njihovoj tržišnoj vrijednosti. Promet ne uključuje Porez na dodanu vrijednost (PDV).

Indeksi prometa iskazuju se na dva načina:

Za ukupan promet koji ostvaruju svi poslovni subjekti kojima je trgovina na malo glavna djelatnost (prema KD BiH 2010 registrovani/registirani u oblast 47).

Za promet od trgovine na malo koji iskazuju svi poslovni subjekti koji obavljaju djelatnost trgovine na malo, bez obzira na glavnu djelatnost

Podaci o prometu ostalih uslužnih djelatnosti dobiveni su iz statističkog istraživanja Tromjesečni izvještaj uslužnih djelatnosti (obrazac K KPS USL 01), koje se provodi od 2015. godine.

Istraživanje se provodi na osnovu/temelju Zakona o statistici u Federaciji BiH ("Sl. Novine FBiH" br. 63/03 i 9/09).

Metodologija istraživanja se temelji na Uredbi Vijeća EZ-a o kratkoročnim poslovnim statistikama br.1165/98 (aneks D), 1158/05, 1503/06 i 1893/06.

Obuhvat

Jedinice posmatranja/promatranja su poslovni subjekti (pravne osobe/lica) koji su prema glavnoj (pretežnoj) djelatnosti prema KD BiH 2010 registrovani/registirani u oblasti H53 – Poštanske i kurirske djelatnosti i području: J – Informacije i komunikacije, M – Stručne, naučne i tehničke djelatnosti (isključujući granu 70.1 i oblasti 72 i 75) i N – Administrativne i pomoćne usluge djelatnosti (isključujući oblast 77 i grane 81.1 i 81.3).

Obrtnici nisu obuhvaćeni ovim istraživanjem.

enterprises are selected by the random stratified sample method. The evaluation of the whole group is based on the results obtained through samples.

Presentation of indices

Results are shown in the form of nominal (value indices) and real (volume indices) indices. Value indices show turnover movements in current prices and volume indices show turnover movements in constant prices. Volume indices are calculated by deflating turnover by modified consumer price indices. From January 2018, the reference period for the Consumer Price Index is 2015 = 100.

So called month-on-month comparison are presented in seasonally adjusted index form, and so called year-on-year comparison are presented in working-day adjusted index form.

In order to sustain the consistency and continuity with previously released data, indices continue to be presented as gross, unadjusted indices, but they are not commented in particular.

The seasonal adjustment (SA) and working day adjustment (WDA) are conducted using J Demetra + software (version 2.2.0) by using TRAMO SEATS method on data series starting from January 2011. Extension of index series, by adding of new monthly observations for each month could cause subsequent correction for previous periods. Data from this release may differ from previously published bulletin.

Definitions

Turnover is invoiced total value that enterprise, reporting unit, calculates for all sold goods and provided services during reference period to third parties. Turnover does not include Value added taxes (VAT).

Indices on the retail trade turnover are presented in two ways:

For the total turnover generated by all business entities with the retail trade as main activity (according to KD BiH 2010 classified in division 47).

For the retail trade turnover expressed by all business entities engaged in his activity, irrespective of their registered main activity

Data on realized turnover in the other activities are collected from the Quarterly Report on Other Services (K KPS USL 01 questionnaire). Survey is conducted since 2015.

This survey is conducted on the bases of Law on Statistical Survey in the F B&H ("Official Gazette FB&H No. " 63/03 and 9/09).

Methodology for this survey is based on Council Regulation Concerning Short Term Statistics No. 1165/98 (Annex D), 1158/05., 1503/06. and 1893/06.

Coverage

Observation units are business enterprises (legal entities) by main (prevailing) activity according to KD BiH 2010 registered in the division H53 – Postal and courier activities and section: J- Information and communication; M-Professional, scientific and technical activities (excluding group 70.1 and divisions 72 and 75) and N – Administrative and support service activities (excluding division 77 and branches 81.1 and 81.3).

The entrepreneurs are excluded.

Istraživanje se provodi na bazi uzorka koji je izabran iz Statističkog poslovnog registra Federalnog zavoda za statistiku.

Uzorkom su obuhvaćeni svi veliki poslovni subjekti, dok su srednji i mali izabrani metodom slučajnog stratificiranog uzorka.

Na osnovu/temelju rezultata dobivenih uzorkom ocjenjuje se cijeli skup.

Prezentacija indeksa

Rezultati se objavljuju u obliku prilagođenih i neprilagođenih nominalnih indeksa, što znači da nije isključen utjecaj promjena cijena.

Podaci tekućeg tromjesečja u odnosu na podatke iz prethodnog tromjesečja, prezentiraju se u obliku sezonski prilagođenih indeksa. U obliku kalendarski prilagođenih indeksa se prezentiraju podaci koji se porede sa podacima istog tromjesečja prethodne godine.

Radi održavanja dosljednosti i kontinuiteta s prethodno objavljenim podacima, indeksi ukupnog prometa se i dalje iskazuju u izvornom, neprilagođenom obliku ali se posebno ne komentiraju.

Sezonsko i kalendarsko prilagođavanje provedeno je metodom TRAMO/SEATS korištenjem JDemetra+ softvera (verzija 2.2.0) na serijama tromjesečnih podataka počevši od prvog tromjesečja 2010. godine.

Dodavanjem novih tromjesečnih podataka u seriji može doći do promjene sezonski prilagođenih i kalendarski prilagođenih indeksa za prethodne periode/ razdoblja.

Definicije

Promet je ukupan fakturisani/fakturirani iznos koji poslovni subjekt obračuna za prodane robe ili pružene usluge tokom/tijekom referentnog perioda trećim licima što odgovara njihovoj tržišnoj vrijednosti. Promet ne uključuje Porez na dodanu vrijednost (PDV)

TURIZAM

Podaci o kapacitetima za smještaj, broju dolazaka i noćenja turista po vrstama objekata i prema zemlji prebivališta dobiveni su iz istraživanja Mjesečni izvještaj o turistima i noćenjima (obrazac TU-11).

Jedinice posmatranja su poslovni subjekti i njihovi dijelovi registrirani prema KD-u u području H - Ugostiteljstvo, tj. ugostiteljska i druga preduzeća koja pružaju usluge smještaja gostima.

Turist je svaka osoba koja u mjestu izvan svog prebivališta provede najmanje jednu noć u ugostiteljskom ili drugom objektu za smještaj gostiju, radi odmora ili rekreacije, zdravlja, studija, sporta, religije, porodice, poslova, javnih misija i skupova.

Domaći turist je svaka osoba sa prebivalištem u Bosni i Hercegovini koja u nekom mjestu u Bosni i Hercegovini, izvan mjesta svog prebivališta, provede najmanje jednu noć u ugostiteljskom ili drugom objektu za smještaj gostiju.

Stranim turistima smatraju se sve osobe koje u Bosni i Hercegovini nemaju stalno prebivalište, a provedu najmanje jednu noć u ugostiteljskom ili drugom objektu za smještaj gostiju.

Survey has been carried out on the sample made on the basis of Statistical Business Register of Federal institute for statistics.

The sample covers all large entities, while micro-sized and small enterprises are selected by the random stratified sample method.

The evaluation of the whole group is based on the results obtained through samples.

Presentation of indices

Results are shown in the form adjusted and non-adjusted nominal (value indices) indices, where no price-change impact is included

Data that are compared to those from the previous quarter are presented in the seasonally adjusted index form. Data that are compared to the same quarter of previous year are presented in a form of working-day adjusted indices.

In order to sustain the consistency and continuity with previously released data, indices continue to be presented as gross, unadjusted indices, but they are not commented in particular

The seasonal (SA) and working day adjustment (WDA) are conducted using TRAMO/SEATS method in JDemetra+ tool (version 2.2.0) data series starting from 1st quarter 2010.

Extension of index series, by adding of new quarterly observations in time series could cause subsequent correction for previous periods.

Definitions

Turnover is a total value of all goods sold and services provided on the market in the observed period, irrespective of whether paid or not. Value added tax (VAT) is excluded.

TOURISM

Data on capacities, the number of tourist arrivals and tourist nights by type of accomodation and country of residence are collected through Monthly Report on Tourist Arrivals and Tourist nights (Form TU-11)

Report units are business entities and their parts registered according to the CA under section H - Hotels and restaurants and other enterprises engaged in providing accommodation services in tourism.

Tourist is every person who, outside his place of permanent residence, spends at least one night in a hotel or another accommodation facility for reasons of rest, recreation, health, study, sport, religion, family, business, public tasks or meeting.

Domestic tourist is a person with permanent residence in Bosnia and Herzegovina who spends at least one night in a hotel or some other accomadation facility outside their place of residence.

Foreign tourist is a person with permanent residence outside Bosnia and Herzegovina who temporarily resides in Bosnia and Herzegovina and who spends at least one night in a hotel or same other accommodation facility.

Turistički smještajni objekat je svaka jedinica koja redovno (ili povremeno-sezonski) obezbjeđuje smještaj za noćenje turistima. Turistički smještaj se dijeli na: kolektivni i privatni turistički smještaj.

Soba je jedinica koju čini jedna soba ili skupina soba čineći nedjeljivu iznajmljivačku cjelinu u smještajnom objektu ili boravištu. Sobe mogu biti jednokrevetne, dvokrevetne ili višekrevetne zavisno da li su opremljene stalno za smještaj jedne, dvije ili više osoba. Ako se soba koristi za stalni boravak za više od godinu dana, ne bi trebala biti uključena. Kabine, kolibe, kućice, drvene kolibe, bungalovi i vile tretiraju se kao sobe i apartmani tj. mogu seostaviti kao jedinice.

Broj ležaja u objektu ili boravištu je određen brojem osoba koje mogu prenoćiti u ležajima u objektu (boravištu), ignorišući bilo kakve dodatne ležaje koji bi se mogli namjestiti na zahtjev gosta. Termin ležaj se primjenjuje na jedan ležaj, dvostruki ležaj se računa kao dva ležaja. Ta jedinica služi za mjerenje kapaciteta bilo kojeg tipa smještaja.

Stalnim ležajima se smatraju ležaji koji se redovito spremaju za iznajmljivanje gostima.

Pomoćnim ležajima se smatraju ležaji koji se prema potrebi pripremaju za iznajmljivanje gostima za vrijeme sezone.

Prosječna dužina boravka se izračunava dijeljenjem broja noćenja sa brojem dolazaka turista.

Bruto iskorištenost ležaja u jednom mjesecu se dobija tako što se podijeli broj ukupnih noćenja sa brojem ležaja koji se nude i brojem dana u datom mjesecu za istu grupu objekata, množenjem koeficijenta sa 100 da bi se rezultat izrazio u procentu.

Tourist accommodation is any facility that regularly (or occasionally) provides overnight accommodation for tourists. Tourist accommodation has been divided into two main groups: collective accommodation establishments and private tourist accommodation.

A bedroom is a unit formed by one room or groups of rooms constituting an indivisible rental whole in an accommodation establishment or dwelling. Rooms may be single, double or multiple, depending on whether they are equipped permanently to sleep one, two or several people. If a room is used for permanent stay, for more than one year, it should not be included. Cabins, huts, cottages, wood huts, bungalows and villas can be treated as rooms and apartmans, which mean that can be left as a units.

Number of bed-places in an establishment or dwelling is determined by the number of persons who can stay overnight in beds set up in the establishments, ignoring any extra beds that may be set up by customer request.

The term bed-place applies to a single bed. A double bed is counted as two bed-places. This unit serves to measure the capacity of any type of accommodation.

Invariably bed-places are bed-places which are regularly prepared for guest rent.

Auxiliary bed-places are bed-places which, by the rule, serve for afretnoon gust rest as an extra bed-place accommodation capacities are completed during the season.

Average detention of foreign turist's stays are calculated by dividing number of overnights stays by the number of arrivals.

The gross occupancy rate of bed-places in one mount is obtained by dividing total overnight stays by the product of bed-places on offer and the number of days in the corresponding month for the same group of establishments, multiplying the quotient by 100 to express the result as a percentage.