

PREDŠKOLSKO OBRAZOVANJE
PRESCHOOL EDUCATION
2020



STATISTIČKI BILTEN
323 STATISTICAL BULLETIN 323

Sarajevo, 2021.



Bosna i Hercegovina
Federacija Bosne i Hercegovine
**Federalni zavod
za statistiku
Institute for
Statistics of FBiH**

ISSN 1512-5106

**PREDŠKOLSKO OBRAZOVANJE
PRESCHOOL EDUCATION
2020**

323 STATISTIČKI BILTEN **323**
STATISTICAL BULLETIN

Sarajevo, 2021.

Izdavač: Federalni zavod za statistiku, Zelenih beretki 26, 71000 Sarajevo
Publisher: Institute for statistics of FBiH, Zelenih beretki 26, 71000 Sarajevo
Telefon/Phone/Faks: +387 33 20 64 52
Elektronska pošta/E-mail: fedstat@fzs.ba
Internetska stranica/Web site: <http://www.fzs.ba>

Odgovara direktor: Doc. dr. Emir Kremić
Person responsible: Assis.Prof. Dr. Emir Kremić, Director General

Urednički odbor/Editorial board
Amer Korić, Nisveta Džebo, Hidaeta Čolović, Sanja Ambrožić,
Zehra Kaba, Belmira Hadžiabdić, Sanela Čengić, Dijana Simanić

Pripremio: Elvin Šetkić
Prepared by: Elvin Šetkić

Molimo korisnike da prilikom korišćenja podataka navedu izvor

Users are kindly requested to state the source

Obavijesti daje Odsjek za odnose s javnošću
Information is available at the Department of Public Relations
Telefon/Phone: +387 33 40 70 19
Pretplata publikacija/Subscription: +387 33 40 70 20

PREDGOVOR

Bilten "Predškolsko obrazovanje" je publikacija Federalnog zavoda za statistiku koja na sveobuhvatan način obezbjeđuje podatke o broju i kapacitetu predškolskih ustanova, broju vaspitnih grupa i zaposlenih koji provode program predškolskog vaspitanja i obrazovanja.

Podaci su rezultat obrade redovnih godišnjih izvještaja iz oblasti predškolskog obrazovanja.

U cilju boljeg razumijevanja podataka prezentiranih u ovom Biltenu, korisnike podataka upućujemo na Metodološka objašnjenja koja su sastavni dio ovog Biltena.

Federalni zavod za statistiku će prihvatiti sve prijedloge i sugestije korisnika podataka kao izraz dobre namjere za unaprijeđenje i poboljšanje sljedećih izdanja.

Sarajevo, april 2021

DIREKTOR

Doc. dr. Emir Kremić

FOREWORD

The Bulletin "Pre-school education" is a publication of the Institute for Statistics of FB&H providing the overview of statistical data on the number and capacity of the preschool institutions, number of educational groups and employees that realize preschool education programme.

These data are result of the process of regular annual reports in the field of pre-school education.

The users of our data are referd to the Methodological explanations which are the part of the Bulletin, for better understanding of data.

The Institute for Statistics of FB&H will accept any comments and suggestions of data users as the expression of good purpose for improving the next editions.

Sarajevo, April 2021

DIRECTOR

Assist. Prof. Emir Kremić

SADRŽAJ
CONTENTS

PREDGOVOR	3
<i>FOREWORD</i>	
METODOLOŠKA OBJAŠNENJA	7
<i>EXPLANATION AND NOTES</i>	

PREDŠKOLSKO OBRAZOVANJE U FBIH U 2020. GODINI
PRESCHOOL EDUCATION IN FEDERATION OF BIH, 2020

1. PREDŠKOLSKO OBRAZOVANJE U FEDERACIJI BIH	9
<i>PRESCHOOL EDUCATION IN FEDERATION OF BIH</i>	
2. JAVNE I PRIVATNE PREDŠKOLSKE USTANOVE	11
<i>PUBLIC AND PRIVATE PRE-SCHOOL INSTITUTIONS</i>	
3. BROJ DJECE PREMA GODINAMA ROĐENJA I SPOLU	19
<i>CHILDREN BY THE AGE OF BIRTH AND SEX</i>	
4. BROJ DJECE PREMA UZRASTU I SPOLU, BROJ ODGOJNIH GRUPA	26
<i>NUMBER OF CHILDREN BY AGE AND SEX , NUMBER OF UPBRINGING GROUPS</i>	
5. DJECA PREMA ZAPOSLENOSTI RODITELJA	33
<i>CHILDREN BY PARENTS EMPLOYMENT</i>	
6. DJECA PREMA VISINI UPLATE BORAVKA	36
<i>CHILDREN ACCORDING TO THE AMONNT PAID STAY</i>	
7. DJECA - KORISNICI PREMA BROJU DJECE U PORODICI	39
<i>CHILDREN -USERS ACCORDING TO THE NUMBER OF CHILDREN IN FAMILY</i>	
8. BROJ ZAPOSLENIKA U PREDŠKOLSKIM USTANOVAMA	42
<i>NUMBER OF EMPLOYEES IN PRESCHOOL INSTITUTIONS</i>	
9. BROJ ZAPOSLENIKA U PREDŠKOLSKIM USTANOVAMA PREMA STAROSNIM GRUPAMA I POLU	45
<i>NUMBER OF EMPLOYEES IN PRE-SCHOOL INSTITUTIONS BY AGE GROUP AND SEX</i>	
10. DJECA PREMA ODGOJNIM GRUPAMA U JASLICAMA PREMA STAROSTI I SPOLU	51
<i>CHILDREN ACCORDING TO EDUCATION GROUPS IN THE CHILDERS CRECHES BY AGE AND SEX</i>	
11. BROJ ZAPOSLENIKA U ODGOJNIM GRUPAMA U JASLICAMA	53
<i>NUMBER OF EMPLOYEES IN EDUCATIONAL GROUPS IN NURSERIES</i>	

Cilj statistike predškolskog vaspitanja i obrazovanja jeste da obezbijedi podatke o broju i kapacitetu predškolskih ustanova broju vaspitnih grupa i zaposlenih koji provode program predškolskog vaspitanja i obrazovanja.

The objective of the statistics of preschool education is to provide data on the number and capacity of preschool institutions, number of educational groups and employees that realize preschool educational programme.

Ovim istraživanjem dobijaju se podaci o broju i vrsti predškolskih ustanova, obliku svojine, broju vaspitnih grupa, uzrastu i spolu djece, djeci - korisnicima prema broju djece u porodici, djeci prema zaposlenosti roditelja i zaposlenima prema starosti i spolu.

This survey provides data on the number and type of preschool establishments, form of ownership, number of educational groups, children s by age and sex, children - users by number of children in the family, children by employment of parents and employees by age and sex.

Podaci o boravku djece i vaspitno-obrazovnom radu sa djecom u predškolskim ustanovama prikupljaju se Godišnjim izvještajem za predškolske ustanove - obrazac PŠV.

Data on childrens stay and educational work with children in pre-school institutions are collected through the Annual report on pre-school institutions-form PŠV.

Godišnjim izvještajem obuhvaćene su javne i privatne predškolske ustanove, kao i druge ustanove u kojima se primjenjuju programi predškolskog vaspitanja i obrazovanja, na dan 1. oktobra.

Annual report covers public and private pre-school institutions, as well as other institutions which apply programmes of pre-school education, as on 1st October.

Predškolsko vaspitanje i obrazovanje je djelatnost koja obuhvata vaspitanje i obrazovanje, njegu i zaštitu djece starosti od šest mjeseci do polaska u osnovnu školu i obavlja se u javnim i privatnim predškolskim ustanovama.

Pre-school upbringing and education is an activity that includes upbringing and education, care and protection of children from six months of age until the beginning of their school education. It is performed in public and private pre-school institutions.

Rad sa djecom u predškolskim ustanovama organizuje se u vaspitnim grupama prema uzrastu djece. Vaspitne grupe mogu biti jasličke, za djecu starosti od šest mjeseci do tri godine, vrtičke, za djecu starosti od tri godine do polaska u školu, i mješovite grupe za djecu različitog uzrasta.

Work with children in pre-school institutions is organised in educational groups by age of children. Educational groups can be creche groups for children from six months until three years of age, kindergarten groups for children from three years of age until the beginning of their school education, and mixed groups for children of various age.

Nova statistička metodologija u predškolskom obrazovanju je u skladu sa UOE metodologijom i ostalim EUROSTAT standardima u ovoj oblasti.

A new statistical methodology in the field of pre-school education complies with the UOE methodology and with other EUROSTATs standards in this field.

ISCED 2011-Međunarodna standardna klasifikacija obrazovanja koristi se prema preporuci UNESCO-a, OECD-a, EUROSTAT-a i drugih međunarodnih organizacija za prikazivanje svih podataka o obrazovanju i omogućuje usporedivost podataka o obrazovanju na međunarodnom nivou/razini.

ISCED 2011 - International Standard Classification of Education - is being used as recommended by UNESCO, OECD, EUROSTAT and other international organisations for presenting all data on education, enabling their comparasion on the international level.

Stupnjevi/stepeni obrazovanja, koji odgovaraju u školskom sistemu Federacije Bosne i Hercegovine su:

The levels of education in the Federation educational System are as follows:

ISCED 0 - rano djetinjstvo - obrazovni razvoj (u dobi od 0 do 2 godine) i predškolsko obrazovanje (namijenjen djeci u dobi od 3 godine do početka osnovnog obrazovanja)

ISCED 0 - Early childhood education

ISCED 1 - niže osnovno obrazovanje od I - IV razreda prema osmogodišnjem programu; odnosno od I - V razreda prema devetogodišnjem programu obrazovanja;

ISCED 1 - Primary education (first four - eight year school programme or first five - nine year school programme);

ISCED 2 - više osnovno obrazovanje od V - VIII razreda prema osmogodišnjem programu; odnosno od VI - IX razreda prema devetogodišnjem programu obrazovanja;

ISCED 2 - Lower secondary education (last four years of basic education);

ISCED 3 - srednje obrazovanje;

ISCED 3 - Upper secondary education;

ISCED 4 - postsrednje obrazovanje koje nije visoko obrazovanje (specijalistički programi za odrasle)

ISCED 4 - Post-secondary education non-tertiary education (specialized programs for adults)

ISCED 5 - više obrazovanje po starom načinu studiranja (VI stepen)

ISCED 5 - Short-cycle tertiary education

ISCED 6 - VII stepen po starom programu studiranja (trajanje 4-5 godina), I ciklus po novom programu.

ISCED 6 - Bachelor's or equivalent level

ISCED 7 - visoko obrazovanje po starom programu VII stepen (trajanje 5-6 godina), II ciklus "master" po novom programu i integrirani I i II ciklus po novom programu.

ISCED 7 - Master's or equivalent level

ISCED 8 - naučni/znanstveni stepen - doktorat

ISCED 8 - Doctoral or equivalent level

Od školske 2014./2015. godine podaci o obrazovanju u FBiH su u skladu sa ISCED 2011 - Međunarodnom standardnom klasifikacijom obrazovanja.

Data on education in FB&H are in accordance with ISCED 2011 - International Standard Classification of Education from school year 2014/2015.

Detaljnije informacije se mogu naći na web stranici Federalnog zavoda za statistiku <http://www.fzs.ba> ili u biblioteci.

More information can be found on the website of the Institute for statistics of FB&H <http://www.fzs.ba>, or in the library of the Institute for statistics of FB&H.

ZNAKOVI

- nema pojave
- ... ne raspolaze se podatkom

SYMBOLS

- no appearance
- ... no available data

1. PREDŠKOLSKO OBRAZOVANJE U FEDERACIJI BIH
PRESCHOOL EDUCATION IN FEDERATION OF BIH

	Broj predškolskih ustanova <i>Number of pre-school institution</i>	Broj djece u predškolskim ustanovama <i>Number of children in pre-school institutions</i>		Zaposleni u predškolskim ustanovama <i>Employees in pre-school institutions</i>		Broj jaslica <i>Number of nurseries</i>	Broj djece u odgojnim grupama u jaslicama <i>Number of children in educational groups in nurseries</i>		Zaposleni u u odgojnim grupama u jaslicama <i>Number of employees in educational groups in nurseries</i>	
		svega <i>All</i>	ženski <i>Female</i>	svega <i>All</i>	ženski <i>Female</i>		svega <i>All</i>	ženski <i>Female</i>	svega <i>All</i>	ženski <i>Female</i>

FEDERACIJA BIH
FEDERATION OF B&H

2016./2017.	197	14405	6801	1895	1778	111	2291	1078	368	351
2017./2018.	197	15093	7243	1992	1868	112	2710	1297	372	361
2018./2019.	195	15722	7547	2074	1951	115	3111	1478	395	387
2019./2020.	208	16756	8086	2307	2180	124	3249	1564	500	483
2020./2021.	214	15675	7455	2406	2269	126	3039	1460	499	474

UNSKO-SANSKI KANTON

2016./2017.	16	1351	608	198	179	15	292	112	35	35
2017./2018.	16	1398	630	203	187	15	331	142	36	36
2018./2019.	16	1428	622	212	196	16	354	160	40	39
2019./2020.	18	1453	647	226	211	17	335	159	38	37
2020./2021.	17	1313	614	220	201	16	321	151	53	48

KANTON POSAVSKI

2016./2017.	3	160	77	26	24	2	19	5	13	12
2017./2018.	3	158	74	28	26	2	19	10	4	4
2018./2019.	3	165	89	28	26	2	26	13	7	7
2019./2020.	3	179	96	30	27	3	36	23	20	17
2020./2021.	3	169	100	33	30	3	37	18	14	12

TUZLANSKI KANTON

2016./2017.	23	2337	1085	278	249	14	318	149	47	44
2017./2018.	23	2484	1195	304	271	13	384	195	42	40
2018./2019.	23	2492	1214	312	283	15	427	205	39	39
2019./2020.	25	2627	1286	340	310	14	416	200	41	41
2020./2021.	27	2487	1194	368	338	13	350	174	40	40

ZENIČKO-DOBOJSKI KANTON

2016./2017.	33	1893	925	258	247	24	474	259	65	63
2017./2018.	33	2017	1019	276	261	25	555	282	69	68
2018./2019.	31	2255	1129	288	274	22	581	279	64	64
2019./2020.	30	2192	1070	302	289	21	549	254	83	80
2020./2021.	29	1827	871	293	281	21	446	193	86	83

BOSANSKO-PODRINJSKI KANTON

2016./2017.	2	146	78	31	27	1	16	6	2	2
2017./2018.	2	155	71	33	28	1	18	5	2	2
2018./2019.	2	165	75	37	32	-	-	-	-	-
2019./2020.	2	176	80	33	28	-	-	-	-	-
2020./2021.	1	169	76	34	29	-	-	-	-	-

SREDNJOBOSANSKI KANTON

2016./2017.	17	970	475	125	119	11	146	69	24	23
2017./2018.	17	1034	475	130	124	11	172	94	28	27
2018./2019.	16	1094	561	130	122	11	214	103	28	27
2019./2020.	16	1210	603	139	131	11	249	129	36	35
2020./2021.	16	988	484	144	135	10	144	81	25	24

1. PREDŠKOLSKO OBRAZOVANJE U FEDERACIJI BIH

(nastavak)

PRESCHOOL EDUCATION IN FEDERATION OF BIH

(continued)

	Broj predškolskih ustanova Number of pre-school institution	Broj djece u predškolskim ustanovama Number of children in pre-school institutions		Zaposleni u predškolskim ustanovama Employees in pre-school institutions		Broj jaslica Number of nurseries	Broj djece u odgojnim grupama u jaslicama Number of children in educational groups in nurseries		Zaposleni u u odgojnim grupama u jaslicama Number of employees in educational groups in nurseries	
		svega All	ženski Female	svega All	ženski Female		svega All	ženski Female	svega All	ženski Female

HERCEGOVAČKO-NERETVANSKI KANTON

2016./2017.	27	2100	1029	263	253	14	253	123	46	45
2017./2018.	27	2317	1180	280	270	13	294	147	61	60
2018./2019.	26	2519	1249	290	281	15	367	178	65	64
2019./2020.	27	2418	1221	319	310	15	352	180	75	74
2020./2021.	27	2030	1010	312	301	15	310	150	57	57

ZAPADNOHERCEGOVAČKI KANTON

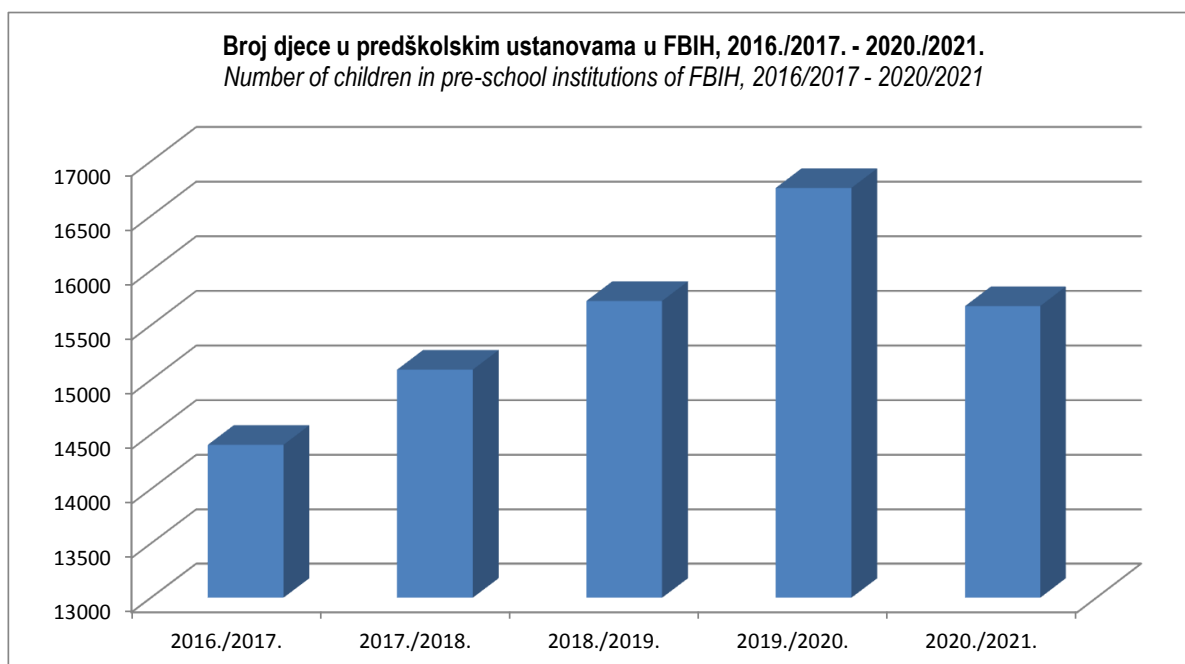
2016./2017.	18	851	414	109	106	8	115	53	23	23
2017./2018.	17	901	457	110	107	9	160	77	29	28
2018./2019.	18	991	514	122	118	10	227	109	32	32
2019./2020.	20	1110	539	140	137	11	209	97	35	34
2020./2021.	20	916	433	143	140	11	216	110	30	30

KANTON SARAJEVO

2016./2017.	52	4206	1908	553	523	20	605	276	109	100
2017./2018.	52	4221	1937	564	534	20	691	299	93	88
2018./2019.	53	4204	1893	592	560	21	823	379	112	107
2019./2020.	61	5001	2356	725	687	29	1018	496	164	157
2020./2021.	68	5454	2522	796	755	34	1160	559	184	170

KANTON 10

2016./2017.	6	391	202	54	51	2	53	26	4	4
2017./2018.	7	408	205	64	60	3	86	46	8	8
2018./2019.	7	409	201	63	59	3	92	52	8	8
2019./2020.	6	390	188	53	50	3	85	26	8	8
2020./2021.	6	322	151	63	59	3	55	24	10	10



2. JAVNE I PRIVATNE PREDŠKOLSKE USTANOVE
PUBLIC AND PRIVATE PRESCHOOL INSTITUTIONS

KANTONI I VRSTA SVOJINE CANTONS AND TYPE OF OWNERSHIP	Broj ustanova Number of institutions	Broj djece Number of children		Od toga: djeca sa posebnim potrebama Thereof: children with special needs		Zaposleni Employees		Broj djece na jednog odgajatelja Number of children per educator	Djeca koja nisu pri- mljena zbog popu- njenog kapaciteta Children not enrolled due to lack of capacities
		svega All	ženski Female	svega All	ženski Female	svega All	ženski Female		

FEDERACIJA BiH

FEDERATION B&H

Ukupno / Total	214	15675	7455	250	87	2406	2269	13	3513
Javne / Public	116	9711	4586	179	66	1523	1437	12	3114
Privatne / Private	98	5964	2869	71	21	883	832	14	399

UNSKO-SANSKI

Ukupno / Total	17	1313	614	8	2	220	201	13	222
Javne / Public	9	925	434	2	-	180	165	11	206
Privatne / Private	8	388	180	6	2	40	36	19	16

Bosanska Krupa

Ukupno / Total	1	84	38	1	-	17	16	11	30
Javne / Public	1	84	38	1	-	17	16	11	30
Privatne / Private	-	-	-	-	-	-	-	-	-

Bosanski Petrovac

Ukupno / Total	1	41	20	-	-	13	12	10	20
Javne / Public	1	41	20	-	-	13	12	10	20
Privatne / Private	-	-	-	-	-	-	-	-	-

Bužim

Ukupno / Total	1	43	20	1	-	11	8	7	-
Javne / Public	1	43	20	1	-	11	8	7	-
Privatne / Private	-	-	-	-	-	-	-	-	-

Grad Bihać

Ukupno / Total	7	589	272	4	1	81	74	14	66
Javne / Public	2	336	159	-	-	54	50	13	58
Privatne / Private	5	253	113	4	1	27	24	17	8

Grad Cazin

Ukupno / Total	2	212	109	2	1	27	26	16	-
Javne / Public	1	147	74	-	-	24	23	12	-
Privatne / Private	1	65	35	2	1	3	3	65	-

Ključ

Ukupno / Total	1	46	18	-	-	12	10	8	-
Javne / Public	1	46	18	-	-	12	10	8	-
Privatne / Private	-	-	-	-	-	-	-	-	-

Sanski Most

Ukupno / Total	1	119	57	-	-	29	27	11	-
Javne / Public	1	119	57	-	-	29	27	11	-
Privatne / Private	-	-	-	-	-	-	-	-	-

Velika Kladuša

Ukupno / Total	3	179	80	-	-	30	28	13	106
Javne / Public	1	109	48	-	-	20	19	11	98
Privatne / Private	2	70	32	-	-	10	9	18	8

2. JAVNE I PRIVATNE PREDŠKOLSKE USTANOVE
PUBLIC AND PRIVATE PRESCHOOL INSTITUTIONS

(nastavak)
(continued)

KANTONI I VRSTA SVOJINE CANTONS AND TYPE OF OWNERSHIP	Broj ustanova Number of institutions	Broj djece Number of children		Od toga: djeca sa posebnim potrebama Thereof: children with special needs		Zaposleni Employees		Broj djece na jednog odgajatelja Number of children per educator	Djeca koja nisu pri- mljena zbog popu- njenog kapaciteta Children not enrolled due to lack of capacities
		svega All	ženski Female	svega All	ženski Female	svega All	ženski Female		
POSAVSKI									
Ukupno / Total	3	169	100	3	2	33	30	9	35
Javne / Public	3	169	100	3	2	33	30	9	35
Privatne / Private	-	-	-	-	-	-	-	-	-
Domaljevac-Šamac									
Ukupno / Total	1	29	21	2	2	5	5	15	5
Javne / Public	1	29	21	2	2	5	5	15	5
Privatne / Private	-	-	-	-	-	-	-	-	-
Odžak									
Ukupno / Total	1	64	31	1	-	11	10	11	-
Javne / Public	1	64	31	1	-	11	10	11	-
Privatne / Private	-	-	-	-	-	-	-	-	-
Orašje									
Ukupno / Total	1	76	48	-	-	17	15	8	30
Javne / Public	1	76	48	-	-	17	15	8	30
Privatne / Private	-	-	-	-	-	-	-	-	-
TUZLANSKI									
Ukupno / Total	27	2487	1194	12	2	368	338	14	88
Javne / Public	20	1994	947	10	2	300	275	13	88
Privatne / Private	7	493	247	2	-	68	63	15	-
Banovići									
Ukupno / Total	1	120	61	4	1	18	16	12	-
Javne / Public	1	120	61	4	1	18	16	12	-
Privatne / Private	-	-	-	-	-	-	-	-	-
Doboj Istok									
Ukupno / Total	1	37	18	-	-	9	9	7	-
Javne / Public	1	37	18	-	-	9	9	7	-
Privatne / Private	-	-	-	-	-	-	-	-	-
Gračanica									
Ukupno / Total	4	238	110	-	-	35	32	13	18
Javne / Public	3	215	98	-	-	28	26	13	18
Privatne / Private	1	23	12	-	-	7	6	12	-
Gradačac									
Ukupno / Total	1	220	110	3	1	30	28	18	-
Javne / Public	1	220	110	3	1	30	28	18	-
Privatne / Private	-	-	-	-	-	-	-	-	-
Grad Tuzla									
Ukupno / Total	14	1349	644	2	-	191	175	15	-
Javne / Public	10	942	438	-	-	138	126	14	-
Privatne / Private	4	407	206	2	-	53	49	16	-
Kladanj									
Ukupno / Total	1	38	16	-	-	4	4	38	-
Javne / Public	1	38	16	-	-	4	4	38	-
Privatne / Private	-	-	-	-	-	-	-	-	-

2. JAVNE I PRIVATNE PREDŠKOLSKE USTANOVE

(nastavak)

PUBLIC AND PRIVATE PRESCHOOL INSTITUTIONS

(continued)

KANTONI I VRSTA SVOJINE CANTONS AND TYPE OF OWNERSHIP	Broj ustanova Number of institutions	Broj djece Number of children		Od toga: djeca sa posebnim potrebama Thereof: children with special needs		Zaposleni Employees		Broj djece na jednog odgajatelja Number of children per educator	Djeca koja nisu pri- mljena zbog popu- njenog kapaciteta Children not enrolled due to lack of capacities
		svega All	ženski Female	svega All	ženski Female	svega All	ženski Female		
Lukavac									
Ukupno / Total	1	116	59	-	-	22	19	10	70
Javne / Public	1	116	59	-	-	22	19	10	70
Privatne / Private	-	-	-	-	-	-	-	-	-
Srebrenik									
Ukupno / Total	1	103	55	3	-	16	14	21	-
Javne / Public	1	103	55	3	-	16	14	21	-
Privatne / Private	-	-	-	-	-	-	-	-	-
Živinice									
Ukupno / Total	3	266	121	-	-	43	41	10	-
Javne / Public	1	203	92	-	-	35	33	9	-
Privatne / Private	2	63	29	-	-	8	8	13	-
ZENIČKO - DOBOJSKI									
Ukupno / Total	29	1827	871	29	11	293	281	15	233
Javne / Public	13	1030	482	26	10	172	164	14	233
Privatne / Private	16	797	389	3	1	121	117	16	-
Breza									
Ukupno / Total	1	87	45	1	1	13	12	11	-
Javne / Public	1	87	45	1	1	13	12	11	-
Privatne / Private	-	-	-	-	-	-	-	-	-
Grad Zenica									
Ukupno / Total	13	790	371	23	8	122	121	16	-
Javne / Public	7	408	179	20	7	70	70	15	-
Privatne / Private	6	382	192	3	1	52	51	17	-
Kakanj									
Ukupno / Total	1	193	97	5	2	30	29	12	91
Javne / Public	1	193	97	5	2	30	29	12	91
Privatne / Private	-	-	-	-	-	-	-	-	-
Maglaj									
Ukupno / Total	2	112	51	-	-	20	19	14	40
Javne / Public	1	81	39	-	-	13	12	14	40
Privatne / Private	1	31	12	-	-	7	7	16	-
Tešanj									
Ukupno / Total	7	296	137	-	-	47	45	16	-
Javne / Public	-	-	-	-	-	-	-	-	-
Privatne / Private	7	296	137	-	-	47	45	16	-
Vareš									
Ukupno / Total	1	18	10	-	-	4	4	18	-
Javne / Public	1	18	10	-	-	4	4	18	-
Privatne / Private	-	-	-	-	-	-	-	-	-
Visoko									
Ukupno / Total	1	156	74	-	-	25	23	12	102
Javne / Public	1	156	74	-	-	25	23	12	102
Privatne / Private	-	-	-	-	-	-	-	-	-

2. JAVNE I PRIVATNE PREDŠKOLSKE USTANOVE
PUBLIC AND PRIVATE PRESCHOOL INSTITUTIONS

(nastavak)
(continued)

KANTONI I VRSTA SVOJINE CANTONS AND TYPE OF OWNERSHIP	Broj ustanova Number of institutions	Broj djece Number of children		Od toga: djeca sa posebnim potrebama Thereof: children with special needs		Zaposleni Employees		Broj djece na jednog odgajatelja Number of children per educator	Djeca koja nisu pri- mljena zbog popu- njenog kapaciteta Children not enrolled due to lack of capacities
		svega All	ženski Female	svega All	ženski Female	svega All	ženski Female		
Zavidovići									
Ukupno / Total	1	87	38	-	-	17	14	17	-
Javne / Public	1	87	38	-	-	17	14	17	-
Privatne / Private	-	-	-	-	-	-	-	-	-
Žepče									
Ukupno / Total	2	88	48	-	-	15	14	13	-
Javne / Public	-	-	-	-	-	-	-	-	-
Privatne / Private	2	88	48	-	-	15	14	13	-
BOSANSKO-PODRINJSKI									
Ukupno / Total	1	169	76	11	2	34	29	11	60
Javne / Public	1	169	76	11	2	34	29	11	60
Privatne / Private	-	-	-	-	-	-	-	-	-
Grad Gorazde									
Ukupno / Total	1	169	76	11	2	34	29	11	60
Javne / Public	1	169	76	11	2	34	29	11	60
Privatne / Private	-	-	-	-	-	-	-	-	-
SREDNJOBOSANSKI									
Ukupno / Total	16	988	484	4	2	144	135	13	150
Javne / Public	8	664	346	2	2	99	91	14	136
Privatne / Private	8	324	138	2	-	45	44	12	14
Bugojno									
Ukupno / Total	2	130	79	-	-	19	17	14	32
Javne / Public	1	120	73	-	-	16	14	17	32
Privatne / Private	1	10	6	-	-	3	3	5	-
Busovača									
Ukupno / Total	1	39	17	2	-	6	6	20	-
Javne / Public	-	-	-	-	-	-	-	-	-
Privatne / Private	1	39	17	2	-	6	6	20	-
Donji Vakuf									
Ukupno / Total	1	46	14	-	-	7	6	15	10
Javne / Public	1	46	14	-	-	7	6	15	10
Privatne / Private	-	-	-	-	-	-	-	-	-
Fojnica									
Ukupno / Total	1	39	23	-	-	6	5	20	14
Javne / Public	1	39	23	-	-	6	5	20	14
Privatne / Private	-	-	-	-	-	-	-	-	-
Jajce									
Ukupno / Total	1	100	50	-	-	16	15	17	20
Javne / Public	1	100	50	-	-	16	15	17	20
Privatne / Private	-	-	-	-	-	-	-	-	-
Kiseljak									
Ukupno / Total	2	170	70	-	-	18	18	12	-
Javne / Public	-	-	-	-	-	-	-	-	-
Privatne / Private	2	170	70	-	-	18	18	12	-

2. JAVNE I PRIVATNE PREDŠKOLSKE USTANOVE

(nastavak)

PUBLIC AND PRIVATE PRESCHOOL INSTITUTIONS

(continued)

KANTONI I VRSTA SVOJINE CANTONS AND TYPE OF OWNERSHIP	Broj ustanova Number of institutions	Broj djece Number of children		Od toga: djeca sa posebnim potrebama Thereof: children with special needs		Zaposleni Employees		Broj djece na jednog odgajatelja Number of children per educator	Djeca koja nisu pri- mljena zbog popu- njenog kapaciteta Children not enrolled due to lack of capacities
		svega All	ženski Female	svega All	ženski Female	svega All	ženski Female		
		Kreševo							
Ukupno / Total	1	42	18	2	2	6	5	21	-
Javne / Public	1	42	18	2	2	6	5	21	-
Privatne / Private	-	-	-	-	-	-	-	-	-
Novi Travnik									
Ukupno / Total	3	163	82	-	-	23	22	16	14
Javne / Public	1	96	50	-	-	13	13	16	-
Privatne / Private	2	67	32	-	-	10	9	17	14
Travnik									
Ukupno / Total	3	163	79	-	-	29	27	9	60
Javne / Public	1	125	66	-	-	21	19	10	60
Privatne / Private	2	38	13	-	-	8	8	6	-
Vitez									
Ukupno / Total	1	96	52	-	-	14	14	11	-
Javne / Public	1	96	52	-	-	14	14	11	-
Privatne / Private	-	-	-	-	-	-	-	-	-
HERCEGOVAČKO - NERETVANSKI									
Ukupno / Total	27	2030	1010	35	15	312	301	11	191
Javne / Public	19	1276	622	32	14	216	211	11	18
Privatne / Private	8	754	388	3	1	96	90	13	173
Čapljina									
Ukupno / Total	1	214	112	-	-	33	31	11	-
Javne / Public	1	214	112	-	-	33	31	11	-
Privatne / Private	-	-	-	-	-	-	-	-	-
Čitluk									
Ukupno / Total	2	177	82	1	1	32	30	8	-
Javne / Public	1	111	49	1	1	12	12	12	-
Privatne / Private	1	66	33	-	-	20	18	6	-
Grad Mostar									
Ukupno / Total	18	1305	658	31	12	180	174	12	169
Javne / Public	12	644	317	28	11	108	106	11	-
Privatne / Private	6	661	341	3	1	72	68	14	169
Jablanica									
Ukupno / Total	1	46	18	-	-	7	7	15	-
Javne / Public	1	46	18	-	-	7	7	15	-
Privatne / Private	-	-	-	-	-	-	-	-	-
Konjic									
Ukupno / Total	2	78	37	1	1	17	16	11	4
Javne / Public	1	51	23	1	1	13	12	10	-
Privatne / Private	1	27	14	-	-	4	4	14	4
Neum									
Ukupno / Total	1	65	35	-	-	12	12	11	-
Javne / Public	1	65	35	-	-	12	12	11	-
Privatne / Private	-	-	-	-	-	-	-	-	-

2. JAVNE I PRIVATNE PREDŠKOLSKE USTANOVE

(nastavak)

PUBLIC AND PRIVATE PRESCHOOL INSTITUTIONS

(continued)

KANTONI I VRSTA SVOJINE CANTONS AND TYPE OF OWNERSHIP	Broj ustanova Number of institutions	Broj djece Number of children		Od toga: djeca sa posebnim potrebama Thereof: children with special needs		Zaposleni Employees		Broj djece na jednog odgajatelja Number of children per educator	Djeca koja nisu pri- mljena zbog popu- njenog kapaciteta Children not enrolled due to lack of capacities
		svega All	ženski Female	svega All	ženski Female	svega All	ženski Female		
Prozor									
Ukupno / Total	1	80	34	1	1	17	17	10	18
Javne / Public	1	80	34	1	1	17	17	10	18
Privatne / Private	-	-	-	-	-	-	-	-	-
Stolac									
Ukupno / Total	1	65	34	1	-	14	14	8	-
Javne / Public	1	65	34	1	-	14	14	8	-
Privatne / Private	-	-	-	-	-	-	-	-	-
ZAPADNO- HERCEGOVAČKI									
Ukupno / Total	20	916	433	22	8	143	140	9	101
Javne / Public	4	317	151	14	5	67	65	8	40
Privatne / Private	16	599	282	8	3	76	75	10	61
Grad Široki Brijeg									
Ukupno / Total	7	393	189	9	5	62	61	9	31
Javne / Public	1	140	70	9	5	26	25	9	15
Privatne / Private	6	253	119	-	-	36	36	9	16
Grude									
Ukupno / Total	4	135	55	5	1	21	21	10	25
Javne / Public	1	81	29	4	-	14	14	10	-
Privatne / Private	3	54	26	1	1	7	7	9	25
Ljubuški									
Ukupno / Total	6	198	91	7	2	32	31	8	-
Javne / Public	1	46	20	-	-	16	15	5	-
Privatne / Private	5	152	71	7	2	16	16	10	-
Posušje									
Ukupno / Total	3	190	98	1	-	28	27	10	45
Javne / Public	1	50	32	1	-	11	11	6	25
Privatne / Private	2	140	66	-	-	17	16	13	20
KANTON SARAJEVO									
Ukupno / Total	68	5454	2522	112	38	796	755	14	1543
Javne / Public	35	2935	1327	77	29	372	360	13	1477
Privatne / Private	33	2519	1195	35	9	424	395	14	66
Centar Sarajevo									
Ukupno / Total	14	839	379	18	9	119	115	14	319
Javne / Public	8	509	213	13	8	62	62	14	304
Privatne / Private	6	330	166	5	1	57	53	14	15
Hadžići									
Ukupno / Total	2	136	67	-	-	17	17	14	-
Javne / Public	1	76	35	-	-	9	9	13	-
Privatne / Private	1	60	32	-	-	8	8	15	-

2. JAVNE I PRIVATNE PREDŠKOLSKE USTANOVE
PUBLIC AND PRIVATE PRESCHOOL INSTITUTIONS

(nastavak)
(continued)

KANTONI I VRSTA SVOJINE CANTONS AND TYPE OF OWNERSHIP	Broj ustanova Number of institutions	Broj djece Number of children		Od toga: djeca sa posebnim potrebama Thereof: children with special needs		Zaposleni Employees		Broj djece na jednog odgajatelja Number of children per educator	Djeca koja nisu pri- mljena zbog popu- njenog kapaciteta Children not enrolled due to lack of capacities
		svega All	ženski Female	svega All	ženski Female	svega All	ženski Female		
Ilidža									
Ukupno / Total	9	653	305	20	6	112	106	15	41
Javne / Public	2	100	41	-	-	12	11	14	-
Privatne / Private	7	553	264	20	6	100	95	15	41
Ilijaš									
Ukupno / Total	2	156	66	2	1	18	17	16	10
Javne / Public	1	66	27	1	1	10	9	13	-
Privatne / Private	1	90	39	1	-	8	8	18	10
Novi Grad Sarajevo									
Ukupno / Total	15	1354	629	21	7	204	185	13	838
Javne / Public	10	937	421	21	7	130	121	14	838
Privatne / Private	5	417	208	-	-	74	64	13	-
Novo Sarajevo									
Ukupno / Total	15	1599	747	17	5	215	206	15	251
Javne / Public	6	729	351	8	3	80	79	14	251
Privatne / Private	9	870	396	9	2	135	127	16	-
Stari Grad Sarajevo									
Ukupno / Total	8	448	214	32	8	71	70	12	84
Javne / Public	6	404	189	32	8	56	56	11	84
Privatne / Private	2	44	25	-	-	15	14	22	-
Vogošća									
Ukupno / Total	3	269	115	2	2	40	39	12	-
Javne / Public	1	114	50	2	2	13	13	13	-
Privatne / Private	2	155	65	-	-	27	26	11	-
KANTON 10									
Ukupno / Total	6	322	151	14	5	63	59	9	890
Javne / Public	4	232	101	2	-	50	47	9	821
Privatne / Private	2	90	50	12	5	13	12	10	69
Glamoč									
Ukupno / Total	1	31	15	2	-	4	4	16	5
Javne / Public	1	31	15	2	-	4	4	16	5
Privatne / Private	-	-	-	-	-	-	-	-	-
Grad Livno									
Ukupno / Total	3	177	86	12	5	40	36	7	115
Javne / Public	1	87	36	-	-	27	24	5	46
Privatne / Private	2	90	50	12	5	13	12	10	69
Kupres									
Ukupno / Total	1	22	11	-	-	4	4	11	-
Javne / Public	1	22	11	-	-	4	4	11	-
Privatne / Private	-	-	-	-	-	-	-	-	-

2. JAVNE I PRIVATNE PREDŠKOLSKE USTANOVE
PUBLIC AND PRIVATE PRESCHOOL INSTITUTIONS

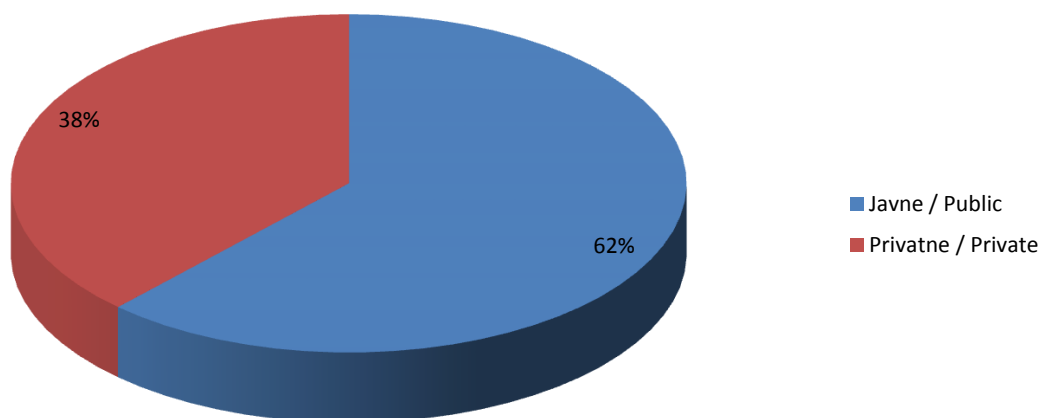
(nastavak)
(continued)

KANTONI I VRSTA SVOJINE CANTONS AND TYPE OF OWNERSHIP	Broj ustanova Number of institutions	Broj djece Number of children		Od toga: djeca sa posebnim potrebama Thereof: children with special needs		Zaposleni Employees		Broj djece na jednog odgajatelja Number of children per educator	Djeca koja nisu pri- mljena zbog popu- njenog kapaciteta Children not enrolled due to lack of capacities
		svega All	ženski Female	svega All	ženski Female	svega All	ženski Female		

Tomislavgrad

Ukupno / Total	1	92	39	-	-	15	15	13	770
Javne / Public	1	92	39	-	-	15	15	13	770
Privatne / Private	-	-	-	-	-	-	-	-	-

Djeca u predškolskom obrazovanju prema vrsti predškolske ustanove, 2020./2021.
Children in preschool education by type of preschool institutions, 2020/2021



3. DJECE PREMA GODINAMA ROĐENJA I SPOLU

CHILDREN BY THE AGE OF BIRTH AND SEX

KANTONI CANTONS	Ukupno Total	Godina rođenja/ Year of birth						
		2014 i ranije 2014 and earlier	2015	2016	2017	2018	2019	2020
FEDERACIJA BiH								
<i>FEDERATION B&H</i>								
Svega / All	15675	1895	3958	3634	3136	1988	1048	16
Djevojčice / Girls	7455	869	1964	1697	1503	983	430	9
UNSKO-SANSKI								
Svega / All	1313	82	345	295	261	226	104	-
Djevojčice / Girls	614	39	147	145	133	105	45	-
Bosanska Krupa								
Svega / All	84	6	19	17	19	17	6	-
Djevojčice / Girls	38	1	9	8	8	11	1	-
Bosanski Petrovac								
Svega / All	41	2	6	9	8	9	7	-
Djevojčice / Girls	20	1	3	3	4	4	5	-
Bužim								
Svega / All	43	2	11	6	13	10	1	-
Djevojčice / Girls	20	1	6	3	8	1	1	-
Grad Bihać								
Svega / All	589	40	162	135	108	97	47	-
Djevojčice / Girls	272	23	73	60	52	46	18	-
Grad Cazin								
Svega / All	212	17	52	52	51	32	8	-
Djevojčice / Girls	109	7	22	34	29	13	4	-
Ključ								
Svega / All	46	4	20	8	8	6	-	-
Djevojčice / Girls	18	-	6	3	6	3	-	-
Sanski Most								
Svega / All	119	9	29	28	21	22	10	-
Djevojčice / Girls	57	5	12	16	9	12	3	-
Velika Kladuša								
Svega / All	179	2	46	40	33	33	25	-
Djevojčice / Girls	80	1	16	18	17	15	13	-
POSAVSKI								
Svega / All	169	18	33	50	29	30	9	-
Djevojčice / Girls	100	10	20	30	21	16	3	-

3. DJECE PREMA GODINAMA ROĐENJA I SPOLU
CHILDREN BY THE AGE OF BIRTH AND SEX

(nastavak)
(continued)

KANTONI CANTONS	Ukupno Total	Godina rođenja/ Year of birth						
		2014 i ranije 2014 and earlier	2015	2016	2017	2018	2019	2020
Domaljevac-Šamac								
Svega / All	29	4	7	6	3	7	2	-
Djevojčice / Girls	21	3	5	5	2	5	1	-
Odžak								
Svega / All	64	9	14	20	10	5	6	-
Djevojčice / Girls	31	2	7	11	7	2	2	-
Orašje								
Svega / All	76	5	12	24	16	18	1	-
Djevojčice / Girls	48	5	8	14	12	9	-	-
TUZLANSKI								
Svega / All	2487	591	554	487	443	262	146	4
Djevojčice / Girls	1194	269	285	232	216	134	56	2
Banovići								
Svega / All	120	60	20	17	22	1	-	-
Djevojčice / Girls	61	28	9	10	14	-	-	-
Doboj Istok								
Svega / All	37	1	11	10	8	4	3	-
Djevojčice / Girls	18	1	4	6	4	2	1	-
Gračanica								
Svega / All	238	21	60	54	52	30	21	-
Djevojčice / Girls	110	7	21	30	29	15	8	-
Gradačac								
Svega / All	220	55	47	45	30	25	18	-
Djevojčice / Girls	110	29	27	24	13	11	6	-
Grad Tuzla								
Svega / All	1349	339	309	270	206	139	82	4
Djevojčice / Girls	644	155	171	122	95	68	31	2
Kladanj								
Svega / All	38	10	9	5	6	7	1	-
Djevojčice / Girls	16	1	5	3	4	3	-	-
Lukavac								
Svega / All	116	28	24	24	23	14	3	-
Djevojčice / Girls	59	14	11	10	11	10	3	-

3. DJECE PREMA GODINAMA ROĐENJA I SPOLU

(nastavak)

CHILDREN BY THE AGE OF BIRTH AND SEX

(continued)

KANTONI CANTONS	Ukupno Total	Godina rođenja/ Year of birth						
		2014 i ranije 2014 and earlier	2015	2016	2017	2018	2019	2020
Srebrenik								
Svega / All	103	36	9	22	16	14	6	-
Djevojčice / Girls	55	19	4	9	12	8	3	-
Živinice								
Svega / All	266	41	65	40	80	28	12	-
Djevojčice / Girls	121	15	33	18	34	17	4	-
ZENIČKO - DOBOJSKI								
Svega / All	1827	260	479	379	320	239	148	2
Djevojčice / Girls	871	134	253	173	145	109	56	1
Breza								
Svega / All	87	5	23	21	19	12	7	-
Djevojčice / Girls	45	-	14	10	12	5	4	-
Grad Zenica								
Svega / All	790	123	206	145	136	107	73	-
Djevojčice / Girls	371	54	109	70	58	51	29	-
Kakanj								
Svega / All	193	15	67	48	37	16	10	-
Djevojčice / Girls	97	10	40	25	18	4	-	-
Maglaj								
Svega / All	112	9	25	32	24	12	10	-
Djevojčice / Girls	51	4	12	14	9	6	6	-
Tešanj								
Svega / All	296	57	55	66	34	45	37	2
Djevojčice / Girls	137	39	29	24	10	21	13	1
Vareš								
Svega / All	18	2	6	1	5	4	-	-
Djevojčice / Girls	10	1	2	-	4	3	-	-
Visoko								
Svega / All	156	22	51	26	26	21	10	-
Djevojčice / Girls	74	9	25	12	14	10	4	-
Zavidovići								
Svega / All	87	11	24	17	17	17	1	-
Djevojčice / Girls	38	6	11	5	8	8	-	-
Žepče								
Svega / All	88	16	22	23	22	5	-	-
Djevojčice / Girls	48	11	11	13	12	1	-	-

3. DJECE PREMA GODINAMA ROĐENJA I SPOLU

(nastavak)

CHILDREN BY THE AGE OF BIRTH AND SEX

(continued)

KANTONI CANTONS	Ukupno Total	Godina rođenja/ Year of birth						
		2014 i ranije 2014 and earlier	2015	2016	2017	2018	2019	2020
BOSANSKO-PODRINJSKI								
Svega / All	169	2	61	76	30	-	-	-
Djevojčice / Girls	76	2	26	33	15	-	-	-
Grad Gorazde								
Svega / All	169	2	61	76	30	-	-	-
Djevojčice / Girls	76	2	26	33	15	-	-	-
SREDNJOBOSANSKI								
Svega / All	988	172	229	247	219	97	24	-
Djevojčice / Girls	484	75	115	127	101	56	10	-
Bugojno								
Svega / All	130	22	24	44	20	14	6	-
Djevojčice / Girls	79	12	11	31	9	14	2	-
Busovača								
Svega / All	39	11	13	8	6	1	-	-
Djevojčice / Girls	17	4	6	4	2	1	-	-
Donji Vakuf								
Svega / All	46	6	16	15	9	-	-	-
Djevojčice / Girls	14	2	6	3	3	-	-	-
Fojnica								
Svega / All	39	3	12	10	14	-	-	-
Djevojčice / Girls	23	1	8	5	9	-	-	-
Jajce								
Svega / All	100	6	28	30	24	12	-	-
Djevojčice / Girls	50	4	17	13	10	6	-	-
Kiseljak								
Svega / All	170	26	22	37	49	23	13	-
Djevojčice / Girls	70	3	13	17	24	8	5	-
Kreševo								
Svega / All	42	2	8	13	11	8	-	-
Djevojčice / Girls	18	-	3	8	4	3	-	-
Novi Travnik								
Svega / All	163	39	41	31	33	15	4	-
Djevojčice / Girls	82	21	18	16	14	11	2	-
Travnik								
Svega / All	163	37	45	39	34	7	1	-
Djevojčice / Girls	79	18	22	18	17	3	1	-

3. DJECE PREMA GODINAMA ROĐENJA I SPOLU

(nastavak)

CHILDREN BY THE AGE OF BIRTH AND SEX

(continued)

KANTONI CANTONS	Ukupno Total	Godina rođenja/ Year of birth						
		2014 i ranije 2014 and earlier	2015	2016	2017	2018	2019	2020
Vitez								
Svega / All	96	20	20	20	19	17	-	-
Djevojčice / Girls	52	10	11	12	9	10	-	-
HERCEGOVACKO - NERETVANSKI								
Svega / All	2030	201	536	510	448	226	109	-
Djevojčice / Girls	1010	108	268	242	224	119	49	-
Čapljina								
Svega / All	214	29	75	51	31	19	9	-
Djevojčice / Girls	112	15	36	30	17	9	5	-
Čitluk								
Svega / All	177	21	35	44	36	31	10	-
Djevojčice / Girls	82	13	15	15	19	15	5	-
Grad Mostar								
Svega / All	1305	115	316	333	319	139	83	-
Djevojčice / Girls	658	61	166	167	154	75	35	-
Jablanica								
Svega / All	46	4	13	18	11	-	-	-
Djevojčice / Girls	18	3	5	4	6	-	-	-
Konjic								
Svega / All	78	7	29	14	11	15	2	-
Djevojčice / Girls	37	3	18	3	6	6	1	-
Neum								
Svega / All	65	8	24	20	13	-	-	-
Djevojčice / Girls	35	4	10	11	10	-	-	-
Prozor								
Svega / All	80	8	25	19	15	11	2	-
Djevojčice / Girls	34	4	9	8	5	7	1	-
Stolac								
Svega / All	65	9	19	11	12	11	3	-
Djevojčice / Girls	34	5	9	4	7	7	2	-
ZAPADNOHERCEGOVAČKI								
Svega / All	916	117	210	194	202	121	72	-
Djevojčice / Girls	433	54	114	83	96	57	29	-

3. DJECE PREMA GODINAMA ROĐENJA I SPOLU

(nastavak)

CHILDREN BY THE AGE OF BIRTH AND SEX

(continued)

KANTONI CANTONS	Ukupno Total	Godina rođenja/ Year of birth						
		2014 i ranije 2014 and earlier	2015	2016	2017	2018	2019	2020
Grad Široki Brijeg								
Svega / All	393	57	77	75	83	64	37	-
Djevojčice / Girls	189	27	44	33	45	29	11	-
Grude								
Svega / All	135	10	40	30	34	12	9	-
Djevojčice / Girls	55	4	15	12	13	6	5	-
Ljubuški								
Svega / All	198	20	50	48	42	29	9	-
Djevojčice / Girls	91	9	32	18	17	12	3	-
Posušje								
Svega / All	190	30	43	41	43	16	17	-
Djevojčice / Girls	98	14	23	20	21	10	10	-
KANTON SARAJEVO								
Svega / All	5454	431	1415	1312	1115	745	426	10
Djevojčice / Girls	2522	170	685	593	521	368	179	6
Centar Sarajevo								
Svega / All	839	57	254	237	158	71	60	2
Djevojčice / Girls	379	19	132	106	70	29	22	1
Hadžići								
Svega / All	136	16	27	33	29	27	4	-
Djevojčice / Girls	67	10	14	20	8	13	2	-
Iliđža								
Svega / All	653	69	133	155	132	97	66	1
Djevojčice / Girls	305	21	61	79	66	47	31	-
Ilijaš								
Svega / All	156	12	47	33	25	21	18	-
Djevojčice / Girls	66	4	19	20	10	6	7	-
Novi Grad Sarajevo								
Svega / All	1354	99	353	347	290	191	74	-
Djevojčice / Girls	629	38	140	149	152	116	34	-
Novo Sarajevo								
Svega / All	1599	132	426	354	309	238	135	5
Djevojčice / Girls	747	56	229	155	134	113	56	4
Stari Grad Sarajevo								
Svega / All	448	39	106	106	107	63	27	-
Djevojčice / Girls	214	16	51	47	56	32	12	-

3. DJECE PREMA GODINAMA ROĐENJA I SPOLU

(nastavak)

CHILDREN BY THE AGE OF BIRTH AND SEX

(continued)

KANTONI CANTONS	Ukupno Total	Godina rođenja/ Year of birth						
		2014 i ranije 2014 and earlier	2015	2016	2017	2018	2019	2020
Vogošća								
Svega / All	269	7	69	47	65	37	42	2
Djevojčice / Girls	115	6	39	17	25	12	15	1
KANTON 10								
Svega / All	322	21	96	84	69	42	10	-
Djevojčice / Girls	151	8	51	39	31	19	3	-
Glamoč								
Svega / All	31	3	6	8	10	3	1	-
Djevojčice / Girls	15	1	5	4	3	2	-	-
Grad Livno								
Svega / All	177	18	64	51	25	15	4	-
Djevojčice / Girls	86	7	31	26	15	5	2	-
Kupres								
Svega / All	22	-	4	8	7	3	-	-
Djevojčice / Girls	11	-	2	4	3	2	-	-
Tomislavgrad								
Svega / All	92	-	22	17	27	21	5	-
Djevojčice / Girls	39	-	13	5	10	10	1	-

4. BROJ DJECE PREMA UZRASTU I SPOLU I BROJ ODGOJNIH GRUPA
NUMBER OF CHILDREN BY AGE AND SEX, NUMBER OF EDUCATIONAL GROUPS

KANTONI <i>CANTONS</i>	Ukupno <i>Total</i>	do 3 god. <i>Under 3 year</i>	3 - 4 god. <i>3 - 4 year</i>	4 - 5 god. <i>4 - 5 year</i>	5 - 6 god. <i>5 - 6 year</i>	Mješovite grupe od 3. do 6. god. <i>Mixed groups</i> <i>of 3-6 years</i>	Broj odgojnih grupa <i>Number of</i> <i>educational groups</i>
FEDERACIJA BiH							
<i>FEDERATION B&H</i>							
<i>Svega / All</i>	15675	3472	2588	2727	3557	3331	744
<i>Djevojčice / Girls</i>	7455	1635	1218	1301	1622	1679	-
UNSKO-SANSKI							
<i>Svega / All</i>	1313	371	225	251	304	162	90
<i>Djevojčice / Girls</i>	614	178	102	135	122	77	-
Bosanska Krupa							
<i>Svega / All</i>	84	31	16	18	19	-	4
<i>Djevojčice / Girls</i>	38	15	7	8	8	-	-
Bosanski Petrovac							
<i>Svega / All</i>	41	16	8	9	6	2	2
<i>Djevojčice / Girls</i>	20	9	4	3	3	1	-
Bužim							
<i>Svega / All</i>	43	12	17	-	14	-	3
<i>Djevojčice / Girls</i>	20	2	10	-	8	-	-
Grad Bihać							
<i>Svega / All</i>	589	159	97	123	145	65	53
<i>Djevojčice / Girls</i>	272	75	36	67	63	31	-
Grad Cazin							
<i>Svega / All</i>	212	57	31	53	45	26	9
<i>Djevojčice / Girls</i>	109	31	15	32	17	14	-
Ključ							
<i>Svega / All</i>	46	6	9	-	18	13	3
<i>Djevojčice / Girls</i>	18	3	6	-	4	5	-
Sanski Most							
<i>Svega / All</i>	119	32	17	17	18	35	7
<i>Djevojčice / Girls</i>	57	15	9	11	5	17	-
Velika Kladuša							
<i>Svega / All</i>	179	58	30	31	39	21	9
<i>Djevojčice / Girls</i>	80	28	15	14	14	9	-
POSAVSKI							
<i>Svega / All</i>	169	38	-	-	-	131	10
<i>Djevojčice / Girls</i>	100	19	-	-	-	81	-
Domaljevac-Šamac							
<i>Svega / All</i>	29	11	-	-	-	18	2
<i>Djevojčice / Girls</i>	21	7	-	-	-	14	-

4. BROJ DJECE PREMA UZRASTU I SPOLU I BROJ ODGOJNIH GRUPA

(nastavak)

NUMBER OF CHILDREN BY AGE AND SEX, NUMBER OF EDUCATIONAL GROUPS

(continued)

KANTONI CANTONS	Ukupno Total	do 3 god. Under 3 year	3 - 4 god. 3 - 4 year	4 - 5 god. 4 - 5 year	5 - 6 god. 5 - 6 year	Mješovite grupe od 3. do 6. god. Mixed groups of 3-6 years	Broj odgojnih grupa Number of educational groups
Odžak							
Svega / All	64	11	-	-	-	53	4
Djevojčice / Girls	31	4	-	-	-	27	-
Orašje							
Svega / All	76	16	-	-	-	60	4
Djevojčice / Girls	48	8	-	-	-	40	-
TUZLANSKI							
Svega / All	2487	589	358	378	595	567	109
Djevojčice / Girls	1194	266	177	186	287	278	-
Banovići							
Svega / All	120	17	23	21	59	-	5
Djevojčice / Girls	61	7	12	13	29	-	-
Doboj Istok							
Svega / All	37	9	-	-	-	28	3
Djevojčice / Girls	18	5	-	-	-	13	-
Gračanica							
Svega / All	238	40	22	21	26	129	11
Djevojčice / Girls	110	20	11	10	10	59	-
Gradačac							
Svega / All	220	65	25	26	104	-	8
Djevojčice / Girls	110	30	11	15	54	-	-
Grad Tuzla							
Svega / All	1349	342	190	214	338	265	58
Djevojčice / Girls	644	146	90	108	164	136	-
Kladanj							
Svega / All	38	-	-	-	-	38	3
Djevojčice / Girls	16	-	-	-	-	16	-
Lukavac							
Svega / All	116	17	23	24	24	28	5
Djevojčice / Girls	59	13	11	10	11	14	-
Srebrenik							
Svega / All	103	21	24	30	-	28	4
Djevojčice / Girls	55	12	16	11	-	16	-
Živinice							
Svega / All	266	78	51	42	44	51	12
Djevojčice / Girls	121	33	26	19	19	24	-

4. BROJ DJECE PREMA UZRASTU I SPOLU I BROJ ODGOJNIH GRUPA

(nastavak)

NUMBER OF CHILDREN BY AGE AND SEX, NUMBER OF EDUCATIONAL GROUPS

(continued)

KANTONI CANTONS	Ukupno Total	do 3 god. Under 3 year	3 - 4 god. 3 - 4 year	4 - 5 god. 4 - 5 year	5 - 6 god. 5 - 6 year	Mješovite grupe od 3. do 6. god. Mixed groups of 3-6 years	Broj odgojnih grupa Number of educational groups
ZENIČKO - DOBOJSKI							
Svega / All	1827	466	307	314	547	193	98
Djevojčice / Girls	871	203	145	151	262	110	-
Breza							
Svega / All	87	19	20	20	28	-	4
Djevojčice / Girls	45	9	10	12	14	-	-
Grad Zenica							
Svega / All	790	228	110	113	240	99	42
Djevojčice / Girls	371	105	49	56	109	52	-
Kakanj							
Svega / All	193	36	43	49	65	-	9
Djevojčice / Girls	97	12	21	27	37	-	-
Maglaj							
Svega / All	112	22	29	30	31	-	6
Djevojčice / Girls	51	13	10	14	14	-	-
Tešanj							
Svega / All	296	97	42	35	53	69	21
Djevojčice / Girls	137	37	18	16	24	42	-
Vareš							
Svega / All	18	4	5	1	8	-	1
Djevojčice / Girls	10	3	4	-	3	-	-
Visoko							
Svega / All	156	31	26	26	73	-	7
Djevojčice / Girls	74	14	14	12	34	-	-
Zavidovići							
Svega / All	87	22	18	19	28	-	4
Djevojčice / Girls	38	8	12	4	14	-	-
Žepče							
Svega / All	88	7	14	21	21	25	4
Djevojčice / Girls	48	2	7	10	13	16	-
BOSANSKO-PODRINJSKI							
Svega / All	169	-	30	76	28	35	8
Djevojčice / Girls	76	-	15	33	12	16	-
Grad Goražde							
Svega / All	169	-	30	76	28	35	8
Djevojčice / Girls	76	-	15	33	12	16	-

4. BROJ DJECE PREMA UZRASTU I SPOLU I BROJ ODGOJNIH GRUPA

(nastavak)

NUMBER OF CHILDREN BY AGE AND SEX, NUMBER OF EDUCATIONAL GROUPS

(continued)

KANTONI CANTONS	Ukupno Total	do 3 god. Under 3 year	3 - 4 god. 3 - 4 year	4 - 5 god. 4 - 5 year	5 - 6 god. 5 - 6 year	Mješovite grupe od 3. do 6. god. Mixed groups of 3-6 years	Broj odgojnih grupa Number of educational groups
SREDNJOBOSANSKI							
Svega / All	988	210	229	195	207	147	54
Djevojčice / Girls	484	100	123	101	91	69	-
Bugojno							
Svega / All	130	40	44	24	22	-	9
Djevojčice / Girls	79	25	31	11	12	-	-
Busovača							
Svega / All	39	7	8	13	11	-	3
Djevojčice / Girls	17	3	4	6	4	-	-
Donji Vakuf							
Svega / All	46	-	-	-	-	46	3
Djevojčice / Girls	14	-	-	-	-	14	-
Fojnica							
Svega / All	39	2	14	12	11	-	-
Djevojčice / Girls	23	2	8	7	6	-	-
Jajce							
Svega / All	100	21	26	26	27	-	4
Djevojčice / Girls	50	9	11	14	16	-	-
Kiseljak							
Svega / All	170	79	37	20	34	-	10
Djevojčice / Girls	70	32	17	11	10	-	-
Kreševo							
Svega / All	42	8	10	12	10	2	1
Djevojčice / Girls	18	3	4	8	3	-	-
Novi Travnik							
Svega / All	163	22	35	30	48	28	9
Djevojčice / Girls	82	12	22	15	20	13	-
Travnik							
Svega / All	163	12	35	38	27	51	10
Djevojčice / Girls	79	6	16	17	11	29	-
Vitez							
Svega / All	96	19	20	20	17	20	5
Djevojčice / Girls	52	8	10	12	9	13	-

4. BROJ DJECE PREMA UZRASTU I SPOLU I BROJ ODGOJNIH GRUPA

(nastavak)

NUMBER OF CHILDREN BY AGE AND SEX, NUMBER OF EDUCATIONAL GROUPS

(continued)

KANTONI CANTONS	Ukupno Total	do 3 god. Under 3 year	3 - 4 god. 3 - 4 year	4 - 5 god. 4 - 5 year	5 - 6 god. 5 - 6 year	Mješovite grupe od 3. do 6. god. Mixed groups of 3-6 years	Broj odgojnih grupa Number of educational groups
HERCEGOVAČKO - NERETVANSKI							
Svega / All	2030	266	215	266	284	999	51
Djevojčice / Girls	1010	128	105	131	142	504	-
Čapljina							
Svega / All	214	-	-	-	-	214	1
Djevojčice / Girls	112	-	-	-	-	112	-
Čitluk							
Svega / All	177	49	23	15	9	81	11
Djevojčice / Girls	82	22	14	6	5	35	-
Grad Mostar							
Svega / All	1305	163	147	181	184	630	23
Djevojčice / Girls	658	78	64	92	98	326	-
Jablanica							
Svega / All	46	-	13	16	17	-	3
Djevojčice / Girls	18	-	6	6	6	-	-
Konjic							
Svega / All	78	22	10	24	22	-	5
Djevojčice / Girls	37	9	5	13	10	-	-
Neum							
Svega / All	65	-	13	20	32	-	-
Djevojčice / Girls	35	-	12	11	12	-	-
Prozor							
Svega / All	80	17	-	-	-	63	4
Djevojčice / Girls	34	9	-	-	-	25	-
Stolac							
Svega / All	65	15	9	10	20	11	4
Djevojčice / Girls	34	10	4	3	11	6	-
ZAPADNOHERCEGOVAČKI							
Svega / All	916	251	190	175	167	133	50
Djevojčice / Girls	433	131	79	81	76	66	-
Grad Široki Brijeg							
Svega / All	393	120	58	50	47	118	12
Djevojčice / Girls	189	58	31	21	20	59	-
Grude							
Svega / All	135	25	38	29	43	-	7
Djevojčice / Girls	55	12	14	11	18	-	-

4. BROJ DJECE PREMA UZRASTU I SPOLU I BROJ ODGOJNIH GRUPA

(nastavak)

NUMBER OF CHILDREN BY AGE AND SEX, NUMBER OF EDUCATIONAL GROUPS

(continued)

KANTONI CANTONS	Ukupno Total	do 3 god. Under 3 year	3 - 4 god. 3 - 4 year	4 - 5 god. 4 - 5 year	5 - 6 god. 5 - 6 year	Mješovite grupe od 3. do 6. god. Mixed groups of 3-6 years	Broj odgojnih grupa Number of educational groups
Ljubuški							
Svega / All	198	59	37	54	48	-	18
Djevojčice / Girls	91	29	13	27	22	-	-
Posušje							
Svega / All	190	47	57	42	29	15	13
Djevojčice / Girls	98	32	21	22	16	7	-
KANTON SARAJEVO							
Svega / All	5454	1219	941	979	1351	964	253
Djevojčice / Girls	2522	582	428	439	595	478	-
Centar Sarajevo							
Svega / All	839	141	175	170	218	135	39
Djevojčice / Girls	379	53	64	79	105	78	-
Hadžići							
Svega / All	136	31	15	20	45	25	6
Djevojčice / Girls	67	6	5	15	29	12	-
Iliđža							
Svega / All	653	188	116	113	95	141	32
Djevojčice / Girls	305	88	57	55	34	71	-
Ilijaš							
Svega / All	156	43	19	29	41	24	9
Djevojčice / Girls	66	19	11	12	19	5	-
Novi Grad Sarajevo							
Svega / All	1354	281	181	283	357	252	60
Djevojčice / Girls	629	152	102	115	147	113	-
Novo Sarajevo							
Svega / All	1599	367	297	244	465	226	68
Djevojčice / Girls	747	192	126	113	197	119	-
Stari Grad Sarajevo							
Svega / All	448	88	74	64	61	161	26
Djevojčice / Girls	214	46	36	30	22	80	-
Vogošća							
Svega / All	269	80	64	56	69	-	13
Djevojčice / Girls	115	26	27	20	42	-	-

4. BROJ DJECE PREMA UZRASTU I SPOLU I BROJ ODGOJNIH GRUPA

(nastavak)

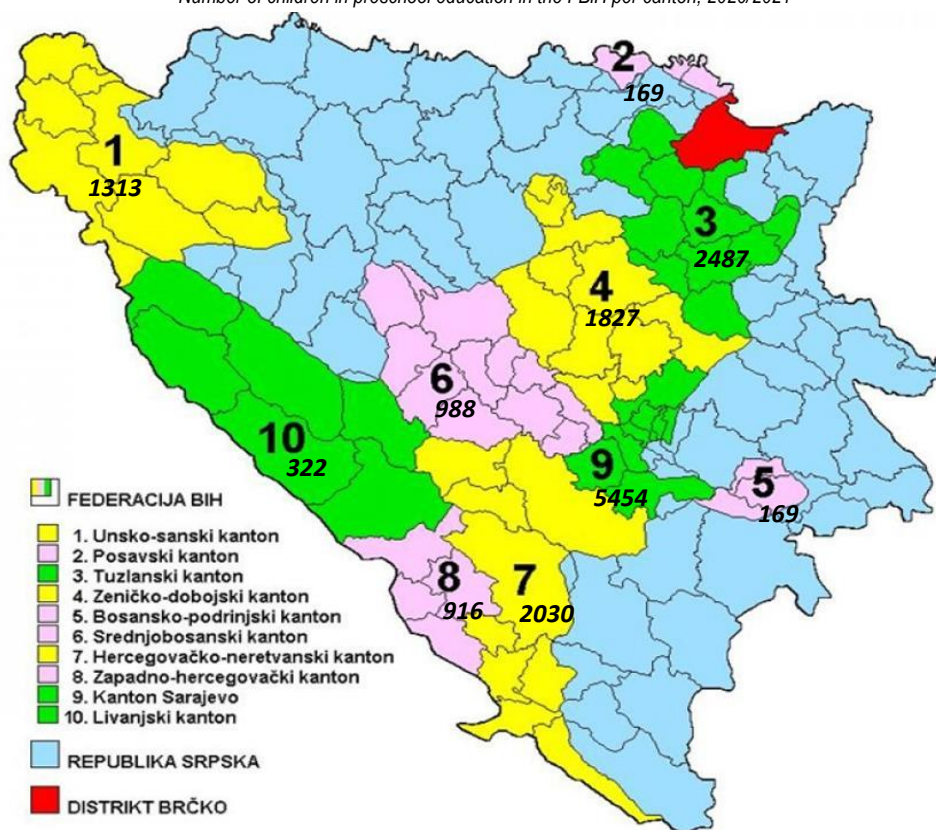
NUMBER OF CHILDREN BY AGE AND SEX, NUMBER OF EDUCATIONAL GROUPS

(continued)

KANTONI CANTONS	Ukupno Total	do 3 god. Under 3 year	3 - 4 god. 3 - 4 year	4 - 5 god. 4 - 5 year	5 - 6 god. 5 - 6 year	Mješovite grupe od 3. do 6. god. Mixed groups of 3-6 years	Broj odgojnih grupa Number of educational groups
KANTON 10							
Svega / All	322	62	93	93	74	-	21
Djevojčice / Girls	151	28	44	44	35	-	-
Glamoč							
Svega / All	31	4	10	8	9	-	3
Djevojčice / Girls	15	2	3	4	6	-	-
Grad Livno							
Svega / All	177	29	49	49	50	-	13
Djevojčice / Girls	86	13	28	27	18	-	-
Kupres							
Svega / All	22	3	7	8	4	-	1
Djevojčice / Girls	11	2	3	4	2	-	-
Tomislavgrad							
Svega / All	92	26	27	28	11	-	4
Djevojčice / Girls	39	11	10	9	9	-	-

Broj djece u predškolskom obrazovanju u FBiH po kantonu, 2020./2021. godina

Number of children in preschool education in the FBiH per canton, 2020/2021



5. DJECA PREMA ZAPOSLENOSTI RODITELJA

CHILDREN BY PARENTS EMPLOYMENT

KANTONI CANTONS	Ukupno Total	Djeca čija su oba roditelja zaposlena Children whose parents are employed	Zaposlena samo majka Employed only a mother		Zaposlen samo otac Employed only a father		Nijedan roditelj nije zaposlen Neither parent is employed	Roditelji individualni poljoprivrednici Parents are individual farmers
			svega All	od toga : samohrana Thereof selfsupportin g	svega All	od toga : samohran Thereof selfsupportin g		
FEDERACIJA BiH FEDERATION B&H	15675	13361	626	215	1487	51	181	20
UNSKO-SANSKI	1313	1142	55	17	91	7	22	3
Bosanska Krupa	84	68	3	1	10	-	1	2
Bosanski Petrovac	41	35	2	-	4	-	-	-
Bužim	43	36	2	-	5	-	-	-
Grad Bihać	589	502	30	11	37	5	20	-
Grad Cazin	212	210	1	1	1	1	-	-
Ključ	46	39	3	-	4	-	-	-
Sanski Most	119	87	6	1	25	1	1	-
Velika Kladuša	179	165	8	3	5	-	-	1
POSAVSKI	169	155	7	6	4	-	2	1
Domaljevac-Šamac	29	25	1	1	1	-	2	-
Odžak	64	60	2	2	1	-	-	1
Orašje	76	70	4	3	2	-	-	-
TUZLANSKI	2487	2037	115	34	299	6	35	1
Banovići	120	104	5	4	10	-	1	-
Doboj Istok	37	29	2	-	4	-	2	-
Gračanica	238	223	6	-	9	-	-	-
Gradačac	220	209	3	3	8	-	-	-
Grad Tuzla	1349	1113	59	16	162	5	15	-
Kladanj	38	28	5	3	5	1	-	-
Lukavac	116	102	6	3	8	-	-	-
Srebrenik	103	79	8	-	11	-	5	-
Živinice	266	150	21	5	82	-	12	1
DOBOJSKI	1827	1520	106	40	188	5	13	-
Breza	87	84	2	2	1	1	-	-
Grad Zenica	790	696	32	15	61	2	1	-
Kakanj	193	146	15	14	27	2	5	-
Maglaj	112	107	3	1	2	-	-	-
Tešanj	296	267	9	1	20	-	-	-
Vareš	18	14	1	1	3	-	-	-
Visoko	156	77	34	2	45	-	-	-
Zavidovići	87	54	4	3	23	-	6	-
Žepče	88	75	6	1	6	-	1	-

5. DJECA PREMA ZAPOSLENOSTI RODITELJA

(nastavak)

CHILDREN BY PARENTS EMPLOYMENT

(continued)

KANTONI CANTONS	Ukupno Total	Djeca čija su oba roditelja zaposlena Children whose parents are employed	Zaposlena samo majka Employed only a mother		Zaposlen samo otac Employed only a father		Nijedan roditelj nije zaposlen Neither parent is employed	Roditelji individualni poljoprivrednici Parents are individual farmers
			svega All	od toga : samohrana Thereof selfsupportin g	svega All	od toga : samohran Thereof selfsupportin g		
BOSANSKO - PODRINJSKI	169	155	5	1	5	5	4	-
Grad Gorazde	169	155	5	1	5	5	4	-
SREDNJOBOSANSKI	988	803	34	22	151	2	-	-
Bugojno	130	105	1	-	24	1	-	-
Busovača	39	-	-	-	39	-	-	-
Donji Vakuf	46	31	5	3	10	-	-	-
Fojnica	39	31	-	-	8	-	-	-
Jajce	100	84	4	-	12	-	-	-
Kiseljak	170	167	2	1	1	-	-	-
Kreševo	42	35	-	-	7	-	-	-
Novi Travnik	163	131	9	8	23	-	-	-
Travnik	163	150	3	-	10	-	-	-
Vitez	96	69	10	10	17	1	-	-
HERCEGOVAČKO - NERETVANSKI	2030	1626	55	7	284	3	65	-
Čapljina	214	142	11	1	59	-	2	-
Čitluk	177	139	2	1	30	1	6	-
Grad Mostar	1305	1087	31	3	130	1	57	-
Jablanica	46	24	4	-	18	-	-	-
Konjic	78	72	3	1	3	1	-	-
Neum	65	44	1	-	20	-	-	-
Prozor	80	71	-	-	9	-	-	-
Stolac	65	47	3	1	15	-	-	-
ZAPADNO - HERCEGOVAČKI	916	727	47	7	122	2	12	8
Grad Široki Brijeg	393	324	12	-	56	-	-	1
Grude	135	118	4	3	4	-	9	-
Ljubuški	198	148	14	2	26	2	3	7
Posušje	190	137	17	2	36	-	-	-
KANTON SARAJEVO	5454	4937	191	77	300	21	22	4
Centar Sarajevo	839	762	27	6	50	6	-	-
Hadžići	136	113	6	2	16	2	1	-
Iliđža	653	603	19	10	29	-	2	-
Ilijaš	156	115	6	3	28	-	3	4
Novi Grad Srajevo	1354	1248	39	25	61	7	6	-
Novo Sarajevo	1599	1471	56	20	66	4	6	-
Stari Grad Sarajevo	448	381	26	11	37	2	4	-
Vogošća	269	244	12	-	13	-	-	-

5. DJECA PREMA ZAPOSLENOSTI RODITELJA

(nastavak)

CHILDREN BY PARENTS EMPLOYMENT

(continued)

KANTONI CANTONS	Ukupno Total	Djeca čija su oba roditelja zaposlena Children whose parents are employed	Zaposlena samo majka Employed only a mother		Zaposlen samo otac Employed only a father		Nijedan roditelj nije zaposlen Neither parent is employed	Roditelji individualni poljoprivrednici Parents are individual farmers
			svega All	od toga : samohrana Thereof selfsupportin g	svega All	od toga : samohran Thereof selfsupportin g		
KANTON 10	322	259	11	4	43	-	6	3
Glamoč	31	22	-	-	7	-	-	2
Grad Livno	177	127	9	4	34	-	6	1
Kupres	22	18	2	-	2	-	-	-
Tomislavgrad	92	92	-	-	-	-	-	-

6. DJECA PREMA VISINI UPLATE BORAVKA

CHILDREN ACCORDING TO THE AMOUNTS OF PAYMENTS STAY

KANTONI CANTONS	Ukupno Total	Ne plaćaju boravak Do not pay for their stay	Djeca koja plaćaju Children who pay			
			svega All	do 50% mjesečne uplate Under 50% of monthly payment	više od 50% mjesečne uplate More than 50% of the monthly payment	puni iznos mjesečne uplate Full amount of monthly payment

FEDERACIJA BiH

FEDERATION B&H 15675 385 15290 568 1272 13450

UNSKO-SANSKI

1313 14 1299 17 104 1178
 Bosanska Krupa 84 - 84 - - 84
 Bosanski Petrovac 41 - 41 - - 41
 Bužim 43 8 35 7 - 28
 Grad Bihać 589 3 586 1 41 544
 Grad Cazin 212 - 212 - 5 207
 Ključ 46 - 46 - - 46
 Sanski Most 119 - 119 9 42 68
 Velika Kladuša 179 3 176 - 16 160

POSAVSKI

169 - 169 1 9 159
 Domaljevac-Šamac 29 - 29 1 4 24
 Odžak 64 - 64 - - 64
 Orašje 76 - 76 - 5 71

TUZLANSKI

2487 19 2468 8 148 2312
 Banovići 120 - 120 4 8 108
 Doboј Istok 37 - 37 - - 37
 Gračanica 238 2 236 3 16 217
 Gradačac 220 - 220 - - 220
 Grad Tuzla 1349 7 1342 1 91 1250
 Kladanj 38 - 38 - 2 36
 Lukavac 116 - 116 - - 116
 Srebrenik 103 - 103 - - 103
 Živinice 266 10 256 - 31 225

ZENIČKO - DOBOJSKI

1827 54 1773 56 165 1552
 Breza 87 - 87 - - 87
 Grad Zenica 790 2 788 8 106 674
 Kakanj 193 11 182 - - 182
 Maglaj 112 4 108 - 8 100
 Tešanj 296 19 277 33 39 205
 Vareš 18 - 18 - - 18
 Visoko 156 - 156 15 5 136
 Zavidovići 87 18 69 - - 69
 Žepče 88 - 88 - 7 81

6. DJECA PREMA VISINI UPLATE BORAVKA

(nastavak)

CHILDREN ACCORDING TO THE AMOUNTS OF PAYMENTS STAY

(continued)

KANTONI CANTONS	Ukupno Total	Ne plaćaju boravak Do not pay for their stay	Djeca koja plaćaju Children who pay			
			svega All	do 50% mjesečne uplate Under 50% of monthly payment	više od 50% mjesečne uplate More than 50% of the monthly payment	puni iznos mjesečne uplate Full amount of monthly payment
BOSANSKO-PODRINJSKI	169	3	166	-	18	148
Grad Goražde	169	3	166	-	18	148
SREDNJOBOSANSKI	988	7	981	27	79	875
Bugojno	130	-	130	-	35	95
Busovača	39	-	39	2	-	37
Donji Vakuf	46	-	46	-	15	31
Fojnica	39	-	39	16	-	23
Jajce	100	5	95	-	-	95
Kiseljak	170	2	168	-	19	149
Kreševo	42	-	42	-	6	36
Novi Travnik	163	-	163	3	4	156
Travnik	163	-	163	6	-	157
Vitez	96	-	96	-	-	96
HERCEGOVAČKO - NERETVANSKI	2030	30	2000	31	119	1850
Čapljina	214	-	214	-	-	214
Čitluk	177	7	170	5	29	136
Grad Mostar	1305	23	1282	25	71	1186
Jablanica	46	-	46	-	-	46
Konjic	78	-	78	-	-	78
Neum	65	-	65	-	-	65
Prozor	80	-	80	-	-	80
Stolac	65	-	65	1	19	45
ZAPADNOHERCEGOVAČKI	916	17	899	32	154	713
Grad Široki Brijeg	393	9	384	6	74	304
Grude	135	3	132	6	16	110
Ljubuški	198	5	193	10	6	177
Posušje	190	-	190	10	58	122
KANTON SARAJEVO	5454	233	5221	391	451	4379
Centar Sarajevo	839	14	825	94	15	716
Hadžići	136	57	79	6	1	72
Ilidža	653	2	651	91	112	448
Ilijaš	156	4	152	7	16	129
Novi Grad Sarajevo	1354	96	1258	84	101	1073
Novo Sarajevo	1599	13	1586	99	130	1357
Stari Grad Sarajevo	448	9	439	5	9	425
Vogošća	269	38	231	5	67	159

6. DJECA PREMA VISINI UPLATE BORAVKA

(nastavak)

CHILDREN ACCORDING TO THE AMOUNTS OF PAYMENTS STAY

(continued)

KANTONI CANTONS	Ukupno <i>Total</i>	Ne plaćaju boravak <i>Do not pay for their stay</i>	Djeca koja plaćaju <i>Children who pay</i>			
			svega <i>All</i>	do 50% mjesečne uplate <i>Under 50% of monthly payment</i>	više od 50% mjesečne uplate <i>More than 50% of the monthly payment</i>	puni iznos mjesečne uplate <i>Full amount of monthly payment</i>
KANTON 10	322	8	314	5	25	284
Glamoč	31	1	30	-	10	20
Grad Livno	177	7	170	-	3	167
Kupres	22	-	22	4	-	18
Tomislavgrad	92	-	92	1	12	79

7. DJECA - KORISNICI PREMA BROJU DJECE U PORODICI
CHILDREN - USERS ACCORDING TO THE NUMBER OF CHILDREN IN FAMILY

KANTONI CANTONS	Ukupno Total	Broj djece u porodici Number of children in the family				
		jedno dijete One child	dvoje Two	troje Three	četvero Four	petero i više Five or more
FEDERACIJA BiH <i>FEDERATION B&H</i>	15675	5992	7978	1429	229	47
UNSKO-SANSKI	1313	563	628	107	13	2
Bosanska Krupa	84	30	49	5	-	-
Bosanski Petrovac	41	15	16	7	2	1
Bužim	43	12	21	9	1	-
Grad Bihać	589	317	216	50	5	1
Grad Cazin	212	79	122	10	1	-
Ključ	46	-	46	-	-	-
Sanski Most	119	45	56	14	4	-
Velika Kladuša	179	65	102	12	-	-
POSAVSKI	169	45	101	18	5	-
Domaljevac-Šamac	29	5	15	8	1	-
Odžak	64	13	46	4	1	-
Orašje	76	27	40	6	3	-
TUZLANSKI	2487	1191	1188	97	7	4
Banovići	120	113	6	1	-	-
Doboj Istok	37	16	18	3	-	-
Gračanica	238	95	129	9	1	4
Gradačac	220	39	168	13	-	-
Grad Tuzla	1349	681	618	45	5	-
Kladanj	38	34	4	-	-	-
Lukavac	116	46	65	4	1	-
Srebrenik	103	43	54	6	-	-
Živinice	266	124	126	16	-	-
ZENIČKO - DOBOJSKI	1827	728	943	144	9	3
Breza	87	38	45	4	-	-
Grad Zenica	790	325	394	66	3	2
Kakanj	193	52	117	23	-	1
Maglaj	112	45	60	7	-	-
Tešanj	296	140	137	17	2	-
Vareš	18	9	9	-	-	-
Visoko	156	68	83	5	-	-
Zavidovići	87	33	48	4	2	-
Žepče	88	18	50	18	2	-

7. DJECA - KORISNICI PREMA BROJU DJECE U PORODICI

(nastavak)

CHILDREN - USERS ACCORDING TO THE NUMBER OF CHILDREN IN FAMILY

(continued)

KANTONI CANTONS	Ukupno Total	Broj djece u porodici Number of children in the family				
		jedno dijete One child	dvoje Two	troje Three	četvero Four	petero i više Five or more
BOSANSKO-PODRINJSKI	169	44	107	15	3	-
Grad Gorazde	169	44	107	15	3	-
SREDNJOBOSANSKI	988	319	568	92	9	-
Bugojno	130	54	70	6	-	-
Busovača	39	14	21	4	-	-
Donji Vakuf	46	21	15	10	-	-
Fojnica	39	8	21	10	-	-
Jajce	100	22	58	19	1	-
Kiseljak	170	33	132	5	-	-
Kreševo	42	12	24	5	1	-
Novi Travnik	163	64	82	12	5	-
Travnik	163	51	102	8	2	-
Vitez	96	40	43	13	-	-
HERCEGOVAČKO - NERETVANSKI	2030	700	939	309	64	18
Čapljina	214	132	70	12	-	-
Čitluk	177	28	115	23	9	2
Grad Mostar	1305	461	592	198	43	11
Jablanica	46	18	22	5	1	-
Konjic	78	33	35	10	-	-
Neum	65	9	36	19	1	-
Prozor	80	6	38	24	8	4
Stolac	65	13	31	18	2	1
ZAPADNOHERCEGOVAČKI	916	296	431	142	42	5
Grad Široki Brijeg	393	136	173	71	12	1
Grude	135	43	47	33	8	4
Ljubuški	198	68	100	18	12	-
Posušje	190	49	111	20	10	-
KANTON SARAJEVO	5454	2019	2894	461	69	11
Centar Sarajevo	839	271	455	100	9	4
Hadžići	136	37	95	3	1	-
Ilidža	653	321	281	40	10	1
Ilijaš	156	63	83	10	-	-
Novi Grad Sarajevo	1354	454	762	121	16	1
Novo Sarajevo	1599	634	820	119	22	4
Stari Grad Sarajevo	448	157	231	49	10	1
Vogošća	269	82	167	19	1	-

7. DJECA - KORISNICI PREMA BROJU DJECE U PORODICI

(nastavak)

CHILDREN - USERS ACCORDING TO THE NUMBER OF CHILDREN IN FAMILY

(continued)

KANTONI CANTONS	Ukupno Total	Broj djece u porodici Number of children in the family				
		jedno dijete One child	dvoje Two	troje Three	četvero Four	petero i više Five or more
KANTON 10	322	87	179	44	8	4
Glamoč	31	6	17	7	1	-
Grad Livno	177	63	96	13	3	2
Kupres	22	3	9	8	1	1
Tomislavgrad	92	15	57	16	3	1

8. BROJ ZAPOSLENIKA U PREDŠKOLSKIM USTANOVAMA

NUMBER OF EMPLOYEES IN PRESCHOOL INSTITUTIONS

KANTONI CANTONS	Ukupno Total		Rukovodno osoblje Management personnel		Odgajatelji Educators		Stručni saradnici Professional associates		Zdravstveni stručnjaci Health staff		Zaposleni u administraciji Administrative staff		Zaposleni na održavanju i operativa Employees on maintenance and operations	
	svega All	žene Female	svega All	žene Female	svega All	žene Female	svega All	žene Female	svega All	žene Female	svega All	žene Female	svega All	žene Female
FEDERACIJA BiH	2406	2269	147	128	1232	1222	107	103	230	230	113	93	577	493
UNSKO-SANSKI	220	201	16	13	103	102	-	-	20	20	12	9	69	57
Bosanska Krupa	17	16	1	1	8	8	-	-	1	1	1	1	6	5
Bosanski Petrovac	13	12	1	1	4	4	-	-	2	2	1	1	5	4
Bužim	11	8	1	1	6	5	-	-	-	-	1	-	3	2
Grad Bihać	81	74	7	5	41	41	-	-	6	6	3	3	24	19
Grad Cazin	27	26	1	1	13	13	-	-	3	3	2	2	8	7
Ključ	12	10	1	1	6	6	-	-	-	-	1	-	4	3
Sanski Most	29	27	1	-	11	11	-	-	6	6	1	1	10	9
Velika Kladuša	30	28	3	3	14	14	-	-	2	2	2	1	9	8
POSAVSKI	33	30	3	3	18	18	-	-	1	1	1	1	10	7
Domaljevac-Šamac	5	5	1	1	2	2	-	-	-	-	-	-	2	2
Odžak	11	10	1	1	6	6	-	-	1	1	1	1	2	1
Orašje	17	15	1	1	10	10	-	-	-	-	-	-	6	4
TUZLANSKI	368	338	20	16	182	178	22	20	41	41	24	20	79	63
Banovići	18	16	1	1	10	10	-	-	-	-	1	1	6	4
Doboj Istok	9	9	1	1	5	5	-	-	1	1	-	-	2	2
Gračanica	35	32	2	1	18	17	-	-	5	5	3	3	7	6
Gradačac	30	28	1	-	12	12	4	4	4	4	2	2	7	6
Grad Tuzla	191	175	11	11	92	90	13	12	22	22	15	11	38	29
Kladanj	4	4	1	1	1	1	-	-	1	1	-	-	1	1
Lukavac	22	19	1	-	12	12	1	-	2	2	1	1	5	4
Srebrenik	16	14	1	-	5	5	2	2	3	3	1	1	4	3
Živinice	43	41	1	1	27	26	2	2	3	3	1	1	9	8
ZENIČKO - DOBOJSKI	293	281	23	22	126	125	12	11	49	49	8	7	75	67
Breza	13	12	1	1	8	8	-	-	1	1	-	-	3	2
Grad Zenica	122	121	6	6	50	50	6	6	25	25	2	2	33	32
Kakanj	30	29	1	1	16	16	1	1	3	3	2	2	7	6
Maglaj	20	19	2	2	8	8	1	1	3	3	1	1	5	4
Tešanj	47	45	7	7	18	18	3	2	10	10	1	-	8	8
Vareš	4	4	1	1	1	1	1	1	-	-	-	-	1	1
Visoko	25	23	1	1	13	13	-	-	2	2	1	1	8	6
Zavidovići	17	14	1	1	5	4	-	-	3	3	1	1	7	5
Žepče	15	14	3	2	7	7	-	-	2	2	-	-	3	3

8. BROJ ZAPOSLENIKA U PREDŠKOLSKIM USTANOVAMA

(nastavak)

NUMBER OF EMPLOYEES IN PRESCHOOL INSTITUTIONS

(continued)

KANTONI CANTONS	Ukupno Total		Rukovodno osoblje Management personnel		Odgajatelji Educators		Stručni saradnici Professional associates		Zdravstveni stručnjaci Health staff		Zaposleni u administraciji Administrative staff		Zaposleni na održavanju i operativa Employees on maintenance and operations	
	svega All	žene Female	svega All	žene Female	svega All	žene Female	svega All	žene Female	svega All	žene Female	svega All	žene Female	svega All	žene Female
BOSANSKO-PODRINJSKI	34	29	1	1	16	16	1	1	-	-	3	2	13	9
Grad Goražde	34	29	1	1	16	16	1	1	-	-	3	2	13	9
SREDNJOBOSANSKI	144	135	13	12	76	76	3	3	10	10	6	6	36	28
Bugojno	19	17	1	1	9	9	1	1	2	2	3	3	3	1
Busovača	6	6	1	1	2	2	-	-	1	1	1	1	1	1
Donji Vakuf	7	6	1	1	3	3	-	-	-	-	-	-	3	2
Fojnica	6	5	1	1	2	2	-	-	-	-	-	-	3	2
Jajce	16	15	1	1	6	6	1	1	2	2	-	-	6	5
Kiseljak	18	18	-	-	14	14	1	1	-	-	-	-	3	3
Kreševo	6	5	1	1	2	2	-	-	-	-	1	1	2	1
Novi Travnik	23	22	4	4	10	10	-	-	3	3	-	-	6	5
Travnik	29	27	2	1	19	19	-	-	1	1	1	1	6	5
Vitez	14	14	1	1	9	9	-	-	1	1	-	-	3	3
HERCEGOVAČKO - NERETVANSKI	312	301	16	15	178	178	17	16	17	17	17	16	67	59
Čapljina	33	31	1	-	20	20	2	2	-	-	2	2	8	7
Čitluk	32	30	3	3	21	21	1	1	1	1	1	1	5	3
Grad Mostar	180	174	6	6	105	105	12	11	14	14	10	9	33	29
Jablanica	7	7	1	1	3	3	1	1	-	-	-	-	2	2
Konjic	17	16	2	2	7	7	-	-	1	1	1	1	6	5
Neum	12	12	1	1	6	6	-	-	-	-	2	2	3	3
Prozor	17	17	1	1	8	8	1	1	1	1	1	1	5	5
Stolac	14	14	1	1	8	8	-	-	-	-	-	-	5	5
ZAPADNO- HERCEGOVAČKI	143	140	13	12	101	101	2	2	-	-	4	3	23	22
Grad Široki Brijeg	62	61	6	6	43	43	1	1	-	-	2	1	10	10
Grude	21	21	2	2	14	14	-	-	-	-	1	1	4	4
Ljubuški	32	31	2	1	25	25	1	1	-	-	1	1	3	3
Posušje	28	27	3	3	19	19	-	-	-	-	-	-	6	5

8. BROJ ZAPOSLENIKA U PREDŠKOLSKIM USTANOVAMA

(nastavak)

NUMBER OF EMPLOYEES IN PRESCHOOL INSTITUTIONS

(continued)

KANTONI CANTONS	Ukupno <i>Total</i>		Rukovodno osoblje <i>Management personnel</i>		Odgajatelji <i>Educators</i>		Stručni saradnici <i>Professional associates</i>		Zdravstveni stručnjaci <i>Health staff</i>		Zaposleni u administraciji <i>Administrative staff</i>		Zaposleni na održavanju i operativa <i>Employees on maintenance and operations</i>	
	svega <i>All</i>	žene <i>Female</i>	svega <i>All</i>	žene <i>Female</i>	svega <i>All</i>	žene <i>Female</i>	svega <i>All</i>	žene <i>Female</i>	svega <i>All</i>	žene <i>Female</i>	svega <i>All</i>	žene <i>Female</i>	svega <i>All</i>	žene <i>Female</i>
KANTON SARAJEVO	796	755	37	30	396	392	49	49	90	90	34	27	190	167
Centar Sarajevo	119	115	7	5	61	61	8	8	10	10	7	6	26	25
Hadžići	17	17	1	1	10	10	-	-	1	1	-	-	5	5
Iliđža	112	106	7	7	45	44	14	14	15	15	7	6	24	20
Ilijaš	18	17	1	1	10	9	-	-	2	2	1	1	4	4
Novi Grad Sarajevo	204	185	6	3	101	101	6	6	20	20	11	7	60	48
Novo Sarajevo	215	206	12	10	108	106	14	14	31	31	7	6	43	39
Stari Grad Sarajevo	71	70	2	2	38	38	4	4	7	7	1	1	19	18
Vogošća	40	39	1	1	23	23	3	3	4	4	-	-	9	8
KANTON 10	63	59	5	4	36	36	1	1	2	2	4	2	15	14
Glamoč	4	4	-	-	2	2	-	-	-	-	-	-	2	2
Grad Livno	40	36	3	2	25	25	1	1	-	-	3	1	8	7
Kupres	4	4	1	1	2	2	-	-	-	-	-	-	1	1
Tomislavgrad	15	15	1	1	7	7	-	-	2	2	1	1	4	4

9. BROJ ZAPOSLENIKA U PREDŠKOLSKIM USTANOVAMA PREMA STAROSNIM GRUPAMA I POLU

NUMBER OF EMPLOYEES IN PRE-SCHOOL INSTITUTIONS BY AGE GROUP AND SEX

	Spol Sex	Ukupno Total	Starosne grupe Age groups									
			manje od 25 god. Less than 25 years	25-29	30-34	35-39	40-44	45-49	50-54	55-59	60-64	65 i više god. 65 and over

FEDERACIJA BiH

FEDERATION B&H

Ukupno <i>Total</i>	svega / all	2406	88	293	424	403	341	273	227	223	132	2
	žene / female	2269	82	287	411	384	319	258	205	204	117	2
Rukovodno osoblje / Managment personal	svega / all	147	5	6	22	34	32	20	13	9	6	-
	žene / female	128	3	6	20	31	27	15	11	9	6	-
Odgajatelji / Educators	svega / all	1232	45	196	267	210	168	118	88	79	61	-
	žene / female	1222	45	194	267	208	165	118	87	78	60	-
Stručni saradnici / Profesional associates	svega / all	107	5	20	33	26	12	6	2	1	1	1
	žene / female	103	4	20	32	26	11	6	2	1	-	1
Zdravstveni stručnjaci / Health staff	svega / all	230	24	33	52	35	18	11	11	30	16	-
	žene / female	230	24	33	52	35	18	11	11	30	16	-
Zaposleni u administraciji / Administrative staff	svega / all	113	4	11	16	21	10	13	13	14	11	-
	žene / female	93	2	8	11	21	9	12	11	11	8	-
Zaposleni na održavanju i operativa / Employees on maintenance and operations	svega / all	577	5	27	34	77	101	105	100	90	37	1
	žene / female	493	4	26	29	63	89	96	83	75	27	1

UNSKO-SANSKI

Ukupno <i>Total</i>	svega / all	220	5	9	27	41	26	29	33	28	22	-
	žene / female	201	5	9	24	39	23	27	29	26	19	-
Rukovodno osoblje / Managment personal	svega / all	16	-	-	1	5	2	3	1	-	4	-
	žene / female	13	-	-	-	4	1	3	1	-	4	-
Odgajatelji / Educators	svega / all	103	2	5	18	22	14	15	9	12	6	-
	žene / female	102	2	5	18	22	13	15	9	12	6	-
Stručni saradnici / Profesional associates	svega / all	-	-	-	-	-	-	-	-	-	-	-
	žene / female	-	-	-	-	-	-	-	-	-	-	-
Zdravstveni stručnjaci / Health staff	svega / all	20	2	-	3	3	3	-	2	4	3	-
	žene / female	20	2	-	3	3	3	-	2	4	3	-
Zaposleni u administraciji / Administrative staff	svega / all	12	-	-	2	3	1	-	3	2	1	-
	žene / female	9	-	-	1	3	1	-	2	1	1	-
Zaposleni na održavanju i operativa / Employees on maintenance and operations	svega / all	69	1	4	3	8	6	11	18	10	8	-
	žene / female	57	1	4	2	7	5	9	15	9	5	-

9. BROJ ZAPOSLENIKA U PREDŠKOLSKIM USTANOVAMA PREMA STAROSNIM GRUPAMA I POLU
NUMBER OF EMPLOYEES IN PRE-SCHOOL INSTITUTIONS BY AGE GROUP AND SEX

(nastavak)
(continued)

	Spol Sex	Ukupno Total	Starosne grupe Age groups									
			manje od 25 god. Less than 25 years	25-29	30-34	35-39	40-44	45-49	50-54	55-59	60-64	65 i više god 65 and over
POSAVSKI												
Ukupno Total	svoga / all	33	3	8	6	2	3	1	4	6	-	-
	žene / female	30	3	8	5	2	3	1	3	5	-	-
Rukovodno osoblje / Management personal	svoga / all	3	-	2	1	-	-	-	-	-	-	-
	žene / female	3	-	2	1	-	-	-	-	-	-	-
Odgajatelji / Educators	svoga / all	18	2	6	4	2	-	1	-	3	-	-
	žene / female	18	2	6	4	2	-	1	-	3	-	-
Stručni saradnici / Profesional associates	svoga / all	-	-	-	-	-	-	-	-	-	-	-
	žene / female	-	-	-	-	-	-	-	-	-	-	-
Zdravstveni stručnjaci / Health staff	svoga / all	1	1	-	-	-	-	-	-	-	-	-
	žene / female	1	1	-	-	-	-	-	-	-	-	-
Zaposleni u administraciji / Administrative staff	svoga / all	1	-	-	-	-	-	-	1	-	-	-
	žene / female	1	-	-	-	-	-	-	1	-	-	-
Zaposleni na održavanju i operativa / Employees on maintenance and operations	svoga / all	10	-	-	1	-	3	-	3	3	-	-
	žene / female	7	-	-	-	-	3	-	2	2	-	-
TUZLANSKI												
Ukupno Total	svoga / all	368	3	31	63	66	62	36	29	50	28	-
	žene / female	338	3	30	63	62	57	33	24	45	21	-
Rukovodno osoblje / Management personal	svoga / all	20	-	-	2	6	2	3	4	2	1	-
	žene / female	16	-	-	2	5	1	2	3	2	1	-
Odgajatelji / Educators	svoga / all	182	1	22	49	31	42	8	8	14	7	-
	žene / female	178	1	21	49	31	40	8	8	14	6	-
Stručni saradnici / Profesional associates	svoga / all	22	1	2	2	8	5	3	-	-	1	-
	žene / female	20	1	2	2	8	4	3	-	-	-	-
Zdravstveni stručnjaci / Health staff	svoga / all	41	1	3	5	6	-	3	4	15	4	-
	žene / female	41	1	3	5	6	-	3	4	15	4	-
Zaposleni u administraciji / Administrative staff	svoga / all	24	-	2	2	6	3	5	-	2	4	-
	žene / female	20	-	2	2	6	2	5	-	1	2	-
Zaposleni na održavanju i operativa / Employees on maintenance and operations	svoga / all	79	-	2	3	9	10	14	13	17	11	-
	žene / female	63	-	2	3	6	10	12	9	13	8	-

9. BROJ ZAPOSLENIKA U PREDŠKOLSKIM USTANOVAMA PREMA STAROSNIM GRUPAMA I POLU

(nastavak)

NUMBER OF EMPLOYEES IN PRE-SCHOOL INSTITUTIONS BY AGE GROUP AND SEX

(continued)

	Spol Sex	Ukupno Total	Starosne grupe Age groups									
			manje od 25 god. Less than 25 years	25-29	30-34	35-39	40-44	45-49	50-54	55-59	60-64	65 i više god 65 and over
ZENIČKO - DOBOJSKI												
Ukupno Total	svoga / all	293	18	52	47	41	40	24	26	27	17	1
	žene / female	281	16	52	46	39	37	23	24	26	17	1
Rukovodno osoblje / Managment personal	svoga / all	23	1	2	6	3	6	2	1	2	-	-
	žene / female	22	1	2	6	3	5	2	1	2	-	-
Odgajatelji / Educators	svoga / all	126	8	30	23	15	16	11	8	7	8	-
	žene / female	125	8	30	23	14	16	11	8	7	8	-
Stručni saradnici / Professional associates	svoga / all	12	2	5	4	1	-	-	-	-	-	-
	žene / female	11	1	5	4	1	-	-	-	-	-	-
Zdravstveni stručnjaci / Health staff	svoga / all	49	5	8	9	5	6	3	3	6	4	-
	žene / female	49	5	8	9	5	6	3	3	6	4	-
Zaposleni u administraciji / Administrative staff	svoga / all	8	1	1	-	3	1	-	2	-	-	-
	žene / female	7	-	1	-	3	1	-	2	-	-	-
Zaposleni na održavanju i operativa / Employees on maintenance and operations	svoga / all	75	1	6	5	14	11	8	12	12	5	1
	žene / female	67	1	6	4	13	9	7	10	11	5	1
BOSANSKO-PODRINJSKI												
Ukupno Total	svoga / all	34	-	-	6	8	3	4	7	5	1	-
	žene / female	29	-	-	4	7	3	4	7	4	-	-
Rukovodno osoblje / Managment personal	svoga / all	1	-	-	-	-	-	-	1	-	-	-
	žene / female	1	-	-	-	-	-	-	1	-	-	-
Odgajatelji / Educators	svoga / all	16	-	-	2	3	2	2	4	3	-	-
	žene / female	16	-	-	2	3	2	2	4	3	-	-
Stručni saradnici / Professional associates	svoga / all	1	-	-	1	-	-	-	-	-	-	-
	žene / female	1	-	-	1	-	-	-	-	-	-	-
Zdravstveni stručnjaci / Health staff	svoga / all	-	-	-	-	-	-	-	-	-	-	-
	žene / female	-	-	-	-	-	-	-	-	-	-	-
Zaposleni u administraciji / Administrative staff	svoga / all	3	-	-	1	2	-	-	-	-	-	-
	žene / female	2	-	-	-	2	-	-	-	-	-	-
Zaposleni na održavanju i operativa / Employees on maintenance and operations	svoga / all	13	-	-	2	3	1	2	2	2	1	-
	žene / female	9	-	-	1	2	1	2	2	1	-	-

9. BROJ ZAPOSLENIKA U PREDŠKOLSKIM USTANOVAMA PREMA STAROSNIM GRUPAMA I POLU

(nastavak)

NUMBER OF EMPLOYEES IN PRE-SCHOOL INSTITUTIONS BY AGE GROUP AND SEX

(continued)

	Spol Sex	Ukupno Total	Starosne grupe Age groups									
			manje od 25 god. Less than 25 years	25-29	30-34	35-39	40-44	45-49	50-54	55-59	60-64	65 i više god 65 and over
SREDNJOBOSANSKI												
Ukupno Total	svoga / all	144	5	16	18	26	22	16	19	15	6	1
	žene / female	135	5	16	18	25	19	16	16	13	6	1
Rukovodno osoblje / Management personal	svoga / all	13	-	-	2	6	2	1	1	1	-	-
	žene / female	12	-	-	2	5	2	1	1	1	-	-
Odgajatelji / Educators	svoga / all	76	4	10	11	14	14	7	9	4	3	-
	žene / female	76	4	10	11	14	14	7	9	4	3	-
Stručni saradnici / Professional associates	svoga / all	3	-	1	-	1	-	-	-	-	-	1
	žene / female	3	-	1	-	1	-	-	-	-	-	1
Zdravstveni stručnjaci / Health staff	svoga / all	10	-	4	2	2	-	1	-	1	-	-
	žene / female	10	-	4	2	2	-	1	-	1	-	-
Zaposleni u administraciji / Administrative staff	svoga / all	6	-	-	1	-	-	1	1	2	1	-
	žene / female	6	-	-	1	-	-	1	1	2	1	-
Zaposleni na održavanju i operativa / Employees on maintenance and operations	svoga / all	36	1	1	2	3	6	6	8	7	2	-
	žene / female	28	1	1	2	3	3	6	5	5	2	-
HERCEGOVAČKO - NERETVANSKI												
Ukupno Total	svoga / all	312	4	20	48	51	47	53	37	27	25	-
	žene / female	301	4	20	46	50	45	51	35	26	24	-
Rukovodno osoblje / Management personal	svoga / all	16	-	-	2	4	1	3	4	2	-	-
	žene / female	15	-	-	2	4	1	3	3	2	-	-
Odgajatelji / Educators	svoga / all	178	4	14	29	31	27	30	17	9	17	-
	žene / female	178	4	14	29	31	27	30	17	9	17	-
Stručni saradnici / Professional associates	svoga / all	17	-	2	10	4	-	1	-	-	-	-
	žene / female	16	-	2	9	4	-	1	-	-	-	-
Zdravstveni stručnjaci / Health staff	svoga / all	17	-	2	2	5	2	3	-	1	2	-
	žene / female	17	-	2	2	5	2	3	-	1	2	-
Zaposleni u administraciji / Administrative staff	svoga / all	17	-	1	3	1	1	5	3	3	-	-
	žene / female	16	-	1	2	1	1	5	3	3	-	-
Zaposleni na održavanju i operativa / Employees on maintenance and operations	svoga / all	67	-	1	2	6	16	11	13	12	6	-
	žene / female	59	-	1	2	5	14	9	12	11	5	-

9. BROJ ZAPOSLENIKA U PREDŠKOLSKIM USTANOVAMA PREMA STAROSNIM GRUPAMA I POLU

(nastavak)

NUMBER OF EMPLOYEES IN PRE-SCHOOL INSTITUTIONS BY AGE GROUP AND SEX

(continued)

	Spol Sex	Ukupno Total	Starosne grupe Age groups									
			manje od 25 god. Less than 25 years	25-29	30-34	35-39	40-44	45-49	50-54	55-59	60-64	65 i više god 65 and over
ZAPADNOHERCEGOVAČKI												
Ukupno	svoga / all	143	6	28	28	17	18	15	11	17	3	-
<i>Total</i>	<i>žene / female</i>	140	6	28	27	17	18	15	11	15	3	-
Rukovodno osoblje / Managment personal	svoga / all	13	-	2	3	4	3	-	-	1	-	-
	<i>žene / female</i>	12	-	2	2	4	3	-	-	1	-	-
Odgajatelji / Educators	svoga / all	101	5	24	23	10	13	9	7	8	2	-
	<i>žene / female</i>	101	5	24	23	10	13	9	7	8	2	-
Stručni saradnici / Profesional associates	svoga / all	2	1	-	-	1	-	-	-	-	-	-
	<i>žene / female</i>	2	1	-	-	1	-	-	-	-	-	-
Zdravstveni stručnjaci / Health staff	svoga / all	-	-	-	-	-	-	-	-	-	-	-
	<i>žene / female</i>	-	-	-	-	-	-	-	-	-	-	-
Zaposleni u administraciji / Administrative staff	svoga / all	4	-	1	-	-	1	-	-	2	-	-
	<i>žene / female</i>	3	-	1	-	-	1	-	-	1	-	-
Zaposleni na održavanju i operativa / Employees on maintenance and operations	svoga / all	23	-	1	2	2	1	6	4	6	1	-
	<i>žene / female</i>	22	-	1	2	2	1	6	4	5	1	-
KANTON SARAJEVO												
Ukupno	svoga / all	796	43	124	178	139	112	86	49	41	24	-
<i>Total</i>	<i>žene / female</i>	755	39	120	175	131	107	79	44	38	22	-
Rukovodno osoblje / Managment personal	svoga / all	37	4	-	5	6	13	7	1	1	-	-
	<i>žene / female</i>	30	2	-	5	6	12	3	1	1	-	-
Odgajatelji / Educators	svoga / all	396	18	82	105	74	38	29	19	16	15	-
	<i>žene / female</i>	392	18	81	105	73	38	29	18	15	15	-
Stručni saradnici / Profesional associates	svoga / all	49	1	10	16	11	6	2	2	1	-	-
	<i>žene / female</i>	49	1	10	16	11	6	2	2	1	-	-
Zdravstveni stručnjaci / Health staff	svoga / all	90	15	16	31	14	7	1	1	2	3	-
	<i>žene / female</i>	90	15	16	31	14	7	1	1	2	3	-
Zaposleni u administraciji / Administrative staff	svoga / all	34	3	5	7	5	3	2	3	3	3	-
	<i>žene / female</i>	27	2	3	5	5	3	1	2	3	3	-
Zaposleni na održavanju i operativa / Employees on maintenance and operations	svoga / all	190	2	11	14	29	45	45	23	18	3	-
	<i>žene / female</i>	167	1	10	13	22	41	43	20	16	1	-

9. BROJ ZAPOSLENIKA U PREDŠKOLSKIM USTANOVAMA PREMA STAROSNIM GRUPAMA I POLU

(nastavak)

NUMBER OF EMPLOYEES IN PRE-SCHOOL INSTITUTIONS BY AGE GROUP AND SEX

(continued)

	Spol Sex	Ukupno Total	Starosne grupe Age groups									
			manje od 25 god. Less than 25 years	25-29	30-34	35-39	40-44	45-49	50-54	55-59	60-64	65 i više god 65 and over

KANTON 10

Ukupno Total	svoga / all	63	1	5	3	12	8	9	12	7	6	-
	žene / female	59	1	4	3	12	7	9	12	6	5	-
Rukovodno osoblje / Management personal	svoga / all	5	-	-	-	-	3	1	-	-	1	-
	žene / female	4	-	-	-	-	2	1	-	-	1	-
Odgajatelji / Educators	svoga / all	36	1	3	3	8	2	6	7	3	3	-
	žene / female	36	1	3	3	8	2	6	7	3	3	-
Stručni saradnici / Professional associates	svoga / all	1	-	-	-	-	1	-	-	-	-	-
	žene / female	1	-	-	-	-	1	-	-	-	-	-
Zdravstveni stručnjaci / Health staff	svoga / all	2	-	-	-	-	-	-	1	1	-	-
	žene / female	2	-	-	-	-	-	-	1	1	-	-
Zaposleni u administraciji / Administrative staff	svoga / all	4	-	1	-	1	-	-	-	-	2	-
	žene / female	2	-	-	-	1	-	-	-	-	1	-
Zaposleni na održavanju i operativa / Employees on maintenance and operations	svoga / all	15	-	1	-	3	2	2	4	3	-	-
	žene / female	14	-	1	-	3	2	2	4	2	-	-

10. DJECA PREMA ODGOJNIM GRUPAMA U JASLICAMA PREMA STAROSTI I SPOLU

CHILDREN ACCORDING TO EDUCATION GROUPS IN THE CHILDRENS NURSERY BY AGE AND SEX

KANTONI CANTONS	Broj jaslica <i>Number of nurseries</i>	Broj odgojnih grupa <i>Number of educational groups</i>	Ukupno djece <i>Total children</i>		Djeca prema starosti <i>Children by age</i>					
					do 1. god. <i>Under 1 year</i>		od navršene 1. do 2. godine <i>From age 1-2 years</i>		od navršene 2. do 3. godine <i>From age 2-3 years</i>	
					svega <i>All</i>	ženski <i>Female</i>	svega <i>All</i>	ženski <i>Female</i>	svega <i>All</i>	ženski <i>Female</i>
FEDERACIJA BiH <i>FEDERATION B&H</i>	126	188	3039	1460	119	58	1188	556	1732	846
UNSKO-SANSKI	16	20	321	151	9	3	113	53	199	95
Bosanska Krupa	1	1	16	8	-	-	6	1	10	7
Bosanski Petrovac	1	1	16	9	-	-	12	7	4	2
Bužim	1	1	12	2	-	-	2	1	10	1
Grad Bihać	7	9	154	74	9	3	49	23	96	48
Grad Cazin	2	2	33	15	-	-	5	4	28	11
Ključ	-	-	-	-	-	-	-	-	-	-
Sanski Most	1	2	32	15	-	-	15	4	17	11
Velika Kladuša	3	4	58	28	-	-	24	13	34	15
POSAVSKI	3	3	37	18	-	-	13	4	24	14
Domaljevac-Šamac	1	1	10	6	-	-	3	1	7	5
Odžak	1	1	11	4	-	-	6	2	5	2
Orašje	1	1	16	8	-	-	4	1	12	7
TUZLANSKI	13	19	350	174	25	12	137	60	188	102
Banovići	1	1	17	7	-	-	8	3	9	4
Doboj Istok	1	1	9	5	-	-	3	1	6	4
Gračanica	2	2	40	20	-	-	27	14	13	6
Gradačac	1	3	65	30	-	-	21	7	44	23
Grad Tuzla	4	7	133	62	23	10	42	17	68	35
Lukavac	1	1	17	13	-	-	3	3	14	10
Srebrenik	1	1	21	12	-	-	10	6	11	6
Živinice	2	3	48	25	2	2	23	9	23	14
ZENIČKO-DOBOJSKI	21	31	446	193	20	9	201	89	225	95
Breza	1	1	19	9	-	-	7	4	12	5
Grad Zenica	9	15	216	100	16	8	104	48	96	44
Kakanj	1	2	36	12	2	-	15	6	19	6
Maglaj	2	2	22	13	-	-	14	9	8	4
Tešanj	5	7	93	35	2	1	47	17	44	17
Visoko	1	2	31	14	-	-	12	4	19	10
Zavidovići	1	1	22	8	-	-	2	1	20	7
Žepče	1	1	7	2	-	-	-	-	7	2
BOSANSKO-PODRINJSKI	-	-	-	-	-	-	-	-	-	-
Grad Goražde	-	-	-	-	-	-	-	-	-	-

10. DJECA PREMA ODGOJNIM GRUPAMA U JASLICAMA PREMA STAROSTI I SPOLU

(nastavak)

CHILDREN ACCORDING TO EDUCATION GROUPS IN THE CHILDRENS NURSERY BY AGE AND SEX

(continued)

KANTONI CANTONS	Broj jaslica Number of nurseries	Broj odgojnih grupa Number of educational groups	Ukupno djece Total children		Djeca prema starosti Children by age					
					do 1. god. Under 1 year		od navršene 1. do 2. godine From age 1-2 years		od navršene 2. do 3. godine From age 2-3 years	
					svega All	ženski Female	svega All	ženski Female	svega All	ženski Female
SREDNJOBOSANSKI	10	11	144	81	2	1	48	34	94	46
Bugojno	1	2	40	29	-	-	20	20	20	9
Busovača	1	1	7	3	-	-	1	1	6	2
Jajce	1	1	21	9	-	-	-	-	21	9
Kiseljak	2	2	19	9	-	-	13	5	6	4
Kreševo	1	1	8	3	-	-	-	-	8	3
Novi Travnik	2	2	22	12	1	-	10	6	11	6
Travnik	1	1	10	6	1	1	4	2	5	3
Vitez	1	1	17	10	-	-	-	-	17	10
HERCEGOVAČKO - NERETVANSKI	15	20	310	150	3	2	130	57	177	91
Čapljina	1	2	27	14	-	-	9	5	18	9
Čitluk	2	3	41	18	-	-	17	7	24	11
Grad Mostar	8	11	188	90	3	2	83	33	102	55
Konjic	2	2	22	9	-	-	12	5	10	4
Prozor - Rama	1	1	17	9	-	-	6	5	11	4
Stolac	1	1	15	10	-	-	3	2	12	8
ZAPADNOHERCEGOVAČKI	11	11	216	110	4	2	88	47	124	61
Grad Široki Brijeg	5	5	117	57	4	2	39	20	74	35
Grude	1	1	15	7	-	-	9	5	6	2
Ljubuški	2	2	37	18	-	-	17	8	20	10
Posušje	3	3	47	28	-	-	23	14	24	14
KANTON SARAJEVO	34	70	1160	559	50	27	439	203	671	329
Centar Sarajevo	4	6	141	52	5	3	47	15	89	34
Hadžići	2	2	31	15	4	2	-	-	27	13
Iliđža	8	11	182	78	3	2	84	36	95	40
Ilijaš	1	2	24	12	-	-	10	5	14	7
Novi Grad Sarajevo	5	16	252	125	9	3	101	52	142	70
Novo Sarajevo	9	22	364	202	13	10	143	72	208	120
Stari Grad Sarajevo	2	6	86	44	14	6	21	10	51	28
Vogošća	3	5	80	31	2	1	33	13	45	17
KANTON 10	3	3	55	24	6	2	19	9	30	13
Grad Livno	2	2	29	13	6	2	9	4	14	7
Tomislavgrad	1	1	26	11	-	-	10	5	16	6

11. BROJ ZAPOSLENIKA U ODGOJNIM GRUPAMA U JASLICAMA
NUMBER OF EMPLOYEES IN EDUCATIONAL GROUPS IN NURSERIES

KANTONI CANTONS	Ukupno Total		Rukovodno osoblje Management personnal		Odgajatelji Educators		Pedagoški savjetnici Pedagogical advisers		Zdravstveni stručnjaci Health staff		Zaposleni u administraciji Administrative staff		Zaposleni na održavanju i operativa Employees on maintenance and operations	
	svega All	žene Female	svega All	žene Female	svega All	žene Female	svega All	žene Female	svega All	žene Female	svega All	žene Female	svega All	žene Female
FEDERACIJA BiH <i>FEDERATION B&H</i>	499	474	22	16	213	213	5	5	177	177	14	9	68	54
UNSKO-SANSKI	53	48	3	1	13	13	-	-	19	19	1	1	17	14
Bosanska Krupa	2	2	-	-	1	1	-	-	1	1	-	-	-	-
Bosanski Petrovac	9	8	1	1	-	-	-	-	2	2	1	1	5	4
Bužim	2	2	-	-	2	2	-	-	-	-	-	-	-	-
Grad Bihać	26	22	2	-	7	7	-	-	7	7	-	-	10	8
Grad Cazin	5	5	-	-	1	1	-	-	3	3	-	-	1	1
Ključ	-	-	-	-	-	-	-	-	-	-	-	-	-	-
Sanski Most	5	5	-	-	-	-	-	-	4	4	-	-	1	1
Velika Kladuša	4	4	-	-	2	2	-	-	2	2	-	-	-	-
POSAVSKI	14	12	1	1	6	6	-	-	1	1	-	-	6	4
Domaljevac-Šamac	1	1	-	-	1	1	-	-	-	-	-	-	-	-
Odžak	2	2	-	-	1	1	-	-	1	1	-	-	-	-
Orašje	11	9	1	1	4	4	-	-	-	-	-	-	6	4
TUZLANSKI	40	40	1	1	16	16	-	-	22	22	-	-	1	1
Banovići	2	2	-	-	1	1	-	-	1	1	-	-	-	-
Doboj Istok	2	2	-	-	1	1	-	-	1	1	-	-	-	-
Gračanica	4	4	-	-	-	-	-	-	3	3	-	-	1	1
Gradačac	7	7	-	-	3	3	-	-	4	4	-	-	-	-
Grad Tuzla	15	15	1	1	6	6	-	-	8	8	-	-	-	-
Lukavac	2	2	-	-	1	1	-	-	1	1	-	-	-	-
Srebrenik	2	2	-	-	1	1	-	-	1	1	-	-	-	-
Živinice	6	6	-	-	3	3	-	-	3	3	-	-	-	-

11. BROJ ZAPOSLENIKA U ODGOJNIM GRUPAMA U JASLICAMA

(nastavak)

NUMBER OF EMPLOYEES IN EDUCATIONAL GROUPS IN NURSERIES

(continued)

KANTONI CANTONS	Ukupno Total		Rukovodno osoblje Management personnel		Odgajatelji Educators		Pedagoški savjetnici Pedagogical advisers		Zdravstveni stručnjaci Health staff		Zaposleni u administraciji Administrative staff		Zaposleni na održavanju i operativa Employees on maintenance and operations	
	svega All	žene Female	svega All	žene Female	svega All	žene Female	svega All	žene Female	svega All	žene Female	svega All	žene Female	svega All	žene Female
ZENIČKO - DOBOJSKI	86	83	4	4	26	26	-	-	37	37	1	1	18	15
Breza	2	2	-	-	1	1	-	-	1	1	-	-	-	-
Grad Zenica	29	28	2	2	6	6	-	-	16	16	-	-	5	4
Kakanj	4	4	-	-	2	2	-	-	2	2	-	-	-	-
Maglaj	5	5	-	-	-	-	-	-	3	3	-	-	2	2
Tešanj	16	16	1	1	3	3	-	-	9	9	-	-	3	3
Visoko	25	23	1	1	13	13	-	-	2	2	1	1	8	6
Zavidovići	3	3	-	-	-	-	-	-	3	3	-	-	-	-
Žepče	2	2	-	-	1	1	-	-	1	1	-	-	-	-
BOSANSKO-PODRINJSKI	-	-	-	-	-	-	-	-	-	-	-	-	-	-
Grad Goražde	-	-	-	-	-	-	-	-	-	-	-	-	-	-
SREDNJOBOSANSKI	25	24	1	1	10	10	-	-	9	9	1	1	4	3
Bugojno	4	4	-	-	2	2	-	-	2	2	-	-	-	-
Busovača	1	1	-	-	-	-	-	-	1	1	-	-	-	-
Jajce	2	2	-	-	1	1	-	-	1	1	-	-	-	-
Kiseljak	2	2	-	-	2	2	-	-	-	-	-	-	-	-
Kreševo	6	5	1	1	2	2	-	-	-	-	1	1	2	1
Novi Travnik	6	6	-	-	1	1	-	-	3	3	-	-	2	2
Travnik	2	2	-	-	1	1	-	-	1	1	-	-	-	-
Vitez	2	2	-	-	1	1	-	-	1	1	-	-	-	-
HERCEGOVAČKO - NERETVANSKI	57	57	1	1	32	32	1	1	15	15	1	1	7	7
Čapljina	3	3	-	-	3	3	-	-	-	-	-	-	-	-
Čitluk	6	6	-	-	6	6	-	-	-	-	-	-	-	-
Grad Mostar	32	32	-	-	17	17	-	-	13	13	-	-	2	2
Konjic	3	3	-	-	2	2	-	-	1	1	-	-	-	-
Prozor	11	11	1	1	2	2	1	1	1	1	1	1	5	5
Stolac	2	2	-	-	2	2	-	-	-	-	-	-	-	-

11. BROJ ZAPOSLENIKA U ODGOJNIM GRUPAMA U JASLICAMA
NUMBER OF EMPLOYEES IN EDUCATIONAL GROUPS IN NURSERIES

(nastavak)
(continued)

KANTONI CANTONS	Ukupno Total		Rukovodno osoblje Management personnel		Odgajatelji Educators		Pedagoški savjetnici Pedagogical advisers		Zdravstveni stručnjaci Health staff		Zaposleni u administraciji Administrative staff		Zaposleni na održavanju i operativa Employees on maintenance and operations	
	svega All	žene Female	svega All	žene Female	svega All	žene Female	svega All	žene Female	svega All	žene Female	svega All	žene Female	svega All	žene Female
ZAPADNOHERCEGOVAČKI	30	30	1	1	29	29	-	-	-	-	-	-	-	-
Grad Široki Brijeg	16	16	-	-	16	16	-	-	-	-	-	-	-	-
Grude	2	2	-	-	2	2	-	-	-	-	-	-	-	-
Ljubuški	6	6	-	-	6	6	-	-	-	-	-	-	-	-
Posušje	6	6	1	1	5	5	-	-	-	-	-	-	-	-
KANTON SARAJEVO	184	170	10	6	73	73	4	4	72	72	10	5	15	10
Centar Sarajevo	21	18	2	-	6	6	-	-	9	9	1	-	3	3
Hadžići	4	4	-	-	3	3	-	-	1	1	-	-	-	-
Iliđža	30	28	2	2	11	11	1	1	12	12	-	-	4	2
Ilijaš	3	3	1	1	1	1	-	-	1	1	-	-	-	-
Novi Grad Sarajevo	46	38	3	1	14	14	2	2	16	16	6	3	5	2
Novo Sarajevo	58	57	2	2	25	25	1	1	24	24	3	2	3	3
Stari Grad Sarajevo	12	12	-	-	6	6	-	-	6	6	-	-	-	-
Vogošća	10	10	-	-	7	7	-	-	3	3	-	-	-	-
KANTON 10	10	10	-	-	8	8	-	-	2	2	-	-	-	-
Grad Livno	6	6	-	-	6	6	-	-	-	-	-	-	-	-
Tomislavgrad	4	4	-	-	2	2	-	-	2	2	-	-	-	-