



Bosna i Hercegovina
Federacija Bosne i Hercegovine
**Federalni zavod
za statistiku**
**Institute for
Statistics of FBiH**

ISSN 1840-1600

MJESEČNI STATISTIČKI PREGLED FEDERACIJE BOSNE I HERCEGOVINE

MONTHLY STATISTICAL REVIEW
OF THE FEDERATION OF BIH

4

APRIL
TRAVANJ
APRIL

GODINA/YEAR XXIV

SARAJEVO, 2021.



Bosna i Hercegovina
Federacija Bosne i Hercegovine
**Federalni zavod
za statistiku
Institute for
Statistics of FBiH**

ISSN 1840-1600

MJESEČNI STATISTIČKI PREGLED FEDERACIJE BOSNE I HERCEGOVINE

MONTHLY STATISTICAL REVIEW OF THE FEDERATION OF BIH

4

APRIL
TRAVANJ
APRIL

GODINA/YEAR XXIV

SARAJEVO, 2021.

Izdaje i štampa/tiska: Federalni zavod za statistiku, Zelenih beretki 26, 71000 Sarajevo

Published and printed: Institute for Statistics of FBiH, Zelenih beretki 26, 71000 Sarajevo

Telefon/Phone: +387 33 20 64 52

Fax: +387 33 22 61 51

Elektronska pošta/E-mail: fedstat@fzs.ba

Internetska stranica/Web site: <http://www.fzs.ba>

Odgovara: Doc. dr. Emir Kremić, direktor

Persons responsible: Assist. Prof. Dr. Emir Kremić, Director General

Urednički odbor:

Editorial:

Amer Korić, Nisveta Džebo, Hidaeta Čolović, Sanja Ambrožić,
Zehra Kaba, Belmira Hadžiabdić, Sanela Čengić, Dijana Simanić

Molimo korisnike da pri korištenju podataka navedu izvor

Users are kindly requested to state the source

Štampano/Tiskano u 25 primjeraka

Printed in 25 copies

Obavjesti daje Odsjek za odnose s javnošću i biblioteka

Information is available at the Department of Public relations and Library

Telefon/Phone : + 387 33 20 64 52/lok 234

+ 387 33 40 70 19

Pretplata publikacija/Subscription : + 387 33 20 64 52/lok 235

+ 387 33 40 70 20

UVOD

„Mjesečni statistički pregled“ je sveobuhvatna publikacija u kojoj se prikazuju rezultati pojedinačnih statističkih istraživanja ili više istraživanja iz istog područja.

Podaci su rezultat statističkih istraživanja koje provodi Federalni zavod za statistiku prema Planu provođenja statističkih istraživanja od interesa za Federaciju BiH.

Pored podataka koji su rezultat redovnih/redovitih statističkih istraživanja Federalnog zavoda za statistiku publikuju se i podaci drugih institucija koje su uključene u statistički sistem/sustav Federacije BiH.

Podaci se prikazuju u godišnjim, kvartalnim i mjesečnim serijama a sistematizirani su po statističkim oblastima. Svaka oblast pored tabelarnog prikaza sadrži i metodološka objašnjenja u cilju pojašnjenja korisnicima na koji način je proizveden podatak, na osnovu kojih izvora i definicija.

Podaci koji se daju po određenim nivoima klasifikacije djelatnosti, iskazani su prema KD BiH 2010, koja sadržajno i strukturo u potpunosti odgovara EU Statističkoj klasifikaciji djelatnosti NACE Rev.2.

Mjesečni podaci za tekuću godinu su najčešće prethodni rezultati i podložni su korekcijama. Izvršene korekcije se obilježavaju zvjezdicom u onom broju „Mjesečnog statističkog pregleda“ u kojem je izvršena korekcija.

DIREKTOR
Doc. dr. Emir Krečić

PREFACE

"Monthly Statistical Review" is a comprehensive publication and give results of individual statistical surveys or several surveys in the same area.

Data are issued are obtained through statistical surveys conducted by the Institute for Statistics of Federation of BiH according to the Scheme of Statistical Survey of interest for the Federation of BiH.

Institute for Statistics of Federation B&H also publishes data of other institutions involved in the statistical system of the Federation of B&H.

Statistical data are presented in annual, quarterly and monthly series and are systemized by statistical fields. In addition to the table, each field contains notes on methodology in order to clarify to users on how the data is produced, on the basis of which sources and definitions.

Data presented by specific level of activity classification are given in accordance with the KD BIH 2010, which is in its content and structure fully harmonised with the Statistical Classification of Economic Activities NACE Rev. 2.

Monthly data for the current year are mostly the preliminary ones and are subject to corrections. The corrections made are designated by the star in the number of the "Monthly statistical review" where the correction has been made.

DIRECTOR GENERAL
Assist. Prof. Dr. Emir Krečić

SKRAĆENICE/KRATICE

d.n.	drugdje nespomenuto
CeFTA	Sporazum o slobodnoj trgovini srednjoevropskih/srednjoevropskih zemalja
EFTA	Evropsko/Europsko udruženje za slobodnu trgovinu
EU	Evropska/Europska unija
GWh	gigavat-sat
ha	hektar
hilj.	hiljadu
hl	hektolitar
kg	kilogram
KM	konvertibilna marka
km	kilometar
km ²	kvadratni kilometar
kom.	komad
kut.	kutija
KV	kvalificirani (radnik)
KVG	Klasifikacija vrsta građevina
kW	kilovat
l	litra
m	metar
m ²	kvadratni metar
m ³	kubni/kubični metar
mil.	milijun
MWh	megavatsat
NKV	nekvalificirani (radnik)
NSS	niža stručna sprema
PKV	polukvalificirani (radnik)
KD	Klasifikacija djelatnosti
SMTK	Standardna međunarodna trgovinska klasifikacija
SSS	srednja stručna sprema
t	tona
tis.	tisuća
USD	američki dolar
VKV	visokokvalificirani (radnik)
VSS	visoka stručna sprema
VŠS	viša stručna sprema

ABBREVIATIONS

CEFTA	Central European Free Trade Agreement
CTC	Classification of types of construction
EFTA	European Free Trade Association
EU	European Union
GWh	gigawatt-hour
ha	hectare
hl	hectolitre
kg	kilogram
KM	Convertible marks
km	kilometer
km ²	square kilometer
kW	kilowatt
l	litre
m	meter
m ²	square meter
m ³	cubic meter
000	thousand
000.000	million
Mfr.	manufacture
MWh	megawatt hour
n.e.c.	not elsewhere classified
p/st	number of items (pieces/sticks)
CA	Standard Classification of Economic Activities
SITC	Standard International Trade Classification
t	tons
USD	American dollar

ZNAKOVI

-	nema pojave
...	ne raspolaže se podatkom
0	podatak je manji od 0,5 upotrijebljene jedinice mjere
θ	prosjek
1)	oznaka za napomenu
*	ispravljen podatak

SYMBOLS

-	no occurrence
...	data not available
0	value is less than 0,5 of the unit of measure used
θ	average
1)	footnote
*	corrected data

SADRŽAJ
CONTENTS

PREDGOVOR <i>PREFACE</i>	3
SKRAĆENICE/KRATICE I ZNAKOVI <i>ABBREVIATIONS AND SYMBOLS</i>	4
OSNOVNI POKAZATELJI EKONOMSKIH KRETANJA <i>MAYOR INDICATORS OF ECONOMIC TRENDS</i>	7
PRIRODNO KRETANJE STANOVNIŠTVA I BRAKOVI <i>NATURAL CHANGES OF POPULATION AND MARRIAGES</i>	8
ZAPOSLENOST, NEZAPOSLENOST I PLAĆE <i>EMPLOYMENT, UNEMPLOYMENT AND PAY</i>	11
CIJENE <i>PRICES</i>	26
POLJOPRIVREDA, ŠUMARSTVO I RIBOLOV <i>AGRICULTURE, FORESTRY AND FISHING</i>	45
INDUSTRIJA <i>INDUSTRY</i>	47
GRAĐEVINARSTVO <i>CONSTRUCTION</i>	60
VANJSKA TRGOVINA <i>FOREIGN TRADE</i>	62
UNUTRAŠNJA/UNUTARNJA TRGOVINA <i>DOMESTIC TRADE</i>	76
TURIZAM <i>TOURISM</i>	80
KOMENTARI <i>COMMENTARIES</i>	83
METODOLOŠKA OBJAŠNJENJA <i>NOTES ON METHODOLOGY</i>	89

1.1 OSNOVNI POKAZATELJI EKONOMSKIH KRETANJA

MAJOR INDICATORS OF ECONOMIC TRENDS

	2017 ¹⁾ 2016	2018 ¹⁾ 2017	2019 ¹⁾ 2018	II 2021 ²⁾ II 2020	II 2021 ³⁾ I 2021	
Indeksi obima industrijske proizvodnje	103,8	100,8	97,3	103,3	101,5	<i>Indices of industrial production</i>
	Q 2017 Q 2016	Q 2018 Q 2017	Q 2019 Q 2018	I 2021 I 2021	III 2021 II 2021	
Indeksi cijena proizvođača industrijskih proizvoda na domaćem tržištu	101,5	101,9	99,6	102,0	97,9	<i>Producer price indices of industrial products on domestic market</i>
Indeksi potrošačkih cijena	101,7	101,6	100,6	100,5	100,8	<i>Consumer price indices</i>
	2017	2018	2019	I 2021	II 2021	
Prosječan broj zaposlenih	505.201 ⁴⁾	519.800	531.483	516.137	517.693	<i>Number of employed persons</i>
Broj nezaposlenih	357.971	335.610	313.570	324.862	321.668	<i>Number of unemployed persons</i>
Prosječna neto plaća, u KM	860	889	928	974	951	<i>Average net wage, in KM</i>
Prosječna bruto plaća, u KM	1.318	1.365	1.427	1.511	1.473	<i>Average gross wage, in KM</i>
	2017	2018	2019	I 2021	II 2021	
Noćenja turista - ukupno	1.860.862	2.095.517	2.379.701	67.938	60.596	<i>Tourist nights - total</i>
domaći turisti	363.971	413.282	478.496	44.435	34.148	<i>Domestic tourist</i>
strani turisti	1.496.891	1.682.235	1.901.205	23.503	26.448	<i>Foreign tourist</i>
Izvoz - ukupno, 000 KM	7.257.136	7.912.225	7.620.378	599.493	688.613	<i>Total exports, 000 KM</i>
Izvoz - preračunato u 000 EUR	3.710.515	4.045.456	3.896.237	306.510	352.082	<i>Export - converted into 000 EUR</i>
Uvoz - ukupno 000 KM	12.441.196	13.266.645	13.851.816	848.696	1.021.397	<i>Total imports, 000 KM</i>
Uvoz - preračunato u 000 EUR	6.361.083	6.783.128	7.082.321	433.888	522.232	<i>Import - converted into 000 EUR</i>
Pokrivenost uvoza izvozom (%)	58,3	59,6	55,0	70,6	67,4	<i>Exports/Imports ration (%)</i>
Bruto domaći proizvod u tekućim cijenama, hilj./tis KM	20.539.696	21.983.507	23.179.128			<i>Gross domestic product at current prices, 000 KM</i>
Bruto domaći proizvod po stanovniku, KM	9.331	10.010	10.584			<i>Gross domestic product per capita, KM</i>
Bruto domaći proizvod, godišnje stope realnog rasta, %	3,2	3,8	2,8			<i>Gross domestic product, annual real growth rates, %</i>
Ostvarene investicije, hilj./tis. KM	3.292.112	3.397.560	3.649.181			<i>Gross fixed capital formation, 000 KM</i>

¹⁾ Izvorni indeks obima industrijske proizvodnje/*Gross indices of industrial production*

²⁾ Kalendarski prilagođeni indeks obima industrijske proizvodnje/*Working-day adjusted indices of industrial production*

³⁾ Desezonirani indeks obima industrijske proizvodnje/*Seasonally adjusted indices of industrial production*

⁴⁾ Od januara 2018. godine podaci o zaposlenima se preuzimaju od Porezne uprave Federacije BiH. Podaci su preuzeti retroaktivno i za 2017. godinu.

Time je prekinuta dosadašnja serija podataka za ranije godine.

From January 2018. data on employees are taken over from the Tax Administration of the Federation of BiH. The data was taken retroactively and for 2017.

This was terminated by the previous data series for the previous years.

PRIRODNO KRETANJE STANOVNIŠTVA I BRAKOVI

NATURAL CHANGES OF POPULATION AND MARRIAGES

2.1 PRIRODNO KRETANJE STANOVNIŠTVA I BRAKOVI PO MJESTU UOBIČAJENOG STANOVANJA (februar/veljača 2021. godine - prvi rezultati)

NATURAL CHANGES OF POPULATION AND MARRIAGES ACCORDING TO USUAL PLACE OF RESIDENCE (February 2021 - first results)

KANTON CANTON	Rođeni Births			Umrli Deaths	Brakovi Marital statistics	
	ukupno Total	živorođeni Live births	mrtvorodeni Stillbirths		zaključeni Marriages	razvedeni Divorces
FEDERACIJA BIH FEDERATION OF BIH	1.239	1.230	9	1.974	526	105
Unsko-sanski	129	128	1	188	82	24
Kanton Posavski	9	9	-	35	3	5
Tuzlanski	234	233	1	399	127	29
Zeničko- dobojski	230	228	2	316	96	19
Bosansko- podrinjski	13	13	-	30	4	1
Srednjobosanski	130	130	-	233	50	15
Hercegovačko-neretvanski	113	111	2	230	38	-
Zapadnohercegovački	67	67	-	85	22	4
Kanton Sarajevo	290	287	3	383	93	8
Kanton 10	24	24	-	75	11	-

2.2 PRIRODNO KRETANJE STANOVNIŠTVA I BRAKOVI PO MJESECIMA

NATURAL CHANGES OF POPULATION AND MARRIAGES BY MONTHS

Mjesec Month	Živorodeni Livebirths	Umrli Deaths	Prirodni priraštaj Natural increase	Umrli dojenčad Infant deaths	Zaključeni brakovi Marriages	Razvedeni brakovi Divorces	Vitalni indeks Vital index
2020							
III	1.280	1.651	-371	8	572	74	78
IV	1.295	1.928	-633	7	503	80	67
V	1.383	1.681	-298	8	341	37	82
VI	1.351	1.707	-356	10	935	86	79
VII	1.574	1.752	-178	9	1.130	79	90
VIII	1.570	2.072	-502	16	1.809	120	76
IX	1.552	2.190	-638	18	1.116	86	71
X	1.606	2.198	-592	9	952	135	73
XI	1.268	3.221	-1.953	7	611	100	39
XII	1.493	3.430	-1.937	8	1.023	116	44
I/2021	898	1.663	-765	4	553	56	54
II/2021	1.230	1.974	-744	8	526	105	62

PRIRODNO KRETANJE STANOVNIŠTVA I BRAKOVI

NATURAL CHANGES OF POPULATION AND MARRIAGES

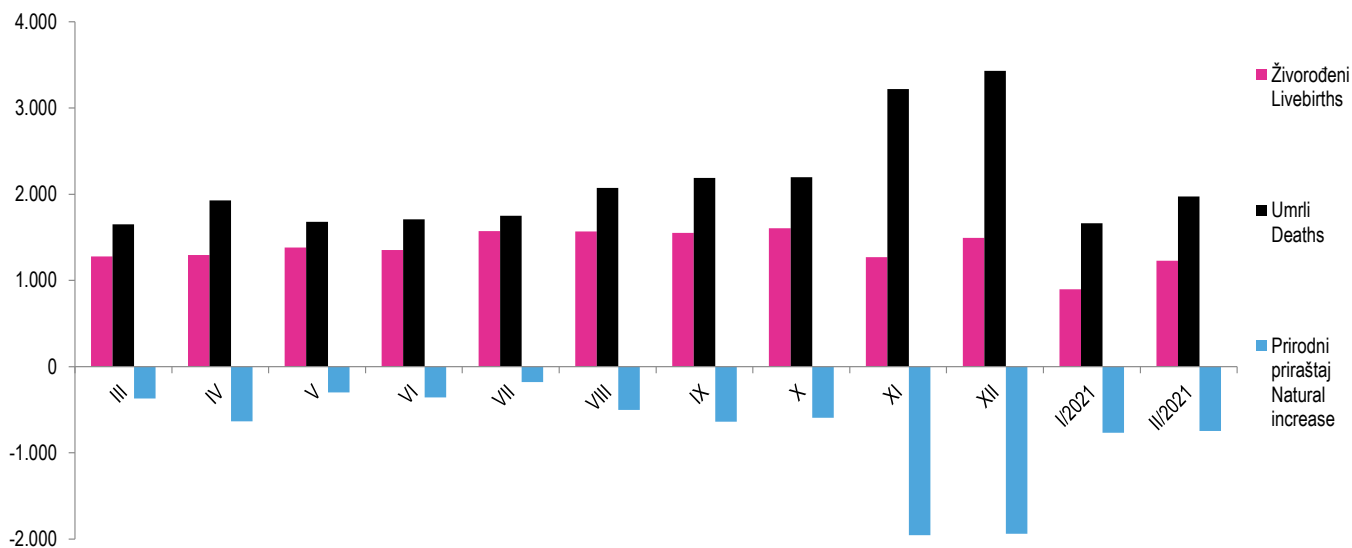
2.3 PRIRODNO KRETANJE STANOVNIŠTVA I BRAKOVI PO KANTONIMA, februar/veljača 2021. godine - prvi rezultati)

NATURAL CHANGES OF POPULATION AND MARRIAGES BY CANTONS, February 2021- first results)

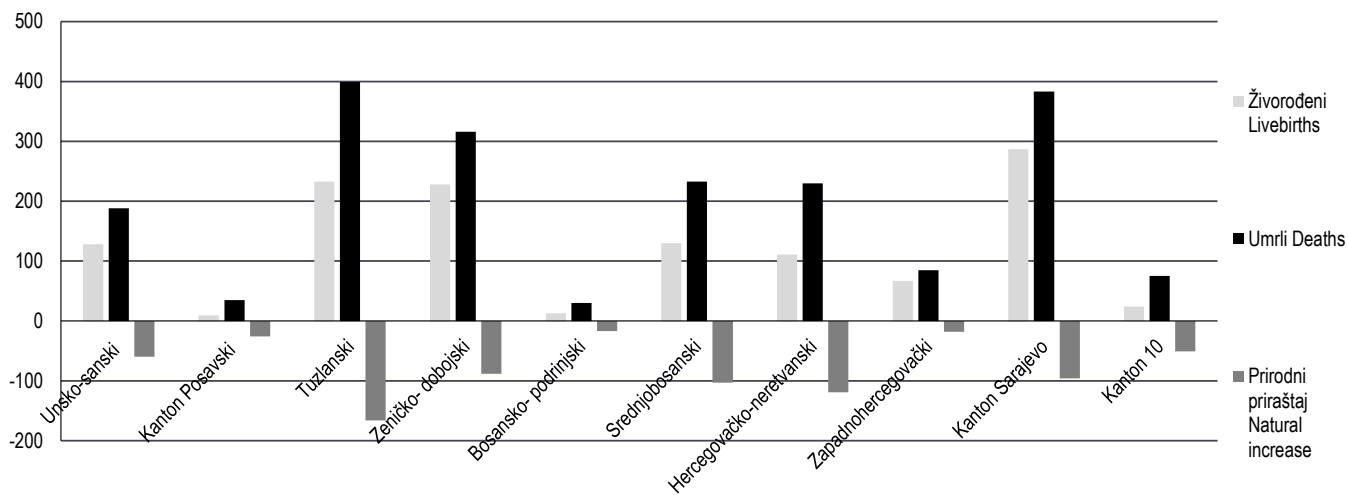
Kanton Canton	Živorodeni Livebirths	Umrli Deaths	Prirodni priraštaj Natural increase	Umrli dojenčad Infant deaths	Zaključeni brakovi Marriages	Razvedeni brakovi Divorces	Vitalni indeks Vital index
FEDERACIJA BIH FEDERATION OF BIH	1.230	1.974	-744	8	526	105	62
Unsko - sanski	128	188	-60	2	82	24	68
Kanton Posavski	9	35	-26	-	3	5	26
Tuzlanski	233	399	-166	1	127	29	58
Zeničko - dobojski	228	316	-88	-	96	19	72
Bosansko - podrinski	13	30	-17	-	4	1	43
Srednjobosanski	130	233	-103	2	50	15	56
Hercegovačko-neretvanski	111	230	-119	3	38	-	48
Zapadnohercegovački	67	85	-18	-	22	4	79
Kanton Sarajevo	287	383	-96	-	93	8	75
Kanton 10	24	75	-51	-	11	-	32

2.2.1 Živorodeni, umri i prirodni priraštaj u FBiH po mjesecima

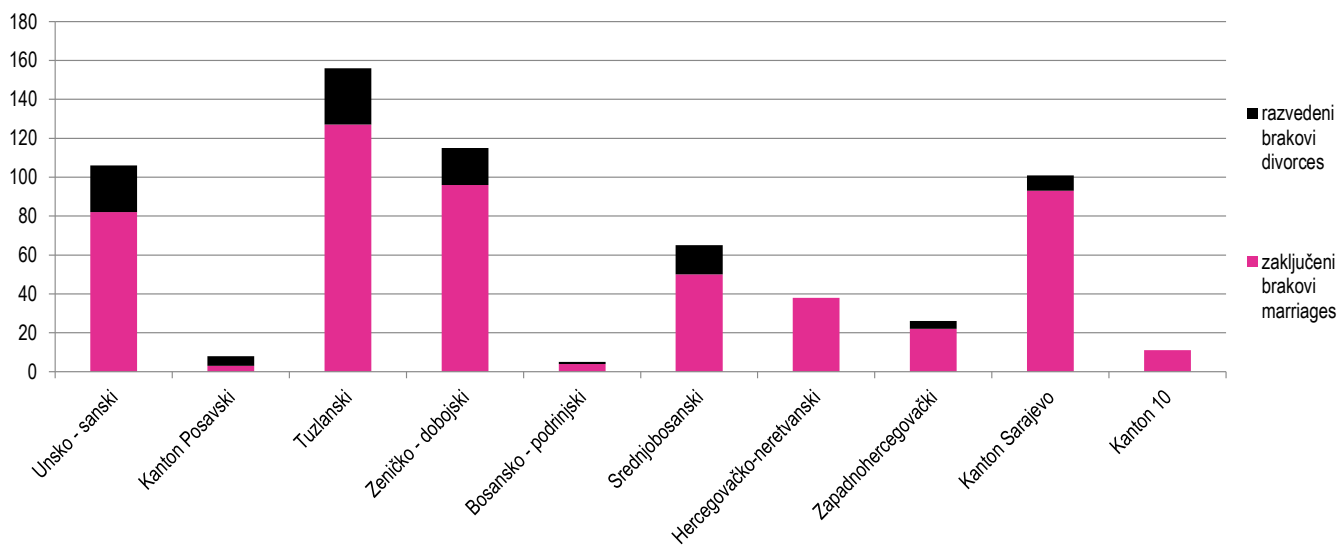
Livebirths, deaths and natural increase in FBiH by months



2.3.1 Živorodeni, umrli i prirodni priraštaj po kantonima, februar/veljača 2021.
Livebirths, deaths and natural increase by cantons, February 2021



2.3.2 Zaključeni i razvedeni brakovi po kantonima, februar/veljača 2021.
Marriages and divorces by cantons, February 2021



3.1 ZAPOSLENI PO PODRUČJIMA I OBLASTIMA KD BiH 2010, PRVI REZULTATI
PERSONS IN EMPLOYMENT BY SECTIONS AND DIVISIONS OF NACE REV.2, FIRST RESULT

Područja i oblasti	Broj zaposlenih ¹⁾ Number of employed persons ¹⁾				Indeksi Indices			Sections and divisions
	Ø 2020	II 2020	I 2021	II 2021	II 2021	II 2021	II 2021	
					I 2021	II 2020	Ø 2020	
UKUPNO	520.162	530.463	516.137	517.693	100,3	97,6	99,5	Total
A Poljoprivreda, šumarstvo i ribolov	10.743	10.597	10.610	10.658	100,5	100,6	99,2	Agriculture, forestry and fishing
01 Biljna i stočarska proizvodnja, lovstvo i uslužne djelatnosti u vezi s njima	5.334	5.138	5.245	5.318	101,4	103,5	99,7	Crop and animal production, hunting and related service activities
02 Šumarstvo i sječa drva (iskorištavanje šuma)	5.224	5.280	5.177	5.151	99,5	97,6	98,6	Forestry and logging
03 Ribolov i akvakultura	185	179	188	189	100,5	105,6	102,2	Fishing and aquaculture
B Vađenje ruda i kamena	12.671	12.952	12.593	12.555	99,7	96,9	99,1	Mining and quarrying
05 Vađenje ugljena i lignita	10.281	10.535	10.192	10.165	99,7	96,5	98,9	Mining of coal and lignite
07 Vađenje metalnih ruda	537	541	564	569	100,9	105,2	106,0	Mining of metal ores
08 Vađenje ostalih ruda i kamena	1.552	1.535	1.551	1.538	99,2	100,2	99,1	Other mining and quarrying
09 Pomoćne uslužne djelatnosti u vađenju ruda i kamena	301	341	286	283	99,0	83,0	94,0	Mining support service activities
C Prerađivačka industrija	101.729	104.713	101.489	101.152	99,7	96,6	99,4	Manufacturing
10 Proizvodnja prehrambenih proizvoda	13.719	14.059	13.494	13.514	100,1	96,1	98,5	Manufacture of food products
11 Proizvodnja pića	1.450	1.440	1.379	1.370	99,3	95,1	94,5	Manufacture of beverages
12 Proizvodnja duhanskih proizvoda	162	167	161	159	98,8	95,2	98,1	Manufacture of tobacco products
13 Proizvodnja tekstila	4.609	4.915	4.602	4.435	96,4	90,2	96,2	Manufacture of textiles
14 Proizvodnja odjeće	9.588	9.965	9.309	9.138	98,2	91,7	95,3	Manufacture of wearing apparel
15 Proizvodnja kože i srodnih proizvoda	7.565	8.364	7.058	6.817	96,6	81,5	90,1	Manufacture of leather and related products
16 Prerada drva i proizvoda od drva i pluta, osim namještaja; proizvodnja predmeta od slame i pletarskih materijala	7.820	7.886	7.770	7.769	100,0	98,5	99,3	Manufacture of wood and of products of wood and cork, except furniture; manufacture of articles of straw and plaiting materials
17 Proizvodnja papira i proizvoda od papira	1.849	1.849	1.863	1.868	100,3	101,0	101,0	Manufacture of paper and paper products
18 Štampanje i umnožavanje snimljenih zapisa	1.636	1.718	1.580	1.575	99,7	91,7	96,3	Printing and reproduction of recorded media
19 Proizvodnja koksa i rafiniranih naftnih proizvoda	994	1.012	987	993	100,6	98,1	99,9	Manufacture of coke and refined petroleum products
20 Proizvodnja hemikalija i hemijskih proizvoda	2.775	2.729	2.853	2.871	100,6	105,2	103,5	Manufacture of chemicals and chemical products
21 Proizvodnja osnovnih farmaceutskih proizvoda i farmaceutskih preparata	811	815	777	771	99,2	94,6	95,1	Manufacture of basic pharmaceutical products and pharmaceutical preparations
22 Proizvodnja proizvoda od gume i plastičnih masa	5.694	5.756	5.902	5.863	99,3	101,9	103,0	Manufacture of rubber and plastic products
23 Proizvodnja ostalih nemetalnih mineralnih proizvoda	4.132	4.009	4.115	4.116	100,0	102,7	99,6	Manufacture of other non-metallic mineral products
24 Proizvodnja baznih metala	3.941	4.140	3.968	3.980	100,3	96,1	101,0	Manufacture of basic metals
25 Proizvodnja gotovih metalnih proizvoda, osim mašina i opreme	16.117	16.585	16.420	16.497	100,5	99,5	102,4	Manufacture of fabricated metal products, except machinery and equipment
26 Proizvodnja računara te elektroničkih i optičkih proizvoda	376	372	373	374	100,3	100,5	99,5	Manufacture of computer, electronic and optical products
27 Proizvodnja električne opreme	2.666	2.669	2.561	2.588	101,1	97,0	97,1	Manufacture of electrical equipment
28 Proizvodnja mašina i uređaja, d.n.	2.795	2.796	2.824	2.836	100,4	101,4	101,5	Manufacture of machinery and equipment n.e.c.
29 Proizvodnja motornih vozila, prikolica i poluprikolica	2.563	2.626	2.754	2.821	102,4	107,4	110,1	Manufacture of motor vehicles, trailers and semi-trailers

3.1 ZAPOSLENI PO PODRUČJIMA I OBLASTIMA KD BiH 2010, PRVI REZULTATI (nastavak)
PERSONS IN EMPLOYMENT BY SECTIONS AND DIVISIONS OF NACE REV.2, FIRST RESULT (continued)

Područja i oblasti	Broj zaposlenih ¹⁾				Indeksi			Sections and divisions
	Number of employed persons ¹⁾				Indices			
	Ø 2020	II 2020	I 2021	II 2021	II 2021 I 2021	II 2021 II 2020	II 2021 Ø 2020	
30 Proizvodnja ostalih prijevoznih sredstava	167	173	15	15	100,0	-	-	Manufacture of other transport equipment
31 Proizvodnja namještaja	6.778	7.184	7.219	7.216	100,0	100,4	106,5	Manufacture of furniture
32 Ostala prerađivačka industrija	2.153	2.139	2.166	2.189	101,1	102,3	101,7	Other manufacturing
33 Popravak i instaliranje mašina i opreme	1.369	1.345	1.339	1.377	102,8	102,4	100,6	Repair and installation of machinery and equipment
D Proizvodnja i snabdijevanje električnom energijom, plinom, parom i klimatizacija	8.645	8.737	8.567	8.549	99,8	97,8	98,9	Electricity, gas, steam and air conditioning supply
35 Proizvodnja i snabdijevanje električnom energijom, plinom, parom i klimatizacija	8.645	8.737	8.567	8.549	99,8	97,8	98,9	Electricity, gas, steam and air conditioning supply
E Snabdijevanje vodom; uklanjanje otpadnih voda, upravljanje otpadom te djelatnosti sanacije okoliša	8.527	8.481	8.468	8.473	100,1	99,9	99,4	Water supply, sewerage, waste management and remediation activities
36 Sakupljanje, pročišćavanje i snabdijevanje vodom	4.644	4.577	4.641	4.636	99,9	101,3	99,8	Water collection, treatment and supply
37 Uklanjanje otpadnih voda	167	174	159	162	101,9	93,1	97,0	Sewerage
38 Sakupljanje otpada, djelatnosti obrade i zbrinjavanja otpada; reciklaža materijala	3.669	3.679	3.625	3.640	100,4	98,9	99,2	Waste collection, treatment and disposal activities; materials recovery
39 Djelatnosti sanacije okoliša te ostale djelatnosti upravljanja otpadom	47	51	43	35	81,4	68,6	74,5	Remediation activities and other waste management services
F Građevinarstvo	26.363	25.783	25.407	25.292	99,5	98,1	95,9	Construction
41 Gradnja građevina visokogradnje	9.086	9.071	8.458	8.442	99,8	93,1	92,9	Construction of buildings
42 Gradnja građevina niskogradnje	8.097	7.790	8.087	8.059	99,7	103,5	99,5	Civil engineering
43 Specijalizirane građevinske djelatnosti	9.180	8.922	8.862	8.791	99,2	98,5	95,8	Specialised construction activities
G Trgovina na veliko i na malo; popravak motornih vozila i motocikala	95.570	98.320	93.756	93.832	100,1	95,4	98,2	Wholesale and retail trade; repair of motor vehicles and motorcycles
45 Trgovina na veliko i na malo motornim vozilima i motociklima; popravak motornih vozila i motocikala	8.713	8.813	8.732	8.733	100,0	99,1	100,2	Wholesale and retail trade and repair of motor vehicles and motorcycles
46 Trgovina na veliko, osim trgovine motornim vozilima i motociklima	26.427	27.013	25.907	25.887	99,9	95,8	98,0	Wholesale trade, except of motor vehicles and motorcycles
47 Trgovina na malo, osim trgovine motornim vozilima i motociklima	60.430	62.494	59.117	59.212	100,2	94,7	98,0	Retail trade, except of motor vehicles and motorcycles
H Prijevoz i skladištenje	24.419	24.864	24.113	24.113	100,0	97,0	98,7	Transportation and storage
49 Kopneni prijevoz i cjevovodni transport	15.487	15.962	15.122	15.150	100,2	94,9	97,8	Land transport and transport via pipelines
50 Vodeni prijevoz	-	-	-	-	-	-	-	Water transport
51 Zračni prijevoz	37	44	22	22	100,0	50,0	59,5	Air transport
52 Skladištenje i pomoćne djelatnosti u prijevozu	5.214	5.214	5.245	5.206	99,3	99,8	99,8	Warehousing and support activities for transportation
53 Poštanske i kurirske djelatnosti	3.681	3.644	3.724	3.735	100,3	102,5	101,5	Postal and courier activities
I Djelatnosti pružanja smještaja te pripreme i usluživanja hrane(hotelijerstvo i ugostiteljstvo)	24.473	26.953	23.217	23.427	100,9	86,9	95,7	Accommodation and food service activities
55 Smještaj	3.811	4.674	3.469	3.462	99,8	74,1	90,8	Accommodation
56 Djelatnosti pripreme i usluživanja hrane i pića	20.662	22.279	19.748	19.965	101,1	89,6	96,6	Food and beverage service activities

3.1 ZAPOSLENI PO PODRUČJIMA I OBLASTIMA KD BiH 2010, PRVI REZULTATI (nastavak)
PERSONS IN EMPLOYMENT BY SECTIONS AND DIVISIONS OF NACE REV.2, FIRST RESULT (continued)

Područja i oblasti	Broj zaposlenih ¹⁾ Number of employed persons ¹⁾				Indeksi Indices			Sections and divisions
	Ø 2020	II 2020	I 2021	II 2021	II 2021	II 2021	II 2021	
					I 2021	II 2020	Ø 2020	
J Informacije i komunikacije	16.224	16.049	16.857	17.119	101,6	106,7	105,5	Information and communication
58 Izdavačke djelatnosti	662	715	597	603	101,0	84,3	91,1	Publishing activities
59 Proizvodnja filmova, videofilmova i televizijskog programa, djelatnosti snimanja zvučnih zapisa i izdavanja muzičkih zapisa	313	341	296	295	99,7	86,5	94,2	Motion picture, video and television programme production, sound recording
60 Emitiranje programa	2.779	2.808	2.762	2.770	100,3	98,6	99,7	Programming and broadcasting activities
61 Telekomunikacije	4.904	4.920	4.904	4.899	99,9	99,6	99,9	Telecommunications
62 Računarsko programiranje, savjetovanje i djelatnosti u vezi s njima	5.775	5.576	6.113	6.224	101,8	111,6	107,8	Computer programming, consultancy and related activities
63 Informacijske uslužne djelatnosti	1.791	1.689	2.185	2.328	106,5	137,8	130,0	Information service activities
K Finansijske djelatnosti i djelatnosti osiguranja	12.070	12.124	12.068	12.035	99,7	99,3	99,7	Financial and insurance activities
64 Finansijske uslužne djelatnosti, osim osiguranja i penzijskih fondova	8.101	8.139	8.021	8.011	99,9	98,4	98,9	Financial service activities, except insurance and pension funding
65 Osiguranje, reosiguranje i penzijski fondovi, osim obaveznog socijalnog osiguranja	3.008	2.992	3.081	3.059	99,3	102,2	101,7	Insurance, reinsurance and pension funding, except compulsory social security
66 Pomoćne djelatnosti kod finansijskih usluga i djelatnosti osiguranja	961	993	966	965	99,9	97,2	100,4	Activities auxiliary to financial services and insurance activities
L Poslovanje nekretninama	3.073	3.252	2.886	2.869	99,4	88,2	93,4	Real estate activities
68 Poslovanje nekretninama	3.073	3.252	2.886	2.869	99,4	88,2	93,4	Real estate activities
M Stručne, naučne i tehničke djelatnosti	16.594	16.671	16.569	16.661	100,6	99,9	100,4	Professional, scientific and technical activities
69 Pravne i računovodstvene djelatnosti	5.283	5.325	5.234	5.268	100,6	98,9	99,7	Legal and accounting activities
70 Upravljačke djelatnosti; savjetovanje u vezi s upravljanjem	1.131	1.093	1.168	1.186	101,5	108,5	104,9	Activities of head offices; management consultancy activities
71 Arhitektonske i inženjerske djelatnosti; tehničko ispitivanje i analiza	5.830	5.836	5.705	5.703	100,0	97,7	97,8	Architectural and engineering activities; technical testing and analysis
72 Naučno istraživanje i razvoj	417	424	414	417	100,7	98,3	100,0	Scientific research and development
73 Promocija (reklama i propaganda) i istraživanje tržišta	2.597	2.647	2.702	2.734	101,2	103,3	105,3	Advertising and market research
74 Ostale stručne, naučne i tehničke djelatnosti	668	680	667	677	101,5	99,6	101,3	Other professional, scientific and technical activities
75 Veterinarske djelatnosti	668	666	679	676	99,6	101,5	101,2	Veterinary activities
N Administrativne i pomoćne uslužne djelatnosti	12.464	12.543	12.711	12.712	100,0	101,3	102,0	Administrative and support service activities
77 Djelatnosti iznajmljivanja i davanja u zakup (leasing)	721	815	651	641	98,5	78,7	88,9	Rental and leasing activities
78 Djelatnosti posredovanja u zapošljavanju	1.775	1.803	1.806	1.809	100,2	100,3	101,9	Employment activities
79 Putničke agencije, organizatori putovanja, turoperator i ostale rezervacijske usluge te djelatnosti u vezi s njima	783	957	650	637	98,0	66,6	81,4	Travel agency, tour operator reservation service and related activities
80 Zaštitne i istražne djelatnosti	4.524	4.536	4.525	4.489	99,2	99,0	99,2	Security and investigation activities

3.1 ZAPOSLENI PO PODRUČJIMA I OBLASTIMA KD BiH 2010, PRVI REZULTATI (nastavak)
PERSONS IN EMPLOYMENT BY SECTIONS AND DIVISIONS OF NACE REV.2, FIRST RESULT (continued)

Područja i oblasti	Broj zaposlenih ¹⁾				Indeksi			Sections and divisions
	Number of employed persons ¹⁾				Indices			
	Ø 2020	II 2020	I 2021	II 2021	II 2021 I 2021	II 2021 II 2020	II 2021 Ø 2020	
81 Usluge u vezi s upravljanjem i održavanjem zgrada te djelatnosti uređenja i održavanja zelenih površina	1.868	1.864	1.917	1.889	98,5	101,3	101,1	Services to buildings and landscape activities
82 Kancelarijske administrativne i pomoćne djelatnosti te ostale poslovne pomoćne djelatnosti	2.793	2.568	3.162	3.247	102,7	126,4	116,3	Office administrative, office support and other business support activities
O Javna uprava i odbrana; obavezno socijalno osiguranje	48.228	48.201	48.067	48.118	100,1	99,8	99,8	Public administration and defence; compulsory social security
84 Javna uprava i odbrana; obavezno socijalno osiguranje	48.228	48.201	48.067	48.118	100,1	99,8	99,8	Public administration and defence; compulsory social security
P Obrazovanje	43.113	44.481	43.191	44.350	102,7	99,7	102,9	Education
85 Obrazovanje	43.113	44.481	43.191	44.350	102,7	99,7	102,9	Education
Q Djelatnosti zdravstvene i socijalne zaštite	35.360	35.081	35.635	35.795	100,4	102,0	101,2	Human health and social work activities
86 Djelatnosti zdravstvene zaštite	29.826	29.609	30.177	30.341	100,5	102,5	101,7	Human health activities
87 Djelatnosti socijalne zaštite u ustanovama sa smještajem	2.842	2.767	2.828	2.840	100,4	102,6	99,9	Residential care activities
88 Djelatnosti socijalne zaštite bez smještaja	2.692	2.705	2.630	2.614	99,4	96,6	97,1	Social work activities without accommodation
R Umjetnost, zabava i rekreacija	9.350	10.070	9.521	9.518	100,0	94,5	101,8	Arts, entertainment and recreation
90 Kreativne, umjetničke i zabavne djelatnosti	1.141	1.156	1.128	1.119	99,2	96,8	98,1	Creative, arts and entertainment activities
91 Biblioteke, arhivi, muzeji i ostale kulturne djelatnosti	765	770	745	742	99,6	96,4	97,0	Libraries, archives, museums and other cultural activities
92 Djelatnosti kockanja i kladenja	5.505	6.037	5.803	5.794	99,8	96,0	105,2	Gambling and betting activities
93 Sportske, zabavne i rekreacijske djelatnosti	1.939	2.107	1.845	1.863	101,0	88,4	96,1	Sports activities and amusement and recreation activities
S Ostale uslužne djelatnosti	10.546	10.591	10.412	10.465	100,5	98,8	99,2	Other service activities
94 Djelatnosti članskih organizacija	4.559	4.536	4.531	4.526	99,9	99,8	99,3	Activities of membership organisations
95 Popravak računara i predmeta za ličnu upotrebu i domaćinstvo	812	835	786	783	99,6	93,8	96,4	Repair of computers and personal and household goods
96 Ostale lične uslužne djelatnosti	5.175	5.220	5.095	5.156	101,2	98,8	99,6	Other personal service activities

¹⁾ Od januara 2018. godine podaci o zaposlenima se preuzimaju od Porezne uprave Federacije BiH. Podaci su preuzeti retroaktivno i za 2017. godinu. Time je prekinuta dosadašnja serija podataka za ranije godine.

Ukupna zaposlenost na teritoriji Federacije Bosne i Hercegovine obuhvaća zaposlene u poslovnim subjektima - pravnim osobama, obrtu i srodnim djelatnostima, odbrani/obrani i policiji.

¹⁾ From January 2018. data on employees are taken over from the Tax Administration of the Federation of BiH. The data was taken retroactively and for 2017. This was terminated by the previous data series for the previous years.

Data on persons in employment on territory Federation of Bosnia and Herzegovina include employment in all legal entities, employment in crafts and related activities and employment in defence and police.

3.2 REGISTRIRANA NEZAPOSLENOST PO KVALIFIKACIJAMA
REGISTERED UNEMPLOYMENT BY QUALIFICATIONS

februar / veljača 2021. - February 2021.

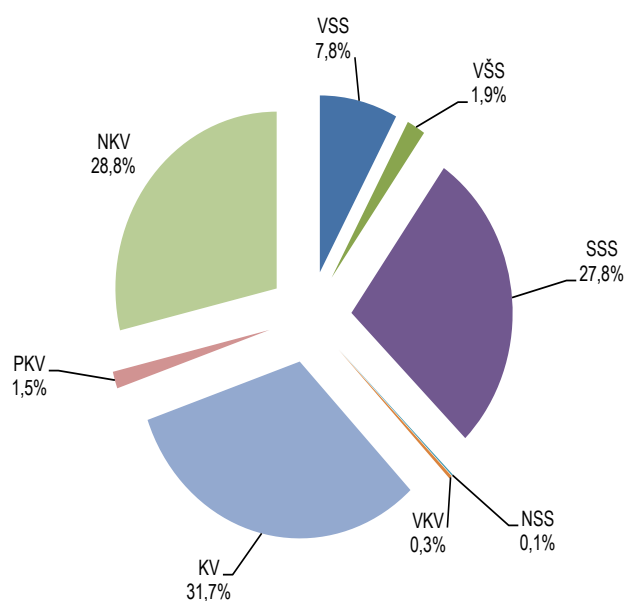
	Ukupno ²⁾ Total ²⁾	Žene Female
UKUPNO TOTAL	321.668	187.059
Stručne osobe ukupno/Expertly persons	223.631	128.490
KV Skilled workers	101.966	49.290
VKV Highly skilled workers	974	186
SSS Intermediate specialist's training	89.414	57.184
VŠS Advanced specialist's training	6.050	3.950
VSS University - level specialist's training	25.227	17.880
Nestručne osobe ukupno/Unskillful persons	98.037	58.569
NKV Not qualified workers	92.659	55.902
PKV Semi - skilled workers	4.984	2.301
NSS Lower skilled workers	394	366

²⁾ Podaci o registriranoj nezaposlenosti odnose se na ukupan broj nezaposlenih osoba koje se vode u evidencijama pripadajućih službi Federalnog zavoda za zapošljavanje.

²⁾ The data on unemployment refer to unemployed persons registered with the employment service (registered unemployment).

3.2.1 Nezaposlene osobe prema stručnoj spremi, stanje, februar / veljača 2021.

Unemployed persons according to professional attainment, situation, February 2021.



3.3 PROSJEČNA MJESEČNA ISPLAĆENA NETO I BRUTO PLAĆA ZAPOSLENIH PO PODRUČJIMA I OBLASTIMA KD BiH 2010
AVERAGE MONTHLY PAID OFF NET AND GROSS WAGE OF PERSONS IN PAID EMPLOYMENT BY SECTIONS AND DIVISIONS OF NACE REV.2

KM

Područja i oblasti	Neto plaća ¹⁾ Net wage ¹⁾				Bruto plaća ¹⁾ Gross wage ¹⁾				Sections and divisions
	Ø 2020	II 2020	I 2021	II 2021	Ø 2020	II 2020	I 2021	II 2021	
	UKUPNO	956	934	974	951	1.472	1.436	1.511	
A Poljoprivreda, šumarstvo i ribolov	912	884	904	866	1.389	1.345	1.393	1.340	Agriculture, forestry and fishing
01 Biljna i stočarska proizvodnja, lovstvo i uslužne djelatnosti u vezi s njima	601	598	594	563	905	900	905	872	Crop and animal production, hunting and related service activities
02 Šumarstvo i sječa drva (iskorištavanje šuma)	979	945	967	927	1.494	1.439	1.492	1.435	Forestry and logging
03 Ribolov i akvakultura	584	572	579	563	877	857	897	873	Fishing and aquaculture
B Vađenje ruda i kamena	1.054	985	1.077	1.012	1.623	1.510	1.670	1.567	Mining and quarrying
05 Vađenje ugljena i lignita	1.118	1.035	1.146	1.069	1.725	1.589	1.774	1.656	Mining of coal and lignite
07 Vađenje metalnih ruda	1.048	1.019	1.035	1.027	1.608	1.562	1.657	1.640	Mining of metal ores
08 Vađenje ostalih ruda i kamena	757	730	764	747	1.149	1.104	1.196	1.141	Other mining and quarrying
09 Pomoćne uslužne djelatnosti u vađenju ruda i kamena	542	613	580	538	809	921	840	780	Mining support service activities
C Prerađivačka industrija	693	681	727	695	1.046	1.027	1.105	1.055	Manufacturing
10 Proizvodnja prehrambenih proizvoda	623	617	652	648	931	924	979	968	Manufacture of food products
11 Proizvodnja pića	982	997	1.008	1.041	1.518	1.552	1.581	1.587	Manufacture of beverages
12 Proizvodnja duhanskih proizvoda	939	930	1.073	1.063	1.441	1.426	1.651	1.557	Manufacture of tobacco products
13 Proizvodnja tekstila	499	488	502	506	742	729	735	784	Manufacture of textiles
14 Proizvodnja odjeće	445	442	480	453	621	614	644	606	Manufacture of wearing apparel
15 Proizvodnja kože i srodnih proizvoda	420	435	443	439	601	618	618	612	Manufacture of leather and related products
16 Prerada drva i proizvoda od drva i pluta, osim namještaja; proizvodnja predmeta od slame i pletarskih materijala	525	524	522	520	780	781	778	777	Manufacture of wood and of products of wood and cork, except furniture; manufacture of articles of straw and plaiting materials
17 Proizvodnja papira i proizvoda od papira	866	891	912	825	1.331	1.364	1.720	1.268	Manufacture of paper and paper products
18 Štampanje i umnožavanje snimljenih zapisa	955	981	1.031	1.007	1.473	1.515	1.537	1.542	Printing and reproduction of recorded media
19 Proizvodnja koksa i rafiniranih naftnih proizvoda	995	930	1.100	993	1.529	1.425	1.591	1.437	Manufacture of coke and refined petroleum products
20 Proizvodnja hemikalija i hemijskih proizvoda	1.009	963	1.063	1.017	1.557	1.483	1.616	1.541	Manufacture of chemicals and chemical products
21 Proizvodnja osnovnih farmaceutskih proizvoda i farmaceutskih preparata	1.564	1.574	1.572	1.454	2.452	2.468	2.464	2.276	Manufacture of basic pharmaceutical products and pharmaceutical preparations
22 Proizvodnja proizvoda od gume i plastičnih masa	682	670	668	672	1.033	1.011	1.031	1.043	Manufacture of rubber and plastic products
23 Proizvodnja ostalih nemetalnih mineralnih proizvoda	900	894	858	846	1.381	1.369	1.323	1.302	Manufacture of other non-metallic mineral products
24 Proizvodnja baznih metala	965	925	1.317	932	1.478	1.415	2.046	1.421	Manufacture of basic metals
25 Proizvodnja gotovih metalnih proizvoda, osim mašina i opreme	802	794	791	792	1.224	1.213	1.223	1.217	Manufacture of fabricated metal products, except machinery and equipment
26 Proizvodnja računara te elektroničkih i optičkih proizvoda	1.102	1.111	1.129	1.096	1.702	1.714	1.712	1.785	Manufacture of computer, electronic and optical products

3.3 PROSJEČNA MJESEČNA ISPLAĆENA NETO I BRUTO PLAĆA ZAPOSLENIH PO PODRUČJIMA I OBLASTIMA KD BiH 2010 (nastavak)
AVERAGE MONTHLY PAID OFF NET AND GROSS WAGE OF PERSONS IN PAID EMPLOYMENT BY SECTIONS AND DIVISIONS OF NACE REV.2 (continued)

KM

Područja i oblasti	Neto plaća ¹⁾				Bruto plaća ¹⁾				Sections and divisions
	Net wage ¹⁾				Gross wage ¹⁾				
	Ø 2020	II 2020	I 2021	II 2021	Ø 2020	II 2020	I 2021	II 2021	
27 Proizvodnja električne opreme	823	774	890	865	1.273	1.187	1.390	1.332	Manufacture of electrical equipment
28 Proizvodnja mašina i uređaja, d.n.	776	736	813	775	1.188	1.124	1.243	1.291	Manufacture of machinery and equipment n.e.c.
29 Proizvodnja motornih vozila, prikolica i poluprikolica	944	917	946	947	1.452	1.408	1.501	1.502	Manufacture of motor vehicles, trailers and semi-trailers
30 Proizvodnja ostalih prijevoznih sredstava	693	669	-	-	1.056	1.019	-	-	Manufacture of other transport equipment
31 Proizvodnja namještaja	588	597	608	563	887	902	914	891	Manufacture of furniture
32 Ostala prerađivačka industrija	648	632	704	616	989	965	1.079	940	Other manufacturing
33 Popravak i instaliranje mašina i opreme	660	682	698	731	999	1.033	1.052	1.050	Repair and installation of machinery and equipment
D Proizvodnja i snabdijevanje električnom energijom, plinom, parom i klimatizacija	1.691	1.613	1.681	1.598	2.641	2.515	2.710	2.573	Electricity, gas, steam and air conditioning supply
35 Proizvodnja i snabdijevanje električnom energijom, plinom, parom i klimatizacija	1.691	1.613	1.681	1.598	2.641	2.515	2.710	2.573	Electricity, gas, steam and air conditioning supply
E Snabdijevanje vodom; uklanjanje otpadnih voda, upravljanje otpadom te djelatnosti sanacije okoliša	931	914	932	907	1.422	1.388	1.508	1.566	Water supply, sewerage, waste management and remediation activities
36 Sakupljanje, pročišćavanje i snabdijevanje vodom	1.000	993	1.003	970	1.532	1.508	1.675	1.615	Water collection, treatment and supply
37 Uklanjanje otpadnih voda	830	786	868	825	1.257	1.188	1.309	1.239	Sewerage
38 Sakupljanje otpada, djelatnosti obrade i zbrinjavanja otpada; reciklaža materijala	843	815	842	824	1.281	1.239	1.296	1.515	Waste collection, treatment and disposal activities; materials recovery
39 Djelatnosti sanacije okoliša te ostale djelatnosti upravljanja otpadom	550	693	431	448	798	1.041	639	665	Remediation activities and other waste management services
F Građevinarstvo	657	657	668	661	994	994	1.029	1.017	Construction
41 Gradnja građevina visokogradnje	564	576	541	549	848	869	824	833	Construction of buildings
42 Gradnja građevina niskogradnje	765	758	801	768	1.166	1.153	1.248	1.203	Civil engineering
43 Specijalizirane građevinske djelatnosti	626	623	630	646	946	939	959	971	Specialised construction activities
G Trgovina na veliko i na malo; popravak motornih vozila i motocikala	712	705	718	716	1.087	1.076	1.110	1.104	Wholesale and retail trade; repair of motor vehicles and motorcycles
45 Trgovina na veliko i na malo motornim vozilima i motociklima; popravak motornih vozila i motocikala	691	720	704	723	1.054	1.101	1.095	1.115	Wholesale and retail trade and repair of motor vehicles and motorcycles
46 Trgovina na veliko, osim trgovine motornim vozilima i motociklima	877	878	876	883	1.351	1.352	1.366	1.373	Wholesale trade, except of motor vehicles and motorcycles
47 Trgovina na malo, osim trgovine motornim vozilima i motociklima	616	604	628	619	933	915	962	948	Retail trade, except of motor vehicles and motorcycles
H Prijevoz i skladištenje	888	904	860	866	1.360	1.381	1.325	1.323	Transportation and storage
49 Kopneni prijevoz i cjevovodni transport	701	689	662	649	1.061	1.044	1.008	979	Land transport and transport via pipelines
51 Zračni prijevoz	-	-	-	-	-	-	-	-	Air transport
52 Skladištenje i pomoćne djelatnosti u prijevozu	1.255	1.409	1.157	1.215	1.944	2.168	1.792	1.879	Warehousing and support activities for transportation

3.3 PROSJEČNA MJESEČNA ISPLAĆENA NETO I BRUTO PLAĆA ZAPOSLENIH PO PODRUČJIMA I OBLASTIMA KD BiH 2010 (nastavak)
 AVERAGE MONTHLY PAID OFF NET AND GROSS WAGE OF PERSONS IN PAID EMPLOYMENT BY SECTIONS AND DIVISIONS OF NACE REV.2 (continued)

KM

Područja i oblasti	Neto plaća ¹⁾				Bruto plaća ¹⁾				Sections and divisions
	Net wage ¹⁾				Gross wage ¹⁾				
	Q 2020	II 2020	I 2021	II 2021	Q 2020	II 2020	I 2021	II 2021	
53 Poštanske i kurirske djelatnosti	1.040	1.021	1.037	1.018	1.602	1.571	1.620	1.558	Postal and courier activities
I Djelatnosti pružanja smještaja te pripreme i usluživanja hrane (hotelijerstvo i ugostiteljstvo)	521	555	524	524	788	841	790	789	Accommodation and food service activities
55 Smještaj	564	621	543	552	852	943	822	834	Accommodation
56 Djelatnosti pripreme i usluživanja hrane i pića	477	485	506	501	719	731	759	751	Food and beverage service activities
J Informacije i komunikacije	1.399	1.366	1.447	1.401	2.191	2.136	2.281	2.186	Information and communication
58 Izdavačke djelatnosti	929	1.006	1.111	1.075	1.433	1.556	1.689	1.638	Publishing activities
59 Proizvodnja filmova, videofilmova i televizijskog programa, djelatnosti snimanja zvučnih zapisa i izdavanja muzičkih zapisa	1.059	1.032	1.474	1.369	1.637	1.557	2.309	2.144	Motion picture, video and television programme production, sound recording
60 Emitiranje programa	1.105	1.121	1.175	1.080	1.711	1.733	2.022	1.729	Programming and broadcasting activities
61 Telekomunikacije	1.480	1.394	1.465	1.390	2.321	2.179	2.279	2.159	Telecommunications
62 Računarsko programiranje, savjetovanje i djelatnosti u vezi s njima	1.707	1.691	1.813	1.843	2.690	2.662	2.847	2.890	Computer programming, consultancy and related activities
63 Informacijske uslužne djelatnosti	982	966	927	911	1.533	1.506	1.436	1.390	Information service activities
K Finansijske djelatnosti i djelatnosti osiguranja	1.655	1.597	1.638	1.634	2.602	2.507	2.587	2.588	Financial and insurance activities
64 Finansijske uslužne djelatnosti, osim osiguranja i penzijskih fondova	1.792	1.720	1.772	1.785	2.820	2.704	2.800	2.830	Financial service activities, except insurance and pension funding
65 Osiguranje, reosiguranje i penzijski fondovi, osim obaveznog socijalnog osiguranja	1.219	1.236	1.201	1.178	1.907	1.931	1.884	1.852	Insurance, reinsurance and pension funding, except compulsory social security
66 Pomoćne djelatnosti kod finansijskih usluga i djelatnosti osiguranja	2.026	1.743	2.207	2.042	3.198	2.740	3.541	3.294	Activities auxiliary to financial services and insurance activities
L Poslovanje nekretninama	805	896	800	805	1.241	1.385	1.231	1.235	Real estate activities
68 Poslovanje nekretninama	805	896	800	805	1.241	1.385	1.231	1.235	Real estate activities
M Stručne, naučne i tehničke djelatnosti	1.054	1.056	1.109	1.060	1.641	1.643	1.741	1.705	Professional, scientific and technical activities
69 Pravne i računovodstvene djelatnosti	1.209	1.216	1.068	1.127	1.885	1.887	1.666	1.758	Legal and accounting activities
70 Upravljačke djelatnosti; savjetovanje u vezi s upravljanjem	1.008	1.084	1.487	1.189	1.564	1.687	2.136	2.098	Activities of head offices; management consultancy activities
71 Arhitektonske i inženjerske djelatnosti; tehničko ispitivanje i analiza	991	982	1.048	973	1.541	1.528	1.651	1.599	Architectural and engineering activities; technical testing and analysis
72 Naučno istraživanje i razvoj	1.529	1.488	1.558	1.570	2.394	2.330	2.571	2.446	Scientific research and development
73 Promocija (reklama i propaganda) i istraživanje tržišta	1.045	1.060	1.116	1.067	1.633	1.655	1.742	1.627	Advertising and market research
74 Ostale stručne, naučne i tehničke djelatnosti	793	966	642	733	1.215	1.503	985	1.124	Other professional, scientific and technical activities
75 Veterinarske djelatnosti	1.131	1.135	1.175	1.204	1.754	1.759	1.937	1.929	Veterinary activities
N Administrativne i pomoćne uslužne djelatnosti	627	613	636	623	957	934	966	963	Administrative and support service activities

3.3 PROSJEČNA MJESEČNA ISPLAĆENA NETO I BRUTO PLAĆA ZAPOSLENIH PO PODRUČJIMA I OBLASTIMA KD BiH 2010 (nastavak)
AVERAGE MONTHLY PAID OFF NET AND GROSS WAGE OF PERSONS IN PAID EMPLOYMENT BY SECTIONS AND DIVISIONS OF NACE REV.2 (continued)

KM

Područja i oblasti	Neto plaća ¹⁾				Bruto plaća ¹⁾				Sections and divisions
	Net wage ¹⁾				Gross wage ¹⁾				
	Ø 2020	II 2020	I 2021	II 2021	Ø 2020	II 2020	I 2021	II 2021	
77 Djelatnosti iznajmljivanja i davanja u zakup (leasing)	954	963	928	944	1.480	1.496	1.414	1.460	Rental and leasing activities
78 Djelatnosti posredovanja u zapošljavanju	1.199	1.150	1.168	1.180	1.872	1.792	1.829	1.849	Employment activities
79 Putničke agencije, organizatori putovanja, turoperatori i ostale rezervacijske usluge te djelatnosti u vezi s njima	515	589	469	473	780	893	720	726	Travel agency, tour operator reservation service and related activities
80 Zaštitne i istražne djelatnosti	458	447	455	436	687	668	671	644	Security and investigation activities
81 Usluge u vezi s upravljanjem i održavanjem zgrada te djelatnosti uređenja i održavanja zelenih površina	651	640	690	707	984	974	1.031	1.191	Services to buildings and landscape activities
82 Kancelarijske administrativne i pomoćne djelatnosti te ostale poslovne pomoćne djelatnosti	676	632	777	749	1.045	973	1.213	1.169	Office administrative, office support and other business support activities
O Javna uprava i odbrana; obavezno socijalno osiguranje	1.356	1.354	1.373	1.370	2.108	2.103	2.143	2.132	Public administration and defence; compulsory social security
84 Javna uprava i odbrana; obavezno socijalno osiguranje	1.356	1.354	1.373	1.370	2.108	2.103	2.143	2.132	Public administration and defence; compulsory social security
P Obrazovanje	982	970	986	986	1.518	1.499	1.532	1.531	Education
85 Obrazovanje	982	970	986	986	1.518	1.499	1.532	1.531	Education
Q Djelatnosti zdravstvene i socijalne zaštite	1.335	1.251	1.355	1.298	2.086	1.949	2.099	1.985	Human health and social work activities
86 Djelatnosti zdravstvene zaštite	1.393	1.298	1.414	1.354	2.179	2.026	2.193	2.069	Human health activities
87 Djelatnosti socijalne zaštite u ustanovama sa smještajem	858	844	854	833	1.316	1.293	1.311	1.278	Residential care activities
88 Djelatnosti socijalne zaštite bez smještaja	967	973	1.021	964	1.489	1.497	1.549	1.487	Social work activities without accommodation
R Umjetnost, zabava i rekreacija	720	768	710	684	1.103	1.182	1.085	1.037	Arts, entertainment and recreation
90 Kreativne, umjetničke i zabavne djelatnosti	1.079	1.066	1.079	1.105	1.672	1.651	1.691	1.711	Creative, arts and entertainment activities
91 Biblioteke, arhivi, muzeji i ostale kulturne djelatnosti	969	961	1.042	1.021	1.497	1.484	1.614	1.580	Libraries, archives, museums and other cultural activities
92 Djelatnosti kockanja i klađenja	534	569	546	515	806	863	819	767	Gambling and betting activities
93 Sportske, zabavne i rekreacijske djelatnosti	898	1.024	823	842	1.396	1.599	1.259	1.293	Sports activities and amusement and recreation activities
S Ostale uslužne djelatnosti	1.092	1.078	1.088	1.118	1.683	1.660	1.708	1.714	Other service activities
94 Djelatnosti članskih organizacija	1.105	1.102	1.119	1.155	1.702	1.696	1.760	1.766	Activities of membership organisations
95 Popravlak računara i predmeta za ličnu upotrebu i domaćinstvo	1.196	998	684	982	1.867	1.548	1.132	1.599	Repair of computers and personal and household goods
96 Ostale lične uslužne djelatnosti	1.002	976	1.009	966	1.545	1.502	1.556	1.488	Other personal service activities

1) U obračun prosječne mjesečne isplaćene neto i bruto plaće uključene su plaće pravnih osoba koje su isplatile plaću za mjesec izvještavanja, a ne i obračunate a neisplaćene plaće.

U ovaj obračun nisu uključene plaće pripadnika odbrane/obrane kao ni plaće zaposlenih u obrtu i srodnim djelatnostima.

1) In calculation of average monthly net and gross earnings are included paid off earnings of legal entities.

Earnings of people employed in defence, crafts and related activities, are not included in this calculation.

3.4 NOMINALNI INDEKSI PROSJEČNE MJESEČNE ISPLAĆENE NETO I BRUTO PLAĆE ZAPOSLENIH PO PODRUČJIMA I OBLASTIMA KD BiH 2010
NOMINAL INDICES OF AVERAGE MONTHLY PAID OFF NET AND GROSS WAGE OF PERSONS IN PAID EMPLOYMENT BY SECTIONS AND DIVISIONS OF NACE REV.2

Područja i oblasti	Indeks neto plaće <i>Indices net wage</i>			Indeks bruto plaće <i>Indices gross wage</i>			Sections and divisions
	II 2021 Ø 2020	II 2021 II 2020	II 2021 I 2021	II 2021 Ø 2020	II 2021 II 2020	II 2021 I 2021	
	UKUPNO	99,5	101,8	97,6	100,1	102,6	
A Poljoprivreda, šumarstvo i ribolov	95,0	98,0	95,8	96,5	99,6	96,2	<i>Agriculture, forestry and fishing</i>
01 Biljna i stočarska proizvodnja, lovstvo i uslužne djelatnosti u vezi s njima	93,7	94,1	94,8	96,4	96,9	96,4	<i>Crop and animal production, hunting and related service activities</i>
02 Šumarstvo i sječa drva (iskorištavanje šuma)	94,7	98,1	95,9	96,1	99,7	96,2	<i>Forestry and logging</i>
03 Ribolov i akvakultura	96,4	98,4	97,2	99,5	101,9	97,3	<i>Fishing and aquaculture</i>
B Vađenje ruda i kamena	96,0	102,7	94,0	96,5	103,8	93,8	<i>Mining and quarrying</i>
05 Vađenje ugljena i lignita	95,6	103,3	93,3	96,0	104,2	93,3	<i>Mining of coal and lignite</i>
07 Vađenje metalnih ruda	98,0	100,8	99,2	102,0	105,0	99,0	<i>Mining of metal ores</i>
08 Vađenje ostalih ruda i kamena	98,7	102,3	97,8	99,3	103,4	95,4	<i>Other mining and quarrying</i>
09 Pomoćne uslužne djelatnosti u vađenju ruda i kamena	99,3	87,8	92,8	96,4	84,7	92,9	<i>Mining support service activities</i>
C Prerađivačka industrija	100,3	102,1	95,6	100,9	102,7	95,5	<i>Manufacturing</i>
10 Proizvodnja prehrambenih proizvoda	104,0	105,0	99,4	104,0	104,8	98,9	<i>Manufacture of food products</i>
11 Proizvodnja pića	106,0	104,4	103,3	104,5	102,3	100,4	<i>Manufacture of beverages</i>
12 Proizvodnja duhanskih proizvoda	113,2	114,3	99,1	108,0	109,2	94,3	<i>Manufacture of tobacco products</i>
13 Proizvodnja tekstila	101,4	103,7	100,8	105,7	107,5	106,7	<i>Manufacture of textiles</i>
14 Proizvodnja odjeće	101,8	102,5	94,4	97,6	98,7	94,1	<i>Manufacture of wearing apparel</i>
15 Proizvodnja kože i srodnih proizvoda	104,5	100,9	99,1	101,8	99,0	99,0	<i>Manufacture of leather and related products</i>
16 Prerada drva i proizvoda od drva i pluta, osim namještaja; proizvodnja predmeta od slame i pletarskih materijala	99,0	99,2	99,6	99,6	99,5	99,9	<i>Manufacture of wood and of products of wood and cork, except furniture; manufacture of articles of straw and plaiting materials</i>
17 Proizvodnja papira i proizvoda od papira	95,3	92,6	90,5	95,3	93,0	73,7	<i>Manufacture of paper and paper products</i>
18 Štampanje i umnožavanje snimljenih zapisa	105,4	102,7	97,7	104,7	101,8	100,3	<i>Printing and reproduction of recorded media</i>
19 Proizvodnja kokska i rafiniranih naftnih proizvoda	99,8	106,8	90,3	94,0	100,8	90,3	<i>Manufacture of coke and refined petroleum products</i>
20 Proizvodnja hemikalija i hemijskih proizvoda	100,8	105,6	95,7	99,0	103,9	95,4	<i>Manufacture of chemicals and chemical products</i>
21 Proizvodnja osnovnih farmaceutskih proizvoda i farmaceutskih preparata	93,0	92,4	92,5	92,8	92,2	92,4	<i>Manufacture of basic pharmaceutical products and pharmaceutical preparations</i>
22 Proizvodnja proizvoda od gume i plastičnih masa	98,5	100,3	100,6	101,0	103,2	101,2	<i>Manufacture of rubber and plastic products</i>
23 Proizvodnja ostalih nemetalnih mineralnih proizvoda	94,0	94,6	98,6	94,3	95,1	98,4	<i>Manufacture of other non-metallic mineral products</i>
24 Proizvodnja baznih metala	96,6	100,8	70,8	96,1	100,4	69,5	<i>Manufacture of basic metals</i>
25 Proizvodnja gotovih metalnih proizvoda, osim mašina i opreme	98,8	99,7	100,1	99,4	100,3	99,5	<i>Manufacture of fabricated metal products, except machinery and equipment</i>
26 Proizvodnja računara te elektroničkih i optičkih proizvoda	99,5	98,6	97,1	104,9	104,1	104,3	<i>Manufacture of computer, electronic and optical products</i>
27 Proizvodnja električne opreme	105,1	111,8	97,2	104,6	112,2	95,8	<i>Manufacture of electrical equipment</i>
28 Proizvodnja mašina i uređaja, d.n.	99,9	105,3	95,3	108,7	114,9	103,9	<i>Manufacture of machinery and equipment n.e.c.</i>

3.4 NOMINALNI INDEKSI PROSJEČNE MJESEČNE ISPLAĆENE NETO I BRUTO PLAĆE ZAPOSLENIH PO PODRUČJIMA I OBLASTIMA KD BiH 2010 (nastavak)

NOMINAL INDICES OF AVERAGE MONTHLY PAID OFF NET AND GROSS WAGE OF PERSONS IN PAID EMPLOYMENT BY SECTIONS AND DIVISIONS OF NACE REV.2

(continued)

Područja i oblasti	Indeks neto plaće <i>Indices net wage</i>			Indeks bruto plaće <i>Indices gross wage</i>			Sections and divisions
	II 2021 Ø 2020	II 2021 II 2020	II 2021 I 2021	II 2021 Ø 2020	II 2021 II 2020	II 2021 I 2021	
	29	100,3	103,3	100,1	103,4	106,7	
30	-	-	-	-	-	-	<i>Manufacture of other transport equipment</i>
31	95,7	94,3	92,6	100,5	98,8	97,5	<i>Manufacture of furniture</i>
32	95,1	97,5	87,5	95,0	97,4	87,1	<i>Other manufacturing</i>
33	110,8	107,2	104,7	105,1	101,6	99,8	<i>Repair and installation of machinery and equipment</i>
D	94,5	99,1	95,1	97,4	102,3	94,9	<i>Electricity, gas, steam and air conditioning supply</i>
35	94,5	99,1	95,1	97,4	102,3	94,9	<i>Electricity, gas, steam and air conditioning supply</i>
E	97,4	99,2	97,3	110,1	112,8	103,8	<i>Water supply, sewerage, waste management and remediation activities</i>
36	97,0	97,7	96,7	105,4	107,1	96,4	<i>Water collection, treatment and supply</i>
37	99,4	105,0	95,0	98,6	104,3	94,7	<i>Sewerage</i>
38	97,7	101,1	97,9	118,3	122,3	116,9	<i>Waste collection, treatment and disposal activities; materials recovery</i>
39	81,5	64,6	103,9	83,3	63,9	104,1	<i>Remediation activities and other waste management services</i>
F	100,6	100,6	99,0	102,3	102,3	98,8	<i>Construction</i>
41	97,3	95,3	101,5	98,2	95,9	101,1	<i>Construction of buildings</i>
42	100,4	101,3	95,9	103,2	104,3	96,4	<i>Civil engineering</i>
43	103,2	103,7	102,5	102,6	103,4	101,3	<i>Specialised construction activities</i>
G	100,6	101,6	99,7	101,6	102,6	99,5	<i>Wholesale and retail trade; repair of motor vehicles and motorcycles</i>
45	104,6	100,4	102,7	105,8	101,3	101,8	<i>Wholesale and retail trade and repair of motor vehicles and motorcycles</i>
46	100,7	100,6	100,8	101,6	101,6	100,5	<i>Wholesale trade, except of motor vehicles and motorcycles</i>
47	100,5	102,5	98,6	101,6	103,6	98,5	<i>Retail trade, except of motor vehicles and motorcycles</i>
H	97,5	95,8	100,7	97,3	95,8	99,8	<i>Transportation and storage</i>
49	92,6	94,2	98,0	92,3	93,8	97,1	<i>Land transport and transport via pipelines</i>
51	-	-	-	-	-	-	<i>Air transport</i>
52	96,8	86,2	105,0	96,7	86,7	104,9	<i>Warehousing and support activities for transportation</i>
53	97,9	99,7	98,2	97,3	99,2	96,2	<i>Postal and courier activities</i>
I	100,6	94,4	100,0	100,1	93,8	99,9	<i>Accommodation and food service activities</i>

3.4 NOMINALNI INDEKSI PROSJEČNE MJESEČNE ISPLAĆENE NETO I BRUTO PLAĆE ZAPOSLENIH PO PODRUČJIMA I OBLASTIMA KD BiH 2010 (nastavak)
 NOMINAL INDICES OF AVERAGE MONTHLY PAID OFF NET AND GROSS WAGE OF PERSONS IN PAID EMPLOYMENT BY SECTIONS AND DIVISIONS OF NACE REV.2
 (continued)

Područja i oblasti	Indeks neto plaće <i>Indices net wage</i>			Indeks bruto plaće <i>Indices gross wage</i>			Sections and divisions
	II 2021 Q 2020	II 2021 II 2020	I 2021	II 2021 Q 2020	II 2021 II 2020	I 2021	
	55	97,9	88,9	101,7	97,9	88,4	
56	105,0	103,3	99,0	104,5	102,7	98,9	Food and beverage service activities
J	100,1	102,6	96,8	99,8	102,3	95,8	Information and communication
58	115,7	106,9	96,8	114,3	105,3	97,0	Publishing activities
59	129,3	132,7	92,9	131,0	137,7	92,9	Motion picture, video and television programme production, sound recording
60	97,7	96,3	91,9	101,1	99,8	85,5	Programming and broadcasting activities
61	93,9	99,7	94,9	93,0	99,1	94,7	Telecommunications
62	108,0	109,0	101,7	107,4	108,6	101,5	Computer programming, consultancy and related activities
63	92,8	94,3	98,3	90,7	92,3	96,8	Information service activities
K	98,7	102,3	99,8	99,5	103,2	100,0	Financial and insurance activities
64	99,6	103,8	100,7	100,4	104,7	101,1	Financial service activities, except insurance and pension funding
65	96,6	95,3	98,1	97,1	95,9	98,3	Insurance, reinsurance and pension funding, except compulsory social security
66	100,8	117,2	92,5	103,0	120,2	93,0	Activities auxiliary to financial services and insurance activities
L	100,0	89,8	100,6	99,5	89,2	100,3	Real estate activities
68	100,0	89,8	100,6	99,5	89,2	100,3	Real estate activities
M	100,6	100,4	95,6	103,9	103,8	97,9	Professional, scientific and technical activities
69	93,2	92,7	105,5	93,3	93,2	105,5	Legal and accounting activities
70	118,0	109,7	80,0	134,1	124,4	98,2	Activities of head offices; management consultancy activities
71	98,2	99,1	92,8	103,8	104,6	96,9	Architectural and engineering activities; technical testing and analysis
72	102,7	105,5	100,8	102,2	105,0	95,1	Scientific research and development
73	102,1	100,7	95,6	99,6	98,3	93,4	Advertising and market research
74	92,4	75,9	114,2	92,5	74,8	114,1	Other professional, scientific and technical activities
75	106,5	106,1	102,5	110,0	109,7	99,6	Veterinary activities
N	99,4	101,6	98,0	100,6	103,1	99,7	Administrative and support service activities

3.4 NOMINALNI INDEKSI PROSJEČNE MJESEČNE ISPLAĆENE NETO I BRUTO PLAĆE ZAPOSLENIH PO PODRUČJIMA I OBLASTIMA KD BiH 2010 (nastavak)
 NOMINAL INDICES OF AVERAGE MONTHLY PAID OFF NET AND GROSS WAGE OF PERSONS IN PAID EMPLOYMENT BY SECTIONS AND DIVISIONS OF NACE REV.2
 (continued)

Područja i oblasti	Indeks neto plaće <i>Indices net wage</i>			Indeks bruto plaće <i>Indices gross wage</i>			Sections and divisions
	<i>II 2021</i>	<i>II 2021</i>	<i>II 2021</i>	<i>II 2021</i>	<i>II 2021</i>	<i>II 2021</i>	
	θ 2020	II 2020	I 2021	θ 2020	II 2020	I 2021	
77 Djelatnosti iznajmljivanja i davanja u zakup (leasing)	99,0	98,0	101,7	98,6	97,6	103,3	Rental and leasing activities
78 Djelatnosti posredovanja u zapošljavanju	98,4	102,6	101,0	98,8	103,2	101,1	Employment activities
79 Putničke agencije, organizatori putovanja, turoperatori i ostale rezervacijske usluge te djelatnosti u vezi s njima	91,8	80,3	100,9	93,1	81,3	100,8	Travel agency, tour operator reservation service and related activities
80 Zaštitne i istražne djelatnosti	95,2	97,5	95,8	93,7	96,4	96,0	Security and investigation activities
81 Usluge u vezi s upravljanjem i održavanjem zgrada te djelatnosti uređenja i održavanja zelenih površina	108,6	110,5	102,5	121,0	122,3	115,5	Services to buildings and landscape activities
82 Kancelarijske administrativne i pomoćne djelatnosti te ostale poslovne pomoćne djelatnosti	110,8	118,5	96,4	111,9	120,1	96,4	Office administrative, office support and other business support activities
O Javna uprava i odbrana; obavezno socijalno osiguranje	101,0	101,2	99,8	101,1	101,4	99,5	Public administration and defence; compulsory social security
84 Javna uprava i odbrana; obavezno socijalno osiguranje	101,0	101,2	99,8	101,1	101,4	99,5	Public administration and defence; compulsory social security
P Obrazovanje	100,4	101,6	100,0	100,9	102,1	99,9	Education
85 Obrazovanje	100,4	101,6	100,0	100,9	102,1	99,9	Education
Q Djelatnosti zdravstvene i socijalne zaštite	97,2	103,8	95,8	95,2	101,8	94,6	Human health and social work activities
86 Djelatnosti zdravstvene zaštite	97,2	104,3	95,8	95,0	102,1	94,3	Human health activities
87 Djelatnosti socijalne zaštite u ustanovama sa smještajem	97,1	98,7	97,5	97,1	98,8	97,5	Residential care activities
88 Djelatnosti socijalne zaštite bez smještaja	99,7	99,1	94,4	99,9	99,3	96,0	Social work activities without accommodation
R Umjetnost, zabava i rekreacija	95,0	89,1	96,3	94,0	87,7	95,6	Arts, entertainment and recreation
90 Kreativne, umjetničke i zabavne djelatnosti	102,4	103,7	102,4	102,3	103,6	101,2	Creative, arts and entertainment activities
91 Biblioteke, arhivi, muzeji i ostale kulturne djelatnosti	105,4	106,2	98,0	105,5	106,5	97,9	Libraries, archives, museums and other cultural activities
92 Djelatnosti kockanja i klađenja	96,4	90,5	94,3	95,2	88,9	93,7	Gambling and betting activities
93 Sportske, zabavne i rekreacijske djelatnosti	93,8	82,2	102,3	92,6	80,9	102,7	Sports activities and amusement and recreation activities
S Ostale uslužne djelatnosti	102,4	103,7	102,8	101,8	103,3	100,4	Other service activities
94 Djelatnosti članskih organizacija	104,5	104,8	103,2	103,8	104,1	100,3	Activities of membership organisations
95 Popravlak računara i predmeta za ličnu upotrebu i domaćinstvo	82,1	98,4	-	85,6	103,3	-	Repair of computers and personal and household goods
96 Ostale lične uslužne djelatnosti	96,4	99,0	95,7	96,3	99,1	95,6	Other personal service activities

3.5 PROSJEČNA MJESEČNA ISPLAĆENA NETO I BRUTO PLAĆA ZAPOSLENIH PO PODRUČJIMA KD BiH 2010,
period decembar / prosinac 2020. godine - februar / veljača 2021. godine
AVERAGE MONTHLY PAID OFF NET AND GROSS WAGES OF PERSONS IN PAID EMPLOYMENT BY SECTION OF NACE Rev.2,
December 2020 - February 2021

KM

Područja	XII 2020 - II 2021		Sections
	Neto plaća <i>Net wage</i>	Bruto plaća <i>Gross wage</i>	
UKUPNO	973	1.505	<i>Total</i>
A Poljoprivreda, šumarstvo i ribolov	914	1.406	<i>Agriculture, forestry and fishing</i>
B Vađenje ruda i kamena	1.057	1.632	<i>Mining and quarrying</i>
C Prerađivačka industrija	716	1.087	<i>Manufacturing</i>
D Proizvodnja i snabdijevanje električnom energijom, plinom, parom i klimatizacija	1.676	2.671	<i>Electricity, gas, steam and air conditioning supply</i>
E Snabdijevanje vodom; uklanjanje otpadnih voda, upravljanje otpadom te djelatnosti sanacije okoliša	932	1.513	<i>Water supply, sewerage, waste management and remediation activities</i>
F Građevinarstvo	671	1.028	<i>Construction</i>
G Trgovina na veliko i na malo; popravak motornih vozila i motocikala	724	1.114	<i>Wholesale and retail trade; repair of motor vehicles and motorcycles</i>
H Prijevoz i skladištenje	882	1.354	<i>Transportation and storage</i>
I Djelatnosti pružanja smještaja te pripreme i usluživanja hrane (hoteljstvo i ugostiteljstvo)	525	791	<i>Accommodation and food service activities</i>
J Informacije i komunikacije	1.447	2.270	<i>Information and communication</i>
K Finansijske djelatnosti i djelatnosti osiguranja	1.668	2.633	<i>Financial and insurance activities</i>
L Poslovanje nekretninama	797	1.226	<i>Real estate activities</i>
M Stručne, naučne i tehničke djelatnosti	1.088	1.718	<i>Professional, scientific and technical activities</i>
N Administrativne i pomoćne uslužne djelatnosti	636	973	<i>Administrative and support service activities</i>
O Javna uprava i odbrana; obavezno socijalno osiguranje	1.371	2.135	<i>Public administration and defence; compulsory social security</i>
P Obrazovanje	993	1.539	<i>Education</i>
Q Djelatnosti zdravstvene i socijalne zaštite	1.359	2.102	<i>Human health and social work activities</i>
R Umjetnost, zabava i rekreacija	706	1.077	<i>Arts, entertainment and recreation</i>
S Ostale uslužne djelatnosti	1.131	1.753	<i>Other service activities</i>

3.6 NETO I BRUTO PLAĆA PO KANTONIMA
NET AND GROSS WAGE BY CANTONS

KANTON CANTON	Neto plaća u KM ¹⁾ Net wage in KM ¹⁾		Index Indices	Bruto plaća u KM ¹⁾ Gross wage in KM ¹⁾		Index Indices
	I 2021	II 2021	<u>II 2021</u> I 2021	I 2021	II 2021	<u>II 2021</u> I 2021
FEDERACIJA BiH	974	951	97,6	1.511	1.473	97,5
Unsko - sanski kanton	925	933	100,9	1.417	1.402	98,9
Kanton Posavski	880	872	99,1	1.353	1.335	98,7
Tuzlanski kanton	891	861	96,6	1.359	1.312	96,5
Zeničko - dobojski kanton	857	813	94,9	1.325	1.247	94,1
Bosansko - podrinjski kanton	852	849	99,6	1.295	1.290	99,6
Srednjobosanski kanton	771	759	98,4	1.186	1.165	98,2
Hercegovačko - neretvanski	1.046	1.027	98,2	1.632	1.594	97,7
Zapadnohercegovački kanton	861	870	101,0	1.335	1.345	100,7
Kanton Sarajevo	1.227	1.194	97,3	1.934	1.893	97,9
Kanton 10	903	898	99,4	1.393	1.378	98,9

1) U obračun prosječne mjesečne isplaćene neto i bruto plaće uključene su plaće pravnih osoba koje su isplatile plaću za mjesec izvještavanja, a ne i obračunate a neisplaćene plaće.

U ovaj obračun nisu uključene plaće pripadnika odbrane/obrane kao ni plaće zaposlenih u obrtu i srodnim djelatnostima.

1) In calculation of average monthly net and gross earnings are included paid off earnings of legal entities.

Earnings of people employed in defence, crafts and related activities, are not included in this calculation.

3.7 PROSJEČNE PENZIJE/MIROVINE I BROJ ISPLAĆENIH PENZIJA/MIROVINA PO MJESECIMA
AVERAGE PENSIONS AND NUMBER OF PAID PER MONTHS

Mjesec Month	Prosječna penzija/mirovina u KM Average pension in KM	Ukupan broj isplaćenih penzija/mirovina Total number of payment pension
2020.		
I	419,32	422.343
II	420,74	421.302
III	419,81	422.880
IV	419,53	423.650
V	418,49	424.964
VI	418,09	426.194
VII	417,59	427.240
VIII	428,18	427.883
IX	428,24	428.463
X	428,08	427.964
XI	427,99	428.535
XII	427,92	428.117
2021.		
I	427,77	427.570
II	427,54	428.447

Napomena: Podaci o penzijama/mirovinama preuzeti su od Federalnog zavoda PIO - MIO
 Note: Data picked up from Federal pension funds

4.1 INDEKSI POTROŠAČKIH CIJENA
THE CONSUMER PRICE INDICES

(2015=100)

Godina	I	II	III	IV	V	VI	VII	VIII	IX	X	XI	XII
2015	99,9	100,1	100,7	100,8	100,8	100,7	99,6	99,6	99,5	99,6	99,5	99,2
2016	98,9	98,4	98,6	99,0	99,0	98,8	98,3	98,2	98,3	98,9	99,1	99,0
2017	99,5	100,1	100,3	100,6	100,4	99,8	99,2	99,0	99,8	100,1	100,2	100,1
2018	100,3	101,1	101,4	101,6	101,7	101,9	101,1	100,9	101,6	102,1	102,3	101,9
2019	101,9	102,1	102,1	102,5	102,8	102,4	101,8	101,5	101,8	102,2	102,5	102,1
2020	102,7	102,7	102,6	101,5	100,6	100,7	100,4	100,2	100,4	100,8	101,0	100,7
2021	101,0	101,5	102,3									

4.2 INDEKSI POTROŠAČKIH CIJENA
THE CONSUMER PRICE INDICES

(Prethodni mjesec=100)

(Previous month=100)

Godina	I	II	III	IV	V	VI	VII	VIII	IX	X	XI	XII
2015	...	100,2	100,6	100,1	99,9	99,9	98,9	100,0	99,9	100,0	99,9	99,8
2016	99,7	99,5	100,1	100,4	100,1	99,8	99,5	99,9	100,1	100,6	100,2	99,8
2017	100,6	100,5	100,3	100,3	99,8	99,4	99,3	99,8	100,8	100,3	100,1	99,9
2018	100,1	100,8	100,3	100,2	100,1	100,2	99,2	99,8	100,6	100,6	100,1	99,7
2019	100,0	100,3	100,0	100,3	100,3	99,6	99,4	99,8	100,3	100,3	100,3	99,6
2020	100,5	100,0	99,9	98,9	99,2	100,1	99,7	99,8	100,2	100,4	100,1	99,7
2021	100,3	100,5	100,8									

4.3 INDEKSI POTROŠAČKIH CIJENA
THE CONSUMER PRICE INDICES

(Isti mjesec prethodne godine=100)

(The same month previous year=100)

Godina	I	II	III	IV	V	VI	VII	VIII	IX	X	XI	XII
2016	99,0	98,4	97,9	98,1	98,3	98,1	98,7	98,6	98,8	99,3	99,7	99,7
2017	100,7	101,7	101,8	101,6	101,4	101,0	100,9	100,8	101,5	101,2	101,1	101,2
2018	100,7	101,0	101,1	101,0	101,3	102,1	102,0	102,0	101,8	102,0	102,0	101,8
2019	101,6	101,0	100,8	100,9	101,0	100,4	100,6	100,6	100,3	100,1	100,2	100,2
2020	100,8	100,5	100,4	99,0	97,9	98,4	98,7	98,7	98,6	98,7	98,5	98,6
2021	98,4	98,8	99,7									

4.4 INDEKSI POTROŠAČKIH CIJENA
THE CONSUMER PRICE INDICES

(Decembar prethodne godine=100)

(December previous year=100)

Godina	I	II	III	IV	V	VI	VII	VIII	IX	X	XI	XII
2016	99,7	99,2	99,3	99,7	99,8	99,5	99,1	99,0	99,1	99,7	99,9	99,7
2017	100,6	101,1	101,4	101,6	101,4	100,9	100,2	100,0	100,9	101,1	101,3	101,2
2018	100,1	101,0	101,3	101,5	101,6	101,8	101,0	100,8	101,4	102,0	102,1	101,8
2019	100,0	100,2	100,2	100,5	100,8	100,4	99,9	99,6	99,9	100,3	100,6	100,2
2020	100,5	100,6	100,4	99,4	98,5	98,6	98,3	98,1	98,3	98,7	98,8	98,6
2021	100,3	100,8	101,6									

4.5 INDEKSI POTROŠAČKIH CIJENA, mart/ožujak 2021.
THE CONSUMER PRICES INDICES, March 2021

COICOP	Odjeljak	III 2021 II 2021	III 2021 III 2020	III 2021 XII 2020	IV 2020-III 2021 IV 2019-III 2020	I-III 2021 I-III 2020	III 2021 Ø 2020	I-III 2021 Ø 2020	I-III 2021 12 2020	III 2021 Ø 2015	Division
00	Ukupan Indeks	100,8	99,7	101,6	98,7	99,0	101,1	100,4	100,9	102,3	Total Index
01	Hrana i bezalkoholna pića	101,1	101,5	102,9	101,4	101,1	102,4	101,4	101,9	106,4	Food and non-alcoholic beverages
01.1	Hrana	101,2	101,8	103,1	101,6	101,3	102,7	101,6	102,0	106,6	Food
01.2	Bezalkoholna pića	99,8	99,5	100,9	100,3	99,6	99,9	100,0	100,9	104,7	Non-alcoholic drinks
02	Alkoholna pića i duhan	99,9	102,2	102,1	103,6	102,3	102,0	102,1	102,2	133,8	Alcoholic beverages and tobacco
02.1	Alkoholna pića	99,2	101,1	101,0	101,5	101,3	100,3	100,7	101,4	101,7	Alcoholic drinks
02.2	Duhan	100,0	102,4	102,4	104,1	102,5	102,4	102,4	102,4	143,1	Tobacco
03	Odjeća i obuća	104,1	92,1	96,0	89,1	89,7	93,3	91,0	93,5	61,7	Clothing and footwear
03.1	Odjeća	104,3	92,2	96,7	89,0	89,5	94,7	91,6	93,6	60,5	Clothing
03.2	Obuća	103,7	91,9	94,4	89,2	90,1	90,5	89,6	93,5	64,1	Footwear
04	Stanovanje, voda, električna energija, plin i drugi energenti	100,0	99,7	100,2	98,5	98,9	100,8	100,7	100,1	106,4	Housing, water, electricity, gas and other fuels
04.1	Najamnina	100,0	103,1	100,0	102,1	103,1	102,0	102,0	100,0	131,4	Actual rentals for housing
04.3	Održavanje i popravka stana	100,3	101,5	100,6	100,5	101,5	101,2	101,0	100,4	101,8	Maintenance and repair of the dwelling
04.4	Vodosnabdijevanje i različite komunalne usluge	100,0	100,0	100,0	100,0	100,0	100,0	100,0	100,0	100,6	Water supply and miscellaneous services relating to the dwelling
04.5	Električna energija, plin i drugi energenti	100,0	99,2	100,3	97,9	98,3	100,8	100,7	100,1	106,0	Electricity, gas and other fuels
05	Namještaj, kućanski uređaji i redovno održavanje kuće	99,0	96,6	99,2	98,9	97,6	97,3	98,3	100,2	93,2	Furniture, household equipment and routine, maintenance of the house
05.1	Namještaj, pokućstvo, tepisi i ostale podne prostirke	100,7	98,5	99,3	98,1	98,6	98,6	98,6	99,3	94,5	Furniture and furnishings, carpets and other floor coverings
05.2	Tekstilni proizvodi za kuću	100,4	99,9	99,4	99,6	100,0	99,7	99,7	99,5	92,8	Household textiles
05.3	Kućanski aparati	99,1	98,1	98,8	98,4	98,4	98,2	98,9	99,5	90,7	Household appliances
05.4	Stakleno i stolno posuđe	99,5	98,5	100,1	98,4	98,9	99,2	99,4	100,3	95,0	Glassware, tableware and household utensils
05.5	Alati i oprema za kuću i vrt	99,2	99,1	99,6	100,2	99,7	99,2	99,7	100,1	97,2	Tools and equipment for house and garden
05.6	Dobra i usluge za redovno održavanje kuće	98,2	94,9	99,2	99,2	96,6	96,1	97,6	100,8	92,4	Goods and services for routine household maintenance
06	Zdravstvo	100,1	101,1	100,2	101,3	101,2	100,9	100,8	100,2	105,3	Health
06.1	Medicinski proizvodi, pomagala i oprema	100,1	101,0	100,1	101,8	101,2	100,8	100,7	100,1	106,2	Medical products, appliances and equipment
06.2	Zdravstvene usluge, osim bolničkih	100,1	101,4	100,5	100,6	101,3	101,1	101,0	100,4	104,8	Out-patient services
06.3	Bolničke usluge	100,0	100,0	100,0	100,0	100,0	100,0	100,0	100,0	100,0	Hospital services

4.5 INDEKSI POTROŠAČKIH CIJENA, mart/ožujak 2021. (nastavak)
THE CONSUMER PRICES INDICES, March 2021 (continued)

COICOP	Odjeljak	III 2021 II 2021	III 2021 III 2020	III 2021 XII 2020	IV 2020-III 2021 IV 2019-III 2020	I-III 2021 I-III 2020	III 2021 Ø 2020	I-III 2021 Ø 2020	I-III 2021 12 2020	III 2021 Ø 2015	Division
07	Prijevoz	102,2	97,0	105,2	90,3	93,6	103,4	101,3	103,1	103,7	Transport
07.1	Prijevozna sredstva	100,0	103,1	100,3	101,8	103,2	102,2	102,2	100,3	102,6	Purchase of vehicles
07.2	Upotreba prijevoznih sredstava	102,8	95,6	106,9	87,3	91,3	103,9	101,2	104,1	103,4	Operation of personal transport equipment
07.3	Usluge prijevoza	100,0	100,3	100,3	99,7	100,3	100,7	100,6	100,2	106,3	Transport services
08	Komunikacije	100,0	99,5	100,0	99,9	99,7	99,6	99,6	100,0	87,9	Communications
08.1	Poštanske usluge	100,0	100,0	100,0	100,0	100,0	100,0	100,0	100,0	100,0	Postal services
08.2	Telefonska i telefaks oprema	99,8	94,0	99,5	95,7	93,9	94,3	94,5	99,8	60,5	Telephone and telefax equipment
08.3	Telefonske i telefaks usluge	100,0	100,0	100,0	100,3	100,2	100,1	100,1	100,0	91,4	Telephone and telefax services
09	Rekreacija i kultura	100,0	99,8	100,0	99,7	99,8	99,7	99,7	100,0	108,4	Recreation and culture
09.1	Audiovizuelna, foto i informatička oprema	99,8	96,4	100,6	93,6	96,4	97,5	97,5	100,7	69,0	Audio-visual, photographic and information processing equipment
09.2	Ostala trajna dobra za rekreaciju i kulturu	101,2	101,5	99,9	100,5	101,1	101,6	101,2	99,5	104,3	Other major durables for recreation and culture
09.3	Ostala dobra za rekreaciju, vrt i kućni ljubimci	99,5	97,9	98,8	99,3	98,8	98,6	99,4	99,7	97,3	Other recreational items and equipment, gardens and pets
09.4	Usluge rekreacije i kulture	100,0	99,9	100,0	100,2	99,9	100,0	100,0	100,0	115,9	Recreational and cultural services
09.5	Knjige, novine i pisaci pribor	100,0	100,7	100,2	101,2	100,7	100,4	100,4	100,1	105,6	Newspapers, books and stationery
09.6	Paket aranžmani	100,0	99,5	100,7	91,7	98,1	95,7	95,6	100,6	95,3	Package holidays
10	Obrazovanje	100,0	100,4	100,0	100,3	100,4	100,3	100,3	100,0	103,5	Education
10.1	Predškolsko i osnovno školsko obrazovanje	100,0	103,2	100,0	102,9	103,2	102,0	102,0	100,0	115,8	Pre-primary and primary education
10.2	Srednjoškolsko obrazovanje	100,0	100,1	100,0	99,0	100,1	100,0	100,0	100,0	97,2	Secondary education
10.4	Univerzitetsko obrazovanje	100,0	99,9	100,0	100,0	99,9	100,0	100,0	100,0	102,1	High school and university education
10.5	Obrazovanje nedefinisano po nivou	100,3	101,1	100,3	100,4	100,9	100,8	100,6	100,1	106,4	Education not definable by level
11	Restorani i hoteli	100,0	100,5	100,2	102,8	100,6	100,2	100,2	100,2	104,9	Restaurants and hotels
11.1	Usluge ishrane	100,0	100,9	100,2	103,4	101,1	100,6	100,6	100,2	106,6	Catering services
11.2	Usluge smještaja	100,0	98,0	100,0	98,9	97,8	97,9	97,9	100,0	94,8	Accommodation services
12	Ostala dobra i usluge	100,5	100,3	100,0	100,1	100,3	100,2	100,2	99,9	100,5	Miscellaneous goods and services
12.1	Lična njega	100,8	100,5	100,1	100,1	100,5	100,4	100,3	100,0	100,5	Personal care
12.3	Lični predmeti n.d.k.	100,9	101,7	97,6	100,1	101,1	99,5	99,1	97,2	88,7	Personal effects n.e.c.
12.5	Osiguranje	100,0	100,1	100,0	100,1	100,1	100,1	100,1	100,0	100,4	Insurance
12.6	Finansijske usluge n.d.k.	100,0	100,0	100,0	100,0	100,0	100,0	100,0	100,0	101,6	Financial services n.e.c.
12.7	Ostale usluge	100,0	100,0	100,0	100,0	100,0	100,0	100,0	100,0	102,5	Other services n.e.c.

4.6 MJESEČNI INDEKSI POTROŠAČKIH CIJENA PO COICOP KLASIFIKACIJI
MONTHLY CONSUMER PRICE INDICES BY COICOP CLASSIFICATION

(2015 = 100)

COICOP	ODJELJAK	2020										2021			Division
		III	IV	V	VI	VII	VIII	IX	X	XI	XII	I	II	III	
00	Ukupan Indeks	102,6	101,5	100,6	100,7	100,4	100,2	100,4	100,8	101,0	100,7	101,0	101,5	102,3	Total Index
01	Hrana i bezalkoholna pića	104,8	105,4	104,9	104,5	103,8	102,8	102,8	103,1	103,4	103,4	104,4	105,3	106,4	Food and non-alcoholic beverages
01.1	Hrana	104,8	105,3	105,1	104,4	103,6	102,5	102,5	102,9	103,3	103,4	104,3	105,3	106,6	Food
01.2	Bezalkoholna pića	105,2	105,2	103,8	105,0	104,8	104,9	105,1	104,6	104,6	103,8	104,6	104,9	104,7	Non-alcoholic drinks
02	Alkoholna pića i duhan	131,0	131,3	131,3	131,1	131,3	131,3	131,3	131,3	131,3	131,0	134,0	134,0	133,8	Alcoholic beverages and tobacco
02.1	Alkoholna pića	100,5	101,7	101,9	101,0	101,7	101,8	102,0	102,0	101,8	100,6	102,0	102,5	101,7	Alcoholic drinks
02.2	Duhan	139,8	139,8	139,8	139,8	139,8	139,8	139,8	139,8	139,8	139,8	143,2	143,1	143,1	Tobacco
03	Odjeća i obuća	66,9	66,5	67,9	65,9	63,4	62,6	65,8	68,5	66,7	64,2	59,4	59,2	61,7	Clothing and footwear
03.1	Odjeća	65,6	65,4	65,3	63,1	60,5	59,9	62,5	65,9	65,5	62,6	57,1	58,0	60,5	Clothing
03.2	Obuća	69,7	68,5	73,9	72,2	70,0	68,8	73,0	74,4	69,3	67,8	64,4	61,8	64,1	Footwear
04	Stanovanje, voda, električna energija, plin i drugi energenti	106,8	105,6	104,1	104,1	104,2	104,1	104,4	105,5	106,1	106,1	106,0	106,4	106,4	Housing, water, electricity, gas and other fuels
04.1	Najamnina	127,4	127,4	127,4	127,4	127,4	127,4	131,4	131,4	131,4	131,4	131,4	131,4	131,4	Actual rentals for housing
04.3	Održavanje i popravka stana	100,3	100,3	100,7	100,5	100,6	100,5	100,7	100,7	101,0	101,2	101,5	101,5	101,8	Maintenance and repair of the dwelling
04.4	Vodosnabdijevanje i različite komunalne usluge	100,6	100,6	100,6	100,6	100,6	100,6	100,6	100,6	100,6	100,6	100,6	100,6	100,6	Water supply and miscellaneous services relating to the dwelling
04.5	Električna energija, plin i drugi energenti	106,9	105,3	103,4	103,4	103,4	103,4	103,4	104,9	105,7	105,7	105,5	106,1	106,0	Electricity, gas and other fuels
05	Namještaj, kućanski uređaji i redovno održavanje kuće	96,5	96,7	95,6	95,9	96,0	96,5	95,4	94,7	95,3	93,9	95,0	94,1	93,2	Furniture, household equipment and routine maintenance of the house
05.1	Namještaj, pokućstvo, tepisi i ostale podne prostirke	96,0	96,3	95,9	96,2	96,1	95,9	96,0	95,8	95,3	95,2	95,3	93,8	94,5	Furniture and furnishings, carpets and other floor coverings
05.2	Tekstilni proizvodi za kuću	92,9	92,7	93,0	93,4	93,6	93,1	93,3	93,4	93,1	93,3	93,3	92,4	92,8	Household textiles
05.3	Kućanski aparati	92,5	91,6	92,0	92,2	92,4	92,9	92,6	92,6	91,9	91,8	91,8	91,6	90,7	Household appliances
05.4	Stakleno i stolno posuđe	96,4	94,4	96,0	95,4	95,7	95,9	96,1	96,2	95,5	94,9	95,2	95,4	95,0	Glassware, tableware and household utensils
05.5	Alati i oprema za kuću i vrt	98,1	97,9	98,1	98,2	98,1	98,1	98,2	98,0	97,8	97,6	97,8	98,0	97,2	Tools and equipment for house and garden
05.6	Dobra i usluge za redovno održavanje kuće	97,4	98,0	95,8	96,2	96,5	97,4	95,2	94,1	95,7	93,1	95,2	94,1	92,4	Goods and services for routine household maintenance
06	Zdravstvo	104,2	104,3	104,1	104,3	104,2	104,7	104,8	104,7	105,0	105,1	105,2	105,2	105,3	Health
06.1	Medicinski proizvodi, pomagala i oprema	105,1	105,3	105,0	105,3	105,2	105,7	105,8	105,7	105,9	106,1	106,1	106,2	106,2	Medical products, appliances and equipment
06.2	Zdravstvene usluge, osim bolničkih	103,3	103,3	103,3	103,3	103,3	103,9	103,9	103,9	104,2	104,2	104,6	104,6	104,8	Out-patient services
06.3	Bolničke usluge	100,0	100,0	100,0	100,0	100,0	100,0	100,0	100,0	100,0	100,0	100,0	100,0	100,0	Hospital services

4.6 MJESEČNI INDEKSI POTROŠAČKIH CIJENA PO COICOP KLASIFIKACIJI (nastavak)
MONTHLY CONSUMER PRICE INDICES BY COICOP CLASSIFICATION (continued)

(2015 = 100)

COICOP	ODJELJAK	2020										2021			Division
		III	IV	V	VI	VII	VIII	IX	X	XI	XII	I	II	III	
07	Prijevoz	106,9	98,0	94,0	96,9	97,3	98,2	98,6	98,7	98,4	98,6	99,6	101,5	103,7	Transport
07.1	Prijevozna sredstva	99,5	99,5	99,2	99,6	99,6	100,9	101,0	102,0	102,5	102,3	102,6	102,6	102,6	Purchase of vehicles
07.2	Upotreba prijevoznih sredstava	108,2	96,5	91,4	95,1	95,6	96,6	97,2	97,1	96,8	96,8	98,1	100,6	103,4	Operation of personal transport equipment
07.3	Usluge prijevoza	106,0	106,0	106,0	105,9	106,0	104,9	104,9	104,8	104,8	105,9	105,9	106,3	106,3	Transport services
08	Komunikacije	88,4	88,4	88,4	88,4	88,4	88,4	88,3	88,4	88,3	88,0	88,0	87,9	87,9	Communications
08.1	Poštanske usluge	100,0	100,0	100,0	100,0	100,0	100,0	100,0	100,0	100,0	100,0	100,0	100,0	100,0	Postal services
08.2	Telefonska i telefaks oprema	64,4	64,7	64,5	64,5	64,7	64,7	64,1	64,3	64,1	60,8	60,9	60,6	60,5	Telephone and telefax equipment
08.3	Telefonske i telefaks usluge	91,4	91,4	91,4	91,4	91,4	91,4	91,4	91,4	91,4	91,4	91,4	91,4	91,4	Telephone and telefax services
09	Rekreacija i kultura	108,6	108,6	108,6	108,6	109,2	109,3	108,8	108,5	108,4	108,4	108,5	108,4	108,4	Recreation and culture
09.1	Audiovizuelna, foto i informatička oprema	71,6	71,4	71,0	70,4	71,9	71,0	70,1	70,5	69,9	68,6	69,0	69,2	69,0	Audio-visual, photographic and information processing equipment
09.2	Ostala trajna dobra za rekreaciju i kulturu	102,8	102,8	102,8	102,8	102,8	102,8	101,5	101,8	101,8	104,4	104,4	103,1	104,3	Other major durables for recreation and culture
09.3	Ostala dobra za rekreaciju, vrt i kućni ljubimci	99,4	98,9	98,3	98,1	98,5	98,6	98,0	98,6	98,5	98,4	99,2	97,7	97,3	Other recreational items and equipment, gardens and pets
09.4	Usluge rekreacije i kulture	116,0	116,0	116,0	116,0	115,8	115,9	115,9	115,9	115,9	115,9	115,9	115,9	115,9	Recreational and cultural services
09.5	Knjige, novine i pisaći pribor	104,9	105,0	105,0	105,1	105,1	105,0	105,6	105,5	105,6	105,5	105,4	105,6	105,6	Newspapers, books and stationery
09.6	Paket aranžmani	95,7	96,1	98,1	99,6	111,4	113,5	101,5	95,1	93,7	94,6	95,2	95,3	95,3	Package holidays
10	Obrazovanje	103,1	103,1	103,1	103,1	103,1	103,1	103,5	103,5	103,5	103,5	103,5	103,5	103,5	Education
10.1	Predškolsko i osnovno školsko obrazovanje	112,2	112,2	112,8	112,8	112,8	112,8	115,8	115,8	115,8	115,8	115,8	115,8	115,8	Pre-primary and primary education
10.2	Srednjoškolsko obrazovanje	97,2	97,2	97,2	97,2	97,2	97,2	97,2	97,2	97,2	97,2	97,2	97,2	97,2	Secondary education
10.4	Univerzitetsko obrazovanje	102,1	102,1	102,1	102,1	102,1	102,1	102,1	102,1	102,1	102,1	102,1	102,1	102,1	High school and university education
10.5	Obrazovanje nedefinisano po nivou	105,3	105,3	105,3	105,3	105,3	105,3	106,1	106,1	106,1	106,1	106,1	106,1	106,4	Education not definable by level
11	Restorani i hoteli	104,4	104,5	104,6	104,7	104,8	104,8	105,0	105,0	104,9	104,7	104,9	104,9	104,9	Restaurants and hotels
11.1	Usluge ishrane	105,7	105,9	105,9	106,0	106,1	106,1	106,3	106,3	106,3	106,4	106,6	106,6	106,6	Catering services
11.2	Usluge smještaja	96,7	96,7	96,7	97,2	97,1	97,1	97,1	97,1	97,1	94,8	94,8	94,8	94,8	Accommodation services
12	Ostala dobra i usluge	100,2	100,6	100,6	100,2	100,1	100,2	100,0	100,2	100,5	100,5	100,7	100,1	100,5	Miscellaneous goods and services
12.1	Lična njega	100,0	100,8	100,8	99,9	99,9	99,9	99,6	99,7	100,4	100,4	100,9	99,7	100,5	Personal care
12.3	Lični predmeti n.d.k.	87,2	87,4	88,5	88,9	87,5	89,6	90,9	92,2	91,9	90,8	88,3	87,9	88,7	Personal effects n.e.c.
12.5	Osiguranje	100,3	100,3	100,3	100,3	100,3	100,3	100,3	100,4	100,4	100,4	100,4	100,4	100,4	Insurance
12.6	Finansijske usluge n.d.k.	101,6	101,6	101,6	101,6	101,6	101,6	101,6	101,6	101,6	101,6	101,6	101,6	101,6	Financial services n.e.c.
12.7	Ostale usluge	102,5	102,5	102,5	102,5	102,5	102,5	102,5	102,5	102,5	102,5	102,5	102,5	102,5	Other services n.e.c.

4.7 PREHRAMBENI PROIZVODI - STOPE PROMJENA CIJENA - mart/ožujak 2021.
FOOD PRODUCTS - RATES OF CHANGE - March 2021

(%)

COICOP	Opis grupe proizvoda	III 2021 XII 2020	III 2021 III 2020	The group product description
00	UKUPAN INDEKS	1,6	-0,3	General Index
01	HRANA I BEZALKOHOLNA PIĆA	2,9	1,5	Food and non-alcoholic beverages
01.1	Hrana	3,1	1,8	Food
01.1.1	Hljeb i žitarice	0,6	1,4	Bread and cereals
01.1.1.1	Riža	-3,7	-3,5	Rice
01.1.1.2	Hljeb, peciva i biskviti	1,3	1,6	Bread, bakery products and biscuits
01.1.1.3	Tjestenine	0,2	1,0	Pasta products
01.1.1.4	Ostali pekarski proizvodi	0,4	2,4	Other bakery products
01.1.1.5	Brašno i ostali proizvodi od žitarica	0,8	1,7	Flour and other cereals products
01.1.2	Meso	4,6	3,8	Meat
01.1.2.1	Juneće i teleće meso	2,4	2,3	Beef and veal
01.1.2.2	Svinjsko meso	1,8	-2,6	Pork
01.1.2.3	Janjeće meso	1,1	1,9	Lamb
01.1.2.4	Pileće meso	15,1	13,4	Chicken
01.1.2.5	Sušeno i dimljeno meso i jestive iznutrice	0,9	0,1	Dried and smoked meat, edible offals
01.1.2.6	Ostalo konzervirano meso i mesne prerađevine	1,3	1,0	Delicatessen and other meat preparations
01.1.3	Riba	0,6	-1,7	Fish
01.1.3.1	Svježa ili zamrznuta riba i plodovi mora	-1,0	-1,4	Fresh chilled or frozen fish and sea food
01.1.3.4	Konzervirana i prerađena riba i plodovi mora	4,7	-2,6	Preserved or processed fish and sea food
01.1.4	Mlijeko, sir i jaja	0,3	1,6	Milk, cheese and eggs
01.1.4.1	Svježe mlijeko	-0,4	-1,4	Fresh milk
01.1.4.4	Jogurt, kiselo mlijeko i drugi slični proizvodi	0,5	0,0	Yogurt
01.1.4.5	Sirevi	0,8	1,4	Cheese
01.1.4.6	Ostali mliječni proizvodi, pavlake i mliječni namazi	0,0	1,2	Other milk products, sour cream and milk spreads
01.1.4.7	Jaja i proizvodi bazirani na jajima	1,2	7,7	Eggs and egg-based products
01.1.5	Ulja i masnoće	6,9	11,8	Oils and fats
01.1.5.1	Maslac (puter)	-1,1	-4,2	Butter
01.1.5.2	Margarin i druge biljne masnoće	0,2	2,7	Margarine
01.1.5.3	Maslinovo ulje	0,3	-4,0	Olive oil
01.1.5.4	Jestiva ulja	14,1	27,3	Edible oils(sunflower, com, soy, etc.)
01.1.5.5	Ostale masti životinjskog porijekla	0,1	5,4	Other edible animal fat
01.1.6	Voće	8,2	-0,1	Fruit
01.1.7	Povrće	6,5	-6,0	Vegetables
01.1.8	Šećer, džem, med, čokolada i slatkiši	0,1	3,7	Sugar, jam, honey, chocolate and confectionery
01.1.8.1	Šećer	0,9	2,6	Sugar
01.1.8.2	Džem, marmelada i med	0,3	3,3	Jam, marmalades and honey
01.1.8.3	Čokolada	-0,9	8,4	Chocolate
01.1.8.4	Slatkiši	0,8	1,5	Confectionery
01.1.8.5	Sladoled i ostali slični zaledeni proizvodi	-0,3	0,5	Edible ice, ice cream and sorbet
01.1.8.6	Ostali proizvodi na bazi kakaa	-0,4	0,4	Other cocoa based products
01.1.9	Ostali prehrambeni proizvodi	1,5	1,3	Food products n.e.c.
01.1.9.1	Ostali prehrambeni proizvodi	3,7	-0,1	Food products n.e.c.
01.1.9.2	Začini, prehrambeni dodaci i sol	0,9	2,1	Spices, food additives and salt
01.1.9.3	Pripremljeni prašci za pecivo, kvasac, instant supa i supa od koncentrata, prašak za šlag, vanilin šećer, puding i sl.	1,1	1,5	Soup and soup concentrates, powdered cream
01.1.9.4	Homogenizirana dječija hrana i dijetetski proizvodi	-0,5	0,9	Homogenised baby food and dietary products
01.2	Bezalkoholna pića	0,9	-0,5	Non-alcoholic beverages
01.2.1	Kafa, čaj i kakao	0,8	-0,3	Coffee, tea and cocoa
01.2.1.1	Kafa	0,7	-0,6	Coffee all kinds
01.2.1.2	Čaj	0,2	0,1	Tea and other plant products for infusions
01.2.1.3	Kakao i čokolada u prahu	5,0	3,5	Cocoa and powdered chocolate
01.2.2	Mineralna voda, bezalk. pića i sokovi od voća i povrća	1,0	-0,6	Mineral waters, soft drinks, fruit and vegetable juices
01.2.2.1	Mineralna voda	0,0	-1,6	Mineral water
01.2.2.2	Gazirana pića	1,1	-1,0	Soft drinks and concentrates
01.2.2.3	Voćni sokovi i sokovi od povrća	1,5	0,1	Fruit and vegetable juice

4.8 UKUPAN INDEKS CIJENA PROIZVOĐAČA INDUSTRIJSKIH PROIZVODA
PRODUCER PRICE INDEX - TOTAL

(2015 = 100)

Godina	I	II	III	IV	V	VI	VII	VIII	IX	X	XI	XII
2015	101,3	101,6	100,3	100,1	100,7	100,7	100,8	100,1	99,0	98,2	98,9	98,2
2016	97,8	96,9	95,4	95,3	96,0	97,5	96,8	95,6	95,5	95,4	96,1	97,1
2017	98,4	99,5	98,5	98,8	99,1	98,9	98,7	98,9	99,4	100,3	102,1	102,3
2018	102,6	103,1	102,1	102,1	102,0	102,3	102,5	102,4	102,7	102,1	103,6	103,5
2019	103,8	103,8	101,6	102,1	102,1	101,7	102,1	101,9	101,0	100,7	101,9	101,7
2020	101,7	101,8	100,3	100,4	100,3	99,7	99,8	99,9	100,2	100,2	100,0	101,7
2021	101,9	104,0	103,5									

4.9 INDEKS CIJENA PROIZVOĐAČA INDUSTRIJSKIH PROIZVODA NA DOMAĆEM TRŽIŠTU
PRODUCER PRICE INDEX ON DOMESTIC MARKET

(2015 = 100)

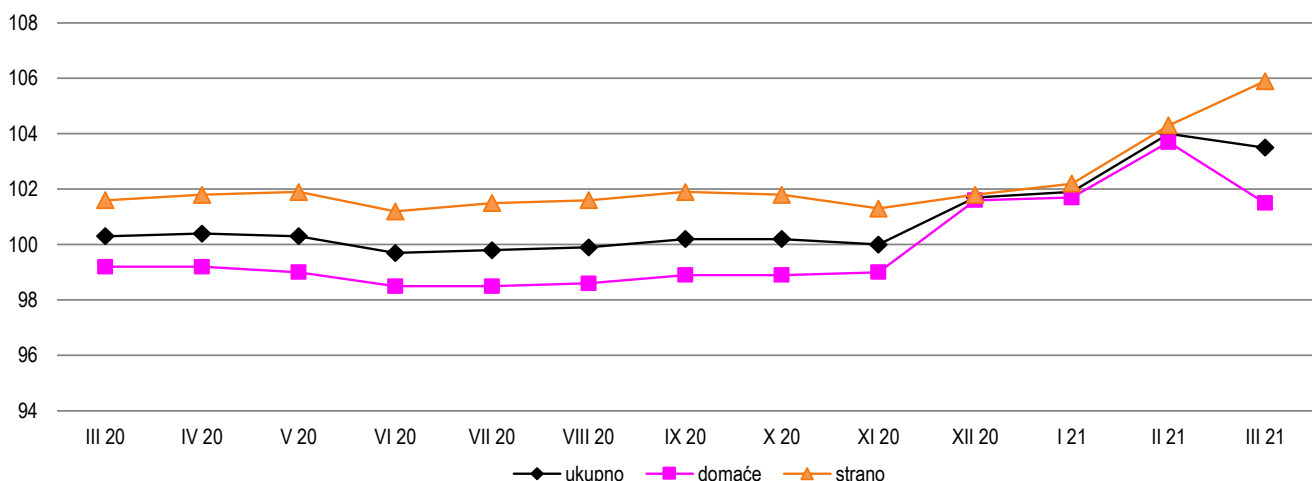
Godina	I	II	III	IV	V	VI	VII	VIII	IX	X	XI	XII
2015	102,1	102,0	99,8	99,5	99,9	99,9	100,2	99,7	98,9	98,2	100,4	99,5
2016	99,2	98,7	96,6	96,5	97,1	98,0	97,2	96,2	96,3	96,2	97,6	98,4
2017	99,5	99,8	97,7	97,9	97,9	97,9	97,4	97,6	98,3	99,0	101,5	101,6
2018	101,9	102,2	99,8	100,0	99,7	99,6	100,1	100,0	100,2	99,8	102,4	102,5
2019	102,6	102,5	98,2	99,5	99,8	99,6	99,4	99,4	99,5	99,3	101,7	101,7
2020	101,8	101,9	99,2	99,2	99,0	98,5	98,5	98,6	98,9	98,9	99,0	101,6
2021	101,7	103,7	101,5									

4.10 INDEKS CIJENA PROIZVOĐAČA INDUSTRIJSKIH PROIZVODA NA INOZEMNOM TRŽIŠTU
PRODUCER PRICE INDEX ON NON-DOMESTIC MARKET

(2015 = 100)

Godina	I	II	III	IV	V	VI	VII	VIII	IX	X	XI	XII
2015	100,4	101,2	101,0	100,8	101,8	101,7	101,6	100,5	99,2	98,3	97,1	96,6
2016	96,1	94,7	93,9	93,7	94,7	96,8	96,2	94,9	94,5	94,3	94,3	95,5
2017	96,9	99,0	99,6	99,9	100,7	100,1	100,4	100,6	100,9	101,9	102,8	103,3
2018	103,4	104,2	105,0	104,6	104,8	105,7	105,5	105,4	105,8	104,9	105,0	104,7
2019	105,3	105,3	105,9	105,3	105,0	104,2	105,5	105,0	102,9	102,5	102,2	101,6
2020	101,5	101,6	101,6	101,8	101,9	101,2	101,5	101,6	101,9	101,8	101,3	101,8
2021	102,2	104,3	105,9									

Indeksi cijena proizvođača industrijskih proizvoda u F BiH po vrsti tržišta, mart/ožujak 2020 - mart/ožujak 2021 (2015=100)
Producer price indices of industrial products in the Federation B&H by the type of market, March 2020 -March 2021 (2015=100)



4.11 UKUPAN INDEKS CIJENA PROIZVOĐAČA INDUSTRIJSKIH PROIZVODA, mart/ožujak 2021.

PRODUCER PRICE INDEX TOTAL, March 2021

NACE - PRODCOM	III 2021 II 2021	III 2021 III 2020	III 2021 XII 2020	I-III 2021 I-III 2020	III 2021 θ 2020	I-III 2021 θ 2020	I-III 2021 XII 2020	NACE-PRODCOM
UKUPAN INDEKS	99,5	103,2	101,8	101,8	103,0	102,6	101,4	TOTAL INDEX
PREMA GLAVNIM INDUSTRIJSKIM GRUPACIJAMA								BY MAIN INDUSTRIAL GROUPINGS
Energija	93,5	99,6	93,1	99,4	98,0	102,7	97,5	Energy
Intermedijarni proizvodi osim energije	101,5	107,0	106,5	104,5	107,2	104,7	104,0	Intermediate goods except energy
Kapitalni proizvodi	100,8	100,9	100,5	100,5	100,6	100,0	99,9	Capital goods
Trajni proizvodi za široku potrošnju	100,0	100,2	100,2	100,5	100,3	100,3	100,2	Durable consumer goods
Netrajni proizvodi za široku potrošnju	100,0	99,1	100,4	99,1	99,5	99,4	100,3	Non - durable consumer goods
PREMA PODRUČJIMA I OBLASTIMA KD-a								BY SECTIONS AND DIVISIONS OF CEA
B Vađenje ruda i kamena	98,9	100,4	99,3	101,5	99,9	100,8	100,1	Mining and quarrying
05 Vađenje uglja/ugljena i lignita	98,7	99,8	99,2	101,2	99,8	100,8	100,2	Mining of coal and lignite
07 Vađenje metalnih ruda	100,1	116,3	101,0	116,1	104,4	104,4	101,0	Mining of metal ores
08 Vađenje ostalih ruda i kamena	100,0	100,2	100,2	100,2	100,2	100,2	100,2	Other mining and quarrying
C Prerađivačka industrija	101,2	104,1	104,2	102,4	104,4	102,6	102,5	Manufacturing
10 Proizvodnja prehrambenih proizvoda	100,3	101,1	101,0	100,8	101,2	100,8	100,6	Manufacture of food products
11 Proizvodnja pića	99,7	97,9	99,0	98,4	98,4	98,8	99,4	Manufacture of beverages
12 Proizvodnja duhanskih proizvoda	100,0	100,0	100,0	100,0	100,0	100,0	100,0	Manufacture of tobacco products
13 Proizvodnja tekstila	100,0	100,0	100,0	97,7	99,4	99,4	100,0	Manufacture of textiles
14 Proizvodnja odjeće	100,2	95,5	100,4	97,3	97,5	98,0	100,9	Manufacture of wearing apparel
15 Proizvodnja kože i srodnih proizvoda	100,0	100,0	100,0	100,0	100,0	100,0	100,0	Manufacture of leather and related products
16 Prerada drveta/drva i proizvoda od drveta/drva i plute, osim namještaja; proizvodnja predmeta od slame i pletarskih materijala	99,9	99,6	100,0	99,8	99,9	99,9	99,9	Manufacture of wood and products of wood and cork except furniture; mfr. of articles of straw and plaiting materials
17 Proizvodnja papira i proizvoda od papira	103,2	102,9	102,8	100,5	102,8	100,5	100,5	Manufacture of paper and paper products
18 Štampanje/ Tiskanje i umnožavanje snimljenih zapisa	100,0	101,0	101,0	101,2	101,5	101,1	100,7	Printing and reproduction of recorded media
19 Proizvodnja koksa i rafiniranih naftnih proizvoda	103,0	105,8	109,5	101,8	107,7	103,9	105,5	Manufacture of coke, refined petroleum products
20 Proizvodnja hemikalija/ kemikalija i hemijskih/ kemijskih proizvoda	98,9	103,7	103,9	103,0	104,4	103,5	103,0	Manufacture of chemicals and chemical products
21 Proizvodnja osnovnih farmaceutskih proizvoda i farmaceutskih preparata	100,0	88,6	102,0	88,6	90,6	90,6	102,0	Manufacture of basic pharmaceutical products and pharmaceutical preparations
22 Proizvodnja proizvoda od gume i plastičnih masa	100,0	100,4	100,4	100,3	100,4	100,3	100,3	Manufacture of rubber and plastic products
23 Proizvodnja ostalih nemetalnih mineralnih proizvoda	100,1	100,8	100,2	100,6	100,7	100,6	100,1	Manufacture of other non-metallic mineral products
24 Proizvodnja baznih metala	103,0	112,5	113,2	107,6	113,4	108,4	108,2	Manufacture of basic metals
25 Proizvodnja gotovih metalnih proizvoda, osim mašina/strojeva i opreme	102,9	105,3	105,0	102,6	105,4	102,6	102,3	Manufacture of fabricated metal products, except machinery and equipment
26 Proizvodnja računara te elektroničkih i optičkih proizvoda	100,0	100,0	100,1	100,0	100,1	100,1	100,1	Manufacture of computers, electronic and optical products

4.11 UKUPAN INDEKS CIJENA PROIZVOĐAČA INDUSTRIJSKIH PROIZVODA, mart/ožujak 2021. (nastavak)

PRODUCER PRICE INDEX TOTAL, March 2021 (continued)

NACE - PRODCOM	III 2021 II 2021	III 2021 III 2020	III 2021 XII 2020	I-III 2021 I-III 2020	III 2021 θ 2020	I-III 2021 θ 2020	I-III 2021 XII 2020	NACE-PRODCOM
27 Proizvodnja električne opreme	99,8	116,1	105,5	114,1	112,7	111,4	104,4	<i>Manufacture of electrical equipment</i>
28 Proizvodnja mašina/ strojeva i uređaja, d.n.	102,0	101,6	100,0	100,8	100,5	99,5	99,0	<i>Manufacture of machinery and equipment n.e.c.</i>
29 Proizvodnja motornih vozila, prikolica i poluprikolica	100,0	100,3	100,3	100,0	100,2	100,2	100,2	<i>Manufacture of motor vehicles, trailers, semi-trailers</i>
30 Proizvodnja ostalih prijevoznih sredstava	100,0	100,0	100,0	100,0	100,0	100,0	100,0	<i>Manufacture of other transport equipment</i>
31 Proizvodnja namještaja	100,0	100,2	100,2	100,5	100,3	100,3	100,2	<i>Manufacture of furniture</i>
32 Ostala prerađivačka industrija	100,0	100,9	100,6	100,9	100,7	100,7	100,6	<i>Other manufacturing</i>
D Proizvodnja i snabdijevanje/opskrba el. energijom, gasom/plinom, parom i klimatizacija	88,9	97,6	86,8	98,1	94,7	103,2	94,6	<i>Electricity, gas, steam and air conditioning supply</i>
35 Proizvodnja i snabdijevanje/opskrba el. energijom, gasom/plinom, parom i klimatizacija	88,9	97,6	86,8	98,1	94,7	103,2	94,6	<i>Electricity, gas, steam and air conditioning supply</i>

4.12 INDEKSI CIJENA PROIZVOĐAČA INDUSTRIJSKIH PROIZVODA NA DOMAĆEM TRŽIŠTU, mart/ožujak 2021.

PRODUCER PRICE INDICES ON DOMESTIC MARKET, March 2021

NACE - PRODCOM	III 2021 II 2021	III 2021 III 2020	III 2021 XII 2020	I-III 2021 I-III 2020	III 2021 θ 2020	I-III 2021 θ 2020	I-III 2021 XII 2020	NACE-PRODCOM
UKUPAN INDEKS	97,9	102,3	99,9	101,3	101,9	102,7	100,7	TOTAL INDEX
PREMA GLAVNIM INDUSTRIJSKIM GRUPACIJAMA								BY MAIN INDUSTRIAL GROUPINGS
Energija	92,6	99,5	92,1	99,2	97,6	102,9	97,2	Energy
Intermedijarni proizvodi osim energije	100,4	106,8	106,7	104,4	107,2	105,0	104,5	Intermediate goods except energy
Kapitalni proizvodi	101,7	99,6	99,9	98,4	99,8	98,6	98,8	Capital goods
Trajni proizvodi za široku potrošnju	100,0	100,0	100,0	100,0	100,0	100,0	100,0	Durable consumer goods
Netrajni proizvodi za široku potrošnju	100,1	100,1	100,4	100,0	100,3	100,2	100,3	Non - durable consumer goods
PREMA PODRUČJIMA I OBLASTIMA KD-a								BY SECTIONS AND DIVISIONS OF CEA
B Vađenje ruda i kamena	98,8	99,8	99,2	101,0	99,8	100,7	100,1	Mining and quarrying
05 Vađenje uglja/ugljena i lignita	98,6	99,8	99,1	101,2	99,8	100,8	100,1	Mining of coal and lignite
07 Vađenje metalnih ruda	100,5	100,3	99,3	99,9	99,4	99,5	99,3	Mining of metal ores
08 Vađenje ostalih ruda i kamena	100,0	100,1	100,1	100,1	100,1	100,1	100,1	Other mining and quarrying
C Prerađivačka industrija	100,6	104,0	104,3	102,3	104,4	102,8	102,7	Manufacturing
10 Proizvodnja prehrambenih proizvoda	100,3	101,2	101,0	100,9	101,3	100,9	100,6	Manufacture of food products
11 Proizvodnja pića	99,7	97,6	98,8	98,1	98,2	98,7	99,3	Manufacture of beverages
12 Proizvodnja duhanskih proizvoda	100,0	100,0	100,0	100,0	100,0	100,0	100,0	Manufacture of tobacco products
13 Proizvodnja tekstila	100,0	100,0	100,0	99,0	99,7	99,7	100,0	Manufacture of textiles
14 Proizvodnja odjeće	100,2	99,9	100,2	100,0	100,1	100,0	100,1	Manufacture of wearing apparel
15 Proizvodnja kože i srodnih proizvoda	100,0	100,0	100,0	100,0	100,0	100,0	100,0	Manufacture of leather and related products
16 Prerada drveta/drva i proizvoda od drveta/drva i plute, osim namještaja; proizvodnja predmeta od slame i pletarskih materijala	100,0	100,2	100,3	100,6	100,5	100,3	100,1	Manufacture of wood and products of wood and cork except furniture; mfr. of articles of straw and plaiting materials
17 Proizvodnja papira i proizvoda od papira	101,6	101,1	101,0	100,0	101,0	99,9	99,9	Manufacture of paper and paper products
18 Štampanje/ Tiskanje i umnožavanje snimljenih zapisa	100,0	101,0	101,0	101,2	101,5	101,1	100,7	Printing and reproduction of recorded media
19 Proizvodnja koksa i rafiniranih naftnih proizvoda	109,9	119,0	131,5	104,4	124,7	110,9	117,0	Manufacture of coke, refined petroleum products
20 Proizvodnja hemikalija/ kemikalija i hemijskih/ kemijskih proizvoda	102,0	103,6	105,2	101,6	104,4	101,7	102,4	Manufacture of chemicals and chemical products
21 Proizvodnja osnovnih farmaceutskih proizvoda i farmaceutskih preparata	100,0	100,0	100,0	100,0	100,0	100,0	100,0	Manufacture of basic pharmaceutical products and pharmaceutical preparations
22 Proizvodnja proizvoda od gume i plastičnih masa	100,0	100,6	100,6	100,5	100,6	100,5	100,5	Manufacture of rubber and plastic products
23 Proizvodnja ostalih nemetalnih mineralnih proizvoda	100,1	100,8	100,0	100,6	100,6	100,6	100,0	Manufacture of other non-metallic mineral products
24 Proizvodnja baznih metala	100,5	115,8	116,9	109,6	117,0	111,7	111,5	Manufacture of basic metals

4.12 INDEKSI CIJENA PROIZVOĐAČA INDUSTRIJSKIH PROIZVODA NA DOMAĆEM TRŽIŠTU, mart/ožujak 2021. (nastavak)

PRODUCER PRICE INDICES ON DOMESTIC MARKET, March 2021 (continued)

NACE - PRODCOM	III 2021	III 2021	III 2021	I-III 2021	III 2021	I-III 2021	I-III 2021	NACE-PRODCOM
	II 2021	III 2020	XII 2020	I-III 2020	θ 2020	θ 2020	XII 2020	
25 Proizvodnja gotovih metalnih proizvoda, osim mašina/strojeva i opreme	100,9	101,9	102,4	100,8	102,3	101,3	101,4	<i>Manufacture of fabricated metal products, except machinery and equipment</i>
26 Proizvodnja računara te elektroničkih i optičkih proizvoda	100,0	100,0	100,1	100,0	100,1	100,1	100,1	<i>Manufacture of computers, electronic and optical products</i>
27 Proizvodnja električne opreme	95,6	105,6	98,5	107,8	102,9	105,2	100,8	<i>Manufacture of electrical equipment</i>
28 Proizvodnja mašina/ strojeva i uređaja, d.n.	102,8	101,1	100,9	99,3	101,3	99,5	99,1	<i>Manufacture of machinery and equipment n.e.c.</i>
29 Proizvodnja motornih vozila, prikolica i poluprikolica	100,0	100,0	100,0	100,0	100,0	100,0	100,0	<i>Manufacture of motor vehicles, trailers, semi-trailers</i>
30 Proizvodnja ostalih prijevoznih sredstava	100,0	100,0	100,0	100,0	100,0	100,0	100,0	<i>Manufacture of other transport equipment</i>
31 Proizvodnja namještaja	100,0	100,0	100,0	100,0	100,0	100,0	100,0	<i>Manufacture of furniture</i>
32 Ostala prerađivačka industrija	100,0	100,0	100,0	100,0	100,0	100,0	100,0	<i>Other manufacturing</i>
D Proizvodnja i snabdijevanje/opskrba el. energijom, gasom/plinom, parom i klimatizacija	88,8	97,8	86,9	98,2	94,7	103,3	94,7	<i>Electricity, gas, steam and air conditioning supply</i>
35 Proizvodnja i snabdijevanje/ opskrba el. energijom, gasom/plinom, parom i klimatizacija	88,8	97,8	86,9	98,2	94,7	103,3	94,7	<i>Electricity, gas, steam and air conditioning supply</i>

4.13 INDEKSI CIJENA PROIZVOĐAČA INDUSTRIJSKIH PROIZVODA NA INOZEMNOM TRŽIŠTU, mart/ožujak 2021.

PRODUCER PRICE INDICES ON NON-DOMESTIC MARKET, March 2021

NACE - PRODCOM	III 2021	III 2021	III 2021	I-III 2021	III 2021	I-III 2021	I-III 2021	NACE-PRODCOM
	II 2021	III 2020	XII 2020	I-III 2020	θ 2020	θ 2020	XII 2020	
UKUPAN INDEKS	101,5	104,2	104,0	102,5	104,2	102,5	102,3	TOTAL INDEX
PREMA GLAVNIM INDUSTRIJSKIM GRUPACIJAMA								BY MAIN INDUSTRIAL GROUPINGS
Energija	99,9	99,6	99,6	99,6	100,3	100,1	99,4	Energy
Intermedijarni proizvodi osim energije	102,6	107,4	106,5	104,5	107,4	104,5	103,6	Intermediate goods except energy
Kapitalni proizvodi	100,5	101,2	100,6	101,0	100,7	100,4	100,2	Capital goods
Trajni proizvodi za široku potrošnju	100,0	100,3	100,3	100,7	100,4	100,4	100,2	Durable consumer goods
Netrajni proizvodi za široku potrošnju	100,0	96,0	100,5	96,2	96,9	96,9	100,6	Non - durable consumer goods
PREMA PODRUČJIMA I OBLASTIMA KD-a								BY SECTIONS AND DIVISIONS OF CEA
B Vadenje ruda i kamena	100,0	107,7	100,2	107,6	101,9	101,9	100,2	Mining and quarrying
05 Vadenje uglja/ugljena i lignita	100,0	100,0	100,0	100,0	100,0	100,0	100,0	Mining of coal and lignite
07 Vadenje metalnih ruda	100,0	121,3	100,0	121,3	104,6	104,6	100,0	Mining of metal ores
08 Vadenje ostalih ruda i kamena	100,0	101,1	101,1	100,7	101,0	101,0	101,1	Other mining and quarrying
C Prerađivačka industrija	101,6	104,2	104,1	102,5	104,3	102,5	102,3	Manufacturing
10 Proizvodnja prehrambenih proizvoda	100,0	100,5	100,6	100,5	100,5	100,5	100,6	Manufacture of food products
11 Proizvodnja pića	100,0	100,9	100,9	100,9	100,6	100,6	100,9	Manufacture of beverages
12 Proizvodnja duhanskih proizvoda	100,0	100,0	100,0	100,0	100,0	100,0	100,0	Manufacture of tobacco products
13 Proizvodnja tekstila	100,0	100,0	100,0	97,4	99,3	99,3	100,0	Manufacture of textiles
14 Proizvodnja odjeće	100,0	88,9	99,8	92,9	93,1	94,5	101,3	Manufacture of wearing apparel
15 Proizvodnja kože i srodnih proizvoda	100,0	100,0	100,0	100,0	99,9	99,9	100,0	Manufacture of leather and related products
16 Prerada drveta/drva i proizvoda od drveta/drva i plute, osim namještaja; proizvodnja predmeta od slame i pletarskih materijala	99,9	99,4	99,9	99,5	99,7	99,7	99,9	Manufacture of wood and products of wood and cork except furniture; mfr. of articles of straw and plaiting materials
17 Proizvodnja papira i proizvoda od papira	104,1	104,0	103,8	100,9	103,9	100,8	100,8	Manufacture of paper and paper products
19 Proizvodnja koksa i rafiniranih naftnih proizvoda	100,2	100,0	100,7	100,0	100,7	100,3	100,4	Manufacture of coke, refined petroleum products
20 Proizvodnja hemikalija/ kemikalija i hemijskih/ kemijskih proizvoda	97,7	103,6	103,3	103,4	104,3	104,0	103,1	Manufacture of chemicals and chemical products
21 Proizvodnja osnovnih farmaceutskih proizvoda i farmaceutskih preparata	100,0	79,0	100,0	79,0	81,8	81,8	100,0	Manufacture of basic pharmaceutical products and pharmaceutical preparations
22 Proizvodnja proizvoda od gume i plastičnih masa	100,0	100,2	100,2	100,2	100,2	100,2	100,2	Manufacture of rubber and plastic products
23 Proizvodnja ostalih nemetalnih mineralnih proizvoda	100,0	100,3	101,1	100,0	100,5	100,1	100,7	Manufacture of other non-metallic mineral products
24 Proizvodnja baznih metala	104,7	110,5	110,9	106,3	111,0	106,3	106,2	Manufacture of basic metals
25 Proizvodnja gotovih metalnih proizvoda, osim mašina/strojeva i opreme	104,0	107,1	106,3	103,6	106,9	103,3	102,7	Manufacture of fabricated metal products, except machinery and equipment

4.13 INDEKSI CIJENA PROIZVOĐAČA INDUSTRIJSKIH PROIZVODA NA INOZEMNOM TRŽIŠTU, mart/ožujak 2021. (nastavak)
PRODUCER PRICE INDICES ON NON-DOMESTIC MARKET, March 2021 (continued)

NACE - PRODCOM	III 2021	III 2021	III 2021	I-III 2021	III 2021	I-III 2021	I-III 2021	NACE-PRODCOM
	II 2021	III 2020	XII 2020	I-III 2020	θ 2020	θ 2020	XII 2020	
27 Proizvodnja električne opreme	101,0	119,3	107,7	116,0	115,7	113,4	105,5	<i>Manufacture of electrical equipment</i>
28 Proizvodnja mašina/ strojeva i uređaja, d.n.	101,8	101,7	99,8	101,1	100,3	99,5	99,0	<i>Manufacture of machinery and equipment n.e.c.</i>
29 Proizvodnja motornih vozila, prikolica i poluprikolica	100,0	100,3	100,3	100,0	100,2	100,2	100,2	<i>Manufacture of motor vehicles, trailers, semi-trailers</i>
31 Proizvodnja namještaja	100,0	100,3	100,3	100,7	100,4	100,4	100,2	<i>Manufacture of furniture</i>
32 Ostala prerađivačka industrija	100,0	101,1	100,8	101,1	100,9	100,9	100,8	<i>Other manufacturing</i>
D Proizvodnja i snabdijevanje/opskrba el. energijom, gasom/plinom, parom i klimatizacija	94,9	93,7	85,0	93,1	95,7	98,0	87,0	<i>Electricity, gas, steam and air conditioning supply</i>
35 Proizvodnja i snabdijevanje/ opskrba el. energijom, gasom/plinom, parom i klimatizacija	94,9	93,7	85,0	93,1	95,7	98,0	87,0	<i>Electricity, gas, steam and air conditioning supply</i>

4.14 UKUPAN INDEKS CIJENA PROIZVOĐAČA INDUSTRIJSKIH PROIZVODA
PRODUCER PRICE INDEX TOTAL

Ø 2015=100

NACE - PRODCOM	2020											2021			NACE - PRODCOM
	III	IV	V	VI	VII	VIII	IX	X	XI	XII	I	II	III		
UKUPAN INDEKS PREMA GLAVNIM INDUSTRIJSKIM GRUPACIJAMA	100,3	100,4	100,3	99,7	99,8	99,9	100,2	100,2	100,0	101,7	101,9	104,0	103,5	TOTAL INDEX BY MAIN INDUSTRIAL GROUPINGS	
Energija	98,0	98,0	97,9	97,6	97,6	97,6	97,3	97,5	97,8	104,8	104,6	104,4	97,6	Energy	
Intermedijarni proizvodi osim energije	100,9	100,9	100,9	99,9	100,1	100,4	100,9	100,8	100,7	101,4	102,0	106,4	108,0	Intermediate goods except energy	
Kapitalni proizvodi	102,1	102,9	102,5	102,0	102,5	102,1	102,8	102,6	102,9	102,5	102,0	102,2	103,0	Capital goods	
Trajni proizvodi za široku potrošnju	99,8	99,8	99,8	99,8	99,8	99,8	99,8	99,8	99,8	99,8	99,9	100,0	100,0	Durable consumer goods	
Netrajni proizvodi za široku potrošnju	100,5	100,3	100,3	100,2	100,4	100,3	100,2	100,1	99,2	99,2	99,5	99,6	99,6	Non - durable consumer goods	
PREMA PODRUČJIMA I OBLASTIMA KD-a														BY SECTIONS AND DIVISIONS OF CEA	
B Vađenje ruda i kamena	100,2	100,4	100,2	100,9	101,0	101,1	101,0	101,0	101,4	101,3	102,0	101,7	100,6	Mining and quarrying	
05 Vađenje uglja/ugljena i lignita	100,0	99,5	99,3	100,1	100,1	100,3	100,2	100,2	100,7	100,6	101,4	101,1	99,8	Mining of coal and lignite	
07 Vađenje metalnih ruda	99,0	114,0	114,0	114,0	114,0	114,0	114,0	114,0	114,0	114,0	115,3	115,0	115,1	Mining of metal ores	
08 Vađenje ostalih ruda i kamena	103,2	103,2	103,2	103,2	103,2	103,2	103,2	103,2	103,2	103,2	103,4	103,4	103,4	Other mining and quarrying	
C Prerađivačka industrija	101,3	101,3	101,3	100,6	100,8	100,9	101,2	101,1	100,9	101,2	101,5	104,3	105,5	Manufacturing	
10 Proizvodnja prehrambenih proizvoda	99,3	99,2	99,2	99,2	99,3	99,2	99,3	99,1	99,2	99,4	99,6	100,1	100,4	Manufacture of food products	
11 Proizvodnja pića	107,3	107,2	107,2	106,8	106,8	106,9	106,1	106,2	106,1	106,1	106,2	105,3	105,0	Manufacture of beverages	
12 Proizvodnja duhanskih proizvoda	101,1	101,1	101,1	101,1	101,1	101,1	101,1	101,1	101,1	101,1	101,1	101,1	101,1	Mfr. of tobacco products	
13 Proizvodnja tekstila	96,5	96,5	96,5	96,5	96,5	96,5	96,5	96,5	96,5	96,5	96,5	96,5	96,5	Manufacture of textiles	
14 Proizvodnja odjeće	100,9	100,3	100,3	100,2	99,5	99,2	97,5	97,7	97,0	96,0	98,0	96,2	96,4	Manufacture of wearing apparel	
15 Proizvodnja kože i srodnih proizvoda	102,1	102,3	102,3	102,1	102,1	102,1	102,1	102,1	102,1	102,1	102,1	102,1	102,1	Manufacture of leather and related products	
16 Prerada drveta/drva i proizvoda od drveta/drva i plute, osim namještaja; proizvodnja predmeta od slame i pletarskih materijala	106,3	106,4	106,1	106,0	105,9	106,0	105,5	105,7	105,8	105,9	105,6	106,0	105,9	Manufacture of wood and products of wood and cork except furniture; mfr. of articles of straw and plaiting materials	
17 Proizvodnja papira i proizvoda od papira	102,8	103,3	103,2	102,3	104,3	103,2	102,9	101,7	102,4	102,9	101,8	102,5	105,8	Manufacture of paper and paper products	
18 Štampanje/ tiskanje i umnožavanje snimljenih zapisa	98,0	98,0	97,2	97,4	97,4	97,6	97,6	97,4	97,4	98,0	98,0	99,0	99,0	Printing and reproduction of recorded media	
19 Proizvodnja koks i rafiniranih naftnih proizvoda	115,7	115,6	114,5	113,6	112,3	112,2	111,7	111,8	111,9	111,8	112,8	118,8	122,4	Manufacture of coke, refined petroleum products	
20 Proizvodnja hemikalija/ kemikalija i hemijskih/ kemijskih proizvoda	102,1	101,7	102,2	101,3	101,0	101,1	101,2	100,6	100,8	101,9	101,9	107,1	105,9	Manufacture of chemicals and chemical products	

4.14 UKUPAN INDEKS CIJENA PROIZVOĐAČA INDUSTRIJSKIH PROIZVODA (nastavak)
PRODUCER PRICE INDEX TOTAL (continued)

Ø 2015=100

NACE - PRODCOM	2020											2021			NACE - PRODCOM
	III	IV	V	VI	VII	VIII	IX	X	XI	XII	I	II	III		
21 Proizvodnja osnovnih farmaceutskih proizvoda i farmaceutskih preparata	96,6	96,6	96,6	96,6	96,6	96,6	96,6	96,6	96,6	83,9	83,9	85,6	85,6	85,6	Manufacture of basic pharmaceutical products and pharmaceutical preparations
22 Proizvodnja proizvoda od gume i plastičnih masa	103,1	103,1	103,1	103,1	103,1	103,1	103,1	103,1	103,1	103,1	103,1	103,3	103,5	103,5	Manufacture of rubber and plastic products
23 Proizvodnja ostalih nemetalnih mineralnih proizvoda	102,7	103,1	102,6	102,5	103,1	102,2	102,5	103,2	102,9	103,3		103,3	103,4	103,5	Manufacture of other non-metallic mineral products
24 Proizvodnja baznih metala	98,2	97,8	98,0	95,5	96,0	96,8	97,9	97,7	97,7	97,6		99,1	107,3	110,5	Manufacture of basic metals
25 Proizvodnja gotovih metalnih proizvoda, osim mašina/ strojeva i opreme	103,5	104,6	103,5	104,2	103,0	102,2	103,5	103,6	102,7	103,8		103,6	105,9	109,0	Manufacture of fabricated metal products, except machinery and equipment
26 Proizvodnja računara te elektroničkih i optičkih proizvoda	98,5	98,5	98,3	98,3	98,4	98,4	98,3	98,4	98,4	98,4		98,4	98,5	98,5	Manufacture of computers, electronic and optical products
27 Proizvodnja električne opreme	96,9	98,5	97,9	97,2	97,2	100,5	102,4	102,9	102,6	106,6		108,7	112,7	112,5	Manufacture of electrical equipment
28 Proizvodnja mašina/ strojeva i uređaja, d.n.	95,9	95,3	97,3	96,0	99,1	97,7	98,1	97,2	97,5	97,4		96,3	95,5	97,4	Manufacture of machinery and equipment n.e.c.
29 Proizvodnja motornih vozila, prikolica i poluprikolica	105,2	105,2	105,2	105,2	105,2	105,2	105,2	105,2	105,2	105,2		105,3	105,5	105,5	Manufacture of motor vehicles, trailers, semi-trailers
30 Proizvodnja ostalih prijevoznih sredstava	100,0	100,0	100,0	100,0	100,0	100,0	100,0	100,0	100,0	100,0		100,0	100,0	100,0	Manufacture of other transport equipment
31 Proizvodnja namještaja	99,8	99,8	99,8	99,8	99,8	99,8	99,8	99,8	99,8	99,8		99,9	100,0	100,0	Manufacture of furniture
32 Ostala prerađivačka industrija	100,2	100,5	100,5	100,5	100,5	100,5	100,5	100,5	100,5	100,5		101,1	101,1	101,1	Other manufacturing
D Proizvodnja i snabdijevanje/ opskrba električnom energijom, gasom/plinom, parom i klimatizacija	93,6	93,9	93,9	93,3	93,5	93,3	93,2	93,5	93,6	105,3		104,5	102,8	91,4	Electricity, gas, steam and air conditioning supply
35 Proizvodnja i snabdijevanje/ opskrba električnom energijom, gasom/plinom, parom i klimatizacija	93,6	93,9	93,9	93,3	93,5	93,3	93,2	93,5	93,6	105,3		104,5	102,8	91,4	Electricity, gas, steam and air conditioning supply

4.15 INDEKSI CIJENA PROIZVOĐAČA INDUSTRIJSKIH PROIZVODA NA DOMAĆEM TRŽIŠTU
PRODUCER PRICE INDICES ON DOMESTIC MARKET

Ø 2015=100

NACE - PRODCOM	2020										2021			NACE - PRODCOM
	III	IV	V	VI	VII	VIII	IX	X	XI	XII	I	II	III	
UKUPAN INDEKS PREMA GLAVNIM INDUSTRIJSKIM GRUPACIJAMA	99,2	99,2	99,0	98,5	98,5	98,6	98,9	98,9	99,0	101,6	101,7	103,7	101,5	TOTAL INDEX BY MAIN INDUSTRIAL GROUPINGS
Energija	95,5	95,5	95,5	95,2	95,2	95,2	95,0	95,1	95,2	103,1	102,9	102,6	95,0	Energy
Intermedijarni proizvodi osim energije	101,2	101,3	100,8	99,9	100,0	100,2	100,9	100,9	101,0	101,3	101,9	107,7	108,1	Intermediate goods except energy
Kapitalni proizvodi	97,7	97,7	97,8	97,7	97,3	97,3	97,3	97,1	97,4	97,4	95,6	95,7	97,3	Capital goods
Trajni proizvodi za široku potrošnju	99,1	99,1	99,1	99,1	99,1	99,1	99,1	99,1	99,1	99,1	99,1	99,1	99,1	Durable consumer goods
Netrajni proizvodi za široku potrošnju	101,2	101,0	101,0	100,9	101,1	101,0	100,9	100,8	100,9	100,9	101,0	101,2	101,3	Non - durable consumer goods
PREMA PODRUČJIMA I OBLASTIMA KD-a														BY SECTIONS AND DIVISIONS OF CEA
B Vadenje ruda i kamena	100,2	99,8	99,6	100,3	100,4	100,5	100,4	100,4	100,9	100,8	101,5	101,2	100,0	Mining and quarrying
05 Vadenje uglja/ugljena i lignita	100,0	99,5	99,3	100,1	100,1	100,4	100,2	100,2	100,8	100,7	101,5	101,2	99,8	Mining of coal and lignite
07 Vadenje metalnih ruda	93,4	94,4	94,4	94,4	94,4	94,4	94,4	94,4	94,4	94,4	94,4	93,2	93,7	Mining of metal ores
08 Vadenje ostalih ruda i kamena	103,2	103,2	103,2	103,2	103,2	103,2	103,2	103,2	103,2	103,2	103,3	103,3	103,3	Other mining and quarrying
C Prerađivačka industrija	101,0	100,9	100,6	100,1	100,1	100,2	100,5	100,4	100,5	100,7	100,9	104,4	105,0	Manufacturing
10 Proizvodnja prehrambenih proizvoda	99,4	99,3	99,3	99,3	99,5	99,3	99,4	99,2	99,3	99,6	99,7	100,3	100,6	Manufacture of food products
11 Proizvodnja pića	107,5	107,4	107,4	106,9	106,9	107,0	106,1	106,2	106,1	106,2	106,2	105,2	104,9	Manufacture of beverages
12 Proizvodnja duhanskih proizvoda	102,5	102,5	102,5	102,5	102,5	102,5	102,5	102,5	102,5	102,5	102,5	102,5	102,5	Manufacture of tobacco products
13 Proizvodnja tekstila	95,8	95,8	95,8	95,8	95,8	95,8	95,8	95,8	95,8	95,8	95,8	95,8	95,8	Manufacture of textiles
14 Proizvodnja odjeće	104,7	104,7	104,7	104,6	104,6	104,5	104,7	104,2	104,2	104,4	104,4	104,4	104,6	Manufacture of wearing apparel
15 Proizvodnja kože i srodnih proizvoda	100,9	100,9	100,9	100,9	100,9	100,9	100,9	100,9	100,9	100,9	100,9	100,9	100,9	Manufacture of leather and related products
16 Prerada drveta/drva i proizvoda od drveta/drva i plute, osim namještaja; proizvodnja predmeta od slame i pletarskih materijala	106,5	106,4	106,3	106,7	106,3	106,4	105,9	105,7	106,5	106,4	106,1	106,7	106,7	Manufacture of wood and products of wood and cork except furniture; mfr. of articles of straw and plaiting materials
17 Proizvodnja papira i proizvoda od papira	100,9	100,6	101,3	101,1	101,3	101,3	101,0	100,4	100,7	101,0	100,3	100,4	102,0	Manufacture of paper and paper products
18 Štampanje/ tiskanje i umnožavanje snimljenih zapisa	98,0	98,0	97,2	97,4	97,4	97,6	97,6	97,4	97,4	98,0	98,0	99,0	99,0	Printing and reproduction of recorded media
19 Proizvodnja koksa i rafiniranih naftnih proizvoda	100,3	99,8	97,3	97,1	92,7	92,6	91,4	91,3	90,9	90,8	90,8	108,6	119,4	Manufacture of coke, refined petroleum products

4.15 INDEKSI CIJENA PROIZVOĐAČA INDUSTRIJSKIH PROIZVODA NA DOMAĆEM TRŽIŠTU (nastavak)
PRODUCER PRICE INDICES ON DOMESTIC MARKET (continued)

Ø 2015=100

NACE - PRODCOM	2020											2021			NACE - PRODCOM
	III	IV	V	VI	VII	VIII	IX	X	XI	XII	I	II	III		
20 Proizvodnja hemikalija/ kemikalija i hemijskih/ kemijskih proizvoda	96,5	95,9	96,4	96,0	95,7	94,9	96,1	95,6	96,5	95,1	94,2	98,0	100,0	Manufacture of chemicals and chemical products	
21 Proizvodnja osnovnih farmaceutskih proizvoda i farmaceutskih preparata	104,0	104,0	104,0	104,0	104,0	104,0	104,0	104,0	104,0	104,0	104,0	104,0	104,0	Manufacture of basic pharmaceutical products and pharmaceutical preparations	
22 Proizvodnja proizvoda od gume i plastičnih masa	102,5	102,5	102,5	102,5	102,5	102,5	102,5	102,5	102,5	102,5	102,8	103,1	103,1	Manufacture of rubber and plastic products	
23 Proizvodnja ostalih nemetalnih mineralnih proizvoda	103,0	103,4	102,9	102,8	103,4	102,4	102,8	103,6	103,4	103,8	103,8	103,7	103,8	Manufacture of other non- metallic mineral products	
24 Proizvodnja baznih metala	100,6	100,1	99,6	97,1	97,0	98,0	99,6	99,4	99,8	99,7	101,1	115,9	116,5	Manufacture of basic metals	
25 Proizvodnja gotovih metalnih proizvoda, osim mašina/strojeva i opreme	98,2	98,0	97,6	97,4	97,2	97,6	97,7	97,7	97,8	97,8	98,1	99,2	100,1	Manufacture of fabricated metal products, except machinery and equipment	
26 Proizvodnja računara te elektroničkih i optičkih proizvoda	98,5	98,5	98,3	98,3	98,4	98,4	98,3	98,4	98,4	98,4	98,4	98,5	98,5	Manufacture of computers, electronic and optical products	
27 Proizvodnja električne opreme	95,7	102,5	97,4	96,3	96,0	98,7	100,4	100,8	97,0	102,6	103,4	105,7	101,1	Manufacture of electrical equipment	
28 Proizvodnja mašina/ strojeva i uređaja, d.n.	97,0	96,7	96,7	96,7	96,9	96,9	96,7	96,0	96,9	97,2	95,5	95,4	98,1	Manufacture of machinery and equipment n.e.c.	
29 Proizvodnja motornih vozila, prikolica i poluprikolica	100,5	100,5	100,5	100,5	100,5	100,5	100,5	100,5	100,5	100,5	100,5	100,5	100,5	Manufacture of motor vehicles, trailers, semi-trailers	
30 Proizvodnja ostalih prijevoznih sredstava	100,0	100,0	100,0	100,0	100,0	100,0	100,0	100,0	100,0	100,0	100,0	100,0	100,0	Manufacture of other transport equipment	
31 Proizvodnja namještaja	99,1	99,1	99,1	99,1	99,1	99,1	99,1	99,1	99,1	99,1	99,1	99,1	99,1	Manufacture of furniture	
32 Ostala prerađivačka industrija	100,0	100,0	100,0	100,0	100,0	100,0	100,0	100,0	100,0	100,0	100,0	100,0	100,0	Other manufacturing	
D Proizvodnja i snabdijevanje/ opskrba električnom energijom, gasom/plinom, parom i klimatizacija	93,4	93,7	93,9	93,2	93,4	93,3	93,2	93,4	93,3	105,1	104,5	102,8	91,3	Electricity, gas, steam and air conditioning supply	
35 Proizvodnja i snabdijevanje/ opskrba električnom energijom, gasom/plinom, parom i klimatizacija	93,4	93,7	93,9	93,2	93,4	93,3	93,2	93,4	93,3	105,1	104,5	102,8	91,3	Electricity, gas, steam and air conditioning supply	

4.16 INDEKSI CIJENA PROIZVOĐAČA INDUSTRIJSKIH PROIZVODA NA INOZEMNOM TRŽIŠTU
PRODUCER PRICE INDICES ON NON-DOMESTIC MARKET

Ø 2015=100

NACE - PRODCOM	2020										2021			NACE - PRODCOM
	III	IV	V	VI	VII	VIII	IX	X	XI	XII	I	II	III	
UKUPAN INDEKS PREMA GLAVNIM INDUSTRIJSKIM GRUPACIJAMA	101,6	101,8	101,9	101,2	101,5	101,6	101,9	101,8	101,3	101,8	102,2	104,3	105,9	TOTAL INDEX BY MAIN INDUSTRIAL GROUPINGS
Energija	120,0	120,1	118,8	118,2	118,4	118,1	117,8	118,8	120,3	120,0	118,9	119,6	119,5	Energy
Intermedijarni proizvodi osim energije	100,6	100,6	100,9	99,9	100,2	100,6	100,9	100,7	100,4	101,4	102,0	105,3	108,0	Intermediate goods except energy
Kapitalni proizvodi	103,2	104,3	103,7	103,1	103,8	103,4	104,2	104,0	104,3	103,8	103,7	103,9	104,4	Capital goods
Trajni proizvodi za široku potrošnju	100,0	100,0	100,0	100,0	100,0	100,0	100,0	100,0	100,0	100,0	100,1	100,3	100,3	Durable consumer goods
Netrajni proizvodi za široku potrošnju	98,4	98,3	98,3	98,3	98,2	98,3	98,0	98,2	94,2	94,0	94,7	94,5	94,5	Non - durable consumer goods
PREMA PODRUČJIMA I OBLASTIMA KD-a														BY SECTIONS AND DIVISIONS OF CEA
B Vađenje ruda i kamena	100,6	108,1	108,1	108,1	108,1	108,1	108,1	108,1	108,1	108,1	108,3	108,3	108,3	Mining and quarrying
05 Vađenje uglja/ugljena i lignita	99,2	99,2	99,2	99,2	99,2	99,2	99,2	99,2	99,2	99,2	99,2	99,2	99,2	Mining of coal and lignite
07 Vađenje metalnih ruda	101,7	123,4	123,4	123,4	123,4	123,4	123,4	123,4	123,4	123,4	123,4	123,4	123,4	Mining of metal ores
08 Vađenje ostalih ruda i kamena	103,1	103,1	103,1	103,1	103,1	103,1	103,1	103,1	103,1	103,1	104,2	104,2	104,2	Other mining and quarrying
C Prerađivačka industrija	101,6	101,7	101,9	101,1	101,4	101,5	101,8	101,7	101,2	101,7	102,1	104,2	105,9	Manufacturing
10 Proizvodnja prehrambenih proizvoda	98,8	98,7	98,8	98,7	98,7	98,8	98,8	98,7	98,7	98,7	99,3	99,3	99,3	Manufacture of food products
11 Proizvodnja pića	105,3	105,3	105,3	105,3	105,3	105,2	106,4	106,4	106,4	105,3	106,2	106,2	106,2	Manufacture of beverages
12 Proizvodnja duhanskih proizvoda	96,4	96,4	96,4	96,4	96,4	96,4	96,4	96,4	96,4	96,4	96,4	96,4	96,4	Manufacture of tobacco products
13 Proizvodnja tekstila	96,8	96,8	96,8	96,8	96,8	96,8	96,8	96,8	96,8	96,8	96,8	96,8	96,8	Manufacture of textiles
14 Proizvodnja odjeće	96,2	94,8	94,8	94,8	93,2	92,6	88,5	89,7	88,2	85,7	89,5	85,5	85,5	Manufacture of wearing apparel
15 Proizvodnja kože i srodnih proizvoda	103,6	104,0	104,0	103,6	103,6	103,6	103,6	103,6	103,6	103,6	103,6	103,6	103,6	Manufacture of leather and related products
16 Prerada drveta/drva i proizvoda od drveta/drva i plute, osim namještaja; proizvodnja predmeta od slame i pletarskih materijala	106,2	106,4	106,0	105,7	105,8	105,9	105,4	105,7	105,5	105,7	105,4	105,7	105,6	Manufacture of wood and products of wood and cork except furniture; mfr. of articles of straw and plaiting materials
17 Proizvodnja papira i proizvoda od papira	103,9	104,9	104,4	103,0	106,1	104,4	104,1	102,5	103,5	104,1	102,8	103,8	108,1	Manufacture of paper and paper products
19 Proizvodnja koksa i rafiniranih naftnih proizvoda	123,7	123,9	123,4	122,2	122,5	122,4	122,3	122,5	122,8	122,8	122,7	123,4	123,7	Manufacture of coke, refined petroleum products
20 Proizvodnja hemikalija/ kemikalija i hemijskih/ kemijskih proizvoda	104,4	104,0	104,6	103,4	103,2	103,6	103,3	102,6	102,6	104,7	104,9	110,7	108,2	Manufacture of chemicals and chemical products
21 Proizvodnja osnovnih farmaceutskih proizvoda i farmaceutskih preparata	92,7	92,7	92,7	92,7	92,7	92,7	92,7	92,7	73,2	73,2	73,2	73,2	73,2	Manufacture of basic pharmaceutical products and pharmaceutical preparations

4.16 INDEKSI CIJENA PROIZVOĐAČA INDUSTRIJSKIH PROIZVODA NA INOZEMNOM TRŽIŠTU
PRODUCER PRICE INDICES ON NON-DOMESTIC MARKET

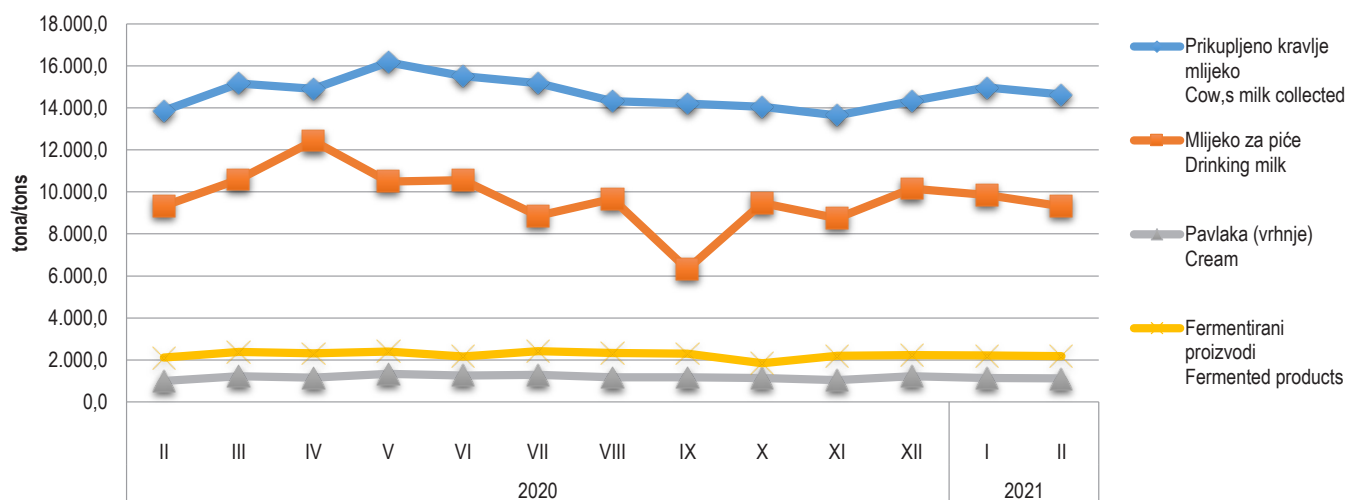
Ø 2015=100

NACE - PRODCOM	2020											2021			NACE - PRODCOM
	III	IV	V	VI	VII	VIII	IX	X	XI	XII	I	II	III		
22 Proizvodnja proizvoda od gume i plastičnih masa	103,6	103,6	103,6	103,6	103,6	103,6	103,6	103,6	103,6	103,6	103,6	103,8	103,8	103,8	Manufacture of rubber and plastic products
23 Proizvodnja ostalih nemetalnih mineralnih proizvoda	100,3	100,3	100,3	100,3	100,3	100,3	100,3	100,3	100,0	99,2	99,5	99,5	100,6	100,6	Manufacture of other non-metallic mineral products
24 Proizvodnja baznih metala	96,6	96,4	96,9	94,5	95,3	96,1	96,8	96,6	96,3	96,2	97,8	101,9	106,7	Manufacture of basic metals	
25 Proizvodnja gotovih metalnih proizvoda, osim mašina/strojeva i opreme	106,6	108,5	107,0	108,2	106,5	104,9	106,9	107,1	105,6	107,4	106,9	109,8	114,2	Manufacture of fabricated metal products, except machinery and equipment	
27 Proizvodnja električne opreme	97,3	97,3	98,0	97,5	97,6	101,0	103,0	103,5	104,2	107,8	110,3	114,9	116,1	Manufacture of electrical equipment	
28 Proizvodnja mašina/ strojeva i uređaja, d.n.	95,6	95,0	97,4	95,8	99,6	97,9	98,5	97,5	97,7	97,4	96,5	95,5	97,2	Manufacture of machinery and equipment n.e.c.	
29 Proizvodnja motornih vozila, prikolica i poluprikolica	105,2	105,2	105,2	105,2	105,2	105,2	105,2	105,2	105,2	105,2	105,3	105,5	105,5	Manufacture of motor vehicles, trailers, semi-trailers	
31 Proizvodnja namještaja	100,0	100,0	100,0	100,0	100,0	100,0	100,0	100,0	100,0	100,0	100,1	100,3	100,3	Manufacture of furniture	
32 Ostala prerađivačka industrija	100,3	100,6	100,6	100,6	100,6	100,6	100,6	100,6	100,6	100,6	101,4	101,4	101,4	Other manufacturing	
D Proizvodnja i snabdijevanje/ opskrba električnom energijom, gasom/plinom, parom i klimatizacija	107,9	107,9	94,1	99,2	99,2	95,2	91,2	104,0	124,2	118,9	102,8	106,5	101,1	Electricity, gas, steam and air conditioning supply	
35 Proizvodnja i snabdijevanje/ opskrba električnom energijom, gasom/plinom, parom i klimatizacija	107,9	107,9	94,1	99,2	99,2	95,2	91,2	104,0	124,2	118,9	102,8	106,5	101,1	Electricity, gas, steam and air conditioning supply	

5.1 PRIKUPLJANJE KRAVLJEG MLIJEKA I PROIZVODNJA MLIJEČNIH PROIZVODA
COLLECTION OF COW'S MILK AND PRODUCTION OF DAIRY PRODUCTS

	Prikupljeno kravlje mlijeko Cow's milk collected			Proizvodnja kravljeg mlijeka i mliječna proizvodnja, t Cow's milk and dairy products, t					
	količina, t Quantity, t	sadržaj masti, % Fat content, %	sadržaj proteina, % Protein content, %	mlijeko za piće Drinking milk	pavlaka (vrhnje) Cream	kajmak Kaymak	fermentirani proizvodi Fermented products	maslac Butter	kravlji sir Cheese from cow,s milk only
9 2020*	14.608,3	3,9	3,4	9.703,2	1.169,7	40,1	2.241,3	20,2	322,2
2020									
I	13.931,7	4,0	3,4	9.825,1	1.039,4	36,5	2.241,1	19,0	326,8
II	13.866,9	3,9	3,4	9.329,8	997,6	36,6	2.110,2	16,6	314,2
III	15.168,5	3,9	3,4	10.593,7	1.229,0	32,7	2.377,6	19,2	324,7
IV	14.911,7	3,9	3,4	12.426,9	1.152,6	29,6	2.307,3	17,7	301,6
V	16.172,8	3,9	3,3	10.497,2	1.336,4	37,6	2.397,7	22,4	347,1
VI	15.509,1	3,9	3,3	10.553,4	1.260,2	42,4	2.169,8	21,9	315,9
VII	15.185,4	3,9	3,3	8.860,9	1.286,3	41,2	2.415,2	24,9	334,9
VIII	14.327,7	3,9	3,3	9.665,4	1.168,8	45,6	2.323,2	19,7	322,8
IX	14.206,4	3,9	3,4	6.322,4	1.167,1	48,6	2.301,1	21,6	333,0
X	14.048,2	3,9	3,4	9.468,0	1.142,4	46,4	1.841,4	21,1	334,4
XI	13.643,4	4,0	3,4	8.740,3	1.033,8	40,3	2.189,5	20,4	296,2
XII	14.328,0	4,0	3,5	10.155,4	1.223,1	43,4	2.221,3	18,5	314,2
2021									
I	14.975,9	4,0	3,4	9.847,9	1.142,0	36,2	2.210,5	8,1	311,7
II	14.640,0	3,9	3,4	9.313,5	1.114,0	37,5	2.175,5	11,0	320,5

Prikupljeno kravlje mlijeko i proizvodnja mliječnih proizvoda
Collected cow's milk and produced dairy products



5.2 PROIZVODNJA, PRODAJA I ZALIHE ŠUMSKIH SORTIMENATA, februar/veljača 2021.
 PRODUCTION, SALE AND STORES OF FORESTRY ASSORTMENTS, February 2021

000 m³

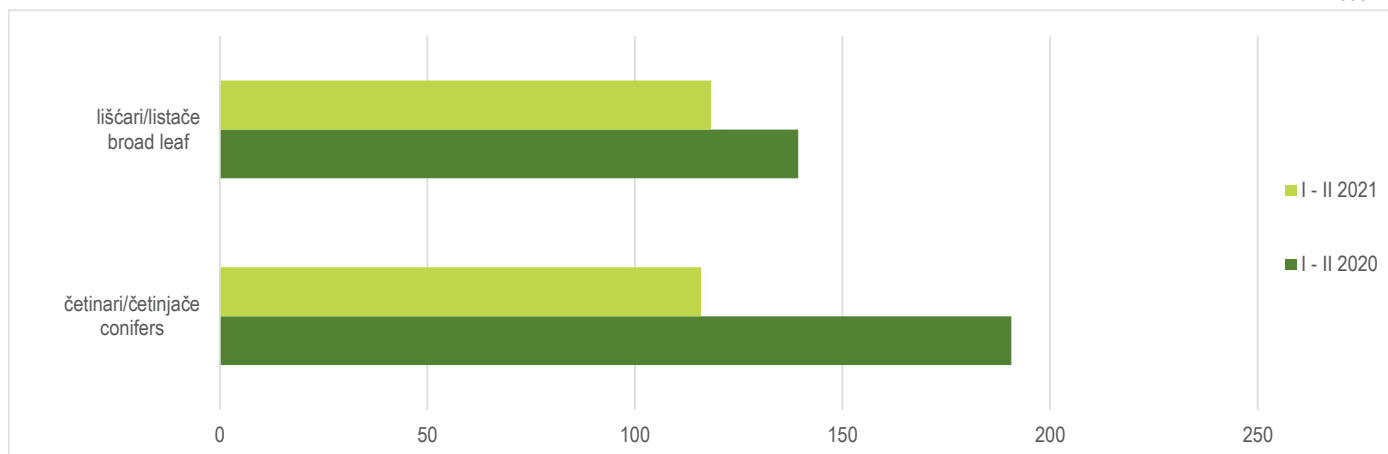
	Proizvodnja Production				Prodaja Sale		Zalihe Stocks	
	II		I - II		I - II			
	2020	2021	2020	2021	2020	2021		
UKUPNO	166	156	330	234	267	205	149	TOTAL
ČETINARA/ČETINJAČA	93	76	191	116	156	106	60	CONIFERS
LIŠĆARA/LISTAČA	73	81	139	118	111	98	89	BROAD - LEAF
Trupci četinar/četinjača	67	52	138	82	113	77	28	Logs coniferous
Jamsko drvo četinar/četinjača	5	5	10	8	8	7	5	Mining wood, coniferous
Ostalo dugo drvo četinar/četinjača	0	0	0	0	0	0	0	Long coniferous wood
Prostorno drvo četinar/četinjača	21	18	42	25	35	22	26	Cord coniferous wood
Trupci lišćar/listača	26	27	50	41	43	34	13	Logs broadleaf
Jamsko drvo lišćar/listača	0	0	0	0	0	0	0	Mining wood, broadleaf
Ostalo dugo drvo lišćar/listača	-	-	-	-	-	-	-	Long broadleaf wood
Prostorno drvo lišćar/listača	-	0	0	0	0	0	-	Cord broadleaf wood
Ogrjevno drvo četinar/četinjača	0	-	0	0	0	0	-	Coniferous firewood
Ogrjevno drvo lišćar/listača	46	54	89	77	67	64	76	Broadleaf firewood
Ostalo grubo obrađeno drvo ¹⁾	-	-	-	-	0	-	-	Other roughly worked wood ¹⁾

1) Uključuje sitno tehničko drvo, cijepane drvene motke i kolje

1) Including small lumber, shopped wooden poles and stakes

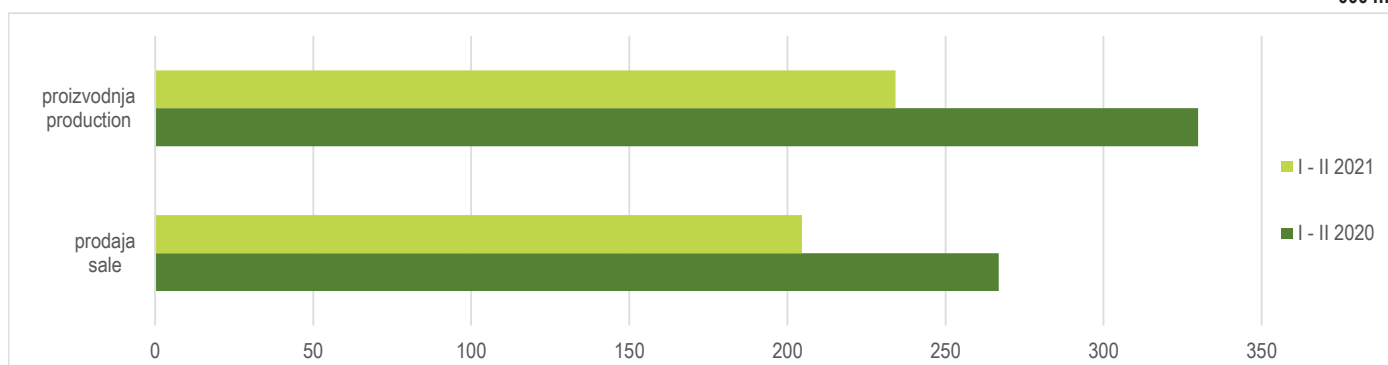
4.1.1 Proizvodnja lišćar/listača i četinar/četinjača
 Production of broad leaf and conifers

000 m³



4.1.2 Ukupna proizvodnja i prodaja šumskih sortimenata
 Total production and sale forestry assortments

000 m³



6.1 MJESEČNE STOPE PROMJENA IZRAČUNATE IZ DESEZONIRANIH INDEKSA OBIMA INDUSTRIJSKE PROIZVODNJE, februar/veljača 2021.

MONTH-ON-MONTH GROWTH RATES CALCULATED FROM SEASONALLY ADJUSTED VOLUME INDICES ON INDUSTRIAL PRODUCTION, February 2021

	IX 2020 VIII 2020	X 2020 IX 2020	XI 2020 X 2020	XII 2020 XI 2020	I 2021 XII 2020	II 2021 I 2021	
Ukupno industrija Prema GIG-u 2009.	4,9	-0,9	1,6	1,9	0,8	1,5	Total industry According to MIGs 2009.
AI Intermedijarni proizvodi	4,2	2,6	0,5	5,2	-2,2	1,2	Intermediate goods
AE Energija	4,2	-3,1	9,7	2,3	9,5	-0,4	Energy
BB Kapitalni proizvodi	3,8	0,3	3,2	3,5	3,1	1,0	Capital goods
CD Trajni proizvodi za široku potrošnju	10,0	-7,0	4,8	-4,4	-10,2	21,3	Consumer durables
CN Netrajni proizvodi za široku potrošnju Prema područjima i oblastima KD BiH 2010	5,3	-3,7	2,6	-0,6	-2,7	1,9	Consumer non-durables According to KD BiH 2010. sections and divisions
B Vađenje ruda i kamena	-1,8	0,4	0,4	0,3	-6,6	9,2	Mining and quarrying
05 Vađenje ugljena i lignita	-3,6	-0,4	2,2	-1,0	-5,0	7,8	Mining of coal and lignite
07 Vađenje metalnih ruda	4,9	-24,2	20,5	41,5	-36,1	16,0	Mining of metal ores
08 Vađenje ostalih ruda i kamena	5,1	6,0	-5,6	7,4	4,0	5,0	Other mining and quarrying
C Prerađivačka industrija	4,5	0,1	0,6	2,6	-1,3	1,8	Manufacturing
10 Proizvodnja prehrambenih proizvoda	11,2	1,2	2,4	1,3	-4,3	0,7	Manufacture of food products
11 Proizvodnja pića	21,0	-9,3	-3,5	-5,0	7,7	12,8	Manufacture of beverages
12 Proizvodnja duhanskih proizvoda	31,6	79,6	67,3	-78,3	15,9	12,6	Manufacture of tobacco products
13 Proizvodnja tekstila	-10,5	-1,7	-5,7	-1,6	0,9	-4,9	Manufacture of textiles
14 Proizvodnja odjeće	-1,6	-6,5	2,4	1,0	0,5	-8,7	Manufacture of wearing apparel
15 Proizvodnja kože i srodnih proizvoda	-11,1	-10,4	-0,4	10,1	-10,2	-1,1	Manufacture of leather and related products
16 Prerada drva i proizvoda od drva i pluta, osim namještaja; proizvodnja proizvoda od slame i pletarskih materijala	2,5	-1,5	-3,0	10,5	4,1	-0,4	Manufacture of wood and of products of wood and cork, except furniture, manufacture of articles of straw and plaiting materials
17 Proizvodnja papira i proizvoda od papira	-22,1	-7,9	19,9	-2,3	7,1	-5,5	Manufacture of paper and paper products
18 Štampanje i umnožavanje snimljenih zapisa	18,0	3,3	-0,2	6,9	-7,3	25,5	Printing and reproduction of recorded media
19 Proizvodnja koksa i rafiniranih naftnih proizvoda	8,7	6,0	8,2	14,3	-5,4	-1,3	Manufacture of coke and refined petroleum products
20 Proizvodnja hemikalija i hemijskih proizvoda	6,3	3,0	3,7	6,0	-3,9	5,3	Manufacture of chemicals and chemical products
21 Proizvodnja osnovnih farmaceutskih proizvoda i farmaceutskih preparata	50,5	-14,2	8,6	2,0	-46,3	43,4	Manufacture of basic pharmaceutical products and pharmaceutical preparations
22 Proizvodnja proizvoda od gume i plastičnih masa	5,0	-3,9	6,6	2,6	7,1	-0,2	Manufacture of rubber and plastic products
23 Proizvodnja ostalih nemetalnih mineralnih proizvoda	10,8	-5,5	3,1	12,7	-14,7	-1,1	Manufacture of other non-metallic mineral products
24 Proizvodnja baznih metala	12,1	17,6	-7,1	6,0	-1,5	2,8	Manufacture of basic metals
25 Proizvodnja gotovih metalnih proizvoda, osim mašina i opreme	8,4	6,2	2,4	4,6	6,0	1,1	Manufacture of fabricated metal products, except machinery and equipment
26 Proizvodnja računara te elektroničkih i optičkih proizvoda	4,1	12,9	-25,2	43,1	18,2	12,0	Manufacture of computer, electronic and optical products
27 Proizvodnja električne opreme	-3,3	9,1	-11,5	4,9	1,9	9,1	Manufacture of electrical equipment
28 Proizvodnja mašina i uređaja, d. n.	8,6	4,3	-7,9	7,6	0,5	-0,5	Manufacture of machinery and equipment n. e. c.
29 Proizvodnja motornih vozila, prikolica i poluprikolica	11,5	2,9	0,8	11,0	1,9	2,6	Manufacture of motor vehicles, trailers and semi-trailers
30 Proizvodnja ostalih prijevoznih sredstava	15,9	28,9	-15,6	6,5	104,7	-36,7	Manufacture of other transport equipment
31 Proizvodnja namještaja	10,5	-8,3	4,8	-5,6	-12,6	24,0	Manufacture of furniture
32 Ostala prerađivačka industrija	-29,0	9,1	-2,5	-7,0	7,9	7,5	Other manufacturing
33 Popravak i instaliranje mašina i opreme	-6,9	4,2	-3,5	10,3	-12,2	-1,3	Repair and installation of machinery and equipment
D Proizvodnja i snabdijevanje/opskrba električnom energijom i plinom (osim grane 35.3)	7,9	-4,6	13,5	2,0	12,6	-1,6	Electricity and gas supply (except group 35.3)
35 Proizvodnja i snabdijevanje/opskrba električnom energijom i plinom (osim grane 35.3)	7,9	-4,6	13,5	2,0	12,6	-1,6	Electricity and gas supply (except group 35.3)

6.2 GODIŠNJE STOPE PROMJENA IZRAČUNATE IZ KALENDARSKI PRILAGOĐENIH INDEKSA OBIMA INDUSTRIJSKE PROIZVODNJE, februar/veljača 2021.

YEAR-ON-YEAR GROW RATES CALCULATED FROM WORKING-DAY ADJUSTED VOLUME INDICES ON INDUSTRIAL PRODUCTION, February 2021

	X 2020 X 2019	XI 2020 XI 2019	XII 2020 XII 2019	I 2021 I 2020	II 2021 II 2020	I-II 2021 I-II 2020	
Ukupno industrija Prema GIG-u 2009.	-2,7	-2,5	2,3	-0,5	3,3	1,4	Total industry According to MIGs 2009.
AI Intermedijarni proizvodi	-0,9	1,9	14,0	0,6	1,9	1,3	Intermediate goods
AE Energija	-4,2	-3,5	-6,7	-0,6	5,8	2,4	Energy
BB Kapitalni proizvodi	13,9	13,4	14,3	18,8	32,7	26,1	Capital goods
CD Trajni proizvodi za široku potrošnju	-3,7	-11,1	0,1	-5,0	5,5	0,5	Consumer durables
CN Netrajni proizvodi za široku potrošnju Prema područjima i oblastima KD BiH 2010	-13,0	-11,7	-7,2	-12,8	-14,1	-13,4	Consumer non-durables According to KD BiH 2010. sections and divisions
B Vađenje ruda i kamena	-0,5	-10,0	-10,3	-21,6	-16,7	-19,1	Mining and quarrying
05 Vađenje ugljena i lignita	-1,2	-13,2	-16,2	-20,4	-14,4	-17,4	Mining of coal and lignite
07 Vađenje metalnih ruda	-18,9	7,5	-24,4	-55,2	-19,1	-34,8	Mining of metal ores
08 Vađenje ostalih ruda i kamena	5,8	4,0	34,0	-24,4	-27,6	-26,2	Other mining and quarrying
C Prerađivačka industrija	-2,2	-2,3	6,0	0,4	3,2	1,9	Manufacturing
10 Proizvodnja prehrambenih proizvoda	2,8	2,2	4,7	-4,8	-6,1	-5,5	Manufacture of food products
11 Proizvodnja pića	-17,8	-19,0	-23,3	-10,7	5,1	-2,9	Manufacture of beverages
12 Proizvodnja duhanskih proizvoda	76,1	231,4	-86,3	-19,8	-20,1	-19,9	Manufacture of tobacco products
13 Proizvodnja tekstila	-7,3	-2,4	-36,7	-18,5	-18,6	-18,5	Manufacture of textiles
14 Proizvodnja odjeće	-28,9	-20,6	-15,1	-2,9	-25,4	-14,6	Manufacture of wearing apparel
15 Proizvodnja kože i srodnih proizvoda	-31,3	-32,0	-12,6	-30,2	-30,7	-30,5	Manufacture of leather and related products
16 Prerada drva i proizvoda od drva i pluta, osim namještaja; proizvodnja proizvoda od slame i pletarskih materijala	-8,1	-12,6	-0,3	-0,9	0,0	-0,5	Manufacture of wood and of products of wood and cork, except furniture, manufacture of articles of straw and plaiting materials
17 Proizvodnja papira i proizvoda od papira	-11,1	29,1	17,2	12,2	6,9	9,5	Manufacture of paper and paper products
18 Štampanje i umnožavanje snimljenih zapisa	-10,7	-14,4	7,7	-19,8	14,0	-3,4	Printing and reproduction of recorded media
19 Proizvodnja koksa i rafiniranih naftnih proizvoda	-3,3	1,4	10,3	22,8	16,3	19,7	Manufacture of coke and refined petroleum products
20 Proizvodnja hemikalija i hemijskih proizvoda	10,8	11,0	24,5	5,9	27,2	15,5	Manufacture of chemicals and chemical products
21 Proizvodnja osnovnih farmaceutskih proizvoda i farmaceutskih preparata	-18,7	-9,0	67,5	-52,9	-32,6	-40,7	Manufacture of basic pharmaceutical products and pharmaceutical preparations
22 Proizvodnja proizvoda od gume i plastičnih masa	-13,8	-9,0	1,2	-1,7	-1,0	-1,4	Manufacture of rubber and plastic products
23 Proizvodnja ostalih nemetalnih mineralnih proizvoda	-6,3	-2,3	11,8	-15,8	-21,8	-19,2	Manufacture of other non-metallic mineral products
24 Proizvodnja baznih metala	17,3	1,4	25,4	7,8	4,2	6,0	Manufacture of basic metals
25 Proizvodnja gotovih metalnih proizvoda, osim mašina i opreme	20,3	26,1	26,0	23,5	45,4	34,6	Manufacture of fabricated metal products, except machinery and equipment
26 Proizvodnja računara te elektroničkih i optičkih proizvoda	-26,3	-26,5	-27,7	6,9	18,7	13,2	Manufacture of computer, electronic and optical products
27 Proizvodnja električne opreme	26,0	10,2	37,1	8,5	20,5	14,6	Manufacture of electrical equipment
28 Proizvodnja mašina i uređaja, d. n.	6,7	-15,6	26,5	12,4	-0,9	5,1	Manufacture of machinery and equipment n. e. c.
29 Proizvodnja motornih vozila, prikolica i poluprikolica	-18,9	-28,0	16,0	-1,2	4,0	1,5	Manufacture of motor vehicles, trailers and semi-trailers
30 Proizvodnja ostalih prijevoznih sredstava	150,0	118,0	117,0	237,6	112,4	174,8	Manufacture of other transport equipment
31 Proizvodnja namještaja	-4,1	-10,4	-0,4	-6,5	5,8	-0,1	Manufacture of furniture
32 Ostala prerađivačka industrija	0,3	-19,9	-48,5	-1,1	-5,8	-4,0	Other manufacturing
33 Popravak i instaliranje mašina i opreme	-10,6	-2,7	-1,0	-10,6	-4,5	-7,6	Repair and installation of machinery and equipment
D Proizvodnja i snabdijevanje/opskrba električnom energijom i plinom (osim grane 35.3)	-5,6	1,1	-4,5	4,2	12,8	8,1	Electricity and gas supply (except group 35.3)
35 Proizvodnja i snabdijevanje/opskrba električnom energijom i plinom (osim grane 35.3)	-5,6	1,1	-4,5	4,2	12,8	8,1	Electricity and gas supply (except group 35.3)

INDUSTRIJA
INDUSTRY

6.3 IZVORNI INDEKSI OBIMA INDUSTRIJSKE PROIZVODNJE-UKUPNO, PREMA GIG, PODRUČJIMA I OBLASTIMA KD BIH 2010, februar/veljača 2021.
GROSS VOLUME INDICES ON INDUSTRIAL PRODUCTION-TOTAL, PER MIGs AND KD BIH 2010 SECTIONS AND DIVISIONS, February 2021

	Struktura Structure	II 2021 Ø 2020	II 2021 II 2020	I-II 2021 I-II 2020	
Ukupno industrija	100,00	104,2	102,3	100,5	Total industry
Prema GIG-u 2009.					According to MIGs 2009.
AI Intermedijarni proizvodi	33,23	99,7	101,9	101,3	Intermediate goods
AE Energija	25,86	119,2	105,8	102,3	Energy
BB Kapitalni proizvodi	14,27	109,5	121,7	120,0	Capital goods
CD Trajni proizvodi za široku potrošnju	3,89	115,8	105,6	100,5	Consumer durables
CN Netrajni proizvodi za široku potrošnju	22,75	88,7	87,3	86,4	Consumer non-durables
Prema područjima i oblastima KD BIH 2010					According to KD BIH 2010. sections and divisions
B Vadenje ruda i kamena	9,91	87,4	83,3	80,9	Mining and quarrying
05 Vadenje ugljena i lignita	7,90	90,4	85,7	82,6	Mining of coal and lignite
07 Vadenje metalnih ruda	0,25	89,0	80,9	65,2	Mining of metal ores
08 Vadenje ostalih ruda i kamena	1,77	73,0	72,4	73,9	Other mining and quarrying
C Prerađivačka industrija	72,80	99,8	101,9	100,6	Manufacturing
10 Proizvodnja prehrambenih proizvoda	8,86	93,1	95,6	94,3	Manufacture of food products
11 Proizvodnja pića	3,54	79,6	105,1	97,1	Manufacture of beverages
12 Proizvodnja duhanskih proizvoda	0,01	38,0	84,8	81,4	Manufacture of tobacco products
13 Proizvodnja tekstila	1,59	99,3	81,4	81,5	Manufacture of textiles
14 Proizvodnja odjeće	3,29	79,2	74,6	85,4	Manufacture of wearing apparel
15 Proizvodnja kože i srodnih proizvoda	2,45	83,9	69,2	69,5	Manufacture of leather and related products
16 Prerada drva i proizvoda od drva i pluta, osim namještaja; proizvodnja proizvoda od slame i pletarskih materijala	4,06	101,1	100,1	99,5	Manufacture of wood and of products of wood and cork, except furniture, manufacture of articles of straw and plaiting materials
17 Proizvodnja papira i proizvoda od papira	2,92	114,0	106,9	109,5	Manufacture of paper and paper products
18 Štampanje i umnožavanje snimljenih zapisa	1,39	115,6	114,1	96,6	Printing and reproduction of recorded media
19 Proizvodnja koksa i rafiniranih naftnih proizvoda	0,67	113,0	116,4	119,7	Manufacture of coke and refined petroleum products
20 Proizvodnja hemikalija i hemijskih proizvoda	4,14	105,4	127,1	115,5	Manufacture of chemicals and chemical products
21 Proizvodnja osnovnih farmaceutskih proizvoda i farmaceutskih preparata	1,82	72,5	70,3	59,5	Manufacture of basic pharmaceutical products and pharmaceutical preparations
22 Proizvodnja proizvoda od gume i plastičnih masa	4,06	104,0	98,9	98,6	Manufacture of rubber and plastic products
23 Proizvodnja ostalih nemetalnih mineralnih proizvoda	4,09	64,2	78,3	80,8	Manufacture of other non-metallic mineral products
24 Proizvodnja baznih metala	3,10	108,5	104,1	105,9	Manufacture of basic metals
25 Proizvodnja gotovih metalnih proizvoda, osim mašina i opreme	14,51	107,7	132,0	127,8	Manufacture of fabricated metal products, except machinery and equipment
26 Proizvodnja računara te elektroničkih i optičkih proizvoda	0,32	129,0	118,7	113,2	Manufacture of computer, electronic and optical products
27 Proizvodnja električne opreme	2,27	109,0	120,5	114,5	Manufacture of electrical equipment
28 Proizvodnja mašina i uređaja, d. n.	2,13	111,6	99,1	105,2	Manufacture of machinery and equipment n.e.c.
29 Proizvodnja motornih vozila, prikolica i poluprikolica	1,78	135,6	104,0	101,5	Manufacture of motor vehicles, trailers and semi-trailers
30 Proizvodnja ostalih prijevoznih sredstava	0,01	164,4	212,1	274,7	Manufacture of other transport equipment
31 Proizvodnja namještaja	3,76	116,2	105,8	99,8	Manufacture of furniture
32 Ostala prerađivačka industrija	1,05	103,0	94,2	96,0	Other manufacturing
33 Popravak i instaliranje mašina i opreme	0,97	92,1	95,5	92,3	Repair and installation of machinery and equipment
D Proizvodnja i snabdijevanje/opskrba električnom energijom i plinom (osim grane 35.3)	17,29	132,5	112,8	108,1	Electricity and gas supply (except group 35.3)
35 Proizvodnja i snabdijevanje/opskrba električnom energijom i plinom (osim grane 35.3)	17,29	132,5	112,8	108,1	Electricity and gas supply (except group 35.3)

6.4 DESEZONIRANI INDEKSI OBIMA INDUSTRIJSKE PROIZVODNJE - UKUPNO
SEASONALLY ADJUSTED VOLUME INDICES ON INDUSTRIAL PRODUCTION - TOTAL

2015=100

Godina Year	Mjesec Month	Ukupno Total	Prema glavnim industrijskim grupacijama By main industrial groupings				
			Intermedijarni proizvodi Intermediate goods	Energija Energy	Kapitalni proizvodi Capital goods	Trajni proizvodi za široku potrošnju Consumer durables	Netrajni proizvodi za široku potrošnju Consumer non-durables
2018	I	109,9	116,6	102,3	113,2	117,9	114,6
	II	106,4	104,9	109,5	105,4	121,6	106,5
	III	107,8	101,0	114,1	110,3	118,2	106,5
	IV	106,4	103,5	102,7	101,9	127,0	113,2
	V	106,1	98,9	104,2	106,9	126,0	109,5
	VI	104,6	95,7	107,4	109,3	116,9	109,1
	VII	108,3	105,7	108,7	115,0	113,7	109,3
	VIII	110,0	107,3	113,0	106,3	109,0	111,1
	IX	109,2	107,3	105,6	111,7	114,3	112,9
	X	109,7	109,2	110,9	118,9	123,3	105,7
	XI	107,3	106,9	108,5	111,4	124,1	105,0
	XII	104,6	103,0	101,9	105,7	150,2	106,5
2019	I	104,0	100,7	100,7	112,0	150,6	111,1
	II	105,2	104,3	101,3	114,0	126,0	111,1
	III	109,5	105,7	101,0	122,6	126,8	110,6
	IV	108,0	106,7	107,0	111,5	147,1	108,5
	V	109,8	104,5	105,1	110,7	153,4	108,9
	VI	106,3	99,2	104,5	113,9	129,5	107,0
	VII	105,6	102,2	104,4	105,7	130,1	109,4
	VIII	99,9	93,1	100,8	99,5	118,1	104,8
	IX	101,7	97,5	95,5	105,1	116,1	109,0
	X	101,5	99,1	94,4	98,0	116,1	111,8
	XI	103,3	96,8	102,8	101,8	131,8	113,5
	XII	100,4	91,3	108,7	105,0	111,9	106,8
2020	I	104,2	101,3	111,9	104,3	105,8	110,1
	II	103,7	101,2	104,6	104,0	115,6	114,2
	III	94,8	94,0	92,3	94,9	86,1	95,3
	IV	88,4	89,8	92,9	81,0	57,1	89,1
	V	92,8	83,5	90,9	97,7	77,3	96,2
	VI	96,4	95,3	92,4	99,7	101,2	98,2
	VII	97,4	93,9	91,8	107,9	110,9	98,5
	VIII	95,2	91,9	89,6	107,4	109,3	96,4
	IX	99,8	95,7	93,3	111,5	120,2	101,5
	X	98,9	98,2	90,4	111,9	111,8	97,7
	XI	100,5	98,7	99,2	115,5	117,1	100,2
	XII	102,4	103,8	101,5	119,5	112,0	99,6
2021	I	103,3	101,5	111,1	123,2	100,5	96,9
	II	104,8	102,8	110,6	124,5	122,0	98,7

6.5 KALENDARSKI PRILAGOĐENI INDEKSI OBIMA INDUSTRIJSKE PROIZVODNJE - UKUPNO
WORKING-DAY ADJUSTED VOLUME INDICES ON INDUSTRIAL PRODUCTION - TOTAL

2015=100

Godina Year	Mjesec Month	Ukupno Total	Prema glavnim industrijskim grupacijama By main industrial groupings				
			Intermedijarni proizvodi Intermediate goods	Energija Energy	Kapitalni proizvodi Capital goods	Trajni proizvodi za široku potrošnju Consumer durables	Netrajni proizvodi za široku potrošnju Consumer non-durables
2018	I	103,1	100,8	112,6	92,8	117,0	98,6
	II	100,8	94,6	113,4	95,1	118,1	94,9
	III	108,8	98,7	122,1	106,7	117,3	107,7
	IV	106,2	106,1	96,5	101,0	123,5	118,0
	V	102,9	102,4	93,7	105,3	119,2	110,8
	VI	103,1	97,3	95,9	113,9	113,7	113,1
	VII	111,0	111,2	103,9	119,2	106,8	118,2
	VIII	108,3	108,1	110,1	103,3	103,3	108,8
	IX	110,7	111,9	99,6	124,8	122,4	114,2
	X	117,0	118,7	114,2	140,4	134,6	108,1
	XI	111,8	110,3	113,4	117,8	130,8	106,1
	XII	106,4	95,9	113,5	97,2	157,6	109,3
2019	I	98,3	87,8	110,9	92,9	149,4	95,4
	II	100,6	95,1	105,0	104,0	122,5	99,6
	III	110,5	103,4	108,2	119,3	125,9	113,3
	IV	107,6	109,1	100,5	110,1	142,9	112,5
	V	106,0	108,3	94,6	108,3	145,2	110,5
	VI	104,5	100,5	93,3	118,6	126,0	111,0
	VII	108,2	107,4	99,8	109,9	122,2	118,3
	VIII	97,2	92,7	98,2	95,6	112,0	101,6
	IX	103,1	101,4	90,0	117,6	124,3	110,7
	X	108,1	108,0	97,1	114,9	126,7	114,2
	XI	107,9	99,9	107,5	107,7	139,0	115,2
	XII	102,4	85,0	121,1	97,1	117,4	109,0
2020	I	99,4	88,9	123,3	87,3	104,9	94,0
	II	100,3	93,1	108,4	95,6	112,4	102,6
	III	95,4	92,0	98,9	92,0	85,5	98,6
	IV	87,7	91,5	87,3	79,7	55,4	92,0
	V	88,9	86,5	81,8	94,9	73,1	98,0
	VI	94,4	96,4	82,5	103,4	98,5	102,1
	VII	99,7	98,5	87,7	112,2	104,2	106,8
	VIII	92,0	90,8	87,2	102,8	103,6	92,9
	IX	101,2	99,3	87,9	125,0	128,7	103,3
	X	105,2	107,0	93,0	130,9	122,0	99,4
	XI	105,2	101,8	103,7	122,2	123,5	101,6
	XII	104,7	96,9	113,0	111,0	117,5	101,2
2021	I	98,9	89,4	122,5	103,7	99,7	82,0
	II	103,6	94,9	114,7	126,9	118,6	88,2

6.6 IZVORNI INDEKSI OBIMA INDUSTRIJSKE PROIZVODNJE - UKUPNO
GROSS VOLUME INDICES OF INDUSTRIAL PRODUCTION - TOTAL

2015=100

Godina Year	Mjesec Month	Ukupno Total	Prema glavnim industrijskim grupacijama By main industrial groupings				
			Intermedijarni proizvodi Intermediate goods	Energija Energy	Kapitalni proizvodi Capital goods	Trajni proizvodi za široku potrošnju Consumer durables	Netrajni proizvodi za široku potrošnju Consumer non-durables
2018	I	103,4	100,8	112,6	93,7	117,0	99,2
	II	100,8	94,6	113,4	95,1	118,1	94,9
	III	108,4	98,7	122,1	103,3	117,3	106,7
	IV	105,8	106,1	96,5	101,1	123,5	117,0
	V	103,1	102,4	93,7	108,1	119,2	111,5
	VI	102,5	97,3	95,9	112,7	113,7	111,4
	VII	110,9	111,2	103,9	116,0	106,8	117,8
	VIII	108,8	108,1	110,1	107,8	103,3	110,1
	IX	109,4	111,9	99,6	123,0	122,4	110,8
	X	117,8	118,7	114,2	138,5	134,6	110,1
	XI	112,7	110,3	113,4	124,0	130,8	108,4
	XII	105,1	95,9	113,5	94,5	157,6	106,0
2019	I	98,5	87,8	110,9	95,4	149,4	96,0
	II	100,6	95,1	105,0	104,0	122,5	99,6
	III	109,2	103,4	108,2	121,9	125,9	109,9
	IV	108,1	109,1	100,5	103,8	142,9	113,9
	V	106,3	108,3	94,6	108,5	145,2	111,2
	VI	103,0	100,5	93,3	117,4	126,0	107,0
	VII	109,0	107,4	99,8	108,4	122,2	120,5
	VIII	97,7	92,7	98,2	97,7	112,0	102,8
	IX	102,7	101,4	90,0	115,0	124,3	109,7
	X	108,9	108,0	97,1	118,6	126,7	116,3
	XI	107,3	99,9	107,5	108,8	139,0	113,4
	XII	102,0	85,0	121,1	93,6	117,4	108,0
2020	I	99,6	88,9	123,3	87,5	104,9	94,6
	II	99,7	93,1	108,4	94,6	112,4	101,1
	III	95,6	92,0	98,9	95,0	85,5	99,2
	IV	88,1	91,5	87,3	79,7	55,4	93,1
	V	88,2	86,5	81,8	96,2	73,1	95,9
	VI	94,9	96,4	82,5	101,0	98,5	103,3
	VII	100,2	98,5	87,7	116,3	104,2	108,1
	VIII	91,7	90,8	87,2	100,5	103,6	92,1
	IX	101,7	99,3	87,9	125,6	128,7	104,6
	X	105,1	107,0	93,0	133,2	122,0	99,1
	XI	104,6	101,8	103,7	118,3	123,5	100,1
	XII	105,2	96,9	113,0	114,3	117,5	102,4
2021	I	98,3	89,4	122,5	103,3	99,7	80,8
	II	102,0	94,9	114,7	115,1	118,6	88,2

6.7 KALENDARSKI PRILAGOĐENI I DESEZONIRANI INDEKSI OBIMA INDUSTRIJSKE PROIZVODNJE- PREMA PODRUČJIMA I OBLASTIMA KD BIH 2010.
WORKING-DAY ADJUSTED AND SEASONALLY ADJUSTED VOLUME INDICES ON INDUSTRIAL PRODUCTION- PER 2010 SECTIONS AND DIVISIONS KD BiH

2015=100

KD BIH 2010	Kalendarski prilagođeni indeksi <i>Working-day adjusted indices</i>				Desezonirani indeksi <i>Seasonally adjusted indices</i>			
	XI 2020	XII 2020	I 2021	II 2021	XI 2020	XII 2020	I 2021	II 2021
Ukupno <i>Total</i>	105,2	104,7	98,9	103,6	100,5	102,4	103,3	104,8
Područje B <i>Section B</i>	107,9	102,9	86,5	95,9	101,5	101,9	95,2	103,9
05	103,2	99,0	87,7	94,8	97,6	96,6	91,8	98,9
07	91,2	74,4	45,7	107,0	103,8	146,8	93,7	108,8
08	134,8	127,8	83,4	97,5	119,7	128,5	133,7	140,3
Područje C <i>Section C</i>	105,0	101,4	90,7	99,4	101,4	104,0	102,6	104,5
10	107,7	117,9	96,4	98,4	108,5	109,9	105,1	105,9
11	76,5	84,8	65,9	76,3	92,9	88,3	95,0	107,2
12	56,4	18,6	7,2	7,5	40,1	8,7	10,1	11,3
13	54,2	41,8	49,9	48,6	52,1	51,2	51,7	49,2
14	113,4	105,8	111,2	93,0	108,9	110,0	110,5	100,9
15	67,1	75,1	65,8	65,0	67,9	74,7	67,1	66,3
16	82,2	77,2	73,6	79,8	77,4	85,6	89,1	88,8
17	108,6	102,2	108,3	108,3	103,5	101,1	108,3	102,4
18	113,0	115,6	85,4	114,5	103,3	110,5	102,4	128,5
19	91,5	104,0	109,5	96,1	94,7	108,2	102,4	101,1
20	119,4	126,7	114,2	113,2	116,3	123,3	118,5	124,8
21	183,8	145,8	41,2	87,1	118,9	121,3	65,1	93,3
22	131,0	120,2	112,9	124,2	123,9	127,2	136,2	136,0
23	96,0	86,9	47,4	59,7	94,2	106,2	90,5	89,6
24	74,1	77,0	76,0	75,2	73,0	77,4	76,2	78,3
25	143,9	131,8	119,3	143,9	138,8	145,2	153,8	155,5
26	211,7	318,8	285,4	360,0	186,4	266,7	315,2	353,1
27	124,6	116,7	115,9	131,2	116,7	122,5	124,9	136,3
28	88,7	91,6	100,0	105,0	91,5	98,4	99,0	98,5
29	71,7	68,9	81,8	91,7	72,3	80,3	81,8	83,9
30	65,8	70,1	143,5	90,9	65,8	70,1	143,5	90,9
31	126,6	119,5	100,8	121,8	121,2	114,4	100,1	124,1
32	155,8	165,2	157,5	235,2	200,7	186,7	201,4	216,6
33	71,6	79,0	69,4	68,5	71,6	79,0	69,4	68,5
Područje D <i>Section D</i>	105,0	119,9	137,8	124,0	100,8	102,8	115,7	113,9
35	105,0	119,9	137,8	124,0	100,8	102,8	115,7	113,9

6.8 INDEKSI OBIMA INDUSTRIJSKE PROIZVODNJE - UKUPNO, PREMA GIG, PODRUČJIMA I OBLASTIMA KD BIH 2010
VOLUME INDICES OF INDUSTRIAL PRODUCTION - TOTAL, PER MIGs, SECTIONS AND DIVISIONS (NACE Rev.2)

	2015=100					
	2018	2019	2020	I 2021	II 2021	
INDUSTRIJA UKUPNO	107,4	104,4	97,9	98,3	102,0	TOTAL INDUSTRY
PREMA GLAVNIM INDUSTRIJSKIM GRUPACIJAMA						BY MAIN INDUSTRIAL GROUPINGS
AI Intermedijarni proizvodi	104,7	99,9	95,2	89,4	94,9	Intermediate goods
AE Energija	107,4	102,2	96,2	122,5	114,7	Energy
BB Kapitalni proizvodi	109,8	107,8	105,2	103,3	115,1	Capital goods
CD Trajni proizvodi za široku potrošnju	122,0	129,4	102,5	99,7	118,6	Durable consumer goods
CN Netrajni proizvodi za široku potrošnju	108,7	109	99,5	80,8	88,2	Non - durable consumer goods
PREMA PODRUČJIMA I OBLASTIMA KD-a						BY SECTIONS AND DIVISIONS OF CEA
B VAĐENJE RUDA I KAMENA	115,3	99,1	109,8	86,5	95,9	MINING AND QUARRYING
05 Vađenje ugljena i lignita	115,0	100,5	104,8	87,7	94,8	Mining of coal and lignite
07 Vađenje metalnih ruda	104,8	96,6	120,3	45,7	107,0	Mining of metal ores
08 Vađenje ostalih ruda i kamena	116,1	92	133,5	83,4	97,5	Other mining and quarrying
C PRERAĐIVAČKA INDUSTRIJA	107,2	86,8	97,5	89,9	97,3	MANUFACTURING
10 Proizvodnja prehrambenih proizvoda	102,5	95,8	105,7	94,8	98,4	Manufacture of food products
11 Proizvodnja pića	106,6	49	95,9	65,9	76,3	Manufacture of beverages
12 Proizvodnja duhanskih proizvoda	47,1	24,8	20,0	7,1	7,6	Manufacture of tobacco products
13 Proizvodnja tekstila	102,4	126,5	49,0	49,9	48,6	Manufacture of textiles
14 Proizvodnja odjeće	112,6	87,3	117,4	111,2	93,0	Manufacture of wearing apparel
15 Proizvodnja kože i srodnih proizvoda	102,0	99,6	77,4	65,8	65,0	Manufacture of leather and related products
16 Prerada drva i proizvoda od drva i pluta, osim namještaja; proizvodnja predmeta od slame i pletarskih materijala	97,6	84,8	79,0	73,6	79,8	Manufacture of wood and of products of wood and cork, except furniture; manufacture of articles of straw and plaiting materials
17 Proizvodnja papira i proizvoda od papira	95,7	110,4	95,0	108,3	108,3	Manufacture of paper and paper products
18 Štampanje i umnožavanje snimljenih zapisa	119,3	89,4	99,1	85,4	114,5	Printing and reproduction of recorded media
19 Proizvodnja koksa i rafiniranih naftnih proizvoda	103,5	90,2	85,1	109,5	96,1	Manufacture of coke and refined petroleum products
20 Proizvodnja hemikalija i hemijskih proizvoda	111,2	103,9	107,4	114,2	113,2	Manufacture of chemicals and chemical products
21 Proizvodnja osnovnih farmaceutskih proizvoda i farmaceutskih preparata	125,1	72,4	120,1	39,5	87,1	Manufacture of basic pharmaceutical products and pharmaceutical preparations
22 Proizvodnja proizvoda od gume i plastičnih masa	128,0	87,7	119,4	112,9	124,2	Manufacture of rubber and plastic products
23 Proizvodnja ostalih nemetalnih mineralnih proizvoda	85,7	60,9	93,1	47,4	59,7	Manufacture of other non-metallic mineral products
24 Proizvodnja baznih metala	98,9	82	69,3	76,0	75,2	Manufacture of basic metals
25 Proizvodnja gotovih metalnih proizvoda, osim mašina i opreme	123,2	86	121,3	119,3	130,6	Manufacture of fabricated metal products, except machinery and equipment

6.8 INDEKSI OBIMA INDUSTRIJSKE PROIZVODNJE - UKUPNO, PREMA GIG, PODRUČJIMA I OBLASTIMA KD BIH 2010 (nastavak)
VOLUME INDICES OF INDUSTRIAL PRODUCTION - TOTAL, PER MIGs, SECTIONS AND DIVISIONS (NACE Rev.2), (continued)

	2015=100					
	2018	2019	2020	I 2021	II 2021	
26 Proizvodnja računara te elektroničkih i optičkih proizvoda	264,1	86,4	279,1	285,4	360,0	<i>Manufacture of computer, electronic and optical products</i>
27 Proizvodnja električne opreme	105,3	97,9	120,3	115,9	131,2	<i>Manufacture of electrical equipment</i>
28 Proizvodnja mašina i uređaja, d. n.	106,3	86,2	94,2	100,0	105,0	<i>Manufacture of machinery and equipment n.e.c.</i>
29 Proizvodnja motornih vozila, prikolica i poluprikolica	90,9	88,5	67,6	81,8	91,7	<i>Manufacture of motor vehicles, trailers and semi-trailers</i>
30 Proizvodnja ostalih prijevoznih sredstava	34,6	121,7	55,3	143,5	90,9	<i>Manufacture of other transport equipment</i>
31 Proizvodnja namještaja	124,8	81,2	104,8	100,8	121,8	<i>Manufacture of furniture</i>
32 Ostala prerađivačka industrija	186,3	68,4	228,3	157,5	235,2	<i>Other manufacturing</i>
33 Popravak i instaliranje mašina i opreme	82,8	103,8	74,4	69,4	68,5	<i>Repa and installation of machinery and equipment</i>
D PROIZVODNJA I SNABDIJEVANJE/OPSKRBA ELEKTRIČNOM ENERGIJOM I PLINOM (OSIM GRANE 35.3) ¹⁾	104,5	133,3	93,6	137,8	124,0	<i>ELECTRICITY AND GAS SUPPLY (EXCEPT GROUP 35.3)</i>
35 Proizvodnja i snabdijevanje/opskrba električnom energijom i plinom (osim grane 35.3)	104,5	133,3	93,6	137,8	124,0	<i>Electricity and gas supply (except group 35.3)</i>
1) Grana djelatnosti 35.3, Proizvodnja i snabdijevanje parom i klimatizacija						<i>Group of activity 35.3, Steam and air conditioning supply</i>

Napomena: Prethodni podaci

Note: Preliminary data

6.9 MJESEČNE STOPE PROMJENA IZRAČUNATE IZ DESEZONIRANIH INDEKSA PROMETA U INDUSTRIJI, februar/veljača 2021.
MONTH-ON-MONTH GROWTH RATES CALCULATED FROM SEASONALLY ADJUSTED INDICES ON TURNOVER IN INDUSTRY, February 2021

	<u>IX 2020</u> VIII 2020	<u>X 2020</u> IX 2020	<u>XI 2020</u> X 2020	<u>XII 2020</u> XI 2020	<u>I 2021</u> XII 2020	<u>II 2021</u> I 2021	
Ukupno industrija Prema GIG-u 2009.	0,6	1,3	0,2	3,4	-4,4	-2,3	Total industry According to MIGs 2009.
AI Intermedijarni proizvodi	-0,4	-0,1	1,8	4,1	-2,9	-2,9	Intermediate goods
AE Energija	3,9	8,8	6,0	0,6	0,6	-2,5	Energy
BB Kapitalni proizvodi	-1,6	3,0	0,5	10,9	-13,7	-1,5	Capital goods
CD Trajni proizvodi za široku potrošnju	8,0	1,6	-2,6	0,7	-0,4	-1,3	Consumer durables
CN Netrajni proizvodi za široku potrošnju Prema tržištima	8,7	2,4	-3,6	0,1	-1,5	-1,5	Consumer non-durables According to markets
Prodaja na domaće tržište	2,9	-2,4	0,1	1,2	-3,9	2,8	Domestic industrial turnover
Prodaja na strano tržište	-1,3	4,5	0,3	5,1	-4,8	-6,3	Non-domestic industrial turnover

6.10 GODIŠNJE STOPE PROMJENA IZRAČUNATE IZ KALENDARSKI PRILAGOĐENIH INDEKSA PROMETA U INDUSTRIJI, februar/veljača 2021.
YEAR-ON-YEAR GROW RATES CALCULATED FROM WORKING-DAY ADJUSTED INDICES ON TURNOVER IN INDUSTRY, February 2021

	<u>X 2020</u> X 2019	<u>XI 2020</u> XI 2019	<u>XII 2020</u> XII 2019	<u>I 2021</u> I 2020	<u>II 2021</u> II 2020	<u>I-II 2021</u> I-II 2020	
Ukupno industrija Prema GIG-u 2009.	0,8	2,8	10,1	-3,7	-7,0	-5,4	Total industry According to MIGs 2009.
AI Intermedijarni proizvodi	-1,4	1,8	7,9	-2,3	-6,9	-4,7	Intermediate goods
AE Energija	-8,1	-5,6	-6,1	4,9	1,0	2,9	Energy
BB Kapitalni proizvodi	18,1	23,6	54,5	4,4	2,0	3,1	Capital goods
CD Trajni proizvodi za široku potrošnju	12,7	7,0	14,7	9,4	-1,7	3,6	Consumer durables
CN Netrajni proizvodi za široku potrošnju Prema tržištima	-1,7	-3,6	-1,7	-12,2	-12,0	-12,1	Consumer non-durables According to markets
Prodaja na domaće tržište	-0,5	0,9	0,5	-11,2	-0,6	-6,0	Domestic industrial turnover
Prodaja na strano tržište	2,0	4,2	20,1	2,3	-11,4	-4,9	Non-domestic industrial turnover

6.11 IZVORNI INDEKSI PROMETA U INDUSTRIJI-UKUPNO, PREMA GIG, februar/veljača 2021.
GROSS INDICES ON TURNOVER IN INDUSTRY-TOTAL, PER MIGs, February 2021

	Struktura Structure	<u>II 2021</u> Ø 2020	<u>II 2021</u> II 2020	<u>I-II 2021</u> I-II 2020	
Ukupno industrija Prema GIG-u 2009.	100,00	95,9	98,2	96,8	Total industry According to MIGs 2009.
AI Intermedijarni proizvodi	48,20	99,3	102,2	99,3	Intermediate goods
AE Energija	6,61	106,3	101,2	103,2	Energy
BB Kapitalni proizvodi	11,62	101,7	103,0	100,9	Capital goods
CD Trajni proizvodi za široku potrošnju	6,09	103,9	98,4	103,9	Consumer durables
CN Netrajni proizvodi za široku potrošnju Prema tržištima	27,48	83,3	88,4	87,1	Consumer non-durables According to markets
Prodaja na domaće tržište	46,63	88,8	99,4	94,0	Domestic industrial turnover
Prodaja na strano tržište	53,37	102,2	97,3	98,9	Non-domestic industrial turnover

6.12 DESEZONIRANI INDEKSI PROMETA U INDUSTRIJI - UKUPNO
SEASONALLY ADJUSTED INDICES ON TURNOVER IN INDUSTRY - TOTAL

2015=100

Godina Year	Mjesec Month	Ukupno Total	Prema glavnim industrijskim grupacijama By main industrial groupings				
			Intermedijarni proizvodi Intermediate goods	Energija Energy	Kapitalni proizvodi Capital goods	Trajni proizvodi za široku potrošnju Consumer durables	Netrajni proizvodi za široku potrošnju Consumer non-durables
2018	I	122,6	129,2	133,8	118,3	130,6	111,1
	II	114,5	111,7	127,1	112,0	128,5	109,3
	III	118,0	112,2	138,5	114,4	133,1	112,0
	IV	118,1	113,8	127,1	119,2	137,1	122,9
	V	122,9	125,1	133,8	116,3	137,1	118,8
	VI	120,3	119,4	126,1	114,6	134,5	118,1
	VII	122,5	124,8	135,7	122,4	133,4	110,4
	VIII	120,1	122,7	126,5	118,4	139,1	109,7
	IX	122,0	123,0	128,6	122,5	139,4	112,4
	X	121,5	125,5	146,6	122,4	140,9	110,0
	XI	123,8	126,3	141,2	121,3	142,5	112,5
	XII	118,6	113,7	127,5	123,5	141,1	116,1
2019	I	116,0	111,7	129,8	118,4	146,7	114,5
	II	121,6	120,3	123,9	128,7	144,6	116,2
	III	122,5	119,1	137,6	147,5	153,0	114,8
	IV	131,4	127,9	132,0	163,4	167,5	120,4
	V	126,8	113,7	130,2	176,6	160,2	122,3
	VI	129,8	123,1	121,1	176,4	147,1	114,7
	VII	115,4	109,5	123,4	122,4	147,3	112,8
	VIII	110,9	99,8	97,1	114,9	144,2	118,8
	IX	114,3	105,6	109,0	121,6	146,4	114,1
	X	112,1	102,8	114,2	119,4	149,1	116,2
	XI	110,3	102,0	117,8	116,1	151,4	113,6
	XII	107,0	102,0	119,2	104,8	146,5	111,6
2020	I	113,9	109,4	107,4	128,9	145,9	122,9
	II	115,2	108,8	108,7	128,3	154,9	120,5
	III	107,1	99,4	121,1	112,8	136,2	118,3
	IV	98,7	90,6	102,3	99,0	116,2	96,8
	V	99,6	93,2	95,8	100,8	129,8	99,9
	VI	102,9	92,9	93,3	105,9	151,5	109,8
	VII	107,6	98,5	95,9	129,0	149,4	107,5
	VIII	109,3	101,7	92,9	135,9	142,5	102,0
	IX	109,9	101,3	96,5	133,7	153,8	110,9
	X	111,3	101,2	105,0	137,7	156,3	113,6
	XI	111,6	103,1	111,3	138,5	152,3	109,5
	XII	115,3	107,3	111,9	153,6	153,4	109,6
2021	I	110,2	104,1	112,6	132,5	152,8	108,0
	II	107,7	101,1	109,8	130,6	150,9	106,4

6.13 KALENDARSKI PRILAGOĐENI INDEKSI PROMETA U INDUSTRIJI- UKUPNO
WORKING-DAY ADJUSTED INDICES ON TURNOVER IN INDUSTRY - TOTAL

2015=100

Godina Year	Mjesec Month	Ukupno Total	Prema glavnim industrijskim grupacijama By main industrial groupings				
			Intermedijarni proizvodi Intermediate goods	Energija Energy	Kapitalni proizvodi Capital goods	Trajni proizvodi za široku potrošnju Consumer durables	Netrajni proizvodi za široku potrošnju Consumer non-durables
2018	I	108,7	115,0	133,8	100,1	122,5	89,5
	II	102,7	103,0	127,1	104,2	121,3	92,0
	III	115,1	111,4	138,5	117,3	130,7	110,3
	IV	120,4	118,0	127,1	123,4	136,1	121,3
	V	125,5	127,5	133,8	123,5	138,8	116,4
	VI	125,7	125,7	126,1	132,5	129,9	123,6
	VII	125,6	130,6	135,7	116,2	131,4	115,3
	VIII	121,0	123,9	126,5	102,9	131,3	119,1
	IX	125,6	127,2	128,6	129,8	141,4	119,2
	X	131,5	134,9	146,6	135,2	150,4	112,4
	XI	128,1	130,0	141,2	123,7	149,5	115,4
	XII	111,7	100,8	127,5	107,9	137,0	128,4
2019	I	103,3	101,2	129,8	99,7	141,8	94,0
	II	112,4	113,1	123,9	122,0	141,8	99,2
	III	122,8	118,0	137,6	157,7	151,4	113,8
	IV	134,6	131,6	132,0	168,8	163,5	116,8
	V	128,2	113,7	130,2	193,2	164,3	118,7
	VI	136,3	129,7	121,1	220,8	148,7	120,2
	VII	118,5	114,5	123,4	116,8	151,1	116,6
	VIII	107,2	98,0	97,1	99,3	134,8	126,9
	IX	117,1	109,2	109,0	131,0	151,9	121,7
	X	119,9	110,8	114,2	133,4	164,8	120,7
	XI	113,7	106,2	117,8	118,6	165,2	116,0
	XII	104,2	90,7	119,2	93,4	150,1	124,0
2020	I	105,9	100,6	107,4	115,9	144,4	102,7
	II	110,5	104,9	108,7	126,6	155,9	104,1
	III	107,6	97,7	121,1	116,4	116,5	118,6
	IV	93,2	91,6	102,3	88,9	85,3	91,7
	V	93,8	90,2	95,8	99,7	110,8	95,1
	VI	107,8	97,7	93,3	120,2	152,1	115,4
	VII	110,3	102,5	95,9	125,9	159,8	110,9
	VIII	105,5	100,0	92,9	121,0	139,6	108,2
	IX	117,2	105,6	96,5	147,4	171,7	118,3
	X	120,9	109,2	105,0	157,5	185,7	118,6
	XI	116,9	108,1	111,3	146,5	176,8	111,8
	XII	114,7	97,8	111,9	144,4	172,1	122,0
2021	I	102,0	98,2	112,6	121,0	157,9	90,2
	II	102,8	97,6	109,8	129,1	153,2	91,6

6. 14 IZVORNI INDEKSI PROMETA U INDUSTRIJI - UKUPNO
GROSS INDUSTRIAL TURNOVER INDEX - TOTAL

2015=100

Godina Year	Mjesec Month	Ukupno Total	Prema glavnim industrijskim grupacijama By main industrial groupings				
			Intermedijarni proizvodi Intermediate goods	Energija Energy	Kapitalni proizvodi Capital goods	Trajni proizvodi za široku potrošnju Consumer durables	Netrajni proizvodi za široku potrošnju Consumer non-durables
2018	I	108,9	115,4	133,8	100,9	122,5	89,9
	II	104,0	104,9	127,1	104,2	121,3	92,0
	III	113,3	109,0	138,5	115,8	130,7	109,7
	IV	121,4	119,2	127,1	121,8	136,1	120,6
	V	125,8	127,9	133,8	124,5	138,8	116,9
	VI	125,0	124,6	126,1	129,7	129,9	122,4
	VII	125,5	130,4	135,7	115,7	131,4	115,1
	VIII	121,6	124,8	126,5	104,6	131,3	120,2
	IX	124,2	125,0	128,6	124,6	141,4	116,9
	X	132,4	136,2	146,6	138,5	150,4	113,7
	XI	129,1	131,6	141,2	127,3	149,5	116,8
	XII	110,3	98,7	127,5	103,7	137,0	125,9
2019	I	103,5	101,6	129,8	100,6	141,8	94,4
	II	113,7	115,0	123,9	122,0	141,8	99,2
	III	123,4	118,6	137,6	150,8	151,4	111,5
	IV	133,2	129,8	132,0	171,9	163,5	117,8
	V	128,5	114,1	130,2	195,0	164,3	119,1
	VI	134,9	127,6	121,1	210,5	148,7	117,7
	VII	119,4	115,8	123,4	119,7	151,1	118,0
	VIII	107,0	97,8	97,1	98,9	134,8	126,6
	IX	116,7	108,5	109,0	129,5	151,9	121,1
	X	120,8	112,1	114,2	136,6	164,8	122,0
	XI	113,0	105,1	117,8	116,1	165,2	114,9
	XII	103,8	90,0	119,2	92,4	150,1	123,2
2020	I	106,2	101,0	107,4	116,9	144,4	103,1
	II	106,0	98,2	108,7	123,9	155,9	103,1
	III	110,2	101,2	121,1	118,4	116,5	119,7
	IV	91,7	89,7	102,3	90,5	85,3	92,4
	V	93,1	89,1	95,8	97,9	110,8	94,1
	VI	108,4	98,6	93,3	122,2	152,1	116,3
	VII	111,2	103,8	95,9	129,1	159,8	112,3
	VIII	104,4	98,2	92,9	117,2	139,6	106,4
	IX	117,8	106,4	96,5	149,8	171,7	119,3
	X	120,8	109,0	105,0	156,8	185,7	118,4
	XI	116,2	107,1	111,3	143,3	176,8	110,7
	XII	115,3	98,7	111,9	146,8	172,1	123,0
2021	I	101,3	97,2	112,6	118,3	157,9	89,2
	II	104,1	99,5	109,8	129,1	153,2	91,6

GRAĐEVINARSTVO
CONSTRUCTION

7.1 INDEKSI IZDATIH/IZDANIH ODOBRENJA ZA GRAĐENJE, februar/veljača 2021.
INDICES OF BUILDING PERMITS ISSUED, February 2021

	I 2021 Ø 2020	I 2021 I 2020	I-II 2021 I-II 2020	
UKUPNO	104,1	100,4	98,9	TOTAL
Objekti visokogradnje	107,6	100,5	98,9	Buildings
Stambene zgrade	94,8	86,8	89,2	Residential buildings
Nestambene zgrade	129,4	127,0	118,3	Non-residential buildings
Objekti niskogradnje	90,2	100,0	98,7	Civil engineering

7.2 INDEKSI PREDVIĐENIH STANOVA
INDICIES OF PLANNED DWELLINGS

	I 2021 Ø 2020	I 2021 I 2020	I-II 2021 I-II 2020	
Broj	78,8	94,7	100,0	Number
Korisna površina	83,6	84,6	87,0	Useful floor area

7.3 IZDATA/IZDANA ODOBRENJA ZA GRAĐENJE PREMA VRSTI RADOVA, februar/veljača 2021.
BUILDING PERMITS ISSUED BY TYPE OF WORKS, February 2021

Vrsta radova	Ukupno Total	Objekti visokogradnje Buildings	Objekti niskogradnje Civil engineering	Type of works
UKUPNO	241	199	42	TOTAL
Novogradnja	208	174	34	New construction
Dogradnja/Nadogradnja	19	18	1	Upgrade/extension
Obnavljanje starih urušenih zgrada	1	1	-	Renewal of old, ruinous or abandoned buildings
Prenamjena nestambenog prostora u nove stanove	-	-	-	Conversion of non-residential space into new dwellings
Ostale prenamjene prostora u zgradama	3	3	-	Other conversion of space in buildings
Ostale rekonstrukcije	10	3	7	Other reconstruction

7.4 STANOV I U OBJEKTIMA VISOKOGRADNJE ZA KOJA SU IZDATA/IZDANA ODOBRENJA ZA GRAĐENJE PREMA VRSTI ZGRADA,
RADOVA I BROJU SOBA, februar/veljača 2021.
DWELLINGS IN BULDINGS FOR WHICH PERMITS WERE ISSUED, BY TYPE OF BUILDINGS,
TYPE OF WORKS AND NUMBER OF ROOMS, February 2021

	Broj stanova Number of dwellings	Korisna površina, m2 Useful floor area, m2	Stanovi prema broju soba Dwellings by number of rooms					5-sobni i višesobni 5 or more rooms	
			1-sobni 1 room	2-sobni 2 rooms	3-sobni 3 rooms	4-sobni 4 rooms			
UKUPNO	231	22474	35	60	53	41	42	TOTAL	
Stanovi u novim zgradama	218	21261	34	56	51	38	39	Dwellings in new construction	
Stambene zgrade	215	20993	34	55	50	38	38	Residential buildings with:	
Sa jednim stanom	95	12561	12	12	18	23	30	One dwelling	
Sa dva i više stanova	120	8432	22	43	32	15	8	Two or more dwellings	
Nestambene zgrade	3	268	-	1	1	-	1	Non-residential buildings	
Stanovi dobijeni dogradnjom/nadogradnjom	13	1213	1	4	2	3	3	Dwellings obtained by upgrade/extension	
Stanovi dobijeni obnavljanjem starih urušenih zgrada	-	-	-	-	-	-	-	Dwellings obtained by renewal of old, ruinous or abandoned buildings	
Stanovi dobijeni prenamjenom nestambenog prostora	-	-	-	-	-	-	-	Dwellings obtained by conversion of non-residential space	

8.1 IZVOZ I UVOZ PO MJESECIMA TOKOM/TIJEKOM 2021.
EXPORTS & IMPORTS IN 2021 BY MONTHS

	Izvoz Exports			Uvoz Imports			Trgovinski bilans u 000 KM Balance of Trade in 000 KM	Pokrivenost uvoza izvozom u procentima The Cover of imports by exports in percent
	000 KM	lančani indeksi Chain indices	struktura u % Structure in %	000 KM	lančani indeksi Chain indices	struktura u % Structure in %		
Ukupno Total	1.288.106	-	100,0	1.870.093	-	100,0	-581.987	68,9
I	599.493	-	46,5	848.696	-	45,4	-249.203	70,6
II	688.613	114,9	53,5	1.021.397	120,3	54,6	-332.784	67,4

8.2 IZVOZ FEDERACIJE BOSNE I HERCEGOVINE PO PODRUČJIMA KLASIFIKACIJE DJELATNOSTI KD BiH 2010
EXPORTS OF FEDERATION OF BOSNIA AND HERZEGOVINA ACCORDING TO SECTIONS OF NACE Rev. 2

	II 2021		II 2021	II 2021	I-II 2021		I-II 2021	
	000 KM	000 EUR	I 2021	II 2020	000 KM	000 EUR	I-II 2020	
Ukupno	688.613	352.082	114,9	112,8	1.288.106	658.598	108,3	Total
A Poljoprivreda, šumarstvo i ribolov	3.866	1.977	95,8	110,2	7.901	4.040	110,7	Agriculture, forestry and fishing
B Vađenje ruda i kamena	2.855	1.460	147,4	120,7	4.791	2.450	97,8	Mining and quarrying
C Prerađivačka industrija	586.958	300.107	112,5	108,1	1.108.753	566.896	104,7	Manufacturing
D Proizvodnja i snabdijevanje električnom energijom, gasom/plinom, parom i klimatizacija	56.974	29.131	158,3	152,4	92.972	47.536	130,2	Electricity, gas, steam and air conditioning supply
Ostalo	37.957	19.407	107,4	167,1	73.308	37.482	163,7	Other
Nerazvrstano po kategorijama	3	2	0,8	0,2	381	195	17,3	Unclassified according to category

8.3 UVOZ FEDERACIJE BOSNE I HERCEGOVINE PO PODRUČJIMA KLASIFIKACIJE DJELATNOSTI KD BiH 2010
IMPORTS OF FEDERATION OF BOSNIA AND HERZEGOVINA ACCORDING TO SECTIONS OF NACE Rev. 2

	II 2021		II 2021	II 2021	I-II 2021		I-II 2021	
	000 KM	000 EUR	I 2021	II 2020	000 KM	000 EUR	I-II 2020	
Ukupno	1.021.397	522.232	120,3	92,6	1.870.093	956.163	94,0	Total
A Poljoprivreda, šumarstvo i ribolov	39.908	20.405	124,8	93,7	71.886	36.755	89,0	Agriculture, forestry and fishing
B Vađenje ruda i kamena	36.061	18.438	94,8	68,3	74.090	37.881	83,0	Mining and quarrying
C Prerađivačka industrija	937.185	479.175	122,2	94,2	1.704.020	871.252	94,7	Manufacturing
D Proizvodnja i snabdijevanje električnom energijom, gasom/plinom, parom i klimatizacija	970	496	13,9	32,5	7.965	4.073	154,5	Electricity, gas, steam and air conditioning supply
Ostalo	7.274	3.719	161,9	134,9	11.766	6.016	126,6	Other
Nerazvrstano po kategorijama	-	-	-	-	366	187	5,9	Unclassified according to category

Izvor: Baza podataka Uprave za indirektno/neizravno oporezivanje BiH.

Source: Indirect Taxation Authority of BiH database.

Prethodni podaci

Previous data

8.4 IZVOZ PO SEKTORIMA I ODSJECIMA SMTK - Rev. 4
EXPORTS BY SECTIONS AND DIVISIONS OF SITC Rev. 4

	II 2021		II 2021	II 2021	I-II 2021		I-II 2021	
	000 KM	000 EUR	I 2021	II 2020	000 KM	000 EUR	I-II 2020	
Ukupno	688.613	352.082	114,9	112,8	1.288.106	658.598	108,3	<i>Total</i>
0 Hrana i žive životinje	25.554	13.066	107,3	105,8	49.376	25.246	105,7	<i>Food and live animals</i>
00 Žive životinje	6	3	150,0	600,0	9	5	900,0	<i>Live animals</i>
01 Meso i mesne prerađevine	6.702	3.427	104,4	97,1	13.122	6.709	93,4	<i>Meat and meat preparations</i>
02 Mlijeko, mliječne prerađevine i jaja	5.405	2.764	106,3	125,8	10.492	5.364	123,2	<i>Dairy products and birds' eggs</i>
03 Ribe, vodozemci i njihove prerađevine	1.255	642	96,5	85,3	2.556	1.307	107,7	<i>Fish, crustaceans, molluscs, prepar. of</i>
04 Žitarice i proizvodi od žitarica	3.381	1.729	108,1	109,1	6.508	3.327	115,0	<i>Cereals and cereal preparations</i>
05 Voće i povrće	5.808	2.970	114,5	96,6	10.880	5.563	96,4	<i>Vegetables and fruit</i>
06 Šećer, šećerne prerađevine i med	73	37	32,3	43,7	299	153	85,4	<i>Sugar, sugar preparations and honey</i>
07 Kafa, čaj, kakao i začini	1.261	645	86,1	144,4	2.724	1.393	144,7	<i>Coffee, tea, cocoa, spices</i>
08 Hrana za životinje	579	296	163,1	127,0	934	478	99,0	<i>Feeding stuff for animals</i>
09 Ostali jestivi proizvodi	1.084	554	141,1	125,2	1.852	947	112,9	<i>Miscellaneous edible products</i>
1 Pića i duhan	3.176	1.624	128,1	76,4	5.656	2.892	93,6	<i>Beverages and tobacco</i>
11 Pića	2.701	1.381	148,1	78,2	4.525	2.314	86,6	<i>Beverages</i>
12 Duhani i proizvodi od duhana	475	243	72,4	68,0	1.131	578	137,8	<i>Tobacco and tobacco manufactures</i>
2 Sirove materije nejestive, osim goriva	52.655	26.922	102,8	136,2	103.879	53.112	135,4	<i>Inedible raw materials, except fuel</i>
21 Sirove kože i sirovo krzno	2.165	1.107	111,3	90,7	4.110	2.101	92,9	<i>Hides, skins and furskins, raw</i>
22 Uljano sjemenje i plodovi	10	5	14,3	62,5	80	41	216,2	<i>Oil seeds and oleaginous fruits</i>
23 Sirovi i sintetički kaučuk	11	6	110,0	275,0	21	11	525,0	<i>Crude rubber</i>
24 Drvo i pluta	14.591	7.460	94,4	97,7	30.054	15.366	101,4	<i>Cork and wood</i>
25 Celuloza i papirni otpaci	372	190	135,3	124,0	647	331	106,6	<i>Pulp and waste paper</i>
26 Sirova tekstilna vlakna i njihovi otpaci	13	7	185,7	130,0	20	10	200,0	<i>Crude textile fibres and their wastes</i>
27 Prirodna đubriva i minerali osim goriva	3.544	1.812	141,6	109,0	6.048	3.092	105,4	<i>Crude fertilizers and minerals ex. fuels</i>
28 Metalne rude i otpaci od metala	31.364	16.036	104,0	181,8	61.532	31.461	175,6	<i>Metalliferous ores and metal scrap</i>
29 Sirovine biljne i životinjske, ostale	585	299	74,8	110,8	1.367	699	114,1	<i>Crude animal and vegetable materials</i>
3 Mineralna goriva, maziva i srodni proizvodi	77.284	39.515	148,0	138,7	129.515	66.220	119,1	<i>Mineral fuels, lubricants and similar products</i>
32 Ugalj, koks i briketi	18.707	9.565	126,4	121,1	33.504	17.130	104,1	<i>Coal, coke and briquettes</i>
33 Nafta i derivati od nafte	1.603	820	111,7	55,5	3.039	1.554	59,5	<i>Petroleum and petroleum products</i>
34 Prirodni i industrijski gas	-	-	-	-	-	-	-	<i>Gas, natural and manufactured</i>
35 Električna energija	56.974	29.130	158,3	152,4	92.972	47.536	130,2	<i>Electricity</i>
4 Ulja, masti i voskovi životinjskog ili biljnog porijekla	17	9	24,3	-	86	44	-	<i>Edible oil, lard and wax of animal or plant origin</i>
41 Životinjska ulja i masti	16	8	42,1	-	53	27	-	<i>Animal oils and fats</i>
42 Biljna ulja i masti, sirova i rafinirana	1	1	3,1	-	33	17	-	<i>Vegetable fats, oils, crude and refined</i>
43 Prerađena biljna i život. ulja i masnoće	-	-	-	-	-	-	-	<i>Processed animal or vegetable fats and oils</i>
5 Hemijski/Kemijski proizvodi	43.780	22.384	131,9	105,5	76.978	39.358	100,7	<i>Chemical products</i>
51 Organske hemikalije/kemikalije	1.593	814	134,3	105,6	2.779	1.421	90,3	<i>Organic chemicals</i>
52 Anorganske hemikalije/kemikalije	18.962	9.695	138,6	85,3	32.645	16.691	78,4	<i>Inorganic chemicals</i>
53 Boje i štavila	1.142	584	88,9	109,3	2.426	1.240	103,3	<i>Dyeing, tanning, colouring materials</i>
54 Medicinski i farmaceutski proizvodi	2.755	1.409	507,4	111,6	3.298	1.686	63,6	<i>Medical and pharmaceutical products</i>
55 Toaletni proizvodi i proizvodi za čišćenje	3.966	2.028	105,7	158,4	7.719	3.947	163,4	<i>Toilet, cleaning and perfume materials</i>

8.4 IZVOZ PO SEKTORIMA I ODSJECIMA SMTK - Rev. 4 (nastavak)
EXPORTS BY SECTIONS AND DIVISIONS OF SITC Rev. 4 (continued)

	II 2021		II 2021	II 2021	I-II 2021		I-II 2021	
	000 KM	000 EUR	I 2021	II 2020	000 KM	000 EUR	I-II 2020	
56 Vještačka đubriva	111	57	130,6	74,5	196	100	77,8	Processed fertilizers
57 Plastične mase u primarnim oblicima	817	418	148,3	197,8	1.368	699	130,7	Plastics in primary forms
58 Plastične mase, ne-primarni oblici	8.918	4.560	105,6	123,6	17.366	8.879	137,4	Plastics in non-primary forms
59 Ostale hemikalije/kemikalije	5.516	2.820	150,5	139,8	9.181	4.694	167,0	Chemicals, n.e.s.
6 Industrijski proizvodi, razvrstani uglavnom po vrsti sirovina	158.005	80.787	111,9	108,7	299.174	152.965	108,5	Industrial products, classified mostly by raw material
61 Koža, krzno i proizvodi od kože i krzna	3.148	1.610	115,9	57,5	5.865	2.999	49,8	Leather, products of, dressed furskins
62 Guma i gumeni proizvodi	368	188	127,3	70,2	657	336	71,3	Rubber manufactures, n.e.s.
63 Proizvodi od drveta, osim namještaja	11.706	5.985	117,9	114,2	21.635	11.062	108,5	Wood manufactures (excl. furniture)
64 Papir, ljepenka i ostali slični proizvodi	18.152	9.281	108,1	141,2	34.943	17.866	134,2	Paper, paperboard and articles thereof
65 Predivo, tkanine i tekstilni proizvodi	4.569	2.336	108,8	66,1	8.767	4.482	73,5	Textile yarn, fabrics, made-up articles
66 Proizvodi od nemetalnih minerala	8.599	4.397	129,8	79,8	15.226	7.785	82,7	Non-metallic mineral manufactures
67 Željezo i čelik	35.904	18.357	107,8	125,1	69.210	35.387	121,3	Iron and steel
68 Obojeni metali	16.347	8.358	119,4	132,1	30.043	15.361	128,7	Non-ferrous metals
69 Metalni proizvodi	59.212	30.275	110,4	102,9	112.828	57.688	106,1	Manufactures of metals
7 Mašine/Strojevi i transportna sredstva	137.373	70.238	107,9	110,0	264.685	135.331	108,5	Machinery and transport equipment
71 Pogonske mašine i oprema	22.673	11.593	108,7	105,3	43.526	22.254	104,7	Power-generating enginery, equipment
72 Mašine specijaliz. za određ. industrije	8.273	4.230	114,4	108,7	15.502	7.926	92,1	Machines special. for partic. industries
73 Mašine za obradu metala	3.158	1.615	148,2	91,4	5.289	2.704	80,5	Metal working machinery
74 Ostale industrijske mašine i dijelovi	31.878	16.299	104,4	106,1	62.415	31.912	108,7	Other industrial machinery and parts of
75 Kanc. mašine i mašine za automat. obradu podataka	539	276	85,6	100,7	1.169	598	124,4	Office machines and automatic data processing machines
76 Telekomunikacijski aparati i aparati za snimanje zvuka	503	257	45,1	145,8	1.619	828	221,8	Telecommunications and sound recording apparatus
77 Električne mašine, aparati i uređaji	43.235	22.106	110,3	131,1	82.441	42.151	125,6	Electrical machinery, appliances, parts
78 Drumska vozila	26.959	13.784	106,4	97,1	52.288	26.734	98,1	Road vehicles
79 Ostala transportna vozila	155	79	55,0	23,6	436	223	51,5	Other transport equipment
8 Razni industrijski proizvodi	190.671	97.489	113,8	108,4	358.237	183.164	101,1	Miscellaneous industrial goods
81 Montažne zgrade, sanitarni, rasvjetni i grijajući uređaji	12.393	6.336	124,7	137,7	22.330	11.417	134,7	Fabricated buildings; sanitary, heating, lighting equipment
82 Namještaj i njegovi dijelovi	60.052	30.704	99,9	96,1	120.167	61.440	101,4	Furniture and furnishings
83 Torbe, tašne, neseseri i slični proizvodi	1.751	895	97,9	245,2	3.540	1.810	115,3	Travel goods, handbags and similar
84 Odjeća	29.192	14.926	90,9	90,8	61.321	31.353	91,1	Clothing
85 Obuća	17.388	8.890	100,1	74,5	34.757	17.771	73,8	Footwear
87 Naučni i kontrolni instrumenti	1.352	691	40,1	69,4	4.724	2.415	151,1	Scientific and controlling instruments
88 Fotografski i optički proizvodi, satovi	17	9	51,5	81,0	49	25	140,0	Photo and optical equipment; watches
89 Ostali industrijski proizvodi	68.526	35.037	160,0	148,2	111.349	56.932	113,0	Miscellaneous manufactured articles
9 Proizvodi, nerazvrstani po kategorijama	98	50	23,2	34,3	520	266	110,9	Products and transactions, unclassified

Izvor: Baza podataka Uprave za indirektno/heizravno oporezivanje BiH.

Source: Indirect Taxation Authority of BiH database.

Prethodni podaci

Previous data

8.5 UVOZ PO SEKTORIMA I ODSJECIMA SMTK - Rev. 4
IMPORTS BY SECTIONS AND DIVISIONS OF SITC Rev. 4

	II 2021		II 2021	II 2021	I-II 2021		I-II 2021	
	000 KM	000 EUR	I 2021	II 2020	000 KM	000 EUR	I-II 2020	
Ukupno	1.021.397	522.232	120,3	92,6	1.870.093	956.163	94,0	Total
0 Hrana i žive životinje	127.611	65.246	119,1	97,8	234.729	120.015	94,0	Food and live animals
00 Žive životinje	4.208	2.152	125,4	114,8	7.564	3.867	96,1	Live animals
01 Meso i mesne preradevine	14.855	7.595	97,4	89,8	30.113	15.397	89,1	Meat and meat preparations
02 Mlijeko, mliječne preradevine i jaja	12.483	6.382	116,2	104,6	23.222	11.873	97,5	Dairy products and birds' eggs
03 Ribe, vodozemci i njihove preradevine	5.992	3.064	173,2	111,8	9.451	4.832	104,6	Fish, crustaceans, molluscs, prepar. of
04 Žitarice i proizvodi od žitarica	18.181	9.296	131,2	95,8	32.041	16.382	89,8	Cereals and cereal preparations
05 Voće i povrće	26.559	13.579	125,4	95,1	47.734	24.406	89,9	Vegetables and fruit
06 Šećer, šećerne preradevine i med	3.422	1.750	107,6	101,7	6.601	3.375	107,9	Sugar, sugar preparations and honey
07 Kafa, čaj, kakao i začini	17.788	9.095	120,3	98,3	32.574	16.655	93,6	Coffee, tea, cocoa, spices
08 Hrana za životinje	5.544	2.835	117,1	100,2	10.278	5.255	100,3	Feeding stuff for animals
09 Ostali jestivi proizvodi	18.579	9.499	112,1	97,2	35.151	17.972	99,8	Miscellaneous edible products
1 Pića i duhan	22.804	11.660	97,0	90,8	46.319	23.683	96,3	Beverages and tobacco
11 Pića	17.697	9.048	112,2	98,0	33.476	17.116	92,5	Beverages
12 Duhan i proizvodi od duhana	5.107	2.611	66,0	72,2	12.843	6.567	107,6	Tobacco and tobacco manufactures
2 Sirove materije nejestive, osim goriva	16.951	8.667	144,5	110,1	28.681	14.664	104,3	Inedible raw materials, except fuel
21 Sirove kože i sirovo krzno	1.615	826	113,0	87,6	3.044	1.556	79,4	Hides, skins and furskins, raw
22 Uljano sjemenje i plodovi	517	264	52,6	63,0	1.500	767	84,1	Oil seeds and oleaginous fruits
23 Sirovi i sintetički kaučuk	79	40	74,5	59,4	185	95	100,5	Crude rubber
24 Drvo i pluta	4.088	2.090	127,0	83,8	7.306	3.735	84,6	Cork and wood
25 Celuloza i papirni otpaci	300	153	105,6	194,8	584	299	171,8	Pulp and waste paper
26 Sirova tekstilna vlakna i njihovi otpaci	938	480	109,8	91,2	1.792	916	119,5	Crude textile fibres and their wastes
27 Prirodna đubriva i minerali osim goriva	1.293	661	103,6	87,2	2.540	1.299	85,4	Crude fertilizers and minerals ex. fuels
28 Metalne rude i otpaci od metala	3.616	1.849	245,3	231,3	5.090	2.602	208,8	Metalliferous ores and metal scrap
29 Sirovine biljne i životinjske, ostale	4.505	2.303	211,0	128,8	6.640	3.395	114,1	Crude animal and vegetable materials
3 Mineralna goriva, maziva i srodni proizvodi	123.160	62.971	110,9	84,1	234.173	119.731	80,9	Mineral fuels, lubricants and similar products
32 Ugalj, koks i briketi	26.112	13.351	96,9	70,1	53.072	27.135	87,4	Coal, coke and briquettes
33 Nafta i derivati od nafte	80.902	41.365	128,2	96,8	143.984	73.618	80,0	Petroleum and petroleum products
34 Prirodni i industrijski gas	15.176	7.759	108,6	67,4	29.152	14.905	66,9	Gas, natural and manufactured
35 Električna energija	970	496	13,9	32,5	7.965	4.072	154,5	Electricity
4 Ulja, masti i voskovi životinjskog ili biljnog porijekla	5.152	2.634	87,2	109,9	11.059	5.654	114,0	Edible oil, lard and wax of animal or plant origin
41 Životinjska ulja i masti	245	125	144,1	148,5	415	212	106,7	Animal oils and fats
42 Biljna ulja i masti, sirova i rafinirana	4.667	2.386	85,0	109,7	10.155	5.192	116,1	Vegetable fats, oils, crude and refined
43 Prerađena biljna i život. ulja i masnoće	240	123	96,4	89,2	489	250	86,4	Processed animal or vegetable fats and oils
5 Hemijski/Kemijski proizvodi	146.099	74.699	117,9	104,0	270.046	138.072	107,4	Chemical products
51 Organske hemikalije/kemikalije	5.007	2.560	113,8	143,3	9.408	4.810	128,2	Organic chemicals
52 Anorganske hemikalije/kemikalije	2.283	1.167	115,5	89,5	4.260	2.178	86,7	Inorganic chemicals
53 Boje i štavila	8.470	4.331	154,0	92,5	13.970	7.143	95,3	Dyeing, tanning, colouring materials
54 Medicinski i farmaceutski proizvodi	37.381	19.113	99,9	95,2	74.784	38.236	108,0	Medical and pharmaceutical products
55 Toaletni proizvodi i proizvodi za čišćenje	24.653	12.605	121,0	93,8	45.020	23.018	95,7	Toilet, cleaning and perfume materials

8.5 UVOZ PO SEKTORIMA I ODSJECIMA SMTK - Rev. 4 (nastavak)
IMPORTS BY SECTIONS AND DIVISIONS OF SITC Rev. 4 (continued)

	II 2021		II 2021	II 2021	I-II 2021		I-II 2021	
	000 KM	000 EUR	I 2021	II 2020	000 KM	000 EUR	I-II 2020	
56 Vještačka đubriva	2.088	1.068	160,0	181,4	3.393	1.735	173,3	Processed fertilizers
57 Plastične mase u primarnim oblicima	25.493	13.034	111,5	123,4	48.357	24.725	121,1	Plastics in primary forms
58 Plastične mase, ne-primarni oblici	25.971	13.279	132,4	105,0	45.584	23.307	102,9	Plastics in non-primary forms
59 Ostale hemikalije/kemikalije	14.753	7.543	140,3	112,0	25.270	12.920	114,9	Chemicals, n.e.s.
6 Industrijski proizvodi, razvrstani uglavnom po vrsti sirovina	263.562	134.757	120,3	97,2	482.706	246.804	100,9	Industrial products, classified mostly by raw material
61 Koža, krzno i proizvodi od kože i krzna	11.680	5.972	126,4	74,9	20.919	10.696	70,6	Leather, products of, dressed furskins
62 Guma i gumeni proizvodi	13.892	7.103	160,9	98,9	22.525	11.517	102,3	Rubber manufactures, n.e.s.
63 Proizvodi od drveta, osim namještaja	13.913	7.114	122,0	107,3	25.318	12.945	105,7	Wood manufactures (excl. furniture)
64 Papir, ljepenka i ostali slični proizvodi	21.713	11.102	124,8	89,1	39.114	19.999	90,9	Paper, paperboard and articles thereof
65 Predivo, tkanine i tekstilni proizvodi	36.839	18.835	115,4	81,9	68.751	35.152	86,5	Textile yarn, fabrics, made-up articles
66 Proizvodi od nemetalnih minerala	21.458	10.971	131,6	92,5	37.767	19.310	90,1	Non-metallic mineral manufactures
67 Željezo i čelik	49.439	25.278	120,6	110,2	90.427	46.235	117,1	Iron and steel
68 Obojeni metali	45.726	23.379	97,5	99,0	92.610	47.351	112,6	Non-ferrous metals
69 Metalni proizvodi	48.902	25.003	134,4	108,4	85.275	43.600	107,8	Manufactures of metals
7 Mašine/Strojevi i transportna sredstva	205.166	104.900	122,7	87,4	372.357	190.383	90,7	Machinery and transport equipment
71 Pogonske mašine i oprema	9.719	4.969	145,9	89,9	16.380	8.375	93,5	Power-generating engine, equipment
72 Mašine specijaliz. za određ. industrije	16.094	8.229	108,3	86,3	30.949	15.824	86,0	Machines special. for partic. industries
73 Mašine za obradu metala	7.887	4.033	223,9	115,8	11.409	5.833	98,2	Metal working machinery
74 Ostale industrijske mašine i dijelovi	37.233	19.037	121,4	88,2	67.903	34.718	93,2	Other industrial machinery and parts of
75 Kanc. mašine i mašine za automat. obradu podataka	11.983	6.127	118,0	110,8	22.142	11.321	99,6	Office machines and automatic data processing machines
76 Telekomunikacijski aparati i aparati za snimanje zvuka	24.791	12.675	121,7	119,2	45.155	23.087	109,4	Telecommunications and sound recording apparatus
77 Električne mašine, aparati i uređaji	41.896	21.421	111,6	103,0	79.423	40.608	105,5	Electrical machinery, appliances, parts
78 Drumaska vozila	55.396	28.324	128,1	66,2	98.647	50.437	74,1	Road vehicles
79 Ostala transportna vozila	167	85	91,8	61,6	349	178	65,0	Other transport equipment
8 Razni industrijski proizvodi	110.831	56.667	140,7	85,0	189.597	96.939	86,5	Miscellaneous industrial goods
81 Montažne zgrade, sanitarni, rasvjetni i grijajući uređaji	6.799	3.476	146,8	87,1	11.431	5.845	85,0	Fabricated buildings; sanitary, heating, lighting equipment
82 Namještaj i njegovi dijelovi	12.806	6.548	139,0	91,5	22.016	11.257	92,6	Furniture and furnishings
83 Torbe, tašne, neseseri i slični proizvodi	2.192	1.121	188,8	68,5	3.352	1.714	64,7	Travel goods, handbags and similar
84 Odjeća	30.876	15.787	140,9	98,1	52.785	26.989	99,6	Clothing
85 Obuća	12.142	6.208	135,7	62,0	21.087	10.782	68,9	Footwear
87 Naučni i kontrolni instrumenti	10.546	5.392	131,3	77,9	18.576	9.498	80,0	Scientific and controlling instruments
88 Fotografski i optički proizvodi, satovi	1.713	876	146,2	61,5	2.884	1.475	68,7	Photo and optical equipment; watches
89 Ostali industrijski proizvodi	33.757	17.260	142,4	88,9	57.466	29.382	87,4	Miscellaneous manufactured articles
9 Proizvodi, nerazvrstani po kategorijama	61	31	16,7	1,5	426	218	7,5	Products and transactions, unclassified

Izvor: Baza podataka Uprave za indirektno/neizravno oporezivanje BiH.

Source: Indirect Taxation Authority of BiH database.

Prethodni podaci

Previous data

8.6 IZVOZ FEDERACIJE BIH PREMA MEĐUNARODNOJ KLASIFIKACIJI EKONOMSKE NAMJENE PROIZVODA (BEC) Rev. 4

EXPORTS OF FEDERATION OF B&H, ACCORDING TO CLASSIFICATION BY BROAD ECONOMIC CATEGORIES (BEC) Rev. 4

	II 2021		II 2021	II 2021	I-II 2021		I-II 2021	
	000 KM	000 EUR	I 2021	II 2020	000 KM	000 EUR	I-II 2020	
Ukupno	688.613	352.082	114,9	112,8	1.288.106	658.598	108,3	Total
1. Hrana i pića	27.690	14.158	109,3	102,2	53.031	27.114	104,2	Food and beverages
2. Industrijski materijali	297.944	152.336	110,7	112,4	567.199	290.004	112,0	Industrial supplies
3. Goriva i maziva	78.359	40.064	147,4	141,4	131.504	67.237	121,5	Fuels and lubricants
4. Kapitalni proizvodi (osim transportnih sredstava), dijelovi i pribor	78.076	39.920	105,7	107,6	151.939	77.685	108,6	Capital goods (exc. transport equipment), parts and accessories
5. Transportna sredstva i njihovi dijelovi i pribor	40.242	20.575	108,2	99,9	77.424	39.586	99,6	Transport equipment, parts and accessories thereof
6. Proizvodi za široku potrošnju	136.094	69.584	105,2	96,8	265.421	135.708	96,3	Consumer goods
7. Proizvodi, drugdje nespomenuti	30.208	15.445	265,4	314,5	41.588	21.264	136,8	Goods, n.e.c.

8.7 UVOZ FEDERACIJE BIH PREMA MEĐUNARODNOJ KLASIFIKACIJI EKONOMSKE NAMJENE PROIZVODA (BEC) Rev. 4

IMPORTS OF FEDERATION OF B&H, ACCORDING TO CLASSIFICATION BY BROAD ECONOMIC CATEGORIES (BEC) Rev. 4

	II 2021		II 2021	II 2021	I-II 2021		I-II 2021	
	000 KM	000 EUR	I 2021	II 2020	000 KM	000 EUR	I-II 2020	
Ukupno	1.021.397	522.232	120,3	92,6	1.870.093	956.163	94,0	Total
1. Hrana i pića	143.378	73.308	116,0	98,0	266.962	136.496	94,3	Food and beverages
2. Industrijski materijali	364.118	186.171	119,9	99,7	667.925	341.505	102,5	Industrial supplies
3. Goriva i maziva	123.931	63.365	111,5	84,5	235.038	120.173	81,1	Fuels and lubricants
4. Kapitalni proizvodi (osim transportnih sredstava), dijelovi i pribor	145.450	74.367	124,1	98,1	262.637	134.284	97,6	Capital goods (exc. transport equipment), parts and accessories
5. Transportna sredstva i njihovi dijelovi i pribor	67.252	34.385	134,4	70,3	117.282	59.965	77,2	Transport equipment, parts and accessories thereof
6. Proizvodi za široku potrošnju	176.496	90.241	123,9	90,3	318.990	163.097	94,7	Consumer goods
7. Proizvodi, drugdje nespomenuti	772	395	158,8	14,2	1.259	644	16,6	Goods, n.e.c.

Izvor: Baza podataka Uprave za indirektno/neizravno oporezivanje BiH.

Source: Indirect Taxation Authority of BiH database.

Prethodni podaci

Previous data

8.8 IZVOZ NAJZNAČAJNIJIH PROIZVODA - VRIJEDNOST I STRUKTURA
EXPORTS OF TOP GOODS - VALUE AND STRUCTURE

Tarifni broj Tariff code	Roba	I-II 2021		%	Goods
		000 KM	000 EUR		
Ukupan izvoz		1.288.106	658.598	100,0	Total exports
od toga					of which
2716000000	Električna energija	92.972	47.536	7,2	Electrical energy
8544499500	Ostali električni provodnici, za napon između 80 V i 1000 V	31.861	16.290	2,5	Electric conductors for a voltage > 80 V but < 1.000 V
2704001000	Koks i polukoks od kamenog uglja	31.784	16.251	2,5	Coke and semi-coke of coal
9401908000	Ostali dijelovi sjedišta	30.306	15.495	2,4	Parts of seats, others
9401610000	Tapecirana sjedišta	30.247	15.465	2,3	Upholstered seats
9306303000	Municija i njeni dijelovi, za vojno oružje	28.131	14.383	2,2	Cartridges and other ammunition and projectiles and parts thereof, n.e.s.
7204499000	Ostali otpaci od željeza ili čelika	27.881	14.255	2,2	Iron or steel cuttings
7308909800	Ostale željezne ili čelične konstrukcije (osim montažnih zgrada) i dijelovi	21.289	10.885	1,7	Structures and parts of structures of iron or steel, n.e.s.
3925200000	Vrata, prozori i njihovi okviri, pragovi, od plastičnih masa	21.255	10.868	1,7	Doors, windows and their frames and thresholds for doors, of plastics
7213100000	Gvozdena žica sa rebrima ili sličnim deformacijama	21.173	10.826	1,6	Bars and rods of iron, with indentations, ribs, grooves or other deformations
2836200000	Dinatrijum-karbonat	19.037	9.733	1,5	Disodium carbonate
8544499100	Izolovani električni provodnici, za napon <1000 V, bez priključaka	18.746	9.585	1,5	Electric wire and cables, for a voltage <=1000 V, insulated, with no connectors
8409990000	Dijelovi za ostale motore	18.507	9.462	1,4	Parts suitable, use in engines
7610100000	Vrata, prozori i njihovi okviri, od aluminijuma	17.359	8.876	1,3	Doors, windows and their frames, of aluminium
4804211000	Kraft papir za vreće, nepremazani, nebijeljeni	16.782	8.581	1,3	Unbleached sack kraft paper, uncoated
8503009900	Ostali dijelovi za električne motore i generatore	16.253	8.310	1,3	Parts for electric motors and generators, electric generating sets and rotary converters, n.e.s.
8482990000	Ostali dijelovi za kotrljajuće ležaje	15.553	7.952	1,2	Parts of ball or roller bearings (excl. balls, needles and rollers), n.e.s.
8708999700	Dijelovi i pribor za motorna vozila	14.851	7.593	1,2	Parts and accessories for motor vehicles
7604299000	Ostali profili od legura aluminijuma	14.840	7.588	1,2	Solid profiles, of aluminium alloys, n.e.s.
7314201000	Rešetke, mreže i ograde od orebrene žice, zavarene, presjeka 3mm ili više	13.382	6.842	1,0	Grill, nets and fences of iron or steel wire, with a cross-sectional dimension of >= 3 mm
Izvoz svih ostalih roba		785.897	401.823	61,0	Exports of all other goods

Izvor: Baza podataka Uprave za indirektno/neizravno oporezivanje BiH.

Source: Indirect Taxation Authority of BiH database.

Prethodni podaci

Previous data

8.9 UVOZ NAJZNAČAJNIJIH PROIZVODA - VRIJEDNOST I STRUKTURA

IMPORTS OF TOP GOODS - VALUE AND STRUCTURE

Tarifni broj Tariff code	Roba	I-II 2021		%	Goods
		000 KM	000 EUR		
Ukupan uvoz		1.870.093	956.163	100,0	Total imports
od toga					of which
2710194300	Diesel gorivo	108.819	55.638	5,8	Diesel fuel
2701121000	Bitumenozni kameni ugljen za koksovanje	43.505	22.244	2,3	Bituminous hard coal for coking
3004900010	Gotovi lijekovi za prodaju na malo, ostali	37.256	19.049	2,0	Other medicaments in forms or packings for retail sale
7408110000	Žica od bakra promjera preko 6 mm	29.704	15.187	1,6	Copper wire, more than 6 mm in diameter
2711210000	Prirodni gas u gasovitom stanju	21.150	10.814	1,1	Natural gas in gaseous state
8517120000	Mobiteli	17.699	9.049	0,9	Telephones for cellular networks "mobile telephones"
2710124500	Benzin 95-98 oktana	17.644	9.021	0,9	Petrol 95-98 octane
8703329000	Automobili, korišteni, sa diesel motorom od 1500 do 2500 cm ³	16.255	8.311	0,9	Cars with diesel engine, 1500-2500 cm ³ , used
3002150000	Antiserumi, ostale frakcije krvi i imunološki proizvodi; vakcine.	16.191	8.278	0,9	Antiserums and other blood fractions and modified immunological products; vaccines.
8703321910	Automobili sa diesel motorom, novi, prvoga stepena rastavljenosti	13.026	6.660	0,7	Cars with diesel engine, new, disassembled
7601202000	Legure aluminija u obliku ploča i poluga	12.724	6.506	0,7	Unwrought aluminium alloys in the form of slabs or billets
8503009900	Ostali dijelovi za električne motore i generatore	11.943	6.106	0,6	Parts for electric motors and generators, electric generating sets and rotary converters, n.e.s.
3402209000	Preparati za pranje i za čišćenje	11.226	5.740	0,6	Washing and cleaning preparations
7409210000	Ploče, limovi i trake (mesing) preko 0,15 mm	10.155	5.192	0,5	Plates, sheets and strip, of copper-zinc, of a thickness of > 0,15 mm
2106909800	Ostali prehrambeni proizvodi	9.518	4.866	0,5	Food preparations, n.e.s.
3916200000	Monofilamenti, šipke, štapovi i profili, od polimera vinil hlorida	9.499	4.857	0,5	Monofilament, rods, sticks and profile shapes, of plastics
2203000100	Pivo od slada, u bocama	8.545	4.369	0,5	Beer made from malt, in bottles
2402209000	Cigarete, ostale	8.142	4.163	0,4	Cigarettes
1001990000	Pšenica, ostala osim tvrde (durum) i sjemenske	8.093	4.138	0,4	Wheat and meslin (excl. seed for sowing, and durum wheat)
2716000000	Električna energija	7.965	4.072	0,4	Electrical energy
Uvoz svih ostalih roba		1.451.034	741.902	77,6	Imports of all other goods

Izvor: Baza podataka Uprave za indirektno/neizravno oporezivanje BiH.

Source: Indirect Taxation Authority of BiH database.

Prethodni podaci

Previous data

8.10 TOP 10 ZEMALJA U IZVOZU I UVOZU
TOP 10 EXPORTS & IMPORTS COUNTRIES

	I-II 2021			
	000 KM	000 EUR	Struktura u % Structure in %	
Ukupan izvoz	1.288.106	658.598	100,0	Total exports
Njemačka	230.450	117.827	17,9	Germany
Hrvatska	168.150	85.974	13,1	Croatia
Austrija	129.810	66.371	10,1	Austria
Srbija	122.892	62.834	9,5	Serbia
Slovenija	104.728	53.547	8,1	Slovenia
Italija	96.043	49.106	7,5	Italy
Crna Gora	47.833	24.457	3,7	Montenegro
Turska	38.688	19.781	3,0	Turkey
Francuska	34.864	17.826	2,7	France
Nizozemska	32.150	16.438	2,5	Netherlands
Ostale zemlje	282.498	144.439	21,9	Other countries

	I-II 2021			
	000 KM	000 EUR	Struktura u % Structure in %	
Ukupan uvoz	1.870.093	956.163	100,0	Total imports
Njemačka	253.046	129.380	13,5	Germany
Italija	213.491	109.156	11,4	Italy
Hrvatska	179.799	91.930	9,6	Croatia
Kina	151.124	77.268	8,1	China
Srbija	147.503	75.417	7,9	Serbia
Turska	115.463	59.035	6,2	Turkey
Austrija	80.721	41.272	4,3	Austria
Slovenija	78.559	40.167	4,2	Slovenia
Poljska	63.374	32.403	3,4	Poland
Ruska Federacija	55.709	28.484	3,0	Russian Federation
Ostale zemlje	531.304	271.651	28,4	Other countries

Izvor: Baza podataka Uprave za indirektno/neizravno oporezivanje BiH.

Source: Indirect Taxation Authority of BiH database.

Prethodni podaci

Previous data

8.11 IZVOZ FEDERACIJE BOSNE I HERCEGOVINE PO ZEMLJAMA PREMA GEOGRAFSKIM ZONAMA
EXPORTS OF FEDERATION OF BOSNIA AND HERZEGOVINA BY COUNTRIES BY GEOGRAPHIC ZONES

	II 2021		II 2021	II 2021	I-II 2021		I-II 2021	
	000 KM	000 EUR	I 2021	II 2020	000 KM	000 EUR	I-II 2020	
Ukupno	688.613	352.082	114,9	112,8	1.288.106	658.598	108,3	<i>Total</i>
Zemlje EU	495.091	253.136	109,3	106,8	948.036	484.723	106,3	<i>EU countries</i>
Austrija	67.834	34.683	109,5	108,9	129.810	66.371	108,3	<i>Austria</i>
Belgija	5.060	2.587	116,0	119,0	9.423	4.818	103,8	<i>Belgium</i>
Bugarska	2.549	1.303	149,4	131,2	4.255	2.176	75,6	<i>Bulgaria</i>
Češka	12.275	6.276	193,8	140,2	18.608	9.514	104,9	<i>Czech Republic</i>
Kipar	47	24	-	40,2	47	24	18,7	<i>Cyprus</i>
Danska	2.156	1.102	62,4	71,9	5.609	2.868	96,6	<i>Denmark</i>
Estonija	130	66	188,4	-	199	102	228,7	<i>Estonia</i>
Finska	-	-	-	-	51	26	46,8	<i>Finland</i>
Francuska	15.971	8.166	84,5	107,2	34.864	17.826	122,0	<i>France</i>
Grčka	623	319	63,6	120,0	1.603	820	134,1	<i>Greece</i>
Hrvatska	93.039	47.570	123,9	114,0	168.150	85.974	115,5	<i>Croatia</i>
Irska	454	232	220,4	105,3	660	337	136,4	<i>Ireland</i>
Italija	47.631	24.353	98,4	102,5	96.043	49.106	103,4	<i>Italy</i>
Latvija (Letonija)	225	115	157,3	197,4	369	189	140,3	<i>Latvia</i>
Litvanija	2.332	1.192	83,0	174,7	5.140	2.628	166,2	<i>Lithuania</i>
Luksemburg	5.487	2.805	105,5	103,9	10.685	5.463	110,3	<i>Luxembourg</i>
Mađarska	12.180	6.228	129,6	122,1	21.576	11.032	108,9	<i>Hungary</i>
Malta	5	3	-	-	5	3	41,7	<i>Malta</i>
Nizozemska	15.553	7.952	93,7	94,5	32.150	16.438	101,6	<i>Netherlands</i>
Njemačka	119.593	61.147	107,9	102,0	230.450	117.827	100,6	<i>Germany</i>
Poljska	7.754	3.965	97,4	105,9	15.713	8.034	101,3	<i>Poland</i>
Portugal	641	328	127,9	125,2	1.142	584	117,4	<i>Portugal</i>
Rumunija	15.995	8.178	103,5	102,2	31.445	16.078	95,5	<i>Romania</i>
Slovačka	2.549	1.303	106,0	99,8	4.955	2.533	95,6	<i>Slovakia</i>
Slovenija	55.180	28.213	111,4	104,1	104.728	53.547	106,0	<i>Slovenia</i>
Španija	5.083	2.599	97,5	127,9	10.297	5.265	160,6	<i>Spain</i>
Švedska	4.745	2.426	89,3	79,4	10.059	5.143	89,0	<i>Sweden</i>
Zemlje EFTE	12.032	6.152	107,5	110,1	23.222	11.873	114,8	<i>EFTA countries</i>
Island	-	-	-	-	-	-	-	<i>Iceland</i>
Lihtenštajn	-	-	-	-	45	23	214,3	<i>Liechtenstein</i>
Norveška	1.758	899	73,0	108,1	4.166	2.130	140,6	<i>Norway</i>
Švicarska	10.274	5.253	117,6	110,5	19.011	9.720	110,2	<i>Switzerland</i>
Ostale evropske zemlje	138.517	70.823	122,2	118,9	251.845	128.766	113,3	<i>Other european countries</i>
Albanija	2.108	1.078	63,4	71,4	5.433	2.778	118,4	<i>Albania</i>
Crna Gora	30.494	15.591	175,9	108,3	47.833	24.457	106,3	<i>Montenegro</i>
Kosovo	7.118	3.639	290,1	-	9.571	4.894	-	<i>Kosovo</i>
Sjeverna Makedonija	6.340	3.242	107,0	87,4	12.264	6.270	87,7	<i>North Macedonia</i>
Ruska Federacija	655	335	310,4	73,7	865	442	64,2	<i>Russian Federation</i>
Srbija	63.459	32.446	106,8	110,1	122.892	62.834	105,0	<i>Serbia</i>
Turska	20.470	10.466	112,4	137,0	38.688	19.781	127,1	<i>Turkey</i>
Ujedinjeno Kraljevstvo	7.161	3.661	127,2	173,1	12.790	6.539	161,2	<i>United Kingdom</i>
Ostale zemlje	712	364	89,3	181,2	1.509	772	93,9	<i>Other countries</i>

8.11 IZVOZ FEDERACIJE BOSNE I HERCEGOVINE PO ZEMLJAMA PREMA GEOGRAFSKIM ZONAMA (nastavak)
EXPORTS OF FEDERATION OF BOSNIA AND HERZEGOVINA BY COUNTRIES BY GEOGRAPHIC ZONES (continued)

	II 2021		II 2021	II 2021	I-II 2021		I-II 2021	
	000 KM	000 EUR	I 2021	II 2020	000 KM	000 EUR	I-II 2020	
Afrika	19.412	9.925	943,7	305,7	21.470	10.977	118,6	<i>Africa</i>
Zemlje sjeverne Afrike	16.753	8.566	-	320,4	18.161	9.286	111,3	<i>North Africa</i>
Ostale Afričke zemlje	2.659	1.360	409,7	237,2	3.309	1.692	185,4	<i>Other African countries</i>
Amerika	10.499	5.368	117,9	347,5	19.408	9.923	259,3	<i>America</i>
Zemlje sjeverne Amerike	9.552	4.884	117,8	538,1	17.662	9.030	350,0	<i>North America</i>
Kanada	20	10	11,6	-	193	99	494,9	<i>Canada</i>
SAD	9.532	4.874	120,1	537,3	17.469	8.932	348,8	<i>United States</i>
Ostale zemlje	-	-	-	-	-	-	-	<i>Other countries</i>
Zemlje Centralne Amerike i Kariba	660	337	88,8	57,4	1.403	717	65,4	<i>Centr. America and Caribbean</i>
Zemlje Južne Amerike	287	147	512,5	295,9	343	175	116,7	<i>South America</i>
Azija	12.571	6.427	169,2	126,9	20.003	10.227	70,4	<i>Asia</i>
Zemlje Bliskog i Srednjeg Istoka	6.503	3.325	188,4	97,8	9.956	5.090	47,7	<i>Near and Middle Eastern countries</i>
Ostale zemlje Azije	6.068	3.103	152,5	186,5	10.047	5.137	133,1	<i>Other Asian countries</i>
Indija	71	36	37,4	11,3	261	133	13,9	<i>India</i>
Japan	2	1	200,0	-	3	2	100,0	<i>Japan</i>
Kina	1.769	904	111,7	122,3	3.353	1.714	81,9	<i>China</i>
Malezija	-	-	-	-	29	15	14,5	<i>Malaysia</i>
Ostale zemlje	4.226	2.161	194,3	427,3	6.401	3.273	467,9	<i>Other countries</i>
Zemlje okeanije i polarnog regiona	297	152	80,3	390,8	667	341	260,5	<i>Oceania and Polar Regions</i>
Australija i Novi Zeland	297	152	80,3	390,8	667	341	260,5	<i>Australia and New Zealand</i>
Australija	297	152	80,3	479,0	667	341	275,6	<i>Australia</i>
Novi Zeland	-	-	-	-	-	-	-	<i>New Zealand</i>
Ostale zemlje	-	-	-	-	-	-	-	<i>Other countries</i>
Ostale zemlje Okeanije i Polarnog Regiona	-	-	-	-	-	-	-	<i>Other countries of Oceania and Polar Region</i>
Neraspoređeno	194	99	5,9	107,8	3.455	1.767	-	<i>Unclassified</i>

Izvor: Baza podataka Uprave za indirektno/heizravno oporezivanje BiH.

Source: Indirect Taxation Authority of BiH database.

Prethodni podaci

Previous data

8.12 UVOZ FEDERACIJE BOSNE I HERCEGOVINE PO ZEMLJAMA PREMA GEOGRAFSKIM ZONAMA
IMPORTS OF FEDERATION OF BOSNIA AND HERZEGOVINA BY COUNTRIES BY GEOGRAPHIC ZONES

	II 2021		II 2021	II 2021	I-II 2021		I-II 2021	
	000 KM	000 EUR	I 2021	II 2020	000 KM	000 EUR	I-II 2020	
Ukupno	1.021.397	522.232	120,3	92,6	1.870.093	956.163	94,0	<i>Total</i>
Zemlje EU	638.628	326.525	121,4	92,5	1.164.742	595.523	93,4	<i>EU countries</i>
Austrija	44.730	22.870	124,3	107,3	80.721	41.272	105,9	<i>Austria</i>
Belgija	10.824	5.534	96,4	81,4	22.056	11.277	92,4	<i>Belgium</i>
Bugarska	5.986	3.061	145,3	67,6	10.107	5.168	73,9	<i>Bulgaria</i>
Češka	17.641	9.020	129,6	87,1	31.254	15.980	92,8	<i>Czech Republic</i>
Kipar	1	1	11,1	12,5	10	5	30,3	<i>Cyprus</i>
Danska	3.012	1.540	122,3	101,0	5.475	2.799	109,7	<i>Denmark</i>
Estonija	174	89	497,1	91,1	208	106	87,8	<i>Estonia</i>
Finska	770	394	94,2	66,3	1.587	811	63,8	<i>Finland</i>
Francuska	20.478	10.470	138,0	100,7	35.312	18.055	92,9	<i>France</i>
Grčka	9.688	4.953	183,6	159,2	14.965	7.651	113,8	<i>Greece</i>
Hrvatska	94.942	48.543	111,9	88,1	179.799	91.930	83,9	<i>Croatia</i>
Irska	3.888	1.988	113,3	90,6	7.319	3.742	89,6	<i>Ireland</i>
Italija	117.439	60.046	122,3	90,1	213.491	109.156	90,3	<i>Italy</i>
Latvija (Letonija)	434	222	217,0	200,0	634	324	146,8	<i>Latvia</i>
Litvanija	606	310	122,4	57,6	1.101	563	62,3	<i>Lithuania</i>
Luksemburg	449	230	117,2	75,5	833	426	90,0	<i>Luxembourg</i>
Mađarska	28.742	14.696	121,9	103,3	52.327	26.754	97,7	<i>Hungary</i>
Malta	835	427	399,5	383,0	1.044	534	271,9	<i>Malta</i>
Nizozemska	18.320	9.367	146,6	94,0	30.820	15.758	94,0	<i>Netherlands</i>
Njemačka	138.276	70.699	120,5	97,2	253.046	129.380	101,7	<i>Germany</i>
Poljska	35.102	17.947	124,2	95,8	63.374	32.403	96,3	<i>Poland</i>
Portugal	2.390	1.222	171,2	85,2	3.785	1.935	85,4	<i>Portugal</i>
Rumunija	10.273	5.253	105,5	73,0	20.007	10.229	84,0	<i>Romania</i>
Slovačka	13.243	6.771	152,9	104,8	21.904	11.199	110,4	<i>Slovakia</i>
Slovenija	39.837	20.368	102,9	78,7	78.559	40.167	88,6	<i>Slovenia</i>
Španija	13.808	7.060	133,0	75,3	24.194	12.370	86,1	<i>Spain</i>
Švedska	6.740	3.446	165,6	104,9	10.810	5.527	90,9	<i>Sweden</i>
Zemlje EFTE	8.987	4.595	128,8	77,6	15.967	8.164	83,6	<i>EFTA countries</i>
Island	5	3	35,7	22,7	20	10	47,6	<i>Iceland</i>
Lihtenštajn	2	1	3,1	100,0	67	34	-	<i>Liechtenstein</i>
Norveška	981	502	102,8	38,9	1.935	989	50,8	<i>Norway</i>
Švicarska	7.999	4.090	134,5	88,5	13.945	7.130	91,4	<i>Switzerland</i>
Ostale evropske zemlje	199.695	102.102	126,0	99,1	358.177	183.133	99,6	<i>Other european countries</i>
Albanija	1.124	575	157,4	87,8	1.839	940	102,9	<i>Albania</i>
Crna Gora	638	326	70,3	73,8	1.546	790	88,7	<i>Montenegro</i>
Kosovo	1.848	945	258,8	208,8	2.562	1.310	153,1	<i>Kosovo</i>
Sjeverna Makedonija	7.921	4.050	132,6	96,6	13.895	7.104	112,0	<i>North Macedonia</i>
Ruska Federacija	28.326	14.483	103,4	83,1	55.709	28.484	90,3	<i>Russian Federation</i>
Srbija	83.790	42.841	131,5	102,9	147.503	75.417	99,3	<i>Serbia</i>
Turska	64.092	32.770	124,8	103,7	115.463	59.035	108,3	<i>Turkey</i>
Ujedinjeno Kraljevstvo	7.488	3.829	161,7	79,1	12.118	6.196	65,3	<i>United Kingdom</i>
Ostale zemlje	4.468	2.284	145,3	130,2	7.542	3.856	111,3	<i>Other countries</i>

8.12 UVOZ FEDERACIJE BOSNE I HERCEGOVINE PO ZEMLJAMA PREMA GEOGRAFSKIM ZONAMA (nastavak)
IMPORTS OF FEDERATION OF BOSNIA AND HERZEGOVINA BY COUNTRIES BY GEOGRAPHIC ZONES (continued)

	II 2021		II 2021	II 2021	I-II 2021		I-II 2021	
	000 KM	000 EUR	I 2021	II 2020	000 KM	000 EUR	I-II 2020	
Afrika	4.286	2.191	126,4	106,1	7.676	3.925	104,3	<i>Africa</i>
Zemlje sjeverne Afrike	3.155	1.613	108,7	102,2	6.058	3.097	103,9	<i>North Africa</i>
Ostale Afričke zemlje	1.131	578	232,2	118,4	1.618	827	105,8	<i>Other African countries</i>
Amerika	40.143	20.525	100,6	74,9	80.032	40.920	83,9	<i>America</i>
Zemlje Sjeverne Amerike	26.979	13.794	91,7	67,6	56.404	28.839	83,5	<i>North America</i>
Kanada	917	469	88,9	89,8	1.948	996	102,3	<i>Canada</i>
SAD	26.062	13.325	91,8	67,0	54.456	27.843	83,0	<i>United States</i>
Ostale zemlje	-	-	-	-	-	-	-	<i>Other countries</i>
Zemlje Centralne Amerike i Kariba	2.444	1.250	150,8	77,9	4.066	2.079	60,1	<i>Centr. America and Caribbean</i>
Zemlje Južne Amerike	10.720	5.481	121,2	101,8	19.562	10.002	92,7	<i>South America</i>
Azija	128.377	65.638	112,9	90,9	242.108	123.788	93,0	<i>Asia</i>
Zemlje Bliskog i Srednjeg Istoka	5.180	2.648	121,1	98,2	9.455	4.834	96,1	<i>Near and Middle Eastern countries</i>
Ostale zemlje Azije	123.197	62.990	112,6	90,7	232.653	118.954	92,9	<i>Other Asian countries</i>
Indija	7.835	4.006	109,6	92,2	14.985	7.662	94,0	<i>India</i>
Japan	6.942	3.549	131,9	114,5	12.207	6.241	116,3	<i>Japan</i>
Kina	78.584	40.179	108,3	85,1	151.124	77.268	89,5	<i>China</i>
Malezija	1.691	865	193,7	102,5	2.564	1.311	71,1	<i>Malaysia</i>
Ostale zemlje	28.145	14.390	119,1	103,2	51.773	26.471	100,2	<i>Other countries</i>
Zemlje okeanije i polarnog regiona	1.167	597	-	810,4	1.265	647	456,7	<i>Oceania and Polar Regions</i>
Australija i Novi Zeland	1.163	595	-	842,8	1.260	644	468,4	<i>Australia and New Zealand</i>
Australija	1.151	588	-	-	1.167	597	793,9	<i>Australia</i>
Novi Zeland	12	6	14,8	15,8	93	48	76,2	<i>New Zealand</i>
Ostale zemlje	-	-	-	-	-	-	-	<i>Other countries</i>
Ostale zemlje Okeanije i Polarnog Regiona	4	2	400,0	66,7	5	3	62,5	<i>Other countries of Oceania and Polar Region</i>
Neraspoređeno	114	58	876,9	17,0	126	64	17,4	<i>Unclassified</i>

Izvor: Baza podataka Uprave za indirektno/neizravno oporezivanje BiH.

Source: Indirect Taxation Authority of BiH database.

Prethodni podaci

Previous data

8.13 IZVOZ I UVOZ PO STATISTIČKIM PROCEDURAMA
EXPORTS & IMPORTS ACCORDING TO STATISTICAL PROCEDURES

	I-II 2021		
	000 KM	Struktura u % Structure in %	
Ukupan izvoz	1.288.106	100,0	Total exports
1 Redovan izvoz	996.710	77,4	Normal exports
2 Izvoz nakon unutrašnje obrade	290.305	22,5	Exports after inward processing
3 Izvoz na vanjsku obradu	1.090	0,1	Exports for outward processing
Ukupan uvoz	1.870.093	100,0	Total imports
1 Redovan uvoz	1.677.465	89,7	Normal imports
2 Uvoz na unutrašnju obradu	192.086	10,3	Imports for inward processing
3 Uvoz nakon vanjske obrade	541	0,0	Imports after outward processing

	I-II 2021		
	000 EUR	Struktura u % Structure in %	
Ukupan izvoz	658.598	100,0	Total exports
1 Redovan izvoz	509.610	77,4	Normal exports
2 Izvoz nakon unutrašnje obrade	148.431	22,5	Exports after inward processing
3 Izvoz na vanjsku obradu	557	0,1	Exports for outward processing
Ukupan uvoz	956.163	100,0	Total imports
1 Redovan uvoz	857.674	89,7	Normal imports
2 Uvoz na unutrašnju obradu	98.212	10,3	Imports for inward processing
3 Uvoz nakon vanjske obrade	277	0,0	Imports after outward processing

Izvor: Baza podataka Uprave za indirektno/neizravno oporezivanje BiH.

Source: Indirect Taxation Authority of BiH database.

Prethodni podaci

Previous data

UNUTRAŠNJA/UNUTARNJA TRGOVINA
DOMESTIC TRADE

DESEZONIRANI I KALENDARSKI PRILAGOĐENI POKAZATELJI ¹⁾
SEASONALLY AND WORKING-DAY ADJUSTED INDICATORS ¹⁾

9.1 TRGOVINA NA MALO - MJESEČNE STOPE PROMJENA IZRAČUNATE IZ DESEZONIRANIH INDEKSA
MONTH - ON - MONTH GROWTH RATES CALCULATED ON BASIS OF SEASONALLY ADJUSTED INDICES

	<u>IX 2020</u> VIII 2020	<u>X 2020</u> IX 2020	<u>XI 2020</u> X 2020	<u>XII 2020</u> XI 2020	<u>I 2021</u> XII 2020	<u>II 2021</u> I 2021	
Ukupan promet - oblast 47*							<i>Total turnover - division 47</i>
Nominalno	9,7	-1,6	-0,1	-2,5	1,6	3,1	<i>Value index</i>
Realno	6,5	-0,9	0,7	-2,6	1,3	1,3	<i>Volume index</i>
Promet od trgovine na malo							<i>Retail turnover</i>
Nominalno	7,9	-0,3	-0,6	1,0	1,2	2,6	<i>Value index</i>
Realno	8,2	-0,2	0,0	0,6	1,8	2,6	<i>Volume index</i>

9.2 TRGOVINA NA MALO - GODIŠNJE STOPE PROMJENA IZRAČUNATE IZ KALENDARSKI PRILAGOĐENIH INDEKSA
YEAR - ON - YEAR GROWTH RATES CALCULATED ON BASIS OF WORKING DAY ADJUSTED INDICES

	<u>IX 2020</u> IX 2019	<u>X 2020</u> X 2019	<u>XI 2020</u> XI 2019	<u>XII 2020</u> XII 2019	<u>I 2021</u> I 2020	<u>II 2021</u> II 2020	
Ukupan promet - oblast 47							<i>Total turnover - division 47</i>
Nominalno	-6,9	-8,6	-10,1	-12,9	-8,8	-8,2	<i>Value index</i>
Realno	-3,6	-5,6	-6,6	-10,2	-5,2	-5,4	<i>Volume index</i>
Promet od trgovine na malo							<i>Retail turnover</i>
Nominalno	-7,3	-8,0	-10,1	-8,6	-6,9	-5,5	<i>Value index</i>
Realno	-4,2	-5,7	-6,8	-6,3	-2,9	-2,9	<i>Volume index</i>

9.3 DESEZONIRANI INDEKSI PROMETA PREMA GLAVNOJ DJELATNOSTI POSLOVNOG SUBJEKTA, KD BIH 2010
SEASONALLY ADJUSTED TURNOVER INDICES, BY MAIN ACTIVITY OF BUSINESS ENTITY, ACCORDING TO KD BIH 2010

	Ukupan promet <i>Total turnover</i>						
	nominalno <i>Value indices</i>			realno <i>Volume indices</i>			
	<u>XII 2020</u> XI 2020	<u>I 2021</u> XII 2020	<u>II 2021</u> I 2020	<u>XII 2020</u> XI 2020	<u>I 2021</u> XII 2020	<u>II 2021</u> I 2020	
47 Trgovina na malo, osim trgovine motornim vozilima i motociklima	97,5	101,6	103,1	97,4	101,3	101,3	<i>Retail trade, except of motor vehicles and motorcycles</i>
47.11+ Trgovina na malo hranom, 47.2 pićem i duhanskim proizvodima	99,9	102,8	99,6	99,8	101,9	100,4	<i>Retail trade of food, beverages and tobacco</i>
47.19+ Trgovina na malo 47.4 do neprehrambenim proizvodima 47.9 (osim trgovine motornim gorivima)	100,8	100,6	102,2	100,8	100,6	99,9	<i>Retail trade of non-food products (except of automotive fuels)</i>
47- Trgovina na malo, 47.30 osim specijalizirane trgovine motornim gorivom	100,3	101,7	100,9	100,3	101,2	100,2	<i>Retail trade, except of automotive fuels in specialised stores</i>

Prethodni podaci

Previous data

9.3 DESEZONIRANI INDEKSI PROMETA PREMA GLAVNOJ DJELATNOSTI POSLOVNOG SUBJEKTA, KD BIH 2010 (nastavak)
SEASONALLY ADJUSTED TURNOVER INDICES, BY MAIN ACTIVITY OF BUSINESS ENTITY, ACCORDING TO KD BIH 2010 (continued)

		Promet od trgovine na malo Turnover from retailing activities						
		nominalno Value indices			realno Volume indices			
		XII 2020 X 2020	I 2021 XII 2020	II 2021 I 2020	XII 2020 X 2020	I 2021 XII 2020	II 2021 I 2020	
Ukupno		101,0	101,2	102,6	100,6	101,8	102,6	Total
47	Trgovina na malo, osim trgovine motornim vozilima i motociklima	101,1	101,0	102,4	100,7	101,7	102,4	Retail trade, except of motor vehicles and motorcycles
47.11+	Trgovina na malo hranom, pićem i duhanskim proizvodima	99,9	102,5	100,2	99,5	103,4	99,9	Retail trade of food, beverages and tobacco
47.2								
47.19+47.4 do 47.9	Trgovina na malo neprehrambenim proizvodima (osim trgovine mot. gorivima)	102,5	98,9	100,5	102,0	99,2	100,2	Retail trade of non-food products (except of automotive fuels)
47 - 47.30	Trgovina na malo, osim specijalizirane trgovine motornim gorivom	101,2	100,7	100,3	100,8	101,2	100,1	Retail trade, except of automotive fuels in specialised stores
Ostale djelatnosti (izvan G 47)		98,3	104,4	105,3	98,9	104,0	104,4	Other activities (excl. G 47)

9.4 KALENDARSKI PRILAGOĐENI INDEKSI PROMETA PREMA GLAVNOJ DJELATNOSTI POSLOVNOG SUBJEKTA, KD BIH 2010
WORKING-DAY ADJUSTED TURNOVER INDICES, BY MAIN ACTIVITY OF BUSINESS ENTITY, ACCORDING TO KD BIH 2010

		Ukupan promet Total turnover						
		nominalno Value indices			realno Volume indices			
		XII 2020 XII 2019	I 2021 I 2020	II 2021 II 2020	XII 2020 XII 2019	I 2021 I 2020	II 2021 II 2020	
47	Trgovina na malo, osim trgovine motornim vozilima i motociklima	87,1	91,2	91,8	89,8	94,8	94,6	Retail trade, except of motor vehicles and motorcycles
47.11+	Trgovina na malo hranom, pićem i duhanskim proizvodima	97,1	99,5	96,6	96,4	99,0	96,3	Retail trade of food, beverages and tobacco
47.2								
47.19+47.4 do 47.9	Trgovina na malo neprehrambenim proizvodima (osim trgovine motornim gorivima)	93,1	98,7	94,9	94,7	102,2	98,0	Retail trade of non-food products (except of automotive fuels)
47 - 47.30	Trgovina na malo, osim specijalizirane trgovine motornim gorivom	95,0	99,1	95,7	95,5	100,7	97,2	Retail trade, except of automotive fuels in specialised stores

9.4 KALENDARSKI PRILAGOĐENI INDEKSI PROMETA PREMA GLAVNOJ DJELATNOSTI POSLOVNOG SUBJEKTA, KD BIH 2010 (nastavak)
WORKING-DAY ADJUSTED TURNOVER INDICES, BY MAIN ACTIVITY OF BUSINESS ENTITY, ACCORDING TO KD BIH 2010 (continued)

		Promet od trgovine na malo Turnover from retailing activities						
		nominalno Value indices			realno Volume indices			
		XII 2020 XII 2019	I 2021 I 2020	II 2021 II 2020	XII 2020 XII 2019	I 2021 I 2020	II 2021 II 2020	
Ukupno		91,4	93,1	94,5	93,7	97,1	97,1	Total
47	Trgovina na malo, osim trgovine motornim vozilima i motociklima	92,6	94,5	95,7	95,0	98,6	98,3	Retail trade, except of motor vehicles and motorcycles
47.11+	Trgovina na malo hranom, pićem i duhanskim proizvodima	97,3	100,0	97,4	96,6	99,7	97,0	Retail trade of food, beverages and tobacco
47.2								
47.19+47.4 do 47.9	Trgovina na malo neprehrambenim proizvodima (osim trgovine motornim gorivima)	96,1	97,5	96,0	97,7	102,6	99,2	Retail trade of non-food products (except of automotive fuels)
47 - 47.30	Trgovina na malo, osim specijalizirane trgovine motornim gorivom	96,7	98,7	96,7	97,2	101,2	98,2	Retail trade, except of automotive fuels in specialised stores
Ostale djelatnosti (izvan G 47)		74,7	74,8	79,4	76,7	77,5	81,6	Other activities (excl. G 47)
Prethodni podaci								Previous data

9.5 KALENDARSKI PRILAGOĐENI INDEKSI PROMETA PREMA GLAVNOJ DJELATNOSTI POSLOVNOG SUBJEKTA, KD BIH 2010
WORKING-DAY ADJUSTED TURNOVER INDICES, BY MAIN ACTIVITY OF BUSINESS ENTITY, ACCORDING TO KD BIH 2010

Q 2015=100

		Ukupan promet Total turnover						
		nominalno Value indices			realno Volume indices			
		XII 2020 Q 2015	I 2021 Q 2015	II 2021 Q 2015	XII 2020 Q 2015	I 2021 Q 2015	II 2021 Q 2015	
47	Trgovina na malo, osim trgovine motornim vozilima i motociklima	125,4	101,9	101,8	127,9	104,6	103,5	Retail trade, except of motor vehicles and motorcycles
47.11+ 47.2	Trgovina na malo hranom, pićem i duhanskim proizvodima	138,4	112,2	108,3	133,4	107,4	103,5	Retail trade of food, beverages and tobacco
47.19+ 47.4 do 47.9	Trgovina na malo neprehrambenim proizvodima (osim trgovine motornim gorivima)	132,8	106,2	105,2	143,2	117,8	115,3	Retail trade of non-food products (except of automotive fuels)
47 - 47.30	Trgovina na malo, osim specijalizirane trgovine motornim gorivom	135,5	109,1	106,7	138,4	112,7	109,6	Retail trade, except of automotive fuels in specialised stores

9.5 KALENDARSKI PRILAGOĐENI INDEKSI PROMETA PREMA GLAVNOJ DJELATNOSTI POSLOVNOG SUBJEKTA, KD BIH 2010 (nastavak)
WORKING-DAY ADJUSTED TURNOVER INDICES, BY MAIN ACTIVITY OF BUSINESS ENTITY, ACCORDING TO KD BIH 2010 (continued)

Q 2015=100

		Promet od trgovine na malo Turnover from retailing activities						
		nominalno Value indices			realno Volume indices			
		XII 2020 Q 2015	I 2021 Q 2015	II 2021 Q 2015	XII 2020 Q 2015	I 2021 Q 2015	II 2021 Q 2015	
Ukupno		127,3	103,9	104,0	130,2	107,3	105,9	Total
47	Trgovina na malo, osim trgovine motornim vozilima i motociklima	131,1	106,8	106,7	134,2	110,3	108,6	Retail trade, except of motor vehicles and motorcycles
47.11+ 47.2	Trgovina na malo hranom, pićem i duhanskim proizvodima	144,9	117,8	114,3	139,7	112,9	109,2	Retail trade of food, beverages and tobacco
47.19+ 47.4 do 47.9	Trgovina na malo neprehrambenim proizvodima (osim trgovine motornim gorivima)	134,5	106,1	104,6	146,4	119,4	115,4	Retail trade of non-food products (except of automotive fuels)
47 - 47.30	Trgovina na malo, osim specijalizirane trgovine motornim gorivom	139,5	111,7	109,2	143,2	116,3	112,4	Retail trade, except of automotive fuels in specialised stores
Ostale djelatnosti (izvan G 47)		84,8	72,2	74,2	86,8	74,4	75,8	Other activities (excl. G 47)
Prethodni podaci								Previous data

UNUTRAŠNJA/UNUTARNJA TRGOVINA
DOMESTIC TRADE

IZVORNI, NEPRILAGOĐENI POKAZATELJI
GROSS, NON-ADJUSTED INDICATORS

9.6 NOMINALNI INDEKSI OD TRGOVINE NA MALO PREMA TRGOVAČKIM STRUKAMA
VALUE INDICES OF RETAIL TRADE BY BRANCHES

	<u>II 2021</u> I 2020	<u>II 2021</u> II 2020	<u>I-II 2021</u> I-II 2020	Struktura Structure % II 2021	
Ukupno	100,0	94,5	93,8	100,0	<i>Total</i>
11 Nespecijalizirane prodavnice/ prodavaonice živežnim namirnicama	95,8	97,6	99,5	35,1	<i>Non-specialized stores of food</i>
19 Ostale nespecijalizirane prodavnice/prodavaonice	95,3	83,4	85,3	10,5	<i>Other non-specialized stores</i>
21+22+23+ 24+25+26+29 Specijalizirane prodavnice/prodavaonice živežnim namirnicama	109,8	96,8	93,2	4,5	<i>Specialized stores with food, beverages and tobacco</i>
30 Motorna goriva i maziva	108,0	86,7	80,8	20,7	<i>Automotive fuels and lubricants</i>
51+71+72 Tekstil, obuća, odjevni i kožni predmeti	86,1	108,8	107,1	6,4	<i>Textiles, clothes, footwear and leather products</i>
52 Željezna roba, boje, staklo i ostali građevinski materijal u specijalnim prodavnicama /prodavaonicama	115,3	93,6	95,1	5,3	<i>Hardware, paints and glass in specialised store</i>
54+59 Namještaj, oprema za rasvjetu, električni i ostali aparati za domaćinstvo/kućanstvo	93,4	96,2	94,9	2,8	<i>Furniture, lighting equipment, electrical and other household appliances,</i>
73+74+75 Apoteke/ljekarne, medicinski i ortopedski proizvodi, kozmetički i toaletni proizvodi	99,2	97,2	99,1	9,7	<i>Dispensing chemist, medical and orthopaedic, cosmetic and toilet goods</i>
41+42+43+ 53+61+61+ 64+65+76+ 77+78 Ostala trgovina na malo u spec. prodavnicama/prodavaonicama	117,2	117,0	113,1	3,8	<i>Other retail sale in specialised stores</i>
79-99 Ostala trgovina na malo izvan prodavnica/prodavaonica	119,6	113,8	110,1	1,2	<i>Other retail sale not in stores</i>

Prethodni podaci

Previous data

10.1 DOLASCI I NOĆENJA TURISTA
TOURIST ARRIVALS AND NIGHTS

	Dolasci turista <i>Tourist arrivals</i>				Noćenja turista <i>Tourist nights</i>				
	II 2021		I - II 2021		II 2021		I - II 2021		
	2021	II 2020	2021	I - II 2020	2021	II 2020	2021	I - II 2020	
UKUPNO	30.627	68,8	61.641	63,6	60.596	72,4	128.534	67,0	TOTAL
Domaći	19.234	109,8	40.594	118,0	34.148	112,7	78.583	123,5	Domestic
Strani	11.393	42,2	21.047	33,7	26.448	49,6	49.951	38,9	Foreign

DOLASCI I NOĆENJA TURISTA PREMA VRSTAMA OBJEKATA
TOURIST ARRIVALS AND NIGHTS BY TYPES OF ACCOMMODATION

	II 2021				I - II 2021				
	2021	II 2020	2021	I - II 2020	2021	II 2020	2021	I - II 2020	
UKUPNO	30.627	68,8	61.641	63,6	60.596	72,4	128.534	67,0	TOTAL
Hoteli i sličan smještaj	29.611	70,4	59.366	64,5	58.134	73,7	123.092	67,6	Hotels and similiar accommodation
Odmarališta i slični objekti za kraći odmor	954	41,8	2.155	48,8	2.317	51,3	5.165	58,6	Holiday and other short-stay accommodation
Kampovi i prostori za kampiranje	17	28,3	51	21,3	17	12,8	81	12,8	Camps and camping grounds
Ostali smještaj	45	50,0	69	36,5	128	80,5	196	57,0	Other accommodation
DOMAĆI	19.234	109,8	40.594	118,0	34.148	112,7	78.583	123,5	DOMESTIC
Hoteli i sličan smještaj	18.331	112,8	38.564	120,4	32.231	113,8	74.298	124,2	Hotels and similiar accommodation
Odmarališta i slični objekti za kraći odmor	852	72,8	1.938	89,9	1.794	99,9	4.059	121,2	Holiday and other short-stay accommodation
Kampovi i prostori za kampiranje	13	48,2	30	40,0	13	22,0	48	23,7	Camps and camping grounds
Ostali smještaj	38	59,4	62	48,8	110	104,8	178	74,2	Other accommodation
STRANI	11.393	42,2	21.047	33,7	26.448	49,6	49.951	38,9	
Hoteli i sličan smještaj	11.280	43,7	20.802	34,6	25.903	51,3	48.794	39,9	Hotels and similiar accommodation
Odmarališta i slični objekti za kraći odmor	102	9,2	217	9,6	523	19,2	1.106	20,2	Holiday and other short-stay accommodation
Kampovi i prostori za kampiranje	4	12,1	21	12,8	4	5,4	33	7,6	Camps and camping grounds
Ostali smještaj	7	26,9	7	11,3	18	33,3	18	17,3	Other accommodation

DOLASCI I NOĆENJA TURISTA PREMA NAČINU DOLASKA
TOURIST ARRIVALS AND NIGHTS, BY ORGANIZATION OF TOURIST ARRIVALS

	Individualno <i>Individual arrangment</i>				Organizirano <i>Organized trips</i>				
	dolasci turista <i>Tourist arrivals</i>		noćenja turista <i>Tourist nights</i>		dolasci turista <i>Tourist arrivals</i>		noćenja turista <i>Tourist nights</i>		
	II 2021	Struktura %	I - II 2021	Struktura %	II 2021	Struktura %	I - II 2021	Struktura %	
UKUPNO	27.464	89,7	54.823	90,5	3.163	10,3	5.773	9,5	Total
Domaći	17.387	63,3	31.038	56,6	1.847	58,4	3.110	53,9	Domestic
Strani	10.077	36,7	23.785	43,4	1.316	41,6	2.663	46,1	Foreign

SVRHA DOLASKA TURISTA
PURPOSE OF THE TRIP

	Poslovno <i>Business</i>				Ostalo <i>Other</i>				
	dolasci turista <i>Tourist arrivals</i>		noćenja turista <i>Touristnights</i>		dolasci turista <i>Tourist arrivals</i>		noćenja turista <i>Touristnights</i>		
	II 2021	Struktura %	I - II 2021	Struktura %	II 2021	Struktura %	I - II 2021	Struktura %	
UKUPNO	8.855	28,9	16.395	27,1	21.772	71,1	44.201	72,9	Total
Domaći	5.714	64,5	9.448	57,6	13.520	62,1	24.700	55,9	Domestic
Strani	3.141	35,5	6.947	42,4	8.252	37,9	19.501	44,1	Foreign

10.4 DOLASCI I NOĆENJA TURISTA PO ZEMLJAMA PREBIVALIŠTA
TOURIST ARRIVALS AND NIGHTS BY COUNTRY OF RESIDENCE

	Dolasci turista Tourist arrivals				Noćenja turista Tourist nights				
	II 2021	II 2021 II 2020	I - II 2021	I - II 2021 I - II 2020	II 2021	II 2021 II 2020	I - II 2021	I - II 2021 I - II 2020	
UKUPNO STRANI	11.393	42,2	21.047	33,7	26.448	49,6	49.951	38,9	T O T A L
Albanija	47	27,7	74	13,2	94	36,2	132	13,7	Albania
Austrija	300	39,0	565	38,1	725	49,4	1.358	45,8	Austria
Belgija	42	39,3	103	55,1	94	35,5	192	42,3	Belgium
Bugarska	33	22,3	52	11,8	86	23,9	152	20,0	Bulgaria
Crna Gora	709	96,7	1.585	83,8	1.431	108,4	3.430	89,4	Montenegro
Češka	67	21,0	99	18,6	147	35,7	219	30,8	Czech Republic
Danska	23	22,3	43	21,2	71	26,8	118	24,2	Denmark
Estonija	1	6,7	25	83,3	1	2,7	45	75,0	Estonia
Finska	13	22,0	22	24,2	131	80,4	208	94,1	Finland
Francuska	99	29,0	185	33,5	309	41,1	533	43,7	France
Grčka	13	9,6	35	15,3	27	9,3	83	18,1	Greece
Nizozemska	86	25,4	136	23,3	225	23,0	389	25,8	Netherlands
Hrvatska	2.478	32,3	4.780	23,7	5.562	42,6	11.139	27,1	Croatia
Irska	4	4,6	13	9,0	6	2,9	29	9,4	Ireland
Island	7	233,3	8	61,5	7	63,6	8	30,8	Iceland
Italija	212	26,0	466	27,4	649	34,4	1.213	30,3	Italy
Kipar	1	2,7	16	33,3	1	0,6	40	19,7	Cyprus
Latvija	3	30,0	6	40,0	3	9,4	13	32,5	Latvia
Litvanija	3	15,8	5	18,5	7	13,0	9	10,8	Lithuania
Luksemburg	51	182,1	94	134,3	130	260,0	255	187,5	Luxembourg
Mađarska	62	20,1	113	20,9	250	38,8	524	46,9	Hungary
Sjeverna Makedonija	86	26,7	182	24,9	176	22,5	374	23,3	Macedonia
Malta	-	-	-	-	-	-	-	-	Malta
Norveška	7	5,7	15	7,4	19	4,6	34	6,1	Norway
Njemačka	374	33,0	740	33,5	785	29,9	1.703	33,6	Germany
Poljska	59	32,2	95	26,0	109	23,5	193	23,0	Poland
Portugal / Portugalija	3	6,3	8	9,9	57	45,6	108	56,8	Portugal
Rumunija / Rumunjska	44	34,1	72	28,6	162	41,4	238	29,0	Romania
Rusija	65	33,0	191	44,3	121	33,3	391	49,6	Russia
Slovačka	44	73,3	74	49,7	110	88,0	173	62,0	Slovakia
Slovenija	765	53,0	1.114	31,8	1.692	58,8	2.433	37,5	Slovenia
Srbija	3.062	121,4	4.144	81,8	6.801	140,1	9.128	92,7	Serbia
Španija / Španjolska	16	8,4	29	9,9	27	5,9	55	8,3	Spain
Švajcarska / Švicarska	243	68,8	390	62,4	663	74,0	1.096	72,8	Switzerland (including Liechtenstein)
Švedska	89	27,1	165	23,4	205	30,1	390	29,1	Sweden
Turska	617	43,0	1.277	38,9	1.343	45,1	2.861	43,1	Turkey
Ujedinjeno Kraljevstvo	77	15,5	153	20,9	168	14,5	389	22,4	United Kingdom
Ukrajina	8	12,7	19	17,3	20	10,9	42	13,5	Ukraine
Ostale evropske zemlje	36	37,9	48	29,5	79	35,9	112	29,9	Other European countries
Egipat	17	29,3	53	38,4	61	34,3	181	42,7	Egypt
Južnoafrička Republika	3	21,4	8	40,0	13	11,9	19	14,2	South Africa
Ostale afričke zemlje	60	50,4	119	52,2	90	20,7	203	18,1	Other African countries
Kanada	15	17,2	37	18,7	51	29,3	104	25,7	Canada
SAD	403	46,0	748	42,9	895	49,0	1.452	41,6	USA
Ostale sjeverno-američke zemlje	16	76,2	25	89,3	27	19,7	36	24,0	Other Northern American countries
Brazil	4	5,6	33	18,9	10	6,8	79	23,2	Brazil
Ostale zemlje Južne i Srednje Amerike	14	20,0	30	16,7	21	10,3	62	13,0	Other Southern and Central American C.
Bahrein	36	31,9	120	44,4	120	44,3	353	49,4	Bahrain

10.4 DOLASCI I NOĆENJA TURISTA PO ZEMLJAMA PREBIVALIŠTA
TOURIST ARRIVALS AND NIGHTS BY COUNTRY OF RESIDENCE

	Dolasci turista <i>Tourist arrivals</i>				Noćenja turista <i>Tourist nights</i>				
	II 2021	II 2021 II 2020	I - II 2021	I - II 2021 I - II 2020	II 2021	II 2021 II 2020	I - II 2021	I - II 2021 I - II 2020	
Indija	9	16,7	22	19,8	27	22,9	86	36,9	<i>India</i>
Iran	4	21,1	10	27,0	4	8,9	72	104,4	<i>Iran</i>
Izrael	1	1,7	14	15,7	8	5,9	43	21,1	<i>Israel</i>
Japan	4	3,3	17	6,1	5	1,9	28	5,9	<i>Japan</i>
Južna Koreja	1	0,1	2	0,1	4	0,5	8	0,5	<i>South Korea</i>
Katar	32	43,2	49	23,3	112	67,5	172	30,7	<i>Qatar</i>
Narodna Republika Kina	15	1,2	40	1,1	33	1,7	99	1,9	<i>People's Republic of China</i>
Kuvajt	61	29,2	123	25,3	275	45,1	492	24,0	<i>Kuwait</i>
Malezija	7	2,4	11	1,6	16	3,6	24	2,3	<i>Malaysia</i>
Oman	37	30,1	88	30,2	71	20,7	211	28,0	<i>Oman</i>
Saudijska Arabija	29	9,2	68	5,6	33	5,0	94	3,1	<i>Saudi Arabia</i>
Ujed.Arapski Emirati	669	277,6	2.081	239,2	1.717	263,3	5.681	211,7	<i>United Arab Emirates</i>
Ostale azijske zemlje	96	15,5	178	11,7	333	29,9	549	21,1	<i>Other Asian countries</i>
Australija	11	16,4	23	9,4	29	15,8	66	11,2	<i>Australia</i>
Novi Zeland	-	-	4	11,4	-	-	8	11,8	<i>New Zealand</i>
Ostale zemlje Okeanije	-	-	3	7,1	-	-	20	44,4	<i>Other countries of Oceania</i>

KOMENTAR

ZAPOSLENOST I NEZAPOSLENOST

Ukupan broj zaposlenih prema kadrovskoj evidenciji u mjesecu februaru/veljači 2021. godine na području Federacije BiH je 517.693 osoba, što predstavlja povećanje broja zaposlenih za 0,3% u odnosu na januar/siječanj 2021. godine. U poređenju sa godišnjim prosjekom broja zaposlenih u 2020. godini na području Federacije BiH došlo je do smanjenja broja zaposlenih za 0,5%.

Krajem februara/veljače 2021. godine u Federaciji Bosne i Hercegovine na evidencijama službi za zapošljavanje bilo je 321.668 nezaposlenih osoba, što predstavlja smanjenje za 3194 lica ili 1,0% u odnosu na januar/siječanj 2021. godine.

Kvalifikaciona struktura evidentiranih nezaposlenih u februaru/veljači 2021. godine bila je: VSS 25.227 ili 7,8%, VŠS 6.050 ili 1,9%, SSS 89.414 ili 27,8 %, VKV 974 ili 0,3%, KV 101.966 ili 31,7 %, NKV 92.659 ili 28,8%, PKV 4.984 ili 1,6% i NSS 394 ili 0,1%.

Učešće stručnih osoba u ukupnom broju registriranih nezaposlenih je 223.631 ili 69,5% a nestručnih 98.037 ili 30,5%.

PLAĆA

Prosječna mjesečna isplaćena neto plaća po zaposlenom u februaru/veljači 2021. godine u Federaciji Bosne i Hercegovine iznosi 951 KM.

U toku mjeseca februara/veljače 2021. godine došlo je do smanjenja prosječne mjesečne isplaćene neto-plaće za 2,4% u odnosu na januar/siječanj 2021. godine.

U periodu XII 2020 – II 2021. godine prosječna mjesečna isplaćena neto plaća iznosi 973 KM. U odnosu na isti period prethodne godine došlo je do povećanja prosječne mjesečne isplaćene neto-plaće za 2,4%.

Prosječna mjesečna isplaćena bruto plaća po zaposlenom za februar/veljača 2021. godine u Federaciji Bosne i Hercegovine iznosi 1.473 KM.

PENZIJE/MIROVINE

U Federaciji BiH za mjesec februar/veljača 2021. godine penzije/mirovine su isplaćene za 428.447 penzionera/umirovljenika.

Visina isplaćenih penzija/mirovina za mjesec februar/veljača 2021. godine je sljedeća:

Prosječna isplaćena penzija/mirovina iznosi	427,54 KM
Najniža isplaćena penzija/mirovina iznosi	382,18 KM
Zajamčena penzija/mirovina iznosi	478,91 KM
Najviša isplaćena penzija/mirovina	2.174,48 KM

Podaci o penzijama/mirovinama preuzeti su od Federalnog zavoda MIO-PIO.

COMENTARY

EMPLOYMENT AND UNEMPLOYMENT

The total number of employed persons in February 2021. in the area of the Federation BiH came to 517,693. In relation to the previous month it rose by 0.3%. In comparison with the annual average number of employed persons in 2020. year in the area of the Federation BiH, it fell by 0.5%.

According to Unemployment Service data there were 321,668 registered unemployed persons at the end of February 2021. in the Federation BiH. In relation to the previous month it fell by 3194 persons or by 1.0%.

Breakdown of jobseekers by level of qualification is as follows: university-level specialist's training 25,227 or 7.8 %; advanced specialist's training 6,050 or 1.9%; intermediate specialist's training 89,414 or 27.8%; highly skilled workers 974 or 0.3 %; skilled workers 101,966 or 31.7 %; unqualified workers 92,659 or 28.8%; semi - skilled workers 4,984 or 1.6 % and low skilled workers 394 or 0.1%.

Jobseekers are classified by skill level: 223,631 or 69.5% are referred to as expert persons and 98,037 or 30.5% referred to as unskilled persons.

WAGE

The average net wage in February 2021. in the Federation BiH came to 951 KM.

In the course of February 2021. the average net wage decreased by 2.4%, compared with previous month.

In the period between XII 2020 – II 2021. the average net wage came to 973 KM. In comparison to the same period of the last year it increased by 2.4%.

The average gross wage in February 2021. in the Federation BiH came to 1,473 KM.

PENSION

Payment pensions in February 2021. in Federation BiH were for 428,447 pensioners.

The level of payment pension in February 2021. was as follows:

Average payment pension	427.54 KM
The lowest payment pension	382.18 KM
Guarantee amount of pension	478.91 KM
The highest payment pension	2,174.48 KM

Data picked up from Federal pension fund.

CIJENE

Potrošačke cijene u martu/ožujku 2021. godine, u prosjeku su porasle za 0,8% u odnosu na prethodni mjesec.

Posmatrano po odjeljcima Klasifikacije lične/osobne potrošnje prema namjeni, cijene su porasle u odjeljcima: Odjeća i obuća za 4,1%. Prijevoz za 2,2%, Hrana i bezalkoholna pića za 1,1%, Ostala dobra i usluge za 0,5% i Zdravstvo 0,1%.

Cijene su pale u odjeljcima: Namještaj, kućanski uređaji i redovno održavanje kuće za 1,0% i Alkoholna pića i duhan za 0,1%.

U ostalim odjeljcima cijene se u prosjeku nisu mijenjale.

U martu/ožujku 2021. godine u odnosu na mart/ožujak 2020. godine, cijene su pale za 0,3% (godišnja deflacija).

Indeks cijena proizvođača industrijskih proizvoda

Indeksi cijena proizvođača industrijskih proizvoda u Federaciji Bosne i Hercegovine su izračunati u skladu sa Klasifikacijom djelatnosti BiH 2010 (Službeni glasnik BiH br. 47/10) i Nomenklaturom industrijskih proizvoda BiH 2010 (Službeni glasnik BiH br. 12/11 i 41/11).

Indeks cijena proizvođača industrijskih proizvoda se izračunava na bazi prodaje proizvoda proizvedenih u Federaciji BiH, a prodatih na teritoriji Bosne i Hercegovine (domaće tržište) i izvezenih na inozemno tržište.

Ukupan indeks cijena proizvođača industrijskih proizvoda

U martu/ožujku 2021. godine cijene proizvođača industrijskih proizvoda su pale za 0,5% u odnosu na prethodni mjesec.

Posmatrano prema Glavnim industrijskim grupacijama cijene su pale u grupaciji Energije za 6,5%. Cijene su porasle u grupacijama Intermedijarnih proizvoda osim energije za 1,5% i Kapitalnih proizvoda za 0,8%.

U ostalim grupacijama cijene se u prosjeku nisu mijenjale.

Posmatrano prema područjima Klasifikacije djelatnosti BiH 2010, cijene su pale u područjima Proizvodnje i snabdijevanja/ opskrbe električnom energijom, plinom/gasom, parom i klimatizaciji za 11,1% i Vadenja ruda i kamena za 1,1%. Cijene su porasle u području Prerađivačke industrije za 1,2%.

Cijene proizvođača industrijskih proizvoda u martu/ožujku 2021. godine su porasle za 3,2% u odnosu na isti mjesec prethodne godine, a u odnosu na decembar/prosinac 2020. godine su porasle za 1,8%.

Indeks cijena proizvođača industrijskih proizvoda na domaćem tržištu

U martu/ožujku 2021. godine cijene proizvođača industrijskih proizvoda na domaćem tržištu su pale za 2,1% u odnosu na prethodni mjesec, u odnosu na isti mjesec prethodne godine su porasle za 2,3%, a u odnosu na decembar/prosinac 2020. godine su pale za 0,1%.

Indeks cijena proizvođača industrijskih proizvoda na inozemnom tržištu

PRICES

The consumer prices in March 2021, on average increased by 0.8% in relation to the previous month.

According to the divisions of Classification of Individual Consumption by Purpose (COICOP), the prices increased in the divisions: Clothing and footwear by 4.1%, Transport by 2.2%, Food and non-alcoholic beverages by 1.1%, Miscellaneous goods and services division by 0.5% and Health by 0.1%.

The prices decreased in the divisions: Furniture, household equipment and routine, maintenance of the house by 1.0% and Alcoholic beverages and tobacco by 0.1%.

In other divisions on average the prices did not change.

In March 2021 in relation to March 2020, prices decreased by 0.3% (annual deflation).

Producer price index

The Producer price indices in Federation of Bosnia and Herzegovina are calculated according to the Classification of activities BiH 2010 (Službeni glasnik BiH br. 47/10) and Nomenclature of Industrial Products BiH 2010 (Službeni glasnik BiH br. 12/11 i 41/11).

The Producer price index is calculated based on production value of industrial products produced in Federation of BiH and sold on the territory of Bosnia and Herzegovina (domestic market) and exported on non-domestic market.

Producer price index-total

In March 2021 producer prices of industrial products decreased by 0.5% in relation to the previous month.

According to the main industrial groupings, the prices decreased in the grouping Energy by 6.5%. The prices increased in Intermediate goods except energy by 1.5% and in Capital goods by 0.8%.

In other groupings on average the prices did not change.

According to the sections of Classification of Activities BiH 2010, the prices decreased in Electricity, gas, steam and air conditioning supply section by 11.1% and in Mining and quarrying by 1.1%. The prices increased in Manufacturing by 1.2%.

Producer prices of industrial products in March 2021 increased by 3.2% in relation to the same month of the previous year and increased by 1.8% in relation to December 2020.

Producer price index on the domestic market

In March 2021, producer prices of industrial products on the domestic market decreased by 2.1% in relation to the previous month, increased by 2.3% in relation to the same month of the previous year and decreased by 0.1% in relation to December 2020.

Producer price index on the non-domestic market

U martu/ožujku 2021. godine cijene proizvođača industrijskih proizvoda na inozemnom tržištu su porasle za 1,5% u odnosu na prethodni mjesec, u odnosu na isti mjesec prethodne godine su porasle za 4,2%, a u odnosu na decembar/prosinac 2020. godine su porasle za 4,0%.

In March 2021, producer prices of industrial products on the non-domestic market increased by 1.5 % in relation to the previous month, increased by 4.2% in relation to the same month of the previous year and increased by 4.0% in relation to December 2020.

POLJOPRIVREDA, ŠUMARSTVO I RIBOLOV

AGRICULTURE, FORSTRY AND FISHING

ŠUMARSTVO

FORESTRY

Ukupna proizvodnja šumskih sortimenata u u periodu I – II 2021. godine u odnosu na isti period 2020. godine manja je za 96.000 m³ ili 29,0%.

The total production of forestry assortments in period I – II 2021 is less for 96.000 m³ (29.0%) in relation to 2020.

Proizvodnja sortimenata od četinar/četinjača je manja za 75.000 m³ (39,2%), dok je proizvodnja sortimenata od lišćara/listača manja za 21.000 m³ (15,1%).

Production of assortments of conifers is less for 75.000 m³ (39.2%), while the production of assortments of broadleaves is less for 21.000 m³ (15.1%).

Ukupna prodaja šumskih sortimenata u u periodu I – II 2021. godine u odnosu na isti period 2020. godine manja je za 62.000 m³ ili 23,3%.

The total sale of forestry assortments in period I – II 2021 is less for 62.000 m³ (23.3%) in relation to 2020.

Prodaja sortimenata od četinar/četinjača manja je za 50.000 m³ (31,9%) dok je prodaja sortimenata od lišćara/listača manja za 13.000 m³ (11,3%).

Sale of assortments of conifers is less for 50.000 m³ (31.9%), while sale of assortments of broadleaves is less for 13.000 m³ (11.3%).

INDUSTRIJA

INDUSTRY

Indeks obima industrijske proizvodnje – ukupno

Industrial production volume index – total

Ukupna desezonirana industrijska proizvodnja u Federaciji Bosne i Hercegovine u februaru/veljači 2021. godine u odnosu na januar/siječanj 2021. godine, veća je za 1,5%.

Total seasonally adjusted industrial production in the Federation of Bosnia and Herzegovina in February 2021 compared with January 2021, increased by 1,5%.

U februaru/veljači 2021. godine, u odnosu na februar/veljaču 2020. godine, industrijska proizvodnja u Federaciji Bosne i Hercegovine, kalendarski prilagođena, veća je za 3,3%.

In February 2021, compared with February 2020, industrial production in Federation of Bosnia and Herzegovina, working-day adjusted, increased by 3,3%.

Indeksi obima industrijske proizvodnje prema GIG agregatima

Industrial production volume index, according to the MIGs

Mjesečna poređenja u februaru/veljači 2021. godine u odnosu na januar/siječanj 2021. godine, Trajni proizvodi za široku potrošnju veći su za 21,3%, Netrajni proizvodi za široku potrošnju veći su za 1,9%, Intermedijarni proizvodi veći su za 1,2% i Kapitalni proizvodi veći su za 1,0%. Energija je manja za 0,4%.

Monthly comparison in February 2021, compared with January 2021, Durable consumer goods increased by 21,3%, Non-durable consumer goods increased by 1,9%, Intermediate goods increased by 1,2% and Capital goods increased by 1,0%. Energy decreased by 0,4%.

Godišnja poređenja u februaru/veljači 2021. godine, u odnosu na februar/veljaču 2020. godine, Kapitalni proizvodi veći su za 32,7%, Energija je veća za 5,8%, Trajni proizvodi za široku potrošnju veći su za 5,5% and Intermedijarni proizvodi veći su za 1,9%. Netrajni proizvodi za široku potrošnju manji su za 14,1%.

Annual comparison in February 2021, compared with February 2020, Capital goods increased by 32,7%, Energy increased by 5,8%, Durable consumer goods increased by 5,5% and Intermediate goods increased by 1,9%. Non-durable consumer goods decreased by 14,1%.

Indeks obima industrijske proizvodnje prema područjima KD BiH 2010.

Industrial production volume index, according to the KD BiH 2010 sections

Mjesečna poređenja prema područjima KD BiH 2010. desezonirana industrijska proizvodnja u februaru/veljači 2021. godine u odnosu na januar/siječanj 2021. godine, u Vađenju ruda i kamena veća je za 9,2%, u Prerađivačkoj industriji veća je za 1,8%. U Proizvodnji i snabdijevanju/opskrbi električnom energijom i plinom manja je za 1,6%.

Monthly comparison According to the KD BiH 2010 sections, seasonally adjusted industrial production in February 2021, compared with January 2021, in Mining and quarrying increased by 9,2%, in Manufacturing increased by 1,8%. In Electricity, gas and steam supply decreased by 1,6%.

Godišnja poređenja u februaru/veljači 2021. godine, u odnosu na februar/veljaču 2020. godine, industrijska proizvodnja, kalendarski prilagođena, u Proizvodnji i snabdijevanju/opskrbi el. energijom i plinom veća je za 12,8%, u Prerađivačkoj industriji veća je za 3,2%. U Vađenju

Annual comparison in February 2021, compared with February 2020, industrial production, working-day adjusted in Electricity and gas supply increased by 12,8%, in Manufacturing increased by 3,2%. In Mining and quarrying decreased by 16,7%.

ruda i kamena manja je za 16,7%.

Indeks prometa u industriji – ukupno

Ukupni) sezonski prilagođeni promet industrije u Federaciji Bosne i Hercegovine u februaru/veljači 2021. godine u odnosu na januar/siječanj 2021. godine, manji je za 2,3%.

Ako uporedimo tržišta, u istom razdoblju na domaćem tržištu zabilježen je rast od 2,8%, a na stranom tržištu zabilježen je pad od 6,3%.

U februaru/veljači 2021. godine u odnosu na februar/veljaču 2020. godine, industrijski promet u Federaciji Bosne i Hercegovine, kalendarski prilagođen, manji je za 7,0%.

Ako uporedimo tržišta, u istom razdoblju na domaćem tržištu zabilježen je pad za 0,6% i na stranom tržištu pad za 11,4%.

Indeksi prometa u industriji prema GIG agregatima

Mjesečna poređenja u februaru/veljači 2021. godine u odnosu na januar/siječanj 2021. godine, Intermedijarni proizvodi manji su za 2,9%, Energija manja je za 2,5%, Netrajni proizvodi za široku potrošnju manji su za 1,5%, Kapitalni proizvodi manji su za 1,5% i Trajni proizvodi za široku potrošnju manji su za 1,3%.

Godišnja poređenja u februaru/veljači 2021. godine u odnosu na februar/veljaču 2020. godine, Kapitalni proizvodi veći su za 2,0% i Energija veća je za 1,0%. Netrajni proizvodi za široku potrošnju manji su za 12,0%, Intermedijarni proizvodi manji su za 6,9% i Trajni proizvodi za široku potrošnju manji su za 1,7%.

GRAĐEVINARSTVO

Broj izdatih odobrenja za građenje u februaru/veljači 2021.godine u odnosu na prosječan broj izdatih odobrenja za građenje u 2020.godini veći je za 4,1% a u odnosu na februar/veljaču 2020.godine veći je za 0,4%.

Broj predviđenih stanova za gradnju u februaru/veljači 2021.godine u odnosu na prosječan broj predviđenih stanova za gradnju u 2020.godini manji je za 21,2%, a u odnosu na februar/veljaču 2020.godine manji za 5,3%.

VANJSKA TRGOVINA

Federacija BiH je u periodu januar/siječanj - februar/veljaču 2021. ostvarila izvoz u ukupnoj vrijednosti 1.288.106 hilj./tis. KM, što je za 8,3% više u odnosu na isti period prethodne godine. Vrijednost izvoza za februar/veljaču 2021. iznosi 688.613 hilj./tis. KM, što je za 12,8% više u odnosu na isti mjesec prethodne godine, a 14,9% više u odnosu na januar/siječanj 2021.

Uvoz Federacije BiH u periodu januar/siječanj - februar/veljaču 2021. iznosio je 1.870.093 hilj./tis. KM, što je za 6,0% manje u odnosu na isti period prethodne godine. Vrijednost uvoza za februar/veljaču 2021. iznosi 1.021.397 hilj./tis. KM, što je za 7,4% manje u odnosu na isti mjesec prethodne godine, a 20,3% više u odnosu na januar/siječanj 2021.

U periodu januar/siječanj - februar/veljaču 2021. izvoz je u prosjeku svaki mjesec rastao za 12,65%, a uvoz je u prosjeku svaki mjesec padao za 2,70%.

Industrial turnover in industry index – total

The total) seasonally adjusted industrial turnover in the Federation of Bosnia and Herzegovina in February 2021, compared with January 2021, decreased by 2,3%.

If compared by markets, in the same period, it increased by 2,8% on the domestic market and decreased by 6,3% on the non-domestic market.

In February 2021, compared with February 2020, industrial turnover in Federation of Bosnia and Herzegovina, working-day adjusted, decreased by 7,0%.

If compared by markets, in the same period, it decreased by 0,6% on the domestic market and decreased by 11,4% on the non-domestic market.

Industrial turnover in industry index, according to the MIGs

Monthly comparison in February 2021, compared with January 2021, Intermediate goods decreased by 2,9%, Energy decreased by 2,5%, Non-durable consumer goods decreased by 1,5%, Capital goods decreased by 1,5% and Durable consumer goods decreased by 1,3%.

Annual comparison in February 2021, compared with February 2020, Capital goods increased by 2,0% and Energy increased by 1,0%. Non-durable consumer goods decreased by 12,0%, Intermediate goods decreased by 6,9% and Durable consumer goods decreased by 1,7%.

CONSTRUCTION

Number of building permits for construction issued in February 2021, compared to the average number of building permits issued in 2020 increased by 4,1%, and compared with February 2020, increased by 0,4%.

Number of dwellings planned for construction in February 2021, compared to the average number of dwellings planned for construction in 2020, decreased by 21,2%, while it was decreased by 5,3% compared with February 2020.

FOREIGN TRADE

Total exports of Federation of Bosnia and Herzegovina was 1,288,106 thousands of KM in period January-February 2021, which is 8.3% more than in the same period in 2020. Total value of exports in February 2021 is 688,613 thousands of KM, which is 12.8% more than in the same month in 2020 and 14.9% more than in January 2021.

Total imports of Federation of Bosnia and Herzegovina in period January-February 2021 was 1,870,093 thousands of KM, which is 6% less than in the same period in 2020. Total imports of Federation of Bosnia and Herzegovina in February 2021 was 1,021,397 thousands of KM, which is 7.4% less than in the same month in 2020 and 20.3% more than in January 2021.

In period January-February 2021 average growth in exports is 12.7% and average decrease in imports is 2.7%.

Trgovinski deficit Federacije BiH za period januar/siječanj - februar/veljaču 2021. iznosi 581.986 hilj./tis. KM.

Trade deficit of Federation of Bosnia and Herzegovina for period January-February 2021 is 581,986 thousands of KM.

Procenat pokrivenosti uvoza izvozom Federacije BiH za period januar/siječanj - februar/veljaču 2021. je 68,9% i viši je za 9,1% u odnosu na isti period prethodne godine kada je pokrivenost iznosila 59,8%, odnosno manji za 1,8% u odnosu na period januar/siječanj - januar/siječanj 2021., kad je pokrivenost iznosila 70,6%.

The exports/imports ratio of Federation of Bosnia and Herzegovina was 68.9% in period January-February 2021. This is 9.1% more than in the same period in 2020 when ratio was 59.8% and 1.8% less than in period January-January 2021 when ratio was 70.6%.

Prema KD-u, najveća vrijednost izvoza u periodu januar/siječanj - februar/veljaču 2021. ostvarena je u području C - Prerađivačka industrija u vrijednosti 1.108.753 hilj./tis. KM, što iznosi 86,1% ukupnog izvoza. Najveća vrijednost u uvozu 1.704.020 hilj./tis. KM ostvarena je u području C - Prerađivačka industrija, što iznosi 91,1% ukupnog uvoza.

In period January-February 2021 the biggest share in exports had NACE section C - Manufacturing with the value 1,108,753 thousands KM and with 86.1% share in total exports. The biggest share in imports had NACE section C - Manufacturing with the value 1,704,020 thousands KM and with 91.1% share in total imports.

Prema SMTK, najveće učešće u izvozu za isti period ostvareno je u sektoru 8 - Razni industrijski proizvodi sa vrijednošću 358.237 hilj./tis. KM, što je 27,8% ukupnog izvoza. Najveće učešće u uvozu ostvareno je u sektoru 6 - Industrijski proizvodi, razvrstani uglavnom po sirovinama sa vrijednošću 482.706 hilj./tis. KM, što je 25,8% ukupnog uvoza.

In the same period the biggest share in exports had SITC section 8 - Miscellaneous manufactured goods with the value 358,237 thousands KM and with 27.8% share in total exports. The biggest share in imports had SITC section 6 - Industrial products, classified primarily by raw material with the value 482,706 thousands KM and with 25.8% share in total imports.

Prema BEC-u, najveća vrijednost izvoza u periodu januar/siječanj - februar/veljaču 2021. ostvarena je u kategoriji 2 - Industrijski materijali u vrijednosti 567.199 hilj./tis. KM, što iznosi 44,0% ukupnog izvoza. Najveća vrijednost u uvozu ostvarena je u kategoriji 2 - Industrijski materijali u vrijednosti 667.925 hilj./tis. KM, što iznosi 35,7% ukupnog uvoza.

According to BEC, the biggest share in exports for period January-February 2021 had category 2 - Industrial supplies with the value 567,199 thousands KM and with 44.0% share in total exports. The biggest share in imports had category 2 - Industrial supplies with the value 667,925 thousands KM and with 35.7% share in total imports.

U periodu januar/siječanj - februar/veljaču 2021. tri najveće zemlje u izvozu su: Njemačka sa 230.450 hilj./tis. KM ili 17,89% ukupnog izvoza, Hrvatska sa 168.150 hilj./tis. KM ili 13,05% i Austrija sa 129.810 hilj./tis. KM ili 10,08% ukupnog izvoza. Izvoz u sve ostale zemlje iznosi 759.696 hilj./tis. KM ili 58,98% ukupnog izvoza.

In period January-February 2021 top 3 countries in exports were: Germany with 230,450 thousand KM or 17.89% share in total exports; Croatia with 168,150 thousand KM or 13.05% share and Austria with 129,810 thousand KM or 10.08% share. Exports to all other countries was 759,696 thousand KM or 58.98% share in total exports.

U istom periodu tri najveće zemlje u uvozu su: Njemačka sa 253.046 hilj./tis. KM ili 13,53% ukupnog uvoza, Italija sa 213.491 hilj./tis. KM ili 11,42% i Hrvatska sa 179.799 hilj./tis. KM ili 9,61% ukupnog uvoza. Uvoz iz svih ostalih zemalja iznosi 1.223.757 hilj./tis. KM ili 65,44% ukupnog uvoza.

Top 3 countries in imports were: Germany with 253,046 thousand KM or 13.53% share in total imports; Italy with 213,491 thousand KM or 11.42% share and Croatia with 179,799 thousand KM or 9.61% share. Imports from all other countries was 1,223,757 thousand KM or 65.44% share in total imports.

Posmatrano po statističkim procedurama, u izvozu je na prvom mjestu redovan izvoz s učešćem 77,4% od ukupnog izvoza, a u uvozu je na prvom mjestu redovan uvoz što je 89,7% od ukupne vrijednosti uvoza.

According to statistical procedures, in exports the biggest share had normal exports with 77.4% of total exports. In imports the biggest share had normal imports with 89.7% of total imports.

UNUTRAŠNJA/UNUTARNJA TRGOVINA

DOMESTIC TRADE

Trgovina na malo

Retail trade

Desezonirani promet što su ga ostvarili poslovni subjekti čija je glavna djelatnost trgovina na malo u februaru/veljači 2021. godine u odnosu na januar/siječanj 2021. godine bilježi realni rast od 1,3%.

Seasonally adjusted total turnover realized by all business entities with retail trade as their main activity in February 2021 was 1.3% higher than January 2021.

Desezonirani promet od trgovine na malo što su ga ostvarili poslovni subjekti koji se bave trgovinom na malo bez obzira na svoju glavnu djelatnost u februaru/veljači 2021.godine u odnosu na januar/siječanj 2020. godine bilježi realni rast od 2,6%.

Seasonally adjusted turnover of all business entities engaged in retail trade, irrespective of their main activity in February 2021 in real term was 2.6% higher than in January 2021.

U februaru/veljači 2021. godine u odnosu na februar/veljača 2020. godine kalendarski prilagođeni ukupan promet bilježi realni pad od 5,4%.

In February 2021, in real term, total turnover, working day adjusted was by 5.4% lower than in February 2020.

U februaru/veljači 2021. u odnosu na februar/veljača 2020. kalendarski prilagođeni promet od trgovine na malo bilježi realni pad od 2,9%.

In February 2021, in real term, retail trade turnover, working day adjusted was 2.9% lower than in February 2020.

Posmatrano po trgovačkim strukturama najveći promet od trgovine na malo u februaru/veljači 2021. godine ostvaren je po grupama kako slijedi: Nespecijalizirane prodavnice/prodavaonice živežnim namirnicama 35,1% od ukupnog prometa u trgovini na malo, zatim Motorna goriva i maziva 20,7%, Ostale nespecijalizirane prodavnice/prodavaonice 10,5%. Učešće svih ostalih grupa je 33,7%.

In February 2021 the greatest values of retail trade concerning to branches were in following groups: Non-specialized stores of food 35.1 % of total sale, Automotive fuel 20.7 %, Other non-specialized stores 10.5%, The share of all other groups is 33.7%.

TURIZAM

TOURISM

Broj raspoloživih kreveta u februaru/veljači 2021. godine iznosio je 22.641 što je za 20,0% manje u odnosu na februar/veljaču 2020. godine. Neto stopa iskorištenosti kreveta za vrstu Hoteli i sličan smještaj na području Federacije BiH iznosila je 10,5 %.

Number of permanent bed places was 22.641 in February 2021 what is 20.0% less than in February 2020. Net occupancy rate of bed places for Hotels and similar accommodation was 10.5%.

Ukupan broj dolazaka turista u februaru/veljači 2021. godine iznosio je 30.627 što je za 31,2% manje u odnosu na februar/veljaču 2020. godine, a u odnosu na januar/siječanj 2021. godine manje je za 1,2%. Učešće domaćih turista je 62,8%, a stranih turista 37,2%.

In February 2021 total number of tourist arrivals was 30.627 what is 31.2% less than February 2020 and 1.2% less than January 2021. Share of domestic tourist arrivals was 62.8% and foreign tourist's share was 37.2%.

Ukupan broj noćenja turista u februaru/veljači 2021. godine iznosio je 60.596 što je za 27,6% manje u odnosu na februar/veljaču 2020. godine, a u odnosu na januar/siječanj 2021 godine manje je za 10,8%. Učešće domaćih turista je 56,4%, a stranih turista 43,6%.

In February 2021 total number of tourist nights spent was 60.596 what is 27.6% less than February 2020 and 10.8% less than January 2021. Share of domestic tourist arrivals was 56.4% and foreign tourist's share was 43.6%.

Prema vrsti smještajnog objekta najveći broj noćenja je ostvaren u okviru vrste Hoteli i sličan smještaj sa učešćem od 95,9%.

According to the type of accommodation facility the highest number of nights spent was realised in Hotels and similar accommodation with share of 95.9%.

U strukturi noćenja stranih turista najviše noćenja ostvarili su turisti iz Srbije (25,7%), Hrvatske (21,0%), Ujed. Arapskih Emirata (6,5%), Slovenije (6,4%) i Crne Gore (5,4%) što je ukupno 65,0%. Turisti iz ostalih zemalja ostvarili su 35,0% noćenja.

Concerning the structure of foreign tourist nights, the most of them (65.0%) were realised by tourists from Serbia (25.7%), Croatia (21.0%), United Arab Emirates (6.5%), Slovenia (6.4%), and Montenegro (5.4%). Tourists from other countries realized 35.0% of tourist nights spent.

Od ukupno ostvarenog broja noćenja 90,5% odnosi se na individualna, a 9,5% na organizirana putovanja.

Concerning the mean of the trip share of individual arrangement was 90.5% and share of organized trip was 9.5%.

Što se tiče svrhe dolaska turista od ukupno ostvarenog broja noćenja 27,1% odnosi se na poslovna putovanja, a 72,9% na ostala putovanja.

Concerning the purpose of trip share of business trip was 27.1% and share of trip - other was 72.9%.

METODOLOŠKA OBJAŠNJENJA

ZAPOSLENOST I PLAĆE

Zaposlenost

Podaci o ukupnom broju zaposlenih osoba u Federaciji BiH (pravne osobe i obrt i srodne djelatnosti) dobiveni su obradom podataka koji su preuzeti iz administrativnog izvora, Porezne uprave Federacije BiH.

Istraživanjem su obuhvaćene pravne osobe svih oblika vlasništva, tijela državne vlasti svih nivoa, ustanove i druge organizacije, koje posluju na teritoriji Federacije BiH.

Istraživanjem o zaposlenima u pravnim osobama obuhvaćeni su zaposleni koji imaju zasnovan radni odnos bez obzira na vrstu radnog odnosa i dužinu radnog vremena.

U ove podatke uključeni su i zaposleni u odbrani i policiji.

Istraživanjem o zaposlenima u obrtu i srodnim djelatnostima obuhvaćeni su zaposleni i vlasnici kojima je obrt osnovno zanimanje.

Zaposleni su osobe koje su zasnovale radni odnos s poslodavcem (pravnim ili fizičkim licem - obrt) na neodređeno ili određeno vrijeme, neovisno od dužine radnog vremena i vlasništva pravne osobe.

Godišnji prosjek broja zaposlenih izračunava se na osnovu podataka mjesečnih stanja za tu godinu.

Nezaposlenost

Podaci o ukupnom broju nezaposlenih osoba preuzimaju se od Federalnog zavoda za zapošljavanje, i uključuju osobe koje su u ovom zavodu registrirane kao nezaposlene osobe.

Plaće

Podaci o prosječnoj mjesečnoj isplaćenoj neto i bruto plaći obračunavaju se na temelju podataka prikupljenih Mjesečnim istraživanjem o zaposlenima i plaći (Rad-1). Istraživanjem su obuhvaćene pravne osobe svih oblika vlasništva, tijela državne vlasti svih nivoa/razine, ustanove i druge organizacije, po organizaciono teritorijalnom principu na nivou/razini općine.

Istraživanje o plaćama obuhvaća isplaćene neto i bruto plaće zaposlenih koji imaju zasnovan radni odnos, bez obzira na vrstu radnog odnosa i trajanje radnog vremena.

Prosječna mjesečna isplaćena neto plaća obuhvaća isplaćenu plaću za obavljani rad, kao i naknade plaća po osnovu radnog odnosa: godišnji odmor, plaćeni dopust, državne praznike i neradne dane utvrđene zakonom, bolovanja koja isplaćuje poslovni subjekat, plaćeno odsustvo sa posla, zastoje u poslu bez krivnje zaposlenog.

Prosječna mjesečna isplaćena bruto plaća obuhvaća sve vrste neto isplata plus zakonom propisana obavezna/obvezna izdvajanja iz bruto plaće (doprinosi iz bruto plaće i akontacija poreza na dohodak).

NOTES ON METHODOLOGY

EMPLOYMENT AND WAGES

Employment

Data on the total number of persons in paid employment in the Federation of BiH (legal persons and crafts and related activities) were obtained by processing data that were taken from the administrative source, the Tax Administration of the Federation of BiH.

The survey includes legal entities of all types of ownership, government bodies, institutions and other organizations that operate on the territory of the Federation of BiH.

The survey on persons in paid employment in legal entities includes all persons who have signed a work contract, regardless of the type of work contract and whether they work full-time or less than full-time.

This data including employees in defence and police.

The survey on persons in crafts and related activities includes and employed and owners of craft.

Employed are persons who have signed a contract with an employer (legal entities or owners of craft and trade) for a fixed or an unspecified period of time, irrespective of the type of ownership and of whether they work full-time or less than full-time.

Annual average of the number of persons in employment is calculated on the basis of monthly data.

Unemployment

Data on the number of unemployed persons are taken over from the Employment Office and include only persons registered as unemployed at this office.

Wages

Data on average monthly paid off net and gross earnings are calculated on the base of the data collected with regular Monthly survey on employment and wages Rad-1. The survey includes legal entities of all types of ownership, government bodies, institutions and other organizations.

The statistical survey on wages covers paid off net and gross earnings of persons in paid employment, irrespective of the kind of employment and number of working hours.

Monthly paid off net earning includes income of a person in employment earned for the work done during regular working hours as well as for annual leave, paid leave, public holidays and day-offs defined by law, sickness which are paid by employer, paid absence from the work, lay-offs and job stops caused against person's will and of no fault of his own, and all other payments which are subject to contributions.

Average monthly gross earning includes all kinds of net pays plus contributions from gross earnings as prescribed by law and taxes.

Prosječna mjesečna isplaćena neto i bruto plaća po zaposlenom izračunava se dijeljenjem ukupnih isplata sa brojem zaposlenih koji su učestvovali u isplatama.

U obračun nisu uključene plaće pripadnika odbrane, kao ni plaće zaposlenih u obrtu i srodnim djelatnostima.

Nominalni indeksi neto i bruto plaća izračunavaju se iz podataka o prosječnim mjesečnim iznosima neto i bruto plaća za odgovarajuće mjesec i godine.

Realni indeksi neto i bruto plaća izračunavaju se dijeljenjem nominalnih indeksa neto i bruto plaća sa indeksom potrošačkih cijena.

NAPOMENA:

Prosječna mjesečna isplaćena neto plaća koju objavljuje Federalni zavod za statistiku ne sadrži porez na dohodak.

POLJOPRIVREDA, ŠUMARSTVO I RIBOLOV

Prikupljanje kravljeg mlijeka i proizvodnja mliječnih proizvoda

Podaci o prikupljenom kravljem mlijeku i proizvodnji mliječnih proizvoda prikupljaju se redovnim mjesečnim istraživanjem „Mjesečni izvještaj o prikupljanju kravljeg mlijeka i proizvodnji mliječnih proizvoda“ (PO-M-MP/M). Ovim izvještajem prikupljaju se podaci o količini prikupljenog kravljeg mlijeka sa teritorije cijele Bosne i Hercegovine, sadržaju mliječne masti i proteina, te proizvodnji mliječnih proizvoda od kravljeg mlijeka.

Izveštajne jedinice i jedinice posmatranja su pravne osobe i dijelovi pravnih osoba razvrstani prema KD BiH 2010 u djelatnost 10.51-Proizvodnja mlijeka, mliječnih proizvoda i sira.

Definicije

Mlijeko za piće obuhvata sirovo mlijeko, neobrano mlijeko, djelomično obrano mlijeko i obrano mlijeko bez sadržaja aditiva.

Pavlačka/vrhnje obuhvata pavlaku/vrhnje za direktnu potrošnju s više ili manje od 29% mliječne masti.

Fermentirani proizvodi obuhvataju jogurt, tekući jogurt, kiselo mlijeko, acidofilno mlijeko, te ostale fermentirane proizvode.

Maslac/puter obuhvata otopljeni maslac/puter, ulje maslaca/putera i slične proizvode s više od 82% mliječne masti.

Kajmak je proizvod sličan maslacu/puteru sa sadržajem mliječne masti manjim od 80%, isključujući ostale masti.

Kravljji sir obuhvata sve vrste sira dobivene isključivo od kravljeg mlijeka (meki, polumeki, tvrdi i ostali sirevi), isključujući topljeni sir.

Skraćenice/Kratice

KD BiH 2010	Klasifikacija djelatnosti BiH 2010
t	tona
kg	kilogram

Average paid off net and gross earnings per person in employment are calculated by dividing the total of pay-offs with the number of persons who participated in that payments.

It does not include pay-offs of persons in employment in crafts and related activities and persons employed in defence.

Nominal indices of net and gross wages are calculated from the data on average monthly net and gross wages for the respective months and year.

Real indices of net and gross wages are calculated by dividing nominal indices of net and gross wages with the consumer price index.

NOTICE:

Monthly paid off net wages published by Federal Office of Statistics does not include income tax

AGRICULTURE, FORESTRY AND FISHING

Collection of cow's milk and production of dairy products

The data on collected cow's milk and production of dairy products are collected through regular monthly survey which is conducted through the report "Monthly report on the collection of cow's milk and production of dairy products". This report provides information on quantity of collected cow's milk from the whole territory of Bosnia and Herzegovina, milk fat and protein contents and the production of dairy products from cows' milk.

Reporting and observation units are legal entities and part of legal entities classified, according to the KD B&H 2010, in class 10.51-Production of milk, dairy products and cheese.

Definitions

Drinking milk comprises raw milk, whole milk, skimmed milk, semi-skimmed milk and skimmed milk containing no additives.

Cream comprises cream for direct consumption, with fat content more or less than 29%.

Fermented products include yoghurts, drinkable yoghurts, sour milk, acidified milk and other fermented products.

Butter includes melted butter, butter oil and similar products with more than 82% fat content.

Kaymak is a product similar to butter, with fat content less than 80%.

Cheese includes all kinds of cheese produced from cow's milk (soft, semi-soft, hard and other cheeses), excluding melted cheese.

Abbreviations

KD B&H 2010	Classification of Activities of BiH, 2010
t	ton
kg	kilogram

Šumarstvo

Podaci o proizvodnji šumarstva u državnim šumama rezultat su Mjesečnog istraživanja šumarstva ŠUM- 22 koje provodi Federalni zavod za statistiku na temelju Zakona o statističkim istraživanjima u FBiH «Službene novine Federacije BiH» br. 63/03 i 9/09.

Mjesečnim izvještajem šumarstva obuhvaćene su sve pravne osobe razvrstane u Registru poslovnih subjekata u području A- Poljoprivreda, lov i šumarstvo, odjeljak 02-Šumarstvo, sječa drveta i usluge povezane sa njima, a koje se bave stalnom proizvodnjom šumskih sortimenata u državnim šumama.

Prikupljanje podataka o proizvodnji i prodaji u šumarstvu vrši se na osnovi Nomenklature proizvoda i usluga šumarstva – NPUŠ, koja je izrađena za potrebe statistike šumarstva na osnovi Liste karakterističnih proizvoda šumarstva, koju je Eurostat (Statistički ured Evropske unije) objavio kao integralni dio Priručnika za ekonomske račune poljoprivrede i šumarstva (Manual on the Economic Accounts of Agriculture and Forestry – EAF) u novembru/studenom 1997. godine.

Trupci (lišćara/listača i četinara/četinjača) su dijelovi debla koji su namjenjeni daljem prerađivanju piljenjem, ponekad rezanjem ili ljuštenjem jer imaju povoljna fizička i kemijska svojstva te su namjenjeni za industrijsku preradu.

Jamsko drvo (lišćara/listača i četinara/četinjača) namjenjeno je za razne tehničke svrhe jer ima vrlo povoljna fizička i kemijska svojstva. To je drvo koje se upotrebljava za izgradnju i održavanje jamskih rovova i okna, dakle za gradnju u zemlji i pod zemljom.

Ostalo dugo drvo (lišćara/listača i četinara/četinjača) obuhvaća sve vrste drveta pogodne za mehaničku preradu, stupove za elektro vodove i TT vodove te ostalo oblo drvo.

Prostorno drvo (lišćara/listača i četinara/četinjača) obuhvaća drvo za drvene ploče (pogodno za mehaničku preradu), a celulozno i taninsko drvo, zbog svog povoljnog kemijskog svojstva, pogodno je za kemijsku preradu. Taninsko drvo je sirovina iz koje se preradom dobivaju taninski ekstrati.

Ogrijevno drvo (lišćara/listača i četinara/četinjača) je namjenjeno neposredno za ogrjev ili za proizvodnju drvenog uglja.

Ostalo grubo obrađeno drvo (lišćara/listača i četinara/četinjača) obuhvaća sitno tehničko drvo, pogodno za izradu drvenih motki i kolja, raznih letvi i stupova za ogradu, ručica za alat i sl.

INDUSTRIJA

Metod računanja

Indeksi industrijske proizvodnje izračunavaju se u dva koraka, korištenjem Laspeyres-ove formule. U prvom koraku indeksi se izračunavaju iz podataka o količinama pojedinačnih proizvoda iz Mjesečne NIP BiH 2013 i odgovarajućeg ponderacijskog koeficijenta, koji je aproksimacija dodane vrijednosti pojedinačnih proizvoda. U drugom koraku svi indeksi grana i viših nivoa ponderišu se strukturom dodane vrijednosti iz 2014. godine.

Standardi i klasifikacije

Prikupljanje podataka na obrascu MKPS IND-1 vrši se na osnovu Metodologije za popunjavanje izvještaja i Mjesečne Nomenklature industrijskih proizvoda - Mjesečna NIP BiH 2013. (www.fzs.ba).

Forestry

Data on production of forestry assortments in the publicly-owned forests are result of monthly reports on surveys of forests (ŠUM – 22) conducted by the Federal Office of Statistics on the basis of Act on Statistical Survey in FB&H (Official Gazette of FB&H, No 63/03 and 9/09.).

All legal entities classified in the Register of Business Entities under section A – Agriculture, hunting and forestry Section 02 – Forestry, felling and related services activities, engaged in permanent production forest assortments in the publicly-owned forests, and are extended by Monthly Report of forestry.

Data collection on production and sales of forestry is practised on the basis of the Nomenclature of Forest Products and Services NPUŠ which is made for the purposes of forestry statistics on the basis the List of Characteristic Products of the Commercial Timber Production compiled by the Eurostat (the Statistical Office of the European Union), and published as an integral part of the Manual for Economic Accounts of Agriculture and Forestry in November 1997.

Logs (broad-leaves trees and conifers) are parts of timber intended for further processing by sawing, sometimes by cutting or peeling, because of its good physical and chemical characteristics, so it is useful to be industrially processed.

Mining timber (broad-leaves trees and conifers) having very good physical and chemical characteristics, is intended for various technical purposes. It is used for building and maintaining pits and shafts, therefore, for constructing underground and on the surface.

Other long timber (broad-leaves trees and conifers) includes all kinds of wood suitable for mechanical processing, transmission-line and telephone-line pylons as well as other oval timber.

Stack wood (broad-leaves trees and conifers) includes wood for boards (suitable for mechanical processing), and wood-pulp and tannin wood are, because of its good chemical characteristics, suitable for chemical processing. Tannin wood is a material that, processed, gives tannin extracts.

Fuel wood (broad-leaves trees and conifers) is intended directly for fuel or production of wood coal.

Other roughly processed wood (broad-leaves trees and conifers) includes paltry technical wood suitable for processing of wood poles, different bars and fence piers, tool cages etc.

INDUSTRY

Calculation method

Indices of industrial production are calculated in two stages according to the Laspeyres formula. In the first stage, indices are calculated from quantity data on production of individual products according to the Monthly NIP BiH 2013 and an adequate weighting coefficient, which represents an estimated value added of individual products. In the second stage, all indices of groups and higher levels are weighted with shares of value added of individual products from 2014.

Standards and Classifications

Collecting data on the MKPS IND-1 is done on the basis of the methodology for completing the report and Monthly Nomenclature of Industrial Products - Monthly NIP 2013 (www.fzs.ba). Monthly NIP

Mjesečna NIP BiH 2013 zasnovana je na izvornoj NIP BiH 2010 (Službeni glasnik br. 12/11 i 41/11) i ažurirana sa izmjenama i dopunama nastalim od 2010. do 2013. godine. Mjesečna NIP BiH 2013 je dodatno razrađena i dopunjena u skladu sa specifičnim potrebama obračuna indeksa industrijske proizvodnje u BiH, a saglasno sa EU regulativama za kratkoročne poslovne statistike.

Obuhvat mjesečnog istraživanja po ekonomskim djelatnostima

Mjesečnim izvještajem industrije (M KPS IND-1) obuhvaćena su sva pravna lica koja zapošljavaju deset i više zaposlenih (preduzeća/poduzeća i lokalne jedinice), razvrstana u Registru poslovnih subjekata Federalnog zavoda za statistiku.

Indeks obima industrijske proizvodnje (IPI) obuhvata djelatnosti koje su svrstane u sljedeća područja KD BiH 2010:

B -Vađenje ruda i kamena

C -Prerađivačka industrija

D-Proizvodnja i snabdijevanje električnom energijom i plinom

Saglasno EU STS propisu br. 1165/98 i 1893/2006 sljedeće djelatnosti ne ulaze u obračun indeksa industrijske proizvodnje:

Oblast 36 - Sakupljanje, prečišćavanje i snabdjevanje vodom

Grana 35.3 - Proizvodnja i snabdijevanje parom i klimatizacija

Agregati glavnih industrijskih grupa (GIG)

Indeksi za GIG agregate izračunavaju se istom metodom kao indeksi po djelatnostima, samo se proizvodi grupišu prema i pretežnoj upotrebi proizvoda unutar oblasti i grane djelatnosti iz klasifikacije KD BiH 2010 (EU NACE Rev.2). Za izračunavanje indeksa za GIG agregate (EU MIGs) primjenjuju se nove definicije radi usklađivanja sa statističkim standardima EU.

AI Intermedijarni proizvodi: oblasti i grane KD BiH 2010: 07 – 09, 10.6, 10.9, 13.1 – 13.3, 16, 17, 20.1 – 20.3, 20.5, 20.6, 22 – 24, 25.5 – 25.7, 25.9, 26.1, 26.8, 27.1 – 27.4 i 27.9

AE Energija: oblasti KD BiH 2010: 05, 06, 19 i 35 (isključujući 35.3)

BB Kapitalni proizvodi: oblasti i grane KD BiH 2010: 25.1 – 25.4, 26.2, 26.3, 26.5, 26.6, 28, 29, 30.1 – 30.4, 32.5 i 33

CD Trajni proizvodi za široku potrošnju: oblasti i grane KD BiH 2010: 26.4, 26.7, 27.5, 30.9, 31, 32.1 i 32.2

CN Netrajni proizvodi za široku potrošnju: oblasti i grane KD BiH 2010: 10.1 – 10.5, 10.7, 10.8, 11, 12, 13.9, 14, 15, 18, 20.4, 21, 32.3, 32.4 i 32.9.

Prikazivanje serija indeksa

U skladu sa preporukama Eurostata, desezoniranje i kalendarsko prilagođavanje se vrši metodom TRAMO-SEATS u DEMETRA okruženju na mjesečnoj seriji izvornih indeksa industrijske proizvodnje. Produžavanje serije indeksa dodavanjem novih mjesečnih zapažanja za svaki idući mjesec može, zbog karakteristika primijenjene metode, prouzrokovati ispravke već objavljenih desezoniranih i kalendarski prilagođenih indeksa za nekoliko mjeseci unazad.

Desezonirani indeksi

Pojam desezonirani indeksi podrazumijeva da su podaci prilagođeni za sezonu i kalendarske dane. U skladu s preporukama Eurostata podaci koji se upoređuju s podacima od prethodnog mjeseca (mjesečno poređenje prema terminologiji i praksi Eurostata) prezentiraju se u desezoniranom obliku indeksa industrijske proizvodnje ili iz njih izračunatih stopa rasta.

Kalendarski prilagođeni indeksi

Pojam kalendarski prilagođeni indeksi podrazumijeva da su podaci prilagođeni za uticaj kalendarskih i radnih dana. U skladu s

2013 is based on the original NIP BiH 2010 (Official Gazette no. 12/11 and 41/11) and updated with amendments occurring since 2010. the 2013. Monthly NIP 2013 is further developed and supplemented in accordance with the specific purpose of calculating the index of industrial production in BiH, and in accordance with EU regulativama for short-term business statistics.

Reporting units for the Monthly Survey of Industrial

Production (MKPS IND-1) are legal entities that employ ten or more employees (companies/ enterprises and local units) classified in the Register of Business Entities of Institute for Statistics of FB&H.

Industrial production index (IPI) covers activities classified into the following sections of the KD BiH 2010:

B -Mining and quarrying

C -Manufacturing

D -Electricity and gas supply

In line with EU STS Regulation No. 1165/98 and 1893/2006, the following activities are excluded from the industrial production index calculation: Division 36 - Water collection, treatment and supply

Group 35.3 – Steam and air conditioning supply

Main Industrial Grouping (MIGs) aggregates

Indices for MIG aggregates are calculated by the same method as the indices by activities, save for the fact that the products are grouped according to the predominant use of the products within the division and groups of KD BiH 2010 (EU NACE Rev. 2). To calculate the index for MIG aggregates, new definitions are applied with aim of harmonization with the EU statistical standards.

AI Intermediate goods: the KD BiH 2010 divisions and groups: 07– 09, 10.6, 10.9, 13.1 – 13.3, 16, 17, 20.1 – 20.3, 20.5, 20.6, 22 – 24, 25.5 – 25.7, 25.9, 26.1, 26.8, 27.1 – 27.4 and 27.9

AE Energy: the KD BiH 2010 divisions: 05, 06, 19 and 35 (exl. 35.3)

BB Capital goods: the KD BiH 2010 divisions and groups: 25.1 – 25.4, 26.2, 26.3, 26.5, 26.6, 28, 29, 30.1 – 30.4, 32.5 and 33

CD Consumer durables: the KD BiH 2010 divisions and groups: 26.4, 26.7, 27.5, 30.9, 31, 32.1 and 32.2

CN Consumer non-durables: the KD BiH 2010 divisions and groups: 10.1 – 10.5, 10.7, 10.8, 11, 12, 13.9, 14, 15, 18, 20.4, 21, 32.3, 32.4 and 32.9.

Indices series presentation

In accordance with the Eurostat's Recommendations, seasonal adjustment and working-day adjustment has been done by using the TRAMO-SEATS method in DEMETRA environment on the monthly series of original industrial production indices. Extending indices series by adding new monthly observations for each month could, because of the applied method characteristics, cause subsequent corrections of already published seasonally and working-day adjusted indices for several months backwards.

Seasonally adjusted indices

The term seasonally adjusted indices indicates that the data are adjusted for both seasonal and working-day effects. In line with the Eurostat's Recommendations, data that are compared with the data from the previous month (monthly comparison with Eurostat terminology and practices) are presented in a seasonally adjusted form of industrial production indices or their growth rates.

Working-day adjusted indices

The term working-day adjusted indices indicate that the data are adjusted only for working-day effects. In line with the Eurostat's

preporukama Eurostata podaci koji se upoređuju s podacima od istog perioda prethodne godine (godišnje poređenje prema terminologiji i praksi Eurostata) prezentiraju se u kalendarski prilagođenom obliku indeksa industrijske proizvodnje ili iz njih izračunatih stopa rasta.

TRANSPORT I KIMUNIKACIJE

Izvor i metode prikupljanja podataka

Podaci o željezničkom prijevozu robe i putnika dobiveni su iz istraživanja Tromjesečni izvještaj o željezničkom prijevozu (obrazac SA-ŽE/T).

Jedinice posmatranja

Jedinice posmatranja u željezničkom prijevozu su poslovni subjekti registrirani prema KD BiH 2010 u području H, u razredu: 49.10 - Željeznički prijevoz putnika, međugradski i 49.20 - Željeznički prijevoz robe.

Definicije

Željeznički prijevoz

Svako kretanje robe i/ili putnika pri kojem se koristi željezničko vozilo na datoj željezničkoj mreži.

Unutrašnji željeznički prijevoz

Željeznički prijevoz između dva mjesta (mjesta utovara/ukrcaja i mjesta istovara/iskrcaja) smještenih u istoj zemlji.

Međunarodni željeznički prijevoz

Željeznički prijevoz između dva mjesta (mjesta utovara/ukrcaja i mjesta istovara/iskrcaja) u dvije različite zemlje.

Željeznički tranzit

Željeznički prijevoz kroz zemlju između dva mjesta (mjesta utovara/ukrcaja i mjesta istovara/iskrcaja) izvan te zemlje.

Željeznički putnik

Svaka osoba, isključujući članove osoblja vlaka, koja putuje željezničkim vozilom.

Željeznički putnički kilometar

Jedinica mjere koja predstavlja prijevoz jednog putnika željeznicom na udaljenosti od jednog kilometra.

Roba prevezena željeznicom

Bilo koja roba koja se prevozi željezničkim vozilom.

Željeznički tonski kilometar

Jedinica mjere robnog prijevoza koja predstavlja prijevoz jedne tone robe željeznicom na udaljenosti od jednog kilometra.

Izvori i metode prikupljanja podataka

Podaci o aerodromskim uslugama dobiveni su iz istraživanja Tromjesečni izvještaj o aerodromskim uslugama (obrazac SA-AER/T).

Recommendations, data that are compared with data from the same period of the previous year (the annual comparison by Eurostat terminology and practices) are presented in a working-day adjusted form of industrial production indices or in their growth rates.

TRANSPORT AND COMMUNICATION

Source and methods of data collection

Data on railway transport of passengers and goods are collected by using the reporting method through Quarter report of Railway Transport (SA-ŽE/T).

Reporting units

Reporting units in railway transport are business entities classified in the Register of Business Entities under CA section H, group: 49.10 - Rail transport of passengers, interurban and 49.20 - Rail transport of goods.

Definitions

Railway transport

Any movement of goods and/or passengers using a railway vehicle on a given railway network.

National railway transport

Railway transport between two places (a place of loading/embarkation and a place of unloading/disembarkation) located in the same country.

International railway transport

Railway transport between two places (a place of loading/embarkation and a place of unloading/disembarkation) in two different countries.

Rail transit

Railway transport through a country between two places (a place of loading/embarkation and a place of unloading/ disembarkation) outside that country.

Rail passenger

Any person, excluding members of the train crew, who makes a journey by rail.

Rail passenger-kilometre

Unit of measure representing the transport of one rail passenger by rail over a distance of one kilometre.

Goods carried by rail

Any goods moved by rail vehicles.

Tonne-kilometre by rail

Unit of measure of goods transport which represents the transport of one tonne of goods by rail over a distance of one kilometre.

Source and methods of data collection

Data on transport at airports are collected by using the reporting method through the Quarterly Report on Transport in Airports (SA-AER/T).

Jedinice posmatranja

Jedinice posmatranja koje pružaju aerodromske usluge su poslovni subjekti registrirani prema KD BiH 2010 (NACE Rev. 2). u području H, u razredu 52.23 - Uslužne djelatnosti u vezi sa zračnim prijevozom. Podaci aerodroma/zračnih luka odnose se samo na usluge komercijalnih letova.

Definicije

Promet aviona/zrakoplova na aerodromima/u zračnim lukama obuhvata broj operacija slijetanja i polijetanja na posmatranim aerodromima/zračnim lukama domaćih i stranih aviona/zrakoplova.

Odnosi se samo na usluge komercijalnih letova.

Pod pojmom prijevoz podrazumijeva se kretanje putnika ili tereta od jednog mjesta (mjesto ukrcaja/utovara) do drugog mjesta (mjesto iskrcaja/istovara) i predstavlja rad transportnih preduzeća/poduzeća.

Promet putnika na aerodromima/ zračnim lukama obuhvata broj putnika prispjelih na posmatrane aerodrome/zračne luke i otpremljene domaćim i stranim avionima/zrakoplovima. Obuhvaćeni su putnici i teret čija zračna putovanja počinju ili završavaju na aerodromu/ zračnoj luci koja izvještava. Isključeni su putnici u tranzitu.

Međunarodni prijevoz obuhvata prijevoz putnika između mjesta ukrcaja u našoj zemlji i mjesta iskrcaja u inozemstvu i obrnuto.

Promet tereta na aerodromima/u zračnim lukama obuhvata količinu tereta prispjelu na posmatrane aerodrome/ zračne luke i otpremljenu domaćim i stranim avionima/zrakoplovima. Odnosi se samo na robne i poštanske pošiljke, a isključuje prtljag putnika.

Međunarodni prijevoz obuhvata prijevoz robe između mjesta utovara u našoj zemlji i mjesta istovara u inozemstvu i obrnuto.

UNUTRAŠNJA/UNUTARNJA TRGOVINA

Trgovina na malo

Izvori i metode prikupljanja podataka

Podaci o ostvarenom prometu u trgovini na malo dobiveni su iz istraživanja Mjesečni izvještaj trgovine na malo (obrazac M KPS TRG 01).

Istraživanje se provodi na osnovu/temelju Zakona o statistici u Federaciji BiH („Sl.Novine FBiH“ br.63/03 i 9/09).

Metodologija istraživanja se temelji na Uredbi Vijeća EZ-a o kratkoročnim poslovnim statistikama br. 1165/98 (aneks C), 1158/05., 1503/06. i 1893/06

Obuhvat

Jedinice posmatranja/promatranja su poslovni subjekti (pravne osobe/lica) koji su prema glavnoj (pretežnoj) djelatnosti registrovani/ registrirani u trgovini na malo (područje G, oblast/odjeljak 47 KD BiH 2010). Obuhvaćeni su i izabrani poslovni subjekti koji su prema glavnoj djelatnosti razvrstani u druge djelatnosti, ali obavljaju i djelatnost trgovine na malo (specijalna lista).

Reporting units

Reporting units in transport at airports are business entities that are registered in the Section H of CA BiH 2010 (NACE Rev. 2) in the class 52.23 - Service activities incidental to air transportation. Data on airports refer only to commercial air transport services.

Definitions

Aircraft traffic in airports includes number of operations of landing and taking-off of domestic and foreign aircraft in observed airports. It refers only on services of commercial flights.

Considered as transport is movement of passenger or cargo from one place (loading place) to another place (unloading place) and representing the operation of transport enterprises.

Traffic of passengers in airports includes number of passengers' arrivals and departures by domestic and foreign aircraft in observed airports. It includes passengers and freight whose air journey begins or finishes at the reporting airport. Passengers in transit are excluded.

International transport is conveying of passengers between the place of embarkment in our country and the place of disembarkment abroad, or the other way round.

Freight traffic in airports includes quantity of freight arrived and departed by domestic and foreign aircraft in observed airports. It refers only to shipments of goods and mail, while passengers' luggage is excluded.

International transport is conveying of goods between the place of embarkment in our country and the place of disembarkment abroad, or the other way round.

DOMESTIC TRADE

Retail trade

Source and method of data collection

Data on retail trade turnover are obtained by the Monthly Retail Trade Report (M KPS TRG 01 questionnaire).

This survey is conducted on the bases of Law on Statistical Survey in the Federation of B&H ("Official Gazette FB&H" No. 63/03 and 9/09).

Methodology for this survey is based on Council Regulation Concerning Short Term Statistics No. 1165/98 (Annex C), 1158/05., 1503/06. and 1893/06.

Coverage

Observation units are business enterprises (legal entities) by their main (prevailing) activity registered in the retailing trade (section G, division 47 of the KD BiH 2010) as well as selected business enterprises by their main activity registered in other activities, but perform retail trade activities (special list).

Obrtnici nisu obuhvaćeni ovim istraživanjem.

Statističko istraživanje se provodi na bazi uzorka koji je izabran iz Statističkog poslovnog registra Federalnog zavoda za statistiku.

Uzorkom su obuhvaćeni svi veliki i srednji poslovni subjekti (čiji je godišnji promet 2.miliona/milijuna KM i više), a ostali poslovni subjekti su izabrani metodom slučajnog stratificiranog uzorka.

Na osnovu/temelju rezultata dobivenih uzorkom ocjenjuje se cijeli skup.

Prezentacija indeksa

Rezultati se objavljuju u obliku nominalnih i realnih indeksa. Nominalni indeksi prikazuju kretanje prometa u tekućim cijenama, a realni indeksi pokazuju kretanje prometa u stalnim cijenama. Realni indeksi dobiveni su deflacioniranjem nominalnih vrijednosti prometa prilagođenim indeksom potrošačkih cijena. Od januara 2018. godine, referentni period za Indeks potrošačkih cijena je 2015=100.

Tzv. mjesečne stope promjena prezentiraju se u desezoniranom obliku indeksa, a tzv. godišnje stope promjena se prezentiraju u kalendarski prilagođenom obliku indeksa.

Radi održavanja dosljednosti i kontinuiteta s prethodno objavljenim podacima, indeksi se i dalje iskazuju i u obliku izvornih, neprilagođenih indeksa, ali se posebno ne komentiraju.

Sezonsko i kalendarsko prilagođavanje vrši se u softveru J Demetra + (verzija 2.2.0) metodom TRAMO SEATS na seriji mjesečnih podataka od januara 2011.godine. Dodavanjem novih mjesečnih podataka u seriji može doći do promjene desezoniranih i kalendarski prilagođenih indeksa za prethodna razdoblja, tako da se podaci iz ovog Biltena mogu razlikovati od prvih rezultata koji su objavljeni ranije.

Definicije

Promet je ukupan fakturisani/fakturirani iznos koje poslovni subjekt, izvještajna jedinica, obračuna za prodane robe ili pružene usluge tokom referentnog perioda trećim licima što odgovara njihovoj tržišnoj vrijednosti. Promet ne uključuje Porez na dodanu vrijednost (PDV).

Indeksi prometa iskazuju se na dva načina:

Za ukupan promet koji ostvaruju svi poslovni subjekti kojima je trgovina na malo glavna djelatnost (prema KD BiH 2010 registrovani/registrirani u oblast 47).

Za promet od trgovine na malo koji iskazuju svi poslovni subjekti koji obavljaju djelatnost trgovine na malo, bez obzira na glavnu djelatnost

Podaci o prometu ostalih uslužnih djelatnosti dobiveni su iz statističkog istraživanja Tromjesečni izvještaj uslužnih djelatnosti (obrazac K KPS USL 01), koje se provodi od 2015. godine.

Istraživanje se provodi na osnovu/temelju Zakona o statistici u Federaciji BiH ("Sl. Novine FBiH" br. 63/03 i 9/09).

Metodologija istraživanja se temelji na Uredbi Vijeća EZ-a o kratkoročnim poslovnim statistikama br.1165/98 (aneks D), 1158/05, 1503/06 i 1893/06.

Obuhvat

Jedinice posmatranja/promatranja su poslovni subjekti (pravne osobe/lica) koji su prema glavnoj (pretežnoj) djelatnosti prema KD BiH 2010 registrovani/registrirani u oblasti H53 – Poštanske i

The entrepreneurs are excluded.

The survey is carried out on the sample base made on the basis of Statistical Business Register of Federal Institute for statistics.

The sample covers all large and medium-sized business entities (with yearly turnover 2.millions or higher), while micro-sized and small enterprises are selected by the random stratified sample method.

The evaluation of the whole group is based on the results obtained through samples.

Presentation of indices

Results are shown in the form of nominal (value indices) and real (volume indices) indices. Value indices show turnover movements in current prices and volume indices show turnover movements in constant prices. Volume indices are calculated by deflating turnover by modified consumer price indices. From January 2018, the reference period for the Consumer Price Index is 2015 = 100.

So called month-on-month comparison are presented in seasonally adjusted index form, and so called year-on-year comparison are presented in working-day adjusted index form.

In order to sustain the consistency and continuity with previously released data, indices continue to be presented as gross, unadjusted indices, but they are not commented in particular.

The seasonal adjustment (SA) and working day adjustment (WDA) are conducted using J Demetra + software (version 2.2.0) by using TRAMO SEATS method on data series starting from January 2011.

Extension of index series, by adding of new monthly observations for each month could cause subsequent correction for previous periods. Data from this release may differ from previously published bulletin.

Definitions

Turnover is invoiced total value that enterprise, reporting unit, calculates for all sold goods and provided services during reference period to third parties. Turnover does not include Value added taxes (VAT).

Indices on the retail trade turnover are presented in two ways:

For the total turnover generated by all business entities with the retail trade as main activity (according to KD BiH 2010 classified in division 47).

For the retail trade turnover expressed by all business entities engaged in his activity, irrespective of their registered main activity

Data on realized turnover in the other activities are collected from the Quarterly Report on Other Services (K KPS USL 01 questionnaire). Survey is conducted since 2015.

This survey is conducted on the bases of Law on Statistical Survey in the F B&H ("Official Gazette FB&H No. " 63/03 and 9/09).

Methodology for this survey is based on Council Regulation Concerning Short Term Statistics No. 1165/98 (Annex D), 1158/05., 1503/06. and 1893/06.

Coverage

Observation units are business enterprises (legal entities) by main (prevailing) activity according to KD BiH 2010 registered in the division H53 – Postal and courier activities and section: J- Information and

kurirske djelatnosti i području: J – Informacije i komunikacije, M – Stručne, naučne i tehničke djelatnosti (isključujući granu 70.1 i oblasti 72 i 75) i N – Administrativne i pomoćne usluge djelatnosti (isključujući oblast 77 i grane 81.1 i 81.3).

Obrtnici nisu obuhvaćeni ovim istraživanjem.

Istraživanje se provodi na bazi uzorka koji je izabran iz Statističkog poslovnog registra Federalnog zavoda za statistiku.

Uzorkom su obuhvaćeni svi veliki poslovni subjekti, dok su srednji i mali izabrani metodom slučajnog stratificiranog uzorka.

Na osnovu/temelju rezultata dobivenih uzorkom ocjenjuje se cijeli skup.

Prezentacija indeksa

Rezultati se objavljuju u obliku prilagođenih i neprilagođenih nominalnih indeksa, što znači da nije isključen utjecaj promjena cijena.

Podaci tekućeg tromjesečja u odnosu na podatke iz prethodnog tromjesečja, prezentiraju se u obliku sezonski prilagođenih indeksa. U obliku kalendarski prilagođenih indeksa se prezentiraju podaci koji se porede sa podacima istog tromjesečja prethodne godine.

Radi održavanja dosljednosti i kontinuiteta s prethodno objavljenim podacima, indeksi ukupnog prometa se i dalje iskazuju u izvornom, neprilagođenom obliku ali se posebno ne komentiraju.

Sezonsko i kalendarsko prilagođavanje provedeno je metodom TRAMO/SEATS korištenjem JDemetra+ softvera (verzija 2.2.0) na serijama tromjesečnih podataka počevši od prvog tromjesečja 2010. godine.

Dodavanjem novih tromjesečnih podataka u seriji može doći do promjene sezonski prilagođenih i kalendarski prilagođenih indeksa za prethodne periode/ razdoblja.

Definicije

Promet je ukupan fakturisani/fakturirani iznos koji poslovni subjekt obračuna za prodane robe ili pružene usluge tokom/tijekom referentnog perioda trećim licima što odgovara njihovoj tržišnoj vrijednosti. Promet ne uključuje Porez na dodanu vrijednost (PDV)

TURIZAM

Podaci o kapacitetima za smještaj, broju dolazaka i noćenja turista po vrstama objekata i prema zemlji prebivališta dobiveni su iz istraživanja Mjesečni izvještaj o turistima i noćenjima (obrazac TU-11).

Jedinice posmatranja su poslovni subjekti i njihovi dijelovi registrirani prema KD-u u području H - Ugostiteljstvo, tj. ugostiteljska i druga preduzeća koja pružaju usluge smještaja gostima.

Turist je svaka osoba koja u mjestu izvan svog prebivališta provede najmanje jednu noć u ugostiteljskom ili drugom objektu za smještaj gostiju, radi odmora ili rekreacije, zdravlja, studija, sporta, religije, porodice, poslova, javnih misija i skupova.

Domaći turist je svaka osoba sa prebivalištem u Bosni i Hercegovini koja u nekom mjestu u Bosni i Hercegovini, izvan mjesta svog prebivališta, provede najmanje jednu noć u ugostiteljskom ili drugom objektu za smještaj gostiju.

communication; M-Professional, scientific and technical activities (excluding group 70.1 and divisions 72 and 75) and N – Administrative and support service activities (excluding division 77 and branches 81.1 and 81.3).

The entrepreneurs are excluded.

Survey has been carried out on the sample made on the basis of Statistical Business Register of Federal institute for statistics.

The sample covers all large entities, while micro-sized and small enterprises are selected by the random stratified sample method.

The evaluation of the whole group is based on the results obtained through samples.

Presentation of indices

Results are shown in the form adjusted and non-adjusted nominal (value indices) indices, where no price-change impact is included

Data that are compared to those from the previous quarter are presented in the seasonally adjusted index form. Data that are compared to the same quarter of previous year are presented in a form of working-day adjusted indices.

In order to sustain the consistency and continuity with previously released data, indices continue to be presented as gross, unadjusted indices, but they are not commented in particular

The seasonal (SA) and working day adjustment (WDA) are conducted using TRAMO/SEATS method in JDemetra+ tool (version 2.2.0) data series starting from 1st quarter 2010.

Extension of index series, by adding of new quarterly observations in time series could cause subsequent correction for previous periods.

Definitions

Turnover is a total value of all goods sold and services provided on the market in the observed period, irrespective of whether paid or not. Value added tax (VAT) is excluded.

TOURISM

Data on capacities, the number of tourist arrivals and tourist nights by type of accommodation and country of residence are collected through Monthly Report on Tourist Arrivals and Tourist nights (Form TU-11)

Report units are business entities and their parts registered according to the CA under section H - Hotels and restaurants and other enterprises engaged in providing accommodation services in tourism.

Tourist is every person who, outside his place of permanent residence, spends at least one night in a hotel or another accommodation facility for reasons of rest, recreation, health, study, sport, religion, family, business, public tasks or meeting.

Domestic tourist is a person with permanent residence in Bosnia and Herzegovina who spends at least one night in a hotel or some other accommodation facility outside their place of residence.

Stranim turistima smatraju se sve osobe koje u Bosni i Hercegovini nemaju stalno prebivalište, a provedu najmanje jednu noć u ugostiteljskom ili drugom objektu za smještaj gostiju.

Foreign tourist is a person with permanent residence outside Bosnia and Herzegovina who temporarily resides in Bosnia and Herzegovina and who spends at least one night in a hotel or same other accommodation facility.

Turistički smještajni objekat je svaka jedinica koja redovno (ili povremeno-sezonski) obezbjeđuje smještaj za noćenje turistima. Turistički smještaj se dijeli na: kolektivni i privatni turistički smještaj.

Tourist accommodation is any facility that regularly (or occasionally) provides overnight accommodation for tourists. Tourist accommodation has been divided into two main groups: collective accommodation establishments and private tourist accommodation.

Soba je jedinica koju čini jedna soba ili skupina soba čineći nedjeljivu iznajmljivačku cjelinu u smještajnom objektu ili boravištu. Sobe mogu biti jednokrevetne, dvokrevetne ili višekrevetne zavisno da li su opremljene stalno za smještaj jedne, dvije ili više osoba. Ako se soba koristi za stalni boravak za više od godinu dana, ne bi trebala biti uključena. Kabine, kolibe, kućice, drvene kolibe, bungalovi i vile tretiraju se kao sobe i apartmani tj. mogu seostaviti kao jedinice.

A bedroom is a unit formed by one room or groups of rooms constituting an indivisible rental whole in an accommodation establishment or dwelling. Rooms may be single, double or multiple, depending on whether they are equipped permanently to sleep one, two or several people. If a room is used for permanent stay, for more than one year, it should not be included. Cabins, huts, cottages, wood huts, bungalows and villas can be treated as rooms and apartmans, which mean that can be left as a units.

Broj ležaja u objektu ili boravištu je određen brojem osoba koje mogu prenoćiti u ležajima u objektu (boravištu), ignorišući bilo kakve dodatne ležaje koji bi se mogli namjestiti na zahtjev gosta. Termin ležaj se primjenjuje na jedan ležaj, dvostruki ležaj se računa kao dva ležaja. Ta jedinica služi za mjerenje kapaciteta bilo kojeg tipa smještaja.

Number of bed-places in an establishment or dwelling is determined by the number of persons who can stay overnight in beds set up in the establishments, ignoring any extra beds that may be set up by customer request.

The term bed-place applies to a single bed. A double bed is counted as two bed-places. This unit serves to measure the capacity of any type of accommodation.

Stalnim ležajima se smatraju ležaji koji se redovito spremaju za iznajmljivanje gostima.

Invariably bed-places are bed-places which are regularly prepared for guest rent.

Pomoćnim ležajima se smatraju ležaji koji se prema potrebi pripremaju za iznajmljivanje gostima za vrijeme sezone.

Auxiliary bed-places are bed-places which, by the rule, serve for afretnoon gust rest as an extra bed-place accommodation capacities are completed during the season.

Prosječna dužina boravka se izračunava dijeljenjem broja noćenja sa brojem dolazaka turista.

Average detention of foreign turist's stays are calculated by dividing number of overnights stays by the number of arrivals.

Bruto iskorištenost ležaja u jednom mjesecu se dobija tako što se podijeli broj ukupnih noćenja sa brojem ležaja koji se nude i brojem dana u datom mjesecu za istu grupu objekata, množenjem koeficijenta sa 100 da bi se rezultat izrazio u procentu.

The gross occupancy rate of bed-places in one month is obtained by dividing total overnight stays by the product of bed-places on offer and the number of days in the corresponding month for the same group of establishments, multiplying the quotient by 100 to express the result as a percentage.