

**ANKETA O RADNOJ SNAZI ZA 2020 – godišnji prosjek
LABOUR FORCE SURVEY FOR THE 2020 – annual average**

Podaci objavljeni u ovom saopćenju dobijeni su kao godišnji prosjek na osnovu provedene Ankete o radnoj snazi (ARS) u prvom, drugom, trećem i četvrtom kvartalu 2020. godine.

Anketa o radnoj snazi se u BiH statističkim institucijama provodila od 2006. godine kao godišnje istraživanje sa godišnjom objavom rezultata. U 2020. godini počelo se sa kontinuiranim provođenjem Ankete o radnoj snazi. Rezultati ove ankete će se publikovati kvartalno u vidu saopćenja.

Anketni podaci su za prvi kvartal prikupljeni direktnim anketiranjem osoba, članova domaćinstava/kućanstava koja su izabrana u uzorak (CAPI metoda). Anketni podaci su za drugi, treći i četvrti kvartal prikupljeni putem dvije metode anketiranja, direktnim anketiranjem osoba, članova domaćinstava/kućanstava koja su izabrana u uzorak (CAPI metoda) i telefonskim anketiranjem domaćinstava/kućanstava koja su se ponovljeno anketirala (CATI metoda).

Metodološke postavke Ankete zasnivaju se na preporukama i definicijama Međunarodne organizacije rada (MOR) i zahtjevima Statističkog ureda EU (EUROSTAT), čime je osigurana međunarodna uporedivost podataka u ovoj oblasti statistike.

Glavni cilj ove Ankete je dobijanje podataka o tri osnovna, međusobno isključiva kontingenta stanovništva starog 15 i više godina: zaposlenih, nezaposlenih i neaktivnih.

Za izbor uzorka za ARS 2020 korišten je okvir koji se ažurira kvartalno. Urađeno je prilagodavanje podataka iz ankete procjenama broja stanovnika koje je objavio Federalni zavod za statistiku (stanje 31.12.2019. godine), tako da procjene iz ankete odgovaraju totalima cijele populacije.

Anketom je u 2020. godini obuhvaćeno 23.500 domaćinstava a podaci o ekonomskoj aktivnosti i ostalim karakteristikama stanovništva su prikupljeni za 17.406 domaćinstava za cijelu 2020. godinu. Prosječna stopa neodziva u 2020. godini bila je 25,9%.

Zbog prelaska na kontinuirano provođenje Ankete o radnoj snazi došlo je do prekida dosadašnje serije podataka. Rezultati iz kontinuirane Ankete o radnoj snazi nisu uporedivi sa rezultatima godišnjih anketa provedenih u prethodnim godinama (2006-2019).

The data presented in this release were obtained as an annual average based on the Labour Force Survey (LFS) conducted in the first, second, third and fourth quarters of 2020.

The Labor Force Survey in BiH statistical institutions has been conducted since 2006 as an annual survey with annual publication of results. In 2020, the continuous implementation of the Labor Force Survey began. The results of this survey will be published quarterly in the form of first release.

Survey data for the first quarter were collected in direct interviews, from persons, members of households randomly selected in the sample (CAPI). Survey data for the second, third and fourth quarters were collected through two survey methods, in direct interviews, from persons, members of households randomly selected in the sample (CAPI) and telephone survey of households that were re-surveyed (CATI method).

Methodological principles behind the Survey are based on the recommendations and definitions of the International Labour Organization - ILO and requirements of the European Statistical Office - EUROSTAT, which set the standards for the international comparability of data in area of labour statistics.

The main goal of this Survey is to provide data on three main, mutually exclusive segments of population, aged 15 years and more: employed, unemployed and inactive.

As a framework for sample selection for LFS 2020 was used master sample updated quarterly. Poststratification was done i.e. adjustment of data from LFS according to population estimates done by Institute for Statistics of FBIH, (state 31.12.2019.), so that the estimates from the Survey correspond to the totals of the entire population.

The survey covered 23,500 households in 2020, and data on economic activity and other characteristics of the population were collected from 17,406 households for the entire year 2020. The average non-response rate for the 2020. year was 25.9%.

Due to the transition to the continuous implementation of the Labor Force Survey, the current series of data was interrupted. The results from the continuous Labor Force Survey are not comparable with the results of annual surveys conducted in previous years (2006-2019).

1. Osnovne karakteristike stanovništva prema aktivnosti i spolu

Principal population characteristics by activity and sex

u "hilj."
in "000"

	Ukupno / Total	Muški / Male	Ženski / Female
	Ø 2020	Ø 2020	Ø 2020
1. Ukupno stanovništvo (3+6+7)	2.189	1.074	1.114
<i>Total population (3+6+7)</i>			
2. Radno sposobno stanovništvo	1.869	910	959
<i>Working age population</i>			
3. Radna snaga (4+5)	850	536	314
<i>Labour force (4+5)</i>			
4. Zaposleni	701	457	244
<i>Persons in employment</i>			
5. Nezaposleni	149	79	70
<i>Unemployed persons</i>			
6. Neaktivni	1.019	374	645
<i>Inactive persons</i>			
7. Lica mlađa od 15 godina	320	165	155
<i>Persons less than 15 years</i>			
8. Lica 15-64 godina	1.533	767	766
<i>Persons 15-64 years</i>			
Stope / Rates (%)			
Stopa aktivnosti	45,5	58,9	32,8
<i>Activity rate</i>			
Stopa zaposlenosti (15+)	37,5	50,2	25,5
<i>Employment rate (15+)</i>			
Stopa nezaposlenosti (15+)	17,5	14,7	22,3
<i>Unemployment rate (15+)</i>			
Udio stanovništva ispod 15 godina	14,6	15,3	13,9
<i>Share of population under 15 age</i>			
Udio stanovništva 15-64 godina	70,0	71,4	68,7
<i>Share of population 15-64 age</i>			

2. Radno sposobno stanovništvo prema aktivnosti, starosnim grupama i spolu

Working age population by activity, age groups and sex

u "hilj."
in "000"

	Radno sposobno stanovništvo <i>Working age population</i>	Radna snaga / <i>Labour force</i>			Neaktivne osobe <i>Inactive persons</i>
		Ukupno <i>Total</i>	Zaposlene osobe <i>Employed persons</i>	Nezaposlene osobe <i>Unemployed persons</i>	
	Ø 2020	Ø 2020	Ø 2020	Ø 2020	Ø 2020
Ukupno / Total					
Ukupno / Total	1.869	850	701	149	1.019
15 - 24 <i>godine/years</i>	282	94	56	38	188
25 - 49	772	556	468	88	216
50 - 64	479	194	171	23	284
65+	336	5	5	–	331
15-64	1.533	845	696	149	688
Muški / Male					
Ukupno / Total	910	536	457	79	374
15 - 24 <i>godine/years</i>	144	56	36	19	89
25 - 49	391	345	302	43	45
50 - 64	232	131	115	16	101
65+	143	(4)	(4)	–	139
15-64	767	532	453	79	235
Ženski / Female					
Ukupno / Total	959	314	244	70	645
15 - 24 <i>godine/years</i>	137	38	20	18	99
25 - 49	382	211	167	45	170
50 - 64	247	63	56	7	184
65+	193	(2)	(2)	–	192
15-64	766	312	242	70	453
Struktura / Structure (%)					
Ukupno / Total					
Ukupno / Total	100,0	100,0	100,0	100,0	100,0
15 - 24 <i>godine/years</i>	15,1	11,0	8,0	25,4	18,4
25 - 49	41,3	65,5	66,8	59,2	21,2
50 - 64	25,6	22,9	24,5	15,5	27,9
65+	18,0	0,6	0,7	–	32,5
15-64	82,0	99,4	99,3	100,0	67,5
Muški / Male					
Ukupno / Total	100,0	100,0	100,0	100,0	100,0
15 - 24 <i>godine/years</i>	15,9	10,4	7,9	24,6	23,8
25 - 49	42,9	64,4	66,1	55,1	12,1
50 - 64	25,5	24,5	25,3	20,3	26,9
65+	15,7	(0,7)	(0,8)	–	37,2
15-64	84,3	99,3	99,2	100,0	62,8
Ženski / Female					
Ukupno / Total	100,0	100,0	100,0	100,0	100,0
15 - 24 <i>godine/years</i>	14,3	12,2	8,1	26,2	15,4
25 - 49	39,8	67,2	68,3	63,7	26,4
50 - 64	25,7	20,1	22,9	10,1	28,5
65+	20,2	(0,5)	(0,7)	–	29,7
15-64	79,8	99,5	99,3	100,0	70,3

3. Mjere aktivnosti stanovništva prema starosnim grupama i spolu

Measures of the population activity by age groups and sex

(%)

	Stopa aktivnosti <i>Activity rate</i>	Stopa zaposlenosti <i>Employment rate</i>	Stopa nezaposlenosti <i>Unemployment rate</i>
	9 2020	9 2020	9 2020

Ukupno / Total

Ukupno / Total	45,5	37,5	17,5
15 - 24 godine/years	33,3	19,9	40,3
25 - 49	72,1	60,7	15,8
50 - 64	40,6	35,8	11,8
65+	1,5	1,5	–
15 - 64	55,1	45,4	17,6
20 - 64	59,0	48,9	17,0
25 - 34	74,5	60,1	19,4
15 - 74	48,9	40,3	17,5
65 - 74	2,3	2,3	–

Muški / Male

Ukupno / Total	58,9	50,2	14,7
15 - 24 godine/years	38,5	25,0	35,0
25 - 49	88,4	77,3	12,6
50 - 64	56,6	49,8	12,2
65+	(2,5)	(2,5)	–
15 - 64	69,4	59,1	14,8
20 - 64	74,5	63,9	14,2
25 - 34	88,0	74,0	15,9
15 - 74	62,3	53,2	14,7
65 - 74	(3,4)	(3,4)	–

Ženski / Female

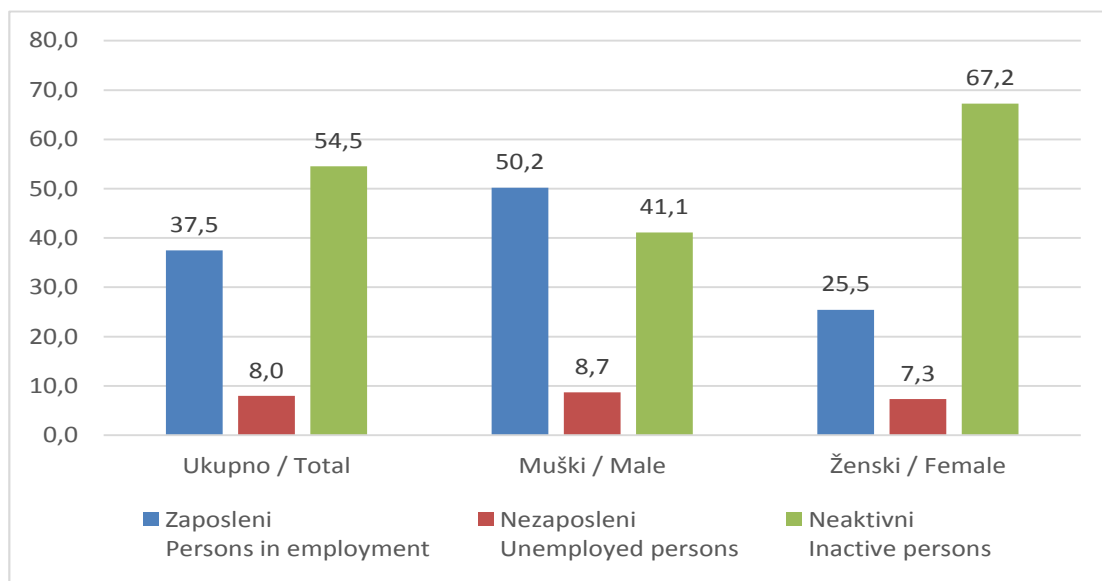
Ukupno / Total	32,8	25,5	22,3
15 - 24 godine/years	27,8	14,4	48,1
25 - 49	55,4	43,7	21,1
50 - 64	25,5	22,7	11,2
65+	(0,9)	(0,9)	–
15 - 64	40,8	31,7	22,4
20 - 64	43,5	34,0	21,7
25 - 34	60,4	45,5	24,7
15 - 74	35,7	27,7	22,3
65 - 74	(1,4)	(1,4)	–

Aneks I / Appendix I

Intervali povjerljivosti osnovnih karakteristika stanovništva prema aktivnosti Confidentiality intervals for principal characteristics of the population by activity

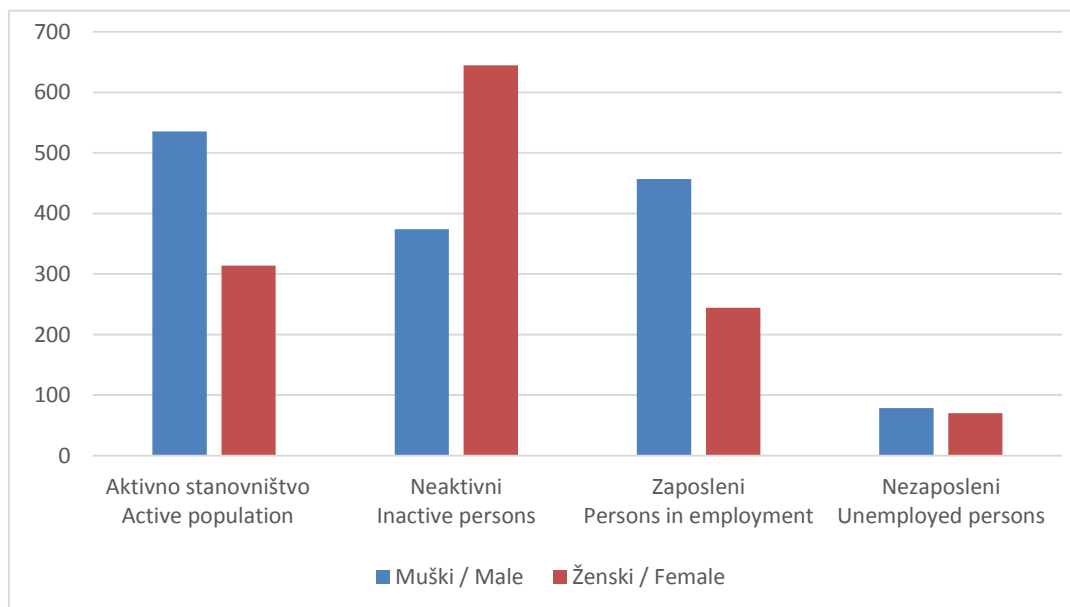
u "hilj."
in "000"

	Procjena <i>Estimation</i>	Standardna devijacija <i>Standard deviation</i>	Donja 95% granica povjerljivosti <i>Lower 95% CL</i>	Gornja 95% granica povjerljivosti <i>Upper 95% CL</i>	Koeficijent varijacije % <i>Coef. of Variation %</i>
	Ø 2020	Ø 2020	Ø 2020	Ø 2020	Ø 2020
1. Ukupno stanovništvo (3+6+7) <i>Total population (3+6+7)</i>	2.189	0	2.189	2.189	0,0
2. Radno sposobno stanovništvo <i>Working age population</i>	1.869	0	1.869	1.869	0,0
3. Radna snaga (4+5) <i>Labour force (4+5)</i>	850	4	841	859	0,5
4. Zaposleni <i>Employed persons</i>	701	5	692	710	0,7
5. Nezaposleni <i>Unemployed persons</i>	149	3	142	155	2,2
6. Neaktivni <i>Inactive</i>	1.019	4	1.010	1.028	0,4
7. Osobe mlađe od 15 godina <i>Persons under 15 year of age</i>	320	0	320	320	0,0
8. Osobe 15-64 godina <i>Persons 15-64 years</i>	1.533	0	1.533	1.533	0,0
Stope / Rates (%)					
Stopa aktivnosti <i>Activity rate</i>	45,5	0,2	45,0	45,9	0,5
Stopa zaposlenosti <i>Employment rate</i>	37,5	0,2	37,0	38,0	0,7
Stopa nezaposlenosti <i>Unemployment rate</i>	17,5	0,4	16,8	18,2	2,1

Grafikon 1. Struktura radno sposobnog stanovništva prema aktivnosti i spolu, godišnji prosjek 2020 (%)*Graph 1. Structure of working-age population by activity and sex, annual average 2020 (%)*

U 2020. godini u FBiH bilo je 1.869 hiljada radno sposobnog stanovništva od kojih je 850 hiljada ekonomski aktivno ili 45,5%, a 1.019 hiljada neaktivnih osoba ili 54,5%. Od ukupnog radno sposobnog stanovništva 701 hiljada je bilo zaposleno ili 37,5%, a 149 hiljada nezaposleno ili 8,0%. Posmatrano prema spolu, gotovo je dvostruko više aktivnih muškaraca u odnosu na broj aktivnih žena, 63,0% bilo je aktivnih muškaraca, a 37,0% aktivnih žena. Broj zaposlenih IKT stručnjaka bio je 11 hiljada, 1,6% od ukupnog broja zaposlenih osoba.

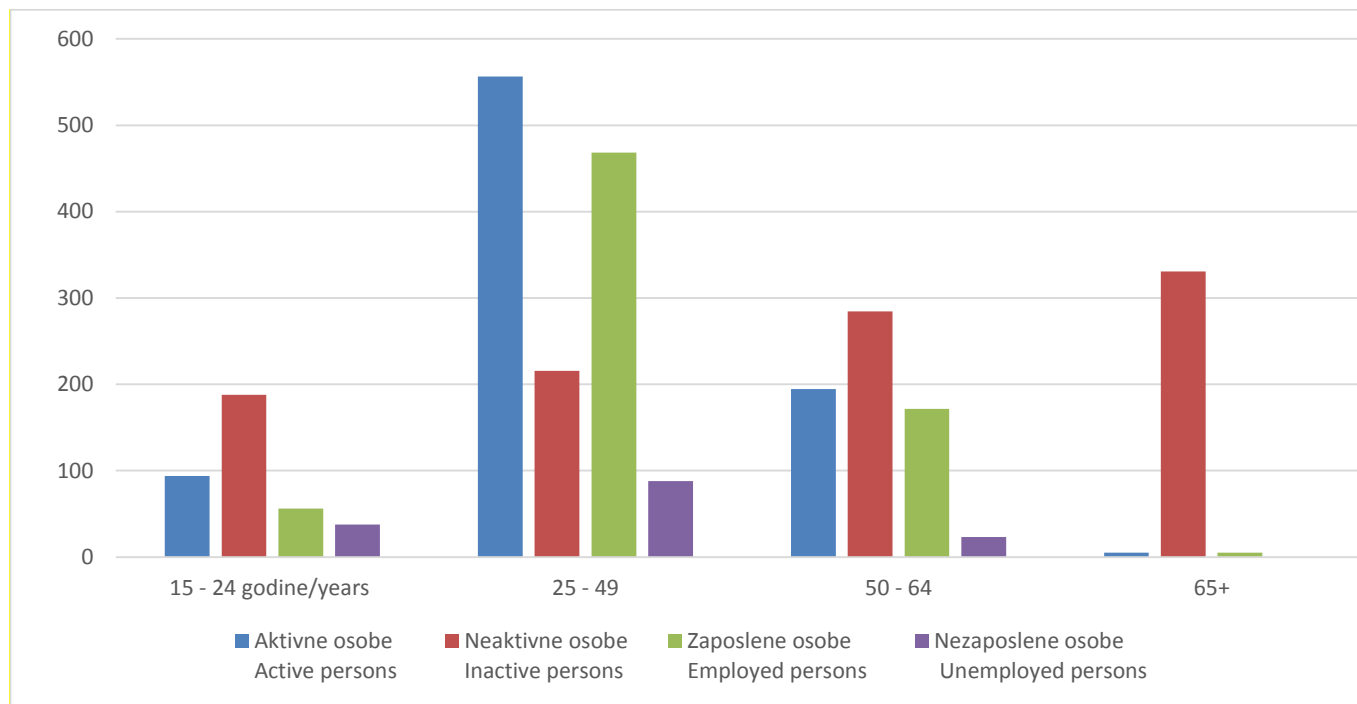
In 2020, there were 1,869 thousand working-age population in the FBiH, of which 850 thousand were economically active or 45.5% and 1,019 thousand inactive people or 54.5%. Of the total working-age population 701 thousand were employed or 37.5% and 149 thousand unemployed or 8.0%. Observed by sex, there are almost twice as many active men in relation to the number of active women, 63.0% of active men, 37.0% of active women. The number of employed IT professionals was 11 thousand, 1.6% of the total number of employed persons.

Grafikon 2. Radno sposobno stanovništvo prema aktivnosti i spolu, godišnji prosjek 2020 (u hiljadama)*Graph 2. Working-age population by activity and sex, annual average 2020 (in "000")*

U strukturi aktivnog stanovništva 536 hiljada su muškarci ili 63,0%, a 314 hiljada su žene ili 37,0%. U strukturi zaposlenih osoba 457 hiljada ili 65,2% su muškarci dok su 244 hiljade ili 34,8% žene. Od ukupnog broja nezaposlenih osoba 79 hiljada ili 53,0% su muškarci, a 70 hiljada ili 47,0% su žene.

In the structure of the active population, 536 thousand are men or 63.0% and 314 thousand are women or 37.0%. In the structure of employed persons, 457 thousand or 65.2% are men, while 244 thousand or 34.8% are women. Of the total number of unemployed persons, 79 thousand or 53.0% are men and 70 thousand or 47.0% are women.

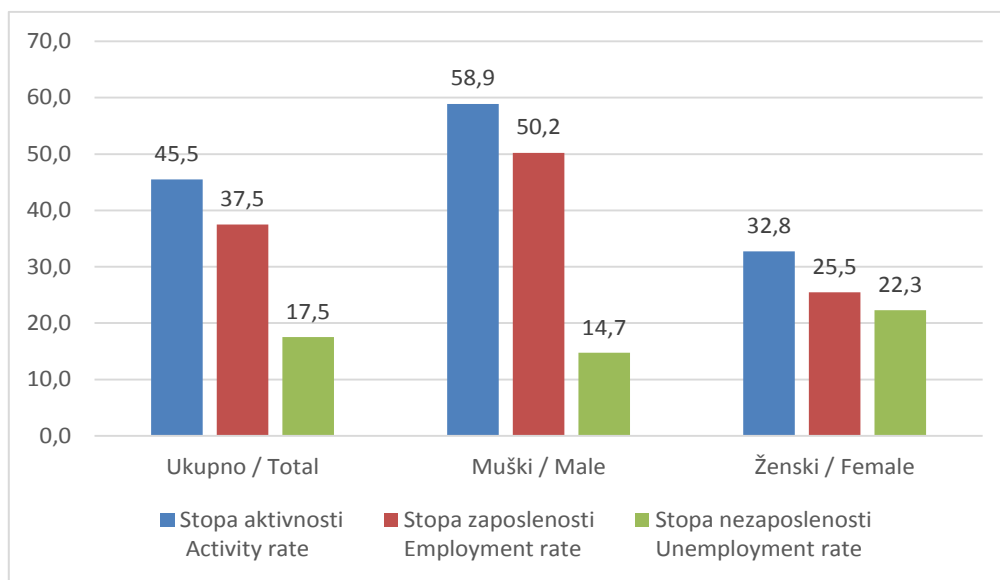
Grafikon 3. Radno sposobno stanovništvo prema aktivnosti i starosnim grupama, godišnji prosjek 2020 (u hiljadama)
 Graph 3. Working age population by activity and age groups, annual average 2020 (in "000")



Najveći broj aktivnog stanovništva čine osobe u starosnoj grupi od 25 do 49 godina i to 556 hiljada osoba. Najveći broj neaktivnih zabilježen je u starosnoj grupi od 65 i više godina i to 331 hiljada osoba. Najveći broj zaposlenih čine osobe u starosnoj grupi od 25 do 49 godina i to 468 hiljada zaposlenih osoba. Takođe najveći broj nezaposlenih je u starosnoj grupi od 25 do 49 godina, odnosno 88 hiljada nezaposlenih osoba.

The largest number of active population consists of persons in the age group from 25 to 49 years, 556 thousand people. The largest number of inactive people was recorded in the age group of 65 and over, 331 thousand people. The largest number of employed are people in the age group from 25 to 49 years, 468 thousand. Also, the largest number of unemployed is in the age group from 25 to 49, 88 thousand unemployed people.

Grafikon 4. Mjere aktivnosti stanovništva prema spolu, godišnji prosjek 2020 (%)
 Graph 4. Measures of the population activity by age groups and sex, annual average 2020 (%)



U 2020. godini stopa aktivnosti bila 45,5%, stopa zaposlenosti 37,5% i stopa nezaposlenosti 17,5%. Posmatrano prema spolu skoro dva puta je više aktivnih muškaraca u odnosu na broj aktivnih žena. Stopa aktivnosti muškaraca bila je 58,9% dok je stopa aktivnosti žena 32,8%. Isto se odnosi i na stopu zaposlenosti koja je za muškarce bila 50,2%, a za žene 25,5%. Stopa nezaposlenosti za muškarce bila je 14,7%, a za žene 22,3%.

In 2020, the activity rate was 45.5%, the employment rate 37.5% and the unemployment rate 17.5%. Observed by gender, there are almost twice as many active men as the number of active women. The male activity rate was 58.9% while the female activity rate was 32.8%. The same applies to the employment rate, which was 50.2% for men and 25.5% for women. The unemployment rate for men was 14.7% and for women 22.3%.

METODOLOŠKA OBJAŠNJENJA

Prikupljanje podataka

Anketa o radnoj snazi je prvi puta u Bosni i Hercegovini provedena 2006. godine i do 2019. godine se provodila kao godišnje istraživanje. Rezultati su se publikovali jedanput godišnje. U toku 2019. godine statističke institucije u BiH su provele Pilot istraživanje "Kontinuirana anketa o radnoj snazi" i time stvorile predušlove za tranziciju Ankete o radnoj snazi u kontinuirano istraživanje, što je u skladu sa zahtjevima EU. Zbog toga se od 2020. godine Anketa provodi kontinuirano, odnosno jedan dio domaćinstava izabranih u uzorak se anketira svake sedmice. Na ovaj način svaka sedmica u kvartalu a time i u godini je referentna i provedbena sedmica. Podaci koji se prikupljaju na terenu dostavljaju se sedmično u centralu Federalnog zavoda za statistiku. Planirano je da se rezultati objavljuju u kvartalnoj dinamici.

Od 2006. do 2019. godine anketa se provodila i podaci su se prikupljali putem papirnog upitnika (PAPI - papirni upitnik koji se popunjavao direktnim anketiranjem domaćinstva). Od 2020. godine uvedene su nove, naprednije metode anketiranja, odnosno CAPI (putem laptopa direktnim kontaktom sa domaćinstvom) i CATI (putem telefona).

CAPI je anketiranje pomoću laptopa ali direktnim kontaktom sa domaćinstvom. Umjesto na papir podaci se unose kroz aplikaciju instaliranu na laptopu. Na ovaj način se anketiraju sva domaćinstva iz uzorka koja su izabrana prvi put, zatim domaćinstva koja se ponovljeno anketiraju a ne posjeduju telefon ili ne žele dati isti i domaćinstva koja su u prethodnom anketiranju bila neodziv bilo da su odbila učešće u anketi ili su bila neodziv iz drugih razloga.

CATI je anketiranje koje se obavlja putem telefona iz centrale Federalnog zavoda za statistiku. Na ovaj način se anketiraju domaćinstva koja se ponovljeno anketiraju a koja su u prvom anketiranju dala broj telefona.

CAPI anketiranje provode anketari koji obilaze domaćinstva svake sedmice prema rasporedu domaćinstava u uzorku a CATI anketiranje provode operateri sa jednog mjesta.

Tajnost svih prikupljenih podataka osigurana je na osnovu Zakona o statistici ("Službene novine FBiH" br. 63/03 i 9/09). Prikupljeni podaci upotrebljavaju se isključivo za statističke svrhe.

Od početka 2020. anketiranje putem laptopa na terenu provodi oko 30 anketara. Prikupljene podatke anketari sa laptopa jedanput sedmično dostavljaju na server u centralu FZS. Prikupljene podatke kontrolišu predmetni statističari Odsjeka za statistiku tržišta rada.

Telefonsko anketiranje provode dva operatera iz sale za telefonsko anketiranje u centrali FZS u Sarajevu uz nadzor predmetnih statističara.

Šifriranje zahtijevanih polja u bazi provode dva šifranta uz nadzor predmetnih statističara.

Osnovni koncepti i definicije

Anketa o radnoj snazi mjeri ekonomsku aktivnost stanovništva u kratkom razdoblju posmatranja od jedne sedmice. Referentna sedmica za anketu koja se u BiH provodi od 2020. godine je svaka sedmica u godini.

Jedinica posmatranja je privatno domaćinstvo/kućanstvo koje živi u stambenoj jedinici izabranoj u uzorak, a jedinica anketiranja je svaki član izabranog domaćinstva/kućanstva.

Uzorkom nisu obuhvaćena kolektivna domaćinstva/kućanstva (studentski i đački domovi, domovi za djecu i omladinu ometenu u razvoju, domovi za socijalno ugroženu djecu, domovi za penzionere, stare i iznemogle osobe, manastiri, samostani i sl.).

NOTES ON METHODOLOGY

Data collection

The Labor Force Survey in Bosnia and Herzegovina was for the first time conducted in 2006 and until 2019 was conducted as an annual survey. The results were published once a year. During 2019, statistical institutions in BiH conducted the Pilot Survey "Continuous Labor Force Survey" and thus created the preconditions for the transition of the Labor Force Survey into a continuous survey, which is in line with EU requirements. Therefore, since 2020, the Survey has been conducted continuously, ie one part of the households selected in the sample is surveyed every week. In this way, each week in the quarter and thus in the year is a reference and implementation week. Data collected in the field are submitted weekly to the headquarters of the Institute for statistics of Federation BiH. It is planned that the results will be published in quarterly dynamics.

From 2006 to 2019 data were collected through a paper questionnaire (PAPI – Paper-Assisted Personal Interview). Since 2020, new, more advanced survey methods have been introduced, namely CAPI (Computer-Assisted Personal Interview) and CATI (Computer-Assisted Telephone Interview).

The CAPI method includes interviewing on laptops "face to face". Instead of on paper, data is entered through an application installed on the laptop. In this way are interviewed all households selected to sample for the first time, households that are re-surveyed and did not own a telephone number or did not want to give it and households which did not want, for whatever reason, to be interviewed.

The CATI method (Computer-Assisted Telephone Interview) includes interviewing by phone from the CATI Center. All households that provided a telephone number in the first interviewing are interviewed in this way.

The CAPI survey is conducted by interviewers who visit households each week according to the schedule of households in the sample and the CATI survey is conducted by operators from one place.

On the basis of the Law on Official Statistics (Official Gazette of FBiH 63/03 and 9/09), all information given by interviewed persons are confidential. The data collected are used for statistical purposes only.

Since the beginning of 2020, field interviewing by laptops has been carried out by approximately 30 interviewers. The interviewers submit the collected data from the laptop once a week to the server in the central FZS. The collected data are controlled by the subject matter statisticians of the Department of Labor Market Statistics.

Telephone interviewing is carried out by two operators in the CATI Center in Sarajevo. Work of operators is controlled by subject matter statisticians.

The coding of the required fields in the database is performed by two coders under the supervision of subject matter statisticians.

Basic concepts and definitions

The Labour Force Survey measures the economic activity of the population in a short survey period of one week. The reference week for the Survey, which has been carried out in the BiH since the beginning of 2020, is every week throughout the year.

The observation unit is a private household living in a housing unit randomly selected to the sample, while the survey unit is a member of the selected household.

The survey did not include collective households (university dormitories, homes for physically and mentally handicapped children and youth, nursing homes, retired persons' homes, orphanages, monasteries, convents, etc.).

Osnovni sociodemografski podaci prikupljeni su o svim osobama u izabranim domaćinstvima/kućanstvima, dok se podaci o radnoj aktivnosti odnose na osobe starosti 15 i više godina.

Domaćinstvom/kućanstvom se smatra svaka porodična ili druga zajednica osoba koje se izjasne da zajedno stanuju i zajednički troše svoje prihode za podmirivanje osnovnih životnih potreba.

Domaćinstvo/kućanstvo može biti:

(a) dvije ili više osoba, bez obzira na njihovu srodnost, koje dijele isti stambeni prostor i koje zajednički nabavljaju i troše hranu (višečlano domaćinstvo) i

(b) jedna osoba, koja u stambenom prostoru živi sama, ili živi sa drugim osobama, ali ne sudjeluju u zajedničkom nabavljanju i trošenju hrane (jednočlano domaćinstvo).

Radno sposobno stanovništvo čine osobe starosti 15 i više godina.

Zaposleni su osobe koje su u referentnoj sedmici obavljale bilo kakav posao za novac ili plaćanje u naturi. To su svi zaposlenici, samozaposlene osobe i članovi porodice koji pomažu u poslovnom subjektu u vlasništvu člana porodice ili u nekom drugom obliku porodične djelatnosti i osobe koje su radile za naknadu prema ugovoru, za direktno plaćanje u novcu ili naturi. Pod zaposlenom osobom smatraju se sve osobe koje su u referentnoj sedmici radile barem jedan sat bez obzira na njihov formalni status i način plaćanja za obavljani rad. Tako zaposleni u Anketi o radnoj snazi može biti penzioner, student i domaćica.

Zaposleni su i svi zaposlenici ili samozaposlene osobe koje su u referentnoj sedmici bile odsutne s posla, a vratit će se na posao kod istog poslodavca ili na istu aktivnost nakon što prestane razlog za odsutnost. Prema EU definicijama, koje su primijenjene u ARS 2020, osobe imaju posao na koji će se vratiti ukoliko njihova odsutnost sa posla traje do 3 mjeseca (uključujući i 3 mjeseca), ili ukoliko traje duže od tri mjeseca, a za to vrijeme primaju plaću u iznosu 50% ili višem. Osobe koje su odsutne sa posla iz razloga bolesti, trudničkog ili porodičnog bolovanja uključuju se u zaposlene osobe, bez obzira na dužinu odsustva sa posla.

Zaposlenici su osobe koje rade za poslodavca u državnom ili privatnom sektoru i za svoj rad primaju plaću ili naknadu u novcu ili naturi.

Samozaposleni su poslodavci koji upravljaju poslovnim subjektom i zapošljavaju jednog ili više zaposlenika te osobe koje rade za vlastiti račun i ne zapošljavaju zaposlenike.

Pomažući članovi jesu osobe koje nisu zaposlenici ili samozaposleni, a rade u poslovnom subjektu koji je u vlasništvu člana porodice i za svoj rad ne primaju naknadu.

Nezaposleni su osobe koje zadovoljavaju sljedeća tri kriterija:

- u referentnoj sedmici nisu obavljale nikakav posao za novac ili plaćanje u naturi
- u posljednja četiri sedmice prije anketiranja aktivno su tražile posao
- ponuđeni posao mogle bi početi obavljati u iduće dvije sedmice.

Toj grupi pripadaju i osobe koje su našle posao koji će uskoro početi da rade.

Aktivno stanovništvo ili radnu snagu čine zaposlene i nezaposlene osobe.

Neaktivno stanovništvo čine osobe koje, prema metodologiji i definicijama koje su primijenjene u ovoj anketi, nisu niti zaposlene niti nezaposlene.

Ciljano stanovništvo koje se prati Anketom određuje se prema prisutnosti članova u intervjuisanom domaćinstvu. Pri određivanju prisutnosti prihvaćeno je načelo "de facto" stanovništva koje isključuje članove domaćinstva sa boravištem na drugoj adresi duže od 12 mjeseci, a ne uključuje privremeno prisutne članove drugog domaćinstva. Anketom nisu obuhvaćena kolektivna domaćinstva kao što su studentski domovi, domovi za smještaj starijih i sl.

The basic social and demographic data were gathered on all the persons of the selected households, while the data on employment relate to persons of 15 or more years of age.

A household is each family or other union of persons who state that they live together and spend their income together to pay for the basic living expenses.

A household can be:

(a) Two or more persons, irrespective of their family relations, sharing the same living area, who usually buy and consume food together (multi-member household) and

(b) One person living in a housing unit alone, or living with other people, without taking part in the purchase and consumption of food with them (one-member household).

Working-age population is comprised of all persons aged 15 years and over.

Persons in employment are those who were engaged in any work for payment in cash or in kind during the reference week. Those are employees, the self-employed and unpaid family members who are helping in some kind of family business (family enterprise, firm, craft, free-lance, farm) or some other kind of gainful activity, as well as persons who worked on contract, for direct payment in cash or kind. Therefore, in this Survey employed are all persons who worked for at least one hour in the reference period, irrespective of their formal status or means of payment. In this way, a retired person, a student or a housewife can also be classified as employed.

Persons in employment are also those who were absent from work during the reference week, but have a job on which they can to return to with the same employer after the reason for absence no longer existed. According to the EU definition, used in the LFS 2020, person have a job to return to, if their absence from work lasts up to 3 months (including 3 months), or if it lasts longer than three months, but during that time receive a salary 50% or more. Person who are absent from work for reasons of illness, pregnancy or maternity leave are included in the employed persons, regardless of the length of absence from work.

Persons in paid employment (employees) are those who work for an employer in the state or private sector and are paid for their work in cash or kind.

Self-employed persons are employers who run an enterprise and employ one or more employees, as well as own-account workers who have no employees.

Unpaid family workers are those who are not in paid employment or self-employment, but work in an enterprise owned by a family member and do not receive a payment for their work.

Unemployed persons are those who meet the following three criteria:

- In the reference period did not work for payment in cash or kind;*
- Were actively seeking work during four weeks prior to the Survey, and*
- Were currently available for work within the next two weeks.*

Those who have found a job to start in the near future are also included.

Active population or the labour force comprises employed or unemployed.

Inactive population consists of persons who are neither employed nor unemployed.

Target population covered by the Survey is determined by the presence of interviewed household members in the household. The definition of presence is based on the "de facto" principle, which excludes household members living at some other address for more than 12 months, as well as temporarily present members of another household. The Survey does not cover collective households such as student homes, homes for the elderly etc.

Stopa aktivnosti je procentualno učešće aktivnog stanovništva (radne snage) u radno sposobnom stanovništvu.

Stopa zaposlenosti je procentualno učešće zaposlenih u radno sposobnom stanovništvu.

Stopa nezaposlenosti je procentualno učešće nezaposlenih u aktivnom stanovništvu (radnoj snazi).

Federalni zavod za statistiku na osnovu raspoloživih podataka iz administrativnih izvora i podataka Ankete o radnoj snazi, objavljuje dvije različite stope nezaposlenosti i podatke o aktivnom stanovništvu ili radnoj snazi.

Federalni zavod za statistiku uz anketne podatke objavljuje i podatke o zaposlenosti i nezaposlenosti iz administrativnih izvora.

Klasifikacije

Prilikom šifriranja i obrade podataka dobijenih ovom Anketom, korištene su sljedeće klasifikacije:

(a) **Klasifikacija djelatnosti KD BiH 2010**, koja sadržajno i strukturno u potpunosti odgovara EU statističkoj klasifikaciji djelatnosti NACE Rev. 2;

(b) **Klasifikacija zanimanja KZ FBiH 2008**, koja sadržajno i strukturno u potpunosti odgovara EU statističkoj klasifikaciji zanimanja ISCO-08;

(c) **Klasifikacija područja obrazovanja**, (FOET 2013).

Obuhvat i usporedivost

Kao okvir za izbor uzorka prije 2020. godine poslužili su podaci iz ažuriranja okvira uzorka iz 2006. i 2009. godine.

Za izbor uzorka za ARS 2020 korišten je okvir koji se ažurira kvartalno.

Nacrtni uzorka

Anketa o radnoj snazi se provodi na slučajnom uzorku privatnih domaćinstava. Od 2006. do 2019. godine uzorak za Anketu bio je posebno definisan za svaku godinu, tj. nije bilo ponovljenog anketiranja odnosno panelnog dijela uzorka. Od 2020. godine uvedena je panelna komponenta u nacrt uzorka te se domaćinstva ponovljeno anketiraju četiri puta.

Domaćinstva se anketiraju u dva uzastopna kvartala, izostavljaju iz uzorka naredna dva kvartala te ponovo anketiraju u još dva uzastopna kvartala (rotaciona šema 2-(2)-2). Na ovaj način se omogućava vremensko praćenje i posmatranje promjena stanja na tržištu rada, i to u tromjesečnoj i godišnjoj dinamici.

Kao okvir za izbor uzorka koristi se Glavni okvir uzorka koji je stratifikovan prema tipu naseljenog mjesta (gradsko i ostalo).

Dizajn uzorka je dvoetafni stratifikovani. Uzorak je podijeljen na 4 nezavisno odabrana poduzorka, rotacijske grupe ili panela.

Primarne jedinice uzorkovanja (PSU) u Glavnom okviru su teritorijalne jedinice sastavljene od jednog ili nekoliko susjednih popisnih krugova. Za njihov izbor primijenjena je metoda uzorka sa vjerovatnoćom proporcionalnoj veličini (PPS), pri čemu je kao mjera veličine PSU korišten broj stambenih jedinica (nastanjenih i nenastanjenih) iz baze Popisa stanovništva, domaćinstava i stanova 2013. godine.

Sekundarne jedinice izbora uzorka (SSU) – stambene jedinice nastanjene privatnim domaćinstvima, iz pomenutog okvira su birane su metodom slučajnog uzorka

Activity rate represents the labour force as a percentage of the working-age population.

Employment rate represents persons in employment as a percentage of working-age population.

Unemployment rate represents unemployed persons as a percentage of the labour force.

The Institute for statistics of Federation BiH, based on the data available from administrative sources and the Labour Force Survey, has published two differently defined unemployment rates and related data on active population or labour force.

Besides survey data, the Institute for statistics of Federation BiH publishes data on employment and unemployment from administrative sources.

Classifications

In the coding and processing of the data gathered in this Survey, the following classifications were used:

(a) **Classification of Economic Activities KD BiH 2010**, is in its content and structure harmonized with EU Classification of Economic Activities NACE Rev.2.;

(b) **Classification of Occupation KZ FBiH 2008**, is in its content and structure harmonized with EU Classification of Occupation ISCO-08;

(c) **Classification of Areas of Education**, (FOET 2013).

Coverage and comparability

Data from updated master sample from 2006 and 2009 were used as a sample frame in the period before 2020.

As a framework for sample selection for LFS 2020 was used master sample updated quarterly.

Sample design

The Labour Force Survey is based on the random sample of private households. In the period from 2006 to 2019, the sample was separately defined for each period, that is, the interviews were not repeated, which means that the sample did not have a panel component. Since 2020, the panel component has been introduced in the sample design and households have been repeatedly interviewed four times.

Households are interviewed in two consecutive quarters, left out in the following two quarters and interviewed again in two consecutive quarters. In this way, it is possible to observe flows on the labour market through time in quarterly and annual dynamics.

The Main Sample Frame is used as a frame, The sample frame is stratified by type of settlement (urban and other settlement).

The sample design is two-stage stratified. The sample was divided into four independently selected subsamples, rotating groups or panels.

The primary sampling units (PSU) in the Main Sample Frame are territorial units formed grouping of one or several neighbouring enumeration area. For their selection, the sample method with probability proportional size (PPS) was applied, where the number of dwelling units (occupied and un occupied) was used as a measure of the size of PSU.

Secondary units of sample – dwelling units occupied by private households, from the mentioned frame were selected by the method of random sampling.

U 2020. godini u uzorak je izabrano 23.500 domaćinstava. Anketirani su svi rezidentni članovi privatnih domaćinstava.

Ponderisanje

Procedura ponderisanja provodi se radi izračuna procjena za cijelu populaciju. Time se kompenzira utjecaj dizajna i veličine uzorka, te uticaj neodgovora domaćinstava na Anketi.

U prvoj fazi ponderisanja izračunati su ponderi izbora jedinica u uzorak iz obje etape uzorkovanja (PSU i SSU). U drugoj fazi se vrši korekcija pondera zbog neodgovora jedinica iz uzorka. U finalnoj fazi, ponderi se kalibriraju na procjene stanovništva po petogodišnjim starosnim skupinama i spolu, tako da procjene iz Ankete odgovaraju totalima cijele populacije.

Uporedivost anketnih i administrativnih podataka

Definicija radne snage u Anketi o radnoj snazi polazi od stvarne uključenosti pojedinca na tržištu rada, u referentnoj sedmici, bez obzira na njegov formalni status.

Definicija radne snage iz administrativnih evidencija polazi od formalnog, registrovanog statusa osoba.

Iz ovog proizilazi da administrativni podaci obuhvataju samo registrovane zaposlene osobe, dok ARS obuhvata ukupnu zaposlenost, koja se izvodi na osnovu statusa osobe u aktivnosti u sedmici posmatranja. Preciznije rečeno, ARS obuhvata, pored formalno zaposlenih osoba, i kategorije zaposlenih koje ne obuhvataju administrativni izvori podataka: samozaposleni u poljoprivredi, neplaćeni pomažući članovi domaćinstva, zaposleni po ugovoru o djelu, privremeno ili povremeno zaposleni i zaposleni u neformalnoj ekonomiji.

Administrativni podaci o nezaposlenim osobama sadrže ukupan broj nezaposlenih koji se vode u evidencijama Federalnog zavoda za zapošljavanje, dok se podaci o nezaposlenosti iz Ankete o radnoj snazi izvode iz podataka koji su prikupljeni anketiranjem osoba u domaćinstvima, prema definicijama MOR-a.

Uporedivost podataka je ograničena iz sljedećih razloga:

Izvor podataka: administrativni podaci se temelje na propisanim evidencijama i na formalnom statusu osoba, dok se anketni podaci temelje na podacima dobijenim direktnim anketiranjem osoba u okviru domaćinstava izabranih slučajnim uzorkom.

Izveštajna jedinica: jedinica izvještavanja za prikupljanje administrativnih podataka su poslovni subjekti koji posluju na teritoriji Federacije BiH i Federalni zavod za zapošljavanje, dok je anketna jedinica izvještavanja svaki član slučajno izabranog domaćinstava.

Period posmatranja: administrativni podaci se odnose na zadnji dan u mjesecu, dok se anketni podaci odnose na aktivnost ispitanika u referentnoj sedmici/tjednu.

Metod prikupljanja: podaci o zaposlenosti iz administrativnih izvora od 2017. godine dobijaju se od Porezne uprave FBiH dok se podaci o nezaposlenosti preuzimaju od Federalnog zavoda za zapošljavanje. Anketni podaci prikupljaju se direktnim anketiranjem osoba koji su članovi domaćinstava izabranih u uzorak.

Periodika prikupljanja: administrativni podaci se prikupljaju mjesečno, dok se anketa provodi u kvartalnoj periodici.

Definicije zaposlenosti i nezaposlenosti: administrativni podaci obuhvataju samo osobe koje se vode u službenim evidencijama, dok anketni podaci u zaposlene osobe uključuju sve osobe koje su obavljale bilo kakvu aktivnost u referentnoj sedmici/tjednu za koju su plaćene, bez obzira na njihov formalni status. Pored formalno zaposlenih osoba ova kategorija uključuje i vlasnike poljoprivrednih imanja i neplaćene pomažuće članove domaćinstva i osobe koje su u sedmici posmatranja obavljale bilo kakav posao za zaradu (u novcu

In 2020, 23,500 households were selected in the sample. All members of private households permanently living in these households were interviewed.

Weighting

The weighting procedure is carried out in order to calculate the estimate for the whole population. This procedure provides for the compensation of the design and sample size impact as well as the impact of the non-response of households to the Survey.

In the first phase of the weighting procedure, weights from both sampling stage were calculated (PSU and dwellings). In the second stage weights were adjusted for non-response. In the final phase, weights are calibrated to population estimates by five-year age groups and gender, so that the estimates from the Survey correspond to the totals of the entire population.

Comparability of survey and administrative data

Definition of labour force in the Labour Force Survey starts from the actual involvement of an individual at the labour market, in the reference week, irrespective of his/her formal status.

Definition of labour force from administrative records starts from formal, registered status of persons.

Thus, administrative data cover only registered employed persons, while the LFS covers total employment, which is derived from the status of person in activity in one reference week. More precisely, the LFS covers the following categories which are not covered by administrative data sources: self-employed in agriculture, unpaid supporting household members, employees under temporary service contracts, occasional and temporary employees, and employees in informal economy.

Administrative data on unemployed persons include all unemployed persons registered at the Employment Offices of FBiH, while data on unemployment from LFS are derived according to ILO definitions.

Comparability of the data is limited due to the following reasons:

Source of data: *administrative data are based on the real administrative evidences and formal status of persons, while survey data are based on the data collected in direct interviews within the households selected randomly.*

Reporting unit: *the reporting unit for collection of administrative data are the business entity on the territory of Federation BiH and Employment Office of Federation BiH, whereas the survey reporting unit is each member of a randomly selected household.*

Observation period: *administrative data refer to the last day of the month, whereas the Survey data refer to the activity of the respondent in the reference week.*

Data collection methods: *data on employment from the administrative sources since 2017 have been collected from Tax authority while data on unemployment have been collected from Federal Employment Service. Survey data are collected in direct interviews, from persons, members of households randomly selected in the sample.*

Data collection cycles: *administrative data are collected monthly, while the Labour Force Survey is conducted on a quarterly basis.*

Definitions of employment and unemployment: *administrative data only encompass persons formally employed with employment contracts, while the Labour Force Survey covers all persons who performed any paid activity in reference week, irrespective of their formal status. Besides formally employed people this category includes also: owners of farms, unpaid family workers and persons working under contracts for work or for direct payment, i.e. persons who in the reference week (from Monday to Sunday) performed any work for*

ili naturi), profit itd.

U nezaposlene osobe, prema Anketi o radnoj snazi, spadaju sve osobe koje zadovoljavaju EU kriterije za njihovo svrstavanje u nezaposlene osobe, bez obzira na to da li se u isto vrijeme vode u evidencijama službi za zapošljavanje.

payment (in money or in kind), profit or family gain, regardless of their formal status.

The unemployed, according to the LFS, include all persons who meet the EU criteria to classify the unemployed, regardless whether are registered at the Employment Office.

Znakovi:

- () podatak je manje siguran, ($10\% \leq CV < 20\%$)
- (()) podatak je nesiguran, ($20\% \leq CV < 30\%$)
- . podatak je ekstremno nesiguran ($CV \geq 30\%$)
- nema pojave

$\bar{\theta}$ prosjek

Napomena

Zbog zaokruživanja decimala u nekim slučajevima u ovom saopćenju zbir procenata nije jednak 100.

Symbols:

- () less accurate estimate, ($10\% \leq CV < 20\%$)
- (()) inaccurate estimate, ($20\% \leq CV < 30\%$)
- . not zero but extremely inaccurate data, ($CV \geq 30\%$)
- no occurrence

$\bar{\theta}$ average

Note

Due to the rounding of decimal numbers in some cases in this Release the sum of the percentages is not equal to 100.

Izdaje Federalni zavod za statistiku FBiH, 71000 Sarajevo, Zelenih beretki 26
Published by the Institute for Statistics of FBiH, 71000 Sarajevo, Zelenih beretki 26

Telefon/Phone: +387 (33) 20 64 52, Fax: +387 (33) 22 61 51
Elektronska pošta/E-mail: fedstat@fzs.ba, Internetska stranica/Web site: <http://www.fzs.ba>

Odgovorne osobe:

Person responsible:

Samka Avdić, šef Odsjeka za statistiku tržišta rada
Samka Avdić, Head of Department for Labour Market Statistics

Hidaeta Čolović, pomoćnik direktora sektora za statistiku stanovništva i društvene statistike
Hidaeta Čolović, Assistant director of Department for Population and Social Statistics

Doc. dr. Emir Kremić, direktor
Assist. Prof. Dr. Emir Kremić, Director General

Pripremili: Anes Smalbegović, Emina Šabanadžović,
Prepared by: Anes Smalbegović, Emina Šabanadžović,

Molimo korisnike da prilikom korišćenja podataka navedu izvor
Those using data from this issue are requested to state the source

Podaci iz ovog saopćenja objavljuju se na internetu
First Release data are published on the Internet