

**MJESEČNI STATISTIČKI PREGLED  
FEDERACIJE BOSNE I HERCEGOVINE  
PO KANTONIMA**

**2**

GODINA XXII

SARAJEVO, FEBRUAR/VELJAČA 2021.

# **MJESEČNI STATISTIČKI PREGLED FEDERACIJE BOSNE I HERCEGOVINE PO KANTONIMA**

Izdaje i štampa/tiska: Federalni zavod za statistiku, Zelenih beretki 26, 71000 Sarajevo

Telefon: + 387 33 20 64 52

Fax: + 387 33 22 61 51

Elektronska pošta/E-mail: [fedstat@fzs.ba](mailto:fedstat@fzs.ba)  
Internetska stranica/Web site: <http://www.fzs.ba>

Odgovara: Doc. dr. Emir Kremić, direktor

Urednički odbor:

Amer Korić, Nisveta Džebo, Hidaeta Čolović, Sanja Ambrožić,  
Zehra Kaba, Belmira Hadžabić, Sanela Čengić, Dijana Simanić

Molimo korisnike da pri korištenju podataka navedu izvor

Štampano/Tiskano u 25 primjeraka

Obavjesti daje Odsjek za odnose s javnošću i biblioteka

Telefon: + 387 33 20 64 52/lok 234  
+ 387 33 40 70 19

Pretplata publikacija: + 387 33 20 64 52/lok 235  
+ 387 33 40 70 20

## U V O D

„Mjesečni statistički pregled FBiH po kantonima“ je sveobuhvatna publikacija u kojoj se prikazuju rezultati pojedinačnih statističkih istraživanja ili više istraživanja iz istog područja za nivo kantona i općina.

Podaci su rezultat statističkih istraživanja koje provodi Federalni zavod za statistiku prema Planu provođenja statističkih istraživanja od interesa za FBiH.

Pored podataka koji su rezultat redovnih/redovitih statističkih istraživanja Federalnog zavoda za statistiku publikuju se i podaci drugih institucija koje su uključene u statistički sistem/sustav Federacije.

Podaci se prikazuju u godišnjim, kvartalnim i mjesečnim serijama a sistematizirani su po statističkim oblastima.

Podaci koji se daju po određenim nivoima klasifikacije djelatnosti, iskazani su prema KD BiH 2010, koja sadržajno i strukturno u potpunosti odgovara EU Statističkoj klasifikaciji djelatnosti NACE Rev.2.

Mjesečni podaci za tekuću godinu su najčešće prethodni rezultati i podložni su korekcijama. Izvršene korekcije se obilježavaju zvjezdicom u onom broju „Mjesečnog statističkog pregleda FBiH po kantonima“ u kojem je izvršena korekcija.

DIREKTOR  
Doc. dr. Emir Krenić

## SKRAĆENICE / KRATICE

d.n.	drugdje nspomenuto
CeFTA	Sporazum o slobodnoj trgovini srednjoevropskih zemalja
Efta	Evropsko/Europsko udruženje za slobodnu trgovinu
EU	Evropska/Europska unija
GWh	gigavat-sat
ha	hektar
hilj.	hiljadu
hl	hektolitar
kg	kilogram
KM	konvertibilna marka
km	kilometar
km <sup>2</sup>	kvadratni kilometar
kom.	komad
kut.	kutija
KV	kvalificirani (radnik)
KVG	Kvalifikacija vrsta građevina
kW	kilovat
l	litra
m	metar
m <sup>2</sup>	kvadratni metar
m <sup>3</sup>	kubni/kubični metar
mil.	milion
MWh	megavatsat
NKV	nekvalificirani (radnik)
NSS	niža stručna sprema
PKV	polukvalificirani (radnik)
KD	Klasifikacija djelatnosti
SMTK	Standardna međunarodna trgovinska klasifikacija
SSS	srednja stručna sprema
t	tona
tis.	tisuća
VKV	visokokvalificirani (radnik)
VSS	visoko stručna sprema
VŠS	viša stručna sprema

## ZNAKOVI

-	nema pojave
...	ne raspolaže se podatkom
0	podatak je manji od 0,5 upotrebjene jedinice mjere
θ	prosjek
1)	oznaka za napomenu
*	ispriježen podatak
-*	Indeks veći od 300,0

## SADRŽAJ

UVOD .....	5
SKRAĆENICE/KRATICE I ZNAKOVI .....	6
SADRŽAJ .....	7
<b>OSNOVNI POKAZATELJI PRIVREDNIH / GOSPODARSKIH I DRUGIH KRETANJA PO KANTONIMA .....</b>	<b>9</b>
<b>UNSKO - SANSKI KANTON</b>	
Prirodno kretanje stanovništva .....	10
Zaposlenost, nezaposlenost i plaće .....	11
Poljoprivreda, šumarstvo i ribolov .....	12
Prijevoz i skladištenje .....	13
Industrija .....	15
Vanjska trgovina .....	16
Turizam .....	18
<b>KANTON POSAVSKI</b>	
Prirodno kretanje stanovništva .....	24
Zaposlenost, nezaposlenost i plaće .....	25
Prijevoz i skladištenje .....	26
Industrija .....	27
Vanjska trgovina .....	28
Turizam .....	32
<b>TUZLANSKI KANTON</b>	
Prirodno kretanje stanovništva .....	36
Zaposlenost, nezaposlenost i plaće .....	37
Poljoprivreda, šumarstvo i ribolov .....	38
Prijevoz i skladištenje .....	39
Industrija .....	41
Vanjska trgovina .....	42
Turizam .....	46
<b>ZENIČKO - DOBOJSKI KANTON</b>	
Prirodno kretanje stanovništva .....	50
Zaposlenost, nezaposlenost i plaće .....	51
Poljoprivreda, šumarstvo i ribolov .....	52
Prijevoz i skladištenje .....	53
Industrija .....	55
Vanjska trgovina .....	56
Turizam .....	60
<b>BOSANSKO - PODRINJSKI KANTON</b>	
Prirodno kretanje stanovništva .....	64
Zaposlenost, nezaposlenost i plaće .....	65
Poljoprivreda, šumarstvo i ribolov .....	66
Prijevoz i skladištenje .....	67
Industrija .....	68
Vanjska trgovina .....	69
Turizam .....	73

**SREDNJOBOSANSKI KANTON**

Prirodno kretanje stanovništva .....	76
Zaposlenost, nezaposlenost i plaće .....	77
Poljoprivreda, šumarstvo i ribolov .....	78
Prijevoz i skladištenje .....	79
Industrija .....	81
Vanjska trgovina .....	82
Turizam .....	86

**HERCEGOVAČKO - NERETVANSKI KANTON**

Prirodno kretanje stanovništva .....	90
Zaposlenost, nezaposlenost i plaće .....	91
Poljoprivreda, šumarstvo i ribolov .....	92
Prijevoz i skladištenje .....	93
Industrija .....	95
Vanjska trgovina .....	96
Turizam .....	100

**ZAPADNOHERCEGOVAČKI KANTON**

Prirodno kretanje stanovništva .....	104
Zaposlenost, nezaposlenost i plaće .....	105
Poljoprivreda, šumarstvo i ribolov .....	106
Prijevoz i skladištenje .....	107
Industrija .....	108
Vanjska trgovina .....	109
Turizam .....	113

**KANTON SARAJEVO**

Prirodno kretanje stanovništva .....	116
Zaposlenost, nezaposlenost i plaće .....	117
Poljoprivreda, šumarstvo i ribolov .....	118
Prijevoz i skladištenje .....	119
Industrija .....	121
Vanjska trgovina .....	122
Turizam .....	126

**KANTON 10**

Prirodno kretanje stanovništva .....	130
Zaposlenost, nezaposlenost i plaće .....	131
Poljoprivreda, šumarstvo i ribolov .....	132
Prijevoz i skladištenje .....	133
Industrija .....	134
Vanjska trgovina .....	135
Turizam .....	139

OSNOVNI POKAZATELJI PRIVREDNIH / GOSPODARSKIH I DRUGIH KRETANJA PO KANTONIMA

	Prosječna neto plaća, u KM	Prosječna bruto plaća, u KM	Ostvarene investicije u nova stalna sredstva <sup>1)</sup> u hilj./tis. KM ESA 2010	Indeksi obima industrijske proizvodnje	Pokrivenost uvoza izvozom u procentima	Trgovinski bilans u hilj./tis. KM	Noćenja turista
	XII 2020	XII 2020	2019	<u>XII 2020</u> <u>XII 2019</u>	I - XII 2020	I - XII 2020	XII 2020
<b>Federacija BiH</b>	<b>993</b>	<b>1.532</b>	<b>3.250.134</b>	<b>102,7</b>	<b>58,8</b>	<b>-4.809.186</b>	<b>49.683</b>
Unsko - sanski kanton	929	1.429	172.830	102,3	94,9	-19.777	3.166
Kanton Posavski	881	1.353	44.879	90,1	49,4	-104.912	409
Tuzlanski kanton	895	1.374	527.434	96,2	89,3	-200.182	3.381
Zeničko - dobojski kanton	846	1.287	516.041	108,3	97,0	-43.194	6.787
Bosansko - podrinski kanton	893	1.378	39.792	111,7	180,3	71.889	367
Srednjobosanski kanton	818	1.244	224.516	96,2	75,0	-224.042	4.654
Hercegovačko - neretvanski kanton	1.069	1.654	345.325	74,5	45,9	-567.316	2.920
Zapadnohercegovački kanton	891	1.365	184.880	127,7	40,6	-909.498	330
Kanton Sarajevo	1.225	1.910	1.023.661	102,4	32,2	-2.760.608	27.327
Kanton 10	952	1.461	44.290	101,9	117,1	14.575	342

<sup>1)</sup> Ostvarene investicije u nova stalna sredstva koje nije moguće rasporediti po kantonima (putevi, pruge i sl.) se prikazuju kao neraspoređene investicije. U okviru neraspoređenih investicija prikazana su i kapitalizirana ulaganja u istraživanje i razvoj koja se, kao nova kategorija u okviru stalnih sredstava prema ESA 2010 metodologiji, obračunavaju samo za nivo Federacije BiH.

Neraspoređene po kantonima: investicije 95.060 hilj./tis. KM, trgovinski bilans -66.122 hilj./tis. KM





**UNSKO - SANSKI KANTON**

**PRIRODNO KRETANJE STANOVNIŠTVA I BRAKOVI**

**PRIRODNO KRETANJE STANOVNIŠTVA I BRAKOVI PO MJESTU UOBIČAJENOG STANOVANJA**

Općina	Ukupno rođeni	Živorodeni			Mrtvorodeni	Mjesto porođaja			Umrli			Od toga		Broj zaključenih brakova	Broj razvedenih brakova
		ukupno	po spolu			u zdravstvenoj ustanovi	na drugom mjestu		ukupno	po spolu		umrla dojenčad	nasilne smrti		
			muški	ženski			sa stručnom pomoći	bez stručne pomoći		muški	ženski				

**Za mjesec decembar / prosinac 2020. godine - prvi rezultati**

<b>UKUPNO</b>	<b>131</b>	<b>131</b>	<b>74</b>	<b>57</b>	<b>-</b>	<b>131</b>	<b>-</b>	<b>-</b>	<b>313</b>	<b>179</b>	<b>134</b>	<b>-</b>	<b>5</b>	<b>209</b>	<b>23</b>
Bosanska Krupa	9	9	5	4	-	9	-	-	33	19	14	-	-	28	3
Bosanski Petrovac	5	5	2	3	-	5	-	-	18	10	8	-	-	-	1
Bužim	10	10	5	5	-	10	-	-	15	6	9	-	-	18	-
Grad Bihać	32	32	16	16	-	32	-	-	73	43	30	-	2	36	7
Grad Cazin	30	30	20	10	-	30	-	-	74	41	33	-	1	67	6
Ključ	1	1	1	-	-	1	-	-	15	9	6	-	-	9	-
Sanski Most	9	9	6	3	-	9	-	-	42	25	17	-	1	13	2
Velika Kladuša	35	35	19	16	-	35	-	-	43	26	17	-	1	38	4

**Za period januar / siječanj - decembar / prosinac 2020. godine - prvi rezultati**

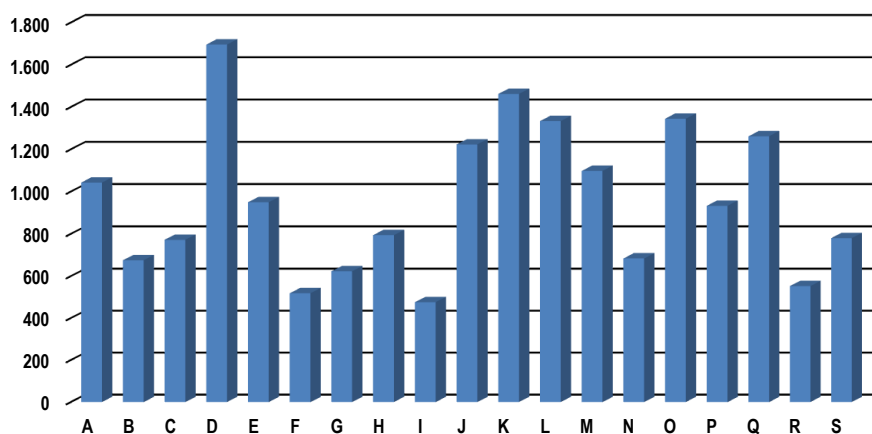
<b>UKUPNO</b>	<b>1.485</b>	<b>1.482</b>	<b>765</b>	<b>717</b>	<b>3</b>	<b>1.485</b>	<b>-</b>	<b>-</b>	<b>2.599</b>	<b>1.350</b>	<b>1.249</b>	<b>9</b>	<b>63</b>	<b>1.364</b>	<b>214</b>
Bosanska Krupa	119	119	65	54	-	119	-	-	272	151	121	1	6	155	31
Bosanski Petrovac	26	26	5	21	-	26	-	-	101	56	45	-	7	13	2
Bužim	168	168	91	77	-	168	-	-	163	83	80	-	6	130	10
Grad Bihać	354	353	177	176	1	354	-	-	623	315	308	3	17	282	57
Grad Cazin	341	341	182	159	-	341	-	-	579	298	281	2	12	368	50
Ključ	30	30	20	10	-	30	-	-	156	87	69	1	2	60	7
Sanski Most	112	112	57	55	-	112	-	-	332	175	157	-	6	90	17
Velika Kladuša	335	333	168	165	2	335	-	-	373	185	188	2	7	266	40

PLAĆE

PROSJEČNA MJESEČNA ISPLAĆENA NETO I BRUTO PLAĆA ZAPOSLENIH PO PODRUČJIMA KD BiH 2010

	Prosječna neto plaća u KM					Prosječna bruto plaća u KM				
	Ø 2019	XI 2020	XII 2020	Index XII 2020 Ø 2019	Index XII 2020 XI 2020	Ø 2019	XI 2020	XII 2020	Index XII 2020 Ø 2019	Index XII 2020 XI 2020
<b>UKUPNO</b>	<b>872</b>	<b>911</b>	<b>929</b>	<b>106,5</b>	<b>102,0</b>	<b>1.338</b>	<b>1.400</b>	<b>1.429</b>	<b>106,8</b>	<b>102,1</b>
<b>A</b> Poljoprivreda, šumarstvo i ribolov	890	893	1.043	117,2	116,8	1.358	1.365	1.600	117,8	117,2
<b>B</b> Vađenje ruda i kamena	661	655	675	102,1	103,1	998	990	1.023	102,5	103,3
<b>C</b> Prerađivačka industrija	705	773	772	109,5	99,9	1.072	1.178	1.178	109,9	100,0
<b>D</b> Proizvodnja i snabdijevanje električnom energijom, plinom, parom i klimatizacija	1.649	1.558	1.696	102,9	108,9	2.574	2.428	2.650	103,0	109,1
<b>E</b> Snabdijevanje vodom; uklanjanje otpadnih voda, upravljanje otpadom te djelatnosti sanacije okoliša	906	910	950	104,9	104,4	1.382	1.389	1.451	105,0	104,5
<b>F</b> Građevinarstvo	479	516	519	108,4	100,6	712	771	775	108,8	100,5
<b>G</b> Trgovina na veliko i na malo; popravak motornih vozila i motocikala	580	615	623	107,4	101,3	874	931	945	108,1	101,5
<b>H</b> Prijevoz i skladištenje	807	773	794	98,4	102,7	1.229	1.179	1.211	98,5	102,7
<b>I</b> Djelatnosti pružanja smještaja te pripreme i usluživanja hrane (hoteljstvo i ugostiteljstvo)	521	470	476	91,4	101,3	784	701	711	90,7	101,4
<b>J</b> Informacije i komunikacije	1.154	1.168	1.223	106,0	104,7	1.785	1.810	1.899	106,4	104,9
<b>K</b> Finansijske djelatnosti i djelatnosti	1.386	1.361	1.462	105,5	107,4	2.165	2.124	2.313	106,8	108,9
<b>L</b> Poslovanje nekretninama	1.275	1.297	1.334	104,6	102,9	1.990	2.021	2.079	104,5	102,9
<b>M</b> Stručne, naučne i tehničke djelatnosti	913	981	1.098	120,3	111,9	1.408	1.501	1.685	119,7	112,3
<b>N</b> Administrativne i pomoćne uslužne djelatnosti	708	694	684	96,6	98,6	1.088	1.065	1.050	96,5	98,6
<b>O</b> Javna uprava i odbrana; obavezno socijalno osiguranje	1.307	1.344	1.345	102,9	100,1	2.025	2.086	2.088	103,1	100,1
<b>P</b> Obrazovanje	925	933	933	100,9	100,0	1.425	1.436	1.433	100,6	99,8
<b>Q</b> Djelatnosti zdravstvene socijalne zaštite	1.205	1.227	1.262	104,7	102,9	1.873	1.909	1.966	105,0	103,0
<b>R</b> Umjetnost, zabava i rekreacija	579	539	553	95,5	102,6	879	817	838	95,3	102,6
<b>S</b> Ostale uslužne djelatnosti	706	771	780	110,5	101,2	1.055	1.157	1.170	110,9	101,1

prosječna neto plaća u KM, decembar / prosinac 2020.



**ZAKLANA STOKA I PERAD**  
 IV tromjesečje 2020. godine

	Zaklano u IV tromjesečju 2020.		
	broj grla	neto težina, t	randman, %
<b>Goveda - ukupno</b>	<b>289</b>	<b>72,9</b>	<b>52,0</b>
Telad starosti do 8 mjeseci	67	5,4	52,9
Junad starosti od 8 do 12 mjeseci	49	13,7	53,7
Krave	22	5,4	44,2
bikovi	146	47,2	52,5
<b>Ovce - ukupno</b>	<b>87</b>	<b>1,3</b>	<b>52,5</b>
Janjad do 12 mjeseci starosti	87	1,3	52,5

Napomena:

Broj zaklanih grla stoke po kategorijama ukoliko je manji od pet ne publikuje se.

**PROIZVODNJA, PRODAJA I ZALIHE ŠUMSKIH SORTIMENATA**

Decembar / Prosinac 2020. godine

000 m<sup>3</sup>

	Proizvodnja				Prodaja		Zalihe (stanje krajem mjeseca) 2020
	XII		I - XII		I - XII		
	2019	2020	2019	2020	2019	2020	
<b>UKUPNO</b>	<b>30</b>	<b>33</b>	<b>382</b>	<b>334</b>	<b>372</b>	<b>343</b>	<b>44</b>
Trupci četinarara/četinjača	5	8	86	86	88	86	4
Jamsko drvo četinarara/četinjača	0	0	1	1	2	1	0
Ostalo dugo drvo četinarara/četinjača	-	-	-	-	-	-	-
Prostorno drvo četinarara/četinjača	5	6	64	64	64	65	9
Trupci lišćara/listača	4	5	52	45	48	44	7
Jamsko drvo lišćara/listača	-	-	-	-	-	-	-
Ostalo dugo drvo lišćara/listača	-	-	-	-	-	-	-
Prostorno drvo lišćara/listača	-	-	-	-	-	-	-
Ogrjevno drvo četinarara/četinjača	-	-	-	-	-	-	-
Ogrjevno drvo lišćara/listača	15	13	178	139	170	147	24
Ostalo grubo obrađeno drvo <sup>1)</sup>	-	-	-	-	-	-	-

<sup>1)</sup> Uključuje sitno tehničko drvo, cijepane drvene motke i kolje

REGISTRIRANA CESTOVNA MOTORNA VOZILA  
ZA 2020. GODINU

	Ukupno		Motocikli		Putnički		Autobusi		Teretna		Ostalo	
	ukupno	prva registracija	ukupno	prva registracija	ukupno	prva registracija	ukupno	prva registracija	ukupno	prva registracija	ukupno	prva registracija
<b>Unsko-sanski kanton</b>	<b>62.370</b>	<b>2.718</b>	<b>1.197</b>	<b>121</b>	<b>54.312</b>	<b>2.029</b>	<b>196</b>	<b>15</b>	<b>5.629</b>	<b>367</b>	<b>1.036</b>	<b>186</b>
do 1 godine	289	288	34	33	151	151	1	1	65	65	38	38
od 1 do 2 godine	503	143	26	9	305	88	1	-	151	38	20	8
od 3 do 5 godina	1.693	274	61	8	1.215	227	2	-	391	32	24	7
od 6 do 10 godina	5.711	1.025	154	22	4.711	887	22	8	794	97	30	11
od 11 do 15 godina	12.738	725	365	26	10.965	604	56	6	1.304	81	48	8
više od 15 godina	41.436	263	557	23	36.965	72	114	-	2.924	54	876	114
<b>Grad Bihać</b>	<b>16.992</b>	<b>711</b>	<b>455</b>	<b>36</b>	<b>14.868</b>	<b>577</b>	<b>39</b>		<b>1.388</b>	<b>79</b>	<b>242</b>	<b>19</b>
do 1 godine	106	106	11	11	77	77	-	-	16	16	2	2
od 1 do 2 godine	215	49	8	2	153	34	-	-	50	12	4	1
od 3 do 5 godina	677	87	20	2	536	76	-	-	117	8	4	1
od 6 do 10 godina	1.873	274	68	7	1.616	241	3	-	175	23	11	3
od 11 do 15 godina	3.676	161	146	9	3.211	137	11	-	298	14	10	1
više od 15 godina	10.445	34	202	5	9.275	12	25	-	732	6	211	11
<b>Bosanska Krupa</b>	<b>6.207</b>	<b>236</b>	<b>143</b>	<b>5</b>	<b>5.208</b>	<b>152</b>	<b>34</b>	<b>1</b>	<b>582</b>	<b>53</b>	<b>240</b>	<b>25</b>
do 1 godine	21	21	1	1	11	11	-	-	6	6	3	3
od 1 do 2 godine	39	11	4	1	23	7	-	-	9	3	3	-
od 3 do 5 godina	156	23	3	-	93	15	1	-	54	5	5	3
od 6 do 10 godina	456	90	15	1	350	72	4	-	81	15	6	2
od 11 do 15 godina	1.135	60	57	-	938	43	11	1	124	14	5	2
više od 15 godina	4.400	31	63	2	3.793	4	18	-	308	10	218	15
<b>Bosanski Petrovac</b>	<b>1.559</b>	<b>37</b>	<b>15</b>	<b>2</b>	<b>1.347</b>	<b>28</b>	<b>5</b>	<b>1</b>	<b>182</b>	<b>4</b>	<b>10</b>	<b>2</b>
do 1 godine	7	7	2	2	5	5	-	-	-	-	-	-
od 1 do 2 godine	18	7	-	-	12	6	-	-	5	-	1	1
od 3 do 5 godina	50	5	-	-	38	5	1	-	11	-	-	-
od 6 do 10 godina	119	10	3	-	100	8	-	-	16	2	-	-
od 11 do 15 godina	306	6	4	-	262	4	3	1	37	1	-	-
više od 15 godina	1.059	2	6	-	930	-	1	-	113	1	9	1
<b>Bužim</b>	<b>3.542</b>	<b>137</b>	<b>44</b>	<b>4</b>	<b>3.115</b>	<b>97</b>	<b>16</b>		<b>302</b>	<b>21</b>	<b>65</b>	<b>15</b>
do 1 godine	12	12	-	-	6	6	-	-	3	3	3	3
od 1 do 2 godine	14	6	-	-	5	2	-	-	9	4	-	-
od 3 do 5 godina	71	11	5	-	48	10	-	-	14	1	4	-
od 6 do 10 godina	235	42	4	1	205	36	-	-	26	5	-	-
od 11 do 15 godina	609	47	18	2	512	38	3	-	70	4	6	3
više od 15 godina	2.601	19	17	1	2.339	5	13	-	180	4	52	9
<b>Grad Cazin</b>	<b>14.081</b>	<b>672</b>	<b>189</b>	<b>26</b>	<b>12.211</b>	<b>498</b>	<b>49</b>	<b>8</b>	<b>1.402</b>	<b>94</b>	<b>230</b>	<b>46</b>
do 1 godine	68	68	5	5	25	25	1	1	18	18	19	19
od 1 do 2 godine	104	28	7	3	62	19	-	-	26	3	9	3
od 3 do 5 godina	349	68	8	1	243	59	-	-	91	8	7	-
od 6 do 10 godina	1.435	251	26	5	1.132	216	8	3	262	26	7	1
od 11 do 15 godina	2.912	186	52	5	2.471	154	17	4	356	22	16	1
više od 15 godina	9.213	71	91	7	8.278	25	23	-	649	17	172	22

**REGISTRIRANA CESTOVNA MOTORNA VOZILA  
ZA 2020. GODINU (nastavak)**

	Ukupno		Motocikli		Putnički		Autobusi		Teretna		Ostalo	
	ukupno	prva registracija	ukupno	prva registracija	ukupno	prva registracija	ukupno	prva registracija	ukupno	prva registracija	ukupno	prva registracija
<b>Ključ</b>	<b>2.866</b>	<b>106</b>	<b>79</b>	<b>7</b>	<b>2.433</b>	<b>83</b>	<b>2</b>	<b>1</b>	<b>263</b>	<b>6</b>	<b>89</b>	<b>9</b>
do 1 godine	11	11	1	1	7	7	-	-	1	1	2	2
od 1 do 2 godine	4	1	1	-	1	-	-	-	2	1	-	-
od 3 do 5 godina	58	11	9	1	33	8	-	-	13	-	3	2
od 6 do 10 godina	240	50	8	2	198	45	1	1	31	1	2	1
od 11 do 15 godina	627	27	24	3	544	21	-	-	54	3	5	-
više od 15 godina	1.926	6	36	-	1.650	2	1	-	162	-	77	4
<b>Sanski Most</b>	<b>6.965</b>	<b>273</b>	<b>165</b>	<b>22</b>	<b>5.981</b>	<b>180</b>	<b>16</b>	<b>1</b>	<b>714</b>	<b>48</b>	<b>89</b>	<b>22</b>
do 1 godine	21	20	7	6	1	1	-	-	13	13	-	-
od 1 do 2 godine	45	18	6	3	19	7	-	-	19	7	1	1
od 3 do 5 godina	131	22	8	2	89	18	-	-	34	2	-	-
od 6 do 10 godina	575	113	18	4	471	97	2	1	84	11	-	-
od 11 do 15 godina	1.430	63	35	5	1.244	51	5	-	141	7	5	-
više od 15 godina	4.763	37	91	2	4.157	6	9	-	423	8	83	21
<b>Velika Kladuša</b>	<b>10.158</b>	<b>546</b>	<b>107</b>	<b>19</b>	<b>9.149</b>	<b>414</b>	<b>35</b>	<b>3</b>	<b>796</b>	<b>62</b>	<b>71</b>	<b>48</b>
do 1 godine	43	43	7	7	19	19	-	-	8	8	9	9
od 1 do 2 godine	64	23	-	-	30	13	1	-	31	8	2	2
od 3 do 5 godina	201	47	8	2	135	36	-	-	57	8	1	1
od 6 do 10 godina	778	195	12	2	639	172	4	3	119	14	4	4
od 11 do 15 godina	2.043	175	29	2	1.783	156	6	-	224	16	1	1
više od 15 godina	7.029	63	51	6	6.543	18	24	-	357	8	54	31

## INDUSTRIJA

**INDEKSI INDUSTRIJSKE PROIZVODNJE - UKUPNO  
PREMA GIG, PODRUČJIMA I OBLASTIMA KD BiH 2010.**

Decembar / Prosinac 2020. godine

	XII 2020 Ø 2019	XII 2020 XI 2020	XII 2020 XII 2019	I - XII 2020 I - XII 2019
<b>INDUSTRIJA UKUPNO</b>	<b>92,7</b>	<b>93,8</b>	<b>102,3</b>	<b>94,0</b>
<b>PREMA GLAVNIM INDUSTRIJSKIM GRUPACIJAMA</b>				
AI Intermedijarni proizvodi	72,9	87,6	94,6	80,5
AE Energija	113,6	110,9	102,2	97,7
BB Kapitalni proizvodi	97,5	93,0	113,5	94,6
CD Trajni proizvodi za široku potrošnju	21,8	103,5	27,3	27,0
CN Netrajni proizvodi za široku potrošnju	98,2	87,7	99,2	112,1
<b>PREMA PODRUČJIMA I OBLASTIMA KD-a</b>				
<b>B VAĐENJE RUDA I KAMENA</b>	<b>125,5</b>	<b>125,9</b>	<b>-*</b>	<b>87,0</b>
08 Vađenje ostalih ruda i kamena	125,5	125,9	-*	87,0
<b>C PRERAĐIVAČKA INDUSTRIJA</b>	<b>87,9</b>	<b>89,7</b>	<b>101,9</b>	<b>93,3</b>
10 Proizvodnja prehrambenih proizvoda	108,8	106,6	116,1	107,0
11 Proizvodnja pića	110,8	226,1	89,8	80,6
13 Proizvodnja tekstila	44,0	89,4	-*	52,5
16 Prerada drva i proizvoda od drva i pluta, osim namještaja; proizvodnja predmeta od slame i pletarskih materijala	71,7	94,4	81,5	72,7
17 Proizvodnja papira i proizvoda od papira	118,6	228,2	202,8	65,6
18 Štampanje i umnožavanje snimljenih zapisa	40,2	29,0	40,3	30,4
20 Proizvodnja hemikalija i hemijskih proizvoda	58,8	72,1	112,5	85,3
21 Proizvodnja osnovnih farmaceutskih proizvoda i farmaceutskih preparata	33,6	51,9	-	43,1
22 Proizvodnja proizvoda od gume i plastičnih masa	82,7	80,9	88,3	88,3
23 Proizvodnja ostalih nemetalnih mineralnih proizvoda	108,3	96,1	118,5	100,0
25 Proizvodnja gotovih metalnih proizvoda, osim mašina i opreme	83,3	88,5	102,2	89,8
28 Proizvodnja mašina i uređaja, d. n.	-	-	-	35,9
29 Proizvodnja motornih vozila, prikolica i poluprikolica	88,3	87,7	119,5	87,8
31 Proizvodnja namještaja	21,8	103,5	27,3	27,0
32 Ostala prerađivačka industrija	96,0	67,7	86,0	130,7
33 Usluge popravke i instaliranja mašina i uređaja	101,1	159,5	-	-
<b>D PROIZVODNJA I SNABDIJEVANJE/OPSKRBA ELEKTRIČNOM ENERGIJOM I PLINOM (OSIM 35.3)<sup>1</sup></b>	<b>113,6</b>	<b>110,9</b>	<b>102,2</b>	<b>97,7</b>
35 Proizvodnja i snabdijevanje/opskrba električnom energijom i plinom (osim 35.3) <sup>1</sup>	113,6	110,9	102,2	97,7

1) Grana djelatnosti 35.3, Proizvodnja i snabdijevanje/opskrba parom i klimatizacija



## VANJSKA TRGOVINA

IZVOZ PO PODRUČJIMA KLASIFIKACIJE  
DJELETNOSTI KD BiH 2010 u 000 KMUVOZ PO PODRUČJIMA KLASIFIKACIJE  
DJELETNOSTI KD BiH 2010 u 000 KM

	XI 2020	XII 2020	XII 2020 XI 2020	I - XII 2019	I - XII 2020	I-XII 2020 I-XII 2019	XI 2020	XII 2020	XII 2020 XI 2020	I - XII 2019	I - XII 2020	I-XII 2020 I-XII 2019
<b>UKUPNO</b>	<b>35.974</b>	<b>29.281</b>	<b>81,4</b>	<b>385.647</b>	<b>367.141</b>	<b>95,2</b>	<b>30.475</b>	<b>30.863</b>	<b>101,3</b>	<b>419.698</b>	<b>386.918</b>	<b>92,2</b>
A Poljoprivreda, šumarstvo i ribarstvo	1.469	1.466	99,8	19.154	18.891	98,6	936	327	34,9	6.688	6.732	100,7
B Vađenje rude i kamena	14	37	268,9	956	310	32,4	26	19	74,8	517	408	78,9
C Prerađivačka industrija	33.825	27.105	80,1	357.263	340.674	95,4	29.483	30.423	103,2	412.119	378.462	91,8
D Proizvodnja i snabdijevanje električnom energijom, gasom/plinom, parom i klimatizacija	-	-	-	-	-	-	-	-	-	-	-	-
Ostalo	666	674	101,1	8.274	7.264	87,8	30	94	317,6	375	617	164,5
Nerazvrstano po kategorijama	-	-	-	-	3	-	-	-	-	-	700	-

Izvor: Baza podataka Uprave za indirektno/neizravno oporezivanje BiH

Prethodni podaci

IZVOZ PO SEKTORIMA I ODSJECIMA  
SMTK - Rev. 4 u 000 KMUVOZ PO SEKTORIMA I ODSJECIMA  
SMTK - Rev. 4 u 000 KM

	XI 2020	XII 2020	XII 2020 XI 2020	I - XII 2019	I - XII 2020	I-XII 2020 I-XII 2019	XI 2020	XII 2020	XII 2020 XI 2020	I - XII 2019	I - XII 2020	I-XII 2020 I-XII 2019
<b>UKUPNO</b>	<b>35.974</b>	<b>29.281</b>	<b>81,4</b>	<b>385.647</b>	<b>367.141</b>	<b>95,2</b>	<b>30.475</b>	<b>30.863</b>	<b>101,3</b>	<b>419.698</b>	<b>386.918</b>	<b>92,2</b>
0 HRANA I ŽIVE ŽIVOTINJE	1.251	1.512	120,9	20.332	20.367	100,2	1.965	1.653	84,1	26.709	23.555	88,2
00 Žive životinje	-	-	-	1	1	100,0	64	-	-	387	803	207,5
01 Meso i mesne prerađevine	-	-	-	-	-	-	-	-	-	218	-	-
02 Mlijeko, mliječne prerađevine i jaja	30	172	573,3	1.653	347	21,0	608	894	147,0	11.805	10.382	87,9
03 Ribe, vodozemci i njihove prerađevine	76	110	144,7	1.955	1.284	65,7	-	-	-	-	7	-
13 Žitarice i proizvodi od žitarica	147	158	107,5	2.334	1.918	82,2	44	6	13,6	894	817	91,4
05 Voće i povrće	704	386	54,8	11.851	11.690	98,6	205	73	35,6	4.606	2.422	52,6
06 Šećer, šećerne prerađevine i med	47	448	953,2	275	1.985	721,8	384	184	47,9	1.289	2.211	171,5
07 Kafa, čaj, kakao i začini	15	33	220,0	382	584	152,9	233	72	30,9	1.708	1.711	100,2
08 Hrana za životinje	63	67	106,3	656	850	129,6	314	368	117,2	4.821	4.361	90,5
09 Ostali jestivi proizvodi	169	138	81,7	1.225	1.708	139,4	113	56	49,6	981	841	85,7
1 PIĆA I DUHAN	18	13	72,2	225	211	93,8	-	136	-	782	801	102,4
11 Pića	18	13	72,2	225	211	93,8	-	136	-	782	801	102,4
12 Duhan i proizvodi od duhana	-	-	-	-	-	-	-	-	-	-	-	-
2 SIROVE MATERIJNE NEJESTIVE, OSIM GORIVA	3.405	2.763	81,1	41.431	32.992	79,6	318	371	116,7	5.957	4.770	80,1
21 Sirove kože i sirovo krzno	216	142	65,7	2.688	1.807	67,2	-	88	-	203	220	108,4
22 Uljano sjemenje i plodovi	-	-	-	1	-	-	-	-	-	-	-	-
23 Sirovi i sintetički kaučuk	-	-	-	3	-	-	-	-	-	207	76	36,7
24 Drvo i pluta	2.500	1.921	76,8	31.405	23.893	76,1	192	159	82,8	3.708	2.602	70,2
25 Celuloza i papirni otpaci	-	-	-	-	-	-	-	-	-	19	13	68,4
26 Sirova tekstilna vlakna i njihovi otpaci	-	-	-	-	-	-	53	88	166,0	999	1.112	111,3
27 Prirodna đubriva i minerali osim goriva	14	37	264,3	230	311	135,2	33	9	27,3	627	368	58,7
28 Metalne rude i otpaci od metala	645	663	102,8	7.023	6.931	98,7	1	-	-	-	4	-
29 Sirovine biljne i životinjske, ostale	30	-	-	81	50	61,7	39	27	69,2	194	375	193,3

## VANJSKA TRGOVINA

IZVOZ PO SEKTORIMA I ODSJECIMA  
SMTK - Rev. 4 u 000 KM (nastavak)UVOZ PO SEKTORIMA I ODSJECIMA  
SMTK - Rev. 4 u 000 KM (nastavak)

	XI 2020	XII 2020	XII 2020 XI 2020	I - XII 2019	I - XII 2020	I-XII 2020 I-XII 2019	XI 2020	XII 2020	XII 2020 XI 2020	I - XII 2019	I - XII 2020	I-XII 2020 I-XII 2019
3 MINERALNA GORIVA, MAZIVA I SRODNI PROIZVODI	-	-	-	-	7	-	16	20	125,0	664	314	47,3
32 Ugajl, koks i briketi	-	-	-	-	-	-	-	10	-	77	87	113,0
33 Nafta i derivati od nafte	-	-	-	-	7	-	15	10	66,7	582	225	38,7
34 Prirodni i industrijski gas	-	-	-	-	-	-	1	-	-	5	2	40,0
35 Električna energija	-	-	-	-	-	-	-	-	-	-	-	-
4 ULJA, MASTI I VOSKOVI ŽIVOTINJSKOG ILI BILJNOG PORIJEKLA	-	-	-	-	-	-	35	-	-	186	169	90,9
41 Životinjska ulja i masti	-	-	-	-	-	-	-	-	-	-	-	-
42 Biljna ulja i masti,sirova i rafinirana	-	-	-	-	-	-	35	-	-	186	169	90,9
43 Prerađena biljna i životinjska ulja i masnoće	-	-	-	-	-	-	-	-	-	-	-	-
5 HEMIJSKI/KEMIJSKI PROIZVODI	1.205	811	67,3	17.087	13.097	76,6	3.634	4.586	126,2	69.810	62.227	89,1
51 Organske hemikalije/kemikalije	-	-	-	-	1	-	57	4	7,0	260	279	107,3
52 Anorganske hemikalije/kemikalije	-	-	-	-	-	-	8	10	125,0	115	71	61,7
53 Boje i štavila	11	4	36,4	84	96	114,3	160	164	102,5	2.978	2.642	88,7
54 Medicinski i farmaceutski proizvodi	-	60	-	1.950	249	12,8	890	1.483	166,6	11.852	12.249	103,3
55 Toaletni proizvodi i proizvodi za čišćenje	8	-	-	24	119	495,8	99	215	217,2	1.974	1.664	84,3
56 Vještačka đubriva	-	-	-	-	-	-	2	-	-	140	191	136,4
57 Plastične mase u primarnim oblicima	2	4	200,0	99	64	64,6	608	801	131,7	24.607	18.048	73,3
58 Plastične mase,ne-primarni oblici	1.177	737	62,6	14.827	12.520	84,4	1.477	1.613	109,2	23.583	23.035	97,7
59 Ostale hemikalije/kemikalije	7	6	85,7	103	48	46,6	333	296	88,9	4.301	4.048	94,1
6 INDUSTRIJSKI PROIZVODI, RAZVRSTANI UGLAVNOM PO VRSTI SIROVINA	11.960	8.839	73,9	107.226	115.508	107,7	12.560	11.915	94,9	139.106	136.699	98,3
61 Koža, krzno i proizvodi od kože i krzna	-	-	-	31	-	-	2	2	100,0	18	24	133,3
62 Guma i gumeni proizvodi	1	-	-	41	14	34,1	335	132	39,4	2.138	2.306	107,9
63 Proizvodi od drveta, osim namještaja	1.983	1.796	90,6	16.522	17.223	104,2	878	910	103,6	12.929	11.038	85,4
64 Papir, ljepenka i ostali slični proizvodi	4	103	-	113	308	272,6	856	1.394	162,9	9.699	11.209	115,6
65 Predivo, tkanine i tekstilni proizvodi	390	430	110,3	4.421	4.823	109,1	754	854	113,3	12.591	10.877	86,4
66 Proizvodi od nemetalnih minerala	167	127	76,0	2.286	2.206	96,5	1.035	863	83,4	16.967	13.080	77,1
67 Željezo i čelik	494	213	43,1	6.620	5.935	89,7	4.682	4.218	90,1	39.531	44.424	112,4
68 Obojeni metali	14	9	64,3	242	329	136,0	1.233	1.114	90,3	10.803	11.496	106,4
69 Metalni proizvodi	8.907	6.161	69,2	76.950	84.670	110,0	2.785	2.428	87,2	34.430	32.245	93,7
7 MAŠINE/STROJEVI I TRANSPORTNA SREDSTVA	10.742	9.598	89,4	126.228	110.362	87,4	7.263	7.073	97,4	106.834	90.071	84,3
71 Pogonske mašine i oprema	1	6	600,0	41	38	92,7	68	178	261,8	885	965	109,0
72 Mašine specijalizirane za određene industrije	334	377	112,9	4.182	3.764	90,0	1.001	712	71,1	11.810	10.654	90,2
73 Mašine za obradu metala	199	104	52,3	3.758	2.767	73,6	481	643	133,7	13.005	9.019	69,4
74 Ostale industrijske mašine i dijelovi	2.592	2.113	81,5	39.624	30.457	76,9	1.891	1.758	93,0	27.800	24.363	87,6
75 Kancelarijske mašine i mašine za automatsku obradu podataka	4	12	300,0	19	52	273,7	137	89	65,0	1.355	748	55,2
76 Telekomunikacijski aparati i aparati za snimanje zvuka	40	11	27,5	194	266	137,1	27	52	192,6	810	884	109,1
77 Električne mašine, aparati i uređaji	2.238	1.592	71,1	21.457	22.995	107,2	2.329	1.876	80,5	23.849	21.315	89,4
78 Drumska vozila	5.201	5.346	102,8	56.445	48.894	86,6	1.326	1.762	132,9	27.318	22.065	80,8
79 Ostala transportna vozila	133	37	27,8	508	1.129	222,2	3	3	100,0	2	58	-
8 RAZNI INDUSTRIJSKI PROIZVODI	7.393	5.745	77,7	73.118	74.594	102,0	4.684	5.109	109,1	69.650	67.976	97,6
81 Montažne zgrade, sanitarni, rasvjetni i grijajući uređaji	631	370	58,6	3.666	5.398	147,2	383	235	61,4	2.235	2.723	121,8
82 Namještaj i njegovi dijelovi	1.217	973	80,0	10.215	9.467	92,7	270	461	170,7	6.224	4.170	67,0
83 Torbe, tašne, neseseri i slični proizvodi	-	-	-	13	19	146,2	21	42	200,0	607	451	74,3
84 Ocjeca	23	19	82,6	2.698	1.085	40,2	236	156	66,1	3.625	3.262	90,0
85 Obuća	-	-	-	1	-	-	86	89	103,5	1.736	1.504	86,6
87 Naučni i kontrolni instrumenti	1.597	1.305	81,7	14.859	12.352	83,1	2.087	2.500	119,8	34.457	35.980	104,4
88 Fotografski i optički proizvodi, satovi	-	-	-	2	16	800,0	11	127	-	458	653	142,6
89 Ostali industrijski proizvodi	3.925	3.078	78,4	41.664	46.257	111,0	1.590	1.499	94,5	20.308	19.233	94,7
9 Proizvodi, nerazvrstani po kategorijama	-	-	-	-	3	-	-	-	-	-	336	-

Izvor: Baza podataka Uprave za indirektno/neizravno oporezivanje BiH

Prethodni podaci

## VANJSKA TRGOVINA

IZVOZ PREMA MEĐUNARODNOJ KLASIFIKACIJI  
EKONOMSKE NAMJENE PROIZVODA (BEC) Rev. 4  
u 000 KMUVOZ PREMA MEĐUNARODNOJ KLASIFIKACIJI  
EKONOMSKE NAMJENE PROIZVODA (BEC) Rev. 4  
u 000 KM

	XI 2020	XII 2020	XII 2020 XI 2020	I - XII 2019	I - XII 2020	I-XII 2020 I-XII 2019	XI 2020	XII 2020	XII 2020 XI 2020	I - XII 2019	I - XII 2020	I-XII 2020 I-XII 2019
<b>UKUPNO</b>	35.974	29.281	81,4	385.647	367.141	95,2	30.475	30.863	101,3	419.698	386.918	92,2
1. Hrana i pića	1.205	1.446	120,0	19.826	19.717	99,5	1.651	1.428	86,5	22.321	19.368	86,8
2. Industrijski materijali	16.164	11.789	72,9	157.016	156.750	99,8	16.143	15.842	98,1	212.175	200.173	94,3
3. Goriva i maziva	1.176	854	72,6	11.881	9.685	81,5	20	24	120,0	269	400	148,7
4. Kapitalni proizvodi (osim transportnih sredstava), dijelovi i pribor	6.675	5.403	80,9	84.808	71.979	84,9	7.846	7.738	98,6	111.666	102.174	91,5
5. Transportna sredstva, njihovi dijelovi i pribor	5.340	5.410	101,3	56.960	50.060	87,9	1.654	2.187	132,2	28.437	23.864	83,9
6. Proizvodi za široku potrošnju	5.414	4.379	80,9	55.156	58.947	106,9	3.161	3.644	115,3	44.830	40.238	89,8
7. Proizvodi, drugdje nspomenuti	-	-	-	-	3	-	-	-	-	-	701	-

Izvor: Baza podataka Uprave za indirektno/neizravno oporezivanje BiH

Prethodni podaci

IZVOZ PO ZEMLJAMA PREMA GEOGRAFSKIM  
ZONAMA u 000 KMUVOZ PO ZEMLJAMA PREMA GEOGRAFSKIM  
ZONAMA u 000 KM

	XI 2020	XII 2020	XII 2020 XI 2020	I - XII 2019	I - XII 2020	I-XII 2020 I-XII 2019	XI 2020	XII 2020	XII 2020 XI 2020	I - XII 2019	I - XII 2020	I-XII 2020 I-XII 2019
<b>UKUPNO</b>	35.974	29.281	81,4	385.647	367.141	95,2	30.475	30.863	101,3	419.698	386.918	92,2
<b>ZEMLJE EU</b>	33.014	26.844	81,3	354.549	335.758	94,7	23.193	23.901	103,1	313.979	298.326	95,0
Austrija	8.595	7.637	88,9	87.749	86.421	98,5	6.097	5.990	98,2	58.301	65.264	111,9
Belgija	-	-	-	174	25	14,4	62	99	159,7	2.136	1.633	76,5
Bugarska	3	-	-	94	72	76,6	16	118	737,5	606	590	97,4
Češka	143	-	-	628	188	29,9	268	290	108,2	4.286	4.788	111,7
Kipar	-	-	-	-	-	-	-	-	-	12	-	-
Danska	86	-	-	237	645	272,2	42	4	9,5	206	327	158,7
Estonija	-	-	-	-	-	-	-	-	-	10	60	600,0
Finska	-	-	-	-	-	-	91	2	2,2	771	830	107,7
Francuska	557	290	52,1	5.475	4.721	86,2	548	343	62,6	3.815	2.708	71,0
Grčka	-	-	-	-	-	-	357	477	133,6	5.796	7.070	122,0
Hrvatska	2.333	2.643	113,3	35.292	30.503	86,4	1.550	1.326	85,5	18.973	18.223	96,0
Irska	-	-	-	-	-	-	51	15	29,4	912	1.608	176,3
Italija	6.947	5.904	85,0	81.567	64.475	79,0	4.068	4.780	117,5	66.166	60.647	91,7
Latvija (Letonija)	-	-	-	-	-	-	-	-	-	62	93	150,0
Litvanija	-	-	-	-	-	-	-	-	-	3	8	266,7
Luksemburg	24	97	404,2	547	590	107,9	3	3	100,0	1	10	-
Mađarska	21	-	-	1.630	201	12,3	187	205	109,6	6.253	4.164	66,6
Malta	-	-	-	-	-	-	-	-	-	16	7	43,8
Nizozemska (Holandija)	752	853	113,4	9.034	12.765	141,3	597	580	97,2	6.217	7.441	119,7
Njemačka	4.998	4.276	85,6	56.848	54.136	95,2	5.276	5.308	100,6	67.309	64.077	95,2
Poljska	-	-	-	465	127	27,3	324	668	206,2	8.905	7.268	81,6
Portugal	-	-	-	-	-	-	35	12	34,3	470	266	56,6

## VANJSKA TRGOVINA

IZVOZ PO ZEMLJAMA PREMA GEOGRAFSKIM  
ZONAMA u 000 KM (nastavak)UVOZ PO ZEMLJAMA PREMA GEOGRAFSKIM  
ZONAMA u 000 KM (nastavak)

	XI 2020	XII 2020	XII 2020 XI 2020	I - XII 2019	I - XII 2020	I-XII 2020 I-XII 2019	XI 2020	XII 2020	XII 2020 XI 2020	I - XII 2019	I - XII 2020	I-XII 2020 I-XII 2019
Rumunija	99	171	172,7	496	982	198,0	415	178	42,9	3.886	3.217	82,8
Slovačka	150	1	0,7	464	376	81,0	57	88	154,4	766	1.259	164,4
Slovenija	7.903	4.815	60,9	71.375	77.482	108,6	2.786	3.215	115,4	50.374	40.521	80,4
Španija	132	13	9,8	1.409	867	61,5	291	161	55,3	6.038	5.300	87,8
Švedska	271	144	53,1	1.065	1.182	111,0	72	39	54,2	1.689	947	56,1
Velika Britanija	-	-	-	-	-	-	-	-	-	-	-	-
ZEMLJE EFTE	1.106	929	84,0	11.815	11.961	101,2	234	573	244,9	3.669	4.748	129,4
Island	-	-	-	35	-	-	-	-	-	2	-	-
Lihtenštajn	11	-	-	25	12	48,0	1	27	-	371	593	159,8
Norveška	1.000	826	82,6	10.905	11.077	101,6	233	510	218,9	2.640	3.571	135,3
Švicarska	95	103	108,4	850	872	102,6	-	36	-	656	584	89,0
OSTALE EVROPSKE ZEMLJE	824	743	90,2	11.726	10.250	87,4	2.910	2.920	100,3	41.186	33.252	80,7
Albanija	124	107	86,3	1.405	931	66,3	-	51	-	7	51	728,6
Crna Gora	-	33	-	-	191	-	-	-	-	229	20	8,7
Kosovo	15	14	93,3	348	171	49,1	75	181	241,3	3.483	2.146	61,6
Sjeverna Makedonija	-	-	-	2.577	-	-	19	18	94,7	499	452	90,6
Ruska Federacija	364	355	97,5	5.104	5.270	103,3	1.200	1.262	105,2	16.014	12.985	81,1
Srbija	-	-	-	758	338	44,6	1.343	1.043	77,7	18.538	14.969	80,7
Turska	321	234	72,9	1.534	3.349	218,3	36	128	355,6	1.450	952	65,7
Ostale zemlje	-	-	-	-	-	-	237	237	100,0	966	1.677	173,6
AFRIKA	104	41	39,4	1.632	1.359	83,3	112	2	1,8	792	726	91,7
ZEMLJE SJEVERNE AFRIKE	104	40	38,5	1.464	1.236	84,4	2	2	100,0	45	16	35,6
OSTALE AFRIČKE ZEMLJE	-	1	-	168	123	73,2	110	-	-	747	710	95,0
AMERIKA	690	89	12,9	3.217	4.128	128,3	847	910	107,4	16.752	13.155	78,5
ZEMLJE SJEVERNE AMERIKE	456	14	3,1	2.235	2.728	122,1	27	410	-	6.077	2.379	39,1
Kanada	32	-	-	-	38	-	1	-	-	40	72	180,0
SAD	424	14	3,3	2.235	2.690	120,4	26	410	-	6.037	2.307	38,2
Ostale zemlje	-	-	-	-	-	-	-	-	-	-	-	-
ZEMLJE CENTRALNE AMERIKE I KARIBA	234	75	32,1	971	1.400	144,2	744	480	64,5	8.904	9.448	106,1
ZEMLJE JUŽNE AMERIKE	-	-	-	11	-	-	76	20	26,3	1.771	1.328	75,0
AZIJA	80	501	626,3	1.966	2.857	145,3	3.149	2.557	81,2	43.194	36.577	84,7
ZEMLJE BLISKOG I SREDNJEG ISTOKA	74	459	620,3	1.532	2.289	149,4	-	204	-	6.667	3.550	53,2
OSTALE ZEMLJE AZIJE	6	42	700,0	434	568	130,9	3.149	2.353	74,7	36.527	33.027	90,4
Indija	-	-	-	-	-	-	309	58	18,8	1.649	1.412	85,6
Japan	-	-	-	25	6	24,0	39	84	215,4	2.333	1.035	44,4
Kina	-	-	-	17	2	11,8	2.331	1.893	81,2	31.000	27.107	87,4
Malezija	6	42	700,0	389	560	144,0	3	16	533,3	128	58	45,3
Ostale zemlje	-	-	-	3	-	-	467	302	64,7	1.417	3.415	241,0
ZEMLJE OKEANIJE I POLARNOG REGIONA	156	134	85,9	742	828	111,6	-	-	-	-	-	-
AUSTRALIJA I NOVI ZELAND	156	134	85,9	742	828	111,6	-	-	-	-	-	-
Australija	156	134	85,9	630	782	124,1	-	-	-	-	-	-
Novi Zeland	-	-	-	112	46	41,1	-	-	-	-	-	-
Ostale zemlje	-	-	-	-	-	-	-	-	-	-	-	-
OSTALE ZEMLJE OKEANIJE I POLARNOG REGIONA	-	-	-	-	-	-	-	-	-	-	-	-
Neraspoređeno	-	-	-	-	-	-	30	-	-	126	134	106,3

Izvor: Baza podataka Uprave za indirektno/neizravno oporezivanje BiH

Prethodni podaci

## TURIZAM

TURISTIČKI PROMET ZA DECEMBAR / PROSINAC 2020. GODINE  
KAPACITETI, TURISTI I NOĆENJA

	Dolasci turista				Noćenja turista			
	XII 2020	XII 2020 XII 2019	I - XII 2020	I - XII 2020 I - XII 2019	XII 2020	XII 2020 XII 2019	I - XII 2020	I - XII 2020 I - XII 2019

## DOLASCI I NOĆENJA TURISTA

<b>UKUPNO</b>	<b>1.998</b>	<b>49,8</b>	<b>22.610</b>	<b>35,1</b>	<b>3.166</b>	<b>51,7</b>	<b>38.394</b>	<b>37,9</b>
Domaći	1.628	85,1	17.743	76,7	2.446	76,4	29.569	81,3
Strani	370	17,6	4.867	11,8	720	24,6	8.825	13,6
<b>BROJ LEŽAJA</b>	<b>1.423</b>							

## DOLASCI I NOĆENJA TURISTA PREMA VRSTAMA OBJEKATA

<b>UKUPNO</b>	<b>1.998</b>	<b>49,8</b>	<b>22.610</b>	<b>35,1</b>	<b>3.166</b>	<b>51,7</b>	<b>38.394</b>	<b>37,9</b>
Hoteli i sličan smještaj	1.663	45,8	19.171	33,3	2.488	45,1	31.104	35,1
Odmarališta i slični objekti za kraći odmor	335	92,0	3.148	52,5	678	121,7	5.090	45,7
Kampovi i prostori za kampiranje	-	-	270	49,5	-	-	2.090	272,1
Ostali smještaj	-	-	21	7,7	-	-	110	14,6
<b>DOMAĆI</b>	<b>1.628</b>	<b>85,1</b>	<b>17.743</b>	<b>76,7</b>	<b>2.446</b>	<b>76,4</b>	<b>29.569</b>	<b>81,3</b>
Hoteli i sličan smještaj	1.316	84,4	14.506	76,8	1.820	68,5	22.754	79,2
Odmarališta i slični objekti za kraći odmor	312	92,0	2.946	74,2	626	128,0	4.615	67,0
Kampovi i prostori za kampiranje	-	-	270	-	-	-	2.090	-
Ostali smještaj	-	-	21	7,7	-	-	110	14,6
<b>STRANI</b>	<b>370</b>	<b>17,6</b>	<b>4.867</b>	<b>11,8</b>	<b>720</b>	<b>24,6</b>	<b>8.825</b>	<b>13,6</b>
Hoteli i sličan smještaj	347	16,7	4.665	12,1	668	23,4	8.350	14,0
Odmarališta i slični objekti za kraći odmor	23	92,0	202	10,0	52	76,5	475	11,2
Kampovi i prostori za kampiranje	-	-	-	-	-	-	-	-
Ostali smještaj	-	-	-	-	-	-	-	-

## DOLASCI I NOĆENJA TURISTA PREMA NAČINU DOLASKA

	Individualno				Organizirano			
	dolasci turista		noćenje turista		dolasci turista		noćenje turista	
	XII 2020	Struktura %	XII 2020	Struktura %	XII 2020	Struktura %	XII 2020	Struktura %
<b>UKUPNO</b>	<b>1.926</b>	<b>96,4</b>	<b>2.994</b>	<b>94,6</b>	<b>72</b>	<b>3,6</b>	<b>172</b>	<b>5,4</b>
Domaći	1.556	80,8	2.274	76,0	72	100,0	172	100,0
Strani	370	19,2	720	24,0	-	-	-	-

## SVRHA DOLASKA TURISTA

	Poslovno				Ostalo			
	dolasci turista		noćenje turista		dolasci turista		noćenje turista	
	XII 2020	Struktura %	XII 2020	Struktura %	XII 2020	Struktura %	XII 2020	Struktura %
<b>UKUPNO</b>	<b>934</b>	<b>46,7</b>	<b>1.421</b>	<b>44,9</b>	<b>1.064</b>	<b>53,3</b>	<b>1.745</b>	<b>55,1</b>
Domaći	892	95,5	1.350	95,0	736	69,2	1.096	62,8
Strani	42	4,5	71	5,0	328	30,8	649	37,2

## TURIZAM

## DOLASCI I NOĆENJA TURISTA PO ZEMLJAMA PREBIVALIŠTA

	Dolasci turista				Noćenja turista			
	XII 2020	XII 2020 XII 2019	I - XII 2020	I - XII 2020 I - XII 2019	XII 2020	XII 2020 XII 2019	I - XII 2020	I - XII 2020 I - XII 2019
<b>UKUPNO STRANI</b>	<b>370</b>	<b>17,6</b>	<b>4.867</b>	<b>11,8</b>	<b>720</b>	<b>24,6</b>	<b>8.825</b>	<b>13,6</b>
Albanija	-	-	19	24,1	-	-	48	24,4
Austrija	19	22,1	204	17,8	39	28,7	336	18,6
Belgija	-	-	9	4,6	-	-	15	5,7
Bugarska	-	-	8	10,0	-	-	13	7,3
Crna Gora	1	9,1	37	30,6	2	9,5	91	41,0
Češka	1	16,7	11	2,9	4	57,1	29	5,7
Danska	8	200,0	33	40,7	16	123,1	62	43,7
Estonija	-	-	-	-	-	-	-	-
Finska	-	-	-	-	-	-	-	-
Francuska	5	20,8	45	10,3	10	27,8	73	12,0
Grčka	-	-	13	21,3	-	-	13	16,5
Nizozemska	-	-	30	6,1	-	-	65	7,4
Hrvatska	32	16,8	719	25,5	43	17,5	983	24,7
Irska	-	-	4	21,1	-	-	8	25,8
Island	-	-	4	57,1	-	-	4	57,1
Italija	7	14,6	92	7,7	21	23,3	219	11,6
Kipar	-	-	1	100,0	-	-	1	100,0
Latvija	-	-	-	-	-	-	-	-
Litvanija	-	-	-	-	-	-	-	-
Luksemburg	3	150,0	10	29,4	3	150,0	11	26,8
Mađarska	-	-	72	6,1	-	-	86	6,2
Sjeverna Makedonija	1	5,3	30	15,9	1	5,3	62	19,4
Malta	-	-	2	-	-	-	3	-
Norveška	1	-	6	9,1	1	-	6	6,3
Njemačka	16	20,0	170	10,5	20	8,9	351	11,4
Poljska	-	-	10	2,7	-	-	10	1,9
Portugal / Portugalija	-	-	1	5,3	-	-	3	9,4
Rumunija / Rumunjska	1	33,3	17	1,6	2	25,0	55	4,9
Rusija	-	-	7	16,7	-	-	13	20,6
Slovačka	-	-	7	14,3	-	-	16	28,1
Slovenija	10	8,9	276	11,2	25	13,9	461	13,4
Srbija	21	23,6	347	38,2	51	45,5	698	42,4
Španija / Španjolska	6	100,0	7	6,0	14	233,3	17	13,6
Švajcarska / Švicarska	14	56,0	45	9,2	21	38,9	101	8,6
Švedska	2	22,2	19	8,4	13	144,4	51	14,5

## TURIZAM

## DOLASCI I NOĆENJA TURISTA PO ZEMLJAMA PREBIVALIŠTA (nastavak)

	Dolasci turista				Noćenja turista			
	XII 2020	XII 2020 XII 2019	I - XII 2020	I - XII 2020 I - XII 2019	XII 2020	XII 2020 XII 2019	I - XII 2020	I - XII 2020 I - XII 2019
Turska	14	45,2	348	14,5	42	47,2	723	17,0
Ujedinjeno Kraljevstvo	2	66,7	23	10,7	2	66,7	39	11,0
Ukrajina	-	-	2	4,7	-	-	5	4,6
Ostale evropske zemlje	1	50,0	6	18,8	4	200,0	11	14,9
Egipat	-	-	2	8,7	-	-	4	9,8
Južnoafrička Republika	-	-	-	-	-	-	-	-
Ostale afričke zemlje	-	-	7	18,4	-	-	17	26,6
Kanada	-	-	8	6,5	-	-	12	7,3
SAD	12	92,3	56	13,9	23	67,7	113	15,2
Ostale sjeverno - američke zemlje	-	-	1	3,5	-	-	1	2,1
Brazil	-	-	1	4,8	-	-	1	3,9
Ostale zemlje Južne i Srednje Amerike	-	-	6	54,6	-	-	6	31,6
Bahrein	1	-	144	22,9	5	-	358	26,2
Indija	-	-	3	2,4	-	-	5	3,1
Iran	-	-	2	3,3	-	-	4	5,4
Izrael	-	-	23	8,6	-	-	23	6,7
Japan	-	-	-	-	-	-	-	-
Južna Koreja	-	-	2	0,8	-	-	5	1,8
Katar	-	-	27	15,1	-	-	50	15,2
Narodna Republika Kina	-	-	169	6,2	-	-	179	6,4
Kuvajt	4	80,0	44	12,4	8	160,0	82	12,8
Malezija	-	-	187	4,8	-	-	188	4,8
Oman	7	36,8	90	9,7	14	48,3	180	10,5
Saudijska Arabija	-	-	472	6,6	-	-	1.135	7,7
Ujedinjeni Arapski Emirati	176	262,7	900	39,8	328	262,4	1.643	36,2
Ostale azijske zemlje	4	2,7	83	3,0	7	3,8	95	3,0
Australija	1	100,0	4	3,0	1	3,2	40	19,3
Novi Zeland	-	-	2	18,2	-	-	2	14,3
Ostale zemlje Okeanije	-	-	-	-	-	-	-	-

**KANTON POSAVSKI**



PRIRODNO KRETANJE STANOVNIŠTVA I BRAKOVI

PRIRODNO KRETANJE STANOVNIŠTVA I BRAKOVI PO MJESTU UOBIČAJENOG STANOVANJA

Općina	Ukupno rođeni	Živorodeni			Mrtvorodeni	Mjesto porođaja			Umrli			Od toga		Broj zaključenih brakova	Broj razvedenih brakova
		ukupno	po spolu			u zdravstvenoj ustanovi	na drugom mjestu		ukupno	po spolu		umrla dojenčad	nasilne smrti		
			muški	ženski			sa stručnom pomoći	bez stručne pomoći		muški	ženski				

Za mjesec decembar / prosinac 2020. godine - prvi rezultati

<b>UKUPNO</b>	17	17	9	8	-	16	1	-	83	43	40	-	-	6	5
Domaljevac	-	-	-	-	-	-	-	-	12	4	8	-	-	1	1
Šamac															
Odžak	9	9	5	4	-	8	1	-	41	21	20	-	-	3	2
Orašje	8	8	4	4	-	8	-	-	30	18	12	-	-	2	2

Za period januar / siječanj - decembar / prosinac 2020. godine - prvi rezultati

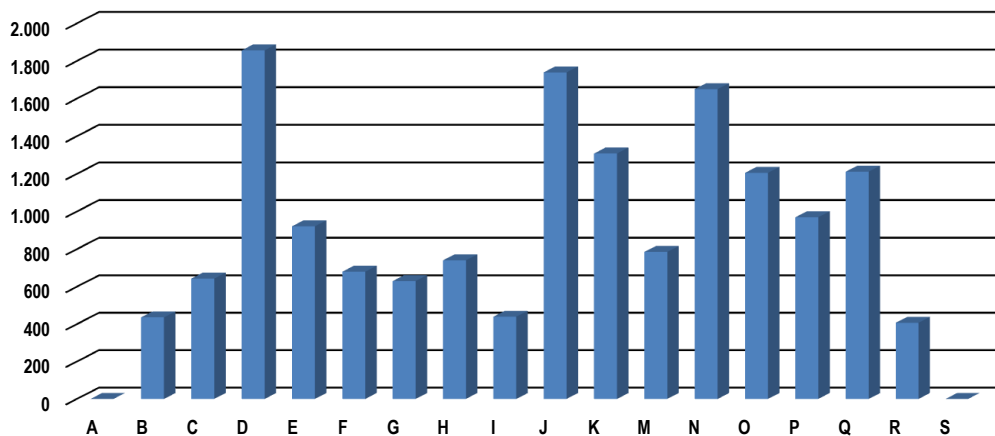
<b>UKUPNO</b>	123	123	66	57	-	122	1	-	563	277	286	-	6	78	19
Domaljevac	4	4	1	3	-	4	-	-	57	31	26	-	1	8	3
Šamac															
Odžak	53	53	33	20	-	52	1	-	248	119	129	-	1	36	8
Orašje	66	66	32	34	-	66	-	-	258	127	131	-	4	34	8

PLAĆE

PROSJEČNA MJESEČNA ISPLAĆENA NETO I BRUTO PLAĆA ZAPOSLENIH PO PODRUČJIMA KD BiH 2010

	Prosječna neto plaća u KM					Prosječna bruto plaća u KM				
	Ø 2019	XI 2020	XII 2020	Index XII 2020 Ø 2019	Index XII 2020 XI 2020	Ø 2019	XI 2020	XII 2020	Index XII 2020 Ø 2019	Index XII 2020 XI 2020
<b>UKUPNO</b>	<b>808</b>	<b>861</b>	<b>881</b>	<b>109,0</b>	<b>102,3</b>	<b>1.236</b>	<b>1.321</b>	<b>1.353</b>	<b>109,5</b>	<b>102,4</b>
<b>A</b> Poljoprivreda, šumarstvo i ribolov	367	-	-	-	-	536	-	-	-	-
<b>B</b> Vađenje ruda i kamena	438	436	436	99,5	100,0	646	643	643	99,5	100,0
<b>C</b> Prerađivačka industrija	580	623	643	110,9	103,2	876	954	986	112,6	103,4
<b>D</b> Proizvodnja i snabdijevanje električnom energijom, plinom, parom i klimatizacija	1.735	1.656	1.856	107,0	112,1	2.698	2.570	2.892	107,2	112,5
<b>E</b> Snabdijevanje vodom; uklanjanje otpadnih voda, upravljanje otpadom te djelatnosti sanacije okoliša	849	926	921	108,5	99,5	1.288	1.350	1.409	109,4	104,4
<b>F</b> Građevinarstvo	650	662	680	104,6	102,7	983	1.004	974	99,1	97,0
<b>G</b> Trgovina na veliko i na malo; popravak motornih vozila i motocikala	543	617	630	116,0	102,1	814	932	954	117,2	102,4
<b>H</b> Prijevoz i skladištenje	631	686	740	117,3	107,9	955	1.036	1.123	117,6	108,4
<b>I</b> Djelatnosti pružanja smještaja te pripreme i usluživanja hrane (hotelijerstvo i ugostiteljstvo)	437	406	439	100,5	108,1	650	602	654	100,6	108,6
<b>J</b> Informacije i komunikacije	1.286	1.388	1.739	135,2	125,3	2.002	2.178	2.745	137,1	126,0
<b>K</b> Finansijske djelatnosti i djelatnosti	1.290	1.277	1.308	101,4	102,4	2.012	1.987	2.040	101,4	102,7
<b>M</b> Stručne, naučne i tehničke djelatnosti	724	785	785	108,4	100,0	1.105	1.199	1.199	108,5	100,0
<b>N</b> Administrativne i pomoćne uslužne djelatnosti	1.286	1.359	1.650	128,3	121,4	2.007	2.122	2.591	129,1	122,1
<b>O</b> Javna uprava i odbrana; obavezno socijalno osiguranje	1.146	1.215	1.205	105,1	99,2	1.766	1.878	1.862	105,4	99,1
<b>P</b> Obrazovanje	890	978	969	108,9	99,1	1.367	1.508	1.494	109,3	99,1
<b>Q</b> Djelatnosti zdravstvene socijalne zaštite	1.096	1.164	1.211	110,5	104,0	1.697	1.805	1.882	110,9	104,3
<b>R</b> Umjetnost, zabava i rekreacija	394	378	407	103,3	107,7	583	562	608	104,3	108,2
<b>S</b> Ostale uslužne djelatnosti	-	-	-	-	-	-	-	-	-	-

prosječna neto plaća u KM, decembar / prosinac 2020.



## ZAKLANA STOKA I PERAD

IV tromjesečje 2020. godine

	Zaklano u IV tromjesečju 2020.		
	broj grla	neto težina, t	randman, %
<b>Goveda - ukupno</b>	<b>21</b>	<b>3,2</b>	<b>51,4</b>
Junad starosti od 8 do 12 mjeseci	12	2,7	50,9
<b>Svinje - ukupno</b>	<b>809</b>	<b>70,7</b>	<b>72,7</b>
Svinje preko 110 kg	802	70,3	72,7

## PRIJEVOZ I SKLADIŠTENJE

REGISTRIRANA CESTOVNA MOTORNA VOZILA  
ZA 2020. GODINU

	Ukupno		Motocikli		Putnički		Autobusi		Teretna		Ostalo	
	ukupno	prva registracija	ukupno	prva registracija	ukupno	prva registracija	ukupno	prva registracija	ukupno	prva registracija	ukupno	prva registracija
<b>Kanton Posavski</b>	<b>10.672</b>	<b>625</b>	<b>548</b>	<b>62</b>	<b>8.461</b>	<b>359</b>	<b>21</b>	<b>0</b>	<b>1.481</b>	<b>121</b>	<b>161</b>	<b>83</b>
do 1 godine	105	105	16	16	45	45	-	-	43	43	1	1
od 1 do 2 godine	163	49	17	2	104	32	-	-	39	13	3	2
od 3 do 5 godina	452	46	50	7	274	32	1	-	125	7	2	-
od 6 do 10 godina	1.097	164	65	10	789	118	1	-	236	31	6	5
od 11 do 15 godina	2.441	143	176	13	1.935	112	5	-	317	13	8	5
više od 15 godina	6.414	118	224	14	5.314	20	14	-	721	14	141	70
<b>Domaljevac - Šamac</b>	<b>1.029</b>	<b>59</b>	<b>38</b>	<b>2</b>	<b>765</b>	<b>30</b>	<b>8</b>	<b>8</b>	<b>185</b>	<b>14</b>	<b>33</b>	<b>13</b>
do 1 godine	13	13	1	1	6	6	-	-	6	6	-	-
od 1 do 2 godine	17	7	-	-	11	3	-	-	6	4	-	-
od 3 do 5 godina	45	1	4	-	19	1	1	-	20	-	1	-
od 6 do 10 godina	107	9	5	-	62	6	-	-	40	3	-	-
od 11 do 15 godina	216	14	14	1	168	11	-	-	33	1	1	1
više od 15 godina	631	15	14	-	499	3	7	-	80	-	31	12
<b>Odžak</b>	<b>3.845</b>	<b>297</b>	<b>157</b>	<b>39</b>	<b>2.999</b>	<b>158</b>	<b>11</b>	<b>11</b>	<b>636</b>	<b>60</b>	<b>42</b>	<b>40</b>
do 1 godine	51	51	7	7	21	21	-	-	23	23	-	-
od 1 do 2 godine	56	15	4	1	40	10	-	-	11	3	1	1
od 3 do 5 godina	156	19	9	3	100	12	-	-	47	4	-	-
od 6 do 10 godina	424	78	16	5	305	56	1	-	99	14	3	3
od 11 do 15 godina	876	68	52	9	675	50	4	-	143	7	2	2
više od 15 godina	2.282	66	69	14	1.858	9	6	-	313	9	36	34
<b>Orašje</b>	<b>5.798</b>	<b>269</b>	<b>353</b>	<b>21</b>	<b>4.697</b>	<b>171</b>	<b>2</b>	<b>2</b>	<b>660</b>	<b>47</b>	<b>86</b>	<b>30</b>
do 1 godine	41	41	8	8	18	18	-	-	14	14	1	1
od 1 do 2 godine	90	27	13	1	53	19	-	-	22	6	2	1
od 3 do 5 godina	251	26	37	4	155	19	-	-	58	3	1	-
od 6 do 10 godina	566	77	44	5	422	56	-	-	97	14	3	2
od 11 do 15 godina	1.349	61	110	3	1.092	51	1	-	141	5	5	2
više od 15 godina	3.501	37	141	-	2.957	8	1	-	328	5	74	24

## INDUSTRIJA

**INDEKSI INDUSTRIJSKE PROIZVODNJE - UKUPNO  
PREMA GIG, PODRUČJIMA I OBLASTIMA KD BiH 2010.**

Decembar / Prosinac 2019. godine

	<u>XII 2019</u> Ø 2018	<u>XII 2019</u> XI 2019	<u>XII 2019</u> XII 2018	<u>I - XII 2019</u> I - XII 2018
<b>INDUSTRIJA UKUPNO</b>	<b>86,7</b>	<b>82,5</b>	<b>90,1</b>	<b>95,3</b>
<b>PREMA GLAVNIM INDUSTRIJSKIM GRUPACIJAMA</b>				
AI Intermedijarni proizvodi	87,5	85,0	97,7	94,5
AE Energija	110,2	115,1	94,9	98,4
BB Kapitalni proizvodi	76,2	55,3	101,2	103,1
CD Trajni proizvodi za široku potrošnju	85,4	69,8	87,6	97,9
CN Netrajni proizvodi za široku potrošnju	69,9	105,6	42,2	82,5
<b>PREMA PODRUČJIMA I OBLASTIMA KD-a</b>				
<b>C PRERAĐIVAČKA INDUSTRIJA</b>	<b>84,0</b>	<b>79,1</b>	<b>89,4</b>	<b>95,0</b>
10 Proizvodnja prehrambenih proizvoda	116,9	126,1	112,3	104,8
12 Proizvodnja duhanskih proizvoda	-	-	-	44,9
15 Proizvodnja kože i srodnih proizvoda	104,8	104,2	104,3	99,6
16 Prerada drva i proizvoda od drva i pluta, osim namještaja; proizvodnja predmeta	73,6	47,7	82,5	80,1
22 Proizvodnja proizvoda od gume i plastičnih masa	114,2	138,9	152,8	100,1
25 Proizvodnja gotovih metalnih proizvoda, osim mašina i opreme	34,8	46,9	41,5	76,7
27 Proizvodnja električne opreme	69,0	58,3	77,8	96,7
28 Proizvodnja mašina i uređaja, d. n.	26,9	30,3	29,9	102,5
29 Proizvodnja motornih vozila, prikolica i poluprikolica	85,9	58,3	118,8	103,2
31 Proizvodnja namještaja	85,4	69,8	87,6	97,9
<b>D PROIZVODNJA I SNABDIJEVANJE/OPSKRBA ELEKTRIČNOM ENERGIJOM I PLINOM (OSIM 35.3)<sup>1</sup></b>	<b>110,2</b>	<b>115,1</b>	<b>94,9</b>	<b>98,4</b>
35 Proizvodnja i snabdijevanje/opskrba električnom energijom i plinom (osim 35.3) <sup>1</sup>	110,2	115,1	94,9	98,4

1) Grana djelatnosti 35.3, Proizvodnja i snabdijevanje/opskrba parom i klimatizacija

## VANJSKA TRGOVINA

IZVOZ PO PODRUČJIMA KLASIFIKACIJE  
DJELATNOSTI KD BiH 2010 u 000 KMUVOZ PO PODRUČJIMA KLASIFIKACIJE  
DJELATNOSTI KD BiH 2010 u 000 KM

	XI 2020	XII 2020	XII 2020 XI 2020	I - XII 2019	I - XII 2020	I-XII 2020 I-XII 2019	XI 2020	XII 2020	XII 2020 XI 2020	I - XII 2019	I - XII 2020	I-XII 2020 I-XII 2019
<b>UKUPNO</b>	<b>10.525</b>	<b>6.612</b>	<b>62,8</b>	<b>116.711</b>	<b>102.475</b>	<b>87,8</b>	<b>15.055</b>	<b>15.462</b>	<b>102,7</b>	<b>245.231</b>	<b>207.387</b>	<b>84,6</b>
A Poljoprivreda, šumarstvo i ribarstvo	-	19	-	984	166	16,9	1.810	1.040	57,4	23.509	23.666	100,7
B Vađenje rude i kamena	148	127	85,7	862	1.259	146,0	2	-	-	41	20	47,7
C Prerađivačka industrija	10.377	6.465	62,3	114.862	101.049	88,0	13.242	14.394	108,7	221.598	183.421	82,8
D Proizvodnja i snabdijevanje električnom energijom, gasom/plinom, parom i klimatizacija	-	-	-	-	-	-	-	-	-	-	-	-
Ostalo	-	-	-	3	-	5,7	2	28	-	83	146	176,3
Nerazvrstano po kategorijama	-	-	-	-	-	-	-	-	-	-	134	-

Izvor: Baza podataka Uprave za indirektno/neizravno oporezivanje BiH

Prethodni podaci

IZVOZ PO SEKTORIMA I ODSJECIMA  
SMTK - Rev. 4 u 000 KMUVOZ PO SEKTORIMA I ODSJECIMA  
SMTK - Rev. 4 u 000 KM

	XI 2020	XII 2020	XII 2020 XI 2020	I - XII 2019	I - XII 2020	I-XII 2020 I-XII 2019	XI 2020	XII 2020	XII 2020 XI 2020	I - XII 2019	I - XII 2020	I-XII 2020 I-XII 2019
<b>UKUPNO</b>	<b>10.525</b>	<b>6.612</b>	<b>62,8</b>	<b>116.711</b>	<b>102.475</b>	<b>87,8</b>	<b>15.055</b>	<b>15.462</b>	<b>102,7</b>	<b>245.231</b>	<b>207.387</b>	<b>84,6</b>
0 HRANA I ŽIVE ŽIVOTINJE	186	243	130,6	2.087	4.362	209,0	3.234	2.465	76,2	37.032	38.000	102,6
00 Žive životinje	-	-	-	-	-	-	-	27	-	280	273	97,5
01 Meso i mesne prerađevine	-	-	-	-	-	-	64	51	79,7	694	421	60,7
02 Mlijeko, mliječne prerađevine i jaja	-	-	-	-	-	-	31	22	71,0	1.094	1.328	121,4
03 Ribe, vodozemci i njihove prerađevine	-	-	-	-	-	-	238	267	112,2	2.486	2.179	87,7
13 Žitarice i proizvodi od žitarica	172	203	118,0	2.062	3.999	193,9	2.178	1.323	60,7	25.332	26.215	103,5
05 Voće i povrće	-	-	-	8	31	387,5	375	194	51,7	2.918	2.753	94,3
06 Šećer, šećerne prerađevine i med	-	-	-	12	-	-	35	13	37,1	224	239	106,7
07 Kafa, čaj, kakao i začini	-	-	-	-	-	-	123	358	291,1	1.894	2.196	115,9
08 Hrana za životinje	14	40	285,7	5	332	-	110	115	104,5	1.322	1.556	117,7
09 Ostali jestivi proizvodi	-	-	-	-	-	-	80	95	118,8	788	840	106,6
1 PIĆA I DUHAN	-	-	-	759	171	22,5	87	160	183,9	382	1.508	394,8
11 Pića	-	-	-	87	171	196,6	87	160	183,9	382	1.508	394,8
12 Duhani i proizvodi od duhana	-	-	-	672	-	-	-	-	-	-	-	-
2 SIROVE MATERIJNE NEJESTIVE, OSIM GORIVA	1.257	576	45,8	10.830	8.467	78,2	677	849	125,4	7.002	8.392	119,9
21 Sirove kože i sirovo krzno	971	381	39,2	7.048	5.173	73,4	406	682	168,0	3.357	5.464	162,8
22 Uljano sjemenje i plodovi	-	-	-	-	-	-	4	-	-	49	38	77,6
23 Sirovi i sintetički kaučuk	-	-	-	8	2	25,0	-	-	-	26	22	84,6
24 Drvo i pluta	138	68	49,3	2.898	2.028	70,0	199	146	73,4	3.110	2.406	77,4
25 Celuloza i papirni otpaci	-	-	-	-	-	-	-	-	-	12	-	-
26 Sirova tekstilna vlakna i njihovi otpaci	-	-	-	8	-	-	66	17	25,8	358	406	113,4
27 Prirodna đubriva i minerali osim goriva	148	127	85,8	862	1.259	146,1	2	-	-	41	20	48,8
28 Metalne rude i otpaci od metala	-	-	-	-	-	-	-	-	-	-	-	-
29 Sirovine biljne i životinjske, ostale	-	-	-	6	5	83,3	-	4	-	49	36	73,5

## VANJSKA TRGOVINA

IZVOZ PO SEKTORIMA I ODSJECIMA  
SMTK - Rev. 4 u 000 KM (nastavak)UVOZ PO SEKTORIMA I ODSJECIMA  
SMTK - Rev. 4 u 000 KM (nastavak)

	XI 2020	XII 2020	XII 2020 XI 2020	I - XII 2019	I - XII 2020	I-XII 2020 I-XII 2019	XI 2020	XII 2020	XII 2020 XI 2020	I - XII 2019	I - XII 2020	I-XII 2020 I-XII 2019
3 MINERALNA GORIVA, MAZIVA I SRODNI PROIZVODI	-	-	-	47	7	14,9	2.998	4.160	138,8	94.479	66.043	69,9
32 Ugalj, koks i briketi	-	-	-	-	-	-	-	-	-	39	35	89,7
33 Nafta i derivati od nafte	-	-	-	47	7	14,9	2.998	4.160	138,8	94.435	66.004	69,9
34 Prirodni i industrijski gas	-	-	-	-	-	-	-	-	-	5	4	80,0
35 Električna energija	-	-	-	-	-	-	-	-	-	-	-	-
4 ULJA, MASTI I VOSKOVI ŽIVOTINJSKOG ILI BILJNOG PORIJEKLA	-	-	-	-	-	-	-	125	-	320	515	160,9
41 Životinjska ulja i masti	-	-	-	-	-	-	-	-	-	-	-	-
42 Biljna ulja i masti, sirova i rafinirana	-	-	-	-	-	-	-	125	-	320	515	160,9
43 Prerađena biljna i životinjska ulja i masnoće	-	-	-	-	-	-	-	-	-	-	-	-
5 HEMIJSKI/KEMIJSKI PROIZVODI	296	219	74,0	5.289	4.156	78,6	1.251	1.298	103,8	14.276	14.238	99,7
51 Organske hemikalije/kemikalije	-	-	-	-	-	-	-	-	-	255	190	74,5
52 Anorganske hemikalije/kemikalije	-	-	-	-	-	-	1	-	-	32	29	90,6
53 Boje i štavila	-	-	-	8	35	437,5	123	67	54,5	822	712	86,6
54 Medicinski i farmaceutski proizvodi	-	-	-	-	-	-	-	-	-	277	339	122,4
55 Toaletni proizvodi i proizvodi za čišćenje	-	4	-	97	105	108,2	252	378	150,0	1.378	2.291	166,3
56 Vještačka đubriva	-	-	-	-	-	-	-	-	-	-	-	-
57 Plastične mase u primarnim oblicima	-	-	-	25	-	-	494	625	126,5	6.136	6.413	104,5
58 Plastične mase, ne-primarni oblici	293	208	71,0	5.138	3.972	77,3	264	157	59,5	4.535	3.141	69,3
59 Ostale hemikalije/kemikalije	3	7	233,3	21	44	209,5	117	71	60,7	841	1.123	133,5
6 INDUSTRIJSKI PROIZVODI, RAZVRSTANI UGLAVNOM PO VRSTI SIROVINA	1.737	1.297	74,7	18.875	18.220	96,5	1.523	1.630	107,0	27.368	22.910	83,7
61 Koža, krzno i proizvodi od kože i krzna	132	133	100,8	1.132	1.554	137,3	96	55	57,3	2.520	1.058	42,0
62 Guma i gumeni proizvodi	2	-	-	6	9	150,0	9	17	188,9	191	318	166,5
63 Proizvodi od drveta, osim namještaja	397	341	85,9	5.363	3.697	68,9	200	265	132,5	3.452	2.984	86,4
64 Papir, ljepenka i ostali slični proizvodi	25	30	120,0	238	274	115,1	193	118	61,1	1.568	1.512	96,4
65 Predivo, tkanine i tekstilni proizvodi	482	256	53,1	3.705	5.350	144,4	33	198	600,0	4.117	3.323	80,7
66 Proizvodi od nemetalnih minerala	6	2	33,3	134	80	59,7	120	58	48,3	3.336	3.318	99,5
67 Željezo i čelik	106	132	124,5	2.007	1.063	53,0	620	680	109,7	8.303	7.025	84,6
68 Obojeni metali	-	-	-	8	62	775,0	15	81	540,0	274	511	186,5
69 Metalni proizvodi	587	403	68,7	6.282	6.131	97,6	237	158	66,7	3.607	2.861	79,3
7 MAŠINE/STROJEVI I TRANSPORTNA SREDSTVA	5.850	3.446	58,9	62.004	52.513	84,7	4.800	4.355	90,7	56.314	48.905	86,8
71 Pogonske mašine i oprema	54	27	50,0	641	605	94,4	-	1	-	129	39	30,2
72 Mašine specijalizirane za određene industrije	-	109	-	367	271	73,8	284	397	139,8	3.787	2.154	56,9
73 Mašine za obradu metala	3	14	466,7	544	185	34,0	26	35	134,6	648	950	146,6
74 Ostale industrijske mašine i dijelovi	19	73	384,2	1.993	550	27,6	76	101	132,9	2.657	2.668	100,4
75 Kancelarijske mašine i mašine za automatsku obradu podataka	51	20	39,2	28	138	492,9	302	452	149,7	5.100	4.044	79,3
76 Telekomunikacijski aparati i aparati za snimanje zvuka	20	-	-	80	43	53,8	1.079	961	89,1	9.208	8.839	96,0
77 Električne mašine, aparati i uređaji	4.020	1.627	40,5	39.028	32.089	82,2	2.424	2.121	87,5	26.129	24.729	94,6
78 Drumska vozila	1.683	1.576	93,6	19.323	18.573	96,1	609	287	47,1	8.656	5.482	63,3
79 Ostala transportna vozila	-	-	-	-	59	-	-	-	-	-	-	-
8 RAZNI INDUSTRIJSKI PROIZVODI	1.199	831	69,3	16.820	14.579	86,7	485	420	86,6	8.058	6.792	84,3
81 Montažne zgrade, sanitarni, rasvjetni i grijajući uređaji	10	1	10,0	29	38	131,0	12	18	150,0	543	347	63,9
82 Namještaj i njegovi dijelovi	503	328	65,2	4.395	5.405	123,0	27	63	233,3	653	968	148,2
83 Torbe, tašne, neseseri i slični proizvodi	48	84	175,0	1.362	1.068	78,4	1	-	-	56	62	110,7
84 Odjeća	-	14	-	41	20	48,8	61	57	93,4	991	1.110	112,0
85 Obuća	-	-	-	2.566	1.200	46,8	30	2	6,7	589	312	53,0
87 Naučni i kontrolni instrumenti	91	-	-	584	442	75,7	125	133	106,4	2.558	1.795	70,2
88 Fotografski i optički proizvodi, satovi	-	-	-	1	-	-	30	10	33,3	165	168	101,8
89 Ostali industrijski proizvodi	547	404	73,6	7.842	6.406	81,7	199	137	69,0	2.503	2.030	81,0
9 Proizvodi, nerazvrstani po kategorijama	-	-	-	-	-	-	-	-	-	-	84	-

Izvor: Baza podataka Uprave za indirektno/neizravno oporezivanje BiH

Prethodni podaci

## VANJSKA TRGOVINA

IZVOZ PREMA MEĐUNARODNOJ KLASIFIKACIJI  
EKONOMSKE NAMJENE PROIZVODA (BEC) Rev. 4  
u 000 KMUVOZ PREMA MEĐUNARODNOJ KLASIFIKACIJI  
EKONOMSKE NAMJENE PROIZVODA (BEC) Rev. 4  
u 000 KM

	XI 2020	XII 2020	XII 2020 XI 2020	I - XII 2019	I - XII 2020	I-XII 2020 I-XII 2019	XI 2020	XII 2020	XII 2020 XI 2020	I - XII 2019	I - XII 2020	I-XII 2020 I-XII 2019
<b>UKUPNO</b>	<b>10.525</b>	<b>6.612</b>	<b>62,8</b>	<b>116.711</b>	<b>102.475</b>	<b>87,8</b>	<b>15.055</b>	<b>15.462</b>	<b>102,7</b>	<b>245.231</b>	<b>207.387</b>	<b>84,6</b>
1. Hrana i pića	186	243	130,6	2.173	4.533	208,6	3.215	2.635	82,0	36.407	38.476	105,7
2. Industrijski materijali	2.836	1.835	64,7	33.537	26.033	77,6	3.208	3.556	110,8	50.714	44.509	87,8
3. Goriva i maziva	-	-	-	47	20	42,6	3.006	4.172	138,8	94.338	66.013	70,0
4. Kapitalni proizvodi (osim transportnih sredstava), dijelovi i pribor	4.536	1.956	43,1	43.833	37.479	85,5	2.001	2.700	134,9	33.912	29.421	86,8
5. Transportna sredstva, njihovi dijelovi i pribor	1.737	1.605	92,4	19.922	19.091	95,8	612	296	48,4	8.866	5.766	65,0
6. Proizvodi za široku potrošnju	1.230	973	79,1	17.199	15.319	89,1	3.013	2.103	69,8	20.994	23.068	109,9
7. Proizvodi, drugdje nespomenuti	-	-	-	-	-	-	-	-	-	-	134	-

Izvor: Baza podataka Uprave za indirektno/neizravno oporezivanje BiH

Prethodni podaci

IZVOZ PO ZEMLJAMA PREMA GEOGRAFSKIM  
ZONAMA u 000 KMUVOZ PO ZEMLJAMA PREMA GEOGRAFSKIM  
ZONAMA u 000 KM

	XI 2020	XII 2020	XII 2020 XI 2020	I - XII 2019	I - XII 2020	I-XII 2020 I-XII 2019	XI 2020	XII 2020	XII 2020 XI 2020	I - XII 2019	I - XII 2020	I-XII 2020 I-XII 2019
<b>UKUPNO</b>	<b>10.525</b>	<b>6.612</b>	<b>62,8</b>	<b>116.711</b>	<b>102.475</b>	<b>87,8</b>	<b>15.055</b>	<b>15.462</b>	<b>102,7</b>	<b>245.231</b>	<b>207.387</b>	<b>84,6</b>
<b>ZEMLJE EU</b>	<b>9.429</b>	<b>5.767</b>	<b>61,2</b>	<b>102.965</b>	<b>86.655</b>	<b>84,2</b>	<b>10.458</b>	<b>11.409</b>	<b>109,1</b>	<b>199.265</b>	<b>162.820</b>	<b>81,7</b>
Austrija	1.234	689	55,8	12.475	8.165	65,5	124	300	241,9	4.560	2.252	49,4
Belgija	323	218	67,5	5.677	4.251	74,9	51	7	13,7	860	644	74,9
Bugarska	-	-	-	106	-	-	49	49	100,0	541	2.227	411,6
Češka	-	-	-	36	44	122,2	86	140	162,8	847	1.171	138,3
Kipar	-	-	-	-	-	-	-	-	-	-	-	-
Danska	56	57	101,8	441	677	153,5	7	3	42,9	207	215	103,9
Estonija	-	-	-	-	-	-	-	-	-	134	101	75,4
Finska	-	-	-	-	108	-	1	4	400,0	250	74	29,6
Francuska	7	-	-	955	70	7,3	159	173	108,8	1.474	2.338	158,6
Grčka	-	-	-	-	-	-	869	987	113,6	58	1.864	-
Hrvatska	2.102	1.619	77,0	15.342	22.048	143,7	485	1.242	256,1	20.237	19.484	96,3
Irska	-	-	-	-	-	-	4	13	325,0	194	57	29,4
Italija	3	48	-	2.475	385	15,6	2.493	3.514	141,0	97.135	67.184	69,2
Latvija (Letonija)	-	-	-	-	-	-	-	-	-	11	-	-
Litvanija	-	-	-	-	-	-	62	-	-	6	128	-
Luksemburg	-	-	-	71	10	14,1	-	-	-	5	1	20,0
Mađarska	-	-	-	16	414	-	2.232	1.609	72,1	18.074	17.948	99,3
Malta	-	-	-	-	-	-	-	-	-	-	-	-
Nizozemska (Holandija)	50	300	600,0	3.218	2.561	79,6	29	18	62,1	646	279	43,2
Njemačka	4.300	1.938	45,1	45.064	34.161	75,8	2.887	2.577	89,3	43.373	34.884	80,4
Poljska	-	-	-	52	-	-	344	189	54,9	3.908	4.367	111,7
Portugal	-	-	-	-	-	-	4	-	-	347	108	31,1

## VANJSKA TRGOVINA

IZVOZ PO ZEMLJAMA PREMA GEOGRAFSKIM  
ZONAMA u 000 KM (nastavak)UVOZ PO ZEMLJAMA PREMA GEOGRAFSKIM  
ZONAMA u 000 KM (nastavak)

	XI 2020	XII 2020	XII 2020 XI 2020	I - XII 2019	I - XII 2020	I-XII 2020 I-XII 2019	XI 2020	XII 2020	XII 2020 XI 2020	I - XII 2019	I - XII 2020	I-XII 2020 I-XII 2019
Rumunija	-	-	-	1.424	1.656	116,3	60	127	211,7	770	1.111	144,3
Slovačka	-	-	-	-	-	-	168	190	113,1	1.861	2.002	107,6
Slovenija	1.305	898	68,8	15.135	11.781	77,8	237	256	108,0	2.372	3.144	132,5
Španija	49	-	-	415	263	63,4	77	3	3,9	1.256	1.013	80,7
Švedska	-	-	-	63	61	96,8	30	8	26,7	139	224	161,2
Velika Britanija	-	-	-	-	-	-	-	-	-	-	-	-
ZEMLJE EFTE	729	308	42,2	9.547	8.803	92,2	81	1	1,2	1.564	1.640	104,9
Island	-	-	-	-	-	-	-	-	-	-	-	-
Lihtenštajn	-	-	-	-	1	-	13	-	-	25	13	52,0
Norveška	729	308	42,2	9.547	8.802	92,2	68	1	1,5	1.539	1.627	105,7
Švicarska	-	-	-	-	-	-	-	-	-	-	-	-
OSTALE EVROPSKE ZEMLJE	280	458	163,6	3.940	6.324	160,5	2.192	2.014	91,9	20.923	20.361	97,3
Albanija	135	205	151,9	1.359	1.759	129,4	-	-	-	114	-	-
Crna Gora	-	-	-	-	20	-	287	261	90,9	1.616	2.417	149,6
Kosovo	51	30	58,8	444	731	164,6	193	108	56,0	2.372	1.622	68,4
Sjeverna Makedonija	-	-	-	10	-	-	82	-	-	347	293	84,4
Ruska Federacija	79	76	96,2	1.317	1.146	87,0	902	1.038	115,1	9.451	10.082	106,7
Srbija	15	39	260,0	810	2.560	316,0	568	474	83,5	4.973	4.273	85,9
Turska	-	-	-	-	-	-	160	128	80,0	1.970	1.665	84,5
Ostale zemlje	-	108	-	-	108	-	-	5	-	80	9	11,3
AFRIKA	26	5	19,2	131	201	153,4	148	120	81,1	2.186	1.761	80,6
ZEMLJE SJEVERNE AFRIKE	-	-	-	-	-	-	2	-	-	362	167	46,1
OSTALE AFRIČKE ZEMLJE	26	5	19,2	131	201	153,4	146	120	82,2	1.824	1.594	87,4
AMERIKA	-	-	-	-	1	-	36	141	391,7	1.574	1.289	81,9
ZEMLJE SJEVERNE AMERIKE	-	-	-	-	1	-	30	135	450,0	1.121	987	88,0
Kanada	-	-	-	-	-	-	-	-	-	-	114	-
SAD	-	-	-	-	1	-	30	135	450,0	1.121	873	77,9
Ostale zemlje	-	-	-	-	-	-	-	-	-	-	-	-
ZEMLJE CENTRALNE AMERIKE I KARIBA	-	-	-	-	-	-	6	3	50,0	7	75	-
ZEMLJE JUŽNE AMERIKE	-	-	-	-	-	-	-	3	-	446	227	50,9
AZIJA	61	74	121,3	128	491	383,6	2.140	1.776	83,0	19.326	19.419	100,5
ZEMLJE BLISKOG I SREDNJEG ISTOKA	-	-	-	108	-	-	26	-	-	202	219	108,4
OSTALE ZEMLJE AZIJE	61	74	121,3	20	491	-	2.114	1.776	84,0	19.124	19.200	100,4
Indija	-	-	-	-	79	-	48	26	54,2	820	249	30,4
Japan	-	-	-	-	-	-	3	4	133,3	397	191	48,1
Kina	61	57	93,4	-	345	-	1.505	1.144	76,0	13.044	13.779	105,6
Malezija	-	-	-	-	-	-	237	148	62,4	630	1.176	186,7
Ostale zemlje	-	17	-	20	67	335,0	321	454	141,4	4.233	3.805	89,9
ZEMLJE OKEANIJE I POLARNOG REGIONA	-	-	-	-	-	-	-	-	-	-	-	-
AUSTRALIJA I NOVI ZELAND	-	-	-	-	-	-	-	-	-	-	-	-
Australija	-	-	-	-	-	-	-	-	-	-	-	-
Novi Zeland	-	-	-	-	-	-	-	-	-	-	-	-
Ostale zemlje	-	-	-	-	-	-	-	-	-	-	-	-
OSTALE ZEMLJE OKEANIJE I POLARNOG REGIONA	-	-	-	-	-	-	-	-	-	-	-	-
Neraspoređeno	-	-	-	-	-	-	-	1	-	393	97	24,7

Izvor: Baza podataka Uprave za indirektno/neizravno oporezivanje BiH

Prethodni podaci



## TURIZAM

TURISTIČKI PROMET ZA DECEMBAR / PROSINAC 2020. GODINE  
KAPACITETI, TURISTI I NOĆENJA

	Dolasci turista				Noćenja turista			
	XII 2020	XII 2020 XII 2019	I - XII 2020	I - XII 2020 I - XII 2019	XII 2020	XII 2020 XII 2019	I - XII 2020	I - XII 2020 I - XII 2019

## DOLASCI I NOĆENJA TURISTA

<b>UKUPNO</b>	<b>249</b>	<b>28,6</b>	<b>2.949</b>	<b>26,9</b>	<b>409</b>	<b>37,1</b>	<b>4.711</b>	<b>30,8</b>
Domaći	205	34,2	2.045	32,2	316	47,5	3.223	37,3
Strani	44	16,1	904	19,6	93	21,2	1.488	22,3
<b>BROJ LEŽAJA</b>	<b>287</b>							

## DOLASCI I NOĆENJA TURISTA PREMA VRSTAMA OBJEKATA

<b>UKUPNO</b>	<b>249</b>	<b>28,6</b>	<b>2.949</b>	<b>26,9</b>	<b>409</b>	<b>37,1</b>	<b>4.711</b>	<b>30,8</b>
Hoteli i sličan smještaj	249	28,6	2.949	26,9	409	37,1	4.711	30,8
Odmarališta i slični objekti za kraći odmor	-	-	-	-	-	-	-	-
Kampovi i prostori za kampiranje	-	-	-	-	-	-	-	-
Ostali smještaj	-	-	-	-	-	-	-	-
<b>DOMAĆI</b>	<b>205</b>	<b>34,2</b>	<b>2.045</b>	<b>32,2</b>	<b>316</b>	<b>47,5</b>	<b>3.223</b>	<b>37,3</b>
Hoteli i sličan smještaj	205	34,2	2.045	32,2	316	47,5	3.223	37,3
Odmarališta i slični objekti za kraći odmor	-	-	-	-	-	-	-	-
Kampovi i prostori za kampiranje	-	-	-	-	-	-	-	-
Ostali smještaj	-	-	-	-	-	-	-	-
<b>STRANI</b>	<b>44</b>	<b>16,1</b>	<b>904</b>	<b>19,6</b>	<b>93</b>	<b>21,2</b>	<b>1.488</b>	<b>22,3</b>
Hoteli i sličan smještaj	44	16,1	904	19,6	93	21,2	1.488	22,3
Odmarališta i slični objekti za kraći odmor	-	-	-	-	-	-	-	-
Kampovi i prostori za kampiranje	-	-	-	-	-	-	-	-
Ostali smještaj	-	-	-	-	-	-	-	-

## DOLASCI I NOĆENJA TURISTA PREMA NAČINU DOLASKA

	Individualno				Organizirano			
	dolasci turista		noćenje turista		dolasci turista		noćenje turista	
	XII 2020	Struktura %	XII 2020	Struktura %	XII 2020	Struktura %	XII 2020	Struktura %
<b>UKUPNO</b>	<b>243</b>	<b>97,6</b>	<b>397</b>	<b>97,1</b>	<b>6</b>	<b>2,4</b>	<b>12</b>	<b>2,9</b>
Domaći	199	81,9	304	76,6	6	100,0	12	100,0
Strani	44	18,1	93	23,4	-	-	-	-

## SVRHA DOLASKA TURISTA

	Poslovno				Ostalo			
	dolasci turista		noćenje turista		dolasci turista		noćenje turista	
	XII 2020	Struktura %	XII 2020	Struktura %	XII 2020	Struktura %	XII 2020	Struktura %
<b>UKUPNO</b>	<b>123</b>	<b>49,4</b>	<b>167</b>	<b>40,8</b>	<b>126</b>	<b>50,6</b>	<b>242</b>	<b>59,2</b>
Domaći	99	80,5	130	77,8	106	84,1	186	76,9
Strani	24	19,5	37	22,2	20	15,9	56	23,1

## TURIZAM

## DOLASCI I NOĆENJA TURISTA PO ZEMLJAMA PREBIVALIŠTA

	Dolasci turista				Noćenja turista			
	XII 2020	XII 2020 XII 2019	I - XII 2020	I - XII 2020 I - XII 2019	XII 2020	XII 2020 XII 2019	I - XII 2020	I - XII 2020 I - XII 2019
<b>UKUPNO STRANI</b>	<b>44</b>	<b>16,1</b>	<b>904</b>	<b>19,6</b>	<b>93</b>	<b>21,2</b>	<b>1.488</b>	<b>22,3</b>
Albanija	-	-	5	100,0	-	-	5	100,0
Austrija	4	13,3	75	19,6	9	14,8	119	17,7
Belgija	-	-	3	14,3	-	-	4	10,0
Bugarska	1	16,7	5	11,6	1	16,7	5	9,3
Crna Gora	-	-	2	66,7	-	-	2	40,0
Češka	-	-	4	7,0	-	-	4	5,7
Danska	2	-	2	40,0	6	-	6	120,0
Estonija	-	-	-	-	-	-	-	-
Finska	-	-	1	25,0	-	-	2	50,0
Francuska	-	-	9	24,3	-	-	9	17,3
Grčka	-	-	-	-	-	-	-	-
Nizozemska	2	-	23	45,1	2	-	45	28,7
Hrvatska	22	17,6	438	24,6	31	18,3	641	26,4
Irska	-	-	-	-	-	-	-	-
Island	-	-	-	-	-	-	-	-
Italija	1	10,0	22	4,4	3	23,1	25	4,6
Kipar	-	-	-	-	-	-	-	-
Latvija	-	-	1	-	-	-	1	-
Litvanija	-	-	-	-	-	-	-	-
Luksemburg	-	-	-	-	-	-	-	-
Mađarska	1	33,3	19	20,7	17	242,9	75	36,6
Sjeverna Makedonija	-	-	10	27,8	-	-	11	29,0
Malta	-	-	-	-	-	-	-	-
Norveška	-	-	-	-	-	-	-	-
Njemačka	3	15,0	60	15,2	8	20,0	138	18,6
Poljska	-	-	6	1,7	-	-	14	4,0
Portugal / Portugalija	-	-	-	-	-	-	-	-
Rumunija / Rumunjska	-	-	4	12,1	-	-	6	12,8
Rusija	-	-	4	21,1	-	-	10	52,6
Slovačka	-	-	1	3,2	-	-	4	9,8
Slovenija	1	6,7	45	22,8	1	5,3	53	21,5
Srbija	5	22,7	90	43,1	8	25,0	139	53,1
Španija / Španjolska	-	-	2	200,0	-	-	2	200,0
Švajcarska / Švicarska	2	25,0	33	17,6	7	30,4	75	18,8
Švedska	-	-	3	27,3	-	-	3	13,0

## TURIZAM

## DOLASCI I NOĆENJA TURISTA PO ZEMLJAMA PREBIVALIŠTA (nastavak)

	Dolasci turista				Noćenja turista			
	XII 2020	XII 2020 XII 2019	I - XII 2020	I - XII 2020 I - XII 2019	XII 2020	XII 2020 XII 2019	I - XII 2020	I - XII 2020 I - XII 2019
Turska	-	-	7	13,5	-	-	11	15,9
Ujedinjeno Kraljevstvo	-	-	4	22,2	-	-	5	26,3
Ukrajina	-	-	-	-	-	-	-	-
Ostale evropske zemlje	-	-	1	11,1	-	-	1	7,7
Egipat	-	-	-	-	-	-	-	-
Južnoafrička Republika	-	-	-	-	-	-	-	-
Ostale afričke zemlje	-	-	-	-	-	-	-	-
Kanada	-	-	-	-	-	-	-	-
SAD	-	-	20	100,0	-	-	68	200,0
Ostale sjeverno - američke zemlje	-	-	-	-	-	-	-	-
Brazil	-	-	-	-	-	-	-	-
Ostale zemlje Južne i Srednje Amerike	-	-	-	-	-	-	-	-
Bahrein	-	-	-	-	-	-	-	-
Indija	-	-	-	-	-	-	-	-
Iran	-	-	-	-	-	-	-	-
Izrael	-	-	-	-	-	-	-	-
Japan	-	-	-	-	-	-	-	-
Južna Koreja	-	-	-	-	-	-	-	-
Katar	-	-	-	-	-	-	-	-
Narodna Republika Kina	-	-	-	-	-	-	-	-
Kuvajt	-	-	-	-	-	-	-	-
Malezija	-	-	-	-	-	-	-	-
Oman	-	-	-	-	-	-	-	-
Saudijska Arabija	-	-	-	-	-	-	-	-
Ujedinjeni Arapski Emirati	-	-	-	-	-	-	-	-
Ostale azijske zemlje	-	-	4	80,0	-	-	4	80,0
Australija	-	-	1	100,0	-	-	1	50,0
Novi Zeland	-	-	-	-	-	-	-	-
Ostale zemlje Okeanije	-	-	-	-	-	-	-	-

**TUZLANSKI KANTON**

## PRIRODNO KRETANJE STANOVNIŠTVA I BRAKOVI

## PRIRODNO KRETANJE STANOVNIŠTVA I BRAKOVI PO MJESTU UOBIČAJENOG STANOVANJA

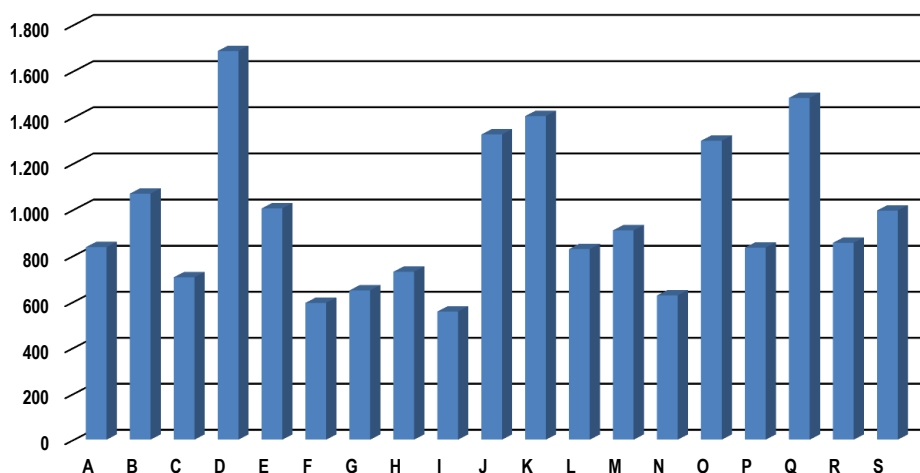
Općina	Ukupno rođeni	Živorodeni			Mrtvorodeni	Mjesto porođaja			Umrli			Od toga		Broj zaključenih brakova	Broj razvedenih brakova
		ukupno	po spolu			u zdravstvenoj ustanovi	na drugom mjestu		ukupno	po spolu		umrla dojenčad	nasilne smrti		
			muški	ženski			sa stručnom pomoći	bez stručne pomoći		muški	ženski				
<b>Za mjesec decembar / prosinac 2020. godine - prvi rezultati</b>															
<b>UKUPNO</b>	<b>260</b>	<b>256</b>	<b>137</b>	<b>119</b>	<b>4</b>	<b>260</b>	<b>-</b>	<b>-</b>	<b>733</b>	<b>382</b>	<b>351</b>	<b>2</b>	<b>15</b>	<b>219</b>	<b>46</b>
Banovići	17	17	10	7	-	17	-	-	43	22	21	1	1	9	2
Čelić	4	4	2	2	-	4	-	-	26	10	16	-	-	8	-
Doboj -Istok	13	12	9	3	1	13	-	-	23	11	12	-	1	4	2
Grad Gračanica	31	31	21	10	-	31	-	-	61	30	31	1	1	19	4
Grad Gradačac	33	32	19	13	1	33	-	-	82	41	41	-	1	17	4
Grad Srebrenik	24	24	13	11	-	24	-	-	61	40	21	-	2	22	8
Grad Tuzla	78	77	38	39	1	78	-	-	219	118	101	-	7	43	10
Grad Živinice	16	15	8	7	1	16	-	-	97	50	47	-	-	40	6
Kalesija	15	15	8	7	-	15	-	-	36	17	19	-	1	14	3
Kladanj	3	3	-	3	-	3	-	-	6	4	2	-	-	8	-
Lukavac	26	26	9	17	-	26	-	-	54	28	26	-	1	20	5
Sapna	-	-	-	-	-	-	-	-	17	11	6	-	-	9	1
Teočak	-	-	-	-	-	-	-	-	8	-	8	-	-	6	1
<b>Za period januar / siječanj - decembar / prosinac 2020. godine - prvi rezultati</b>															
<b>UKUPNO</b>	<b>3.233</b>	<b>3.222</b>	<b>1.660</b>	<b>1.562</b>	<b>11</b>	<b>3.229</b>	<b>3</b>	<b>1</b>	<b>4.946</b>	<b>2.534</b>	<b>2.412</b>	<b>29</b>	<b>121</b>	<b>2.093</b>	<b>338</b>
Banovići	200	200	108	92	-	200	-	-	247	128	119	2	6	116	25
Čelić	57	57	32	25	-	57	-	-	109	52	57	-	7	50	-
Doboj -Istok	99	98	54	44	1	99	-	-	137	71	66	-	4	47	6
Grad Gračanica	319	318	169	149	1	319	-	-	445	247	198	3	8	220	46
Grad Gradačac	298	296	148	148	2	297	1	-	452	237	215	4	12	201	31
Grad Srebrenik	321	321	166	155	-	319	2	-	413	233	180	1	16	196	54
Grad Tuzla	831	829	418	411	2	830	-	1	1.430	708	722	8	30	467	30
Grad Živinice	444	443	220	223	1	444	-	-	609	323	286	4	10	355	41
Kalesija	223	223	118	105	-	223	-	-	288	145	143	2	4	176	27
Kladanj	55	55	27	28	-	55	-	-	95	54	41	-	6	69	-
Lukavac	304	301	156	145	3	304	-	-	555	261	294	5	14	103	68
Sapna	46	45	23	22	1	46	-	-	103	49	54	-	2	52	5
Teočak	36	36	21	15	-	36	-	-	63	26	37	-	2	41	5

PLAĆE

PROSJEČNA MJESEČNA ISPLAĆENA NETO I BRUTO PLAĆA ZAPOSLENIH PO PODRUČJIMA KD BiH 2010

	Prosječna neto plaća u KM					Prosječna bruto plaća u KM				
	Ø 2019	XI 2020	XII 2020	Index XII 2020 Ø 2019	Index XII 2020 XI 2020	Ø 2019	XI 2020	XII 2020	Index XII 2020 Ø 2019	Index XII 2020 XI 2020
<b>UKUPNO</b>	<b>824</b>	<b>869</b>	<b>895</b>	<b>108,6</b>	<b>103,0</b>	<b>1.260</b>	<b>1.333</b>	<b>1.374</b>	<b>109,0</b>	<b>103,1</b>
<b>A</b> Poljoprivreda, šumarstvo i ribolov	797	823	837	105,0	101,7	1.201	1.243	1.269	105,7	102,1
<b>B</b> Vađenje ruda i kamena	982	1.039	1.069	108,9	102,9	1.501	1.595	1.642	109,4	102,9
<b>C</b> Prerađivačka industrija	651	696	706	108,4	101,4	979	1.050	1.066	108,9	101,5
<b>D</b> Proizvodnja i snabdijevanje električnom energijom, plinom parom i klimatizacija	1.696	1.609	1.687	99,5	104,8	2.651	2.512	2.637	99,5	105,0
<b>E</b> Snabdijevanje vodom; uklanjanje otpadnih voda, upravljanje otpadom te djelatnosti sanacije okoliša	919	925	1.005	109,4	108,6	1.402	1.411	1.539	109,8	109,1
<b>F</b> Građevinarstvo	583	579	595	102,1	102,8	876	869	896	102,3	103,1
<b>G</b> Trgovina na veliko i na malo; popravak motornih vozila i motocikala	597	641	649	108,7	101,2	902	972	985	109,2	101,3
<b>H</b> Prijevoz i skladištenje	693	705	730	105,3	103,5	1.048	1.067	1.106	105,5	103,7
<b>I</b> Djelatnosti pružanja smještaja te pripreme i usluživanja hrane (hotelijerstvo i ugostiteljstvo)	511	537	557	109,0	103,7	770	810	842	109,4	104,0
<b>J</b> Informacije i komunikacije	1.161	1.264	1.325	114,1	104,8	1.807	1.972	2.071	114,6	105,0
<b>K</b> Finansijske djelatnosti i djelatnosti osiguranja	1.333	1.329	1.405	105,4	105,7	2.085	2.080	2.213	106,1	106,4
<b>L</b> Poslovanje nekretninama	740	839	829	112,0	98,8	1.127	1.284	1.268	112,5	98,8
<b>M</b> Stručne, naučne i tehničke djelatnosti	1.012	897	910	89,9	101,4	1.566	1.386	1.407	89,8	101,5
<b>N</b> Administrativne i pomoćne uslužne djelatnosti	581	613	627	107,9	102,3	882	911	932	105,7	102,3
<b>O</b> Javna uprava i odbrana; obavezno socijalno osiguranje	1.236	1.296	1.298	105,0	100,2	1.913	2.009	2.012	105,2	100,1
<b>P</b> Obrazovanje	793	832	835	105,3	100,4	1.218	1.282	1.288	105,7	100,5
<b>Q</b> Djelatnosti zdravstvene socijalna zaštite	1.255	1.359	1.484	118,2	109,2	1.957	2.128	2.328	119,0	109,4
<b>R</b> Umjetnost, zabava i rekreacija	786	853	856	108,9	100,4	1.206	1.314	1.318	109,3	100,3
<b>S</b> Ostale uslužne djelatnosti	931	996	996	107,0	100,0	1.416	1.522	1.523	107,6	100,1

prosječna neto plaća u KM, decembar / prosinac 2020.



ZAKLANA STOKA I PERAD  
IV tromjesečje 2020. godine

	Zaklano u IV tromjesečju 2020.		
	broj grla	neto težina, t	randman, %
<b>Goveda - ukupno</b>	<b>646</b>	<b>136,9</b>	<b>51,5</b>
Telad starosti do 8 mjeseci	173	11,4	56,4
Junad starosti od 8 do 12 mjeseci	185	49,9	51,7
Junice	13	3,8	50,0
Krave	51	12,1	43,7
Bikovi	224	59,8	52,5
<b>Ovce - ukupno</b>	<b>214</b>	<b>3,1</b>	<b>52,2</b>
Janjad do 12 mjeseci starosti	194	2,8	52,1
Ovce	20	0,4	52,8
<b>Perad - ukupno, u 000</b>	<b>51,1</b>	<b>62,5</b>	<b>61,7</b>
Tovljeni pilići	51,1	62,5	61,7

Napomena:

Broj zaklanih grla stoke po kategorijama ukoliko je manji od pet ne publikuje se.

## PROIZVODNJA, PRODAJA I ZALIHE ŠUMSKIH SORTIMENATA

Decembar / Prosinac 2020. godine

000 m<sup>3</sup>

	Proizvodnja				Prodaja		Zalihe (stanje krajem mjeseca) 2020
	XII		I - XII		I - XII		
	2019	2020	2019	2020	2019	2020	
<b>UKUPNO</b>	<b>10</b>	<b>13</b>	<b>163</b>	<b>172</b>	<b>166</b>	<b>172</b>	<b>6</b>
Trupci četinarara/četinjača	2	2	33	31	32	30	0
Jamsko drvo četinarara/četinjača	0	1	6	5	6	4	0
Ostalo dugo drvo četinarara/četinjača	-	0	-	0	-	-	0
Prostorno drvo četinarara/četinjača	1	2	19	15	21	18	0
Trupci lišćara/listača	2	2	31	38	31	36	1
Jamsko drvo lišćara/listača	0	0	1	0	1	0	-
Ostalo dugo drvo lišćara/listača	-	-	-	-	-	-	0
Prostorno drvo lišćara/listača	-	0	0	1	0	1	0
Ogrjevno drvo četinarara/četinjača	-	-	-	-	-	-	-
Ogrjevno drvo lišćara/listača	4	6	73	82	76	83	5
Ostalo grubo obrađeno drvo <sup>1)</sup>	-	-	-	-	-	-	-

<sup>1)</sup> Uključuje sitno tehničko drvo, cijepane drvene motke i kolje

REGISTRIRANA CESTOVNA MOTORNA VOZILA  
ZA 2020. GODINU

	Ukupno		Motocikli		Putnički		Autobusi		Teretna		Ostalo	
	ukupno	prva registracija	ukupno	prva registracija	ukupno	prva registracija	ukupno	prva registracija	ukupno	prva registracija	ukupno	prva registracija
<b>Tuzlanski kanton</b>	<b>133.747</b>	<b>6.932</b>	<b>1.490</b>	<b>278</b>	<b>117.109</b>	<b>5.176</b>	<b>499</b>	<b>13</b>	<b>13.856</b>	<b>1.236</b>	<b>793</b>	<b>229</b>
do 1 godine	928	914	129	124	448	448	-	-	308	304	43	38
od 1 do 2 godine	1.377	365	52	24	932	228	2	-	352	88	39	25
od 3 do 5 godina	4.586	518	121	16	3.066	331	31	-	1.321	165	47	6
od 6 do 10 godina	13.692	2.675	199	29	10.459	2.253	32	3	2.951	387	51	3
od 11 do 15 godina	30.218	2.054	438	48	25.785	1.777	128	9	3.811	213	56	7
više od 15 godina	82.946	406	551	37	76.419	139	306	1	5.113	79	557	150
<b>Banovići</b>	<b>7.166</b>	<b>298</b>	<b>36</b>	<b>10</b>	<b>6.506</b>	<b>247</b>	<b>70</b>	<b>1</b>	<b>485</b>	<b>33</b>	<b>69</b>	<b>7</b>
do 1 godine	28	26	7	7	7	7	-	-	13	11	1	1
od 1 do 2 godine	29	7	-	-	18	3	-	-	7	-	4	4
od 3 do 5 godina	118	17	-	-	64	12	10	-	42	5	2	-
od 6 do 10 godina	438	114	2	1	362	104	4	1	68	8	2	-
od 11 do 15 godina	1.470	124	8	-	1.315	116	8	-	131	8	8	-
više od 15 godina	5.083	10	19	2	4.740	5	48	-	224	1	52	2
<b>Čelić</b>	<b>1.311</b>	<b>49</b>	<b>6</b>	<b>2</b>	<b>1.099</b>	<b>31</b>	<b>25</b>		<b>164</b>	<b>8</b>	<b>17</b>	<b>8</b>
do 1 godine	8	8	1	1	4	4	-	-	2	2	1	1
od 1 do 2 godine	7	2	-	-	5	-	-	-	2	2	-	-
od 3 do 5 godina	21	2	1	-	14	1	-	-	6	1	-	-
od 6 do 10 godina	96	12	2	-	74	12	-	-	20	-	-	-
od 11 do 15 godina	262	15	1	-	213	13	10	-	38	2	-	-
više od 15 godina	917	10	1	1	789	1	15	-	96	1	16	7
<b>Doboj-Istok</b>	<b>3.620</b>	<b>200</b>	<b>32</b>	<b>9</b>	<b>2.937</b>	<b>111</b>	<b>14</b>		<b>600</b>	<b>66</b>	<b>37</b>	<b>14</b>
do 1 godine	15	14	3	3	4	4	-	-	4	4	4	3
od 1 do 2 godine	20	6	2	2	9	3	-	-	8	-	1	1
od 3 do 5 godina	116	33	1	-	41	9	-	-	73	24	1	-
od 6 do 10 godina	340	61	4	-	195	41	-	-	140	19	1	1
od 11 do 15 godina	828	68	13	3	658	51	2	-	154	14	1	-
više od 15 godina	2.301	18	9	1	2.030	3	12	-	221	5	29	9
<b>Grad Gračanica</b>	<b>14.656</b>	<b>750</b>	<b>239</b>	<b>44</b>	<b>12.343</b>	<b>513</b>	<b>41</b>	<b>3</b>	<b>1.928</b>	<b>155</b>	<b>105</b>	<b>35</b>
do 1 godine	128	123	20	16	50	50	-	-	48	47	10	10
od 1 do 2 godine	128	36	9	4	81	26	-	-	34	4	4	2
od 3 do 5 godina	454	54	24	4	273	33	-	-	148	17	9	-
od 6 do 10 godina	1.454	275	31	5	1.000	231	4	-	414	39	5	-
od 11 do 15 godina	3.248	208	66	10	2.611	158	11	2	552	37	8	1
više od 15 godina	9.244	54	89	5	8.328	15	26	1	732	11	69	22
<b>Grad Gradačac</b>	<b>12.973</b>	<b>713</b>	<b>217</b>	<b>19</b>	<b>10.662</b>	<b>452</b>	<b>34</b>	<b>1</b>	<b>1.861</b>	<b>197</b>	<b>199</b>	<b>44</b>
do 1 godine	109	109	6	6	29	29	-	-	65	65	9	9
od 1 do 2 godine	112	27	9	1	65	13	-	-	25	7	13	6
od 3 do 5 godina	436	67	15	1	290	44	-	-	116	21	15	1
od 6 do 10 godina	1.296	257	27	4	902	175	1	-	351	78	15	-
od 11 do 15 godina	2.867	202	59	3	2.274	176	7	1	508	20	19	2
više od 15 godina	8.153	51	101	4	7.102	15	26	-	796	6	128	26
<b>Kalesija</b>	<b>8.537</b>	<b>335</b>	<b>23</b>	<b>3</b>	<b>7.846</b>	<b>276</b>	<b>30</b>		<b>590</b>	<b>46</b>	<b>48</b>	<b>10</b>
do 1 godine	17	17	1	1	7	7	-	-	8	8	1	1
od 1 do 2 godine	29	5	1	-	17	4	-	-	11	1	-	-
od 3 do 5 godina	112	13	2	-	76	11	-	-	32	2	2	-
od 6 do 10 godina	535	151	-	-	421	128	1	-	106	23	7	-
od 11 do 15 godina	1.624	127	9	2	1.455	116	15	-	143	9	2	-
više od 15 godina	6.220	22	10	-	5.870	10	14	-	290	3	36	9



REGISTRIRANA CESTOVNA MOTORNA VOZILA  
ZA 2020. GODINU (nastavak)

	Ukupno		Motocikli		Putnički		Autobusi		Teretna		Ostalo	
	ukupno	prva registracija	ukupno	prva registracija	ukupno	prva registracija	ukupno	prva registracija	ukupno	prva registracija	ukupno	prva registracija
<b>Kladanj</b>	<b>2.987</b>	<b>127</b>	<b>19</b>	<b>9</b>	<b>2.674</b>	<b>99</b>	<b>11</b>		<b>260</b>	<b>17</b>	<b>23</b>	<b>2</b>
do 1 godine	11	11	4	4	4	4	-	-	2	2	1	1
od 1 do 2 godine	19	4	2	1	10	-	-	-	6	3	1	-
od 3 do 5 godina	86	13	1	1	36	6	-	-	46	6	3	-
od 6 do 10 godina	246	60	2	1	174	54	2	-	66	5	2	-
od 11 do 15 godina	628	36	5	2	583	33	1	-	39	1	-	-
više od 15 godina	1.997	3	5	-	1.867	2	8	-	101	-	16	1
<b>Lukavac</b>	<b>13.411</b>	<b>661</b>	<b>183</b>	<b>35</b>	<b>12.115</b>	<b>534</b>	<b>13</b>		<b>1.051</b>	<b>74</b>	<b>49</b>	<b>18</b>
do 1 godine	59	59	14	14	23	23	-	-	21	21	1	1
od 1 do 2 godine	106	27	4	3	80	20	-	-	22	4	-	-
od 3 do 5 godina	351	41	16	5	258	30	-	-	75	4	2	2
od 6 do 10 godina	1.272	280	24	4	1.044	255	1	-	201	21	2	-
od 11 do 15 godina	2.867	212	57	5	2.544	193	5	-	259	14	2	-
više od 15 godina	8.756	42	68	4	8.166	13	7	-	473	10	42	15
<b>Sapna</b>	<b>1.764</b>	<b>64</b>	<b>9</b>	<b>3</b>	<b>1.624</b>	<b>50</b>	<b>23</b>		<b>85</b>	<b>3</b>	<b>23</b>	<b>8</b>
do 1 godine	-	-	-	-	-	-	-	-	-	-	-	-
od 1 do 2 godine	1	-	-	-	1	-	-	-	-	-	-	-
od 3 do 5 godina	15	2	-	-	8	-	-	-	7	2	-	-
od 6 do 10 godina	94	26	1	1	77	24	2	-	14	1	-	-
od 11 do 15 godina	331	25	3	1	294	23	6	-	26	-	2	1
više od 15 godina	1.323	11	5	1	1.244	3	15	-	38	-	21	7
<b>Grad Srebrenik</b>	<b>11.744</b>	<b>712</b>	<b>102</b>	<b>28</b>	<b>9.805</b>	<b>405</b>	<b>36</b>	<b>4</b>	<b>1.747</b>	<b>249</b>	<b>54</b>	<b>26</b>
do 1 godine	82	81	7	7	18	18	-	-	53	53	4	3
od 1 do 2 godine	133	40	7	6	55	12	-	-	67	19	4	3
od 3 do 5 godina	405	58	11	1	182	19	-	-	210	38	2	-
od 6 do 10 godina	1.206	267	18	5	751	182	-	-	432	78	5	2
od 11 do 15 godina	2.447	209	32	6	1.913	156	11	4	489	43	2	-
više od 15 godina	7.471	57	27	3	6.886	18	25	-	496	18	37	18
<b>Teočak</b>	<b>1.288</b>	<b>45</b>	<b>12</b>	<b>1</b>	<b>1.177</b>	<b>35</b>	<b>12</b>		<b>75</b>	<b>4</b>	<b>12</b>	<b>5</b>
do 1 godine	6	6	1	1	5	5	-	-	-	-	-	-
od 1 do 2 godine	4	2	-	-	2	-	-	-	1	1	1	1
od 3 do 5 godina	14	1	1	-	9	-	-	-	3	-	1	1
od 6 do 10 godina	71	15	2	-	61	15	-	-	7	-	1	-
od 11 do 15 godina	246	15	3	-	227	14	1	-	15	1	-	-
više od 15 godina	947	6	5	-	873	1	11	-	49	2	9	3
<b>Grad Tuzla</b>	<b>36.610</b>	<b>2.023</b>	<b>514</b>	<b>89</b>	<b>32.428</b>	<b>1.672</b>	<b>164</b>	<b>4</b>	<b>3.436</b>	<b>242</b>	<b>68</b>	<b>16</b>
do 1 godine	361	356	48	47	242	242	-	-	63	62	8	5
od 1 do 2 godine	668	178	13	5	520	134	2	-	127	34	6	5
od 3 do 5 godina	1.991	152	43	3	1.530	120	20	-	392	29	6	-
od 6 do 10 godina	5.115	763	73	6	4.216	690	15	2	802	65	9	-
od 11 do 15 godina	9.637	500	156	12	8.410	447	49	2	1.014	38	8	1
više od 15 godina	18.838	74	181	16	17.510	39	78	-	1.038	14	31	5
<b>Grad Živinice</b>	<b>17.680</b>	<b>955</b>	<b>98</b>	<b>26</b>	<b>15.893</b>	<b>751</b>	<b>26</b>		<b>1.574</b>	<b>142</b>	<b>89</b>	<b>36</b>
do 1 godine	104	104	17	17	55	55	-	-	29	29	3	3
od 1 do 2 godine	121	31	5	2	69	13	-	-	42	13	5	3
od 3 do 5 godina	467	65	6	1	285	46	1	-	171	16	4	2
od 6 do 10 godina	1.529	394	13	2	1.182	342	2	-	330	50	2	-
od 11 do 15 godina	3.763	313	26	4	3.288	281	2	-	443	26	4	2
više od 15 godina	11.696	48	31	-	11.014	14	21	-	559	8	71	26

## INDUSTRIJA

**INDEKSI INDUSTRIJSKE PROIZVODNJE - UKUPNO**  
**PREMA GIG, PODRUČJIMA I OBLASTIMA KD BiH 2010.**  
 Decembar / Prosinac 2020. godine

	<u>XII 2020</u> Ø 2019	<u>XII 2020</u> XI 2020	<u>XII 2020</u> XII 2019	<u>I - XII 2020</u> I - XII 2019
<b>INDUSTRIJA UKUPNO</b>	<b>98,4</b>	<b>98,5</b>	<b>96,2</b>	<b>97,4</b>
<b>PREMA GLAVNIM INDUSTRIJSKIM GRUPACIJAMA</b>				
AI Intermedijarni proizvodi	96,3	98,4	103,8	95,8
AE Energija	103,7	93,1	96,6	102,2
BB Kapitalni proizvodi	124,4	122,9	142,1	94,2
CD Trajni proizvodi za široku potrošnju	92,0	98,9	113,7	81,1
CN Netrajni proizvodi za široku potrošnju	72,8	101,0	59,5	93,5
<b>PREMA PODRUČJIMA I OBLASTIMA KD-a</b>				
<b>B VAĐENJE RUDA I KAMENA</b>	<b>90,7</b>	<b>93,5</b>	<b>85,7</b>	<b>97,3</b>
05 Vađenje ugljena i lignita	89,2	92,6	81,4	96,1
08 Vađenje ostalih ruda i kamena	100,4	98,2	119,5	104,3
<b>C PRERADIVAČKA INDUSTRIJA</b>	<b>95,3</b>	<b>104,0</b>	<b>96,2</b>	<b>93,0</b>
10 Proizvodnja prehrambenih proizvoda	103,9	100,8	97,0	100,0
11 Proizvodnja pića	54,8	58,2	68,1	89,0
12 Proizvodnja duhanskih proizvoda	-	-	-	116,8
13 Proizvodnja tekstila	76,6	94,5	59,8	86,6
14 Proizvodnja odjeće	66,4	94,3	79,1	81,4
15 Proizvodnja kože i srodnih proizvoda	61,5	108,5	74,9	72,8
16 Prerada drva i proizvoda od drva i pluta, osim namještaja; proizvodnja predmeta od slame i pletarskih materijala	83,9	97,5	96,4	91,0
17 Proizvodnja papira i proizvoda od papira	110,4	133,2	119,9	93,8
18 Štampanje i umnožavanje snimljenih zapisa	197,2	204,1	93,4	101,3
19 Proizvodnja koksa i rafiniranih naftnih proizvoda	116,2	117,4	125,4	82,1
20 Proizvodnja hemikalija i hemijskih proizvoda	102,8	104,3	90,1	94,5
21 Proizvodnja osnovnih farmaceutskih proizvoda i farmaceutskih preparata	81,3	106,0	146,7	152,1
22 Proizvodnja proizvoda od gume i plastičnih masa	103,2	99,0	116,3	97,5
23 Proizvodnja ostalih nemetalnih mineralnih proizvoda	89,6	95,1	111,4	98,8
24 Proizvodnja baznih metala	63,7	105,8	71,4	66,8
25 Proizvodnja gotovih metalnih proizvoda, osim mašina i opreme	134,5	128,7	173,6	99,5
26 Proizvodnja računara te elektroničkih i optičkih proizvoda	61,8	120,2	46,8	57,8
27 Proizvodnja električne opreme	97,0	76,4	119,4	111,5
28 Proizvodnja mašina i uređaja, d. n.	79,5	96,2	109,2	79,5
29 Proizvodnja motornih vozila, prikolica i poluprikolica	142,9	118,8	160,4	94,0
31 Proizvodnja namještaja	92,4	99,0	116,5	81,3
32 Ostala prerađivačka industrija	30,6	-*	14,7	86,3
33 Popravak i instaliranje mašina i opreme	112,6	117,5	108,9	101,0
<b>D PROIZVODNJA I SNABDIJEVANJE/OPSKRBA ELEKTRIČNOM ENERGIJOM I PLINOM (OSIM 35.3)<sup>1</sup></b>	<b>113,0</b>	<b>91,3</b>	<b>105,4</b>	<b>108,8</b>
35 Proizvodnja i snabdijevanje/opskrba električnom energijom i plinom (osim 35.3) <sup>1</sup>	113,0	91,3	105,4	108,8

1) Grana djelatnosti 35.3, Proizvodnja i snabdijevanje/opskrba parom i klimatizacija

## VANJSKA TRGOVINA

IZVOZ PO PODRUČJIMA KLASIFIKACIJE  
DJELATNOSTI KD BiH 2010 u 000 KMUVOZ PO PODRUČJIMA KLASIFIKACIJE  
DJELATNOSTI KD BiH 2010 u 000 KM

	XI 2020	XII 2020	XII 2020 XI 2020	I - XII 2019	I - XII 2020	I-XII 2020 I-XII 2019	XI 2020	XII 2020	XII 2020 XI 2020	I - XII 2019	I - XII 2020	I-XII 2020 I-XII 2019
<b>UKUPNO</b>	<b>149.075</b>	<b>146.809</b>	<b>98,5</b>	<b>1.791.994</b>	<b>1.671.315</b>	<b>93,3</b>	<b>167.310</b>	<b>173.490</b>	<b>103,7</b>	<b>2.143.173</b>	<b>1.871.497</b>	<b>87,3</b>
A Poljoprivreda, šumarstvo i ribarstvo	100	82	82,1	7.789	6.364	81,7	8.545	8.598	100,6	102.297	109.095	106,6
B Vađenje rude i kamena	2.977	4.394	147,6	33.253	31.707	95,4	15.214	19.430	127,7	285.101	181.348	63,6
C Prerađivačka industrija	143.475	139.400	97,2	1.721.142	1.607.990	93,4	143.006	145.034	101,4	1.748.339	1.574.716	90,1
D Proizvodnja i snabdijevanje električnom energijom, gasom/plinom, parom i klimatizacija	-	-	-	-	-	-	-	-	-	-	-	-
Ostalo	2.521	2.932	116,3	27.014	25.235	93,4	545	428	78,4	7.436	5.596	75,3
Nerazvrstano po kategorijama	2	1	88,9	2.796	19	0,7	-	-	-	-	741	-

Izvor: Baza podataka Uprave za indirektno/neizravno oporezivanje BiH

Prethodni podaci

IZVOZ PO SEKTORIMA I ODSJECIMA  
SMTK - Rev. 4 u 000 KMUVOZ PO SEKTORIMA I ODSJECIMA  
SMTK - Rev. 4 u 000 KM

	XI 2020	XII 2020	XII 2020 XI 2020	I - XII 2019	I - XII 2020	I-XII 2020 I-XII 2019	XI 2020	XII 2020	XII 2020 XI 2020	I - XII 2019	I - XII 2020	I-XII 2020 I-XII 2019
<b>UKUPNO</b>	<b>149.075</b>	<b>146.809</b>	<b>98,5</b>	<b>1.791.994</b>	<b>1.671.315</b>	<b>93,3</b>	<b>167.310</b>	<b>173.490</b>	<b>103,7</b>	<b>2.143.173</b>	<b>1.871.497</b>	<b>87,3</b>
0 HRANA I ŽIVE ŽIVOTINJE	4.501	5.565	123,6	56.841	62.457	109,9	14.136	14.989	106,0	181.303	179.918	99,2
00 Žive životinje	3	3	100,0	1	34	-	148	75	50,7	1.107	2.144	193,7
01 Meso i mesne prerađevine	179	203	113,4	1.147	1.548	135,0	1.188	476	40,1	10.402	7.974	76,7
02 Mlijeko, mliječne prerađevine i jaja	3.401	4.700	138,2	44.311	48.245	108,9	2.862	2.907	101,6	40.904	37.106	90,7
03 Ribe, vodozemci i njihove prerađevine	177	180	101,7	1.818	1.987	109,3	86	237	275,6	1.977	1.944	98,3
13 Žitarice i proizvodi od žitarica	252	200	79,4	1.246	2.185	175,4	2.387	2.073	86,8	29.930	30.289	101,2
05 Voće i povrće	207	217	104,8	7.775	7.296	93,8	5.624	6.720	119,5	73.098	76.306	104,4
06 Šećer, šećerne prerađevine i med	1	4	400,0	37	27	73,0	193	302	156,5	1.576	2.020	128,2
07 Kafa, čaj, kakao i začini	1	-	-	152	20	13,2	600	652	108,7	9.592	9.157	95,5
08 Hrana za životinje	31	25	80,6	192	432	225,0	210	377	179,5	3.613	3.567	98,7
09 Ostali jestivi proizvodi	249	33	13,3	162	683	421,6	838	1.170	139,6	9.104	9.411	103,4
1 PIĆA I DUHAN	30	71	236,7	1.242	443	35,7	970	484	49,9	5.501	5.480	99,6
11 Pića	30	59	196,7	195	374	191,8	299	450	150,5	5.501	4.569	83,1
12 Duhani i proizvodi od duhana	-	12	-	1.047	69	6,6	671	34	5,1	-	911	-
2 SIROVE MATERIJNE NEJESTIVE, OSIM GORIVA	7.392	8.292	112,2	80.204	71.801	89,5	2.011	1.940	96,5	21.685	22.048	101,7
21 Sirove kože i sirovo krzno	228	107	46,9	1.631	1.844	113,1	12	28	233,3	211	110	52,1
22 Uljano sjemenje i plodovi	-	-	-	-	-	-	-	63	-	190	132	69,5
23 Sirovi i sintetički kaučuk	2	1	50,0	8	15	187,5	38	8	21,1	42	221	526,2
24 Drvo i pluta	1.541	1.501	97,4	20.737	17.853	86,1	1.113	1.017	91,4	12.154	12.689	104,4
25 Celuloza i papirni otpaci	137	82	59,9	2.299	2.043	88,9	1	11	-	228	223	97,8
26 Sirova tekstilna vlakna i njihovi otpaci	1	-	-	7	12	171,4	386	268	69,4	2.423	3.157	130,3
27 Prirodna đubriva i minerali osim goriva	3.605	4.684	129,9	35.403	32.826	92,7	181	203	112,2	2.609	2.481	95,1
28 Metalne rude i otpaci od metala	1.878	1.917	102,1	20.106	17.203	85,6	134	68	50,7	2.418	925	38,3
29 Sirovine biljne i životinjske, ostale	-	-	-	13	5	38,5	146	274	187,7	1.410	2.110	149,6

## VANJSKA TRGOVINA

IZVOZ PO SEKTORIMA I ODSJECIMA  
SMTK - Rev. 4 u 000 KM (nastavak)UVOZ PO SEKTORIMA I ODSJECIMA  
SMTK - Rev. 4 u 000 KM (nastavak)

	XI 2020	XII 2020	XII 2020 XI 2020	I - XII 2019	I - XII 2020	I-XII 2020 I-XII 2019	XI 2020	XII 2020	XII 2020 XI 2020	I - XII 2019	I - XII 2020	I-XII 2020 I-XII 2019
3 MINERALNA GORIVA, MAZIVA I SRODNI PROIZVODI	17.918	18.428	102,8	281.805	180.627	64,1	16.256	20.588	126,6	309.221	195.004	63,1
32 Ugajl, koks i briketi	17.190	17.618	102,5	262.592	171.452	65,3	15.092	19.275	127,7	283.044	179.416	63,4
33 Nafta i derivati od nafte	728	810	111,3	19.213	9.175	47,8	1.160	1.307	112,7	26.106	15.482	59,3
34 Prirodni i industrijski gas	-	-	-	-	-	-	4	6	150,0	71	106	149,3
35 Električna energija	-	-	-	-	-	-	-	-	-	-	-	-
4 ULJA, MASTI I VOSKOVI ŽIVOTINJSKOG ILI BILJNOG PORIJEKLA	-	-	-	-	-	-	741	894	120,6	8.726	8.905	102,1
41 Životinjska ulja i masti	-	-	-	-	-	-	2	2	100,0	58	71	122,4
42 Biljna ulja i masti, sirova i rafinirana	-	-	-	-	-	-	707	851	120,4	8.309	8.474	102,0
43 Preradena biljna i životinjska ulja i masnoće	-	-	-	-	-	-	32	41	128,1	359	360	100,3
5 HEMIJSKI/KEMIJSKI PROIZVODI	20.046	26.375	131,6	248.754	257.295	103,4	22.314	22.517	100,9	252.953	245.112	96,9
51 Organske hemikalije/kemikalije	1.326	1.577	118,9	13.556	12.943	95,5	1.315	957	72,8	13.488	13.040	96,7
52 Anorganske hemikalije/kemikalije	12.900	19.705	152,8	193.616	187.786	97,0	645	842	130,5	14.110	8.274	58,6
53 Boje i štavila	40	34	85,0	531	564	106,2	981	1.047	106,7	13.902	13.367	96,2
54 Medicinski i farmaceutski proizvodi	46	14	30,4	2.677	4.762	177,9	4.428	5.646	127,5	51.104	50.510	98,8
55 Toaletni proizvodi i proizvodi za čišćenje	182	331	181,9	3.103	2.783	89,7	767	744	97,0	7.618	7.484	98,2
56 Vještačka đubriva	23	19	82,6	1.265	252	19,9	132	329	249,2	1.816	2.609	143,7
57 Plastične mase u primarnim oblicima	69	112	162,3	1.896	1.571	82,9	4.497	4.410	98,1	57.704	52.008	90,1
58 Plastične mase, ne-primarni oblici	5.398	4.556	84,4	31.221	45.192	144,7	7.950	6.789	85,4	77.310	79.507	102,8
59 Ostale hemikalije/kemikalije	62	27	43,5	889	1.442	162,2	1.599	1.753	109,6	15.901	18.313	115,2
6 INDUSTRIJSKI PROIZVODI, RAZVRSTANI UGLAVNOM PO VRSTI SIROVINA	18.154	15.193	83,7	233.225	200.437	85,9	53.280	47.508	89,2	610.701	563.178	92,2
61 Koža, krzno i proizvodi od kože i krzna	2.684	1.835	68,4	45.258	28.625	63,2	8.400	3.248	38,7	79.369	64.011	80,6
62 Guma i gumeni proizvodi	61	22	36,1	613	766	125,0	2.587	3.014	116,5	32.801	32.490	99,1
63 Proizvodi od drveta, osim namještaja	3.028	2.614	86,3	34.797	34.785	100,0	4.191	4.477	106,8	46.010	47.092	102,4
64 Papi, ljepenka i ostali slični proizvodi	201	116	57,7	1.602	2.193	136,9	2.396	2.718	113,4	28.907	29.006	100,3
65 Predivo, tkanine i tekstilni proizvodi	527	461	87,5	8.299	9.452	113,9	7.666	5.649	73,7	82.024	75.426	92,0
66 Proizvodi od nemetalnih minerala	3.762	4.000	106,3	61.232	49.627	81,0	5.133	5.026	97,9	71.779	64.424	89,8
67 Željezo i čelik	303	366	120,8	2.181	1.734	79,5	10.279	11.136	108,3	124.520	109.521	88,0
68 Obojeni metali	715	336	47,0	8.982	7.879	87,7	3.424	2.862	83,6	44.224	43.369	98,1
69 Metalni proizvodi	6.873	5.443	79,2	70.261	65.376	93,0	9.204	9.378	101,9	101.067	97.839	96,8
7 MAŠINE/Strojevi i transportna sredstva	37.682	34.684	92,0	399.638	407.519	102,0	42.191	49.213	116,6	547.522	473.163	86,4
71 Pogonske mašine i oprema	20.804	19.172	92,2	200.203	225.153	112,5	9.298	6.946	74,7	65.824	91.348	138,8
72 Mašine specijalizirane za određene industrije	1.335	1.387	103,9	12.362	15.641	126,5	2.769	8.454	305,3	92.014	46.759	50,8
73 Mašine za obradu metala	313	231	73,8	7.155	4.910	68,6	822	1.635	198,9	22.076	15.861	71,8
74 Ostale industrijske mašine i dijelovi	8.816	8.393	95,2	94.838	89.254	94,1	12.327	12.384	100,5	135.309	121.427	89,7
75 Kancelarijske mašine i mašine za automatsku obradu podataka	17	25	147,1	585	373	63,8	214	311	145,3	3.233	3.250	100,5
76 Telekomunikacijski aparati i aparati za snimanje	4	6	150,0	398	161	40,5	982	2.213	225,4	16.021	12.633	78,9
77 Električne mašine, aparati i uređaji	3.360	2.160	64,3	40.878	39.771	97,3	9.078	10.290	113,4	102.262	94.225	92,1
78 Drumska vozila	2.941	3.240	110,2	41.953	31.022	73,9	6.637	6.868	103,5	109.445	86.665	79,2
79 Ostala transportna vozila	92	70	76,1	1.266	1.234	97,5	64	112	175,0	1.338	995	74,4
8 RAZNI INDUSTRIJSKI PROIZVODI	43.350	38.200	88,1	487.489	490.717	100,7	15.411	15.357	99,6	205.556	176.890	86,1
81 Montažne zgrade, sanitarni, rasvjetni i grijaći uređaji	8.623	6.016	69,8	68.220	85.834	125,8	1.488	1.369	92,0	12.895	15.036	116,6
82 Namještaj i njegovi dijelovi	15.396	13.572	88,2	134.700	145.680	108,2	1.641	2.353	143,4	18.889	18.631	98,6
83 Torbe, tašne, neseseri i slični proizvodi	145	134	92,4	4.249	2.903	68,3	137	356	259,9	4.371	2.133	48,8
84 Odjeća	3.747	3.811	101,7	69.020	55.582	80,5	3.543	3.053	86,2	49.583	39.944	80,6
85 Obuća	3.844	3.768	98,0	74.852	58.458	78,1	1.709	1.673	97,9	35.939	22.349	62,2
87 Naučni i kontrolni instrumenti	16	132	825,0	374	417	111,5	1.732	1.124	64,9	13.738	14.895	108,4
88 Fotografski i optički proizvodi, satovi	8	-	-	52	20	38,5	35	143	408,6	1.547	1.540	99,5
89 Ostali industrijski proizvodi	11.571	10.767	93,1	136.022	141.823	104,3	5.126	5.286	103,1	68.594	62.362	90,9
9 Proizvodi, nerazvrstani po kategorijama	2	1	50,0	2.796	19	0,7	-	-	-	5	1.799	-

Izvor: Baza podataka Uprave za indirektno/neizravno oporezivanje BiH

Prethodni podaci

## VANJSKA TRGOVINA

IZVOZ PREMA MEĐUNARODNOJ KLASIFIKACIJI  
EKONOMSKE NAMJENE PROIZVODA (BEC) Rev. 4  
u 000 KMUVOZ PREMA MEĐUNARODNOJ KLASIFIKACIJI  
EKONOMSKE NAMJENE PROIZVODA (BEC) Rev. 4  
u 000 KM

	XI 2020	XII 2020	XII 2020 XI 2020	I - XII 2019	I - XII 2020	I-XII 2020 I-XII 2019	XI 2020	XII 2020	XII 2020 XI 2020	I - XII 2019	I - XII 2020	I-XII 2020 I-XII 2019
<b>UKUPNO</b>	<b>149.075</b>	<b>146.809</b>	<b>98,5</b>	<b>1.791.994</b>	<b>1.671.315</b>	<b>93,3</b>	<b>167.310</b>	<b>173.490</b>	<b>103,7</b>	<b>2.143.173</b>	<b>1.871.497</b>	<b>87,3</b>
1. Hrana i pića	4.525	5.624	124,3	56.885	62.594	110,0	14.729	16.005	108,7	189.562	187.047	98,7
2. Industrijski materijali	56.825	57.103	100,5	644.225	636.703	98,8	73.439	66.001	89,9	817.943	772.271	94,4
3. Goriva i maziva	17.364	17.809	102,6	271.416	175.569	64,7	16.557	20.771	125,5	309.958	196.981	63,6
4. Kapitalni proizvodi (osim transportnih sredstava), dijelovi i pribor	28.236	24.133	85,5	285.585	317.419	111,1	31.734	36.293	114,4	389.845	349.806	89,7
5. Transportna sredstva, njihovi dijelovi i pribor	11.791	12.800	108,6	134.032	114.873	85,7	8.492	8.780	103,4	134.456	106.900	79,5
6. Proizvodi za široku potrošnju	30.332	29.339	96,7	397.055	364.138	91,7	22.359	25.640	114,7	301.407	257.750	85,5
7. Proizvodi, drugdje nspomenuti	2	1	50,0	2.796	19	0,7	-	-	-	2	742	-

Izvor: Baza podataka Uprave za indirektno/neizravno oporezivanje BiH

Prethodni podaci

IZVOZ PO ZEMLJAMA PREMA GEOGRAFSKIM  
ZONAMA u 000 KMUVOZ PO ZEMLJAMA PREMA GEOGRAFSKIM  
ZONAMA u 000 KM

	XI 2020	XII 2020	XII 2020 XI 2020	I - XII 2019	I - XII 2020	I-XII 2020 I-XII 2019	XI 2020	XII 2020	XII 2020 XI 2020	I - XII 2019	I - XII 2020	I-XII 2020 I-XII 2019
<b>UKUPNO</b>	<b>149.075</b>	<b>146.809</b>	<b>98,5</b>	<b>1.791.994</b>	<b>1.671.315</b>	<b>93,3</b>	<b>167.310</b>	<b>173.490</b>	<b>103,7</b>	<b>2.143.173</b>	<b>1.871.497</b>	<b>87,3</b>
<b>ZEMLJE EU</b>	<b>117.040</b>	<b>111.892</b>	<b>95,6</b>	<b>1.290.228</b>	<b>1.287.270</b>	<b>99,8</b>	<b>100.355</b>	<b>95.246</b>	<b>94,9</b>	<b>1.157.441</b>	<b>1.078.562</b>	<b>93,2</b>
Austrija	30.127	25.823	85,7	318.605	337.890	106,1	20.412	14.534	71,2	167.429	189.878	113,4
Belgija	1.182	1.348	114,0	14.504	15.675	108,1	1.796	1.910	106,3	20.452	19.381	94,8
Bugarska	160	251	156,9	4.000	2.886	72,2	686	580	84,5	16.834	9.688	57,6
Češka	1.320	1.705	129,2	21.986	17.803	81,0	2.812	2.537	90,2	32.742	32.013	97,8
Kipar	-	19	-	177	205	115,8	-	3	-	252	118	46,8
Danska	952	771	81,0	5.361	5.367	100,1	1.500	1.384	92,3	9.895	13.911	140,6
Estonija	47	-	-	887	369	41,6	7	12	171,4	148	236	159,5
Finska	45	13	28,9	255	103	40,4	43	81	188,4	5.702	3.103	54,4
Francuska	1.314	1.556	118,4	28.141	22.263	79,1	3.904	3.322	85,1	79.471	44.626	56,2
Grčka	204	410	201,0	2.006	2.950	147,1	520	937	180,2	6.639	5.316	80,1
Hrvatska	12.101	11.702	96,7	138.149	137.814	99,8	8.136	7.603	93,4	90.221	92.637	102,7
Irska	-	27	-	187	818	437,4	221	260	117,6	2.819	2.025	71,8
Italija	10.151	12.765	125,8	90.703	94.925	104,7	13.005	12.718	97,8	157.467	144.315	91,6
Latvija (Letonija)	160	-	-	1.366	1.016	74,4	45	36	80,0	650	689	106,0
Litvanija	173	213	123,1	2.530	2.023	80,0	102	120	117,6	1.011	995	98,4
Luksemburg	159	146	91,8	768	1.064	138,5	24	84	350,0	412	340	82,5
Mađarska	3.408	3.999	117,3	58.617	55.694	95,0	6.200	6.400	103,2	80.019	75.692	94,6
Malta	-	-	-	-	-	-	-	-	-	2.111	1	0,0
Nizozemska (Holandija)	7.767	6.405	82,5	76.983	79.139	102,8	1.451	1.214	83,7	13.333	14.394	108,0
Njemačka	22.395	20.676	92,3	246.422	258.600	104,9	23.797	26.363	110,8	274.093	252.278	92,0
Poljska	1.549	2.337	150,9	22.006	23.572	107,1	3.228	3.236	100,2	44.207	39.536	89,4
Portugal	49	77	157,1	1.000	1.702	170,2	144	46	31,9	1.345	1.380	102,6

## VANJSKA TRGOVINA

IZVOZ PO ZEMLJAMA PREMA GEOGRAFSKIM  
ZONAMA u 000 KM (nastavak)UVOZ PO ZEMLJAMA PREMA GEOGRAFSKIM  
ZONAMA u 000 KM (nastavak)

	XI 2020	XII 2020	XII 2020 XI 2020	I - XII 2019	I - XII 2020	I-XII 2020 I-XII 2019	XI 2020	XII 2020	XII 2020 XI 2020	I - XII 2019	I - XII 2020	I-XII 2020 I-XII 2019
Rumunija	1.595	1.659	104,0	15.789	18.759	118,8	1.978	1.751	88,5	27.086	23.840	88,0
Slovačka	1.396	1.404	100,6	18.029	17.530	97,2	679	783	115,3	12.006	10.523	87,6
Slovenija	19.511	17.346	88,9	205.299	175.492	85,5	6.561	6.469	98,6	83.692	71.709	85,7
Španija	123	-	-	1.446	680	47,0	2.366	1.810	76,5	19.376	21.221	109,5
Švedska	1.152	1.240	107,6	15.012	12.931	86,1	738	1.053	142,7	8.029	8.717	108,6
Velika Britanija	-	-	-	-	-	-	-	-	-	-	-	-
ZEMLJE EFTE	2.409	1.965	81,6	31.750	24.237	76,3	1.333	1.298	97,4	15.712	14.321	91,1
Island	33	43	130,3	245	150	61,2	-	-	-	6	4	66,7
Lihtenštajn	204	6	2,9	4.457	1.342	30,1	3	81	-	741	618	83,4
Norveška	1.676	1.257	75,0	18.942	18.964	100,1	1.138	911	80,1	10.835	8.314	76,7
Švicarska	496	659	132,9	8.106	3.781	46,6	192	306	159,4	4.130	5.385	130,4
OSTALE EVROPSKE ZEMLJE	23.062	30.175	130,8	424.273	320.649	75,6	35.162	38.806	110,4	422.123	375.450	88,9
Albanija	1.448	1.879	129,8	22.003	20.133	91,5	52	92	176,9	1.683	305	18,1
Crna Gora	668	650	97,3	581	6.506	-	98	18	18,4	910	1.861	204,5
Kosovo	1.629	2.215	136,0	23.015	23.231	100,9	1.474	1.208	82,0	16.988	16.732	98,5
Sjeverna Makedonija	16	18	112,5	1.684	2.307	137,0	7.793	6.142	78,8	52.853	55.158	104,4
Ruska Federacija	16.822	23.472	139,5	352.427	248.373	70,5	9.095	10.530	115,8	132.646	113.637	85,7
Srbija	882	597	67,7	13.836	10.657	77,0	15.645	18.937	121,0	195.147	170.174	87,2
Turska	1.556	1.344	86,4	6.533	8.272	126,6	758	1.213	160,0	14.180	12.830	90,5
Ostale zemlje	41	-	-	4.194	1.170	27,9	247	666	269,6	7.716	4.753	61,6
AFRIKA	3.984	654	16,4	19.476	16.542	84,9	117	398	340,2	6.221	7.371	118,5
ZEMLJE SJEVERNE AFRIKE	3.889	353	9,1	16.233	13.968	86,0	92	371	403,3	3.250	3.803	117,0
OSTALE AFRIČKE ZEMLJE	95	301	316,8	3.243	2.574	79,4	25	27	108,0	2.971	3.568	120,1
AMERIKA	62	97	156,5	1.105	1.128	102,1	14.387	19.012	132,1	297.621	193.203	64,9
ZEMLJE SJEVERNE AMERIKE	62	97	156,5	910	595	65,4	11.602	16.447	141,8	260.750	156.011	59,8
Kanada	1	1	100,0	7	7	100,0	310	206	66,5	923	2.039	220,9
SAD	61	96	157,4	903	588	65,1	11.292	16.241	143,8	259.827	153.972	59,3
Ostale zemlje	-	-	-	-	-	-	-	-	-	-	-	-
ZEMLJE CENTRALNE AMERIKE I KARIBA	-	-	-	194	469	241,8	534	322	60,3	6.032	3.408	56,5
ZEMLJE JUŽNE AMERIKE	-	-	-	1	64	-	2.251	2.243	99,6	30.839	33.784	109,5
AZIJA	2.452	2.025	82,6	24.911	21.253	85,3	15.903	18.610	117,0	243.825	202.051	82,9
ZEMLJE BLISKOG I SREDNJEG ISTOKA	2.082	1.878	90,2	12.739	17.585	138,0	705	740	105,0	13.409	7.934	59,2
OSTALE ZEMLJE AZIJE	370	147	39,7	12.172	3.668	30,1	15.198	17.870	117,6	230.416	194.117	84,2
Indija	4	4	100,0	10.138	2.693	26,6	2.133	2.243	105,2	26.472	20.842	78,7
Japan	-	-	-	2	-	-	486	704	144,9	9.316	7.594	81,5
Kina	37	58	156,8	411	394	95,9	9.432	11.593	122,9	164.999	137.626	83,4
Malezija	-	-	-	39	-	-	343	350	102,0	788	1.730	219,5
Ostale zemlje	329	85	25,8	1.582	581	36,7	2.804	2.980	106,3	28.841	26.325	91,3
ZEMLJE OKEANIJE I POLARNOG REGIONA	64	-	-	94	82	87,2	18	20	111,1	151	223	147,7
AUSTRALIJA I NOVI ZELAND	64	-	-	94	82	87,2	18	20	111,1	151	222	147,0
Australija	64	-	-	94	82	87,2	12	20	166,7	109	203	186,2
Novi Zeland	-	-	-	-	-	-	6	-	-	40	18	45,0
Ostale zemlje	-	-	-	-	-	-	-	-	-	2	1	50,0
OSTALE ZEMLJE OKEANIJE I POLARNOG REGIONA	-	-	-	-	-	-	-	-	-	-	1	-
Neraspoređeno	2	1	50,0	157	154	98,1	35	100	285,7	79	316	400,0

Izvor: Baza podataka Uprave za indirektno/neizravno oporezivanje BiH

Prethodni podaci

## TURIZAM

TURISTIČKI PROMET ZA DECEMBAR / PROSINAC 2020. GODINE  
KAPACITETI, TURISTI I NOĆENJA

	Dolasci turista				Noćenja turista			
	XII 2020	XII 2020 XII 2019	I - XII 2020	I - XII 2020 I - XII 2019	XII 2020	XII 2020 XII 2019	I - XII 2020	I - XII 2020 I - XII 2019

## DOLASCI I NOĆENJA TURISTA

<b>UKUPNO</b>	<b>1.825</b>	<b>50,8</b>	<b>20.855</b>	<b>42,7</b>	<b>3.381</b>	<b>53,4</b>	<b>40.144</b>	<b>43,7</b>
Domaći	1.345	60,1	14.553	52,6	2.225	64,1	25.326	53,1
Strani	480	35,5	6.302	29,7	1.156	40,4	14.818	33,5
<b>BROJ LEŽAJA</b>	<b>1.788</b>							

## DOLASCI I NOĆENJA TURISTA PREMA VRSTAMA OBJEKATA

<b>UKUPNO</b>	<b>1.825</b>	<b>50,8</b>	<b>20.855</b>	<b>42,7</b>	<b>3.381</b>	<b>53,4</b>	<b>40.144</b>	<b>43,7</b>
Hoteli i sličan smještaj	1.782	52,1	19.676	42,9	3.312	54,5	37.978	44,3
Odmarališta i slični objekti za kraći odmor	20	14,7	894	35,8	20	12,7	1.282	30,6
Kampovi i prostori za kampiranje	-	-	-	-	-	-	-	-
Ostali smještaj	23	63,9	285	58,0	49	49,0	884	43,9
<b>DOMAĆI</b>	<b>1.345</b>	<b>60,1</b>	<b>14.553</b>	<b>52,6</b>	<b>2.225</b>	<b>64,1</b>	<b>25.326</b>	<b>53,1</b>
Hoteli i sličan smještaj	1.311	62,9	13.456	52,3	2.165	66,6	23.313	53,3
Odmarališta i slični objekti za kraći odmor	11	9,1	831	54,8	11	8,8	1.203	48,4
Kampovi i prostori za kampiranje	-	-	-	-	-	-	-	-
Ostali smještaj	23	67,7	266	68,2	49	50,0	810	55,0
<b>STRANI</b>	<b>480</b>	<b>35,5</b>	<b>6.302</b>	<b>29,7</b>	<b>1.156</b>	<b>40,4</b>	<b>14.818</b>	<b>33,5</b>
Hoteli i sličan smještaj	471	35,2	6.220	30,9	1.147	40,6	14.665	34,9
Odmarališta i slični objekti za kraći odmor	9	60,0	63	6,4	9	27,3	79	4,6
Kampovi i prostori za kampiranje	-	-	-	-	-	-	-	-
Ostali smještaj	-	-	19	18,8	-	-	74	13,7

## DOLASCI I NOĆENJA TURISTA PREMA NAČINU DOLASKA

	Individualno				Organizirano			
	dolasci turista		noćenje turista		dolasci turista		noćenje turista	
	XII 2020	Struktura %	XII 2020	Struktura %	XII 2020	Struktura %	XII 2020	Struktura %
<b>UKUPNO</b>	<b>1.708</b>	<b>93,6</b>	<b>3.154</b>	<b>93,3</b>	<b>117</b>	<b>6,4</b>	<b>227</b>	<b>6,7</b>
Domaći	1.252	73,3	2.092	66,3	93	79,5	133	58,6
Strani	456	26,7	1.062	33,7	24	20,5	94	41,4

## SVRHA DOLASKA TURISTA

	Poslovno				Ostalo			
	dolasci turista		noćenje turista		dolasci turista		noćenje turista	
	XII 2020	Struktura %	XII 2020	Struktura %	XII 2020	Struktura %	XII 2020	Struktura %
<b>UKUPNO</b>	<b>796</b>	<b>43,6</b>	<b>1.455</b>	<b>43,0</b>	<b>1.029</b>	<b>56,4</b>	<b>1.926</b>	<b>57,0</b>
Domaći	589	74,0	884	60,8	756	73,5	1.341	69,6
Strani	207	26,0	571	39,2	273	26,5	585	30,4

## TURIZAM

## DOLASCI I NOĆENJA TURISTA PO ZEMLJAMA PREBIVALIŠTA

	Dolasci turista				Noćenja turista			
	XII 2020	XII 2020 XII 2019	I - XII 2020	I - XII 2020 I - XII 2019	XII 2020	XII 2020 XII 2019	I - XII 2020	I - XII 2020 I - XII 2019
<b>UKUPNO STRANI</b>	<b>480</b>	<b>35,5</b>	<b>6.302</b>	<b>29,7</b>	<b>1.156</b>	<b>40,4</b>	<b>14.818</b>	<b>33,5</b>
Albanija	-	-	12	16,7	-	-	19	10,6
Austrija	29	21,2	425	27,0	89	36,3	964	35,4
Belgija	6	75,0	36	40,9	15	75,0	73	50,7
Bugarska	15	166,7	121	58,7	44	64,7	375	69,6
Crna Gora	5	41,7	115	38,9	5	35,7	129	27,3
Češka	2	100,0	27	9,6	7	-	80	8,9
Danska	1	5,9	43	17,0	1	5,9	79	16,8
Estonija	-	-	1	25,0	-	-	2	50,0
Finska	-	-	7	8,0	-	-	14	11,0
Francuska	16	200,0	71	24,7	34	283,3	142	13,6
Grčka	-	-	47	120,5	-	-	106	200,0
Nizozemska	14	60,9	186	25,7	20	51,3	314	23,6
Hrvatska	66	25,5	1.173	34,9	172	37,7	2.177	35,6
Irska	2	100,0	11	32,4	2	50,0	12	23,1
Island	-	-	-	-	-	-	-	-
Italija	8	17,0	173	21,5	40	40,8	460	36,0
Kipar	-	-	2	40,0	-	-	24	184,6
Latvija	-	-	1	25,0	-	-	2	15,4
Litvanija	-	-	2	12,5	-	-	5	9,6
Luksemburg	1	-	11	33,3	1	-	13	31,7
Mađarska	23	36,5	311	38,0	131	74,9	2.288	87,2
Sjeverna Makedonija	12	38,7	204	44,9	14	20,3	348	36,0
Malta	-	-	-	-	-	-	-	-
Norveška	2	66,7	19	19,2	3	60,0	117	61,3
Njemačka	24	22,0	485	24,8	65	27,7	1.273	30,7
Poljska	8	88,9	99	24,2	16	145,5	241	33,8
Portugal / Portugalija	-	-	7	22,6	-	-	8	18,2
Rumunija / Rumunjska	4	44,4	37	39,0	4	25,0	59	27,2
Rusija	2	200,0	11	13,9	2	100,0	29	23,0
Slovačka	1	100,0	16	13,2	6	-	119	40,2
Slovenija	43	38,7	557	24,6	102	55,4	1.016	27,5
Srbija	108	50,5	1.069	39,7	174	48,6	1.843	39,0
Španija / Španjolska	-	-	16	25,8	-	-	24	25,5
Švajcarska / Švicarska	29	93,6	152	33,4	69	109,5	301	35,3
Švedska	7	25,9	166	20,2	12	26,7	295	17,7



## TURIZAM

## DOLASCI I NOĆENJA TURISTA PO ZEMLJAMA PREBIVALIŠTA (nastavak)

	Dolasci turista				Noćenja turista			
	XII 2020	XII 2020 XII 2019	I - XII 2020	I - XII 2020 I - XII 2019	XII 2020	XII 2020 XII 2019	I - XII 2020	I - XII 2020 I - XII 2019
Turska	23	28,8	291	33,4	72	47,1	599	29,1
Ujedinjeno Kraljevstvo	2	100,0	39	19,8	3	42,9	67	13,3
Ukrajina	1	50,0	8	21,1	1	50,0	16	22,2
Ostale evropske zemlje	2	8,3	15	7,3	5	17,9	28	6,1
Egipat	-	-	7	43,8	-	-	20	54,1
Južnoafrička Republika	-	-	2	50,0	-	-	4	80,0
Ostale afričke zemlje	1	8,3	41	28,9	1	0,3	602	25,4
Kanada	-	-	4	8,0	-	-	6	8,0
SAD	4	40,0	71	17,4	7	29,2	117	12,6
Ostale sjeverno - američke zemlje	-	-	4	9,5	-	-	6	8,5
Brazil	1	-	2	28,6	1	-	2	22,2
Ostale zemlje Južne i Srednje Amerike	-	-	1	2,0	-	-	4	2,2
Bahrein	-	-	-	-	-	-	-	-
Indija	-	-	8	21,6	-	-	12	6,6
Iran	-	-	14	127,3	-	-	22	129,4
Izrael	-	-	2	16,7	-	-	2	10,5
Japan	5	-	10	83,3	11	-	16	114,3
Južna Koreja	1	-	2	28,6	1	-	16	228,6
Katar	-	-	4	100,0	-	-	4	100,0
Narodna Republika Kina	-	-	70	43,2	-	-	142	74,4
Kuvajt	-	-	13	72,2	-	-	17	43,6
Malezija	-	-	-	-	-	-	-	-
Oman	1	-	1	12,5	4	-	4	36,4
Saudijska Arabija	-	-	5	11,9	-	-	9	14,5
Ujedinjeni Arapski Emirati	2	-	22	51,2	2	-	33	55,0
Ostale azijske zemlje	9	128,6	52	31,5	20	80,0	118	25,7
Australija	-	-	1	1,1	-	-	1	0,5
Novi Zeland	-	-	-	-	-	-	-	-
Ostale zemlje Okeanije	-	-	-	-	-	-	-	-

**ZENIČKO - DOBOJSKI KANTON**

## PRIRODNO KRETANJE STANOVNIŠTVA I BRAKOVI

## PRIRODNO KRETANJE STANOVNIŠTVA I BRAKOVI PO MJESTU UOBIČAJENOG STANOVANJA

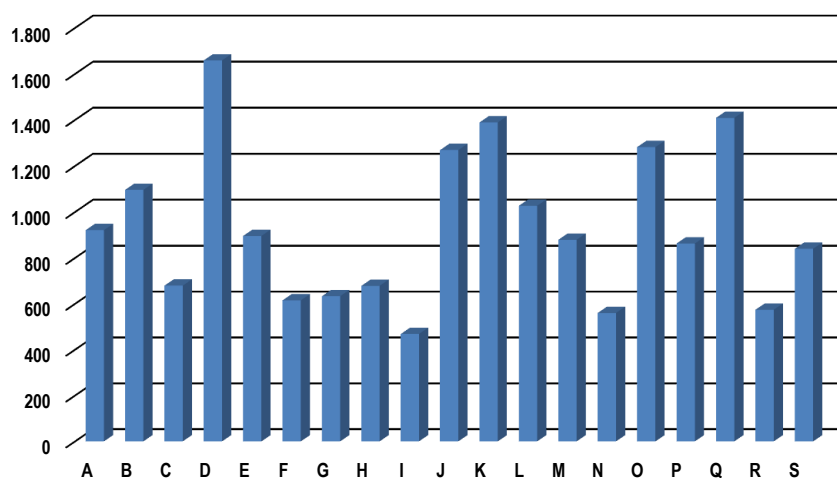
Općina	Ukupno rođeni	Živorodeni			Mrtvorodeni	Mjesto porođaja			Umrli			Od toga		Broj zaključenih brakova	Broj razvedenih brakova
		ukupno	po spolu			u zdravstvenoj ustanovi	na drugom mjestu		ukupno	po spolu		umrla dojenčad	nasilne smrti		
			muški	ženski			sa stručnom pomoći	bez stručne pomoći		muški	ženski				
<b>Za mjesec decembar / prosinac 2020. godine - prvi rezultati</b>															
<b>UKUPNO</b>	<b>299</b>	<b>299</b>	<b>160</b>	<b>139</b>	<b>-</b>	<b>299</b>	<b>-</b>	<b>-</b>	<b>587</b>	<b>317</b>	<b>270</b>	<b>2</b>	<b>4</b>	<b>225</b>	<b>9</b>
Breza	6	6	1	5	-	6	-	-	22	14	8	-	-	4	2
Doboj - Jug	4	4	1	3	-	4	-	-	8	2	6	-	-	3	-
Grad Visoko	33	33	19	14	-	33	-	-	70	34	36	-	-	26	2
Grad Zenica	104	104	59	45	-	104	-	-	177	98	79	1	1	56	2
Kakanj	26	26	12	14	-	26	-	-	57	31	26	-	1	31	-
Maglaj	18	18	12	6	-	18	-	-	42	19	23	-	-	12	2
Olovo	6	6	5	1	-	6	-	-	10	7	3	-	-	5	1
Tešanj	47	47	20	27	-	47	-	-	78	45	33	1	1	40	-
Usora	-	-	-	-	-	-	-	-	18	7	11	-	-	1	-
Vareš	2	2	1	1	-	2	-	-	21	9	12	-	-	2	-
Zavidovići	28	28	16	12	-	28	-	-	42	25	17	-	1	24	-
Žepče	25	25	14	11	-	25	-	-	42	26	16	-	-	21	-
<b>Za period januar / siječanj - decembar / prosinac 2020. godine - prvi rezultati</b>															
<b>UKUPNO</b>	<b>3.166</b>	<b>3.153</b>	<b>1.632</b>	<b>1.521</b>	<b>13</b>	<b>3.162</b>	<b>1</b>	<b>3</b>	<b>4.476</b>	<b>2.382</b>	<b>2.094</b>	<b>24</b>	<b>78</b>	<b>1.981</b>	<b>199</b>
Breza	81	80	40	40	1	81	-	-	192	114	78	1	5	61	6
Doboj - Jug	42	42	24	18	-	42	-	-	50	23	27	-	-	32	1
Grad Visoko	314	311	156	155	3	313	-	1	516	268	248	1	12	226	18
Grad Zenica	1.072	1.069	562	507	3	1.071	-	1	1.436	761	675	8	24	579	64
Kakanj	353	350	171	179	3	353	-	-	475	264	211	4	8	209	27
Maglaj	189	188	103	85	1	188	1	-	285	147	138	1	5	116	27
Olovo	64	64	27	37	-	64	-	-	134	71	63	-	1	61	8
Tešanj	476	474	257	217	2	476	-	-	500	265	235	5	11	305	15
Usora	18	18	8	10	-	18	-	-	85	39	46	-	-	11	-
Vareš	31	31	14	17	-	31	-	-	162	86	76	-	2	32	3
Zavidovići	321	321	153	168	-	320	-	1	392	199	193	3	4	197	22
Žepče	205	205	117	88	-	205	-	-	249	145	104	1	6	152	8

PLAĆE

PROSJEČNA MJESEČNA ISPLAĆENA NETO I BRUTO PLAĆA ZAPOSLENIH PO PODRUČJIMA KD BiH 2010

	Prosječna neto plaća u KM					Prosječna bruto plaća u KM				
	Ø 2019	XI 2020	XII 2020	Index XII 2020 Ø 2019	Index XII 2020 XI 2020	Ø 2019	XI 2020	XII 2020	Index XII 2020 Ø 2019	Index XII 2020 XI 2020
<b>UKUPNO</b>	<b>793</b>	<b>827</b>	<b>846</b>	<b>106,7</b>	<b>102,3</b>	<b>1.210</b>	<b>1.263</b>	<b>1.287</b>	<b>106,4</b>	<b>101,9</b>
<b>A</b> Poljoprivreda, šumarstvo i ribolov	815	841	921	113,0	109,5	1.232	1.276	1.403	113,9	110,0
<b>B</b> Vadenje ruda i kamena	1.074	1.062	1.096	102,0	103,2	1.661	1.625	1.680	101,1	103,4
<b>C</b> Prerađivačka industrija	632	671	679	107,4	101,2	949	1.009	1.021	107,6	101,2
<b>D</b> Proizvodnja i snabdijevanje električnom energijom, plinom parom i klimatizacija	1.632	1.550	1.659	101,7	107,0	2.545	2.415	2.590	101,8	107,2
<b>E</b> Snabdijevanje vodom; uklanjanje otpadnih voda, upravljanje otpadom te djelatnosti sanacije okoliša	833	849	896	107,6	105,5	1.265	1.291	1.367	108,1	105,9
<b>F</b> Građevinarstvo	581	625	615	105,9	98,4	869	941	925	106,4	98,3
<b>G</b> Trgovina na veliko i na malo; popravak motornih vozila i motocikala	583	602	633	108,6	105,1	881	913	962	109,2	105,4
<b>H</b> Prijevoz i skladištenje	623	655	678	108,8	103,5	940	990	1.030	109,6	104,0
<b>I</b> Djelatnosti pružanja smještaja te pripreme i usluživanja hrane (hotelijerstvo i ugostiteljstvo)	443	458	468	105,6	102,2	661	684	699	105,7	102,2
<b>J</b> Informacije i komunikacije	1.143	1.164	1.269	111,0	109,0	1.776	1.804	1.978	111,4	109,6
<b>K</b> Finansijske djelatnosti i djelatnosti osiguranja	1.221	1.293	1.389	113,8	107,4	1.904	2.020	2.175	114,2	107,7
<b>L</b> Poslovanje nekretninama	977	941	1.027	105,1	109,1	1.488	1.429	1.567	105,3	109,7
<b>M</b> Stručne, naučne i tehničke djelatnosti	852	871	879	103,2	100,9	1.311	1.340	1.368	104,3	102,1
<b>N</b> Administrativne i pomoćne uslužne djelatnosti	521	550	560	107,5	101,8	786	834	850	108,1	101,9
<b>O</b> Javna uprava i odbrana; obavezno socijalno osiguranje	1.205	1.277	1.282	106,4	100,4	1.862	1.979	1.971	105,9	99,6
<b>P</b> Obrazovanje	808	802	863	106,8	107,6	1.243	1.234	1.255	101,0	101,7
<b>Q</b> Djelatnosti zdravstvene socijalna zaštite	1.267	1.316	1.409	111,2	107,1	1.975	2.054	2.203	111,5	107,3
<b>R</b> Umjetnost, zabava i rekreacija	745	634	574	77,0	90,5	1.148	942	862	75,1	91,5
<b>S</b> Ostale uslužne djelatnosti	701	830	840	119,8	101,2	1.054	1.251	1.268	120,3	101,4

prosječna neto plaća u KM, decembar / prosinac 2020.



## POLJOPRIVREDA, ŠUMARSTVO I RIBOLOV

## ZAKLANA STOKA I PERAD

IV tromjesečje 2020. godine

	Zaklano u IV tromjesečju 2020.		
	broj grla	neto težina, t	randman, %
<b>Goveda - ukupno</b>	<b>2.271</b>	<b>670,8</b>	<b>52,7</b>
Telad starosti do 8 mjeseci	117	8,3	58,5
Junad starosti od 8 do 12 mjeseci	137	46,4	55,3
Junice	177	48,8	52,7
Krave	741	237,7	49,8
Bikovi	1.099	329,6	54,6
<b>Ovce - ukupno</b>	<b>135</b>	<b>2,4</b>	<b>54,2</b>
Janjad do 12 mjeseci starosti	124	2,0	54,2
Ovce	11	0,4	54,6
<b>Svinje - ukupno</b>	<b>178</b>	<b>15,4</b>	<b>79,8</b>
Svinje od 20 do 50 kg	34	0,6	82,6
Svinje preko 110 kg	144	14,8	79,7
<b>Perad-ukupno, u 000</b>	<b>7.474,4</b>	<b>11.542,1</b>	<b>69,7</b>
Tovljeni pilići	7.292,9	11.323,9	69,9
Ostala perad	181,5	218,2	63,3

Napomena:

Broj zaklanih grla stoke po kategorijama ukoliko je manji od pet ne publikuje se.

## PROIZVODNJA, PRODAJA I ZALIHE ŠUMSKIH SORTIMENATA

Decembar / Prosinac 2020. godine

000 m<sup>3</sup>

	Proizvodnja				Prodaja		Zalihe (stanje krajem mjeseca) 2020
	XII		I - XII		I - XII		
	2019	2020	2019	2020	2019	2020	
<b>UKUPNO</b>	<b>27</b>	<b>26</b>	<b>343</b>	<b>289</b>	<b>341</b>	<b>283</b>	<b>20</b>
Trupci četinar/četinjača	10	12	117	105	118	101	8
Jamsko drvo četinar/četinjača	2	2	23	19	24	19	2
Ostalo dugo drvo četinar/četinjača	-	-	-	-	-	-	-
Prostorno drvo četinar/četinjača	4	4	46	38	47	36	4
Trupci lišćara/listača	4	2	58	45	58	45	2
Jamsko drvo lišćara/listača	0	0	0	0	0	0	0
Ostalo dugo drvo lišćara/listača	-	-	-	0	-	-	-
Prostorno drvo lišćara/listača	-	-	-	0	-	0	-
Ogrjevno drvo četinar/četinjača	0	0	0	0	0	0	0
Ogrjevno drvo lišćara/listača	6	6	98	82	94	82	5
Ostalo grubo obrađeno drvo <sup>1)</sup>	-	-	-	-	-	-	-

<sup>1)</sup> Uključuje sitno tehničko drvo, cijepane drvene motke i kolje

REGISTRIRANA CESTOVNA MOTORNA VOZILA  
ZA 2020. GODINU

	Ukupno		Motocikli		Putnički		Autobusi		Teretna		Ostalo	
	ukupno	prva regis-tracija	ukupno	prva regis-tracija	ukupno	prva regis-tracija	ukupno	prva regis-tracija	ukupno	prva regis-tracija	ukupno	prva regis-tracija
<b>Zeničko - dobojski kanton</b>	<b>107.253</b>	<b>5.704</b>	<b>1.321</b>	<b>231</b>	<b>93.860</b>	<b>4.479</b>	<b>410</b>	<b>10</b>	<b>10.969</b>	<b>815</b>	<b>693</b>	<b>169</b>
do 1 godine	510	505	97	94	198	198	-	-	179	179	36	34
od 1 do 2 godine	863	203	38	9	499	123	2	-	299	59	25	12
od 3 do 5 godina	3.076	405	78	5	1.766	312	30	-	1.158	81	44	7
od 6 do 10 godina	10.457	2.424	180	35	8.070	2.099	45	1	2.112	283	50	6
od 11 do 15 godina	24.847	1.891	442	59	21.222	1.655	109	9	3.005	160	69	8
više od 15 godina	67.500	276	486	29	62.105	92	224	-	4.216	53	469	102
<b>Breza</b>	<b>4.482</b>	<b>187</b>	<b>52</b>	<b>10</b>	<b>3.973</b>	<b>151</b>	<b>1</b>		<b>384</b>	<b>23</b>	<b>72</b>	<b>3</b>
do 1 godine	20	20	2	2	6	6	-	-	11	11	1	1
od 1 do 2 godine	31	6	1	1	17	5	-	-	13	-	-	-
od 3 do 5 godina	83	12	3	-	62	12	-	-	13	-	5	-
od 6 do 10 godina	326	78	7	1	249	71	-	-	67	6	3	-
od 11 do 15 godina	974	63	19	3	838	55	-	-	107	4	10	1
više od 15 godina	3.048	8	20	3	2.801	2	1	-	173	2	53	1
<b>Doboj Jug</b>	<b>2.183</b>	<b>162</b>	<b>17</b>	<b>1</b>	<b>1.617</b>	<b>122</b>	<b>19</b>		<b>522</b>	<b>37</b>	<b>8</b>	<b>2</b>
do 1 godine	15	15	1	1	10	10	-	-	3	3	1	1
od 1 do 2 godine	39	6	1	-	15	5	-	-	23	1	-	-
od 3 do 5 godina	156	17	-	-	62	10	1	-	93	7	-	-
od 6 do 10 godina	331	84	-	-	197	61	3	-	130	23	1	-
od 11 do 15 godina	572	37	9	-	415	35	8	-	140	2	-	-
više od 15 godina	1.070	3	6	-	918	1	7	-	133	1	6	1
<b>Kakanj</b>	<b>11.189</b>	<b>455</b>	<b>104</b>	<b>13</b>	<b>10.030</b>	<b>374</b>	<b>44</b>		<b>912</b>	<b>54</b>	<b>99</b>	<b>14</b>
do 1 godine	30	30	4	4	10	10	-	-	12	12	4	4
od 1 do 2 godine	52	15	-	-	33	9	-	-	15	3	4	3
od 3 do 5 godina	207	29	5	-	127	24	-	-	68	3	7	2
od 6 do 10 godina	849	176	13	1	683	162	5	-	130	12	18	1
od 11 do 15 godina	2.384	176	33	5	2.084	156	13	-	235	15	19	-
više od 15 godina	7.667	29	49	3	7.093	13	26	-	452	9	47	4
<b>Maglaj</b>	<b>5.908</b>	<b>273</b>	<b>70</b>	<b>8</b>	<b>5.272</b>	<b>229</b>	<b>24</b>		<b>505</b>	<b>26</b>	<b>37</b>	<b>10</b>
do 1 godine	21	20	4	4	5	5	-	-	6	6	6	5
od 1 do 2 godine	31	6	3	-	19	5	-	-	8	-	1	1
od 3 do 5 godina	135	16	6	-	80	15	-	-	48	1	1	-
od 6 do 10 godina	483	120	6	1	364	112	1	-	109	6	3	1
od 11 do 15 godina	1.322	103	22	2	1.160	91	5	-	129	9	6	1
više od 15 godina	3.916	8	29	1	3.644	1	18	-	205	4	20	2
<b>Olovo</b>	<b>2.668</b>	<b>81</b>	<b>8</b>	<b>1</b>	<b>2.484</b>	<b>71</b>	<b>3</b>		<b>159</b>	<b>7</b>	<b>14</b>	<b>2</b>
do 1 godine	5	5	-	-	4	4	-	-	1	1	-	-
od 1 do 2 godine	20	3	-	-	12	3	-	-	7	-	1	-
od 3 do 5 godina	39	2	-	-	23	2	-	-	15	-	1	-
od 6 do 10 godina	143	35	1	-	125	34	1	-	15	1	1	-
od 11 do 15 godina	492	32	3	1	448	28	-	-	40	3	1	-
više od 15 godina	1.969	4	4	-	1.872	-	2	-	81	2	10	2

REGISTRIRANA CESTOVNA MOTORNA VOZILA  
ZA 2020. GODINU (nastavak)

	Ukupno		Motocikli		Putnički		Autobusi		Teretna		Ostalo	
	ukupno	prva registracija	ukupno	prva registracija	ukupno	prva registracija	ukupno	prva registracija	ukupno	prva registracija	ukupno	prva registracija
<b>Tešanj</b>	<b>16.416</b>	<b>1.152</b>	<b>188</b>	<b>58</b>	<b>13.371</b>	<b>761</b>	<b>109</b>	<b>1</b>	<b>2.656</b>	<b>277</b>	<b>92</b>	<b>55</b>
do 1 godine	142	138	34	31	36	36	-	-	65	65	7	6
od 1 do 2 godine	168	47	8	2	64	24	-	-	93	19	3	2
od 3 do 5 godina	584	84	11	1	295	55	19	-	259	28	-	-
od 6 do 10 godina	1.836	441	18	3	1.255	346	18	1	543	91	2	-
od 11 do 15 godina	4.286	359	67	14	3.378	281	30	-	807	60	4	4
više od 15 godina	9.400	83	50	7	8.343	19	42	-	889	14	76	43
<b>Usora</b>	<b>1.554</b>	<b>152</b>	<b>42</b>	<b>5</b>	<b>1.271</b>	<b>132</b>			<b>216</b>	<b>10</b>	<b>25</b>	<b>5</b>
do 1 godine	6	6	1	1	4	4	-	-	1	1	-	-
od 1 do 2 godine	12	1	1	-	9	1	-	-	2	-	-	-
od 3 do 5 godina	71	11	2	1	43	9	-	-	26	1	-	-
od 6 do 10 godina	203	64	6	1	147	58	-	-	50	5	-	-
od 11 do 15 godina	425	60	16	2	361	57	-	-	48	1	-	-
više od 15 godina	837	10	16	-	707	3	-	-	89	2	25	5
<b>Vareš</b>	<b>2.096</b>	<b>56</b>	<b>14</b>	<b>2</b>	<b>1.942</b>	<b>46</b>			<b>126</b>	<b>4</b>	<b>14</b>	<b>4</b>
do 1 godine	2	2	-	-	1	1	-	-	-	-	1	1
od 1 do 2 godine	8	3	1	1	6	2	-	-	1	-	-	-
od 3 do 5 godina	26	2	-	-	14	2	-	-	10	-	2	-
od 6 do 10 godina	100	18	1	1	87	15	-	-	12	2	-	-
od 11 do 15 godina	376	25	4	-	345	24	-	-	26	1	1	-
više od 15 godina	1.584	6	8	-	1.489	2	-	-	77	1	10	3
<b>Grad Visoko</b>	<b>13.891</b>	<b>761</b>	<b>137</b>	<b>27</b>	<b>12.168</b>	<b>609</b>			<b>1.523</b>	<b>98</b>	<b>63</b>	<b>27</b>
do 1 godine	72	72	12	12	32	32	-	-	23	23	5	5
od 1 do 2 godine	124	31	5	1	83	21	-	-	32	8	4	1
od 3 do 5 godina	453	42	10	-	235	30	-	-	204	12	4	-
od 6 do 10 godina	1.417	306	17	4	1.095	269	-	-	305	33	-	-
od 11 do 15 godina	3.150	263	46	7	2.681	236	-	-	419	19	4	1
više od 15 godina	8.675	47	47	3	8.042	21	-	-	540	3	46	20
<b>Zavidovići</b>	<b>8.535</b>	<b>382</b>	<b>59</b>	<b>18</b>	<b>7.951</b>	<b>338</b>	<b>88</b>	<b>8</b>	<b>409</b>	<b>15</b>	<b>28</b>	<b>3</b>
do 1 godine	23	23	9	9	13	13	-	-	1	1	-	-
od 1 do 2 godine	30	6	1	1	24	4	1	-	3	-	1	1
od 3 do 5 godina	118	19	1	-	87	17	3	-	27	2	-	-
od 6 do 10 godina	595	172	8	4	536	161	1	-	48	7	2	-
od 11 do 15 godina	1.763	151	15	3	1.633	136	20	8	94	4	1	-
više od 15 godina	6.006	11	25	1	5.658	7	63	-	236	1	24	2
<b>Grad Zenica</b>	<b>30.474</b>	<b>1.590</b>	<b>523</b>	<b>57</b>	<b>27.595</b>	<b>1.359</b>	<b>62</b>		<b>2.146</b>	<b>138</b>	<b>148</b>	<b>36</b>
do 1 godine	105	105	13	13	67	67	-	-	15	15	10	10
od 1 do 2 godine	265	53	11	1	190	37	1	-	53	11	10	4
od 3 do 5 godina	919	131	32	3	638	113	6	-	223	11	20	4
od 6 do 10 godina	3.314	760	92	14	2.810	679	13	-	382	63	17	4
od 11 do 15 godina	7.329	494	177	17	6.522	446	14	-	595	30	21	1
više od 15 godina	18.542	47	198	9	17.368	17	28	-	878	8	70	13
<b>Žepče</b>	<b>7.857</b>	<b>453</b>	<b>107</b>	<b>31</b>	<b>6.186</b>	<b>287</b>	<b>60</b>	<b>1</b>	<b>1.411</b>	<b>126</b>	<b>93</b>	<b>8</b>
do 1 godine	69	69	17	17	10	10	-	-	41	41	1	1
od 1 do 2 godine	83	26	6	2	27	7	-	-	49	17	1	-
od 3 do 5 godina	285	40	8	-	100	23	1	-	172	16	4	1
od 6 do 10 godina	860	170	11	5	522	131	3	-	321	34	3	-
od 11 do 15 godina	1.774	128	31	5	1.357	110	19	1	365	12	2	-
više od 15 godina	4.786	20	34	2	4.170	6	37	-	463	6	82	6

## INDUSTRIJA

**INDEKSI INDUSTRIJSKE PROIZVODNJE - UKUPNO**  
**PREMA GIG, PODRUČJIMA I OBLASTIMA KD BiH 2010.**  
 Decembar / Prosinac 2020. godine

	<u>XII 2020</u> Ø 2019	<u>XII 2020</u> XI 2020	<u>XII 2020</u> XII 2019	<u>I - XII 2020</u> I - XII 2019
<b>INDUSTRIJA UKUPNO</b>	<b>106,9</b>	<b>99,9</b>	<b>108,3</b>	<b>101,2</b>
<b>PREMA GLAVNIM INDUSTRIJSKIM GRUPACIJAMA</b>				
AI Intermedijarni proizvodi	111,5	103,2	115,3	101,3
AE Energija	117,3	114,8	118,3	101,4
BB Kapitalni proizvodi	103,3	106,0	108,4	98,0
CD Trajni proizvodi za široku potrošnju	126,5	95,9	155,8	100,5
CN Netrajni proizvodi za široku potrošnju	89,4	79,9	87,1	101,4
<b>PREMA PODRUČJIMA I OBLASTIMA KD-a</b>				
<b>B VAĐENJE RUDA I KAMENA</b>	<b>88,0</b>	<b>100,6</b>	<b>84,5</b>	<b>92,6</b>
05 Vađenje ugljena i lignita	88,0	100,6	84,5	92,6
<b>C PRERAĐIVAČKA INDUSTRIJA</b>	<b>102,3</b>	<b>94,3</b>	<b>103,8</b>	<b>100,8</b>
10 Proizvodnja prehrambenih proizvoda	115,2	110,4	102,8	98,5
11 Proizvodnja pića	78,6	90,0	71,2	98,1
13 Proizvodnja tekstila	67,1	47,8	60,1	115,3
14 Proizvodnja odjeće	82,7	88,5	84,6	91,8
15 Proizvodnja kože i srodnih proizvoda	112,2	143,7	126,7	95,0
16 Prerada drva i proizvoda od drva i pluta, osim namještaja; proizvodnja predmeta od slame i pletarskih materijala	95,9	91,5	96,1	92,2
17 Proizvodnja papira i proizvoda od papira	148,7	108,4	119,2	114,4
18 Štampanje i umnožavanje snimljenih zapisa	189,4	201,5	71,4	77,3
19 Proizvodnja koksa i rafiniranih naftnih proizvoda	90,6	106,7	91,0	91,2
20 Proizvodnja hemikalija i hemijskih proizvoda	105,7	102,9	135,4	98,0
22 Proizvodnja proizvoda od gume i plastičnih masa	153,2	90,7	123,2	119,3
23 Proizvodnja ostalih nemetalnih mineralnih proizvoda	110,1	86,8	123,8	117,8
24 Proizvodnja baznih metala	112,1	112,4	108,1	96,8
25 Proizvodnja gotovih metalnih proizvoda, osim mašina i opreme	113,7	131,8	100,6	95,2
27 Proizvodnja električne opreme	74,0	95,0	140,0	83,5
28 Proizvodnja mašina i uređaja, d. n.	90,1	83,0	124,4	102,3
29 Proizvodnja motornih vozila, prikolica i poluprikolica	87,4	211,6	127,0	46,0
31 Proizvodnja namještaja	121,1	88,7	147,4	102,2
32 Ostala prerađivačka industrija	123,6	105,7	199,0	96,5
33 Popravak i instaliranje mašina i opreme	68,3	62,0	52,3	98,6
<b>D PROIZVODNJA I SNABDIJEVANJE/OPSKRBA ELEKTRIČNOM ENERGIJOM I PLINOM (OSIM 35.3)<sup>1</sup></b>	<b>140,2</b>	<b>122,9</b>	<b>146,2</b>	<b>108,4</b>
35 Proizvodnja i snabdijevanje/opskrba električnom energijom i plinom (osim 35.3) <sup>1</sup>	140,2	122,9	146,2	108,4

1) Grana djelatnosti 35.3, Proizvodnja i snabdijevanje/opskrba parom i klimatizacija



## VANJSKA TRGOVINA

IZVOZ PO PODRUČJIMA KLASIFIKACIJE  
DJELATNOSTI KD BiH 2010 u 000 KMUVOZ PO PODRUČJIMA KLASIFIKACIJE  
DJELATNOSTI KD BiH 2010 u 000 KM

	XI 2020	XII 2020	XII 2020 XI 2020	I - XII 2019	I - XII 2020	I-XII 2020 I-XII 2019	XI 2020	XII 2020	XII 2020 XI 2020	I - XII 2019	I - XII 2020	I-XII 2020 I-XII 2019
<b>UKUPNO</b>	<b>125.752</b>	<b>135.013</b>	<b>107,4</b>	<b>1.534.714</b>	<b>1.379.718</b>	<b>89,9</b>	<b>117.323</b>	<b>124.546</b>	<b>106,2</b>	<b>1.738.641</b>	<b>1.422.912</b>	<b>81,8</b>
A Poljoprivreda, šumarstvo i ribarstvo	493	116	23,6	3.284	4.234	128,9	4.788	5.729	119,7	75.708	63.486	83,9
B Vađenje rude i kamena	215	196	91,4	2.714	2.412	88,9	7.035	8.837	125,6	252.676	131.172	51,9
C Prerađivačka industrija	119.346	128.676	107,8	1.492.249	1.327.041	88,9	105.092	109.615	104,3	1.407.346	1.218.288	86,6
D Proizvodnja i snabdijevanje električnom energijom, gasom/plinom, parom i klimatizacija	-	-	-	-	-	-	-	-	-	-	-	-
Ostalo	5.699	6.025	105,7	36.466	41.094	112,7	407	365	89,5	2.911	3.408	117,1
Nerazvrstano po kategorijama	-	-	-	-	4.937	-	-	-	-	-	6.558	-

Izvor: Baza podataka Uprave za indirektno/neizravno oporezivanje BiH

Prethodni podaci

IZVOZ PO SEKTORIMA I ODSJECIMA  
SMTK - Rev. 4 u 000 KMUVOZ PO SEKTORIMA I ODSJECIMA  
SMTK - Rev. 4 u 000 KM

	XI 2020	XII 2020	XII 2020 XI 2020	I - XII 2019	I - XII 2020	I-XII 2020 I-XII 2019	XI 2020	XII 2020	XII 2020 XI 2020	I - XII 2019	I - XII 2020	I-XII 2020 I-XII 2019
<b>UKUPNO</b>	<b>125.752</b>	<b>135.013</b>	<b>107,4</b>	<b>1.534.714</b>	<b>1.379.718</b>	<b>89,9</b>	<b>117.323</b>	<b>124.546</b>	<b>106,2</b>	<b>1.738.641</b>	<b>1.422.912</b>	<b>81,8</b>
0 HRANA I ŽIVE ŽIVOTINJE	5.185	4.771	92,0	41.473	54.041	130,3	12.707	14.962	117,7	167.751	156.342	93,2
00 Žive životinje	-	-	-	-	-	-	354	1.005	283,9	6.275	5.759	91,8
01 Meso i mesne prerađevine	677	766	113,1	8.954	10.344	115,5	5.347	5.917	110,7	64.011	55.251	86,3
02 Mlijeko, mliječne prerađevine i jaja	-	-	-	-	-	-	241	567	235,3	5.030	4.529	90,0
03 Ribe, vodozemci i njihove prerađevine	-	-	-	-	-	-	-	-	-	-	-	-
13 Žitarice i proizvodi od žitarica	1.812	1.958	108,1	13.985	17.001	121,6	2.193	2.236	102,0	27.802	27.165	97,7
05 Voće i povrće	1.576	1.007	63,9	7.039	13.612	193,4	1.042	1.423	136,6	13.262	13.808	104,1
06 Šećer, šećerne prerađevine i med	14	32	228,6	251	256	102,0	66	28	42,4	276	307	111,2
07 Kafa, čaj, kakao i začini	923	906	98,2	8.509	10.820	127,2	1.814	1.627	89,7	18.590	21.259	114,4
08 Hrana za životinje	71	78	109,9	1.657	1.179	71,2	1.068	1.433	134,2	26.929	22.520	83,6
09 Ostali jestivi proizvodi	112	24	21,4	1.078	829	76,9	582	726	124,7	5.576	5.744	103,0
1 PIĆA I DUHAN	39	30	76,9	412	381	92,5	343	419	122,2	5.125	3.788	73,9
11 Pića	39	30	76,9	412	381	92,5	343	419	122,2	5.125	3.788	73,9
12 Duhani i proizvodi od duhana	-	-	-	-	-	-	-	-	-	-	-	-
2 SIROVE MATERIJNE NEJESTIVE, OSIM GORIVA	9.356	9.076	97,0	73.510	81.960	111,5	2.654	3.049	114,9	64.969	31.375	48,3
21 Sirove kože i sirovno krzno	573	352	61,4	13.109	5.954	45,4	115	217	188,7	11.849	3.408	28,8
22 Uljano sjemenje i plodovi	1	-	-	21	14	66,7	39	167	428,2	2.495	2.098	84,1
23 Sirovi i sintetički kaučuk	-	-	-	5	17	340,0	81	21	25,9	347	505	145,5
24 Drvo i pluta	3.155	2.870	91,0	24.124	34.311	142,2	1.797	1.877	104,5	27.586	18.764	68,0
25 Celuloza i papirni otpaci	72	119	165,3	907	752	82,9	51	93	182,4	293	420	143,3
26 Sirova tekstilna vlakna i njihovi otpaci	-	-	-	72	1	1,4	74	176	237,8	507	707	139,4
27 Prirodna đubriva i minerali osim goriva	949	997	105,1	9.587	10.667	111,3	211	182	86,3	2.571	2.308	89,8
28 Metalne rude i otpaci od metala	4.345	4.721	108,7	24.765	28.255	114,1	91	73	80,2	16.162	405	2,5
29 Sirovine biljne i životinjske, ostale	261	17	6,5	920	1.989	216,2	195	243	124,6	3.159	2.760	87,4

**VANJSKA TRGOVINA**

**IZVOZ PO SEKTORIMA I ODSJECIMA  
SMTK - Rev. 4 u 000 KM (nastavak)**

**UVOZ PO SEKTORIMA I ODSJECIMA  
SMTK - Rev. 4 u 000 KM (nastavak)**

	XI 2020	XII 2020	XII 2020 XI 2020	I - XII 2019	I - XII 2020	I-XII 2020 I-XII 2019	XI 2020	XII 2020	XII 2020 XI 2020	I - XII 2019	I - XII 2020	I-XII 2020 I-XII 2019
3 MINERALNA GORIVA, MAZIVA I SRODNI PROIZVODI	1.552	1.392	89,7	16.302	12.405	76,1	12.325	12.609	102,3	350.333	196.971	56,2
32 Ugaj, koks i briketi	172	168	97,7	2.085	1.867	89,5	6.833	8.663	126,8	263.720	141.654	53,7
33 Nafta i derivati od nafte	1.380	1.224	88,7	14.217	10.538	74,1	5.232	3.589	68,6	84.317	52.308	62,0
34 Prirodni i industrijski gas	-	-	-	-	-	-	260	357	137,3	2.296	3.009	131,1
35 Električna energija	-	-	-	-	-	-	-	-	-	-	-	-
4 ULJA, MASTI I VOSKOVI ŽIVOTINJSKOG ILI BILJNOG PORIJEKLA	51	54	105,9	2	344	-	1.111	1.412	127,1	9.749	12.141	124,5
41 Životinjska ulja i masti	51	54	105,9	-	341	-	21	71	338,1	420	776	184,8
42 Biljna ulja i masti, sirova i rafinirana	-	-	-	2	1	50,0	1.075	1.334	124,1	9.020	11.254	124,8
43 Preradena biljna i životinjska ulja i masnoće	-	-	-	-	2	-	15	7	46,7	309	111	35,9
5 HEMIJSKI/KEMIJSKI PROIZVODI	1.657	2.448	147,7	10.354	16.519	159,5	20.788	20.696	99,6	211.896	213.427	100,7
51 Organske hemikalije/kemikalije	-	-	-	159	-	-	981	874	89,1	7.758	8.440	108,8
52 Anorganske hemikalije/kemikalije	-	1	-	2.058	320	15,5	294	491	167,0	4.574	4.260	93,1
53 Boje i štavila	43	37	86,0	553	426	77,0	610	867	142,1	11.411	9.824	86,1
54 Medicinski i farmaceutski proizvodi	-	-	-	17	124	729,4	8.277	7.440	89,9	77.037	76.611	99,4
55 Toaletni proizvodi i proizvodi za čišćenje	7	8	114,3	65	63	96,9	516	677	131,2	6.170	6.550	106,2
56 Vještačka đubriva	95	68	71,6	1.069	1.018	95,2	157	151	96,2	1.975	1.652	83,6
57 Plastične mase u primarnim oblicima	294	1.165	396,3	2.483	3.989	160,7	4.758	5.093	107,0	47.175	49.626	105,2
58 Plastične mase, ne-primarni oblici	1.106	1.097	99,2	3.406	10.025	294,3	3.718	3.713	99,9	41.877	40.813	97,5
59 Ostale hemikalije/kemikalije	112	72	64,3	544	554	101,8	1.477	1.390	94,1	13.919	15.651	112,4
6 INDUSTRIJSKI PROIZVODI, RAZVRSTANI UGLAVNOM PO VRSTI SIROVINA	54.433	66.462	122,1	706.398	603.488	85,4	40.029	44.048	110,0	534.945	466.380	87,2
61 Koža, krzno i proizvodi od kože i krzna	1.284	668	52,0	16.591	9.179	55,3	1.815	1.571	86,6	32.733	18.028	55,1
62 Guma i gumeni proizvodi	89	51	57,3	646	847	131,1	854	755	88,4	8.824	9.528	108,0
63 Proizvodi od drveta, osim namještaja	1.244	1.121	90,1	26.964	16.189	60,0	1.166	1.335	114,5	15.180	15.152	99,8
64 Papir, ljepenka i ostali slični proizvodi	11.761	12.184	103,6	84.433	103.707	122,8	2.202	2.199	99,9	26.317	25.109	95,4
65 Predivo, tkanine i tekstilni proizvodi	2.990	962	32,2	19.833	21.118	106,5	13.769	16.322	118,5	184.684	150.641	81,6
66 Proizvodi od nemetalnih minerala	2.281	3.053	133,8	22.687	26.120	115,1	3.985	3.710	93,1	40.939	39.825	97,3
67 Željezo i čelik	22.752	37.232	163,6	404.229	289.211	71,5	10.052	10.380	103,3	145.061	132.809	91,6
68 Obojeni metali	54	203	375,9	351	1.570	447,3	1.032	2.449	237,3	15.999	15.648	97,8
69 Metalni proizvodi	11.978	10.988	91,7	130.664	135.547	103,7	5.154	5.327	103,4	65.208	59.640	91,5
7 MAŠINE/STROJEVI I TRANSPORTNA SREDSTVA	17.371	14.674	84,5	222.686	209.171	93,9	17.299	15.604	90,2	246.738	217.625	88,2
71 Pogonske mašine i oprema	42	43	102,4	1.985	889	44,8	642	393	61,2	16.938	12.297	72,6
72 Mašine specijalizirane za određene industrije	755	674	89,3	16.276	12.954	79,6	2.926	3.277	112,0	32.376	37.334	115,3
73 Mašine za obradu metala	498	322	64,7	9.461	5.715	60,4	1.495	931	62,3	17.883	13.530	75,7
74 Ostale industrijske mašine i dijelovi	10.768	7.930	73,6	111.957	122.383	109,3	4.763	3.223	67,7	61.762	62.588	101,3
75 Kancelarijske mašine i mašine za automatsku obradu podataka	41	16	39,0	775	143	18,5	213	127	59,6	2.361	1.669	70,7
76 Telekomunikacijski aparati i aparati za snimanje zvuka	10	1	10,0	23	48	208,7	292	521	178,4	3.907	4.467	114,3
77 Električne mašine, aparati i uređaji	3.737	3.238	86,6	56.662	45.640	80,5	2.639	1.952	74,0	36.860	31.150	84,5
78 Drumska vozila	1.520	2.450	161,2	25.437	21.399	84,1	4.254	5.168	121,5	74.527	54.479	73,1
79 Ostala transportna vozila	-	-	-	110	-	-	75	12	16,0	124	111	89,5
8 RAZNI INDUSTRIJSKI PROIZVODI	36.108	36.106	100,0	463.319	400.658	86,5	10.067	11.747	116,7	147.135	118.749	80,7
81 Montažne zgrade, sanitarni, rasvjetni i grijajući uređaji	1.036	1.233	119,0	12.004	11.855	98,8	375	741	197,6	5.132	4.974	96,9
82 Namještaj i njegovi dijelovi	8.166	7.573	92,7	90.244	86.184	95,5	1.856	2.225	119,9	25.745	22.110	85,9
83 Torbe, tašne, neseseri i slični proizvodi	662	488	73,7	438	5.231	-	25	95	380,0	2.585	1.773	68,6
84 Odjeća	17.079	17.910	104,9	260.674	200.189	76,8	1.657	1.991	120,2	27.596	18.931	68,6
85 Obuća	2.322	3.524	151,8	42.269	34.039	80,5	1.224	1.566	127,9	28.764	20.038	69,7
87 Naučni i kontrolni instrumenti	56	27	48,2	325	405	124,6	1.145	1.349	117,8	8.689	8.854	101,9
88 Fotografski i optički proizvodi, satovi	-	-	-	-	-	-	30	105	350,0	1.132	961	84,9
89 Ostali industrijski proizvodi	6.787	5.351	78,8	57.365	62.755	109,4	3.755	3.675	97,9	47.492	41.108	86,6
9 Proizvodi, nerazvrstani po kategorijama	-	-	-	258	751	291,1	-	-	-	-	6.114	-

Izvor: Baza podataka Uprave za indirektno/neizravno oporezivanje BiH

Prethodni podaci

## VANJSKA TRGOVINA

IZVOZ PREMA MEĐUNARODNOJ KLASIFIKACIJI  
EKONOMSKE NAMJENE PROIZVODA (BEC) Rev. 4  
u 000 KMUVOZ PREMA MEĐUNARODNOJ KLASIFIKACIJI  
EKONOMSKE NAMJENE PROIZVODA (BEC) Rev. 4  
u 000 KM

	XI 2020	XII 2020	XII 2020 XI 2020	I - XII 2019	I - XII 2020	I-XII 2020 I-XII 2019	XI 2020	XII 2020	XII 2020 XI 2020	I - XII 2019	I - XII 2020	I-XII 2020 I-XII 2019
<b>UKUPNO</b>	<b>125.752</b>	<b>135.013</b>	<b>107,4</b>	<b>1.534.714</b>	<b>1.379.718</b>	<b>89,9</b>	<b>117.323</b>	<b>124.546</b>	<b>106,2</b>	<b>1.738.641</b>	<b>1.422.912</b>	<b>81,8</b>
1. Hrana i pića	5.154	4.722	91,6	40.230	53.247	132,4	12.061	14.446	119,8	146.455	139.811	95,5
2. Industrijski materijali	66.736	79.258	118,8	825.960	719.090	87,1	59.393	63.530	107,0	797.038	684.247	85,8
3. Goriva i maziva	858	736	85,8	4.784	5.281	110,4	10.864	12.294	113,2	331.486	184.849	55,8
4. Kapitalni proizvodi (osim transportnih sredstava), dijelovi i pribor	15.555	11.948	76,8	177.694	173.644	97,7	14.207	11.940	84,0	177.421	172.222	97,1
5. Transportna sredstva, njihovi dijelovi i pribor	2.630	3.660	139,2	50.975	37.916	74,4	4.555	5.593	122,8	79.420	57.930	72,9
6. Proizvodi za široku potrošnju	34.819	34.615	99,4	435.070	385.490	88,6	16.243	16.586	102,1	205.114	176.062	85,8
7. Proizvodi, drugdje nespomenuti	-	74	-	1	5.050	-	-	157	-	1.707	7.791	456,4

Izvor: Baza podataka Uprave za indirektno/neizravno oporezivanje BiH

Prethodni podaci

IZVOZ PO ZEMLJAMA PREMA GEOGRAFSKIM  
ZONAMA u 000 KMUVOZ PO ZEMLJAMA PREMA GEOGRAFSKIM  
ZONAMA u 000 KM

	XI 2020	XII 2020	XII 2020 XI 2020	I - XII 2019	I - XII 2020	I-XII 2020 I-XII 2019	XI 2020	XII 2020	XII 2020 XI 2020	I - XII 2019	I - XII 2020	I-XII 2020 I-XII 2019
<b>UKUPNO</b>	<b>125.752</b>	<b>135.013</b>	<b>107,4</b>	<b>1.534.714</b>	<b>1.379.718</b>	<b>89,9</b>	<b>117.323</b>	<b>124.546</b>	<b>106,2</b>	<b>1.738.641</b>	<b>1.422.912</b>	<b>81,8</b>
<b>ZEMLJE EU</b>	<b>97.470</b>	<b>91.756</b>	<b>94,1</b>	<b>1.174.804</b>	<b>1.062.968</b>	<b>90,5</b>	<b>77.861</b>	<b>78.081</b>	<b>100,3</b>	<b>1.034.747</b>	<b>882.317</b>	<b>85,3</b>
Austrija	3.751	2.426	64,7	61.133	43.067	70,4	4.575	5.286	115,5	59.908	51.701	86,3
Belgija	611	353	57,8	5.908	4.772	80,8	1.870	1.205	64,4	14.291	16.365	114,5
Bugarska	87	835	959,8	11.634	8.632	74,2	1.582	1.256	79,4	13.858	29.325	211,6
Češka	1.685	1.619	96,1	28.959	18.662	64,4	2.425	2.736	112,8	55.208	33.121	60,0
Kipar	-	-	-	2.915	2	0,1	-	1	-	6	5	83,3
Danska	494	283	57,3	7.957	5.852	73,5	403	319	79,2	2.978	2.899	97,3
Estonija	-	-	-	31	4	12,9	2	2	100,0	60	681	-
Finska	6	5	83,3	268	285	106,3	349	266	76,2	3.705	13.462	363,3
Francuska	6.562	4.685	71,4	50.838	62.413	122,8	1.868	2.026	108,5	21.299	21.849	102,6
Grčka	168	56	33,3	6.927	2.001	28,9	453	211	46,6	1.749	2.573	147,1
Hrvatska	11.879	13.253	111,6	156.879	142.199	90,6	4.274	4.634	108,4	59.748	53.105	88,9
Irska	-	19	-	47	117	248,9	113	19	16,8	813	718	88,3
Italija	15.176	15.886	104,7	184.723	146.669	79,4	19.525	19.215	98,4	280.250	196.891	70,3
Latvija (Letonija)	-	-	-	23	17	73,9	-	7	-	176	48	27,3
Litvanija	49	-	-	46	168	365,2	71	11	15,5	357	342	95,8
Luksemburg	16	459	-	835	1.880	225,1	96	40	41,7	647	710	109,7
Mađarska	1.589	1.691	106,4	39.710	24.138	60,8	3.716	3.586	96,5	45.476	39.356	86,5
Malta	-	-	-	-	81	-	201	498	247,8	3.935	3.134	79,6
Nizozemska (Holandija)	5.313	4.540	85,5	42.169	50.916	120,7	2.097	3.018	143,9	21.733	23.098	106,3
Njemačka	28.205	21.681	76,9	314.016	308.289	98,2	15.582	16.341	104,9	210.278	185.018	88,0
Poljska	1.298	1.403	108,1	35.815	15.334	42,8	4.764	4.264	89,5	86.153	64.570	74,9
Portugal	54	80	148,1	552	656	118,8	424	204	48,1	3.332	2.751	82,6

## VANJSKA TRGOVINA

IZVOZ PO ZEMLJAMA PREMA GEOGRAFSKIM  
ZONAMA u 000 KM (nastavak)UVOZ PO ZEMLJAMA PREMA GEOGRAFSKIM  
ZONAMA u 000 KM (nastavak)

	XI 2020	XII 2020	<u>XII 2020</u> XI 2020	I - XII 2019	I - XII 2020	<u>I-XII 2020</u> I-XII 2019	XI 2020	XII 2020	<u>XII 2020</u> XI 2020	I - XII 2019	I - XII 2020	<u>I-XII 2020</u> I-XII 2019
Rumunija	9.292	11.510	123,9	100.580	110.657	110,0	1.114	1.038	93,2	13.539	12.678	93,6
Slovačka	285	91	31,9	3.181	2.048	64,4	1.069	1.376	128,7	10.478	9.654	92,1
Slovenija	8.700	8.663	99,6	100.377	93.530	93,2	8.138	8.573	105,3	96.145	92.563	96,3
Španija	280	261	93,2	5.618	4.238	75,4	2.418	1.355	56,0	19.402	16.962	87,4
Švedska	1.970	1.957	99,3	13.662	16.341	119,6	732	594	81,1	9.223	8.738	94,7
Velika Britanija	-	-	-	1	-	-	-	-	-	-	-	-
ZEMLJE EFTE	1.936	1.876	96,9	22.481	23.308	103,7	2.869	1.401	48,8	28.952	23.793	82,2
Island	-	-	-	27	-	-	-	-	-	2	28	-
Lihtenštajn	603	275	45,6	2.265	6.195	273,5	20	92	460,0	938	865	92,2
Norveška	739	679	91,9	13.750	12.886	93,7	1.447	1.040	71,9	17.431	16.655	95,5
Švicarska	594	922	155,2	6.439	4.227	65,6	1.402	269	19,2	10.581	6.245	59,0
OSTALE EVROPSKE ZEMLJE	22.926	38.690	168,8	266.229	263.055	98,8	26.061	26.753	102,7	299.235	280.283	93,7
Albanija	1.831	4.915	268,4	61.198	41.193	67,3	73	35	47,9	809	1.012	125,1
Crna Gora	1.762	5.319	301,9	677	20.849	-	372	369	99,2	3.039	4.826	158,8
Kosovo	716	642	89,7	19.046	11.820	62,1	2.682	2.532	94,4	23.479	23.098	98,4
Sjeverna Makedonija	-	6	-	211	145	68,7	6.351	2.964	46,7	25.098	23.579	93,9
Ruska Federacija	12.358	16.672	134,9	142.393	136.595	95,9	8.265	9.915	120,0	126.808	116.432	91,8
Srbija	5.066	10.336	204,0	33.121	41.386	125,0	7.540	9.511	126,1	95.383	90.394	94,8
Turska	905	605	66,9	8.494	9.333	109,9	491	791	161,1	12.052	8.349	69,3
Ostale zemlje	288	195	67,7	1.089	1.734	159,2	287	636	221,6	12.567	12.593	100,2
AFRIKA	865	932	107,7	46.323	7.378	15,9	65	136	209,2	21.511	2.122	9,9
ZEMLJE SJEVERNE AFRIKE	774	896	115,8	44.630	6.999	15,7	46	131	284,8	1.625	1.318	81,1
OSTALE AFRIČKE ZEMLJE	91	36	39,6	1.693	379	22,4	19	5	26,3	19.886	804	4,0
AMERIKA	480	387	80,6	5.280	5.860	111,0	2.207	8.341	377,9	249.864	137.178	54,9
ZEMLJE SJEVERNE AMERIKE	386	343	88,9	4.455	5.431	121,9	1.043	6.810	652,9	227.505	117.383	51,6
Kanada	94	44	46,8	407	572	140,5	266	41	15,4	1.825	1.041	57,0
SAD	292	299	102,4	4.048	4.859	120,0	777	6.769	871,2	225.680	116.342	51,6
Ostale zemlje	-	-	-	-	-	-	-	-	-	-	-	-
ZEMLJE CENTRALNE AMERIKE I KARIBA	94	32	34,0	582	311	53,4	403	256	63,5	5.311	3.030	57,1
ZEMLJE JUŽNE AMERIKE	-	12	-	243	118	48,6	761	1.275	167,5	17.048	16.765	98,3
AZIJA	1.814	1.120	61,7	18.199	15.183	83,4	8.253	9.786	118,6	103.867	96.279	92,7
ZEMLJE BLISKOG I SREDNJEG ISTOKA	137	412	300,7	3.619	4.520	124,9	226	214	94,7	2.645	2.274	86,0
OSTALE ZEMLJE AZIJE	1.677	708	42,2	14.580	10.663	73,1	8.027	9.572	119,2	101.222	94.005	92,9
Indija	193	147	76,2	6.244	2.684	43,0	895	734	82,0	10.115	10.070	99,6
Japan	-	-	-	53	-	-	208	197	94,7	4.013	3.558	88,7
Kina	775	29	3,7	5.274	3.872	73,4	4.505	5.724	127,1	63.194	58.470	92,5
Malezija	174	174	100,0	138	781	565,9	17	180	-	1.995	1.399	70,1
Ostale zemlje	535	358	66,9	2.871	3.326	115,8	2.402	2.737	113,9	21.905	20.508	93,6
ZEMLJE OKEANIJE I POLARNOG REGIONA	261	252	96,6	1.398	1.966	140,6	2	3	150,0	98	78	79,6
AUSTRALIJA I NOVI ZELAND	261	252	96,6	1.398	1.966	140,6	2	3	150,0	67	77	114,9
Australija	261	237	90,8	1.316	1.900	144,4	-	1	-	13	61	469,2
Novi Zeland	-	15	-	82	66	80,5	2	2	100,0	46	15	32,6
Ostale zemlje	-	-	-	-	-	-	-	-	-	8	1	12,5
OSTALE ZEMLJE OKEANIJE I POLARNOG REGIONA	-	-	-	-	-	-	-	-	-	31	1	3,2
Neraspoređeno	-	-	-	-	-	-	5	45	900,0	367	862	234,9

Izvor: Baza podataka Uprave za indirektno/neizravno oporezivanje BiH

Prethodni podaci

## TURIZAM

TURISTIČKI PROMET ZA DECEMBAR / PROSINAC 2020. GODINE  
KAPACITETI, TURISTI I NOĆENJA

	Dolasci turista				Noćenja turista			
	XII 2020	XII 2020 XII 2019	I - XII 2020	I - XII 2020 I - XII 2019	XII 2020	XII 2020 XII 2019	I - XII 2020	I - XII 2020 I - XII 2019

## DOLASCI I NOĆENJA TURISTA

<b>UKUPNO</b>	<b>2.168</b>	<b>77,8</b>	<b>22.301</b>	<b>57,8</b>	<b>6.787</b>	<b>81,6</b>	<b>77.895</b>	<b>62,2</b>
Domaći	1.885	103,2	17.393	84,4	5.945	99,0	63.382	76,3
Strani	283	29,5	4.908	27,3	842	36,4	14.513	34,4
<b>BROJ LEŽAJA</b>	<b>1.355</b>							

## DOLASCI I NOĆENJA TURISTA PREMA VRSTAMA OBJEKATA

<b>UKUPNO</b>	<b>2.168</b>	<b>77,8</b>	<b>22.301</b>	<b>57,8</b>	<b>6.787</b>	<b>81,6</b>	<b>77.895</b>	<b>62,2</b>
Hoteli i sličan smještaj	2.087	79,7	20.909	60,1	6.656	83,6	74.255	64,1
Odmarališta i slični objekti za kraći odmor	81	48,5	1.392	36,9	131	36,49	3.640	38,5
Kampovi i prostori za kampiranje	-	-	-	-	-	-	-	-
Ostali smještaj	-	-	-	-	-	-	-	-
<b>DOMAĆI</b>	<b>1.885</b>	<b>103,2</b>	<b>17.393</b>	<b>84,4</b>	<b>5.945</b>	<b>99,0</b>	<b>63.382</b>	<b>76,3</b>
Hoteli i sličan smještaj	1.831	106,1	16.449	85,0	5.859	100,4	61.059	75,5
Odmarališta i slični objekti za kraći odmor	54	53,47	944	75,8	86	50,29	2.323	107,05
Kampovi i prostori za kampiranje	-	-	-	-	-	-	-	-
Ostali smještaj	-	-	-	-	-	-	-	-
<b>STRANI</b>	<b>283</b>	<b>29,5</b>	<b>4.908</b>	<b>27,3</b>	<b>842</b>	<b>36,4</b>	<b>14.513</b>	<b>34,4</b>
Hoteli i sličan smještaj	256	28,6	4.460	28,9	797	37,5	13.196	37,8
Odmarališta i slični objekti za kraći odmor	27	40,91	448	17,7	45	23,94	1.317	18,1
Kampovi i prostori za kampiranje	-	-	-	-	-	-	-	-
Ostali smještaj	-	-	-	-	-	-	-	-

## DOLASCI I NOĆENJA TURISTA PREMA NAČINU DOLASKA

	Individualno				Organizirano			
	dolasci turista		noćenje turista		dolasci turista		noćenje turista	
	XII 2020	Struktura %	XII 2020	Struktura %	XII 2020	Struktura %	XII 2020	Struktura %
<b>UKUPNO</b>	<b>1.992</b>	<b>91,9</b>	<b>6.248</b>	<b>92,1</b>	<b>176</b>	<b>8,1</b>	<b>539</b>	<b>7,9</b>
Domaći	1.780	89,4	5.725	91,6	105	59,7	220	40,8
Strani	212	10,6	523	8,4	71	40,3	319	59,2

## SVRHA DOLASKA TURISTA

	Poslovno				Ostalo			
	dolasci turista		noćenje turista		dolasci turista		noćenje turista	
	XII 2020	Struktura %	XII 2020	Struktura %	XII 2020	Struktura %	XII 2020	Struktura %
<b>UKUPNO</b>	<b>384</b>	<b>17,7</b>	<b>1.041</b>	<b>15,3</b>	<b>1.784</b>	<b>82,3</b>	<b>5.746</b>	<b>84,7</b>
Domaći	302	78,6	731	70,2	1.583	88,7	5.214	90,7
Strani	82	21,4	310	29,8	201	11,3	532	9,3

## TURIZAM

## DOLASCI I NOĆENJA TURISTA PO ZEMLJAMA PREBIVALIŠTA

	Dolasci turista				Noćenja turista			
	XII 2020	XII 2020 XII 2019	I - XII 2020	I - XII 2020 I - XII 2019	XII 2020	XII 2020 XII 2019	I - XII 2020	I - XII 2020 I - XII 2019
<b>UKUPNO STRANI</b>	<b>283</b>	<b>29,5</b>	<b>4.908</b>	<b>27,3</b>	<b>842</b>	<b>36,4</b>	<b>14.513</b>	<b>34,4</b>
Albanija	1	-	9	9,9	2	-	23	12,0
Austrija	13	21,7	142	18,4	28	26,9	359	20,8
Belgija	1	10,0	19	10,7	2	5,9	59	9,9
Bugarska	-	-	17	12,9	-	-	67	19,4
Crna Gora	31	110,7	86	27,7	50	122,0	178	24,1
Češka	-	-	34	7,4	-	-	67	6,8
Danska	2	-	42	38,2	9	-	122	27,2
Estonija	-	-	-	-	-	-	-	-
Finska	2	-	16	15,5	13	-	83	36,9
Francuska	-	-	53	17,6	-	-	109	16,0
Grčka	-	-	8	8,4	-	-	13	5,8
Nizozemska	10	55,6	108	14,7	22	52,4	305	15,4
Hrvatska	99	29,1	1.408	37,4	389	42,0	4.403	55,9
Irska	-	-	8	57,1	-	-	10	28,6
Island	-	-	-	-	-	-	-	-
Italija	14	26,9	202	18,4	53	38,1	549	19,6
Kipar	-	-	25	83,3	-	-	125	131,6
Latvija	-	-	2	6,9	-	-	2	2,2
Litvanija	-	-	3	7,9	-	-	3	2,8
Luksemburg	1	20,0	9	23,1	3	60,0	17	23,0
Mađarska	-	-	25	5,9	-	-	40	5,6
Sjeverna Makedonija	-	-	158	71,5	-	-	788	192,2
Malta	-	-	2	-	-	-	5	-
Norveška	-	-	13	11,6	-	-	69	20,7
Njemačka	14	18,0	384	21,2	36	22,1	1.303	24,8
Poljska	1	9,1	100	30,8	3	4,8	347	36,3
Portugal / Portugalija	-	-	9	112,5	-	-	33	173,7
Rumunija / Rumunjska	-	-	20	18,0	-	-	39	16,1
Rusija	-	-	14	31,8	-	-	30	36,6
Slovačka	-	-	30	21,6	-	-	175	58,5
Slovenija	25	30,5	419	26,6	48	33,6	839	33,4
Srbija	34	33,0	804	52,5	71	28,4	2.043	62,9
Španija / Španjolska	-	-	15	20,3	-	-	27	13,1
Švajcarska / Švicarska	17	81,0	104	31,6	38	69,1	242	27,5
Švedska	3	33,3	53	16,7	4	14,3	75	8,0

## TURIZAM

## DOLASCI I NOĆENJA TURISTA PO ZEMLJAMA PREBIVALIŠTA (nastavak)

	Dolasci turista				Noćenja turista			
	XII 2020	XII 2020 XII 2019	I - XII 2020	I - XII 2020 I - XII 2019	XII 2020	XII 2020 XII 2019	I - XII 2020	I - XII 2020 I - XII 2019
Turska	5	19,2	182	26,4	34	70,8	660	40,9
Ujedinjeno Kraljevstvo	-	-	94	35,2	-	-	268	25,6
Ukrajina	-	-	61	127,1	-	-	146	214,7
Ostale evropske zemlje	-	-	23	15,8	-	-	213	41,6
Egipat	-	-	1	16,7	-	-	1	7,1
Južnoafrička Republika	-	-	8	-	-	-	84	-
Ostale afričke zemlje	-	-	16	47,1	-	-	82	136,7
Kanada	1	-	2	3,3	6	-	8	5,8
SAD	1	6,3	45	17,1	7	12,5	158	19,1
Ostale sjeverno - američke zemlje	-	-	1	20,0	-	-	1	5,3
Brazil	-	-	4	33,3	-	-	7	43,8
Ostale zemlje Južne i Srednje Amerike	-	-	-	-	-	-	-	-
Bahrein	-	-	-	-	-	-	-	-
Indija	-	-	1	4,6	-	-	1	1,0
Iran	-	-	-	-	-	-	-	-
Izrael	-	-	32	168,4	-	-	96	252,6
Japan	1	-	2	66,7	1	-	2	22,2
Južna Koreja	-	-	1	8,3	-	-	1	3,6
Katar	-	-	2	5,1	-	-	8	7,1
Narodna Republika Kina	4	-	9	29,0	14	-	20	19,8
Kuvajt	1	50,0	13	34,2	1	50,0	19	30,7
Malezija	-	-	4	-	-	-	22	-
Oman	-	-	2	1,0	-	-	2	0,4
Saudijska Arabija	-	-	14	3,8	-	-	20	3,2
Ujedinjeni Arapski Emirati	2	-	17	17,4	8	-	36	23,1
Ostale azijske zemlje	-	-	14	8,2	-	-	27	5,4
Australija	-	-	19	22,6	-	-	82	35,3
Novi Zeland	-	-	-	-	-	-	-	-
Ostale zemlje Okeanije	-	-	-	-	-	-	-	-

**BOSANSKO - PODRINJSKI KANTON**



PRIRODNO KRETANJE STANOVNIŠTVA I BRAKOVI

PRIRODNO KRETANJE STANOVNIŠTVA I BRAKOVI PO MJESTU UOBIČAJENOG STANOVANJA

Općina	Ukupno rođeni	Živorodeni			Mrtvorodeni	Mjesto porođaja			Umrli			Od toga		Broj zaključenih brakova	Broj razvedenih brakova
		ukupno	po spolu			u zdravstvenoj ustanovi	na drugom mjestu		ukupno	po spolu		umrla dojenčad	nasilne smrti		
			muški	ženski			sa stručnom pomoći	bez stručne pomoći		muški	ženski				

Za mjesec decembar / prosinac 2020. godine - prvi rezultati

<b>UKUPNO</b>	8	8	3	5	-	8	-	-	32	15	17	-	-	9	2
Foča	-	-	-	-	-	-	-	-	2	2	-	-	-	-	-
Grad Goražde	8	8	3	5	-	8	-	-	29	12	17	-	-	9	2
Pale	-	-	-	-	-	-	-	-	1	1	-	-	-	-	-

Za period januar / siječanj - decembar / prosinac 2020. godine - prvi rezultati

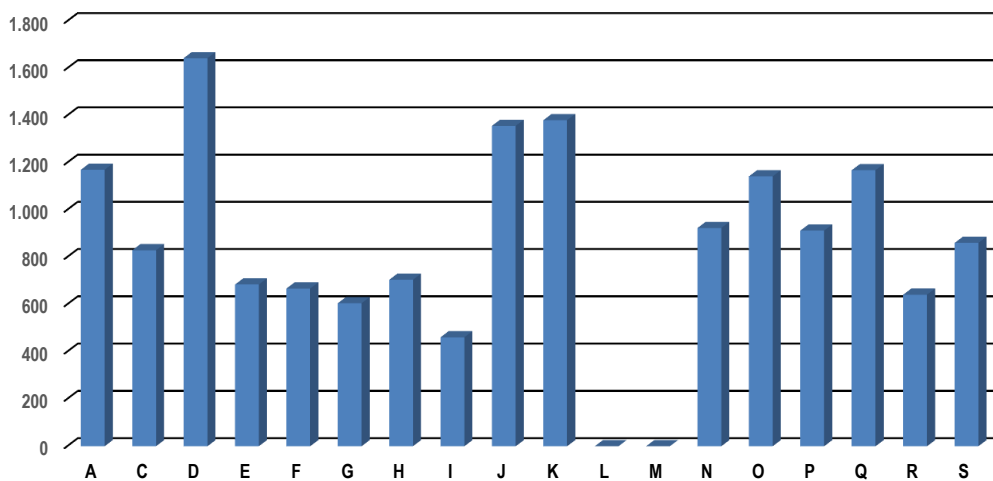
<b>UKUPNO</b>	170	169	84	85	1	170	-	-	346	190	156	1	9	124	24
Foča	8	8	2	6	-	8	-	-	23	14	9	-	-	7	1
Grad Goražde	160	159	80	79	1	160	-	-	301	164	137	1	8	114	22
Pale	2	2	2	-	-	2	-	-	22	12	10	-	1	3	1

PLAĆE

PROSJEČNA MJESEČNA ISPLAĆENA NETO I BRUTO PLAĆA ZAPOSLENIH PO PODRUČJIMA KD BiH 2010

	Prosječna neto plaća u KM					Prosječna bruto plaća u KM				
	Ø 2019	XI 2020	XII 2020	Index XII 2020 Ø 2019	Index XII 2020 XI 2020	Ø 2019	XI 2020	XII 2020	Index XII 2020 Ø 2019	Index XII 2020 XI 2020
<b>UKUPNO</b>	<b>810</b>	<b>862</b>	<b>893</b>	<b>110,2</b>	<b>103,6</b>	<b>1.245</b>	<b>1.326</b>	<b>1.378</b>	<b>110,7</b>	<b>103,9</b>
<b>A</b> Poljoprivreda, šumarstvo i ribolov	895	1.039	1.170	130,7	112,6	1.370	1.602	1.811	132,2	113,0
<b>C</b> Prerađivačka industrija	711	790	829	116,6	104,9	1.094	1.218	1.282	117,2	105,3
<b>D</b> Proizvodnja i snabdijevanje električnom energijom, plinom parom i klimatizacija	1.613	1.401	1.643	101,9	117,3	2.518	2.178	2.564	101,8	117,7
<b>E</b> Snabdijevanje vodom; uklanjanje otpadnih voda, upravljanje otpadom te djelatnosti sanacije okoliša	645	639	684	106,0	107,0	973	966	1.038	106,7	107,5
<b>F</b> Građevinarstvo	647	654	667	103,1	102,0	974	988	1.015	104,2	102,7
<b>G</b> Trgovina na veliko i na malo; popravak motornih vozila i motocikala	565	606	605	107,1	99,8	851	917	914	107,4	99,7
<b>H</b> Prijevoz i skladištenje	716	696	704	98,3	101,1	1.085	1.052	1.065	98,2	101,2
<b>I</b> Djelatnosti pružanja smještaja te pripreme i usluživanja hrane (hotelijerstvo i ugostiteljstvo)	425	460	461	108,5	100,2	631	684	684	108,4	100,0
<b>J</b> Informacije i komunikacije	1.305	1.290	1.356	103,9	105,1	2.036	2.000	2.111	103,7	105,6
<b>K</b> Finansijske djelatnosti i djelatnosti osiguranja	1.683	1.394	1.380	82,0	99,0	2.650	2.186	2.164	81,7	99,0
<b>L</b> Poslovanje nekretninama	-	-	-	-	-	-	-	-	-	-
<b>M</b> Stručne, naučne i tehničke djelatnosti	-	-	-	-	-	-	-	-	-	-
<b>N</b> Administrativne i pomoćne uslužne djelatnosti	872	858	923	105,8	107,6	1.328	1.311	1.413	106,4	107,8
<b>O</b> Javna uprava i odbrana; obavezno socijalno osiguranje	1.120	1.124	1.142	102,0	101,6	1.725	1.732	1.760	102,0	101,6
<b>P</b> Obrazovanje	878	891	912	103,9	102,4	1.350	1.370	1.405	104,1	102,6
<b>Q</b> Djelatnosti zdravstvene socijalna zaštite	1.125	1.168	1.168	103,8	100,0	1.742	1.811	1.810	103,9	99,9
<b>R</b> Umjetnost, zabava i rekreacija	636	620	641	100,8	103,4	965	941	974	100,9	103,5
<b>S</b> Ostale uslužne djelatnosti	892	859	860	96,4	100,1	1.346	1.301	1.303	96,8	100,2

prosječna neto plaća u KM, decembar / prosinac 2020.



**ZAKLANA STOKA I PERAD**  
 IV tromjesečje 2020. godine

	Zaklano u IV tromjesečju 2020.		
	broj grla	neto težina, t	randman, %
<b>Goveda - ukupno</b>	<b>42</b>	<b>4,5</b>	<b>57,3</b>
Telad starosti do 8 mjeseci	26	1,8	58,3
Junad starosti od 8 do 12 mjeseci	16	2,7	56,7
<b>Ovce - ukupno</b>	<b>2</b>	<b>0,1</b>	<b>60,0</b>

Napomena:

Broj zaklanih grla stoke po kategorijama ukoliko je manji od pet ne publikuje se.

**PROIZVODNJA, PRODAJA I ZALIHE ŠUMSKIH SORTIMENATA**

Decembar / Prosinac 2020. godine

m<sup>3</sup>

	Proizvodnja				Prodaja		Zalihe (stanje krajem mjeseca) 2020
	XII		I - XII		I - XII		
	2019	2020	2019	2020	2019	2020	
<b>UKUPNO</b>	<b>1.800</b>	<b>2.188</b>	<b>39.117</b>	<b>32.142</b>	<b>39.117</b>	<b>32.142</b>	<b>0</b>
Trupci četinarara/četinjača	0	35	900	549	900	549	0
Jamsko drvo četinarara/četinjača	0	89	398	125	398	125	0
Ostalo dugo drvo četinarara/četinjača	0	0	0	679*	0	679*	0
Prostorno drvo četinarara/četinjača	0	133	1.170	212*	1.170	212*	0
Trupci lišćara/listača	284	390	7.558	4.628	7.558	4.628	0
Jamsko drvo lišćara/listača	0	0	0	0	0	0	0
Ostalo dugo drvo lišćara/listača	0	0	0	0	0	0	0
Prostorno drvo lišćara/listača	229	95	2.126	1.514	2.126	1.514	0
Ogrjevno drvo četinarara/četinjača	-	-	-	-	-	-	-
Ogrjevno drvo lišćara/listača	1.287	1.446	26.965	24.435	26.965	24.435	0
Ostalo grubo obrađeno drvo <sup>1)</sup>	-	-	-	-	-	-	-

<sup>1)</sup> Uključuje sitno tehničko drvo, cijepane drvene motke i kolje

REGISTRIRANA CESTOVNA MOTORNA VOZILA  
ZA 2020. GODINU

	Ukupno		Motocikli		Putnički		Autobusi		Teretna		Ostalo	
	ukupno	prva registracija	ukupno	prva registracija	ukupno	prva registracija	ukupno	prva registracija	ukupno	prva registracija	ukupno	prva registracija
<b>Bosansko-podrinjski kanton</b>	<b>7.520</b>	<b>209</b>	<b>49</b>	<b>6</b>	<b>6.833</b>	<b>155</b>	<b>31</b>		<b>570</b>	<b>33</b>	<b>37</b>	<b>15</b>
do 1 godine	26	26	2	2	7	7	-	-	13	13	4	4
od 1 do 2 godine	47	14	-	-	28	8	1	-	14	3	4	3
od 3 do 5 godina	158	12	2	-	107	8	4	-	41	2	4	2
od 6 do 10 godina	539	94	7	-	436	81	3	-	80	10	13	3
od 11 do 15 godina	1.542	54	18	2	1.361	48	4	-	155	4	4	-
više od 15 godina	5.208	9	20	2	4.894	3	19	-	267	1	8	3
<b>Foča</b>	<b>448</b>	<b>13</b>	<b>2</b>		<b>383</b>	<b>8</b>	<b>4</b>		<b>48</b>	<b>3</b>	<b>11</b>	<b>2</b>
do 1 godine	4	4	-	-	-	-	-	-	3	3	1	1
od 1 do 2 godine	3	1	-	-	-	-	-	-	2	-	1	1
od 3 do 5 godina	12	-	-	-	2	-	3	-	7	-	-	-
od 6 do 10 godina	32	5	1	-	20	5	1	-	5	-	5	-
od 11 do 15 godina	82	3	1	-	66	3	-	-	12	-	3	-
više od 15 godina	315	-	-	-	295	-	-	-	19	-	1	-
<b>Grad Goražde</b>	<b>6.873</b>	<b>189</b>	<b>46</b>	<b>6</b>	<b>6.275</b>	<b>144</b>	<b>26</b>		<b>503</b>	<b>28</b>	<b>23</b>	<b>11</b>
do 1 godine	21	21	2	2	7	7	-	-	9	9	3	3
od 1 do 2 godine	36	12	-	-	27	8	-	-	7	2	2	2
od 3 do 5 godina	141	12	2	-	101	8	1	-	33	2	4	2
od 6 do 10 godina	496	86	6	-	407	74	2	-	74	10	7	2
od 11 do 15 godina	1.421	51	16	2	1.260	45	4	-	140	4	1	-
više od 15 godina	4.758	7	20	2	4.473	2	19	-	240	1	6	2
<b>Pale</b>	<b>199</b>	<b>7</b>	<b>1</b>		<b>175</b>	<b>3</b>	<b>1</b>		<b>19</b>	<b>2</b>	<b>3</b>	<b>2</b>
do 1 godine	1	1	-	-	-	-	-	-	1	1	-	-
od 1 do 2 godine	8	1	-	-	1	-	1	-	5	1	1	-
od 3 do 5 godina	5	-	-	-	4	-	-	-	1	-	-	-
od 6 do 10 godina	11	3	-	-	9	2	-	-	1	-	1	1
od 11 do 15 godina	39	-	1	-	35	-	-	-	3	-	-	-
više od 15 godina	135	2	-	-	126	1	-	-	8	-	1	1

## INDUSTRIJA

**INDEKSI INDUSTRIJSKE PROIZVODNJE - UKUPNO**  
**PREMA GIG, PODRUČJIMA I OBLASTIMA KD BiH 2010.**  
 Decembar / Prosinac 2020. godine

	<u>XII 2020</u> Ø 2019	<u>XII 2020</u> XI 2020	<u>XII 2020</u> XII 2019	<u>I - XII 2020</u> I - XII 2019
<b>INDUSTRIJA UKUPNO</b>	<b>110,5</b>	<b>93</b>	<b>111,7</b>	<b>98,7</b>
<b>PREMA GLAVNIM INDUSTRIJSKIM GRUPACIJAMA</b>				
AI Intermedijarni proizvodi	131,8	96,8	133,2	113,5
AE Energija	116,8	107,1	105,9	101,5
BB Kapitalni proizvodi	139,0	55,6	148,3	150,5
CD Trajni proizvodi za široku potrošnju	158,6	155,4	113,9	101,8
CN Netrajni proizvodi za široku potrošnju	86,0	98,8	87,4	78,0
<b>PREMA PODRUČJIMA I OBLASTIMA KD-a</b>				
<b>B VAĐENJE RUDA I KAMENA</b>	<b>108,5</b>	<b>68,5</b>	<b>120,7</b>	<b>106,9</b>
08 Vađenje ostalih ruda i kamena	108,5	68,5	120,7	106,9
<b>C PRERAĐIVAČKA INDUSTRIJA</b>	<b>110,3</b>	<b>92,5</b>	<b>111,9</b>	<b>98,5</b>
10 Proizvodnja prehrambenih proizvoda	100,9	144,8	127,0	92,1
11 Proizvodnja pića	77,9	127,1	74,0	78,5
13 Proizvodnja tekstila	86,6	98,9	88,8	77,0
14 Proizvodnja odjeće	60,3	92,2	47,5	108,1
20 Proizvodnja hemikalija i hemijskih proizvoda	183,0	110,5	155,4	122,8
22 Proizvodnja proizvoda od gume i plastičnih masa	42,7	59,2	62,5	71,3
23 Proizvodnja ostalih nemetalnih mineralnih proizvoda	37,9	61,2	33,4	96,1
25 Proizvodnja gotovih metalnih proizvoda, osim mašina i opreme	99,1	63,7	119,8	126,1
27 Proizvodnja električne opreme	-	-	-	-
31 Proizvodnja namještaja	158,6	155,4	113,9	101,8
32 Ostala prerađivačka industrija	89,9	79,6	77,8	92,1
<b>D PROIZVODNJA I SNABDIJEVANJE/OPSKRBA ELEKTRIČNOM ENERGIJOM I PLINOM (OSIM 35.3)<sup>1</sup></b>	<b>116,8</b>	<b>107,1</b>	<b>105,9</b>	<b>101,5</b>
35 Proizvodnja i snabdijevanje/opskrba električnom energijom i plinom (osim 35.3) <sup>1</sup>	116,8	107,1	105,9	101,5

1) Grana djelatnosti 35.3, Proizvodnja i snabdijevanje/opskrba parom i klimatizacija

## VANJSKA TRGOVINA

IZVOZ PO PODRUČJIMA KLASIFIKACIJE  
DJELATNOSTI KD BiH 2010 u 000 KMUVOZ PO PODRUČJIMA KLASIFIKACIJE  
DJELATNOSTI KD BiH 2010 u 000 KM

	XI 2020	XII 2020	XII 2020 XI 2020	I - XII 2019	I - XII 2020	I-XII 2020 I-XII 2019	XI 2020	XII 2020	XII 2020 XI 2020	I - XII 2019	I - XII 2020	I-XII 2020 I-XII 2019
<b>UKUPNO</b>	<b>17.194</b>	<b>14.680</b>	<b>85,4</b>	<b>176.469</b>	<b>161.434</b>	<b>91,5</b>	<b>7.905</b>	<b>9.383</b>	<b>118,7</b>	<b>82.825</b>	<b>89.544</b>	<b>108,1</b>
A Poljoprivreda, šumarstvo i ribarstvo	311	158	50,6	1.115	1.252	112,3	72	51	70,7	782	1.046	133,8
B Vađenje rude i kamena	-	-	-	-	-	-	10	11	114,1	62	58	94,0
C Prerađivačka industrija	16.605	14.297	86,1	173.058	157.809	91,2	7.822	9.320	119,2	81.959	88.408	107,9
D Proizvodnja i snabdijevanje električnom energijom, gasom/plinom, parom i klimatizacija	-	-	-	-	-	-	-	-	-	-	-	-
Ostalo	277	226	81,5	2.296	2.373	103,3	1	0	2,2	23	32	138,2
Nerazvrstano po kategorijama	-	-	-	-	-	-	-	-	-	-	-	-

Izvor: Baza podataka Uprave za indirektno/neizravno oporezivanje BiH

Prethodni podaci

IZVOZ PO SEKTORIMA I ODSJECIMA  
SMTK - Rev. 4 u 000 KMUVOZ PO SEKTORIMA I ODSJECIMA  
SMTK - Rev. 4 u 000 KM

	XI 2020	XII 2020	XII 2020 XI 2020	I - XII 2019	I - XII 2020	I-XII 2020 I-XII 2019	XI 2020	XII 2020	XII 2020 XI 2020	I - XII 2019	I - XII 2020	I-XII 2020 I-XII 2019
<b>UKUPNO</b>	<b>17.194</b>	<b>14.680</b>	<b>85,4</b>	<b>176.469</b>	<b>161.434</b>	<b>91,5</b>	<b>7.905</b>	<b>9.383</b>	<b>118,7</b>	<b>82.825</b>	<b>89.544</b>	<b>108,1</b>
0 HRANA I ŽIVE ŽIVOTINJE	161	79	49,1	301	637	211,6	130	71	54,6	911	1.454	159,6
00 Žive životinje	-	1	-	-	2	-	-	-	-	-	-	-
01 Meso i mesne prerađevine	-	-	-	-	-	-	-	-	-	-	-	-
02 Mlijeko, mliječne prerađevine i jaja	-	-	-	-	-	-	-	-	-	-	-	-
03 Ribe, vodozemci i njihove prerađevine	-	-	-	-	-	-	-	-	-	-	-	-
13 Žitarice i proizvodi od žitarica	-	-	-	81	102	125,9	71	51	71,8	605	901	148,9
05 Voće i povrće	-	-	-	149	294	197,3	-	-	-	1	-	-
06 Šećer, šećerne prerađevine i med	-	-	-	-	-	-	-	-	-	-	-	-
07 Kafa, čaj, kakao i začini	161	78	48,4	71	239	336,6	-	-	-	-	97	-
08 Hrana za životinje	-	-	-	-	-	-	59	20	33,9	304	456	150,0
09 Ostali jestivi proizvodi	-	-	-	-	-	-	-	-	-	1	-	-
1 PIĆA I DUHAN	-	-	-	-	-	-	-	-	-	9	-	-
11 Pića	-	-	-	-	-	-	-	-	-	9	-	-
12 Duhan i proizvodi od duhana	-	-	-	-	-	-	-	-	-	-	-	-
2 SIROVE MATERIJNE NEJESTIVE, OSIM GORIVA	456	306	67,1	4.617	4.384	95,0	19	13	68,4	372	183	49,2
21 Sirove kože i sirovo krzno	-	-	-	-	-	-	-	-	-	-	-	-
22 Uljano sjemenje i plodovi	-	-	-	-	-	-	-	-	-	-	-	-
23 Sirovi i sintetički kaučuk	-	-	-	-	-	-	8	2	25,0	170	69	40,6
24 Drvo i pluta	50	80	160,0	2.322	1.760	75,8	-	-	-	120	35	29,2
25 Celuloza i papirni otpaci	-	-	-	-	-	-	-	-	-	-	-	-
26 Sirova tekstilna vlakna i njihovi otpaci	-	-	-	-	-	-	-	-	-	-	14	-
27 Prirodna đubriva i minerali osim goriva	-	-	-	-	-	-	10	11	110,0	60	59	98,3
28 Metalne rude i otpaci od metala	276	226	81,9	2.295	2.372	103,4	-	-	-	-	-	-
29 Sirovine biljne i životinjske, ostale	130	-	-	-	252	-	1	-	-	22	6	27,3

## VANJSKA TRGOVINA

IZVOZ PO SEKTORIMA I ODSJECIMA  
SMTK - Rev. 4 u 000 KM (nastavak)UVOZ PO SEKTORIMA I ODSJECIMA  
SMTK - Rev. 4 u 000 KM (nastavak)

	XI 2020	XII 2020	XII 2020 XI 2020	I - XII 2019	I - XII 2020	I-XII 2020 I-XII 2019	XI 2020	XII 2020	XII 2020 XI 2020	I - XII 2019	I - XII 2020	I-XII 2020 I-XII 2019
3 MINERALNA GORIVA, MAZIVA I SRODNI PROIZVODI	-	-	-	-	-	-	1	1	100,0	17	17	100,0
32 Ugali, koks i briketi	-	-	-	-	-	-	-	-	-	2	-	-
33 Nafta i derivati od nafte	-	-	-	-	-	-	1	1	100,0	15	17	113,3
34 Prirodni i industrijski gas	-	-	-	-	-	-	-	-	-	-	-	-
35 Električna energija	-	-	-	-	-	-	-	-	-	-	-	-
4 ULJA, MASTI I VOSKOVI ŽIVOTINJSKOG ILI BILJNOG PORIJEKLA	-	-	-	-	-	-	-	-	-	-	-	-
41 Životinjska ulja i masti	-	-	-	-	-	-	-	-	-	-	-	-
42 Biljna ulja i masti,sirova i rafinirana	-	-	-	-	-	-	-	-	-	-	-	-
43 Prerađena biljna i životinjska ulja i masnoće	-	-	-	-	-	-	-	-	-	-	-	-
5 HEMIJSKI/KEMIJSKI PROIZVODI	2.433	5.172	212,6	35.518	35.354	99,5	1.525	1.271	83,3	15.852	13.739	86,7
51 Organske hemikalije/kemikalije	-	-	-	-	-	-	51	96	188,2	363	412	113,5
52 Anorganske hemikalije/kemikalije	-	-	-	1	-	-	51	16	31,4	592	655	110,6
53 Boje i štavila	2	-	-	5.894	2	0,0	31	10	32,3	272	219	80,5
54 Medicinski i farmaceutski proizvodi	-	-	-	-	-	-	-	-	-	-	-	-
55 Toaletni proizvodi i proizvodi za čišćenje	-	-	-	-	-	-	22	3	13,6	76	53	69,7
56 Vještačka đubriva	-	-	-	-	-	-	-	-	-	-	-	-
57 Plastične mase u primarnim oblicima	14	7	50,0	81	42	51,9	1.117	706	63,2	11.916	9.436	79,2
58 Plastične mase,ne-primarni oblici	-	27	-	155	184	118,7	46	127	276,1	955	919	96,2
59 Ostale hemikalije/kemikalije	2.417	5.138	212,6	29.387	35.126	119,5	207	313	151,2	1.678	2.045	121,9
6 INDUSTRIJSKI PROIZVODI, RAZVRSTANI UGLAVNOM PO VRSTI SIROVINA	2.980	2.175	73,0	33.511	35.650	106,4	4.681	6.407	136,9	49.552	57.555	116,2
61 Koža, krzno i proizvodi od kože i krzna	-	-	-	-	2	-	198	181	91,4	481	1.414	294,0
62 Guma i gumeni proizvodi	-	5	-	88	29	33,0	700	465	66,4	7.340	7.405	100,9
63 Proizvodi od drveta, osim namještaja	7	6	85,7	80	150	187,5	64	36	56,3	279	339	121,5
64 Papir, ljepenka i ostali slični proizvodi	-	-	-	3	3	100,0	33	17	51,5	331	402	121,5
65 Predivo, tkanine i tekstilni proizvodi	-	-	-	1.023	869	84,9	97	77	79,4	1.128	1.180	104,6
66 Proizvodi od nemetalnih minerala	1	-	-	1	1	100,0	5	8	160,0	134	83	61,9
67 Željezo i čelik	-	-	-	15	-	-	58	93	160,3	1.639	1.081	66,0
68 Obojeni metali	-	-	-	149	1	0,7	1.724	2.789	161,8	17.694	22.654	128,0
69 Metalni proizvodi	2.972	2.164	72,8	32.152	34.595	107,6	1.802	2.741	152,1	20.526	22.997	112,0
7 MAŠINE/STROJEVI I TRANSPORTNA SREDSTVA	2.756	2.076	75,3	27.590	25.020	90,7	1.140	862	75,6	10.006	9.185	91,8
71 Pogonske mašine i oprema	-	-	-	-	-	-	7	45	642,9	88	106	120,5
72 Mašine specijalizirane za određene industrije	16	-	-	93	22	23,7	337	474	140,7	4.287	2.026	47,3
73 Mašine za obradu metala	88	96	109,1	31	195	629,0	523	106	20,3	2.904	3.183	109,6
74 Ostale industrijske mašine i dijelovi	1.772	1.267	71,5	18.770	15.852	84,5	91	155	170,3	1.304	1.702	130,5
75 Kancelarijske mašine i mašine za automatsku obradu podataka	-	-	-	-	-	-	6	-	-	32	97	303,1
76 Telekomunikacijski aparati i aparati za snimanje zvuka	37	32	86,5	428	457	106,8	2	1	50,0	40	17	42,5
77 Električne mašine, aparati i uređaji	348	346	99,4	3.948	4.695	118,9	114	71	62,3	1.156	1.285	111,2
78 Drumska vozila	495	335	67,7	4.319	3.799	88,0	60	10	16,7	195	768	393,8
79 Ostala transportna vozila	-	-	-	1	-	-	-	-	-	-	1	-
8 RAZNI INDUSTRIJSKI PROIZVODI	8.408	4.872	57,9	74.932	60.389	80,6	409	758	185,3	6.106	7.411	121,4
81 Montažne zgrade, sanitarni, rasvjetni i grijajući uređaji	-	-	-	251	82	32,7	-	12	-	35	27	77,1
82 Namještaj i njegovi dijelovi	1.146	867	75,7	4.390	8.132	185,2	163	196	120,2	247	1.014	410,5
83 Torbe, tašne, neseseri i slični proizvodi	-	-	-	41	66	161,0	-	1	-	1	6	600,0
84 Odjeća	85	83	97,6	1.484	1.423	95,9	12	102	850,0	1.089	1.004	92,2
85 Obuća	-	15	-	10	18	180,0	20	6	30,0	454	327	72,0
87 Naučni i kontrolni instrumenti	1	8	800,0	44	57	129,5	4	4	100,0	173	124	71,7
88 Fotografski i optički proizvodi, satovi	-	1	-	4	6	150,0	-	-	-	16	6	37,5
89 Ostali industrijski proizvodi	7.176	3.898	54,4	68.708	50.605	73,7	210	437	206,6	4.091	4.903	119,9
9 Proizvodi, nerazvrstani po kategorijama	-	-	-	-	-	-	-	-	-	-	-	-

Izvor: Baza podataka Uprave za indirektno/nezravno oporezivanje BiH

Prethodni podaci

## VANJSKA TRGOVINA

IZVOZ PREMA MEĐUNARODNOJ KLASIFIKACIJI  
EKONOMSKE NAMJENE PROIZVODA (BEC) Rev. 4  
u 000 KMUVOZ PREMA MEĐUNARODNOJ KLASIFIKACIJI  
EKONOMSKE NAMJENE PROIZVODA (BEC) Rev. 4  
u 000 KM

	XI 2020	XII 2020	XII 2020 XI 2020	I - XII 2019	I - XII 2020	I-XII 2020 I-XII 2019	XI 2020	XII 2020	XII 2020 XI 2020	I - XII 2019	I - XII 2020	I-XII 2020 I-XII 2019
<b>UKUPNO</b>	<b>17.194</b>	<b>14.680</b>	<b>85,4</b>	<b>176.469</b>	<b>161.434</b>	<b>91,5</b>	<b>7.905</b>	<b>9.383</b>	<b>118,7</b>	<b>82.825</b>	<b>89.544</b>	<b>108,1</b>
1. Hrana i pića	161	79	49,1	301	636	211,3	71	51	71,8	617	1.003	162,6
2. Industrijski materijali	7.353	8.486	115,4	77.981	84.274	108,1	5.634	7.243	128,6	58.844	64.795	110,1
3. Goriva i maziva	-	-	-	32	-	-	-	11	-	105	76	72,4
4. Kapitalni proizvodi (osim transportnih sredstava), dijelovi i pribor	2.205	1.752	79,5	22.343	20.661	92,5	1.129	1.017	90,1	11.279	9.262	82,1
5. Transportna sredstva, njihovi dijelovi i pribor	518	344	66,4	4.449	4.013	90,2	69	23	33,3	250	850	340,0
6. Proizvodi za široku potrošnju	1.368	1.328	97,1	43.284	18.688	43,2	1.002	1.037	103,5	11.630	12.411	106,7
7. Proizvodi, drugdje nspomenuti	5.589	2.691	48,1	28.079	33.162	118,1	-	1	-	100	1.147	-

Izvor: Baza podataka Uprave za indirektno/neizravno oporezivanje BiH

Prethodni podaci

IZVOZ PO ZEMLJAMA PREMA GEOGRAFSKIM  
ZONAMA u 000 KMUVOZ PO ZEMLJAMA PREMA GEOGRAFSKIM  
ZONAMA u 000 KM

	XI 2020	XII 2020	XII 2020 XI 2020	I - XII 2019	I - XII 2020	I-XII 2020 I-XII 2019	XI 2020	XII 2020	XII 2020 XI 2020	I - XII 2019	I - XII 2020	I-XII 2020 I-XII 2019
<b>UKUPNO</b>	<b>17.194</b>	<b>14.680</b>	<b>85,4</b>	<b>176.469</b>	<b>161.434</b>	<b>91,5</b>	<b>7.905</b>	<b>9.383</b>	<b>118,7</b>	<b>82.825</b>	<b>89.544</b>	<b>108,1</b>
<b>ZEMLJE EU</b>	<b>8.440</b>	<b>6.481</b>	<b>76,8</b>	<b>126.092</b>	<b>92.625</b>	<b>73,5</b>	<b>6.287</b>	<b>7.062</b>	<b>112,3</b>	<b>67.834</b>	<b>68.815</b>	<b>101,4</b>
Austrija	1.609	1.237	76,9	45.806	20.989	45,8	429	462	107,7	7.760	5.116	65,9
Belgija	-	-	-	6	1	16,7	2	71	-	834	442	53,0
Bugarska	112	297	265,2	1.902	1.330	69,9	432	-	-	235	504	214,5
Češka	409	258	63,1	2.702	2.813	104,1	1.104	2.431	220,2	7.452	12.957	173,9
Kipar	-	-	-	-	-	-	-	-	-	-	-	-
Danska	-	-	-	1.047	220	21,0	-	-	-	3	-	-
Estonija	-	-	-	-	-	-	-	-	-	-	-	-
Finska	-	5	-	16	5	31,3	-	-	-	1	-	-
Francuska	190	91	47,9	1.083	1.825	168,5	21	21	100,0	293	255	87,0
Grčka	-	341	-	2.753	2.293	83,3	-	-	-	70	-	-
Hrvatska	245	163	66,5	1.218	1.874	153,9	28	29	103,6	140	350	250,0
Irska	155	99	63,9	24	413	-	8	-	-	33	39	118,2
Italija	98	8	8,2	271	678	250,2	791	523	66,1	7.183	7.568	105,4
Latvija (Letonija)	-	-	-	-	-	-	-	-	-	-	-	-
Litvanija	-	-	-	197	66	33,5	-	-	-	-	-	-
Luksemburg	-	-	-	-	-	-	-	-	-	-	-	-
Mađarska	103	1	1,0	778	1.029	132,3	84	20	23,8	338	386	114,2
Malta	-	-	-	-	-	-	-	-	-	-	1	-
Nizozemska (Holandija)	-	-	-	165	351	212,7	371	100	27,0	1.193	1.185	99,3
Njemačka	5.051	3.086	61,1	60.131	53.320	88,7	2.648	2.895	109,3	38.514	35.582	92,4
Poljska	95	-	-	2.939	270	9,2	1	8	800,0	213	89	41,8
Portugal	-	-	-	-	15	-	53	36	67,9	231	439	190,0



## VANJSKA TRGOVINA

IZVOZ PO ZEMLJAMA PREMA GEOGRAFSKIM  
ZONAMA u 000 KM (nastavak)UVOZ PO ZEMLJAMA PREMA GEOGRAFSKIM  
ZONAMA u 000 KM (nastavak)

	XI 2020	XII 2020	XII 2020 XI 2020	I - XII 2019	I - XII 2020	I-XII 2020 I-XII 2019	XI 2020	XII 2020	XII 2020 XI 2020	I - XII 2019	I - XII 2020	I-XII 2020 I-XII 2019
Rumunija	114	336	294,7	2.053	1.823	88,8	52	16	30,8	595	429	72,1
Slovačka	41	2	4,9	736	516	70,1	39	176	451,3	1.089	1.577	144,8
Slovenija	166	227	136,7	1.721	1.958	113,8	137	147	107,3	1.409	1.255	89,1
Španija	52	315	605,8	452	700	154,9	-	28	-	218	270	123,9
Švedska	-	15	-	92	136	147,8	87	99	113,8	30	371	-
Velika Britanija	-	-	-	-	-	-	-	-	-	-	-	-
ZEMLJE EFTE	75	318	424,0	3.326	2.721	81,8	49	24	49,0	1.082	481	44,5
Island	-	-	-	-	-	-	-	-	-	-	-	-
Lihtenštajn	-	-	-	871	371	42,6	-	-	-	88	165	187,5
Norveška	55	284	516,4	1.883	1.606	85,3	49	24	49,0	994	316	31,8
Švicarska	20	34	170,0	572	744	130,1	-	-	-	-	-	-
OSTALE EVROPSKE ZEMLJE	3.855	3.592	93,2	30.779	33.951	110,3	1.294	1.935	149,5	8.665	13.966	161,2
Albanija	168	121	72,0	1.135	1.100	96,9	-	-	-	18	-	-
Crna Gora	-	-	-	-	-	-	-	-	-	30	-	-
Kosovo	65	82	126,2	1.318	730	55,4	3	66	-	484	528	109,1
Sjeverna Makedonija	24	17	70,8	1	202	-	-	-	-	17	99	582,4
Ruska Federacija	1.085	1.957	180,4	13.840	13.564	98,0	615	1.008	163,9	5.454	7.257	133,1
Srbija	1.643	874	53,2	13.238	13.195	99,7	371	493	132,9	2.420	3.624	149,8
Turska	870	541	62,2	1.247	5.160	413,8	305	368	120,7	240	2.458	-
Ostale zemlje	-	-	-	-	-	-	-	-	-	2	-	-
AFRIKA	30	290	966,7	2.811	1.081	38,5	-	-	-	9	8	88,9
ZEMLJE SJEVERNE AFRIKE	30	288	960,0	2.106	945	44,9	-	-	-	4	3	75,0
OSTALE AFRIČKE ZEMLJE	-	2	-	705	136	19,3	-	-	-	5	5	100,0
AMERIKA	4.409	3.411	77,4	5.267	24.244	460,3	47	1	2,1	267	1.991	745,7
ZEMLJE SJEVERNE AMERIKE	4.409	3.384	76,8	5.075	24.124	475,3	47	1	2,1	264	1.991	754,2
Kanada	-	565	-	-	1.112	-	-	-	-	1	2	200,0
SAD	4.409	2.819	63,9	5.075	23.012	453,4	47	1	2,1	263	1.989	756,3
Ostale zemlje	-	-	-	-	-	-	-	-	-	-	-	-
ZEMLJE CENTRALNE AMERIKE I KARIBA	-	-	-	3	67	-	-	-	-	-	-	-
ZEMLJE JUŽNE AMERIKE	-	27	-	189	53	28,0	-	-	-	3	-	-
AZIJA	385	215	55,8	5.543	4.526	81,7	228	361	158,3	4.922	4.273	86,8
ZEMLJE BLISKOG I SREDNJEG ISTOKA	2	-	-	4.222	2.552	60,4	14	-	-	33	77	233,3
OSTALE ZEMLJE AZIJE	383	215	56,1	1.321	1.974	149,4	214	361	168,7	4.889	4.196	85,8
Indija	-	117	-	-	146	-	-	1	-	208	212	101,9
Japan	-	18	-	52	30	57,7	56	31	55,4	1.173	415	35,4
Kina	-	79	-	590	466	79,0	85	106	124,7	2.011	2.140	106,4
Malezija	252	-	-	88	252	286,4	-	-	-	6	-	-
Ostale zemlje	131	1	0,8	591	1.080	182,7	73	223	305,5	1.491	1.429	95,8
ZEMLJE OKEANIJE I POLARNOG REGIONA	-	373	-	2.651	2.286	86,2	-	-	-	-	-	-
AUSTRALIJA I NOVI ZELAND	-	373	-	2.651	2.286	86,2	-	-	-	-	-	-
Australija	-	373	-	2.425	2.286	94,3	-	-	-	-	-	-
Novi Zeland	-	-	-	-	-	-	-	-	-	-	-	-
Ostale zemlje	-	-	-	226	-	-	-	-	-	-	-	-
OSTALE ZEMLJE OKEANIJE I POLARNOG REGIONA	-	-	-	-	-	-	-	-	-	-	-	-
Neraspoređeno	-	-	-	-	-	-	-	-	-	46	10	21,7

Izvor: Baza podataka Uprave za indirektno/neizravno oporezivanje BiH

Prethodni podaci

## TURIZAM

TURISTIČKI PROMET ZA DECEMBAR / PROSINAC 2020. GODINE  
KAPACITETI, TURISTI I NOĆENJA

	Dolasci turista				Noćenja turista			
	XII 2020	XII 2020 XII 2019	I - XII 2020	I - XII 2020 I - XII 2019	XII 2020	XII 2020 XII 2019	I - XII 2020	I - XII 2020 I - XII 2019

## DOLASCI I NOĆENJA TURISTA

<b>UKUPNO</b>	<b>81</b>	<b>53,3</b>	<b>881</b>	<b>37,7</b>	<b>367</b>	<b>114,0</b>	<b>4.205</b>	<b>88,8</b>
Domaći	75	73,5	753	47,0	331	136,2	3.720	103,5
Strani	6	12,0	128	17,4	36	45,6	485	42,6
<b>BROJ LEŽAJA</b>	<b>196</b>							

## DOLASCI I NOĆENJA TURISTA PREMA VRSTAMA OBJEKATA

<b>UKUPNO</b>	<b>81</b>	<b>53,3</b>	<b>881</b>	<b>37,7</b>	<b>367</b>	<b>114,0</b>	<b>4.205</b>	<b>88,8</b>
Hoteli i sličan smještaj	72	48,7	758	33,6	106	47,8	1.087	31,8
Odmarališta i slični objekti za kraći odmor	9	225,0	123	157,7	261	261,0	3.118	237,5
Kampovi i prostori za kampiranje	-	-	-	-	-	-	-	-
Ostali smještaj	-	-	-	-	-	-	-	-
<b>DOMAĆI</b>	<b>75</b>	<b>73,5</b>	<b>753</b>	<b>47,0</b>	<b>331</b>	<b>136,2</b>	<b>3.720</b>	<b>103,5</b>
Hoteli i sličan smještaj	67	68,4	640	42,0	101	70,6	908	39,8
Odmarališta i slični objekti za kraći odmor	8	200,0	113	144,9	230	230,0	2.812	214,2
Kampovi i prostori za kampiranje	-	-	-	-	-	-	-	-
Ostali smještaj	-	-	-	-	-	-	-	-
<b>STRANI</b>	<b>6</b>	<b>12,0</b>	<b>128</b>	<b>17,4</b>	<b>36</b>	<b>45,6</b>	<b>485</b>	<b>42,6</b>
Hoteli i sličan smještaj	5	10,0	118	16,1	5	6,3	179	15,7
Odmarališta i slični objekti za kraći odmor	1	-	10	-	31	-	306	-
Kampovi i prostori za kampiranje	-	-	-	-	-	-	-	-
Ostali smještaj	-	-	-	-	-	-	-	-

## DOLASCI I NOĆENJA TURISTA PREMA NAČINU DOLASKA

	Individualno				Organizirano			
	dolasci turista		noćenje turista		dolasci turista		noćenje turista	
	XII 2020	Struktura %	XII 2020	Struktura %	XII 2020	Struktura %	XII 2020	Struktura %
<b>UKUPNO</b>	<b>79</b>	<b>97,5</b>	<b>323</b>	<b>88,0</b>	<b>2</b>	<b>2,5</b>	<b>44</b>	<b>12,0</b>
Domaći	73	92,4	287	88,9	2	100,0	44	100,0
Strani	6	7,6	36	11,1	-	-	-	-

## SVRHA DOLASKA TURISTA

	Poslovno				Ostalo			
	dolasci turista		noćenje turista		dolasci turista		noćenje turista	
	XII 2020	Struktura %	XII 2020	Struktura %	XII 2020	Struktura %	XII 2020	Struktura %
<b>UKUPNO</b>	<b>50</b>	<b>61,7</b>	<b>305</b>	<b>83,1</b>	<b>31</b>	<b>38,3</b>	<b>62</b>	<b>16,9</b>
Domaći	47	94,0	302	99,0	28	90,3	29	46,8
Strani	3	6,0	3	1,0	3	9,7	33	53,2

## TURIZAM

## DOLASCI I NOĆENJA TURISTA PO ZEMLJAMA PREBIVALIŠTA

	Dolasci turista				Noćenja turista			
	XII 2020	XII 2020 XII 2019	I - XII 2020	I - XII 2020 I - XII 2019	XII 2020	XII 2020 XII 2019	I - XII 2020	I - XII 2020 I - XII 2019
<b>UKUPNO STRANI</b>	<b>6</b>	<b>12,0</b>	<b>128</b>	<b>17,4</b>	<b>36</b>	<b>45,6</b>	<b>485</b>	<b>42,6</b>
Albanija	-	-	-	-	-	-	-	-
Austrija	-	-	17	12,6	-	-	27	12,3
Belgija	-	-	-	-	-	-	-	-
Bugarska	-	-	2	100,0	-	-	2	66,7
Crna Gora	-	-	2	3,1	-	-	2	2,4
Češka	1	-	2	33,3	1	-	2	28,6
Danska	-	-	-	-	-	-	-	-
Estonija	-	-	-	-	-	-	-	-
Finska	-	-	-	-	-	-	-	-
Francuska	-	-	-	-	-	-	-	-
Grčka	-	-	3	60,0	-	-	5	100,0
Nizozemska	-	-	-	-	-	-	-	-
Hrvatska	1	16,7	12	14,0	1	10,0	23	14,2
Irska	-	-	-	-	-	-	-	-
Island	-	-	-	-	-	-	-	-
Italija	-	-	-	-	-	-	-	-
Kipar	-	-	-	-	-	-	-	-
Latvija	-	-	-	-	-	-	-	-
Litvanija	-	-	-	-	-	-	-	-
Luksemburg	-	-	-	-	-	-	-	-
Mađarska	-	-	2	25,0	-	-	2	25,0
Sjeverna Makedonija	-	-	2	100,0	-	-	2	100,0
Malta	-	-	-	-	-	-	-	-
Norveška	-	-	-	-	-	-	-	-
Njemačka	-	-	22	26,8	-	-	33	24,8
Poljska	-	-	-	-	-	-	-	-
Portugal / Portugalija	-	-	-	-	-	-	-	-
Rumunija / Rumunjska	-	-	-	-	-	-	-	-
Rusija	-	-	2	100,0	-	-	2	50,0
Slovačka	-	-	1	16,7	-	-	1	11,1
Slovenija	2	-	9	18,0	2	-	12	16,2
Srbija	1	16,7	19	24,4	1	12,5	31	31,6
Španija / Španjolska	-	-	-	-	-	-	-	-
Švajcarska / Švicarska	-	-	-	-	-	-	-	-
Turska	1	10,0	33	35,1	31	221,4	341	191,6

**SREDNJOBOSANSKI KANTON**

PRIRODNO KRETANJE STANOVNIŠTVA I BRAKOVI

PRIRODNO KRETANJE STANOVNIŠTVA I BRAKOVI PO MJESTU UOBIČAJENOG STANOVANJA

Općina	Ukupno rođeni	Živorodeni			Mrtvorodeni	Mjesto porođaja			Umrli			Od toga		Broj zaključenih brakova	Broj razvedenih brakova
		ukupno	po spolu			u zdravstvenoj ustanovi	na drugom mjestu		ukupno	po spolu		umrla dojenčad	nasilne smrti		
			muški	ženski			sa stručnom pomoći	bez stručne pomoći		muški	ženski				

Za mjesec decembar / prosinac 2020. godine - prvi rezultati

<b>UKUPNO</b>	<b>171</b>	<b>171</b>	<b>95</b>	<b>76</b>	<b>-</b>	<b>171</b>	<b>-</b>	<b>-</b>	<b>391</b>	<b>215</b>	<b>176</b>	<b>-</b>	<b>3</b>	<b>114</b>	<b>15</b>
Bugojno	16	16	12	4	-	16	-	-	42	23	19	-	1	13	3
Busovača	12	12	7	5	-	12	-	-	26	15	11	-	-	9	1
Dobretići	1	1	1	-	-	1	-	-	2	2	-	-	-	-	-
Donji Vakuf	15	15	12	3	-	15	-	-	27	15	12	-	-	13	-
Fojnica	8	8	4	4	-	8	-	-	28	15	13	-	-	5	2
Gornji Vakuf Uskoplje	11	11	6	5	-	11	-	-	27	13	14	-	-	5	-
Jajce	11	11	4	7	-	11	-	-	47	31	16	-	1	8	2
Kiseljak	12	12	4	8	-	12	-	-	27	15	12	-	-	3	-
Kreševo	3	3	1	2	-	3	-	-	9	7	2	-	-	3	-
Novi Travnik	16	16	12	4	-	16	-	-	34	20	14	-	1	11	2
Travnik	46	46	20	26	-	46	-	-	95	45	50	-	-	31	2
Vitez	20	20	12	8	-	20	-	-	27	14	13	-	-	13	3

Za period januar / siječanj - decembar / prosinac 2020. godine - prvi rezultati

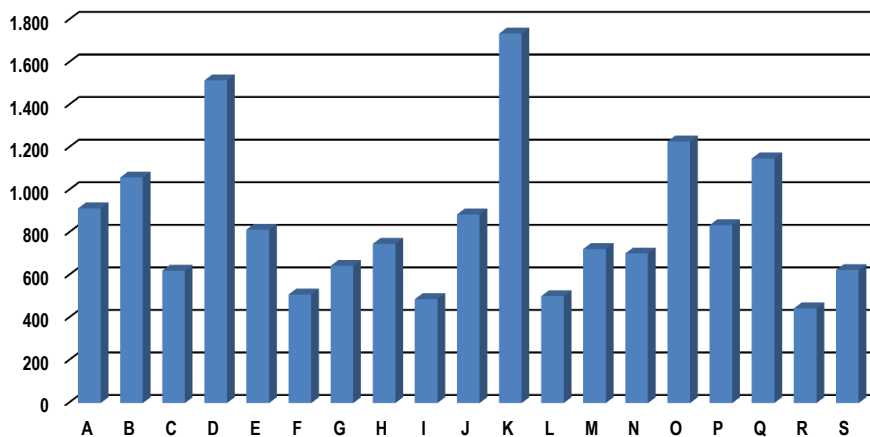
<b>UKUPNO</b>	<b>1.843</b>	<b>1.840</b>	<b>974</b>	<b>866</b>	<b>3</b>	<b>1.840</b>	<b>2</b>	<b>1</b>	<b>2.780</b>	<b>1.484</b>	<b>1.296</b>	<b>12</b>	<b>29</b>	<b>1.073</b>	<b>100</b>
Bugojno	243	242	142	100	1	242	1	-	351	193	158	2	7	150	13
Busovača	120	120	69	51	-	120	-	-	158	85	73	-	-	73	6
Dobretići	3	3	2	1	-	3	-	-	16	10	6	-	-	1	-
Donji Vakuf	152	152	83	69	-	152	-	-	154	76	78	3	-	74	2
Fojnica	79	79	39	40	-	79	-	-	153	82	71	-	-	43	7
Gornji Vakuf Uskoplje	122	121	59	62	1	122	-	-	180	94	86	1	2	68	3
Jajce	137	137	65	72	-	137	-	-	293	168	125	5	6	77	11
Kiseljak	131	131	64	67	-	131	-	-	217	109	108	-	3	63	11
Kreševo	25	25	13	12	-	25	-	-	70	38	32	-	-	27	3
Novi Travnik	211	211	110	101	-	211	-	-	258	144	114	1	6	139	12
Travnik	421	420	218	202	1	420	-	1	664	353	311	-	2	258	24
Vitez	199	199	110	89	-	198	1	-	266	132	134	-	3	100	8

PLAĆE

PROSJEČNA MJESEČNA ISPLAĆENA NETO I BRUTO PLAĆA ZAPOSLENIH PO PODRUČJIMA KD BIH 2010

	Prosječna neto plaća u KM					Prosječna bruto plaća u KM				
	Ø 2019	XI 2020	XII 2020	Index XII 2020 Ø 2019	Index XII 2020 XI 2020	Ø 2019	XI 2020	XII 2020	Index XII 2020 Ø 2019	Index XII 2020 XI 2020
<b>UKUPNO</b>	<b>759</b>	<b>776</b>	<b>818</b>	<b>107,8</b>	<b>105,4</b>	<b>1.146</b>	<b>1.183</b>	<b>1.244</b>	<b>108,6</b>	<b>105,2</b>
A Poljoprivreda, šumarstvo i ribolov	1.006	829	957	95,1	115,4	1.538	1.252	1.457	94,7	116,4
B Vadenje ruda i kamena	1.036	1.048	1.219	117,7	116,3	1.602	1.698	1.858	116,0	109,4
C Prerađivačka industrija	586	612	635	108,4	103,8	868	905	944	108,8	104,3
D Proizvodnja i snabdijevanje električnom energijom, plinom parom i klimatizacija	1.526	1.425	1.565	102,6	109,8	2.372	2.213	2.436	102,7	110,1
E Snabdijevanje vodom; uklanjanje otpadnih voda, upravljanje otpadom te djelatnosti sanacije okoliša	792	787	851	107,4	108,1	1.200	1.190	1.291	107,6	108,5
F Građevinarstvo	508	532	560	110,2	105,3	754	796	839	111,3	105,4
G Trgovina na veliko i na malo; popravak motornih vozila i motocikala	648	654	686	105,9	104,9	951	987	1.040	109,4	105,4
H Prijevoz i skladištenje	727	734	756	104,0	103,0	1.102	1.118	1.153	104,6	103,1
I Djelatnosti pružanja smještaja te pripreme i usluživanja hrane (hotelijerstvo i ugostiteljstvo)	477	458	475	99,6	103,7	718	686	713	99,3	103,9
J Informacije i komunikacije	909	882	955	105,1	108,3	1.411	1.360	1.476	104,6	108,5
K Finansijske djelatnosti i djelatnosti osiguranja	1.406	1.393	1.676	119,2	120,3	2.192	2.174	2.627	119,8	120,8
L Poslovanje nekretninama	490	520	524	106,9	100,8	735	783	789	107,3	100,8
M Stručne, naučne i tehničke djelatnosti	762	731	825	108,3	112,9	1.132	1.088	1.227	108,4	112,8
N Administrativne i pomoćne uslužne djelatnosti	748	731	685	91,6	93,7	1.150	1.112	1.047	91,0	94,2
O Javna uprava i odbrana; obavezno socijalno osiguranje	1.205	1.255	1.254	104,1	99,9	1.860	1.942	1.941	104,4	99,9
P Obrazovanje	821	863	851	103,7	98,6	1.262	1.328	1.311	103,9	98,7
Q Djelatnosti zdravstvene socijalna zaštite	1.144	1.121	1.290	112,8	115,1	1.769	1.770	2.001	113,1	113,1
R Umjetnost, zabava i rekreacija	435	437	463	106,4	105,9	651	653	696	106,9	106,6
S Ostale uslužne djelatnosti	616	687	684	111,0	99,6	917	1.029	1.027	112,0	99,8

prosječna neto plaća u KM, decembar / prosinac 2020.



## POLJOPRIVREDA, ŠUMARSTVO I RIBOLOV

ZAKLANA STOKA I PERAD  
IV tromjesečje 2020. godine

	Zaklano u IV tromjesečju 2020.		
	broj grla	neto težina, t	randman, %
<b>Goveda - ukupno</b>	<b>3.074</b>	<b>798,4</b>	<b>56,6</b>
Telad starosti do 8 mjeseci	616	46,5	59,3
Junad starosti od 8 do 12 mjeseci	93	24,9	50,5
Krave	324	81,6	54,5
Bikovi	2.041	645,4	57,0
<b>Ovce - ukupno</b>	<b>3.548</b>	<b>65,2</b>	<b>56,6</b>
Janjad do 12 mjeseci starosti	2.796	49,4	56,8
Ovce	752	15,8	56,0
<b>Svinje - ukupno</b>	<b>242</b>	<b>21,3</b>	<b>70,0</b>
Svinje od 80 do 110 kg	89	6,2	70,0
Svinje preko 110 kg	149	14,8	70,0

Napomena:

Broj zaklanih grla stoke po kategorijama ukoliko je manji od pet ne publikuje se.

## PROIZVODNJA, PRODAJA I ZALIHE ŠUMSKIH SORTIMENATA

Decembar / Prosinac 2020. godine

000 m<sup>3</sup>

	Proizvodnja				Prodaja		Zalihe (stanje krajem mjeseca) 2020
	XII		I - XII		I - XII		
	2019	2020	2019	2020	2019	2020	
<b>UKUPNO</b>	<b>21</b>	<b>22</b>	<b>431</b>	<b>425</b>	<b>428</b>	<b>422</b>	<b>9</b>
Trupci četinarara/četinjača	9	8	177	158	170	155	2
Jamsko drvo četinarara/četinjača	1	1	11	13	10	11	0
Ostalo dugo drvo četinarara/četinjača	0	0	1	0*	0	0*	0
Prostorno drvo četinarara/četinjača	4	4	55	59*	57	63*	1
Trupci lišćara/listača	2	2	64	56	64	55	0
Jamsko drvo lišćara/listača	-	-	-	0	-	-	-
Ostalo dugo drvo lišćara/listača	-	-	-	-	-	-	0
Prostorno drvo lišćara/listača	0	-	0	0	0	0	-
Ogrjevno drvo četinarara/četinjača	0	0	0	0	0	1	0
Ogrjevno drvo lišćara/listača	6	7	123	139	126	136	5
Ostalo grubo obrađeno drvo <sup>1)</sup>	-	-	-	0	0	0	-

<sup>1)</sup> Uključuje sitno tehničko drvo, cijepane drvene motke i kolje

REGISTRIRANA CESTOVNA MOTORNA VOZILA  
ZA 2020. GODINU

	Ukupno		Motocikli		Putnički		Autobusi		Teretna		Ostalo	
	ukupno	prva registracija	ukupno	prva registracija	ukupno	prva registracija	ukupno	prva registracija	ukupno	prva registracija	ukupno	prva registracija
<b>Srednjobosanski kanton</b>	<b>67.068</b>	<b>3.231</b>	<b>938</b>	<b>119</b>	<b>57.607</b>	<b>2.472</b>	<b>318</b>	<b>11</b>	<b>7.584</b>	<b>501</b>	<b>621</b>	<b>128</b>
do 1 godine	326	326	27	27	125	125	-	-	142	142	32	32
od 1 do 2 godine	602	181	25	8	318	112	3	1	222	45	34	15
od 3 do 5 godina	2.066	248	81	4	1.126	186	12	-	790	49	57	9
od 6 do 10 godina	6.075	1.286	111	19	4.709	1.125	17	4	1.200	127	38	11
od 11 do 15 godina	14.339	1.004	280	34	12.064	851	73	5	1.864	107	58	7
više od 15 godina	43.660	186	414	27	39.265	73	213	1	3.366	31	402	54
<b>Bugojno</b>	<b>8.041</b>	<b>266</b>	<b>97</b>	<b>14</b>	<b>7.046</b>	<b>209</b>	<b>28</b>		<b>842</b>	<b>38</b>	<b>28</b>	<b>5</b>
do 1 godine	20	20	4	4	9	9	-	-	7	7	-	-
od 1 do 2 godine	47	9	1	1	22	5	-	-	23	2	1	1
od 3 do 5 godina	128	21	6	-	83	17	-	-	39	4	-	-
od 6 do 10 godina	597	116	17	4	479	99	-	-	98	12	3	1
od 11 do 15 godina	1.549	83	22	3	1.313	69	7	-	205	11	2	-
više od 15 godina	5.700	17	47	2	5.140	10	21	-	470	2	22	3
<b>Busovača</b>	<b>4.600</b>	<b>241</b>	<b>48</b>	<b>6</b>	<b>4.115</b>	<b>204</b>	<b>9</b>		<b>407</b>	<b>26</b>	<b>21</b>	<b>5</b>
do 1 godine	16	16	2	2	5	5	-	-	7	7	2	2
od 1 do 2 godine	38	15	1	-	21	8	-	-	14	6	2	1
od 3 do 5 godina	125	12	4	-	45	8	-	-	75	3	1	1
od 6 do 10 godina	321	92	1	-	267	86	-	-	52	6	1	-
od 11 do 15 godina	961	97	15	1	850	91	3	-	92	4	1	1
više od 15 godina	3.139	9	25	3	2.927	6	6	-	167	-	14	-
<b>Dobretići</b>	<b>79</b>	<b>5</b>	<b>1</b>		<b>64</b>	<b>3</b>	<b>1</b>		<b>11</b>	<b>1</b>	<b>2</b>	<b>1</b>
do 1 godine	-	-	-	-	-	-	-	-	-	-	-	-
od 1 do 2 godine	1	1	-	-	1	1	-	-	-	-	-	-
od 3 do 5 godina	1	-	1	-	-	-	-	-	-	-	-	-
od 6 do 10 godina	4	2	-	-	2	1	-	-	2	1	-	-
od 11 do 15 godina	21	2	-	-	18	1	-	-	1	-	2	1
više od 15 godina	52	-	-	-	43	-	1	-	8	-	-	-
<b>Donji Vakuf</b>	<b>3.389</b>	<b>103</b>	<b>18</b>	<b>2</b>	<b>2.918</b>	<b>87</b>	<b>28</b>		<b>382</b>	<b>10</b>	<b>43</b>	<b>4</b>
do 1 godine	7	7	-	-	3	3	-	-	3	3	1	1
od 1 do 2 godine	55	11	-	-	34	10	2	-	12	1	7	-
od 3 do 5 godina	129	5	1	-	32	3	12	-	63	-	21	2
od 6 do 10 godina	173	39	1	-	139	35	-	-	33	4	-	-
od 11 do 15 godina	553	37	6	1	476	34	5	-	64	2	2	-
više od 15 godina	2.472	4	10	1	2.234	2	9	-	207	-	12	1
<b>Fojnica</b>	<b>3.513</b>	<b>152</b>	<b>24</b>	<b>5</b>	<b>3.228</b>	<b>128</b>	<b>9</b>	<b>2</b>	<b>198</b>	<b>6</b>	<b>54</b>	<b>11</b>
do 1 godine	8	8	1	1	4	4	-	-	3	3	-	-
od 1 do 2 godine	22	3	-	-	9	2	-	-	13	1	-	-
od 3 do 5 godina	50	9	1	-	33	8	-	-	11	1	5	-
od 6 do 10 godina	238	63	1	-	209	61	4	1	21	1	3	-
od 11 do 15 godina	697	56	5	2	647	50	3	1	38	-	4	3
više od 15 godina	2.498	13	16	2	2.326	3	2	-	112	-	42	8
<b>Gornji Vakuf Uskoplje</b>	<b>4.352</b>	<b>137</b>	<b>61</b>	<b>8</b>	<b>3.870</b>	<b>107</b>	<b>16</b>		<b>390</b>	<b>20</b>	<b>15</b>	<b>2</b>
do 1 godine	9	9	-	-	3	3	-	-	5	5	1	1
od 1 do 2 godine	12	5	3	2	4	3	-	-	4	-	1	-
od 3 do 5 godina	89	18	8	2	53	12	-	-	28	4	-	-
od 6 do 10 godina	286	60	8	2	241	55	-	-	37	3	-	-
od 11 do 15 godina	804	39	19	1	692	32	1	-	92	6	-	-
više od 15 godina	3.152	6	23	1	2.877	2	15	-	224	2	13	1



REGISTRIRANA CESTOVNA MOTORNA VOZILA  
ZA 2020. GODINU (nastavak)

	Ukupno		Motocikli		Putnički		Autobusi		Teretna		Ostalo	
	ukupno	prva registracija	ukupno	prva registracija	ukupno	prva registracija	ukupno	prva registracija	ukupno	prva registracija	ukupno	prva registracija
<b>Jajce</b>	<b>5.485</b>	<b>224</b>	<b>144</b>	<b>12</b>	<b>4.667</b>	<b>164</b>	<b>30</b>	<b>1</b>	<b>616</b>	<b>38</b>	<b>28</b>	<b>9</b>
do 1 godine	29	29	7	7	10	10	-	-	12	12	-	-
od 1 do 2 godine	38	9	4	-	22	7	-	-	12	2	-	-
od 3 do 5 godina	113	11	6	-	75	9	-	-	31	2	1	-
od 6 do 10 godina	423	89	15	1	317	75	3	1	85	9	3	3
od 11 do 15 godina	1.157	71	44	3	962	57	8	-	142	11	1	-
više od 15 godina	3.725	15	68	1	3.281	6	19	-	334	2	23	6
<b>Kiseljak</b>	<b>7.469</b>	<b>533</b>	<b>93</b>	<b>10</b>	<b>5.923</b>	<b>422</b>	<b>8</b>	<b>1</b>	<b>1.250</b>	<b>82</b>	<b>195</b>	<b>18</b>
do 1 godine	41	41	2	2	14	14	-	-	25	25	-	-
od 1 do 2 godine	93	29	4	1	42	15	-	-	44	11	3	2
od 3 do 5 godina	307	42	14	-	136	34	-	-	141	7	16	1
od 6 do 10 godina	897	212	10	1	651	191	1	-	220	16	15	4
od 11 do 15 godina	1.887	187	26	4	1.473	162	5	1	352	19	31	1
više od 15 godina	4.244	22	37	2	3.607	6	2	-	468	4	130	10
<b>Kreševo</b>	<b>2.233</b>	<b>103</b>	<b>25</b>	<b>3</b>	<b>1.610</b>	<b>72</b>			<b>571</b>	<b>20</b>	<b>27</b>	<b>8</b>
do 1 godine	10	10	1	1	2	2	-	-	4	4	3	3
od 1 do 2 godine	26	8	-	-	13	5	-	-	13	3	-	-
od 3 do 5 godina	167	6	2	1	50	3	-	-	113	1	2	1
od 6 do 10 godina	300	43	2	1	163	37	-	-	135	5	-	-
od 11 do 15 godina	520	27	4	-	375	23	-	-	140	4	1	-
više od 15 godina	1.210	9	16	-	1.007	2	-	-	166	3	21	4
<b>Novi Travnik</b>	<b>6.036</b>	<b>255</b>	<b>83</b>	<b>7</b>	<b>5.466</b>	<b>199</b>	<b>39</b>	<b>1</b>	<b>416</b>	<b>38</b>	<b>32</b>	<b>10</b>
do 1 godine	32	32	-	-	22	22	-	-	8	8	2	2
od 1 do 2 godine	39	6	4	1	26	2	-	-	5	2	4	1
od 3 do 5 godina	142	21	3	-	105	17	-	-	33	3	1	1
od 6 do 10 godina	493	85	10	2	440	75	1	-	41	8	1	-
od 11 do 15 godina	1.271	94	19	1	1.143	78	9	1	100	14	-	-
više od 15 godina	4.059	17	47	3	3.730	5	29	-	229	3	24	6
<b>Travnik</b>	<b>13.135</b>	<b>629</b>	<b>198</b>	<b>26</b>	<b>11.693</b>	<b>509</b>	<b>105</b>	<b>5</b>	<b>1.047</b>	<b>60</b>	<b>92</b>	<b>29</b>
do 1 godine	55	55	3	3	24	24	-	-	14	14	14	14
od 1 do 2 godine	119	50	2	2	75	39	1	1	35	6	6	2
od 3 do 5 godina	444	48	21	-	311	45	-	-	106	1	6	2
od 6 do 10 godina	1.212	270	21	4	1.022	244	7	2	157	20	5	-
od 11 do 15 godina	2.855	167	74	9	2.517	143	22	1	234	13	8	1
više od 15 godina	8.450	39	77	8	7.744	14	75	1	501	6	53	10
<b>Vitez</b>	<b>8.736</b>	<b>583</b>	<b>146</b>	<b>26</b>	<b>7.007</b>	<b>368</b>	<b>45</b>	<b>1</b>	<b>1.454</b>	<b>162</b>	<b>84</b>	<b>26</b>
do 1 godine	99	99	7	7	29	29	-	-	54	54	9	9
od 1 do 2 godine	112	35	6	1	49	15	-	-	47	11	10	8
od 3 do 5 godina	371	55	14	1	203	30	-	-	150	23	4	1
od 6 do 10 godina	1.131	215	25	4	779	166	1	-	319	42	7	3
od 11 do 15 godina	2.064	144	46	9	1.598	111	10	1	404	23	6	-
više od 15 godina	4.959	35	48	4	4.349	17	34	-	480	9	48	5

## INDUSTRIJA

**INDEKSI INDUSTRIJSKE PROIZVODNJE - UKUPNO**  
**PREMA GIG, PODRUČJIMA I OBLASTIMA KD BiH 2010.**  
 Decemba / Prosinac 2020. godine

	<u>XII 2020</u> Ø 2019	<u>XII 2020</u> XI 2020	<u>XII 2020</u> XII 2019	<u>I - XII 2020</u> I - XII 2019
<b>INDUSTRIJA UKUPNO</b>	<b>93,3</b>	<b>104,1</b>	<b>96,2</b>	<b>87,9</b>
<b>PREMA GLAVNIM INDUSTRIJSKIM GRUPACIJAMA</b>				
AI Intermedijarni proizvodi	86,3	89,4	101,8	88,7
AE Energija	122,3	140,0	101,8	89,8
BB Kapitalni proizvodi	108,9	101,0	113,2	105,2
CD Trajni proizvodi za široku potrošnju	93,3	92,3	92,6	81,9
CN Netrajni proizvodi za široku potrošnju	83,1	111,1	85,0	83,6
<b>PREMA PODRUČJIMA I OBLASTIMA KD-a</b>				
<b>B VAĐENJE RUDA I KAMENA</b>	<b>-</b>	<b>-</b>	<b>-</b>	<b>-</b>
05 Vađenje ugljena i lignita	117,2	98,0	104,0	113,8
07 Vađenje metalnih ruda	119,8	99,8	104,9	112,1
08 Vađenje ostalih ruda i kamena	95,4	92,8	90,6	106,3
<b>C PRERAĐIVAČKA INDUSTRIJA</b>	<b>76,8</b>	<b>99,8</b>	<b>80,8</b>	<b>81,1</b>
10 Proizvodnja prehrambenih proizvoda	87,7	120,7	88,9	87,2
11 Proizvodnja pića	87,3	139,6	80,5	79,7
13 Proizvodnja tekstila	91,0	132,2	97,9	90,2
14 Proizvodnja odjeće	77,7	104,2	73,6	76,8
15 Proizvodnja kože i srodnih proizvoda	99,8	109,9	114,4	91,5
16 Prerada drva i proizvoda od drva i pluta, osim namještaja; proizvodnja predmeta od slame i pletarskih materijala	48,4	67,4	124,9	51,9
17 Proizvodnja papira i proizvoda od papira	243,5	72,4	255,4	130,4
18 Štampanje i umnožavanje snimljenih zapisa	93,3	99,4	101,7	96,8
20 Proizvodnja hemikalija i hemijskih proizvoda	220,8	97,6	-	71,0
22 Proizvodnja proizvoda od gume i plastičnih masa	94,8	98,6	88,7	85,8
23 Proizvodnja ostalih nemetalnih mineralnih proizvoda	77,1	103,9	105,6	79,5
24 Proizvodnja baznih metala	76,3	72,7	90,3	85,8
25 Proizvodnja gotovih metalnih proizvoda, osim mašina i opreme	95,5	94,0	107,1	93,8
28 Proizvodnja mašina i uređaja, d. n.	143,2	122,7	139,9	126,2
30 Proizvodnja ostalih prijevoznih sredstava	200,7	106,4	217,1	158,3
31 Proizvodnja namještaja	92,8	92,2	92,1	81,5
32 Ostala prerađivačka industrija	131,5	98,2	139,9	124,3
<b>D PROIZVODNJA I SNABDIJEVANJE/OPSKRBA ELEKTRIČNOM ENERGIJOM I PLINOM (OSIM 35.3)<sup>1</sup></b>	<b>123,4</b>	<b>169,3</b>	<b>100,5</b>	<b>80,0</b>
35 Proizvodnja i snabdijevanje/opskrba električnom energijom i plinom (osim 35.3) <sup>1</sup>	123,4	169,3	100,5	80,0

1) Grana djelatnosti 35.3, Proizvodnja i snabdijevanje/opskrba parom i klimatizacija

## VANJSKA TRGOVINA

IZVOZ PO PODRUČJIMA KLASIFIKACIJE  
DJELATNOSTI KD BiH 2010 u 000 KMUVOZ PO PODRUČJIMA KLASIFIKACIJE  
DJELATNOSTI KD BiH 2010 u 000 KM

	XI 2020	XII 2020	XII 2020 XI 2020	I - XII 2019	I - XII 2020	I-XII 2020 I-XII 2019	XI 2020	XII 2020	XII 2020 XI 2020	I - XII 2019	I - XII 2020	I-XII 2020 I-XII 2019
<b>UKUPNO</b>	<b>61.320</b>	<b>54.144</b>	<b>88,3</b>	<b>728.575</b>	<b>671.209</b>	<b>92,1</b>	<b>78.892</b>	<b>73.757</b>	<b>93,5</b>	<b>1.043.314</b>	<b>895.251</b>	<b>85,8</b>
A Poljoprivreda, šumarstvo i ribarstvo	855	229	26,7	6.415	5.206	81,1	3.870	3.725	96,3	42.231	43.690	103,5
B Vađenje rude i kamena	153	159	103,9	1.402	2.134	152,3	877	506	57,7	9.556	5.150	53,9
C Prerađivačka industrija	57.852	51.272	88,6	705.273	638.387	90,5	70.708	67.465	95,4	981.001	822.031	83,8
D Proizvodnja i snabdijevanje električnom energijom, gasom/plinom, parom i klimatizacija	-	-	-	-	-	-	-	-	-	-	-	-
Ostalo	2.460	2.485	101,0	15.485	25.480	164,5	3.437	2.060	59,9	10.526	24.229	230,2
Nerazvrstano po kategorijama	-	-	-	-	2	-	-	-	-	-	151	-

Izvor: Baza podataka Uprave za indirektno/neizravno oporezivanje BiH

Prethodni podaci

IZVOZ PO SEKTORIMA I ODSJECIMA  
SMTK - Rev. 4 u 000 KMUVOZ PO SEKTORIMA I ODSJECIMA  
SMTK - Rev. 4 u 000 KM

	XI 2020	XII 2020	XII 2020 XI 2020	I - XII 2019	I - XII 2020	I-XII 2020 I-XII 2019	XI 2020	XII 2020	XII 2020 XI 2020	I - XII 2019	I - XII 2020	I-XII 2020 I-XII 2019
<b>UKUPNO</b>	<b>61.320</b>	<b>54.144</b>	<b>88,3</b>	<b>728.575</b>	<b>671.209</b>	<b>92,1</b>	<b>78.892</b>	<b>73.757</b>	<b>93,5</b>	<b>1.043.314</b>	<b>895.251</b>	<b>85,8</b>
0 HRANA I ŽIVE ŽIVOTINJE	5.344	2.346	43,9	34.649	35.157	101,5	8.830	9.469	107,2	116.909	106.867	91,4
00 Žive životinje	1	1	100,0	-	3	-	1.726	1.421	82,3	5.324	12.535	235,4
01 Meso i mesne prerađevine	163	178	109,2	1.264	1.607	127,1	2.530	3.387	133,9	39.355	32.827	83,4
02 Mlijeko, mliječne prerađevine i jaja	356	240	67,4	1.273	2.542	199,7	-	2	-	23	123	534,8
03 Ribe, vodozemci i njihove prerađevine	-	-	-	-	-	-	-	-	-	-	-	-
13 Žitarice i proizvodi od žitarica	47	31	66,0	272	369	135,7	915	638	69,7	17.072	14.699	86,1
05 Voće i povrće	4.058	1.732	42,7	28.016	27.470	98,1	638	607	95,1	15.379	8.644	56,2
06 Šećer, šećerne prerađevine i med	1	-	-	13	10	76,9	40	161	402,5	937	931	99,4
07 Kafa, čaj, kakao i začini	471	-	-	1.053	896	85,1	2.012	1.758	87,4	22.492	22.608	100,5
08 Hrana za životinje	-	-	-	-	-	-	79	-	-	791	617	78,0
09 Ostali jestivi proizvodi	247	164	66,4	2.758	2.260	81,9	890	1.495	168,0	15.536	13.883	89,4
1 PIĆA I DUHAN	1.319	1.988	150,7	25.660	20.818	81,1	4.952	5.653	114,2	86.674	66.123	76,3
11 Pića	1.319	1.988	150,7	25.660	20.818	81,1	4.952	5.653	114,2	86.674	66.123	76,3
12 Duhan i proizvodi od duhana	-	-	-	-	-	-	-	-	-	-	-	-
2 SIROVE MATERIJNE NEJESTIVE, OSIM GORIVA	5.956	6.022	101,1	61.329	71.145	116,0	5.611	4.177	74,4	29.229	39.381	134,7
21 Sirove kože i sirovo krzno	-	67	-	494	290	58,7	440	221	50,2	3.089	2.657	86,0
22 Uljano sjemenje i plodovi	-	-	-	-	-	-	103	56	54,4	503	590	117,3
23 Sirovi i sintetički kaučuk	-	-	-	1	-	-	-	43	-	22	106	481,8
24 Drvo i pluta	3.402	3.212	94,4	44.300	43.031	97,1	909	1.431	157,4	7.785	8.769	112,6
25 Celuloza i papirni otpaci	-	-	-	353	453	128,3	1	-	-	18	9	50,0
26 Sirova tekstilna vlakna i njihovi otpaci	-	-	-	184	51	27,7	9	2	22,2	126	71	56,3
27 Prirodna đubriva i minerali osim goriva	179	202	112,8	2.434	2.121	87,1	869	529	60,9	9.590	5.153	53,7
28 Metalne rude i otpaci od metala	2.366	2.473	104,5	13.485	25.001	185,4	3.246	1.863	57,4	7.792	21.706	278,6
29 Sirovine biljne i životinjske, ostale	9	68	755,6	78	198	253,8	34	32	94,1	304	320	105,3

## VANJSKA TRGOVINA

IZVOZ PO SEKTORIMA I ODSJECIMA  
SMTK - Rev. 4 u 000 KM (nastavak)UVOZ PO SEKTORIMA I ODSJECIMA  
SMTK - Rev. 4 u 000 KM (nastavak)

	XI 2020	XII 2020	XII 2020 XI 2020	I - XII 2019	I - XII 2020	I-XII 2020 I-XII 2019	XI 2020	XII 2020	XII 2020 XI 2020	I - XII 2019	I - XII 2020	I-XII 2020 I-XII 2019
3 MINERALNA GORIVA, MAZIVA I SRODNI PROIZVODI	-	-	-	27	51	188,9	981	1.913	195,0	40.842	22.092	54,1
32 Ugalj, koks i briketi	-	-	-	2	-	-	8	-	-	-	48	-
33 Nafta i derivati od nafte	-	-	-	25	51	204,0	973	1.909	196,2	39.524	21.871	55,3
34 Prirodni i industrijski gas	-	-	-	-	-	-	-	4	-	1.318	173	13,1
35 Električna energija	-	-	-	-	-	-	-	-	-	-	-	-
4 ULJA, MASTI I VOSKOVI ŽIVOTINJSKOG ILI BILJNOG PORIJEKLA	-	-	-	3	-	-	312	458	146,8	4.047	3.525	87,1
41 Životinjska ulja i masti	-	-	-	-	-	-	-	-	-	743	323	43,5
42 Biljna ulja i masti, sirova i rafinirana	-	-	-	3	-	-	309	455	147,2	3.283	3.179	96,8
43 Prerađena biljna i životinjska ulja i masnoće	-	-	-	-	-	-	3	3	100,0	21	23	109,5
5 HEMIJSKI/KEMIJSKI PROIZVODI	412	543	131,8	9.425	5.472	58,1	6.236	5.201	83,4	76.544	70.659	92,3
51 Organske hemikalije/kemikalije	-	-	-	-	-	-	58	109	187,9	2.348	1.576	67,1
52 Anorganske hemikalije/kemikalije	24	25	104,2	3.775	406	10,8	47	51	108,5	634	563	88,8
53 Boje i štavila	2	6	300,0	107	96	89,7	454	457	100,7	6.256	6.180	98,8
54 Medicinski i farmaceutski proizvodi	10	-	-	261	99	37,9	47	67	142,6	922	463	50,2
55 Toaletni proizvodi i proizvodi za čišćenje	166	270	162,7	2.343	2.516	107,4	1.662	1.687	101,5	23.002	18.776	81,6
56 Vještačka đubriva	-	-	-	-	-	-	-	1	-	147	113	76,9
57 Plastične mase u primarnim oblicima	29	14	48,3	60	72	120,0	1.034	546	52,8	15.516	13.700	88,3
58 Plastične mase, ne-primarni oblici	165	175	106,1	2.594	1.998	77,0	2.247	1.760	78,3	20.233	21.434	105,9
59 Ostale hemikalije/kemikalije	16	53	331,3	285	285	100,0	687	523	76,1	7.486	7.854	104,9
6 INDUSTRIJSKI PROIZVODI, RAZVRSTANI UGLAVNOM PO VRSTI SIROVINA	10.266	9.737	94,8	115.905	117.953	101,8	24.423	25.379	103,9	329.383	284.491	86,4
61 Koža, krzno i proizvodi od kože i krzna	275	683	248,4	5.356	4.407	82,3	2.946	3.497	118,7	50.454	39.872	79,0
62 Guma i gumeni proizvodi	104	78	75,0	1.010	948	93,9	530	212	40,0	4.027	4.097	101,7
63 Proizvodi od drveta, osim namještaja	3.019	2.480	82,1	30.769	32.614	106,0	1.447	1.436	99,2	18.752	15.601	83,2
64 Papir, ljepenka i ostali slični proizvodi	74	63	85,1	466	804	172,5	966	971	100,5	14.366	12.443	86,6
65 Predivo, tkanine i tekstilni proizvodi	1.019	660	64,8	12.241	13.459	110,0	6.256	5.607	89,6	78.385	59.065	75,4
66 Proizvodi od nemetalnih minerala	1.132	953	84,2	6.825	10.039	147,1	2.043	2.071	101,4	29.777	26.371	88,6
67 Željezo i čelik	32	77	240,6	900	437	48,6	3.761	4.944	131,5	65.657	53.524	81,5
68 Obojeni metali	102	53	52,0	1.811	1.347	74,4	3.206	2.769	86,4	27.021	36.803	136,2
69 Metalni proizvodi	4.509	4.690	104,0	56.527	53.898	95,3	3.268	3.872	118,5	40.944	36.715	89,7
7 MAŠINE/STROJEVI I TRANSPORTNA SREDSTVA	13.455	10.527	78,2	139.480	130.028	93,2	15.822	13.001	82,2	188.689	167.746	88,9
71 Pogonske mašine i oprema	1	6	600,0	259	242	93,4	1.058	146	13,8	3.117	3.193	102,4
72 Mašine specijalizirane za određene industrije	3.380	3.313	98,0	45.834	38.884	84,8	1.337	1.452	108,6	19.682	18.749	95,3
73 Mašine za obradu metala	155	195	125,8	3.023	2.130	70,5	475	989	208,2	8.510	4.823	56,7
74 Ostale industrijske mašine i dijelovi	1.246	1.065	85,5	10.286	12.386	120,4	1.683	1.397	83,0	35.975	25.899	72,0
75 Kancelarijske mašine i mašine za automatsku obradu podataka	672	310	46,1	2.786	2.180	78,2	2.476	2.686	108,5	18.036	24.468	135,7
76 Telekomunikacijski aparati i aparati za snimanje zvuka	33	143	433,3	274	330	120,4	3.334	1.978	59,3	38.948	32.451	83,3
77 Električne mašine, aparati i uređaji	82	60	73,2	1.098	999	91,0	3.688	2.456	66,6	32.571	31.854	97,8
78 Drumaska vozila	7.879	5.366	68,1	74.363	71.646	96,3	1.771	1.889	106,7	31.747	26.244	82,7
79 Ostala transportna vozila	7	69	985,7	1.557	1.231	79,1	-	8	-	103	65	63,1
8 RAZNI INDUSTRIJSKI PROIZVODI	24.568	22.981	93,5	341.782	290.583	85,0	11.725	8.506	72,5	170.997	134.219	78,5
81 Montažne zgrade, sanitarni, rasvjetni i grijajući uređaji	2.771	1.175	42,4	15.470	18.349	118,6	1.045	545	52,2	13.149	9.407	71,5
82 Namještaj i njegovi dijelovi	5.802	5.957	102,7	64.536	64.203	99,5	1.128	907	80,4	17.572	12.419	70,7
83 Torbe, tašne, neseseri i slični proizvodi	174	222	127,6	3.104	2.608	84,0	386	27	7,0	2.892	1.904	65,8
84 Odjeća	3.202	3.668	114,6	69.607	48.945	70,3	3.061	1.109	36,2	40.016	32.492	81,2
85 Obuća	11.044	9.570	86,7	168.239	132.814	78,9	2.869	2.098	73,1	38.874	32.287	83,1
87 Naučni i kontrolni instrumenti	8	16	200,0	128	174	135,9	550	428	77,8	3.574	3.914	109,5
88 Fotografski i optički proizvodi, satovi	-	-	-	100	4	4,0	92	77	83,7	2.050	1.208	58,9
89 Ostali industrijski proizvodi	1.567	2.373	151,3	20.598	23.486	114,0	2.594	3.315	127,9	52.870	40.588	76,8
9 Proizvodi, nerazvrstani po kategorijama	-	-	-	315	2	0,6	-	-	-	-	148	-

Izvor: Baza podataka Uprave za indirektno/nezravno oporezivanje BiH

Prethodni podaci

## VANJSKA TRGOVINA

IZVOZ PREMA MEĐUNARODNOJ KLASIFIKACIJI  
EKONOMSKE NAMJENE PROIZVODA (BEC) Rev. 4  
u 000 KMUVOZ PREMA MEĐUNARODNOJ KLASIFIKACIJI  
EKONOMSKE NAMJENE PROIZVODA (BEC) Rev. 4  
u 000 KM

	XI 2020	XII 2020	XII 2020 XI 2020	I - XII 2019	I - XII 2020	I-XII 2020 I-XII 2019	XI 2020	XII 2020	XII 2020 XI 2020	I - XII 2019	I - XII 2020	I-XII 2020 I-XII 2019
<b>UKUPNO</b>	<b>61.320</b>	<b>54.144</b>	<b>88,3</b>	<b>728.575</b>	<b>671.209</b>	<b>92,1</b>	<b>78.892</b>	<b>73.757</b>	<b>93,5</b>	<b>1.043.314</b>	<b>895.251</b>	<b>85,8</b>
1. Hrana i pića	6.663	4.334	65,0	60.309	55.974	92,8	14.127	15.627	110,6	206.323	176.024	85,3
2. Industrijski materijali	16.079	15.708	97,7	178.945	184.173	102,9	33.430	32.743	97,9	406.134	374.126	92,1
3. Goriva i maziva	165	59	35,8	6.510	6.022	92,5	979	1.937	197,9	41.539	22.451	54,0
4. Kapitalni proizvodi (osim transportnih sredstava), dijelovi i pribor	8.132	6.185	76,1	75.817	74.208	97,9	11.430	9.814	85,9	140.318	127.743	91,0
5. Transportna sredstva, njihovi dijelovi i pribor	7.886	5.436	68,9	76.023	72.895	95,9	2.282	2.106	92,3	35.346	30.001	84,9
6. Proizvodi za široku potrošnju	22.135	21.430	96,8	326.134	272.501	83,6	16.636	11.527	69,3	210.102	162.841	77,5
7. Proizvodi, drugdje nespomenuti	260	992	381,5	4.837	5.436	112,4	8	3	37,5	3.552	2.065	58,1

Izvor: Baza podataka Uprave za indirektno/neizravno oporezivanje BiH

Prethodni podaci

IZVOZ PO ZEMLJAMA PREMA GEOGRAFSKIM  
ZONAMA u 000 KMUVOZ PO ZEMLJAMA PREMA GEOGRAFSKIM  
ZONAMA u 000 KM

	XI 2020	XII 2020	XII 2020 XI 2020	I - XII 2019	I - XII 2020	I-XII 2020 I-XII 2019	XI 2020	XII 2020	XII 2020 XI 2020	I - XII 2019	I - XII 2020	I-XII 2020 I-XII 2019
<b>UKUPNO</b>	<b>61.320</b>	<b>54.144</b>	<b>88,3</b>	<b>728.575</b>	<b>671.209</b>	<b>92,1</b>	<b>78.892</b>	<b>73.757</b>	<b>93,5</b>	<b>1.043.314</b>	<b>895.251</b>	<b>85,8</b>
<b>ZEMLJE EU</b>	<b>51.831</b>	<b>44.246</b>	<b>85,4</b>	<b>646.924</b>	<b>575.813</b>	<b>89,0</b>	<b>50.453</b>	<b>50.149</b>	<b>99,4</b>	<b>704.688</b>	<b>589.552</b>	<b>83,7</b>
Austrija	4.858	3.357	69,1	47.134	49.343	104,7	3.721	2.646	71,1	33.012	32.408	98,2
Belgija	428	224	52,3	3.699	3.054	82,6	161	250	155,3	3.214	2.912	90,6
Bugarska	420	26	6,2	796	1.121	140,8	640	561	87,7	7.913	8.425	106,5
Češka	537	621	115,6	7.451	10.172	136,5	679	956	140,8	12.191	9.080	74,5
Kipar	-	-	-	63	-	-	-	-	-	-	-	-
Danska	622	423	68,0	8.476	6.257	73,8	69	118	171,0	700	635	90,7
Estonija	-	-	-	63	10	15,9	-	-	-	4	-	-
Finska	-	-	-	-	-	-	267	74	27,7	372	694	186,6
Francuska	1.838	939	51,1	18.689	17.147	91,7	1.107	761	68,7	13.714	8.779	64,0
Grčka	86	-	-	197	208	105,6	1.102	804	73,0	6.776	5.724	84,5
Hrvatska	4.492	5.958	132,6	66.058	59.469	90,0	5.352	5.712	106,7	99.311	77.690	78,2
Irska	-	-	-	-	11	-	93	98	105,4	508	650	128,0
Italija	10.996	9.813	89,2	162.268	129.267	79,7	15.498	16.083	103,8	236.178	188.883	80,0
Latvija (Letonija)	227	68	30,0	1.036	1.167	112,6	-	2	-	14	125	892,9
Litvanija	-	-	-	80	69	86,3	10	1	10,0	1.055	1.032	97,8
Luksemburg	7.247	5.051	69,7	65.115	63.181	97,0	39	26	66,7	850	513	60,4
Mađarska	151	179	118,5	9.262	6.603	71,3	2.131	1.822	85,5	24.847	20.260	81,5
Malta	-	-	-	-	-	-	-	-	-	1.009	1	0,1
Nizozemska (Holandija)	521	116	22,3	2.374	2.098	88,4	637	1.039	163,1	12.415	10.536	84,9
Njemačka	11.739	10.714	91,3	148.320	138.788	93,6	7.748	7.895	101,9	103.629	89.799	86,7
Poljska	1.186	795	67,0	19.127	14.244	74,5	2.767	2.089	75,5	38.075	33.166	87,1
Portugal	-	-	-	-	92	-	212	96	45,3	3.915	1.715	43,8

## VANJSKA TRGOVINA

IZVOZ PO ZEMLJAMA PREMA GEOGRAFSKIM  
ZONAMA u 000 KM (nastavak)UVOZ PO ZEMLJAMA PREMA GEOGRAFSKIM  
ZONAMA u 000 KM (nastavak)

	XI 2020	XII 2020	XII 2020 XI 2020	I - XII 2019	I - XII 2020	I-XII 2020 I-XII 2019	XI 2020	XII 2020	XII 2020 XI 2020	I - XII 2019	I - XII 2020	I-XII 2020 I-XII 2019
Rumunija	162	-	-	1.345	1.173	87,2	920	984	107,0	19.224	11.521	59,9
Slovačka	275	65	23,6	1.482	1.727	116,5	2.922	2.392	81,9	7.494	20.395	272,2
Slovenija	4.442	3.857	86,8	62.675	50.644	80,8	3.350	4.890	146,0	64.244	53.113	82,7
Španija	352	255	72,4	3.751	4.904	130,7	438	364	83,1	7.036	5.264	74,8
Švedska	1.252	1.785	142,6	17.463	15.064	86,3	590	486	82,4	6.988	6.231	89,2
Velika Britanija	-	-	-	-	-	-	-	-	-	-	1	-
ZEMLJE EFTE	2.081	1.962	94,3	18.339	22.060	120,3	1.195	717	60,0	7.838	9.677	123,5
Island	-	-	-	-	-	-	-	-	-	-	1	-
Lihtenštajn	22	7	31,8	341	259	76,0	-	-	-	13	7	53,8
Norveška	1.321	1.122	84,9	9.011	13.824	153,4	1.136	682	60,0	5.920	8.153	137,7
Švicarska	738	833	112,9	8.987	7.977	88,8	59	35	59,3	1.905	1.516	79,6
OSTALE EVROPSKE ZEMLJE	6.610	5.922	89,6	48.508	61.336	126,4	12.573	11.397	90,6	144.249	130.843	90,7
Albanija	301	270	89,7	4.313	3.871	89,8	66	33	50,0	1.046	616	58,9
Crna Gora	284	57	20,1	85	1.369	-	57	69	121,1	1.377	860	62,5
Kosovo	824	678	82,3	4.609	4.872	105,7	681	960	141,0	8.008	6.660	83,2
Sjeverna Makedonija	-	-	-	12	38	316,7	1.331	1.188	89,3	10.901	11.828	108,5
Ruska Federacija	2.932	2.709	92,4	30.046	32.776	109,1	3.770	4.085	108,4	45.878	46.917	102,3
Srbija	51	668	-	4.135	3.194	77,2	5.886	4.518	76,8	70.073	58.007	82,8
Turska	2.218	1.540	69,4	5.263	15.173	288,3	539	281	52,1	4.174	3.053	73,1
Ostale zemlje	-	-	-	45	43	95,6	243	263	108,2	2.792	2.902	103,9
AFRIKA	440	1.037	235,7	1.790	2.293	128,1	99	35	35,4	2.599	1.784	68,6
ZEMLJE SJEVERNE AFRIKE	348	285	81,9	584	1.309	224,1	21	17	81,0	1.533	1.102	71,9
OSTALE AFRIČKE ZEMLJE	92	752	817,4	1.206	984	81,6	78	18	23,1	1.066	682	64,0
AMERIKA	223	724	324,7	4.355	2.668	61,3	966	1.236	128,0	15.628	16.120	103,1
ZEMLJE SJEVERNE AMERIKE	223	724	324,7	4.354	2.668	61,3	225	330	146,7	3.661	4.029	110,1
Kanada	8	112	-	802	240	29,9	17	28	164,7	117	397	339,3
SAD	215	612	284,7	3.552	2.428	68,4	208	302	145,2	3.544	3.632	102,5
Ostale zemlje	-	-	-	-	-	-	-	-	-	-	-	-
ZEMLJE CENTRALNE AMERIKE I KARIBA	-	-	-	-	-	-	54	130	240,7	1.796	2.431	135,4
ZEMLJE JUŽNE AMERIKE	-	-	-	1	-	-	687	776	113,0	10.171	9.660	95,0
AZIJA	104	236	226,9	8.338	6.608	79,3	13.606	10.214	75,1	168.226	147.250	87,5
ZEMLJE BLISKOG I SREDNJEG ISTOKA	103	236	229,1	4.812	4.405	91,5	520	400	76,9	7.724	6.348	82,2
OSTALE ZEMLJE AZIJE	1	-	-	3.526	2.203	62,5	13.086	9.814	75,0	160.502	140.902	87,8
Indija	-	-	-	98	-	-	576	587	101,9	9.758	6.316	64,7
Japan	-	-	-	-	-	-	291	144	49,5	3.489	3.138	89,9
Kina	-	-	-	3.191	1.958	61,4	10.130	7.691	75,9	115.072	104.095	90,5
Malezija	-	-	-	-	-	-	452	18	4,0	1.144	1.454	127,1
Ostale zemlje	1	-	-	237	245	103,4	1.637	1.374	83,9	31.039	25.899	83,4
ZEMLJE OKEANIJE I POLARNOG REGIONA	31	17	54,8	321	431	134,3	-	9	-	2	10	500,0
AUSTRALIJA I NOVI ZELAND	31	17	54,8	321	431	134,3	-	9	-	1	10	-
Australija	31	17	54,8	321	431	134,3	-	-	-	1	-	-
Novi Zeland	-	-	-	-	-	-	-	9	-	-	10	-
Ostale zemlje	-	-	-	-	-	-	-	-	-	-	-	-
OSTALE ZEMLJE OKEANIJE I POLARNOG REGIONA	-	-	-	-	-	-	-	-	-	1	-	-
Neraspoređeno	-	-	-	-	-	-	-	-	-	84	15	17,9

Izvor: Baza podataka Uprave za indirektno/neizravno oporezivanje BiH

Prethodni podaci

## TURIZAM

TURISTIČKI PROMET ZA DECEMBAR / PROSINAC 2020. GODINE  
KAPACITETI, TURISTI I NOĆENJA

	Dolasci turista				Noćenja turista			
	XII 2020	XII 2020 XII 2019	I - XII 2020	I - XII 2020 I - XII 2019	XII 2020	XII 2020 XII 2019	I - XII 2020	I - XII 2020 I - XII 2019

## DOLASCI I NOĆENJA TURISTA

<b>UKUPNO</b>	<b>2.675</b>	<b>67,2</b>	<b>22.656</b>	<b>41,9</b>	<b>4.654</b>	<b>71,4</b>	<b>40.623</b>	<b>45,0</b>
Domaći	2.349	85,6	17.929	63,3	3.874	95,0	30.429	69,0
Strani	326	26,4	4.727	18,4	780	31,9	10.194	22,0
<b>BROJ LEŽAJA</b>	<b>1.787</b>							

## DOLASCI I NOĆENJA TURISTA PREMA VRSTAMA OBJEKATA

<b>UKUPNO</b>	<b>2.675</b>	<b>67,2</b>	<b>22.656</b>	<b>41,9</b>	<b>4.654</b>	<b>71,4</b>	<b>40.623</b>	<b>45,0</b>
Hoteli i sličan smještaj	2.619	66,8	21.829	43,3	4.556	71,3	39.279	46,5
Odmarališta i slični objekti za kraći odmor	56	93,3	736	43,6	98	72,1	1.186	46,3
Kampovi i prostori za kampiranje	-	-	91	4,7	-	-	158	4,7
Ostali smještaj	-	-	-	-	-	-	-	-
<b>DOMAĆI</b>	<b>2.349</b>	<b>85,6</b>	<b>17.929</b>	<b>63,3</b>	<b>3.874</b>	<b>95,0</b>	<b>30.429</b>	<b>69,0</b>
Hoteli i sličan smještaj	2.293	85,0	17.208	63,5	3.776	95,4	29.232	69,3
Odmarališta i slični objekti za kraći odmor	56	121,7	630	89,9	98	80,3	1.039	102,7
Kampovi i prostori za kampiranje	-	-	91	17,3	-	-	158	18,6
Ostali smještaj	-	-	-	-	-	-	-	-
<b>STRANI</b>	<b>326</b>	<b>26,4</b>	<b>4.727</b>	<b>18,4</b>	<b>780</b>	<b>31,9</b>	<b>10.194</b>	<b>22,0</b>
Hoteli i sličan smještaj	326	26,7	4.621	19,8	780	32,1	10.047	23,8
Odmarališta i slični objekti za kraći odmor	-	-	106	10,7	-	-	147	9,5
Kampovi i prostori za kampiranje	-	-	-	-	-	-	-	-
Ostali smještaj	-	-	-	-	-	-	-	-

## DOLASCI I NOĆENJA TURISTA PREMA NAČINU DOLASKA

	Individualno				Organizirano			
	dolasci turista		noćenje turista		dolasci turista		noćenje turista	
	XII 2020	Struktura %	XII 2020	Struktura %	XII 2020	Struktura %	XII 2020	Struktura %
<b>UKUPNO</b>	<b>2.644</b>	<b>98,8</b>	<b>4.612</b>	<b>99,1</b>	<b>31</b>	<b>1,2</b>	<b>42</b>	<b>0,9</b>
Domaći	2.318	87,7	3.832	83,1	31	100,0	42	100,0
Strani	326	12,3	780	16,9	-	-	-	-

## SVRHA DOLASKA TURISTA

	Poslovno				Ostalo			
	dolasci turista		noćenje turista		dolasci turista		noćenje turista	
	XII 2020	Struktura %	XII 2020	Struktura %	XII 2020	Struktura %	XII 2020	Struktura %
<b>UKUPNO</b>	<b>212</b>	<b>7,9</b>	<b>402</b>	<b>8,6</b>	<b>2.463</b>	<b>92,1</b>	<b>4.252</b>	<b>91,4</b>
Domaći	169	79,7	292	72,6	2.180	88,5	3.582	84,2
Strani	43	20,3	110	27,4	283	11,5	670	15,8

## TURIZAM

## DOLASCI I NOĆENJA TURISTA PO ZEMLJAMA PREBIVALIŠTA

	Dolasci turista				Noćenja turista			
	XII 2020	XII 2020 XII 2019	I - XII 2020	I - XII 2020 I - XII 2019	XII 2020	XII 2020 XII 2019	I - XII 2020	I - XII 2020 I - XII 2019
<b>UKUPNO STRANI</b>	<b>326</b>	<b>26,4</b>	<b>4.727</b>	<b>18,4</b>	<b>780</b>	<b>31,9</b>	<b>10.194</b>	<b>22,0</b>
Albanija	-	-	5	16,7	-	-	5	6,3
Austrija	10	20,8	152	15,5	15	17,7	346	19,9
Belgija	8	19,1	60	26,1	44	39,6	102	24,5
Bugarska	2	28,6	14	14,6	5	62,5	35	11,1
Crna Gora	12	-	35	22,7	17	283,3	49	21,1
Češka	-	-	11	2,4	-	-	41	6,3
Danska	1	16,7	20	9,8	3	11,5	42	11,2
Estonija	-	-	-	-	-	-	-	-
Finska	-	-	7	53,9	-	-	7	24,1
Francuska	3	33,3	32	8,5	3	8,6	68	10,7
Grčka	-	-	1	16,7	-	-	2	18,2
Nizozemska	3	7,9	40	4,2	5	6,9	92	4,3
Hrvatska	84	13,9	2.163	44,9	142	13,7	4.293	47,6
Irska	-	-	1	6,7	-	-	1	1,3
Island	-	-	-	-	-	-	-	-
Italija	2	6,9	84	10,3	2	1,2	390	26,2
Kipar	-	-	-	-	-	-	-	-
Latvija	-	-	1	2,0	-	-	5	7,7
Litvanija	-	-	-	-	-	-	-	-
Luksemburg	4	-	11	40,7	6	-	15	17,2
Mađarska	-	-	14	5,5	-	-	31	8,9
Sjeverna Makedonija	1	100,0	24	26,7	2	66,7	57	36,3
Malta	-	-	-	-	-	-	-	-
Norveška	1	50,0	11	16,7	1	16,7	50	34,7
Njemačka	25	25,3	252	15,8	49	23,2	810	20,3
Poljska	-	-	24	4,5	-	-	134	16,3
Portugal / Portugalija	-	-	-	-	-	-	-	-
Rumunija / Rumunjska	1	50,0	16	57,1	23	153,3	80	85,1
Rusija	-	-	7	22,6	-	-	34	58,6
Slovačka	-	-	5	5,3	-	-	12	12,0
Slovenija	16	23,2	153	7,9	60	44,4	429	14,6
Srbija	35	46,7	625	62,0	77	63,1	1.068	61,2
Španija / Španjolska	-	-	12	19,1	-	-	34	42,0
Švajcarska / Švicarska	15	24,6	94	24,5	24	16,6	230	29,4
Švedska	2	20,0	34	17,0	2	14,3	58	16,2



## TURIZAM

## DOLASCI I NOĆENJA TURISTA PO ZEMLJAMA PREBIVALIŠTA (nastavak)

	Dolasci turista				Noćenja turista			
	XII 2020	XII 2020 XII 2019	I - XII 2020	I - XII 2020 I - XII 2019	XII 2020	XII 2020 XII 2019	I - XII 2020	I - XII 2020 I - XII 2019
Turska	17	242,9	142	68,6	164	-	370	67,4
Ujedinjeno Kraljevstvo	-	-	12	11,8	-	-	18	11,1
Ukrajina	-	-	8	44,4	-	-	56	58,3
Ostale evropske zemlje	1	-	9	17,0	2	-	23	27,7
Egipat	-	-	5	50,0	-	-	8	50,0
Južnoafrička Republika	-	-	-	-	-	-	-	-
Ostale afričke zemlje	12	-	51	154,6	15	-	54	101,9
Kanada	1	33,3	11	23,4	5	166,7	47	71,2
SAD	3	13,6	36	15,1	3	10,7	61	15,3
Ostale sjeverno - američke zemlje	-	-	1	25,0	-	-	2	28,6
Brazil	-	-	1	12,5	-	-	3	12,0
Ostale zemlje Južne i Srednje Amerike	-	-	4	57,1	-	-	8	25,8
Bahrein	-	-	35	6,1	-	-	64	5,6
Indija	-	-	9	34,6	-	-	12	20,7
Iran	1	-	4	66,7	1	-	5	50,0
Izrael	-	-	13	7,1	-	-	14	6,0
Japan	6	-	14	42,4	30	-	152	233,9
Južna Koreja	-	-	-	-	-	-	-	-
Katar	-	-	11	8,6	-	-	22	9,9
Narodna Republika Kina	-	-	9	9,3	-	-	9	7,6
Kuvajt	-	-	44	13,6	-	-	54	9,7
Malezija	-	-	1	1,4	-	-	3	3,9
Oman	3	150,0	26	5,4	6	150,0	50	7,1
Saudijska Arabija	-	-	75	1,2	-	-	172	1,7
Ujedinjeni Arapski Emirati	55	250,0	266	26,2	72	180,0	359	20,5
Ostale azijske zemlje	1	6,3	25	8,6	1	6,3	36	7,9
Australija	1	14,3	7	7,6	1	6,3	72	40,7
Novi Zeland	-	-	-	-	-	-	-	-
Ostale zemlje Okeanije	-	-	-	-	-	-	-	-

**HERCEGOVAČKO - NERETVANSKI KANTON**

**PRIRODNO KRETANJE STANOVNIŠTVA I BRAKOVI**

**PRIRODNO KRETANJE STANOVNIŠTVA I BRAKOVI PO MJESTU UOBIČAJENOG STANOVANJA**

Općina	Ukupno rođeni	Živorodeni			Mrtvo-rođeni	Mjesto porođaja			Umrli			Od toga		Broj zaključenih brakova	Broj razvedenih brakova
		ukupno	po spolu			u zdravstvenoj ustanovi	na drugom mjestu		ukupno	po spolu		umrla dojenčad	nasilne smrti		
			muški	ženski			sa stručnom pomoći	bez stručne pomoći		muški	ženski				

**Za mjesec decembar / prosinac 2020. godine - prvi rezultati**

<b>UKUPNO</b>	<b>126</b>	<b>126</b>	<b>71</b>	<b>55</b>	<b>-</b>	<b>126</b>	<b>-</b>	<b>-</b>	<b>350</b>	<b>187</b>	<b>163</b>	<b>2</b>	<b>1</b>	<b>65</b>	<b>5</b>
Čitluk	15	15	8	7	-	15	-	-	29	14	15	-	-	3	-
Grad Čapljina	6	6	5	1	-	6	-	-	34	22	12	-	1	6	1
Grad Mostar	76	76	38	38	-	76	-	-	155	84	71	2	-	32	3
Jablanica	5	5	4	1	-	5	-	-	17	9	8	-	-	7	-
Konjic	14	14	10	4	-	14	-	-	69	32	37	-	-	9	-
Neum	2	2	1	1	-	2	-	-	6	3	3	-	-	1	1
Prozor	4	4	3	1	-	4	-	-	19	12	7	-	-	2	-
Ravno	-	-	-	-	-	-	-	-	-	-	-	-	-	-	-
Stolac	4	4	2	2	-	4	-	-	21	11	10	-	-	5	-

**Za period januar / siječanj - decembar / prosinac 2020. godine - prvi rezultati**

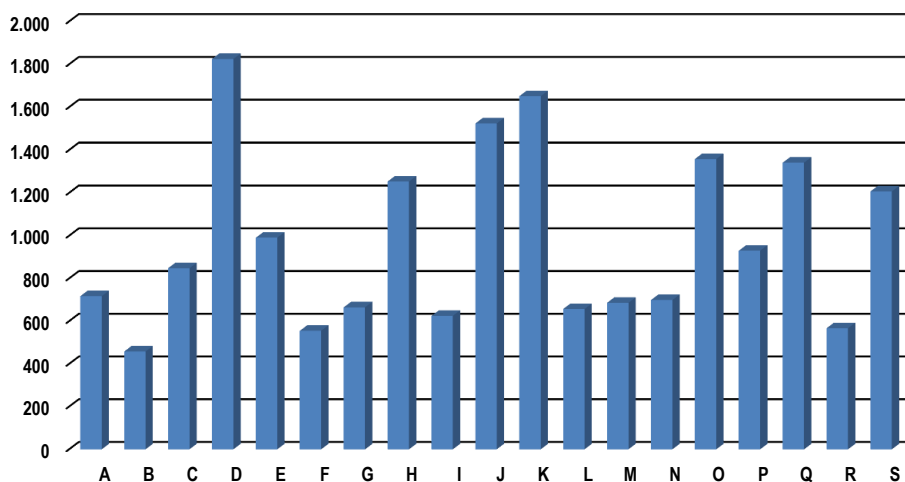
<b>UKUPNO</b>	<b>1.503</b>	<b>1.503</b>	<b>786</b>	<b>717</b>	<b>-</b>	<b>1.501</b>	<b>2</b>	<b>-</b>	<b>2.367</b>	<b>1.211</b>	<b>1.156</b>	<b>15</b>	<b>22</b>	<b>881</b>	<b>68</b>
Čitluk	136	136	73	63	-	136	-	-	174	89	85	-	-	72	2
Grad Čapljina	141	141	74	67	-	141	-	-	313	150	163	-	3	79	8
Grad Mostar	858	858	451	407	-	857	1	-	1.168	597	571	14	11	459	50
Jablanica	78	78	41	37	-	78	-	-	114	63	51	-	1	58	-
Konjic	159	159	80	79	-	158	1	-	330	183	147	1	4	134	1
Neum	6	6	2	4	-	6	-	-	17	8	9	-	1	6	1
Prozor	57	57	34	23	-	57	-	-	115	57	58	-	2	33	1
Ravno	-	-	-	-	-	-	-	-	3	2	1	-	-	-	-
Stolac	68	68	31	37	-	68	-	-	133	62	71	-	-	40	5

## PLAĆE

## PROSJEČNA MJESEČNA ISPLAĆENA NETO I BRUTO PLAĆA ZAPOSLENIH PO PODRUČJIMA KD BiH 2010

	Prosječna neto plaća u KM					Prosječna bruto plaća u KM				
	Ø 2019	XI 2020	XII 2020	Index XII 2020 Ø 2019	Index XII 2020 XI 2020	Ø 2019	XI 2020	XII 2020	Index XII 2020 Ø 2019	Index XII 2020 XI 2020
<b>UKUPNO</b>	<b>1.011</b>	<b>1.046</b>	<b>1.069</b>	<b>105,7</b>	<b>102,2</b>	<b>1.561</b>	<b>1.617</b>	<b>1.654</b>	<b>106,0</b>	<b>102,3</b>
A Poljoprivreda, šumarstvo i ribolov	713	688	697	97,8	101,3	1.079	1.042	1.059	98,1	101,6
B Vađenje ruda i kamena	458	449	438	95,6	97,6	680	668	651	95,7	97,5
C Prerađivačka industrija	842	886	795	94,4	89,7	1.292	1.365	1.217	94,2	89,2
D Proizvodnja i snabdijevanje električnom energijom, plinom parom i klimatizacija	1.802	1.739	1.882	104,4	108,2	2.815	2.713	2.944	104,6	108,5
E Snabdijevanje vodom; uklanjanje otpadnih voda, upravljanje otpadom te djelatnosti sanacije okoliša	970	962	1.004	103,5	104,4	1.487	1.475	1.542	103,7	104,5
F Građevinarstvo	541	555	577	106,7	104,0	812	832	867	106,8	104,2
G Trgovina na veliko i na malo; popravak motornih vozila i motocikala	655	664	671	102,4	101,1	997	1.011	1.021	102,4	101,0
H Prijevoz i skladištenje	1.220	1.227	1.294	106,1	105,5	1.895	1.905	2.011	106,1	105,6
I Djelatnosti pružanja smještaja te pripreme i usluživanja hrane (hotelijerstvo i ugostiteljstvo)	622	560	552	88,7	98,6	946	848	832	87,9	98,1
J Informacije i komunikacije	1.524	1.479	1.563	102,6	105,7	2.383	2.308	2.444	102,6	105,9
K Finansijske djelatnosti i djelatnosti osiguranja	1.615	1.799	1.826	113,1	101,5	2.530	2.821	2.863	113,2	101,5
L Poslovanje nekretninama	658	649	645	98,0	99,4	999	985	978	97,9	99,3
M Stručne, naučne i tehničke djelatnosti	701	658	671	95,7	102,0	1.076	1.012	1.032	95,9	102,0
N Administrativne i pomoćne uslužne djelatnosti	679	660	662	97,5	100,3	1.039	1.024	1.028	98,9	100,4
O Javna uprava i odbrana; obavezno socijalno osiguranje	1.301	1.348	1.365	104,9	101,3	2.019	2.097	2.123	105,2	101,2
P Obrazovanje	921	960	974	105,8	101,5	1.422	1.481	1.504	105,8	101,6
Q Djelatnosti zdravstvene socijalna zaštite	1.260	1.276	1.374	109,0	107,7	1.952	1.985	2.142	109,7	107,9
R Umjetnost, zabava i rekreacija	543	602	613	112,9	101,8	828	921	938	113,3	101,8
S Ostale uslužne djelatnosti	1.076	949	960	89,2	101,2	1.657	1.454	1.470	88,7	101,1

prosječna neto plaća u KM, decembar / prosinac 2020.



## POLJOPRIVREDA, ŠUMARSTVO I RIBOLOV

ZAKLANA STOKA I PERAD  
IV tromjesečje 2020. godine

	Zaklano u IV tromjesečju 2020.		
	broj grla	neto težina, t	randman, %
<b>Goveđa - ukupno</b>	<b>674</b>	<b>130,9</b>	<b>52,1</b>
Telad starosti do 8 mjeseci	249	20,2	56,0
Junad starosti od 8 do 12 mjeseci	125	33,3	52,9
Bikovi	299	77,3	50,8
<b>Ovce - ukupno</b>	<b>1.816</b>	<b>23,8</b>	<b>48,3</b>
Janjad do 12 mjeseci starosti	1.693	21,4	48,4
Ovce	123	2,5	47,1
<b>Svinje - ukupno</b>	<b>234</b>	<b>6,9</b>	<b>67,9</b>
Odojci do 20 kg	155	2,1	70,1
Svinje od 20 do 50 kg	10	0,2	71,0
Svinje od 80 do 110 kg	57	3,8	67,9
Svinje preko 110 kg	12	0,8	62,5

Napomena:

Broj zaklanih grla stoke po kategorijama ukoliko je manji od pet ne publikuje se.

## PROIZVODNJA, PRODAJA I ZALIHE ŠUMSKIH SORTIMENATA

Decembar / Prosinac 2020. godine

000 m<sup>3</sup>

	Proizvodnja				Prodaja		Zalihe (stanje krajem mjeseca) 2020
	XII		I - XII		I - XII		
	2019	2020	2019	2020	2019	2020	
<b>UKUPNO</b>	<b>6</b>	<b>5</b>	<b>62</b>	<b>59</b>	<b>59</b>	<b>56</b>	<b>11</b>
Trupci četinarara/četinjača	-	0	1	2	1	2	0
Jamsko drvo četinarara/četinjača	-	-	0	0	0	0	-
Ostalo dugo drvo četinarara/četinjača	-	-	0	0	0	0	-
Prostorno drvo četinarara/četinjača	-	0	0	0	0	0	0
Trupci lišćara/listača	2	2	22	19	21	19	0
Jamsko drvo lišćara/listača	-	-	-	-	-	-	-
Ostalo dugo drvo lišćara/listača	-	-	-	-	-	-	-
Prostorno drvo lišćara/listača	-	-	-	-	-	-	-
Ogrjevno drvo četinarara/četinjača	-	-	-	-	-	-	-
Ogrjevno drvo lišćara/listača	3	3	39	37	37	34	11
Ostalo grubo obrađeno drvo <sup>1)</sup>	-	-	-	-	-	-	-

<sup>1)</sup> Uključuje sitno tehničko drvo, cijepane drvene motke i kolje

REGISTRIRANA CESTOVNA MOTORNA VOZILA  
ZA 2020. GODINU

	Ukupno		Motocikli		Putnički		Autobusi		Teretna		Ostalo	
	ukupno	prva registracija	ukupno	prva registracija	ukupno	prva registracija	ukupno	prva registracija	ukupno	prva registracija	ukupno	prva registracija
<b>Herceovačko-neretvanski kanton</b>	<b>76.152</b>	<b>3.430</b>	<b>1.090</b>	<b>141</b>	<b>66.153</b>	<b>2.775</b>	<b>275</b>	<b>5</b>	<b>8.472</b>	<b>466</b>	<b>162</b>	<b>43</b>
do 1 godine	545	542	50	48	342	342	2	2	147	146	4	4
od 1 do 2 godine	1.162	309	39	8	828	232	-	-	291	67	4	2
od 3 do 5 godina	3.611	455	95	9	2.656	412	11	-	836	32	13	2
od 6 do 10 godina	10.807	1.269	154	24	9.000	1.120	37	2	1.583	115	33	8
od 11 do 15 godina	16.952	711	371	27	14.713	603	63	1	1.775	75	30	5
više od 15 godina	43.075	144	381	25	38.614	66	162	-	3.840	31	78	22
<b>Grad Čapljina</b>	<b>8.174</b>	<b>287</b>	<b>107</b>	<b>9</b>	<b>7.042</b>	<b>228</b>	<b>5</b>		<b>988</b>	<b>39</b>	<b>32</b>	<b>11</b>
do 1 godine	22	22	1	1	13	13	-	-	6	6	2	2
od 1 do 2 godine	39	5	3	-	24	2	-	-	12	3	-	-
od 3 do 5 godina	218	33	11	1	151	30	-	-	54	2	2	-
od 6 do 10 godina	935	142	16	3	789	120	1	-	120	17	9	2
od 11 do 15 godina	1.765	68	41	1	1.510	57	-	-	212	9	2	1
više od 15 godina	5.195	17	35	3	4.555	6	4	-	584	2	17	6
<b>Čitluk</b>	<b>8.069</b>	<b>333</b>	<b>68</b>	<b>11</b>	<b>6.458</b>	<b>232</b>	<b>87</b>	<b>3</b>	<b>1.435</b>	<b>75</b>	<b>21</b>	<b>12</b>
do 1 godine	40	40	2	2	15	15	-	-	23	23	-	-
od 1 do 2 godine	127	18	1	-	54	8	-	-	72	10	-	-
od 3 do 5 godina	472	68	5	2	293	58	8	-	165	8	1	-
od 6 do 10 godina	1.472	124	10	2	1.081	99	22	2	356	19	3	2
od 11 do 15 godina	1.824	65	25	2	1.416	46	22	1	353	12	8	4
više od 15 godina	4.134	18	25	3	3.599	6	35	-	466	3	9	6
<b>Jablanica</b>	<b>2.936</b>	<b>107</b>	<b>21</b>	<b>2</b>	<b>2.668</b>	<b>101</b>	<b>9</b>		<b>227</b>	<b>3</b>	<b>11</b>	<b>1</b>
do 1 godine	5	5	-	-	5	5	-	-	-	-	-	-
od 1 do 2 godine	11	4	1	-	8	4	-	-	2	-	-	-
od 3 do 5 godina	66	19	1	-	54	17	-	-	10	1	1	1
od 6 do 10 godina	276	37	-	-	252	37	-	-	23	-	1	-
od 11 do 15 godina	670	38	3	1	592	36	4	-	68	1	3	-
više od 15 godina	1.908	4	16	1	1.757	2	5	-	124	1	6	-
<b>Konjic</b>	<b>7.622</b>	<b>290</b>	<b>34</b>	<b>5</b>	<b>6.777</b>	<b>246</b>	<b>53</b>		<b>733</b>	<b>35</b>	<b>25</b>	<b>4</b>
do 1 godine	20	20	3	3	10	10	-	-	7	7	-	-
od 1 do 2 godine	37	9	1	-	25	6	-	-	10	2	1	1
od 3 do 5 godina	154	22	1	-	105	20	-	-	46	2	2	-
od 6 do 10 godina	679	117	5	1	577	107	1	-	91	8	5	1
od 11 do 15 godina	1.612	109	8	1	1.421	95	10	-	170	13	3	-
više od 15 godina	5.120	13	16	-	4.639	8	42	-	409	3	14	2
<b>Grad Mostar</b>	<b>41.379</b>	<b>2.083</b>	<b>759</b>	<b>108</b>	<b>36.073</b>	<b>1.691</b>	<b>86</b>		<b>4.402</b>	<b>275</b>	<b>59</b>	<b>9</b>
do 1 godine	436	434	41	40	287	287	-	-	106	105	2	2
od 1 do 2 godine	899	253	30	8	679	196	-	-	187	48	3	1
od 3 do 5 godina	2.489	280	60	6	1.889	255	3	-	531	18	6	1
od 6 do 10 godina	6.633	710	111	17	5.582	634	10	-	919	59	11	-
od 11 do 15 godina	9.409	338	260	21	8.272	288	21	-	845	29	11	-
više od 15 godina	21.513	68	257	16	19.364	31	52	-	1.814	16	26	5

REGISTRIRANA CESTOVNA MOTORNA VOZILA  
ZA 2020. GODINU ( nastavak)

	Ukupno		Motocikli		Putnički		Autobusi		Teretna		Ostalo	
	ukupno	prva registracija	ukupno	prva registracija	ukupno	prva registracija	ukupno	prva registracija	ukupno	prva registracija	ukupno	prva registracija
<b>Neum</b>	<b>1.374</b>	<b>50</b>	<b>65</b>	<b>2</b>	<b>1.130</b>	<b>41</b>	<b>1</b>	<b>-</b>	<b>172</b>	<b>5</b>	<b>6</b>	<b>2</b>
do 1 godine	4	3	2	1	1	1	-	-	1	1	-	-
od 1 do 2 godine	18	7	3	-	14	6	-	-	1	1	-	-
od 3 do 5 godina	59	4	10	-	42	4	-	-	7	-	-	-
od 6 do 10 godina	195	20	8	-	172	19	-	-	14	1	1	-
od 11 do 15 godina	341	10	27	1	279	8	-	-	34	1	1	-
više od 15 godina	757	6	15	-	622	3	1	-	115	1	4	2
<b>Prozor</b>	<b>2.889</b>	<b>142</b>	<b>7</b>		<b>2.621</b>	<b>115</b>	<b>26</b>	<b>2</b>	<b>231</b>	<b>25</b>	<b>4</b>	<b>-</b>
do 1 godine	10	10	-	-	6	6	2	2	2	2	-	-
od 1 do 2 godine	17	6	-	-	11	3	-	-	6	3	-	-
od 3 do 5 godina	56	9	-	-	41	8	-	-	14	1	1	-
od 6 do 10 godina	241	59	-	-	210	53	3	-	28	6	-	-
od 11 do 15 godina	608	47	2	-	556	39	6	-	42	8	2	-
više od 15 godina	1.957	11	5	-	1.797	6	15	-	139	5	1	-
<b>Stolac</b>	<b>3.709</b>	<b>138</b>	<b>29</b>	<b>4</b>	<b>3.384</b>	<b>121</b>	<b>8</b>		<b>284</b>	<b>9</b>	<b>4</b>	<b>4</b>
do 1 godine	8	8	1	1	5	5	-	-	2	2	-	-
od 1 do 2 godine	14	7	-	-	13	7	-	-	1	-	-	-
od 3 do 5 godina	97	20	7	-	81	20	-	-	9	-	-	-
od 6 do 10 godina	376	60	4	1	337	51	-	-	32	5	3	3
od 11 do 15 godina	723	36	5	-	667	34	-	-	51	2	-	-
više od 15 godina	2.491	7	12	2	2.281	4	8	-	189	-	1	1

## INDUSTRIJA

**INDEKSI INDUSTRIJSKE PROIZVODNJE - UKUPNO**  
**PREMA GIG, PODRUČJIMA I OBLASTIMA KD BiH 2010.**  
 Decemba / Prosinac 2020. godine

	<u>XII 2020</u> Ø 2019	<u>XII 2020</u> XI 2020	<u>XII 2020</u> XII 2019	<u>I - XII 2020</u> I - XII 2019
<b>INDUSTRIJA UKUPNO</b>	<b>98,3</b>	<b>121,4</b>	<b>74,5</b>	<b>73,9</b>
<b>PREMA GLAVNIM INDUSTRIJSKIM GRUPACIJAMA</b>				
AI Intermedijarni proizvodi	65,8	94,7	109,1	66,4
AE Energija	110,4	131,3	66,8	71,2
BB Kapitalni proizvodi	110,0	242,2	296,1	87,5
CD Trajni proizvodi za široku potrošnju	105,6	145,4	136,0	95,2
CN Netrajni proizvodi za široku potrošnju	93,8	80,2	78,6	128,1
<b>PREMA PODRUČJIMA I OBLASTIMA KD-a</b>				
<b>B VAĐENJE RUDA I KAMENA</b>	<b>66,7</b>	<b>99,0</b>	<b>158,0</b>	<b>85,0</b>
08 Vađenje ostalih ruda i kamena	66,7	99,0	158,0	85,0
<b>C PRERAĐIVAČKA INDUSTRIJA</b>	<b>75,3</b>	<b>100,2</b>	<b>111,3</b>	<b>79,0</b>
10 Proizvodnja prehrambenih proizvoda	91,4	69,4	73,2	144,4
11 Proizvodnja pića	110,4	152,0	90,7	91,1
14 Proizvodnja odjeće	79,6	63,2	111,3	106,5
16 Prerada drva i proizvoda od drva i pluta, osim namještaja; proizvodnja predmeta od slame i pletarskih materijala	132,2	89,0	121,7	114,4
17 Proizvodnja papira i proizvoda od papira	86,8	98,2	98,4	85,3
18 Štampanje i umnožavanje snimljenih zapisa	72,9	173,0	61,8	51,9
20 Proizvodnja hemikalija i hemijskih proizvoda	124,0	100,4	211,0	114,5
22 Proizvodnja proizvoda od gume i plastičnih masa	85,9	78,8	67,8	104
23 Proizvodnja ostalih nemetalnih mineralnih proizvoda	103,2	88,5	113,5	115,4
24 Proizvodnja baznih metala	13,7	88,9	142,8	12,7
25 Proizvodnja gotovih metalnih proizvoda, osim mašina i opreme	93,3	96,8	107,5	96,4
28 Proizvodnja mašina i uređaja, d. n.	105,4	-*	-*	60,5
31 Proizvodnja namještaja	110,8	158,1	146,3	96,2
32 Ostala prerađivačka industrija	73,6	83,3	82,0	88,4
<b>D PROIZVODNJA I SNABDIJEVANJE/OPSKRBA ELEKTRIČNOM ENERGIJOM I PLINOM (OSIM 35.3)<sup>1</sup></b>	<b>110,4</b>	<b>131,3</b>	<b>66,8</b>	<b>71,2</b>
35 Proizvodnja i snabdijevanje/opskrba električnom energijom i plinom (osim 35.3) <sup>1</sup>	110,4	131,3	66,8	71,2

1) Grana djelatnosti 35.3, Proizvodnja i snabdijevanje/opskrba parom i klimatizacija



## VANJSKA TRGOVINA

IZVOZ PO PODRUČJIMA KLASIFIKACIJE  
DJELATNOSTI KD BiH 2010 u 000 KMUVOZ PO PODRUČJIMA KLASIFIKACIJE  
DJELATNOSTI KD BiH 2010 u 000 KM

	XI 2020	XII 2020	XII 2020 XI 2020	I - XII 2019	I - XII 2020	I-XII 2020 I-XII 2019	XI 2020	XII 2020	XII 2020 XI 2020	I - XII 2019	I - XII 2020	I-XII 2020 I-XII 2019
<b>UKUPNO</b>	<b>31.276</b>	<b>52.529</b>	<b>168,0</b>	<b>721.180</b>	<b>480.967</b>	<b>66,7</b>	<b>85.278</b>	<b>92.198</b>	<b>108,1</b>	<b>1.445.547</b>	<b>1.048.283</b>	<b>72,5</b>
A Poljoprivreda, šumarstvo i ribarstvo	638	986	154,7	14.731	14.096	95,7	2.033	1.842	90,6	21.762	24.608	113,1
B Vađenje rude i kamena	15	5	34,8	260	174	66,8	521	363	69,7	4.524	4.190	92,6
C Prerađivačka industrija	23.015	39.049	169,7	638.840	373.125	58,4	81.422	89.311	109,7	1.311.738	1.008.696	76,9
D Proizvodnja i snabdijevanje električnom energijom, gasom/plinom, parom i klimatizacija	5.649	8.696	153,9	45.255	66.830	147,7	1.203	522	43,4	105.833	8.674	8,2
Ostalo	1.959	3.791	193,5	22.093	26.512	120,0	100	160	159,7	1.689	1.704	100,9
Nerazvrstano po kategorijama	-	-	-	-	231	-	-	-	-	-	411	-

Izvor: Baza podataka Uprave za indirektno/neizravno oporezivanje BiH

Prethodni podaci

IZVOZ PO SEKTORIMA I ODSJECIMA  
SMTK - Rev. 4 u 000 KMUVOZ PO SEKTORIMA I ODSJECIMA  
SMTK - Rev. 4 u 000 KM

	XI 2020	XII 2020	XII 2020 XI 2020	I - XII 2019	I - XII 2020	I-XII 2020 I-XII 2019	XI 2020	XII 2020	XII 2020 XI 2020	I - XII 2019	I - XII 2020	I-XII 2020 I-XII 2019
<b>UKUPNO</b>	<b>31.276</b>	<b>52.529</b>	<b>168,0</b>	<b>721.180</b>	<b>480.967</b>	<b>66,7</b>	<b>85.278</b>	<b>92.198</b>	<b>108,1</b>	<b>1.445.547</b>	<b>1.048.283</b>	<b>72,5</b>
0 HRANA I ŽIVE ŽIVOTINJE	1.516	1.847	121,8	19.774	24.440	123,6	20.958	19.438	92,7	261.377	241.701	92,5
00 Žive životinje	-	-	-	-	4	-	114	64	56,1	1.743	1.522	87,3
01 Meso i mesne prerađevine	-	-	-	194	104	53,6	735	997	135,6	7.199	7.103	98,7
02 Mlijeko, mliječne prerađevine i jaja	-	-	-	149	174	116,8	2.592	2.612	100,8	46.659	45.185	96,8
03 Ribe, vodozemci i njihove prerađevine	773	1.185	153,3	3.669	9.571	260,9	2.012	2.169	107,8	24.709	22.701	91,9
13 Žitarice i proizvodi od žitarica	23	-	-	1.197	1.489	124,4	2.528	2.418	95,6	29.423	29.021	98,6
05 Voće i povrće	288	440	152,8	11.382	10.036	88,2	2.574	2.645	102,8	31.118	29.402	94,5
06 Šećer, šećerne prerađevine i med	8	-	-	28	17	60,7	548	225	41,1	5.396	4.423	82,0
07 Kafa, čaj, kakao i začini	424	222	52,4	2.639	2.898	109,8	3.395	2.386	70,3	36.968	30.817	83,4
08 Hrana za životinje	-	-	-	-	-	-	668	563	84,3	7.815	8.598	110,0
09 Ostali jestivi proizvodi	-	-	-	516	147	28,5	5.792	5.359	92,5	70.347	62.929	89,5
1 PIĆA I DUHAN	993	571	57,5	14.419	12.130	84,1	3.117	2.838	91,0	35.929	34.598	96,3
11 Pića	993	571	57,5	14.419	12.130	84,1	2.214	1.804	81,5	26.524	23.159	87,3
12 Duhani i proizvodi od duhana	-	-	-	-	-	-	903	1.034	114,5	9.405	11.439	121,6
2 SIROVE MATERIJNE NEJESTIVE, OSIM GORIVA	2.623	4.643	177,0	32.489	36.858	113,4	697	862	123,7	66.654	7.982	12,0
21 Sirove kože i sirovo krzno	-	-	-	-	-	-	-	-	-	-	-	-
22 Uljano sjemenje i plodovi	-	-	-	-	-	-	-	-	-	8	-	-
23 Sirovi i sintetički kaučuk	-	-	-	3	2	66,7	2	7	350,0	62	71	114,5
24 Drvo i pluta	336	236	70,2	3.652	4.367	119,6	51	71	139,2	919	808	87,9
25 Celuloza i papirni otpaci	-	-	-	-	-	-	-	-	-	-	-	-
26 Sirova tekstilna vlakna i njihovi otpaci	-	-	-	3	5	166,7	80	193	241,3	1.012	914	90,3
27 Prirodna đubriva i minerali osim goriva	22	5	22,7	466	282	60,5	382	252	66,0	3.867	3.477	89,9
28 Metalne rude i otpaci od metala	1.950	3.789	194,3	23.791	27.632	116,1	17	34	200,0	58.000	307	0,5
29 Sirovine biljne i životinjske, ostale	315	613	194,6	4.574	4.570	99,9	165	305	184,8	2.786	2.405	86,3

## VANJSKA TRGOVINA

IZVOZ PO SEKTORIMA I ODSJECIMA  
SMTK - Rev. 4 u 000 KM (nastavak)UVOZ PO SEKTORIMA I ODSJECIMA  
SMTK - Rev. 4 u 000 KM (nastavak)

	XI 2020	XII 2020	XII 2020 XI 2020	I - XII 2019	I - XII 2020	I-XII 2020 I-XII 2019	XI 2020	XII 2020	XII 2020 XI 2020	I - XII 2019	I - XII 2020	I-XII 2020 I-XII 2019
3 MINERALNA GORIVA, MAZIVA I SRODNI PROIZVODI	5.649	8.696	153,9	46.485	66.843	143,8	1.557	976	62,7	130.592	14.048	10,8
32 Ugali, koks i briketi	-	-	-	-	-	-	188	174	92,6	1.344	1.646	122,5
33 Nafta i derivati od nafte	-	-	-	1.230	13	1,1	166	280	168,7	23.412	3.728	15,9
34 Prirodni i industrijski gas	-	-	-	-	-	-	-	-	-	3	-	-
35 Električna energija	5.649	8.696	153,9	45.255	66.830	147,7	1.203	522	43,4	105.833	8.674	8,2
4 ULJA, MASTI I VOSKOVI ŽIVOTINJSKOG ILI BILJNOG PORIJEKLA	-	-	-	125	146	116,8	960	817	85,1	9.942	10.395	104,6
41 Životinjska ulja i masti	-	-	-	-	-	-	17	20	117,6	190	127	66,8
42 Biljna ulja i masti, sirova i rafinirana	-	-	-	64	132	206,3	943	797	84,5	9.601	10.215	106,4
43 Prerađena biljna i životinjska ulja i masnoće	-	-	-	61	14	23,0	-	-	-	151	53	35,1
5 HEMIJSKI/KEMIJSKI PROIZVODI	642	197	30,7	10.963	11.502	104,9	15.428	20.413	132,3	213.240	209.513	98,3
51 Organske hemikalije/kemikalije	-	-	-	-	-	-	58	35	60,3	690	691	100,1
52 Anorganske hemikalije/kemikalije	1	32	-	42	35	83,3	306	165	53,9	6.550	2.882	44,0
53 Boje i štavila	524	99	18,9	8.543	10.122	118,5	961	556	57,9	14.613	14.097	96,5
54 Medicinski i farmaceutski proizvodi	1	13	-	850	460	54,1	9.114	13.867	152,2	124.733	130.951	105,0
55 Toaletni proizvodi i proizvodi za čišćenje	97	22	22,7	1.245	553	44,4	1.543	2.252	145,9	22.958	21.305	92,8
56 Vještačka đubriva	-	-	-	3	-	-	19	4	21,1	882	1.045	118,5
57 Plastične mase u primarnim oblicima	-	-	-	66	58	87,9	330	645	195,5	7.676	6.790	88,5
58 Plastične mase, ne-primarni oblici	3	9	300,0	151	91	60,3	433	548	126,6	11.369	8.177	71,9
59 Ostale hemikalije/kemikalije	16	22	137,5	63	183	290,5	2.664	2.341	87,9	23.769	23.575	99,2
6 INDUSTRIJSKI PROIZVODI, RAZVRSTANI UGLAVNOM PO VRSTI SIROVINA	11.748	11.691	99,5	387.277	148.037	38,2	20.177	22.425	111,1	361.793	245.670	67,9
61 Koža, krzno i proizvodi od kože i krzna	-	-	-	1	-	-	8	1	12,5	64	54	84,4
62 Guma i gumeni proizvodi	13	19	146,2	269	117	43,5	1.476	924	62,6	20.508	17.522	85,4
63 Proizvodi od drveta, osim namještaja	134	375	279,9	2.963	1.897	64,0	634	645	101,7	8.620	7.739	89,8
64 Papir, ljepenka i ostali slični proizvodi	255	133	52,2	3.826	3.063	80,1	1.165	988	84,8	16.873	14.774	87,6
65 Predivo, tkanine i tekstilni proizvodi	36	30	83,3	613	473	77,2	1.156	1.045	90,4	13.462	11.366	84,4
66 Proizvodi od nemetalnih minerala	703	595	84,6	11.259	9.902	87,9	4.255	3.340	78,5	50.813	46.386	91,3
67 Željezo i čelik	662	1.027	155,1	23.499	13.688	58,2	3.131	3.699	118,1	43.024	37.535	87,2
68 Obojeni metali	139	297	213,7	204.670	2.625	1,3	5.330	9.543	179,0	169.639	77.369	45,6
69 Metalni proizvodi	9.806	9.215	94,0	140.177	116.272	82,9	3.022	2.240	74,1	38.790	32.925	84,9
7 MAŠINE/STROJEVI I TRANSPORTNA SREDSTVA	4.086	4.787	117,2	46.027	42.694	92,8	14.750	17.637	119,6	271.173	201.124	74,2
71 Pogonske mašine i oprema	-	22	-	151	55	36,4	203	238	117,2	5.582	2.886	51,7
72 Mašine specijalizirane za određene industrije	143	225	157,3	1.876	1.342	71,5	599	728	121,5	13.887	8.482	61,1
73 Mašine za obradu metala	935	185	19,8	12.034	12.294	102,2	302	231	76,5	15.262	7.220	47,3
74 Ostale industrijske mašine i dijelovi	2.528	3.631	143,6	28.828	23.929	83,0	2.218	3.463	156,1	40.600	36.358	89,6
75 Kancelarijske mašine i mašine za automatsku obradu podataka	52	1	1,9	189	131	69,3	178	670	376,4	4.438	2.489	56,1
76 Telekomunikacijski aparati i aparati za snimanje zvuka	42	204	485,7	241	487	202,1	1.630	1.289	79,1	18.701	17.853	95,5
77 Električne mašine, aparati i uređaji	268	305	113,8	867	2.263	261,0	3.491	4.063	116,4	48.762	39.191	80,4
78 Drumska vozila	102	190	186,3	1.613	1.879	116,5	6.129	6.955	113,5	123.817	86.551	69,9
79 Ostala transportna vozila	16	24	150,0	228	314	137,7	-	-	-	124	94	75,8
8 RAZNI INDUSTRIJSKI PROIZVODI	4.019	20.097	500,0	163.621	138.302	84,5	7.634	6.792	89,0	94.845	82.870	87,4
81 Montažne zgrade, sanitarni, rasvjetni i grijajući uređaji	240	220	91,7	2.048	1.790	87,4	947	583	61,6	9.197	9.289	101,0
82 Namještaj i njegovi dijelovi	1.280	1.066	83,3	13.679	13.168	96,3	689	782	113,5	4.012	5.233	130,4
83 Torbe, tašne, neseseri i slični proizvodi	-	18	-	6	27	450,0	45	53	117,8	2.037	1.101	54,1
84 Odjeća	451	404	89,6	6.848	5.398	78,8	726	791	109,0	12.968	8.910	68,7
85 Obuća	-	-	-	54	26	48,1	109	151	138,5	6.096	4.835	79,3
87 Naučni i kontrolni instrumenti	-	2	-	119	52	43,7	2.068	2.251	108,8	20.310	21.267	104,7
88 Fotografski i optički proizvodi, satovi	-	-	-	7	2	28,6	111	52	46,8	1.096	974	88,9
89 Ostali industrijski proizvodi	2.048	18.387	898,2	140.860	117.839	83,7	2.939	2.129	72,4	39.129	31.261	79,9
9 Proizvodi, nerazvrstani po kategorijama	-	-	-	-	15	-	-	-	-	2	382	-

Izvor: Baza podataka Uprave za indirektno/neizravno oporezivanje BiH

Prethodni podaci

## VANJSKA TRGOVINA

IZVOZ PREMA MEĐUNARODNOJ KLASIFIKACIJI  
EKONOMSKE NAMJENE PROIZVODA (BEC) Rev. 4  
u 000 KMUVOZ PREMA MEĐUNARODNOJ KLASIFIKACIJI  
EKONOMSKE NAMJENE PROIZVODA (BEC) Rev. 4  
u 000 KM

	XI 2020	XII 2020	XII 2020 XI 2020	I - XII 2019	I - XII 2020	I-XII 2020 I-XII 2019	XI 2020	XII 2020	XII 2020 XI 2020	I - XII 2019	I - XII 2020	I-XII 2020 I-XII 2019
<b>UKUPNO</b>	<b>31.276</b>	<b>52.529</b>	<b>168,0</b>	<b>721.180</b>	<b>480.967</b>	<b>66,7</b>	<b>85.278</b>	<b>92.198</b>	<b>108,1</b>	<b>1.445.547</b>	<b>1.048.283</b>	<b>72,5</b>
1. Hrana i pića	2.509	2.418	96,4	34.194	36.570	106,9	23.452	21.468	91,5	289.613	266.363	92,0
2. Industrijski materijali	15.218	16.506	108,5	432.983	197.559	45,6	26.339	29.897	113,5	523.768	324.709	62,0
3. Goriva i maziva	5.660	8.700	153,7	45.508	66.899	147,0	1.588	1.074	67,6	112.145	14.938	13,3
4. Kapitalni proizvodi (osim transportnih sredstava), dijelovi i pribor	4.269	4.877	114,2	47.993	44.279	92,3	11.024	12.196	110,6	160.490	129.445	80,7
5. Transportna sredstva, njihovi dijelovi i pribor	118	220	186,4	2.022	2.282	112,9	7.529	7.742	102,8	143.836	103.536	72,0
6. Proizvodi za široku potrošnju	2.798	2.322	83,0	34.380	30.152	87,7	15.283	19.557	128,0	214.172	207.731	97,0
7. Proizvodi, drugdje nspomenuti	704	17.486	-	124.100	103.226	83,2	63	264	419,0	1.523	1.561	102,5

Izvor: Baza podataka Uprave za indirektno/neizravno oporezivanje BiH

Prethodni podaci

IZVOZ PO ZEMLJAMA PREMA GEOGRAFSKIM  
ZONAMA u 000 KMUVOZ PO ZEMLJAMA PREMA GEOGRAFSKIM  
ZONAMA u 000 KM

	XI 2020	XII 2020	XII 2020 XI 2020	I - XII 2019	I - XII 2020	I-XII 2020 I-XII 2019	XI 2020	XII 2020	XII 2020 XI 2020	I - XII 2019	I - XII 2020	I-XII 2020 I-XII 2019
<b>UKUPNO</b>	<b>31.276</b>	<b>52.529</b>	<b>168,0</b>	<b>721.180</b>	<b>480.967</b>	<b>66,7</b>	<b>85.278</b>	<b>92.198</b>	<b>108,1</b>	<b>1.445.547</b>	<b>1.048.283</b>	<b>72,5</b>
<b>ZEMLJE EU</b>	<b>22.651</b>	<b>20.956</b>	<b>92,5</b>	<b>467.813</b>	<b>256.730</b>	<b>54,9</b>	<b>59.943</b>	<b>59.000</b>	<b>98,4</b>	<b>974.384</b>	<b>714.753</b>	<b>73,4</b>
Austrija	2.039	1.795	88,0	59.240	20.960	35,4	1.516	1.256	82,8	26.634	17.589	66,0
Belgija	196	65	33,2	1.558	1.042	66,9	3.712	3.867	104,2	44.836	30.676	68,4
Bugarska	-	-	-	6.136	65	1,1	218	317	145,4	4.818	3.882	80,6
Češka	161	7	4,3	4.100	6.430	156,8	1.290	1.065	82,6	20.081	13.092	65,2
Kipar	169	109	64,5	1.496	886	59,2	-	4	-	167	66	39,5
Danska	136	9	6,6	1.262	900	71,3	581	678	116,7	3.407	5.826	171,0
Estonija	-	-	-	-	-	-	6	96	-	703	519	73,8
Finska	-	-	-	7	4	57,1	116	45	38,8	1.079	1.497	138,7
Francuska	355	170	47,9	2.673	2.537	94,9	3.003	2.945	98,1	43.031	36.751	85,4
Grčka	31	50	161,3	523	522	99,8	746	653	87,5	71.836	11.753	16,4
Hrvatska	10.239	11.369	111,0	159.990	109.885	68,7	11.884	10.744	90,4	253.215	146.268	57,8
Irska	-	-	-	227	-	-	743	1.182	159,1	9.907	11.283	113,9
Italija	477	516	108,2	82.653	7.874	9,5	6.529	6.988	107,0	93.811	84.654	90,2
Latvija (Letonija)	-	-	-	-	-	-	4	10	250,0	105	122	116,2
Litvanija	-	-	-	-	-	-	189	200	105,8	1.450	2.454	169,2
Luksemburg	8	-	-	-	12	-	-	2	-	71	53	74,6
Mađarska	183	349	190,7	21.589	2.547	11,8	1.261	1.044	82,8	11.186	13.740	122,8
Malta	-	-	-	-	-	-	5	12	240,0	14.308	77	0,5
Nizozemska (Holandija)	208	145	69,7	1.763	2.292	130,0	1.279	1.040	81,3	14.517	11.494	79,2
Njemačka	6.973	5.468	78,4	94.939	81.511	85,9	13.470	15.289	113,5	177.042	174.745	98,7
Poljska	105	49	46,7	1.581	1.588	100,4	3.020	2.429	80,4	44.453	37.838	85,1
Portugal	-	-	-	30	-	-	284	114	40,1	2.661	2.725	102,4

## VANJSKA TRGOVINA

IZVOZ PO ZEMLJAMA PREMA GEOGRAFSKIM  
ZONAMA u 000 KM (nastavak)UVOZ PO ZEMLJAMA PREMA GEOGRAFSKIM  
ZONAMA u 000 KM (nastavak)

	XI 2020	XII 2020	XII 2020 XI 2020	I - XII 2019	I - XII 2020	I-XII 2020 I-XII 2019	XI 2020	XII 2020	XII 2020 XI 2020	I - XII 2019	I - XII 2020	I-XII 2020 I-XII 2019
Rumunija	390	267	68,5	8.368	3.224	38,5	1.464	917	62,6	22.544	13.733	60,9
Slovačka	-	14	-	6.510	46	0,7	642	740	115,3	9.271	7.594	81,9
Slovenija	682	282	41,3	8.070	7.948	98,5	3.858	3.760	97,5	57.589	46.361	80,5
Španija	47	55	117,0	693	447	64,5	2.660	2.671	100,4	32.945	30.714	93,2
Švedska	252	237	94,0	4.405	5.996	136,1	1.454	932	64,1	12.563	9.003	71,7
Velika Britanija	-	-	-	-	14	-	9	-	-	154	244	158,4
ZEMLJE EFTE	1.198	1.203	100,4	11.496	17.859	155,3	502	1.601	318,9	21.267	17.417	81,9
Island	-	-	-	-	-	-	-	-	-	-	2	-
Lihtenštajn	342	196	57,3	7.459	7.256	97,3	21	726	-	13.390	7.792	58,2
Norveška	561	946	168,6	2.114	7.291	344,9	474	870	183,5	7.631	9.266	121,4
Švicarska	295	61	20,7	1.923	3.312	172,2	7	5	71,4	246	357	145,1
OSTALE EVROPSKE ZEMLJE	4.897	11.636	237,6	92.946	102.322	110,1	16.056	20.653	128,6	311.276	194.397	62,5
Albanija	1.636	2.368	144,7	39.662	27.983	70,6	50	72	144,0	1.066	712	66,8
Crna Gora	52	915	-	147	1.222	831,3	-	-	-	-	54	-
Kosovo	68	16	23,5	1.626	2.382	146,5	674	816	121,1	10.428	8.628	82,7
Sjeverna Makedonija	82	72	87,8	3.273	1.808	55,2	243	157	64,6	81.061	2.070	2,6
Ruska Federacija	1.548	5.366	346,6	41.796	44.539	106,6	9.513	9.080	95,4	149.795	104.915	70,0
Srbija	1.499	2.855	190,5	4.527	24.124	532,9	4.952	9.447	190,8	56.432	68.420	121,2
Turska	12	5	41,7	1.817	142	7,8	498	991	199,0	10.596	7.849	74,1
Ostale zemlje	-	39	-	98	122	124,5	126	90	71,4	1.898	1.749	92,1
AFRIKA	162	15.152	-	59.949	61.289	102,2	219	146	66,7	5.834	3.756	64,4
ZEMLJE SJEVERNE AFRIKE	162	15.152	-	59.284	60.524	102,1	170	129	75,9	3.472	2.698	77,7
OSTALE AFRIČKE ZEMLJE	-	-	-	665	765	115,0	49	17	34,7	2.362	1.058	44,8
AMERIKA	1.646	2.943	178,8	23.807	18.367	77,1	2.140	2.877	134,4	35.429	27.809	78,5
ZEMLJE SJEVERNE AMERIKE	822	1.961	238,6	16.445	10.831	65,9	1.508	1.947	129,1	22.389	16.456	73,5
Kanada	-	41	-	42	43	102,4	53	40	75,5	360	403	111,9
SAD	822	1.920	233,6	16.403	10.788	65,8	1.455	1.907	131,1	22.029	16.053	72,9
Ostale zemlje	-	-	-	-	-	-	-	-	-	-	-	-
ZEMLJE CENTRALNE AMERIKE I KARIBA	824	431	52,3	6.393	6.422	100,5	62	66	106,5	1.390	1.099	79,1
ZEMLJE JUŽNE AMERIKE	-	551	-	969	1.114	115,0	570	864	151,6	11.650	10.254	88,0
AZIJA	719	639	88,9	64.783	24.287	37,5	6.416	7.920	123,4	97.074	89.728	92,4
ZEMLJE BLISKOG I SREDNJEG ISTOKA	101	96	95,0	56.710	17.006	30,0	16	128	800,0	1.846	1.129	61,2
OSTALE ZEMLJE AZIJE	618	543	87,9	8.073	7.281	90,2	6.400	7.792	121,8	95.228	88.599	93,0
Indija	40	19	47,5	414	338	81,6	398	552	138,7	5.976	5.517	92,3
Japan	-	-	-	7	-	-	947	1.031	108,9	7.582	9.351	123,3
Kina	426	357	83,8	4.298	4.633	107,8	4.114	4.872	118,4	64.080	57.700	90,0
Malezija	-	-	-	-	34	-	111	312	281,1	1.278	1.343	105,1
Ostale zemlje	152	167	109,9	3.354	2.276	67,9	830	1.025	123,5	16.312	14.688	90,0
ZEMLJE OKEANIJE I POLARNOG REGIONA	3	-	-	17	16	94,1	2	1	50,0	30	220	733,3
AUSTRALIJA I NOVI ZELAND	3	-	-	17	16	94,1	2	1	50,0	30	220	733,3
Australija	3	-	-	15	16	106,7	2	1	50,0	18	30	166,7
Novi Zeland	-	-	-	2	-	-	-	-	-	9	190	-
Ostale zemlje	-	-	-	-	-	-	-	-	-	3	-	-
OSTALE ZEMLJE OKEANIJE I POLARNOG REGIONA	-	-	-	-	-	-	-	-	-	-	-	-
Neraspoređeno	-	-	-	369	97	26,3	-	-	-	253	203	80,2

Izvor: Baza podataka Uprave za indirektno/neizravno oporezivanje BiH

Prethodni podaci

**TURISTIČKI PROMET ZA DECEMBAR / PROSINAC 2020. GODINE**  
**KAPACITETI, TURISTI I NOĆENJA**

	Dolasci turista				Noćenja turista			
	XII 2020	XII 2020 XII 2019	I - XII 2020	I - XII 2020 I - XII 2019	XII 2020	XII 2020 XII 2019	I - XII 2020	I - XII 2020 I - XII 2019

**DOLASCI I NOĆENJA TURISTA**

<b>UKUPNO</b>	<b>1.808</b>	<b>23,6</b>	<b>65.356</b>	<b>20,6</b>	<b>2.920</b>	<b>25,1</b>	<b>201.420</b>	<b>33,2</b>
Domaći	1.382	65,7	49.208	96,7	2.097	72,4	159.563	164,6
Strani	426	7,7	16.148	6,1	823	9,4	41.857	8,2
<b>BROJ LEŽAJA</b>	<b>1.361</b>							

**DOLASCI I NOĆENJA TURISTA PREMA VRSTAMA OBJEKATA**

<b>UKUPNO</b>	<b>1.808</b>	<b>23,6</b>	<b>65.356</b>	<b>20,6</b>	<b>2.920</b>	<b>25,1</b>	<b>201.420</b>	<b>33,2</b>
Hoteli i sličan smještaj	1.715	23,8	62.510	20,7	2.710	25,1	194.823	33,8
Odmarališta i slični objekti za kraći odmor	93	20,4	2.846	18,8	210	24,9	6.597	21,6
Kampovi i prostori za kampiranje	-	-	-	-	-	-	-	-
Ostali smještaj	-	-	-	-	-	-	-	-
<b>DOMAĆI</b>	<b>1.382</b>	<b>65,7</b>	<b>49.208</b>	<b>96,7</b>	<b>2.097</b>	<b>72,4</b>	<b>159.563</b>	<b>164,6</b>
Hoteli i sličan smještaj	1.293	69,4	46.818	103,8	1.894	75,3	153.721	176,5
Odmarališta i slični objekti za kraći odmor	89	36,9	2.390	42,0	203	53,3	5.842	60,1
Kampovi i prostori za kampiranje	-	-	-	-	-	-	-	-
Ostali smještaj	-	-	-	-	-	-	-	-
<b>STRANI</b>	<b>426</b>	<b>7,7</b>	<b>16.148</b>	<b>6,1</b>	<b>823</b>	<b>9,4</b>	<b>41.857</b>	<b>8,2</b>
Hoteli i sličan smještaj	422	7,9	15.692	6,1	816	9,8	41.102	8,4
Odmarališta i slični objekti za kraći odmor	4	1,9	456	4,8	7	1,5	755	3,6
Kampovi i prostori za kampiranje	-	-	-	-	-	-	-	-
Ostali smještaj	-	-	-	-	-	-	-	-

**DOLASCI I NOĆENJA TURISTA PREMA NAČINU DOLASKA**

	Individualno				Organizirano			
	dolasci turista		noćenje turista		dolasci turista		noćenje turista	
	XII 2020	Struktura %	XII 2020	Struktura %	XII 2020	Struktura %	XII 2020	Struktura %
<b>UKUPNO</b>	<b>1.570</b>	<b>86,8</b>	<b>2.487</b>	<b>85,2</b>	<b>238</b>	<b>13,2</b>	<b>433</b>	<b>14,8</b>
Domaći	1.163	74,1	1.694	68,1	219	92,0	403	93,1
Strani	407	25,9	793	31,9	19	8,0	30	6,9

**SVRHA DOLASKA TURISTA**

	Poslovno				Ostalo			
	dolasci turista		noćenje turista		dolasci turista		noćenje turista	
	XII 2020	Struktura %	XII 2020	Struktura %	XII 2020	Struktura %	XII 2020	Struktura %
<b>UKUPNO</b>	<b>723</b>	<b>40,0</b>	<b>1.246</b>	<b>42,7</b>	<b>1.085</b>	<b>60,0</b>	<b>1.674</b>	<b>57,3</b>
Domaći	585	80,9	986	79,1	797	73,5	1.111	66,4
Strani	138	19,1	260	20,9	288	26,5	563	33,6

## TURIZAM

## DOLASCI I NOĆENJA TURISTA PO ZEMLJAMA PREBIVALIŠTA

	Dolasci turista				Noćenja turista			
	XII 2020	XII 2020 XII 2019	I - XII 2020	I - XII 2020 I - XII 2019	XII 2020	XII 2020 XII 2019	I - XII 2020	I - XII 2020 I - XII 2019
<b>UKUPNO STRANI</b>	<b>426</b>	<b>7,7</b>	<b>16.148</b>	<b>6,1</b>	<b>823</b>	<b>9,4</b>	<b>41.857</b>	<b>8,2</b>
Albanija	2	9,5	58	8,3	2	5,6	77	8,5
Austrija	7	12,3	247	7,8	13	15,7	480	7,3
Belgija	1	9,1	56	2,6	1	4,8	239	4,2
Bugarska	-	-	24	1,1	-	-	36	1,3
Crna Gora	14	17,3	258	23,4	16	15,7	381	20,1
Češka	1	1,6	360	14,3	1	1,6	369	9,3
Danska	-	-	50	3,2	-	-	138	3,3
Estonija	-	-	1	0,5	-	-	1	0,3
Finska	2	12,5	20	2,8	2	12,5	48	3,9
Francuska	1	4,6	173	2,1	1	4,4	373	1,3
Grčka	1	20,0	13	1,0	1	20,0	16	0,5
Nizozemska	1	5,6	121	2,7	3	15,0	420	2,8
Hrvatska	149	11,0	3.500	16,4	262	12,5	6.613	19,6
Irska	1	2,4	53	1,9	1	2,4	120	1,1
Island	-	-	-	-	-	-	-	-
Italija	4	0,6	685	3,5	8	0,4	1.747	3,0
Kipar	1	-	3	2,5	1	-	4	2,7
Latvija	-	-	2	0,9	-	-	4	0,8
Litvanija	-	-	2	0,9	-	-	3	0,8
Luksemburg	-	-	40	37,7	-	-	114	59,4
Mađarska	1	5,6	40	0,9	3	9,4	89	1,0
Sjeverna Makedonija	-	-	86	14,5	-	-	265	32,3
Malta	-	-	-	-	-	-	-	-
Norveška	-	-	26	2,4	-	-	59	2,7
Njemačka	7	2,2	382	2,2	11	1,4	1.163	3,0
Poljska	-	-	143	0,6	-	-	308	0,5
Portugal / Portugalija	-	-	13	0,9	-	-	25	1,5
Rumunija / Rumunjska	1	14,3	46	3,8	2	12,5	162	7,0
Rusija	3	50,0	89	16,0	6	85,7	141	14,5
Slovačka	1	25,0	15	1,3	2	50,0	36	1,2
Slovenija	8	7,9	281	3,3	18	14,5	443	2,2
Srbija	32	25,6	4.775	155,3	49	27,2	20.526	-
Španija / Španjolska	-	-	48	0,8	-	-	111	1,0
Švajcarska / Švicarska	7	18,9	132	8,4	13	24,1	339	12,0
Švedska	-	-	191	8,9	-	-	714	14,6

## TURIZAM

## DOLASCI I NOĆENJA TURISTA PO ZEMLJAMA PREBIVALIŠTA (nastavak)

	Dolasci turista				Noćenja turista			
	XII 2020	XII 2020 XII 2019	I - XII 2020	I - XII 2020 I - XII 2019	XII 2020	XII 2020 XII 2019	I - XII 2020	I - XII 2020 I - XII 2019
Turska	14	35,0	183	3,1	46	97,9	593	8,4
Ujedinjeno Kraljevstvo	3	16,7	81	2,9	18	48,7	174	2,5
Ukrajina	-	-	14	6,9	-	-	29	7,5
Ostale evropske zemlje	-	-	19	8,3	-	-	31	7,4
Egipat	-	-	6	9,7	-	-	44	22,2
Južnoafrička Republika	-	-	1	0,7	-	-	1	0,3
Ostale afričke zemlje	-	-	14	5,5	-	-	52	10,1
Kanada	-	-	34	1,5	-	-	87	2,1
SAD	9	15,8	245	4,1	12	10,8	697	5,6
Ostale sjeverno - američke zemlje	-	-	20	14,7	-	-	65	16,9
Brazil	2	15,4	28	1,2	4	23,5	45	1,0
Ostale zemlje Južne i Srednje Amerike	-	-	52	1,9	1	1,8	121	2,3
Bahrein	4	36,4	29	4,2	8	36,4	52	4,4
Indija	-	-	10	2,6	-	-	14	1,9
Iran	-	-	3	16,7	-	-	6	21,4
Izrael	1	50,0	20	1,2	2	100,0	57	1,8
Japan	-	-	16	0,3	-	-	27	0,3
Južna Koreja	-	-	1.438	4,1	-	-	1.489	3,7
Katar	-	-	10	5,3	-	-	16	4,2
Narodna Republika Kina	4	0,8	781	2,7	13	2,5	860	2,8
Kuvajt	1	25,0	39	12,8	1	25,0	50	12,8
Malezija	-	-	81	2,3	-	-	91	2,5
Oman	1	7,7	33	4,5	2	9,5	58	5,0
Saudijska Arabija	-	-	73	1,7	-	-	121	1,7
Ujedinjeni Arapski Emirati	127	181,4	392	17,8	274	244,6	718	22,3
Ostale azijske zemlje	14	1,8	555	5,0	25	2,9	680	4,5
Australija	1	7,1	35	2,2	1	2,9	112	3,9
Novi Zeland	-	-	3	1,4	-	-	3	0,8
Ostale zemlje Okeanije	-	-	-	-	-	-	-	-

**ZAPADNOHERCEGOVAČKI KANTON**



PRIRODNO KRETANJE STANOVNIŠTVA I BRAKOVI

PRIRODNO KRETANJE STANOVNIŠTVA I BRAKOVI PO MJESTU UOBIČAJENOG STANOVANJA

Općina	Ukupno rođeni	Živo rođeni			Mrtvo rođeni	Mjesto porođaja			Umrli			Od toga		Broj zaključenih brakova	Broj razvedenih brakova
		ukupno	po spolu			u zdravstvenoj ustanovi	na drugom mjestu		ukupno	po spolu		umrla dojenčad	nasilne smrti		
			muški	ženski			sa stručnom pomoći	bez stručne pomoći		muški	ženski				

Za mjesec decembar / prosinac 2020. godine - prvi rezultati

<b>UKUPNO</b>	88	88	45	43	-	88	-	-	111	58	53	-	2	25	3
Grad Ljubuški	16	16	6	10	-	16	-	-	34	13	21	-	-	8	-
Grad Široki Brijeg	46	46	28	18	-	46	-	-	31	14	17	-	1	9	3
Grude	6	6	1	5	-	6	-	-	16	9	7	-	-	2	-
Posušje	20	20	10	10	-	20	-	-	30	22	8	-	1	6	-

Za period januar / siječanj - decembar / prosinac 2020. godine - prvi rezultati

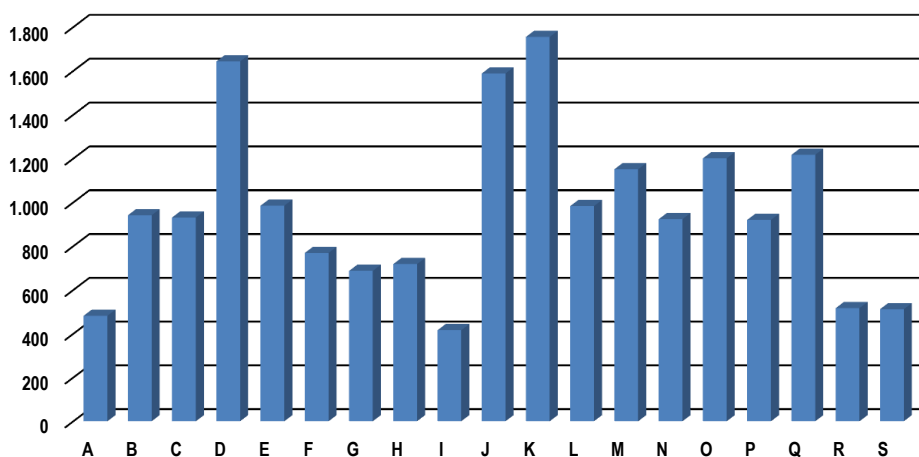
<b>UKUPNO</b>	724	724	358	366	-	723	1	-	980	509	471	1	5	354	20
Grad Ljubuški	169	169	83	86	-	169	-	-	347	171	176	-	1	84	9
Grad Široki Brijeg	314	314	159	155	-	313	1	-	307	164	143	1	3	151	6
Grude	96	96	46	50	-	96	-	-	159	85	74	-	-	46	2
Posušje	145	145	70	75	-	145	-	-	167	89	78	-	1	73	3

## PLAĆE

## PROSJEČNA MJESEČNA ISPLAĆENA NETO I BRUTO PLAĆA ZAPOSLENIH PO PODRUČJIMA KD BiH 2010

	Prosječna neto plaća u KM					Prosječna bruto plaća u KM				
	Ø 2019	XI 2020	XII 2020	Index XII 2020 Ø 2019	Index XII 2020 XI 2020	Ø 2019	XI 2020	XII 2020	Index XII 2020 Ø 2019	Index XII 2020 XI 2020
<b>UKUPNO</b>	<b>861</b>	<b>888</b>	<b>891</b>	<b>103,5</b>	<b>100,3</b>	<b>1.319</b>	<b>1.362</b>	<b>1.365</b>	<b>103,5</b>	<b>100,2</b>
<b>A</b> Poljoprivreda, šumarstvo i ribolov	474	483	483	101,9	100,0	709	724	724	102,1	100,0
<b>B</b> Vađenje ruda i kamena	922	924	920	99,8	99,6	1.409	1.412	1.406	99,8	99,6
<b>C</b> Prerađivačka industrija	902	891	916	101,6	102,8	1.387	1.372	1.410	101,7	102,8
<b>D</b> Proizvodnja i snabdijevanje električnom energijom, plinom, parom i klimatizacija	1.611	1.512	1.687	104,7	111,6	2.492	2.335	2.617	105,0	112,1
<b>E</b> Snabdijevanje vodom; uklanjanje otpadnih voda, upravljanje otpadom te djelatnosti sanacije okoliša	951	1.006	1.026	107,9	102,0	1.452	1.542	1.576	108,5	102,2
<b>F</b> Građevinarstvo	718	926	847	118,0	91,5	1.099	1.419	1.301	118,4	91,7
<b>G</b> Trgovina na veliko i na malo; popravlak motornih vozila i motocikala	687	701	674	98,1	96,1	1.046	1.068	1.025	98,0	96,0
<b>H</b> Prijevoz i skladištenje	683	697	723	105,9	103,7	1.031	1.052	1.093	106,0	103,9
<b>I</b> Djelatnosti pružanja smještaja te pripreme i usluživanja hrane (hotelijerstvo i ugostiteljstvo)	428	434	445	104,0	102,5	645	654	670	103,9	102,4
<b>J</b> Informacije i komunikacije	1.559	1.521	1.657	106,3	108,9	2.411	2.351	2.570	106,6	109,3
<b>K</b> Finansijske djelatnosti i djelatnosti osiguranja	1.806	1.706	1.753	97,1	102,8	2.830	2.668	2.741	96,9	102,7
<b>L</b> Poslovanje nekretninama	839	929	921	109,8	99,1	1.288	1.431	1.417	110,0	99,0
<b>M</b> Stručne, naučne i tehničke djelatnosti djelatnosti	1.138	1.175	1.180	103,7	100,4	1.768	1.824	1.833	103,7	100,5
<b>N</b> Administrativne i pomoćne uslužne djelatnosti	874	979	1.092	124,9	111,5	1.346	1.511	1.693	125,8	112,0
<b>O</b> Javna uprava i odbrana; obavezno socijalno osiguranje	1.172	1.231	1.219	104,0	99,0	1.803	1.899	1.880	104,3	99,0
<b>P</b> Obrazovanje	892	924	922	103,4	99,8	1.361	1.413	1.409	103,5	99,7
<b>Q</b> Djelatnosti zdravstvene socijalna zaštite	1.185	1.210	1.254	105,8	103,6	1.830	1.873	1.943	106,2	103,7
<b>R</b> Umjetnost, zabava i rekreacija	490	494	504	102,9	102,0	728	727	743	102,1	102,2
<b>S</b> Ostale uslužne djelatnosti	497	484	484	97,4	100,0	746	723	723	96,9	100,0

prosječna neto plaća u KM, decembar / prosinac 2020.



## POLJOPRIVREDA, ŠUMARSTVO I RIBOLOV

ZAKLANA STOKA I PERAD  
IV tromjesečje 2020. godine

	Zaklano u IV tromjesečju 2020.		
	broj grla	neto težina, t	randman, %
<b>Goveda - ukupno</b>	<b>1.977</b>	<b>389,7</b>	<b>54,3</b>
Telad starosti do 8 mjeseci	1.143	80,6	53,6
Junad starosti od 8 do 12 mjeseci	194	58,4	55,9
Krave	256	73,0	49,8
Bikovi	384	177,7	56,1
<b>Ovce - ukupno</b>	<b>2.761</b>	<b>45,5</b>	<b>51,4</b>
Janjad do 12 mjeseci starosti	2.761	45,5	51,4
<b>Svinje - ukupno</b>	<b>4.624</b>	<b>400,8</b>	<b>75,6</b>
Svinje od 80 do 110 kg	2.665	195,5	75,4
Svinje preko 110 kg	1.959	205,3	75,8

Napomena:

Broj zaklanih grla stoke po kategorijama ukoliko je manji od pet ne publikuje se.

## PROIZVODNJA, PRODAJA I ZALIHE ŠUMSKIH SORTIMENATA

Decembar / Prosinac 2020. godine

m<sup>3</sup>

	Proizvodnja				Prodaja		Zalihe (stanje krajem mjeseca) 2020
	XII		I - XII		I - XII		
	2019	2020	2019	2020	2019	2020	
<b>UKUPNO</b>	<b>51</b>	<b>37</b>	<b>4.990</b>	<b>3.468</b>	<b>5.020</b>	<b>3.490</b>	-
Trupci četinarara/četinjača	-	-	201	173	215	173	-
Jamsko drvo četinarara/četinjača	-	-	173	340	113	340	-
Ostalo dugo drvo četinarara/četinjača	-	-	-	-	8	-	-
Prostorno drvo četinarara/četinjača	-	-	-	-	-	-	-
Trupci liščara/listača	31	31	987	360	1.027	360	-
Jamsko drvo liščara/listača	-	-	-	-	-	-	-
Ostalo dugo drvo liščara/listača	-	-	-	-	-	-	-
Prostorno drvo liščara/listača	-	-	705	-	705	-	-
Ogrjevno drvo četinarara/četinjača	-	-	-	-	-	-	-
Ogrjevno drvo liščara/listača	20	6	2.924	2.595	2.952	2.617	-
Ostalo grubo obrađeno drvo <sup>1)</sup>	-	-	-	-	-	-	-

<sup>1)</sup> Ukjučuje sitno tehničko drvo, cijepane drvene motke i kolje

REGISTRIRANA CESTOVNA MOTORNA VOZILA  
ZA 2020. GODINU

	Ukupno		Motocikli		Putnički		Autobusi		Teretna		Ostalo	
	ukupno	prva registracija	ukupno	prva registracija	ukupno	prva registracija	ukupno	prva registracija	ukupno	prva registracija	ukupno	prva registracija
<b>Zapadnohercegovački kanton</b>	<b>35.602</b>	<b>1.812</b>	<b>347</b>	<b>64</b>	<b>28.547</b>	<b>1.188</b>	<b>78</b>	<b>6</b>	<b>6.422</b>	<b>418</b>	<b>208</b>	<b>136</b>
do 1 godine	265	265	17	17	78	78	-	-	98	98	72	72
od 1 do 2 godine	496	136	12	8	199	52	-	-	260	55	25	21
od 3 do 5 godina	1.846	349	20	4	952	276	3	-	863	63	8	6
od 6 do 10 godina	5.697	667	34	11	4.100	511	9	3	1.538	134	16	8
od 11 do 15 godina	7.176	297	90	10	5.715	239	16	3	1.347	40	8	5
više od 15 godina	20.122	98	174	14	17.503	32	50	-	2.316	28	79	24
<b>Grude</b>	<b>6.144</b>	<b>315</b>	<b>63</b>	<b>6</b>	<b>4.674</b>	<b>203</b>	<b>22</b>	<b>2</b>	<b>1.367</b>	<b>92</b>	<b>18</b>	<b>12</b>
do 1 godine	39	39	1	1	21	21	-	-	15	15	2	2
od 1 do 2 godine	113	36	-	-	35	11	-	-	74	22	4	3
od 3 do 5 godina	345	62	3	1	142	47	-	-	197	11	3	3
od 6 do 10 godina	917	109	6	-	568	74	1	1	339	32	3	2
od 11 do 15 godina	1.266	57	16	2	964	45	6	1	280	9	-	-
više od 15 godina	3.464	12	37	2	2.944	5	15	-	462	3	6	2
<b>Grad Ljubuški</b>	<b>9.242</b>	<b>392</b>	<b>163</b>	<b>21</b>	<b>7.594</b>	<b>296</b>	<b>18</b>	<b>1</b>	<b>1.443</b>	<b>73</b>	<b>24</b>	<b>1</b>
do 1 godine	53	53	4	4	27	27	-	-	21	21	1	1
od 1 do 2 godine	113	21	2	-	64	14	-	-	46	7	1	-
od 3 do 5 godina	432	83	10	1	289	79	-	-	132	3	1	-
od 6 do 10 godina	1.282	158	10	3	1.008	129	2	1	259	25	3	-
od 11 do 15 godina	1.665	53	46	5	1.381	40	2	-	235	8	1	-
više od 15 godina	5.697	24	91	8	4.825	7	14	-	750	9	17	-
<b>Posušje</b>	<b>7.152</b>	<b>399</b>	<b>43</b>	<b>9</b>	<b>5.530</b>	<b>249</b>	<b>15</b>		<b>1.502</b>	<b>106</b>	<b>62</b>	<b>35</b>
do 1 godine	34	34	3	3	6	6	-	-	21	21	4	4
od 1 do 2 godine	111	32	-	-	37	10	-	-	67	17	7	5
od 3 do 5 godina	414	55	2	-	132	34	-	-	276	18	4	3
od 6 do 10 godina	1.025	158	8	3	708	129	1	-	301	22	7	4
od 11 do 15 godina	1.510	83	10	2	1.126	64	5	-	365	14	4	3
više od 15 godina	4.058	37	20	1	3.521	6	9	-	472	14	36	16
<b>Grad Široki Brijeg</b>	<b>13.064</b>	<b>706</b>	<b>78</b>	<b>28</b>	<b>10.749</b>	<b>440</b>	<b>23</b>	<b>3</b>	<b>2.110</b>	<b>147</b>	<b>104</b>	<b>88</b>
do 1 godine	139	139	9	9	24	24	-	-	41	41	65	65
od 1 do 2 godine	159	47	10	8	63	17	-	-	73	9	13	13
od 3 do 5 godina	655	149	5	2	389	116	3	-	258	31	-	-
od 6 do 10 godina	2.473	242	10	5	1.816	179	5	1	639	55	3	2
od 11 do 15 godina	2.735	104	18	1	2.244	90	3	2	467	9	3	2
više od 15 godina	6.903	25	26	3	6.213	14	12	-	632	2	20	6

## INDUSTRIJA

**INDEKSI INDUSTRIJSKE PROIZVODNJE - UKUPNO**  
**PREMA GIG, PODRUČJIMA I OBLASTIMA KD BiH 2010.**  
 Decembar / Prosinac 2020. godine

	<b>XII 2020</b> <b>Ø 2019</b>	<b>XII 2020</b> <b>XI 2020</b>	<b>XII 2020</b> <b>XII 2019</b>	<b>I - XII 2020</b> <b>I - XII 2019</b>
<b>INDUSTRIJA UKUPNO</b>	<b>98,3</b>	<b>97,7</b>	<b>127,7</b>	<b>101,5</b>
<b>PREMA GLAVNIM INDUSTRIJSKIM GRUPACIJAMA</b>				
AI Intermedijarni proizvodi	92,6	89,8	122,1	103,2
BB Kapitalni proizvodi	87,4	135,2	86,1	95,2
CN Netrajni proizvodi za široku potrošnju	117,5	126,6	146,0	96,1
<b>PREMA PODRUČJIMA I OBLASTIMA KD-a</b>				
<b>B VAĐENJE RUDA I KAMENA</b>	<b>37,2</b>	<b>47,2</b>	<b>49,0</b>	<b>125,9</b>
07 Vađenje metalnih ruda	26,4	46,2	36,8	126,9
08 Vađenje ostalih ruda i kamena	128,0	49,1	115,0	117,2
<b>C PRERAĐIVAČKA INDUSTRIJA</b>	<b>99,3</b>	<b>98,4</b>	<b>129,0</b>	<b>101,1</b>
10 Proizvodnja prehrambenih proizvoda	-*	-*	255,8	130,9
11 Proizvodnja pića	-*	115,0	-*	-*
15 Proizvodnja kože i srodnih proizvoda	33,4	55,7	114,8	102,4
16 Prerada drva i proizvoda od drva i pluta, osim namještaja; proizvodnja predmeta od slame i pletarskih materijala	-*	66,9	-*	-*
17 Proizvodnja papira i proizvoda od papira	91,3	76,8	109,5	107,7
18 Štampanje i umnožavanje snimljenih zapisa	89,9	95,5	109,2	84,7
20 Proizvodnja hemikalija i hemijskih proizvoda	117,1	127,1	170,3	108,2
22 Proizvodnja proizvoda od gume i plastičnih masa	96,2	87,7	115,5	98,0
23 Proizvodnja ostalih nemetalnih mineralnih proizvoda	60,4	110,8	65,9	59,9
24 Proizvodnja baznih metala	73,2	114,2	244,9	69,0
25 Proizvodnja gotovih metalnih proizvoda, osim mašina i opreme	102,8	106,1	149,2	109,3
27 Proizvodnja električne opreme	99,6	94,8	125,3	109,7
28 Proizvodnja mašina i uređaja, d. n.	97,8	129,2	67,9	154,7
29 Proizvodnja motornih vozila, prikolica i poluprikolica	36,9	-	22,9	44,2
33 Popravak i instaliranje mašina i opreme				

## VANJSKA TRGOVINA

IZVOZ PO PODRUČJIMA KLASIFIKACIJE  
DJELATNOSTI KD BiH 2010 u 000 KMUVOZ PO PODRUČJIMA KLASIFIKACIJE  
DJELATNOSTI KD BiH 2010 u 000 KM

	XI 2020	XII 2020	XII 2020 XI 2020	I - XII 2019	I - XII 2020	I-XII 2020 I-XII 2019	XI 2020	XII 2020	XII 2020 XI 2020	I - XII 2019	I - XII 2020	I-XII 2020 I-XII 2019
<b>UKUPNO</b>	<b>57.425</b>	<b>51.808</b>	<b>90,2</b>	<b>626.578</b>	<b>621.010</b>	<b>99,1</b>	<b>134.790</b>	<b>126.455</b>	<b>93,8</b>	<b>1.667.796</b>	<b>1.530.508</b>	<b>91,8</b>
A Poljoprivreda, šumarstvo i ribarstvo	384	469	122,1	3.203	3.444	107,5	4.430	6.381	144,0	64.015	61.270	95,7
B Vađenje rude i kamena	44	17	38,1	684	436	63,7	268	244	90,9	2.461	2.775	112,8
C Prerađivačka industrija	51.843	46.213	89,1	559.473	557.402	99,6	129.265	119.092	92,1	1.589.942	1.456.202	91,6
D Proizvodnja i snabdijevanje električnom energijom, gasom/plinom, parom i klimatizacija	-	-	-	-	-	-	-	-	-	-	-	-
Ostalo	5.154	5.109	99,1	63.217	59.710	94,5	826	738	89,3	11.378	9.903	87,0
Nerazvrstano po kategorijama	-	-	-	-	18	-	-	-	-	-	358	-

Izvor: Baza podataka Uprave za indirektno/neizravno oporezivanje BiH

Prethodni podaci

IZVOZ PO SEKTORIMA I ODSJECIMA  
SMTK - Rev. 4 u 000 KMUVOZ PO SEKTORIMA I ODSJECIMA  
SMTK - Rev. 4 u 000 KM

	XI 2020	XII 2020	XII 2020 XI 2020	I - XII 2019	I - XII 2020	I-XII 2020 I-XII 2019	XI 2020	XII 2020	XII 2020 XI 2020	I - XII 2019	I - XII 2020	I-XII 2020 I-XII 2019
<b>UKUPNO</b>	<b>57.425</b>	<b>51.808</b>	<b>90,2</b>	<b>626.578</b>	<b>621.010</b>	<b>99,1</b>	<b>134.790</b>	<b>126.455</b>	<b>93,8</b>	<b>1.667.796</b>	<b>1.530.508</b>	<b>91,8</b>
0 HRANA I ŽIVE ŽIVOTINJE	1.335	1.431	107,2	12.243	12.905	105,4	33.961	30.811	90,7	384.713	361.135	93,9
00 Žive životinje	-	-	-	-	-	-	770	1.072	139,2	13.907	10.760	77,4
01 Meso i mesne prerađevine	51	44	86,3	58	200	344,8	5.804	3.762	64,8	57.118	48.311	84,6
02 Mlijeko, mliječne prerađevine i jaja	344	281	81,7	3.160	3.543	112,1	3.060	2.433	79,5	36.444	32.948	90,4
03 Ribe, vodozemci i njihove prerađevine	251	214	85,3	1.365	1.851	135,6	1.468	493	33,6	19.075	17.335	90,9
13 Žitarice i proizvodi od žitarica	35	29	82,9	123	132	107,3	6.298	5.631	89,4	64.818	65.170	100,5
05 Voće i povrće	554	738	133,2	6.306	6.206	98,4	3.874	5.696	147,0	55.606	55.005	98,9
06 Šećer, šećerne prerađevine i med	-	1	-	8	5	62,5	1.250	1.545	123,6	16.807	13.543	80,6
07 Kafa, čaj, kakao i začini	3	21	700,0	20	75	375,0	6.896	5.721	83,0	72.489	67.952	93,7
08 Hrana za životinje	-	1	-	22	20	90,9	1.143	1.279	111,9	12.113	12.835	106,0
09 Ostali jestivi proizvodi	97	102	105,2	1.181	873	73,9	3.398	3.179	93,6	36.336	37.276	102,6
1 PIĆA I DUHAN	179	291	162,6	4.176	3.079	73,7	3.117	4.663	149,6	54.089	45.181	83,5
11 Pića	179	291	162,6	4.176	3.079	73,7	3.117	4.663	149,6	54.062	45.141	83,5
12 Duhan i proizvodi od duhana	-	-	-	-	-	-	-	-	-	27	40	148,1
2 SIROVE MATERIJNE NEJESTIVE, OSIM GORIVA	1.297	1.121	86,4	9.308	16.128	173,3	1.097	1.022	93,2	11.993	12.103	100,9
21 Sirove kože i sirovo krzno	-	-	-	-	-	-	-	-	-	4	-	-
22 Uljano sjemenje i plodovi	18	9	50,0	141	161	114,2	387	276	71,3	3.020	3.482	115,3
23 Sirovi i sintetički kaučuk	-	5	-	40	22	55,0	1	1	100,0	56	45	80,4
24 Drvo i pluta	111	94	84,7	692	1.044	150,9	14	6	42,9	861	316	36,7
25 Celuloza i papirni otpaci	10	11	110,0	114	94	82,5	151	124	82,1	1.817	1.951	107,4
26 Sirova tekstilna vlakna i njihovi otpaci	-	-	-	1	-	-	6	-	-	35	76	217,1
27 Prirodna đubriva i minerali osim goriva	51	18	35,3	565	400	70,8	303	219	72,3	2.551	2.458	96,4
28 Metalne rude i otpaci od metala	972	926	95,3	7.376	13.970	189,4	-	-	-	6	-	-
29 Sirovine biljne i životinjske, ostale	135	58	43,0	379	437	115,3	235	396	168,5	3.643	3.775	103,6

## VANJSKA TRGOVINA

IZVOZ PO SEKTORIMA I ODSJECIMA  
SMTK - Rev. 4 u 000 KM (nastavak)UVOZ PO SEKTORIMA I ODSJECIMA  
SMTK - Rev. 4 u 000 KM (nastavak)

	XI 2020	XII 2020	XII 2020 XI 2020	I - XII 2019	I - XII 2020	I-XII 2020 I-XII 2019	XI 2020	XII 2020	XII 2020 XI 2020	I - XII 2019	I - XII 2020	I-XII 2020 I-XII 2019
3 MINERALNA GORIVA, MAZIVA I SRODNI PROIZVODI	190	75	39,5	1.071	1.105	103,2	1.500	1.007	67,1	15.767	13.474	85,5
32 Ugalj, koks i briketi	-	-	-	139	54	38,8	65	100	153,8	727	1.027	141,3
33 Nafta i derivati od nafte	190	75	39,5	932	1.051	112,8	1.435	907	63,2	15.038	12.443	82,7
34 Prirodni i industrijski gas	-	-	-	-	-	-	-	-	-	2	4	200,0
35 Električna energija	-	-	-	-	-	-	-	-	-	-	-	-
4 ULJA, MASTI I VOSKOVI ŽIVOTINJSKOG ILI BILJNOG PORIJEKLA	-	-	-	-	2	-	285	427	149,8	4.929	4.779	97,0
41 Životinjska ulja i masti	-	-	-	-	-	-	68	59	86,8	634	595	93,8
42 Biljna ulja i masti, sirova i rafinirana	-	-	-	-	2	-	216	366	169,4	3.993	4.022	100,7
43 Prerađena biljna i životinjska ulja i masnoće	-	-	-	-	-	-	1	2	200,0	302	162	53,6
5 HEMIJSKI/KEMIJSKI PROIZVODI	4.173	3.861	92,5	39.616	47.436	119,7	19.572	15.795	80,7	251.714	237.667	94,4
51 Organske hemikalije/kemikalije	-	-	-	34	39	114,7	655	594	90,7	10.532	7.676	72,9
52 Anorganske hemikalije/kemikalije	-	6	-	7	37	528,6	93	120	129,0	1.444	1.183	81,9
53 Boje i štavila	36	38	105,6	540	560	103,7	1.215	1.015	83,5	17.147	17.002	99,2
54 Medicinski i farmaceutski proizvodi	-	-	-	-	1	-	9	69	766,7	1.148	840	73,2
55 Toaletni proizvodi i proizvodi za čišćenje	2.054	2.261	110,1	19.241	23.516	122,2	7.820	5.952	76,1	97.949	90.780	92,7
56 Vještačka đubriva	1	19	-	52	167	321,2	1.262	830	65,8	14.309	16.783	117,3
57 Plastične mase u primarnim oblicima	73	30	41,1	840	536	63,8	3.639	3.203	88,0	47.510	42.794	90,1
58 Plastične mase, ne-primarni oblici	921	596	64,7	9.458	11.156	118,0	1.682	1.293	76,9	23.946	24.433	102,0
59 Ostale hemikalije/kemikalije	1.088	911	83,7	9.444	11.424	121,0	3.197	2.719	85,0	37.729	36.176	95,9
6 INDUSTRIJSKI PROIZVODI, RAZVRSTANI UGLAVNOM PO VRSTI SIROVINA	22.285	17.953	80,6	241.083	224.238	93,0	48.552	45.008	92,7	541.842	539.173	99,5
61 Koža, krzno i proizvodi od kože i krzna	-	9	-	96	26	27,1	77	97	126,0	2.290	1.681	73,4
62 Guma i gumeni proizvodi	279	162	58,1	2.614	2.375	90,9	7.733	2.620	33,9	77.186	60.300	78,1
63 Proizvodi od drveta, osim namještaja	91	79	86,8	857	870	101,5	272	212	77,9	4.369	3.716	85,1
64 Papir, ljepenka i ostali slični proizvodi	3.976	4.685	117,8	42.783	45.179	105,6	8.034	8.064	100,4	110.296	90.356	81,9
65 Predivo, tkanine i tekstilni proizvodi	33	33	100,0	388	439	113,1	2.137	2.365	110,7	24.798	25.974	104,7
66 Proizvodi od nemetalnih minerala	711	764	107,5	19.641	13.704	69,8	3.182	2.848	89,5	40.620	36.520	89,9
67 Željezo i čelik	221	185	83,7	3.391	3.168	93,4	741	1.169	157,8	12.972	12.427	95,8
68 Obojeni metali	11.621	8.674	74,6	129.069	114.028	88,3	22.399	24.287	108,4	230.494	268.703	116,6
69 Metalni proizvodi	5.353	3.362	62,8	42.244	44.449	105,2	3.977	3.346	84,1	38.817	39.496	101,7
7 MAŠINE/STROJEVI I TRANSPORTNA SREDSTVA	20.033	19.306	96,4	228.185	231.069	101,3	19.725	21.797	110,5	304.857	229.958	75,4
71 Pogonske mašine i oprema	10	8	80,0	127	147	115,7	137	342	249,6	2.500	2.111	84,4
72 Mašine specijalizirane za određene industrije	43	234	544,2	13.082	3.605	27,6	1.475	2.230	151,2	60.748	28.385	46,7
73 Mašine za obradu metala	3	6	200,0	271	333	122,9	329	161	48,9	3.018	3.230	107,0
74 Ostale industrijske mašine i dijelovi	298	283	95,0	4.201	4.363	103,9	3.309	4.070	123,0	50.242	39.660	78,9
75 Kancelarijske mašine i mašine za automatsku obradu podataka	23	53	230,4	644	842	130,7	614	533	86,8	5.990	6.933	115,7
76 Telekomunikacijski aparati i aparati za snimanje zvuka	2	-	-	114	40	35,1	1.596	2.393	149,9	28.564	23.334	81,7
77 Električne mašine, aparati i uređaji	19.222	18.331	95,4	202.178	216.208	106,9	5.202	5.559	106,9	40.535	45.918	113,3
78 Drumaska vozila	432	391	90,5	7.568	5.531	73,1	7.063	6.508	92,1	113.255	80.378	71,0
79 Ostala transportna vozila	-	-	-	-	-	-	-	1	-	5	9	180,0
8 RAZNI INDUSTRIJSKI PROIZVODI	7.933	7.770	97,9	90.896	85.047	93,6	6.981	5.925	84,9	97.892	86.782	88,7
81 Montažne zgrade, sanitarni, rasvjetni i grijajući uređaji	96	47	49,0	1.607	1.198	74,5	646	604	93,5	9.787	7.754	79,2
82 Namještaj i njegovi dijelovi	151	152	100,7	1.481	1.093	73,8	693	616	88,9	8.993	7.399	82,3
83 Torbe, tašne, neseseri i slični proizvodi	1	2	200,0	144	84	58,3	35	50	142,9	1.219	1.092	89,6
84 Odjeća	-	130	-	296	381	128,7	750	569	75,9	8.293	6.912	83,3
85 Obuća	253	236	93,3	4.179	4.116	98,5	447	472	105,6	11.384	12.370	108,7
87 Naučni i kontrolni instrumenti	10	10	100,0	281	138	49,1	352	288	81,8	4.816	3.959	82,2
88 Fotografski i optički proizvodi, satovi	3	1	33,3	137	29	21,2	105	182	173,3	3.525	2.603	73,8
89 Ostali industrijski proizvodi	7.419	7.192	97,0	82.771	78.008	94,2	3.953	3.144	79,6	49.875	44.693	89,6
9 Proizvodi, nerazvrstani po kategorijama	-	-	-	-	1	-	-	-	-	-	256	-

Izvor: Baza podataka Uprave za indirektno/neizravno oporezivanje BiH

Prethodni podaci

## VANJSKA TRGOVINA

IZVOZ PREMA MEĐUNARODNOJ KLASIFIKACIJI  
EKONOMSKE NAMJENE PROIZVODA (BEC) Rev. 4  
u 000 KMUVOZ PREMA MEĐUNARODNOJ KLASIFIKACIJI  
EKONOMSKE NAMJENE PROIZVODA (BEC) Rev. 4  
u 000 KM

	XI 2020	XII 2020	XII 2020 XI 2020	I - XII 2019	I - XII 2020	I-XII 2020 I-XII 2019	XI 2020	XII 2020	XII 2020 XI 2020	I - XII 2019	I - XII 2020	I-XII 2020 I-XII 2019
<b>UKUPNO</b>	<b>57.425</b>	<b>51.808</b>	<b>90,2</b>	<b>626.578</b>	<b>621.010</b>	<b>99,1</b>	<b>134.790</b>	<b>126.455</b>	<b>93,8</b>	<b>1.667.796</b>	<b>1.530.508</b>	<b>91,8</b>
1. Hrana i pića	1.522	1.727	113,5	16.457	16.033	97,4	36.405	34.837	95,7	432.077	399.572	92,5
2. Industrijski materijali	42.627	35.186	82,5	447.088	453.538	101,4	52.395	51.910	99,1	622.256	632.453	101,6
3. Goriva i maziva	186	133	71,5	2.058	1.787	86,8	2.151	1.354	62,9	20.323	18.238	89,7
4. Kapitalni proizvodi (osim transportnih sredstava), dijelovi i pribor	1.884	2.290	121,5	35.034	24.810	70,8	11.295	14.466	128,1	185.040	141.845	76,7
5. Transportna sredstva, njihovi dijelovi i pribor	780	885	113,5	16.282	10.737	65,9	15.593	9.926	63,7	193.507	142.956	73,9
6. Proizvodi za široku potrošnju	10.426	11.587	111,1	109.659	114.087	104,0	16.951	13.962	82,4	214.244	194.892	91,0
7. Proizvodi, drugdje nespomenuti	-	-	-	-	18	-	-	-	-	349	552	158,2

Izvor: Baza podataka Uprave za indirektno/neizravno oporezivanje BiH

Prethodni podaci

IZVOZ PO ZEMLJAMA PREMA GEOGRAFSKIM  
ZONAMA u 000 KMUVOZ PO ZEMLJAMA PREMA GEOGRAFSKIM  
ZONAMA u 000 KM

	XI 2020	XII 2020	XII 2020 XI 2020	I - XII 2019	I - XII 2020	I-XII 2020 I-XII 2019	XI 2020	XII 2020	XII 2020 XI 2020	I - XII 2019	I - XII 2020	I-XII 2020 I-XII 2019
<b>UKUPNO</b>	<b>57.425</b>	<b>51.808</b>	<b>90,2</b>	<b>626.578</b>	<b>621.010</b>	<b>99,1</b>	<b>134.790</b>	<b>126.455</b>	<b>93,8</b>	<b>1.667.796</b>	<b>1.530.508</b>	<b>91,8</b>
<b>ZEMLJE EU</b>	<b>47.398</b>	<b>41.539</b>	<b>87,6</b>	<b>521.592</b>	<b>513.757</b>	<b>98,5</b>	<b>94.937</b>	<b>84.310</b>	<b>88,8</b>	<b>1.210.455</b>	<b>1.067.990</b>	<b>88,2</b>
Austrija	9.654	7.220	74,8	84.751	94.659	111,7	3.469	2.246	64,7	40.787	35.554	87,2
Belgija	48	-	-	2.073	1.796	86,6	1.231	880	71,5	17.222	15.700	91,2
Bugarska	5	-	-	3.046	1.136	37,3	685	350	51,1	8.080	7.376	91,3
Češka	533	884	165,9	19.497	11.976	61,4	1.003	602	60,0	12.370	9.161	74,1
Kipar	-	-	-	16	-	-	-	-	-	21	13	61,9
Danska	79	-	-	336	1.390	413,7	136	86	63,2	1.693	3.597	212,5
Estonija	-	-	-	-	148	-	-	2	-	69	20	29,0
Finska	-	-	-	-	-	-	1	57	-	1.109	1.424	128,4
Francuska	815	2.509	307,9	19.150	15.322	80,0	3.047	2.343	76,9	48.055	32.522	67,7
Grčka	-	-	-	-	17	-	333	460	138,1	6.142	5.437	88,5
Hrvatska	16.105	14.883	92,4	176.065	184.966	105,1	14.974	12.135	81,0	184.156	170.264	92,5
Irska	-	-	-	2	-	-	87	113	129,9	2.897	2.562	88,4
Italija	1.734	1.166	67,2	26.813	17.647	65,8	17.708	20.604	116,4	239.196	216.033	90,3
Latvija (Letonija)	-	-	-	-	-	-	145	62	42,8	563	577	102,5
Litvanija	3.036	1.265	41,7	13.688	21.945	160,3	147	75	51,0	2.044	1.904	93,2
Luksemburg	-	-	-	3	1	33,3	81	110	135,8	1.755	1.068	60,9
Mađarska	429	1.505	350,8	17.437	12.474	71,5	3.964	3.699	93,3	57.353	50.995	88,9
Malta	-	-	-	-	-	-	5	-	-	280	6	2,1
Nizozemska (Holandija)	489	470	96,1	4.912	5.406	110,1	2.964	2.675	90,2	40.225	32.896	81,8
Njemačka	7.345	4.484	61,0	61.806	58.362	94,4	24.895	21.153	85,0	283.133	252.928	89,3
Poljska	103	138	134,0	2.784	2.795	100,4	6.427	3.869	60,2	89.752	65.730	73,2
Portugal	-	-	-	-	-	-	346	113	32,7	2.981	2.378	79,8



## VANJSKA TRGOVINA

IZVOZ PO ZEMLJAMA PREMA GEOGRAFSKIM  
ZONAMA u 000 KM (nastavak)UVOZ PO ZEMLJAMA PREMA GEOGRAFSKIM  
ZONAMA u 000 KM (nastavak)

	XI 2020	XII 2020	XII 2020 XI 2020	I - XII 2019	I - XII 2020	I-XII 2020 I-XII 2019	XI 2020	XII 2020	XII 2020 XI 2020	I - XII 2019	I - XII 2020	I-XII 2020 I-XII 2019
Rumunija	3	-	-	476	328	68,9	2.726	2.001	73,4	23.875	27.280	114,3
Slovačka	167	110	65,9	3.355	1.788	53,3	1.478	1.389	94,0	17.303	14.070	81,3
Slovenija	6.750	6.893	102,1	84.336	81.096	96,2	7.332	7.091	96,7	99.596	93.653	94,0
Španija	61	12	19,7	356	403	113,2	1.466	1.749	119,3	21.782	19.049	87,5
Švedska	42	-	-	690	102	14,8	287	446	155,4	8.016	5.791	72,2
Velika Britanija	-	-	-	-	-	-	-	-	-	-	2	-
ZEMLJE EFTE	590	844	143,1	8.074	7.916	98,0	517	585	113,2	15.063	11.029	73,2
Island	-	-	-	217	-	-	-	-	-	-	2	-
Lihtenštajn	200	351	175,5	822	1.929	234,7	-	32	-	28	48	171,4
Norveška	261	307	117,6	4.222	3.647	86,4	312	466	149,4	10.350	5.116	49,4
Švicarska	129	186	144,2	2.813	2.340	83,2	205	87	42,4	4.685	5.863	125,1
OSTALE EVROPSKE ZEMLJE	9.373	9.316	99,4	91.784	97.136	105,8	19.893	22.790	114,6	227.391	233.166	102,5
Albanija	3.678	3.808	103,5	50.006	43.199	86,4	416	305	73,3	5.641	4.962	88,0
Crna Gora	481	447	92,9	789	4.740	600,8	2	12	600,0	16	94	587,5
Kosovo	1.517	1.885	124,3	15.135	16.265	107,5	1.709	1.770	103,6	18.431	19.077	103,5
Sjeverna Makedonija	-	-	-	258	99	38,4	8.570	9.339	109,0	90.552	101.913	112,5
Ruska Federacija	3.621	3.077	85,0	25.188	32.289	128,2	4.155	3.999	96,2	48.880	45.466	93,0
Srbija	39	-	-	118	67	56,8	3.437	4.412	128,4	38.087	39.963	104,9
Turska	37	99	267,6	242	419	173,1	1.222	1.932	158,1	22.572	18.291	81,0
Ostale zemlje	-	-	-	48	58	120,8	382	1.021	267,3	3.212	3.400	105,9
AFRIKA	-	71	-	702	582	82,9	720	140	19,4	7.655	8.021	104,8
ZEMLJE SJEVERNE AFRIKE	-	68	-	426	471	110,6	678	101	14,9	6.254	6.685	106,9
OSTALE AFRIČKE ZEMLJE	-	3	-	276	111	40,2	42	39	92,9	1.401	1.336	95,4
AMERIKA	45	33	73,3	729	248	34,0	2.361	2.917	123,5	39.167	35.490	90,6
ZEMLJE SJEVERNE AMERIKE	45	33	73,3	729	248	34,0	1.008	1.426	141,5	16.566	15.665	94,6
Kanada	-	-	-	38	31	81,6	222	295	132,9	4.204	3.494	83,1
SAD	45	33	73,3	691	217	31,4	786	1.131	143,9	12.362	12.171	98,5
Ostale zemlje	-	-	-	-	-	-	-	-	-	-	-	-
ZEMLJE CENTRALNE AMERIKE I KARIBA	-	-	-	-	-	-	327	353	108,0	4.442	3.508	79,0
ZEMLJE JUŽNE AMERIKE	-	-	-	-	-	-	1.026	1.138	110,9	18.159	16.317	89,9
AZIJA	19	5	26,3	3.599	1.290	35,8	16.353	15.706	96,0	167.859	174.523	104,0
ZEMLJE BLISKOG I SREDNJEG ISTOKA	19	-	-	288	784	272,2	2.002	2.814	140,6	13.179	24.001	182,1
OSTALE ZEMLJE AZIJE	-	5	-	3.311	506	15,3	14.351	12.892	89,8	154.680	150.522	97,3
Indija	-	-	-	-	34	-	1.722	1.643	95,4	14.656	19.733	134,6
Japan	-	-	-	2	2	100,0	176	240	136,4	3.468	2.586	74,6
Kina	-	-	-	113	3	2,7	9.191	8.035	87,4	93.524	88.066	94,2
Malezija	-	-	-	2	-	-	189	130	68,8	2.029	1.829	90,1
Ostale zemlje	-	5	-	3.194	467	14,6	3.073	2.844	92,5	41.003	38.308	93,4
ZEMLJE OKEANIJE I POLARNOG REGIONA	-	-	-	32	81	253,1	7	7	100,0	91	123	135,2
AUSTRALIJA I NOVI ZELAND	-	-	-	32	81	253,1	7	6	85,7	89	119	133,7
Australija	-	-	-	32	81	253,1	7	5	71,4	85	118	138,8
Novi Zeland	-	-	-	-	-	-	-	1	-	4	1	25,0
Ostale zemlje	-	-	-	-	-	-	-	-	-	-	-	-
OSTALE ZEMLJE OKEANIJE I POLARNOG REGIONA	-	-	-	-	-	-	-	1	-	2	4	200,0
Neraspoređeno	-	-	-	66	-	-	2	-	-	115	166	144,3

Izvor: Baza podataka Uprave za indirektno/neizravno oporezivanje BiH

Prethodni podaci

## TURIZAM

TURISTIČKI PROMET ZA DECEMBAR / PROSINAC 2020. GODINE  
KAPACITETI, TURISTI I NOĆENJA

	Dolasci turista				Noćenja turista			
	XII 2020	XII 2020 XII 2019	I - XII 2020	I - XII 2020 I - XII 2019	XII 2020	XII 2020 XII 2019	I - XII 2020	I - XII 2020 I - XII 2019

## DOLASCI I NOĆENJA TURISTA

<b>UKUPNO</b>	<b>207</b>	<b>32,5</b>	<b>3.315</b>	<b>34,0</b>	<b>330</b>	<b>35,6</b>	<b>5.738</b>	<b>39,5</b>
Domaći	124	48,8	1.701	50,0	150	49,0	2.900	57,5
Strani	83	21,6	1.614	25,5	180	29,0	2.838	30,0
<b>BROJ LEŽAJA</b>	<b>225</b>							

## DOLASCI I NOĆENJA TURISTA PREMA VRSTAMA OBJEKATA

<b>UKUPNO</b>	<b>207</b>	<b>32,5</b>	<b>3.315</b>	<b>34,0</b>	<b>330</b>	<b>35,6</b>	<b>5.738</b>	<b>39,5</b>
Hoteli i sličan smještaj	207	35,8	3.195	38,4	330	38,1	5.618	43,3
Odmarališta i slični objekti za kraći odmor	-	-	-	-	-	-	-	-
Kampovi i prostori za kampiranje	-	-	-	-	-	-	-	-
Ostali smještaj	-	-	120	9,0	-	-	120	9,0
<b>DOMAĆI</b>	<b>124</b>	<b>48,8</b>	<b>1.701</b>	<b>50,0</b>	<b>150</b>	<b>49,0</b>	<b>2.900</b>	<b>57,5</b>
Hoteli i sličan smještaj	124	56,6	1.636	66,4	150	55,4	2.835	69,0
Odmarališta i slični objekti za kraći odmor	-	-	-	-	-	-	-	-
Kampovi i prostori za kampiranje	-	-	-	-	-	-	-	-
Ostali smještaj	-	-	65	7,0	-	-	65	7,0
<b>STRANI</b>	<b>83</b>	<b>21,6</b>	<b>1.614</b>	<b>25,5</b>	<b>180</b>	<b>29,0</b>	<b>2.838</b>	<b>30,0</b>
Hoteli i sličan smještaj	83	23,1	1.559	26,7	180	30,2	2.783	31,4
Odmarališta i slični objekti za kraći odmor	-	-	-	-	-	-	-	-
Kampovi i prostori za kampiranje	-	-	-	-	-	-	-	-
Ostali smještaj	-	-	55	13,9	-	-	55	13,9

## DOLASCI I NOĆENJA TURISTA PREMA NAČINU DOLASKA

	Individualno				Organizirano			
	dolasci turista		noćenje turista		dolasci turista		noćenje turista	
	XII 2020	Struktura %	XII 2020	Struktura %	XII 2020	Struktura %	XII 2020	Struktura %
<b>UKUPNO</b>	<b>207</b>	<b>100,0</b>	<b>330</b>	<b>100,0</b>	-	-	-	-
Domaći	124	59,9	150	45,5	-	-	-	-
Strani	83	40,1	180	54,5	-	-	-	-

## SVRHA DOLASKA TURISTA

	Poslovno				Ostalo			
	dolasci turista		noćenje turista		dolasci turista		noćenje turista	
	XII 2020	Struktura %	XII 2020	Struktura %	XII 2020	Struktura %	XII 2020	Struktura %
<b>UKUPNO</b>	<b>108</b>	<b>52,2</b>	<b>176</b>	<b>53,3</b>	<b>99</b>	<b>47,8</b>	<b>154</b>	<b>46,7</b>
Domaći	74	68,5	99	56,3	50	50,5	51	33,1
Strani	34	31,5	77	43,7	49	49,5	103	66,9

## TURIZAM

## DOLASCI I NOĆENJA TURISTA PO ZEMLJAMA PREBIVALIŠTA

	Dolasci turista				Noćenja turista			
	XII 2020	XII 2020 XII 2019	I - XII 2020	I - XII 2020 I - XII 2019	XII 2020	XII 2020 XII 2019	I - XII 2020	I - XII 2020 I - XII 2019
<b>UKUPNO STRANI</b>	<b>83</b>	<b>21,6</b>	<b>1.614</b>	<b>25,5</b>	<b>180</b>	<b>29,0</b>	<b>2.838</b>	<b>30,0</b>
Albanija	3	-	5	23,8	3	-	6	25,0
Austrija	1	10,0	12	8,2	4	33,3	20	8,2
Belgija	-	-	2	10,5	-	-	2	5,6
Bugarska	-	-	5	33,3	-	-	26	136,8
Crna Gora	1	33,3	69	56,1	1	33,3	179	128,8
Češka	-	-	7	31,8	-	-	10	27,0
Francuska	-	-	2	6,7	-	-	10	15,9
Nizozemska	-	-	3	2,7	-	-	3	2,4
Hrvatska	48	19,4	1.075	36,0	108	27,5	1.717	38,3
Irska	-	-	3	100,0	-	-	8	266,7
Italija	1	8,3	40	19,1	5	25,0	91	26,6
Kipar	-	-	1	8,3	-	-	1	8,3
Litvanija	-	-	1	14,3	-	-	6	66,7
Mađarska	4	-	7	15,6	7	-	10	12,7
Sjeverna Makedonija	1	25,0	28	63,6	2	33,3	36	46,2
Njemačka	-	-	48	15,4	-	-	109	19,3
Poljska	-	-	6	6,5	-	-	10	6,2
Rumunija / Rumunjska	-	-	3	8,8	-	-	3	6,7
Rusija	3	-	10	43,5	3	-	15	53,6
Slovačka	-	-	2	22,2	-	-	2	10,0
Slovenija	11	25,6	58	14,5	20	25,3	88	14,1
Srbija	9	31,0	165	39,2	25	75,8	283	52,8
Švajcarska / Švicarska	1	-	10	13,2	2	-	20	16,1
Švedska	-	-	7	43,8	-	-	21	70,0
Turska	-	-	23	3,2	-	-	111	13,0
Ujedinjeno Kraljevstvo	-	-	5	17,2	-	-	13	31,0
Ukrajina	-	-	1	11,1	-	-	2	9,1
Ostale evropske zemlje	-	-	1	16,7	-	-	6	85,7
Kanada	-	-	1	2,6	-	-	1	1,1
SAD	-	-	4	8,5	-	-	5	4,1
Brazil	-	-	3	18,8	-	-	7	25,9
Bahrein	-	-	1	50,0	-	-	1	50,0
Australija	-	-	6	21,4	-	-	16	23,5

**KANTON SARAJEVO**

PRIRODNO KRETANJE STANOVNIŠTVA I BRAKOVI

PRIRODNO KRETANJE STANOVNIŠTVA I BRAKOVI PO MJESTU UOBIČAJENOG STANOVANJA

Općina	Ukupno rođeni	Živo rođeni			Mrtvo rođeni	Mjesto porođaja			Umrli			Od toga		Broj zaključenih brakova	Broj razvedenih brakova
		ukupno	po spolu			u zdravstvenoj ustanovi	na drugom mjestu		ukupno	po spolu		umrla dojenčad	nasilne smrti		
			muški	ženski			sa stručnom pomoći	bez stručne pomoći		muški	ženski				

Za mjesec decembar / prosinac 2020. godine - prvi rezultati

<b>UKUPNO</b>	<b>366</b>	<b>362</b>	<b>183</b>	<b>179</b>	<b>4</b>	<b>366</b>	<b>-</b>	<b>-</b>	<b>676</b>	<b>358</b>	<b>318</b>	<b>2</b>	<b>7</b>	<b>121</b>	<b>8</b>
Centar Sarajevo	36	36	17	19	-	36	-	-	100	47	53	1	2	21	3
Hadžići	20	20	8	12	-	20	-	-	35	24	11	-	-	13	-
Ilidža	51	51	29	22	-	51	-	-	74	43	31	-	1	18	1
Ilijaš	20	20	9	11	-	20	-	-	54	22	32	-	1	4	-
Novi Grad Sarajevo	136	133	67	66	3	136	-	-	195	109	86	1	2	34	1
Novo Sarajevo	45	44	24	20	1	45	-	-	131	70	61	-	-	9	2
Stari Grad Sarajevo	28	28	15	13	-	28	-	-	55	23	32	-	-	9	1
Trnovo	1	1	1	-	-	1	-	-	2	2	-	-	-	3	-
Vogošća	29	29	13	16	-	29	-	-	30	18	12	-	1	10	-

Za period januar / siječanj - decembar / prosinac 2020. godine - prvi rezultati

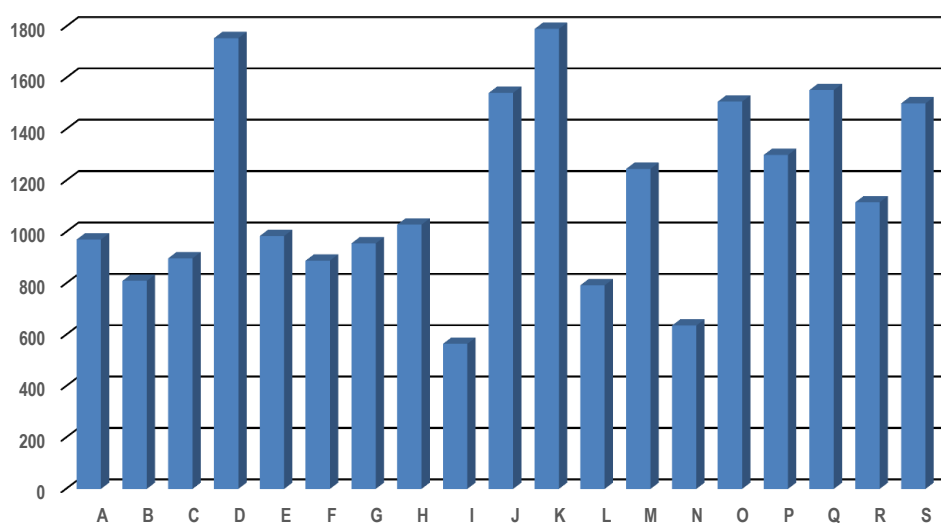
<b>UKUPNO</b>	<b>4.195</b>	<b>4.179</b>	<b>2.148</b>	<b>2.031</b>	<b>16</b>	<b>4.191</b>	<b>1</b>	<b>3</b>	<b>5.033</b>	<b>2.599</b>	<b>2.434</b>	<b>20</b>	<b>55</b>	<b>2.012</b>	<b>87</b>
Centar Sarajevo	534	534	277	257	-	534	-	-	759	377	382	2	9	261	13
Hadžići	261	258	125	133	3	261	-	-	299	167	132	2	3	132	7
Ilidža	670	669	348	321	1	668	-	2	723	370	353	4	6	322	17
Ilijaš	238	238	125	113	-	238	-	-	217	112	105	1	3	126	3
Novi Grad Sarajevo	1.207	1.200	590	610	7	1.206	1	-	1.319	688	631	6	24	529	14
Novo Sarajevo	615	612	328	284	3	614	-	1	836	423	413	1	8	294	16
Stari Grad Sarajevo	316	315	170	145	1	316	-	-	567	299	268	2	1	173	10
Trnovo	16	16	8	8	-	16	-	-	33	20	13	-	-	12	-
Vogošća	338	337	177	160	1	338	-	-	280	143	137	2	1	163	7

## PLAĆE

## PROSJEČNA MJESEČNA ISPLAĆENA NETO I BRUTO PLAĆA ZAPOSLENIH PO PODRUČJIMA KD BiH 2010

	Prosječna neto plaća u KM					Prosječna bruto plaća u KM				
	Ø 2019	XI 2020	XII 2020	Index XII 2020 Ø 2019	Index XII 2020 XI 2020	Ø 2019	XI 2020	XII 2020	Index XII 2020 Ø 2019	Index XII 2020 XI 2020
<b>UKUPNO</b>	<b>1.153</b>	<b>1.196</b>	<b>1.225</b>	<b>106,2</b>	<b>102,4</b>	<b>1.794</b>	<b>1.865</b>	<b>1.910</b>	<b>106,5</b>	<b>102,4</b>
<b>A</b> Poljoprivreda, šumarstvo i ribolov	945	923	971	102,8	105,2	1.452	1.439	1.492	102,8	103,7
<b>B</b> Vađenje ruda i kamena	850	819	810	95,3	98,9	1.295	1.250	1.264	97,6	101,1
<b>C</b> Prerađivačka industrija	806	877	898	111,4	102,4	1.237	1.345	1.379	111,5	102,5
<b>D</b> Proizvodnja i snabdijevanje električnom energijom, plinom, parom i klimatizacija	1.677	1.660	1.755	104,7	105,7	2.628	2.601	2.753	104,8	105,8
<b>E</b> Snabdijevanje vodom; uklanjanje otpadnih voda, upravljanje otpadom te djelatnosti sanacije okoliša	982	983	985	100,3	100,2	1.506	1.506	1.509	100,2	100,2
<b>F</b> Građevinarstvo	786	849	889	113,1	104,7	1.202	1.300	1.366	113,6	105,1
<b>G</b> Trgovina na veliko i na malo; popravak motornih vozila i motocikala	897	929	956	106,6	102,9	1.384	1.437	1.480	106,9	103,0
<b>H</b> Prijevoz i skladištenje	1.051	1.021	1.029	97,9	100,8	1.617	1.576	1.586	98,1	100,6
<b>I</b> Djelatnosti pružanja smještaja te pripreme i usluživanja hrane (hotelijerstvo i ugostiteljstvo)	588	543	565	96,1	104,1	893	825	858	96,1	104,0
<b>J</b> Informacije i komunikacije	1.402	1.510	1.542	110,0	102,1	2.198	2.373	2.430	110,6	102,4
<b>K</b> Finansijske djelatnosti i djelatnosti osiguranja	1.737	1.721	1.791	103,1	104,1	2.728	2.715	2.821	103,4	103,9
<b>L</b> Poslovanje nekretninama	890	800	793	89,1	99,1	1.380	1.241	1.231	89,2	99,2
<b>M</b> Stručne, naučne i tehničke djelatnosti	1.200	1.199	1.246	103,8	103,9	1.878	1.882	1.960	104,4	104,1
<b>N</b> Administrativne i pomoćne uslužne djelatnosti	590	606	636	107,8	105,0	899	925	972	108,1	105,1
<b>O</b> Javna uprava i odbrana; obavezno socijalno osiguranje	1.476	1.525	1.508	102,2	98,9	2.305	2.388	2.361	102,4	98,9
<b>P</b> Obrazovanje	1.253	1.298	1.300	103,8	100,2	1.959	2.031	2.033	103,8	100,1
<b>Q</b> Djelatnosti zdravstvene socijalna zaštite	1.433	1.447	1.553	108,4	107,3	2.239	2.275	2.434	108,7	107,0
<b>R</b> Umjetnost, zabava i rekreacija	1.111	1.108	1.116	100,5	100,7	1.730	1.728	1.740	100,6	100,7
<b>S</b> Ostale uslužne djelatnosti	1.335	1.390	1.501	112,4	108,0	2.096	2.167	2.349	112,1	108,4

prosječna neto plaća u KM, decembar / prosinac 2020.



ZAKLANA STOKA I PERAD  
IV tromjesečje 2020. godine

	Zaklano u IV tromjesečju 2020.		
	broj grla	neto težina, t	randman, %
<b>Goveda - ukupno</b>	<b>1.686</b>	<b>349,3</b>	<b>51,0</b>
Telad starosti do 8 mjeseci	616	40,8	51,0
Junad starosti od 8 do 12 mjeseci	754	218,0	51,1
Krave	153	46,1	49,7
Bikovi	156	42,2	52,4
<b>Ovce - ukupno</b>	<b>2.269</b>	<b>32,7</b>	<b>48,7</b>
Janjad do 12 mjeseci starosti	2.269	32,7	48,7

Napomena:

Broj zaklanih grla stoke po kategorijama ukoliko je manji od pet ne publikuje se.

## PROIZVODNJA, PRODAJA I ZALIHE ŠUMSKIH SORTIMENATA

Decembar / Prosinac 2020. godine

000 m<sup>3</sup>

	Proizvodnja				Prodaja		Zalihe (stanje krajem mjeseca) 2020
	XII		I - XII		I - XII		
	2019	2020	2019	2020	2019	2020	
<b>UKUPNO</b>	<b>9</b>	<b>9</b>	<b>142</b>	<b>127</b>	<b>140</b>	<b>127</b>	<b>4</b>
Trupci četinarā/četinjača	5	4	63	56	63	56	1
Jamsko drvo četinarā/četinjača	1	1	7	7	7	7	0
Ostalo dugo drvo četinarā/četinjača	0	0	0	0	0	0	-
Prostorno drvo četinarā/četinjača	1	1	15	12	15	11	0
Trupci lišćara/listača	1	1	13	13	14	13	0
Jamsko drvo lišćara/listača	-	-	-	-	-	-	-
Ostalo dugo drvo lišćara/listača	-	-	-	-	-	-	-
Prostorno drvo lišćara/listača	-	-	-	-	-	-	-
Ogrjevno drvo četinarā/četinjača	0	-	0	0	0	0	-
Ogrjevno drvo lišćara/listača	1	3	43	39	41	38	2
Ostalo grubo obrađeno drvo <sup>1)</sup>	-	-	-	-	-	-	-

<sup>1)</sup> Uključuje sitno tehničko drvo, cijepane drvene motke i kolje

REGISTRIRANA CESTOVNA MOTORNA VOZILA  
ZA 2020. GODINU

	Ukupno		Motocikli		Putnički		Autobusi		Teretna		Ostalo	
	ukupno	prva registracija	ukupno	prva registracija	ukupno	prva registracija	ukupno	prva registracija	ukupno	prva registracija	ukupno	prva registracija
<b>Kanton Sarajevo</b>	<b>153.817</b>	<b>8.704</b>	<b>2.178</b>	<b>245</b>	<b>138.415</b>	<b>7.275</b>	<b>401</b>	<b>27</b>	<b>12.339</b>	<b>1.015</b>	<b>484</b>	<b>142</b>
do 1 godine	2.012	2.012	128	128	1.489	1.489	9	9	324	324	62	62
od 1 do 2 godine	4.176	1.221	100	30	3.307	949	12	-	708	208	49	34
od 3 do 5 godina	12.314	813	285	14	10.114	708	56	1	1.790	79	69	11
od 6 do 10 godina	26.912	2.894	441	29	23.626	2.599	53	5	2.755	256	37	5
od 11 do 15 godina	42.339	1.588	627	29	38.320	1.433	77	5	3.245	114	70	7
više od 15 godina	66.064	176	597	15	61.559	97	194	7	3.517	34	197	23
<b>Hadžići</b>	<b>9.160</b>	<b>458</b>	<b>68</b>	<b>8</b>	<b>7.841</b>	<b>286</b>	<b>2</b>		<b>1.205</b>	<b>139</b>	<b>44</b>	<b>25</b>
do 1 godine	89	89	4	4	21	21	-	-	51	51	13	13
od 1 do 2 godine	247	75	2	-	53	17	-	-	182	51	10	7
od 3 do 5 godina	305	24	3	1	144	20	-	-	156	2	2	1
od 6 do 10 godina	992	140	11	-	731	119	-	-	250	21	-	-
od 11 do 15 godina	2.138	118	14	2	1.897	103	-	-	226	13	1	-
više od 15 godina	5.389	12	34	1	4.995	6	2	-	340	1	18	4
<b>Iliđa</b>	<b>25.872</b>	<b>1.556</b>	<b>259</b>	<b>41</b>	<b>22.445</b>	<b>1.200</b>	<b>20</b>	<b>1</b>	<b>2.986</b>	<b>274</b>	<b>162</b>	<b>40</b>
do 1 godine	315	315	15	15	205	205	-	-	81	81	14	14
od 1 do 2 godine	559	113	17	7	424	75	3	-	109	26	6	5
od 3 do 5 godina	1.842	150	18	1	1.335	121	6	1	456	21	27	6
od 6 do 10 godina	4.369	591	51	5	3.606	496	6	-	694	90	12	-
od 11 do 15 godina	7.229	341	72	6	6.287	287	3	-	825	41	42	7
više od 15 godina	11.558	46	86	7	10.588	16	2	-	821	15	61	8
<b>Ilijaš</b>	<b>6.946</b>	<b>348</b>	<b>54</b>	<b>2</b>	<b>6.209</b>	<b>294</b>	<b>3</b>		<b>615</b>	<b>35</b>	<b>65</b>	<b>17</b>
do 1 godine	36	36	-	-	11	11	-	-	14	14	11	11
od 1 do 2 godine	48	14	1	-	32	11	-	-	10	1	5	2
od 3 do 5 godina	152	21	2	1	101	18	-	-	42	2	7	-
od 6 do 10 godina	670	150	12	1	548	138	-	-	109	11	1	-
od 11 do 15 godina	1.755	116	12	-	1.567	111	1	-	167	5	8	-
više od 15 godina	4.285	11	27	-	3.950	5	2	-	273	2	33	4
<b>Novo Sarajevo</b>	<b>23.881</b>	<b>1.402</b>	<b>307</b>	<b>34</b>	<b>21.944</b>	<b>1.245</b>	<b>19</b>		<b>1.571</b>	<b>116</b>	<b>40</b>	<b>7</b>
do 1 godine	372	372	18	18	331	331	-	-	22	22	1	1
od 1 do 2 godine	790	232	14	6	698	199	-	-	74	24	4	3
od 3 do 5 godina	2.480	160	44	2	2.221	132	4	-	201	25	10	1
od 6 do 10 godina	5.080	435	49	4	4.597	391	7	-	424	38	3	2
od 11 do 15 godina	6.822	185	78	1	6.312	177	7	-	422	7	3	-
više od 15 godina	8.337	18	104	3	7.785	15	1	-	428	-	19	-
<b>Centar Sarajevo</b>	<b>24.674</b>	<b>1.476</b>	<b>750</b>	<b>83</b>	<b>22.182</b>	<b>1.242</b>	<b>31</b>		<b>1.668</b>	<b>141</b>	<b>43</b>	<b>10</b>
do 1 godine	456	456	59	59	359	359	-	-	32	32	6	6
od 1 do 2 godine	1.085	364	31	8	949	297	3	-	98	56	4	3
od 3 do 5 godina	3.364	154	123	5	2.946	135	9	-	281	13	5	1
od 6 do 10 godina	5.545	346	176	7	5.004	315	3	-	355	24	7	-
od 11 do 15 godina	6.755	143	199	3	6.084	127	9	-	455	13	8	-
više od 15 godina	7.469	13	162	1	6.840	9	7	-	447	3	13	-
<b>Novi Grad</b>	<b>40.526</b>	<b>2.321</b>	<b>374</b>	<b>37</b>	<b>36.890</b>	<b>2.010</b>	<b>312</b>	<b>26</b>	<b>2.907</b>	<b>231</b>	<b>43</b>	<b>17</b>
<b>Sarajevo</b>												
do 1 godine	551	551	16	16	420	420	9	9	98	98	8	8
od 1 do 2 godine	1.054	327	17	4	846	274	4	-	177	41	10	8
od 3 do 5 godina	2.795	199	42	1	2.247	187	32	-	467	11	7	-
od 6 do 10 godina	6.603	769	68	5	5.860	710	34	5	638	49	3	-
od 11 do 15 godina	11.225	434	130	10	10.247	395	53	5	795	24	-	-
više od 15 godina	18.298	41	101	1	17.270	24	180	7	732	8	15	1



REGISTRIRANA CESTOVNA MOTORNA VOZILA  
ZA 2020. GODINU (nastavak)

	Ukupno		Motocikli		Putnički		Autobusi		Teretna		Ostalo	
	ukupno	prva registracija	ukupno	prva registracija	ukupno	prva registracija	ukupno	prva registracija	ukupno	prva registracija	ukupno	prva registracija
<b>Novi Grad</b>	<b>40.526</b>	<b>2.321</b>	<b>374</b>	<b>37</b>	<b>36.890</b>	<b>2.010</b>	<b>312</b>	<b>26</b>	<b>2.907</b>	<b>231</b>	<b>43</b>	<b>17</b>
<b>Sarajevo</b>												
do 1 godine	551	551	16	16	420	420	9	9	98	98	8	8
od 1 do 2 godine	1.054	327	17	4	846	274	4	-	177	41	10	8
od 3 do 5 godina	2.795	199	42	1	2.247	187	32	-	467	11	7	-
od 6 do 10 godina	6.603	769	68	5	5.860	710	34	5	638	49	3	-
od 11 do 15 godina	11.225	434	130	10	10.247	395	53	5	795	24	-	-
više od 15 godina	18.298	41	101	1	17.270	24	180	7	732	8	15	1
<b>Stari Grad</b>	<b>11.811</b>	<b>584</b>	<b>260</b>	<b>27</b>	<b>11.053</b>	<b>534</b>	<b>5</b>		<b>477</b>	<b>21</b>	<b>16</b>	<b>2</b>
<b>Sarajevo</b>												
do 1 godine	120	120	10	10	100	100	-	-	9	9	1	1
od 1 do 2 godine	239	55	17	4	200	47	-	-	21	3	1	1
od 3 do 5 godina	894	62	38	2	762	59	3	-	85	1	6	-
od 6 do 10 godina	2.130	219	60	6	1.994	209	1	-	75	4	-	-
od 11 do 15 godina	3.381	119	80	5	3.184	111	1	-	116	3	-	-
više od 15 godina	5.047	9	55	-	4.813	8	-	-	171	1	8	-
<b>Trnovo</b>	<b>908</b>	<b>38</b>	<b>4</b>		<b>855</b>	<b>31</b>			<b>45</b>	<b>5</b>	<b>4</b>	<b>2</b>
do 1 godine	6	6	-	-	4	4	-	-	2	2	-	-
od 1 do 2 godine	9	5	-	-	6	3	-	-	1	-	2	2
od 3 do 5 godina	20	3	2	-	18	3	-	-	-	-	-	-
od 6 do 10 godina	92	9	-	-	89	9	-	-	2	-	1	-
od 11 do 15 godina	211	14	1	-	199	11	-	-	11	3	-	-
više od 15 godina	570	1	1	-	539	1	-	-	29	-	1	-
<b>Vogošća</b>	<b>10.039</b>	<b>521</b>	<b>102</b>	<b>13</b>	<b>8.996</b>	<b>433</b>	<b>9</b>		<b>865</b>	<b>53</b>	<b>67</b>	<b>22</b>
do 1 godine	67	67	6	6	38	38	-	-	15	15	8	8
od 1 do 2 godine	145	36	1	1	99	26	2	-	36	6	7	3
od 3 do 5 godina	462	40	13	1	340	33	2	-	102	4	5	2
od 6 do 10 godina	1.431	235	14	1	1.197	212	2	-	208	19	10	3
od 11 do 15 godina	2.823	118	41	2	2.543	111	3	-	228	5	8	-
više od 15 godina	5.111	25	27	2	4.779	13	-	-	276	4	29	6

## INDUSTRIJA

**INDEKSI INDUSTRIJSKE PROIZVODNJE - UKUPNO**  
**PREMA GIG, PODRUČJIMA I OBLASTIMA KD BiH 2010.**  
 Decembar / Prosinac 2020. godine

	<u>XII 2020</u> Ø 2019	<u>XII 2020</u> XI 2020	<u>XII 2020</u> XII 2019	<u>I - XII 2020</u> I - XII 2019
<b>INDUSTRIJA UKUPNO</b>	<b>100,2</b>	<b>99,3</b>	<b>102,4</b>	<b>86,9</b>
<b>PREMA GLAVNIM INDUSTRIJSKIM GRUPACIJAMA</b>				
AI Intermedijarni proizvodi	93,1	92,1	106,1	85,2
AE Energija	130,8	114,9	100,5	97,6
BB Kapitalni proizvodi	71,9	93,5	91,2	77,0
CD Trajni proizvodi za široku potrošnju	72,2	90,8	76,6	64,1
CN Netrajni proizvodi za široku potrošnju	108,5	98,3	110,2	91,7
<b>PREMA PODRUČJIMA I OBLASTIMA KD-a</b>				
<b>B VAĐENJE RUDA I KAMENA</b>	<b>74,5</b>	<b>110,6</b>	<b>142,8</b>	<b>90,9</b>
08 Vađenje ostalih ruda i kamena	74,5	110,6	142,8	90,9
<b>C PRERAĐIVAČKA INDUSTRIJA</b>	<b>94,1</b>	<b>95,7</b>	<b>103,0</b>	<b>84,8</b>
10 Proizvodnja prehrambenih proizvoda	114,6	106,3	116,7	105,6
11 Proizvodnja pića	76,4	121,8	68,7	80,8
12 Proizvodnja duhanskih proizvoda	66,1	91,8	16,8	50,8
14 Proizvodnja odjeće	49,3	183,2	47,8	44,6
15 Proizvodnja kože i srodnih proizvoda	76,7	116,7	64,8	82,9
16 Prerada drva i proizvoda od drva i pluta, osim namještaja; proizvodnja predmeta od slame i pletarskih materijala	80,6	106,1	89,5	76,4
17 Proizvodnja papira i proizvoda od papira	—*	244,0	—*	—*
18 Štampanje i umnožavanje snimljenih zapisa	137,2	138,2	109,1	76,7
19 Proizvodnja koksa i rafiniranih naftnih proizvoda	150,0	—*	—*	71,1
20 Proizvodnja hemikalija i hemijskih proizvoda	146,3	110,0	154,3	104,3
21 Proizvodnja osnovnih farmaceutskih proizvoda i farmaceutskih preparata	127,0	84,7	176,5	92,8
22 Proizvodnja proizvoda od gume i plastičnih masa	58,0	89,2	71,2	64,2
23 Proizvodnja ostalih nemetalnih mineralnih proizvoda	47,7	71,8	54,7	79,7
24 Proizvodnja baznih metala	69,3	55,8	64,9	85,3
25 Proizvodnja gotovih metalnih proizvoda, osim mašina i opreme	112,1	79,5	144,2	95,8
26 Proizvodnja računara te elektroničkih i optičkih proizvoda	116,5	157,4	79,2	100,8
27 Proizvodnja električne opreme	261,4	143,8	152,5	148,6
28 Proizvodnja mašina i uređaja, d. n.	80,9	52,1	111,3	113,4
29 Proizvodnja motornih vozila, prikolica i poluprikolica	30,8	64,8	61,7	52,8
31 Proizvodnja namještaja	72,2	90,8	76,6	64,1
32 Ostala prerađivačka industrija	71,5	79,8	75,7	77,4
33 Popravak i instaliranje mašina i opreme	94,2	108,1	83,5	93,5
<b>D PROIZVODNJA I SNABDIJEVANJE/OPSKRBA ELEKTRIČNOM ENERGIJOM I PLINOM (OSIM 35.3)<sup>1</sup></b>	<b>130,8</b>	<b>114,6</b>	<b>100,3</b>	<b>97,7</b>
35 Proizvodnja i snabdijevanje/opskrba električnom energijom i plinom (osim 35.3) <sup>1</sup>	130,8	114,6	100,3	97,7

1) Grana djelatnosti 35.3, Proizvodnja i snabdijevanje/opskrba parom i klimatizacija

IZVOZ PO PODRUČJIMA KLASIFIKACIJE  
DJELATNOSTI KD BiH 2010 u 000 KMUVOZ PO PODRUČJIMA KLASIFIKACIJE  
DJELATNOSTI KD BiH 2010 u 000 KM

	XI 2020	XII 2020	XII 2020 XI 2020	I - XII 2019	I - XII 2020	I-XII 2020 I-XII 2019	XI 2020	XII 2020	XII 2020 XI 2020	I - XII 2019	I - XII 2020	I-XII 2020 I-XII 2019
<b>UKUPNO</b>	<b>130.993</b>	<b>128.020</b>	<b>97,7</b>	<b>1.427.496</b>	<b>1.308.666</b>	<b>91,7</b>	<b>360.388</b>	<b>362.675</b>	<b>100,6</b>	<b>4.878.167</b>	<b>4.069.273</b>	<b>83,4</b>
A Poljoprivreda, šumarstvo i ribarstvo	1.121	737	65,7	12.543	13.081	104,3	6.806	10.826	159,1	104.945	107.793	102,7
B Vađenje rude i kamena	124	114	91,8	1.801	1.486	82,5	4.948	8.169	165,1	105.990	91.675	86,5
C Prerađivačka industrija	105.296	104.333	99,1	1.060.801	1.030.874	97,2	341.873	337.035	98,6	4.547.210	3.800.934	83,6
D Proizvodnja i snabdijevanje električnom energijom, gasom/plinom, parom i klimatizacija	15.756	15.314	97,2	265.726	180.069	67,8	5.535	3.742	67,6	100.778	45.334	45,0
Ostalo	8.696	7.522	86,5	86.625	82.965	95,8	1.227	2.904	236,7	19.244	17.957	93,3
Nerazvrstano po kategorijama	-	-	-	-	191	-	-	-	-	-	5.581	-

Izvor: Baza podataka Uprave za indirektno/neizravno oporezivanje BiH

Prethodni podaci

IZVOZ PO SEKTORIMA I ODSJECIMA  
SMTK - Rev. 4 u 000 KMUVOZ PO SEKTORIMA I ODSJECIMA  
SMTK - Rev. 4 u 000 KM

	XI 2020	XII 2020	XII 2020 XI 2020	I - XII 2019	I - XII 2020	I-XII 2020 I-XII 2019	XI 2020	XII 2020	XII 2020 XI 2020	I - XII 2019	I - XII 2020	I-XII 2020 I-XII 2019
<b>UKUPNO</b>	<b>130.993</b>	<b>128.020</b>	<b>97,7</b>	<b>1.427.496</b>	<b>1.308.666</b>	<b>91,7</b>	<b>360.388</b>	<b>362.675</b>	<b>100,6</b>	<b>4.878.167</b>	<b>4.069.273</b>	<b>83,4</b>
0 HRANA I ŽIVE ŽIVOTINJE	9.153	8.763	95,7	87.296	142.686	163,5	35.903	39.569	110,2	395.937	400.217	101,1
00 Žive životinje	1	2	200,0	1	7	700,0	675	1.031	152,7	11.710	9.736	83,1
01 Meso i mesne prerađevine	4.637	3.724	80,3	36.793	85.316	231,9	5.017	5.416	108,0	50.941	51.931	101,9
02 Mlijeko, mliječne prerađevine i jaja	311	506	162,7	1.915	3.304	172,5	3.092	2.429	78,6	33.895	32.703	96,5
03 Ribe, vodozemci i njihove prerađevine	615	486	79,0	5.068	6.649	131,2	1.449	1.155	79,7	14.240	11.240	78,9
13 Žitarice i proizvodi od žitarica	1.307	1.522	116,4	17.062	18.506	108,5	3.101	3.857	124,4	45.945	46.052	100,2
05 Voće i povrće	1.804	1.521	84,3	17.983	18.626	103,6	6.101	8.536	139,9	81.907	81.559	99,6
06 Šećer, šećerne prerađevine i med	18	14	77,8	247	155	62,8	1.628	1.261	77,5	11.269	14.663	130,1
07 Kafa, čaj, kakao i začini	49	46	93,9	765	861	112,5	3.379	3.471	102,7	42.902	39.118	91,2
08 Hrana za životinje	148	385	260,1	2.534	3.612	142,5	895	1.238	138,3	13.374	12.785	95,6
09 Ostali jestivi proizvodi	263	557	211,8	4.928	5.650	114,7	10.566	11.175	105,8	89.754	100.430	111,9
1 PIĆA I DUHAN	470	398	84,7	7.588	8.340	109,9	9.358	11.236	120,1	124.620	121.111	97,2
11 Pića	10	40	400,0	3.775	4.031	106,8	4.633	5.562	120,1	63.410	61.453	96,9
12 Duhani i proizvodi od duhana	460	358	77,8	3.813	4.309	113,0	4.725	5.674	120,1	61.210	59.658	97,5
2 SIROVE MATERIJNE NEJESTIVE, OSIM GORIVA	12.993	10.829	83,3	127.714	121.695	95,3	1.985	3.031	152,7	28.450	23.936	84,1
21 Sirove kože i sirovo krzno	45	-	-	527	369	70,0	-	-	-	14	-	-
22 Uljano sjeme i plodovi	-	6	-	41	6	14,6	218	318	145,9	1.805	1.933	107,1
23 Sirovi i sintetički kaučuk	-	-	-	-	-	-	37	8	21,6	432	509	117,8
24 Drvo i pluta	3.766	3.324	88,3	36.965	33.289	90,1	571	990	173,4	9.880	6.298	63,7
25 Celuloza i papirni otpaci	14	21	150,0	421	229	54,4	2	-	-	104	45	43,3
26 Sirova tekstilna vlakna i njihovi otpaci	-	8	-	43	49	114,0	175	373	213,1	3.602	3.327	92,4
27 Prirodna đubriva i minerali osim goriva	124	114	91,9	1.316	1.536	116,7	363	312	86,0	4.643	3.791	81,6
28 Metalne rude i otpaci od metala	8.587	7.209	84,0	85.366	81.573	95,6	1	45	-	772	280	36,3
29 Sirovine biljne i životinjske, ostale	457	147	32,2	3.035	4.644	153,0	618	985	159,4	7.198	7.753	107,7

## VANJSKA TRGOVINA

IZVOZ PO SEKTORIMA I ODSJECIMA  
SMTK - Rev. 4 u 000 KM (nastavak)UVOZ PO SEKTORIMA I ODSJECIMA  
SMTK - Rev. 4 u 000 KM (nastavak)

	XI 2020	XII 2020	XII 2020 XI 2020	I - XII 2019	I - XII 2020	I-XII 2020 I-XII 2019	XI 2020	XII 2020	XII 2020 XI 2020	I - XII 2019	I - XII 2020	I-XII 2020 I-XII 2019
3 MINERALNA GORIVA, MAZIVA I SRODNI PROIZVODI	15.757	15.317	97,2	265.946	180.137	67,7	70.279	78.212	111,3	1.428.087	811.672	56,8
32 Ugalj, koks i briketi	-	-	-	2	-	-	27	30	111,1	608	699	115,0
33 Nafta i derivati od nafte	1	3	300,0	218	68	31,2	55.122	62.681	113,7	1.170.343	634.696	54,2
34 Prirodni i industrijski gas	-	-	-	-	-	-	9.595	11.759	122,6	156.358	130.943	83,7
35 Električna energija	15.756	15.314	97,2	265.726	180.069	67,8	5.535	3.742	67,6	100.778	45.334	45,0
4 ULJA, MASTI I VOSKOVI ŽIVOTINJSKOG ILI BILJNOG PORIJEKLA	-	-	-	75	38	50,7	1.712	2.169	126,7	21.161	22.690	107,2
41 Životinjska ulja i masti	-	-	-	-	-	-	41	51	124,4	884	448	50,7
42 Biljna ulja i masti, sirova i rafinirana	-	-	-	75	38	50,7	1.507	1.968	130,6	17.860	20.091	112,5
43 Prerađena biljna i životinjska ulja i masnoće	-	-	-	-	-	-	164	150	91,5	2.417	2.151	89,0
5 HEMIJSKI/KEMIJSKI PROIZVODI	21.317	25.901	121,5	164.732	148.455	90,1	51.256	46.408	90,5	583.634	573.269	98,2
51 Organske hemikalije/kemikalije	5	113	-	32	203	634,4	1.295	1.255	96,9	16.833	14.685	87,2
52 Anorganske hemikalije/kemikalije	4.024	2.533	62,9	39.004	31.869	81,7	877	1.063	121,2	6.575	7.031	106,9
53 Boje i štavila	319	175	54,9	2.683	3.717	138,5	2.977	2.342	78,7	48.401	46.958	97,0
54 Medicinski i farmaceutski proizvodi	15.504	21.957	141,6	113.915	100.293	88,0	14.907	14.259	95,7	163.811	171.877	104,9
55 Toaletni proizvodi i proizvodi za čišćenje	353	262	74,2	1.891	2.851	150,8	12.504	11.363	90,9	162.859	144.541	88,8
56 Vještačka đubriva	-	-	-	-	-	-	78	62	79,5	958	1.133	118,3
57 Plastične mase u primarnim oblicima	181	35	19,3	764	851	111,4	4.997	3.520	70,4	39.589	40.702	102,8
58 Plastične mase, ne-primarni oblici	832	667	80,2	5.670	6.935	122,3	7.404	6.181	83,5	84.649	82.056	96,9
59 Ostale hemikalije/kemikalije	99	159	160,6	773	1.736	224,6	6.217	6.363	102,3	59.959	64.286	107,2
6 INDUSTRIJSKI PROIZVODI, RAZVRSTANI UGLAVNOM PO VRSTI SIROVINA	15.773	16.466	104,4	150.831	159.560	105,8	59.317	52.258	88,1	654.798	606.795	92,7
61 Koža, krzno i proizvodi od kože i krzna	7	48	685,7	203	82	40,4	3.365	2.741	81,5	34.645	26.678	77,0
62 Guma i gumeni proizvodi	60	84	140,0	310	400	129,0	1.854	1.360	73,4	19.928	18.363	92,1
63 Proizvodi od drveta, osim namještaja	459	521	113,5	7.570	5.872	77,6	3.670	3.298	89,9	44.426	40.889	92,0
64 Papir, ljepenka i ostali slični proizvodi	131	91	69,5	2.414	2.529	104,8	5.463	6.208	113,6	67.969	66.606	98,0
65 Predivo, tkanine i tekstilni proizvodi	1.648	1.252	76,0	7.222	17.159	237,6	11.717	11.342	96,8	117.697	113.850	96,7
66 Proizvodi od nemetalnih minerala	1.195	1.012	84,7	16.139	12.458	77,2	4.979	4.882	98,1	65.536	59.636	91,0
67 Željezo i čelik	675	705	104,4	7.951	7.144	89,9	12.440	5.802	46,6	109.422	98.787	90,3
68 Obojeni metali	50	26	52,0	1.088	705	64,8	2.234	2.264	101,3	26.097	24.430	93,6
69 Metalni proizvodi	11.548	12.727	110,2	107.934	113.211	104,9	13.595	14.361	105,6	169.078	157.556	93,2
7 MAŠINE/STROJEVI I TRANSPORTNA SREDSTVA	13.371	14.724	110,1	169.684	153.668	90,6	86.875	82.244	94,7	1.052.446	988.882	94,0
71 Pogonske mašine i oprema	197	118	59,9	1.974	1.036	52,5	15.300	1.213	7,9	12.949	95.114	734,5
72 Mašine specijalizirane za određene industrije	873	1.079	123,6	12.495	12.878	103,1	5.225	11.436	218,9	75.270	67.305	89,4
73 Mašine za obradu metala	319	475	148,9	4.351	3.331	76,6	1.470	671	45,6	10.899	8.009	73,5
74 Ostale industrijske mašine i dijelovi	2.369	4.289	181,0	28.756	28.770	100,0	11.329	9.949	87,8	153.414	129.930	84,7
75 Kancelarijske mašine i mašine za automatsku obradu podataka	269	684	254,3	4.692	4.319	92,1	8.844	11.605	131,2	94.997	91.530	96,4
76 Telekomunikacijski aparati i aparati za snimanje zvuka	169	279	165,1	4.585	2.558	55,8	12.421	12.507	100,7	152.265	145.618	95,6
77 Električne mašine, aparati i uređaji	917	1.170	127,6	10.018	12.810	127,9	18.821	17.519	93,1	188.500	176.379	93,6
78 Drumska vozila	8.253	6.626	80,3	102.663	86.853	84,6	13.277	17.093	128,7	361.017	266.280	73,8
79 Ostala transportna vozila	5	4	80,0	150	1.113	742,0	188	251	133,5	3.135	8.717	278,1
8 RAZNI INDUSTRIJSKI PROIZVODI	42.159	35.622	84,5	453.630	393.811	86,8	43.703	47.497	108,7	589.012	515.229	87,5
81 Montažne zgrade, sanitarni, rasvjetni i grijajući uređaji	90	59	65,6	2.531	3.227	127,5	1.608	1.478	91,9	24.762	21.903	88,5
82 Namještaj i njegovi dijelovi	36.708	31.244	85,1	338.779	320.711	94,7	6.190	5.685	91,8	79.514	66.752	83,9
83 Torbe, tašne, neseseri i slični proizvodi	7	5	71,4	3.496	456	13,0	673	834	123,9	14.491	10.967	75,7
84 Odjeća	1.427	459	32,2	18.168	13.355	73,5	17.129	17.851	104,2	207.234	179.840	86,8
85 Obuća	601	693	115,3	9.625	9.302	96,6	2.549	2.115	83,0	59.162	49.493	83,7
87 Naučni i kontrolni instrumenti	331	455	137,5	3.470	4.348	125,3	4.909	5.807	118,3	56.665	55.757	98,4
88 Fotografski i optički proizvodi, satovi	5	1	20,0	199	41	20,6	945	780	82,5	12.537	10.138	80,9
89 Ostali industrijski proizvodi	2.990	2.706	90,6	77.362	42.371	54,8	9.700	12.947	133,5	134.647	120.379	89,4
9 Proizvodi, nerazvrstani po kategorijama	-	-	-	-	276	-	-	51	-	22	5.472	-

Izvor: Baza podataka Uprave za indirektno/neizravno oporezivanje BiH

Prethodni podaci

## VANJSKA TRGOVINA

IZVOZ PREMA MEĐUNARODNOJ KLASIFIKACIJI  
EKONOMSKE NAMJENE PROIZVODA (BEC) Rev. 4  
u 000 KMUVOZ PREMA MEĐUNARODNOJ KLASIFIKACIJI  
EKONOMSKE NAMJENE PROIZVODA (BEC) Rev. 4  
u 000 KM

	XI 2020	XII 2020	XII 2020 XI 2020	I - XII 2019	I - XII 2020	I-XII 2020 I-XII 2019	XI 2020	XII 2020	XII 2020 XI 2020	I - XII 2019	I - XII 2020	I-XII 2020 I-XII 2019
<b>UKUPNO</b>	<b>130.993</b>	<b>128.020</b>	<b>97,7</b>	<b>1.427.496</b>	<b>1.308.666</b>	<b>91,7</b>	<b>360.388</b>	<b>362.675</b>	<b>100,6</b>	<b>4.878.167</b>	<b>4.069.273</b>	<b>83,4</b>
1. Hrana i pića	9.015	8.457	93,8	88.569	143.782	162,3	41.035	45.775	111,6	463.828	467.036	100,7
2. Industrijski materijali	51.572	44.424	86,1	498.978	468.596	93,9	87.208	80.751	92,6	981.781	932.734	95,0
3. Goriva i maziva	16.307	15.768	96,7	271.093	184.110	67,9	68.299	77.629	113,7	1.412.488	803.074	56,9
4. Kapitalni proizvodi (osim transportnih sredstava), dijelovi i pribor	6.015	8.852	147,2	75.712	74.910	98,9	67.817	60.862	89,7	645.513	685.206	106,1
5. Transportna sredstva, njihovi dijelovi i pribor	8.510	6.873	80,8	104.821	90.206	86,1	15.758	19.539	124,0	387.728	299.111	77,1
6. Proizvodi za široku potrošnju	39.131	43.351	110,8	334.507	328.406	98,2	80.218	77.814	97,0	986.175	874.998	88,7
7. Proizvodi, drugdje nspomenuti	443	295	66,6	53.816	18.656	34,7	53	305	575,5	654	7.114	-

Izvor: Baza podataka Uprave za indirektno/neizravno oporezivanje BiH

Prethodni podaci

IZVOZ PO ZEMLJAMA PREMA GEOGRAFSKIM  
ZONAMA u 000 KMUVOZ PO ZEMLJAMA PREMA GEOGRAFSKIM  
ZONAMA u 000 KM

	XI 2020	XII 2020	XII 2020 XI 2020	I - XII 2019	I - XII 2020	I-XII 2020 I-XII 2019	XI 2020	XII 2020	XII 2020 XI 2020	I - XII 2019	I - XII 2020	I-XII 2020 I-XII 2019
<b>UKUPNO</b>	<b>130.993</b>	<b>128.020</b>	<b>97,7</b>	<b>1.427.496</b>	<b>1.308.666</b>	<b>91,7</b>	<b>360.388</b>	<b>362.675</b>	<b>100,6</b>	<b>4.878.167</b>	<b>4.069.273</b>	<b>83,4</b>
<b>ZEMLJE EU</b>	<b>76.885</b>	<b>63.261</b>	<b>82,3</b>	<b>828.785</b>	<b>758.691</b>	<b>91,5</b>	<b>218.942</b>	<b>212.531</b>	<b>97,1</b>	<b>3.027.730</b>	<b>2.440.200</b>	<b>80,6</b>
Austrija	3.749	2.950	78,7	24.755	30.269	122,3	8.419	9.129	108,4	123.104	103.386	84,0
Belgija	783	582	74,3	12.103	8.706	71,9	3.558	3.204	90,1	45.291	48.860	107,9
Bugarska	290	626	215,9	6.324	4.986	78,8	957	640	66,9	13.211	11.034	83,5
Češka	1.774	1.573	88,7	34.448	20.538	59,6	7.428	9.842	132,5	123.957	96.092	77,5
Kipar	-	-	-	22	7	31,8	-	9	-	103	73	70,9
Danska	818	867	106,0	5.808	8.376	144,2	17.633	1.235	7,0	8.564	87.187	-
Estonija	-	59	-	110	107	97,3	33	69	209,1	664	581	87,5
Finska	2	-	-	7	80	-	193	171	88,6	3.799	2.486	65,4
Francuska	4.493	3.861	85,9	36.111	37.828	104,8	8.720	7.190	82,5	84.933	73.020	86,0
Grčka	58	43	74,1	74	435	587,8	1.462	3.788	259,1	60.914	38.838	63,8
Hrvatska	10.900	8.558	78,5	170.633	123.134	72,2	50.787	60.792	119,7	1.020.904	646.280	63,3
Irska	9	81	900,0	339	344	101,5	3.326	1.664	50,0	34.991	34.546	98,7
Italija	7.143	3.955	55,4	85.047	68.317	80,3	32.633	30.902	94,7	410.117	323.298	78,8
Latvija (Letonija)	24	86	358,3	458	231	50,4	114	101	88,6	1.006	1.336	132,8
Litvanija	40	-	-	119	467	392,4	37	132	356,8	1.404	2.757	196,4
Luksemburg	276	111	40,2	1.766	1.200	68,0	275	489	177,8	1.954	2.648	135,5
Mađarska	1.276	1.183	92,7	19.039	15.209	79,9	10.054	7.414	73,7	124.505	92.216	74,1
Malta	-	-	-	53	-	-	87	2	2,3	13.705	793	5,8
Nizozemska (Holandija)	1.906	2.812	147,5	24.716	26.577	107,5	3.697	5.481	148,3	60.143	54.204	90,1
Njemačka	27.437	23.016	83,9	293.431	265.034	90,3	32.340	30.010	92,8	424.877	377.874	88,9
Polska	1.771	1.740	98,2	7.564	16.356	216,2	12.113	14.238	117,5	134.608	139.846	103,9
Portugal	765	489	63,9	4.034	6.849	169,8	1.309	798	61,0	14.617	14.158	96,9

## VANJSKA TRGOVINA

IZVOZ PO ZEMLJAMA PREMA GEOGRAFSKIM  
ZONAMA u 000 KM (nastavak)UVOZ PO ZEMLJAMA PREMA GEOGRAFSKIM  
ZONAMA u 000 KM (nastavak)

	XI 2020	XII 2020	XII 2020 XI 2020	I - XII 2019	I - XII 2020	I-XII 2020 I-XII 2019	XI 2020	XII 2020	XII 2020 XI 2020	I - XII 2019	I - XII 2020	I-XII 2020 I-XII 2019
Rumunija	669	606	90,6	6.968	6.743	96,8	2.397	2.061	86,0	36.206	30.314	83,7
Slovačka	724	413	57,0	6.449	7.880	122,2	2.764	2.364	85,5	54.132	45.661	84,4
Slovenija	6.988	5.786	82,8	50.399	64.868	128,7	11.914	12.870	108,0	153.411	137.504	89,6
Španija	3.807	2.678	70,3	21.232	31.058	146,3	4.163	3.993	95,9	52.837	50.254	95,1
Švedska	1.183	1.186	100,3	16.776	13.091	78,0	2.517	3.924	155,9	23.586	24.745	104,9
Velika Britanija	-	-	-	-	1	-	12	19	158,3	187	209	111,8
ZEMLJE EFTE	5.414	4.127	76,2	38.938	45.888	117,8	4.074	3.948	96,9	61.157	50.894	83,2
Island	-	-	-	64	-	-	46	16	34,8	70	79	112,9
Lihtenštajn	310	150	48,4	4.498	3.830	85,1	102	240	235,3	3.254	2.080	63,9
Norveška	4.717	3.027	64,2	29.367	35.289	120,2	3.430	3.334	97,2	50.324	42.288	84,0
Švicarska	387	950	245,5	5.009	6.769	135,1	496	358	72,2	7.509	6.447	85,9
OSTALE EVROPSKE ZEMLJE	45.356	54.125	119,3	461.990	451.106	97,6	69.608	78.543	112,8	994.686	817.606	82,2
Albanija	6.468	8.125	125,6	84.608	78.440	92,7	406	615	151,5	3.607	6.083	168,6
Crna Gora	1.401	1.760	125,6	330	15.707	-	177	299	168,9	2.887	3.342	115,8
Kosovo	2.147	2.141	99,7	22.720	22.794	100,3	1.218	1.111	91,2	14.086	11.128	79,0
Sjeverna Makedonija	14.254	18.360	128,8	91.683	76.980	84,0	5.805	9.126	157,2	117.731	99.070	84,1
Ruska Federacija	12.111	13.377	110,5	170.832	142.367	83,3	34.734	37.951	109,3	518.139	392.038	75,7
Srbija	7.476	8.456	113,1	71.301	94.684	132,8	23.122	23.426	101,3	274.532	250.947	91,4
Turska	590	1.105	187,3	13.358	11.867	88,8	3.176	5.108	160,8	52.059	45.595	87,6
Ostale zemlje	909	801	88,1	7.158	8.267	115,5	970	907	93,5	11.645	9.403	80,7
AFRIKA	769	1.843	239,7	31.352	13.315	42,5	1.236	1.784	144,3	15.793	18.013	114,1
ZEMLJE SJEVERNE AFRIKE	615	1.370	222,8	15.703	7.708	49,1	1.124	1.372	122,1	12.966	13.379	103,3
OSTALE AFRIČKE ZEMLJE	154	473	307,1	15.649	5.607	35,8	112	412	367,9	2.837	4.634	163,3
AMERIKA	300	1.184	394,7	8.146	6.043	74,2	7.085	10.580	149,3	84.527	91.687	108,5
ZEMLJE SJEVERNE AMERIKE	168	564	335,7	5.169	4.011	77,6	4.682	7.751	165,5	47.407	52.955	111,7
Kanada	-	-	-	74	50	67,6	125	175	140,0	2.098	2.234	106,5
SAD	168	564	335,7	5.095	3.961	77,7	4.557	7.576	166,2	45.309	50.721	111,9
Ostale zemlje	-	-	-	-	-	-	-	-	-	-	-	-
ZEMLJE CENTRALNE AMERIKE I KARIBA	83	119	143,4	2.512	1.072	42,7	812	667	82,1	13.385	10.697	79,9
ZEMLJE JUŽNE AMERIKE	49	501	-	465	960	206,5	1.591	2.162	135,9	23.735	28.035	118,1
AZIJA	2.093	3.448	164,7	56.289	32.660	58,0	59.382	55.263	93,1	692.990	648.518	93,6
ZEMLJE BLISKOG I SREDNJEG ISTOKA	1.020	2.255	221,1	32.640	21.809	66,8	1.452	926	63,8	6.860	8.939	130,3
OSTALE ZEMLJE AZIJE	1.073	1.193	111,2	23.649	10.851	45,9	57.930	54.337	93,8	686.130	639.579	93,2
Indija	-	40	-	310	166	53,5	1.654	1.800	108,8	22.317	20.227	90,6
Japan	2	1	50,0	31	19	61,3	2.145	3.911	182,3	31.913	32.671	102,4
Kina	755	1.084	143,6	4.175	5.317	127,4	41.031	34.629	84,4	449.918	419.581	93,3
Malezija	-	-	-	-	-	-	1.491	1.498	100,5	13.091	11.571	88,4
Ostale zemlje	316	68	21,5	19.133	5.349	28,0	11.609	12.499	107,7	168.891	155.529	92,1
ZEMLJE OKEANIJE I POLARNOG REGIONA	147	8	5,4	487	588	120,7	58	26	44,8	781	774	99,1
AUSTRALIJA I NOVI ZELAND	147	8	5,4	487	588	120,7	58	26	44,8	736	752	102,2
Australija	147	8	5,4	487	588	120,7	2	17	850,0	245	237	96,7
Novi Zeland	-	-	-	-	-	-	56	9	16,1	201	505	251,2
Ostale zemlje	-	-	-	-	-	-	-	-	-	290	10	3,4
OSTALE ZEMLJE OKEANIJE I POLARNOG REGIONA	-	-	-	-	-	-	-	-	-	45	22	48,9
Neraspoređeno	29	24	82,8	1.509	375	24,9	3	-	-	503	1.581	314,3

Izvor: Baza podataka Uprave za indirektno/neizravno oporezivanje BiH

Prethodni podaci

## TURIZAM

TURISTIČKI PROMET ZA DECEMBAR / PROSINAC 2020. GODINE  
KAPACITETI, TURISTI I NOĆENJA

	Dolasci turista				Noćenja turista			
	XII 2020	XII 2020 XII 2019	I - XII 2020	I - XII 2020 I - XII 2019	XII 2020	XII 2020 XII 2019	I - XII 2020	I - XII 2020 I - XII 2019

## DOLASCI I NOĆENJA TURISTA

<b>UKUPNO</b>	<b>13.502</b>	<b>32,6</b>	<b>136.187</b>	<b>20,4</b>	<b>27.327</b>	<b>34,9</b>	<b>274.731</b>	<b>21,0</b>
Domaći	6.626	55,4	50.753	56,4	10.385	57,8	86.258	58,4
Strani	6.876	23,3	85.434	14,8	16.942	28,1	188.473	16,2
<b>BROJ LEŽAJA</b>	<b>10.906</b>							

## DOLASCI I NOĆENJA TURISTA PREMA VRSTAMA OBJEKATA

<b>UKUPNO</b>	<b>13.502</b>	<b>32,6</b>	<b>136.187</b>	<b>20,4</b>	<b>27.327</b>	<b>34,9</b>	<b>274.731</b>	<b>21,0</b>
Hoteli i sličan smještaj	13.329	33,4	131.990	20,9	26.710	35,8	263.149	21,4
Odmarališta i slični objekti za kraći odmor	118	9,0	3.671	13,5	513	16,5	10.416	16,5
Kampovi i prostori za kampiranje	55	23,4	526	7,0	104	20,9	1.166	7,4
Ostali smještaj	-	-	-	-	-	-	-	-
<b>DOMAĆI</b>	<b>6.626</b>	<b>55,4</b>	<b>50.753</b>	<b>56,4</b>	<b>10.385</b>	<b>57,8</b>	<b>86.258</b>	<b>58,4</b>
Hoteli i sličan smještaj	6.506	56,0	49.341	57,8	10.109	58,3	83.309	59,9
Odmarališta i slični objekti za kraći odmor	86	30,4	1.194	28,4	234	45,1	2.565	32,3
Kampovi i prostori za kampiranje	34	64,2	218	70,1	42	34,2	384	55,4
Ostali smještaj	-	-	-	-	-	-	-	-
<b>STRANI</b>	<b>6.876</b>	<b>23,3</b>	<b>85.434</b>	<b>14,8</b>	<b>16.942</b>	<b>28,1</b>	<b>188.473</b>	<b>16,2</b>
Hoteli i sličan smještaj	6.823	24,2	82.649	15,1	16.601	29,0	179.840	16,5
Odmarališta i slični objekti za kraći odmor	32	3,1	2.477	10,8	279	10,8	7.851	14,2
Kampovi i prostori za kampiranje	21	11,5	308	4,3	62	16,6	782	5,2
Ostali smještaj	-	-	-	-	-	-	-	-

## DOLASCI I NOĆENJA TURISTA PREMA NAČINU DOLASKA

	Individualno				Organizirano			
	dolasci turista		noćenje turista		dolasci turista		noćenje turista	
	XII 2020	Struktura %	XII 2020	Struktura %	XII 2020	Struktura %	XII 2020	Struktura %
<b>UKUPNO</b>	<b>12.070</b>	<b>89,4</b>	<b>23.970</b>	<b>87,7</b>	<b>1.432</b>	<b>10,6</b>	<b>3.357</b>	<b>12,3</b>
Domaći	6.007	49,8	9.527	39,7	619	43,2	858	25,6
Strani	6.063	50,2	14.443	60,3	813	56,8	2.499	74,4

## SVRHA DOLASKA TURISTA

	Poslovno				Ostalo			
	dolasci turista		noćenje turista		dolasci turista		noćenje turista	
	XII 2020	Struktura %	XII 2020	Struktura %	XII 2020	Struktura %	XII 2020	Struktura %
<b>UKUPNO</b>	<b>2.984</b>	<b>22,1</b>	<b>4.845</b>	<b>17,7</b>	<b>10.518</b>	<b>77,9</b>	<b>22.482</b>	<b>82,3</b>
Domaći	1.848	61,9	2.704	55,8	4.778	45,4	7.681	34,2
Strani	1.136	38,1	2.141	44,2	5.740	54,6	14.801	65,8

## TURIZAM

## DOLASCI I NOĆENJA TURISTA PO ZEMLJAMA PREBIVALIŠTA

	Dolasci turista				Noćenja turista			
	XII 2020	XII 2020 XII 2019	I - XII 2020	I - XII 2020 I - XII 2019	XII 2020	XII 2020 XII 2019	I - XII 2020	I - XII 2020 I - XII 2019
<b>UKUPNO STRANI</b>	<b>6.876</b>	<b>23,3</b>	<b>85.434</b>	<b>14,8</b>	<b>16.942</b>	<b>28,1</b>	<b>188.473</b>	<b>16,2</b>
Albanija	11	6,0	817	23,9	49	16,5	1.530	23,1
Austrija	151	15,3	1.608	13,4	348	13,9	3.332	14,9
Belgija	15	18,5	338	10,7	58	26,1	850	11,5
Bugarska	38	10,7	489	13,9	148	20,0	987	14,2
Crna Gora	434	48,7	3.288	35,6	646	42,0	6.122	38,1
Češka	33	50,0	374	11,4	56	38,1	621	9,1
Danska	20	24,1	323	8,7	72	31,7	1.014	11,0
Estonija	8	133,3	61	24,1	19	100,0	227	30,5
Finska	3	10,0	89	3,9	9	11,7	228	4,0
Francuska	75	42,1	828	13,3	227	61,9	1.974	15,4
Grčka	5	9,6	251	13,8	16	16,0	654	17,9
Nizozemska	36	19,1	1.193	17,0	109	25,7	2.608	17,6
Hrvatska	613	7,5	18.586	31,4	1.219	7,8	37.665	36,1
Irska	7	24,1	184	10,8	33	58,9	442	10,9
Island	1	33,3	10	4,0	7	100,0	29	2,9
Italija	39	7,1	1.229	7,4	83	6,1	2.564	6,6
Kipar	1	50,0	34	6,4	1	10,0	62	8,7
Latvija	3	37,5	48	11,4	11	78,6	224	19,2
Litvanija	7	140,0	519	60,9	32	266,7	747	41,1
Luksemburg	22	36,7	163	32,3	84	46,4	433	38,4
Mađarska	11	2,8	429	5,0	13	1,3	835	5,8
Sjeverna Makedonija	64	13,9	1.072	17,0	98	11,6	2.306	18,5
Malta	-	-	7	5,0	-	-	30	8,0
Norveška	8	5,2	214	7,4	31	10,8	536	7,4
Njemačka	183	15,6	2.758	11,7	347	11,6	5.732	11,8
Poljska	27	15,1	375	4,8	145	29,9	998	8,0
Portugal / Portugalija	11	35,5	114	5,3	46	70,8	299	9,2
Rumunija / Rumunjska	40	29,6	342	14,0	123	17,7	1.120	18,3
Rusija	71	44,4	569	14,9	160	37,7	1.317	15,6
Slovačka	15	28,3	163	10,5	19	19,2	290	9,3
Slovenija	118	6,7	3.057	11,4	235	6,1	6.009	13,4
Srbija	637	29,1	12.498	49,0	1.318	34,0	23.856	52,0
Španija / Španjolska	36	33,0	368	4,8	143	60,3	888	7,0
Švajcarska / Švicarska	219	45,3	927	16,2	422	38,6	2.168	16,9
Švedska	20	6,5	947	12,8	58	8,7	2.130	12,7



## TURIZAM

## DOLASCI I NOĆENJA TURISTA PO ZEMLJAMA PREBIVALIŠTA (nastavak)

	Dolasci turista				Noćenja turista			
	XII 2020	XII 2020 XII 2019	I - XII 2020	I - XII 2020 I - XII 2019	XII 2020	XII 2020 XII 2019	I - XII 2020	I - XII 2020 I - XII 2019
Turska	415	26,0	4.934	10,5	874	27,2	9.729	12,1
Ujedinjeno Kraljevstvo	85	33,3	1.198	12,5	244	38,9	3.005	13,4
Ukrajina	50	119,1	234	19,0	137	157,5	603	20,5
Ostale evropske zemlje	29	64,4	244	12,4	51	44,4	511	9,0
Egipat	20	24,4	187	17,0	23	8,9	544	17,3
Južnoafrička Republika	1	33,3	22	5,0	1	16,7	85	9,0
Ostale afričke zemlje	83	122,1	407	21,3	203	126,1	1.147	24,5
Kanada	13	19,7	268	6,2	34	26,8	549	6,3
SAD	171	22,8	3.163	13,5	345	24,5	6.217	12,3
Ostale sjeverno - američke zemlje	1	8,3	28	4,3	3	16,7	156	10,9
Brazil	9	22,5	235	7,5	20	18,0	597	10,1
Ostale zemlje Južne i Srednje Amerike	10	12,1	226	5,5	38	16,7	770	9,0
Bahrein	55	45,5	434	7,7	199	52,0	1.320	7,4
Indija	19	18,5	132	7,7	34	15,1	350	9,3
Iran	6	75,0	88	23,9	82	178,3	501	52,1
Izrael	17	81,0	168	4,8	81	207,7	407	4,0
Japan	5	3,9	351	8,9	11	5,8	605	10,9
Južna Koreja	4	13,3	64	2,0	5	14,3	116	3,1
Katar	72	30,1	578	14,6	128	15,9	1.651	13,7
Narodna Republika Kina	52	3,3	3.318	5,2	106	5,0	5.603	7,1
Kuvajt	129	121,7	1.450	20,1	531	119,9	6.719	25,0
Malezija	1	0,1	580	6,0	1	0,1	1.092	7,5
Oman	84	70,6	582	7,8	261	74,2	1.541	7,8
Saudijska Arabija	20	6,4	1.294	2,7	42	4,8	4.416	3,5
Ujedinjeni Arapski Emirati	2.441	266,5	8.750	33,5	6.802	231,1	24.643	29,4
Ostale azijske zemlje	73	4,0	1.757	9,5	254	8,4	3.722	11,4
Australija	5	4,0	295	4,5	18	6,5	765	6,0
Novi Zeland	24	114,3	82	8,8	29	85,3	136	8,2
Ostale zemlje Okeanije	-	-	93	36,5	-	-	146	32,5

**KANTON 10**

PRIRODNO KRETANJE STANOVNIŠTVA I BRAKOVI

PRIRODNO KRETANJE STANOVNIŠTVA I BRAKOVI PO MJESTU UOBIČAJENOG STANOVANJA

Općina	Ukupno rođeni	Živorodeni			Mrtvo-rođeni	Mjesto porođaja			Umrli			Od toga		Broj zaključenih brakova	Broj razvedenih brakova
		ukupno	po spolu			u zdravstvenoj ustanovi	na drugom mjestu		ukupno	po spolu		umrla dojenčad	nasilne smrti		
			muški	ženski			sa stručnom pomoći	bez stručne pomoći		muški	ženski				

Za mjesec decembar / prosinac 2020. godine - prvi rezultati

<b>UKUPNO</b>	<b>35</b>	<b>35</b>	<b>15</b>	<b>20</b>	<b>-</b>	<b>35</b>	<b>-</b>	<b>-</b>	<b>154</b>	<b>80</b>	<b>74</b>	<b>-</b>	<b>4</b>	<b>30</b>	<b>-</b>
Bosansko Grahovo	1	1	1	-	-	1	-	-	4	3	1	-	-	-	-
Drvar	3	3	-	3	-	3	-	-	18	10	8	-	-	-	-
Glamoč	1	1	1	-	-	1	-	-	9	5	4	-	1	1	-
Grad Livno	13	13	4	9	-	13	-	-	69	31	38	-	2	14	-
Kupres	2	2	1	1	-	2	-	-	7	4	3	-	-	2	-
Tomislav-grad	15	15	8	7	-	15	-	-	47	27	20	-	1	13	-

Za period januar / siječanj - decembar / prosinac 2020. godine - prvi rezultati

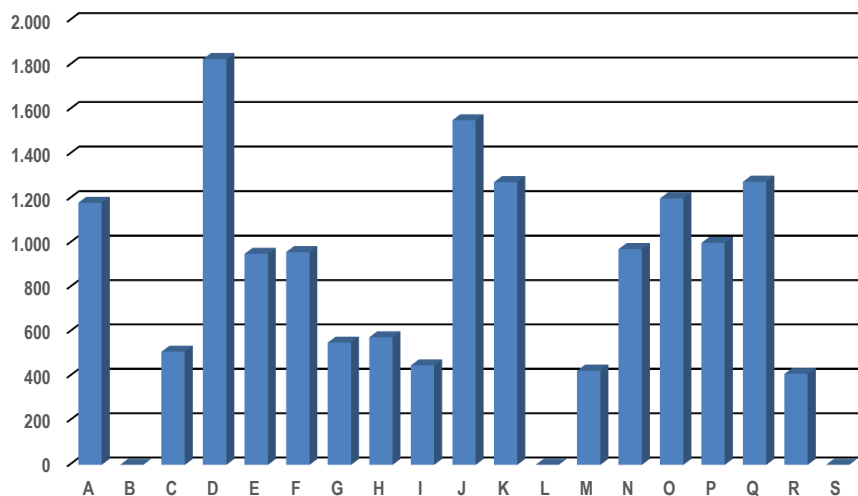
<b>UKUPNO</b>	<b>323</b>	<b>321</b>	<b>155</b>	<b>166</b>	<b>2</b>	<b>323</b>	<b>-</b>	<b>-</b>	<b>924</b>	<b>468</b>	<b>456</b>	<b>-</b>	<b>24</b>	<b>209</b>	<b>14</b>
Bosansko Grahovo	7	7	7	-	-	7	-	-	30	20	10	-	2	1	-
Drvar	16	16	4	12	-	16	-	-	102	57	45	-	2	1	-
Glamoč	13	13	7	6	-	13	-	-	45	19	26	-	2	9	-
Grad Livno	153	152	70	82	1	153	-	-	399	203	196	-	11	100	6
Kupres	20	20	10	10	-	20	-	-	32	18	14	-	-	18	1
Tomislav-grad	114	113	57	56	1	114	-	-	316	151	165	-	7	80	7

PLAĆE

PROSJEČNA MJESEČNA ISPLAĆENA NETO I BRUTO PLAĆA ZAPOSLENIH PO PODRUČJIMA KD BiH 2010

	Prosječna neto plaća u KM					Prosječna bruto plaća u KM				
	Ø 2019	XI 2020	XII 2020	Index XII 2020 Ø 2019	Index XII 2020 XI 2020	Ø 2019	XI 2020	XII 2020	Index XII 2020 Ø 2019	Index XII 2020 XI 2020
<b>UKUPNO</b>	<b>890</b>	<b>929</b>	<b>952</b>	<b>107,0</b>	<b>102,5</b>	<b>1.361</b>	<b>1.424</b>	<b>1.461</b>	<b>107,3</b>	<b>102,6</b>
<b>A</b> Poljoprivreda, šumarstvo i ribolov	1.030	1.124	1.181	114,7	105,1	1.579	1.728	1.820	115,3	105,3
<b>B</b> Vađenje ruda i kamena	408	-	-	-	-	603	-	-	-	-
<b>C</b> Prerađivačka industrija	504	502	510	101,2	101,6	756	753	765	101,2	101,6
<b>D</b> Proizvodnja i snabdijevanje električnom energijom, plinom, parom i klimatizacija	1.731	1.633	1.826	105,5	111,8	2.689	2.534	2.844	105,8	112,2
<b>E</b> Snabdijevanje vodom; uklanjanje otpadnih voda, upravljanje otpadom te djelatnosti sanacije okoliša	905	900	951	105,1	105,7	1.373	1.365	1.447	105,4	106,0
<b>F</b> Građevinarstvo	877	918	959	109,4	104,5	1.349	1.417	1.481	109,8	104,5
<b>G</b> Trgovina na veliko i na malo; popravak motornih vozila i motocikala	575	548	551	95,8	100,5	869	823	828	95,3	100,6
<b>H</b> Prijevoz i skladištenje	546	544	575	105,3	105,7	819	816	865	105,6	106,0
<b>I</b> Djelatnosti pružanja smještaja te pripreme i usluživanja hrane (hotelijerstvo i ugostiteljstvo)	461	462	448	97,2	97,0	689	687	666	96,7	96,9
<b>J</b> Informacije i komunikacije	1.434	1.416	1.551	108,2	109,5	2.207	2.181	2.397	108,6	109,9
<b>K</b> Finansijske djelatnosti i djelatnosti osiguranja	1.078	1.286	1.273	118,1	99,0	1.664	1.994	1.974	118,6	99,0
<b>L</b> Poslovanje nekretninama	-	-	-	-	-	-	-	-	-	-
<b>M</b> Stručne, naučne i tehničke djelatnosti	601	424	424	70,5	100,0	904	623	623	68,9	100,0
<b>N</b> Administrativne i pomoćne uslužne djelatnosti	975	999	972	99,7	97,3	1.501	1.543	1.501	100,0	97,3
<b>O</b> Javna uprava i odbrana; obavezno socijalno osiguranje	1.152	1.214	1.200	104,2	98,8	1.770	1.872	1.851	104,6	98,9
<b>P</b> Obrazovanje	917	1.005	1.001	109,2	99,6	1.397	1.538	1.532	109,7	99,6
<b>Q</b> Djelatnosti zdravstvene socijalna zaštite	1.191	1.192	1.275	107,1	107,0	1.840	1.843	1.976	107,4	107,2
<b>R</b> Umjetnost, zabava i rekreacija	384	364	410	106,8	112,6	571	541	612	107,2	113,1
<b>S</b> Ostale uslužne djelatnosti	-	-	-	-	-	-	-	-	-	-

prosječna neto plaća u KM, decembar / prosinac 2020.



**ZAKLANA STOKA I PERAD**  
 IV tromjesečje 2020. godine

	Zaklano u IV tromjesečju 2020.		
	broj grla	neto težina, t	randman, %
<b>Goveda - ukupno</b>	<b>21</b>	<b>3,2</b>	<b>51,4</b>
Junad starosti od 8 do 12 mjeseci	12	2,7	50,9
<b>Svinje - ukupno</b>	<b>809</b>	<b>70,7</b>	<b>72,7</b>
Svinje preko 110 kg	802	70,3	72,7

Napomena:

Broj zaklanih grla stoke po kategorijama ukoliko je manji od pet ne publikuje se.

**PROIZVODNJA, PRODAJA I ZALIHE ŠUMSKIH SORTIMENATA**

Decembar / Prosinac 2020. godine

000 m<sup>3</sup>

	Proizvodnja				Prodaja		Zalihe (stanje krajem mjeseca) 2020
	XII		I - XII		I - XII		
	2019	2020	2019	2020	2019	2020	
<b>UKUPNO</b>	<b>9</b>	<b>9</b>	<b>142</b>	<b>127</b>	<b>140</b>	<b>127</b>	<b>4</b>
Trupci četinarara/četinjača	5	4	63	56	63	56	1
Jamsko drvo četinarara/četinjača	1	1	7	7	7	7	0
Ostalo dugo drvo četinarara/četinjača	0	0	0	0	0	0	-
Prostorno drvo četinarara/četinjača	1	1	15	12	15	11	0
Trupci liščara/listača	1	1	13	13	14	13	0
Jamsko drvo liščara/listača	-	-	-	-	-	-	-
Ostalo dugo drvo liščara/listača	-	-	-	-	-	-	-
Prostorno drvo liščara/listača	-	-	-	-	-	-	-
Ogrjevno drvo četinarara/četinjača	0	-	0	0	0	0	-
Ogrjevno drvo liščara/listača	1	3	43	39	41	38	2
Ostalo grubo obrađeno drvo <sup>1)</sup>	-	-	-	-	-	-	-

<sup>1)</sup> Ukjučuje sitno tehničko drvo, cijepane drvene motke i kolje

REGISTRIRANA CESTOVNA MOTORNA VOZILA  
ZA 2020. GODINU

	Ukupno		Motocikli		Putnički		Autobusi		Teretna		Ostalo	
	ukupno	prva registracija	ukupno	prva registracija	ukupno	prva registracija	ukupno	prva registracija	ukupno	prva registracija	ukupno	prva registracija
<b>Kanton 10</b>	<b>17.168</b>	<b>648</b>	<b>277</b>	<b>28</b>	<b>14.797</b>	<b>475</b>	<b>73</b>	<b>4</b>	<b>1.919</b>	<b>115</b>	<b>102</b>	<b>26</b>
do 1 godine	66	66	2	2	35	35	3	3	19	19	7	7
od 1 do 2 godine	159	33	6	1	95	15	4	1	49	13	5	3
od 3 do 5 godina	510	69	13	-	342	55	5	-	148	14	2	-
od 6 do 10 godina	1.743	268	32	7	1.411	222	13	-	269	35	18	4
od 11 do 15 godina	3.668	167	91	11	3.088	128	14	-	465	27	10	1
više od 15 godina	11.022	45	133	7	9.826	20	34	-	969	7	60	11
<b>Bosansko</b>	<b>349</b>	<b>15</b>	<b>1</b>	<b>1</b>	<b>284</b>	<b>8</b>			<b>62</b>	<b>4</b>	<b>2</b>	<b>2</b>
<b>Grahovo</b>												
do 1 godine	1	1	1	1	-	-	-	-	-	-	-	-
od 1 do 2 godine	8	4	-	-	3	-	-	-	5	4	-	-
od 3 do 5 godina	3	-	-	-	3	-	-	-	-	-	-	-
od 6 do 10 godina	19	6	-	-	17	6	-	-	2	-	-	-
od 11 do 15 godina	55	1	-	-	40	1	-	-	15	-	-	-
više od 15 godina	263	3	-	-	221	1	-	-	40	-	2	2
<b>Drvar</b>	<b>1.591</b>	<b>36</b>	<b>24</b>	<b>3</b>	<b>1.334</b>	<b>24</b>	<b>7</b>	<b>1</b>	<b>223</b>	<b>7</b>	<b>3</b>	<b>1</b>
do 1 godine	3	3	-	-	3	3	-	-	-	-	-	-
od 1 do 2 godine	12	3	-	-	6	1	1	1	5	1	-	-
od 3 do 5 godina	24	2	3	-	8	2	-	-	13	-	-	-
od 6 do 10 godina	77	12	1	-	59	10	-	-	17	2	-	-
od 11 do 15 godina	231	13	8	2	176	7	1	-	46	4	-	-
više od 15 godina	1.244	3	12	1	1.082	1	5	-	142	-	3	1
<b>Glamoč</b>	<b>787</b>	<b>30</b>	<b>6</b>		<b>624</b>	<b>18</b>	<b>2</b>		<b>140</b>	<b>11</b>	<b>15</b>	<b>1</b>
do 1 godine	4	4	-	-	2	2	-	-	1	1	1	1
od 1 do 2 godine	3	-	1	-	1	-	-	-	1	-	-	-
od 3 do 5 godina	25	4	-	-	18	3	1	-	6	1	-	-
od 6 do 10 godina	67	11	2	-	51	6	-	-	14	5	-	-
od 11 do 15 godina	128	10	1	-	104	6	1	-	21	4	1	-
više od 15 godina	560	1	2	-	448	1	-	-	97	-	13	-
<b>Kupres</b>	<b>1.060</b>	<b>44</b>	<b>5</b>	<b>1</b>	<b>864</b>	<b>36</b>	<b>11</b>		<b>164</b>	<b>5</b>	<b>16</b>	<b>2</b>
do 1 godine	13	13	-	-	9	9	-	-	2	2	2	2
od 1 do 2 godine	23	2	1	-	11	1	-	-	10	1	1	-
od 3 do 5 godina	71	3	1	-	50	3	1	-	19	-	-	-
od 6 do 10 godina	152	18	1	1	122	15	4	-	21	2	4	-
od 11 do 15 godina	255	7	2	-	200	7	-	-	50	-	3	-
više od 15 godina	546	1	-	-	472	1	6	-	62	-	6	-
<b>Grad Livno</b>	<b>7.531</b>	<b>275</b>	<b>188</b>	<b>14</b>	<b>6.644</b>	<b>211</b>	<b>11</b>	<b>2</b>	<b>662</b>	<b>40</b>	<b>26</b>	<b>8</b>
do 1 godine	25	25	-	-	15	15	2	2	7	7	1	1
od 1 do 2 godine	66	13	4	1	49	10	2	-	11	2	-	-
od 3 do 5 godina	236	30	8	-	159	28	1	-	67	2	1	-
od 6 do 10 godina	828	121	17	5	699	103	3	-	105	11	4	2
od 11 do 15 godina	1.659	69	62	6	1.447	49	-	-	149	13	1	1
više od 15 godina	4.717	17	97	2	4.275	6	3	-	323	5	19	4
<b>Tomislav-grad</b>	<b>5.850</b>	<b>248</b>	<b>53</b>	<b>9</b>	<b>5.047</b>	<b>178</b>	<b>42</b>	<b>1</b>	<b>668</b>	<b>48</b>	<b>40</b>	<b>12</b>
do 1 godine	20	20	1	1	6	6	1	1	9	9	3	3
od 1 do 2 godine	47	11	-	-	25	3	1	-	17	5	4	3
od 3 do 5 godina	151	30	1	-	104	19	2	-	43	11	1	-
od 6 do 10 godina	600	100	11	1	463	82	6	-	110	15	10	2
od 11 do 15 godina	1.340	67	18	3	1.121	58	12	-	184	6	5	-
više od 15 godina	3.692	20	22	4	3.328	10	20	-	305	2	17	4

## INDUSTRIJA

**INDEKSI INDUSTRIJSKE PROIZVODNJE - UKUPNO**  
**PREMA GIG, PODRUČJIMA I OBLASTIMA KD BiH 2010.**  
 Decembar / Prosinac 2020. godine

	<u>XII 2020</u> Ø 2019	<u>XII 2020</u> XI 2020	<u>XII 2020</u> XII 2019	<u>I - XII 2020</u> I - XII 2019
<b>INDUSTRIJA UKUPNO</b>	<b>74,9</b>	<b>74,5</b>	<b>101,9</b>	<b>98,0</b>
<b>PREMA GLAVNIM INDUSTRIJSKIM GRUPACIJAMA</b>				
AI Intermedijarni proizvodi	74,0	70,9	103,9	99,2
CN Netrajni proizvodi za široku potrošnju	81,4	110,0	90,8	90,1
<b>C PRERAĐIVAČKA INDUSTRIJA</b>	<b>74,9</b>	<b>74,5</b>	<b>101,9</b>	<b>98,0</b>
10 Proizvodnja prehrambenih proizvoda	81,4	110,0	90,8	90,1
16 Prerada drva i proizvoda od drva i pluta, osim namještaja; proizvodnja predmeta od slame i pletarskih materijala	74,1	64,7	102,8	99,0
17 Proizvodnja papira i proizvoda od papira	113,2	126,3	108,5	88,3
27 Proizvodnja električne opreme	67,6	75,8	104,7	101,3

## VANJSKA TRGOVINA

IZVOZ PO PODRUČJIMA KLASIFIKACIJE  
DJELATNOSTI KD BiH 2010 u 000 KMUVOZ PO PODRUČJIMA KLASIFIKACIJE  
DJELATNOSTI KD BiH 2010 u 000 KM

	XI 2020	XII 2020	XII 2020 XI 2020	I - XII 2019	I - XII 2020	I-XII 2020 I-XII 2019	XI 2020	XII 2020	XII 2020 XI 2020	I - XII 2019	I - XII 2020	I-XII 2020 I-XII 2019
<b>UKUPNO</b>	<b>8.698</b>	<b>7.548</b>	<b>86,8</b>	<b>104.898</b>	<b>99.768</b>	<b>95,1</b>	<b>6.108</b>	<b>7.309</b>	<b>119,7</b>	<b>95.810</b>	<b>85.193</b>	<b>88,9</b>
A Poljoprivreda, šumarstvo i ribarstvo	684	609	89,0	7.827	7.571	96,7	170	267	157,1	4.772	4.025	84,3
B Vađenje rude i kamena	107	34	31,6	1.796	2.341	130,4	9	63	726,1	421	353	83,9
C Prerađivačka industrija	7.735	6.696	86,6	92.535	88.399	95,5	5.929	6.977	117,7	90.484	80.790	89,3
D Proizvodnja i snabdijevanje električnom energijom, gasom/plinom, parom i klimatizacija	-	-	-	-	-	-	-	-	-	-	-	-
Ostalo	173	210	121,7	2.739	1.457	53,2	-	2	-	134	24	18,3
Nerazvrstano po kategorijama	-	-	-	-	-	-	-	-	-	-	-	-

Izvor: Baza podataka Uprave za indirektno/heizravno oporezivanje BiH

Prethodni podaci

IZVOZ PO SEKTORIMA I ODSJECIMA  
SMTK - Rev. 4 u 000 KMUVOZ PO SEKTORIMA I ODSJECIMA  
SMTK - Rev. 4 u 000 KM

	XI 2020	XII 2020	XII 2020 XI 2020	I - XII 2019	I - XII 2020	I-XII 2020 I-XII 2019	XI 2020	XII 2020	XII 2020 XI 2020	I - XII 2019	I - XII 2020	I-XII 2020 I-XII 2019
<b>UKUPNO</b>	<b>8.698</b>	<b>7.548</b>	<b>86,8</b>	<b>104.898</b>	<b>99.768</b>	<b>95,1</b>	<b>6.108</b>	<b>7.309</b>	<b>119,7</b>	<b>95.810</b>	<b>85.193</b>	<b>88,9</b>
0 HRANA I ŽIVE ŽIVOTINJE	556	520	93,5	5.521	6.154	111,5	1.060	1.034	97,5	13.629	11.287	82,8
00 Žive životinje	-	-	-	-	-	-	-	-	-	752	779	103,6
01 Meso i mesne prerađevine	87	75	86,2	261	1.030	394,6	481	544	113,1	7.751	5.914	76,3
02 Mlijeko, mliječne prerađevine i jaja	466	441	94,6	5.190	5.106	98,4	-	-	-	116	48	41,4
03 Ribe, vodozemci i njihove prerađevine	-	-	-	-	-	-	-	21	-	-	21	-
13 Žitarice i proizvodi od žitarica	-	-	-	-	-	-	-	23	-	336	188	56,0
05 Voće i povrće	-	-	-	-	-	-	4	-	-	6	5	83,3
06 Šećer, šećerne prerađevine i med	-	-	-	-	-	-	-	-	-	3	1	33,3
07 Kafa, čaj, kakao i začini	1	-	-	-	1	-	74	26	35,1	696	489	70,3
08 Hrana za životinje	2	4	200,0	4	17	425,0	219	222	101,4	2.657	2.252	84,8
09 Ostali jestivi proizvodi	-	-	-	66	-	-	282	198	70,2	1.312	1.590	121,2
1 PIĆA I DUHAN	-	-	-	-	-	-	-	2	-	1.899	1.414	74,5
11 Pića	-	-	-	-	-	-	-	2	-	1.899	1.414	74,5
12 Duhan i proizvodi od duhana	-	-	-	-	-	-	-	-	-	-	-	-
2 SIROVE MATERIJNE NEJESTIVE, OSIM GORIVA	3.301	3.206	97,1	37.227	35.087	94,3	179	340	189,9	4.229	3.590	84,9
21 Sirove kože i sirovo krzno	-	-	-	-	-	-	-	-	-	-	-	-
22 Uljano sjemenje i plodovi	-	-	-	-	-	-	-	-	-	14	-	-
23 Sirovi i sintetički kaučuk	-	-	-	-	-	-	-	-	-	-	-	-
24 Drvo i pluta	3.249	3.206	98,7	37.122	34.624	93,3	-	-	-	153	67	43,8
25 Celuloza i papirni otpaci	-	-	-	-	-	-	-	-	-	43	-	-
26 Sirova tekstilna vlakna i njihovi otpaci	-	-	-	-	-	-	-	-	-	1	21	-
27 Prirodna đubriva i minerali osim goriva	52	-	-	105	463	441,0	9	63	700,0	417	353	84,7
28 Metalne rude i otpaci od metala	-	-	-	-	-	-	-	-	-	-	-	-
29 Sirovine biljne i životinjske, ostale	-	-	-	-	-	-	170	277	162,9	3.601	3.149	87,4



## VANJSKA TRGOVINA

IZVOZ PO SEKTORIMA I ODSJECIMA  
SMTK - Rev. 4 u 000 KM (nastavak)UVOZ PO SEKTORIMA I ODSJECIMA  
SMTK - Rev. 4 u 000 KM (nastavak)

	XI 2020	XII 2020	XII 2020 XI 2020	I - XII 2019	I - XII 2020	I-XII 2020 I-XII 2019	XI 2020	XII 2020	XII 2020 XI 2020	I - XII 2019	I - XII 2020	I-XII 2020 I-XII 2019
3 MINERALNA GORIVA, MAZIVA I SRODNI PROIZVODI	55	34	61,8	1.691	1.895	112,1	51	104	203,9	2.025	1.730	85,4
32 Ugali, koks i briketi	55	34	61,8	1.691	1.878	111,1	-	-	-	3	-	-
33 Nafta i derivati od nafte	-	-	-	-	17	-	17	1	5,9	225	585	260,0
34 Prirodni i industrijski gas	-	-	-	-	-	-	34	103	302,9	1.797	1.145	63,7
35 Električna energija	-	-	-	-	-	-	-	-	-	-	-	-
4 ULJA, MASTI I VOSKOVI ŽIVOTINJSKOG ILI BILJNOG PORIJEKLA	-	-	-	-	-	-	45	48	106,7	353	393	111,3
41 Životinjska ulja i masti	-	-	-	-	-	-	-	-	-	36	42	116,7
42 Biljna ulja i masti, sirova i rafinirana	-	-	-	-	-	-	45	48	106,7	317	351	110,7
43 Prerađena biljna i životinjska ulja i masnoće	-	-	-	-	-	-	-	-	-	-	-	-
5 HEMIJSKI/KEMIJSKI PROIZVODI	94	52	55,3	670	824	123,0	910	786	86,4	11.985	11.531	96,2
51 Organske hemikalije/kemikalije	-	-	-	-	7	-	58	110	189,7	1.541	1.282	83,2
52 Anorganske hemikalije/kemikalije	-	-	-	-	-	-	-	-	-	1	1	100,0
53 Boje i štavila	1	-	-	5	1	20,0	76	24	31,6	618	771	124,8
54 Medicinski i farmaceutski proizvodi	-	-	-	-	-	-	-	-	-	9	3	33,3
55 Toaletni proizvodi i proizvodi za čišćenje	-	-	-	11	8	72,7	17	27	158,8	526	398	75,7
56 Vještačka đubriva	-	-	-	-	-	-	-	-	-	-	-	-
57 Plastične mase u primarnim oblicima	-	13	-	145	103	71,0	560	398	71,1	4.996	4.906	98,2
58 Plastične mase, ne-primarni oblici	93	39	41,9	506	702	138,7	186	200	107,5	3.720	3.616	97,2
59 Ostale hemikalije/kemikalije	-	-	-	3	3	100,0	13	27	207,7	574	554	96,5
6 INDUSTRIJSKI PROIZVODI, RAZVRSTANI UGLAVNOM PO VRSTI SIROVINA	942	906	96,2	12.963	11.575	89,3	2.631	3.556	135,2	41.945	39.094	93,2
61 Koža, krzno i proizvodi od kože i krzna	-	-	-	-	-	-	-	-	-	84	24	28,6
62 Guma i gumeni proizvodi	-	-	-	-	1	-	27	53	196,3	571	564	98,8
63 Proizvodi od drveta, osim namještaja	225	323	143,6	2.793	2.247	80,5	104	57	54,8	889	827	93,0
64 Papir, ljepenka i ostali slični proizvodi	64	156	243,8	1.634	1.393	85,3	172	155	90,1	1.371	1.275	93,0
65 Predivo, tkanine i tekstilni proizvodi	-	-	-	377	215	57,0	69	111	160,9	1.264	997	78,9
66 Proizvodi od nemetalnih minerala	34	50	147,1	371	514	138,5	87	47	54,0	1.390	1.318	94,8
67 Željezo i čelik	-	5	-	193	202	104,7	208	91	43,8	3.265	2.252	69,0
68 Obojeni metali	-	-	-	48	9	18,8	1.764	2.619	148,5	27.854	27.294	98,0
69 Metalni proizvodi	619	372	60,1	7.547	6.994	92,7	200	423	211,5	5.257	4.543	86,4
7 MAŠINE/STROJEVI I TRANSPORTNA SREDSTVA	3.174	2.445	77,0	40.278	38.207	94,9	777	642	82,6	13.169	10.823	82,2
71 Pogonske mašine i oprema	-	-	-	5	4	80,0	2	52	-	581	522	89,8
72 Mašine specijalizirane za određene industrije	94	-	-	251	173	68,9	228	225	98,7	3.218	4.560	141,7
73 Mašine za obradu metala	-	-	-	21	-	-	76	20	26,3	807	714	88,5
74 Ostale industrijske mašine i dijelovi	8	-	-	29	141	486,2	81	146	180,2	2.202	1.058	48,0
75 Kancelarijske mašine i mašine za automatsku obradu podataka	-	-	-	529	146	27,6	12	5	41,7	303	212	70,0
76 Telekomunikacijski aparati i aparati za snimanje zvuka	-	-	-	35	22	62,9	19	18	94,7	734	310	42,2
77 Električne mašine, aparati i uređaji	3.072	2.445	79,6	39.351	37.645	95,7	145	86	59,3	1.561	1.102	70,6
78 Drumska vozila	-	-	-	57	76	133,3	214	86	40,2	3.738	2.336	62,5
79 Ostala transportna vozila	-	-	-	-	-	-	-	4	-	25	9	36,0
8 RAZNI INDUSTRIJSKI PROIZVODI	576	385	66,8	6.548	6.026	92,0	455	753	165,5	6.503	5.285	81,3
81 Montažne zgrade, sanitarni, rasvjetni i grijajući uređaji	-	-	-	3	1	33,3	16	192	-	171	302	176,6
82 Namještaj i njegovi dijelovi	113	162	143,4	1.999	1.496	74,8	5	34	680,0	83	164	197,6
83 Torbe, tašne, neseseri i slični proizvodi	49	44	89,8	837	589	70,4	-	8	-	10	13	130,0
84 Odjeća	1	1	100,0	7	13	185,7	1	1	100,0	151	77	51,0
85 Obuća	-	-	-	-	-	-	-	-	-	76	47	61,8
87 Naučni i kontrolni instrumenti	-	-	-	3	24	800,0	179	200	111,7	1.048	1.381	131,8
88 Fotografski i optički proizvodi, satovi	176	-	-	469	176	37,5	181	262	144,8	3.780	2.371	62,7
89 Ostali industrijski proizvodi	237	178	75,5	3.230	3.727	115,4	73	56	81,1	1.184	930	78,4
9 Proizvodi, nerazvrstani po kategorijama	-	-	-	-	-	-	-	44	-	73	46	63,0

Izvor: Baza podataka Uprave za indirektno/neizravno oporezivanje BiH

Prethodni podaci

## VANJSKA TRGOVINA

IZVOZ PREMA MEĐUNARODNOJ KLASIFIKACIJI  
EKONOMSKE NAMJENE PROIZVODA (BEC) Rev. 4  
u 000 KMUVOZ PREMA MEĐUNARODNOJ KLASIFIKACIJI  
EKONOMSKE NAMJENE PROIZVODA (BEC) Rev. 4  
u 000 KM

	XI 2020	XII 2020	XII 2020 XI 2020	I - XII 2019	I - XII 2020	I-XII 2020 I-XII 2019	XI 2020	XII 2020	XII 2020 XI 2020	I - XII 2019	I - XII 2020	I-XII 2020 I-XII 2019
<b>UKUPNO</b>	<b>8.698</b>	<b>7.548</b>	<b>86,8</b>	<b>104.898</b>	<b>99.768</b>	<b>95,1</b>	<b>6.108</b>	<b>7.309</b>	<b>119,7</b>	<b>95.810</b>	<b>85.193</b>	<b>88,9</b>
1. Hrana i pića	554	516	93,1	5.517	6.137	111,2	886	837	94,5	13.038	10.608	81,4
2. Industrijski materijali	6.772	5.967	88,1	81.034	76.834	94,8	3.886	4.732	121,8	59.625	54.994	92,2
3. Goriva i maziva	738	642	87,0	9.960	9.642	96,8	54	103	190,7	2.227	1.821	81,8
4. Kapitalni proizvodi (osim transportnih sredstava), dijelovi i pribor	103	-	-	1.252	644	51,4	748	971	129,8	9.760	10.271	105,2
5. Transportna sredstva, njihovi dijelovi i pribor	-	-	-	57	76	133,3	214	88	41,1	3.787	2.397	63,3
6. Proizvodi za široku potrošnju	531	423	79,7	7.078	6.435	90,9	320	534	166,9	7.300	5.056	69,3
7. Proizvodi, drugdje nespomenuti	-	-	-	-	-	-	-	44	-	73	46	63,0

Izvor: Baza podataka Uprave za indirektno/neizravno oporezivanje BiH

Prethodni podaci

IZVOZ PO ZEMLJAMA PREMA GEOGRAFSKIM  
ZONAMA u 000 KMUVOZ PO ZEMLJAMA PREMA GEOGRAFSKIM  
ZONAMA u 000 KM

	XI 2020	XII 2020	XII 2020 XI 2020	I - XII 2019	I - XII 2020	I-XII 2020 I-XII 2019	XI 2020	XII 2020	XII 2020 XI 2020	I - XII 2019	I - XII 2020	I-XII 2020 I-XII 2019
<b>UKUPNO</b>	<b>8.698</b>	<b>7.548</b>	<b>86,8</b>	<b>104.898</b>	<b>99.768</b>	<b>95,1</b>	<b>6.108</b>	<b>7.309</b>	<b>119,7</b>	<b>95.810</b>	<b>85.193</b>	<b>88,9</b>
ZEMLJE EU	6.823	5.416	79,4	86.182	79.760	92,5	4.991	5.032	100,8	76.370	67.120	87,9
Austrija	2.076	1.894	91,2	35.758	30.578	85,5	188	92	48,9	2.872	2.173	75,7
Belgija	294	116	39,5	4.203	3.140	74,7	85	276	324,7	3.507	2.436	69,5
Bugarska	857	185	21,6	1.005	3.234	321,8	1	68	-	56	184	328,6
Češka	-	10	-	84	42	50,0	51	23	45,1	651	576	88,5
Kipar	-	-	-	-	-	-	-	-	-	-	-	-
Danska	-	-	-	-	-	-	1	2	200,0	31	231	745,2
Estonija	-	-	-	-	-	-	-	-	-	3	-	-
Finska	-	-	-	-	-	-	-	9	-	313	27	8,6
Francuska	-	-	-	-	8	-	35	3	8,6	848	835	98,5
Grčka	8	-	-	23	19	82,6	-	-	-	3	28	933,3
Hrvatska	2.882	2.462	85,4	33.436	32.257	96,5	677	1.029	152,0	13.329	12.800	96,0
Irska	-	-	-	-	-	-	-	3	-	21	15	71,4
Italija	324	138	42,6	3.800	2.614	68,8	509	926	181,9	8.697	7.982	91,8
Latvija (Letonija)	-	-	-	-	-	-	-	-	-	159	86	54,1
Litvanija	-	-	-	-	-	-	77	1	1,3	322	317	98,4
Luksemburg	-	-	-	-	-	-	-	-	-	-	19	-
Mađarska	70	77	110,0	241	1.296	537,8	505	559	110,7	4.873	4.605	94,5
Malta	-	-	-	-	-	-	-	-	-	-	-	-
Nizozemska (Holandija)	-	-	-	18	-	-	95	114	120,0	2.230	1.954	87,6
Njemačka	157	159	101,3	2.704	2.810	103,9	1.702	1.256	73,8	21.456	19.563	91,2
Poljska	-	-	-	-	-	-	40	3	7,5	1.981	1.011	51,0
Portugal	-	-	-	-	-	-	-	-	-	30	15	50,0

## VANJSKA TRGOVINA

IZVOZ PO ZEMLJAMA PREMA GEOGRAFSKIM  
ZONAMA u 000 KM (nastavak)UVOZ PO ZEMLJAMA PREMA GEOGRAFSKIM  
ZONAMA u 000 KM (nastavak)

	XI 2020	XII 2020	XII 2020 XI 2020	I - XII 2019	I - XII 2020	I-XII 2020 I-XII 2019	XI 2020	XII 2020	XII 2020 XI 2020	I - XII 2019	I - XII 2020	I-XII 2020 I-XII 2019
Rumunija	-	-	-	171	81	47,4	752	523	69,5	10.570	8.583	81,2
Slovačka	-	-	-	-	-	-	2	-	-	15	5	33,3
Slovenija	136	375	275,7	4.737	3.648	77,0	117	48	41,0	2.014	1.262	62,7
Španija	-	-	-	-	-	-	8	38	475,0	623	143	23,0
Švedska	19	-	-	2	33	-	146	59	40,4	1.766	2.270	128,5
Velika Britanija	-	-	-	-	-	-	-	-	-	-	-	-
ZEMLJE EFTE	387	474	122,5	3.006	3.809	126,7	1	119	-	57	148	259,6
Island	-	-	-	-	-	-	-	-	-	35	-	-
Lihtenštajn	-	-	-	-	-	-	-	21	-	-	21	-
Norveška	28	88	314,3	64	583	910,9	1	98	-	22	127	577,3
Švicarska	359	386	107,5	2.942	3.226	109,7	-	-	-	-	-	-
OSTALE EVROPSKE ZEMLJE	1.162	1.316	113,3	9.323	12.079	129,6	398	1.815	456,0	10.900	12.596	115,6
Albanija	116	199	171,6	3.071	2.451	79,8	-	1	-	-	2	-
Crna Gora	-	165	-	-	473	-	-	-	-	13	9	69,2
Kosovo	139	96	69,1	599	1.239	206,8	6	27	450,0	230	294	127,8
Sjeverna Makedonija	-	-	-	-	-	-	194	523	269,6	4.799	4.958	103,3
Ruska Federacija	907	856	94,4	5.651	7.916	140,1	165	1.097	664,8	3.956	5.553	140,4
Srbija	-	-	-	-	-	-	33	133	403,0	1.391	1.561	112,2
Turska	-	-	-	2	-	-	-	-	-	132	180	136,4
Ostale zemlje	-	-	-	-	-	-	-	34	-	379	39	10,3
AFRIKA	-	-	-	-	-	-	11	31	281,8	227	194	85,5
ZEMLJE SJEVERNE AFRIKE	-	-	-	-	-	-	1	-	-	15	8	53,3
OSTALE AFRIČKE ZEMLJE	-	-	-	-	-	-	10	31	310,0	212	186	87,7
AMERIKA	15	-	-	29	30	103,4	167	89	53,3	1.761	1.268	72,0
ZEMLJE SJEVERNE AMERIKE	15	-	-	-	26	-	103	3	2,9	764	304	39,8
Kanada	-	-	-	-	-	-	97	-	-	155	235	151,6
SAD	15	-	-	-	26	-	6	3	50,0	609	69	11,3
Ostale zemlje	-	-	-	-	-	-	-	-	-	-	-	-
ZEMLJE CENTRALNE AMERIKE I KARIBA	-	-	-	-	4	-	5	6	120,0	102	81	79,4
ZEMLJE JUŽNE AMERIKE	-	-	-	29	-	-	59	80	135,6	895	883	98,7
AZIJA	37	-	-	1.364	473	34,7	536	223	41,6	6.456	3.817	59,1
ZEMLJE BLISKOG I SREDNJEG ISTOKA	-	-	-	862	22	2,6	-	2	-	1.341	29	2,2
OSTALE ZEMLJE AZIJE	37	-	-	502	451	89,8	536	221	41,2	5.115	3.788	74,1
Indija	-	-	-	-	-	-	76	97	127,6	2.346	497	21,2
Japan	-	-	-	-	-	-	-	2	-	221	22	10,0
Kina	37	-	-	43	348	809,3	179	118	65,9	2.179	2.185	100,3
Malezija	-	-	-	-	-	-	11	1	9,1	4	13	325,0
Ostale zemlje	-	-	-	459	103	22,4	270	3	1,1	365	1.071	293,4
ZEMLJE OKEANIJE I POLARNOG REGIONA	-	-	-	-	-	-	4	-	-	22	50	227,3
AUSTRALIJA I NOVI ZELAND	-	-	-	-	-	-	4	-	-	22	50	227,3
Australija	-	-	-	-	-	-	-	-	-	22	31	140,9
Novi Zeland	-	-	-	-	-	-	4	-	-	-	19	-
Ostale zemlje	-	-	-	-	-	-	-	-	-	-	-	-
OSTALE ZEMLJE OKEANIJE I POLARNOG REGIONA	-	-	-	-	-	-	-	-	-	-	-	-
Neraspoređeno	274	342	124,8	4.994	3.617	72,4	-	-	-	17	-	-

Izvor: Baza podataka Uprave za indirektno/neizravno oporezivanje BiH

Prethodni podaci

## TURIZAM

TURISTIČKI PROMET ZA DECEMBAR / PROSINAC 2020. GODINE  
KAPACITETI, TURISTI I NOĆENJA

	Dolasci turista				Noćenja turista			
	XII 2020	XII 2020 XII 2019	I - XII 2020	I - XII 2020 I - XII 2019	XII 2020	XII 2020 XII 2019	I - XII 2020	I - XII 2020 I - XII 2019

## DOLASCI I NOĆENJA TURISTA

<b>UKUPNO</b>	<b>320</b>	<b>34,6</b>	<b>5.954</b>	<b>46,0</b>	<b>342</b>	<b>25,4</b>	<b>9.591</b>	<b>48,7</b>
Domaći	246	75,2	2.913	78,1	260	68,1	4.183	79,6
Strani	74	12,4	3.041	33,0	82	8,5	5.408	37,5
<b>BROJ LEŽAJA</b>	<b>1.028</b>							

## DOLASCI I NOĆENJA TURISTA PREMA VRSTAMA OBJEKATA

<b>UKUPNO</b>	<b>320</b>	<b>34,6</b>	<b>5.954</b>	<b>46,0</b>	<b>342</b>	<b>25,4</b>	<b>9.591</b>	<b>48,7</b>
Hoteli i sličan smještaj	320	34,6	5.943	46,1	342	25,4	9.554	48,9
Odmarališta i slični objekti za kraći odmor	-	-	11	19,0	-	-	37	21,9
Kampovi i prostori za kampiranje	-	-	-	-	-	-	-	-
Ostali smještaj	-	-	-	-	-	-	-	-
<b>DOMAĆI</b>	<b>246</b>	<b>75,2</b>	<b>2.913</b>	<b>78,1</b>	<b>260</b>	<b>68,1</b>	<b>4.183</b>	<b>79,6</b>
Hoteli i sličan smještaj	246	75,2	2.902	78,8	260	68,1	4.146	81,2
Odmarališta i slični objekti za kraći odmor	-	-	11	22,9	-	-	37	25,2
Kampovi i prostori za kampiranje	-	-	-	-	-	-	-	-
Ostali smještaj	-	-	-	-	-	-	-	-
<b>STRANI</b>	<b>74</b>	<b>12,4</b>	<b>3.041</b>	<b>33,0</b>	<b>82</b>	<b>8,5</b>	<b>5.408</b>	<b>37,5</b>
Hoteli i sličan smještaj	74	12,4	3.041	33,0	82	8,5	5.408	37,5
Odmarališta i slični objekti za kraći odmor	-	-	-	-	-	-	-	-
Kampovi i prostori za kampiranje	-	-	-	-	-	-	-	-
Ostali smještaj	-	-	-	-	-	-	-	-

## DOLASCI I NOĆENJA TURISTA PREMA NAČINU DOLASKA

	Individualno				Organizirano			
	dolasci turista		noćenje turista		dolasci turista		noćenje turista	
	XII 2020	Struktura %	XII 2020	Struktura %	XII 2020	Struktura %	XII 2020	Struktura %
<b>UKUPNO</b>	<b>298</b>	<b>93,1</b>	<b>319</b>	<b>93,3</b>	<b>22</b>	<b>6,9</b>	<b>23</b>	<b>6,7</b>
Domaći	233	78,2	247	77,4	13	59,1	13	56,5
Strani	65	21,8	72	22,6	9	40,9	10	43,5

## SVRHA DOLASKA TURISTA

	Poslovno				Ostalo			
	dolasci turista		noćenje turista		dolasci turista		noćenje turista	
	XII 2020	Struktura %	XII 2020	Struktura %	XII 2020	Struktura %	XII 2020	Struktura %
<b>UKUPNO</b>	<b>59</b>	<b>18,4</b>	<b>65</b>	<b>19,0</b>	<b>261</b>	<b>81,6</b>	<b>277</b>	<b>81,0</b>
Domaći	54	91,5	60	92,3	192	73,6	200	72,2
Strani	5	8,5	5	7,7	69	26,4	77	27,8

## TURIZAM

## DOLASCI I NOĆENJA TURISTA PO ZEMLJAMA PREBIVALIŠTA

	Dolasci turista				Noćenja turista			
	XII 2020	XII 2020 XII 2019	I - XII 2020	I - XII 2020 I - XII 2019	XII 2020	XII 2020 XII 2019	I - XII 2020	I - XII 2020 I - XII 2019
<b>UKUPNO STRANI</b>	<b>74</b>	<b>12,4</b>	<b>3.041</b>	<b>33,0</b>	<b>82</b>	<b>8,5</b>	<b>5.408</b>	<b>37,5</b>
Austrija	1	33,3	23	10,5	1	20,0	45	9,3
Belgija	-	-	10	15,6	-	-	10	15,2
Bugarska	-	-	2	16,7	-	-	2	14,3
Crna Gora	-	-	13	130,0	-	-	29	290,0
Češka	-	-	2	2,3	-	-	3	3,1
Finska	-	-	1	14,3	-	-	2	18,2
Francuska	-	-	2	1,1	-	-	2	1,1
Hrvatska	70	12,8	2.784	41,1	78	8,9	4.917	44,8
Irska	-	-	1	20,0	-	-	3	33,3
Italija	1	100,0	14	10,6	1	100,0	30	18,6
Kipar	-	-	3	-	-	-	9	-
Litvanija	-	-	1	16,7	-	-	1	7,1
Mađarska	1	-	4	9,1	1	-	4	8,3
Sjeverna Makedonija	-	-	2	9,5	-	-	11	27,5
Malta	-	-	-	-	-	-	-	-
Norveška	-	-	2	33,3	-	-	8	133,3
Njemačka	-	-	40	10,2	-	-	54	7,7
Poljska	-	-	6	11,1	-	-	18	15,8
Portugal / Rusija	-	-	1	100,0	-	-	3	-
Rusija	-	-	4	36,4	-	-	11	73,3
Slovačka	-	-	3	7,7	-	-	6	11,8
Slovenija	-	-	11	3,5	-	-	26	7,0
Srbija	1	6,7	61	31,0	1	5,9	101	42,8
Španija / Španjolska	-	-	5	14,7	-	-	17	37,8
Švedska	-	-	3	10,0	-	-	3	6,0
Turska	-	-	2	40,0	-	-	3	37,5
Ujedinjeno Kraljevstvo	-	-	4	6,2	-	-	6	8,8
Ukrajina	-	-	3	150,0	-	-	13	-
Ostale afričke zemlje	-	-	1	33,3	-	-	3	30,0
Kanada	-	-	2	14,3	-	-	2	13,3
SAD	-	-	24	24,2	-	-	37	30,1
Brazil	-	-	1	50,0	-	-	10	100,0
Ostale zemlje Južne i Srednje Amerike	-	-	1	33,3	-	-	10	-
Narodna Republika Kina	-	-	1	4,6	-	-	1	2,9
Ujedinjeni Arapski Emirati	-	-	1	-	-	-	1	-
Australija	-	-	2	10,0	-	-	6	25,0
Novi Zeland	-	-	1	20,0	-	-	1	20,0