



Bosna i Hercegovina
Federacija Bosne i Hercegovine
**Federalni zavod
za statistiku**
**Institute for
Statistics of FBiH**

ISSN 1840-1600

MJESEČNI STATISTIČKI PREGLED FEDERACIJE BOSNE I HERCEGOVINE

MONTHLY STATISTICAL REVIEW
OF THE FEDERATION OF BIH

2

FEBRUAR
VELJAČA
FEBRUARY

GODINA/YEAR XXIV

SARAJEVO, 2021.

**MJESEČNI STATISTIČKI PREGLED
FEDERACIJE BOSNE I HERCEGOVINE**

**MONTHLY STATISTICAL REVIEW
OF THE FEDERATION OF BIH**

2

FEBRUAR
VELJAČA
FEBRUARY

GODINA/YEAR XXIV

SARAJEVO, 2021.

Izdaje i štampa/tiska: Federalni zavod za statistiku, Zelenih beretki 26, 71000 Sarajevo

Published and printed: Institute for Statistics of FBiH, Zelenih beretki 26, 71000 Sarajevo

Telefon/Phone: +387 33 20 64 52

Fax: +387 33 22 61 51

Elektronska pošta/E-mail: fedstat@fzs.ba

Internetska stranica/Web site: <http://www.fzs.ba>

Odgovara: Doc. dr. Emir Kremić, direktor

Persons responsible: Assist. Prof. Dr. Emir Kremić, Director General

Urednički odbor:

Editorial:

Amer Korić, Nisveta Džebo, Hidaeta Čolović, Sanja Ambrožić,
Zehra Kaba, Belmira Hadžiabdić, Sanela Čengić, Dijana Simanić

Molimo korisnike da pri korištenju podataka navedu izvor

Users are kindly requested to state the source

Štampano/Tiskano u 25 primjeraka

Printed in 25 copies

Obavjesti daje Odsjek za odnose s javnošću i biblioteka

Information is available at the Department of Public relations and Library

Telefon/Phone : + 387 33 20 64 52/lok 234

+ 387 33 40 70 19

Pretplata publikacija/Subscription : + 387 33 20 64 52/lok 235

+ 387 33 40 70 20

UVOD

„Mjesečni statistički pregled“ je sveobuhvatna publikacija u kojoj se prikazuju rezultati pojedinačnih statističkih istraživanja ili više istraživanja iz istog područja.

Podaci su rezultat statističkih istraživanja koje provodi Federalni zavod za statistiku prema Planu provođenja statističkih istraživanja od interesa za Federaciju BiH.

Pored podataka koji su rezultat redovnih/redovitih statističkih istraživanja Federalnog zavoda za statistiku publikuju se i podaci drugih institucija koje su uključene u statistički sistem/sustav Federacije BiH.

Podaci se prikazuju u godišnjim, kvartalnim i mjesečnim serijama a sistematizirani su po statističkim oblastima. Svaka oblast pored tabelarnog prikaza sadrži i metodološka objašnjenja u cilju pojašnjenja korisnicima na koji način je proizveden podatak, na osnovu kojih izvora i definicija.

Podaci koji se daju po određenim nivoima klasifikacije djelatnosti, iskazani su prema KD BiH 2010, koja sadržajno i strukturo u potpunosti odgovara EU Statističkoj klasifikaciji djelatnosti NACE Rev.2.

Mjesečni podaci za tekuću godinu su najčešće prethodni rezultati i podložni su korekcijama. Izvršene korekcije se obilježavaju zvjezdicom u onom broju „Mjesečnog statističkog pregleda“ u kojem je izvršena korekcija.

DIREKTOR
Doc. dr. Emir Kremić

PREFACE

"Monthly Statistical Review" is a comprehensive publication and give results of individual statistical surveys or several surveys in the same area.

Data are issued are obtained through statistical surveys conducted by the Institute for Statistics of Federation of BiH according to the Scheme of Statistical Survey of interest for the Federation of BiH.

Institute for Statistics of Federation B&H also publishes data of other institutions involved in the statistical system of the Federation of B&H.

Statistical data are presented in annual, quarterly and monthly series and are systemized by statistical fields. In addition to the table, each field contains notes on methodology in order to clarify to users on how the data is produced, on the basis of which sources and definitions.

Data presented by specific level of activity classification are given in accordance with the KD BiH 2010, which is in its content and structure fully harmonised with the Statistical Classification of Economic Activities NACE Rev. 2.

Monthly data for the current year are mostly the preliminary ones and are subject to corrections. The corrections made are designated by the star in the number of the "Monthly statistical review" where the correction has been made.

DIRECTOR GENERAL
Assist. Prof. Dr. Emir Kremić

SKRAĆENICE/KRATICE

d.n.	drugdje nespomenuto
CeFTA	Sporazum o slobodnoj trgovini srednjoevropskih/srednjoeuropskih zemalja
EFTA	Evropsko/Europsko udruženje za slobodnu trgovinu
EU	Evropska/Europska unija
GWh	gigavat-sat
ha	hektar
hilj.	hiljadu
hl	hektolitar
kg	kilogram
KM	konvertibilna marka
km	kilometar
km ²	kvadratni kilometar
kom.	komad
kut.	kutija
KV	kvalificirani (radnik)
KVG	Klasifikacija vrsta građevina
kW	kilovat
l	litra
m	metar
m ²	kvadratni metar
m ³	kubni/kubični metar
mil.	milijon
MWh	megavatsat
NKV	nekvalificirani (radnik)
NSS	niža stručna sprema
PKV	polukvalificirani (radnik)
KD	Klasifikacija djelatnosti
SMTK	Standardna međunarodna trgovinska klasifikacija
SSS	srednja stručna sprema
t	tona
tis.	tisuća
USD	američki dolar
VKV	visokokvalificirani (radnik)
VSS	visoka stručna sprema
VŠS	viša stručna sprema

ABBREVIATIONS

CEFTA	Central European Free Trade Agreement
CTC	Classification of types of construction
EFTA	European Free Trade Association
EU	European Union
GWh	gigawatt-hour
ha	hectare
hl	hectolitre
kg	kilogram
KM	Convertible marks
km	kilometer
km ²	square kilometer
kW	kilowatt
l	litre
m	meter
m ²	square meter
m ³	cubic meter
000	thousand
000.000	million
Mfr.	manufacture
MWh	megawatt hour
n.e.c.	not elsewhere classified
p/st	number of items (pieces/sticks)
CA	Standard Classification of Economic Activities
SITC	Standard International Trade Classification
t	tons
USD	American dollar

ZNAKOVI

-	nema pojave
...	ne raspolaže se podatkom
0	podatak je manji od 0,5 upotrijebljene jedinice mjere
∅	prosjeak
1)	oznaka za napomenu
*	ispravljen podatak

SYMBOLS

-	no occurrence
...	data not available
0	value is less than 0,5 of the unit of measure used
∅	average
1)	footnote
*	corrected data

SADRŽAJ
CONTENTS

PREDGOVOR <i>PREFACE</i>	3
SKRAĆENICE/KRATICE I ZNAKOVI <i>ABBREVIATIONS AND SYMBOLS</i>	4
OSNOVNI POKAZATELJI EKONOMSKIH KRETANJA <i>MAYOR INDICATORS OF ECONOMIC TRENDS</i>	7
PRIRODNO KRETANJE STANOVNIŠTVA I BRAKOVI <i>NATURAL CHANGES OF POPULATION AND MARRIAGES</i>	8
ZAPOSLENOST, NEZAPOSLENOST I PLAĆE <i>EMPLOYMENT, UNEMPLOYMENT AND PAY</i>	11
CIJENE <i>PRICES</i>	26
POLJOPRIVREDA, ŠUMARSTVO I RIBOLOV <i>AGRICULTURE, FORESTRY AND FISHING</i>	45
INDUSTRIJA <i>INDUSTRY</i>	48
GRAĐEVINARSTVO <i>CONSTRUCTION</i>	62
TRANSPORT I KOMUNIKACIJE <i>TRANSPORT AND STORAGE</i>	63
VANJSKA TRGOVINA <i>FOREIGN TRADE</i>	68
UNUTRAŠNJA/UNUTARNJA TRGOVINA <i>DOMESTIC TRADE</i>	82
TURIZAM <i>TOURISM</i>	86
KOMENTARI <i>COMMENTARIES</i>	89
METODOLOŠKA OBJAŠNJENJA <i>NOTES ON METHODOLOGY</i>	95

1.1 OSNOVNI POKAZATELJI EKONOMSKIH KRETANJA

MAJOR INDICATORS OF ECONOMIC TRENDS

	2017 ¹⁾ 2016	2018 ¹⁾ 2017	2019 ¹⁾ 2018	XII 2020 ²⁾ XII 2019	XII 2020 ³⁾ XI 2020	
Indeksi obima industrijske proizvodnje	103,8	100,8	97,3	102,7	101,2	<i>Indices of industrial production</i>
	∅ 2017 ∅ 2016	∅ 2018 ∅ 2017	∅ 2019 ∅ 2018	XII 2020 XI 2020	I 2021 XII 2020	
Indeksi cijena proizvođača industrijskih proizvoda na domaćem tržištu	101,5	101,9	99,6	102,6	100,2	<i>Producer price indices of industrial products on domestic market</i>
Indeksi potrošačkih cijena	101,7	101,6	100,6	99,7	100,3	<i>Consumer price indices</i>
	2017	2018	2019	XI 2020	XII 2020	
Prosječan broj zaposlenih	505.201 ⁴⁾	519.800	531.483	520.918	519.899	<i>Number of employed persons</i>
Broj nezaposlenih	357.971	335.610	313.570	322.978	323.244	<i>Number of unemployed persons</i>
Prosječna neto plaća, u KM	860	889	928	966	993	<i>Average net wage, in KM</i>
Prosječna bruto plaća, u KM	1.318	1.365	1.427	1.489	1.532	<i>Average gross wage, in KM</i>
	2017	2018	2019	XI 2020	XII 2020	
Noćenja turista - ukupno	1.860.862	2.095.517	2.379.701	36.857	49.683	<i>Tourist nights - total</i>
domaći turisti	363.971	413.282	478.496	20.260	28.029	<i>Domestic tourist</i>
strani turisti	1.496.891	1.682.235	1.901.205	16.597	21.654	<i>Foreign tourist</i>
Izvoz - ukupno, 000 KM	7.257.136	7.912.225	7.620.378	628.915	627.206	<i>Total exports, 000 KM</i>
Izvoz - preračunato u 000 EUR	3.710.515	4.045.456	3.896.237	321.559	320.685	<i>Export - converted into 000 EUR</i>
Uvoz - ukupno 000 KM	12.441.196	13.266.645	13.851.816	1.009.064	1.022.215	<i>Total imports, 000 KM</i>
Uvoz - preračunato u 000 EUR	6.361.083	6.783.128	7.082.321	515.926	522.650	<i>Import - converted into 000 EUR</i>
Pokrivenost uvoza izvozom (%)	58,3	59,6	55,0	62,3	61,4	<i>Exports/Imports ration (%)</i>
Bruto domaći proizvod u tekućim cijenama, hilj./tis KM	20.539.696	21.983.507	23.179.128			<i>Gross domestic product at current prices, 000 KM</i>
Bruto domaći proizvod po stanovniku, KM	9.331	10.010	10.584			<i>Gross domestic product per capita, KM</i>
Bruto domaći proizvod, godišnje stope realnog rasta, %	3,2	3,8	2,8			<i>Gross domestic product, annual real growth rates, %</i>
Ostvarene investicije, hilj./tis. KM	3.292.112	3.397.560	3.649.181			<i>Gross fixed capital formation, 000 KM</i>

¹⁾ Izvorni indeks obima industrijske proizvodnje/*Gross indices of industrial production*

²⁾ Kalendarski prilagođeni indeks obima industrijske proizvodnje/*Working-day adjusted indices of industrial production*

³⁾ Desezonirani indeks obima industrijske proizvodnje/*Seasonally adjusted indices of industrial production*

⁴⁾ Od januara 2018. godine podaci o zaposlenima se preuzimaju od Porezne uprave Federacije BiH. Podaci su preuzeti retroaktivno i za 2017. godinu.

Time je prekinuta dosadašnja serija podataka za ranije godine.

From January 2018. data on employees are taken over from the Tax Administration of the Federation of BiH. The data was taken retroactively and for 2017.

This was terminated by the previous data series for the previous years.

PRIRODNO KRETANJE STANOVNIŠTVA I BRAKOVI

NATURAL CHANGES OF POPULATION AND MARRIAGES

2.1 PRIRODNO KRETANJE STANOVNIŠTVA I BRAKOVI PO MJESTU UOBIČAJENOG STANOVANJA (decembar/prosinac 2020. godine - prvi rezultati)

NATURAL CHANGES OF POPULATION AND MARRIAGES ACCORDING TO USUAL PLACE OF RESIDENCE (December 2020 - first results)

KANTON CANTON	Rođeni Births			Umrli Deaths	Brakovi Marital statistics	
	ukupno Total	živorođeni Live births	mrtvorodeni Stillbirths		zaključeni Marriages	razvedeni Divorces
FEDERACIJA BIH FEDERATION OF BIH	1.501	1.493	8	3.430	1.023	116
Unsko-sanski	131	131	-	313	209	23
Kanton Posavski	17	17	-	83	6	5
Tuzlanski	260	256	4	733	219	46
Zeničko- dobojski	299	299	-	587	225	9
Bosansko- podrinjski	8	8	-	32	9	2
Srednjobosanski	171	171	-	391	114	15
Hercegovačko-neretvanski	126	126	-	350	65	5
Zapadnohercegovački	88	88	-	111	25	3
Kanton Sarajevo	366	362	4	676	121	8
Kanton 10	35	35	-	154	30	-

2.2 PRIRODNO KRETANJE STANOVNIŠTVA I BRAKOVI PO MJESECIMA

NATURAL CHANGES OF POPULATION AND MARRIAGES BY MONTHS

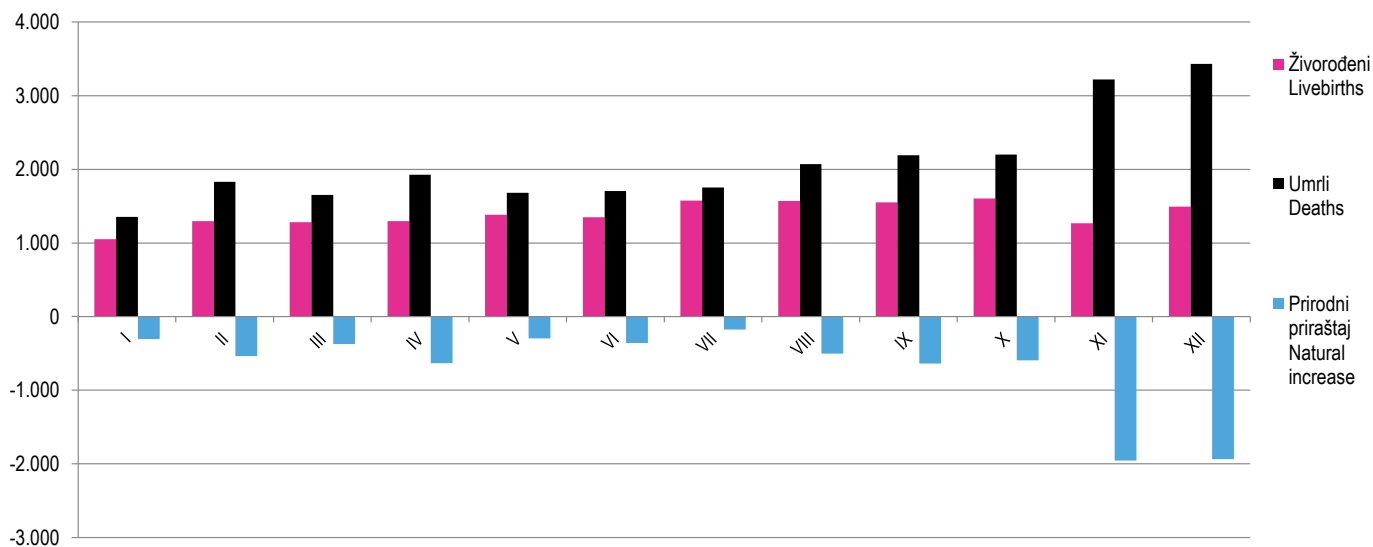
Mjesec Month	Živorodeni Livebirths	Umrli Deaths	Prirodni priraštaj Natural increase	Umrli dojenčad Infant deaths	Zaključeni brakovi Marriages	Razvedeni brakovi Divorces	Vitalni indeks Vital index
2020							
I	1.050	1.354	-304	5	562	99	78
II	1.294	1.830	-536	6	615	71	71
III	1.280	1.651	-371	8	572	74	78
IV	1.295	1.928	-633	7	503	80	67
V	1.383	1.681	-298	8	341	37	82
VI	1.351	1.707	-356	10	935	86	79
VII	1.574	1.752	-178	9	1.130	79	90
VIII	1.570	2.072	-502	16	1.809	120	76
IX	1.552	2.190	-638	18	1.116	86	71
X	1.606	2.198	-592	9	952	135	73
XI	1.268	3.221	-1.953	7	611	100	39
XII	1.493	3.430	-1.937	8	1.023	116	44

PRIRODNO KRETANJE STANOVNIŠTVA I BRAKOVI
 NATURAL CHANGES OF POPULATION AND MARRIAGES

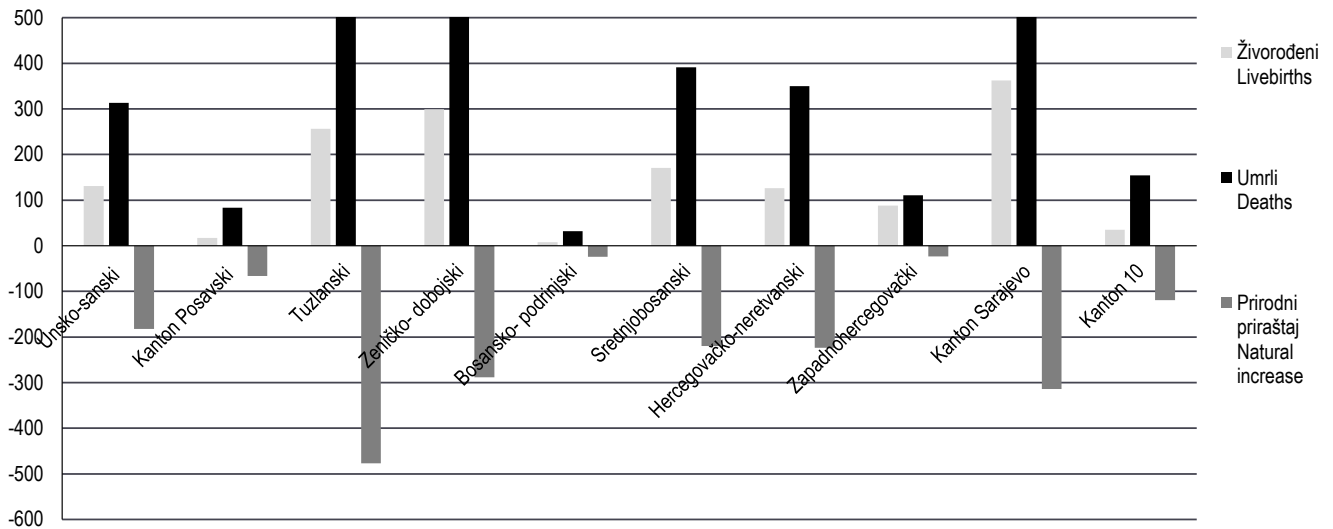
2.3 PRIRODNO KRETANJE STANOVNIŠTVA I BRAKOVI PO KANTONIMA, decembar/prosinac 2020. godine - prvi rezultati)
 NATURAL CHANGES OF POPULATION AND MARRIAGES BY CANTONS, (December 2020- first results)

Kanton Canton	Živorodeni Livebirths	Umrli Deaths	Prirodni priraštaj Natural increase	Umrli dojenčad Infant deaths	Zaključeni brakovi Marriages	Razvedeni brakovi Divorces	Vitalni indeks Vital index
FEDERACIJA BIH <i>FEDERATION OF BIH</i>	1.493	3.430	-1.937	8	1.023	116	44
Unsko - sanski	131	313	-182	-	209	23	42
Kanton Posavski	17	83	-66	-	6	5	20
Tuzlanski	256	733	-477	2	219	46	35
Zeničko - dobojski	299	587	-288	2	225	9	51
Bosansko - podrinjski	8	32	-24	-	9	2	25
Srednjobosanski	171	391	-220	-	114	15	44
Hercegovačko-neretvanski	126	350	-224	2	65	5	36
Zapadnohercegovački	88	111	-23	-	25	3	79
Kanton Sarajevo	362	676	-314	2	121	8	54
Kanton 10	35	154	-119	-	30	-	23

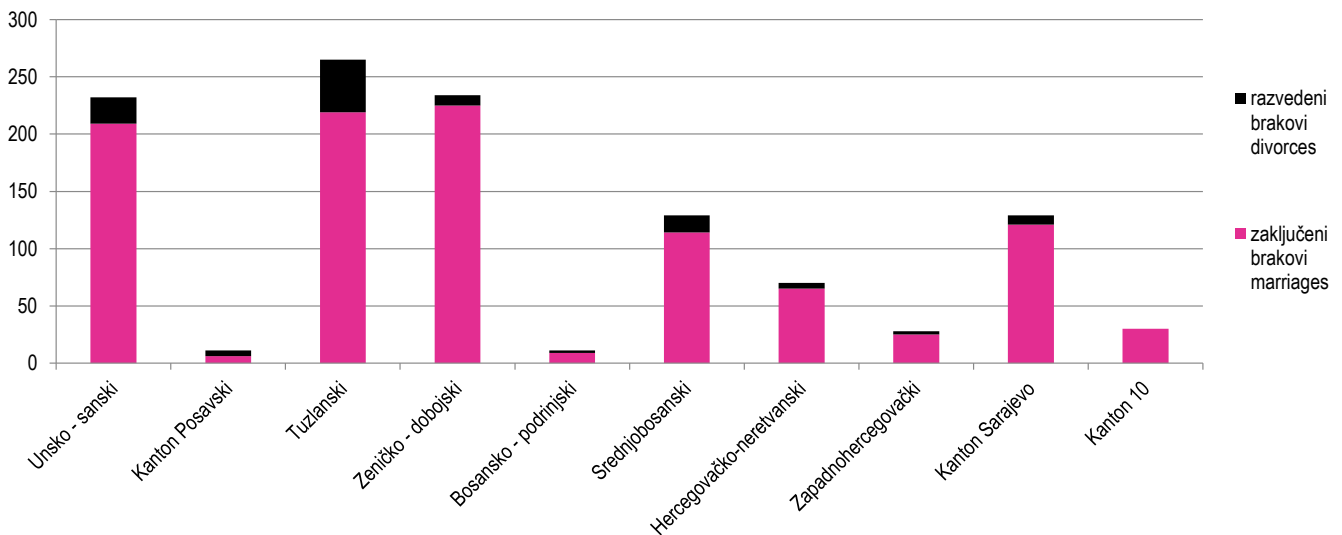
2.2.1 Živorodeni, umrli i prirodni priraštaj u FBiH po mjesecima
 Livebirths, deaths and natural increase in FBiH by months



2.3.1 Živorodeni, umrli i prirodni priraštaj po kantonima, decembar/prosinac 2020
 Livebirths, deaths and natural increase by cantons, December 2020



2.3.2 Zaključeni i razvedeni brakovi po kantonima, decembar/prosinac 2020.
 Marriages and divorces by cantons, December 2020



3.1 ZAPOSLENI PO PODRUČJIMA I OBLASTIMA KD BiH 2010, PRVI REZULTATI
PERSONS IN EMPLOYMENT BY SECTIONS AND DIVISIONS OF NACE REV.2, FIRST RESULT

Područja i oblasti	Broj zaposlenih ¹⁾ Number of employed persons ¹⁾				Indeksi Indices			Sections and divisions
	Ø 2019	XII 2019	XI 2020	XII 2020	XII 2020	XII 2020	XII 2020	
					XI 2020	XII 2019	Ø 2019	
UKUPNO	531.483	535.206	520.918	519.899	99,8	97,1	97,8	Total
A Poljoprivreda, šumarstvo i ribolov	10.989	10.815	10.938	10.679	97,6	98,7	97,2	Agriculture, forestry and fishing
01 Biljna i stočarska proizvodnja, lovstvo i uslužne djelatnosti u vezi s njima	5.351	5.294	5.374	5.349	99,5	101,0	100,0	Crop and animal production, hunting and related service activities
02 Šumarstvo i sječa drva (iskorištavanje šuma)	5.461	5.339	5.376	5.140	95,6	96,3	94,1	Forestry and logging
03 Ribolov i akvakultura	177	182	188	190	101,1	104,4	107,3	Fishing and aquaculture
B Vađenje ruda i kamena	13.259	13.068	12.558	12.684	101,0	97,1	95,7	Mining and quarrying
05 Vađenje ugljena i lignita	10.854	10.662	10.149	10.268	101,2	96,3	94,6	Mining of coal and lignite
07 Vađenje metalnih ruda	497	537	553	561	101,4	104,5	112,9	Mining of metal ores
08 Vađenje ostalih ruda i kamena	1.559	1.520	1.577	1.568	99,4	103,2	100,6	Other mining and quarrying
09 Pomoćne uslužne djelatnosti u vađenju ruda i kamena	349	349	279	287	102,9	82,2	82,2	Mining support service activities
C Prerađivačka industrija	106.385	105.978	101.669	102.116	100,4	96,4	96,0	Manufacturing
10 Proizvodnja prehrambenih proizvoda	13.995	14.273	13.676	13.624	99,6	95,5	97,3	Manufacture of food products
11 Proizvodnja pića	1.483	1.480	1.425	1.413	99,2	95,5	95,3	Manufacture of beverages
12 Proizvodnja duhanskih proizvoda	203	187	158	157	99,4	84,0	77,3	Manufacture of tobacco products
13 Proizvodnja tekstila	5.209	5.105	4.580	4.655	101,6	91,2	89,4	Manufacture of textiles
14 Proizvodnja odjeće	10.001	9.856	9.386	9.426	100,4	95,6	94,3	Manufacture of wearing apparel
15 Proizvodnja kože i srodnih proizvoda	8.549	8.540	7.161	7.134	99,6	83,5	83,4	Manufacture of leather and related products
16 Prerada drva i proizvoda od drva i pluta, osim namještaja; proizvodnja predmeta od slame i pletarskih materijala	8.233	8.151	7.738	7.875	101,8	96,6	95,7	Manufacture of wood and of products of wood and cork, except furniture; manufacture of articles of straw and plaiting materials
17 Proizvodnja papira i proizvoda od papira	1.847	1.876	1.838	1.861	101,3	99,2	100,8	Manufacture of paper and paper products
18 Štampanje i umnožavanje snimljenih zapisa	1.713	1.735	1.608	1.597	99,3	92,0	93,2	Printing and reproduction of recorded media
19 Proizvodnja koksa i rafiniranih naftnih proizvoda	1.019	1.020	977	985	100,8	96,6	96,7	Manufacture of coke and refined petroleum products
20 Proizvodnja hemikalija i hemijskih proizvoda	2.984	2.768	2.855	2.871	100,6	103,7	96,2	Manufacture of chemicals and chemical products
21 Proizvodnja osnovnih farmaceutskih proizvoda i farmaceutskih preparata	804	807	802	788	98,3	97,6	98,0	Manufacture of basic pharmaceutical products and pharmaceutical preparations
22 Proizvodnja proizvoda od gume i plastičnih masa	5.629	5.726	5.874	5.925	100,9	103,5	105,3	Manufacture of rubber and plastic products
23 Proizvodnja ostalih nemetalnih mineralnih proizvoda	4.163	4.069	4.227	4.197	99,3	103,1	100,8	Manufacture of other non-metallic mineral products
24 Proizvodnja baznih metala	4.905	4.447	3.899	3.906	100,2	87,8	79,6	Manufacture of basic metals
25 Proizvodnja gotovih metalnih proizvoda, osim mašina i opreme	16.328	16.584	16.303	16.499	101,2	99,5	101,0	Manufacture of fabricated metal products, except machinery and equipment
26 Proizvodnja računara te elektroničkih i optičkih proizvoda	384	379	374	375	100,3	98,9	97,7	Manufacture of computer, electronic and optical products
27 Proizvodnja električne opreme	2.546	2.650	2.635	2.591	98,3	97,8	101,8	Manufacture of electrical equipment
28 Proizvodnja mašina i uređaja, d.n.	2.754	2.717	2.807	2.813	100,2	103,5	102,1	Manufacture of machinery and equipment n.e.c.
29 Proizvodnja motornih vozila, prikolica i poluprikolica	2.772	2.748	2.637	2.655	100,7	96,6	95,8	Manufacture of motor vehicles, trailers and semi-trailers

3.1 ZAPOSLENI PO PODRUČJIMA I OBLASTIMA KD BiH 2010, PRVI REZULTATI (nastavak)
PERSONS IN EMPLOYMENT BY SECTIONS AND DIVISIONS OF NACE REV.2, FIRST RESULT (continued)

Područja i oblasti	Broj zaposlenih ¹⁾				Indeksi			Sections and divisions
	Number of employed persons ¹⁾				Indices			
	Ø 2019	XII 2019	XI 2020	XII 2020	XII 2020 XI 2020	XII 2020 XII 2019	XII 2020 Ø 2019	
30 Proizvodnja ostalih prijevoznih sredstava	166	153	194	15	-	-	-	Manufacture of other transport equipment
31 Proizvodnja namještaja	7.122	7.141	6.986	7.232	103,5	101,3	101,5	Manufacture of furniture
32 Ostala prerađivačka industrija	2.125	2.141	2.197	2.186	99,5	102,1	102,9	Other manufacturing
33 Popravak i instaliranje mašina i opreme	1.451	1.425	1.332	1.336	100,3	93,8	92,1	Repair and installation of machinery and equipment
D Proizvodnja i snabdijevanje električnom energijom, plinom, parom i klimatizacija	8.724	8.723	8.585	8.541	99,5	97,9	97,9	Electricity, gas, steam and air conditioning supply
35 Proizvodnja i snabdijevanje električnom energijom, plinom, parom i klimatizacija	8.724	8.723	8.585	8.541	99,5	97,9	97,9	Electricity, gas, steam and air conditioning supply
E Snabdijevanje vodom; uklanjanje otpadnih voda, upravljanje otpadom te djelatnosti sanacije okoliša	8.652	8.601	8.478	8.529	100,6	99,2	98,6	Water supply, sewerage, waste management and remediation activities
36 Sakupljanje, pročišćavanje i snabdijevanje vodom	4.692	4.656	4.636	4.669	100,7	100,3	99,5	Water collection, treatment and supply
37 Uklanjanje otpadnih voda	176	168	160	159	99,4	94,6	90,3	Sewerage
38 Sakupljanje otpada, djelatnosti obrade i zbrinjavanja otpada; reciklaža materijala	3.701	3.699	3.629	3.650	100,6	98,7	98,6	Waste collection, treatment and disposal activities; materials recovery
39 Djelatnosti sanacije okoliša te ostale djelatnosti upravljanja otpadom	83	78	53	51	96,2	65,4	61,4	Remediation activities and other waste management services
F Građevinarstvo	26.007	26.460	26.683	25.936	97,2	98,0	99,7	Construction
41 Gradnja građevina visokogradnje	9.214	9.288	9.131	8.729	95,6	94,0	94,7	Construction of buildings
42 Gradnja građevina niskogradnje	7.624	7.990	8.274	8.216	99,3	102,8	107,8	Civil engineering
43 Specijalizirane građevinske djelatnosti	9.169	9.182	9.278	8.991	96,9	97,9	98,1	Specialised construction activities
G Trgovina na veliko i na malo; popravak motornih vozila i motocikala	98.951	99.332	94.674	94.323	99,6	95,0	95,3	Wholesale and retail trade; repair of motor vehicles and motorcycles
45 Trgovina na veliko i na malo motornim vozilima i motociklima; popravak motornih vozila i motocikala	8.583	8.875	8.741	8.757	100,2	98,7	102,0	Wholesale and retail trade and repair of motor vehicles and motorcycles
46 Trgovina na veliko, osim trgovine motornim vozilima i motociklima	26.964	27.034	26.121	26.048	99,7	96,4	96,6	Wholesale trade, except of motor vehicles and motorcycles
47 Trgovina na malo, osim trgovine motornim vozilima i motociklima	63.404	63.423	59.812	59.518	99,5	93,8	93,9	Retail trade, except of motor vehicles and motorcycles
H Prijevoz i skladištenje	24.857	25.184	24.337	24.298	99,8	96,5	97,8	Transportation and storage
49 Kopneni prijevoz i cjevovodni transport	16.127	16.243	15.343	15.274	99,6	94,0	94,7	Land transport and transport via pipelines
50 Vodeni prijevoz	-	-	-	-	-	-	-	Water transport
51 Zračni prijevoz	57	46	23	23	100,0	50,0	40,4	Air transport
52 Skladištenje i pomoćne djelatnosti u prijevozu	5.104	5.230	5.245	5.276	100,6	100,9	103,4	Warehousing and support activities for transportation
53 Poštanske i kurirske djelatnosti	3.569	3.665	3.726	3.725	100,0	101,6	104,4	Postal and courier activities
I Djelatnosti pružanja smještaja te pripreme i usluživanja hrane (hotelijerstvo i ugostiteljstvo)	27.414	27.803	23.669	23.460	99,1	84,4	85,6	Accommodation and food service activities
55 Smještaj	4.976	4.845	3.287	3.494	106,3	72,1	70,2	Accommodation
56 Djelatnosti pripreme i usluživanja hrane i pića	22.438	22.958	20.382	19.966	98,0	87,0	89,0	Food and beverage service activities

3.1 ZAPOSLENI PO PODRUČJIMA I OBLASTIMA KD BiH 2010, PRVI REZULTATI (nastavak)
PERSONS IN EMPLOYMENT BY SECTIONS AND DIVISIONS OF NACE REV.2, FIRST RESULT (continued)

Područja i oblasti	Broj zaposlenih ¹⁾				Indeksi			Sections and divisions
	Number of employed persons ¹⁾				Indices			
	Q 2019	XII 2019	XI 2020	XII 2020	XII 2020 XI 2020	XII 2020 XII 2019	XII 2020 Q 2019	
J Informacije i komunikacije	15.509	16.076	16.651	16.759	100,6	104,2	108,1	Information and communication
58 Izdavačke djelatnosti	734	719	596	610	102,3	84,8	83,1	Publishing activities
59 Proizvodnja filmova, videofilmova i televizijskog programa, djelatnosti snimanja zvučnih zapisa i izdavanja muzičkih zapisa	342	352	302	302	100,0	85,8	88,3	Motion picture, video and television programme production, sound recording
60 Emitiranje programa	2.766	2.792	2.764	2.770	100,2	99,2	100,1	Programming and broadcasting activities
61 Telekomunikacije	4.976	4.997	4.897	4.891	99,9	97,9	98,3	Telecommunications
62 Računarsko programiranje, savjetovanje i djelatnosti u vezi s njima	5.122	5.535	6.049	6.091	100,7	110,0	118,9	Computer programming, consultancy and related activities
63 Informacijske uslužne djelatnosti	1.569	1.681	2.043	2.095	102,5	124,6	133,5	Information service activities
K Finansijske djelatnosti i djelatnosti osiguranja	12.115	12.191	12.101	12.153	100,4	99,7	100,3	Financial and insurance activities
64 Finansijske uslužne djelatnosti, osim osiguranja i penzijskih fondova	8.213	8.175	8.097	8.110	100,2	99,2	98,7	Financial service activities, except insurance and pension funding
65 Osiguranje, reosiguranje i penzijski fondovi, osim obaveznog socijalnog osiguranja	2.973	3.005	3.056	3.083	100,9	102,6	103,7	Insurance, reinsurance and pension funding, except compulsory social security
66 Pomoćne djelatnosti kod finansijskih usluga i djelatnosti osiguranja	929	1.011	948	960	101,3	95,0	103,3	Activities auxiliary to financial services and insurance activities
L Poslovanje nekretninama	3.206	3.263	2.948	2.921	99,1	89,5	91,1	Real estate activities
68 Poslovanje nekretninama	3.206	3.263	2.948	2.921	99,1	89,5	91,1	Real estate activities
M Stručne, naučne i tehničke djelatnosti	16.593	16.744	16.523	16.621	100,6	99,3	100,2	Professional, scientific and technical activities
69 Pravne i računovodstvene djelatnosti	5.269	5.325	5.282	5.322	100,8	99,9	101,0	Legal and accounting activities
70 Upravljačke djelatnosti; savjetovanje u vezi s upravljanjem	1.142	1.113	1.175	1.187	101,0	106,6	103,9	Activities of head offices; management consultancy activities
71 Arhitektonske i inženjerske djelatnosti; tehničko ispitivanje i analiza	5.786	5.857	5.725	5.741	100,3	98,0	99,2	Architectural and engineering activities; technical testing and analysis
72 Naučno istraživanje i razvoj	425	429	412	413	100,2	96,3	97,2	Scientific research and development
73 Promocija (reklama i propaganda) i istraživanje tržišta	2.632	2.649	2.592	2.615	100,9	98,7	99,4	Advertising and market research
74 Ostale stručne, naučne i tehničke djelatnosti	640	693	664	668	100,6	96,4	104,4	Other professional, scientific and technical activities
75 Veterinarske djelatnosti	699	678	673	675	100,3	99,6	96,6	Veterinary activities
N Administrativne i pomoćne uslužne djelatnosti	12.068	12.517	12.791	12.796	100,0	102,2	106,0	Administrative and support service activities
77 Djelatnosti iznajmljivanja i davanja u zakup (leasing)	811	831	664	659	99,2	79,3	81,3	Rental and leasing activities
78 Djelatnosti posredovanja u zapošljavanju	1.788	1.761	1.852	1.861	100,5	105,7	104,1	Employment activities
79 Putničke agencije, organizatori putovanja, turoperatori i ostale rezervacijske usluge te djelatnosti u vezi s njima	920	925	634	651	102,7	70,4	70,8	Travel agency, tour operator reservation service and related activities
80 Zaštitne i istražne djelatnosti	4.501	4.582	4.567	4.557	99,8	99,5	101,2	Security and investigation activities

3.1 ZAPOSLENI PO PODRUČJIMA I OBLASTIMA KD BiH 2010, PRVI REZULTATI (nastavak)
PERSONS IN EMPLOYMENT BY SECTIONS AND DIVISIONS OF NACE REV.2, FIRST RESULT (continued)

Područja i oblasti	Broj zaposlenih ¹⁾				Indeksi			Sections and divisions
	Number of employed persons ¹⁾				Indices			
	θ 2019	XII 2019	XI 2020	XII 2020	XII 2020 XI 2020	XII 2020 XII 2019	XII 2020 θ 2019	
81 Usluge u vezi s upravljanjem i održavanjem zgrada te djelatnosti uređenja i održavanja zelenih površina	1.744	1.838	1.933	1.888	97,7	102,7	108,3	Services to buildings and landscape activities
82 Kancelarijske administrativne i pomoćne djelatnosti te ostale poslovne pomoćne djelatnosti	2.304	2.580	3.141	3.180	101,2	123,3	138,0	Office administrative, office support and other business support activities
O Javna uprava i odbrana; obavezno socijalno osiguranje	48.077	48.301	48.197	48.264	100,1	99,9	100,4	Public administration and defence; compulsory social security
84 Javna uprava i odbrana; obavezno socijalno osiguranje	48.077	48.301	48.197	48.264	100,1	99,9	100,4	Public administration and defence; compulsory social security
P Obrazovanje	43.436	44.372	44.308	44.064	99,4	99,3	101,4	Education
85 Obrazovanje	43.436	44.372	44.308	44.064	99,4	99,3	101,4	Education
Q Djelatnosti zdravstvene i socijalne zaštite	34.627	35.008	35.726	35.707	99,9	102,0	103,1	Human health and social work activities
86 Djelatnosti zdravstvene zaštite	29.302	29.533	30.176	30.223	100,2	102,3	103,1	Human health activities
87 Djelatnosti socijalne zaštite u ustanovama sa smještajem	2.649	2.759	2.848	2.838	99,6	102,9	107,1	Residential care activities
88 Djelatnosti socijalne zaštite bez smještaja	2.676	2.716	2.702	2.646	97,9	97,4	98,9	Social work activities without accommodation
R Umjetnost, zabava i rekreacija	10.087	10.045	9.481	9.504	100,2	94,6	94,2	Arts, entertainment and recreation
90 Kreativne, umjetničke i zabavne djelatnosti	1.125	1.143	1.122	1.140	101,6	99,7	101,3	Creative, arts and entertainment activities
91 Biblioteke, arhivi, muzeji i ostale kulturne djelatnosti	797	789	755	752	99,6	95,3	94,4	Libraries, archives, museums and other cultural activities
92 Djelatnosti kockanja i kladenja	6.105	6.034	5.760	5.777	100,3	95,7	94,6	Gambling and betting activities
93 Sportske, zabavne i rekreacijske djelatnosti	2.060	2.079	1.844	1.835	99,5	88,3	89,1	Sports activities and amusement and recreation activities
S Ostale uslužne djelatnosti	10.527	10.725	10.601	10.544	99,5	98,3	100,2	Other service activities
94 Djelatnosti članskih organizacija	4.549	4.510	4.577	4.557	99,6	101,0	100,2	Activities of membership organisations
95 Popravak računara i predmeta za ličnu upotrebu i domaćinstvo	823	842	809	790	97,7	93,8	96,0	Repair of computers and personal and household goods
96 Ostale lične uslužne djelatnosti	5.155	5.373	5.215	5.197	99,7	96,7	100,8	Other personal service activities

¹⁾ Od januara 2018. godine podaci o zaposlenima se preuzimaju od Porezne uprave Federacije BiH. Podaci su preuzeti retroaktivno i za 2017. godinu. Time je prekinuta dosadašnja serija podataka za ranije godine.

Ukupna zaposlenost na teritoriji Federacije Bosne i Hercegovine obuhvaća zaposlene u poslovnim subjektima - pravnim osobama, obrtu i srodnim djelatnostima, odbrani/obrani i policiji.

¹⁾ From January 2018. data on employees are taken over from the Tax Administration of the Federation of BiH. The data was taken retroactively and for 2017. This was terminated by the previous data series for the previous years.

Data on persons in employment on territory Federation of Bosnia and Herzegovina include employment in all legal entities, employment in crafts and related activities and employment in defence and police.

3.2 REGISTRIRANA NEZAPOSLENOST PO KVALIFIKACIJAMA
REGISTERED UNEMPLOYMENT BY QUALIFICATIONS

decembar/prosinac 2020. - December 2020.

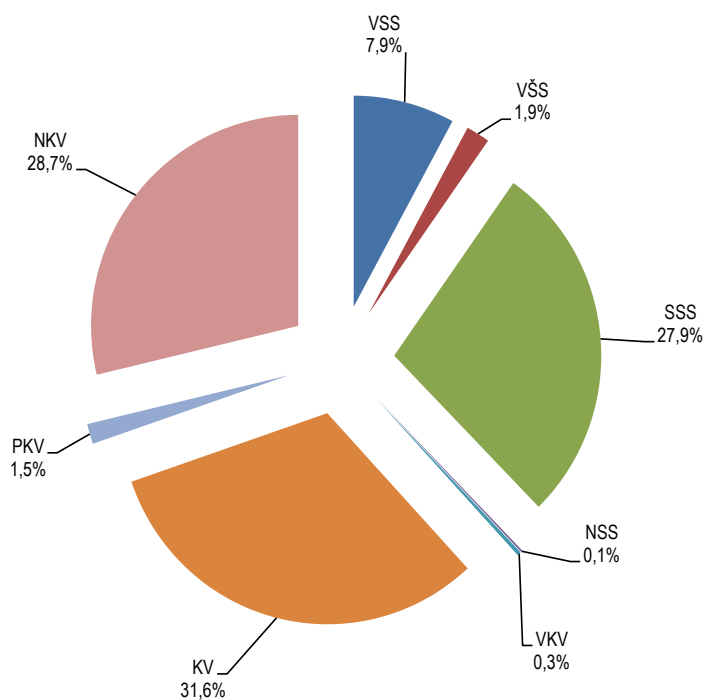
	Ukupno ¹⁾ Total ¹⁾	Žene Female
UKUPNO TOTAL	323.244	188.169
Stručne osobe ukupno/ <i>Expertly persons</i>	224.996	129.283
KV <i>Skilled workers</i>	102.115	49.350
VKV <i>Highly skilled workers</i>	985	187
SSS <i>Intermediate specialist's training</i>	90.339	57.722
VŠS <i>Advanced specialist's training</i>	5.983	3.901
VSS <i>University - level specialist's training</i>	25.574	18.123
Nestručne osobe ukupno/ <i>Unskillful persons</i>	98.248	58.886
NKV <i>Not qualified workers</i>	92.824	56.181
PKV <i>Semi - skilled workers</i>	5.004	2.317
NSS <i>Lower skilled workers</i>	420	388

¹⁾ Podaci o registriranoj nezaposlenosti odnose se na ukupan broj nezaposlenih osoba koje se vode u evidencijama pripadajućih službi Federalnog zavoda za zapošljavanje.

¹⁾ The data on unemployment refer to unemployed persons registered with the employment service (registered unemployment).

3.2.1 Nezaposlene osobe prema stručnoj spremi, stanje, decembar/prosinac 2020.

Unemployed persons according to professional attainment, situation, December 2020.



3.3 PROSJEČNA MJESEČNA ISPLAĆENA NETO I BRUTO PLAĆA ZAPOSLENIH PO PODRUČJIMA I OBLASTIMA KD BiH 2010
AVERAGE MONTHLY PAID OFF NET AND GROSS WAGE OF PERSONS IN PAID EMPLOYMENT BY SECTIONS AND DIVISIONS OF NACE REV.2

KM

Područja i oblasti	Neto plaća ¹⁾ Net wage ¹⁾				Bruto plaća ¹⁾ Gross wage ¹⁾				Sections and divisions
	Ø 2019	XII 2019	XI 2020	XII 2020	Ø 2019	XII 2019	XI 2020	XII 2020	
	UKUPNO	928	958	966	993	1.427	1.475	1.489	
A Poljoprivreda, šumarstvo i ribolov	899	903	889	968	1.369	1.377	1.356	1.481	Agriculture, forestry and fishing
01 Biljna i stočarska proizvodnja, lovstvo i uslužne djelatnosti u vezi s njima	583	578	589	597	876	870	884	898	Crop and animal production, hunting and related service activities
02 Šumarstvo i sječa drva (iskorištavanje šuma)	968	968	954	1.050	1.477	1.479	1.458	1.608	Forestry and logging
03 Ribolov i akvakultura	579	586	573	601	868	880	861	906	Fishing and aquaculture
B Vađenje ruda i kamena	1.015	1.025	1.038	1.082	1.561	1.575	1.600	1.659	Mining and quarrying
05 Vađenje ugljena i lignita	1.074	1.084	1.102	1.145	1.656	1.668	1.703	1.757	Mining of coal and lignite
07 Vađenje metalnih ruda	995	1.013	1.041	1.150	1.522	1.553	1.598	1.764	Mining of metal ores
08 Vađenje ostalih ruda i kamena	721	730	739	773	1.090	1.106	1.121	1.175	Other mining and quarrying
09 Pomoćne uslužne djelatnosti u vađenju ruda i kamena	654	666	532	567	983	1.003	792	848	Mining support service activities
C Prerađivačka industrija	677	703	719	727	1.022	1.063	1.089	1.101	Manufacturing
10 Proizvodnja prehrambenih proizvoda	602	619	636	637	907	932	951	953	Manufacture of food products
11 Proizvodnja pića	1.022	1.126	1.020	1.051	1.577	1.745	1.573	1.618	Manufacture of beverages
12 Proizvodnja duhanskih proizvoda	881	911	951	944	1.344	1.396	1.463	1.451	Manufacture of tobacco products
13 Proizvodnja tekstila	472	473	513	523	704	706	764	786	Manufacture of textiles
14 Proizvodnja odjeće	418	456	450	450	588	624	628	625	Manufacture of wearing apparel
15 Proizvodnja kože i srodnih proizvoda	416	430	423	433	591	613	606	629	Manufacture of leather and related products
16 Prerada drva i proizvoda od drva i pluta, osim namještaja; proizvodnja predmeta od slame i pletarskih materijala	516	531	526	536	770	793	786	804	Manufacture of wood and of products of wood and cork, except furniture; manufacture of articles of straw and plaiting materials
17 Proizvodnja papira i proizvoda od papira	879	933	838	890	1.352	1.440	1.284	1.369	Manufacture of paper and paper products
18 Štampanje i umnožavanje snimljenih zapisa	966	999	953	979	1.491	1.543	1.469	1.511	Printing and reproduction of recorded media
19 Proizvodnja koksa i rafiniranih naftnih proizvoda	991	982	1.007	1.023	1.523	1.509	1.548	1.574	Manufacture of coke and refined petroleum products
20 Proizvodnja hemikalija i hemijskih proizvoda	936	946	1.006	1.063	1.442	1.457	1.553	1.645	Manufacture of chemicals and chemical products
21 Proizvodnja osnovnih farmaceutskih proizvoda i farmaceutskih preparata	1.583	1.584	1.569	1.589	2.480	2.483	2.460	2.491	Manufacture of basic pharmaceutical products and pharmaceutical preparations
22 Proizvodnja proizvoda od gume i plastičnih masa	646	673	686	711	977	1.020	1.035	1.076	Manufacture of rubber and plastic products
23 Proizvodnja ostalih nemetalnih mineralnih proizvoda	845	989	1.095	938	1.291	1.524	1.695	1.444	Manufacture of other non-metallic mineral products
24 Proizvodnja baznih metala	1.056	965	971	999	1.623	1.477	1.507	1.536	Manufacture of basic metals
25 Proizvodnja gotovih metalnih proizvoda, osim mašina i opreme	789	840	861	838	1.205	1.288	1.317	1.279	Manufacture of fabricated metal products, except machinery and equipment
26 Proizvodnja računara te elektroničkih i optičkih proizvoda	1.056	1.186	1.128	1.315	1.627	1.835	1.739	2.043	Manufacture of computer, electronic and optical products

3.3 PROSJEČNA MJESEČNA ISPLAĆENA NETO I BRUTO PLAĆA ZAPOSLENIH PO PODRUČJIMA I OBLASTIMA KD BiH 2010 (nastavak)
AVERAGE MONTHLY PAID OFF NET AND GROSS WAGE OF PERSONS IN PAID EMPLOYMENT BY SECTIONS AND DIVISIONS OF NACE REV.2 (continued)

KM

Područja i oblasti	Neto plaća ¹⁾ Net wage ¹⁾				Bruto plaća ¹⁾ Gross wage ¹⁾				Sections and divisions
	Ø 2019	XII 2019	XI 2020	XII 2020	Ø 2019	XII 2019	XI 2020	XII 2020	
27 Proizvodnja električne opreme	773	790	843	914	1.187	1.213	1.301	1.411	Manufacture of electrical equipment
28 Proizvodnja mašina i uređaja, d.n.	731	753	789	820	1.115	1.149	1.207	1.259	Manufacture of machinery and equipment n.e.c.
29 Proizvodnja motornih vozila, prikolica i poluprikolica	922	1.023	1.010	1.039	1.415	1.574	1.558	1.606	Manufacture of motor vehicles, trailers and semi-trailers
30 Proizvodnja ostalih prijevoznih sredstava	653	698	724	733	993	1.065	1.105	1.117	Manufacture of other transport equipment
31 Proizvodnja namještaja	603	610	599	632	914	924	904	957	Manufacture of furniture
32 Ostala prerađivačka industrija	603	685	670	730	914	1.048	1.021	1.121	Other manufacturing
33 Popravak i instaliranje mašina i opreme	633	632	642	683	963	957	973	1.028	Repair and installation of machinery and equipment
D Proizvodnja i snabdijevanje električnom energijom, plinom, parom i klimatizacija	1.691	1.692	1.626	1.744	2.642	2.642	2.537	2.727	Electricity, gas, steam and air conditioning supply
35 Proizvodnja i snabdijevanje električnom energijom, plinom, parom i klimatizacija	1.691	1.692	1.626	1.744	2.642	2.642	2.537	2.727	Electricity, gas, steam and air conditioning supply
E Snabdijevanje vodom; uklanjanje otpadnih voda, upravljanje otpadom te djelatnosti sanacije okoliša	917	930	920	959	1.400	1.425	1.405	1.466	Water supply, sewerage, waste management and remediation activities
36 Sakupljanje, pročišćavanje i snabdijevanje vodom	980	989	987	1.029	1.501	1.522	1.513	1.580	Water collection, treatment and supply
37 Uklanjanje otpadnih voda	809	822	842	869	1.224	1.245	1.277	1.320	Sewerage
38 Sakupljanje otpada, djelatnosti obrade i zbrinjavanja otpada; reciklaža materijala	839	855	831	866	1.276	1.301	1.262	1.317	Waste collection, treatment and disposal activities; materials recovery
39 Djelatnosti sanacije okoliša te ostale djelatnosti upravljanja otpadom	550	748	808	531	810	1.056	915	799	Remediation activities and other waste management services
F Građevinarstvo	630	652	666	684	951	986	1.008	1.038	Construction
41 Gradnja građevina visokogradnje	554	570	559	576	831	858	839	865	Construction of buildings
42 Gradnja građevina niskogradnje	723	762	783	817	1.099	1.160	1.193	1.248	Civil engineering
43 Specijalizirane građevinske djelatnosti	611	609	643	631	921	919	973	955	Specialised construction activities
G Trgovina na veliko i na malo; popravak motornih vozila i motocikala	694	717	721	736	1.054	1.096	1.100	1.126	Wholesale and retail trade; repair of motor vehicles and motorcycles
45 Trgovina na veliko i na malo motornim vozilima i motociklima; popravak motornih vozila i motocikala	722	776	695	747	1.104	1.186	1.061	1.144	Wholesale and retail trade and repair of motor vehicles and motorcycles
46 Trgovina na veliko, osim trgovine motornim vozilima i motociklima	856	905	879	907	1.317	1.397	1.353	1.398	Wholesale trade, except of motor vehicles and motorcycles
47 Trgovina na malo, osim trgovine motornim vozilima i motociklima	596	604	629	634	896	915	955	963	Retail trade, except of motor vehicles and motorcycles
H Prijevoz i skladištenje	894	916	889	916	1.369	1.405	1.364	1.406	Transportation and storage
49 Kopneni prijevoz i cjevovodni transport	699	721	707	732	1.056	1.090	1.073	1.111	Land transport and transport via pipelines
51 Zračni prijevoz	-	-	-	-	-	-	-	-	Air transport
52 Skladištenje i pomoćne djelatnosti u prijevozu	1.344	1.352	1.227	1.237	2.095	2.109	1.904	1.923	Warehousing and support activities for transportation

3.3 PROSJEČNA MJESEČNA ISPLAĆENA NETO I BRUTO PLAĆA ZAPOSLENIH PO PODRUČJIMA I OBLASTIMA KD BiH 2010 (nastavak)
AVERAGE MONTHLY PAID OFF NET AND GROSS WAGE OF PERSONS IN PAID EMPLOYMENT BY SECTIONS AND DIVISIONS OF NACE REV.2 (continued)

KM

Područja i oblasti	Neto plaća ¹⁾ Net wage ¹⁾				Bruto plaća ¹⁾ Gross wage ¹⁾				Sections and divisions
	9 2019	XII 2019	XI 2020	XII 2020	9 2019	XII 2019	XI 2020	XII 2020	
	53 Poštanske i kurirske djelatnosti	1.025	1.045	1.027	1.084	1.577	1.609	1.583	
I Djelatnosti pružanja smještaja te pripreme i usluživanja hrane (hotelijerstvo i ugostiteljstvo)	545	549	516	526	824	832	778	794	Accommodation and food service activities
55 Smještaj	615	616	546	553	934	936	824	833	Accommodation
56 Djelatnosti pripreme i usluživanja hrane i pića	470	479	486	500	707	722	732	754	Food and beverage service activities
J Informacije i komunikacije	1.363	1.405	1.440	1.490	2.131	2.200	2.257	2.340	Information and communication
58 Izdavačke djelatnosti	998	999	958	995	1.536	1.544	1.483	1.528	Publishing activities
59 Proizvodnja filmova, videofilmova i televizijskog programa, djelatnosti snimanja zvučnih zapisa i izdavanja muzičkih zapisa	1.145	1.098	1.453	1.407	1.785	1.667	2.276	2.224	Motion picture, video and television programme production, sound recording
60 Emitiranje programa	1.095	1.136	1.165	1.110	1.696	1.762	1.808	1.719	Programming and broadcasting activities
61 Telekomunikacije	1.473	1.495	1.446	1.571	2.302	2.342	2.267	2.474	Telecommunications
62 Računarsko programiranje, savjetovanje i djelatnosti u vezi s njima	1.607	1.675	1.864	1.891	2.535	2.641	2.935	2.985	Computer programming, consultancy and related activities
63 Informacijske uslužne djelatnosti	906	967	967	999	1.405	1.503	1.509	1.561	Information service activities
K Finansijske djelatnosti i djelatnosti osiguranja	1.652	1.801	1.661	1.729	2.593	2.836	2.615	2.721	Financial and insurance activities
64 Finansijske uslužne djelatnosti, osim osiguranja i penzijskih fondova	1.777	1.945	1.814	1.822	2.793	3.066	2.862	2.871	Financial service activities, except insurance and pension funding
65 Osiguranje, reosiguranje i penzijski fondovi, osim obaveznog socijalnog osiguranja	1.260	1.256	1.210	1.240	1.966	1.960	1.887	1.935	Insurance, reinsurance and pension funding, except compulsory social security
66 Pomoćne djelatnosti kod finansijskih usluga i djelatnosti osiguranja	1.857	2.662	1.912	3.293	2.928	4.221	3.017	5.239	Activities auxiliary to financial services and insurance activities
L Poslovanje nekretninama	839	852	787	784	1.293	1.319	1.214	1.210	Real estate activities
68 Poslovanje nekretninama	839	852	787	784	1.293	1.319	1.214	1.210	Real estate activities
M Stručne, naučne i tehničke djelatnosti	1.075	1.107	1.059	1.094	1.675	1.726	1.651	1.710	Professional, scientific and technical activities
69 Pravne i računovodstvene djelatnosti	1.206	1.168	1.228	1.305	1.882	1.810	1.922	2.046	Legal and accounting activities
70 Upravljačke djelatnosti; savjetovanje u vezi s upravljanjem	1.126	1.124	1.009	1.150	1.757	1.760	1.564	1.792	Activities of head offices; management consultancy activities
71 Arhitektonske i inženjerske djelatnosti; tehničko ispitivanje i analiza	1.014	1.044	996	1.008	1.576	1.627	1.549	1.573	Architectural and engineering activities; technical testing and analysis
72 Naučno istraživanje i razvoj	1.416	1.436	1.529	1.555	2.213	2.246	2.390	2.435	Scientific research and development
73 Promocija (reklama i propaganda) i istraživanje tržišta	1.076	1.194	1.035	1.106	1.683	1.871	1.625	1.739	Advertising and market research
74 Ostale stručne, naučne i tehničke djelatnosti	894	691	803	807	1.388	1.061	1.239	1.246	Other professional, scientific and technical activities
75 Veterinarske djelatnosti	1.074	1.170	1.210	1.302	1.662	1.823	1.879	2.026	Veterinary activities
N Administrativne i pomoćne uslužne djelatnosti	613	619	625	649	934	944	954	990	Administrative and support service activities

3.3 PROSJEČNA MJESEČNA ISPLAĆENA NETO I BRUTO PLAĆA ZAPOSLENIH PO PODRUČJIMA I OBLASTIMA KD BiH 2010 (nastavak)
AVERAGE MONTHLY PAID OFF NET AND GROSS WAGE OF PERSONS IN PAID EMPLOYMENT BY SECTIONS AND DIVISIONS OF NACE REV.2 (continued)

KM

Područja i oblasti	Neto plaća ¹⁾ Net wage ¹⁾				Bruto plaća ¹⁾ Gross wage ¹⁾				Sections and divisions
	Ø 2019	XII 2019	XI 2020	XII 2020	Ø 2019	XII 2019	XI 2020	XII 2020	
	77 Djelatnosti iznajmljivanja i davanja u zakup (leasing)	874	897	1.020	1.022	1.352	1.388	1.583	
78 Djelatnosti posredovanja u zapošljavanju	1.140	1.203	1.182	1.222	1.779	1.885	1.850	1.913	Employment activities
79 Putničke agencije, organizatori putovanja, turoperatori i ostale rezervacijske usluge te djelatnosti u vezi s njima	580	600	440	446	876	911	676	686	Travel agency, tour operator reservation service and related activities
80 Zaštitne i istražne djelatnosti	458	459	456	474	686	687	683	711	Security and investigation activities
81 Usluge u vezi s upravljanjem i održavanjem zgrada te djelatnosti uređenja i održavanja zelenih površina	638	639	636	679	968	971	956	1.024	Services to buildings and landscape activities
82 Kancelarijske administrativne i pomoćne djelatnosti te ostale poslovne pomoćne djelatnosti	642	624	711	743	990	960	1.098	1.149	Office administrative, office support and other business support activities
O Javna uprava i odbrana; obavezno socijalno osiguranje	1.323	1.345	1.372	1.370	2.054	2.090	2.136	2.131	Public administration and defence; compulsory social security
84 Javna uprava i odbrana; obavezno socijalno osiguranje	1.323	1.345	1.372	1.370	2.054	2.090	2.136	2.131	Public administration and defence; compulsory social security
P Obrazovanje	954	966	983	1.009	1.475	1.495	1.521	1.556	Education
85 Obrazovanje	954	966	983	1.009	1.475	1.495	1.521	1.556	Education
Q Djelatnosti zdravstvene i socijalne zaštite	1.284	1.342	1.319	1.423	1.998	2.083	2.064	2.223	Human health and social work activities
86 Djelatnosti zdravstvene zaštite	1.337	1.401	1.375	1.490	2.083	2.177	2.154	2.330	Human health activities
87 Djelatnosti socijalne zaštite u ustanovama sa smještajem	844	853	850	871	1.292	1.308	1.303	1.336	Residential care activities
88 Djelatnosti socijalne zaštite bez smještaja	944	963	972	981	1.451	1.482	1.497	1.511	Social work activities without accommodation
R Umjetnost, zabava i rekreacija	732	773	723	723	1.123	1.191	1.106	1.106	Arts, entertainment and recreation
90 Kreativne, umjetničke i zabavne djelatnosti	1.009	1.020	1.089	1.079	1.559	1.577	1.687	1.672	Creative, arts and entertainment activities
91 Biblioteke, arhivi, muzeji i ostale kulturne djelatnosti	923	923	978	973	1.428	1.431	1.494	1.505	Libraries, archives, museums and other cultural activities
92 Djelatnosti kockanja i klađenja	563	595	546	558	855	907	823	842	Gambling and betting activities
93 Sportske, zabavne i rekreacijske djelatnosti	916	1.028	879	885	1.421	1.605	1.363	1.372	Sports activities and amusement and recreation activities
S Ostale uslužne djelatnosti	1.064	1.135	1.123	1.185	1.648	1.752	1.733	1.834	Other service activities
94 Djelatnosti članskih organizacija	1.080	1.161	1.136	1.173	1.663	1.792	1.751	1.812	Activities of membership organisations
95 Popravlak računara i predmeta za ličnu upotrebu i domaćinstvo	1.286	1.373	1.033	2.238	2.012	2.152	1.604	3.543	Repair of computers and personal and household goods
96 Ostale lične uslužne djelatnosti	941	964	1.075	1.023	1.498	1.483	1.659	1.586	Other personal service activities

1) U obračun prosječne mjesečne isplaćene neto i bruto plaće uključene su plaće pravnih osoba koje su isplatile plaću za mjesec izvještavanja, a ne i obračunate a neisplaćene plaće.

U ovaj obračun nisu uključene plaće pripadnika odbrane/obrane kao ni plaće zaposlenih u obrtu i srodnim djelatnostima.

1) In calculation of average monthly net and gross earnings are included paid off earnings of legal entities.

Earnings of people employed in defence, crafts and related activities, are not included in this calculation.

3.4 NOMINALNI INDEKSI PROSJEČNE MJESEČNE ISPLAĆENE NETO I BRUTO PLAĆE ZAPOSLENIH PO PODRUČJIMA I OBLASTIMA KD BiH 2010

NOMINAL INDICES OF AVERAGE MONTHLY PAID OFF NET AND GROSS WAGE OF PERSONS IN PAID EMPLOYMENT BY SECTIONS AND DIVISIONS OF NACE REV.2

Područja i oblasti	Indeks neto plaće <i>Indices net wage</i>			Indeks bruto plaće <i>Indices gross wage</i>			Sections and divisions
	XII 2020 Ø 2019	XII 2020 XII 2019	XII 2020 XI 2020	XII 2020 Ø 2019	XII 2020 XII 2019	XII 2020 XI 2020	
	UKUPNO	107,0	103,7	102,8	107,4	103,9	
A Poljoprivreda, šumarstvo i ribolov	107,7	107,2	108,9	108,2	107,6	109,2	<i>Agriculture, forestry and fishing</i>
01 Biljna i stočarska proizvodnja, lovstvo i uslužne djelatnosti u vezi s njima	102,4	103,3	101,4	102,5	103,2	101,6	<i>Crop and animal production, hunting and related service activities</i>
02 Šumarstvo i sječa drva (iskorištavanje šuma)	108,5	108,5	110,1	108,9	108,7	110,3	<i>Forestry and logging</i>
03 Ribolov i akvakultura	103,8	102,6	104,9	104,4	103,0	105,2	<i>Fishing and aquaculture</i>
B Vađenje ruda i kamena	106,6	105,6	104,2	106,3	105,3	103,7	<i>Mining and quarrying</i>
05 Vađenje ugljena i lignita	106,6	105,6	103,9	106,1	105,3	103,2	<i>Mining of coal and lignite</i>
07 Vađenje metalnih ruda	115,6	113,5	110,5	115,9	113,6	110,4	<i>Mining of metal ores</i>
08 Vađenje ostalih ruda i kamena	107,2	105,9	104,6	107,8	106,2	104,8	<i>Other mining and quarrying</i>
09 Pomoćne uslužne djelatnosti u vađenju ruda i kamena	86,7	85,1	106,6	86,3	84,5	107,1	<i>Mining support service activities</i>
C Prerađivačka industrija	107,4	103,4	101,1	107,7	103,6	101,1	<i>Manufacturing</i>
10 Proizvodnja prehrambenih proizvoda	105,8	102,9	100,2	105,1	102,3	100,2	<i>Manufacture of food products</i>
11 Proizvodnja pića	102,8	93,3	103,0	102,6	92,7	102,9	<i>Manufacture of beverages</i>
12 Proizvodnja duhanskih proizvoda	107,2	103,6	99,3	108,0	103,9	99,2	<i>Manufacture of tobacco products</i>
13 Proizvodnja tekstila	110,8	110,6	101,9	111,6	111,3	102,9	<i>Manufacture of textiles</i>
14 Proizvodnja odjeće	107,7	98,7	100,0	106,3	100,2	99,5	<i>Manufacture of wearing apparel</i>
15 Proizvodnja kože i srodnih proizvoda	104,1	100,7	102,4	106,4	102,6	103,8	<i>Manufacture of leather and related products</i>
16 Prerada drva i proizvoda od drva i pluta, osim namještaja; proizvodnja predmeta od slame i pletarskih materijala	103,9	100,9	101,9	104,4	101,4	102,3	<i>Manufacture of wood and of products of wood and cork, except furniture; manufacture of articles of straw and plaiting materials</i>
17 Proizvodnja papira i proizvoda od papira	101,3	95,4	106,2	101,3	95,1	106,6	<i>Manufacture of paper and paper products</i>
18 Štampanje i umnožavanje snimljenih zapisa	101,3	98,0	102,7	101,3	97,9	102,9	<i>Printing and reproduction of recorded media</i>
19 Proizvodnja kokska i rafiniranih naftnih proizvoda	103,2	104,2	101,6	103,3	104,3	101,7	<i>Manufacture of coke and refined petroleum products</i>
20 Proizvodnja hemikalija i hemijskih proizvoda	113,6	112,4	105,7	114,1	112,9	105,9	<i>Manufacture of chemicals and chemical products</i>
21 Proizvodnja osnovnih farmaceutskih proizvoda i farmaceutskih preparata	100,4	100,3	101,3	100,4	100,3	101,3	<i>Manufacture of basic pharmaceutical products and pharmaceutical preparations</i>
22 Proizvodnja proizvoda od gume i plastičnih masa	110,1	105,6	103,6	110,1	105,5	104,0	<i>Manufacture of rubber and plastic products</i>
23 Proizvodnja ostalih nemetalnih mineralnih proizvoda	111,0	94,8	85,7	111,9	94,8	85,2	<i>Manufacture of other non-metallic mineral products</i>
24 Proizvodnja baznih metala	94,6	103,5	102,9	94,6	104,0	101,9	<i>Manufacture of basic metals</i>
25 Proizvodnja gotovih metalnih proizvoda, osim mašina i opreme	106,2	99,8	97,3	106,1	99,3	97,1	<i>Manufacture of fabricated metal products, except machinery and equipment</i>
26 Proizvodnja računara te elektroničkih i optičkih proizvoda	124,5	110,9	116,6	125,6	111,3	117,5	<i>Manufacture of computer, electronic and optical products</i>
27 Proizvodnja električne opreme	118,2	115,7	108,4	118,9	116,3	108,5	<i>Manufacture of electrical equipment</i>
28 Proizvodnja mašina i uređaja, d.n.	112,2	108,9	103,9	112,9	109,6	104,3	<i>Manufacture of machinery and equipment n.e.c.</i>

3.4 NOMINALNI INDEKSI PROSJEČNE MJESEČNE ISPLAĆENE NETO I BRUTO PLAĆE ZAPOSLENIH PO PODRUČJIMA I OBLASTIMA KD BiH 2010 (nastavak)

NOMINAL INDICES OF AVERAGE MONTHLY PAID OFF NET AND GROSS WAGE OF PERSONS IN PAID EMPLOYMENT BY SECTIONS AND DIVISIONS OF NACE REV.2

(continued)

Područja i oblasti	Indeks neto plaće <i>Indices net wage</i>			Indeks bruto plaće <i>Indices gross wage</i>			Sections and divisions
	XII 2020 Ø 2019	XII 2020 XII 2019	XII 2020 XI 2020	XII 2020 Ø 2019	XII 2020 XII 2019	XII 2020 XI 2020	
	29	112,7	101,6	102,9	113,5	102,0	
30	112,3	105,0	101,2	112,5	104,9	101,1	Manufacture of other transport equipment
31	104,8	103,6	105,5	104,7	103,6	105,9	Manufacture of furniture
32	121,1	106,6	109,0	122,6	107,0	109,8	Other manufacturing
33	107,9	108,1	106,4	106,7	107,4	105,7	Repair and installation of machinery and equipment
D	103,1	103,1	107,3	103,2	103,2	107,5	Electricity, gas, steam and air conditioning supply
35	103,1	103,1	107,3	103,2	103,2	107,5	Electricity, gas, steam and air conditioning supply
E	104,6	103,1	104,2	104,7	102,9	104,3	Water supply, sewerage, waste management and remediation activities
36	105,0	104,0	104,3	105,3	103,8	104,4	Water collection, treatment and supply
37	107,4	105,7	103,2	107,8	106,0	103,4	Sewerage
38	103,2	101,3	104,2	103,2	101,2	104,4	Waste collection, treatment and disposal activities; materials recovery
39	96,5	71,0	65,7	98,6	75,7	87,3	Remediation activities and other waste management services
F	108,6	104,9	102,7	109,1	105,3	103,0	Construction
41	104,0	101,1	103,0	104,1	100,8	103,1	Construction of buildings
42	113,0	107,2	104,3	113,6	107,6	104,6	Civil engineering
43	103,3	103,6	98,1	103,7	103,9	98,2	Specialised construction activities
G	106,1	102,6	102,1	106,8	102,7	102,4	Wholesale and retail trade; repair of motor vehicles and motorcycles
45	103,5	96,3	107,5	103,6	96,5	107,8	Wholesale and retail trade and repair of motor vehicles and motorcycles
46	106,0	100,2	103,2	106,2	100,1	103,3	Wholesale trade, except of motor vehicles and motorcycles
47	106,4	105,0	100,8	107,5	105,2	100,8	Retail trade, except of motor vehicles and motorcycles
H	102,5	100,0	103,0	102,7	100,1	103,1	Transportation and storage
49	104,7	101,5	103,5	105,2	101,9	103,5	Land transport and transport via pipelines
51	-	-	-	-	-	-	Air transport
52	92,0	91,5	100,8	91,8	91,2	101,0	Warehousing and support activities for transportation
53	105,8	103,7	105,6	106,1	104,0	105,7	Postal and courier activities
I	96,5	95,8	101,9	96,4	95,4	102,1	Accommodation and food service activities

3.4 NOMINALNI INDEKSI PROSJEČNE MJESEČNE ISPLAĆENE NETO I BRUTO PLAĆE ZAPOSLENIH PO PODRUČJIMA I OBLASTIMA KD BiH 2010 (nastavak)
 NOMINAL INDICES OF AVERAGE MONTHLY PAID OFF NET AND GROSS WAGE OF PERSONS IN PAID EMPLOYMENT BY SECTIONS AND DIVISIONS OF NACE REV.2
 (continued)

Područja i oblasti	Indeks neto plaće <i>Indices net wage</i>			Indeks bruto plaće <i>Indices gross wage</i>			Sections and divisions
	XII 2020 Q 2019	XII 2020 XII 2019	XII 2020 XI 2020	XII 2020 Q 2019	XII 2020 XII 2019	XII 2020 XI 2020	
	55	89,9	89,8	101,3	89,2	89,0	
56	106,4	104,4	102,9	106,6	104,4	103,0	Food and beverage service activities
J	109,3	106,0	103,5	109,8	106,4	103,7	Information and communication
58	99,7	99,6	103,9	99,5	99,0	103,0	Publishing activities
59	122,9	128,1	96,8	124,6	133,4	97,7	Motion picture, video and television programme production, sound recording
60	101,4	97,7	95,3	101,4	97,6	95,1	Programming and broadcasting activities
61	106,7	105,1	108,6	107,5	105,6	109,1	Telecommunications
62	117,7	112,9	101,4	117,8	113,0	101,7	Computer programming, consultancy and related activities
63	110,3	103,3	103,3	111,1	103,9	103,4	Information service activities
K	104,7	96,0	104,1	104,9	95,9	104,1	Financial and insurance activities
64	102,5	93,7	100,4	102,8	93,6	100,3	Financial service activities, except insurance and pension funding
65	98,4	98,7	102,5	98,4	98,7	102,5	Insurance, reinsurance and pension funding, except compulsory social security
66	177,3	123,7	172,2	178,9	124,1	173,6	Activities auxiliary to financial services and insurance activities
L	93,4	92,0	99,6	93,6	91,7	99,7	Real estate activities
68	93,4	92,0	99,6	93,6	91,7	99,7	Real estate activities
M	101,8	98,8	103,3	102,1	99,1	103,6	Professional, scientific and technical activities
69	108,2	111,7	106,3	108,7	113,0	106,5	Legal and accounting activities
70	102,1	102,3	114,0	102,0	101,8	114,6	Activities of head offices; management consultancy activities
71	99,4	96,6	101,2	99,8	96,7	101,5	Architectural and engineering activities; technical testing and analysis
72	109,8	108,3	101,7	110,0	108,4	101,9	Scientific research and development
73	102,8	92,6	106,9	103,3	92,9	107,0	Advertising and market research
74	90,3	116,8	100,5	89,8	117,4	100,6	Other professional, scientific and technical activities
75	121,2	111,3	107,6	121,9	111,1	107,8	Veterinary activities
N	105,9	104,8	103,8	106,0	104,9	103,8	Administrative and support service activities

3.4 NOMINALNI INDEKSI PROSJEČNE MJESEČNE ISPLAĆENE NETO I BRUTO PLAĆE ZAPOSLENIH PO PODRUČJIMA I OBLASTIMA KD BiH 2010 (nastavak)
NOMINAL INDICES OF AVERAGE MONTHLY PAID OFF NET AND GROSS WAGE OF PERSONS IN PAID EMPLOYMENT BY SECTIONS AND DIVISIONS OF NACE REV.2
(continued)

Područja i oblasti	Indeks neto plaće <i>Indices net wage</i>			Indeks bruto plaće <i>Indices gross wage</i>			Sections and divisions
	XII 2020 θ 2019	XII 2020 XII 2019	XII 2020 XI 2020	XII 2020 θ 2019	XII 2020 XII 2019	XII 2020 XI 2020	
77 Djelatnosti iznajmljivanja i davanja u zakup (leasing)	116,9	113,9	100,2	117,3	114,3	100,2	Rental and leasing activities
78 Djelatnosti posredovanja u zapošljavanju	107,2	101,6	103,4	107,5	101,5	103,4	Employment activities
79 Putničke agencije, organizatori putovanja, turoperatori i ostale rezervacijske usluge te djelatnosti u vezi s njima	76,9	74,3	101,4	78,3	75,3	101,5	Travel agency, tour operator reservation service and related activities
80 Zaštitne i istražne djelatnosti	103,5	103,3	103,9	103,6	103,5	104,1	Security and investigation activities
81 Usluge u vezi s upravljanjem i održavanjem zgrada te djelatnosti uređenja i održavanja zelenih površina	106,4	106,3	106,8	105,8	105,5	107,1	Services to buildings and landscape activities
82 Kancelarijske administrativne i pomoćne djelatnosti te ostale poslovne pomoćne djelatnosti	115,7	119,1	104,5	116,1	119,7	104,6	Office administrative, office support and other business support activities
O Javna uprava i odbrana; obavezno socijalno osiguranje	103,6	101,9	99,9	103,7	102,0	99,8	Public administration and defence; compulsory social security
84 Javna uprava i odbrana; obavezno socijalno osiguranje	103,6	101,9	99,9	103,7	102,0	99,8	Public administration and defence; compulsory social security
P Obrazovanje	105,8	104,5	102,6	105,5	104,1	102,3	Education
85 Obrazovanje	105,8	104,5	102,6	105,5	104,1	102,3	Education
Q Djelatnosti zdravstvene i socijalne zaštite	110,8	106,0	107,9	111,3	106,7	107,7	Human health and social work activities
86 Djelatnosti zdravstvene zaštite	111,4	106,4	108,4	111,9	107,0	108,2	Human health activities
87 Djelatnosti socijalne zaštite u ustanovama sa smještajem	103,2	102,1	102,5	103,4	102,1	102,5	Residential care activities
88 Djelatnosti socijalne zaštite bez smještaja	103,9	101,9	100,9	104,1	102,0	100,9	Social work activities without accommodation
R Umjetnost, zabava i rekreacija	98,8	93,5	100,0	98,5	92,9	100,0	Arts, entertainment and recreation
90 Kreativne, umjetničke i zabavne djelatnosti	106,9	105,8	99,1	107,2	106,0	99,1	Creative, arts and entertainment activities
91 Biblioteke, arhivi, muzeji i ostale kulturne djelatnosti	105,4	105,4	99,5	105,4	105,2	100,7	Libraries, archives, museums and other cultural activities
92 Djelatnosti kockanja i klađenja	99,1	93,8	102,2	98,5	92,8	102,3	Gambling and betting activities
93 Sportske, zabavne i rekreacijske djelatnosti	96,6	86,1	100,7	96,6	85,5	100,7	Sports activities and amusement and recreation activities
S Ostale uslužne djelatnosti	111,4	104,4	105,5	111,3	104,7	105,8	Other service activities
94 Djelatnosti članskih organizacija	108,6	101,0	103,3	109,0	101,1	103,5	Activities of membership organisations
95 Popravak računara i predmeta za ličnu upotrebu i domaćinstvo	174,0	163,0	216,7	176,1	164,6	220,9	Repair of computers and personal and household goods
96 Ostale lične uslužne djelatnosti	108,7	106,1	95,2	105,9	106,9	95,6	Other personal service activities

3.5 PROSJEČNA MJESEČNA ISPLAĆENA NETO I BRUTO PLAĆA ZAPOSLENIH PO PODRUČJIMA KD BiH 2010,
period oktobar/listopad 2020. godine - decembar/prosinac 2020. godine
 AVERAGE MONTHLY PAID OFF NET AND GROSS WAGES OF PERSONS IN PAID EMPLOYMENT BY SECTION OF NACE Rev.2,
 October 2020 - December 2020

KM

Područja	X 2020 - XII 2020		Sections
	Neto plaća Net wage	Bruto plaća Gross wage	
UKUPNO	973	1.501	Total
A Poljoprivreda, šumarstvo i ribolov	927	1.415	Agriculture, forestry and fishing
B Vađenje ruda i kamena	1.058	1.627	Mining and quarrying
C Prerađivačka industrija	716	1.083	Manufacturing
D Proizvodnja i snabdijevanje električnom energijom, plinom, parom i klimatizacija	1.688	2.636	Electricity, gas, steam and air conditioning supply
E Snabdijevanje vodom; uklanjanje otpadnih voda, upravljanje otpadom te djelatnosti sanacije okoliša	937	1.431	Water supply, sewerage, waste management and remediation activities
F Građevinarstvo	673	1.021	Construction
G Trgovina na veliko i na malo; popravak motornih vozila i motocikala	725	1.108	Wholesale and retail trade; repair of motor vehicles and motorcycles
H Prijevoz i skladištenje	900	1.381	Transportation and storage
I Djelatnosti pružanja smještaja te pripreme i usluživanja hrane (hotelijerstvo i ugostiteljstvo)	521	785	Accommodation and food service activities
J Informacije i komunikacije	1.438	2.254	Information and communication
K Finansijske djelatnosti i djelatnosti osiguranja	1.673	2.632	Financial and insurance activities
L Poslovanje nekretninama	783	1.207	Real estate activities
M Stručne, naučne i tehničke djelatnosti	1.075	1.677	Professional, scientific and technical activities
N Administrativne i pomoćne uslužne djelatnosti	637	971	Administrative and support service activities
O Javna uprava i odbrana; obavezno socijalno osiguranje	1.366	2.126	Public administration and defence; compulsory social security
P Obrazovanje	989	1.529	Education
Q Djelatnosti zdravstvene i socijalne zaštite	1.365	2.135	Human health and social work activities
R Umjetnost, zabava i rekreacija	719	1.100	Arts, entertainment and recreation
S Ostale uslužne djelatnosti	1.144	1.766	Other service activities

3.6 NETO I BRUTO PLAĆA PO KANTONIMA
NET AND GROSS WAGE BY CANTONS

KANTON CANTON	Neto plaća u KM ¹⁾ Net wage in KM ¹⁾		Index Indices	Bruto plaća u KM ¹⁾ Gross wage in KM ¹⁾		Index Indices
	XI 2020	XII 2020	<u>XII 2020</u> XI 2020	XI 2020	XII 2020	<u>XII 2020</u> XI 2020
FEDERACIJA BIH	966	993	102,8	1.489	1.532	102,9
Unsko - sanski kanton	911	929	102,0	1.400	1.429	102,1
Kanton Posavski	861	881	102,3	1.321	1.353	102,4
Tuzlanski kanton	869	895	103,0	1.333	1.374	103,1
Zeničko - dobojski kanton	827	846	102,3	1.263	1.287	101,9
Bosansko - podrinski kanton	862	893	103,6	1.326	1.378	103,9
Srednjobosanski kanton	776	818	105,4	1.183	1.244	105,2
Hercegovačko - neretvanski	1.046	1.069	102,2	1.617	1.654	102,3
Zapadnohercegovački kanton	888	891	100,3	1.362	1.365	100,2
Kanton Sarajevo	1.196	1.225	102,4	1.865	1.910	102,4
Kanton 10	929	952	102,5	1.424	1.461	102,6

1) U obračun prosječne mjesečne isplaćene neto i bruto plaće uključene su plaće pravnih osoba koje su isplatile plaću za mjesec izvještavanja, a ne i obračunate a neisplaćene plaće.

U ovaj obračun nisu uključene plaće pripadnika odbrane/obrane kao ni plaće zaposlenih u obrtu i srodnim djelatnostima.

1) In calculation of average monthly net and gross earnings are included paid off earnings of legal entities.

Earnings of people employed in defence, crafts and related activities, are not included in this calculation.

3.7 PROSJEČNE PENZIJE/MIROVINE I BROJ ISPLAĆENIH PENZIJA/MIROVINA PO MJESECIMA
AVERAGE PENSIONS AND NUMBER OF PAID PER MONTHS

Mjesec Month	Prosječna penzija/mirovina u KM Average pension in KM	Ukupan broj isplaćenih penzija/mirovina Total number of payment pension
2019.		
I	400,95	415.689
II	407,45	413.517
III	406,97	414.824
IV	419,49	416.672
V	419,17	416.902
VI	418,84	417.667
VII	418,13	419.357
VIII	417,97	420.071
IX	417,72	420.820
X	417,17	421.295
XI	416,85	423.086
XII	416,45	424.009
2020.		
I	419,32	422.343
II	420,74	421.302
III	419,81	422.880
IV	419,53	423.650
V	418,49	424.964
VI	418,09	426.194
VII	417,59	427.240
VIII	428,18	427.883
IX	428,24	428.463
X	428,08	427.964
XI	427,99	428.535
XII	427,92	428.117

Napomena: Podaci o penzijama/mirovinama preuzeti su od Federalnog zavoda PIO - MIO

Note: Data picked up from Federal pension funds

4.1 INDEKSI POTROŠAČKIH CIJENA
THE CONSUMER PRICE INDICES

(2015=100)

Godina	I	II	III	IV	V	VI	VII	VIII	IX	X	XI	XII
2015	99,9	100,1	100,7	100,8	100,8	100,7	99,6	99,6	99,5	99,6	99,5	99,2
2016	98,9	98,4	98,6	99,0	99,0	98,8	98,3	98,2	98,3	98,9	99,1	99,0
2017	99,5	100,1	100,3	100,6	100,4	99,8	99,2	99,0	99,8	100,1	100,2	100,1
2018	100,3	101,1	101,4	101,6	101,7	101,9	101,1	100,9	101,6	102,1	102,3	101,9
2019	101,9	102,1	102,1	102,5	102,8	102,4	101,8	101,5	101,8	102,2	102,5	102,1
2020	102,7	102,7	102,6	101,5	100,6	100,7	100,4	100,2	100,4	100,8	101,0	100,7
2021	101,0											

4.2 INDEKSI POTROŠAČKIH CIJENA
THE CONSUMER PRICE INDICES

(Prethodni mjesec=100)

(Previous month=100)

Godina	I	II	III	IV	V	VI	VII	VIII	IX	X	XI	XII
2015	...	100,2	100,6	100,1	99,9	99,9	98,9	100,0	99,9	100,0	99,9	99,8
2016	99,7	99,5	100,1	100,4	100,1	99,8	99,5	99,9	100,1	100,6	100,2	99,8
2017	100,6	100,5	100,3	100,3	99,8	99,4	99,3	99,8	100,8	100,3	100,1	99,9
2018	100,1	100,8	100,3	100,2	100,1	100,2	99,2	99,8	100,6	100,6	100,1	99,7
2019	100,0	100,3	100,0	100,3	100,3	99,6	99,4	99,8	100,3	100,3	100,3	99,6
2020	100,5	100,0	99,9	98,9	99,2	100,1	99,7	99,8	100,2	100,4	100,1	99,7
2021	100,3											

4.3 INDEKSI POTROŠAČKIH CIJENA
THE CONSUMER PRICE INDICES

(Isti mjesec prethodne godine=100)

(The same month previous year=100)

Godina	I	II	III	IV	V	VI	VII	VIII	IX	X	XI	XII
2016	99,0	98,4	97,9	98,1	98,3	98,1	98,7	98,6	98,8	99,3	99,7	99,7
2017	100,7	101,7	101,8	101,6	101,4	101,0	100,9	100,8	101,5	101,2	101,1	101,2
2018	100,7	101,0	101,1	101,0	101,3	102,1	102,0	102,0	101,8	102,0	102,0	101,8
2019	101,6	101,0	100,8	100,9	101,0	100,4	100,6	100,6	100,3	100,1	100,2	100,2
2020	100,8	100,5	100,4	99,0	97,9	98,4	98,7	98,7	98,6	98,7	98,5	98,6
2021	98,4											

4.4 INDEKSI POTROŠAČKIH CIJENA
THE CONSUMER PRICE INDICES

(Decembar prethodne godine=100)

(December previous year=100)

Godina	I	II	III	IV	V	VI	VII	VIII	IX	X	XI	XII
2016	99,7	99,2	99,3	99,7	99,8	99,5	99,1	99,0	99,1	99,7	99,9	99,7
2017	100,6	101,1	101,4	101,6	101,4	100,9	100,2	100,0	100,9	101,1	101,3	101,2
2018	100,1	101,0	101,3	101,5	101,6	101,8	101,0	100,8	101,4	102,0	102,1	101,8
2019	100,0	100,2	100,2	100,5	100,8	100,4	99,9	99,6	99,9	100,3	100,6	100,2
2020	100,5	100,6	100,4	99,4	98,5	98,6	98,3	98,1	98,3	98,7	98,8	98,6
2021	100,3											

4.5 INDEKSI POTROŠAČKIH CIJENA - januar/siječanj 2021.
THE CONSUMER PRICES INDICES IN January 2021

COICOP	Odjeljak	I 2021 XII 2020	I 2021 I 2020	II 2020-I 2021 II 2019-I 2020	I 2021 Ø 2020	I 2021 Ø 2015	Division
00	Ukupan Indeks	100,3	98,4	98,9	99,8	101,0	Total Index
01	Hrana i bezalkoholna pića	100,9	100,8	101,5	100,4	104,4	Food and non-alcoholic beverages
01.1	Hrana	100,9	100,9	101,6	100,5	104,3	Food
01.2	Bezalkoholna pića	100,8	99,6	100,6	99,8	104,6	Non-alcoholic drinks
02	Alkoholna pića i duhan	102,3	102,3	104,1	102,1	134,0	Alcoholic beverages and tobacco
02.1	Alkoholna pića	101,3	100,8	101,4	100,6	102,0	Alcoholic drinks
02.2	Duhan	102,5	102,6	104,7	102,5	143,2	Tobacco
03	Odjeća i obuća	92,4	88,1	88,9	89,9	59,4	Clothing and footwear
03.1	Odjeća	91,3	87,5	89,1	89,4	57,1	Clothing
03.2	Obuća	95,0	89,4	88,4	91,1	64,4	Footwear
04	Stanovanje, voda, električna energija, plin i drugi energenti	99,9	98,2	98,8	100,4	106,0	Housing, water, electricity, gas and other fuels
04.1	Najamnina	100,0	103,1	102,0	102,0	131,4	Actual rentals for housing
04.3	Održavanje i popravka stana	100,3	101,6	100,2	100,9	101,5	Maintenance and repair of the dwelling
04.4	Vodosnabdijevanje i različite komunalne usluge	100,0	100,0	100,0	100,0	100,6	Water supply and miscellaneous services relating to the dwelling
04.5	Električna energija, plin i drugi energenti	99,8	97,3	98,2	100,4	105,5	Electricity, gas and other fuels
05	Namještaj, kućanski uređaji i redovno održavanje kuće	101,2	98,6	99,4	99,2	95,0	Furniture, household equipment and routine, maintenance of the house
05.1	Namještaj, pokućstvo, tepisi i ostale podne prostirke	100,1	98,5	97,9	99,4	95,3	Furniture and furnishings, carpets and other floor coverings
05.2	Tekstilni proizvodi za kuću	100,0	100,3	99,4	100,2	93,3	Household textiles
05.3	Kućanski aparati	100,0	98,5	98,4	99,4	91,8	Household appliances
05.4	Stakleno i stolno posuđe	100,3	99,2	98,6	99,4	95,2	Glassware, tableware and household utensils
05.5	Alati i oprema za kuću i vrt	100,2	99,9	100,3	99,8	97,8	Tools and equipment for house and garden
05.6	Dobra i usluge za redovno održavanje kuće	102,2	98,3	100,1	99,0	95,2	Goods and services for routine household maintenance
06	Zdravstvo	100,2	101,4	101,2	100,8	105,2	Health
06.1	Medicinski proizvodi, pomagala i oprema	100,0	101,6	101,9	100,7	106,1	Medical products, appliances and equipment
06.2	Zdravstvene usluge, osim bolničkih	100,4	101,3	100,4	101,0	104,6	Out-patient services
06.3	Bolničke usluge	100,0	100,0	100,0	100,0	100,0	Hospital services

4.5 INDEKSI POTROŠAČKIH CIJENA - januar/siječanj 2021. (nastavak)
THE CONSUMER PRICES INDICES IN January 2021 (continued)

COICOP	Odjeljak	I 2021 XII 2020	I 2021 I 2020	II 2020-I 2021 II 2019-I 2020	I 2021 θ 2020	I 2021 θ 2015	Division
07	Prijevoz	101,1	90,9	91,0	99,3	99,6	Transport
07.1	Prijevozna sredstva	100,3	103,4	101,3	102,2	102,6	Purchase of vehicles
07.2	Upotreba prijevoznih sredstava	101,4	87,8	88,4	98,6	98,1	Operation of personal transport equipment
07.3	Usluge prijevoza	100,0	99,9	99,8	100,3	105,9	Transport services
08	Komunikacije	100,0	99,8	99,7	99,6	88,0	Communications
08.1	Poštanske usluge	100,0	100,0	100,0	100,0	100,0	Postal services
08.2	Telefonska i telefaks oprema	100,1	94,1	95,6	94,9	60,9	Telephone and telefax equipment
08.3	Telefonske i telefaks usluge	100,0	100,3	100,1	100,1	91,4	Telephone and telefax services
09	Rekreacija i kultura	100,1	99,8	100,0	99,8	108,5	Recreation and culture
09.1	Audiovizuelna, foto i informatička oprema	100,5	96,8	92,6	97,4	69,0	Audio-visual, photographic and information processing equipment
09.2	Ostala trajna dobra za rekreaciju i kulturu	100,0	101,6	100,4	101,7	104,4	Other major durables for recreation and culture
09.3	Ostala dobra za rekreaciju, vrt i kućni ljubimci	100,8	99,9	99,8	100,6	99,2	Other recreational items and equipment, gardens and pets
09.4	Usluge rekreacije i kulture	100,0	99,9	100,8	100,0	115,9	Recreational and cultural services
09.5	Knjige, novine i pisaci pribor	100,0	100,6	101,3	100,3	105,4	Newspapers, books and stationery
09.6	Paket aranžmani	100,6	95,7	91,2	95,6	95,2	Package holidays
10	Obrazovanje	100,0	100,4	100,2	100,3	103,5	Education
10.1	Predškolsko i osnovno školsko obrazovanje	100,0	103,2	102,8	102,0	115,8	Pre-primary and primary education
10.2	Srednjoškolsko obrazovanje	100,0	100,1	98,5	100,0	97,2	Secondary education
10.4	Univerzitetsko obrazovanje	100,0	99,9	100,0	100,0	102,1	High school and university education
10.5	Obrazovanje nedefinisano po nivou	100,0	100,8	100,4	100,5	106,1	Education not definable by level
11	Restorani i hoteli	100,2	100,9	103,4	100,2	104,9	Restaurants and hotels
11.1	Usluge ishrane	100,2	101,5	104,1	100,6	106,6	Catering services
11.2	Usluge smještaja	100,0	97,4	99,1	97,9	94,8	Accommodation services
12	Ostala dobra i usluge	100,2	100,3	100,0	100,5	100,7	Miscellaneous goods and services
12.1	Lična njega	100,5	100,5	100,1	100,8	100,9	Personal care
12.3	Lični predmeti n.d.k.	97,2	100,7	99,3	99,0	88,3	Personal effects n.e.c.
12.5	Osiguranje	100,0	100,1	100,0	100,1	100,4	Insurance
12.6	Finansijske usluge n.d.k.	100,0	100,0	100,0	100,0	101,6	Financial services n.e.c.
12.7	Ostale usluge	100,0	100,0	100,1	100,0	102,5	Other services n.e.c.

4.6 MJESEČNI INDEKSI POTROŠAČKIH CIJENA PO COICOP KLASIFIKACIJI
MONTHLY CONSUMER PRICE INDICES BY COICOP CLASSIFICATION

(2015 = 100)

COICOP	ODJELJAK	2020												2021	Division
		I	II	III	IV	V	VI	VII	VIII	IX	X	XI	XII	I	
00	Ukupan Indeks	102,7	102,7	102,6	101,5	100,6	100,7	100,4	100,2	100,4	100,8	101,0	100,7	101,0	Total Index
01	Hrana i bezalkoholna pića	103,6	104,2	104,8	105,4	104,9	104,5	103,8	102,8	102,8	103,1	103,4	103,4	104,4	Food and non-alcoholic beverages
01.1	Hrana	103,4	104,1	104,8	105,3	105,1	104,4	103,6	102,5	102,5	102,9	103,3	103,4	104,3	Food
01.2	Bezalkoholna pića	105,0	105,2	105,2	105,2	103,8	105,0	104,8	104,9	105,1	104,6	104,6	103,8	104,6	Non-alcoholic drinks
02	Alkoholna pića i duhan	131,0	131,0	131,0	131,3	131,3	131,1	131,3	131,3	131,3	131,3	131,3	131,0	134,0	Alcoholic beverages and tobacco
02.1	Alkoholna pića	101,2	100,5	100,5	101,7	101,9	101,0	101,7	101,8	102,0	102,0	101,8	100,6	102,0	Alcoholic drinks
02.2	Duhan	139,6	139,8	139,8	139,8	139,8	139,8	139,8	139,8	139,8	139,8	139,8	139,8	143,2	Tobacco
03	Odjeća i obuća	67,4	66,7	66,9	66,5	67,9	65,9	63,4	62,6	65,8	68,5	66,7	64,2	59,4	Clothing and footwear
03.1	Odjeća	65,3	65,4	65,6	65,4	65,3	63,1	60,5	59,9	62,5	65,9	65,5	62,6	57,1	Clothing
03.2	Obuća	72,0	69,4	69,7	68,5	73,9	72,2	70,0	68,8	73,0	74,4	69,3	67,8	64,4	Footwear
04	Stanovanje, voda, električna energija, plin i drugi energenti	108,0	107,6	106,8	105,6	104,1	104,1	104,2	104,1	104,4	105,5	106,1	106,1	106,0	Housing, water, electricity, gas and other fuels
04.1	Najamnina	127,4	127,4	127,4	127,4	127,4	127,4	127,4	127,4	131,4	131,4	131,4	131,4	131,4	Actual rentals for housing
04.3	Održavanje i popravka stana	99,9	100,2	100,3	100,3	100,7	100,5	100,6	100,5	100,7	100,7	101,0	101,2	101,5	Maintenance and repair of the dwelling
04.4	Vodosnabdijevanje i različite komunalne usluge	100,6	100,6	100,6	100,6	100,6	100,6	100,6	100,6	100,6	100,6	100,6	100,6	100,6	Water supply and miscellaneous services relating to the dwelling
04.5	Električna energija, plin i drugi energenti	108,5	107,9	106,9	105,3	103,4	103,4	103,4	103,4	103,4	104,9	105,7	105,7	105,5	Electricity, gas and other fuels
05	Namještaj, kućanski uređaji i redovno održavanje kuće	96,4	96,3	96,5	96,7	95,6	95,9	96,0	96,5	95,4	94,7	95,3	93,9	95,0	Furniture, household equipment and routine, maintenance of the house
05.1	Namještaj, pokućstvo, tepisi i ostale podne prostirke	96,7	95,1	96,0	96,3	95,9	96,2	96,1	95,9	96,0	95,8	95,3	95,2	95,3	Furniture and furnishings, carpets and other floor coverings
05.2	Tekstilni proizvodi za kuću	93,0	92,5	92,9	92,7	93,0	93,4	93,6	93,1	93,3	93,4	93,1	93,3	93,3	Household textiles
05.3	Kućanski aparati	93,2	93,1	92,5	91,6	92,0	92,2	92,4	92,9	92,6	92,6	91,9	91,8	91,8	Household appliances
05.4	Stakleno i stolno posuđe	95,9	96,5	96,4	94,4	96,0	95,4	95,7	95,9	96,1	96,2	95,5	94,9	95,2	Glassware, tableware and household utensils
05.5	Alati i oprema za kuću i vrt	97,9	97,9	98,1	97,9	98,1	98,2	98,1	98,1	98,2	98,0	97,8	97,6	97,8	Tools and equipment for house and garden
05.6	Dobra i usluge za redovno održavanje kuće	96,8	97,4	97,4	98,0	95,8	96,2	96,5	97,4	95,2	94,1	95,7	93,1	95,2	Goods and services for routine household maintenance
06	Zdravstvo	103,8	104,1	104,2	104,3	104,1	104,3	104,2	104,7	104,8	104,7	105,0	105,1	105,2	Health
06.1	Medicinski proizvodi, pomagala i oprema	104,5	105,1	105,1	105,3	105,0	105,3	105,2	105,7	105,8	105,7	105,9	106,1	106,1	Medical products, appliances and equipment
06.2	Zdravstvene usluge, osim bolničkih	103,3	103,3	103,3	103,3	103,3	103,3	103,3	103,9	103,9	103,9	104,2	104,2	104,6	Out-patient services
06.3	Bolničke usluge	100,0	100,0	100,0	100,0	100,0	100,0	100,0	100,0	100,0	100,0	100,0	100,0	100,0	Hospital services

4.6 MJESEČNI INDEKSI POTROŠAČKIH CIJENA PO COICOP KLASIFIKACIJI (nastavak)
MONTHLY CONSUMER PRICE INDICES BY COICOP CLASSIFICATION (continued)

(2015 = 100)

COICOP	ODJELJAK	2020												2021	Division
		I	II	III	IV	V	VI	VII	VIII	IX	X	XI	XII	I	
07	Prijevoz	109,6	109,1	106,9	98,0	94,0	96,9	97,3	98,2	98,6	98,7	98,4	98,6	99,6	Transport
07.1	Prijevozna sredstva	99,2	99,5	99,5	99,5	99,2	99,6	99,6	100,9	101,0	102,0	102,5	102,3	102,6	Purchase of vehicles
07.2	Upotreba prijevoznih sredstava	111,7	111,0	108,2	96,5	91,4	95,1	95,6	96,6	97,2	97,1	96,8	96,8	98,1	Operation of personal transport equipment
07.3	Usluge prijevoza	106,0	105,7	106,0	106,0	106,0	105,9	106,0	104,9	104,9	104,8	104,8	105,9	105,9	Transport services
08	Komunikacije	88,2	88,2	88,4	88,4	88,4	88,4	88,4	88,4	88,3	88,4	88,3	88,0	88,0	Communications
08.1	Poštanske usluge	100,0	100,0	100,0	100,0	100,0	100,0	100,0	100,0	100,0	100,0	100,0	100,0	100,0	Postal services
08.2	Telefonska i telefaks oprema	64,8	64,8	64,4	64,7	64,5	64,5	64,7	64,7	64,1	64,3	64,1	60,8	60,9	Telephone and telefax equipment
08.3	Telefonske i telefaks usluge	91,1	91,1	91,4	91,4	91,4	91,4	91,4	91,4	91,4	91,4	91,4	91,4	91,4	Telephone and telefax services
09	Rekreacija i kultura	108,7	108,6	108,6	108,6	108,6	108,6	109,2	109,3	108,8	108,5	108,4	108,4	108,5	Recreation and culture
09.1	Audiovizuelna, foto i informatička oprema	71,3	72,2	71,6	71,4	71,0	70,4	71,9	71,0	70,1	70,5	69,9	68,6	69,0	Audio-visual, photographic and information processing equipment
09.2	Ostala trajna dobra za rekreaciju i kulturu	102,8	102,8	102,8	102,8	102,8	102,8	102,8	102,8	101,5	101,8	101,8	104,4	104,4	Other major durables for recreation and culture
09.3	Ostala dobra za rekreaciju, vrt i kućni ljubimci	99,3	99,1	99,4	98,9	98,3	98,1	98,5	98,6	98,0	98,6	98,5	98,4	99,2	Other recreational items and equipment, gardens and pets
09.4	Usluge rekreacije i kulture	116,0	116,0	116,0	116,0	116,0	116,0	115,8	115,9	115,9	115,9	115,9	115,9	115,9	Recreational and cultural services
09.5	Knjige, novine i pisaići pribor	104,8	104,9	104,9	105,0	105,0	105,1	105,1	105,0	105,6	105,5	105,6	105,5	105,4	Newspapers, books and stationery
09.6	Paket aranžmani	99,5	96,1	95,7	96,1	98,1	99,6	111,4	113,5	101,5	95,1	93,7	94,6	95,2	Package holidays
10	Obrazovanje	103,1	103,1	103,1	103,1	103,1	103,1	103,1	103,1	103,5	103,5	103,5	103,5	103,5	Education
10.1	Predškolsko i osnovno školsko obrazovanje	112,2	112,2	112,2	112,2	112,8	112,8	112,8	112,8	115,8	115,8	115,8	115,8	115,8	Pre-primary and primary education
10.2	Srednjoškolsko obrazovanje	97,2	97,2	97,2	97,2	97,2	97,2	97,2	97,2	97,2	97,2	97,2	97,2	97,2	Secondary education
10.4	Univerzitetsko obrazovanje	102,1	102,1	102,1	102,1	102,1	102,1	102,1	102,1	102,1	102,1	102,1	102,1	102,1	High school and university education
10.5	Obrazovanje nedefinisano po nivou	105,3	105,3	105,3	105,3	105,3	105,3	105,3	105,3	106,1	106,1	106,1	106,1	106,1	Education not definable by level
11	Restorani i hoteli	103,9	104,4	104,4	104,5	104,6	104,7	104,8	104,8	105,0	105,0	104,9	104,7	104,9	Restaurants and hotels
11.1	Usluge ishrane	105,0	105,7	105,7	105,9	105,9	106,0	106,1	106,1	106,3	106,3	106,3	106,4	106,6	Catering services
11.2	Usluge smještaja	97,3	96,7	96,7	96,7	96,7	97,2	97,1	97,1	97,1	97,1	97,1	94,8	94,8	Accommodation services
12	Ostala dobra i usluge	100,4	99,8	100,2	100,6	100,6	100,2	100,1	100,2	100,0	100,2	100,5	100,5	100,7	Miscellaneous goods and services
12.1	Lična njega	100,4	99,3	100,0	100,8	100,8	99,9	99,9	99,9	99,6	99,7	100,4	100,4	100,9	Personal care
12.3	Lični predmeti n.d.k.	87,7	87,0	87,2	87,4	88,5	88,9	87,5	89,6	90,9	92,2	91,9	90,8	88,3	Personal effects n.e.c.
12.5	Osiguranje	100,3	100,3	100,3	100,3	100,3	100,3	100,3	100,3	100,3	100,4	100,4	100,4	100,4	Insurance
12.6	Finansijske usluge n.d.k.	101,6	101,6	101,6	101,6	101,6	101,6	101,6	101,6	101,6	101,6	101,6	101,6	101,6	Financial services n.e.c.
12.7	Ostale usluge	102,5	102,5	102,5	102,5	102,5	102,5	102,5	102,5	102,5	102,5	102,5	102,5	102,5	Other services n.e.c.

4.7 PREHRAMBENI PROIZVODI - STOPE PROMJENA CIJENA - januar/siječanj 2021.
FOOD PRODUCTS - RATES OF CHANGE - January 2021

(%)

COICOP	Opis grupe proizvoda	I 2021 XII 2020	I 2021 I 2020	The group product description
00	UKUPAN INDEKS	0,3	-1,6	General Index
01	HRANA I BEZALKOHOLNA PIĆA	0,9	0,8	Food and non-alcoholic beverages
01.1	Hrana	0,9	0,9	Food
01.1.1	Hljeb i žitarice	0,5	2,7	Bread and cereals
01.1.1.1	Riža	0,3	6,3	Rice
01.1.1.2	Hljeb, peciva i biskviti	0,6	1,6	Bread, bakery products and biscuits
01.1.1.3	Tjestenine	0,1	5,2	Pasta products
01.1.1.4	Ostali pekarski proizvodi	-0,4	2,6	Other bakery products
01.1.1.5	Brašno i ostali proizvodi od žitarica	0,8	2,7	Flour and other cereals products
01.1.2	Meso	1,7	1,4	Meat
01.1.2.1	Juneće i teleće meso	1,6	1,5	Beef and veal
01.1.2.2	Svinjsko meso	1,6	-3,9	Pork
01.1.2.3	Janjeće meso	1,2	2,5	Lamb
01.1.2.4	Pileće meso	3,2	2,9	Chicken
01.1.2.5	Sušeno i dimljeno meso i jestive iznutrice	0,9	0,2	Dried and smoked meat, edible offals
01.1.2.6	Ostalo konzervirano meso i mesne preradevine	1,0	2,1	Delicatessen and other meat preparations
01.1.3	Riba	0,4	0,3	Fish
01.1.3.1	Svježa ili zamrznuta riba i plodovi mora	-1,7	1,0	Fresh chilled or frozen fish and sea food
01.1.3.4	Konzervirana i prerađena riba i plodovi mora	5,9	-1,2	Preserved or processed fish and sea food
01.1.4	Mlijeko, sir i jaja	-0,4	0,3	Milk, cheese and eggs
01.1.4.1	Svježe mlijeko	-0,1	-1,9	Fresh milk
01.1.4.4	Jogurt, kiselo mlijeko i drugi slični proizvodi	0,4	0,0	Yogurt
01.1.4.5	Sirevi	0,2	0,5	Cheese
01.1.4.6	Ostali mliječni proizvodi, pavlake i mliječni namazi	-0,2	1,1	Other milk products, sour cream and milk spreads
01.1.4.7	Jaja i proizvodi bazirani na jajima	-2,3	3,0	Eggs and egg-based products
01.1.5	Ulja i masnoće	1,6	8,0	Oils and fats
01.1.5.1	Maslac (puter)	0,3	-2,9	Butter
01.1.5.2	Margarin i druge biljne masnoće	-1,1	1,5	Margarine
01.1.5.3	Maslinovo ulje	1,7	-3,4	Olive oil
01.1.5.4	Jestiva ulja	3,1	19,2	Edible oils(sunflower, com, soy, etc.)
01.1.5.5	Ostale masti životinjskog porijekla	0,1	6,2	Other edible animal fat
01.1.6	Voće	2,0	-0,1	Fruit
01.1.7	Povrće	1,3	-7,8	Vegetables
01.1.8	Šećer, džem, med, čokolada i slatkiši	-0,2	3,2	Sugar, jam, honey, chocolate and confectionery
01.1.8.1	Šećer	0,1	3,7	Sugar
01.1.8.2	Džem, marmelada i med	-0,6	1,7	Jam, marmalades and honey
01.1.8.3	Čokolada	-0,6	7,1	Chocolate
01.1.8.4	Slatkiši	0,6	1,4	Confectionery
01.1.8.5	Sladoled i ostali slični zaleđeni proizvodi	-0,3	0,5	Edible ice, ice cream and sorbet
01.1.8.6	Ostali proizvodi na bazi kakaa	0,3	0,7	Other cocoa based products
01.1.9	Ostali prehrambeni proizvodi	1,5	1,7	Food products n.e.c.
01.1.9.1	Ostali prehrambeni proizvodi	4,1	1,0	Food products n.e.c.
01.1.9.2	Začini, prehrambeni dodaci i sol	1,0	1,9	Spices, food additives and salt
01.1.9.3	Pripremljeni prašci za pecivo, kvasac, instant supa i supa od koncentrata, prašak za šlag, vanilin šećer, puding i sl.	1,0	2,2	Soup and soup concentrates, powdered cream
01.1.9.4	Homogenizirana dječija hrana i dijetetski proizvodi	-0,4	0,1	Homogenised baby food and dietary products
01.2	Bezalkoholna pića	0,8	-0,4	Non-alcoholic beverages
01.2.1	Kafa, čaj i kakao	1,2	0,3	Coffee, tea and cocoa
01.2.1.1	Kafa	1,4	0,4	Coffee all kinds
01.2.1.2	Čaj	-1,1	-1,1	Tea and other plant products for infusions
01.2.1.3	Kakao i čokolada u prahu	3,2	2,0	Cocoa and powdered chocolate
01.2.2	Mineralna voda, bezalkoholna pića i sokovi od voća i povrća	0,3	-1,2	Mineral waters, soft drinks, fruit and vegetable juices
01.2.2.1	Mineralna voda	-0,5	-1,7	Mineral water
01.2.2.2	Gazirana pića	1,6	-0,4	Soft drinks and concentrates
01.2.2.3	Voćni sokovi i sokovi od povrća	0,0	-1,4	Fruit and vegetable juice

4.8 UKUPAN INDEKS CIJENA PROIZVOĐAČA INDUSTRIJSKIH PROIZVODA
PRODUCER PRICE INDEX - TOTAL

(2015 = 100)

Godina	I	II	III	IV	V	VI	VII	VIII	IX	X	XI	XII
2015	101,3	101,6	100,3	100,1	100,7	100,7	100,8	100,1	99,0	98,2	98,9	98,2
2016	97,8	96,9	95,4	95,3	96,0	97,5	96,8	95,6	95,5	95,4	96,1	97,1
2017	98,4	99,5	98,5	98,8	99,1	98,9	98,7	98,9	99,4	100,3	102,1	102,3
2018	102,6	103,1	102,1	102,1	102,0	102,3	102,5	102,4	102,7	102,1	103,6	103,5
2019	103,8	103,8	101,6	102,1	102,1	101,7	102,1	101,9	101,0	100,7	101,9	101,7
2020	101,7	101,8	100,3	100,4	100,3	99,7	99,8	99,9	100,2	100,2	100,0	101,7
2021	101,9											

4.9 INDEKS CIJENA PROIZVOĐAČA INDUSTRIJSKIH PROIZVODA NA DOMAĆEM TRŽIŠTU
PRODUCER PRICE INDEX ON DOMESTIC MARKET

(2015 = 100)

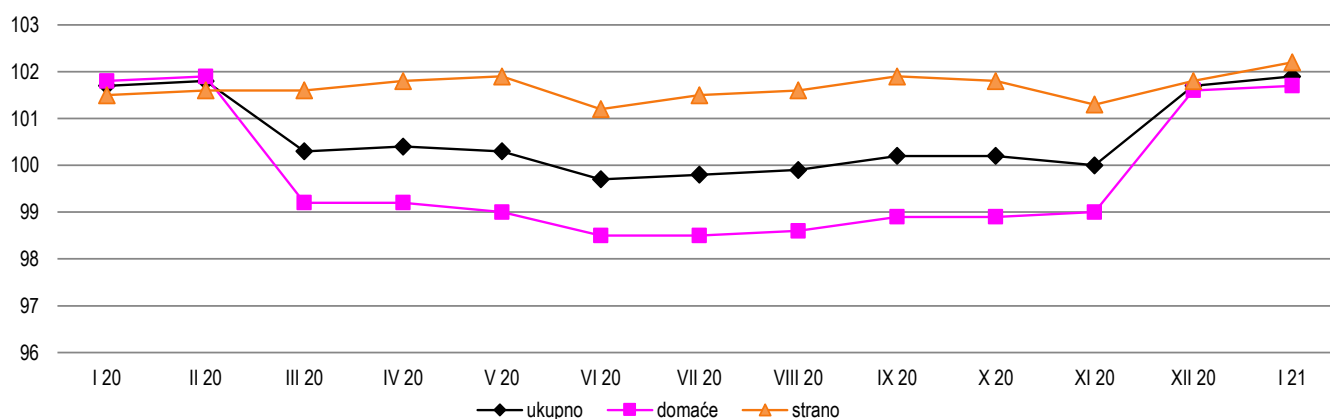
Godina	I	II	III	IV	V	VI	VII	VIII	IX	X	XI	XII
2015	102,1	102,0	99,8	99,5	99,9	99,9	100,2	99,7	98,9	98,2	100,4	99,5
2016	99,2	98,7	96,6	96,5	97,1	98,0	97,2	96,2	96,3	96,2	97,6	98,4
2017	99,5	99,8	97,7	97,9	97,9	97,9	97,4	97,6	98,3	99,0	101,5	101,6
2018	101,9	102,2	99,8	100,0	99,7	99,6	100,1	100,0	100,2	99,8	102,4	102,5
2019	102,6	102,5	98,2	99,5	99,8	99,6	99,4	99,4	99,5	99,3	101,7	101,7
2020	101,8	101,9	99,2	99,2	99,0	98,5	98,5	98,6	98,9	98,9	99,0	101,6
2021	101,7											

4.10 INDEKS CIJENA PROIZVOĐAČA INDUSTRIJSKIH PROIZVODA NA INOZEMNOM TRŽIŠTU
PRODUCER PRICE INDEX ON NON-DOMESTIC MARKET

(2015 = 100)

Godina	I	II	III	IV	V	VI	VII	VIII	IX	X	XI	XII
2015	100,4	101,2	101,0	100,8	101,8	101,7	101,6	100,5	99,2	98,3	97,1	96,6
2016	96,1	94,7	93,9	93,7	94,7	96,8	96,2	94,9	94,5	94,3	94,3	95,5
2017	96,9	99,0	99,6	99,9	100,7	100,1	100,4	100,6	100,9	101,9	102,8	103,3
2018	103,4	104,2	105,0	104,6	104,8	105,7	105,5	105,4	105,8	104,9	105,0	104,7
2019	105,3	105,3	105,9	105,3	105,0	104,2	105,5	105,0	102,9	102,5	102,2	101,6
2020	101,5	101,6	101,6	101,8	101,9	101,2	101,5	101,6	101,9	101,8	101,3	101,8
2021	102,2											

Indeksi cijena proizvođača industrijskih proizvoda u F BiH po vrsti tržišta, januar/siječanj 2020 - januar/siječanj 2021 (2015=100)
Producer price indices of industrial products in the Federation B&H by the type of market, January 2020 - January 2021 (2015=100)



4.11 UKUPAN INDEKS CIJENA PROIZVOĐAČA INDUSTRIJSKIH PROIZVODA, januar/siječanj 2021.

PRODUCER PRICE INDEX TOTAL, January 2021

NACE - PRODCOM	I 2021 XII 2020	I 2021 I 2020	I 2021 θ 2020	NACE-PRODCOM
UKUPAN INDEKS	100,2	100,2	101,4	TOTAL INDEX
PREMA GLAVNIM INDUSTRIJSKIM GRUPACIJAMA				BY MAIN INDUSTRIAL GROUPINGS
Energija	99,8	99,2	105,1	Energy
Intermedijarni proizvodi osim energije	100,6	101,3	101,3	Intermediate goods except energy
Kapitalni proizvodi	99,5	99,9	99,6	Capital goods
Trajni proizvodi za široku potrošnju	100,1	100,7	100,2	Durable consumer goods
Netrajni proizvodi za široku potrošnju	100,3	99,1	99,4	Non - durable consumer goods
PREMA PODRUČJIMA I OBLASTIMA KD-a				BY SECTIONS AND DIVISIONS OF CEA
B Vađenje ruda i kamena	100,7	102,0	101,3	Mining and quarrying
05 Vađenje uglja/ugljena i lignita	100,8	101,7	101,4	Mining of coal and lignite
07 Vađenje metalnih ruda	101,1	116,0	104,5	Mining of metal ores
08 Vađenje ostalih ruda i kamena	100,2	100,2	100,2	Other mining and quarrying
C Prerađivačka industrija	100,3	100,3	100,4	Manufacturing
10 Proizvodnja prehrambenih proizvoda	100,2	100,3	100,4	Manufacture of food products
11 Proizvodnja pića	100,1	99,2	99,5	Manufacture of beverages
12 Proizvodnja duhanskih proizvoda	100,0	100,0	100,0	Manufacture of tobacco products
13 Proizvodnja tekstila	100,0	96,3	99,4	Manufacture of textiles
14 Proizvodnja odjeće	102,1	100,9	99,1	Manufacture of wearing apparel
15 Proizvodnja kože i srodnih proizvoda	100,0	100,0	100,0	Manufacture of leather and related products
16 Prerada drveta/drva i proizvoda od drveta/drva i plute, osim namještaja; proizvodnja predmeta od slame i pletarskih materijala	99,7	99,4	99,7	Manufacture of wood and products of wood and cork except furniture; mfr. of articles of straw and plaiting materials
17 Proizvodnja papira i proizvoda od papira	98,9	98,5	98,9	Manufacture of paper and paper products
18 Štampanje/ Tiskanje i umnožavanje snimljenih zapisa	100,0	101,4	100,5	Printing and reproduction of recorded media
19 Proizvodnja koksa i rafiniranih naftnih proizvoda	100,9	96,7	99,3	Manufacture of coke, refined petroleum products
20 Proizvodnja hemikalija/ kemikalija i hemijskih/ kemijskih proizvoda	100,0	100,6	100,4	Manufacture of chemicals and chemical products
21 Proizvodnja osnovnih farmaceutskih proizvoda i farmaceutskih preparata	102,0	88,6	90,6	Manufacture of basic pharmaceutical products and pharmaceutical preparations
22 Proizvodnja proizvoda od gume i plastičnih masa	100,2	100,2	100,2	Manufacture of rubber and plastic products
23 Proizvodnja ostalih nemetalnih mineralnih proizvoda	100,0	100,5	100,5	Manufacture of other non-metallic mineral products
24 Proizvodnja baznih metala	101,5	101,2	101,7	Manufacture of basic metals

4.11 UKUPAN INDEKS CIJENA PROIZVOĐAČA INDUSTRIJSKIH PROIZVODA, januar/siječanj 2021. (nastavak)
PRODUCER PRICE INDEX TOTAL, January 2021 (continued)

NACE - PRODCOM	I 2021 XII 2020	I 2021 I 2020	I 2021 θ 2020	NACE-PRODCOM
25 Proizvodnja gotovih metalnih proizvoda, osim mašina/strojeva i opreme	99,8	100,0	100,1	<i>Manufacture of fabricated metal products, except machinery and equipment</i>
26 Proizvodnja računara te elektroničkih i optičkih proizvoda	100,0	100,1	100,0	<i>Manufacture of computers, electronic and optical products</i>
27 Proizvodnja električne opreme	102,0	113,3	108,8	<i>Manufacture of electrical equipment</i>
28 Proizvodnja mašina/ strojeva i uređaja, d.n.	98,9	101,2	99,4	<i>Manufacture of machinery and equipment n.e.c.</i>
29 Proizvodnja motornih vozila, prikolica i poluprikolica	100,1	99,5	100,0	<i>Manufacture of motor vehicles, trailers, semi-trailers</i>
30 Proizvodnja ostalih prijevoznih sredstava	100,0	100,0	100,0	<i>Manufacture of other transport equipment</i>
31 Proizvodnja namještaja	100,1	100,7	100,2	<i>Manufacture of furniture</i>
32 Ostala prerađivačka industrija	100,6	100,9	100,7	<i>Other manufacturing</i>
D Proizvodnja i snabdijevanje/opskrba el. energijom, gasom/plinom, parom i klimatizacija	99,2	99,1	108,3	<i>Electricity, gas, steam and air conditioning supply</i>
35 Proizvodnja i snabdijevanje/opskrba el. energijom, gasom/plinom, parom i klimatizacija	99,2	99,1	108,3	<i>Electricity, gas, steam and air conditioning supply</i>

4.12 INDEKSI CIJENA PROIZVOĐAČA INDUSTRIJSKIH PROIZVODA NA DOMAĆEM TRŽIŠTU, januar/siječanj 2021.
PRODUCER PRICE INDICES ON DOMESTIC MARKET, January 2021

NACE - PRODCOM	I 2021 XII 2020	I 2021 I 2020	I 2021 θ 2020	NACE-PRODCOM
UKUPAN INDEKS	100,1	99,9	102,1	TOTAL INDEX
PREMA GLAVNIM INDUSTRIJSKIM GRUPACIJAMA				BY MAIN INDUSTRIAL GROUPINGS
Energija	99,8	99,1	105,7	Energy
Intermedijarni proizvodi osim energije	100,6	100,8	101,0	Intermediate goods except energy
Kapitalni proizvodi	98,2	97,6	98,0	Capital goods
Trajni proizvodi za široku potrošnju	100,0	100,0	100,0	Durable consumer goods
Netrajni proizvodi za široku potrošnju	100,1	99,7	100,0	Non - durable consumer goods
PREMA PODRUČJIMA I OBLASTIMA KD-a				BY SECTIONS AND DIVISIONS OF CEA
B Vađenje ruda i kamena	100,7	101,5	101,3	Mining and quarrying
05 Vađenje uglja/ugljena i lignita	100,8	101,8	101,5	Mining of coal and lignite
07 Vađenje metalnih ruda	100,0	99,7	100,1	Mining of metal ores
08 Vađenje ostalih ruda i kamena	100,1	100,1	100,1	Other mining and quarrying
C Prerađivačka industrija	100,2	99,9	100,3	Manufacturing
10 Proizvodnja prehrambenih proizvoda	100,1	100,3	100,4	Manufacture of food products
11 Proizvodnja pića	100,0	99,0	99,4	Manufacture of beverages
12 Proizvodnja duhanskih proizvoda	100,0	100,0	100,0	Manufacture of tobacco products
13 Proizvodnja tekstila	100,0	97,0	99,7	Manufacture of textiles
14 Proizvodnja odjeće	100,0	99,9	99,9	Manufacture of wearing apparel
15 Proizvodnja kože i srodnih proizvoda	100,0	100,0	100,0	Manufacture of leather and related products
16 Prerada drveta/drva i proizvoda od drveta/drva i plute, osim namještaja; proizvodnja predmeta od slame i pletarskih materijala	99,7	100,6	99,9	Manufacture of wood and products of wood and cork except furniture; mfr. of articles of straw and plaiting materials
17 Proizvodnja papira i proizvoda od papira	99,3	99,3	99,3	Manufacture of paper and paper products
18 Štampanje/ Tiskanje i umnožavanje snimljenih zapisa	100,0	101,4	100,5	Printing and reproduction of recorded media
19 Proizvodnja koksa i rafiniranih naftnih proizvoda	100,0	86,6	94,8	Manufacture of coke, refined petroleum products
20 Proizvodnja hemikalija/ kemikalija i hemijskih/ kemijskih proizvoda	99,1	99,7	98,3	Manufacture of chemicals and chemical products
21 Proizvodnja osnovnih farmaceutskih proizvoda i farmaceutskih preparata	100,0	100,0	100,0	Manufacture of basic pharmaceutical products and pharmaceutical preparations
22 Proizvodnja proizvoda od gume i plastičnih masa	100,3	100,3	100,3	Manufacture of rubber and plastic products
23 Proizvodnja ostalih nemetalnih mineralnih proizvoda	100,0	100,7	100,6	Manufacture of other non-metallic mineral products
24 Proizvodnja baznih metala	101,4	100,1	101,6	Manufacture of basic metals

4.12 INDEKSI CIJENA PROIZVOĐAČA INDUSTRIJSKIH PROIZVODA NA DOMAĆEM TRŽIŠTU, januar/siječanj 2021.
PRODUCER PRICE INDICES ON DOMESTIC MARKET, January 2021

NACE - PRODCOM	I 2021 XII 2020	I 2021 I 2020	I 2021 θ 2020	NACE-PRODCOM
25 Proizvodnja gotovih metalnih proizvoda, osim mašina/strojeva i opreme	100,3	99,6	100,3	<i>Manufacture of fabricated metal products, except machinery and equipment</i>
26 Proizvodnja računara te elektroničkih i optičkih proizvoda	100,0	100,1	100,0	<i>Manufacture of computers, electronic and optical products</i>
27 Proizvodnja električne opreme	100,8	108,7	105,2	<i>Manufacture of electrical equipment</i>
28 Proizvodnja mašina/ strojeva i uređaja, d.n.	98,3	98,5	98,6	<i>Manufacture of machinery and equipment n.e.c.</i>
29 Proizvodnja motornih vozila, prikolica i poluprikolica	100,0	100,0	100,0	<i>Manufacture of motor vehicles, trailers, semi-trailers</i>
30 Proizvodnja ostalih prijevoznih sredstava	100,0	100,0	100,0	<i>Manufacture of other transport equipment</i>
31 Proizvodnja namještaja	100,0	100,0	100,0	<i>Manufacture of furniture</i>
32 Ostala prerađivačka industrija	100,0	100,0	100,0	<i>Other manufacturing</i>
D Proizvodnja i snabdijevanje/opskrba el. energijom, gasom/plinom, parom i klimatizacija	99,4	99,2	108,4	<i>Electricity, gas, steam and air conditioning supply</i>
35 Proizvodnja i snabdijevanje/ opskrba el. energijom, gasom/plinom, parom i klimatizacija	99,4	99,2	108,4	<i>Electricity, gas, steam and air conditioning supply</i>

4.13 INDEKSI CIJENA PROIZVOĐAČA INDUSTRIJSKIH PROIZVODA NA INOZEMNOM TRŽIŠTU, januar/siječanj 2021.
PRODUCER PRICE INDICES ON NON-DOMESTIC MARKET, January 2021

NACE - PRODCOM	I 2021 XII 2020	I 2021 I 2020	I 2021 θ 2020	NACE-PRODCOM
UKUPAN INDEKS	100,4	100,7	100,6	TOTAL INDEX
PREMA GLAVNIM INDUSTRIJSKIM GRUPACIJAMA				BY MAIN INDUSTRIAL GROUPINGS
Energija	99,1	99,3	99,8	Energy
Intermedijarni proizvodi osim energije	100,6	101,6	101,4	Intermediate goods except energy
Kapitalni proizvodi	99,9	100,6	100,1	Capital goods
Trajni proizvodi za široku potrošnju	100,1	100,9	100,2	Durable consumer goods
Netrajni proizvodi za široku potrošnju	100,7	96,7	97,1	Non - durable consumer goods
PREMA PODRUČJIMA I OBLASTIMA KD-a				BY SECTIONS AND DIVISIONS OF CEA
B Vađenje ruda i kamena	100,2	107,7	101,9	Mining and quarrying
05 Vađenje uglja/ugljena i lignita	100,0	100,0	100,0	Mining of coal and lignite
07 Vađenje metalnih ruda	100,0	121,3	104,6	Mining of metal ores
08 Vađenje ostalih ruda i kamena	101,1	101,1	101,0	Other mining and quarrying
C Prerađivačka industrija	100,4	100,7	100,5	Manufacturing
10 Proizvodnja prehrambenih proizvoda	100,6	100,5	100,5	Manufacture of food products
11 Proizvodnja pića	100,9	100,9	100,6	Manufacture of beverages
12 Proizvodnja duhanskih proizvoda	100,0	100,0	100,0	Manufacture of tobacco products
13 Proizvodnja tekstila	100,0	96,1	99,3	Manufacture of textiles
14 Proizvodnja odjeće	104,4	101,8	97,4	Manufacture of wearing apparel
15 Proizvodnja kože i srodnih proizvoda	100,0	100,0	99,9	Manufacture of leather and related products
16 Prerada drveta/drva i proizvoda od drveta/drva i plute, osim namještaja; proizvodnja predmeta od slame i pletarskih materijala	99,7	99,1	99,6	Manufacture of wood and products of wood and cork except furniture; mfr. of articles of straw and plaiting materials
17 Proizvodnja papira i proizvoda od papira	98,8	98,1	98,8	Manufacture of paper and paper products
19 Proizvodnja koksa i rafiniranih naftnih proizvoda	99,9	99,8	99,8	Manufacture of coke, refined petroleum products
20 Proizvodnja hemikalija/ kemikalija i hemijskih/ kemijskih proizvoda	100,2	100,8	101,1	Manufacture of chemicals and chemical products
21 Proizvodnja osnovnih farmaceutskih proizvoda i farmaceutskih preparata	100,0	79,0	81,8	Manufacture of basic pharmaceutical products and pharmaceutical preparations
22 Proizvodnja proizvoda od gume i plastičnih masa	100,2	100,2	100,2	Manufacture of rubber and plastic products
23 Proizvodnja ostalih nemetalnih mineralnih proizvoda	100,0	99,5	99,4	Manufacture of other non-metallic mineral products
24 Proizvodnja baznih metala	101,7	102,0	101,8	Manufacture of basic metals
25 Proizvodnja gotovih metalnih proizvoda, osim mašina/strojeva i opreme	99,5	100,3	100,1	Manufacture of fabricated metal products, except machinery and equipment

4.13 INDEKSI CIJENA PROIZVOĐAČA INDUSTRIJSKIH PROIZVODA NA INOZEMNOM TRŽIŠTU, januar/siječanj 2021.
PRODUCER PRICE INDICES ON NON-DOMESTIC MARKET, January 2021

NACE - PRODCOM	I 2021 XII 2020	I 2021 I 2020	I 2021 θ 2020	NACE-PRODCOM
27 Proizvodnja električne opreme	102,3	114,8	109,9	<i>Manufacture of electrical equipment</i>
28 Proizvodnja mašina/ strojeva i uređaja, d.n.	99,1	101,8	99,6	<i>Manufacture of machinery and equipment n.e.c.</i>
29 Proizvodnja motornih vozila, prikolica i poluprikolica	100,1	99,5	100,0	<i>Manufacture of motor vehicles, trailers, semi-trailers</i>
31 Proizvodnja namještaja	100,1	100,9	100,2	<i>Manufacture of furniture</i>
32 Ostala prerađivačka industrija	100,8	101,1	100,9	<i>Other manufacturing</i>
D Proizvodnja i snabdijevanje/opskrba el. energijom, gasom/plinom, parom i klimatizacija	86,5	91,2	97,3	<i>Electricity, gas, steam and air conditioning supply</i>
35 Proizvodnja i snabdijevanje/ opskrba el. energijom, gasom/plinom, parom i klimatizacija	86,5	91,2	97,3	<i>Electricity, gas, steam and air conditioning supply</i>

4.14 UKUPAN INDEKS CIJENA PROIZVOĐAČA INDUSTRIJSKIH PROIZVODA
PRODUCER PRICE INDEX TOTAL

Ø 2015=100

NACE - PRODCOM	2020												2021	NACE - PRODCOM
	I	II	III	IV	V	VI	VII	VIII	IX	X	XI	XII	I	
UKUPAN INDEKS PREMA GLAVNIM INDUSTRIJSKIM GRUPACIJAMA	101,7	101,8	100,3	100,4	100,3	99,7	99,8	99,9	100,2	100,2	100,0	101,7	101,9	TOTAL INDEX BY MAIN INDUSTRIAL GROUPINGS
Energija	105,4	105,2	98,0	98,0	97,9	97,6	97,6	97,6	97,3	97,5	97,8	104,8	104,6	Energy
Intermedijarni proizvodi osim energije	100,7	101,2	100,9	100,9	100,9	99,9	100,1	100,4	100,9	100,8	100,7	101,4	102,0	Intermediate goods except energy
Kapitalni proizvodi	102,1	101,6	102,1	102,9	102,5	102,0	102,5	102,1	102,8	102,6	102,9	102,5	102,0	Capital goods
Trajni proizvodi za široku potrošnju	99,2	99,3	99,8	99,8	99,8	99,8	99,8	99,8	99,8	99,8	99,8	99,8	99,9	Durable consumer goods
Netrajni proizvodi za široku potrošnju	100,4	100,4	100,5	100,3	100,3	100,2	100,4	100,3	100,2	100,1	99,2	99,2	99,5	Non - durable consumer goods
PREMA PODRUČJIMA I OBLASTIMA KD-a														BY SECTIONS AND DIVISIONS OF CEA
B Vadenje ruda i kamena	100,0	99,5	100,2	100,4	100,2	100,9	101,0	101,1	101,0	101,0	101,4	101,3	102,0	Mining and quarrying
05 Vadenje uglja/ugljena i lignita	99,7	99,1	100,0	99,5	99,3	100,1	100,1	100,3	100,2	100,2	100,7	100,6	101,4	Mining of coal and lignite
07 Vadenje metalnih ruda	99,4	99,1	99,0	114,0	114,0	114,0	114,0	114,0	114,0	114,0	114,0	114,0	115,3	Mining of metal ores
08 Vadenje ostalih ruda i kamena	103,2	103,3	103,2	103,2	103,2	103,2	103,2	103,2	103,2	103,2	103,2	103,2	103,4	Other mining and quarrying
C Prerađivačka industrija	101,2	101,4	101,3	101,3	101,3	100,6	100,8	100,9	101,2	101,1	100,9	101,2	101,5	Manufacturing
10 Proizvodnja prehrambenih proizvoda	99,3	99,1	99,3	99,2	99,2	99,2	99,3	99,2	99,3	99,1	99,2	99,4	99,6	Manufacture of food products
11 Proizvodnja pića	107,1	107,3	107,3	107,2	107,2	106,8	106,8	106,9	106,1	106,2	106,1	106,1	106,2	Manufacture of beverages
12 Proizvodnja duhanskih proizvoda	101,1	101,1	101,1	101,1	101,1	101,1	101,1	101,1	101,1	101,1	101,1	101,1	101,1	Mfr. of tobacco products
13 Proizvodnja tekstila	100,2	99,5	96,5	96,5	96,5	96,5	96,5	96,5	96,5	96,5	96,5	96,5	96,5	Manufacture of textiles
14 Proizvodnja odjeće	97,1	100,7	100,9	100,3	100,3	100,2	99,5	99,2	97,5	97,7	97,0	96,0	98,0	Manufacture of wearing apparel
15 Proizvodnja kože i srodnih proizvoda	102,1	102,1	102,1	102,3	102,3	102,1	102,1	102,1	102,1	102,1	102,1	102,1	102,1	Manufacture of leather and related products
16 Prerada drveta/drva i proizvoda od drveta/drva i plute, osim namještaja; proizvodnja predmeta od slame i pletarskih materijala	106,2	105,7	106,3	106,4	106,1	106,0	105,9	106,0	105,5	105,7	105,8	105,9	105,6	Manufacture of wood and products of wood and cork except furniture; mfr. of articles of straw and plaiting materials
17 Proizvodnja papira i proizvoda od papira	103,4	102,4	102,8	103,3	103,2	102,3	104,3	103,2	102,9	101,7	102,4	102,9	101,8	Manufacture of paper and paper products
18 Štampanje/ tiskanje i umnožavanje snimljenih zapisa	96,6	98,0	98,0	98,0	97,2	97,4	97,4	97,6	97,6	97,4	97,4	98,0	98,0	Printing and reproduction of recorded media
19 Proizvodnja koksa i rafiniranih naftnih proizvoda	116,7	115,4	115,7	115,6	114,5	113,6	112,3	112,2	111,7	111,8	111,9	111,8	112,8	Manufacture of coke, refined petroleum products
20 Proizvodnja hemikalija/ kemikalija i hemijskih/ kemijskih proizvoda	101,3	102,3	102,1	101,7	102,2	101,3	101,0	101,1	101,2	100,6	100,8	101,9	101,9	Manufacture of chemicals and chemical products
21 Proizvodnja osnovnih farmaceutskih proizvoda i farmaceutskih preparata	96,6	96,6	96,6	96,6	96,6	96,6	96,6	96,6	96,6	96,6	83,9	83,9	85,6	Manufacture of basic pharmaceutical products and pharmaceutical preparations

4.14 UKUPAN INDEKS CIJENA PROIZVOĐAČA INDUSTRIJSKIH PROIZVODA
PRODUCER PRICE INDEX TOTAL

Ø 2015=100

NACE - PRODCOM	2020												2021	NACE - PRODCOM
	I	II	III	IV	V	VI	VII	VIII	IX	X	XI	XII	I	
22 Proizvodnja proizvoda od gume i plastičnih masa	103,1	103,1	103,1	103,1	103,1	103,1	103,1	103,1	103,1	103,1	103,1	103,1	103,3	Manufacture of rubber and plastic products
23 Proizvodnja ostalih nemetalnih mineralnih proizvoda	102,8	103,0	102,7	103,1	102,6	102,5	103,1	102,2	102,5	103,2	102,9	103,3	103,3	Manufacture of other non-metallic mineral products
24 Proizvodnja baznih metala	97,9	98,4	98,2	97,8	98,0	95,5	96,0	96,8	97,9	97,7	97,7	97,6	99,1	Manufacture of basic metals
25 Proizvodnja gotovih metalnih proizvoda, osim mašina/strojeva i opreme	103,6	103,2	103,5	104,6	103,5	104,2	103,0	102,2	103,5	103,6	102,7	103,8	103,6	Manufacture of fabricated metal products, except machinery and equipment
26 Proizvodnja računara te elektroničkih i optičkih proizvoda	98,3	98,5	98,5	98,5	98,3	98,3	98,4	98,4	98,3	98,4	98,4	98,4	98,4	Manufacture of computers, electronic and optical products
27 Proizvodnja električne opreme	95,9	99,8	96,9	98,5	97,9	97,2	97,2	100,5	102,4	102,9	102,6	106,6	108,7	Manufacture of electrical equipment
28 Proizvodnja mašina/ strojeva i uređaja, d.n.	95,2	95,9	95,9	95,3	97,3	96,0	99,1	97,7	98,1	97,2	97,5	97,4	96,3	Manufacture of machinery and equipment n.e.c.
29 Proizvodnja motornih vozila, prikolica i poluprikolica	105,8	105,2	105,2	105,2	105,2	105,2	105,2	105,2	105,2	105,2	105,2	105,2	105,3	Manufacture of motor vehicles, trailers, semi-trailers
30 Proizvodnja ostalih prijevoznih sredstava	100,0	100,0	100,0	100,0	100,0	100,0	100,0	100,0	100,0	100,0	100,0	100,0	100,0	Manufacture of other transport equipment
31 Proizvodnja namještaja	99,2	99,3	99,8	99,8	99,8	99,8	99,8	99,8	99,8	99,8	99,8	99,8	99,9	Manufacture of furniture
32 Ostala prerađivačka industrija	100,2	100,2	100,2	100,5	100,5	100,5	100,5	100,5	100,5	100,5	100,5	100,5	101,1	Other manufacturing
D Proizvodnja i snabdijevanje/ opskrba električnom energijom, gasom/plinom, parom i klimatizacija	105,4	105,5	93,6	93,9	93,9	93,3	93,5	93,3	93,2	93,5	93,6	105,3	104,5	Electricity, gas, steam and air conditioning supply
35 Proizvodnja i snabdijevanje/ opskrba električnom energijom, gasom/plinom, parom i klimatizacija	105,4	105,5	93,6	93,9	93,9	93,3	93,5	93,3	93,2	93,5	93,6	105,3	104,5	Electricity, gas, steam and air conditioning supply

4.15 INDEKSI CIJENA PROIZVOĐAČA INDUSTRIJSKIH PROIZVODA NA DOMAĆEM TRŽIŠTU
PRODUCER PRICE INDICES ON DOMESTIC MARKET

Ø 2015=100

NACE - PRODCOM	2020												2021	NACE - PRODCOM
	I	II	III	IV	V	VI	VII	VIII	IX	X	XI	XII	I	
UKUPAN INDEKS PREMA GLAVNIM INDUSTRIJSKIM GRUPACIJAMA	101,8	101,9	99,2	99,2	99,0	98,5	98,5	98,6	98,9	98,9	99,0	101,6	101,7	TOTAL INDEX BY MAIN INDUSTRIAL GROUPINGS
Energija	103,8	103,5	95,5	95,5	95,5	95,2	95,2	95,2	95,0	95,1	95,2	103,1	102,9	Energy
Intermedijarni proizvodi osim energije	101,1	101,9	101,2	101,3	100,8	99,9	100,0	100,2	100,9	100,9	101,0	101,3	101,9	Intermediate goods except energy
Kapitalni proizvodi	98,0	97,5	97,7	97,7	97,8	97,7	97,3	97,3	97,3	97,1	97,4	97,4	95,6	Capital goods
Trajni proizvodi za široku potrošnju	99,1	99,1	99,1	99,1	99,1	99,1	99,1	99,1	99,1	99,1	99,1	99,1	99,1	Durable consumer goods
Netrajni proizvodi za široku potrošnju	101,3	101,1	101,2	101,0	101,0	100,9	101,1	101,0	100,9	100,8	100,9	100,9	101,0	Non - durable consumer goods
PREMA PODRUČJIMA I OBLASTIMA KD-a														BY SECTIONS AND DIVISIONS OF CEA
B Vađenje ruda i kamena	100,0	99,4	100,2	99,8	99,6	100,3	100,4	100,5	100,4	100,4	100,9	100,8	101,5	Mining and quarrying
05 Vađenje uglja/ugljena i lignita	99,7	99,1	100,0	99,5	99,3	100,1	100,1	100,4	100,2	100,2	100,8	100,7	101,5	Mining of coal and lignite
07 Vađenje metalnih ruda	94,7	93,6	93,4	94,4	94,4	94,4	94,4	94,4	94,4	94,4	94,4	94,4	94,4	Mining of metal ores
08 Vađenje ostalih ruda i kamena	103,2	103,2	103,2	103,2	103,2	103,2	103,2	103,2	103,2	103,2	103,2	103,2	103,3	Other mining and quarrying
C Prerađivačka industrija	101,0	101,3	101,0	100,9	100,6	100,1	100,1	100,2	100,5	100,4	100,5	100,7	100,9	Manufacturing
10 Proizvodnja prehrambenih proizvoda	99,4	99,1	99,4	99,3	99,3	99,3	99,5	99,3	99,4	99,2	99,3	99,6	99,7	Manufacture of food products
11 Proizvodnja pića	107,3	107,5	107,5	107,4	107,4	106,9	106,9	107,0	106,1	106,2	106,1	106,2	106,2	Manufacture of beverages
12 Proizvodnja duhanskih proizvoda	102,5	102,5	102,5	102,5	102,5	102,5	102,5	102,5	102,5	102,5	102,5	102,5	102,5	Manufacture of tobacco products
13 Proizvodnja tekstila	98,8	95,8	95,8	95,8	95,8	95,8	95,8	95,8	95,8	95,8	95,8	95,8	95,8	Manufacture of textiles
14 Proizvodnja odjeće	104,5	104,3	104,7	104,7	104,7	104,6	104,6	104,5	104,7	104,2	104,2	104,4	104,4	Manufacture of wearing apparel
15 Proizvodnja kože i srodnih proizvoda	100,9	100,9	100,9	100,9	100,9	100,9	100,9	100,9	100,9	100,9	100,9	100,9	100,9	Manufacture of leather and related products
16 Prerada drveta/drva i proizvoda od drveta/drva i plute, osim namještaja; proizvodnja predmeta od slame i pletarskih materijala	105,5	105,6	106,5	106,4	106,3	106,7	106,3	106,4	105,9	105,7	106,5	106,4	106,1	Manufacture of wood and products of wood and cork except furniture; mfr. of articles of straw and plaiting materials
17 Proizvodnja papira i proizvoda od papira	101,0	100,9	100,9	100,6	101,3	101,1	101,3	101,3	101,0	100,4	100,7	101,0	100,3	Manufacture of paper and paper products
18 Štampanje/ tiskanje i umnožavanje snimljenih zapisa	96,6	98,0	98,0	98,0	97,2	97,4	97,4	97,6	97,6	97,4	97,4	98,0	98,0	Printing and reproduction of recorded media
19 Proizvodnja koksa i rafiniranih naftnih proizvoda	104,9	100,3	100,3	99,8	97,3	97,1	92,7	92,6	91,4	91,3	90,9	90,8	90,8	Manufacture of coke, refined petroleum products
20 Proizvodnja hemikalija/kemikalija i hemijskih/kemijskih proizvoda	94,5	96,5	96,5	95,9	96,4	96,0	95,7	94,9	96,1	95,6	96,5	95,1	94,2	Manufacture of chemicals and chemical products
21 Proizvodnja osnovnih farmaceutskih proizvoda i farmaceutskih preparata	104,0	104,0	104,0	104,0	104,0	104,0	104,0	104,0	104,0	104,0	104,0	104,0	104,0	Manufacture of basic pharmaceutical products and pharmaceutical preparations

4.15 INDEKSI CIJENA PROIZVOĐAČA INDUSTRIJSKIH PROIZVODA NA DOMAĆEM TRŽIŠTU (nastavak)
PRODUCER PRICE INDICES ON DOMESTIC MARKET (continued)

Ø 2015=100

NACE - PRODCOM	2020												2021	NACE - PRODCOM	
	I	II	III	IV	V	VI	VII	VIII	IX	X	XI	XII	I		
22 Proizvodnja proizvoda od gume i plastičnih masa	102,5	102,5	102,5	102,5	102,5	102,5	102,5	102,5	102,5	102,5	102,5	102,5	102,5	102,8	Manufacture of rubber and plastic products
23 Proizvodnja ostalih nemetalnih mineralnih proizvoda	103,1	103,3	103,0	103,4	102,9	102,8	103,4	102,4	102,8	103,6	103,4	103,8	103,8	103,8	Manufacture of other non-metallic mineral products
24 Proizvodnja baznih metala	101,0	102,6	100,6	100,1	99,6	97,1	97,0	98,0	99,6	99,4	99,8	99,7	101,1	101,1	Manufacture of basic metals
25 Proizvodnja gotovih metalnih proizvoda, osim mašina/strojeva i opreme	98,5	98,3	98,2	98,0	97,6	97,4	97,2	97,6	97,7	97,7	97,8	97,8	98,1	98,1	Manufacture of fabricated metal products, except machinery and equipment
26 Proizvodnja računara te elektroničkih i optičkih proizvoda	98,3	98,5	98,5	98,5	98,3	98,3	98,4	98,4	98,3	98,4	98,4	98,4	98,4	98,4	Manufacture of computers, electronic and optical products
27 Proizvodnja električne opreme	95,1	96,9	95,7	102,5	97,4	96,3	96,0	98,7	100,4	100,8	97,0	102,6	103,4	103,4	Manufacture of electrical equipment
28 Proizvodnja mašina/strojeva i uređaja, d.n.	97,0	97,0	97,0	96,7	96,7	96,7	96,9	96,9	96,7	96,0	96,9	97,2	95,5	95,5	Manufacture of machinery and equipment n.e.c.
29 Proizvodnja motornih vozila, prikolica i poluprikolica	100,5	100,5	100,5	100,5	100,5	100,5	100,5	100,5	100,5	100,5	100,5	100,5	100,5	100,5	Manufacture of motor vehicles, trailers, semi-trailers
30 Proizvodnja ostalih prijevoznih sredstava	100,0	100,0	100,0	100,0	100,0	100,0	100,0	100,0	100,0	100,0	100,0	100,0	100,0	100,0	Manufacture of other transport equipment
31 Proizvodnja namještaja	99,1	99,1	99,1	99,1	99,1	99,1	99,1	99,1	99,1	99,1	99,1	99,1	99,1	99,1	Manufacture of furniture
32 Ostala prerađivačka industrija	100,0	100,0	100,0	100,0	100,0	100,0	100,0	100,0	100,0	100,0	100,0	100,0	100,0	100,0	Other manufacturing
D Proizvodnja i snabdijevanje/opskrba električnom energijom, gasom/plinom, parom i klimatizacija	105,3	105,4	93,4	93,7	93,9	93,2	93,4	93,3	93,2	93,4	93,3	105,1	104,5	104,5	Electricity, gas, steam and air conditioning supply
35 Proizvodnja i snabdijevanje/opskrba električnom energijom, gasom/plinom, parom i klimatizacija	105,3	105,4	93,4	93,7	93,9	93,2	93,4	93,3	93,2	93,4	93,3	105,1	104,5	104,5	Electricity, gas, steam and air conditioning supply

4.16 INDEKSI CIJENA PROIZVOĐAČA INDUSTRIJSKIH PROIZVODA NA INOZEMNOM TRŽIŠTU
PRODUCER PRICE INDICES ON NON-DOMESTIC MARKET

Ø 2015=100

NACE - PRODCOM	2020												2021	NACE - PRODCOM
	I	II	III	IV	V	VI	VII	VIII	IX	X	XI	XII	I	
UKUPAN INDEKS	101,5	101,6	101,6	101,8	101,9	101,2	101,5	101,6	101,9	101,8	101,3	101,8	102,2	TOTAL INDEX
PREMA GLAVNIM INDUSTRIJSKIM GRUPACIJAMA														BY MAIN INDUSTRIAL GROUPINGS
Energija	119,7	119,9	120,0	120,1	118,8	118,2	118,4	118,1	117,8	118,8	120,3	120,0	118,9	Energy
Intermedijarni proizvodi osim energije	100,4	100,6	100,6	100,6	100,9	99,9	100,2	100,6	100,9	100,7	100,4	101,4	102,0	Intermediate goods except energy
Kapitalni proizvodi	103,1	102,6	103,2	104,3	103,7	103,1	103,8	103,4	104,2	104,0	104,3	103,8	103,7	Capital goods
Trajni proizvodi za široku potrošnju	99,2	99,4	100,0	100,0	100,0	100,0	100,0	100,0	100,0	100,0	100,0	100,0	100,1	Durable consumer goods
Netrajni proizvodi za široku potrošnju	97,9	98,4	98,4	98,3	98,3	98,3	98,2	98,3	98,0	98,2	94,2	94,0	94,7	Non - durable consumer goods
PREMA PODRUČJIMA I OBLASTIMA KD-a														BY SECTIONS AND DIVISIONS OF CEA
B Vađenje ruda i kamena	100,6	100,8	100,6	108,1	108,1	108,1	108,1	108,1	108,1	108,1	108,1	108,1	108,3	Mining and quarrying
05 Vađenje uglja/ugljena i lignita	99,2	99,2	99,2	99,2	99,2	99,2	99,2	99,2	99,2	99,2	99,2	99,2	99,2	Mining of coal and lignite
07 Vađenje metalnih ruda	101,7	101,7	101,7	123,4	123,4	123,4	123,4	123,4	123,4	123,4	123,4	123,4	123,4	Mining of metal ores
08 Vađenje ostalih ruda i kamena	103,1	104,1	103,1	103,1	103,1	103,1	103,1	103,1	103,1	103,1	103,1	103,1	104,2	Other mining and quarrying
C Prerađivačka industrija	101,4	101,5	101,6	101,7	101,9	101,1	101,4	101,5	101,8	101,7	101,2	101,7	102,1	Manufacturing
10 Proizvodnja prehrambenih proizvoda	98,8	98,9	98,8	98,7	98,8	98,7	98,7	98,8	98,8	98,7	98,7	98,7	99,3	Manufacture of food products
11 Proizvodnja pića	105,3	105,3	105,3	105,3	105,3	105,3	105,3	105,2	106,4	106,4	106,4	105,3	106,2	Manufacture of beverages
12 Proizvodnja duhanskih proizvoda	96,4	96,4	96,4	96,4	96,4	96,4	96,4	96,4	96,4	96,4	96,4	96,4	96,4	Manufacture of tobacco products
13 Proizvodnja tekstila	100,7	100,7	96,8	96,8	96,8	96,8	96,8	96,8	96,8	96,8	96,8	96,8	96,8	Manufacture of textiles
14 Proizvodnja odjeće	87,9	96,2	96,2	94,8	94,8	94,8	93,2	92,6	88,5	89,7	88,2	85,7	89,5	Manufacture of wearing apparel
15 Proizvodnja kože i srodnih proizvoda	103,6	103,6	103,6	104,0	104,0	103,6	103,6	103,6	103,6	103,6	103,6	103,6	103,6	Manufacture of leather and related products
16 Prerada drveta/drva i proizvoda od drveta/drva i plute, osim namještaja; proizvodnja predmeta od slame i pletarskih materijala	106,4	105,8	106,2	106,4	106,0	105,7	105,8	105,9	105,4	105,7	105,5	105,7	105,4	Manufacture of wood and products of wood and cork except furniture; mfr. of articles of straw and plaiting materials
17 Proizvodnja papira i proizvoda od papira	104,8	103,3	103,9	104,9	104,4	103,0	106,1	104,4	104,1	102,5	103,5	104,1	102,8	Manufacture of paper and paper products
19 Proizvodnja koksa i rafiniranih naftnih proizvoda	122,9	123,3	123,7	123,9	123,4	122,2	122,5	122,4	122,3	122,5	122,8	122,8	122,7	Manufacture of coke, refined petroleum products
20 Proizvodnja hemikalija/kemikalija i hemijskih/kemijskih proizvoda	104,1	104,6	104,4	104,0	104,6	103,4	103,2	103,6	103,3	102,6	102,6	104,7	104,9	Manufacture of chemicals and chemical products
21 Proizvodnja osnovnih farmaceutskih proizvoda i farmaceutskih preparata	92,7	92,7	92,7	92,7	92,7	92,7	92,7	92,7	92,7	92,7	73,2	73,2	73,2	Manufacture of basic pharmaceutical products and pharmaceutical preparations

4.16 INDEKSI CIJENA PROIZVOĐAČA INDUSTRIJSKIH PROIZVODA NA INOZEMNOM TRŽIŠTU (nastavak)
PRODUCER PRICE INDICES ON NON-DOMESTIC MARKET (continued)

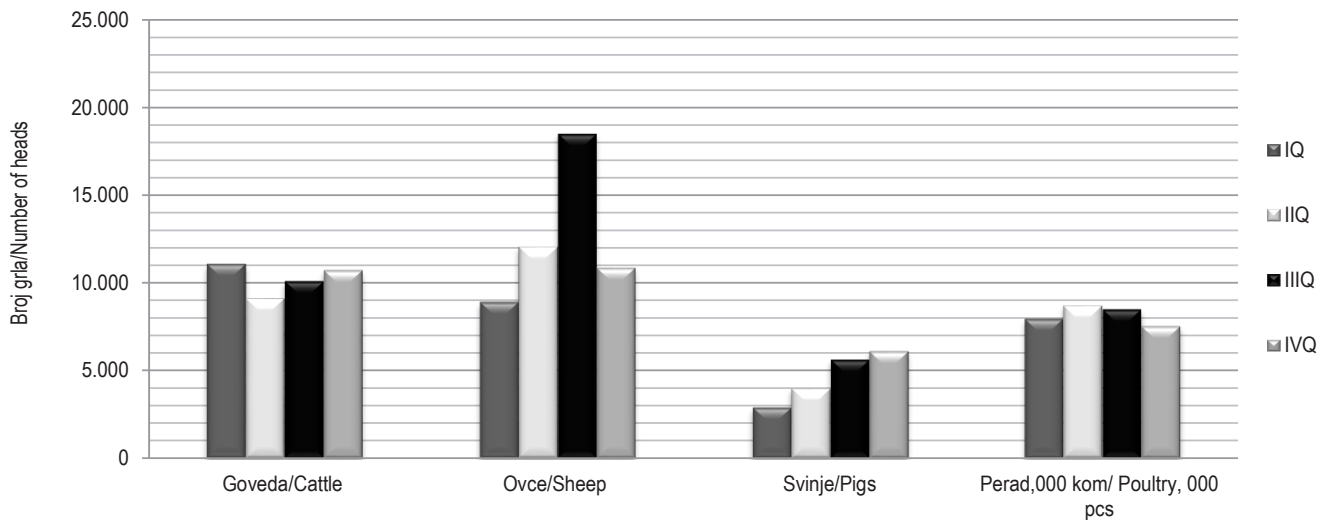
Ø 2015=100

NACE - PRODCOM	2020												2021	NACE - PRODCOM	
	I	II	III	IV	V	VI	VII	VIII	IX	X	XI	XII	I		
22 Proizvodnja proizvoda od gume i plastičnih masa	103,6	103,6	103,6	103,6	103,6	103,6	103,6	103,6	103,6	103,6	103,6	103,6	103,6	103,8	Manufacture of rubber and plastic products
23 Proizvodnja ostalih nemetalnih mineralnih proizvoda	100,0	100,3	100,3	100,3	100,3	100,3	100,3	100,3	100,3	100,3	100,0	99,2	99,5	99,5	Manufacture of other non-metallic mineral products
24 Proizvodnja baznih metala	95,9	95,7	96,6	96,4	96,9	94,5	95,3	96,1	96,8	96,6	96,3	96,2	97,8	Manufacture of basic metals	
25 Proizvodnja gotovih metalnih proizvoda, osim mašina/strojeva i opreme	106,6	106,1	106,6	108,5	107,0	108,2	106,5	104,9	106,9	107,1	105,6	107,4	106,9	Manufacture of fabricated metal products, except machinery and equipment	
27 Proizvodnja električne opreme	96,1	100,7	97,3	97,3	98,0	97,5	97,6	101,0	103,0	103,5	104,2	107,8	110,3	Manufacture of electrical equipment	
28 Proizvodnja mašina/ strojeva i uređaja, d.n.	94,8	95,6	95,6	95,0	97,4	95,8	99,6	97,9	98,5	97,5	97,7	97,4	96,5	Manufacture of machinery and equipment n.e.c.	
29 Proizvodnja motornih vozila, prikolica i poluprikolica	105,8	105,2	105,2	105,2	105,2	105,2	105,2	105,2	105,2	105,2	105,2	105,2	105,3	Manufacture of motor vehicles, trailers, semi-trailers	
31 Proizvodnja namještaja	99,2	99,3	100,0	100,0	100,0	100,0	100,0	100,0	100,0	100,0	100,0	100,0	100,1	Manufacture of furniture	
32 Ostala prerađivačka industrija	100,3	100,3	100,3	100,6	100,6	100,6	100,6	100,6	100,6	100,6	100,6	100,6	101,4	Other manufacturing	
D Proizvodnja i snabdijevanje/opskrba električnom energijom, gasom/plinom, parom i klimatizacija	112,7	112,7	107,9	107,9	94,1	99,2	99,2	95,2	91,2	1004,0	124,2	118,9	102,8	Electricity, gas, steam and air conditioning supply	
35 Proizvodnja i snabdijevanje/opskrba električnom energijom, gasom/plinom, parom i klimatizacija	112,7	112,7	107,9	107,9	94,1	99,2	99,2	95,2	91,2	104,0	124,2	118,9	102,8	Electricity, gas, steam and air conditioning supply	

5.1 KLANJE STOKE I PERADI U KLAONICAMA , IV TROMJESEČJE 2020.
LIVESTOCK AND POULTRY SLAUGHTERED IN ABATTOIRS, IVth QUARTER OF 2020

	Zaklano u IV tromjesečju 2020. Slaughtered in the IV th quarter 2020			Zaklano u 2020. Slaughtered in 2020			
	broj grla Number of head	neto težina, t Net weight, t	randman, % coefficient of utilization, %	broj grla Number of head	neto težina, t Net weight, t	randman, % coefficient of utilization, %	
Goveda - ukupno	10.703	2.562,6	53,7	40.920	9.790,3	54,1	Cattle - Total
Ovce - ukupno	10.832	174,1	52,3	50.230	759,4	51,8	Sheep - Total
Svinje - ukupno	6.106	516,9	74,9	18.596	1.491,4	75,0	Pigs - Total
Perad - ukupno, u hilj./tis.	7.525,5	11.604,6	69,7	32.618,7	50.177,3	69,7	Poultry - Total, 000

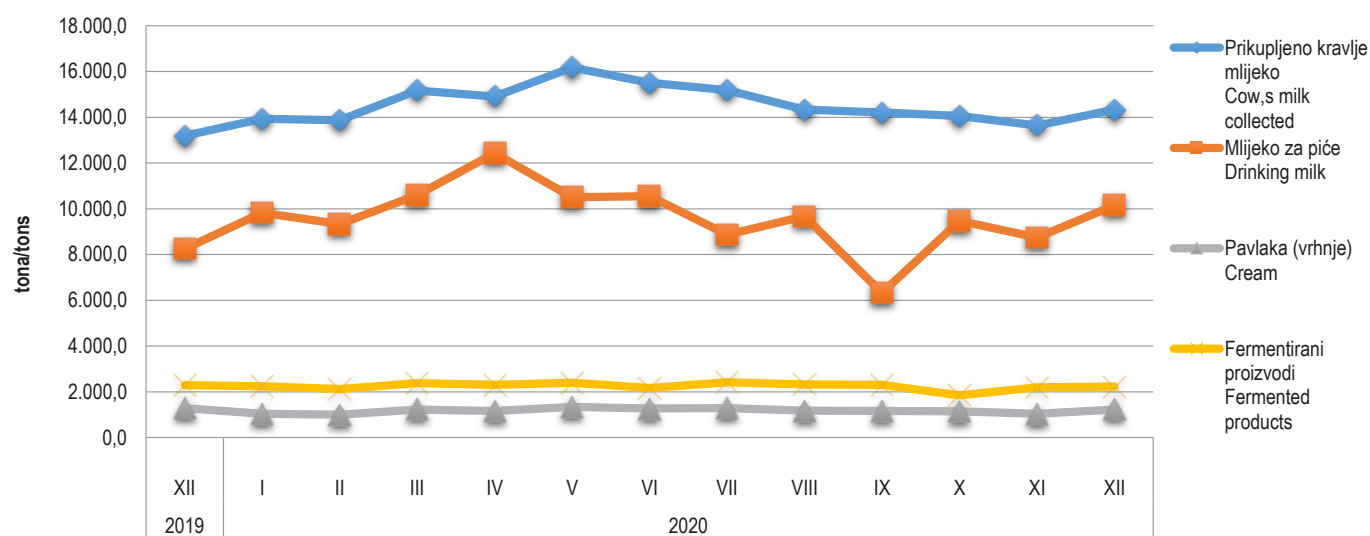
Pregled broja grla zaklane stoke i peradi po kvartalima u 2020. godini
 Overview of number of slaughtered livestock and poultry per quarter in 2020



5.2 PRIKUPLJANJE KRAVLJEG MLIJEKA I PROIZVODNJA MLIJEČNIH PROIZVODA
COLLECTION OF COW'S MILK AND PRODUCTION OF DAIRY PRODUCTS

	Prikupljeno kravlje mlijeko <i>Cow's milk collected</i>			Proizvodnja kravljeg mlijeka i mliječna proizvodnja, t <i>Cow's milk and dairy products, t</i>					
	količina, t <i>Quantity, t</i>	sadržaj masti, % <i>Fat content, %</i>	sadržaj proteina, % <i>Protein content, %</i>	mlijeko za piće <i>Drinking milk</i>	pavlaka (vrhnje) <i>Cream</i>	kajmak <i>Kaymak</i>	fermentirani proizvodi <i>Fermented products</i>	maslac <i>Butter</i>	kravlji sir <i>Cheese from cow,s milk only</i>
9 2019*	13.805,2	3,9	3,4	8.071,0	1.159,9	32,0	2.292,6	21,6	347,1
2019 * I	13.631,7	4,0	3,4	9.215,0	1.059,7	24,2	2.169,0	18,1	322,5
II	12.962,7	4,0	3,4	8.786,5	1.089,2	27,9	2.171,1	17,0	303,9
III	14.799,2	3,9	3,4	9.589,1	1.080,7	22,2	2.160,1	21,3	322,3
IV	14.607,3	3,9	3,3	8.906,2	1.186,6	30,0	2.419,6	23,6	347,1
V	15.417,6	3,9	3,4	9.007,4	1.439,7	43,5	2.294,0	29,3	411,2
VI	14.308,0	3,8	3,3	8.175,4	1.108,0	33,0	2.308,4	25,8	331,8
VII	14.250,1	3,8	3,3	7.058,1	1.199,1	40,2	2.746,2	23,4	359,6
VIII	13.665,3	3,8	3,2	6.805,1	1.350,2	44,1	2.512,7	19,5	383,8
IX	13.031,1	3,8	3,3	6.516,2	983,7	27,8	2.125,2	13,3	329,1
X	13.151,8	3,9	3,3	7.236,8	1.222,6	26,8	2.308,1	27,5	379,2
XI	12.649,2	3,9	3,4	7.301,3	915,9	35,7	2.010,5	19,2	327,4
XII	13.188,5	4,0	3,4	8.254,5	1.283,6	28,3	2.286,8	20,8	346,6
2020 I	13.931,7	4,0	3,4	9.825,1	1.039,4	36,5	2.241,1	19,0	326,8
II	13.866,9	3,9	3,4	9.329,8	997,6	36,6	2.110,2	16,6	314,2
III*	15.168,5	3,9	3,4	10.593,7	1.229,0	32,7	2.377,6	19,2	324,7
IV*	14.911,7	3,9	3,4	12.426,9	1.152,6	29,6	2.307,3	17,7	301,6
V*	16.172,8	3,9	3,3	10.497,2	1.336,4	37,6	2.397,7	22,4	347,1
VI	15.509,1	3,9	3,3	10.553,4	1.260,2	42,4	2.169,8	21,9	315,9
VII	15.185,4	3,9	3,3	8.860,9	1.286,3	41,2	2.415,2	24,9	334,9
VIII	14.327,7	3,9	3,3	9.665,4	1.168,8	45,6	2.323,2	19,7	322,8
IX	14.206,4	3,9	3,4	6.322,4	1.167,1	48,6	2.301,1	21,6	333,0
X	14.048,2	3,9	3,4	9.468,0	1.142,4	46,4	1.841,4	21,1	334,4
XI	13.643,4	4,0	3,4	8.740,3	1.033,8	40,3	2.189,5	20,4	296,2
XII	14.328,0	4,0	3,5	10.155,4	1.223,1	43,4	2.221,3	18,5	314,2

Prikupljeno kravlje mlijeko i proizvodnja mliječnih proizvoda
Collected cow's milk and produced dairy products



5.3 PROIZVODNJA, PRODAJA I ZALIHE ŠUMSKIH SORTIMENATA, decembar/prosinac 2020
PRODUCTION, SALE AND STORES OF FORESTRY ASSORTMENTS, December 2020

000 m³

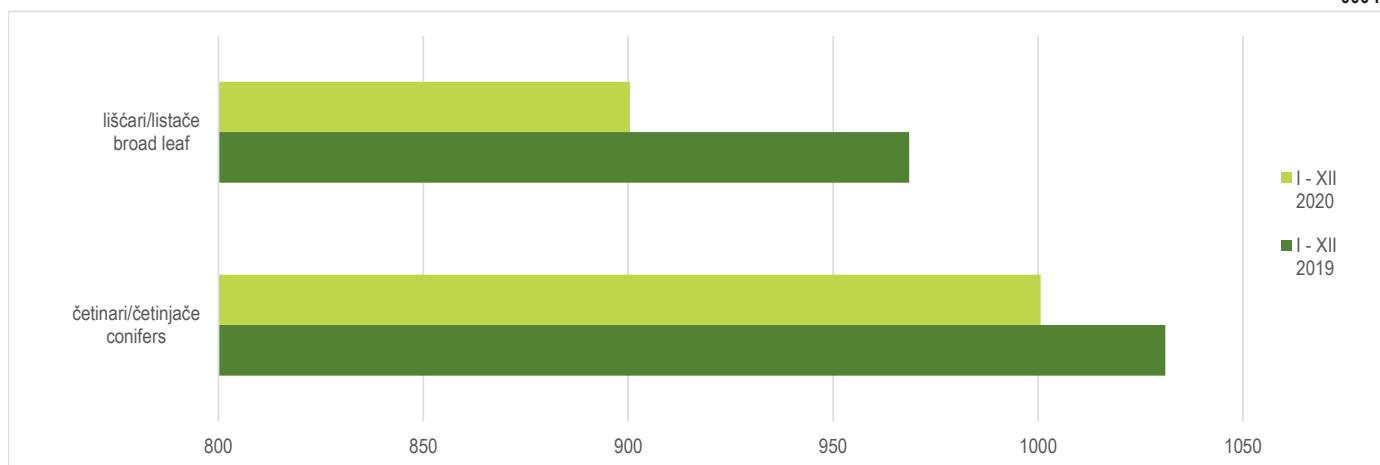
	Proizvodnja Production				Prodaja Sale		Zalihe Stocks	
	XII		I - XII		I - XII			
	2019	2020	2019	2020	2019	2020		
UKUPNO	125	130	2000	1901	1981	1889	123	TOTAL
ČETINARA/ČETINJAČA	64	72	1031	1001	1030	990	52	CONIFERS
LIŠČARA/LISTAČA	61	58	969	900	952	899	71	BROAD - LEAF
Trupci četinarara/četinjača	40	43	695	662	689	650	26	Logs coniferous
Jamsko drvo četinarara/četinjača	4	5	61	54	60	52	4	Mining wood, coniferous
Ostalo dugo drvo četinarara/četinjača	0	0	1	1*	1	1*	0*	Long coniferous wood
Prostorno drvo četinarara/četinjača	20	24	274	282*	279	287*	21*	Cord coniferous wood
Trupci liščara/listača	18	14	280	246	278	245	11	Logs broadleaf
Jamsko drvo liščara/listača	0	0	1	1	1	1	-	Mining wood, broadleaf
Ostalo dugo drvo liščara/listača	-	-	-	0	-	-	0	Long broadleaf wood
Prostorno drvo liščara/listača	0	0	3	2	3	2	0	Cord broadleaf wood
Ogrjevno drvo četinarara/četinjača	0	0	1	1	1	1	0	Coniferous firewood
Ogrjevno drvo liščara/listača	43	44	685	651	670	651	60	Broadleaf firewood
Ostalo grubo obrađeno drvo1)	-	-	-	0	0	0	-	Other roughly worked wood1)

1) Uključuje sitno tehničko drvo, cijepane drvene motke i kolje

1) Including small lumber, shopped wooden poles and stakes

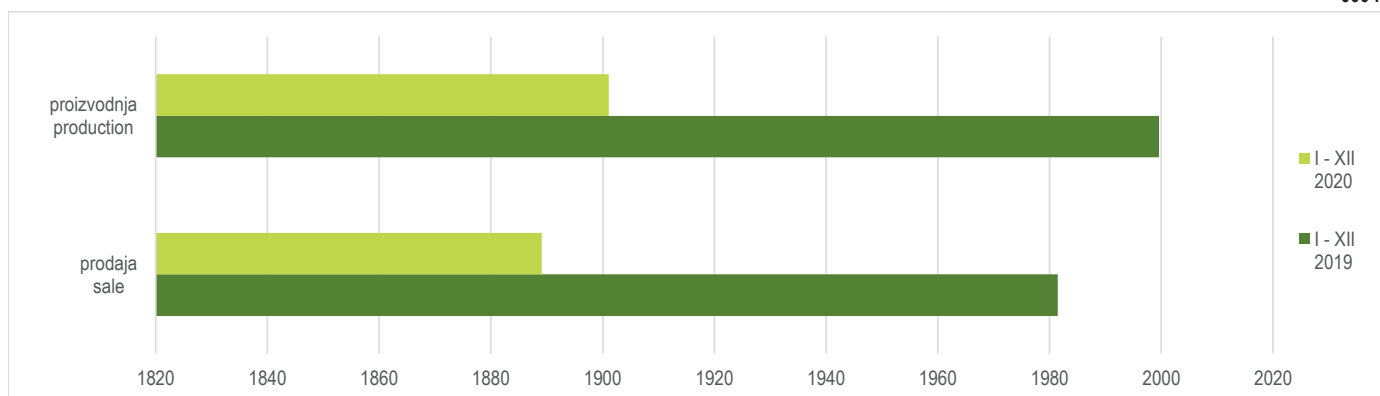
Proizvodnja liščara/listača i četinarara/četinjača
Production of broad leaf and conifers

000 m³



Ukupna proizvodnja i prodaja šumskih sortimenata
Total production and sale forestry assortments

000 m³



6.1 MJESEČNE STOPE PROMJENA IZRAČUNATE IZ DESEZONIRANIH INDEKSA OBIMA INDUSTRIJSKE PROIZVODNJE, decembar/prosinac 2020.
MONTH-ON-MONTH GROWTH RATES CALCULATED FROM SEASONALLY ADJUSTED VOLUME INDICES ON INDUSTRIAL PRODUCTION, December 2020

	VII 2020 VI 2020	VIII 2020 VII 2020	IX 2020 VIII 2020	X 2020 IX 2020	XI 2020 X 2020	XII 2020 XI 2020	
Ukupno industrija Prema GIG-u 2009.	1,5	-2,8	5,3	-0,8	1,7	1,2	Total industry According to MIGs 2009.
AI Intermedijarni proizvodi	-0,9	-2,4	4,1	3,4	0,2	5,8	Intermediate goods
AE Energija	-0,7	-2,6	4,1	-3,1	9,7	2,2	Energy
BB Kapitalni proizvodi	9,1	0,4	2,3	0,3	3,2	3,5	Capital goods
CD Trajni proizvodi za široku potrošnju	9,3	-1,7	9,9	-7,1	4,7	-4,5	Consumer durables
CN Netrajni proizvodi za široku potrošnju Prema područjima i oblastima KD BIH 2010	0,3	-2,5	5,3	-4,1	2,7	-3,4	Consumer non-durables According to KD BIH 2010. sections and divisions
B Vađenje ruda i kamena	-6,9	-1,9	-1,9	0,0	0,4	0,0	Mining and quarrying
05 Vađenje ugljena i lignita	-10,2	1,6	-3,3	-1,2	1,4	-1,9	Mining of coal and lignite
07 Vađenje metalnih ruda	49,4	-20,4	4,4	-24,5	21,2	27,2	Mining of metal ores
08 Vađenje ostalih ruda i kamena	2,4	-6,6	5,3	6,1	-5,5	4,1	Other mining and quarrying
C Prerađivačka industrija	2,6	-2,2	4,9	0,6	0,6	1,4	Manufacturing
10 Proizvodnja prehrambenih proizvoda	1,5	-4,1	5,4	1,2	2,4	1,1	Manufacture of food products
11 Proizvodnja pića	-9,6	-10,0	15,3	-8,3	-2,1	-3,4	Manufacture of beverages
12 Proizvodnja duhanskih proizvoda	80,5	-55,6	24,1	87,6	72,9	-78,9	Manufacture of tobacco products
13 Proizvodnja tekstila	11,7	25,2	-4,1	-2,3	-4,4	-20,3	Manufacture of textiles
14 Proizvodnja odjeće	2,1	-8,9	1,2	-7,3	3,7	-1,3	Manufacture of wearing apparel
15 Proizvodnja kože i srodnih proizvoda	21,1	0,7	-11,3	-10,6	-0,4	10,2	Manufacture of leather and related products
16 Prerada drva i proizvoda od drva i pluta, osim namještaja; proizvodnja proizvoda od slame i pletarskih materijala	-1,4	5,6	2,5	-1,5	-3,0	10,5	Manufacture of wood and of products of wood and cork, except furniture, manufacture of articles of straw and plaiting materials
17 Proizvodnja papira i proizvoda od papira	3,7	23,4	-15,8	-4,3	14,4	3,3	Manufacture of paper and paper products
18 Štampanje i umnožavanje snimljenih zapisa	-2,7	-15,2	17,1	3,1	-0,9	7,5	Printing and reproduction of recorded media
19 Proizvodnja koksa i rafiniranih naftnih proizvoda	7,3	-9,1	9,1	6,4	8,7	14,9	Manufacture of coke and refined petroleum products
20 Proizvodnja hemikalija i hemijskih proizvoda	0,9	-8,4	6,1	3,0	3,6	6,0	Manufacture of chemicals and chemical products
21 Proizvodnja osnovnih farmaceutskih proizvoda i farmaceutskih preparata	-7,7	-28,3	55,4	-13,4	10,2	-1,8	Manufacture of basic pharmaceutical products and pharmaceutical preparations
22 Proizvodnja proizvoda od gume i plastičnih masa	-1,7	-0,5	6,4	-3,6	7,4	2,0	Manufacture of rubber and plastic products
23 Proizvodnja ostalih nemetalnih mineralnih proizvoda	2,3	-9,2	8,5	-5,4	3,0	13,1	Manufacture of other non-metallic mineral products
24 Proizvodnja baznih metala	-5,5	-13,3	12,4	14,2	-8,7	5,7	Manufacture of basic metals
25 Proizvodnja gotovih metalnih proizvoda, osim mašina i opreme	15,9	-7,7	8,4	6,1	2,4	4,5	Manufacture of fabricated metal products, except machinery and equipment
26 Proizvodnja računara te elektroničkih i optičkih proizvoda	-1,1	-34,9	30,3	33,6	-32,8	50,6	Manufacture of computer, electronic and optical products
27 Proizvodnja električne opreme	0,0	0,9	-3,7	9,8	-12,3	4,2	Manufacture of electrical equipment
28 Proizvodnja mašina i uređaja, d. n.	7,6	-10,3	9,1	4,4	-8,8	8,0	Manufacture of machinery and equipment n. e. c.
29 Proizvodnja motornih vozila, prikolica i poluprikolica	13,3	-2,1	9,2	3,1	0,4	8,8	Manufacture of motor vehicles, trailers and semi-trailers
30 Proizvodnja ostalih prijevoznih sredstava	11,0	-25,6	15,9	29,0	-15,6	6,5	Manufacture of other transport equipment
31 Proizvodnja namještaja	11,6	-1,1	10,9	-8,6	5,4	-5,7	Manufacture of furniture
32 Ostala prerađivačka industrija	-32,9	62,6	-27,8	9,1	-3,1	-8,2	Other manufacturing
33 Popravak i instaliranje mašina i opreme	-0,5	-2,6	-3,3	4,3	-3,5	10,3	Repair and installation of machinery and equipment
D Proizvodnja i snabdijevanje/opskrba električnom energijom i plinom (osim grane 35.3)	3,9	-2,1	7,9	-4,6	13,6	2,0	Electricity and gas supply (except group 35.3)
35 Proizvodnja i snabdijevanje/opskrba električnom energijom i plinom (osim grane 35.3)	3,9	-2,1	7,9	-4,6	13,6	2,0	Electricity and gas supply (except group 35.3)

6.2 GODIŠNJE STOPE PROMJENA IZRAČUNATE IZ KALENDARSKI PRILAGOĐENIH INDEKSA OBIMA INDUSTRIJSKE PROIZVODNJE, decembar/prosinac 2020.

YEAR-ON-YEAR GROW RATES CALCULATED FROM WORKING-DAY ADJUSTED VOLUME INDICES ON INDUSTRIAL PRODUCTION, December 2020

	VIII 2020 VIII 2019	IX 2020 IX 2019	X 2020 X 2019	XI 2020 XI 2019	XII 2020 XII 2019	I-XII 2020 I-XII 2019	
Ukupno industrija	-4,1	-1,1	-1,9	-2,0	2,7	-5,9	Total industry
Prema GIG-u 2009.							According to MIGs 2009.
AI Intermedijarni proizvodi	-1,2	-2,1	-0,6	1,8	14,8	-4,4	Intermediate goods
AE Energija	-11,2	-2,3	-4,2	-3,5	-6,7	-5,8	Energy
BB Kapitalni proizvodi	10,1	5,7	13,6	13,2	15,3	-2,1	Capital goods
CD Trajni proizvodi za široku potrošnju	-7,5	3,5	-3,7	-11,1	0,1	-20,9	Consumer durables
CN Netrajni proizvodi za široku potrošnju	-5,1	-3,9	-10,3	-9,2	-6,8	-7,8	Consumer non-durables
Prema područjima i oblastima KD BiH 2010							According to KD BiH 2010. sections and divisions
B Vađenje ruda i kamena	0,7	-4,5	-0,5	-10,0	-10,3	-1,5	Mining and quarrying
05 Vađenje ugljena i lignita	-0,2	-5,0	-1,2	-13,2	-16,2	-4,4	Mining of coal and lignite
07 Vađenje metalnih ruda	10,4	-9,2	-18,9	7,5	-24,4	13,8	Mining of metal ores
08 Vađenje ostalih ruda i kamena	4,3	-0,2	5,8	4,0	34,0	11,4	Other mining and quarrying
C Prerađivačka industrija	-1,6	-1,0	-1,0	-1,5	6,4	-6,6	Manufacturing
10 Proizvodnja prehrambenih proizvoda	-8,3	-4,8	2,8	2,3	4,7	-1,4	Manufacture of food products
11 Proizvodnja pića	-19,4	1,5	-17,8	-19,0	-23,3	-14,7	Manufacture of beverages
12 Proizvodnja duhanskih proizvoda	-55,7	-39,2	80,1	231,4	-86,6	-45,9	Manufacture of tobacco products
13 Proizvodnja tekstila	24,2	51,8	27,7	36,4	-30,2	3,9	Manufacture of textiles
14 Proizvodnja odjeće	14,5	-17,8	-28,9	-20,6	-15,1	-10,5	Manufacture of wearing apparel
15 Proizvodnja kože i srodnih proizvoda	-10,2	-21,6	-31,6	-32,1	-12,6	-18,5	Manufacture of leather and related products
16 Prerada drva i proizvoda od drva i pluta, osim namještaja; proizvodnja proizvoda od slame i pletarskih materijala	-2,6	-6,5	-8,1	-12,6	-0,4	-10,0	Manufacture of wood and of products of wood and cork, except furniture, manufacture of articles of straw and plaiting materials
17 Proizvodnja papira i proizvoda od papira	107,6	9,8	-0,8	33,6	31,2	13,4	Manufacture of paper and paper products
18 Štampanje i umnožavanje snimljenih zapisa	-37,8	-16,0	-10,7	-14,4	7,7	-16,9	Printing and reproduction of recorded media
19 Proizvodnja koksa i rafiniranih naftnih proizvoda	-14,3	-7,8	-3,3	1,4	10,3	-14,0	Manufacture of coke and refined petroleum products
20 Proizvodnja hemikalija i hemijskih proizvoda	-3,7	11,0	10,8	11,0	24,2	3,5	Manufacture of chemicals and chemical products
21 Proizvodnja osnovnih farmaceutskih proizvoda i farmaceutskih preparata	-17,0	29,2	-18,9	-9,0	67,9	-3,3	Manufacture of basic pharmaceutical products and pharmaceutical preparations
22 Proizvodnja proizvoda od gume i plastičnih masa	-6,0	-8,1	-14,0	-9,1	1,1	-9,0	Manufacture of rubber and plastic products
23 Proizvodnja ostalih nemetalnih mineralnih proizvoda	-5,1	3,8	-9,8	-6,5	6,7	-0,6	Manufacture of other non-metallic mineral products
24 Proizvodnja baznih metala	-18,6	1,3	17,3	1,4	25,4	-19,4	Manufacture of basic metals
25 Proizvodnja gotovih metalnih proizvoda, osim mašina i opreme	8,0	13,9	20,3	26,1	25,9	3,6	Manufacture of fabricated metal products, except machinery and equipment
26 Proizvodnja računara te elektroničkih i optičkih proizvoda	-20,1	-38,9	-26,3	-26,5	-27,7	-9,7	Manufacture of computer, electronic and optical products
27 Proizvodnja električne opreme	21,0	12,8	26,0	10,2	37,1	12,0	Manufacture of electrical equipment
28 Proizvodnja mašina i uređaja, d. n.	-16,7	-11,7	6,7	-15,6	26,5	-8,8	Manufacture of machinery and equipment n. e. c.
29 Proizvodnja motornih vozila, prikolica i poluprikolica	-34,3	-19,8	-19,0	-28,0	16,2	-27,8	Manufacture of motor vehicles, trailers and semi-trailers
30 Proizvodnja ostalih prijevoznih sredstava	-5,5	65,2	150,0	118,0	117,0	58,4	Manufacture of other transport equipment
31 Proizvodnja namještaja	-7,8	3,1	-4,1	-10,5	-0,4	-21,1	Manufacture of furniture
32 Ostala prerađivačka industrija	20,8	-19,0	0,3	-19,9	-48,5	-2,0	Other manufacturing
33 Popravak i instaliranje mašina i opreme	-1,8	-2,5	-10,6	-2,7	-1,0	-0,7	Repair and installation of machinery and equipment
D Proizvodnja i snabdijevanje/opskrba električnom energijom i plinom (osim grane 35.3)	-16,0	0,1	-5,6	1,1	-4,5	-5,7	Electricity and gas supply (except group 35.3)
35 Proizvodnja i snabdijevanje/opskrba električnom energijom i plinom (osim grane 35.3)	-16,0	0,1	-5,6	1,1	-4,5	-5,7	Electricity and gas supply (except group 35.3)

INDUSTRIJA

INDUSTRY

6.3 IZVORNI INDEKSI OBIMA INDUSTRIJSKE PROIZVODNJE-UKUPNO, PREMA GIG, PODRUČJIMA I OBLASTIMA KD BIH 2010, decembar/prosinac 2020.

GROSS VOLUME INDICES ON INDUSTRIAL PRODUCTION-TOTAL, PER MIGs AND KD BIH 2010 SECTIONS AND DIVISIONS, December 2020

	Struktura Structure	XII 2020 Ø 2019	XII 2020 XII 2019	I-XII 2020 I-XII 2019	
Ukupno industrija	100,00	101,1	103,5	94,2	Total industry
Prema GIG-u 2009.					According to MIGs 2009.
AI Intermedijarni proizvodi	33,08	97,7	114,9	95,5	Intermediate goods
AE Energija	25,96	110,6	93,4	94,2	Energy
BB Kapitalni proizvodi	12,97	106,1	122,2	98,2	Capital goods
CD Trajni proizvodi za široku potrošnju	3,88	90,8	100,1	79,1	Consumer durables
CN Netrajni proizvodi za široku potrošnju	24,11	94,4	95,3	92,6	Consumer non-durables
Prema područjima i oblastima KD BIH 2010					According to KD BIH 2010. sections and divisions
B Vađenje ruda i kamena	9,61	92,3	89,7	98,5	Mining and quarrying
05 Vađenje ugljena i lignita	7,89	90,3	83,8	95,6	Mining of coal and lignite
07 Vađenje metalnih ruda	0,23	70,4	75,6	113,8	Mining of metal ores
08 Vađenje ostalih ruda i kamena	1,49	106,6	134,0	111,4	Other mining and quarrying
C Prerađivačka industrija	73,88	97,8	107,7	93,6	Manufacturing
10 Proizvodnja prehrambenih proizvoda	7,73	111,8	107,2	99,0	Manufacture of food products
11 Proizvodnja pića	3,21	79,7	76,7	85,3	Manufacture of beverages
12 Proizvodnja duhanskih proizvoda	0,07	51,8	14,1	54,8	Manufacture of tobacco products
13 Proizvodnja tekstila	1,83	73,5	69,9	103,9	Manufacture of textiles
14 Proizvodnja odjeće	4,26	80,7	84,9	89,5	Manufacture of wearing apparel
15 Proizvodnja kože i srodnih proizvoda	2,60	79,3	87,4	81,7	Manufacture of leather and related products
16 Prerada drva i proizvoda od drva i pluta, osim namještaja; proizvodnja proizvoda od slame i pletarskih materijala	3,85	87,9	99,6	90,0	Manufacture of wood and of products of wood and cork, except furniture, manufacture of articles of straw and plaiting materials
17 Proizvodnja papira i proizvoda od papira	3,00	131,6	131,1	113,3	Manufacture of paper and paper products
18 Štampanje i umnožavanje snimljenih zapisa	1,54	96,9	107,7	83,1	Printing and reproduction of recorded media
19 Proizvodnja koksa i rafiniranih naftnih proizvoda	1,56	105,1	110,2	86,0	Manufacture of coke and refined petroleum products
20 Proizvodnja hemikalija i hemijskih proizvoda	3,43	121,8	124,2	103,5	Manufacture of chemicals and chemical products
21 Proizvodnja osnovnih farmaceutskih proizvoda i farmaceutskih preparata	2,40	122,8	177,6	97,9	Manufacture of basic pharmaceutical products and pharmaceutical preparations
22 Proizvodnja proizvoda od gume i plastičnih masa	3,98	91,7	101,1	91,0	Manufacture of rubber and plastic products
23 Proizvodnja ostalih nemetalnih mineralnih proizvoda	4,22	89,7	106,7	99,4	Manufacture of other non-metallic mineral products
24 Proizvodnja baznih metala	5,36	89,5	125,3	80,6	Manufacture of basic metals
25 Proizvodnja gotovih metalnih proizvoda, osim mašina i opreme	10,80	111,8	126,0	103,6	Manufacture of fabricated metal products, except machinery and equipment
26 Proizvodnja računara te elektroničkih i optičkih proizvoda	0,41	103,2	72,3	90,3	Manufacture of computer, electronic and optical products
27 Proizvodnja električne opreme	1,79	106,9	137,1	110,2	Manufacture of electrical equipment
28 Proizvodnja mašina i uređaja, d. n.	2,38	88,7	126,5	91,2	Manufacture of machinery and equipment n.e.c.
29 Proizvodnja motornih vozila, prikolica i poluprikolica	3,54	73,8	116,1	72,3	Manufacture of motor vehicles, trailers and semi-trailers
30 Proizvodnja ostalih prijevoznih sredstava	0,01	200,7	217,1	158,4	Manufacture of other transport equipment
31 Proizvodnja namještaja	3,82	90,0	99,6	78,9	Manufacture of furniture
32 Ostala prerađivačka industrija	1,28	70,9	51,5	98,0	Other manufacturing
33 Popravak i instaliranje mašina i opreme	0,81	105,7	98,9	99,6	Repair and installation of machinery and equipment
D Proizvodnja i snabdijevanje/opskrba električnom energijom i plinom (osim grane 35.3)	16,51	120,9	95,5	94,3	Electricity and gas supply (except group 35.3)
35 Proizvodnja i snabdijevanje/opskrba električnom energijom i plinom (osim grane 35.3)	16,51	120,9	95,5	94,3	Electricity and gas supply (except group 35.3)

6.4 DESEZONIRANI INDEKSI OBIMA INDUSTRIJSKE PROIZVODNJE - UKUPNO
SEASONALLY ADJUSTED VOLUME INDICES ON INDUSTRIAL PRODUCTION - TOTAL

2015=100

Godina Year	Mjesec Month	Ukupno Total	Prema glavnim industrijskim grupacijama By main industrial groupings				
			Intermedijarni proizvodi Intermediate goods	Energija Energy	Kapitalni proizvodi Capital goods	Trajni proizvodi za široku potrošnju Consumer durables	Netrajni proizvodi za široku potrošnju Consumer non-durables
2017	I	97,9	89,8	101,9	99,6	111,1	101,4
	II	103,8	103,4	98,7	108,0	122,5	106,8
	III	105,6	107,6	100,9	102,8	128,2	107,8
	IV	106,4	103,3	104,1	118,6	128,6	105,6
	V	106,3	109,1	99,0	111,3	136,0	105,0
	VI	106,7	108,9	104,0	106,5	126,9	103,4
	VII	109,7	109,2	110,5	105,1	124,7	111,6
	VIII	111,7	110,6	110,4	111,7	126,2	112,9
	IX	108,6	106,6	109,1	110,2	118,3	107,5
	X	108,4	106,3	105,7	113,7	113,7	112,2
	XI	107,4	109,3	104,1	106,1	120,8	109,7
	XII	105,8	108,5	103,2	106,3	118,8	105,3
2018	I	110,0	116,9	102,5	113,3	116,0	113,6
	II	107,2	105,5	109,6	105,4	121,4	105,3
	III	108,0	100,7	115,1	108,8	120,5	108,8
	IV	107,6	103,2	103,2	106,2	128,4	115,2
	V	105,8	100,1	104,4	106,2	126,7	110,4
	VI	104,2	95,1	107,4	109,1	117,2	109,0
	VII	108,2	105,5	108,6	114,5	113,7	109,3
	VIII	109,4	106,6	112,7	107,1	108,8	110,4
	IX	108,9	107,0	105,3	111,9	114,0	112,5
	X	109,6	109,2	110,5	118,3	122,9	105,2
	XI	107,3	107,1	108,1	110,2	123,6	104,5
	XII	103,9	102,9	101,5	106,5	149,4	105,5
2019	I	104,4	101,1	100,9	111,0	148,1	109,5
	II	106,4	105,1	101,5	113,8	125,9	109,4
	III	109,7	105,3	102,0	122,8	129,3	114,2
	IV	109,6	106,2	107,6	115,6	148,7	111,0
	V	109,4	106,5	105,3	109,8	154,4	110,3
	VI	105,7	98,5	104,5	115,2	129,8	107,1
	VII	105,4	101,9	104,3	105,2	130,1	109,3
	VIII	98,8	92,2	100,6	98,0	117,9	103,7
	IX	101,4	97,1	95,1	104,9	115,7	108,5
	X	101,3	99,1	94,0	97,5	115,6	111,0
	XI	103,2	96,9	102,4	101,4	131,2	112,8
	XII	99,8	91,1	108,3	103,4	111,3	105,7
2020	I	105,3	101,7	112,1	107,4	104,0	107,0
	II	105,9	102,3	104,7	105,8	115,4	112,4
	III	95,6	94,6	93,3	97,6	87,8	100,0
	IV	89,3	89,4	93,4	86,7	57,9	89,3
	V	92,0	85,6	91,0	99,4	77,7	97,7
	VI	96,3	94,6	92,3	98,7	101,5	101,0
	VII	97,7	93,7	91,6	107,6	110,9	101,3
	VIII	95,0	91,5	89,3	108,0	109,0	98,8
	IX	100,1	95,2	92,9	110,5	119,8	104,1
	X	99,3	98,4	90,1	110,9	111,3	99,8
	XI	101,0	98,6	98,8	114,4	116,6	102,4
	XII	102,2	104,4	101,0	118,5	111,4	98,9

6.5 KALENDARSKI PRILAGOĐENI INDEKSI OBIMA INDUSTRIJSKE PROIZVODNJE - UKUPNO
WORKING-DAY ADJUSTED VOLUME INDICES ON INDUSTRIAL PRODUCTION - TOTAL

2015=100

Godina Year	Mjesec Month	Ukupno Total	Prema glavnim industrijskim grupacijama By main industrial groupings				
			Intermedijarni proizvodi Intermediate goods	Energija Energy	Kapitalni proizvodi Capital goods	Trajni proizvodi za široku potrošnju Consumer durables	Netrajni proizvodi za široku potrošnju Consumer non-durables
2017	I	91,4	76,8	111,9	80,7	112,0	87,5
	II	97,1	92,0	102,1	96,5	119,2	95,4
	III	106,4	105,5	107,0	99,3	125,0	106,3
	IV	105,6	106,6	97,2	116,1	123,8	109,0
	V	103,8	112,4	89,0	111,2	128,0	105,6
	VI	106,0	112,5	92,9	111,2	123,2	107,5
	VII	112,5	115,0	105,7	108,8	117,1	120,4
	VIII	111,1	113,2	107,8	110,5	119,9	111,8
	IX	110,2	111,6	103,2	123,2	127,0	108,5
	X	115,5	115,0	109,2	134,5	124,6	115,4
	XI	111,5	112,2	109,2	112,7	127,8	111,1
	XII	108,3	101,1	115,3	97,9	125,2	110,1
2018	I	103,1	100,8	112,6	93,4	117,0	98,6
	II	100,8	94,6	113,4	95,1	118,1	94,9
	III	108,8	98,7	122,1	106,1	117,3	107,7
	IV	106,2	106,1	96,5	101,8	123,5	118,1
	V	102,9	102,4	93,7	105,1	119,2	110,8
	VI	103,1	97,3	95,9	113,9	113,7	113,2
	VII	111,0	111,2	103,9	118,9	106,8	118,2
	VIII	108,3	108,1	110,1	104,3	103,3	108,7
	IX	110,7	111,9	99,6	125,7	122,4	114,3
	X	117,0	118,7	114,2	140,0	134,6	108,1
	XI	111,8	110,3	113,4	116,9	130,8	106,1
	XII	106,4	95,9	113,5	98,3	157,6	109,3
2019	I	98,3	87,8	110,9	92,8	149,4	95,4
	II	100,6	95,1	105,0	104,0	122,5	99,6
	III	110,5	103,4	108,2	120,8	125,9	113,4
	IV	107,6	109,1	100,5	108,5	142,9	112,5
	V	106,0	108,3	94,6	108,1	145,2	110,5
	VI	104,5	100,5	93,3	120,2	126,0	111,1
	VII	108,2	107,4	99,8	109,5	122,2	118,3
	VIII	97,2	92,7	98,2	94,5	112,0	101,5
	IX	103,1	101,4	90,0	118,2	124,3	110,7
	X	108,1	108,0	97,1	114,7	126,7	114,2
	XI	107,9	99,9	107,5	107,7	139,0	115,2
	XII	102,4	85,0	121,1	96,3	117,4	109,0
2020	I	99,7	88,8	123,3	90,8	104,9	93,5
	II	100,7	93,2	108,4	97,5	112,4	103,3
	III	96,1	93,0	98,9	95,9	85,4	99,3
	IV	87,1	91,5	87,3	79,6	55,5	89,4
	V	88,7	86,6	81,8	97,3	73,1	97,6
	VI	95,1	96,5	82,5	102,4	98,5	104,7
	VII	100,4	98,7	87,7	112,3	104,2	109,7
	VIII	93,3	91,6	87,2	104,0	103,6	96,4
	IX	101,9	99,3	87,9	124,9	128,7	106,4
	X	106,1	107,4	93,0	130,3	122,0	102,4
	XI	105,8	101,7	103,7	122,0	123,5	104,6
	XII	105,1	97,6	113,0	111,1	117,5	101,6

6.6 IZVORNI INDEKSI OBIMA INDUSTRIJSKE PROIZVODNJE - UKUPNO
GROSS VOLUME INDICES OF INDUSTRIAL PRODUCTION - TOTAL

2015=100

Godina Year	Mjesec Month	Ukupno Total	Prema glavnim industrijskim grupacijama By main industrial groupings				
			Intermedijarni proizvodi Intermediate goods	Energija Energy	Kapitalni proizvodi Capital goods	Trajni proizvodi za široku potrošnju Consumer durables	Netrajni proizvodi za široku potrošnju Consumer non-durables
2017	I	91,4	76,8	111,9	80,7	112,0	87,5
	II	97,1	92,0	102,1	96,5	119,2	95,4
	III	106,9	105,5	107,0	105,7	125,0	107,6
	IV	104,3	106,6	97,2	110,2	123,8	105,6
	V	104,1	112,4	89,0	111,5	128,0	106,3
	VI	106,2	112,5	92,9	116,7	123,2	108,2
	VII	111,5	115,0	105,7	104,8	117,1	117,5
	VIII	111,9	113,2	107,8	114,2	119,9	113,9
	IX	109,5	111,6	103,2	122,0	127,0	106,9
	X	115,3	115,0	109,2	131,2	124,6	115,1
	XI	112,7	112,2	109,2	117,5	127,8	114,3
	XII	107,0	101,1	115,3	97,7	125,2	106,8
2018	I	103,4	100,8	112,6	93,7	117,0	99,2
	II	100,8	94,6	113,4	95,1	118,1	94,9
	III	108,4	98,7	122,1	103,3	117,3	106,7
	IV	105,8	106,1	96,5	101,1	123,5	117,0
	V	103,1	102,4	93,7	108,1	119,2	111,5
	VI	102,5	97,3	95,9	112,7	113,7	111,4
	VII	110,9	111,2	103,9	116,0	106,8	117,8
	VIII	108,8	108,1	110,1	107,8	103,3	110,1
	IX	109,4	111,9	99,6	123,0	122,4	110,8
	X	117,8	118,7	114,2	138,5	134,6	110,1
	XI	112,7	110,3	113,4	124,0	130,8	108,4
	XII	105,1	95,9	113,5	94,5	157,6	106,0
2019	I	98,5	87,8	110,9	95,4	149,4	96,0
	II	100,6	95,1	105,0	104,0	122,5	99,6
	III	109,2	103,4	108,2	121,9	125,9	109,9
	IV	108,1	109,1	100,5	103,8	142,9	113,9
	V	106,3	108,3	94,6	108,5	145,2	111,2
	VI	103,0	100,5	93,3	117,4	126,0	107,0
	VII	109,0	107,4	99,8	108,4	122,2	120,5
	VIII	97,7	92,7	98,2	97,7	112,0	102,8
	IX	102,7	101,4	90,0	115,0	124,3	109,7
	X	108,9	108,0	97,1	118,6	126,7	116,3
	XI	107,3	99,9	107,5	108,8	139,0	113,4
	XII	102,0	85,0	121,1	93,6	117,4	108,0
2020	I	99,9	88,8	123,3	91,2	104,9	94,1
	II	100,1	93,2	108,4	96,5	112,4	101,7
	III	96,6	93,0	98,9	97,6	85,4	100,5
	IV	87,5	91,5	87,3	79,7	55,5	90,5
	V	88,2	86,6	81,8	96,2	73,1	96,1
	VI	95,5	96,5	82,5	101,0	98,5	106,0
	VII	101,1	98,7	87,7	116,3	104,2	111,8
	VIII	92,4	91,6	87,2	100,2	103,6	94,0
	IX	102,4	99,3	87,9	125,6	128,7	107,8
	X	106,0	107,4	93,0	133,2	122,0	102,1
	XI	105,2	101,7	103,7	118,3	123,5	103,0
	XII	105,6	97,6	113,0	114,4	117,5	102,9

6.7 KALENDARSKI PRILAGOĐENI I DESEZONIRANI INDEKSI OBIMA INDUSTRIJSKE PROIZVODNJE- PREMA PODRUČJIMA I OBLASTIMA KD BIH 2010.
WORKING-DAY ADJUSTED AND SEASONALLY ADJUSTED VOLUME INDICES ON INDUSTRIAL PRODUCTION- PER 2010 SECTIONS AND DIVISIONS KD BiH

2015=100

KD BIH 2010.	Kalendarski prilagođeni indeksi Working-day adjusted indices				Desezonirani indeksi Seasonally adjusted indices			
	IX 2020	X 2020	XI 2020	XII 2020	IX 2020	X 2020	XI 2020	XII 2020
Ukupno Total	101,9	106,1	105,8	105,1	100,1	99,3	101,0	102,2
Područje B Section B	104,7	111,6	107,9	102,9	101,8	101,7	102,2	102,2
05	97,2	103,1	103,2	99,0	98,4	97,2	98,6	96,8
07	127,5	97,6	91,2	74,4	114,4	86,4	104,7	133,2
08	140,9	160,3	134,8	127,8	121,0	128,5	121,4	126,4
Područje C Section C	105,6	109,6	106,0	101,8	100,9	101,5	102,1	103,5
10	104,4	106,0	107,8	117,8	104,9	106,1	108,6	109,8
11	106,6	80,4	76,5	84,8	99,1	90,9	88,9	85,9
12	11,4	25,2	57,3	18,4	13,2	24,7	42,7	9,0
13	85,3	84,0	75,8	46,1	77,1	75,4	72,0	57,4
14	123,8	102,8	113,4	105,8	114,9	106,5	110,5	109,1
15	76,0	66,2	67,0	75,1	76,9	68,7	68,5	75,5
16	88,3	91,2	82,2	77,1	80,8	79,7	77,2	85,3
17	107,9	96,8	112,4	114,4	99,2	95,0	108,6	112,2
18	114,5	121,6	113,0	115,6	97,5	100,6	99,6	107,1
19	84,6	90,3	91,5	104,0	81,4	86,6	94,2	108,1
20	110,3	123,2	119,4	126,4	108,7	111,9	116,0	122,9
21	127,1	161,0	183,5	146,0	132,4	114,6	126,3	124,0
22	124,9	127,9	130,9	120,1	119,6	115,3	123,8	126,3
23	106,9	104,6	91,8	82,9	94,9	89,7	92,4	104,6
24	64,9	76,1	74,1	77,0	68,6	78,4	71,6	75,6
25	143,8	160,9	143,9	131,7	127,5	135,3	138,5	144,7
26	235,7	314,9	211,7	318,8	235,7	314,9	211,7	318,8
27	125,1	147,1	124,6	116,7	119,3	131,0	114,9	119,7
28	100,6	105,7	88,7	91,6	94,6	98,8	90,1	97,3
29	76,6	80,4	71,7	69,0	67,8	69,9	70,1	76,4
30	60,5	78,0	65,8	70,1	60,5	78,0	65,8	70,1
31	131,2	123,4	126,5	119,5	125,3	114,5	120,6	113,7
32	150,9	177,9	155,8	165,2	190,0	207,4	200,8	184,4
33	71,2	74,2	71,6	79,0	71,2	74,2	71,6	79,0
Područje D Section D	84,2	88,9	105,0	119,9	92,9	88,5	100,6	102,5
35	84,2	88,9	105,0	119,9	92,9	88,5	100,6	102,5

6.8 INDEKSI OBIMA INDUSTRIJSKE PROIZVODNJE - UKUPNO, PREMA GIG, PODRUČJIMA I OBLASTIMA KD BIH 2010
VOLUME INDICES OF INDUSTRIAL PRODUCTION - TOTAL, PER MIGs, SECTIONS AND DIVISIONS (NACE Rev.2)

	2015=100														
	2018	2019	I 2020	II 2020	III 2020	IV 2020	V 2020	VI 2020	VII 2020	VIII 2020	IX 2020	X 2020	XI 2020	XII 2020	
INDUSTRIJA UKUPNO	107,4	104,4	99,9	100,1	96,6	87,5	88,2	95,5	101,1	92,4	102,4	106,0	105,2	105,6	TOTAL INDUSTRY
PREMA GLAVNIM INDUSTRIJSKIM GRUPACIJAMA															BY MAIN INDUSTRIAL GROUPINGS
AI Intermedijarni proizvodi	104,7	99,9	88,8	93,2	93,0	91,5	86,6	96,5	98,7	91,6	99,3	107,4	101,7	97,6	Intermediate goods
AE Energija	107,4	102,2	123,3	108,4	98,9	87,3	81,8	82,5	87,7	87,2	87,9	93,0	103,7	113,0	Energy
BB Kapitalni proizvodi	109,8	107,8	91,2	96,5	97,6	79,7	96,2	101,0	116,3	100,2	125,6	133,2	118,3	114,4	Capital goods
CD Trajni proizvodi za široku potrošnju	122,0	129,4	104,9	112,4	85,4	55,5	73,1	98,5	104,2	103,6	128,7	122,0	123,5	117,5	Durable consumer goods
CN Netrajni proizvodi za široku potrošnju	108,7	109	94,1	101,7	100,5	90,5	96,1	106,0	111,8	94,0	107,8	102,1	103,0	102,9	Non - durable consumer goods
PREMA PODRUČJIMA I OBLASTIMA KD-a															BY SECTIONS AND DIVISIONS OF CEA
B VAĐENJE RUDA I KAMENA	115,3	99,1	110,4	115,1	113,5	117,1	110,9	110,5	106,2	106,6	104,7	111,6	107,9	102,9	MINING AND QUARRYING
05 Vađenje ugljena i lignita	115,0	100,5	110,2	110,7	107,5	111,2	109,5	107,7	98,1	100,7	97,2	103,1	103,2	99,0	Mining of coal and lignite
07 Vađenje metalnih ruda	104,8	96,6	102,1	132,2	117,1	140,9	142,4	93,7	186,2	138,3	127,5	97,6	91,2	74,4	Mining of metal ores
08 Vađenje ostalih ruda i kamena	116,1	92	110,3	134,7	144,5	143,5	110,3	126,3	136,3	132,3	140,9	160,3	134,8	127,8	Other mining and quarrying
C PRERADIVAČKA INDUSTRIJA	107,2	86,8	91,1	96,1	94,8	86,2	89,7	99,1	104,7	93,1	106,4	109,4	105,0	102,6	MANUFACTURING
10 Proizvodnja prehrambenih proizvoda	102,5	95,8	102,3	103,0	112,6	106,3	100,0	98,1	110,8	98,8	105,8	105,6	106,0	119,4	Manufacture of food products
11 Proizvodnja pića	106,6	49	52,2	51,9	99,2	72,9	97,4	134,4	129,0	104,2	106,6	80,4	76,5	84,8	Manufacture of beverages
12 Proizvodnja duhanskih proizvoda	47,1	24,8	9,1	9,0	21,3	6,6	36,0	12,2	24,6	10,3	11,7	25,0	55,3	18,9	Manufacture of tobacco products
13 Proizvodnja tekstila	102,4	126,5	79,5	85,6	51,3	36,3	48,9	61,1	60,1	68,8	85,3	84,0	75,8	46,1	Manufacture of textiles
14 Proizvodnja odjeće	112,6	87,3	114,5	124,7	104,1	120,4	128,7	127,5	139,8	103,3	123,8	102,8	113,4	105,8	Manufacture of wearing apparel
15 Proizvodnja kože i srodnih proizvoda	102,0	99,6	94,3	93,8	81,8	59,8	73,1	70,4	94,9	73,7	76,0	66,2	67,0	75,1	Manufacture of leather and related products

6.8 INDEKSI OBIMA INDUSTRIJSKE PROIZVODNJE - UKUPNO, PREMA GIG, PODRUČJIMA I OBLASTIMA KD BIH 2010
VOLUME INDICES OF INDUSTRIAL PRODUCTION - TOTAL, PER MIGs, SECTIONS AND DIVISIONS (NACE Rev.2)

	2015=100														
	2018	2019	I 2020	II 2020	III 2020	IV 2020	V 2020	VI 2020	VII 2020	VIII 2020	IX 2020	X 2020	XI 2020	XII 2020	
16 Prerada drva i proizvoda od drva i pluta, osim namještaja; proizvodnja predmeta od slame i pletarskih materijala	97,6	84,8	74,3	79,4	77,6	69,9	72,3	78,2	79,2	77,4	88,3	91,2	82,2	77,1	Manufacture of wood and of products of wood and cork, except furniture; manufacture of articles of straw and plaiting materials
17 Proizvodnja papira i proizvoda od papira	95,7	110,4	96,0	100,8	61,4	82,6	98,0	97,7	105,8	108,4	107,9	96,8	112,4	114,4	Manufacture of paper and paper products
18 Štampanje i umnožavanje snimljenih zapisa	119,3	89,4	106,5	100,4	92,5	69,7	77,0	85,2	92,8	100,2	114,5	121,6	113,0	115,6	Printing and reproduction of recorded media
19 Proizvodnja koksa i rafiniranih naftnih proizvoda	103,5	90,2	89,2	82,6	97,0	77,3	74,9	69,3	83,1	76,9	84,6	90,3	91,5	104,0	Manufacture of coke and refined petroleum products
20 Proizvodnja hemikalija i hemijskih proizvoda	111,2	103,9	107,8	89,0	96,7	99,2	99,4	108,3	111,9	96,6	110,3	123,2	119,4	126,4	Manufacture of chemicals and chemical products
21 Proizvodnja osnovnih farmaceutskih proizvoda i farmaceutskih preparata	125,1	72,4	88,8	123,9	80,8	133,6	85,5	132,1	128,0	49,4	131,3	159,7	176,3	150,7	Manufacture of basic pharmaceutical products and pharmaceutical preparations
22 Proizvodnja proizvoda od gume i plastičnih masa	128,0	87,7	114,9	125,4	118,1	102,3	106,8	123,9	120,7	114,6	124,9	127,9	130,9	120,1	Manufacture of rubber and plastic products
23 Proizvodnja ostalih nemetalnih mineralnih proizvoda	85,7	60,9	56,3	77,6	90,7	94,9	92,9	102,0	106,1	95,3	106,9	104,6	91,8	82,9	Manufacture of other non-metallic mineral products
24 Proizvodnja baznih metala	98,9	82	70,5	72,2	72,7	71,5	46,9	72,1	73,4	60,2	64,9	76,1	74,1	77,0	Manufacture of basic metals
25 Proizvodnja gotovih metalnih proizvoda, osim mašina i opreme	123,2	86	101,4	101,4	103,7	91,0	111,8	116,5	134,0	125,5	143,8	160,9	143,9	131,7	Manufacture of fabricated metal products, except machinery and equipment
26 Proizvodnja računara te elektroničkih i optičkih proizvoda	264,1	86,4	266,9	303,3	311,9	311,4	334,5	281,1	278,1	180,9	235,7	314,9	211,7	318,8	Manufacture of computer, electronic and optical products
27 Proizvodnja električne opreme	105,3	97,9	106,8	108,9	139,4	110,8	118,8	123,6	120,9	124,7	125,1	147,1	124,6	116,7	Manufacture of electrical equipment

6.8 INDEKSI OBIMA INDUSTRIJSKE PROIZVODNJE - UKUPNO, PREMA GIG, PODRUČJIMA I OBLASTIMA KD BIH 2010
VOLUME INDICES OF INDUSTRIAL PRODUCTION - TOTAL, PER MIGs, SECTIONS AND DIVISIONS (NACE Rev.2)

		2015=100														
		2018	2019	I 2020	II 2020	III 2020	IV 2020	V 2020	VI 2020	VII 2020	VIII 2020	IX 2020	X 2020		XI 2020	XII 2020
28	Proizvodnja mašina i uređaja, d. n.	106,3	86,2	89,0	106,0	98,1	94,7	88,2	94,1	97,4	75,9	100,6	105,7	88,7	91,6	Manufacture of machinery and equipment n.e.c.
29	Proizvodnja motornih vozila, prikolica i poluprikolica	90,9	88,5	82,8	88,3	79,6	50,4	46,6	58,4	62,5	45,0	76,6	80,4	71,7	69,0	Manufacture of motor vehicles, trailers and semi-trailers
30	Proizvodnja ostalih prijevoznih sredstava	34,6	121,7	42,5	42,8	31,3	25,3	61,6	63,1	70,1	52,2	60,5	78,0	65,8	70,1	Manufacture of other transport equipment
31	Proizvodnja namještaja	124,8	81,2	107,8	115,1	87,5	57,3	74,0	100,9	107,4	106,6	131,2	123,4	126,5	119,5	Manufacture of furniture
32	Ostala prerađivačka industrija	186,3	68,4	159,3	249,8	432,6	229,6	348,8	276,4	147,7	245,4	150,9	177,9	155,8	165,2	Other manufacturing
33	Popravak i instaliranje mašina i opreme	82,8	103,8	77,6	71,7	76,5	73,8	69,3	75,9	75,5	73,6	71,2	74,2	71,6	79,0	Repa and installation of machinery and equipment
D	PROIZVODNJA I SNABDIJEVANJE/O PSKRBA ELEKTRIČNOM ENERGIJOM I PLINOM (OSIM GRANE 35.3) ¹⁾	104,5	133,3	132,3	109,9	95,4	77,9	70,4	72,8	83,6	82,4	84,2	88,9	105,0	119,9	ELECTRICITY AND GAS SUPPLY (EXCEPT GROUP 35.3)
35	Proizvodnja i snabdijevanje/opskrba električnom	104,5	133,3	132,3	109,9	95,4	77,9	70,4	72,8	83,6	82,4	84,2	88,9	105,0	119,9	Electricity and gas supply (except group 35.3)
1)	Grana djelatnosti 35.3, Proizvodnja i snabdijevanje parom i klimatizacija Group of activity 35.3, Steam and air conditioning supply															Grana djelatnosti 35.3, Proizvodnja i snabdijevanje parom i klimatizacija Group of activity 35.3, Steam and air conditioning supply

Napomena: Prethodni podaci

Note: Preliminary data

6.9 MJESEČNE STOPE PROMJENA IZRAČUNATE IZ DESEZONIRANIH INDEKSA PROMETA U INDUSTRIJI, decembar/prosinac 2020.
MONTH-ON-MONTH GROWTH RATES CALCULATED FROM SEASONALLY ADJUSTED INDICES ON TURNOVER IN INDUSTRY, December 2020

	VII 2020 VI 2020	VIII 2020 VII 2020	IX 2020 VIII 2020	X 2020 IX 2020	XI 2020 X 2020	XII 2020 XI 2020	
Ukupno industrija Prema GIG-u 2009.	5,0	1,9	0,9	1,6	0,5	3,2	Total industry According to MIGs 2009.
AI Intermedijarni proizvodi	6,3	3,5	-0,1	0,1	2,0	4,3	Intermediate goods
AE Energija	2,8	-3,1	3,9	8,8	6,0	0,6	Energy
BB Kapitalni proizvodi	22,2	5,8	-1,2	3,4	0,8	11,1	Capital goods
CD Trajni proizvodi za široku potrošnju	-1,2	-4,4	8,2	1,9	-2,3	0,6	Consumer durables
CN Netrajni proizvodi za široku potrošnju Prema tržištima	-2,0	-5,1	8,8	2,4	-3,6	0,1	Consumer non-durables According to markets
Prodaja na domaće tržište	-0,3	-1,0	3,0	-2,3	0,2	0,4	Domestic industrial turnover
Prodaja na strano tržište	10,0	4,3	-0,8	4,9	0,7	5,4	Non-domestic industrial turnover

6.10 GODIŠNJE STOPE PROMJENA IZRAČUNATE IZ KALENDARSKI PRILAGOĐENIH INDEKSA PROMETA U INDUSTRIJI, decembar/prosinac 2020.
YEAR-ON-YEAR GROW RATES CALCULATED FROM WORKING-DAY ADJUSTED INDICES ON TURNOVER IN INDUSTRY, December 2020

	VIII 2020 VIII 2019	IX 2020 IX 2019	X 2020 X 2019	XI 2020 XI 2019	XII 2020 XII 2019	I-XII 2020 I-XII 2019	
Ukupno industrija Prema GIG-u 2009.	-1,5	0,1	0,8	2,8	10,1	-8,0	Total industry According to MIGs 2009.
AI Intermedijarni proizvodi	2,0	-3,3	-1,4	1,8	7,9	-9,8	Intermediate goods
AE Energija	-4,3	-11,5	-8,1	-5,6	-6,1	-14,7	Energy
BB Kapitalni proizvodi	21,9	12,5	18,1	23,6	54,5	-8,7	Capital goods
CD Trajni proizvodi za široku potrošnju	3,6	13,1	12,7	7,0	14,7	-3,2	Consumer durables
CN Netrajni proizvodi za široku potrošnju Prema tržištima	-14,7	-2,8	-1,7	-3,6	-1,7	-5,1	Consumer non-durables According to markets
Prodaja na domaće tržište	-3,3	9,7	-0,5	0,9	0,5	-1,9	Domestic industrial turnover
Prodaja na strano tržište	0,2	-7,2	2,0	4,2	20,1	-12,7	Non-domestic industrial turnover

6.11 IZVORNI INDEKSI PROMETA U INDUSTRIJI-UKUPNO, PREMA GIG, decembar/prosinac 2020.
GROSS INDICES ON TURNOVER IN INDUSTRY-TOTAL, PER MIGs, December 2020

	Struktura Structure	XII 2020 Ø 2019	XII 2020 XII 2019	I-XII 2020 I-XII 2019	
Ukupno industrija Prema GIG-u 2009.	100,00	97,6	111,3	91,7	Total industry According to MIGs 2009.
AI Intermedijarni proizvodi	47,66	89,4	109,7	90,4	Intermediate goods
AE Energija	7,66	92,3	93,9	85,4	Energy
BB Kapitalni proizvodi	14,01	106,9	159,3	91,8	Capital goods
CD Trajni proizvodi za široku potrošnju	5,66	114,3	115,7	97,5	Consumer durables
CN Netrajni proizvodi za široku potrošnju Prema tržištima	25,01	106,0	101,1	94,9	Consumer non-durables According to markets
Prodaja na domaće tržište	43,61	104,0	100,5	97,9	Domestic industrial turnover
Prodaja na strano tržište	56,39	92,7	122,1	87,0	Non-domestic industrial turnover

6.12 DESEZONIRANI INDEKSI PROMETA U INDUSTRIJI - UKUPNO
SEASONALLY ADJUSTED INDICES ON TURNOVER IN INDUSTRY - TOTAL

2015=100

Godina Year	Mjesec Month	Ukupno Total	Prema glavnim industrijskim grupacijama By main industrial groupings				
			Intermedijarni proizvodi Intermediate goods	Energija Energy	Kapitalni proizvodi Capital goods	Trajni proizvodi za široku potrošnju Consumer durables	Netrajni proizvodi za široku potrošnju Consumer non- durables
2017	I	100,0	91,9	105,3	95,9	118,8	101,2
	II	105,2	98,7	120,0	105,3	126,0	107,0
	III	110,1	109,4	143,5	103,5	130,4	109,1
	IV	108,6	107,4	127,0	102,7	129,9	107,1
	V	109,2	109,9	107,2	102,0	132,2	107,6
	VI	107,4	110,2	101,8	106,3	132,4	101,5
	VII	115,8	115,1	116,6	109,8	135,4	117,6
	VIII	117,8	118,7	117,5	117,9	127,6	119,4
	IX	116,5	114,8	119,5	116,0	130,6	114,6
	X	118,6	120,0	129,8	121,8	129,0	114,2
	XI	116,0	115,3	121,7	118,5	133,5	115,6
	XII	118,1	118,2	139,8	126,8	134,6	110,9
2018	I	122,6	129,1	133,8	118,1	130,4	111,1
	II	114,0	111,4	127,1	111,3	128,7	109,0
	III	117,6	111,9	138,5	114,3	133,1	112,0
	IV	117,8	113,6	127,1	119,1	137,1	122,9
	V	122,7	125,0	133,8	116,2	137,1	118,8
	VI	120,2	119,4	126,1	114,6	134,5	118,1
	VII	122,6	124,9	135,7	122,4	133,3	110,5
	VIII	120,3	122,9	126,5	118,5	139,0	109,7
	IX	122,2	123,2	128,6	122,7	139,3	112,4
	X	121,9	125,7	146,6	122,7	140,7	110,1
	XI	124,2	126,6	141,2	121,5	142,3	112,6
	XII	119,1	114,1	127,5	123,9	140,9	116,2
2019	I	115,9	111,8	129,8	118,1	146,5	114,4
	II	120,8	119,7	123,9	126,9	144,9	115,7
	III	121,9	118,6	137,6	147,2	153,0	114,7
	IV	130,9	127,6	132,0	163,3	167,5	120,4
	V	126,6	113,5	130,2	176,6	160,2	122,3
	VI	129,7	123,0	121,1	176,6	147,0	114,7
	VII	115,5	109,6	123,4	122,7	147,2	112,9
	VIII	111,2	100,0	97,1	115,3	144,0	118,8
	IX	114,7	105,9	109,0	122,2	146,3	114,2
	X	112,7	103,3	114,2	120,1	148,9	116,3
	XI	111,0	102,5	117,8	116,9	151,2	113,7
	XII	108,2	102,7	119,2	105,9	146,6	111,7
2020	I	112,8	109,4	107,4	126,7	145,9	122,8
	II	113,9	107,7	108,7	124,4	153,5	119,8
	III	106,1	98,4	121,1	112,3	135,9	118,1
	IV	98,1	90,0	102,3	98,7	116,1	96,9
	V	99,3	92,8	95,8	100,9	129,9	100,0
	VI	103,0	92,8	93,3	106,3	151,8	109,9
	VII	108,2	98,7	95,9	129,9	150,0	107,6
	VIII	110,2	102,1	92,9	137,4	143,4	102,1
	IX	111,2	101,9	96,5	135,8	155,2	111,0
	X	112,9	102,0	105,0	140,4	158,1	113,7
	XI	113,5	104,1	111,3	141,5	154,4	109,7
	XII	117,1	108,5	111,9	157,3	155,3	109,9

6.13 KALENDARSKI PRILAGOĐENI INDEKSI PROMETA U INDUSTRIJI- UKUPNO
WORKING-DAY ADJUSTED INDICES ON TURNOVER IN INDUSTRY - TOTAL

2015=100

Godina Year	Mjesec Month	Ukupno Total	Prema glavnim industrijskim grupacijama By main industrial groupings				
			Intermedijarni proizvodi Intermediate goods	Energija Energy	Kapitalni proizvodi Capital goods	Trajni proizvodi za široku potrošnju Consumer durables	Netrajni proizvodi za široku potrošnju Consumer non-durables
2017	I	82,7	79,6	105,3	76,5	109,7	80,5
	II	93,8	89,6	120,0	97,7	124,1	89,1
	III	112,2	111,0	143,5	102,6	131,7	107,1
	IV	112,0	113,3	127,0	103,4	125,8	106,8
	V	111,2	114,0	107,2	104,8	131,5	105,8
	VI	113,0	115,7	101,8	118,2	129,6	106,1
	VII	119,6	120,6	116,6	104,9	134,5	124,8
	VIII	123,6	122,4	117,5	110,2	123,6	131,5
	IX	120,4	118,7	119,5	125,4	134,9	121,1
	X	126,3	128,0	129,8	136,9	138,8	115,7
	XI	120,3	117,4	121,7	125,0	140,7	117,8
	XII	114,2	105,0	139,8	117,3	135,0	123,1
2018	I	108,7	115,0	133,8	100,1	122,5	89,5
	II	102,7	103,0	127,1	104,2	121,3	92,0
	III	115,1	111,4	138,5	117,3	130,7	110,3
	IV	120,4	118,0	127,1	123,4	136,1	121,3
	V	125,5	127,5	133,8	123,5	138,8	116,4
	VI	125,7	125,7	126,1	132,5	129,9	123,6
	VII	125,6	130,6	135,7	116,2	131,4	115,3
	VIII	121,0	123,9	126,5	102,9	131,3	119,1
	IX	125,6	127,2	128,6	129,8	141,4	119,2
	X	131,5	134,9	146,6	135,2	150,4	112,4
	XI	128,1	130,0	141,2	123,7	149,5	115,4
	XII	111,7	100,8	127,5	107,9	137,0	128,4
2019	I	103,3	101,2	129,8	99,7	141,8	94,0
	II	112,4	113,1	123,9	122,0	141,8	99,2
	III	122,8	118,0	137,6	157,7	151,4	113,8
	IV	134,6	131,6	132,0	168,8	163,5	116,8
	V	128,2	113,7	130,2	193,2	164,3	118,7
	VI	136,3	129,7	121,1	220,8	148,7	120,2
	VII	118,5	114,5	123,4	116,8	151,1	116,6
	VIII	107,2	98,0	97,1	99,3	134,8	126,9
	IX	117,1	109,2	109,0	131,0	151,9	121,7
	X	119,9	110,8	114,2	133,4	164,8	120,7
	XI	113,7	106,2	117,8	118,6	165,2	116,0
	XII	104,2	90,7	119,2	93,4	150,1	124,0
2020	I	105,9	100,6	107,4	115,9	144,4	102,7
	II	110,5	104,9	108,7	126,6	155,9	104,1
	III	107,6	97,7	121,1	116,4	116,5	118,6
	IV	93,2	91,6	102,3	88,9	85,3	91,7
	V	93,8	90,2	95,8	99,7	110,8	95,1
	VI	107,8	97,7	93,3	120,2	152,1	115,4
	VII	110,3	102,5	95,9	125,9	159,8	110,9
	VIII	105,5	100,0	92,9	121,0	139,6	108,2
	IX	117,2	105,6	96,5	147,4	171,7	118,3
	X	120,9	109,2	105,0	157,5	185,7	118,6
	XI	116,9	108,1	111,3	146,5	176,8	111,8
	XII	114,7	97,8	111,9	144,4	172,1	122,0

6.14 IZVORNI INDEKSI PROMETA U INDUSTRIJI - UKUPNO
GROSS INDUSTRIAL TURNOVER INDEX - TOTAL

2015=100

Godina Year	Mjesec Month	Ukupno Total	Prema glavnim industrijskim grupacijama By main industrial groupings				
			Intermedijarni proizvodi Intermediate goods	Energija Energy	Kapitalni proizvodi Capital goods	Trajni proizvodi za široku potrošnju Consumer durables	Netrajni proizvodi za široku potrošnju Consumer non-durables
2017	I	82,7	79,6	105,3	76,5	109,7	80,5
	II	95,1	91,5	120,0	97,7	124,1	89,1
	III	114,8	114,6	143,5	104,5	131,7	107,9
	IV	108,6	108,4	127,0	99,1	125,8	104,5
	V	111,4	114,5	107,2	105,7	131,5	106,2
	VI	113,3	116,1	101,8	119,1	129,6	106,6
	VII	118,5	118,9	116,6	101,5	134,5	122,8
	VIII	124,5	123,7	117,5	112,7	123,6	133,2
	IX	119,6	117,6	119,5	122,9	134,9	120,0
	X	126,1	127,8	129,8	136,3	138,8	115,5
	XI	121,6	119,4	121,7	129,8	140,7	119,8
	XII	112,7	102,8	139,8	112,9	135,0	120,5
2018	I	108,9	115,4	133,8	100,9	122,5	89,9
	II	104,0	104,9	127,1	104,2	121,3	92,0
	III	113,3	109,0	138,5	115,8	130,7	109,7
	IV	121,4	119,2	127,1	121,8	136,1	120,6
	V	125,8	127,9	133,8	124,5	138,8	116,9
	VI	125,0	124,6	126,1	129,7	129,9	122,4
	VII	125,5	130,4	135,7	115,7	131,4	115,1
	VIII	121,6	124,8	126,5	104,6	131,3	120,2
	IX	124,2	125,0	128,6	124,6	141,4	116,9
	X	132,4	136,2	146,6	138,5	150,4	113,7
	XI	129,1	131,6	141,2	127,3	149,5	116,8
	XII	110,3	98,7	127,5	103,7	137,0	125,9
2019	I	103,5	101,6	129,8	100,6	141,8	94,4
	II	113,7	115,0	123,9	122,0	141,8	99,2
	III	123,4	118,6	137,6	150,8	151,4	111,5
	IV	133,2	129,8	132,0	171,9	163,5	117,8
	V	128,5	114,1	130,2	195,0	164,3	119,1
	VI	134,9	127,6	121,1	210,5	148,7	117,7
	VII	119,4	115,8	123,4	119,7	151,1	118,0
	VIII	107,0	97,8	97,1	98,9	134,8	126,6
	IX	116,7	108,5	109,0	129,5	151,9	121,1
	X	120,8	112,1	114,2	136,6	164,8	122,0
	XI	113,0	105,1	117,8	116,1	165,2	114,9
	XII	103,8	90,0	119,2	92,4	150,1	123,2
2020	I	106,2	101,0	107,4	116,9	144,4	103,1
	II	106,0	98,2	108,7	123,9	155,9	103,1
	III	110,2	101,2	121,1	118,4	116,5	119,7
	IV	91,7	89,7	102,3	90,5	85,3	92,4
	V	93,1	89,1	95,8	97,9	110,8	94,1
	VI	108,4	98,6	93,3	122,2	152,1	116,3
	VII	111,2	103,8	95,9	129,1	159,8	112,3
	VIII	104,4	98,2	92,9	117,2	139,6	106,4
	IX	117,8	106,4	96,5	149,8	171,7	119,3
	X	120,8	109,0	105,0	156,8	185,7	118,4
	XI	116,2	107,1	111,3	143,3	176,8	110,7
	XII	115,3	98,7	111,9	146,8	172,1	123,0

7.1 INDEKSI IZDATIH/IZDANIH ODOBRENJA ZA GRAĐENJE, decembar/prosinac 2020.

INDICES OF BUILDING PERMITS ISSUED, December 2020

	XII 2020 Q 2019	XII 2020 XII 2019	I-XII 2020 I-XII 2019	
Ukupno	98,6	103,7	90,6	Total
Objekti visokogradnje	90,8	94,0	89,3	Buildings
Stambene zgrade	86,5	91,5	87,7	Residential buildings
Nestambene zgrade	101,9	100,0	93,3	Non-residential buildings
Objekti niskogradnje	132,2	148,8	96,2	Civil engineering

7.2 ODOBRENJA ZA GRAĐENJE - PREDVIĐENI STANOVİ

BUILDING PERMITS ISSUED - PLANNED DWELLINGS

	Indeksi Indices			
	XII 2020 Q 2019	XII 2020 XII 2019	I-XII 2020 I-XII 2019	
Broj predviđenih stanova	87,3	107,3	96,9	Number of planned dwellings
Korisna površina predviđenih stanova	94,7	115,4	92,5	Useful floor area of planned dwellings

7.3 IZDATA/IZDANA ODOBRENJA ZA GRAĐENJE PREMA VRSTI RADOVA, decembar/prosinac 2020.

BUILDING PERMITS ISSUED BY TYPE OF WORKS, December 2020

Vrsta radova	Ukupno Total	Objekti visokogradnje Buildings	Objekti niskogradnje Civil engineering	Type of works
Ukupno	252	188	64	Total
Novogradnja	215	159	56	New construction
Dogradnja/Nadogradnja	15	15	-	Upgrade/Extension
Obnavljanje starih urušenih zgrada	1	1	-	Renewal of old, ruinous or abandoned buildings
Prenamjena nestambenog prostora u nove stanove	2	2	-	Conversion of non-residential space into new dwellings
Ostale prenamjene prostora u zgradama	6	6	-	Other conversion of space in buildings
Ostale rekonstrukcije	13	5	8	Other reconstruction

7.4 STANOVİ U OBJEKTIMA VISOKOGRADNJE ZA KOJE SU IZDATA/IZDANA ODOBRENJA ZA GRAĐENJE PREMA VRSTI ZGRADA,
DWELLINGS IN BUILDINGS FOR WHICH PERMITS WERE ISSUED, BY TYPE OF BUILDINGS, TYPE OF WORKS AND NUMBER OF ROOMS

RADOVA I BROJU SOBA, decembar/prosinac 2020./December 2020

	Broj stanova Number of dwellings	Korisna površina, m ² Useful floor area, m ²	Stanovi prema broju soba Dwellings by number of rooms					
			1-sobni 1 room	2-sobni 2 rooms	3-sobni 3 rooms	4-sobni 4 rooms	5-sobni i više 5 or more rooms	
Ukupno	264	26.642	73	60	37	41	53	Total
Stanovi u novim zgradama	254	25.392	70	59	35	39	51	Dwellings in new construction
Stambene zgrade	250	25.088	69	59	33	38	51	Residential building with:
sa jednim stanom	94	13.298	10	9	14	18	43	one dwelling
sa dva stana i više stanova	156	11.790	59	50	19	20	8	two dwellings or more dwellings
Nestambene zgrade	4	304	1	-	2	1	-	Non-residential buildings
Stanovi dobijeni dogradnjom/ nadogradnjom	8	771	3	1	2	1	1	Dwellings obtained by upgrade/extension
Stanovi dobijeni obnavljanjem starih urušenih zgrada	-	-	-	-	-	-	-	Dwellings obtained renewing old collapsed buildings
Stanovi dobijeni prenamjenom nestambenog prostora	2	479	-	-	-	1	1	Dwelling obtained by converting non-residential buildings

8.1 PRIJEVOZ PUTNIKA I ROBE ŽELJEZNICOM, IV tromjesečje 2020.
RAIL TRANSPORT OF PASSENGERS AND GOODS, 4th quarter 2020

000

	IV tromjesečje 4 th quarter 2020	I - XII 2020	Index <u>X-XII 2020</u> VII-IX 2020	Index <u>X-XII 2020</u> X-XII 2019	Index <u>I-XII 2020</u> I-XII 2019	
PRIJEVOZ PUTNIKA ŽELJEZNICOM <i>RAIL TRANSPORT OF PASSENGERS</i>						
Prevezeni putnici, ukupno	21	123	80,8	18,5	24,7	<i>Passengers carried, total</i>
Unutrašnji prijevoz	21	123	80,8	18,5	24,7	<i>National transport</i>
Međunarodni prijevoz	0	0	-	-	-	<i>International transport</i>
Putnički kilometri, ukupno	1.786	10.086	77,6	19,5	25,0	<i>Passenger-kilometers, total</i>
Unutrašnji prijevoz	1.786	10.086	77,6	19,5	25,0	<i>National transport</i>
Međunarodni prijevoz	0	0	-	-	-	<i>International transport</i>
PRIJEVOZ ROBE ŽELJEZNICOM <i>RAIL TRANSPORT OF GOODS</i>						
Prevezena roba, ukupno tona	1.985	7.616	105,7	90,0	84,9	<i>Goods carried, total tonnes</i>
Unutrašnji prijevoz	1.330	5.236	100,2	93,8	94,0	<i>National transport</i>
Međunarodni prijevoz	654	2.371	120,0	83,2	70,1	<i>International transport</i>
Tranzit	1	9	12,6	-	44,6	<i>Transit</i>
Tonski kilometri, ukupno	192.313	667.009	124,1	96,3	77,9	<i>Tonne-kilometers, total</i>
Unutrašnji prijevoz	53.804	194.361	103,7	105,5	95,2	<i>National transport</i>
Međunarodni prijevoz	138.294	469.699	136,4	93,0	72,8	<i>International transport</i>
Tranzit	215	2.949	12,6	-	44,6	<i>Transit</i>

Napomena: Prethodni podaci

Note: Preliminary data

8.2 PROMET NA AERODROMIMA / U ZRAČNIM LUKAMA, IV tromjesečje 2020.
TRAFFIC IN AIRPORTS, 4th quarter 2020

	2019	Tromjesečje / Quarter 2020				2020	Index 2020 2019	
		I 1 st	II 2 nd	III 3 rd	IV 4 th			
PROMET AVIONA/ZRAKOPLOVA NA AERODROMIMA / U ZRAČNIM LUKAMA								
<i>AIRCRAFT TRAFFIC IN AIRPORTS</i>								
Međunarodni promet aviona/zrakoplova, ukupno	14.955	2.291	567	1.840	1.323	6.021	40,3	<i>International aircraft traffic, total</i>
Promet stranih aviona/zrakoplova	14.955	2.291	567	1.840	1.323	6.021	40,3	<i>Foreign aircraft traffic</i>
Redovni promet	14.287	2.263	544	1.746	1.240	5.793	40,5	<i>Scheduled traffic</i>
Vanredni/lzvanredni promet	668	28	23	94	83	228	34,1	<i>Non-scheduled traffic</i>
PROMET PUTNIKA NA AERODROMIMA / U ZRAČNIM LUKAMA								
<i>TRAFFIC OF PASSENGERS IN AIRPORTS</i>								
Međunarodni promet putnika, ukupno	1.727.014	225.825	23.574	126.503	88.221	464.123	26,9	<i>International traffic of passengers, total</i>
Promet stranim avionima/zrakoplovima	1.727.014	225.825	23.574	126.503	88.221	464.123	26,9	<i>Foreign aircraft traffic</i>
Redovni promet	1.665.053	225.388	22.818	120.288	86.301	454.795	27,3	<i>Scheduled traffic</i>
Vanredni/lzvanredni promet	61.961	437	756	6.215	1.920	9.328	15,1	<i>Non-scheduled traffic</i>
PROMET TERETA NA AERODROMIMA/U ZRAČNIM LUKAMA, tona								
<i>FREIGHT TRAFFIC IN AIRPORTS, tonnes</i>								
Međunarodni promet tereta, ukupno	1.892	324	262	680	335	1.601	84,6	<i>International freight</i>
Promet stranim avionima/zrakoplovima	1.892	324	262	680	335	1.601	84,6	<i>Foreign aircraft traffic</i>
	1.892						0,0	
Redovni promet	1.783	321	222	680	335	1.558	87,4	<i>Scheduled traffic</i>
Vanredni/lzvanredni promet	109	3	40	-	-	43	39,4	<i>Non-scheduled traffic</i>

8.3 POŠTANSKE I KURIRSKJE USLUGE, IV tromjesečje 2020.
POSTAL AND COURIER SERVICES, 4th quarter 2020

000

	2019	Tromjesečje / Quarter 2020				2020	Index 2020 2019	
		I 1 st	II 2 nd	III 3 rd	IV 4 th			
Pismonosne pošiljke	52.699	13.085	11.801	12.725	13.049	50.660	96,1	<i>Number of letters delivered</i>
Unutrašnji promet	47.950	11.662	11.258	11.822	12.026	46.768	97,6	<i>Domestic</i>
Obične	39.438	9.549	9.582	9.878	9.757	38.766	98,4	<i>Ordinary letters</i>
Knjižene	8.512	2.113	1.676	1.944	2.269	8.002	94,0	<i>Registered</i>
Međunarodni promet, otpremljene	843	199	134	184	559	1.076	127,6	<i>International, outgoing</i>
Međunarodni promet, prispjele	3.906	1.224	409	719	464	2.816	72,1	<i>International, incoming</i>
Paketske pošiljke	220	48	35	47	55	185	84,1	<i>Parcels</i>
Otpremljene	193	38	28	37	43	146	75,6	<i>Outgoing</i>
Prispjele	27	10	7	10	12	39	144,4	<i>Incoming</i>
Kurirske usluge	1.791	502	609	689	787	2.587	144,4	<i>Courier services</i>
Platni promet	16.800	4.116	4.707	4.955	4.919	18.697	111,3	<i>Payment operations</i>
Uplate	14.131	3.556	4.075	4.278	4.249	16.158	114,3	<i>Payments</i>
Isplate	2.239	480	576	592	594	2.242	100,1	<i>Payments</i>
Mjenjački poslovi	430	80	56	85	76	297	69,1	<i>Exchange operations</i>

Napomena: prethodni podaci

Note: Preliminary data

8.4 TELEKOMUNIKACIJSKE USLUGE, IV tromjesečje 2020.
TELECOMMUNICATION SERVICES, 4th quarter 2020

	2019	Tromjesečje / Quarter 2020				2020	Index 2020 2019	
		I 1 st	II 2 nd	III 3 rd	IV 4 th			
Fiksni telefonski razgovori, mil. minuta	1.654	429	446	406	468	1.749	105,7	<i>Minute of telephone calls by fixed telephones, 000 000</i>
Unutrašnji promet, polazni	1.549	405	419	383	440	1.647	106,3	<i>National traffic, outgoing</i>
Međunarodni promet, polazni	14	3	3	3	3	12	85,7	<i>International traffic, outgoing</i>
Terminirani unutrašnji promet alternativnih operatora, polazni	84	20	23	21	24	88	104,8	<i>Terminated national traffic, outgoing</i>
Terminirani međunarodni promet alternativnih operatora, polazni	7	1	1	1	1	4	57,1	<i>Terminated international traffic, outgoing</i>
Mobilni telefonski razgovori, mil. minuta	1.511	382	408	438	452	1.680	111,2	<i>Post-paid minute of telephone calls by mobitel, 000 000</i>
Unutrašnji promet, polazni	1.481	375	401	430	445	1.651	111,5	<i>National traffic, outgoing</i>
Međunarodni promet, polazni ¹⁾	30	7	7	8	7	29	96,7	<i>International traffic, outgoing</i>
Broj SMS poruka, u mil.	373	77	70	78	67	292	78,3	<i>SMS message, 000 000</i>
Širokopojasni internet promet, mil. GB	323	84	87	88	89	348	107,7	<i>Broadband internet traffic, 000 000</i>

1) Uključuje samo pre-paid korisnike

Only prepaid subscribers are included

Napomena: prethodni podaci

8.5 REGISTRIRANA VOZILA U FEDERACIJI BIH (UKUPNO) ZA 2020.
VEHICLES REGISTRED IN F BiH (TOTAL), 2020

Starost Age	Ukupno Total		Motocikli ¹⁾ Motorcycles		Putnički Passenger		Autobusi ²⁾ Buses		Teretna ³⁾ Freighter		Ostalo Other	
	ukupno total	prva registracija Fiest registration	ukupno total	prva registracija Fiest registration	ukupno total	prva registracija Fiest registration	ukupno total	prva registracija Fiest registration	ukupno total	prva registracija Fiest registration	ukupno total	prva registracija Fiest registration
do 1 godine	5.072	5.049	502	491	2.918	2.918	15	15	1.338	1.333	299	292
od 1 do 2 godine	9.548	2.654	315	99	6.615	1.839	25	2	2.385	589	208	125
od 3 do 5 godina	30.312	3.189	806	67	21.618	2.547	155	1	7.463	524	270	50
od 6 do 10 godina	82.730	12.766	1.377	186	67.311	11.015	232	26	13.518	1.475	292	64
od 11 do 15 godina	156.260	8.634	2.898	259	135.168	7.450	545	38	17.288	834	361	53
više od 15 godina	387.447	1.721	3.537	193	352.464	614	1.330	9	27.249	332	2.867	573
FBIH UKUPNO	671.369	34.013	9.435	1.295	586.094	26.383	2.302	91	69.241	5.087	4.297	1.157

¹⁾ Motocikli također uključuju mopede

²⁾ Autobusi također uključuju minibus i trolejbuse

³⁾ Teretna vozila uključuju kamione, tegljače i priključna vozila

Motorcycles also include mopeds

Buses also include motor coaches and trolley buses

Cargo vehicles include lorries, road tractors and trailers

9.1 IZVOZ I UVOZ PO MJESECIMA TOKOM/TJEKOM 2020.
EXPORTS & IMPORTS IN 2020 BY MONTHS

	Izvoz Exports			Uvoz Imports			Trgovinski bilans u 000 KM Balance of Trade in 000 KM	Pokrivenost uvoza izvozom u procentima The Cover of imports by exports in percent
	000 KM	lančani indeksi Chain indices	struktura u % Structure in %	000 KM	lančani indeksi Chain indices	struktura u % Structure in %		
Ukupno Total	6.871.411	-	100,0	11.680.597	-	100,0	-4.809.186	58,8
I	578.337	-	8,4	886.578	-	7,6	-308.241	65,2
II	610.694	105,6	8,9	1.103.093	124,4	9,4	-492.399	55,4
III	551.363	90,3	8,0	1.034.828	93,8	8,9	-483.465	53,3
IV	464.645	84,3	6,8	783.507	75,7	6,7	-318.862	59,3
V	470.691	101,3	6,8	800.011	102,1	6,8	-329.320	58,8
VI	578.731	123,0	8,4	955.756	119,5	8,2	-377.025	60,6
VII	553.041	95,6	8,0	1.041.324	109,0	8,9	-488.283	53,1
VIII	517.488	93,6	7,5	906.486	87,1	7,8	-388.998	57,1
IX	632.580	122,2	9,2	1.017.124	112,2	8,7	-384.544	62,2
X	657.758	104,0	9,6	1.120.307	110,1	9,6	-462.549	58,7
XI	628.877	95,6	9,2	1.009.368	90,1	8,6	-380.491	62,3
XII	627.206	99,7	9,1	1.022.215	101,3	8,8	-395.009	61,4

9.2 IZVOZ FEDERACIJE BOSNE I HERCEGOVINE PO PODRUČJIMA KLASIFIKACIJE DJELATNOSTI KD BiH 2010
EXPORTS OF FEDERATION OF BOSNIA AND HERZEGOVINA ACCORDING TO SECTIONS OF NACE Rev. 2

	XII 2020		XII 2020	XII 2020	I-XII 2020		I-XII 2020	
	000 KM	000 EUR	XI 2020	XII 2019	000 KM	000 EUR	I-XII 2019	
Ukupno	627.206	320.685	99,7	115,6	6.871.411	3.513.297	90,2	Total
A Poljoprivreda, šumarstvo i ribolov	5.036	2.575	82,2	127,3	75.396	38.550	97,5	Agriculture, forestry and fishing
B Vađenje ruda i kamena	5.082	2.598	133,9	95,4	42.259	21.607	96,6	Mining and quarrying
C Prerađivačka industrija	564.104	288.422	99,0	118,3	6.229.361	3.185.022	90,0	Manufacturing
D Proizvodnja i snabdijevanje električnom energijom, gasom/plinom, parom i klimatizacija	24.011	12.276	112,2	64,4	246.899	126.237	79,4	Electricity, gas, steam and air conditioning supply
Ostalo	28.972	14.813	105,0	149,7	272.645	139.401	103,2	Other
Nerazvrstano po kategorijama	1	1	50,0	50,0	4.851	2.480	173,5	Unclassified according to category

9.3 UVOZ FEDERACIJE BOSNE I HERCEGOVINE PO PODRUČJIMA KLASIFIKACIJE DJELATNOSTI KD BiH 2010
IMPORTS OF FEDERATION OF BOSNIA AND HERZEGOVINA ACCORDING TO SECTIONS OF NACE Rev. 2

	XII 2020		XII 2020	XII 2020	I-XII 2020		I-XII 2020	
	000 KM	000 EUR	XI 2020	XII 2019	000 KM	000 EUR	I-XII 2019	
Ukupno	1.022.215	522.650	101,3	94,7	11.680.597	5.972.195	84,3	Total
A Poljoprivreda, šumarstvo i ribolov	38.851	19.864	115,9	98,6	446.833	228.462	99,6	Agriculture, forestry and fishing
B Vađenje ruda i kamena	37.643	19.246	130,2	83,3	417.167	213.294	63,1	Mining and quarrying
C Prerađivačka industrija	934.675	477.892	100,1	95,0	10.684.299	5.462.795	85,6	Manufacturing
D Proizvodnja i snabdijevanje električnom energijom, gasom/plinom, parom i klimatizacija	4.263	2.180	63,3	79,3	54.008	27.614	26,1	Electricity, gas, steam and air conditioning supply
Ostalo	6.783	3.468	103,1	137,3	76.640	39.185	142,1	Other
Nerazvrstano po kategorijama	-	-	-	-	1.650	844	-	Unclassified according to category

Izvor: Baza podataka Uprave za indirektno/neizravno oporezivanje BiH.

Source: Indirect Taxation Authority of BiH database.

Prethodni podaci

Previous data

9.4 IZVOZ PO SEKTORIMA I ODSJECIMA SMTK - Rev. 4
EXPORTS BY SECTIONS AND DIVISIONS OF SITC Rev. 4

	XII 2020		XII 2020	XII 2020	I-XII 2020		I-XII 2020	
	000 KM	000 EUR	XI 2020	XII 2019	000 KM	000 EUR	I-XII 2019	
Ukupno	627.206	320.685	99,7	115,6	6.871.411	3.513.297	90,2	<i>Total</i>
0 Hrana i žive životinje	27.327	13.972	92,9	111,1	365.619	186.938	129,2	<i>Food and live animals</i>
00 Žive životinje	6	3	100,0	600,0	51	26	-	<i>Live animals</i>
01 Meso i mesne prerađevine	4.989	2.551	86,1	103,6	100.149	51.205	201,7	<i>Meat and meat preparations</i>
02 Mlijeko, mliječne prerađevine i jaja	6.340	3.242	129,2	130,4	63.261	32.345	109,7	<i>Dairy products and birds' eggs</i>
03 Ribe, vodozemci i njihove prerađevine	2.174	1.112	114,9	153,3	21.343	10.913	153,8	<i>Fish, crustaceans, molluscs, prepar. of</i>
04 Žitarice i proizvodi od žitarica	4.100	2.096	108,1	121,1	45.702	23.367	119,1	<i>Cereals and cereal preparations</i>
05 Voće i povrće	6.206	3.173	67,0	90,2	96.352	49.264	106,2	<i>Vegetables and fruit</i>
06 Šećer, šećerne prerađevine i med	499	255	560,7	712,9	2.453	1.254	281,6	<i>Sugar, sugar preparations and honey</i>
07 Kafa, čaj, kakao i začini	1.395	713	63,2	89,6	17.715	9.058	119,4	<i>Coffee, tea, cocoa, spices</i>
08 Hrana za životinje	600	307	181,3	111,9	6.443	3.294	127,1	<i>Feeding stuff for animals</i>
09 Ostali jestivi proizvodi	1.018	520	89,5	96,2	12.150	6.212	102,0	<i>Miscellaneous edible products</i>
1 Pića i duhan	3.363	1.719	110,4	68,5	45.574	23.302	83,7	<i>Beverages and tobacco</i>
11 Pića	2.993	1.530	115,7	71,5	41.196	21.063	84,2	<i>Beverages</i>
12 Duhan i proizvodi od duhana	370	189	80,4	51,2	4.378	2.238	79,1	<i>Tobacco and tobacco manufactures</i>
2 Sirove materije nejestive, osim goriva	46.844	23.951	97,5	129,9	480.652	245.753	100,4	<i>Inedible raw materials, except fuel</i>
21 Sirove kože i sirovo krzno	1.051	537	51,7	72,9	15.438	7.893	60,5	<i>Hides, skins and furskins, raw</i>
22 Uljano sjemenje i plodovi	14	7	73,7	127,3	181	93	88,7	<i>Oil seeds and oleaginous fruits</i>
23 Sirovi i sintetički kaučuk	6	3	300,0	50,0	58	30	86,6	<i>Crude rubber</i>
24 Drvo i pluta	16.523	8.448	90,6	116,9	196.336	100.385	96,1	<i>Cork and wood</i>
25 Celuloza i papirni otpaci	233	119	100,0	73,7	3.570	1.825	87,2	<i>Pulp and waste paper</i>
26 Sirova tekstilna vlakna i njihovi otpaci	8	4	800,0	114,3	117	60	36,8	<i>Crude textile fibres and their wastes</i>
27 Prirodna đubriva i minerali osim goriva	6.183	3.161	120,2	105,9	49.864	25.495	97,8	<i>Crude fertilizers and minerals ex. fuels</i>
28 Metalne rude i otpaci od metala	21.924	11.210	104,3	162,3	202.937	103.760	110,2	<i>Metalliferous ores and metal scrap</i>
29 Sirovine biljne i životinjske, ostale	902	461	67,5	113,7	12.151	6.213	132,7	<i>Crude animal and vegetable materials</i>
3 Mineralna goriva, maziva i srodni proizvodi	43.943	22.468	106,9	71,9	443.078	226.542	72,2	<i>Mineral fuels, lubricants and similar products</i>
32 Ugalj, koks i briketi	17.820	9.111	102,3	83,8	175.251	89.604	65,8	<i>Coal, coke and briquettes</i>
33 Nafta i derivati od nafte	2.112	1.080	91,9	84,0	20.928	10.700	58,3	<i>Petroleum and petroleum products</i>
34 Prirodni i industrijski gas	-	-	-	-	-	-	-	<i>Gas, natural and manufactured</i>
35 Električna energija	24.011	12.277	112,2	64,4	246.899	126.237	79,4	<i>Electricity</i>
4 Ulja, masti i voskovi životinjskog ili biljnog porijekla	54	28	105,9	360,0	530	271	258,5	<i>Edible oil, lard and wax of animal or plant origin</i>
41 Životinjska ulja i masti	54	28	105,9	-	341	174	-	<i>Animal oils and fats</i>
42 Biljna ulja i masti, sirova i rafinirana	-	-	-	-	173	88	120,1	<i>Vegetable fats, oils, crude and refined</i>
43 Prerađena biljna i život. ulja i masnoće	-	-	-	-	16	8	26,2	<i>Processed animal or vegetable fats and oils</i>
5 Hemijski/Kemijski proizvodi	65.818	33.652	125,3	148,9	542.476	277.364	99,8	<i>Chemical products</i>
51 Organske hemikalije/kemikalije	1.691	865	127,0	193,3	13.192	6.745	95,7	<i>Organic chemicals</i>
52 Anorganske hemikalije/kemikalije	22.541	11.525	131,0	102,0	222.782	113.907	93,1	<i>Inorganic chemicals</i>
53 Boje i štavila	393	201	40,2	100,3	15.619	7.986	82,4	<i>Dyeing, tanning, colouring materials</i>
54 Medicinski i farmaceutski proizvodi	22.044	11.271	141,7	260,1	105.987	54.190	88,6	<i>Medical and pharmaceutical products</i>
55 Toaletni proizvodi i proizvodi za čišćenje	3.160	1.616	110,1	131,4	32.514	16.624	116,0	<i>Toilet, cleaning and perfume materials</i>

9.4 IZVOZ PO SEKTORIMA I ODSJECIMA SMTK - Rev. 4 (nastavak)
EXPORTS BY SECTIONS AND DIVISIONS OF SITC Rev. 4 (continued)

	XII 2020		XII 2020	XII 2020	I-XII 2020		I-XII 2020	
	000 KM	000 EUR	XI 2020	XII 2019	000 KM	000 EUR	I-XII 2019	
56 Vještačka đubriva	105	54	87,5	101,0	1.438	735	60,2	<i>Processed fertilizers</i>
57 Plastične mase u primarnim oblicima	1.379	705	208,0	324,5	7.286	3.725	112,8	<i>Plastics in primary forms</i>
58 Plastične mase, ne-primarni oblici	8.111	4.147	81,2	151,8	92.813	47.455	126,9	<i>Plastics in non-primary forms</i>
59 Ostale hemikalije/kemikalije	6.394	3.269	167,4	156,1	50.845	25.997	122,5	<i>Chemicals, n.e.s.</i>
6 Industrijski proizvodi, razvrstani uglavnom po vrsti sirovina	150.810	77.108	100,3	114,6	1.635.729	836.335	81,5	<i>Industrial products, classified mostly by raw material</i>
61 Koža, krzno i proizvodi od kože i krzna	3.375	1.726	77,0	54,5	43.874	22.432	63,9	<i>Leather, products of, dressed furskins</i>
62 Guma i gumeni proizvodi	420	215	68,6	117,3	5.519	2.822	98,2	<i>Rubber manufactures, n.e.s.</i>
63 Proizvodi od drveta, osim namještaja	9.656	4.937	91,2	110,9	115.620	59.116	89,8	<i>Wood manufactures (excl. furniture)</i>
64 Papir, ljepenka i ostali slični proizvodi	17.561	8.979	106,5	142,8	159.454	81.528	116,0	<i>Paper, paperboard and articles thereof</i>
65 Predivo, tkanine i tekstilni proizvodi	4.085	2.089	57,3	136,4	73.358	37.507	126,2	<i>Textile yarn, fabrics, made-up articles</i>
66 Proizvodi od nemetalnih minerala	10.556	5.397	105,6	115,1	124.661	63.738	88,7	<i>Non-metallic mineral manufactures</i>
67 Željezo i čelik	39.941	20.422	158,2	99,5	322.582	164.934	71,5	<i>Iron and steel</i>
68 Obojeni metali	9.602	4.909	75,6	163,1	128.592	65.748	37,1	<i>Non-ferrous metals</i>
69 Metalni proizvodi	55.614	28.435	88,0	121,3	662.069	338.511	98,6	<i>Manufactures of metals</i>
7 Mašine/Strojevi i transportna sredstva	116.334	59.481	90,5	134,2	1.401.018	716.329	95,8	<i>Machinery and transport equipment</i>
71 Pogonske mašine i oprema	19.402	9.920	91,9	125,9	228.168	116.660	111,1	<i>Power-generating engine, equipment</i>
72 Mašine specijaliz. za određ. industrije	7.439	3.804	106,6	133,9	89.726	45.876	84,0	<i>Machines special. for partic. industries</i>
73 Mašine za obradu metala	1.629	833	64,8	71,5	31.863	16.291	78,3	<i>Metal working machinery</i>
74 Ostale industrijske mašine i dijelovi	29.045	14.850	95,5	138,2	328.108	167.759	96,7	<i>Other industrial machinery and parts of</i>
75 Kanc. mašine i mašine za automat. obradu podataka	1.141	583	99,8	207,8	8.595	4.395	82,9	<i>Office machines and automatic data processing machines</i>
76 Telekomunikacijski aparati i aparati za snimanje zvuka	677	346	189,6	116,9	4.497	2.299	63,5	<i>Telecommunications and sound recording apparatus</i>
77 Električne mašine, aparati i uređaji	31.274	15.990	83,9	146,2	415.308	212.344	99,9	<i>Electrical machinery, appliances, parts</i>
78 Drumska vozila	25.521	13.049	89,5	129,5	289.671	148.106	86,8	<i>Road vehicles</i>
79 Ostala transportna vozila	206	105	81,4	102,5	5.082	2.598	133,0	<i>Other transport equipment</i>
8 Razni industrijski proizvodi	172.712	88.306	98,3	112,6	1.955.667	999.917	90,0	<i>Miscellaneous industrial goods</i>
81 Montažne zgrade, sanitarni, rasvjetni i grijajući uređaji	9.141	4.674	67,6	158,1	128.076	65.484	120,3	<i>Fabricated buildings; sanitary, heating, lighting equipment</i>
82 Namještaj i njegovi dijelovi	61.961	31.680	87,9	131,1	655.660	335.234	98,7	<i>Furniture and furnishings</i>
83 Torbe, tašne, neseseri i slični proizvodi	1.009	516	92,8	78,6	13.140	6.718	96,0	<i>Travel goods, handbags and similar</i>
84 Odjeća	26.499	13.549	101,9	92,1	326.492	166.933	76,1	<i>Clothing</i>
85 Obuća	17.806	9.104	98,6	78,4	239.971	122.695	79,5	<i>Footwear</i>
87 Naučni i kontrolni instrumenti	1.956	1.000	92,7	203,5	18.411	9.413	91,2	<i>Scientific and controlling instruments</i>
88 Fotografski i optički proizvodi, satovi	4	2	2,1	1,2	295	151	30,4	<i>Photo and optical equipment; watches</i>
89 Ostali industrijski proizvodi	54.336	27.782	122,8	117,3	573.622	293.288	90,1	<i>Miscellaneous manufactured articles</i>
9 Proizvodi, nerazvrstani po kategorijama	1	1	50,0	1,0	1.068	546	31,7	<i>Products and transactions, unclassified</i>

Izvor: Baza podataka Uprave za indirektno/heizravno oporezivanje BiH.

Source: Indirect Taxation Authority of BiH database.

Prethodni podaci

Previous data

9.5 UVOZ PO SEKTORIMA I ODSJECIMA SMTK - Rev. 4
IMPORTS BY SECTIONS AND DIVISIONS OF SITC Rev. 4

	XII 2020		XII 2020	XII 2020	I-XII 2020		I-XII 2020	
	000 KM	000 EUR	XI 2020	XII 2019	000 KM	000 EUR	I-XII 2019	
Ukupno	1.022.215	522.650	101,3	94,7	11.680.597	5.972.194	84,3	Total
0 Hrana i žive životinje	134.549	68.794	101,1	96,1	1.522.096	778.235	95,8	Food and live animals
00 Žive životinje	4.696	2.401	121,9	118,3	44.312	22.656	106,8	Live animals
01 Meso i mesne preradevine	20.549	10.507	97,1	101,6	209.731	107.234	88,2	Meat and meat preparations
02 Mlijeko, mliječne preradevine i jaja	11.866	6.067	95,0	87,8	164.352	84.032	93,4	Dairy products and birds' eggs
03 Ribe, vodozemci i njihove preradevine	4.342	2.220	82,7	74,8	55.426	28.339	88,7	Fish, crustaceans, molluscs, prepar. of
04 Žitarice i proizvodi od žitarica	18.277	9.345	92,5	91,4	240.682	123.059	99,4	Cereals and cereal preparations
05 Voće i povrće	25.893	13.239	126,7	94,9	269.911	138.003	97,1	Vegetables and fruit
06 Šećer, šećerne preradevine i med	3.719	1.901	89,7	98,6	38.342	19.604	101,5	Sugar, sugar preparations and honey
07 Kafa, čaj, kakao i začini	16.136	8.250	86,7	91,0	196.846	100.646	94,2	Coffee, tea, cocoa, spices
08 Hrana za životinje	5.616	2.871	117,9	87,2	69.547	35.559	94,3	Feeding stuff for animals
09 Ostali jestivi proizvodi	23.455	11.992	104,1	110,0	232.947	119.104	101,4	Miscellaneous edible products
1 Pića i duhan	28.906	14.779	117,2	83,0	324.164	165.742	89,5	Beverages and tobacco
11 Pića	22.165	11.333	120,6	77,9	252.117	128.905	86,5	Beverages
12 Duhan i proizvodi od duhana	6.741	3.447	107,0	106,0	72.047	36.837	102,0	Tobacco and tobacco manufactures
2 Sirove materije nejestive, osim goriva	15.655	8.004	102,6	112,6	153.994	78.736	64,0	Inedible raw materials, except fuel
21 Sirove kože i sirovo krzno	1.235	631	126,8	64,5	11.860	6.064	63,3	Hides, skins and furskins, raw
22 Uljano sjemenje i plodovi	881	450	117,3	113,8	8.273	4.230	102,3	Oil seeds and oleaginous fruits
23 Sirovi i sintetički kaučuk	90	46	53,9	132,4	1.624	830	119,0	Crude rubber
24 Drvo i pluta	5.697	2.913	117,3	123,3	52.929	27.062	79,7	Cork and wood
25 Celuloza i papirni otpaci	228	117	111,2	250,5	2.661	1.361	105,0	Pulp and waste paper
26 Sirova tekstilna vlakna i njihovi otpaci	1.116	571	131,4	142,0	9.861	5.042	108,7	Crude textile fibres and their wastes
27 Prirodna đubriva i minerali osim goriva	1.781	911	75,4	119,7	20.468	10.465	75,8	Crude fertilizers and minerals ex. fuels
28 Metalne rude i otpaci od metala	2.083	1.065	59,7	136,7	23.628	12.081	27,7	Metalliferous ores and metal scrap
29 Sirovine biljne i životinjske, ostale	2.544	1.301	158,7	96,5	22.690	11.601	101,4	Crude animal and vegetable materials
3 Mineralna goriva, maziva i srodni proizvodi	119.589	61.145	112,9	68,7	1.321.437	675.640	55,7	Mineral fuels, lubricants and similar products
32 Ugalj, koks i briketi	28.252	14.445	127,2	80,6	324.630	165.981	59,1	Coal, coke and briquettes
33 Nafta i derivati od nafte	74.844	38.267	111,5	63,1	807.412	412.823	55,5	Petroleum and petroleum products
34 Prirodni i industrijski gas	12.230	6.253	123,6	82,3	135.387	69.222	83,6	Gas, natural and manufactured
35 Električna energija	4.263	2.180	63,3	79,3	54.008	27.614	26,1	Electricity
4 Ulja, masti i voskovi životinjskog ili biljnog porijekla	6.349	3.246	122,1	136,9	63.512	32.473	106,9	Edible oil, lard and wax of animal or plant origin
41 Životinjska ulja i masti	202	103	135,6	78,3	2.382	1.218	80,3	Animal oils and fats
42 Biljna ulja i masti, sirova i rafinirana	5.944	3.039	122,9	145,2	58.269	29.792	110,2	Vegetable fats, oils, crude and refined
43 Prerađena biljna i život. ulja i masnoće	203	104	94,4	71,0	2.861	1.463	80,4	Processed animal or vegetable fats and oils
5 Hemijski/Kemijski proizvodi	139.035	71.087	97,2	100,5	1.652.488	844.904	97,0	Chemical products
51 Organske hemikalije/kemikalije	4.033	2.062	89,1	94,2	48.271	24.681	89,3	Organic chemicals
52 Anorganske hemikalije/kemikalije	2.759	1.411	118,8	102,9	24.950	12.757	72,1	Inorganic chemicals
53 Boje i štavila	6.549	3.348	86,3	98,8	111.824	57.175	96,0	Dyeing, tanning, colouring materials
54 Medicinski i farmaceutski proizvodi	42.831	21.899	113,7	96,0	443.845	226.934	103,0	Medical and pharmaceutical products
55 Toaletni proizvodi i proizvodi za čišćenje	23.341	11.934	92,6	88,1	294.068	150.355	90,5	Toilet, cleaning and perfume materials

9.5 UVOZ PO SEKTORIMA I ODSJECIMA SMTK - Rev. 4 (nastavak)
IMPORTS BY SECTIONS AND DIVISIONS OF SITC Rev. 4 (continued)

	XII 2020		XII 2020	XII 2020	I-XII 2020		I-XII 2020	
	000 KM	000 EUR	XI 2020	XII 2019	000 KM	000 EUR	I-XII 2019	
56 Vještačka đubriva	1.376	704	83,4	133,3	23.527	12.029	116,3	Processed fertilizers
57 Plastične mase u primarnim oblicima	19.948	10.199	90,5	120,5	244.424	124.972	93,0	Plastics in primary forms
58 Plastične mase, ne-primarni oblici	22.401	11.453	88,1	106,3	287.356	146.923	98,2	Plastics in non-primary forms
59 Ostale hemikalije/kemikalije	15.797	8.077	95,1	105,5	174.223	89.079	104,7	Chemicals, n.e.s.
6 Industrijski proizvodi, razvrstani uglavnom po vrsti sirovina	260.732	133.310	97,4	112,4	2.967.990	1.517.509	90,0	Industrial products, classified mostly by raw material
61 Koža, krzno i proizvodi od kože i krzna	11.393	5.825	67,4	72,6	152.849	78.150	75,4	Leather, products of, dressed furskins
62 Guma i gumeni proizvodi	9.561	4.888	59,4	103,4	152.992	78.224	88,1	Rubber manufactures, n.e.s.
63 Proizvodi od drveta, osim namještaja	12.670	6.478	100,1	112,1	145.458	74.371	93,9	Wood manufactures (excl. furniture)
64 Papir, ljepenka i ostali slični proizvodi	22.834	11.675	106,2	107,6	252.856	129.283	91,0	Paper, paperboard and articles thereof
65 Predivo, tkanine i tekstilni proizvodi	43.849	22.420	100,0	116,0	455.149	232.714	87,0	Textile yarn, fabrics, made-up articles
66 Proizvodi od nemetalnih minerala	22.855	11.686	92,0	103,4	291.446	149.014	90,6	Non-metallic mineral manufactures
67 Željezo i čelik	42.296	21.626	91,9	112,8	500.771	256.040	90,4	Iron and steel
68 Obojeni metali	50.894	26.022	120,0	130,5	528.909	270.427	92,7	Non-ferrous metals
69 Metalni proizvodi	44.380	22.691	102,6	116,5	487.560	249.285	93,8	Manufactures of metals
7 Mašine/Strojevi i transportna sredstva	213.921	109.376	100,7	91,5	2.450.625	1.252.985	86,7	Machinery and transport equipment
71 Pogonske mašine i oprema	9.553	4.884	35,7	105,2	208.804	106.760	192,2	Power-generating engine, equipment
72 Mašine specijaliz. za određ. industrije	29.389	15.026	181,6	110,3	226.862	115.993	71,5	Machines special. for partic. industries
73 Mašine za obradu metala	5.422	2.772	90,2	90,0	66.910	34.211	70,3	Metal working machinery
74 Ostale industrijske mašine i dijelovi	36.807	18.819	96,1	85,9	447.861	228.988	87,2	Other industrial machinery and parts of
75 Kanc. mašine i mašine za automat. obradu podataka	16.832	8.606	129,5	116,5	138.106	70.612	101,2	Office machines and automatic data processing machines
76 Telekomunikacijski aparati i aparati za snimanje zvuka	22.484	11.496	99,9	83,8	251.550	128.615	87,5	Telecommunications and sound recording apparatus
77 Električne mašine, aparati i uređaji	46.374	23.711	96,7	102,4	468.827	239.707	92,4	Electrical machinery, appliances, parts
78 Drumska vozila	46.670	23.862	112,6	74,9	631.647	322.956	74,0	Road vehicles
79 Ostala transportna vozila	390	199	118,2	109,6	10.058	5.143	207,0	Other transport equipment
8 Razni industrijski proizvodi	103.383	52.859	101,2	96,3	1.209.642	618.480	86,2	Miscellaneous industrial goods
81 Montažne zgrade, sanitarni, rasvjetni i grijajući uređaji	5.780	2.955	88,6	102,8	71.835	36.729	92,1	Fabricated buildings; sanitary, heating, lighting equipment
82 Namještaj i njegovi dijelovi	13.356	6.829	104,7	98,8	139.290	71.218	85,6	Furniture and furnishings
83 Torbe, tašne, neseseri i slični proizvodi	1.671	854	110,5	72,5	21.973	11.235	72,2	Travel goods, handbags and similar
84 Odjeća	25.801	13.192	94,0	100,2	294.619	150.636	83,4	Clothing
85 Obuća	8.179	4.182	90,4	79,8	143.743	73.495	78,4	Footwear
87 Naučni i kontrolni instrumenti	14.116	7.217	107,1	100,9	148.092	75.718	101,3	Scientific and controlling instruments
88 Fotografski i optički proizvodi, satovi	1.742	891	112,7	73,0	20.681	10.574	78,5	Photo and optical equipment; watches
89 Ostali industrijski proizvodi	32.738	16.739	108,4	97,6	369.409	188.876	87,4	Miscellaneous manufactured articles
9 Proizvodi, nerazvrstani po kategorijama	96	49	-	174,5	14.649	7.490	-	Products and transactions, unclassified

Izvor: Baza podataka Uprave za indirektno/neizravno oporezivanje BiH.
Source: Indirect Taxation Authority of BiH database.

Prethodni podaci
Previous data

9.6 IZVOZ FEDERACIJE BiH PREMA MEĐUNARODNOJ KLASIFIKACIJI EKONOMSKE NAMJENE PROIZVODA (BEC) Rev. 4
EXPORTS OF FEDERATION OF B&H, ACCORDING TO CLASSIFICATION BY BROAD ECONOMIC CATEGORIES (BEC) Rev. 4

	XII 2020		XII 2020	XII 2020	I-XII 2020		I-XII 2020	
	000 KM	000 EUR	XI 2020	XII 2019	000 KM	000 EUR	I-XII 2019	
Ukupno	627.206	320.685	99,7	115,6	6.871.411	3.513.297	90,2	Total
1. Hrana i pića	29.820	15.247	94,0	105,6	401.635	205.353	122,9	Food and beverages
2. Industrijski materijali	276.572	141.409	97,9	122,0	3.006.900	1.537.404	89,0	Industrial supplies
3. Goriva i maziva	44.701	22.855	105,3	73,1	459.015	234.691	73,6	Fuels and lubricants
4. Kapitalni proizvodi (osim transportnih sredstava), dijelovi i pribor	67.515	34.520	86,9	124,3	841.322	430.161	98,8	Capital goods (exc. transport equipment), parts and accessories
5. Transportna sredstva i njihovi dijelovi i pribor	37.234	19.037	94,7	137,4	402.151	205.617	86,4	Transport equipment, parts and accessories thereof
6. Proizvodi za široku potrošnju	149.823	76.603	101,1	120,6	1.594.816	815.416	90,6	Consumer goods
7. Proizvodi, drugdje nespomenuti	21.541	11.014	307,8	102,6	165.572	84.656	77,5	Goods, n.e.c.

9.7 UVOZ FEDERACIJE BiH PREMA MEĐUNARODNOJ KLASIFIKACIJI EKONOMSKE NAMJENE PROIZVODA (BEC) Rev. 4
IMPORTS OF FEDERATION OF B&H, ACCORDING TO CLASSIFICATION BY BROAD ECONOMIC CATEGORIES (BEC) Rev. 4

	XII 2020		XII 2020	XII 2020	I-XII 2020		I-XII 2020	
	000 KM	000 EUR	XI 2020	XII 2019	000 KM	000 EUR	I-XII 2019	
Ukupno	1.022.215	522.650	101,3	94,7	11.680.597	5.972.194	84,3	Total
1. Hrana i pića	156.511	80.023	104,0	94,9	1.751.085	895.316	94,7	Food and beverages
2. Industrijski materijali	356.787	182.422	98,7	111,7	4.089.457	2.090.906	90,1	Industrial supplies
3. Goriva i maziva	119.372	61.034	115,3	68,8	1.308.918	669.239	56,3	Fuels and lubricants
4. Kapitalni proizvodi (osim transportnih sredstava), dijelovi i pribor	159.269	81.433	98,9	96,7	1.769.961	904.967	93,7	Capital goods (exc. transport equipment), parts and accessories
5. Transportna sredstva i njihovi dijelovi i pribor	56.336	28.804	99,1	78,6	773.839	395.658	76,1	Transport equipment, parts and accessories thereof
6. Proizvodi za široku potrošnju	173.165	88.538	98,4	93,8	1.965.467	1.004.927	88,3	Consumer goods
7. Proizvodi, drugdje nespomenuti	775	396	620,0	179,0	21.870	11.182	274,8	Goods, n.e.c.

Izvor: Baza podataka Uprave za indirektno/neizravno oporezivanje BiH.

Source: Indirect Taxation Authority of BiH database.

Prethodni podaci

Previous data

9.8 IZVOZ NAJZNAČAJNIJIH PROIZVODA - VRIJEDNOST I STRUKTURA

EXPORTS OF TOP GOODS - VALUE AND STRUCTURE

Tarifni broj Tariff code	Roba	I-XII 2020		%	Goods
		000 KM	000 EUR		
Ukupan izvoz od toga		6.871.411	3.513.297	100,0	Total exports of which
271600000	Električna energija	246.899	126.237	3,6	Electrical energy
9401908000	Ostali dijelovi sjedišta	189.861	97.074	2,8	Parts of seats, others
2704001000	Koks i polukoks od kamenog uglja	158.115	80.843	2,3	Coke and semi-coke of coal
8544499500	Ostali električni provodnici, za napon između 80 V i 1000 V	147.701	75.518	2,1	Electric conductors for a voltage > 80 V but < 1.000 V
9401610000	Tapcirana sjedišta	146.491	74.900	2,1	Upholstered seats
2836200000	Dinatrijum-karbonat	143.331	73.284	2,1	Disodium carbonate
7308909800	Ostale željezne ili čelične konstrukcije (osim montažnih zgrada) i dijelovi	134.429	68.732	2,0	Structures and parts of structures of iron or steel, n.e.s.
9306303000	Municija i njeni dijelovi, za vojno oružje	123.521	63.155	1,8	Cartridges and other ammunition and projectiles and parts thereof, n.e.s.
3925200000	Vrata, prozori i njihovi okviri, pragovi, od plastičnih masa	117.019	59.831	1,7	Doors, windows and their frames and thresholds for doors, of plastics
7610100000	Vrata, prozori i njihovi okviri, od aluminijuma	113.560	58.062	1,7	Doors, windows and their frames, of aluminium
8544499100	Izolovani električni provodnici, za napon <1000 V, bez priključaka	90.598	46.322	1,3	Electric wire and cables, for a voltage <=1000 V, insulated, with no connectors
8708999700	Dijelovi i pribor za motorna vozila	82.574	42.219	1,2	Parts and accessories for motor vehicles
7213100000	Gvozdena žica sa rebrima ili sličnim deformacijama	81.896	41.873	1,2	Bars and rods of iron, with indentations, ribs, grooves or other deformations
8503009900	Ostali dijelovi za električne motore i generatore	81.185	41.509	1,2	Parts for electric motors and generators, electric generating sets and rotary converters, n.e.s.
8409990000	Dijelovi za ostale motore	78.605	40.190	1,1	Parts suitable, use in engines
7314201000	Rešetke, mreže i ograde od orebrene žice, zavarene, presjeka 3mm ili više	78.050	39.906	1,1	Grill, netts and fences of iron or steel wire, with a cross-sectional dimension of >= 3 mm
4804211000	Kraft papir za vreće, nepremazani, nebijeljeni	77.993	39.877	1,1	Unbleached sack kraft paper, uncoated
7214200000	Šipke od gvožđa, sa udubljenjima i slično	77.242	39.493	1,1	Bars of iron with some deformations
8482990000	Ostali dijelovi za kotrljajuće ležaje	71.310	36.460	1,0	Parts of ball or roller bearings (excl. balls, needles and rollers), n.e.s.
7604299000	Ostali profili od legura aluminijuma	71.115	36.361	1,0	Solid profiles, of aluminium alloys, n.e.s.
Izvoz svih ostalih roba		4.559.916	2.331.448	66,4	Exports of all other goods

Izvor: Baza podataka Uprave za indirektno/neizravno oporezivanje BiH.

Source: Indirect Taxation Authority of BiH database.

Prethodni podaci

Previous data

9.9 UVOZ NAJZNAČAJNIJIH PROIZVODA - VRIJEDNOST I STRUKTURA
IMPORTS OF TOP GOODS - VALUE AND STRUCTURE

Tarifni broj Tariff code	Roba	I-XII 2020		%	Goods
		000 KM	000 EUR		
Ukupan uvoz od toga		11.680.597	5.972.194	100,0	Total imports of which
2710194300	Diesel gorivo	601.297	307.438	5,1	Diesel fuel
2701121000	Bitumenozni kameni ugljen za koksovanje	263.634	134.794	2,3	Bituminous hard coal for coking
3004900010	Gotovi lijekovi za prodaju na malo, ostali	220.588	112.785	1,9	Other medicaments in forms or packings for retail sale
7408110000	Žica od bakra promjera preko 6 mm	137.995	70.556	1,2	Copper wire, more than 6 mm in diameter
7601202000	Legure aluminija u obliku ploča i poluga	117.377	60.014	1,0	Unwrought aluminium alloys in the form of slabs or billets
8703329000	Automobili, korišteni, sa diesel motorom od 1500 do 2500 cm3	100.550	51.410	0,9	Cars with diesel engine, 1500-2500 cm3, used
8517120000	Mobiteli	98.172	50.195	0,8	Telephones for cellular networks "mobile telephones"
2710124500	Benzin 95-98 oktana	98.147	50.182	0,8	Petrol 95-98 octane
8703321910	Automobili sa diesel motorom, novi, prvoga stepena rastavljenosti	93.344	47.726	0,8	Cars with diesel engine, new, disassembled
2711210000	Prirodni gas u gasovitom stanju	89.002	45.506	0,8	Natural gas in gaseous state
8502310000	Generatorski agregati sa pogonom na vetar	85.598	43.766	0,7	Generating sets, wind-powered
3002150000	Antiserumi, ostale frakcije krvi i imunološki proizvodi; vakcine.	84.773	43.344	0,7	Antiserums and other blood fractions and modified immunological products; vaccines.
3402209000	Preparati za pranje i za čišćenje	79.049	40.417	0,7	Washing and cleaning preparations
8503009900	Ostali dijelovi za električne motore i generatore	78.145	39.955	0,7	Parts for electric motors and generators, electric generating sets and rotary converters, n.e.s.
1001990000	Pšenica, ostala osim tvrde (durum) i sjemenske	74.924	38.308	0,6	Wheat and meslin (excl. seed for sowing, and durum wheat)
2203000100	Pivo od slada, u bocama	66.775	34.142	0,6	Beer made from malt, in bottles
3916200000	Monofilamenti, šipke, štapovi i profili, od polimera vinil hlorida	64.659	33.060	0,6	Monofilament, rods, sticks and profile shapes, of plastics
7210708000	Plosnati valjani proizvodi od željeza ili neleg. čelika, obojeni, lakirani ili plastificirani, ostali	62.917	32.169	0,5	Flat-rolled products of iron or non-alloy steel, painted, varnished or plastic coated
2402209000	Cigarete, ostale	61.807	31.601	0,5	Cigarettes
2106909800	Ostali prehrambeni proizvodi	61.328	31.357	0,5	Food preparations, n.e.s.
Uvoz svih ostalih roba		9.140.516	4.673.472	78,3	Imports of all other goods

Izvor: Baza podataka Uprave za indirektno/neizravno oporezivanje BiH.

Source: Indirect Taxation Authority of BiH database.

Prethodni podaci

Previous data

9.10 TOP 10 ZEMALJA U IZVOZU I UVOZU
TOP 10 EXPORTS & IMPORTS COUNTRIES

	I-XII 2020			
	000 KM	000 EUR	Struktura u % Structure in %	
Ukupan izvoz	6.871.411	3.513.297	100,0	Total exports
Njemačka	1.255.446	641.899	18,3	Germany
Hrvatska	845.662	432.380	12,3	Croatia
Austrija	722.467	369.392	10,5	Austria
Srbija	665.064	340.042	9,7	Serbia
Slovenija	570.661	291.774	8,3	Slovenia
Italija	532.987	272.512	7,8	Italy
Crna Gora	221.087	113.040	3,2	Montenegro
Turska	190.206	97.251	2,8	Turkey
Nizozemska	182.228	93.172	2,7	Netherlands
Francuska	164.133	83.920	2,4	France
Ostale zemlje	1.521.470	777.915	22,1	Other countries

	I-XII 2020			
	000 KM	000 EUR	Struktura u % Structure in %	
Ukupan uvoz	11.680.597	5.972.194	100,0	Total imports
Njemačka	1.489.845	761.746	12,8	Germany
Italija	1.298.294	663.807	11,1	Italy
Hrvatska	1.252.936	640.616	10,7	Croatia
Kina	922.976	471.910	7,9	China
Srbija	885.190	452.590	7,6	Serbia
Turska	703.793	359.844	6,0	Turkey
Slovenija	542.278	277.262	4,6	Slovenia
Austrija	505.643	258.531	4,3	Austria
Poljska	393.901	201.398	3,4	Poland
SAD	358.184	183.137	3,1	United States
Ostale zemlje	3.327.557	1.701.353	28,5	Other countries

Izvor: Baza podataka Uprave za indirektno/neizravno oporezivanje BiH.

Source: Indirect Taxation Authority of BiH database.

Prethodni podaci

Previous data

9.11 IZVOZ FEDERACIJE BOSNE I HERCEGOVINE PO ZEMLJAMA PREMA GEOGRAFSKIM ZONAMA
EXPORTS OF FEDERATION OF BOSNIA AND HERZEGOVINA BY COUNTRIES BY GEOGRAPHIC ZONES

	XII 2020		XII 2020	XII 2020	I-XII 2020		I-XII 2020	
	000 KM	000 EUR	XI 2020	XII 2019	000 KM	000 EUR	I-XII 2019	
Ukupno	627.206	320.685	99,7	115,6	6.871.411	3.513.297	90,2	Total
Zemlje EU	418.723	214.090	88,8	117,7	5.055.877	2.585.029	90,2	EU countries
Austrija	55.040	28.142	81,3	124,8	722.467	369.392	92,8	Austria
Belgija	2.905	1.485	75,1	74,8	42.462	21.710	85,1	Belgium
Bugarska	2.220	1.135	114,7	63,7	23.462	11.996	67,0	Bulgaria
Češka	6.677	3.414	101,8	132,6	88.669	45.336	74,0	Czech Republic
Kipar	128	65	75,7	70,3	1.099	562	23,4	Cyprus
Danska	2.409	1.232	74,3	119,5	29.683	15.177	95,9	Denmark
Estonija	59	30	125,5	69,4	638	326	58,5	Estonia
Finska	23	12	43,4	22,8	586	300	106,0	Finland
Francuska	14.101	7.210	87,4	125,4	164.133	83.920	100,6	France
Grčka	900	460	161,9	114,4	8.447	4.319	67,6	Greece
Hrvatska	72.791	37.217	99,1	107,2	845.662	432.380	88,6	Croatia
Irska	227	116	138,4	-	1.703	871	206,4	Ireland
Italija	50.198	25.666	94,6	123,4	532.987	272.512	74,0	Italy
Latvija (Letonija)	155	79	37,7	35,2	2.432	1.243	84,4	Latvia
Litvanija	1.478	756	44,8	201,1	24.738	12.648	148,5	Lithuania
Luksemburg	5.863	2.998	75,8	124,9	67.938	34.736	98,3	Luxembourg
Mađarska	9.133	4.670	124,5	97,3	120.919	61.825	71,7	Hungary
Malta	-	-	-	-	81	41	152,8	Malta
Nizozemska	15.667	8.010	92,1	129,0	182.228	93.172	110,2	Netherlands
Njemačka	95.553	48.855	80,5	121,5	1.255.446	641.899	94,8	Germany
Poljska	6.462	3.304	105,8	94,0	74.286	37.982	80,5	Poland
Portugal	646	330	74,4	187,8	9.314	4.762	165,8	Portugal
Rumunija	14.549	7.439	118,0	111,8	145.425	74.355	105,6	Romania
Slovačka	2.100	1.074	69,1	89,9	31.910	16.315	79,4	Slovakia
Slovenija	49.288	25.201	86,7	120,6	570.661	291.774	94,2	Slovenia
Španija	3.588	1.835	73,2	286,1	43.562	22.273	123,2	Spain
Švedska	6.563	3.356	106,9	120,9	64.939	33.203	93,8	Sweden
Zemlje EFTE	9.870	5.046	77,0	95,1	135.338	69.197	111,4	EFTA countries
Island	-	-	-	-	15	8	-	Iceland
Lihtenštajn	43	22	130,3	-	150	77	25,6	Liechtenstein
Norveška	984	503	58,2	70,6	21.202	10.840	102,1	Norway
Švicarska	8.843	4.521	79,8	98,4	113.971	58.272	113,9	Switzerland
Ostale evropske zemlje	160.302	81.961	131,9	116,4	1.392.802	712.128	94,1	Other european countries
Albanija	4.134	2.114	132,8	198,8	33.247	16.999	88,3	Albania
Crna Gora	22.015	11.256	138,4	88,7	221.087	113.040	82,3	Montenegro
Kosovo	9.348	4.780	201,1	-	51.076	26.115	-	Kosovo
Sjeverna Makedonija	7.800	3.988	108,8	86,5	84.236	43.069	94,8	North Macedonia
Ruska Federacija	18.638	9.529	129,0	369,2	82.670	42.268	82,8	Russian Federation
Srbija	67.926	34.730	131,0	88,3	665.064	340.042	84,3	Serbia
Turska	23.824	12.181	142,9	149,1	190.206	97.251	133,2	Turkey
Ujedinjeno Kraljevstvo	5.474	2.799	84,1	228,8	53.714	27.464	139,5	United Kingdom
Ostale zemlje	1.143	584	92,3	82,4	11.502	5.881	91,0	Other countries

9.11 IZVOZ FEDERACIJE BOSNE I HERCEGOVINE PO ZEMLJAMA PREMA GEOGRAFSKIM ZONAMA (nastavak)
EXPORTS OF FEDERATION OF BOSNIA AND HERZEGOVINA BY COUNTRIES BY GEOGRAPHIC ZONES (continued)

	XII 2020		XII 2020	XII 2020	I-XII 2020		I-XII 2020	
	000 KM	000 EUR	XI 2020	XII 2019	000 KM	000 EUR	I-XII 2019	
Afrika	20.027	10.240	313,9	138,0	104.039	53.194	63,4	<i>Africa</i>
Zemlje sjeverne Afrike	18.453	9.435	311,6	138,1	93.159	47.631	66,3	<i>North Africa</i>
Ostale Afričke zemlje	1.574	805	343,7	137,8	10.880	5.563	45,8	<i>Other African countries</i>
Amerika	8.868	4.534	112,7	194,7	62.718	32.067	120,8	<i>America</i>
Zemlje sjeverne Amerike	7.120	3.640	108,1	192,4	50.664	25.904	128,7	<i>North America</i>
Kanada	763	390	565,2	-	2.094	1.071	153,1	<i>Canada</i>
SAD	6.357	3.250	98,6	172,0	48.570	24.833	127,8	<i>United States</i>
Ostale zemlje	-	-	-	-	-	-	-	<i>Other countries</i>
Zemlje Centralne Amerike i Kariba	657	336	53,2	94,8	9.745	4.983	91,5	<i>Centr. America and Caribbean</i>
Zemlje Južne Amerike	1.091	558	-	677,6	2.309	1.181	121,1	<i>South America</i>
Azija	8.265	4.226	106,5	44,6	110.113	56.300	59,4	<i>Asia</i>
Zemlje Bliskog i Srednjeg Istoka	5.337	2.729	150,8	45,3	70.972	36.287	60,4	<i>Near and Middle Eastern countries</i>
Ostale zemlje Azije	2.928	1.497	69,3	43,4	39.141	20.012	57,8	<i>Other Asian countries</i>
Indija	327	167	137,4	9,7	6.142	3.140	35,7	<i>India</i>
Japan	19	10	950,0	27,5	58	30	33,5	<i>Japan</i>
Kina	1.664	851	79,7	87,3	17.338	8.865	95,7	<i>China</i>
Malezija	216	110	50,0	135,8	1.627	832	248,0	<i>Malaysia</i>
Ostale zemlje	702	359	48,0	55,8	13.976	7.146	44,3	<i>Other countries</i>
Zemlje okeanije i polarnog regiona	785	401	118,8	98,4	6.279	3.210	109,4	<i>Oceania and Polar Regions</i>
Australija i Novi Zeland	785	401	118,8	98,4	6.279	3.210	109,4	<i>Australia and New Zealand</i>
Australija	770	394	116,5	97,6	6.167	3.153	116,0	<i>Australia</i>
Novi Zeland	15	8	-	166,7	112	57	57,1	<i>New Zealand</i>
Ostale zemlje	-	-	-	-	-	-	-	<i>Other countries</i>
Ostale zemlje Okeanije i Polarnog Regiona	-	-	-	-	-	-	-	<i>Other countries of Oceania and Polar Region</i>
Neraspoređeno	366	187	120,0	68,4	4.245	2.170	59,8	<i>Unclassified</i>

Izvor: Baza podataka Uprave za indirektno/neizravno oporezivanje BiH.

Source: Indirect Taxation Authority of BiH database.

Prethodni podaci

Previous data

9.12 UVOZ FEDERACIJE BOSNE I HERCEGOVINE PO ZEMLJAMA PREMA GEOGRAFSKIM ZONAMA
IMPORTS OF FEDERATION OF BOSNIA AND HERZEGOVINA BY COUNTRIES BY GEOGRAPHIC ZONES

	XII 2020		XII 2020	XII 2020	I-XII 2020		I-XII 2020	
	000 KM	000 EUR	XI 2020	XII 2019	000 KM	000 EUR	I-XII 2019	
Ukupno	1.022.215	522.650	101,3	94,7	11.680.597	5.972.194	84,3	<i>Total</i>
Zemlje EU	628.645	321.421	96,8	94,6	7.393.751	3.780.365	84,1	<i>EU countries</i>
Austrija	41.951	21.449	85,6	98,0	505.643	258.531	96,4	<i>Austria</i>
Belgija	11.778	6.022	94,0	123,8	139.116	71.129	91,1	<i>Belgium</i>
Bugarska	3.938	2.013	74,8	91,9	73.309	37.482	110,7	<i>Bulgaria</i>
Češka	20.626	10.546	120,2	106,8	212.180	108.486	78,6	<i>Czech Republic</i>
Kipar	16	8	-	44,4	274	140	48,8	<i>Cyprus</i>
Danska	3.830	1.958	18,8	177,6	114.859	58.726	414,4	<i>Denmark</i>
Estonija	181	93	385,1	88,7	2.199	1.124	122,6	<i>Estonia</i>
Finska	709	363	66,6	27,5	23.603	12.068	138,0	<i>Finland</i>
Francuska	19.128	9.780	85,3	77,6	223.710	114.381	75,3	<i>France</i>
Grčka	8.316	4.252	142,3	104,6	78.603	40.189	49,1	<i>Greece</i>
Hrvatska	106.529	54.467	107,5	80,4	1.252.936	640.616	70,5	<i>Croatia</i>
Irska	3.368	1.722	72,4	67,9	53.503	27.356	100,8	<i>Ireland</i>
Italija	116.367	59.498	103,2	91,9	1.298.294	663.807	81,3	<i>Italy</i>
Latvija (Letonija)	219	112	71,1	83,3	3.077	1.573	112,1	<i>Latvia</i>
Litvanija	540	276	77,7	102,5	9.958	5.091	130,1	<i>Lithuania</i>
Luksemburg	755	386	145,8	296,1	5.362	2.742	94,2	<i>Luxembourg</i>
Mađarska	26.373	13.484	86,9	100,2	320.350	163.792	85,7	<i>Hungary</i>
Malta	512	262	171,2	400,0	4.019	2.055	11,4	<i>Malta</i>
Nizozemska	15.289	7.817	115,7	107,9	157.990	80.779	91,1	<i>Netherlands</i>
Njemačka	129.455	66.189	98,9	104,4	1.489.845	761.746	90,5	<i>Germany</i>
Poljska	30.994	15.847	93,8	96,0	393.901	201.398	87,1	<i>Poland</i>
Portugal	1.419	726	50,5	47,6	25.955	13.271	86,7	<i>Portugal</i>
Rumunija	9.595	4.906	80,7	78,0	132.751	67.875	83,8	<i>Romania</i>
Slovačka	9.499	4.857	96,7	93,7	112.749	57.648	98,5	<i>Slovakia</i>
Slovenija	47.446	24.259	106,5	101,9	542.278	277.262	88,7	<i>Slovenia</i>
Španija	12.172	6.223	87,6	108,0	150.201	76.797	93,0	<i>Spain</i>
Švedska	7.640	3.906	114,8	137,8	67.086	34.301	93,0	<i>Sweden</i>
Zemlje EFTE	9.202	4.705	108,0	63,0	108.219	55.331	85,2	<i>EFTA countries</i>
Island	19	10	86,4	190,0	456	233	133,3	<i>Iceland</i>
Lihtenštajn	16	8	34,8	145,5	117	60	100,9	<i>Liechtenstein</i>
Norveška	1.219	623	757,1	108,7	12.202	6.239	64,7	<i>Norway</i>
Švicarska	7.948	4.064	95,9	59,0	95.444	48.800	88,6	<i>Switzerland</i>
Ostale evropske zemlje	211.293	108.032	110,7	98,4	2.173.972	1.111.534	85,4	<i>Other european countries</i>
Albanija	1.097	561	46,5	94,6	26.397	13.497	88,8	<i>Albania</i>
Crna Gora	1.367	699	112,1	85,5	16.012	8.187	95,6	<i>Montenegro</i>
Kosovo	1.103	564	104,2	117,0	14.225	7.273	135,8	<i>Kosovo</i>
Sjeverna Makedonija	8.782	4.490	100,8	101,1	90.010	46.021	91,8	<i>North Macedonia</i>
Ruska Federacija	29.456	15.061	96,9	143,0	299.435	153.099	78,0	<i>Russian Federation</i>
Srbija	82.162	42.009	110,3	83,2	885.190	452.590	81,5	<i>Serbia</i>
Turska	72.527	37.082	115,1	104,1	703.793	359.844	92,7	<i>Turkey</i>
Ujedinjeno Kraljevstvo	10.940	5.594	152,2	110,7	101.242	51.764	84,7	<i>United Kingdom</i>
Ostale zemlje	3.859	1.973	154,8	116,8	37.668	19.259	88,8	<i>Other countries</i>

9.12 UVOZ FEDERACIJE BOSNE I HERCEGOVINE PO ZEMLJAMA PREMA GEOGRAFSKIM ZONAMA (nastavak)
IMPORTS OF FEDERATION OF BOSNIA AND HERZEGOVINA BY COUNTRIES BY GEOGRAPHIC ZONES (continued)

	XII 2020		XII 2020	XII 2020	I-XII 2020		I-XII 2020	
	000 KM	000 EUR	XI 2020	XII 2019	000 KM	000 EUR	I-XII 2019	
Afrika	2.792	1.428	102,5	120,2	43.756	22.372	69,6	Africa
Zemlje sjeverne Afrike	2.122	1.085	99,4	140,3	29.180	14.919	98,9	North Africa
Ostale Afričke zemlje	670	343	113,6	82,8	14.576	7.453	43,8	Other African countries
Amerika	46.192	23.618	152,4	76,5	520.504	266.129	69,9	America
Zemlje Sjeverne Amerike	35.262	18.029	173,8	73,0	368.214	188.265	62,8	North America
Kanada	787	402	72,3	63,7	10.030	5.128	103,1	Canada
SAD	34.475	17.627	179,6	73,2	358.184	183.137	62,1	United States
Ostale zemlje	-	-	-	-	-	-	-	Other countries
Zemlje Centralne Amerike i Kariba	2.318	1.185	78,4	67,6	34.113	17.442	81,5	Centr. America and Caribbean
Zemlje Južne Amerike	8.612	4.403	121,9	99,4	118.177	60.423	102,1	South America
Azija	123.878	63.338	97,1	101,3	1.435.536	733.978	91,0	Asia
Zemlje Bliskog i Srednjeg Istoka	5.430	2.776	109,5	140,2	54.502	27.866	101,1	Near and Middle Eastern countries
Ostale zemlje Azije	118.448	60.562	96,6	100,0	1.381.034	706.111	90,7	Other Asian countries
Indija	7.753	3.964	99,0	101,9	85.432	43.681	90,2	India
Japan	6.348	3.246	145,9	98,5	60.571	30.969	94,7	Japan
Kina	77.245	39.495	91,9	98,1	922.976	471.910	89,8	China
Malezija	2.653	1.356	93,0	152,7	20.590	10.527	97,6	Malaysia
Ostale zemlje	24.449	12.501	104,0	102,4	291.465	149.024	92,3	Other countries
Zemlje okeanije i polarnog regiona	66	34	72,5	83,5	1.479	756	125,7	Oceania and Polar Regions
Australija i Novi Zeland	65	33	72,2	87,8	1.450	741	132,1	Australia and New Zealand
Australija	44	22	200,0	100,0	682	349	138,1	Australia
Novi Zeland	21	11	30,9	70,0	757	387	251,5	New Zealand
Ostale zemlje	-	-	-	-	11	6	3,6	Other countries
Ostale zemlje Okeanije i Polarnog Regiona	1	1	100,0	20,0	29	15	36,7	Other countries of Oceania and Polar Region
Neraspoređeno	147	75	201,4	70,7	3.380	1.728	170,5	Unclassified

Izvor: Baza podataka Uprave za indirektno/neizravno oporezivanje BiH.

Source: Indirect Taxation Authority of BiH database.

Prethodni podaci

Previous data

9.13 IZVOZ I UVOZ PO STATISTIČKIM PROCEDURAMA
EXPORTS & IMPORTS ACCORDING TO STATISTICAL PROCEDURES

	I-XII 2020		
	000 KM	Struktura u % Structure in %	
Ukupan izvoz	6.871.411	100,0	Total exports
1 Redovan izvoz	5.280.355	76,8	Normal exports
2 Izvoz nakon unutrašnje obrade	1.582.420	23,0	Exports after inward processing
3 Izvoz na vanjsku obradu	8.635	0,1	Exports for outward processing
Ukupan uvoz	11.680.597	100,0	Total imports
1 Redovan uvoz	10.561.814	90,4	Normal imports
2 Uvoz na unutrašnju obradu	1.103.189	9,4	Imports for inward processing
3 Uvoz nakon vanjske obrade	15.594	0,1	Imports after outward processing

	I-XII 2020		
	000 EUR	Struktura u % Structure in %	
Ukupan izvoz	3.513.297	100,0	Total exports
1 Redovan izvoz	2.699.803	76,8	Normal exports
2 Izvoz nakon unutrašnje obrade	809.079	23,0	Exports after inward processing
3 Izvoz na vanjsku obradu	4.415	0,1	Exports for outward processing
Ukupan uvoz	5.972.194	100,0	Total imports
1 Redovan uvoz	5.400.170	90,4	Normal imports
2 Uvoz na unutrašnju obradu	564.051	9,4	Imports for inward processing
3 Uvoz nakon vanjske obrade	7.973	0,1	Imports after outward processing

Izvor: Baza podataka Uprave za indirektno/heizravno oporezivanje BiH.

Source: Indirect Taxation Authority of BiH database.

Prethodni podaci

Previous data

UNUTRAŠNJA/UNUTARNJA TRGOVINA
DOMESTIC TRADE

DESEZONIRANI I KALENDARSKI PRILAGOĐENI POKAZATELJI ¹⁾
SEASONALLY AND WORKING-DAY ADJUSTED INDICATORS ¹⁾

10.1 TRGOVINA NA MALO - MJESEČNE STOPE PROMJENA IZRAČUNATE IZ DESEZONIRANIH INDEKSA
MONTH - ON - MONTH GROWTH RATES CALCULATED ON BASIS OF SEASONALLY ADJUSTED INDICES

	<u>VII 2020</u> VI 2020	<u>VIII 2020</u> VII 2020	<u>IX 2020</u> VIII 2020	<u>X 2020</u> IX 2020	<u>XI 2020</u> X 2020	<u>XII 2020</u> XI 2020	
Ukupan promet - oblast 47							<i>Total turnover - division 47</i>
Nominalno	-2,0	-3,1	9,6	-1,8	-0,2	-0,1	<i>Value index</i>
Realno	-1,6	-3,3	8,1	-0,8	-0,1	0,2	<i>Volume index</i>
Promet od trgovine na malo							<i>Retail turnover</i>
Nominalno	-1,2	-3,9	7,4	-0,4	-0,8	0,8	<i>Value index</i>
Realno	-1,5	-4,3	8,6	-0,4	0,0	0,5	<i>Volume index</i>

10.2 TRGOVINA NA MALO - GODIŠNJE STOPE PROMJENA IZRAČUNATE IZ KALENDARSKI PRILAGOĐENIH INDEKSA
YEAR - ON - YEAR GROWTH RATES CALCULATED ON BASIS OF WORKING DAY ADJUSTED INDICES

	<u>VII 2020</u> VII 2019	<u>VIII 2020</u> VIII 2019	<u>IX 2020</u> IX 2019	<u>X 2020</u> X 2019	<u>XI 2020</u> XI 2019	<u>XII 2020</u> XII 2019	
Ukupan promet - oblast 47							<i>Total turnover - division 47</i>
Nominalno	-16,3	-19,7	-6,9	-8,6	-10,1	-9,6	<i>Value index</i>
Realno	-13,3	-16,7	-3,6	-5,6	-6,6	-6,8	<i>Volume index</i>
Promet od trgovine na malo							<i>Retail turnover</i>
Nominalno	-14,1	-19,7	-7,3	-8,0	-10,1	-8,6	<i>Value index</i>
Realno	-11,7	-16,9	-4,2	-5,7	-6,8	-6,3	<i>Volume index</i>

10.3 DESEZONIRANI INDEKSI PROMETA PREMA GLAVNOJ DJELATNOSTI POSLOVNOG SUBJEKTA, KD BIH 2010
SEASONALLY ADJUSTED TURNOVER INDICES, BY MAIN ACTIVITY OF BUSINESS ENTITY, ACCORDING TO KD BIH 2010

	Ukupan promet <i>Total turnover</i>						
	nominalno <i>Value indices</i>			realno <i>Volume indices</i>			
	<u>X 2020</u> IX 2020	<u>XI 2020</u> X 2020	<u>XII 2020</u> XI 2020	<u>X 2020</u> IX 2020	<u>XI 2020</u> X 2020	<u>XII 2020</u> XI 2020	
47 Trgovina na malo, osim trgovine motornim vozilima i motociklima	98,2	99,8	99,9	99,2	99,9	100,2	<i>Retail trade, except of motor vehicles and motorcycles</i>
47.11+ Trgovina na malo hranom, 47.2 pićem i duhanskim proizvodima	102,2	98,3	99,8	101,9	98,2	99,8	<i>Retail trade of food, beverages and tobacco</i>
47.19+ Trgovina na malo 47.4 do neprehrambenim proizvodima 47.9 (osim trgovine motornim gorivima)	95,7	98,5	100,7	98,5	98,7	101,4	<i>Retail trade of non-food products (except of automotive fuels)</i>
47- Trgovina na malo, 47.30 osim specijalizirane trgovine motornim gorivom	98,8	98,4	100,2	100,1	98,5	100,6	<i>Retail trade, except of automotive fuels in specialised stores</i>

Prethodni podaci

Previous data

10.3 DESEZONIRANI INDEKSI PROMETA PREMA GLAVNOJ DJELATNOSTI POSLOVNOG SUBJEKTA, KD BIH 2010 (nastavak)
SEASONALLY ADJUSTED TURNOVER INDICES, BY MAIN ACTIVITY OF BUSINESS ENTITY, ACCORDING TO KD BIH 2010 (continued)

		Promet od trgovine na malo Turnover from retailing activities						
		nominalno Value indices			realno Volume indices			
		X 2020 IX 2020	XI 2020 X 2020	XII 2020 X 2020	X 2020 IX 2020	XI 2020 X 2020	XII 2020 X 2020	
Ukupno		99,6	99,2	100,8	99,6	100,0	100,5	Total
47	Trgovina na malo, osim trgovine motornim vozilima i motociklima	99,5	99,2	100,9	99,5	100,0	100,6	Retail trade, except of motor vehicles and motorcycles
47.11+	Trgovina na malo hranom, pićem i duhanskim proizvodima	100,9	98,8	99,9	101,2	99,4	99,4	Retail trade of food, beverages and tobacco
47.2								
47.19+47.4 do 47.9	Trgovina na malo neprehrambenim proizvodima (osim trgovine mot. gorivima)	98,7	98,7	102,3	99,0	99,9	102,0	Retail trade of non-food products (except of automotive fuels)
47 - 47.30	Trgovina na malo, osim specijalizirane trgovine motornim gorivom	99,8	98,8	101,1	100,0	99,6	100,8	Retail trade, except of automotive fuels in specialised stores
Ostale djelatnosti (izvan G 47)		100,4	99,6	98,3	101,2	99,7	98,7	Other activities (excl. G 47)

10.4 KALENDARSKI PRILAGOĐENI INDEKSI PROMETA PREMA GLAVNOJ DJELATNOSTI POSLOVNOG SUBJEKTA, KD BIH 2010
WORKING-DAY ADJUSTED TURNOVER INDICES, BY MAIN ACTIVITY OF BUSINESS ENTITY, ACCORDING TO KD BIH 2010

		Ukupan promet Total turnover						
		nominalno Value indices			realno Volume indices			
		X 2020 X 2019	XI 2020 XI 2019	XII 2020 XII 2019	X 2020 X 2019	XI 2020 XI 2019	XII 2020 XII 2019	
47	Trgovina na malo, osim trgovine motornim vozilima i motociklima	91,4	89,9	90,4	94,4	93,4	93,2	Retail trade, except of motor vehicles and motorcycles
47.11+	Trgovina na malo hranom, pićem i duhanskim proizvodima	100,6	96,4	97,0	99,7	95,7	96,4	Retail trade of food, beverages and tobacco
47.2								
47.19+47.4 do 47.9	Trgovina na malo neprehrambenim proizvodima (osim trgovine motornim gorivima)	96,2	91,5	93,2	97,8	94,3	94,8	Retail trade of non-food products (except of automotive fuels)
47 - 47.30	Trgovina na malo, osim specijalizirane trgovine motornim gorivom	98,2	93,8	95,1	98,6	94,9	95,5	Retail trade, except of automotive fuels in specialised stores

10.4 KALENDARSKI PRILAGOĐENI INDEKSI PROMETA PREMA GLAVNOJ DJELATNOSTI POSLOVNOG SUBJEKTA, KD BIH 2010 (nastavak)
WORKING-DAY ADJUSTED TURNOVER INDICES, BY MAIN ACTIVITY OF BUSINESS ENTITY, ACCORDING TO KD BIH 2010 (continued)

		Promet od trgovine na malo Turnover from retailing activities						
		nominalno Value indices			realno Volume indices			
		X 2020 X 2019	XI 2020 XI 2019	XII 2020 XII 2019	X 2020 X 2019	XI 2020 XI 2019	XII 2020 XII 2019	
Ukupno		92,0	89,9	91,4	94,3	93,2	93,7	Total
47	Trgovina na malo, osim trgovine motornim vozilima i motociklima	93,0	91,0	92,6	95,3	94,4	95,0	Retail trade, except of motor vehicles and motorcycles
47.11+	Trgovina na malo hranom, pićem i duhanskim proizvodima	100,2	96,5	97,3	99,3	95,8	96,5	Retail trade of food, beverages and tobacco
47.2								
47.19+47.4 do 47.9	Trgovina na malo neprehrambenim proizvodima (osim trgovine motornim gorivima)	97,4	93,4	96,2	98,2	96,9	97,8	Retail trade of non-food products (except of automotive fuels)
47 - 47.30	Trgovina na malo, osim specijalizirane trgovine motornim gorivom	98,7	94,8	96,7	98,7	96,4	97,2	Retail trade, except of automotive fuels in specialised stores
Ostale djelatnosti (izvan G 47)		78,8	75,9	74,7	81,4	78,4	76,7	Other activities (excl. G 47)
Prethodni podaci								Previous data

10.5 KALENDARSKI PRILAGOĐENI INDEKSI PROMETA PREMA GLAVNOJ DJELATNOSTI POSLOVNOG SUBJEKTA, KD BIH 2010
WORKING-DAY ADJUSTED TURNOVER INDICES, BY MAIN ACTIVITY OF BUSINESS ENTITY, ACCORDING TO KD BIH 2010

θ 2015=100

		Ukupan promet Total turnover						
		nominalno Value indices			realno Volume indices			
		X 2020 θ 2015	XI 2020 θ 2015	XII 2020 θ 2015	X 2020 θ 2015	XI 2020 θ 2015	XII 2020 θ 2015	
47	Trgovina na malo, osim trgovine motornim vozilima i motociklima	124,6	115,0	130,3	126,3	117,0	132,8	Retail trade, except of motor vehicles and motorcycles
47.11+ 47.2	Trgovina na malo hranom, pićem i duhanskim proizvodima	125,2	114,6	138,3	120,6	110,2	133,4	Retail trade of food, beverages and tobacco
47.19+ 47.4 do 47.9	Trgovina na malo neprehrambenim proizvodima (osim trgovine motornim gorivima)	131,9	118,2	132,9	140,1	126,9	143,3	Retail trade of non-food products (except of automotive fuels)
47 - 47.30	Trgovina na malo, osim specijalizirane trgovine motornim gorivom	128,6	116,5	135,6	130,6	118,8	138,5	Retail trade, except of automotive fuels in specialised stores

10.5 KALENDARSKI PRILAGOĐENI INDEKSI PROMETA PREMA GLAVNOJ DJELATNOSTI POSLOVNOG SUBJEKTA, KD BIH 2010 (nastavak)
WORKING-DAY ADJUSTED TURNOVER INDICES, BY MAIN ACTIVITY OF BUSINESS ENTITY, ACCORDING TO KD BIH 2010 (continued)

θ 2015=100

		Promet od trgovine na malo Turnover from retailing activities						
		nominalno Value indices			realno Volume indices			
		X 2020 θ 2015	XI 2020 θ 2015	XII 2020 θ 2015	X 2020 θ 2015	XI 2020 θ 2015	XII 2020 θ 2015	
Ukupno		121,8	111,6	127,3	123,5	113,8	130,2	Total
47	Trgovina na malo, osim trgovine motornim vozilima i motociklima	124,4	114,2	131,1	126,1	116,4	134,2	Retail trade, except of motor vehicles and motorcycles
47.11+ 47.2	Trgovina na malo hranom, pićem i duhanskim proizvodima	129,8	119,8	144,8	124,9	115,2	139,6	Retail trade of food, beverages and tobacco
47.19+ 47.4 do 47.9	Trgovina na malo neprehrambenim proizvodima (osim trgovine motornim gorivima)	130,2	118,3	134,7	138,2	127,6	146,5	Retail trade of non-food products (except of automotive fuels)
47 - 47.30	Trgovina na malo, osim specijalizirane trgovine motornim gorivom	130,0	119,0	139,5	131,9	121,7	143,2	Retail trade, except of automotive fuels in specialised stores
Ostale djelatnosti (izvan G 47)		93,1	83,0	84,8	95,1	84,7	86,7	Other activities (excl. G 47)
Prethodni podaci								Previous data

UNUTRAŠNJA/UNUTARNJA TRGOVINA

DOMESTIC TRADE

IZVORNI, NEPRILAGOĐENI POKAZATELJI

GROSS, NON-ADJUSTED INDICATORS

10.6 NOMINALNI INDEKSI OD TRGOVINE NA MALO PREMA TRGOVAČKIM STRUKAMA
 VALUE INDICES OF RETAIL TRADE BY BRANCHES

		<u>XII 2020</u> XI 2020	<u>XII 2020</u> XII 2019	<u>I - XII 2020</u> I - XII 2019	Struktura Structure % XII 2020	
Ukupno		114,1	91,4	89,1	100,0	<i>Total</i>
11	Nespecijalizirane prodavnice/ prodavaonice živežnim namirnicama	121,3	98,3	97,8	36,8	<i>Non-specialized stores of food</i>
19	Ostale nespecijalizirane prodavnice/prodavaonice	128,7	92,8	93,1	13,1	<i>Other non-specialized stores</i>
21+22+23+ 24+25+26+29	Specijalizirane prodavnice/prodavaonice živežnim namirnicama	114,9	89,0	87,6	4,1	<i>Specialized stores with food, beverages and tobacco</i>
30	Motorna goriva i maziva	103,4	72,1	69,8	17,4	<i>Automotive fuels and lubricants</i>
51+71+72	Tekstil, obuća, odjevni i kožni predmeti	107,5	90,9	83,2	6,4	<i>Textiles, clothes, footwear and leather products</i>
52	Željezna roba, boje, staklo i ostali građevinski materijal u specijalnim prodavnicama /prodavaonicama	101,2	100,0	96,2	5,7	<i>Hardware, paints and glass in specialised store</i>
54+59	Namještaj, oprema za rasvjetu, električni i ostali aparati za domaćinstvo/kućanstvo	103,4	86,7	86,2	3,3	<i>Furniture, lighting equipment, electrical and other household appliances,</i>
73+74+75	Apoteke/ljekarne, medicinski i ortopedski proizvodi, kozmetički i toaletni proizvodi	110,6	105,2	103,7	9,4	<i>Dispensing chemist, medical and orthopaedic, cosmetic and toilet goods</i>
41+42+43+ 53+61+61+ 64+65+76+ 77+78	Ostala trgovina na malo u spec. prodavnicama/prodavaonicama	113,5	102,6	101,4	2,9	<i>Other retail sale in specialised stores</i>
79-99	Ostala trgovina na malo izvan prodavnica/prodavaonica	100,2	106,3	108,2	0,9	<i>Other retail sale not in stores</i>

Prethodni podaci

Previous data

11.1 DOLASCI I NOĆENJA TURISTA
TOURIST ARRIVALS AND NIGHTS

	Dolasci turista <i>Tourist arrivals</i>				Noćenja turista <i>Tourist nights</i>				
	XII 2020	XII 2020 XII 2019	I - XII 2020	I - XII 2020 I - XII 2019	XII 2020	XII 2020 XII 2019	I - XII 2020	I - XII 2020 I - XII 2019	
UKUPNO	24.833	37,6	303.064	24,7	49.683	41,1	697.452	29,3	TOTAL
Domaći	15.865	65,9	174.991	68,5	28.029	71,5	408.553	85,4	Domestic
Strani	8.968	21,4	128.073	13,2	21.654	26,5	288.899	15,2	Foreign

DOLASCI I NOĆENJA TURISTA PREMA VRSTAMA OBJEKATA
TOURIST ARRIVALS AND NIGHTS BY TYPES OF ACCOMMODATION

	XII 2020	XII 2020 XII 2019	I - XII 2020	I - XII 2020 I - XII 2019	XII 2020	XII 2020 XII 2019	I - XII 2020	I - XII 2020 I - XII 2019	
UKUPNO	24.833	37,6	303.064	24,7	49.683	41,1	697.452	29,3	TOTAL
Hoteli i sličan smještaj	24.043	38,0	288.930	25,0	47.619	41,4	661.558	29,6	Hotels and similar accommodation
Odmarališta i slični objekti za kraći odmor	712	28,4	12.821	22,7	1.911	36,3	31.366	25,6	Holiday and other short-stay accommodation
Kampovi i prostori za kampiranje	55	23,4	887	8,7	104	20,9	3.414	16,9	Camps and camping grounds
Ostali smještaj	23	20,7	426	17,6	49	23,0	1.114	23,3	Other accommodation
DOMAĆI	15.865	65,9	174.991	68,5	28.029	71,5	408.553	85,4	DOMESTIC
Hoteli i sličan smještaj	15.192	66,6	165.001	70,0	26.450	71,5	384.500	87,0	Hotels and similar accommodation
Odmarališta i slični objekti za kraći odmor	616	54,3	9.059	51,9	1.488	78,0	20.436	64,5	Holiday and other short-stay accommodation
Kampovi i prostori za kampiranje	34	64,2	579	62,3	42	34,2	2.632	155,9	Camps and camping grounds
Ostali smještaj	23	27,4	352	21,6	49	26,3	985	30,6	Other accommodation
STRANI	8.968	21,4	128.073	13,2	21.654	26,5	288.899	15,2	
Hoteli i sličan smještaj	8.851	21,9	123.929	13,4	21.169	27,2	277.058	15,5	Hotels and similar accommodation
Odmarališta i slični objekti za kraći odmor	96	7,0	3.762	9,6	423	12,6	10.930	12,0	Holiday and other short-stay accommodation
Kampovi i prostori za kampiranje	21	11,5	308	3,3	62	16,6	782	4,2	Camps and camping grounds
Ostali smještaj	-	-	74	9,4	-	-	129	8,3	Other accommodation

11.2 DOLASCI I NOĆENJA TURISTA PREMA NAČINU DOLASKA
TOURIST ARRIVALS AND NIGHTS, BY ORGANIZATION OF TOURIST ARRIVALS

	Individualno <i>Individual arrangement</i>				Organizirano <i>Organized trips</i>				
	dolasci turista <i>Tourist arrivals</i>		noćenja turista <i>Tourist nights</i>		dolasci turista <i>Tourist arrivals</i>		noćenja turista <i>Tourist nights</i>		
	XII 2020	Struktura %	I - XII 2020	Struktura %	XII 2020	Struktura %	I - XII 2020	Struktura %	
UKUPNO	22.737	91,6	44.834	90,2	2.096	8,4	4.849	9,8	Total
Domaći	14.705	64,7	26.132	58,3	1.160	55,3	1.897	39,1	Domestic
Strani	8.032	35,3	18.702	41,7	936	44,7	2.952	60,9	Foreign

11.3 SVRHA DOLASKA TURISTA
PURPOSE OF THE TRIP

	Poslovno <i>Business</i>				Ostalo <i>Other</i>				
	dolasci turista <i>Tourist arrivals</i>		noćenja turista <i>Tourist nights</i>		dolasci turista <i>Tourist arrivals</i>		noćenja turista <i>Tourist nights</i>		
	XII 2020	Struktura %	I - XII 2020	Struktura %	XII 2020	Struktura %	I - XII 2020	Struktura %	
UKUPNO	6.373	25,7	11.123	22,4	18.460	74,3	38.560	77,6	Total
Domaći	4.659	73,1	7.538	67,8	11.206	60,7	20.491	53,1	Domestic
Strani	1.714	26,9	3.585	32,2	7.254	39,3	18.069	46,9	Foreign

11.4 DOLASCI I NOĆENJA TURISTA PO ZEMLJAMA PREBIVALIŠTA
TOURIST ARRIVALS AND NIGHTS BY COUNTRY OF RESIDENCE

	Dolasci turista <i>Tourist arrivals</i>				Noćenja turista <i>Tourist nights</i>				
	XII 2020	XII 2020 XII 2019	I - XII 2020	I - XII 2020 I - XII 2019	XII 2020	XII 2020 XII 2019	I - XII 2020	I - XII 2020 I - XII 2019	
UKUPNO STRANI	8.968	21,4	128.073	13,2	21.654	26,5	288.899	15,2	TOTAL
Albanija	17	8,0	930	21,0	56	16,5	1.713	20,8	Albania
Austrija	235	16,5	2.905	14,1	546	16,8	6.028	15,6	Austria
Belgija	31	19,6	533	8,7	120	29,0	1.354	9,2	Belgium
Bugarska	56	13,5	687	11,0	198	21,9	1.548	13,7	Bulgaria
Crna Gora	498	48,1	3.905	34,2	737	42,5	7.162	36,1	Montenegro
Češka	38	23,9	832	11,0	69	26,5	1.226	8,7	Czech Republic
Danska	34	29,1	513	8,6	107	36,4	1.463	9,9	Denmark
Estonija	8	66,7	63	13,2	19	76,0	230	21,3	Estonia
Finska	7	14,0	141	4,4	24	22,2	384	5,2	Finland
Francuska	100	40,3	1.215	7,5	275	57,1	2.760	6,0	France
Grčka	6	9,4	336	9,9	17	15,2	809	11,4	Greece
Nizozemska	66	22,8	1.704	11,6	161	26,2	3.852	10,6	Netherlands
Hrvatska	1.184	10,0	31.858	29,8	2.445	11,2	63.432	34,7	Croatia
Irska	10	13,2	265	5,8	36	33,6	604	4,1	Ireland
Island	1	14,3	14	3,6	7	63,6	33	2,6	Iceland
Italija	77	5,4	2.541	6,2	216	5,7	6.075	5,8	Italy
Kipar	2	100,0	69	9,9	2	20,0	226	22,7	Cyprus
Latvija	3	37,5	55	7,6	11	78,6	238	13,0	Latvia
Litvanija	7	87,5	528	45,3	32	200,0	765	32,1	Lithuania
Luksemburg	31	43,7	244	32,5	97	49,5	603	38,3	Luxembourg
Mađarska	41	6,6	923	5,8	172	12,0	3.460	12,1	Hungary
Sjeverna Makedonija	79	14,2	1.616	20,3	117	11,5	3.886	25,4	North Macedonia
Malta	-	-	11	2,4	-	-	38	1,8	Malta
Norveška	12	7,1	291	6,6	36	11,0	845	8,3	Norway
Njemačka	272	14,2	4.601	9,4	536	11,3	10.966	10,4	Germany
Poljska	36	12,6	769	2,4	164	22,0	2.080	2,6	Poland
Portugal / Portugaliya	11	31,4	145	4,0	46	66,7	371	7,3	Portugal
Rumunija / Rumunjska	47	28,3	485	9,6	154	19,7	1.524	14,9	Romania
Rusija	79	45,9	717	15,5	171	39,0	1.602	16,3	Russia
Slovačka	17	25,8	243	7,5	27	21,8	661	9,5	Slovakia
Slovenija	234	10,1	4.866	11,0	511	10,9	9.376	11,9	Slovenia
Srbija	883	30,8	20.453	57,4	1.775	35,5	50.588	79,2	Serbia
Španija / Španjolska	42	27,8	473	3,3	157	47,9	1.120	4,5	Spain
Švajcarska / Švicarska	304	45,6	1.497	16,0	596	40,1	3.476	17,3	Switzerland (including Liechtenstein)
Švedska	34	8,6	1.423	12,7	89	11,0	3.350	13,4	Sweden
Turska	489	27,3	6.145	10,6	1.263	35,3	13.140	13,5	Turkey
Ujedinjeno Kraljevstvo	92	31,7	1.460	11,0	267	38,3	3.595	11,4	United Kingdom
Ukrajina	51	63,8	331	20,5	138	95,8	870	23,4	Ukraine
Ostale evropske zemlje	33	37,9	318	12,0	62	37,8	824	11,4	Other European countries
Egipat	20	23,5	208	17,0	23	8,8	621	18,0	Egypt
Južnoafrička Republika	1	20,0	33	5,6	1	9,1	174	13,5	South Africa
Ostale afričke zemlje	96	109,1	537	22,3	219	44,5	1.957	25,1	Other African countries
Kanada	15	18,8	330	4,8	45	31,5	712	5,3	Canada
SAD	200	22,8	3.664	11,8	397	23,6	7.473	11,3	USA

11.4 DOLASCI I NOĆENJA TURISTA PO ZEMLJAMA PREBIVALIŠTA
TOURIST ARRIVALS AND NIGHTS BY COUNTRY OF RESIDENCE

	Dolasci turista <i>Tourist arrivals</i>				Noćenja turista <i>Tourist nights</i>				
	XII 2020	XII 2020 XII 2019	I - XII 2020	I - XII 2020 I - XII 2019	XII 2020	XII 2020 XII 2019	I - XII 2020	I - XII 2020 I - XII 2019	
Ostale sjeverno-američke zemlje	1	5,0	55	6,3	3	8,6	231	11,8	<i>Other Northern American countries</i>
Brazil	12	22,6	275	4,9	25	19,5	672	6,3	<i>Brazil</i>
Ostale zemlje Južne i Srednje Amerike	10	8,8	290	4,1	39	13,7	919	6,5	<i>Other Southern and Central American C.</i>
Bahrein	60	44,8	643	8,5	212	52,1	1.795	8,3	<i>Bahrain</i>
Indija	19	16,4	163	7,0	34	13,3	394	7,9	<i>India</i>
Iran	7	21,2	111	23,4	83	116,9	538	48,9	<i>Iran</i>
Izrael	18	75,0	258	4,5	83	197,6	599	4,3	<i>Israel</i>
Japan	17	11,3	393	3,8	53	24,1	802	5,9	<i>Japan</i>
Južna Koreja	5	0,9	1.507	3,9	6	1,0	1.627	3,7	<i>South Korea</i>
Katar	72	27,6	632	14,1	128	15,3	1.751	13,4	<i>Qatar</i>
Narodna Republika Kina	60	2,8	4.357	4,5	133	4,8	6.814	6,0	<i>People's Republic of China</i>
Kuvajt	135	112,5	1.603	19,4	541	118,4	6.941	24,3	<i>Kuwait</i>
Malezija	1	0,1	853	5,0	1	-	1.396	6,3	<i>Malaysia</i>
Oman	96	62,8	734	7,5	287	70,7	1.835	7,7	<i>Oman</i>
Saudijska Arabija	20	5,0	1.933	3,0	42	4,0	5.873	3,7	<i>Saudi Arabia</i>
Ujed. Arapski Emirati	2.803	260,7	10.348	32,6	7.486	232,5	27.433	29,3	<i>United Arab Emirates</i>
Ostale azijske zemlje	101	3,6	2.490	7,6	307	7,4	4.682	8,9	<i>Other Asian countries</i>
Australija	8	4,8	370	4,3	21	4,8	1.095	6,6	<i>Australia</i>
Novi Zeland	24	92,3	88	7,3	29	69,1	142	6,1	<i>New Zealand</i>
Ostale zemlje Okeanije	-	-	93	20,5	-	-	146	21,6	<i>Other countries of Oceania</i>

KOMENTAR

ZAPOSLENOST I NEZAPOSLENOST

Ukupan broj zaposlenih prema kadrovskoj evidenciji u mjesecu decembru/prosincu 2020. godine na području Federacije BiH je 519.899 osoba, što predstavlja smanjenje broja zaposlenih za 0,2% u odnosu na novembar/studeni 2020. godine. U poređenju sa godišnjim prosjekom broja zaposlenih u 2019. godini na području Federacije BiH došlo je do smanjenja broja zaposlenih za 2,2%.

Krajem decembra/prosinca 2020. godine u Federaciji Bosne i Hercegovine na evidencijama službi za zapošljavanje bilo je 323.244 nezaposlenih osoba, što predstavlja povećanje za 266 lica ili 0,1% u odnosu na novembar/studeni 2020. godine.

Kvalifikaciona struktura evidentiranih nezaposlenih u decembru/prosincu 2020. godine bila je: VSS 25.574 ili 7,9%, VŠS 5.983 ili 1,9%, SSS 90.339 ili 28,0 %, VKV 985 ili 0,3%, KV 102.115 ili 31,6 %, NKV 92.824 ili 28,7%, PKV 5.004 ili 1,5% i NSS 420 ili 0,1%.

Učešće stručnih osoba u ukupnom broju registriranih nezaposlenih je 224.996 ili 69,6% a nestručnih 98.248 ili 30,4%.

PLAĆA

Prosječna mjesečna isplaćena neto plaća po zaposlenom u decembru/prosincu 2020. godine u Federaciji Bosne i Hercegovine iznosi 993 KM.

U toku mjeseca decembra/prosinca 2020. godine došlo je do povećanja prosječne mjesečne isplaćene neto-plaće za 2,8% u odnosu na novembar/studeni 2020. godine .

U periodu X 2020 – XII 2020. godine prosječna mjesečna isplaćena neto plaća iznosi 973 KM. U odnosu na isti period prethodne godine došlo je do povećanja prosječne mjesečne isplaćene neto-plaće za 3,1%.

Prosječna mjesečna isplaćena bruto plaća po zaposlenom za decembar/prosinac 2020. godine u Federaciji Bosne i Hercegovine iznosi 1.532 KM.

PENZIJE/MIROVINE

U Federaciji BiH za mjesec decembar/prosinac 2020.godine penzije/mirovine su isplaćene za 428.117 penzionera/umirovljenika.

Visina isplaćenih penzija/mirovina za mjesec decembar/prosinac 2020. godine je sljedeća:

Prosječna isplaćena penzija/mirovina iznosi	427,92 KM
Najniža isplaćena penzija/mirovina iznosi	382,18 KM
Zajamčena penzija/mirovina iznosi	478,91 KM
Najviša isplaćena penzija/mirovina	2.174,48 KM

Podaci o penzijama/mirovinama preuzeti su od Federalnog zavoda MIO-PIO.

COMENTARY

EMPLOYMENT AND UNEMPLOYMENT

The total number of employed persons in December 2020. in the area of the Federation BiH came to 519,899. In relation to the previous month it fell by 0.2%. In comparison with the annual average number of employed persons in 2019. year in the area of the Federation BiH, it fell by 2.2%.

According to Unemployment Service data there were 323,244 registered unemployed persons at the end of December 2020. in the Federation BiH. In relation to the previous month it rose by 266 persons or by 0.1%.

Breakdown of jobseekers by level of qualification is as follows: university-level specialist's training 25,574 or 7.9 %; advanced specialist's training 5,983 or 1.9%; intermediate specialist's training 90,339 or 28.0%; highly skilled workers 985 or 0.3 %; skilled workers 102,115 or 31.6 %; unqualified workers 92,824 or 28.7%; semi - skilled workers 5,004 or 1.5 % and low skilled workers 420 or 0.1%.

Jobseekers are classified by skill level: 224,996 or 69.6% are referred to as expert persons and 98,248 or 30.4% referred to as unskilled persons.

WAGE

The average net wage in December 2020. in the Federation BiH came to 993 KM.

In the course of December 2020. the average net wage increased by 2.8%, compared with previous month.

In the period between X 2020 – XII 2020. the average net wage came to 973 KM. In comparison to the same period of the last year it increased by 3.1%.

The average gross wage in December 2020. in the Federation BiH came to 1,532 KM.

PENSION

Payment pensions in December 2020. in Federation BiH were for 428,117 pensioners.

The level of payment pension in December 2020. was as follows:

Average payment pension	427.92 KM
The lowest payment pension	382.18 KM
Guarantee amount of pension	478.91 KM
The highest payment pension	2,174.48 KM

Data picked up from Federal pension fund.

CIJENE

Potrošačke cijene u januaru/siječnju 2021. godine, u prosjeku su porasle za 0,3% u odnosu na prethodni mjesec.

Posmatrano po odjeljcima Klasifikacije lične/osobne potrošnje prema namjeni, cijene su porasle u odjeljcima: Alkoholna pića i duhan za 2,3%, Namještaj, kućanski uređaji i redovno održavanje kuće za 1,2%, Prijevoz za 1,1%, Hrana i bezalkoholna pića za 0,9%, Zdravstvo, Restorani i hoteli i Ostala dobra i usluge za po 0,2% i Rekreacija i kultura za 0,1%.

Cijene su pale u odjeljcima Odjeća i obuća za 7,6% i Stanovanje, voda, električna energija, plin i drugi energenti za 0,1%.

U ostalim odjeljcima cijene se u prosjeku nisu mijenjale.

U januaru/siječnju 2021. godine u odnosu na januar/siječanj 2020. godine, cijene su pale za 1,6% (godišnja deflacija).

PRICES

The consumer prices in January 2021, on average increased by 0.3% in relation to the previous month.

According to the divisions of Classification of Individual Consumption by Purpose (COICOP), the prices increased in the divisions: Alcoholic beverages and tobacco by 2.3%, Furniture, household equipment and routine, maintenance of the house by 1.2%, Transport by 1.1%, Food and non-alcoholic beverages by 0.9%, Health, Restaurants and hotels and Miscellaneous goods and services divisions by 0.2% each and Recreation and culture by 0.1%.

The prices decreased in the divisions Clothing and footwear by 7.6% and Housing, water, electricity, gas and other fuels by 0.1%.

In other divisions on average the prices did not change.

In January 2021 in relation to January 2020, prices decreased by 1.6% (annual deflation).

POLJOPRIVREDA, ŠUMARSTVO I RIBOLOV

U četvrtom tromjesečju 2020.godine u klaonicama je zaklano 10.703 grla goveda, ukupne neto težine 2.562,9 tona, 10.832 grla ovaca neto težine 174,1 tona, te 6.106 svinja ukupne neto težine 516,9 tona. Broj zaklane peradi iznosi 7.525,5 hiljada, a neto težina je 11.604,6 tona.

Ukupno u 2020. godini u klaonicama je zaklano 40.920 grla goveda, ukupne neto težine 9.790,3 tona, 50.230 grla ovaca neto težine 759,4 tona, te 18.596 svinja ukupne neto težine 1.491,4 tona. Broj zaklane peradi iznosi 32.618,7 hiljada, a neto težina je 50.177,3 tona.

ŠUMARSTVO

Ukupna proizvodnja šumskih sortimenata u periodu I – XII 2020. godine u odnosu na isti period 2019. godine manja je za 99.000 m³ ili 4,9%.

Proizvodnja sortimenata od četinarara/četinjača je manja za 30.000 m³ (2,9%) dok je proizvodnja sortimenata od lišćara/listača manja za 68.000 m³ (7,0%).

Ukupna prodaja šumskih sortimenata u periodu I – XII 2020. godine u odnosu na isti period 2019. godine manja je za 92.000 m³ ili 4,7%.

Prodaja sortimenata od četinarara/četinjača manja je za 39.000 m³ (3,8%) dok je prodaja sortimenata od lišćara/listača manja za 53.000 m³ (5,6%).

AGRICULTURE, FORSTRY AND FISHING

In the fourth quarter of 2020 in slaughterhouses was slain 10,703 head of cattle, with the total net weight of 2,562.9 tons, 10,832 heads of sheep net weight of 174.1 tons, and 6,106 pigs of the total net weight of 516.9 tons. Number of slaughtered poultry is 7,525.5 thousand and the net weight is 11,604.6 tons.

Total in 2020 in slaughterhouses was slain 40,920 head of cattle, with the total net weight of 9,790.3 tons, 50,230 heads of sheep net weight of 759.4 tons and 18,596 pigs of the total net weight of 1,491.4 tons. Number of slaughtered poultry is 32,618.7 thousand and the net weight is 50,177.3 tons.

FORESTRY

The total production of forestry assortments in period I – XII 2020 is less for 99.000 m³ (4.9%) in relation to same period of 2019.

Production of assortments of conifers is less for 30.000 m³ (2.9%), while the production of assortments of broadleaves is less for 68.000 m³ (7.0%).

The total sale of forestry assortments in period I – XII 2020 is less for 92.000 m³ (4.7%) in relation to same period of 2019.

Sale of assortments of conifers is less for 39.000 m³ (3.8%), while sale of assortments of broadleaves is less for 53.000 m³ (5.6%).

INDUSTRIJA

Indeks obima industrijske proizvodnje – ukupno

Ukupna sezonski prilagođena industrijska proizvodnja u Federaciji Bosne i Hercegovine u decembru/prosincu 2020. godine u odnosu na novembar/studeni 2020. godine, veća je za 1,2%.

U decembru/prosincu 2020. godine, u odnosu na decembar/prosinac 2019. godine, industrijska proizvodnja u Federaciji Bosne i Hercegovine, kalendarski prilagođena, veća je za 2,7%.

Indeksi obima industrijske proizvodnje prema GIG agregatima

Mjesečna poređenja u decembru/prosincu 2020. godine u odnosu na novembar/studeni 2020. godine, Intermedijarni proizvodi veći su za 5,8%, Kapitalni proizvodi veći su za 3,5%, Energija je veća za 2,2%. Trajni proizvodi za široku potrošnju manji su za 4,5% i Netrajni proizvodi za široku potrošnju manji su za 3,4%.

Godišnja poređenja u decembru/prosincu 2020. godine, u odnosu na decembar/prosinac 2019. godine, Kapitalni proizvodi veći su za 15,3%, Intermedijarni proizvodi veći su za 14,8% i Trajni proizvodi za široku potrošnju veći su za 0,1%. Netrajni proizvodi za široku potrošnju manji su za 6,8% i Energija je manja za 6,7%.

Indeks obima industrijske proizvodnje prema područjima KD BiH 2010.

Mjesečna poređenja prema područjima KD BiH 2010. sezonski prilagođena industrijska proizvodnja u decembru/prosincu 2020. godine u odnosu na novembar/studeni 2020. godine, u Proizvodnji i snabdijevanju/opskrbi električnom energijom i plinom veća je za 2,0%, u Prerađivačkoj industriji veća je za 1,4%, dok je u Vađenju ruda i kamena ostala na istom nivou.

Godišnja poređenja u decembru/prosincu 2020. godine, u odnosu na decembar/prosinac 2019. godine, industrijska proizvodnja, kalendarski prilagođena, u Prerađivačkoj industriji veća je za 6,4%. U Vađenju ruda i kamena manja je za 10,3% i u Proizvodnji i snabdijevanju/opskrbi el. energijom i plinom manja je za 4,5%.

GRAĐEVINARSTVO

Broj izdatih odobrenja za građenje u decembru/prosincu 2020.godine u odnosu na prosječan broj izdatih odobrenja za građenje u 2019.godini manji je za 1,4% a u odnosu na decembar/prosinac 2019.godine veći je za 3,7%.

Broj predviđenih stanova za gradnju u decembru/prosincu 2020.godine u odnosu na prosječan broj predviđenih stanova za gradnju u 2019.godini manji je za 12,7%, a u odnosu na decembar/prosinac 2019.godine veći za 7,3%.

TRANSPORT I KOMUNIKACIJE

U željezničkom putničkom prijevozu u periodu X-XII 2020. godine prevezeno je ukupno 21.478 putnika i ostvareno 1.785.748 putničkih kilometara, što je u odnosu na isti period 2019. godine manje za 81,5% prevezenih putnika, a ostvareni putnički kilometri manji su za 80,5%.

Od toga, u unutrašnjem putničkom prijevozu broj prevezenih putnika manji je za 81,5%, a ostvareni putnički kilometri manji su za 80,5% u

INDUSTRY

Industrial production volume index – total

Total seasonally adjusted industrial production in the Federation of Bosnia and Herzegovina in December 2020 compared with November 2020, increased by 1,2%.

In December 2020, compared with december 2019, industrial production in Federation of Bosnia and Herzegovina, working-day adjusted, increased by 2,7%.

Industrial production volume index, according to the MIGs

Monthly comparison in December 2020, compared with November 2020, Intermediate goods increased by 5,8%, Capital goods increased by 3,5% and Energy increased by 2,2%. Durable consumer goods decreased by 4,5% and Non-durable consumer goods decreased by 3,4%.

Annual comparison in December 2020, compared with December 2019, Capital goods increased by 15,3%, Intermediate goods increased by 14,8% and Durable consumer goods increased by 0,1%. Non-durable consumer goods decreased by 6,8% and Energy decreased by 6,7%.

Industrial production volume index, according to the KD BiH 2010 sections

Monthly comparison According to the KD BiH 2010 sections, seasonally adjusted industrial production in December 2020, compared with December 2020, in Electricity, gas and steam supply increased by 2,0%, in Manufacturing increased by 1,4%, while in Mining and quarrying it remained at the same level.

Annual comparison in December 2020, compared with December 2020, industrial production, working-day adjusted in Manufacturing increased by 6,4%. In Mining and quarrying decreased by 10,3% and in Electricity and gas supply decreased by 4,5%.

CONSTRUCTION

Number of building permits for construction issued in December 2020, compared to the average number of building permits issued in 2019 decreased by 1,4%, and compared with December 2019, increased by 3,7%.

Number of dwellings planned for construction in December 2020, compared to the average number of dwellings planned for construction in 2019, decreased by 12,7%, while it was increased by 7,3% compared with December 2019.

TRANSPORT AND COMMUNICATION

The total number of passengers transported in rail transport in period October – December 2020 was 21,478 passengers and 1,785,748 passenger – kilometres realised, in relation to same period 2019 it is decreased by 81.5% in transported passengers, while the number of passenger - kilometres decreased by 80.5 %.

Of which, number of passengers in the national passenger transport decreased by 81.5% and realized passenger - kilometers decreased by

odnosu na isti period 2019. godine.

80.5% in relation to same period 2019.

U željezničkom teretnom prijevozu u periodu X-XII 2020. godine prevezeno je 1.984.555 tona robe, a ostvareno je 192.312.810 tonskih kilometara, što je u odnosu na isti period 2019. godine manje za 10,0% tona prevezene robe i manje za 3,7% tonskih kilometara.

In freight rail transport in October – December 2020 transported 1,984,555 tonnes of goods and 192,312,810 tonne – kilometres realised. Realised transported of goods decreased by 10.0% and decreased by 3.7% in tonne – kilometres in relation to same period 2019.

Od toga, u unutrašnjem teretnom prijevozu prevezeno je manje za 6,2% tona robe, a ostvareni tonski kilometri veći su za 5,5% u odnosu na isti period 2019. godine.

Of which, number of transported tonnes of goods in national freight transport decreased by 6.2% and realized tonne – kilometres increased by 5.5% in relation to same period 2019.

U međunarodnom teretnom prijevozu prevezeno je manje za 16,8% tona robe, a ostvareni tonski kilometri manji su za 7,0% u odnosu na isti period 2019. godine.

Number of transported tonnes of goods in international freight transport decreased by 16.8% and realized tonne – kilometres decreased by 7.0% in relation to same period 2019.

Promet aviona/zrakoplova u aerodromskim/zračnim lukama u periodu I-XII 2020. godine u odnosu na isti period 2019. godine manji je za 59,7%.

Aircraft traffic at airport in period January - December 2020 decreased by 59.7% in relation to same period of last year.

Promet putnika u aerodromskim/zračnim lukama u periodu I-XII 2020. godine u odnosu na isti period 2019. godine manji je za 73,1%.

Passenger turnover at airpor in period January - December 2020 decreased by 73.1% in relation to same period of last year.

Promet tereta u aerodromskim/zračnim lukama u periodu I-XII 2020. godine u odnosu na isti period 2019. godine manji je za 15,4%.

Freight turnover at airport in period January - December 2020 decreased by 15.4% in relation to same period of last year.

Obim poštanskih usluga kod pismonosnih pošiljki u periodu I-XII 2020. godine u odnosu na isti period 2019. godine manji je za 3,9%.

The volume of the postal services at letters mail in period January - December 2020 decreased by 3.9% in relation to same period of 2019.

Broj paketa u periodu I-XII 2020. godine u odnosu na isti period 2019. godine manji je za 15,9%.

Number of parcels in period January – December 2020 decreased by 15.9% in relation to same period of 2019.

Broj kurirskih usluga u periodu I-XII 2020. godine u odnosu na isti period 2019. godine veći je za 44,4%.

Number of courier services in period January – December 2020 increased by 44.4% in relation to same period of 2019.

Fiksni telefonski razgovori u minutama u periodu I-XII 2020. godine u odnosu na isti period 2019. godine veći su za 5,7%.

Number of telephone calls by fixed telephones in period January – December 2020 increased by 5.7% in relation same period of last year.

Mobilni telefonski razgovori u minutama u periodu I-XII 2020. godine u odnosu na isti period 2019. godine veći su za 11,2%.

Number of telephone calls by mobitel in period January - December 2020 increased by 11.2% in relation same period of last year.

Broj poslatih SMS poruka u periodu I-XII 2020. godine u odnosu na isti period 2019. godine manji je za 21,7%.

Number a SMS message in period January - December 2020 decreased by 21.7% in relation same period of last year.

Širokopojasni internet promet u periodu I-XII 2020. godine u odnosu na isti period 2019. godine veći je za 7,7%

Broadband internet traffic in period January - December 2020 increased by 7.7% in relation same period of last year.

VANJSKA TRGOVINA

FOREIGN TRADE

Federacija BiH je u periodu januar/siječanj - decembar/prosinac 2020. ostvarila izvoz u ukupnoj vrijednosti 6.871.411 hilj./tis. KM, što je za 9,8% manje u odnosu na isti period prethodne godine. Vrijednost izvoza za decembar/prosinac 2020. iznosi 627.206 hilj./tis. KM, što je za 15,6% više u odnosu na isti mjesec prethodne godine, a 0,3% manje u odnosu na novembar/studeni 2020.

Total exports of Federation of Bosnia and Herzegovina was 6,871,411 thousands of KM in period January-December 2020, which is 9,8% less than in the same period in 2019. Total value of exports in December 2020 is 627,206 thousands of KM, which is 15.6% more than in the same month in 2019 and 0.3% less than in November 2020.

Uvoz Federacije BiH u periodu januar/siječanj - decembar/prosinac 2020. iznosio je 11.680.597 hilj./tis. KM, što je za 15,7% manje u odnosu na isti period prethodne godine. Vrijednost uvoza za decembar/prosinac 2020. iznosi 1.022.215 hilj./tis. KM, što je za 5,3% manje u odnosu na isti mjesec prethodne godine, a 1,3% više u odnosu na novembar/studeni 2020.

U periodu januar/siječanj - decembar/prosinac 2020. izvoz je u prosjeku svaki mjesec rastao za 0,74%, a uvoz je u prosjeku svaki mjesec rastao za 1,30%.

Trgovinski deficit Federacije BiH za period januar/siječanj - decembar/prosinac 2020. iznosi 4.809.186 hilj./tis. KM.

Procenat pokrivenosti uvoza izvozom Federacije BiH za period januar/siječanj - decembar/prosinac 2020. je 58,8% i viši je za 3,8% u odnosu na isti period prethodne godine kada je pokrivenost iznosila 55,0%, odnosno viši za 0,2% u odnosu na period januar/siječanj - novembar/studeni 2020., kad je pokrivenost iznosila 58,6%.

Prema KD-u, najveća vrijednost izvoza u periodu januar/siječanj - decembar/prosinac 2020. ostvarena je u području C - Prerađivačka industrija u vrijednosti 6.229.361 hilj./tis. KM, što iznosi 90,7% ukupnog izvoza. Najveća vrijednost u uvozu 10.684.299 hilj./tis. KM ostvarena je u području C - Prerađivačka industrija, što iznosi 91,5% ukupnog uvoza.

Prema SMTK, najveće učešće u izvozu za isti period ostvareno je u sektoru 8 - Razni industrijski proizvodi sa vrijednošću 1.955.667 hilj./tis. KM, što je 28,5% ukupnog izvoza. Najveće učešće u uvozu ostvareno je u sektoru 6 - Industrijski proizvodi, razvrstani uglavnom po sirovinama sa vrijednošću 2.967.990 hilj./tis. KM, što je 25,4% ukupnog uvoza.

Prema BEC-u, najveća vrijednost izvoza u periodu januar/siječanj - decembar/prosinac 2020. ostvarena je u kategoriji 2 - Industrijski materijali u vrijednosti 3.006.900 hilj./tis. KM, što iznosi 43,8% ukupnog izvoza. Najveća vrijednost u uvozu ostvarena je u kategoriji 2 - Industrijski materijali u vrijednosti 4.089.457 hilj./tis. KM, što iznosi 35,0% ukupnog uvoza.

U periodu januar/siječanj - decembar/prosinac 2020. tri najveće zemlje u izvozu su: Njemačka sa 1.255.446 hilj./tis. KM ili 18,27% ukupnog izvoza, Hrvatska sa 845.662 hilj./tis. KM ili 12,31% i Austrija sa 722.467 hilj./tis. KM ili 10,51% ukupnog izvoza. Izvoz u sve ostale zemlje iznosi 4.047.836 hilj./tis. KM ili 58,91% ukupnog izvoza.

U istom periodu tri najveće zemlje u uvozu su: Njemačka sa 1.489.845 hilj./tis. KM ili 12,75% ukupnog uvoza, Italija sa 1.298.294 hilj./tis. KM ili 11,11% i Hrvatska sa 1.252.936 hilj./tis. KM ili 10,73% ukupnog uvoza. Uvoz iz svih ostalih zemalja iznosi 7.639.522 hilj./tis. KM ili 65,40% ukupnog uvoza.

Posmatrano po statističkim procedurama, u izvozu je na prvom mjestu redovan izvoz s učešćem 76,8% od ukupnog izvoza, a u uvozu je na prvom mjestu redovan uvoz što je 90,4% od ukupne vrijednosti uvoza.

UNUTRAŠNJA/UNUTARNJA TRGOVINA

Trgovina na malo

Desezonirani promet što su ga ostvarili poslovni subjekti čija je glavna djelatnost trgovina na malo u decembru/prosinu 2020. godine u odnosu na novembar/studeni 2020. godine bilježi realni rast od 0,2%.

Desezonirani promet od trgovine na malo što su ga ostvarili poslovni

Total imports of Federation of Bosnia and Herzegovina in period January-December 2020 was 11,680,597 thousands of KM, which is 15.7% less than in the same period in 2019. Total imports of Federation of Bosnia and Herzegovina in December 2020 was 1,022,215 thousands of KM, which is 5.3% less than in the same month in 2019 and 1.3% more than in November 2020.

In period January-December 2020 average growth in exports is 0.74% and average growth in imports is 1.30%.

Trade deficit of Federation of Bosnia and Herzegovina for period January-December 2020 is 4,809,186 thousands of KM.

The exports/imports ratio of Federation of Bosnia and Herzegovina was 58.8% in period January-December 2020. This is 3.8% more than in the same period in 2019 when ratio was 55.0% and 0.2% more than in period January-November 2020 when ratio was 58.6%.

In period January-December 2020 the biggest share in exports had NACE section C - Manufacturing with the value 6,229,361 thousands KM and with 90.7% share in total exports. The biggest share in imports had NACE section C - Manufacturing with the value 10,684,299 thousands KM and with 91.5% share in total imports.

In the same period the biggest share in exports had SITC section 8 - Miscellaneous manufactured goods with the value 1,955,667 thousands KM and with 28.5% share in total exports. The biggest share in imports had SITC section 6 - Industrial products, classified primarily by raw material with the value 2,967,990 thousands KM and with 25.4% share in total imports.

According to BEC, the biggest share in exports for period January-December 2020 had category 2 - Industrial supplies with the value 3,006,900 thousands KM and with 43.8% share in total exports. The biggest share in imports had category 2 - Industrial supplies with the value 4,089,457 thousands KM and with 35.0% share in total imports.

In period January-December 2020 top 3 countries in exports were: Germany with 1,255,446 thousand KM or 18.27% share in total exports; Croatia with 845,662 thousand KM or 12.31% share and Austria with 722,467 thousand KM or 10.51% share. Exports to all other countries was 4,047,836 thousand KM or 58.91% share in total exports.

Top 3 countries in imports were: Germany with 1,489,845 thousand KM or 12.75% share in total imports; Italy with 1,298,294 thousand KM or 11.11% share and Croatia with 1,252,936 thousand KM or 10.73% share. Imports from all other countries was 7,639,522 thousand KM or 65.40% share in total imports.

According to statistical procedures, in exports the biggest share had normal exports with 76.8% of total exports. In imports the biggest share had normal imports with 90.4% of total imports.

DOMESTIC TRADE

Retail trade

Seasonally adjusted total turnover realized by all business entities with retail trade as their main activity in December 2020 was 0.2% higher than in November 2020.

Seasonally adjusted turnover of all business entities engaged in retail

subjekti koji se bave trgovinom na malo bez obzira na svoju glavnu djelatnost u decembru/prosincu 2020.godine u odnosu na novembar/studeni 2020. godine bilježi realni rast od 0,5%.

U decembru/prosincu 2020. godine u odnosu na decembar/prosinac 2019. godine kalendarski prilagođeni ukupan promet bilježi realni pad od 6,8%.

U decembru/prosincu 2020. u odnosu na decembar/prosinac 2020. kalendarski prilagođeni promet od trgovine na malo bilježi realni pad od 6,3%.

Posmatrano po trgovačkim strukama najveći promet od trgovine na malo u decembru/prosincu 2020. godine ostvaren je po grupama kako slijedi: Nespecijalizirane prodavnice/prodavaonice živežnim namirnicama 36,8% od ukupnog prometa u trgovini na malo, zatim Motorna goriva i maziva 17,4%, Ostale nespecijalizirane prodavnice/prodavaonice 13,1%. Učešće svih ostalih grupa je 32,7%.

TURIZAM

Broj raspoloživih kreveta u decembru/prosincu 2020. godine iznosio je 17.744 što je za 27,9% manje u odnosu na decembar/prosinac 2019. godine. Neto stopa iskorištenosti kreveta za vrstu Hoteli i sličan smještaj na području Federacije BiH iznosila je 8,7 %.

Ukupan broj dolazaka turista u decembru/prosincu 2020. godine iznosio je 24.833 što je za 62,4% manje u odnosu na decembar/prosinac 2019. godine, a u odnosu na novembar/studeni 2020. godine više je za 38,6%. Učešće domaćih turista je 63,9%, a stranih turista 36,1%.

Ukupan broj noćenja turista u decembru/prosincu 2020. godine iznosio je 49.683 što je za 58,9% manje u odnosu na decembar/prosinac 2019. godine, a u odnosu na novembar/studeni 2020 godine više je za 34,8%. Učešće domaćih turista je 56,4%, a stranih turista 43,6%.

Prema vrsti smještajnog objekta najveći broj noćenja je ostvaren u okviru vrste Hoteli i sličan smještaj sa učešćem od 95,9%.

U strukturi noćenja stranih turista najviše noćenja ostvarili su turisti iz Ujed. Arapskih Emirata (34,6%), Hrvatske (11,3%), Srbije (8,2%), Turske (5,8%) i Crne Gore (3,4%) što je ukupno 63,3%. Turisti iz ostalih zemalja ostvarili su 36,7% noćenja.

Od ukupno ostvarenog broja noćenja 90,2% odnosi se na individualna, a 9,8% na organizirana putovanja.

Što se tiče svrhe dolaska turista od ukupno ostvarenog broja noćenja 22,4% odnosi se na poslovna putovanja, a 77,6% na ostala putovanja.

trade, irrespective of their main activity in December 2020 in real term was 0.5% higher than in November 2020.

In December 2020, in real term, total turnover, working day adjusted was by 6.8% lower than in December 2019.

In December 2020, in real term, retail trade turnover, working day adjusted was 6.3% lower than in December 2019.

In December 2020 the greatest values of retail trade concerning to branches were in following groups: Non-specialized stores of food 36.8 % of total sale, Automotive fuel 17.4 %, Other non-specialized stores 13.1%, The share of all other groups is 32.7%.

TOURISM

Number of permanent bed places was 17.744 in December 2020 what is 27.9% less than in December 2019. Net occupancy rate of bed places for Hotels and similar accommodation was 8.7%.

In December 2020 total number of tourist arrivals was 24.833 what is 62.4% less than December 2019 and 38.6% more than November 2020. Share of domestic tourist arrivals was 63.9% and foreign tourist's share was 36.1%.

In December 2020 total number of tourist nights spent was 49.683 what is 58.9% less than December 2019 and 34.8% more than November 2020. Share of domestic tourist arrivals was 56.4% and foreign tourist's share was 43.6%.

According to the type of accommodation facility the highest number of nights spent was realised in Hotels and similar accommodation with share of 95.9%.

Concerning the structure of foreign tourist nights, the most of them (63.3%) were realised by tourists from United Arab Emirates (34.6%), Croatia (11.3%), Serbia (8.2%), Turkey (5.8%) and Montenegro (3.4%). Tourists from other countries realized 36.7% of tourist nights spent.

Concerning the mean of the trip share of individual arrangement was 90.2% and share of organized trip was 9.8%.

Concerning the purpose of trip share of business trip was 22.4% and share of trip - other was 77.6%.

METODOLOŠKA OBJAŠNJENJA

ZAPOSLENOST I PLAĆE

Zaposlenost

Podaci o ukupnom broju zaposlenih osoba u Federaciji BiH (pravne osobe i obrt i srodne djelatnosti) dobiveni su obradom podataka koji su preuzeti iz administrativnog izvora, Porezne uprave Federacije BiH.

Istraživanjem su obuhvaćene pravne osobe svih oblika vlasništva, tijela državne vlasti svih nivoa, ustanove i druge organizacije, koje posluju na teritoriji Federacije BiH.

Istraživanjem o zaposlenima u pravnim osobama obuhvaćeni su zaposleni koji imaju zasnovan radni odnos bez obzira na vrstu radnog odnosa i dužinu radnog vremena.

U ove podatke uključeni su i zaposleni u odbrani i policiji.

Istraživanjem o zaposlenima u obrtu i srodnim djelatnostima obuhvaćeni su zaposleni i vlasnici kojima je obrt osnovno zanimanje.

Zaposleni su osobe koje su zasnovale radni odnos s poslodavcem (pravnim ili fizičkim licem - obrt) na neodređeno ili određeno vrijeme, neovisno od dužine radnog vremena i vlasništva pravne osobe.

Godišnji prosjek broja zaposlenih izračunava se na osnovu podataka mjesečnih stanja za tu godinu.

Nezaposlenost

Podaci o ukupnom broju nezaposlenih osoba preuzimaju se od Federalnog zavoda za zapošljavanje, i uključuju osobe koje su u ovom zavodu registrirane kao nezaposlene osobe.

Plaće

Podaci o prosječnoj mjesečnoj isplaćenju neto i bruto plaći obračunavaju se na temelju podataka prikupljenih Mjesečnim istraživanjem o zaposlenima i plaći (Rad-1). Istraživanjem su obuhvaćene pravne osobe svih oblika vlasništva, tijela državne vlasti svih nivoa/razine, ustanove i druge organizacije, po organizaciono teritorijalnom principu na nivou/razini općine.

Istraživanje o plaćama obuhvaća isplaćene neto i bruto plaće zaposlenih koji imaju zasnovan radni odnos, bez obzira na vrstu radnog odnosa i trajanje radnog vremena.

Prosječna mjesečna isplaćena neto plaća obuhvaća isplaćenu plaću za obavljene rad, kao i naknade plaća po osnovu radnog odnosa: godišnji odmor, plaćeni dopust, državne praznike i neradne dane utvrđene zakonom, bolovanja koja isplaćuje poslovni subjekat, plaćeno odsustvo sa posla, zastoje u poslu bez krivnje zaposlenog.

Prosječna mjesečna isplaćena bruto plaća obuhvaća sve vrste neto isplata plus zakonom propisana obavezna/obvezna izdvajanja iz bruto plaće (doprinosi iz bruto plaće i akontacija poreza na dohodak).

NOTES ON METHODOLOGY

EMPLOYMENT AND WAGES

Employment

Data on the total number of persons in paid employment in the Federation of BiH (legal persons and crafts and related activities) were obtained by processing data that were taken from the administrative source, the Tax Administration of the Federation of BiH.

The survey includes legal entities of all types of ownership, government bodies, institutions and other organizations that operate on the territory of the Federation of BiH.

The survey on persons in paid employment in legal entities includes all persons who have signed a work contract, regardless of the type of work contract and whether they work full-time or less than full-time.

This data including employees in defence and police.

The survey on persons in crafts and related activities includes and employed and owners of craft.

Employed are persons who have signed a contract with an employer (legal entities or owners of craft and trade) for a fixed or an unspecified period of time, irrespective of the type of ownership and of whether they work full-time or less than full-time.

Annual average of the number of persons in employment is calculated on the basis of monthly data.

Unemployment

Data on the number of unemployed persons are taken over from the Employment Office and include only persons registered as unemployed at this office.

Wages

Data on average monthly paid off net and gross earnings are calculated on the base of the data collected with regular Monthly survey on employment and wages Rad-1. The survey includes legal entities of all types of ownership, government bodies, institutions and other organizations.

The statistical survey on wages covers paid off net and gross earnings of persons in payed employment, irrespective of the kind of employment and number of working hours.

Monthly paid of net earning includes income of a person in employment earned for the work done during regular working hours as well as for annual leave, paid leave, public holidays and day-offs defined by law, sickness which are paid by employer, paid absence from the work, lay-offs and job stops caused against person's will and of no fault of his own, and all other payments which are subject to contributions.

Average monthly gross earning includes all kinds of net pays plus contributions from gross earnings as prescribed by law and taxes.

Prosječna mjesečna isplaćena neto i bruto plaća po zaposlenom izračunava se dijeljenjem ukupnih isplata sa brojem zaposlenih koji su učestvovali u isplatama.

U obračun nisu uključene plaće pripadnika odbrane, kao ni plaće zaposlenih u obrtu i srodnim djelatnostima.

Nominalni indeksi neto i bruto plaća izračunavaju se iz podataka o prosječnim mjesečnim iznosima neto i bruto plaća za odgovarajuće mjesece i godine.

Realni indeksi neto i bruto plaća izračunavaju se dijeljenjem nominalnih indeksa neto i bruto plaća sa indeksom potrošačkih cijena.

NAPOMENA:

Prosječna mjesečna isplaćena neto plaća koju objavljuje Federalni zavod za statistiku ne sadrži porez na dohodak.

CIJENE

Indeks potrošačkih cijena predstavlja mjeru promjena cijena proizvoda i usluga koje rezidentna domaćinstva/kućanstva kupuju radi zadovoljenja svojih ličnih/osobnih potreba.

Namjena

Indeks potrošačkih cijena se koristi kao mjera inflacije, za usklađivanje plaća i zarada u skladu sa kolektivnim ugovorima, te penzija i socijalnih davanja. Također se može koristiti i za cijenovno prilagođavanje klauzula u dugoročnim kupoprodajnim ugovorima, omogućuje upoređivanje kretanja cijena unutar zemlje između pojedinih regiona, te služi kao osnov za deflacioniranje pojedinih makroekonomskih agregata u statistici nacionalnih računa i u druge svrhe.

Indeks potrošačkih cijena

Indeks potrošačkih cijena u Federaciji Bosne i Hercegovine izračunava se na osnovu reprezentativne liste proizvoda koju čini 618 proizvoda. Svakog mjeseca prikuplja se oko 10000 cijena na unaprijed definiranom uzorku prodajnih mjesta i geografskih lokacija.

Obuhvat indeksa

Geografski obuhvat - Cijene se prikupljaju na pet lokacija (gradova) u Federaciji Bosne i Hercegovine (Bihać, Mostar, Sarajevo, Tuzla i Zenica) odabranih prema kriteriju broja stanovnika i njihovoj ulozi u geografskom području kojem pripadaju.

Obuhvat proizvoda - Obuhvaćeni su najvažniji proizvodi i usluge koje kupuje stanovništvo radi finalne potrošnje. Obuhvat dobara i usluga redovno se revidira kako bi se očuvala reprezentativnost liste proizvoda s obzirom na ukuse potrošača i njihove navike u pogledu kupovine.

Snimanje cijena

Sve cijene prikupljaju uposlenici Federalnog zavoda za statistiku prema utvrđenom vremenskom rasporedu i unaprijed

Average paid off net and gross earnings per person in employment are calculated by dividing the total of pay-offs with the number of persons who participated in that payments.

It does not include pay-offs of persons in employment in crafts and related activities and persons employed in defence.

Nominal indices of net and gross wages are calculated from the data on average monthly net and gross wages for the respective months and year.

Real indices of net and gross wages are calculated by dividing nominal indices of net and gross wages with the consumer price index.

NOTICE:

Monthly paid off net wages published by Federal Office of Statistics does not include income tax

PRICES

Consumer Price index represents a measure of average changes in price of a product (goods and services) which consumers buy for their personal needs.

Purpose

The CPI can be used for various purposes. It can be used as a measure of inflation, for price adjustment of clauses in long-term sales and purchases contracts (for example, the CPI can serve for indexing wages and salaries in collective agreements, for indexing pensions etc.), it enables a comparison of inflation in the country with inflation in other countries as well as a comparison of price movements within a particular country and regions, also it can be used as a base for deflating macroeconomic aggregates in statistic of national accounts and for other purposes.

Consumer Price Index

The CPI in the Federation of Bosnia and Herzegovina is calculated on the basis of the representative List of products that consisted of 618 different items. Each month around 10000 prices are being collected in a fixed panel of geographical locations and outlets.

Scope of the Index

Geographic coverage - The prices are collected in five geographic locations (cities) of the Federation of Bosnia and Herzegovina (Bihac, Mostar, Sarajevo, Tuzla and Zenica) chosen according to the criterion of their weight in terms of population and their role with respect to the geographical areas they belong to.

Product coverage - All relevant goods and services bought by the reference population for the purpose of final consumption are included in the index. The coverage of goods and services is regularly reviewed in order to ensure the representative list of product with respect to the consumer tastes and purchasing practices.

Price collection

All the prices are collected by the personnel of the Institute for Statistics of FBiH according to a pre-defined schedule and panel of outlets, markets and institutions providing different kinds of services to citizens.

odabranom uzorku prodavnica/prodavaonica, tržnica i ustanova koje pružaju različite usluge stanovništvu. Snimatelji cijena dobivaju jasne specifikacije naziva proizvoda, njegove COICOP šifre i jedinice mjere i na osnovu/temelju tih informacija samostalno biraju konkretan proizvod čiju će cijenu snimati na određenom prodajnom mjestu, u skladu/sukladno sa kriterijem najprodavanijeg proizvoda na datom prodajnom mjestu. Kako bi se osiguralo da snimatelji iz mjeseca u mjesec snimaju cijene istih proizvoda, te kako bi se moglo pratiti koje proizvode snimatelji posmatraju na terenu, u upitnik se unose karakteristike proizvoda, kao što su marka, vrsta i količina proizvoda koji se snima, te informacije o eventualnim zamjenama ovih karakteristika ukoliko ih bude.

Takav način snimanja omogućuje praćenje promjene kretanja cijena između dva perioda tj. praćenje dinamike kretanja cijena.

Za potrebe indeksa potrošačkih cijena, snimanje cijena se vrši sljedećih dana u mjesecu:

- za poljoprivredne proizvode koji se prodaju na tržnicama cijene se prikupljaju dva puta mjesečno, i to u prvoj i trećoj sedmici/tjednu u mjesecu;
- za sve ostale proizvode cijene se, u skladu/sukladno sa važećim Evropskim/Europskim regulativama, prikupljaju jedanput mjesečno (između 1. i 21. u mjesecu), s tim da se nužno održava isti interval između prikupljanja.

Ponderi

Ponderi koji se primjenjuju za izračunavanje indeksa potrošačkih cijena su koeficijenti koji odražavaju relativnu važnost odabranih proizvoda i usluga u ukupnoj potrošnji domaćinstava/kućanstava na teritoriji Federacije BiH. Pomoću njih se izračunavaju elementarni indeksi kao ponderisani/ponderirani prosjeci. Bazirani su na podacima povezanim sa finalnom potrošnjom domaćinstava/kućanstava i na podacima o broju stanovnika.

Osnovni izvor podataka za izradu pondera za obračun indeksa potrošačkih cijena je Anketa o potrošnji domaćinstava/kućanstava. Za izračunavanje indeksa potrošačkih cijena, od januara 2018. godine primjenjuju se ponderi koji se baziraju/temelje na podacima iz Ankete o potrošnji domaćinstava/kućanstava iz 2015. godine. Ponderi se svake godine korigiraju indeksom kretanja cijena u prethodnoj godini.

Klasifikacija

Za obračun indeksa potrošačkih cijena upotrebljava se Klasifikacija lične/osobne potrošnje prema namjeni (Classification of Individual Consumption by Purpose-COICOP) po kojoj se proizvodi i usluge dijele na dvanaest osnovnih odjeljaka za koje se izračunavaju indeksi.

Agregiranje

Izračunavanje indeksa potrošačkih cijena počinje izračunavanjem elementarnih indeksa (indeksa proizvoda) i indeksa reprezentativnih stavki na nivou gradova. Pri tome se kao mjera srednje vrijednosti koristi geometrijska sredina. Agregatni indeksi se nakon toga izračunavaju korištenjem Laspeyres-ove formule za ponderisanu aritmetičku sredinu počevši od indeksa reprezentativnih stavki na nivou gradova pa do ukupnog indeksa Federacije Bosne i Hercegovine. Referentna baza za izračunavanje indeksa je 2015. godina.

The price collectors receive clear specifications of the name of item, its COICOP code, and unit of measurement that allows them to choose a concrete item for price collecting in a specific outlet, in accordance with the criterion of the most sold products in that outlet. In order to be certain that the collector is collecting prices for exactly the same items each month, the form for price collecting also includes the informations on detailed product description in terms of brands, variety and quantity, as well as the information on possible replacements of items.

All of this allows the monitoring of the exact price change in different periods.

For the purposes of CPI calculations, the price collection is scheduled as follows:

- *for agricultural products sold on green markets the prices are being collected twice a month, in the first and third week of a month;*
- *for other items the prices, in accordance with the European Regulative, are being collected once a month (between 1th and 21th of the month) with the obligation of maintaining the same interval of price collection.*

Weights

Weights used for calculating the CPI reflect relative importance of the sampled goods and services in the total consumption of resident households within the territory of Federation of BiH. They are used for elementary indices calculations as the weighted averages. They are based on the data linked to the Household Final Consumption and population.

The most important data sources for calculating the weights used in the consumer price indices is the Household Budget Survey. From January 2018, the compilation of the CPI has been based on the weights derived from household expenditures made in 2015. Weights are updated every year according to the price changes in the previous year.

Classification

For the CPI calculation, the Classification of Individual Consumption by Purpose (COICOP) is used. According to the COICOP, goods and services are divided into twelve main groups for which indices are calculated.

Aggregation

Consumer Price Index calculation starts from the computation of elementary aggregate indices (items indices) and representative position at the level of towns. For this purpose, the geometric mean is used as a measure of average value. Elementary aggregate indices are calculated by using Laspeyres formula for weighted arithmetic mean starting from the level of representative positions indices at the level of towns to the overall index at the level of Federation Bosnia and Herzegovina. Reference base year for index calculation is 2015.

Ostale definicije

Proizvod - bilo koji proizvod ili usluga za ličnu/osobnu potrošnju koji se mogu kupiti, grupni naziv za proizvode i usluge.

Reprezentativna stavka - proizvod na najnižem nivou agregacije, odnosno proizvod u prodajnom mjestu na jednoj geografskoj lokaciji za koji se može procijeniti ponder. Proizvodima iz nižih nivoua agregacije nije moguće dodijeliti ponder jer za to ne postoje reprezentativni podaci.

Prodajna cijena proizvođača industrijskih proizvoda na domaćem tržištu je cijena po kojoj proizvođač prodaje svoje proizvode kupcima na domaćem tržištu u najvećim količinama utovareno u vagon (kamion) u mjestu proizvođača, ili je cijena po kojoj proizvođač vrši obračun sa drugim proizvođačima ili trgovinskim preduzećima/poduzećima. U ovu cijenu ulazi regres koji ostvaruje proizvođač, a od cijene se odbija trgovački rabat i popusti koje prodavac odobrava kupcu. PDV i akcize se ne uključuju u cijenu.

Prodajna cijena proizvođača industrijskih proizvoda na inozemnom tržištu je cijena po kojoj proizvođač prodaje svoje proizvode kupcima na inozemnom tržištu u najvećim količinama isporučeno prema ugovorenim paritetima (EXW, FCA, FAS, FOB, CFR, CIF, CPT, CIP, DAF, DES, DEQ, DDU, DDP i dr.). U prodajnu cijenu ulazi regres koji ostvaruje proizvođač, a isključuju se rabat i popusti koje prodavac odobri kupcu. PDV i akcize se ne uključuju u cijenu.

Indeks cijena proizvođača industrijskih proizvoda predstavlja mjeru promjena cijena proizvoda koje industrijska preduzeća/poduzeća proizvode i prodaju na domaćem i inozemnom tržištu.

Ukupan indeks cijena proizvođača industrijskih proizvoda sadrži dva podindeksa, tj. Indeks cijena proizvođača industrijskih proizvoda na domaćem tržištu i Indeks cijena proizvođača industrijskih proizvoda na inozemnom tržištu. Praćenje prodajnih cijena na ta dva tržišta daje promjene u indeksu cijena proizvođača industrijskih proizvoda ukupne industrije, glavnih industrijskih grupacija, područja i oblasti industrije.

Namjena

Indeks cijena proizvođača industrijskih proizvoda se može koristiti kao mjera inflacije, za očuvanje vrijednosti kod ugovora s indeksnim klauzulama, te kao osnov za deflacioniranje pojedinih makroekonomskih agregata u statistici nacionalnih računa i u druge svrhe.

Obuhvat indeksa

Indeks cijena proizvođača industrijskih proizvoda u Federaciji Bosne i Hercegovine izračunava se na osnovu prikupljenih cijena za proizvode koji se prodaju na domaćem i inozemnom tržištu.

Obuhvat proizvoda - Obuhvaćeni su najvažniji proizvodi i usluge koje se proizvode u Federaciji BiH i prodaju na domaćem i inozemnom tržištu. Svakog mjeseca se od izabranih preduzeća prikuplja 1708 pojedinačnih cijena za izabrane proizvode.

Obuhvat preduzeća - Cijene se prikupljaju od 532 proizvodna subjekta.

Other definitions

Product - any consumer good or service that can be purchased, a term covering both goods and services.

Representative position - lowest level of product aggregation, i.e. item in an outlet in a geographic location with a weight. The items at the lower levels of aggregation do not have weights attributed due to the lack of representative data.

Industrial producer price on domestic market is either price at which a producer sells products at the domestic market in the largest quantities, franco loaded into a wagon (truck) at the location of a producer or a price charged to another company by a producer. The selling price includes reimbursements if applicable, and it excludes commercial rababates, disscounts, VAT and excises.

Industrial producer price on non-domestic market is price at which producer sells products at the non-domestic market in the largest quantities delivered according to the agreed parities (EXW, FCA, FAS, FOB, CFR, CIF, CPT, CIP, DAF, DES, DEQ, DDU, DDP and etc.). The selling price includes reimbursements if applicable, and it excludes commercial rababates, disscounts, VAT and excises.

Producer Price index represents the measurement of price change of industrial products produced and sold by enterprises on domestic and non-domestic market.

Total PPI is composed of two subindices, i.e. the industrial producer price index on the domestic market and industrial producer price index on the non-domestic market.

Monitoring of selling prices for these two markets provides changes in PPI for total industry, the main industrial groupings, sections and divisions of industry.

Purpose

The PPI can be used as a measure of inflation, to preserve the value of contracts with escalator clauses, as well as a base for deflating macroeconomic aggregates in statistics of national accounts and for other purposes.

Index coverage

Producer Price index in Federation of BiH is calculated based on collected prices for products sold on domestic and non-domestic market.

Product coverage - All relevant products and services produced by enterprises located in the Federation of BiH and sold on domestic and non-domestic market are covered by this index. Each month 1708 single prices are collected from selected enterprises.

Enterprises coverage - The prices are collected from 532 producers.

Prikupljanje cijena

Za indeks cijena proizvođača industrijskih proizvoda na domaćem i inozemnom tržištu cijene se prikupljaju od industrijskih preduzeća/poduzeća, mjesečno putem obrazaca C-41/DOM i C-41/INO.

Ponderi

Ponderi za izračunavanje ukupnog indeksa cijena proizvođača industrijskih proizvoda predstavljaju relativno učešće vrijednosti prodaje pojedinih proizvoda i na domaćem i na inozemnom tržištu.

Ponderi koji se primjenjuju za izračunavanje indeksa cijena proizvođača industrijskih proizvoda na domaćem tržištu su koeficijenti koji odražavaju relativno učešće vrijednosti prodaje pojedinog proizvoda u ukupnoj vrijednosti prodaje svih proizvoda na domaćem tržištu.

Ponderi koji se primjenjuju za izračunavanje indeksa cijena proizvođača industrijskih proizvoda na inozemnom tržištu su koeficijenti koji odražavaju relativno učešće vrijednosti prodaje pojedinog proizvoda u ukupnoj vrijednosti prodaje svih proizvoda na inozemnom tržištu.

Osnovni izvor podataka za izradu pondera je Godišnji izvještaj industrije (IND-21).

Za izradu ponderacionog sistema koji je primjenjen pri izračunu indeksa cijena proizvođača industrijskih proizvoda korišteni su podaci za 2015. godinu (bazna godina).

Nova ponderacija se radi svake pete godine, dok se korekcija pondera vrši svake godine. Kao korektivni faktor se koriste indeksi kretanja cijena proizvoda u prethodnoj godini.

Klasifikacija i nomenklatura

Za obračun indeksa cijena proizvođača industrijskih proizvoda upotrebljava se Klasifikacija djelatnosti (KD BiH 2010) prema kojoj se poslovni subjekti razvrstavaju u područja B, C i D i Nomenklatura industrijskih proizvoda (NIP BiH 2010).

Aggregiranje

Izračunavanje indeksa cijena proizvođača industrijskih proizvoda počinje izračunavanjem mjesečnih indeksa prostom geometrijskom sredinom za pojedine proizvode koje proizvodi više proizvođača. Agregirani indeksi se nakon toga izračunavaju korištenjem Laspeyres-ove formule za ponderisanu aritmetičku sredinu počevši od indeksa pojedinih proizvoda pa do ukupnih indeksa (ukupnog, indeksa na domaćem tržištu i indeksa na inozemnom tržištu), za Federaciju Bosne i Hercegovine.

POLJOPRIVREDA, ŠUMARSTVO I RIBOLOV

Podaci o klanju stoke i peradi u klaonicama prikupljaju se redovnim mjesečnim istraživanjem za poslovne subjekte, posebno za pravne osobe i dijelovi pravnih osoba (PO-52), a posebno za obrtnike (PO-52a).

Prikupljaju se podaci o broju grla zaklane stoke i peradi po vrstama i kategorijama, bruto težini, neto težini i randmanu. Iskazuje se sva zaklana stoka i perad bez obzira na porijeklo.

Izveštajne jedinice i jedinice posmatranja, za istraživanje PO-52 su pravne osobe i dijelovi pravnih osoba razvrstani prema KD BiH 2010 za obavljanje djelatnosti 10.1-Prerada i konzerviranje mesa i 10.12-Prerada i konzerviranje mesa peradi.

Izveštajne jedinice za istraživanje PO-52a su veterinarske stanice

Price collection

For Producer Price Indices of industrial products on the domestic and non-domestic market, all items the prices are being collected once a month through C-41/DOM and C-41/INO forms.

Weights

Weights used for calculating the total PPI represent the relative share of value of sale for each products on domestic and non-domestic market.

Weights used for calculating the PPI on the domestic market reflect the relative importance value of sale for each product in the total value production sold on the domestic market.

Weights used for calculating the PPI on the non-domestic market reflect the relative importance value of sale for each product in the total value production sold on the non-domestic market.

The main source of data for calculating weights is the Annual Survey on Industrial Production (IND-21).

For the production of weighting system applied for calculation of PPI, data for 2015 (based year) were used.

The new ponderation has been done each five years, while correction of weights has been done each year. Indices of price movements of products in previous year are used as correction factor.

Classification and nomenclature

For calculating the price index, the PPI Classification of Activities (CEA BiH 2010) is used by which legal entities are classified in sections B, C and D and Nomenclature of Industrial Products (NIP BiH 2010).

Aggregation

Producer Price Index calculation starts from the computation of monthly average indices for each product produced by the more than one producer, using simple geometric mean. Aggregated indices are calculated by using Laspeyres formula for weighted arithmetic mean starting from the level of representative products to the all indices (total PPI, PPI on domestic market and PPI on non-domestic market) at the level of Federation Bosnia and Herzegovina.

AGRICULTURE, FORESTRY AND FISHING

The data on slaughtered of livestock and poultry in slaughterhouses are collected through the regular monthly surveys for business entities, separately for legal entities and part of legal entities (PO-52), and separately for entrepreneurs (PO-52a).

The data on the number of slaughtered cattle and poultry by types and categories, gross weight, net weight and randman are collected. All slaughtered cattle have been presented be regardless of their origin.

Reporting and observation units for survey PO-52 are legal entities and parts of legal entities classified, according to the KD B&H 2010 in class 10.11-Processing and preserving of meat and class 10.12-Processing and preserving of poultry meat.

Reporting units for survey PO-52a are veterinary services and cantonal

i kantonalne uprave za inspeksijske poslove za obrtnike registrovane prema KD BiH 2010 za obavljanje djelatnosti 10.11-Prerada i konzerviranje mesa i 10.12-Prerada i konzerviranje mesa peradi.

Definicije

Bruto težina predstavlja težinu stoke i peradi prije klanja izraženu u tonama.

Neto težina je težina očišćenog trupa zaklane stoke i peradi bez kože, krvi, glave (osim kod odojaka i peradi), utrobe, prednjih nogu do koljena i stražnjih nogu do skočnog zgloba, izraženo u tonama.

Randman zaklane stoke i peradi predstavlja odnos težine zaklane stoke i peradi (neto težine) i težine žive stoke i peradi (bruto težine), a iskazuje se u postocima sa jednom decimalom.

Skraćenice/Kratice

KD BiH 2010 Klasifikacija djelatnosti BiH 2010

t tona

000 hiljada/tisuća

Prikupljanje kravljeg mlijeka i proizvodnja mliječnih proizvoda

Podaci o prikupljenom kravljem mlijeku i proizvodnji mliječnih proizvoda prikupljaju se redovnim mjesečnim istraživanjem „Mjesečni izvještaj o prikupljanju kravljeg mlijeka i proizvodnji mliječnih proizvoda“ (PO-M-MP/M). Ovim izvještajem prikupljaju se podaci o količini prikupljenog kravljeg mlijeka sa teritorije cijele Bosne i Hercegovine, sadržaju mliječne masti i proteina, te proizvodnji mliječnih proizvoda od kravljeg mlijeka.

Izvještajne jedinice i jedinice posmatranja su pravne osobe i dijelovi pravnih osoba razvrstani prema KD BiH 2010 u djelatnost 10.51-Proizvodnja mlijeka, mliječnih proizvoda i sira.

Definicije

Mlijeko za piće obuhvata sirovo mlijeko, neobrano mlijeko, djelomično obrano mlijeko i obrano mlijeko bez sadržaja aditiva.

Pavlaka/vrhnje obuhvata pavlaku/vrhnje za direktnu potrošnju s više ili manje od 29% mliječne masti.

Fermentirani proizvodi obuhvataju jogurt, tekući jogurt, kiselo mlijeko, acidofilno mlijeko, te ostale fermentirane proizvode.

Maslac/puter obuhvata otopljeni maslac/puter, ulje maslaca/putera i slične proizvode s više od 82% mliječne masti.

Kajmak je proizvod sličan maslacu/puteru sa sadržajem mliječne masti manjim od 80%, isključujući ostale masti.

Kravljji sir obuhvata sve vrste sira dobivene isključivo od kravljeg mlijeka (meki, polumeki, tvrdi i ostali sirevi), isključujući topljeni sir.

Skraćenice/Kratice

KD BiH 2010 Klasifikacija djelatnosti BiH 2010

t tona

kg kilogram

veterinary inspections for entrepreneurs registered according to the KD B&H 2010 in class 10.11-Processing and preserving of meat and class 10.12 -Processing and preserving of poultry meat.

Definitions

Gross weight is the weight of livestock and poultry in tons and before slaughter.

Net weight is the weight of dressed carcass of slaughtered livestock and poultry without skin, blood, head (except piglets and poultry), womb, front legs to the knee and the back legs to the hock, in tons.

Coefficient of utilization is ratio of weight of slaughtered cattle and poultry (net weight) and the weight of livestock and poultry (gross weight), and is expressed as a percentage with one decimal.

Abbreviations

KD B&H 2010 Classification of Activities of BiH, 2010

t ton

000 thousand

Collection of cow's milk and production of dairy products

The data on collected cow's milk and production of dairy products are collected through regular monthly survey which is conducted through the report "Monthly report on the collection of cow's milk and production of dairy products". This report provides information on quantity of collected cow's milk from the whole territory of Bosnia and Herzegovina, milk fat and protein contents and the production of dairy products from cows' milk.

Reporting and observation units are legal entities and part of legal entities classified, according to the KD B&H 2010, in class 10.51-Production of milk, dairy products and cheese.

Definitions

Drinking milk comprises raw milk, whole milk, skimmed milk, semi-skimmed milk and skimmed milk containing no additives.

Cream comprises cream for direct consumption, with fat content more or less than 29%.

Fermented products include yoghurts, drinkable yoghurts, sour milk, acidified milk and other fermented products.

Butter includes melted butter, butter oil and similar products with more than 82% fat content.

Kaymak is a product similar to butter, with fat content less than 80%.

Cheese includes all kinds of cheese produced from cow's milk (soft, semi-soft, hard and other cheeses), excluding melted cheese.

Abbreviations

KD B&H 2010 Classification of Activities of BiH, 2010

t ton

kg kilogram

Šumarstvo

Podaci o proizvodnji šumarstva u državnim šumama rezultat su Mjesečnog istraživanja šumarstva ŠUM- 22 koje provodi Federalni zavod za statistiku na temelju Zakona o statističkim istraživanjima u FBiH «Službene novine Federacije BiH» br. 63/03 i 9/09.

Mjesečnim izvještajem šumarstva obuhvaćene su sve pravne osobe razvrstane u Registru poslovnih subjekata u području A- Poljoprivreda, lov i šumarstvo, odjeljak 02-Šumarstvo, sječa drveta i usluge povezane sa njima, a koje se bave stalnom proizvodnjom šumskih sortimenata u državnim šumama.

Prikupljanje podataka o proizvodnji i prodaji u šumarstvu vrši se na osnovi Nomenklature proizvoda i usluga šumarstva – NPUŠ, koja je izrađena za potrebe statistike šumarstva na osnovi Liste karakterističnih proizvoda šumarstva, koju je Eurostat (Statistički ured Evropske unije) objavio kao integralni dio Priručnika za ekonomske račune poljoprivrede i šumarstva (Manual on the Economic Accounts of Agriculture and Forestry – EAF) u novembru/studenom 1997. godine.

Trupci (lišćara/listača i četinara/četinjača) su dijelovi debla koji su namjenjeni daljem prerađivanju piljenjem, ponekad rezanjem ili ljuštenjem jer imaju povoljna fizička i kemijska svojstva te su namjenjeni za industrijsku preradu.

Jamsko drvo (lišćara/listača i četinara/četinjača) namjenjeno je za razne tehničke svrhe jer ima vrlo povoljna fizička i kemijska svojstva. To je drvo koje se upotrebljava za izgradnju i održavanje jamskih rovova i okna, dakle za gradnju u zemlji i pod zemljom.

Ostalo dugo drvo (lišćara/listača i četinara/četinjača) obuhvaća sve vrste drveta pogodne za mehaničku preradu, stupove za elektro vodove i TT vodove te ostalo oblo drvo.

Prostorno drvo (lišćara/listača i četinara/četinjača) obuhvaća drvo za drvene ploče (pogodno za mehaničku preradu), a celulozno i taninsko drvo, zbog svog povoljnog kemijskog svojstva, pogodno je za kemijsku preradu. Taninsko drvo je sirovina iz koje se preradom dobivaju taninski ekstrati.

Ogrijevno drvo (lišćara/listača i četinara/četinjača) je namjenjeno neposredno za ogrjev ili za proizvodnju drvenog uglja.

INDUSTRIJA

Metod računanja

Indeksi industrijske proizvodnje izračunavaju se u dva koraka, korištenjem Laspeyres-ove formule. U prvom koraku indeksi se izračunavaju iz podataka o količinama pojedinačnih proizvoda iz Mjesečne NIP BiH 2013 i odgovarajućeg ponderacijskog koeficijenta, koji je aproksimacija dodane vrijednosti pojedinačnih proizvoda. U drugom koraku svi indeksi grana i viših nivoa ponderišu se strukturom dodane vrijednosti iz 2014. godine.

Standardi i klasifikacije

Prikupljanje podataka na obrascu MKPS IND-1 vrši se na osnovu Metodologije za popunjavanje izvještaja i Mjesečne Nomenklature industrijskih proizvoda - Mjesečna NIP BiH 2013. (www.fzs.ba). Mjesečna NIP BiH 2013 zasnovana je na izvornoj NIP BiH 2010 (Službeni glasnik br. 12/11 i 41/11) i ažurirana sa izmjenama i dopunama nastalim od 2010. do 2013. godine. Mjesečna NIP BiH 2013 je dodatno razrađena i dopunjena u skladu sa specifičnim

Forestry

Data on production of forestry assortments in the publicly-owned forests are result of monthly reports on surveys of forests (ŠUM – 22) conducted by the Federal Office of Statistics on the basis of Act on Statistical Survey in FB&H (Official Gazette of FB&H, No 63/03 and 9/09.).

All legal entities classified in the Register of Business Entities under section A – Agriculture, hunting and forestry Section 02 – Forestry, felling and related services activities, engaged in permanent production forest assortments in the publicly-owned forests, and are extended by Monthly Report of forestry.

Data collection on production and sales of forestry is practised on the basis of the Nomenclature of Forest Products and Services NPUŠ which is made for the purposes of forestry statistics on the basis the List of Characteristic Products of the Commercial Timber Production compiled by the Eurostat (the Statistical Office of the European Union), and published as an integral part of the Manual for Economic Accounts of Agriculture and Forestry in November 1997.

Logs (broad-leaves trees and conifers) are parts of timber intended for further processing by sawing, sometimes by cutting or peeling, because of its good physical and chemical characteristics, so it is useful to be industrially processed.

Mining timber (broad-leaves trees and conifers) having very good physical and chemical characteristics, is intended for various technical purposes. It is used for building and maintaining pits and shafts, therefore, for constructing underground and on the surface.

Other long timber (broad-leaves trees and conifers) includes all kinds of wood suitable for mechanical processing, transmission-line and telephone-line pylons as well as other oval timber.

Stack wood (broad-leaves trees and conifers) includes wood for boards (suitable for mechanical processing), and wood-pulp and tannin wood are, because of its good chemical characteristics, suitable for chemical processing. Tannin wood is a material that, processed, gives tannin extracts.

Fuel wood (broad-leaves trees and conifers) is intended directly for fuel or production of wood coal.

INDUSTRY

Calculation method

Indices of industrial production are calculated in two stages according to the Laspeyres formula. In the first stage, indices are calculated from quantity data on production of individual products according to the Monthly NIP BiH 2013 and an adequate weighting coefficient, which represents an estimated value added of individual products. In the second stage, all indices of groups and higher levels are weighted with shares of value added of individual products from 2014.

Standards and Classifications

Collecting data on the MKPS IND-1 is done on the basis of the methodology for completing the report and Monthly Nomenclature of Industrial Products - Monthly NIP 2013 (www.fzs.ba). Monthly NIP 2013 is based on the original NIP BiH 2010 (Official Gazette no. 12/11 and 41/11) and updated with amendments occurring since 2010. the 2013. Monthly NIP 2013 is further developed and supplemented in accordance with the specific purpose of calculating the index of industrial production

potrebama obračuna indeksa industrijske proizvodnje u BiH, a saglasno sa EU ragulativama za kratkoročne poslovne statistike.

Obuhvat mjesečnog istraživanja po ekonomskim djelatnostima

Mjesečnim izvještajem industrije (M KPS IND-1) obuhvaćena su sva pravna lica koja zapošljavaju deset i više zaposlenih (preduzeća/poduzeća i lokalne jedinice), razvrstana u Registru poslovnih subjekata Federalnog zavoda za statistiku.

Indeks obima industrijske proizvodnje (IPI) obuhvata djelatnosti koje su svrstane u sljedeća područja KD BiH 2010:

B -Vađenje ruda i kamena

C -Prerađivačka industrija

D-Proizvodnja i snabdijevanje električnom energijom i plinom

Saglasno EU STS propisu br. 1165/98 i 1893/2006 sljedeće djelatnosti ne ulaze u obračun indeksa industrijske proizvodnje:

Oblast 36 - Sakupljanje, prečišćavanje i snabdjevanje vodom

Grana 35.3 - Proizvodnja i snabdijevanje parom i klimatizacija

Agregati glavnih industrijskih grupa (GIG)

Indeksi za GIG agregate izračunavaju se istom metodom kao indeksi po djelatnostima, samo se proizvodi grupišu prema i pretežnoj upotrebi proizvoda unutar oblasti i grane djelatnosti iz klasifikacije KD BiH 2010 (EU NACE Rev.2). Za izračunavanje indeksa za GIG agregate (EU MIGs) primjenjuju se nove definicije radi usklađivanja sa statističkim standardima EU.

AI Intermedijarni proizvodi: oblasti i grane KD BiH 2010: 07 – 09, 10.6, 10.9, 13.1 – 13.3, 16, 17, 20.1 – 20.3, 20.5, 20.6, 22 – 24, 25.5 – 25.7, 25.9, 26.1, 26.8, 27.1 – 27.4 i 27.9

AE Energija: oblasti KD BiH 2010: 05, 06, 19 i 35 (isključujući 35.3)

BB Kapitalni proizvodi: oblasti i grane KD BiH 2010: 25.1 – 25.4, 26.2, 26.3, 26.5, 26.6, 28, 29, 30.1 – 30.4, 32.5 i 33

CD Trajni proizvodi za široku potrošnju: oblasti i grane KD BiH 2010: 26.4, 26.7, 27.5, 30.9, 31, 32.1 i 32.2

CN Netrajni proizvodi za široku potrošnju: oblasti i grane KD BiH 2010: 10.1 – 10.5, 10.7, 10.8, 11, 12, 13.9, 14, 15, 18, 20.4, 21, 32.3, 32.4 i 32.9.

Prikazivanje serija indeksa

U skladu sa preporukama Eurostata, desezoniranje i kalendarsko prilagođavanje se vrši metodom TRAMO-SEATS u DEMETRA okruženju na mjesečnoj seriji izvornih indeksa industrijske proizvodnje. Produžavanje serije indeksa dodavanjem novih mjesečnih zapažanja za svaki idući mjesec može, zbog karakteristika primijenjene metode, prouzrokovati ispravke već objavljenih desezoniranih i kalendarski prilagođenih indeksa za nekoliko mjeseci unazad.

Desezonirani indeksi

Pojam desezonirani indeksi podrazumijeva da su podaci prilagođeni za sezonu i kalendarske dane. U skladu s preporukama Eurostata podaci koji se upoređuju s podacima od prethodnog mjeseca (mjesečno poređenje prema terminologiji i praksi Eurostata) prezentiraju se u desezoniranom obliku indeksa industrijske proizvodnje ili iz njih izračunatih stopa rasta.

Kalendarski prilagođeni indeksi

Pojam kalendarski prilagođeni indeksi podrazumijeva da su podaci prilagođeni za uticaj kalendarskih i radnih dana. U skladu s preporukama Eurostata podaci koji se upoređuju s podacima od istog perioda prethodne godine (godišnje poređenje prema terminologiji i praksi Eurostata) prezentiraju se u kalendarski prilagođenom obliku indeksa industrijske proizvodnje ili iz njih

in BiH, and in accordance with EU ragulativama for short-term business statistics.

Reporting units for the Monthly Survey of Industrial

Production (MKPS IND-1) are legal entities that employ ten or more employees (companies/ enterprises and local units) classified in the Register of Business Entities of Institute for Statistics of FB&H.

Industrial production index (IPI) covers activities classified into the following sections of the KD BiH 2010:

B -Mining and quarrying

C -Manufacturing

D -Electricity and gas supply

In line with EU STS Regulation No. 1165/98 and 1893/2006, the following activities are excluded from the industrial production index calculation: Division 36 - Water collection, treatment and supply

Group 35.3 – Steam and air conditioning supply

Main Industrial Grouping (MIGs) aggregates

Indices for MIG aggregates are calculated by the same method as the indices by activities, save for the fact that the products are grouped according to the predominant use of the products within the division and groups of KD BiH 2010 (EU NACE Rev. 2). To calculate the index for MIG aggregates, new definitions are applied with aim of harmonization with the EU statistical standards.

AI Intermediate goods: the KD BiH 2010 divisions and groups: 07– 09, 10.6, 10.9, 13.1 – 13.3, 16, 17, 20.1 – 20.3, 20.5, 20.6, 22 – 24, 25.5 – 25.7, 25.9, 26.1, 26.8, 27.1 – 27.4 and 27.9

AE Energy: the KD BiH 2010 divisions: 05, 06, 19 and 35 (exl. 35.3)

BB Capital goods: the KD BiH 2010 divisions and groups: 25.1 – 25.4, 26.2, 26.3, 26.5, 26.6, 28, 29, 30.1 – 30.4, 32.5 and 33

CD Consumer durables: the KD BiH 2010 divisions and groups: 26.4, 26.7, 27.5, 30.9, 31, 32.1 and 32.2

CN Consumer non-durables: the KD BiH 2010 divisions and groups: 10.1 – 10.5, 10.7, 10.8, 11, 12, 13.9, 14, 15, 18, 20.4, 21, 32.3, 32.4 and 32.9.

Indices series presentation

In accordance with the Eurostat's Recommendations, seasonal adjustment and working-day adjustment has been done by using the TRAMO-SEATS method in DEMETRA environment on the monthly series of original industrial production indices. Extending indices series by adding new monthly observations for each month could, because of the applied method characteristics, cause subsequent corrections of already published seasonally and working-day adjusted indices for several months backwards.

Seasonally adjusted indices

The term seasonally adjusted indices indicates that the data are adjusted for both seasonal and working-day effects. In line with the Eurostat's Recommendations, data that are compared with the data from the previous month (monthly comparison with Eurostat terminology and practices) are presented in a seasonally adjusted form of industrial production indices or their growth rates.

Working-day adjusted indices

The term working-day adjusted indices indicate that the data are djusted only for working-day effects. In line with the Eurostat's Recommendations, data that are compared with data from the same period of the previous year (the annual comparison by Eurostat terminology and practices) are presented in a working-day adjusted form of industrial production indices or in their growth rates.

izračunatih stopa rasta.

GRAĐEVINARSTVO

Podaci dati u ovom saopćenju dobijeni su na osnovu Mjesečnog izvještaja o izdatim odobrenjima za građenje (GRAĐ-OG). Izvještaj GRAĐ-OG popunjavaju odgovarajuća upravna tijela-organi nadležni za izdavanje odobrenja za građenje (odjeli, službe, odsjeci, sektori ili ministarstva) na općinskom/gradskom, kantonalnom ili entitetskom nivou.

Soba je prostorija za stanovanje koja je od drugih prostorija stana odvojena stalnim zidovima i ima direktnu dnevnu svjetlost i čija podna površina iznosi najmanje 4m².

Korisna površina stana je podna površina stana mjerena unutar zidova stana.

Stambene zgrade su objekti u kojima je 50% ili više ukupne korisne podne površine namijenjene za stambene svrhe.

Nestambene zgrade su objekti koji nemaju stambenu površinu ili je manje od 50% ukupne korisne podne površine zgrade namijenjene za stambene svrhe.

Stan je svaka građevinski povezana cjelina namijenjena za stanovanje, koja se sastoji od jedne ili više soba sa odgovarajućim pomoćnim prostorijama (kuhinja, kupatilo, predsoblje, ostava i sl.) ili bez pomoćnih prostorija i ima jedan ili više ulaza.

Rzvrstavanje građevinskih objekata i radova izvršeno je prema „Klasifikaciji vrsta građevinskih objekata u BiH“ (KVG0 BiH) koja je usklađena sa „Klasifikacijom vrsta građevinskih objekata EU“ (The Classification of Types of Construction-CC, final version, Eurostat 1997).

PRIJEVOZ I KOMUNIKACIJE

Izvori i metode prikupljanja podataka

Podaci o aerodromskim uslugama dobiveni su iz istraživanja Tromjesečni izvještaj o aerodromskim uslugama (obrazac SA-AER/T).

Jedinice posmatranja

Jedinice posmatranja koje pružaju aerodromske usluge su poslovni subjekti registrirani prema KD BiH 2010 (NACE Rev. 2). u području H, u razredu 52.23 - Uslužne djelatnosti u vezi sa zračnim prijevozom. Podaci aerodroma/zračnih luka odnose se samo na usluge komercijalnih letova.

Definicije

Promet aviona/zrakoplova na aerodromima/u zračnim lukama obuhvata broj operacija slijetanja i polijetanja na posmatranim aerodromima/zračnim lukama domaćih i stranih aviona/zrakoplova.

Odnosi se samo na usluge komercijalnih letova.

CONSTRUCTION

Room is a space intended for dwelling purposes, separated from the rest of the dwelling by permanent walls, having direct daylight and at least 4 square metres of floor area.

Construction and works are classified in accordance with the „Classification of Types of Construction in B&H (CC, final version, Eurostat 1997).

Useful floor area of dwelling is the floor area of the dwelling measure inside the dwelling walls.

Residential buildings are construction in which 50% or more of the useful floor area is intended for dwelling purposes.

Non-residential buildings are construction without dwelling area or those in which less than 50% of the overall useful floor area is intended for dwelling purposes.

Dwelling is any construction unit intended for dwelling purposes, consisting of one or more rooms with adequate auxiliary spaces (such as kitchen, bathroom, lobby, pantry etc.) or without auxiliary spaces and with one or more separate entrances.

Data presented in the first release were obtained on the basis of the Monthly report on building permits issued (GRAĐ-OG). Report GRAĐ-OG completed by respective governing bodies responsible for issuing building permits (departments, services, sectors or ministries) at the municipal/city, cantonal and entity level.

TRANSPORT AND COMMUNICATION

Source and methods of data collection

Data on telecommunication services are collected by using the reporting method through the Quarterly Report on Telecommunication Services (TEKOM/T).

Reporting units

Reporting units in transport at airports are business entities that are registered in the Section H of CA BiH 2010 (NACE Rev. 2) in the class 52.23 - Service activities incidental to air transportation. Data on airports refer only to commercial air transport services.

Definitions

Aircraft traffic in airports includes number of operations of landing and taking-off of domestic and foreign aircraft in observed airports.

It refers only on services of commercial flights.

Pod pojmom prijevoz podrazumijeva se kretanje putnika ili tereta od jednog mjesta (mjesto ukrcaja/utovara) do drugog mjesta (mjesto iskrcaja/istovara) i predstavlja rad transportnih preduzeća/poduzeća.

Considered as transport is movement of passenger or cargo from one place (loading place) to another place (unloading place) and representing the operation of transport enterprises.

Promet putnika na aerodromima/ zračnim lukama obuhvata broj putnika prispijelih na posmatrane aerodrome/zračne luke i otpremljene domaćim i stranim avionima/zrakoplovima. Obuhvaćeni su putnici i teret čija zračna putovanja počinju ili završavaju na aerodromu/ zračnoj luci koja izvještava. Isključeni su putnici u tranzitu.

Traffic of passengers in airports includes number of passengers' arrivals and departures by domestic and foreign aircraft in observed airports. It includes passengers and freight whose air journey begins or finishes at the reporting airport. Passengers in transit are excluded.

Međunarodni prijevoz obuhvata prijevoz putnika između mjesta ukrcaja u našoj zemlji i mjesta iskrcaja u inozemstvu i obrnuto.

International transport is conveying of passengers between the place of embarkment in our country and the place of disembarkment abroad, or the other way round.

Promet tereta na aerodromima/u zračnim lukama obuhvata količinu tereta prispijelu na posmatrane aerodrome/ zračne luke i otpremljenu domaćim i stranim avionima/zrakoplovima. Odnosi se samo na robne i poštanske pošiljke, a isključuje prtljag putnika.

Freight traffic in airports includes quantity of freight arrived and departed by domestic and foreign aircraft in observed airports. It refers only to shipments of goods and mail, while passengers' luggage is excluded.

Međunarodni prijevoz obuhvata prijevoz robe između mjesta utovara u našoj zemlji i mjesta istovara u inozemstvu i obrnuto.

International transport is conveying of goods between the place of embarkment in our country and the place of disembarkment abroad, or the other way round.

Jedinice posmatranja

Reporting units

Jedinice posmatranja su poslovni subjekti registrirani prema KD BiH 2010 (NACE Rev. 2) u oblasti telekomunikacija u području J, u razredima 61.10. – Djelatnosti žičane telekomunikacije, 61.20 – Djelatnosti bežične telekomunikacije i 61.90 – Ostale telekomunikacijske djelatnosti.

Reporting units in telecommunication services relate to the activities of legal entities in Section J, classes 61.10 - Wired telecommunications activities, 61.20 - Wireless telecommunications activities and 61.90 - Other telecommunications activities.

Definicije

Definitions

Telekomunikacijska usluga jest usluga prijenosa, slanje ili primanje znakova, signala, pisanog teksta, slika, govora i zvukova ili priopćenja bilo koje prirode koja se pruža žičanim, svjetlosnim, bežičnim ili drugim elektromagnetskim sistemom uključujući omogućavanje upotrebe tih sistema kao cjeline ili djelomično davanjem u najam, prodajom ili na drugi način.

Telecommunication service is a service of transfer, transmission or reception of signs, written text, pictures, speech, sounds or releasing of any kind rendered through wire, light, wireless or other electromagnetic systems, including the possibility of using those systems either as a whole or in part, through renting, sale or some other way.

Nepokretna mreža jest telekomunikacijska mreža kod koje je međusobna povezanost svih elemenata ostvarena žičano.

Immobile network is telecommunication network in which all elements are connected by using wires.

Pokretna mreža jest telekomunikacijska mreža kod koje je međusobna povezanost nekih elemenata ostvarena bežično te se time omogućuje uspostavljanje veza i u uvjetima fizičkoga kretanja korisnika usluga te mreže.

Mobile network is a telecommunication network in which some elements are not connected by using wires. In that way, a connection is possible even when users are physically moving.

Podaci o mobilnim telefonskim razgovorima u minutama uključuju post-paid i pre-paid korisnike.

Data on mobile calls in the minutes include post-paid and pre-paid users.

SMS poruke (Short Message Service) jesu kratke tekstualne poruke. U ukupan broj SMS poruka uključeni su pre-paid i post-paid korisnici.

SMS messages (Short Message Service) are short text message. The total number of SMS messages included pre-paid and post-paid users.

VANJSKA TRGOVINA

Izvori i metode prikupljanja podataka

Osnovni/temeljni izvor podataka za statistiku vanjske trgovine FBiH je Jedinstvena carinska isprava (JCI) koju deklarant (poslovni subjekt ili druga ovlaštena osoba, npr špediter) podnosi carinarnici prilikom carinjenja robe. Za prikupljanje i kontrolu ispravnosti carinskih deklaracija odgovorna je Uprava za indirektno/neizravno oporezivanje BiH (UIO), koja propisuje oblik, sadržaj, način ispunjavanja i podnošenja isprava u carinskom postupku. Federalni zavod za statistiku preuzima od Agencije za statistiku BiH, originalnu carinsku bazu podataka UIO u obliku slogova na magnetnom mediju i dalje ih statistički obrađuje i publicira.

Obuhvat podataka i jedinica posmatranja

U statistici vanjske trgovine Federacije BiH koristi se proširena definicija Specijalnog sistema trgovine prema kojoj se uključuju redovan izvoz i uvoz, unutarnja i vanjska obrada, te robe koje ulaze ili napuštaju slobodne industrijske zone. Jedinica posmatranja statističkog istraživanja robnog prometa s inostranstvom/inozemstvom je svaka robna isporuka koja se obavlja u okviru izvoza i uvoza robe, koja je homogena s gledišta vrste proizvoda, zemlje porijekla odnosno namjene, načina plaćanja i momenta prelaska granice. Isključuje se trgovina uslugama.

Klasifikacije i nomenklature

U statistici vanjske trgovine FBiH primijenjuje se Carinska tarifa BiH (CT BiH) koja je usklađena sa Kombiniranom nomenklaturom (CN) Evropske unije i Harmoniziranim sistemom/sustavom (HS) Svjetske carinske organizacije (WCO). Vanjskotrgovinske transakcije za svaki pojedinačni proizvod prate se na nivou/razini tarifne oznake od deset cifara. CT BiH je povezana sa Standardnom međunarodnom trgovinskom klasifikacijom UN (SITC, Rev. 3)1) i sa Klasifikacijom djelatnosti BiH (KD) koja je usklađena sa statističkom klasifikacijom ekonomskih aktivnosti EU (NACE, Rev. 1.1.)2). CT BiH podliježe godišnjoj reviziji u cilju usklađivanja sa izmjenama CN-a.

Konverzija valute

Podaci o izvozu i uvozu izraženi su vrijednosno u konvertibilnim markama. Vrijednosti izražene u drugim valutama preračunavaju se u konvertibilne marke primjenom tekućih dnevnih kurseva / tečajeva koji vrijede na dan carinjenja, a utvrđuje ih Centralna banka BiH. Sve su vrijednosti obračunate na osnovi pariteta franko BiH granica: FOB cijene za izvoz i CIF cijene za uvoz.

- 1) Standard International Trade Classification (SITC) Rev. 3
- 2) Statistical Classification of Economic Activities in the European Community (NACE Rev. 1.1.)

UNUTRAŠNJA/UNUTARNJA TRGOVINA

Trgovina na malo

Izvori i metode prikupljanja podataka

Podaci o ostvarenom prometu u trgovini na malo dobiveni su iz istraživanja Mjesečni izvještaj trgovine na malo (obrazac M KPS TRG 01).

Istraživanje se provodi na osnovu/temelju Zakona o statistici u Federaciji BiH („Sl. Novine FBiH“ br.63/03 i 9/09).

Metodologija istraživanja se temelji na Uredbi Vijeća EZ-a o kratkoročnim poslovnim statistikama br. 1165/98 (aneks C), 1158/05., 1503/06. i 1893/06

FOREIGN TRADE

Sources and methods of data collection

The main source of data for the statistics on exports and imports is Single Administrative Document (SAD). The BiH Indirect Taxation Agency is responsible for collection and control of the validity of SAD, and it also determines the form, the content, the way of filling in, and the way of submitting of SAD. Federal Office of Statistics receives from the BiH Agency for statistics original customs database, originated and reviewed from the Indirect Taxation Agency and performs further data processing and dissemination.

Coverage and Observation unit

The Special Trade System (Relaxed definition) is used in Federation of Bosnia and Herzegovina. Regular exports and imports, inward processing, outward processing and the goods flow in free industrial zones are included in the External Trade Statistics. Observation unit of statistical survey on trade in goods with the rest of the world is every exports / imports transportation of goods, homogenous in terms of production type, country of origin and/or destination, mode of payment and border-crossing time. Trade in services is excluded.

Classification and Nomenclatures

The Customs Tariff of BiH (CT) is used in External Trade Statistics. The tariff is in line with the EU Combined Nomenclature (CN) and with the Harmonized Commodity Description and Coding System (HS), which is managed by the World Customs Organization (WCO). External trade statistics present trade flows on each single product (the ten-digit subheading level of the CT). CT is linked to the international trade classification of the UN (SITC, Rev.3)1), and to the BiH Classification of Activity, which is in line with EU classification of economic activities (NACE Rev. 1.1.)2). The BiH Customs Tariff is revised every year to follow the updates of CN.

Validation

The value of exports and imports are expressed in convertible marks. The value expressed in other currency is converted into convertible marks by current daily exchange rate list valid on the day of custom clearance. Exchange rate list is established by Central bank of Bosnia and Herzegovina.. All values are calculated according to free BiH border parity, i.e. exports based on FOB parity, and imports based on CIF parity.

- 1) Standard International Trade Classification (SITC) Rev. 3
- 2) Statistical Classification of Economic Activities in the European Community (NACE Rev. 1.1.)

DOMESTIC TRADE

Retail trade

Source and method of data collection

Data on retail trade turnover are obtained by the Monthly Retail Trade Report (M KPS TRG 01 questionnaire).

This survey is conducted on the bases of Law on Statistical Survey in the Federation of B&H ("Official Gazette FB&H" No. 63/03 and 9/09).

Methodology for this survey is based on Council Regulation Concerning Short Term Statistics No. 1165/98 (Annex C), 1158/05., 1503/06. and 1893/06.

Obuhvat

Jedinice posmatranja/promatranja su poslovni subjekti (pravne osobe/lica) koji su prema glavnoj (pretežnoj) djelatnosti registrovani/ registrirani u trgovini na malo (područje G, oblast/odjeljak 47 KD BiH 2010). Obuhvaćeni su i izabrani poslovni subjekti koji su prema glavnoj djelatnosti razvrstani u druge djelatnosti, ali obavljaju i djelatnost trgovine na malo (specijalna lista).

Obrtnici nisu obuhvaćeni ovim istraživanjem.

Statističko istraživanje se provodi na bazi uzorka koji je izabran iz Statističkog poslovnog registra Federalnog zavoda za statistiku.

Uzorkom su obuhvaćeni svi veliki i srednji poslovni subjekti (čiji je godišnji promet 2.miliona/milijuna KM i više), a ostali poslovni subjekti su izabrani metodom slučajnog stratificiranog uzorka.

Na osnovu/temelju rezultata dobivenih uzorkom ocjenjuje se cijeli skup.

Prezentacija indeksa

Rezultati se objavljuju u obliku nominalnih i realnih indeksa. Nominalni indeksi prikazuju kretanje prometa u tekućim cijenama, a realni indeksi pokazuju kretanje prometa u stalnim cijenama. Realni indeksi dobiveni su deflacioniranjem nominalnih vrijednosti prometa prilagođenim indeksom potrošačkih cijena. Od januara 2018. godine, referentni period za Indeks potrošačkih cijena je 2015=100.

Tzv. mjesečne stope promjena prezentiraju se u desezoniranom obliku indeksa, a tzv. godišnje stope promjena se prezentiraju u kalendarski prilagođenom obliku indeksa.

Radi održavanja dosljednosti i kontinuiteta s prethodno objavljenim podacima, indeksi se i dalje iskazuju i u obliku izvornih, neprilagođenih indeksa, ali se posebno ne komentiraju.

Sezonsko i kalendarsko prilagođavanje vrši se u softveru J Demetra + (verzija 2.2.0) metodom TRAMO SEATS na seriji mjesečnih podataka od januara 2011.godine. Dodavanjem novih mjesečnih podataka u seriji može doći do promjene desezoniranih i kalendarski prilagođenih indeksa za prethodna razdoblja, tako da se podaci iz ovog Biltena mogu razlikovati od prvih rezultata koji su objavljeni ranije.

Definicije

Promet je ukupan fakturisani/fakturirani iznos koje poslovni subjekt, izvještajna jedinica, obračuna za prodane robe ili pružene usluge tokom referentnog perioda trećim licima što odgovara njihovoj tržišnoj vrijednosti. Promet ne uključuje Porez na dodanu vrijednost (PDV).

Indeksi prometa iskazuju se na dva načina:

Za ukupan promet koji ostvaruju svi poslovni subjekti kojima je trgovina na malo glavna djelatnost (prema KD BiH 2010 registrovani/registrirani u oblast 47).

Za promet od trgovine na malo koji iskazuju svi poslovni subjekti koji obavljaju djelatnost trgovine na malo, bez obzira na glavnu djelatnost

Podaci o prometu ostalih uslužnih djelatnosti dobiveni su iz statističkog istraživanja Tromjesečni izvještaj uslužnih djelatnosti (obrazac K KPS USL 01), koje se provodi od 2015. godine.

Istraživanje se provodi na osnovu/temelju Zakona o statistici u Federaciji BiH ("Sl. Novine FBiH" br. 63/03 i 9/09).

Metodologija istraživanja se temelji na Uredbi Vijeća EZ-a o

Coverage

Observation units are business enterprises (legal entities) by their main (prevailing) activity registered in the retailing trade (section G, division 47 of the KD BiH 2010) as well as selected business enterprises by their main activity registered in other activities, but perform retail trade activities (special list).

The entrepreneurs are excluded.

The survey is carried out on the sample base made on the basis of Statistical Business Register of Federal Institute for statistics.

The sample covers all large and medium-sized business entities (with yearly turnover 2.millions or higher), while micro-sized and small enterprises are selected by the random stratified sample method.

The evaluation of the whole group is based on the results obtained through samples.

Presentation of indices

Results are shown in the form of nominal (value indices) and real (volume indices) indices. Value indices show turnover movements in current prices and volume indices show turnover movements in constant prices. Volume indices are calculated by deflating turnover by modified consumer price indices. From January 2018, the reference period for the Consumer Price Index is 2015 = 100.

So called month-on-month comparison are presented in seasonally adjusted index form, and so called year-on-year comparison are presented in working-day adjusted index form.

In order to sustain the consistency and continuity with previously released data, indices continue to be presented as gross, unadjusted indices, but they are not commented in particular.

The seasonal adjustment (SA) and working day adjustment (WDA) are conducted using J Demetra + software (version 2.2.0) by using TRAMO SEATS method on data series starting from January 2011.

Extension of index series, by adding of new monthly observations for each month could cause subsequent correction for previous periods. Data from this release may differ from previously published bulletin.

Definitions

Turnover is invoiced total value that enterprise, reporting unit, calculates for all sold goods and provided services during reference period to third parties. Turnover does not include Value added taxes (VAT).

Indices on the retail trade turnover are presented in two ways:

For the total turnover generated by all business entities with the retail trade as main activity (according to KD BiH 2010 classified in division 47).

For the retail trade turnover expressed by all business entities engaged in his activity, irrespective of their registered main activity

Data on realized turnover in the other activities are collected from the Quarterly Report on Other Services (K KPS USL 01 questionnaire). Survey is conducted since 2015.

This survey is conducted on the bases of Law on Statistical Survey in the F B&H ("Official Gazette FB&H No. " 63/03 and 9/09).

Methodology for this survey is based on Council Regulation Concerning

kratkoročnim poslovnim statistikama br.1165/98 (aneks D), 1158/05, 1503/06 i 1893/06.

Obuhvat

Jedinice posmatranja/promatranja su poslovni subjekti (pravne osobe/lica) koji su prema glavnoj (pretežnoj) djelatnosti prema KD BiH 2010 registrovani/registirani u oblasti H53 – Poštanske i kurirske djelatnosti i području: J – Informacije i komunikacije, M – Stručne, naučne i tehničke djelatnosti (isključujući granu 70.1 i oblasti 72 i 75) i N – Administrativne i pomoćne usluge djelatnosti (isključujući oblast 77 i grane 81.1 i 81.3).

Obrtnici nisu obuhvaćeni ovim istraživanjem.

Istraživanje se provodi na bazi uzorka koji je izabran iz Statističkog poslovnog registra Federalnog zavoda za statistiku.

Uzorkom su obuhvaćeni svi veliki poslovni subjekti, dok su srednji i mali izabrani metodom slučajnog stratificiranog uzorka.

Na osnovu/temelju rezultata dobivenih uzorkom ocjenjuje se cijeli skup.

Prezentacija indeksa

Rezultati se objavljuju u obliku prilagođenih i neprilagođenih nominalnih indeksa, što znači da nije isključen utjecaj promjena cijena.

Podaci tekućeg tromjesečja u odnosu na podatke iz prethodnog tromjesečja, prezentiraju se u obliku desezoniranih indeksa. U obliku kalendarski prilagođenih indeksa se prezentiraju podaci koji se porede sa podacima istog tromjesečja prethodne godine.

Radi održavanja dosljednosti i kontinuiteta s prethodno objavljenim podacima, indeksi ukupnog prometa se i dalje iskazuju u izvornom, neprilagođenom obliku ali se posebno ne komentiraju.

Sezonsko i kalendarsko prilagođavanje provedeno je metodom TRAMO/SEATS korištenjem JDemetra+ softvera (verzija 2.2.0) na serijama tromjesečnih podataka počevši od prvog tromjesečja 2010. godine.

Dodavanjem novih tromjesečnih podataka u seriji može doći do promjene desezoniranih i kalendarski prilagođenih indeksa za prethodne periode/ razdoblja.

Definicije

Promet je ukupan fakturisani/fakturirani iznos koji poslovni subjekt obračuna za prodane robe ili pružene usluge tokom/tijekom referentnog perioda trećim licima što odgovara njihovoj tržišnoj vrijednosti. Promet ne uključuje Porez na dodanu vrijednost (PDV)

TURIZAM

Podaci o kapacitetima za smještaj, broju dolazaka i noćenja turista po vrstama objekata i prema zemlji prebivališta dobiveni su iz istraživanja Mjesečni izvještaj o turistima i noćenjima (obrazac TU-11).

Jedinice posmatranja su poslovni subjekti i njihovi dijelovi registrirani prema KD-u u području H - Ugostiteljstvo, tj. ugostiteljska i druga preduzeća koja pružaju usluge smještaja gostima.

Short Term Statistics No. 1165/98 (Annex D), 1158/05., 1503/06. and 1893/06.

Coverage

Observation units are business enterprises (legal entities) by main (prevailing) activity according to KD BiH 2010 registered in the division H53 – Postal and courier activities and section: J- Information and communication; M-Professional, scientific and technical activities (excluding group 70.1 and divisions 72 and 75) and N – Administrative and support service activities (excluding division 77 and branches 81.1 and 81.3).

The entrepreneurs are excluded.

Survey has been carried out on the sample made on the basis of Statistical Business Register of Federal institute for statistics.

The sample covers all large entities, while micro-sized and small enterprises are selected by the random stratified sample method.

The evaluation of the whole group is based on the results obtained through samples.

Presentation of indices

Results are shown in the form adjusted and non-adjusted nominal (value indices) indices, where no price-change impact is included

Data that are compared to those from the previous quarter are presented in the seasonally adjusted index form. Data that are compared to the same quarter of previous year are presented in a form of working-day adjusted indices.

In order to sustain the consistency and continuity with previously released data, indices continue to be presented as gross, unadjusted indices, but they are not commented in particular

The seasonal (SA) and working day adjustment (WDA) are conducted using TRAMO/SEATS method in JDemetra+ tool (version 2.2.0) data series starting from 1st quarter 2010.

Extension of index series, by adding of new quarterly observations in time series could cause subsequent correction for previous periods.

Definitions

Turnover is a total value of all goods sold and services provided on the market in the observed period, irrespective of whether paid or not. Value added tax (VAT) is excluded.

TOURISM

Data on capacities, the number of tourist arrivals and tourist nights by type of accommodation and country of residence are collected through Monthly Report on Tourist Arrivals and Tourist nights (Form TU-11)

Report units are business entities and their parts registered according to the CA under section H - Hotels and restaurants and other enterprises engaged in providing accommodation services in tourism.

Turist je svaka osoba koja u mjestu izvan svog prebivališta provede najmanje jednu noć u ugostiteljskom ili drugom objektu za smještaj gostiju, radi odmora ili rekreacije, zdravlja, studija, sporta, religije, porodice, poslova, javnih misija i skupova.

Tourist is every person who, outside his place of permanent residence, spends at least one night in a hotel or another accommodation facility for reasons of rest, recreation, health, study, sport, religion, family, business, public tasks or meeting.

Domaći turist je svaka osoba sa prebivalištem u Bosni i Hercegovini koja u nekom mjestu u Bosni i Hercegovini, izvan mjesta svog prebivališta, provede najmanje jednu noć u ugostiteljskom ili drugom objektu za smještaj gostiju.

Domestic tourist is a person with permanent residence in Bosnia and Herzegovina who spends at least one night in a hotel or some other accommodation facility outside their place of residence.

Stranim turistima smatraju se sve osobe koje u Bosni i Hercegovini nemaju stalno prebivalište, a provedu najmanje jednu noć u ugostiteljskom ili drugom objektu za smještaj gostiju.

Foreign tourist is a person with permanent residence outside Bosnia and Herzegovina who temporarily resides in Bosnia and Herzegovina and who spends at least one night in a hotel or same other accommodation facility.

Turistički smještajni objekat je svaka jedinica koja redovno (ili povremeno-sezonski) obezbjeđuje smještaj za noćenje turistima. Turistički smještaj se dijeli na: kolektivni i privatni turistički smještaj.

Tourist accommodation is any facility that regularly (or occasionally) provides overnight accommodation for tourists. Tourist accommodation has been divided into two main groups: collective accommodation establishments and private tourist accommodation.

Soba je jedinica koju čini jedna soba ili skupina soba čineći nedjeljivu iznajmljivačku cjelinu u smještajnom objektu ili boravištu. Sobe mogu biti jednokrevetne, dvokrevetne ili višekrevetne zavisno da li su opremljene stalno za smještaj jedne, dvije ili više osoba. Ako se soba koristi za stalni boravak za više od godinu dana, ne bi trebala biti uključena. Kabine, kolibe, kućice, drvene kolibe, bungalovi i vile tretiraju se kao sobe i apartmani tj. mogu seostaviti kao jedinice.

A bedroom is a unit formed by one room or groups of rooms constituting an indivisible rental whole in an accommodation establishment or dwelling. Rooms may be single, double or multiple, depending on whether they are equipped permanently to sleep one, two or several people. If a room is used for permanent stay, for more than one year, it should not be included. Cabins, huts, cottages, wood huts, bungalows and villas can be treated as rooms and apartmans, which mean that can be left as a units.

Broj ležaja u objektu ili boravištu je određen brojem osoba koje mogu prenoćiti u ležajima u objektu (boravištu), ignorišući bilo kakve dodatne ležaje koji bi se mogli namjestiti na zahtjev gosta. Termin ležaj se primjenjuje na jedan ležaj, dvostruki ležaj se računa kao dva ležaja. Ta jedinica služi za mjerenje kapaciteta bilo kojeg tipa smještaja.

Number of bed-places in an establishment or dwelling is determined by the number of persons who can stay overnight in beds set up in the establishments, ignoring any extra beds that may be set up by customer request.

The term bed-place applies to a single bed. A double bed is counted as two bed-places. This unit serves to measure the capacity of any type of accommodation.

Stalnim ležajima se smatraju ležaji koji se redovito spremaju za iznajmljivanje gostima.

Invariably bed-places are bed-places which are regularly prepared for guest rent.

Pomoćnim ležajima se smatraju ležaji koji se prema potrebi pripremaju za iznajmljivanje gostima za vrijeme sezone.

Auxiliary bed-places are bed-places which, by the rule, serve for afretnoon gust rest as an extra bed-place accommodation capacities are completed during the season.

Prosječna dužina boravka se izračunava dijeljenjem broja noćenja sa brojem dolazaka turista.

Average detention of foreign turist's stays are calculated by dividing number of overnights stays by the number of arrivals.

Bruto iskorištenost ležaja u jednom mjesecu se dobija tako što se podijeli broj ukupnih noćenja sa brojem ležaja koji se nude i brojem dana u datom mjesecu za istu grupu objekata, množenjem koeficijenta sa 100 da bi se rezultat izrazio u procentu.

The gross occupancy rate of bed-places in one mount is obtained by dividing total overnight stays by the product of bed-places on offer and the number of days in the corresponding month for the same group of establishments, multiplying the quotient by 100 to express the result as a percentage.