

**MJESEČNI STATISTIČKI PREGLED
FEDERACIJE BOSNE I HERCEGOVINE
PO KANTONIMA**

1

GODINA XXII

SARAJEVO, JANUAR/SIJEČANJ 2021.

MJESEČNI STATISTIČKI PREGLED FEDERACIJE BOSNE I HERCEGOVINE PO KANTONIMA

1

GODINA XXII

SARAJEVO, JANUAR/SIJEČANJ 2021.

Izdaje i štampa/tiska: Federalni zavod za statistiku, Zelenih beretki 26, 71000 Sarajevo

Telefon: + 387 33 20 64 52

Fax: + 387 33 22 61 51

Elektronska pošta/E-mail: fedstat@fzs.ba
Internetska stranica/Web site: <http://www.fzs.ba>

Odgovara: Doc. dr. Emir Krečić, direktor

Urednički odbor:

Amer Korić, Nisveta Džebo, Hidaeta Čolović, Sanja Ambrožić,
Zehra Kaba, Belmira Hadžiabdić, Sanela Čengić, Dijana Simanić

Molimo korisnike da pri korištenju podataka navedu izvor

Štampano/Tiskano u 25 primjeraka

Obavjesti daje Odsjek za odnose s javnošću i biblioteka

Telefon: + 387 33 20 64 52/lok 234
+ 387 33 40 70 19

Pretplata publikacija: + 387 33 20 64 52/lok 235
+ 387 33 40 70 20

U V O D

„Mjesečni statistički pregled FBiH po kantonima“ je sveobuhvatna publikacija u kojoj se prikazuju rezultati pojedinačnih statističkih istraživanja ili više istraživanja iz istog područja za nivo kantona i općina.

Podaci su rezultat statističkih istraživanja koje provodi Federalni zavod za statistiku prema Planu provođenja statističkih istraživanja od interesa za FBiH.

Pored podataka koji su rezultat redovnih/redovitih statističkih istraživanja Federalnog zavoda za statistiku publikuju se i podaci drugih institucija koje su uključene u statistički sistem/sustav Federacije.

Podaci se prikazuju u godišnjim, kvartalnim i mjesečnim serijama a sistematizirani su po statističkim oblastima.

Podaci koji se daju po određenim nivoima klasifikacije djelatnosti, iskazani su prema KD BiH 2010, koja sadržajno i strukturno u potpunosti odgovara EU Statističkoj klasifikaciji djelatnosti NACE Rev.2.

Mjesečni podaci za tekuću godinu su najčešće prethodni rezultati i podložni su korekcijama. Izvršene korekcije se obilježavaju zvjezdicom u onom broju „Mjesečnog statističkog pregleda FBiH po kantonima“ u kojem je izvršena korekcija.

D I R E K T O R

Doc. dr. Emir Krenić

SKRAĆENICE / KRATICE

d.n.	drugdje nespomenuto
CeFTA	Sporazum o slobodnoj trgovini srednjoevropskih zemalja
EFTA	Evropsko/Europsko udruženje za slobodnu trgovinu
EU	Evropska/Europska unija
GWh	gigavat-sat
ha	hektar
hilj.	hiljadu
hl	hektolitar
kg	kilogram
KM	konvertibilna marka
km	kilometar
km ²	kvadratni kilometar
kom.	komad
kut.	kutija
KV	kvalificirani (radnik)
KVG	Kvalifikacija vrsta građevina
kW	kilovat
l	litra
m	metar
m ²	kvadratni metar
m ³	kubni/kubični metar
mil.	milijon
MWh	megavatsat
NKV	nekvalificirani (radnik)
NSS	niža stručna sprema
PKV	polukvalificirani (radnik)
KD	Klasifikacija djelatnosti
SMTK	Standardna međunarodna trgovinska klasifikacija
SSS	srednja stručna sprema
t	tona
tis.	tisuća
VKV	visokokvalificirani (radnik)
VSS	visoko stručna sprema
VŠS	viša stručna sprema

ZNAKOVI

-	nema pojave
...	ne raspoloživo se podatkom
0	podatak je manji od 0,5 upotrijebljene jedinice mjere
θ	prosjek
1)	oznaka za napomenu
*	ispriježen podatak
-*	Indeks veći od 300,0

SADRŽAJ

UVOD	5
SKRAĆENICE/KRATICE I ZNAKOVI	6
SADRŽAJ	7
OSNOVNI POKAZATELJI PRIVREDNIH / GOSPODARSKIH I DRUGIH KRETANJA PO KANTONIMA	9
UNSKO - SANSKI KANTON	
Prirodno kretanje stanovništva	10
Zaposlenost, nezaposlenost i plaće	11
Poljoprivreda, šumarstvo i ribolov	12
Industrija	17
Vanjska trgovina	18
Turizam	22
KANTON POSAVSKI	
Prirodno kretanje stanovništva	26
Zaposlenost, nezaposlenost i plaće	27
Poljoprivreda, šumarstvo i ribolov	28
Industrija	31
Vanjska trgovina	32
Turizam	36
TUZLANSKI KANTON	
Prirodno kretanje stanovništva	40
Zaposlenost, nezaposlenost i plaće	41
Poljoprivreda, šumarstvo i ribolov	42
Industrija	47
Vanjska trgovina	48
Turizam	52
ZENIČKO - DOBOJSKI KANTON	
Prirodno kretanje stanovništva	56
Zaposlenost, nezaposlenost i plaće	57
Poljoprivreda, šumarstvo i ribolov	58
Industrija	63
Vanjska trgovina	64
Turizam	68
BOSANSKO - PODRINJSKI KANTON	
Prirodno kretanje stanovništva	72
Zaposlenost, nezaposlenost i plaće	73
Poljoprivreda, šumarstvo i ribolov	74
Industrija	78
Vanjska trgovina	79
Turizam	83

SREDNJOBOSANSKI KANTON

Prirodno kretanje stanovništva	86
Zaposlenost, nezaposlenost i plaće	87
Poljoprivreda, šumarstvo i ribolov	88
Industrija	93
Vanjska trgovina	94
Turizam	98

HERCEGOVAČKO - NERETVANSKI KANTON

Prirodno kretanje stanovništva	102
Zaposlenost, nezaposlenost i plaće	103
Poljoprivreda, šumarstvo i ribolov	104
Industrija	109
Vanjska trgovina	110
Turizam	114

ZAPADNOHERCEGOVAČKI KANTON

Prirodno kretanje stanovništva	118
Zaposlenost, nezaposlenost i plaće	119
Poljoprivreda, šumarstvo i ribolov	120
Industrija	124
Vanjska trgovina	125
Turizam	129

KANTON SARAJEVO

Prirodno kretanje stanovništva	132
Zaposlenost, nezaposlenost i plaće	133
Poljoprivreda, šumarstvo i ribolov	134
Industrija	139
Vanjska trgovina	140
Turizam	144

KANTON 10

Prirodno kretanje stanovništva	148
Zaposlenost, nezaposlenost i plaće	149
Poljoprivreda, šumarstvo i ribolov	150
Industrija	154
Vanjska trgovina	155
Turizam	159

OSNOVNI POKAZATELJI PRIVREDNIH / GOSPODARSKIH I DRUGIH KRETANJA PO KANTONIMA

	Prosječna neto plaća, u KM	Prosječna bruto plaća, u KM	Ostvarene investicije u nova stalna sredstva ¹⁾ u hilj./tis. KM ESA 2010	Indeksi obima industrijske proizvodnje	Pokrivenost uvoza izvozom u procentima	Trgovinski bilans u hilj./tis. KM	Noćenja turista
	XI 2020	XI 2020	2019	<u>XI 2020</u> <u>XI 2019</u>	I - XI 2020	I - XI 2020	XI 2020
Federacija BiH	966	1.489	3.250.134	98,0	58,6	-4.413.799	36.857
Unsko - sanski kanton	911	1.400	172.830	98,0	94,9	-18.193	2610
Kanton Posavski	861	1.321	44.879	90,3	49,9	-96.062	209
Tuzlanski kanton	869	1.333	527.434	93,4	89,8	-173.483	3490
Zeničko - dobojski kanton	827	1.263	516.041	109,5	95,9	-53.660	5815
Bosansko - podrinski kanton	862	1.326	39.792	133,2	183,1	66.592	326
Srednjobosanski kanton	776	1.183	224.516	88,7	75,1	-204.309	2660
Hercegovačko - neretvanski kanton	1.046	1.617	345.325	72,5	44,8	-527.642	2419
Zapadnohercegovački kanton	888	1.362	184.880	107,2	40,5	-834.756	463
Kanton Sarajevo	1.196	1.865	1.023.661	94,0	31,9	-2.525.848	18344
Kanton 10	929	1.424	44.290	104,8	118,5	14.366	521

¹⁾ Ostvarene investicije u nova stalna sredstva koje nije moguće rasporediti po kantonima (putevi, pruge i sl.) se prikazuju kao neraspoređene investicije. U okviru neraspoređenih investicija prikazana su i kapitalizirana ulaganja u istraživanje i razvoj koja se, kao nova kategorija u okviru stalnih sredstava prema ESA 2010 metodologiji, obračunavaju samo za nivo Federacije BiH.

Neraspoređene po kantonima: investicije 95.060 hilj./tis. KM, trgovinski bilans -60.805 hilj./tis. KM

UNSKO - SANSKI KANTON

PRIRODNO KRETANJE STANOVNIŠTVA I BRAKOVI

PRIRODNO KRETANJE STANOVNIŠTVA I BRAKOVI PO MJESTU UOBIČAJENOG STANOVANJA

Općina	Ukupno rođeni	Živorodeni			Mrtvo-rođeni	Mjesto porođaja			Umrli			Od toga		Broj zaključenih brakova	Broj razvedenih brakova
		ukupno	po spolu			u zdravstvenoj ustanovi	na drugom mjestu		ukupno	po spolu		umrla dojenčad	nasilne smrti		
			muški	ženski			sa stručnom pomoći	bez stručne pomoći		muški	ženski				

Za mjesec novembar / studeni 2020. godine - prvi rezultati

UKUPNO	141	141	70	71	-	141	-	-	410	204	206	-	7	74	19
Bosanska Krupa	14	14	8	6	-	14	-	-	41	22	19	-	1	6	1
Bosanski Petrovac	3	3	-	3	-	3	-	-	13	8	5	-	-	-	-
Bužim	16	16	9	7	-	16	-	-	37	20	17	-	1	8	-
Grad Bihać	28	28	16	12	-	28	-	-	80	35	45	-	2	20	6
Grad Cazin	43	43	22	21	-	43	-	-	105	57	48	-	3	20	8
Ključ	1	1	-	1	-	1	-	-	28	13	15	-	-	2	1
Sanski Most	12	12	6	6	-	12	-	-	37	24	13	-	-	8	2
Velika Kladuša	24	24	9	15	-	24	-	-	69	25	44	-	-	10	1

Za period januar / siječanj - novembar / studeni 2020. godine - prvi rezultati

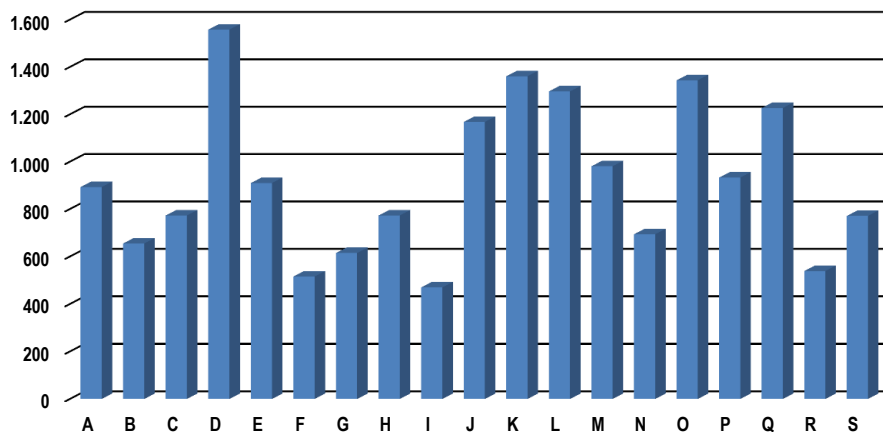
UKUPNO	1.354	1.351	691	660	3	1.354	-	-	2.286	1.171	1.115	9	58	1.155	191
Bosanska Krupa	110	110	60	50	-	110	-	-	239	132	107	1	6	127	28
Bosanski Petrovac	21	21	3	18	-	21	-	-	83	46	37	-	7	13	1
Bužim	158	158	86	72	-	158	-	-	148	77	71	-	6	112	10
Grad Bihać	322	321	161	160	1	322	-	-	550	272	278	3	15	246	50
Grad Cazin	311	311	162	149	-	311	-	-	505	257	248	2	11	301	44
Ključ	29	29	19	10	-	29	-	-	141	78	63	1	2	51	7
Sanski Most	103	103	51	52	-	103	-	-	290	150	140	-	5	77	15
Velika Kladuša	300	298	149	149	2	300	-	-	330	159	171	2	6	228	36

PLAĆE

PROSJEČNA MJESEČNA ISPLAĆENA NETO I BRUTO PLAĆA ZAPOSLENIH PO PODRUČJIMA KD BiH 2010

	Prosječna neto plaća u KM					Prosječna bruto plaća u KM				
	Ø 2019	X 2020	XI 2020	Index XI 2020 Ø 2019	Index XI 2020 X 2020	Ø 2019	X 2020	XI 2020	Index XI 2020 Ø 2019	Index XI 2020 X 2020
UKUPNO	872	900	911	104,5	101,2	1.338	1.382	1.400	104,6	101,3
A Poljoprivreda, šumarstvo i ribolov	890	923	893	100,3	96,7	1.358	1.413	1.365	100,5	96,6
B Vađenje ruda i kamena	661	704	655	99,1	93,0	998	1.072	990	99,2	92,4
C Prerađivačka industrija	705	737	773	109,6	104,9	1.072	1.121	1.178	109,9	105,1
D Proizvodnja i snabdijevanje električnom energijom, plinom, parom i klimatizacija	1.649	1.620	1.558	94,5	96,2	2.574	2.528	2.428	94,3	96,0
E Snabdijevanje vodom; uklanjanje otpadnih voda, upravljanje otpadom te djelatnosti sanacije okoliša	906	929	910	100,4	98,0	1.382	1.418	1.389	100,5	98,0
F Građevinarstvo	479	502	516	107,7	102,8	712	750	771	108,3	102,8
G Trgovina na veliko i na malo; popravak motornih vozila i motocikala	580	602	615	106,0	102,2	874	910	931	106,5	102,3
H Prijevoz i skladištenje	807	760	773	95,8	101,7	1.229	1.159	1.179	95,9	101,7
I Djelatnosti pružanja smještaja te pripreme i usluživanja hrane (hotelijerstvo i ugostiteljstvo)	521	464	470	90,2	101,3	784	693	701	89,4	101,2
J Informacije i komunikacije	1.154	1.194	1.168	101,2	97,8	1.785	1.864	1.810	101,4	97,1
K Finansijske djelatnosti i djelatnosti	1.386	1.361	1.361	98,2	100,0	2.165	2.124	2.124	98,1	100,0
L Poslovanje nekretninama	1.275	1.304	1.297	101,7	99,5	1.990	2.031	2.021	101,6	99,5
M Stručne, naučne i tehničke djelatnosti	913	958	981	107,4	102,4	1.408	1.464	1.501	106,6	102,5
N Administrativne i pomoćne uslužne djelatnosti	708	689	694	98,0	100,7	1.088	1.059	1.065	97,9	100,6
O Javna uprava i odbrana; obavezno socijalno osiguranje	1.307	1.334	1.344	102,8	100,7	2.025	2.069	2.086	103,0	100,8
P Obrazovanje	925	912	933	100,9	102,3	1.425	1.405	1.436	100,8	102,2
Q Djelatnosti zdravstvene socijalne zaštite	1.205	1.224	1.227	101,8	100,2	1.873	1.904	1.909	101,9	100,3
R Umjetnost, zabava i rekreacija	579	561	539	93,1	96,1	879	850	817	92,9	96,1
S Ostale uslužne djelatnosti	706	770	771	109,2	100,1	1.055	1.155	1.157	109,7	100,2

prosječna neto plaća u KM, novembar / studeni 2020.



ZASIJANE POVRŠINE 2019 / 2020. GODINE
ŽITA I INDUSTRIJSKO BILJE

ha

	Zasijano ukupno	Žita ukupno	Pšenica	Raž	Ječam	Zob	Kukuruz ukupno	Tritikale	Heljda	Ostala žita
			ozima i jara							
UKUPNO	43.694	24.011	4.067	441	1.071	1.659	14.191	2.505	78	0
Grad Bihać	1.618	906	187	13	99	52	420	95	40	-
Bosanska Krupa	5.592	1.860	600	40	150	260	500	310	-	-
Bosanski Petrovac	1.125	590	40	35	100	140	85	165	25	-
Bužim	3.529	398	63	-	15	4	228	88	-	-
Grad Cazin	13.926	9.344	2.176	150	197	800	4.601	1.420	-	-
Ključ	1.659	606	20	3	50	70	400	60	3	-
Sanski Most	9.304	4.782	381	200	355	318	3.256	262	10	-
Velika Kladuša	6.942	5.526	600	-	105	15	4.701	105	-	-

ZASIJANE POVRŠINE 2019 / 2020. GODINE
INDUSTRIJSKO BILJE

ha

	Industrijsko bilje ukupno	Soja	Ljekovito i aromatično bilje	Ostalo industrijsko bilje
UKUPNO	109	102	7	0
Grad Bihać	69	69	-	-
Bosanska Krupa	-	-	-	-
Bosanski Petrovac	-	-	-	-
Bužim	-	-	-	-
Grad Cazin	13	13	-	-
Ključ	1	-	1	-
Sanski Most	26	20	6	-
Velika Kladuša	-	-	-	-

ZASIJANE POVRŠINE 2019 / 2020. GODINE
POVRTNO BILJE

ha

	Povrtno bilje ukupno	Krompir/ Krumpir ukupno	Mrkva	Crni luk	Bijeli luk/ češnjak	Grah	Grašak	Kupus i kelj	Paradajz/ Rajčica	Paprika zelena	Krastavci	Salata, zelena	Špinat i blitva	Dinje i lubenice	Ostalo povrće
UKUPNO	6.557	3.105	69	394	240	1.926	21	211	209	219	395	43	49	43	3
Grad Bihać	126	45	1	10	5	16	4	18	9	8	4	3	3	-	-
Bosanska Krupa	270	250	5	10	5	250	-	20	30	30	25	5	7	2	1
Bosanski Petrovac	313	235	5	21	15	30	1	-	1	0	1	1	2	-	-
Bužim	520	180	12	27	13	190	5	3	18	18	49	2	-	2	1
Grad Cazin	2.150	1.003	20	175	125	750	-	10	10	10	20	13	14	-	-
Ključ	214	90	5	10	3	40	4	8	12	10	20	4	5	2	1
Sanski Most	2.319	1.052	19	121	64	450	7	144	118	134	146	14	16	33	-
Velika Kladuša	645	250	2	20	10	200	-	8	10	8	130	1	2	3	-

ZASIJANE POVRŠINE 2019 / 2020. GODINE
STOČNO KRMNO BILJE

ha

	Stočno krmno bilje ukupno	Djetelina	Lucerka / Lucerna	Grahorica	Kukuruz, zelena masa	Stočna repa	Mješavina mahunarki sa travama i žitima	Travno djetelinske smjese	Ostalo krmno bilje
UKUPNO	13.030	2.045	1.862	208	6.592	1	30	2.272	20
Grad Bihać	517	31	20	8	446	-	-	12	-
Bosanska Krupa	3.462	812	800	-	1.050	-	-	800	-
Bosanski Petrovac	222	-	-	72	150	-	-	-	-
Bužim	2.612	640	560	7	579	-	-	826	-
Grad Cazin	2.432	150	50	120	1.792	-	-	300	20
Ključ	838	60	122	1	514	1	30	110	-
Sanski Most	2.177	202	160	-	1.606	-	-	209	-
Velika Kladuša	771	150	150	-	456	-	-	15	-

OSTVARENI PRINOSI RANIH USJEVA I VOĆA
2020. GODINA

	Požnjevena površina, ha						Prosječan prinos, t/ha					
	Pšenica merka- ntilna	Raž	Ječam	Zob	Tritikale	Heljda	Pšenica merka- ntilna	Raž	Ječam	Zob	Tritikale	Heljda
UKUPNO	4.055	441	1.071	1.659	2.488	78	4,0	3,6	4,1	2,7	4,5	1,4
Grad Bihać	187	13	99	52	95	40	4,7	3,7	4,5	3,0	3,5	1,9
Bosanska Krupa	600	40	150	260	310	-	4,5	5,0	4,0	3,5	5,2	-
Bosanski Petrovac	40	35	100	140	165	25	4,0	2,7	4,0	4,1	4,1	0,4
Bužim	61	-	15	4	73	-	7,0	-	7,0	7,0	7,1	-
Grad Cazin	2.166	150	197	800	1.420	-	3,2	3,9	3,9	2,0	4,5	-
Ključ	20	3	50	70	60	3	4,0	4,0	5,0	3,0	5,0	1,0
Sanski Most	381	200	355	318	262	10	3,5	3,3	3,6	2,9	3,7	2,3
Velika Kladuša	600	-	105	15	103	-	4,0	-	5,0	4,5	4,9	-

	Ukupan prinos, tona					
	Pšenica merka- ntilna	Raž	Ječam	Zob	Tritikale	Heljda
UKUPNO	16.430	1.600	4.361	4.464	11.268	107
Grad Bihać	887	48	446	156	333	76
Bosanska Krupa	2.700	200	600	910	1.600	-
Bosanski Petrovac	160	95	400	570	675	3
Bužim	424	-	105	28	522	-
Grad Cazin	8.444	585	762	1.600	6.360	-
Ključ	80	12	250	210	300	3
Sanski Most	1.335	660	1.279	922	970	25
Velika Kladuša	2.400	-	520	68	509	-

OSTVARENI PRINOSI RANIH USJEVA I VOĆA
2020. GODINA

	Broj stabala sposobnih za rod			Prosječan prinos, kg/stablu			Ukupan prinos, tona		
	Trešnje	Višnje	Kajsije	Trešnje	Višnje	Kajsije	Trešnje	Višnje	Kajsije
UKUPNO	32.751	8.063	1.650	6,5	9,1	3,2	212	73	5
Grad Bihać	340	430	-	5,0	5,0	-	2	2	-
Bosanska Krupa	1.000	1.000	200	5,0	2,0	5,0	5	10	1
Bosanski Petrovac	-	-	-	-	-	-	-	-	-
Bužim	2.660	740	-	5,0	4,0	-	13	3	-
Grad Cazin	11.850	400	1.450	6,0	6,0	3,0	71	2	4
Ključ	4.500	250	-	4,0	4,0	-	18	1	-
Sanski Most	6.401	4.893	-	16,1	11,2	-	103	55	-
Velika Kladuša	6.000	350	-	-	-	-	-	-	-

OSTVARENI PRINOSI KASNIH USJEVA I VOĆA U 2020. GODINI

1. USJEVI

	Požnjevena površina, hektara	Prinos	
		ukupan, tona	tona po hektaru
Kukuruz, zno	14.189	90.197	6,4
Soja	89	249	2,8
Krompir/Krumpir	3.121	30.690	9,8
Mrkva	69	444	6,4
Luk crni/Kapula	394	1.987	5,0
Luk bijeli/Češnjak	240	911	3,8
Grah-zno	1.926	1.973	1,0
Grašak-zno	21	21	1,0
Kupus	203	2.339	11,5
Kelj	8	46	5,8
Paradajz/Rajčica	208	2.444	11,7
Paprika, zelena	218	2.441	11,2
Krastavac	395	7.621	19,3
Salata, zelena	43	193	4,5
Špinat i blitva	49	256	5,2
Dinje	14	114	8,1
Lubenice	28	124	4,4
Djetelina, sijeno	2.047	9.167	4,5
Lucerka/Lucerna, sijeno	1.862	8.645	4,6
Grahorica	208	875	4,2
Kukuruz, zelena masa	6.605	213.298	32,3
Travno-djetelinska smjese	2.246	11.111	4,9

POLJOPRIVREDA, ŠUMARSTVO I RIBOLOV

OSTVARENI PRINOSI KASNIH USJEVA I VOĆA U 2020. GODINI

2. VOĆE

	Broj stabala sposobnih za rod	Prinos	
		ukupan, tona	kg po stablu
Jabuke	144.720	1.490	10,3
Kruške	58.435	344	5,9
Dunje	5.480	19	3,5
Šljive	734.000	2.205	3,0
Breskve	3.588	11	3,0
Orasi	78.840	141	1,8

PROIZVODNJA, PRODAJA I ZALIHE ŠUMSKIH SORTIMENATA

Novembar / Studeni 2020. godine

000 m³

	Proizvodnja				Prodaja		Zalihe (stanje krajem mjeseca) 2020
	XI		I - XI		I - XI		
	2019	2020	2019	2020	2019	2020	
UKUPNO	26	37	352	301	346	316	38
Trupci četinarara/četinjača	6	9	81	77	81	78	5
Jamsko drvo četinarara/četinjača	0	0	1	1	2	1	0
Ostalo dugo drvo četinarara/četinjača	-	-	-	-	-	-	-
Prostomo drvo četinarara/četinjača	4	6	59	58	58	59	9
Trupci liščara/listača	4	6	48	40	44	39	6
Jamsko drvo liščara/listača	-	-	-	-	-	-	-
Ostalo dugo drvo liščara/listača	-	-	-	-	-	-	-
Prostomo drvo liščara/listača	-	-	-	-	-	-	-
Ogrjevno drvo četinarara/četinjača	-	-	-	-	-	-	-
Ogrjevno drvo liščara/listača	12	16	163	126	161	140	18
Ostalo grubo obrađeno drvo ¹⁾	-	-	-	-	-	-	-

¹⁾ Uključuje sitno tehničko drvo, cijepane drvene motke i kolje

INDUSTRIJA

**INDEKSI INDUSTRIJSKE PROIZVODNJE - UKUPNO
PREMA GIG, PODRUČJIMA I OBLASTIMA KD BiH 2010.**

Novembar / Studeni 2020. godine

	XI 2020 Ø 2019	XI 2020 X 2020	XI 2020 XI 2019	I - XI 2020 I - XI 2019
INDUSTRIJA UKUPNO	98,8	93,3	98,0	93,4
PREMA GLAVNIM INDUSTRIJSKIM GRUPACIJAMA				
AI Intermedijarni proizvodi	83,2	92,7	83,4	79,5
AE Energija	102,4	102,8	100,7	97,3
BB Kapitalni proizvodi	104,8	97,9	94,6	93,1
CD Trajni proizvodi za široku potrošnju	21,1	132,7	19,6	26,9
CN Netrajni proizvodi za široku potrošnju	112,0	82,0	130,1	113,3
PREMA PODRUČJIMA I OBLASTIMA KD-a				
B VAĐENJE RUDA I KAMENA	99,7	132,4	48,7	77,9
08 Vađenje ostalih ruda i kamena	99,7	132,4	48,7	77,9
C PRERAĐIVAČKA INDUSTRIJA	98,0	91,2	97,9	92,6
10 Proizvodnja prehrambenih proizvoda	102,0	95,4	117,0	106,2
11 Proizvodnja pića	49,0	49,1	58,3	79,6
13 Proizvodnja tekstila	49,2	111,9	137,4	49,3
16 Prerada drva i proizvoda od drva i pluta, osim namještaja; proizvodnja predmeta od slame i pletarskih materijala	76,0	89,5	70,4	72,0
17 Proizvodnja papira i proizvoda od papira	52,0	80,5	73,7	58,6
18 Štampanje i umnožavanje snimljenih zapisa	138,7	90,7	38,4	29,6
20 Proizvodnja hemikalija i hemijskih proizvoda	81,6	67,2	96,2	84,0
21 Proizvodnja osnovnih farmaceutskih proizvoda i farmaceutskih preparata	64,8	123,0	-*	40,3
22 Proizvodnja proizvoda od gume i plastičnih masa	102,2	107,4	101,9	88,3
23 Proizvodnja ostalih nemetalnih mineralnih proizvoda	112,7	88,2	101,0	98,5
25 Proizvodnja gotovih metalnih proizvoda, osim mašina i opreme	94,1	95,4	88,9	89,0
28 Proizvodnja mašina i uređaja, d. n.	-	-	-	39,3
29 Proizvodnja motornih vozila, prikolica i poluprikolica	100,7	101,3	92,7	85,8
31 Proizvodnja namještaja	21,1	132,7	19,6	26,9
32 Ostala prerađivačka Industrija	141,9	82,6	144,9	135,3
33 Usluge popravke i instaliranja mašina i uređaja	63,4	72,1	-	-
D PROIZVODNJA I SNABDIJEVANJE/OPSKRBA ELEKTRIČNOM ENERGIJOM I PLINOM (OSIM 35.3)¹	102,4	102,8	100,7	97,3
35 Proizvodnja i snabdijevanje/opskrba električnom energijom i plinom (osim 35.3) ¹	102,4	102,8	100,7	97,3

1) Grana djelatnosti 35.3, Proizvodnja i snabdijevanje/opskrba parom i klimatizacija

VANJSKA TRGOVINA

IZVOZ PO PODRUČJIMA KLASIFIKACIJE
DJELENOSTI KD BiH 2010 u 000 KMUVOZ PO PODRUČJIMA KLASIFIKACIJE
DJELENOSTI KD BiH 2010 u 000 KM

	X 2020	XI 2020	XI 2020 X 2020	I - XI 2019	I - XI 2020	I-XI 2020 I-XI 2019	X 2020	XI 2020	XI 2020 X 2020	I - XI 2019	I - XI 2020	I-XI 2020 I-XI 2019
UKUPNO	33.182	35.974	108,4	361.359	337.860	93,5	38.304	30.473	79,6	389.146	356.053	91,5
A Poljoprivreda, šumarstvo i ribarstvo	1.682	1.469	87,3	18.308	17.425	95,2	455	936	205,9	6.197	6.405	103,4
B Vađenje rude i kamena	17	14	82,1	873	273	31,3	46	26	56,6	510	388	76,1
C Prerađivačka industrija	30.842	33.825	109,7	334.467	313.569	93,8	37.698	29.481	78,2	382.107	348.037	91,1
D Proizvodnja i snabdijevanje električnom energijom, gasom/plinom, parom i klimatizacija	-	-	-	-	-	-	-	-	-	-	-	-
Ostalo	642	666	103,8	7.711	6.590	85,5	105	30	28,1	332	523	157,7
Nerazvrstano po kategorijama	-	-	-	-	3	-	-	-	-	-	700	-

Izvor: Baza podataka Uprave za indirektno/neizravno oporezivanje BiH

Prethodni podaci

IZVOZ PO SEKTORIMA I ODSJECIMA
SMTK - Rev. 4 u 000 KMUVOZ PO SEKTORIMA I ODSJECIMA
SMTK - Rev. 4 u 000 KM

	X 2020	XI 2020	XI 2020 X 2020	I - XI 2019	I - XI 2020	I-XI 2020 I-XI 2019	X 2020	XI 2020	XI 2020 X 2020	I - XI 2019	I - XI 2020	I-XI 2020 I-XI 2019
UKUPNO	33.182	35.974	108,4	361.359	337.860	93,5	38.304	30.473	79,6	389.146	356.053	91,5
0 HRANA I ŽIVE ŽIVOTINJE	1.596	1.251	78,4	19.222	18.856	98,1	2.104	1.965	93,4	24.125	21.903	90,8
00 Žive životinje	-	-	-	1	1	100,0	67	64	95,5	387	803	207,5
01 Meso i mesne prerađevine	-	-	-	-	-	-	-	-	-	163	-	-
02 Mlijeko, mliječne prerađevine i jaja	8	30	375,0	1.626	175	10,8	1.143	608	53,2	10.544	9.488	90,0
03 Ribe, vodozemci i njihove prerađevine	134	76	56,7	1.788	1.174	65,7	-	-	-	-	7	-
13 Žitarice i proizvodi od žitarica	213	147	69,0	2.165	1.760	81,3	59	44	74,6	801	812	101,4
05 Voće i povrće	928	704	75,9	11.267	11.304	100,3	177	205	115,8	4.376	2.349	53,7
06 Šećer, šećerne prerađevine i med	8	47	587,5	254	1.537	605,1	238	384	161,3	1.159	2.027	174,9
07 Kafa, čaj, kakao i začini	117	15	12,8	349	551	157,9	60	233	388,3	1.599	1.640	102,6
08 Hrana za životinje	33	63	190,9	656	784	119,5	308	314	101,9	4.185	3.993	95,4
09 Ostali jestivi proizvodi	155	169	109,0	1.116	1.570	140,7	52	113	217,3	911	784	86,1
1 PIĆA I DUHAN	15	18	120,0	211	198	93,8	85	-	-	782	665	85,0
11 Pića	15	18	120,0	211	198	93,8	85	-	-	782	665	85,0
12 Duhani i proizvodi od duhana	-	-	-	-	-	-	-	-	-	-	-	-
2 SIROVE MATERIJNE NEJESTIVE, OSIM GORIVA	2.892	3.405	117,7	38.522	30.231	78,5	585	318	54,4	5.596	4.397	78,6
21 Sirove kože i sirovno krzno	65	216	332,3	2.555	1.665	65,2	35	-	-	203	131	64,5
22 Uljano sjemenje i plodovi	-	-	-	1	-	-	-	-	-	-	-	-
23 Sirovi i sintetički kaučuk	-	-	-	3	-	-	-	-	-	207	76	36,7
24 Drvo i pluta	2.196	2.500	113,8	29.107	21.973	75,5	348	192	55,2	3.465	2.442	70,5
25 Celuloza i papirni otpaci	-	-	-	-	-	-	3	-	-	11	13	118,2
26 Sirova tekstilna vlakna i njihovi otpaci	-	-	-	-	-	-	152	53	34,9	928	1.024	110,3
27 Prirodna đubriva i minerali osim goriva	17	14	82,4	224	274	122,3	46	33	71,7	623	359	57,6
28 Metalne rude i otpaci od metala	614	645	105,0	6.556	6.269	95,6	1	1	100,0	-	4	-
29 Sirovine biljne i životinjske, ostale	-	30	-	76	50	65,8	-	39	-	159	348	218,9

VANJSKA TRGOVINA

IZVOZ PO SEKTORIMA I ODSJECIMA
SMTK - Rev. 4 u 000 KM (nastavak)UVOZ PO SEKTORIMA I ODSJECIMA
SMTK - Rev. 4 u 000 KM (nastavak)

	X 2020	XI 2020	XI 2020 X 2020	I - XI 2019	I - XI 2020	I-XI 2020 I-XI 2019	X 2020	XI 2020	XI 2020 X 2020	I - XI 2019	I - XI 2020	I-XI 2020 I-XI 2019
3 MINERALNA GORIVA, MAZIVA I SRODNI PROIZVODI	-	-	-	-	7	-	21	16	76,2	650	294	45,2
32 Ugaj, koks i briketi	-	-	-	-	-	-	7	-	-	75	77	102,7
33 Nafta i derivati od nafte	-	-	-	-	7	-	13	15	115,4	570	215	37,7
34 Prirodni i industrijski gas	-	-	-	-	-	-	1	1	100,0	5	2	40,0
35 Električna energija	-	-	-	-	-	-	-	-	-	-	-	-
4 ULJA, MASTI I VOSKOVI ŽIVOTINJSKOG ILI BILJNOG PORIJEKLA	-	-	-	-	-	-	-	35	-	181	169	93,4
41 Životinjska ulja i masti	-	-	-	-	-	-	-	-	-	-	-	-
42 Biljna ulja i masti, sirova i rafinirana	-	-	-	-	-	-	-	35	-	181	169	93,4
43 Prerađena biljna i životinjska ulja i masnoće	-	-	-	-	-	-	-	-	-	-	-	-
5 HEMIJSKI/KEMIJSKI PROIZVODI	1.501	1.205	80,3	16.082	12.285	76,4	5.261	3.632	69,0	64.665	57.638	89,1
51 Organske hemikalije/kemikalije	-	-	-	-	1	-	4	57	-	241	275	114,1
52 Anorganske hemikalije/kemikalije	-	-	-	-	-	-	4	8	200,0	103	61	59,2
53 Boje i štavila	7	11	157,1	79	92	116,5	284	160	56,3	2.857	2.478	86,7
54 Medicinski i farmaceutski proizvodi	31	-	-	1.929	189	9,8	1.164	890	76,5	10.100	10.765	106,6
55 Toaletni proizvodi i proizvodi za čišćenje	20	8	40,0	24	118	491,7	80	97	121,3	1.710	1.447	84,6
56 Vještačka đubriva	-	-	-	-	-	-	-	2	-	140	191	136,4
57 Plastične mase u primarnim oblicima	2	2	100,0	98	60	61,2	1.302	608	46,7	23.734	17.247	72,7
58 Plastične mase, ne-primarni oblici	1.434	1.177	82,1	13.850	11.783	85,1	1.965	1.477	75,2	21.724	21.422	98,6
59 Ostale hemikalije/kemikalije	7	7	100,0	102	42	41,2	458	333	72,7	4.056	3.752	92,5
6 INDUSTRIJSKI PROIZVODI, RAZVRSTANI UGLAVNOM PO VRSTI SIROVINA	10.220	11.960	117,0	100.483	106.670	106,2	13.723	12.561	91,5	130.832	124.784	95,4
61 Koža, krzno i proizvodi od kože i krzna	-	-	-	31	-	-	1	2	200,0	13	21	161,5
62 Guma i gumeni proizvodi	3	1	33,3	36	14	38,9	211	335	158,8	1.952	2.174	111,4
63 Proizvodi od drveta, osim namještaja	1.620	1.983	122,4	15.245	15.427	101,2	814	879	108,0	12.150	10.128	83,4
64 Papir, ljepenka i ostali slični proizvodi	3	4	133,3	77	205	266,2	839	856	102,0	9.049	9.816	108,5
65 Predivo, tkanine i tekstilni proizvodi	473	390	82,5	4.096	4.393	107,3	896	754	84,2	11.938	10.024	84,0
66 Proizvodi od nemetalnih minerala	215	167	77,7	2.156	2.079	96,4	1.169	1.035	88,5	15.731	12.217	77,7
67 Željezo i čelik	468	494	105,6	6.326	5.723	90,5	5.373	4.682	87,1	37.066	40.205	108,5
68 Obojeni metali	21	14	66,7	222	320	144,1	958	1.233	128,7	10.386	10.381	100,0
69 Metalni proizvodi	7.417	8.907	120,1	72.294	78.509	108,6	3.462	2.785	80,4	32.547	29.818	91,6
7 MAŠINE/STROJEVI I TRANSPORTNA SREDSTVA	9.691	10.742	110,8	118.402	100.763	85,1	10.435	7.263	69,6	98.329	82.997	84,4
71 Pogonske mašine i oprema	2	1	50,0	41	32	78,0	71	68	95,8	782	787	100,6
72 Mašine specijalizirane za određene industrije	510	334	65,5	3.862	3.387	87,7	773	1.001	129,5	10.549	9.942	94,2
73 Mašine za obradu metala	297	199	67,0	3.549	2.663	75,0	2.287	481	21,0	12.392	8.376	67,6
74 Ostale industrijske mašine i dijelovi	2.444	2.592	106,1	37.495	28.345	75,6	3.490	1.891	54,2	26.194	22.604	86,3
75 Kancelarijske mašine i mašine za automatsku obradu podataka	14	4	28,6	19	40	210,5	47	137	291,5	1.276	659	51,6
76 Telekomunikacijski aparati i aparati za snimanje zvuka	32	40	125,0	194	255	131,4	161	27	16,8	742	832	112,1
77 Električne mašine, aparati i uređaji	1.713	2.238	130,6	19.744	21.402	108,4	1.757	2.329	132,6	21.440	19.438	90,7
78 Drumska vozila	4.539	5.201	114,6	53.002	43.547	82,2	1.846	1.326	71,8	24.952	20.303	81,4
79 Ostala transportna vozila	140	133	95,0	496	1.092	220,2	3	3	100,0	2	56	-
8 RAZNI INDUSTRIJSKI PROIZVODI	7.267	7.393	101,7	68.437	68.847	100,6	6.090	4.683	76,9	63.986	62.870	98,3
81 Montažne zgrade, sanitarni, rasvjetni i grijajući uređaji	565	631	111,7	3.344	5.028	150,4	395	383	97,0	2.058	2.487	120,8
82 Namještaj i njegovi dijelovi	859	1.217	141,7	9.330	8.494	91,0	579	270	46,6	5.812	3.709	63,8
83 Torbe, tašne, neseseri i slični proizvodi	-	-	-	8	19	237,5	35	21	60,0	557	409	73,4
84 Odjeća	5	23	460,0	2.595	1.067	41,1	314	236	75,2	3.212	3.107	96,7
85 Obuća	-	-	-	1	-	-	212	86	40,6	1.592	1.415	88,9
87 Naučni i kontrolni instrumenti	1.281	1.597	124,7	14.180	11.047	77,9	2.818	2.087	74,1	31.933	33.480	104,8
88 Fotografski i optički proizvodi, satovi	2	-	-	2	16	800,0	18	11	61,1	337	526	156,1
89 Ostali industrijski proizvodi	4.555	3.925	86,2	38.977	43.176	110,8	1.719	1.589	92,2	18.485	17.737	95,9
9 Proizvodi, nerazvrstani po kategorijama	-	-	-	-	3	-	-	-	-	-	336	-

Izvor: Baza podataka Uprave za indirektno/neizravno oporezivanje BiH

Prethodni podaci

VANJSKA TRGOVINA

IZVOZ PREMA MEĐUNARODNOJ KLASIFIKACIJI
EKONOMSKE NAMJENE PROIZVODA (BEC) Rev. 4
u 000 KMUVOZ PREMA MEĐUNARODNOJ KLASIFIKACIJI
EKONOMSKE NAMJENE PROIZVODA (BEC) Rev. 4
u 000 KM

	X 2020	XI 2020	$\frac{XI\ 2020}{X\ 2020}$	I - XI 2019	I - XI 2020	$\frac{I-XI\ 2020}{I-XI\ 2019}$	X 2020	XI 2020	$\frac{XI\ 2020}{X\ 2020}$	I - XI 2019	I - XI 2020	$\frac{I-XI\ 2020}{I-XI\ 2019}$
UKUPNO	33.182	35.974	108,4	361.359	337.860	93,5	38.304	30.473	79,6	389.146	356.053	91,5
1. Hrana i pića	1.577	1.205	76,4	18.729	18.271	97,6	1.880	1.651	87,8	20.382	17.939	88,0
2. Industrijski materijali	13.855	16.164	116,7	146.363	144.961	99,0	19.236	16.144	83,9	198.345	184.332	92,9
3. Goriva i maziva	951	1.176	123,7	11.309	8.831	78,1	26	20	76,9	263	376	143,0
4. Kapitalni proizvodi (osim transportnih sredstava), dijelovi i pribor	6.338	6.675	105,3	80.083	66.576	83,1	11.524	7.846	68,1	103.560	94.436	91,2
5. Transportna sredstva, njihovi dijelovi i pribor	4.682	5.340	114,1	53.504	44.650	83,5	1.950	1.654	84,8	25.942	21.677	83,6
6. Proizvodi za široku potrošnju	5.779	5.414	93,7	51.371	54.568	106,2	3.688	3.158	85,6	40.654	36.592	90,0
7. Proizvodi, drugdje nspomenuti	-	-	-	-	3	-	-	-	-	-	701	-

Izvor: Baza podataka Uprave za indirektno/neizravno oporezivanje BiH

Prethodni podaci

IZVOZ PO ZEMLJAMA PREMA GEOGRAFSKIM
ZONAMA u 000 KMUVOZ PO ZEMLJAMA PREMA GEOGRAFSKIM
ZONAMA u 000 KM

	X 2020	XI 2020	$\frac{XI\ 2020}{X\ 2020}$	I - XI 2019	I - XI 2020	$\frac{I-XI\ 2020}{I-XI\ 2019}$	X 2020	XI 2020	$\frac{XI\ 2020}{X\ 2020}$	I - XI 2019	I - XI 2020	$\frac{I-XI\ 2020}{I-XI\ 2019}$
UKUPNO	33.182	35.974	108,4	361.359	337.860	93,5	38.304	30.473	79,6	389.146	356.053	91,5
ZEMLJE EU	29.631	33.014	111,4	332.844	308.916	92,8	30.606	23.191	75,8	291.012	274.424	94,3
Austrija	7.375	8.595	116,5	81.770	78.784	96,3	6.944	6.097	87,8	54.600	59.274	108,6
Belgija	5	-	-	174	25	14,4	196	62	31,6	2.054	1.534	74,7
Bugarska	6	3	50,0	94	72	76,6	23	16	69,6	594	473	79,6
Češka	-	143	-	628	188	29,9	361	268	74,2	3.932	4.498	114,4
Kipar	-	-	-	-	-	-	-	-	-	12	-	-
Danska	77	86	111,7	237	645	272,2	28	42	150,0	185	322	174,1
Estonija	-	-	-	-	-	-	19	-	-	-	60	-
Finska	-	-	-	-	-	-	92	91	98,9	668	828	124,0
Francuska	529	557	105,3	5.193	4.431	85,3	120	548	456,7	3.616	2.365	65,4
Grčka	-	-	-	-	-	-	440	357	81,1	5.695	6.593	115,8
Hrvatska	2.716	2.333	85,9	32.676	27.863	85,3	1.788	1.550	86,7	17.465	16.898	96,8
Irska	-	-	-	-	-	-	139	51	36,7	903	1.593	176,4
Italija	5.828	6.947	119,2	77.618	58.571	75,5	6.074	4.068	67,0	60.985	55.867	91,6
Latvija (Letonija)	-	-	-	-	-	-	2	-	-	62	93	150,0
Litvanija	-	-	-	-	-	-	7	-	-	3	8	266,7
Luksemburg	158	24	15,2	412	493	119,7	-	3	-	-	7	-
Mađarska	-	21	-	1.554	201	12,9	623	187	30,0	5.805	3.959	68,2
Malta	-	-	-	-	-	-	-	-	-	7	7	100,0
Nizozemska (Holandija)	784	752	95,9	8.538	11.912	139,5	588	597	101,5	5.660	6.861	121,2
Njemačka	4.574	4.998	109,3	53.335	49.860	93,5	6.556	5.277	80,5	61.461	58.769	95,6
Poljska	-	-	-	347	127	36,6	630	324	51,4	8.507	6.600	77,6
Portugal	-	-	-	-	-	-	27	35	129,6	452	255	56,4

VANJSKA TRGOVINA

IZVOZ PO ZEMLJAMA PREMA GEOGRAFSKIM
ZONAMA u 000 KM (nastavak)UVOZ PO ZEMLJAMA PREMA GEOGRAFSKIM
ZONAMA u 000 KM (nastavak)

	X 2020	XI 2020	XI 2020 X 2020	I - XI 2019	I - XI 2020	I-XI 2020 I-XI 2019	X 2020	XI 2020	XI 2020 X 2020	I - XI 2019	I - XI 2020	I-XI 2020 I-XI 2019
Rumunija	184	99	53,8	481	811	168,6	177	415	234,5	3.202	3.039	94,9
Slovačka	6	150	-	314	374	119,1	842	57	6,8	765	1.171	153,1
Slovenija	7.139	7.903	110,7	67.154	72.667	108,2	4.659	2.786	59,8	47.274	37.306	78,9
Španija	224	132	58,9	1.366	854	62,5	223	288	129,1	5.653	5.136	90,9
Švedska	26	271	-	953	1.038	108,9	48	72	150,0	1.452	908	62,5
Velika Britanija	-	-	-	-	-	-	-	-	-	-	-	-
ZEMLJE EFTE	1.806	1.106	61,2	11.079	11.031	99,6	537	234	43,6	3.479	4.175	120,0
Island	-	-	-	35	-	-	-	-	-	2	-	-
Lihtenštajn	-	11	-	23	12	52,2	38	1	2,6	344	566	164,5
Norveška	1.721	1.000	58,1	10.281	10.251	99,7	499	233	46,7	2.549	3.061	120,1
Švicarska	85	95	111,8	740	768	103,8	-	-	-	584	548	93,8
OSTALE EVROPSKE ZEMLJE	762	824	108,1	11.112	9.506	85,5	2.933	2.910	99,2	37.991	30.332	79,8
Albanija	54	124	229,6	1.264	823	65,1	-	-	-	7	-	-
Crna Gora	37	-	-	-	158	-	-	-	-	229	20	8,7
Kosovo	23	15	65,2	331	157	47,4	203	75	36,9	3.087	1.965	63,7
Sjeverna Makedonija	-	-	-	2.577	-	-	67	19	28,4	420	434	103,3
Ruska Federacija	464	364	78,4	4.826	4.915	101,8	1.026	1.200	117,0	14.692	11.723	79,8
Srbija	50	-	-	651	338	51,9	1.253	1.343	107,2	17.454	13.926	79,8
Turska	134	321	239,6	1.463	3.115	212,9	136	36	26,5	1.270	824	64,9
Ostale zemlje	-	-	-	-	-	-	248	237	95,6	832	1.440	173,1
AFRIKA	116	104	89,7	1.533	1.319	86,0	1	112	-	790	723	91,5
ZEMLJE SJEVERNE AFRIKE	50	104	208,0	1.365	1.196	87,6	1	2	200,0	44	14	31,8
OSTALE AFRIČKE ZEMLJE	66	-	-	168	123	73,2	-	110	-	746	709	95,0
AMERIKA	614	690	112,4	2.830	4.039	142,7	882	847	96,0	15.614	12.244	78,4
ZEMLJE SJEVERNE AMERIKE	473	456	96,4	1.905	2.714	142,5	419	27	6,4	5.785	1.968	34,0
Kanada	-	32	-	-	38	-	2	1	50,0	32	72	225,0
SAD	473	424	89,6	1.905	2.676	140,5	417	26	6,2	5.753	1.896	33,0
Ostale zemlje	-	-	-	-	-	-	-	-	-	-	-	-
ZEMLJE CENTRALNE AMERIKE I KARIBA	141	234	166,0	914	1.325	145,0	443	744	167,9	8.263	8.968	108,5
ZEMLJE JUŽNE AMERIKE	-	-	-	11	-	-	20	76	380,0	1.566	1.308	83,5
AZIJA	42	80	190,5	1.283	2.355	183,6	3.345	3.149	94,1	40.135	34.021	84,8
ZEMLJE BLISKOG I SREDNJEG ISTOKA	36	74	205,6	921	1.830	198,7	649	-	-	6.315	3.346	53,0
OSTALE ZEMLJE AZIJE	6	6	100,0	362	525	145,0	2.696	3.149	116,8	33.820	30.675	90,7
Indija	-	-	-	-	-	-	189	309	163,5	1.554	1.355	87,2
Japan	6	-	-	25	6	24,0	58	39	67,2	2.283	951	41,7
Kina	-	-	-	17	2	11,8	2.306	2.331	101,1	28.535	25.213	88,4
Malezija	-	6	-	317	517	163,1	4	3	75,0	126	43	34,1
Ostale zemlje	-	-	-	3	-	-	139	467	336,0	1.322	3.113	235,5
ZEMLJE OKEANIJE I POLARNOG REGIONA	211	156	73,9	678	694	102,4	-	-	-	-	-	-
AUSTRALIJA I NOVI ZELAND	211	156	73,9	678	694	102,4	-	-	-	-	-	-
Australija	165	156	94,5	566	648	114,5	-	-	-	-	-	-
Novi Zeland	46	-	-	112	46	41,1	-	-	-	-	-	-
Ostale zemlje	-	-	-	-	-	-	-	-	-	-	-	-
OSTALE ZEMLJE OKEANIJE I POLARNOG REGIONA	-	-	-	-	-	-	-	-	-	-	-	-
Neraspoređeno	-	-	-	-	-	-	-	30	-	125	134	107,2

Izvor: Baza podataka Uprave za indirektno/neizravno oporezivanje BiH

Prethodni podaci

TURIZAM

TURISTIČKI PROMET ZA NOVEMBAR / STUDENI 2020. GODINE
KAPACITETI, TURISTI I NOĆENJA

	Dolasci turista				Noćenja turista			
	XI 2020	XI 2020 XI 2019	I - XI 2020	I - XI 2020 I - XI 2019	XI 2020	XI 2020 XI 2019	I - XI 2020	I - XI 2020 I - XI 2019
DOLASCI I NOĆENJA TURISTA								
UKUPNO	1.598	39,6	20.612	34,1	2.610	45,2	35.228	37,1
Domaći	1.265	67,4	16.115	76,0	1.967	71,0	27.123	81,7
Strani	333	15,4	4.497	11,5	643	21,4	8.105	13,1
BROJ LEŽAJA	1.423							

DOLASCI I NOĆENJA TURISTA PREMA VRSTAMA OBJEKATA

UKUPNO	1.598	39,6	20.612	34,1	2.610	45,2	35.228	37,1
Hoteli i sličan smještaj	1.316	36,9	17.508	32,4	2.034	40,7	28.616	34,5
Odmarališta i slični objekti za kraći odmor	276	60,0	2.813	49,9	535	69,6	4.412	41,7
Kampovi i prostori za kampiranje	-	-	270	49,5	-	-	2.090	272,1
Ostali smještaj	6	120,0	21	8,2	41	-	110	15,7
DOMAĆI	1.265	67,4	16.115	76,0	1.967	71,0	27.123	81,7
Hoteli i sličan smještaj	994	64,8	13.190	76,1	1.452	66,4	20.934	80,2
Odmarališta i slični objekti za kraći odmor	265	77,9	2.634	72,5	474	83,2	3.989	62,3
Kampovi i prostori za kampiranje	-	-	270	-	-	-	2.090	-
Ostali smještaj	6	120,0	21	8,2	41	-	110	15,7
STRANI	333	15,4	4.497	11,5	643	21,4	8.105	13,1
Hoteli i sličan smještaj	322	15,8	4.318	11,8	582	20,7	7.682	13,5
Odmarališta i slični objekti za kraći odmor	11	9,2	179	8,9	61	30,7	423	10,1
Kampovi i prostori za kampiranje	-	-	-	-	-	-	-	-
Ostali smještaj	-	-	-	-	-	-	-	-

DOLASCI I NOĆENJA TURISTA PREMA NAČINU DOLASKA

	Individualno				Organizirano			
	dolasci turista		noćenje turista		dolasci turista		noćenje turista	
	XI 2020	Struktura %	XI 2020	Struktura %	XI 2020	Struktura %	XI 2020	Struktura %
UKUPNO	1.523	95,3	2.386	91,4	75	4,7	224	8,6
Domaći	1.193	78,3	1.746	73,2	72	96,0	221	98,7
Strani	330	21,7	640	26,8	3	4,0	3	1,3

SVRHA DOLASKA TURISTA

	Poslovno				Ostalo			
	dolasci turista		noćenje turista		dolasci turista		noćenje turista	
	XI 2020	Struktura %	XI 2020	Struktura %	XI 2020	Struktura %	XI 2020	Struktura %
UKUPNO	948	59,3	1.600	61,3	650	40,7	1.010	38,7
Domaći	874	92,2	1.442	90,1	391	60,2	525	52,0
Strani	74	7,8	158	9,9	259	39,8	485	48,0

TURIZAM

DOLASCI I NOĆENJA TURISTA PO ZEMLJAMA PREBIVALIŠTA

	Dolasci turista				Noćenja turista			
	XI 2020	<u>XI 2020</u> XI 2019	I - XI 2020	<u>I - XI 2020</u> I - XI 2019	XI 2020	<u>XI 2020</u> XI 2019	I - XI 2020	<u>I - XI 2020</u> I - XI 2019
UKUPNO STRANI	333	15,4	4.497	11,5	643	21,4	8.105	13,1
Albanija	1	4,4	19	26,0	16	53,3	48	25,1
Austrija	8	16,3	185	17,5	20	24,4	297	17,8
Belgija	1	10,0	9	4,6	3	23,1	15	5,8
Bugarska	-	-	8	12,7	-	-	13	10,2
Crna Gora	6	150,0	36	32,7	19	271,4	89	44,3
Češka	1	14,3	10	2,7	1	8,3	25	4,9
Danska	4	-	25	32,5	14	-	46	35,7
Estonija	-	-	-	-	-	-	-	-
Finska	-	-	-	-	-	-	-	-
Francuska	4	25,0	40	9,7	6	16,7	63	11,0
Grčka	-	-	13	22,0	-	-	13	16,9
Holandija / Nizozemska	1	2,3	30	6,2	1	1,8	65	7,6
Hrvatska	37	20,6	687	26,1	54	20,4	940	25,2
Irska	-	-	4	22,2	-	-	8	26,7
Island	-	-	4	57,1	-	-	4	57,1
Italija	4	5,9	85	7,5	19	14,2	198	11,1
Kipar	-	-	1	100,0	-	-	1	100,0
Latvija	-	-	-	-	-	-	-	-
Litvanija	-	-	-	-	-	-	-	-
Luksemburg	-	-	7	21,9	-	-	8	20,5
Mađarska	-	-	72	6,9	-	-	86	7,2
Sjeverna Makedonija	2	25,0	29	17,1	7	5,85	61	20,3
Malta	-	-	2	-	-	-	3	-
Norveška	-	-	5	7,6	-	-	5	5,3
Njemačka	5	6,6	154	10,0	13	7,9	331	11,6
Poljska	-	-	10	2,8	-	-	10	2,0
Portugal / Portugalija	1	-	1	5,3	3	-	3	9,4
Rumunija / Rumunjska	-	-	16	1,5	-	-	53	4,7
Rusija	1	33,3	7	17,1	1	14,3	13	21,3
Slovačka	4	133,3	7	14,3	8	160,0	16	28,1
Slovenija	9	7,8	266	11,3	11	6,1	436	13,4
Srbija	16	29,1	326	39,8	45	46,9	647	42,2
Španija / Španjolska	-	-	1	0,9	-	-	3	2,5
Švajcarska / Švicarska	2	33,3	31	6,7	2	16,7	80	7,2
Švedska	1	50,0	17	7,8	4	200,0	38	11,1

TURIZAM

DOLASCI I NOĆENJA TURISTA PO ZEMLJAMA PREBIVALIŠTA (nastavak)

	Dolasci turista				Noćenja turista			
	XI 2020	XI 2020 XI 2019	I - XI 2020	I - XI 2020 I - XI 2019	XI 2020	XI 2020 XI 2019	I - XI 2020	I - XI 2020 I - XI 2019
Turska	10	6,4	334	14,1	18	7,1	681	16,4
Ujedinjeno Kraljevstvo	-	-	21	9,9	-	-	37	10,5
Ukrajina	-	-	2	4,7	-	-	5	4,6
Ostale evropske zemlje	-	-	5	16,7	-	-	7	9,7
Egipat	-	-	2	8,7	-	-	4	9,8
Južnoafrička Republika	-	-	-	-	-	-	-	-
Ostale afričke zemlje	2	66,7	7	19,4	3	42,9	17	31,5
Kanada	-	-	8	6,5	-	-	12	7,3
SAD	4	44,4	44	11,3	4	16,7	90	12,7
Ostale sjeverno - američke zemlje	-	-	1	3,5	-	-	1	2,1
Brazil	-	-	1	4,8	-	-	1	3,9
Ostale zemlje Južne i Srednje Amerike	6	-	6	54,6	6	200,0	6	31,6
Bahrein	1	7,1	143	22,7	1	4,0	353	25,8
Indija	-	-	3	2,4	-	-	5	3,1
Iran	-	-	2	5,6	-	-	4	8,2
Izrael	-	-	23	8,6	-	-	23	6,7
Japan	-	-	-	-	-	-	-	-
Južna Koreja	-	-	2	0,8	-	-	5	1,9
Katar	1	100,0	27	15,6	3	150,0	50	15,7
Narodna Republika Kina	-	-	169	6,2	-	-	179	6,4
Kuvajt	4	133,3	40	11,4	5	100,0	74	11,7
Malezija	-	-	187	6,1	-	-	188	6,1
Oman	6	15,4	83	9,2	12	13,8	166	9,8
Saudijska Arabija	1	1,3	472	6,6	1	0,6	1.135	7,7
Ujedinjeni Arapski Emirati	184	270,6	724	33,0	334	265,1	1.315	29,8
Ostale azijske zemlje	4	2,2	79	3,0	7	3,6	88	2,9
Australija	-	-	3	2,3	-	-	39	22,2
Novi Zeland	2	-	2	18,2	2	-	2	14,3
Ostale zemlje Okeanije	-	-	-	-	-	-	-	-

KANTON POSAVSKI

PRIRODNO KRETANJE STANOVNIŠTVA I BRAKOVI

PRIRODNO KRETANJE STANOVNIŠTVA I BRAKOVI PO MJESTU UOBIČAJENOG STANOVANJA

Općina	Ukupno rođeni	Živorodeni			Mrtvorodeni	Mjesto porođaja			Umrli			Od toga		Broj zaključenih brakova	Broj razvedenih brakova
		ukupno	po spolu			u zdravstvenoj ustanovi	na drugom mjestu		ukupno	po spolu		umrla dojenčad	nasilne smrti		
			muški	ženski			sa stručnom pomoći	bez stručne pomoći		muški	ženski				

Za mjesec novembar / studeni 2020. godine - prvi rezultati

UKUPNO	12	12	6	6	-	12	-	-	72	30	42	-	-	3	3
Domaljevac	1	1	-	1	-	1	-	-	3	2	1	-	-	-	-
Šamac															
Odžak	6	6	4	2	-	6	-	-	26	9	17	-	-	1	1
Orašje	5	5	2	3	-	5	-	-	43	19	24	-	-	2	2

Za period januar / siječanj - novembar / studeni 2020. godine - prvi rezultati

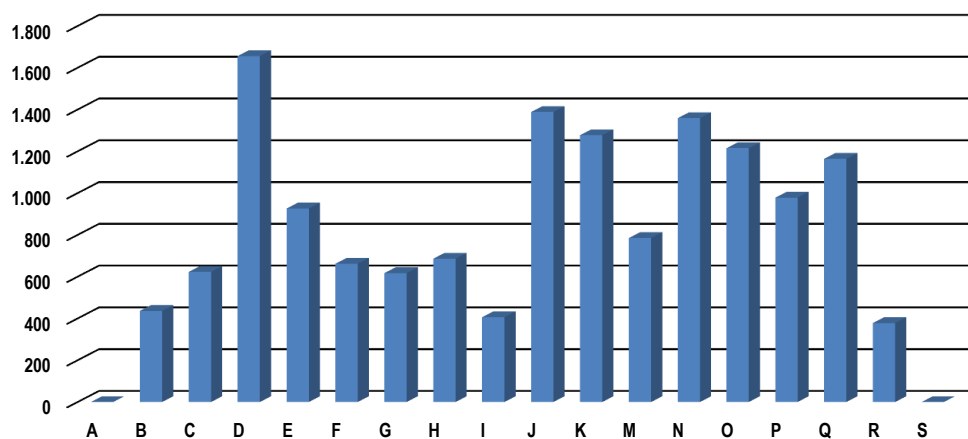
UKUPNO	106	106	57	49	-	106	-	-	480	234	246	-	6	72	14
Domaljevac	4	4	1	3	-	4	-	-	45	27	18	-	1	7	2
Šamac															
Odžak	44	44	28	16	-	44	-	-	207	98	109	-	1	33	6
Orašje	58	58	28	30	-	58	-	-	228	109	119	-	4	32	6

PLAĆE

PROSJEČNA MJESEČNA ISPLAĆENA NETO I BRUTO PLAĆA ZAPOSLENIH PO PODRUČJIMA KD BiH 2010

	Prosječna neto plaća u KM					Prosječna bruto plaća u KM				
	Ø 2019	X 2020	XI 2020	Index XI 2020 Ø 2019	Index XI 2020 X 2020	Ø 2019	X 2020	XI 2020	Index XI 2020 Ø 2019	Index XI 2020 X 2020
UKUPNO	808	859	861	106,6	100,2	1.236	1.320	1.321	106,9	100,1
A Poljoprivreda, šumarstvo i ribolov	367	-	-	-	-	536	-	-	-	-
B Vađenje ruda i kamena	438	436	436	99,5	100,0	646	643	643	99,5	100,0
C Prerađivačka industrija	580	625	623	107,4	99,7	876	957	954	108,9	99,7
D Proizvodnja i snabdijevanje električnom energijom, plinom, parom i klimatizacija	1.735	1.754	1.656	95,4	94,4	2.698	2.728	2.570	95,3	94,2
E Snabdijevanje vodom; uklanjanje otpadnih voda, upravljanje otpadom te djelatnosti sanacije okoliša	849	920	926	109,1	100,7	1.288	1.405	1.350	104,8	96,1
F Građevinarstvo	650	655	662	101,8	101,1	983	992	1.004	102,1	101,2
G Trgovina na veliko i na malo; popravak motornih vozila i motocikala	543	614	617	113,6	100,5	814	929	932	114,5	100,3
H Prijevoz i skladištenje	631	708	686	108,7	96,9	955	1.072	1.036	108,5	96,6
I Djelatnosti pružanja smještaja te pripreme i usluživanja hrane (hotelijerstvo i ugostiteljstvo)	437	420	406	92,9	96,7	650	622	602	92,6	96,8
J Informacije i komunikacije	1.286	1.468	1.388	107,9	94,6	2.002	2.308	2.178	108,8	94,4
K Finansijske djelatnosti i djelatnosti	1.290	1.376	1.277	99,0	92,8	2.012	2.147	1.987	98,8	92,5
M Stručne, naučne i tehničke djelatnosti	724	785	785	108,4	100,0	1.105	1.199	1.199	108,5	100,0
N Administrativne i pomoćne uslužne djelatnosti	1.286	1.454	1.359	105,7	93,5	2.007	2.276	2.122	105,7	93,2
O Javna uprava i odbrana; obavezno socijalno osiguranje	1.146	1.192	1.215	106,0	101,9	1.766	1.842	1.878	106,3	102,0
P Obrazovanje	890	981	978	109,9	99,7	1.367	1.512	1.508	110,3	99,7
Q Djelatnosti zdravstvene socijalne zaštite	1.096	1.157	1.164	106,2	100,6	1.697	1.795	1.805	106,4	100,6
R Umjetnost, zabava i rekreacija	394	401	378	95,9	94,3	583	598	562	96,4	94,0
S Ostale uslužne djelatnosti	-	-	-	-	-	-	-	-	-	-

prosječna neto plaća u KM, novembar / studeni 2020.



ZASIJANE POVRŠINE 2019 / 2020. GODINE
ŽITA I INDUSTRIJSKO BILJE

ha

	Zasijano ukupno	Žita ukupno	Pšenica	Raž	Ječam	Zob	Kukuruz ukupno	Suražica/ Napolica	Tritikale	Industrijsko bilje ukupno	Soja	Duhan	Ostalo industr- ijsko bilje
			ozima i jara										
UKUPNO	15.639	10.276	4.031	-	810	45	5.226	0	163	3.019	2.960	59	0
Domaljevac Šamac	1.597	940	460	-	70	-	410	-	-	500	500	-	-
Odžak	7.015	4.743	1.738	-	310	20	2.572	-	103	665	665	-	-
Orašje	7.027	4.593	1.834	-	430	25	2.244	-	60	1.854	1.795	59	-

ZASIJANE POVRŠINE 2019 / 2020. GODINE
POVRTNO BILJE

ha

	Povrtno bilje ukupno	Krompir/ Krumpir ukupno	Mrkva	Crni luk	Bijeli luk/ češnjak	Grah	Grašak	Kupus i kelj	Paradajz/ Rajčica	Paprika zelena	Krastavci	Salata, zelena	Špinat i blitva	Dinje i lubenice	Ostalo povrće
			UKUPNO	766	226	13	34	15	0	26	129	102	67	31	12
Domaljevac Šamac	117	26	3	5	5	15	5	10	20	15	5	3	-	5	-
Odžak	310	100	3	3	3	25	3	90	44	20	6	4	3	6	-
Orašje	340	100	7	26	7	35	18	29	38	32	20	5	8	14	1

ZASIJANE POVRŠINE 2019 / 2020. GODINE
STOČNO KRMNO BILJE

ha

	Stočno krmno bilje ukupno	Djetelina	Lucerka / Lucerna	Kukuruz, zelena masa	Stočna repa	Travno djetelinske smjese	Ostalo krmno bilje
		UKUPNO	1.579	278	365	670	12
Domaljevac Šamac	40	20	10	10	-	-	-
Odžak	1.298	210	213	660	5	210	-
Orašje	241	48	142	-	7	4	40

OSTVARENI PRINOSI RANIH USJEVA I VOĆA
2020. GODINA

	Požnjevena površina, ha					Prosječan prinos, t/ha					Ukupan prinos, tona				
	Pšenica merka- ntilna	Raž	Ječam	Zob	Tritikale	Pšenica merka- ntilna	Raž	Ječam	Zob	Tritikale	Pšenica merka- ntilna	Raž	Ječam	Zob	Tritikale
UKUPNO	3.692	-	810	45	163	5,4	-	4,8	3,9	6,6	19.884	-	3.892	173	1.079
Domaljevac Šamac	460	-	70	-	-	5,0	-	4,0	-	-	2.300	-	280	-	-
Odžak	1.398	-	310	20	103	5,4	-	5,5	4,0	7,9	7.616	-	1.715	80	809
Orašje	1.834	-	430	25	60	5,4	-	4,4	3,7	4,5	9.968	-	1.897	93,3	270

	Broj stabala sposobnih za rod			Prosječan prinos, kg/stablu			Ukupan prinos, tona		
	Trešnje	Višnje	Kajsije	Trešnje	Višnje	Kajsije	Trešnje	Višnje	Kajsije
UKUPNO	2.990	5.670	1.980	8,7	13,9	12,4	26	79	25
Domaljevac Šamac	1.700	600	700	5,0	5,0	5,0	9	3	4
Odžak	900	4.200	1.000	17,0	17,0	20,0	15	71	20
Orašje	390	870	280	6,0	5,0	3,6	2	4	1

OSTVARENI PRINOSI KASNIH USJEVA I VOĆA U 2020. GODINI

1. USJEVI

	Požnjevena površina, hektara	Prinos	
		ukupan, tona	tona po hektaru
Kukuruz, zrno	5.201	35.503	6,9
Soja	2.964	8.614	2,9
Duhan	58	67	1,2
Krompir/Krumpir	226	2.721	12,0
Mrkva	13	127	9,8
Luk crni/Kapula	34	376	11,1
Luk bijeli/Češnjak	15	81	5,6
Grah-zrno	75	150	2,0
Grašak-zrno	26	26	1,0
Kupus	125	2.003	16,0
Paradajz/Rajčica	102	1.582	15,5
Paprika, zelena	66	727	11,1
Krastavac	31	387	12,5
Salata, zelena	12	88	7,3
Špinat i blitva	11	102	9,3
Lubenice	22	445	20,2
Djetelina, sijeno	278	2.650	9,5
Lucerka/Lucerna, sijeno	365	2.900	8,0
Kukuruz, zelena masa	670	23.200	34,6
Travno-djetelinska smjese	214	2.316	10,8

2. VOĆE

	Broj stabala sposobnih za rod	Prinos	
		ukupan, tona	kg po stablu
Jabuke	29.300	249	8,5
Kruške	12.300	152	12,4
Dunje	1.550	17	11,1
Šljive	152.500	1.063	7,0
Breskve	3.400	25	7,4
Orasi	2.680	37	13,9

INDUSTRIJA

INDEKSI INDUSTRIJSKE PROIZVODNJE - UKUPNO
PREMA GIG, PODRUČJIMA I OBLASTIMA KD BiH 2010.
 Novembar / Studeni 2020. godine

	<u>XI 2020</u> Ø 2019	<u>XI 2020</u> X 2020	<u>XI 2020</u> XI 2019	<u>I - XI 2020</u> I - XI 2019
INDUSTRIJA UKUPNO	99,5	101,5	90,3	94,4
PREMA GLAVNIM INDUSTRIJSKIM GRUPACIJAMA				
AI Intermedijarni proizvodi	103,6	106,9	95,1	92,8
AE Energija	102,6	104,0	105,4	96,9
BB Kapitalni proizvodi	103,0	96,4	77,2	107,6
CD Trajni proizvodi za široku potrošnju	121,1	67,6	96,8	101,8
CN Netrajni proizvodi za široku potrošnju	40,9	65,9	51,0	70,2
PREMA PODRUČJIMA I OBLASTIMA KD-a				
C PRERAĐIVAČKA INDUSTRIJA	99,2	101,1	88,7	94,1
10 Proizvodnja prehrambenih proizvoda	125,9	120,3	142,4	105,2
12 Proizvodnja duhanskih	-	-	-	-
15 Proizvodnja kože i srodnih	32,2	49,6	31,9	85,7
16 Prerada drva i proizvoda od drva i pluta, osim namještaja; 'proizvodnja predmeta od slame i pletarskih materijala	110,3	99,3	57,3	91,6
20 Hemikalije i hemijski proizvodi	-*	84,1	-	-
22 Proizvodnja proizvoda od gume i plastičnih masa	103,1	87,2	125,6	100,8
25 Proizvodnja gotovih metalnih proizvoda, osim mašina i opreme	67,6	80,4	69,9	76,5
27 Proizvodnja električne opreme	81,6	133,3	66,7	76,6
28 Proizvodnja mašina i uređaja, d. n.	138,3	103,0	159,9	116,8
29 Proizvodnja motornih vozila, prikolica i poluprikolica	96,1	94,6	67,3	105,7
31 Proizvodnja namještaja	121,1	67,6	96,8	101,8
D PROIZVODNJA I SNABDIJEVANJE/OPSKRBA ELEKTRIČNOM ENERGIJOM I PLINOM (OSIM 35.3)¹	102,6	104,0	105,4	96,9
35 Proizvodnja i snabdijevanje/opskrba električnom energijom i plinom (osim 35.3) ¹	102,6	104,0	105,4	96,9

1) Grana djelatnosti 35.3, Proizvodnja i snabdijevanje/opskrba parom i klimatizacija

VANJSKA TRGOVINA

IZVOZ PO PODRUČJIMA KLASIFIKACIJE
DJELATNOSTI KD BiH 2010 u 000 KMUVOZ PO PODRUČJIMA KLASIFIKACIJE
DJELATNOSTI KD BiH 2010 u 000 KM

	X 2020	XI 2020	$\frac{XI\ 2020}{X\ 2020}$	I - XI 2019	I - XI 2020	$\frac{I-XI\ 2020}{I-XI\ 2019}$	X 2020	XI 2020	$\frac{XI\ 2020}{X\ 2020}$	I - XI 2019	I - XI 2020	$\frac{I-XI\ 2020}{I-XI\ 2019}$
UKUPNO	10.783	10.525	97,6	110.798	95.863	86,5	17.495	15.055	86,1	229.151	191.925	83,8
A Poljoprivreda, šumarstvo i ribarstvo	28	-	-	975	147	15,1	1.552	1.810	116,6	22.487	22.627	100,6
B Vađenje rude i kamena	175	148	84,6	778	1.132	145,5	2	2	75,1	41	20	48,0
C Prerađivačka industrija	10.580	10.377	98,1	109.042	94.584	86,7	15.926	13.242	83,1	206.544	169.027	81,8
D Proizvodnja i snabdijevanje električnom energijom, gasom/plinom, parom i klimatizacija	-	-	-	-	-	-	-	-	-	-	-	-
Ostalo	-	-	-	3	-	5,7	15	2	11,8	79	118	149,3
Nerazvrstano po kategorijama	-	-	-	-	-	-	-	-	-	-	134	-

Izvor: Baza podataka Uprave za indirektno/neizravno oporezivanje BiH

Prethodni podaci

IZVOZ PO SEKTORIMA I ODSJECIMA
SMTK - Rev. 4 u 000 KMUVOZ PO SEKTORIMA I ODSJECIMA
SMTK - Rev. 4 u 000 KM

	X 2020	XI 2020	$\frac{XI\ 2020}{X\ 2020}$	I - XI 2019	I - XI 2020	$\frac{I-XI\ 2020}{I-XI\ 2019}$	X 2020	XI 2020	$\frac{XI\ 2020}{X\ 2020}$	I - XI 2019	I - XI 2020	$\frac{I-XI\ 2020}{I-XI\ 2019}$
UKUPNO	10.783	10.525	97,6	110.798	95.863	86,5	17.495	15.055	86,1	229.151	191.925	83,8
0 HRANA I ŽIVE ŽIVOTINJE	799	186	23,3	1.772	4.119	232,4	3.057	3.234	105,8	34.701	35.535	102,4
00 Žive životinje	-	-	-	-	-	-	18	-	-	280	246	87,9
01 Meso i mesne prerađevine	-	-	-	-	-	-	50	64	128,0	628	370	58,9
02 Mlijeko, mliječne prerađevine i jaja	-	-	-	-	-	-	20	31	155,0	1.068	1.306	122,3
03 Ribe, vodozemci i njihove prerađevine	-	-	-	-	-	-	228	238	104,4	2.353	1.913	81,3
13 Žitarice i proizvodi od žitarica	787	172	21,9	1.749	3.796	217,0	1.857	2.178	117,3	24.018	24.892	103,6
05 Voće i povrće	-	-	-	8	31	387,5	337	375	111,3	2.586	2.559	99,0
06 Šećer, šećerne prerađevine i med	-	-	-	12	-	-	34	35	102,9	211	226	107,1
07 Kafa, čaj, kakao i začini	-	-	-	-	-	-	269	123	45,7	1.674	1.837	109,7
08 Hrana za životinje	12	14	116,7	3	292	-	178	110	61,8	1.209	1.441	119,2
09 Ostali jestivi proizvodi	-	-	-	-	-	-	66	80	121,2	674	745	110,5
1 PIĆA I DUHAN	-	-	-	759	171	22,5	122	87	71,3	357	1.348	377,6
11 Pića	-	-	-	87	171	196,6	122	87	71,3	357	1.348	377,6
12 Duhan i proizvodi od duhana	-	-	-	672	-	-	-	-	-	-	-	-
2 SIROVE MATERIJNE NEJESTIVE, OSIM GORIVA	1.025	1.257	122,6	10.001	7.891	78,9	943	677	71,8	6.193	7.544	121,8
21 Sirove kože i sirovo krzno	605	971	160,5	6.442	4.792	74,4	648	406	62,7	2.742	4.783	174,4
22 Uljano sjemenje i plodovi	-	-	-	-	-	-	-	4	-	27	38	140,7
23 Sirovi i sintetički kaučuk	-	-	-	7	2	28,6	13	-	-	26	22	84,6
24 Drvo i pluta	245	138	56,3	2.760	1.960	71,0	206	199	96,6	2.984	2.260	75,7
25 Celuloza i papirni otpaci	-	-	-	-	-	-	-	-	-	12	-	-
26 Sirova tekstilna vlakna i njihovi otpaci	-	-	-	8	-	-	65	66	101,5	321	389	121,2
27 Prirodna đubriva i minerali osim goriva	175	148	84,6	778	1.132	145,5	2	2	100,0	41	20	48,8
28 Metalne rude i otpaci od metala	-	-	-	-	-	-	-	-	-	-	-	-
29 Sirovine biljne i životinjske, ostale	-	-	-	6	5	83,3	9	-	-	40	32	80,0

VANJSKA TRGOVINA

IZVOZ PO SEKTORIMA I ODSJECIMA
SMTK - Rev. 4 u 000 KM (nastavak)UVOZ PO SEKTORIMA I ODSJECIMA
SMTK - Rev. 4 u 000 KM (nastavak)

	X 2020	XI 2020	XI 2020 X 2020	I - XI 2019	I - XI 2020	I-XI 2020 I-XI 2019	X 2020	XI 2020	XI 2020 X 2020	I - XI 2019	I - XI 2020	I-XI 2020 I-XI 2019
3 MINERALNA GORIVA, MAZIVA I SRODNI PROIZVODI	-	-	-	47	7	14,9	4.881	2.998	61,4	87.964	61.883	70,4
32 Ugajl, koks i briketi	-	-	-	-	-	-	17	-	-	39	35	89,7
33 Nafta i derivati od nafte	-	-	-	47	7	14,9	4.864	2.998	61,6	87.920	61.844	70,3
34 Prirodni i industrijski gas	-	-	-	-	-	-	-	-	-	5	4	80,0
35 Električna energija	-	-	-	-	-	-	-	-	-	-	-	-
4 ULJA, MASTI I VOSKOVI ŽIVOTINJSKOG ILI BILJNOG PORIJEKLA	-	-	-	-	-	-	24	-	-	320	390	121,9
41 Životinjska ulja i masti	-	-	-	-	-	-	-	-	-	-	-	-
42 Biljna ulja i masti, sirova i rafinirana	-	-	-	-	-	-	24	-	-	320	390	121,9
43 Prerađena biljna i životinjska ulja i masnoće	-	-	-	-	-	-	-	-	-	-	-	-
5 HEMIJSKI/KEMIJSKI PROIZVODI	474	296	62,4	5.107	3.937	77,1	1.581	1.251	79,1	13.182	12.938	98,1
51 Organske hemikalije/kemikalije	-	-	-	-	-	-	33	-	-	255	190	74,5
52 Anorganske hemikalije/kemikalije	-	-	-	-	-	-	9	1	11,1	32	29	90,6
53 Boje i štavila	2	-	-	8	35	437,5	84	123	146,4	760	645	84,9
54 Medicinski i farmaceutski proizvodi	-	-	-	-	-	-	51	-	-	276	339	122,8
55 Toaletni proizvodi i proizvodi za čišćenje	6	-	-	97	101	104,1	323	252	78,0	1.221	1.913	156,7
56 Vještačka đubriva	-	-	-	-	-	-	-	-	-	-	-	-
57 Plastične mase u primarnim oblicima	-	-	-	25	-	-	371	494	133,2	5.685	5.787	101,8
58 Plastične mase, ne-primarni oblici	465	293	63,0	4.956	3.764	75,9	464	264	56,9	4.213	2.984	70,8
59 Ostale hemikalije/kemikalije	1	3	300,0	21	37	176,2	246	117	47,6	740	1.051	142,0
6 INDUSTRIJSKI PROIZVODI, RAZVRSTANI UGLAVNOM PO VRSTI SIROVINA	1.596	1.737	108,8	17.423	16.922	97,1	2.147	1.523	70,9	26.000	21.281	81,9
61 Koža, krzno i proizvodi od kože i krzna	219	132	60,3	1.067	1.420	133,1	44	96	218,2	2.207	1.003	45,4
62 Guma i gumeni proizvodi	-	2	-	5	9	180,0	25	9	36,0	176	301	171,0
63 Proizvodi od drveta, osim namještaja	309	397	128,5	4.445	3.357	75,5	336	200	59,5	3.262	2.720	83,4
64 Papir, ljepenka i ostali slični proizvodi	19	25	131,6	228	243	106,6	137	193	140,9	1.418	1.394	98,3
65 Predivo, tkanine i tekstilni proizvodi	414	482	116,4	3.592	5.094	141,8	253	33	13,0	3.922	3.125	79,7
66 Proizvodi od nemetalnih minerala	18	6	33,3	128	78	60,9	381	120	31,5	3.241	3.260	100,6
67 Željezo i čelik	60	106	176,7	1.931	931	48,2	705	620	87,9	8.104	6.345	78,3
68 Obojeni metali	-	-	-	6	62	-	8	15	187,5	270	430	159,3
69 Metalni proizvodi	557	587	105,4	6.021	5.728	95,1	258	237	91,9	3.400	2.703	79,5
7 MAŠINE/STROJEVI I TRANSPORTNA SREDSTVA	5.486	5.850	106,6	60.003	49.067	81,8	4.022	4.800	119,3	52.832	44.554	84,3
71 Pogonske mašine i oprema	67	54	80,6	641	579	90,3	-	-	-	78	38	48,7
72 Mašine specijalizirane za određene industrije	2	-	-	346	162	46,8	217	284	130,9	3.724	1.758	47,2
73 Mašine za obradu metala	3	3	100,0	507	170	33,5	21	26	123,8	585	915	156,4
74 Ostale industrijske mašine i dijelovi	20	19	95,0	1.963	477	24,3	223	76	34,1	2.493	2.567	103,0
75 Kancelarijske mašine i mašine za automatsku obradu podataka	6	51	850,0	26	118	453,8	443	302	68,2	4.828	3.592	74,4
76 Telekomunikacijski aparati i aparati za snimanje zvuka	1	20	-	68	43	63,2	823	1.079	131,1	8.002	7.879	98,5
77 Električne mašine, aparati i uređaji	3.520	4.020	114,2	37.878	30.462	80,4	1.695	2.424	143,0	24.938	22.609	90,7
78 Drumska vozila	1.867	1.683	90,1	18.574	16.997	91,5	600	609	101,5	8.184	5.196	63,5
79 Ostala transportna vozila	-	-	-	-	59	-	-	-	-	-	-	-
8 RAZNI INDUSTRIJSKI PROIZVODI	1.403	1.199	85,5	15.686	13.749	87,7	718	485	67,5	7.602	6.368	83,8
81 Montažne zgrade, sanitarni, rasvjetni i grijajući uređaji	-	10	-	6	37	616,7	20	12	60,0	528	329	62,3
82 Namještaj i njegovi dijelovi	748	503	67,2	4.145	5.077	122,5	37	27	73,0	579	905	156,3
83 Torbe, tašne, neseseri i slični proizvodi	64	48	75,0	1.235	984	79,7	2	1	50,0	47	61	129,8
84 Odjeća	-	-	-	41	5	12,2	235	61	26,0	868	1.053	121,3
85 Obuća	-	-	-	2.385	1.200	50,3	3	30	-	557	310	55,7
87 Naučni i kontrolni instrumenti	4	91	-	576	442	76,7	256	125	48,8	2.476	1.663	67,2
88 Fotografski i optički proizvodi, satovi	-	-	-	1	-	-	13	30	230,8	153	158	103,3
89 Ostali industrijski proizvodi	587	547	92,8	7.297	6.004	82,2	152	199	132,5	2.394	1.889	78,9
9 Proizvodi, nerazvrstani po kategorijama	-	-	-	-	-	-	-	-	-	-	84	-

Izvor: Baza podataka Uprave za indirektno/neizravno oporezivanje BiH

Prethodni podaci

VANJSKA TRGOVINA

IZVOZ PREMA MEĐUNARODNOJ KLASIFIKACIJI
EKONOMSKE NAMJENE PROIZVODA (BEC) Rev. 4
u 000 KMUVOZ PREMA MEĐUNARODNOJ KLASIFIKACIJI
EKONOMSKE NAMJENE PROIZVODA (BEC) Rev. 4
u 000 KM

	X 2020	XI 2020	$\frac{XI\ 2020}{X\ 2020}$	I - XI 2019	I - XI 2020	$\frac{I-XI\ 2020}{I-XI\ 2019}$	X 2020	XI 2020	$\frac{XI\ 2020}{X\ 2020}$	I - XI 2019	I - XI 2020	$\frac{I-XI\ 2020}{I-XI\ 2019}$
UKUPNO	10.783	10.525	97,6	110.798	95.863	86,5	17.495	15.055	86,1	229.151	191.925	83,8
1. Hrana i pića	800	186	23,3	1.857	4.290	231,0	3.026	3.215	106,2	34.141	35.841	105,0
2. Industrijski materijali	2.595	2.836	109,3	31.179	24.198	77,6	4.225	3.208	75,9	47.489	40.953	86,2
3. Goriva i maziva	-	-	-	47	20	42,6	4.884	3.006	61,5	87.821	61.841	70,4
4. Kapitalni proizvodi (osim transportnih sredstava), dijelovi i pribor	3.864	4.536	117,4	42.539	35.523	83,5	2.311	2.001	86,6	32.298	26.721	82,7
5. Transportna sredstva, njihovi dijelovi i pribor	1.934	1.737	89,8	19.170	17.486	91,2	608	612	100,7	8.381	5.470	65,3
6. Proizvodi za široku potrošnju	1.590	1.230	77,4	16.006	14.346	89,6	2.441	3.013	123,4	19.021	20.965	110,2
7. Proizvodi, drugdje nspomenuti	-	-	-	-	-	-	-	-	-	-	134	-

Izvor: Baza podataka Uprave za indirektno/neizravno oporezivanje BiH

Prethodni podaci

IZVOZ PO ZEMLJAMA PREMA GEOGRAFSKIM
ZONAMA u 000 KMUVOZ PO ZEMLJAMA PREMA GEOGRAFSKIM
ZONAMA u 000 KM

	X 2020	XI 2020	$\frac{XI\ 2020}{X\ 2020}$	I - XI 2019	I - XI 2020	$\frac{I-XI\ 2020}{I-XI\ 2019}$	X 2020	XI 2020	$\frac{XI\ 2020}{X\ 2020}$	I - XI 2019	I - XI 2020	$\frac{I-XI\ 2020}{I-XI\ 2019}$
UKUPNO	10.783	10.525	97,6	110.798	95.863	86,5	17.495	15.055	86,1	229.151	191.925	83,8
ZEMLJE EU	8.819	9.429	106,9	98.334	80.887	82,3	12.927	10.458	80,9	186.905	151.415	81,0
Austrija	584	1.234	211,3	12.026	7.476	62,2	101	124	122,8	4.472	1.952	43,6
Belgija	323	323	100,0	5.203	4.033	77,5	54	51	94,4	850	637	74,9
Bugarska	-	-	-	106	-	-	71	49	69,0	445	2.178	489,4
Češka	-	-	-	36	44	122,2	68	86	126,5	765	1.031	134,8
Kipar	-	-	-	-	-	-	-	-	-	-	-	-
Danska	28	56	200,0	396	620	156,6	-	7	-	202	211	104,5
Estonija	-	-	-	-	-	-	-	-	-	134	101	75,4
Finska	-	-	-	-	108	-	4	1	25,0	250	70	28,0
Francuska	28	7	25,0	949	70	7,4	253	159	62,8	1.415	2.165	153,0
Grčka	-	-	-	-	-	-	3	869	-	44	877	-
Hrvatska	1.573	2.102	133,6	14.384	20.427	142,0	702	485	69,1	19.166	18.250	95,2
Irska	-	-	-	-	-	-	1	4	400,0	157	44	28,0
Italija	33	3	9,1	2.289	337	14,7	5.448	2.493	45,8	90.336	63.669	70,5
Latvija (Letonija)	-	-	-	-	-	-	-	-	-	11	-	-
Litvanija	-	-	-	-	-	-	-	62	-	3	128	-
Luksemburg	-	-	-	71	10	14,1	-	-	-	5	1	20,0
Mađarska	-	-	-	16	414	-	1.814	2.232	123,0	16.559	16.338	98,7
Malta	-	-	-	-	-	-	-	-	-	-	-	-
Nizozemska (Holandija)	232	50	21,6	2.905	2.261	77,8	4	29	725,0	598	261	43,6
Njemačka	4.704	4.300	91,4	43.546	32.223	74,0	3.305	2.887	87,4	41.515	32.306	77,8
Poljska	-	-	-	52	-	-	473	344	72,7	3.630	4.178	115,1
Portugal	-	-	-	-	-	-	2	4	200,0	340	108	31,8

VANJSKA TRGOVINA

IZVOZ PO ZEMLJAMA PREMA GEOGRAFSKIM
ZONAMA u 000 KM (nastavak)UVOZ PO ZEMLJAMA PREMA GEOGRAFSKIM
ZONAMA u 000 KM (nastavak)

	X 2020	XI 2020	XI 2020 X 2020	I - XI 2019	I - XI 2020	I-XI 2020 I-XI 2019	X 2020	XI 2020	XI 2020 X 2020	I - XI 2019	I - XI 2020	I-XI 2020 I-XI 2019
Rumunija	-	-	-	1.237	1.656	133,9	117	60	51,3	726	984	135,5
Slovačka	-	-	-	-	-	-	172	168	97,7	1.721	1.812	105,3
Slovenija	1.314	1.305	99,3	14.672	10.884	74,2	251	237	94,4	2.199	2.888	131,3
Španija	-	49	-	415	263	63,4	42	77	183,3	1.224	1.010	82,5
Švedska	-	-	-	31	61	196,8	42	30	71,4	138	216	156,5
Velika Britanija	-	-	-	-	-	-	-	-	-	-	-	-
ZEMLJE EFTE	691	729	105,5	8.608	8.496	98,7	292	81	27,7	1.352	1.639	121,2
Island	-	-	-	-	-	-	-	-	-	-	-	-
Lihtenštajn	-	-	-	-	1	-	-	13	-	25	13	52,0
Norveška	691	729	105,5	8.608	8.495	98,7	292	68	23,3	1.327	1.626	122,5
Švicarska	-	-	-	-	-	-	-	-	-	-	-	-
OSTALE EVROPSKE ZEMLJE	1.070	280	26,2	3.597	5.866	163,1	1.959	2.192	111,9	19.297	18.346	95,1
Albanija	168	135	80,4	1.156	1.554	134,4	-	-	-	114	-	-
Crna Gora	-	-	-	-	20	-	441	287	65,1	1.441	2.155	149,5
Kosovo	157	51	32,5	384	701	182,6	148	193	130,4	2.146	1.514	70,5
Sjeverna Makedonija	-	-	-	10	-	-	-	82	-	347	293	84,4
Ruska Federacija	177	79	44,6	1.253	1.070	85,4	760	902	118,7	8.764	9.043	103,2
Srbija	568	15	2,6	794	2.521	317,5	492	568	115,4	4.582	3.800	82,9
Turska	-	-	-	-	-	-	117	160	136,8	1.823	1.537	84,3
Ostale zemlje	-	-	-	-	-	-	1	-	-	80	4	5,0
AFRIKA	17	26	152,9	131	196	149,6	199	148	74,4	2.085	1.641	78,7
ZEMLJE SJEVERNE AFRIKE	-	-	-	-	-	-	2	2	100,0	361	167	46,3
OSTALE AFRIČKE ZEMLJE	17	26	152,9	131	196	149,6	197	146	74,1	1.724	1.474	85,5
AMERIKA	1	-	-	-	1	-	216	36	16,7	1.420	1.147	80,8
ZEMLJE SJEVERNE AMERIKE	1	-	-	-	1	-	146	30	20,5	977	852	87,2
Kanada	-	-	-	-	-	-	-	-	-	-	114	-
SAD	1	-	-	-	1	-	146	30	20,5	977	738	75,5
Ostale zemlje	-	-	-	-	-	-	-	-	-	-	-	-
ZEMLJE CENTRALNE AMERIKE I KARIBA	-	-	-	-	-	-	3	6	200,0	7	71	-
ZEMLJE JUŽNE AMERIKE	-	-	-	-	-	-	67	-	-	436	224	51,4
AZIJA	185	61	33,0	128	417	325,8	1.902	2.140	112,5	17.747	17.641	99,4
ZEMLJE BLISKOG I SREDNJEG ISTOKA	-	-	-	108	-	-	6	26	433,3	199	219	110,1
OSTALE ZEMLJE AZIJE	185	61	33,0	20	417	-	1.896	2.114	111,5	17.548	17.422	99,3
Indija	-	-	-	-	79	-	19	48	252,6	684	222	32,5
Japan	-	-	-	-	-	-	36	3	8,3	387	186	48,1
Kina	177	61	34,5	-	288	-	1.493	1.505	100,8	12.005	12.635	105,2
Malezija	-	-	-	-	-	-	86	237	275,6	513	1.028	200,4
Ostale zemlje	8	-	-	20	50	250,0	262	321	122,5	3.959	3.351	84,6
ZEMLJE OKEANIJE I POLARNOG REGIONA	-	-	-	-	-	-	-	-	-	-	-	-
AUSTRALIJA I NOVI ZELAND	-	-	-	-	-	-	-	-	-	-	-	-
Australija	-	-	-	-	-	-	-	-	-	-	-	-
Novi Zeland	-	-	-	-	-	-	-	-	-	-	-	-
Ostale zemlje	-	-	-	-	-	-	-	-	-	-	-	-
OSTALE ZEMLJE OKEANIJE I POLARNOG REGIONA	-	-	-	-	-	-	-	-	-	-	-	-
Neraspoređeno	-	-	-	-	-	-	-	-	-	345	96	27,8

Izvor: Baza podataka Uprave za indirektno/neizravno oporezivanje BiH

Prethodni podaci

TURIZAM

TURISTIČKI PROMET ZA NOVEMBAR / STUDENI 2020. GODINE
KAPACITETI, TURISTI I NOĆENJA

	Dolasci turista				Noćenja turista			
	XI 2020	XI 2020 XI 2019	I - XI 2020	I - XI 2020 I - XI 2019	XI 2020	XI 2020 XI 2019	I - XI 2020	I - XI 2020 I - XI 2019
DOLASCI I NOĆENJA TURISTA								
UKUPNO	146	21,6	2.700	26,7	209	23,4	4.302	30,3
Domaći	107	26,7	1.840	32,0	140	26,8	2.907	36,5
Strani	39	14,2	860	19,8	69	18,7	1.395	22,4
BROJ LEŽAJA	190							

DOLASCI I NOĆENJA TURISTA PREMA VRSTAMA OBJEKATA

UKUPNO	146	21,6	2.700	26,7	209	23,4	4.302	30,3
Hoteli i sličan smještaj	146	21,6	2.700	26,7	209	23,4	4.302	30,3
Odmarališta i slični objekti za kraći odmor	-	-	-	-	-	-	-	-
Kampovi i prostori za kampiranje	-	-	-	-	-	-	-	-
Ostali smještaj	-	-	-	-	-	-	-	-
DOMAĆI	107	26,7	1.840	32,0	140	26,8	2.907	36,5
Hoteli i sličan smještaj	107	26,7	1.840	32,0	140	26,8	2.907	36,5
Odmarališta i slični objekti za kraći odmor	-	-	-	-	-	-	-	-
Kampovi i prostori za kampiranje	-	-	-	-	-	-	-	-
Ostali smještaj	-	-	-	-	-	-	-	-
STRANI	39	14,2	860	19,8	69	18,7	1.395	22,4
Hoteli i sličan smještaj	39	14,2	860	19,8	69	18,7	1.395	22,4
Odmarališta i slični objekti za kraći odmor	-	-	-	-	-	-	-	-
Kampovi i prostori za kampiranje	-	-	-	-	-	-	-	-
Ostali smještaj	-	-	-	-	-	-	-	-

DOLASCI I NOĆENJA TURISTA PREMA NAČINU DOLASKA

	Individualno				Organizirano			
	dolasci turista		noćenje turista		dolasci turista		noćenje turista	
	XI 2020	Struktura %	XI 2020	Struktura %	XI 2020	Struktura %	XI 2020	Struktura %
UKUPNO	146	100,0	209	100,0	-	-	-	-
Domaći	107	73,3	140	67,0	-	-	-	-
Strani	39	26,7	69	33,0	-	-	-	-

SVRHA DOLASKA TURISTA

	Poslovno				Ostalo			
	dolasci turista		noćenje turista		dolasci turista		noćenje turista	
	XI 2020	Struktura %	XI 2020	Struktura %	XI 2020	Struktura %	XI 2020	Struktura %
UKUPNO	112	76,7	140	67,0	34	23,3	69	33,0
Domaći	87	77,7	99	70,7	20	58,8	41	59,4
Strani	25	22,3	41	29,3	14	41,2	28	40,6

TURIZAM

DOLASCI I NOĆENJA TURISTA PO ZEMLJAMA PREBIVALIŠTA

	Dolasci turista				Noćenja turista			
	XI 2020	<u>XI 2020</u> XI 2019	I - XI 2020	<u>I - XI 2020</u> I - XI 2019	XI 2020	<u>XI 2020</u> XI 2019	I - XI 2020	<u>I - XI 2020</u> I - XI 2019
UKUPNO STRANI	39	14,2	860	19,8	69	18,7	1.395	22,4
Albanija	-	-	5	100,0	-	-	5	100,0
Austrija	2	9,5	71	20,1	4	12,1	110	18,0
Belgija	-	-	3	17,7	-	-	4	11,1
Bugarska	-	-	4	10,8	-	-	4	8,3
Crna Gora	-	-	2	66,7	-	-	2	40,0
Češka	1	50,0	4	7,7	1	25,0	4	6,4
Danska	-	-	-	-	-	-	-	-
Estonija	-	-	-	-	-	-	-	-
Finska	-	-	1	25,0	-	-	2	50,0
Francuska	-	-	9	24,3	-	-	9	17,3
Grčka	-	-	-	-	-	-	-	-
Holandija / Nizozemska	-	-	21	41,2	-	-	43	27,4
Hrvatska	28	18,2	416	25,1	50	26,7	610	27,0
Irska	-	-	-	-	-	-	-	-
Island	-	-	-	-	-	-	-	-
Italija	-	-	21	4,3	-	-	22	4,1
Kipar	-	-	-	-	-	-	-	-
Latvija	-	-	1	-	-	-	1	-
Litvanija	-	-	-	-	-	-	-	-
Luksemburg	-	-	-	-	-	-	-	-
Mađarska	-	-	18	20,2	-	-	58	29,3
Sjeverna Makedonija	-	-	10	30,3	-	-	11	31,4
Malta	-	-	-	-	-	-	-	-
Norveška	-	-	-	-	-	-	-	-
Njemačka	-	-	57	15,2	-	-	130	18,5
Poljska	-	-	6	1,7	-	-	14	4,0
Portugal / Portugalija	-	-	-	-	-	-	-	-
Rumunija / Rumunjska	-	-	4	12,5	-	-	6	13,0
Rusija	-	-	4	21,1	-	-	10	52,6
Slovačka	-	-	1	3,6	-	-	4	12,5
Slovenija	-	-	44	24,2	-	-	52	22,8
Srbija	6	40,0	85	45,5	12	70,6	131	57,0
Španija / Španjolska	-	-	2	200,0	-	-	2	200,0
Švajcarska / Švicarska	-	-	31	17,2	-	-	68	18,0
Švedska	-	-	3	30,0	-	-	3	13,6

TURIZAM

DOLASCI I NOĆENJA TURISTA PO ZEMLJAMA PREBIVALIŠTA (nastavak)

	Dolasci turista				Noćenja turista			
	XI 2020	XI 2020 XI 2019	I - XI 2020	I - XI 2020 I - XI 2019	XI 2020	XI 2020 XI 2019	I - XI 2020	I - XI 2020 I - XI 2019
Turska	2	33,3	7	14,3	2	11,8	11	16,7
Ujedinjeno Kraljevstvo	-	-	4	22,2	-	-	5	26,3
Ukrajina	-	-	-	-	-	-	-	-
Ostale evropske zemlje	-	-	1	11,1	-	-	1	7,7
Egipat	-	-	-	-	-	-	-	-
Južnoafrička Republika	-	-	-	-	-	-	-	-
Ostale afričke zemlje	-	-	-	-	-	-	-	-
Kanada	-	-	-	-	-	-	-	-
SAD	-	-	20	117,7	-	-	68	234,5
Ostale sjeverno - američke zemlje	-	-	-	-	-	-	-	-
Brazil	-	-	-	-	-	-	-	-
Ostale zemlje Južne i Srednje Amerike	-	-	-	-	-	-	-	-
Bahrein	-	-	-	-	-	-	-	-
Indija	-	-	-	-	-	-	-	-
Iran	-	-	-	-	-	-	-	-
Izrael	-	-	-	-	-	-	-	-
Japan	-	-	-	-	-	-	-	-
Južna Koreja	-	-	-	-	-	-	-	-
Katar	-	-	-	-	-	-	-	-
Narodna Republika Kina	-	-	-	-	-	-	-	-
Kuvajt	-	-	-	-	-	-	-	-
Malezija	-	-	-	-	-	-	-	-
Oman	-	-	-	-	-	-	-	-
Saudijska Arabija	-	-	-	-	-	-	-	-
Ujedinjeni Arapski Emirati	-	-	-	-	-	-	-	-
Ostale azijske zemlje	-	-	4	80,0	-	-	4	80,0
Australija	-	-	1	100,0	-	-	1	50,0
Novi Zeland	-	-	-	-	-	-	-	-
Ostale zemlje Okeanije	-	-	-	-	-	-	-	-

TUZLANSKI KANTON

PRIRODNO KRETANJE STANOVNIŠTVA I BRAKOVI

PRIRODNO KRETANJE STANOVNIŠTVA I BRAKOVI PO MJESTU UOBIČAJENOG STANOVANJA

Općina	Ukupno rođeni	Živorodeni			Mrtvorodeni	Mjesto porođaja			Umrli			Od toga		Broj zaključenih brakova	Broj razvedenih brakova
		ukupno	po spolu			u zdravstvenoj ustanovi	na drugom mjestu		ukupno	po spolu		umrla dojenčad	nasilne smrti		
			muški	ženski			sa stručnom pomoći	bez stručne pomoći		muški	ženski				
Za mjesec novembar / studeni 2020. godine - prvi rezultati															
UKUPNO	225	224	112	112	1	225	-	-	525	278	247	3	8	120	30
Banovići	16	16	9	7	-	16	-	-	28	13	15	1	1	13	2
Čelić	1	1	-	1	-	1	-	-	7	4	3	-	-	2	-
Doboj -Istok	4	4	1	3	-	4	-	-	28	14	14	-	1	2	-
Grad Gračanica	17	16	10	6	1	17	-	-	38	21	17	-	-	12	1
Grad Gradačac	22	22	6	16	-	22	-	-	58	33	25	-	-	13	6
Grad Srebrenik	31	31	17	14	-	31	-	-	69	36	33	-	1	12	6
Grad Tuzla	64	64	35	29	-	64	-	-	154	85	69	1	3	20	1
Grad Živinice	36	36	16	20	-	36	-	-	49	28	21	1	1	20	1
Kalesija	9	9	4	5	-	9	-	-	33	15	18	-	-	19	1
Kladanj	-	-	-	-	-	-	-	-	-	-	-	-	-	5	-
Lukavac	17	17	8	9	-	17	-	-	44	22	22	-	1	-	11
Sapna	5	5	3	2	-	5	-	-	17	7	10	-	-	1	1
Teočak	3	3	3	-	-	3	-	-	-	-	-	-	-	1	-

Za period januar / siječanj - novembar / studeni 2020. godine - prvi rezultati

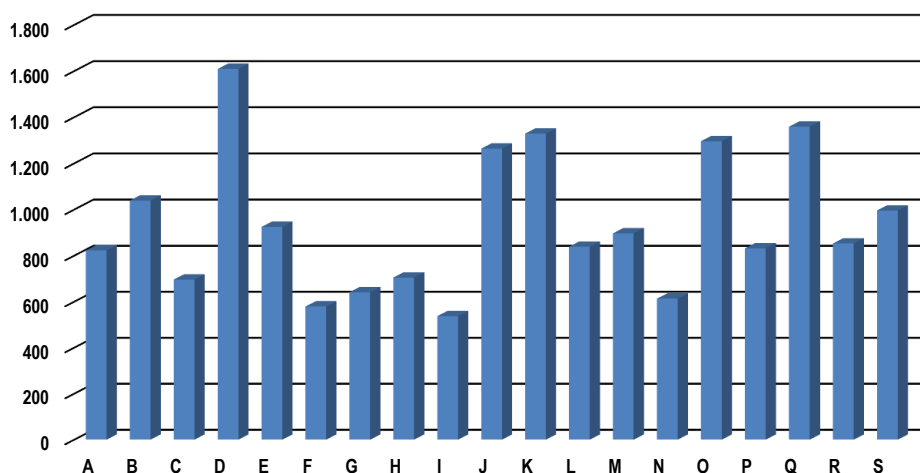
UKUPNO	2.973	2.966	1.523	1.443	7	2.969	3	1	4.213	2.152	2.061	27	106	1.874	292
Banovići	183	183	98	85	-	183	-	-	204	106	98	1	5	107	23
Čelić	53	53	30	23	-	53	-	-	83	42	41	-	7	42	-
Doboj -Istok	86	86	45	41	-	86	-	-	114	60	54	-	3	43	4
Grad Gračanica	288	287	148	139	1	288	-	-	384	217	167	2	7	201	42
Grad Gradačac	265	264	129	135	1	264	1	-	370	196	174	4	11	184	27
Grad Srebrenik	297	297	153	144	-	295	2	-	352	193	159	1	14	174	46
Grad Tuzla	753	752	380	372	1	752	-	1	1.211	590	621	8	23	424	20
Grad Živinice	428	428	212	216	-	428	-	-	512	273	239	4	10	315	35
Kalesija	208	208	110	98	-	208	-	-	252	128	124	2	3	162	24
Kladanj	52	52	27	25	-	52	-	-	89	50	39	-	6	61	-
Lukavac	278	275	147	128	3	278	-	-	501	233	268	5	13	83	63
Sapna	46	45	23	22	1	46	-	-	86	38	48	-	2	43	4
Teočak	36	36	21	15	-	36	-	-	55	26	29	-	2	35	4

PLAĆE

PROSJEČNA MJESEČNA ISPLAĆENA NETO I BRUTO PLAĆA ZAPOSLENIH PO PODRUČJIMA KD BiH 2010

	Prosječna neto plaća u KM					Prosječna bruto plaća u KM				
	Ø 2019	X 2020	XI 2020	Index XI 2020 Ø 2019	Index XI 2020 X 2020	Ø 2019	X 2020	XI 2020	Index XI 2020 Ø 2019	Index XI 2020 X 2020
UKUPNO	824	870	869	105,5	99,9	1.260	1.335	1.333	105,8	99,9
A Poljoprivreda, šumarstvo i ribolov	797	837	823	103,3	98,3	1.201	1.266	1.243	103,5	98,2
B Vađenje ruda i kamena	982	1.063	1.039	105,8	97,7	1.501	1.632	1.595	106,3	97,7
C Prerađivačka industrija	651	670	696	106,9	103,9	979	1.013	1.050	107,3	103,7
D Proizvodnja i snabdijevanje električnom energijom, plinom parom i klimatizacija	1.696	1.685	1.609	94,9	95,5	2.651	2.634	2.512	94,8	95,4
E Snabdijevanje vodom; uklanjanje otpadnih voda, upravljanje otpadom te djelatnosti sanacije okoliša	919	944	925	100,7	98,0	1.402	1.442	1.411	100,6	97,9
F Građevinarstvo	583	589	579	99,3	98,3	876	885	869	99,2	98,2
G Trgovina na veliko i na malo; popravak motornih vozila i motocikala	597	637	641	107,4	100,6	902	966	972	107,8	100,6
H Prijevoz i skladištenje	693	715	705	101,7	98,6	1.048	1.085	1.067	101,8	98,3
I Djelatnosti pružanja smještaja te pripreme i usluživanja hrane (hotelijerstvo i ugostiteljstvo)	511	540	537	105,1	99,4	770	815	810	105,2	99,4
J Informacije i komunikacije	1.161	1.248	1.264	108,9	101,3	1.807	1.949	1.972	109,1	101,2
K Finansijske djelatnosti i djelatnosti osiguranja	1.333	1.316	1.329	99,7	101,0	2.085	2.061	2.080	99,8	100,9
L Poslovanje nekretninama	740	842	839	113,4	99,6	1.127	1.289	1.284	113,9	99,6
M Stručne, naučne i tehničke djelatnosti	1.012	931	897	88,6	96,3	1.566	1.442	1.386	88,5	96,1
N Administrativne i pomoćne uslužne djelatnosti	581	615	613	105,5	99,7	882	914	911	103,3	99,7
O Javna uprava i odbrana; obavezno socijalno osiguranje	1.236	1.295	1.296	104,9	100,1	1.913	2.007	2.009	105,0	100,1
P Obrazovanje	793	830	832	104,9	100,2	1.218	1.279	1.282	105,3	100,2
Q Djelatnosti zdravstvene socijalna zaštite	1.255	1.404	1.359	108,3	96,8	1.957	2.198	2.128	108,7	96,8
R Umjetnost, zabava i rekreacija	786	849	853	108,5	100,5	1.206	1.308	1.314	109,0	100,5
S Ostale uslužne djelatnosti	931	976	996	107,0	102,0	1.416	1.492	1.522	107,5	102,0

prosječna neto plaća u KM, novembar / studeni 2020.



ZASIJANE POVRŠINE 2019 / 2020. GODINE
ŽITA I INDUSTRIJSKO BILJE

ha

	Zasijano ukupno	Žita ukupno	Pšenica	Raž	Ječam	Zob	Kukuruz ukupno	Tritikale	Heljda	Ostala žita
			ozima i jara							
UKUPNO	27.870	27.870	3.451	230	958	384	21.860	945	5	37
Banovići	426	426	75	5	8	18	310	10	-	-
Čelić	1.002	1.002	200	35	90	50	530	85	-	12
Doboj - Istok	462	462	124	-	38	7	285	8	-	-
Grad Gračanica	3.295	3.295	300	25	50	5	2.900	15	-	-
Grad Gradačac	5.143	5.143	1.053	-	35	60	3.923	47	-	25
Kalesija	4.325	4.325	300	-	400	15	3.150	460	-	-
Kladanj	472	472	21	1	1	9	440	-	-	-
Lukavac	6.394	6.394	873	125	155	90	5.000	151	-	-
Sapna	175	175	13	-	6	3	150	3	-	-
Grad Srebrenik	1.939	1.939	27	4	15	31	1.842	20	-	-
Teočak	615	615	120	5	30	30	430	-	-	-
Grad Tuzla	1.766	1.766	245	10	115	51	1.300	40	5	-
Grad Živinice	1.856	1.856	100	20	15	15	1600	106	-	-

ZASIJANE POVRŠINE 2019 / 2020. GODINE
INDUSTRIJSKO BILJE

ha

	Industrijsko bilje ukupno	Soja	Ljekovito i aromatično bilje	Ostalo industrijsko bilje
UKUPNO	247	88	159	0
Banovići	-	-	-	-
Čelić	-	-	-	-
Doboj - Istok	-	-	-	-
Grad Gračanica	-	-	-	-
Grad Gradačac	163	13	150	-
Kalesija	30	30	-	-
Kladanj	-	-	-	-
Lukavac	-	-	-	-
Sapna	-	-	-	-
Grad Srebrenik	9	8	1	-
Teočak	-	-	-	-
Grad Tuzla	45	37	8	-
Grad Živinice	-	-	-	-

ZASIJANE POVRŠINE 2019 / 2020. GODINE
POVRTNO BILJE

ha

	Povrtno bilje ukupno	Krompir/ Krumpir ukupno	Mrkva	Crni luk	Bijeli luk/ češnjak	Grah	Grašak	Kupus i kelj	Paradajz / Rajčica	Paprika zelena	Krastavci	Salata, zelena	Špinat i blitva	Dinje i lubenice	Ostalo povrće
UKUPNO	12.427	7.468	93	690	266	637	58	1.113	665	610	526	76	79	50	96
Banovići	430	296	3	6	5	56	5	4	16	9	25	5	-	-	-
Čelić	309	88	5	42	9	35	15	17	18	18	18	10	12	12	10
Doboj - Istok	257	202	-	10	2	15	-	5	3	2	8	-	0	-	8
Grad Gračanica	1.288	900	11	90	25	7	5	71	59	49	39	9	7	14	2
Grad Gradačac	2.238	800	-	170	53	140	10	750	95	95	80	10	15	12	8
Kalesija	1.639	1.150	-	80	15	80	-	25	80	75	81	0	0	-	52
Kladanj	503	440	1	17	26	10	-	1	2	2	2	1	1	-	-
Lukavac	1.803	1.005	6	55	22	70	15	150	140	140	140	20	21	10	8
Sapna	89	50	-	5	2	2	1	1	4	4	15	1	-	-	4
Grad Srebrenik	716	369	3	61	17	37	2	38	57	52	72	4	2	2	-
Teočak	101	65	-	15	2	10	-	2	2	3	1	-	-	-	1
Grad Tuzla	850	556	4	59	28	25	5	21	39	36	41	14	19	-	3
Grad Žvinice	2.206	1.546	60	80	60	150	-	28	150	125	4	2	1	-	-

ZASIJANE POVRŠINE 2019 / 2020. GODINE
STOČNO KRMNO BILJE

ha

	Stočno krmno bilje ukupno	Djetelina	Lucerka / Lucerna	Grahorica	Kukuruz, zelena masa	Stočna repa	Mješavina mahunarki sa travama i žitima	Travno djetelinske smjese	Ostalo krmno bilje
UKUPNO	22.104	2.188	2.098	64	14.248	23	171	3.245	67
Banovići	75	8	6	7	47	-	-	7	-
Čelić	1.190	250	250	25	340	-	150	175	-
Doboj - Istok	866	270	150	5	131	-	-	310	-
Grad Gračanica	2.483	594	530	-	840	10	-	509	-
Grad Gradačac	5.337	35	27	10	4.985	3	6	270	-
Kalesija	4.695	130	380	-	3.150	-	-	970	65
Kladanj	38	30	3	-	4	-	-	1	-
Lukavac	1.987	51	64	13	1.800	-	-	59	-
Sapna	794	228	213	-	120	-	-	233	-
Grad Srebrenik	760	187	240	-	133	5	-	195	-
Teočak	492	140	130	-	150	-	-	72	-
Grad Tuzla	1.418	135	65	4	850,7	5	15	341	2
Grad Žvinice	1.969	130	40	-	1.697	-	-	102,5	-

OSTVARENI PRINOSI RANIH USJEVA I VOĆA
2020. GODINA

	Požnjevena površina, ha					Prosječan prinos, t/ha				
	Pšenica merka- ntilna	Raž	Ječam	Zob	Tritikale	Pšenica merka- ntilna	Raž	Ječam	Zob	Tritikale
UKUPNO	3.448	230	972	384	773	5,0	2,8	6,6	3,8	6,7
Banovići	75	5	8	18	-	2,8	2,0	2,0	2,1	-
Čelić	200	35	90	50	85	3,9	2,5	3,9	2,4	4,0
Doboj - Istok	124	-	38	7	8	6,5	-	5,5	4,0	6,0
Grad	300	25	50	5	15	4,7	3,9	4,6	3,7	5,0
Gračanica										
Grad	1.050	-	35	60	47	4,7	-	5,1	4,0	4,7
Gradačac										
Kalesija	300	-	414	15	300	4,0	-	9,1	4,0	9,9
Kladanj	21	1	1	9	-	3,0	2,4	2,4	2,7	-
Lukavac	873	125	155	90	150	6,0	2,5	5,5	6,0	5,5
Sapna	13	-	6	3	3	3,0	-	3,0	1,5	3,5
Grad	27	4	15	31	20	3,5	3,1	3,7	3,0	3,4
Srebrenik										
Teočak	120	5	30	30	-	5,2	4,5	4,5	4,0	-
Grad Tuzla	245	10	115	51	40	5,5	3,0	4,5	2,5	4,5
Grad	100	20	15	15	105	4,7	3,5	3,3	3,7	4,4
Živinice										

	Ukupan prinos, tona				
	Pšenica merka- ntilna	Raž	Ječam	Zob	Tritikale
UKUPNO	17.217	645	6.377	1.469	5.195
Banovići	210	10	16	38	-
Čelić	780	88	351	120	340
Doboj - Istok	806	-	209	28	48
Grad	1.410	98	230	19	75
Gračanica					
Grad	4.935	-	178	240	221
Gradačac					
Kalesija	1.200	-	3.762	60	2970
Kladanj	63	2	2	24	-
Lukavac	5.238	313	853	540	825
Sapna	39	-	18	5	10,5
Grad	95	12	56	93	68
Srebrenik					
Teočak	624	23	135	120	-
Grad Tuzla	1.348	30	518	128	180
Grad	470	70	50	56	457,5
Živinice					

OSTVARENI PRINOSI RANIH USJEVA I VOĆA
2020. GODINA

	Broj stabala sposobnih za rod			Prosječan prinos, kg/stablu			Ukupan prinos, tona		
	Trešnje	Višnje	Kajsije	Trešnje	Višnje	Kajsije	Trešnje	Višnje	Kajsije
UKUPNO	214.348	103.235	40.315	13,8	11,1	6,1	2.962	1.143	245
Banovići	4.300	3.500	-	11,0	10,0	-	47	35	-
Čelić	6.000	8.500	1.200	15,0	8,0	10,0	90	68	12
Doboj - Istok	6.500	1.750	650	20,0	15,0	13,0	130	26	9
Grad Gračanica	2.000	600	400	15,0	12,0	6,0	30	7	2
Grad Gradačac	80.078	8.520	26.020	12,0	8,0	3,0	961	68	78
Kalesija	7.700	5.360	1.500	5,0	5,0	2,0	39	27	3
Kladanj	550	-	-	20,0	-	-	11	-	-
Lukavac	3.000	2.700	2.000	25,0	20,0	15,0	75	54	30
Sapna	3.500	1.100	250	4,0	4,0	5,0	14	4	1
Grad Srebrenik	6.255	3.565	1.620	5,0	3,1	1,5	31	11	2
Teočak	5.500	3.000	1.500	5,0	3,0	8,0	28	9	12
Grad Tuzla	12.965	9.340	3.375	40,0	30,0	25,0	519	280	84
Grad Živinice	76.000	55.300	1.800	13,0	10,0	6,0	988	553	11

OSTVARENI PRINOSI KASNIH USJEVA I VOĆA U 2020. GODINI

1. USJEVI

	Požnjevena površina, hektara	Prinos	
		ukupan, tona	tona po hektaru
Kukuruz, zmo	21.914	138.365	6,3
Soja	88	192	2,2
Duhan	159	63	0,4
Krompir/Krumpir	7.462	82.559	11,1
Mrkva	103	531	5,1
Luk crni/Kapula	690	5.752	8,3
Luk bijeli/Češnjak	266	828	3,1
Grah-zrno	637	1.041	1,6
Grašak-zrno	58	58	1,0
Kupus	1.058	6.734	6,4
Kelj	55	343	6,2
Paradajz/Rajčica	665	3.964	6,0
Paprika zelena	611	2.931	4,8
Krastavac	523	6.534	12,5
Salata, zelena	76	390	5,1
Špinat i blitva	79	503	6,4
Dinje	20	204	10,2
Lubenice	30	351	11,7
Djetelina, sijeno	2.188	8.167	3,7
Lucerka/Lucerna, sijeno	2.098	7.340	3,5
Grahorica	64	302	4,7
Kukuruz, zelena masa	14.205	167.293	11,8
Stočna repa, korijen	23	445	19,3
Mješavina trava i mahunjača sa žitima	396	1.160	2,9
Travno-djetelinska smjese	3.237	10.783	3,3

POLJOPRIVREDA, ŠUMARSTVO I RIBOLOV

OSTVARENI PRINOSI KASNIH USJEVA I VOĆA U 2020. GODINI

2. VOĆE

	Broj stabala sposobnih za rod	Prinos	
		ukupan, tona	kg po stablu
Jabuke	1.527.090	17.985	11,8
Kruške	649.292	5.821	9,0
Dunje	25.440	266	10,5
Šljive	2.782.477	23.485	8,4
Breskve	49.300	345	7,0
Orasi	75.245	554	7,4

3. GROŽĐE

	Broj čokota/trsova sposobnih za rod	Prinos	
		ukupan, tona	kg po čokotu/trsu
Grožđe-ukupno	19.290	53	2,72

PROIZVODNJA, PRODAJA I ZALIHE ŠUMSKIH SORTIMENATA

Novembar / Studeni 2020. godine

000 m³

	Proizvodnja				Prodaja		Zalihe (stanje krajem mjeseca) 2020
	XI		I - XI		I - XI		
	2019	2020	2019	2020	2019	2020	
UKUPNO	14	14	153	159	156	159	7
Trupci četinarara/četinjača	3	2	31	29	30	28	0
Jamsko drvo četinarara/četinjača	0	0	6	4	6	4	0
Ostalo dugo drvo četinarara/četinjača	-	-	-	0	-	-	-
Prostorno drvo četinarara/četinjača	2	2	18	13	20	16	0
Trupci liščara/listača	3	3	29	36	28	34	1
Jamsko drvo liščara/listača	0	0	1	0	1	0	-
Ostalo dugo drvo liščara/listača	-	-	-	-	-	-	0
Prostorno drvo liščara/listača	-	-	0	0	0	0	-
Ogrjevno drvo četinarara/četinjača	-	-	-	-	-	-	-
Ogrjevno drvo liščara/listača	6	7	69	77	72	77	5
Ostalo grubo obrađeno drvo ¹⁾	-	-	-	-	-	-	-

¹⁾ Uključuje sitno tehničko drvo, cijepane drvene motke i kolje

INDUSTRIJA

INDEKSI INDUSTRIJSKE PROIZVODNJE - UKUPNO
PREMA GIG, PODRUČJIMA I OBLASTIMA KD BiH 2010.
 Novembar / Studeni 2020. godine

	<u>XI 2020</u> Ø 2019	<u>XI 2020</u> X 2020	<u>XI 2020</u> XI 2019	<u>I - XI 2020</u> I - XI 2019
INDUSTRIJA UKUPNO	100,0	103,4	93,4	97,5
PREMA GLAVNIM INDUSTRIJSKIM GRUPACIJAMA				
AI Intermedijami proizvodi	97,8	94,7	90,3	95,1
AE Energija	111,4	121,9	99,4	102,7
BB Kapitalni proizvodi	101,2	68,8	101,1	90,5
CD Trajni proizvodi za široku potrošnju	93,0	103,8	95,7	78,7
CN Netrajni proizvodi za široku potrošnju	72,1	107,7	75,1	97,3
PREMA PODRUČJIMA I OBLASTIMA KD-a				
B VAĐENJE RUDA I KAMENA	97,1	100,5	81,8	98,4
05 Vađenje ugljena i lignita	96,3	103,1	79,5	97,6
08 Vađenje ostalih ruda i kamena	102,2	87,9	97,3	103,2
C PRERAĐIVAČKA INDUSTRIJA	91,6	92,2	89,3	92,8
10 Proizvodnja prehrambenih proizvoda	103,1	102,2	105,4	100,3
11 Proizvodnja pića	94,1	129,0	88,9	90,5
12 Proizvodnja duhanskih proizvoda	-*	-	-	190,7
13 Proizvodnja tekstila	81,1	54,1	80,1	89,8
14 Proizvodnja odjeće	70,4	129,7	65,6	81,6
15 Proizvodnja kože i srodnih proizvoda	56,7	84,5	59,9	72,7
16 Prerada drva i proizvoda od drva i pluta, osim namještaja; proizvodnja predmeta od slame i pletarskih materijala	86,1	77,4	77,0	90,6
17 Proizvodnja papira i proizvoda od papira	82,9	97,8	92,9	91,6
18 Štampanje i umnožavanje snimljenih zapisa	96,7	85,8	71,3	102,9
19 Proizvodnja koksa i rafiniranih naftnih proizvoda	99,0	108,4	112,0	78,4
20 Proizvodnja hemikalija i hemijskih proizvoda	98,6	105,0	86,1	95,0
21 Proizvodnja osnovnih farmaceutskih proizvoda i farmaceutskih preparata	76,7	97,5	53,7	152,4
22 Proizvodnja proizvoda od gume i plastičnih masa	104,2	91,4	90,2	96,0
23 Proizvodnja ostalih nemetalnih mineralnih proizvoda	94,2	85,7	89,0	97,9
24 Proizvodnja baznih metala	60,2	91,8	65,8	66,4
25 Proizvodnja gotovih metalnih proizvoda, osim mašina i opreme	104,5	63,4	117,0	94,3
26 Proizvodnja računara te elektroničkih i optičkih proizvoda	51,4	91,3	47,9	59,1
27 Proizvodnja električne opreme	127,0	98,6	117,1	110,9
28 Proizvodnja mašina i uređaja, d. n.	82,6	89,4	71,0	77,5
29 Proizvodnja motornih vozila, prikolica i poluprikolica	120,3	85,3	120,7	88,7
31 Proizvodnja namještaja	93,4	104,3	96,5	78,8
32 Ostala prerađivačka industrija	10,2	73,7	13,7	101,3
33 Popravak i instaliranje mašina i opreme	95,8	96,2	99,2	100,3
D PROIZVODNJA I SNABDIJEVANJE/OPSKRBA ELEKTRIČNOM ENERGIJOM I PLINOM (OSIM 35.3)¹	123,8	137,7	114,8	109,1
35 Proizvodnja i snabdijevanje/opskrba električnom energijom i plinom (osim 35.3) ¹	123,8	137,7	114,8	109,1

1) Grana djelatnosti 35.3, Proizvodnja i snabdijevanje/opskrba parom i klimatizacija

VANJSKA TRGOVINA

IZVOZ PO PODRUČJIMA KLASIFIKACIJE
DJELATNOSTI KD BiH 2010 u 000 KMUVOZ PO PODRUČJIMA KLASIFIKACIJE
DJELATNOSTI KD BiH 2010 u 000 KM

	X 2020	XI 2020	XI 2020 X 2020	I - XI 2019	I - XI 2020	I-XI 2020 I-XI 2019	X 2020	XI 2020	XI 2020 X 2020	I - XI 2019	I - XI 2020	I-XI 2020 I-XI 2019
UKUPNO	159.163	149.075	93,7	1.660.786	1.524.506	91,8	174.455	167.291	95,9	1.969.383	1.697.988	86,2
A Poljoprivreda, šumarstvo i ribarstvo	146	100	68,4	7.657	6.282	82,0	7.494	8.545	114,0	92.307	100.497	108,9
B Vađenje rude i kamena	3.376	2.977	88,2	28.694	27.314	95,2	13.959	15.201	108,9	265.520	161.905	61,0
C Prerađivačka industrija	152.851	143.475	93,9	1.596.007	1.468.589	92,0	152.238	143.000	93,9	1.604.442	1.429.676	89,1
D Proizvodnja i snabdijevanje električnom energijom, gasom/plinom, parom i klimatizacija	-	-	-	-	-	-	-	-	-	-	-	-
Ostalo	2.789	2.521	90,4	25.635	22.303	87,0	764	545	71,3	7.113	5.169	72,7
Nerazvrstano po kategorijama	2	2	86,3	2.794	18	0,6	-	-	-	-	741	-

Izvor: Baza podataka Uprave za indirektno/neizravno oporezivanje BiH

Prethodni podaci

IZVOZ PO SEKTORIMA I ODSJECIMA
SMTK - Rev. 4 u 000 KMUVOZ PO SEKTORIMA I ODSJECIMA
SMTK - Rev. 4 u 000 KM

	X 2020	XI 2020	XI 2020 X 2020	I - XI 2019	I - XI 2020	I-XI 2020 I-XI 2019	X 2020	XI 2020	XI 2020 X 2020	I - XI 2019	I - XI 2020	I-XI 2020 I-XI 2019
UKUPNO	159.163	149.075	93,7	1.660.786	1.524.506	91,8	174.455	167.291	95,9	1.969.383	1.697.988	86,2
0 HRANA I ŽIVE ŽIVOTINJE	4.549	4.501	98,9	52.634	56.893	108,1	13.363	14.136	105,8	163.888	164.927	100,6
00 Žive životinje	2	3	150,0	-	31	-	214	148	69,2	947	2.068	218,4
01 Meso i mesne prerađevine	106	179	168,9	970	1.345	138,7	554	1.188	214,4	9.700	7.498	77,3
02 Mlijeko, mliječne prerađevine i jaja	3.478	3.401	97,8	40.774	43.545	106,8	2.870	2.862	99,7	36.802	34.199	92,9
03 Ribe, vodozemci i njihove prerađevine	278	177	63,7	1.679	1.808	107,7	203	86	42,4	1.964	1.707	86,9
13 Žitarice i proizvodi od žitarica	294	252	85,7	1.120	1.985	177,2	2.123	2.387	112,4	27.696	28.216	101,9
05 Voće i povrće	374	207	55,3	7.599	7.079	93,2	5.101	5.624	110,3	65.467	69.586	106,3
06 Šećer, šećerne prerađevine i med	6	1	16,7	28	23	82,1	271	193	71,2	1.375	1.718	124,9
07 Kafa, čaj, kakao i začini	-	1	-	152	20	13,2	1.020	600	58,8	8.633	8.505	98,5
08 Hrana za životinje	10	31	310,0	171	407	238,0	300	210	70,0	3.418	3.189	93,3
09 Ostali jestivi proizvodi	1	249	-	141	650	461,0	707	838	118,5	7.886	8.241	104,5
1 PIĆA I DUHAN	27	30	111,1	1.228	372	30,3	531	970	182,7	4.945	4.995	101,0
11 Pića	27	30	111,1	195	315	161,5	325	299	92,0	4.945	4.118	83,3
12 Duhani i proizvodi od duhana	-	-	-	1.033	57	5,5	206	671	325,7	-	877	-
2 SIROVE MATERIJNE NEJESTIVE, OSIM GORIVA	7.276	7.392	101,6	73.381	63.507	86,5	1.959	2.011	102,7	19.746	20.107	101,8
21 Sirove kože i sirovo krzno	141	228	161,7	1.460	1.736	118,9	-	12	-	211	82	38,9
22 Uljano sjemenje i plodovi	-	-	-	-	-	-	-	-	-	190	69	36,3
23 Sirovi i sintetički kaučuk	1	2	200,0	7	13	185,7	7	38	542,9	28	213	760,7
24 Drvo i pluta	1.568	1.541	98,3	19.515	16.352	83,8	1.134	1.113	98,1	11.025	11.671	105,9
25 Celuloza i papirni otpaci	144	137	95,1	2.155	1.961	91,0	15	1	6,7	213	212	99,5
26 Sirova tekstilna vlakna i njihovi otpaci	2	1	50,0	7	11	157,1	353	386	109,3	2.144	2.890	134,8
27 Prirodna đubriva i minerali osim goriva	3.380	3.605	106,7	30.884	28.142	91,1	216	181	83,8	2.421	2.278	94,1
28 Metalne rude i otpaci od metala	2.040	1.878	92,1	19.346	15.287	79,0	151	134	88,7	2.361	857	36,3
29 Sirovine biljne i životinjske, ostale	-	-	-	7	5	71,4	83	146	175,9	1.153	1.835	159,2

VANJSKA TRGOVINA

IZVOZ PO SEKTORIMA I ODSJECIMA
SMTK - Rev. 4 u 000 KM (nastavak)UVOZ PO SEKTORIMA I ODSJECIMA
SMTK - Rev. 4 u 000 KM (nastavak)

	X 2020	XI 2020	XI 2020 X 2020	I - XI 2019	I - XI 2020	I-XI 2020 I-XI 2019	X 2020	XI 2020	XI 2020 X 2020	I - XI 2019	I - XI 2020	I-XI 2020 I-XI 2019
3 MINERALNA GORIVA, MAZIVA I SRODNI PROIZVODI	15.841	17.918	113,1	259.061	162.199	62,6	15.243	16.243	106,6	287.528	174.403	60,7
32 Ugajl, koks i briketi	15.338	17.190	112,1	241.537	153.834	63,7	13.787	15.079	109,4	263.602	160.128	60,7
33 Nafta i derivati od nafte	503	728	144,7	17.524	8.365	47,7	1.453	1.160	79,8	23.862	14.175	59,4
34 Prirodni i industrijski gas	-	-	-	-	-	-	3	4	133,3	64	100	156,3
35 Električna energija	-	-	-	-	-	-	-	-	-	-	-	-
4 ULJA, MASTI I VOSKOVI ŽIVOTINJSKOG ILI BILJNOG PORIJEKLA	-	-	-	-	-	-	823	741	90,0	8.081	8.012	99,1
41 Životinjska ulja i masti	-	-	-	-	-	-	15	2	13,3	55	69	125,5
42 Biljna ulja i masti, sirova i rafinirana	-	-	-	-	-	-	772	707	91,6	7.702	7.623	99,0
43 Prerađena biljna i životinjska ulja i masnoće	-	-	-	-	-	-	36	32	88,9	324	320	98,8
5 HEMIJSKI/KEMIJSKI PROIZVODI	24.481	20.046	81,9	222.957	230.921	103,6	22.485	22.307	99,2	230.338	222.588	96,6
51 Organske hemikalije/kemikalije	813	1.326	163,1	12.682	11.366	89,6	840	1.315	156,5	11.720	12.083	103,1
52 Anorganske hemikalije/kemikalije	16.465	12.900	78,3	173.204	168.080	97,0	730	645	88,4	12.630	7.432	58,8
53 Boje i štavila	52	40	76,9	484	530	109,5	1.586	981	61,9	12.770	12.320	96,5
54 Medicinski i farmaceutski proizvodi	-	46	-	1.584	4.748	299,7	4.030	4.428	109,9	44.955	44.863	99,8
55 Toaletni proizvodi i proizvodi za čišćenje	203	182	89,7	2.809	2.452	87,3	789	767	97,2	7.015	6.740	96,1
56 Vještačka đubriva	38	23	60,5	1.250	234	18,7	176	132	75,0	1.615	2.281	141,2
57 Plastične mase u primarnim oblicima	51	69	135,3	1.676	1.459	87,1	3.933	4.497	114,3	53.610	47.598	88,8
58 Plastične mase, ne-primarni oblici	6.721	5.398	80,3	28.397	40.637	143,1	8.584	7.943	92,5	71.893	72.711	101,1
59 Ostale hemikalije/kemikalije	138	62	44,9	871	1.415	162,5	1.817	1.599	88,0	14.130	16.560	117,2
6 INDUSTRIJSKI PROIZVODI, RAZVRSTANI UGLAVNOM PO VRSTI SIROVINA	22.132	18.154	82,0	219.761	185.245	84,3	56.314	53.280	94,6	565.549	515.674	91,2
61 Koža, krzno i proizvodi od kože i krzna	3.610	2.684	74,3	42.701	26.791	62,7	8.839	8.400	95,0	72.111	60.764	84,3
62 Guma i gumeni proizvodi	79	61	77,2	579	745	128,7	4.247	2.587	60,9	31.169	29.477	94,6
63 Proizvodi od drveta, osim namještaja	4.296	3.028	70,5	32.784	32.171	98,1	4.761	4.191	88,0	42.550	42.615	100,2
64 Papir, ljepenka i ostali slični proizvodi	287	201	70,0	1.497	2.077	138,7	2.469	2.396	97,0	26.611	26.288	98,8
65 Predivo, tkanine i tekstilni proizvodi	612	527	86,1	7.878	8.991	114,1	7.725	7.666	99,2	75.932	69.777	91,9
66 Proizvodi od nemetalnih minerala	5.605	3.762	67,1	57.686	45.626	79,1	5.795	5.133	88,6	66.360	59.398	89,5
67 Željezo i čelik	384	303	78,9	2.018	1.368	67,8	9.915	10.279	103,7	115.433	98.386	85,2
68 Obojeni metali	690	715	103,6	8.837	7.543	85,4	3.452	3.424	99,2	41.491	40.507	97,6
69 Metalni proizvodi	6.569	6.873	104,6	65.781	59.933	91,1	9.111	9.204	101,0	93.892	88.462	94,2
7 MAŠINE/STROJEVI I TRANSPORTNA SREDSTVA	39.450	37.682	95,5	372.850	372.833	100,0	46.711	42.190	90,3	497.974	423.949	85,1
71 Pogonske mašine i oprema	22.049	20.804	94,4	185.605	205.981	111,0	8.832	9.298	105,3	59.929	84.402	140,8
72 Mašine specijalizirane za određene industrije	731	1.335	182,6	11.876	14.254	120,0	3.724	2.769	74,4	84.577	38.305	45,3
73 Mašine za obradu metala	781	313	40,1	6.712	4.678	69,7	2.661	822	30,9	21.078	14.227	67,5
74 Ostale industrijske mašine i dijelovi	8.541	8.816	103,2	88.593	80.860	91,3	13.328	12.326	92,5	121.107	109.042	90,0
75 Kancelarijske mašine i mašine za automatsku obradu podataka	123	17	13,8	575	348	60,5	317	214	67,5	2.972	2.939	98,9
76 Telekomunikacijski aparati i aparati za snimanje zvuka	12	4	33,3	198	155	78,3	960	982	102,3	13.514	10.420	77,1
77 Električne mašine, aparati i uređaji	3.981	3.360	84,4	38.613	37.611	97,4	9.022	9.078	100,6	92.573	83.935	90,7
78 Drumska vozila	3.111	2.941	94,5	39.535	27.782	70,3	7.772	6.637	85,4	101.021	79.796	79,0
79 Ostala transportna vozila	121	92	76,0	1.143	1.164	101,8	95	64	67,4	1.203	883	73,4
8 RAZNI INDUSTRIJSKI PROIZVODI	45.405	43.350	95,5	456.120	452.518	99,2	17.026	15.413	90,5	191.329	161.534	84,4
81 Montažne zgrade, sanitarni, rasvjetni i grijajući uređaji	9.381	8.623	91,9	64.657	79.818	123,4	1.278	1.488	116,4	11.884	13.667	115,0
82 Namještaj i njegovi dijelovi	15.436	15.396	99,7	124.560	132.108	106,1	1.412	1.641	116,2	16.859	16.278	96,6
83 Torbe, tašne, neseseri i slični proizvodi	188	145	77,1	3.966	2.769	69,8	110	137	124,5	4.104	1.778	43,3
84 Odjeća	3.955	3.747	94,7	64.510	51.771	80,3	4.770	3.543	74,3	48.183	36.891	76,6
85 Obuća	3.293	3.844	116,7	69.987	54.690	78,1	2.092	1.709	81,7	33.209	20.676	62,3
87 Naučni i kontrolni instrumenti	108	16	14,8	357	285	79,8	1.714	1.732	101,1	11.967	13.771	115,1
88 Fotografski i optički proizvodi, satovi	-	8	-	52	20	38,5	142	35	24,6	1.401	1.397	99,7
89 Ostali industrijski proizvodi	13.044	11.571	88,7	128.031	131.057	102,4	5.508	5.128	93,2	63.722	57.076	89,6
9 Proizvodi, nerazvrstani po kategorijama	2	2	100,0	2.794	18	0,6	-	-	-	5	1.799	-

Izvor: Baza podataka Uprave za indirektno/neizravno oporezivanje BiH

Prethodni podaci

VANJSKA TRGOVINA

IZVOZ PREMA MEĐUNARODNOJ KLASIFIKACIJI
EKONOMSKE NAMJENE PROIZVODA (BEC) Rev. 4
u 000 KMUVOZ PREMA MEĐUNARODNOJ KLASIFIKACIJI
EKONOMSKE NAMJENE PROIZVODA (BEC) Rev. 4
u 000 KM

	X 2020	XI 2020	$\frac{XI\ 2020}{X\ 2020}$	I - XI 2019	I - XI 2020	$\frac{I-XI\ 2020}{I-XI\ 2019}$	X 2020	XI 2020	$\frac{XI\ 2020}{X\ 2020}$	I - XI 2019	I - XI 2020	$\frac{I-XI\ 2020}{I-XI\ 2019}$
UKUPNO	159.163	149.075	93,7	1.660.786	1.524.506	91,8	174.455	167.291	95,9	1.969.383	1.697.988	86,2
1. Hrana i pića	4.565	4.525	99,1	52.683	56.970	108,1	14.052	14.729	104,8	171.359	171.043	99,8
2. Industrijski materijali	64.370	56.825	88,3	595.661	579.599	97,3	74.733	73.433	98,3	755.661	706.264	93,5
3. Goriva i maziva	15.612	17.364	111,2	249.533	157.760	63,2	15.487	16.544	106,8	288.172	176.197	61,1
4. Kapitalni proizvodi (osim transportnih sredstava), dijelovi i pribor	29.475	28.236	95,8	265.267	293.286	110,6	35.553	31.733	89,3	352.614	313.512	88,9
5. Transportna sredstva, njihovi dijelovi i pribor	12.636	11.791	93,3	125.882	102.073	81,1	10.092	8.492	84,1	124.794	98.121	78,6
6. Proizvodi za široku potrošnju	32.503	30.332	93,3	368.966	334.800	90,7	24.538	22.360	91,1	276.781	232.109	83,9
7. Proizvodi, drugdje nspomenuti	2	2	100,0	2.794	18	0,6	-	-	-	2	742	-

Izvor: Baza podataka Uprave za indirektno/neizravno oporezivanje BiH

Prethodni podaci

IZVOZ PO ZEMLJAMA PREMA GEOGRAFSKIM
ZONAMA u 000 KMUVOZ PO ZEMLJAMA PREMA GEOGRAFSKIM
ZONAMA u 000 KM

	X 2020	XI 2020	$\frac{XI\ 2020}{X\ 2020}$	I - XI 2019	I - XI 2020	$\frac{I-XI\ 2020}{I-XI\ 2019}$	X 2020	XI 2020	$\frac{XI\ 2020}{X\ 2020}$	I - XI 2019	I - XI 2020	$\frac{I-XI\ 2020}{I-XI\ 2019}$
UKUPNO	159.163	149.075	93,7	1.660.786	1.524.506	91,8	174.455	167.291	95,9	1.969.383	1.697.988	86,2
ZEMLJE EU	127.399	117.040	91,9	1.201.999	1.175.381	97,8	104.606	100.336	95,9	1.061.242	983.298	92,7
Austrija	31.690	30.127	95,1	297.765	312.068	104,8	21.474	20.412	95,1	151.687	175.344	115,6
Belgija	1.379	1.182	85,7	12.952	14.327	110,6	1.216	1.796	147,7	19.231	17.471	90,8
Bugarska	300	160	53,3	3.786	2.635	69,6	1.099	686	62,4	15.887	9.108	57,3
Češka	1.634	1.320	80,8	20.321	16.099	79,2	3.318	2.799	84,4	30.670	29.463	96,1
Kipar	19	-	-	157	186	118,5	-	-	-	252	115	45,6
Danska	470	952	202,6	5.047	4.597	91,1	874	1.500	171,6	9.072	12.527	138,1
Estonija	128	47	36,7	887	369	41,6	18	7	38,9	139	224	161,2
Finska	-	45	-	223	90	40,4	195	43	22,1	5.013	3.022	60,3
Francuska	1.728	1.314	76,0	26.133	20.707	79,2	3.857	3.903	101,2	73.647	41.303	56,1
Grčka	295	204	69,2	1.722	2.540	147,5	179	520	290,5	5.877	4.380	74,5
Hrvatska	12.998	12.101	93,1	128.358	126.109	98,2	10.152	8.137	80,2	83.421	85.034	101,9
Irska	104	-	-	179	791	441,9	218	221	101,4	2.581	1.765	68,4
Italija	11.250	10.151	90,2	85.084	82.161	96,6	15.022	13.006	86,6	141.464	131.597	93,0
Latvija (Letonija)	364	160	44,0	1.280	1.016	79,4	25	45	180,0	503	653	129,8
Litvanija	86	173	201,2	2.368	1.810	76,4	280	102	36,4	907	875	96,5
Luksemburg	95	159	167,4	757	918	121,3	18	24	133,3	382	256	67,0
Mađarska	4.238	3.408	80,4	53.629	51.695	96,4	6.699	6.200	92,6	73.317	69.292	94,5
Malta	-	-	-	-	-	-	-	-	-	2.111	1	0,0
Nizozemska (Holandija)	7.926	7.767	98,0	71.506	72.735	101,7	1.000	1.451	145,1	11.819	13.181	111,5
Njemačka	25.097	22.395	89,2	229.256	237.925	103,8	23.003	23.790	103,4	252.120	225.909	89,6
Poljska	1.903	1.549	81,4	19.768	21.235	107,4	2.789	3.228	115,7	40.585	36.300	89,4
Portugal	107	49	45,8	936	1.625	173,6	118	144	122,0	1.138	1.334	117,2

VANJSKA TRGOVINA

IZVOZ PO ZEMLJAMA PREMA GEOGRAFSKIM
ZONAMA u 000 KM (nastavak)UVOZ PO ZEMLJAMA PREMA GEOGRAFSKIM
ZONAMA u 000 KM (nastavak)

	X 2020	XI 2020	XI 2020 X 2020	I - XI 2019	I - XI 2020	I-XI 2020 I-XI 2019	X 2020	XI 2020	XI 2020 X 2020	I - XI 2019	I - XI 2020	I-XI 2020 I-XI 2019
Rumunija	2.393	1.595	66,7	14.165	17.101	120,7	2.179	1.978	90,8	24.596	22.089	89,8
Slovačka	1.290	1.396	108,2	16.557	16.126	97,4	805	679	84,3	10.977	9.740	88,7
Slovenija	20.447	19.511	95,4	193.939	158.145	81,5	7.623	6.561	86,1	79.270	65.240	82,3
Španija	165	123	74,5	1.421	680	47,9	1.575	2.366	150,2	17.665	19.411	109,9
Švedska	1.293	1.152	89,1	13.803	11.691	84,7	870	738	84,8	6.911	7.664	110,9
Velika Britanija	-	-	-	-	-	-	-	-	-	-	-	-
ZEMLJE EFTE	2.270	2.409	106,1	29.046	22.273	76,7	1.119	1.333	119,1	13.857	13.023	94,0
Island	13	33	253,8	245	107	43,7	2	-	-	6	4	66,7
Lihtenštajn	133	204	153,4	3.961	1.337	33,8	61	3	4,9	662	537	81,1
Norveška	1.859	1.676	90,2	16.872	17.707	104,9	659	1.138	172,7	9.295	7.403	79,6
Švicarska	265	496	187,2	7.968	3.122	39,2	397	192	48,4	3.894	5.079	130,4
OSTALE EVROPSKE ZEMLJE	28.238	23.062	81,7	389.255	290.473	74,6	34.382	35.162	102,3	385.349	336.643	87,4
Albanija	1.565	1.448	92,5	19.819	18.254	92,1	20	52	260,0	1.680	212	12,6
Crna Gora	1.415	668	47,2	555	5.856	-	180	98	54,4	858	1.843	214,8
Kosovo	2.321	1.629	70,2	20.809	21.016	101,0	1.641	1.474	89,8	15.373	15.523	101,0
Sjeverna Makedonija	47	16	34,0	1.632	2.289	140,3	3.254	7.793	239,5	50.111	49.016	97,8
Ruska Federacija	20.925	16.822	80,4	323.293	224.901	69,6	10.345	9.095	87,9	122.246	103.107	84,3
Srbija	877	882	100,6	13.586	10.060	74,0	17.349	15.645	90,2	176.184	151.238	85,8
Turska	1.077	1.556	144,5	6.277	6.927	110,4	1.090	758	69,5	12.136	11.617	95,7
Ostale zemlje	11	41	372,7	3.284	1.170	35,6	503	247	49,1	6.761	4.087	60,4
AFRIKA	256	3.984	-	17.546	15.888	90,6	338	117	34,6	6.036	6.973	115,5
ZEMLJE SJEVERNE AFRIKE	30	3.889	-	14.789	13.615	92,1	61	92	150,8	3.155	3.432	108,8
OSTALE AFRIČKE ZEMLJE	226	95	42,0	2.757	2.273	82,4	277	25	9,0	2.881	3.541	122,9
AMERIKA	37	62	167,6	1.043	1.031	98,8	14.866	14.387	96,8	276.710	174.191	63,0
ZEMLJE SJEVERNE AMERIKE	37	62	167,6	848	498	58,7	12.776	11.602	90,8	242.167	139.564	57,6
Kanada	-	1	-	7	6	85,7	11	310	-	770	1.833	238,1
SAD	37	61	164,9	841	492	58,5	12.765	11.292	88,5	241.397	137.731	57,1
Ostale zemlje	-	-	-	-	-	-	-	-	-	-	-	-
ZEMLJE CENTRALNE AMERIKE I KARIBA	-	-	-	194	469	241,8	433	534	123,3	5.315	3.086	58,1
ZEMLJE JUŽNE AMERIKE	-	-	-	1	64	-	1.657	2.251	135,8	29.228	31.541	107,9
AZIJA	961	2.452	255,2	21.649	19.226	88,8	19.086	15.903	83,3	225.971	183.442	81,2
ZEMLJE BLISKOG I SREDNJEG ISTOKA	497	2.082	418,9	11.066	15.707	141,9	822	705	85,8	12.431	7.195	57,9
OSTALE ZEMLJE AZIJE	464	370	79,7	10.583	3.519	33,3	18.264	15.198	83,2	213.540	176.247	82,5
Indija	366	4	1,1	9.106	2.689	29,5	1.956	2.133	109,0	24.271	18.599	76,6
Japan	-	-	-	-	-	-	755	486	64,4	8.767	6.890	78,6
Kina	13	37	284,6	318	335	105,3	12.593	9.432	74,9	153.295	126.033	82,2
Malezija	-	-	-	39	-	-	26	343	-	733	1.380	188,3
Ostale zemlje	85	329	387,1	1.120	495	44,2	2.934	2.804	95,6	26.474	23.345	88,2
ZEMLJE OKEANIJE I POLARNOG REGIONA	-	64	-	93	82	88,2	12	18	150,0	139	202	145,3
AUSTRALIJA I NOVI ZELAND	-	64	-	93	82	88,2	12	18	150,0	139	201	144,6
Australija	-	64	-	93	82	88,2	6	12	200,0	102	182	178,4
Novi Zeland	-	-	-	-	-	-	6	6	100,0	35	18	51,4
Ostale zemlje	-	-	-	-	-	-	-	-	-	2	1	50,0
OSTALE ZEMLJE OKEANIJE I POLARNOG REGIONA	-	-	-	-	-	-	-	-	-	-	1	-
Neraspoređeno	2	2	100,0	155	152	98,1	46	35	76,1	79	216	273,4

Izvor: Baza podataka Uprave za indirektno/neizravno oporezivanje BiH

Prethodni podaci

TURIZAM

TURISTIČKI PROMET ZA NOVEMBAR / STUDENI 2020. GODINE
KAPACITETI, TURISTI I NOĆENJA

	Dolasci turista				Noćenja turista			
	XI 2020	XI 2020 XI 2019	I - XI 2020	I - XI 2020 I - XI 2019	XI 2020	XI 2020 XI 2019	I - XI 2020	I - XI 2020 I - XI 2019
DOLASCI I NOĆENJA TURISTA								
UKUPNO	1.684	44,4	19.030	42,0	3.490	49,9	36.763	43,0
Domaći	1.176	50,2	13.208	52,0	2.227	57,6	23.101	52,3
Strani	508	35,1	5.822	29,3	1.263	40,4	13.662	33,0
BROJ LEŽAJA	1.788							

DOLASCI I NOĆENJA TURISTA PREMA VRSTAMA OBJEKATA

UKUPNO	1.684	44,4	19.030	42,0	3.490	49,9	36.763	43,0
Hoteli i sličan smještaj	1.630	45,8	17.894	42,1	3.359	51,0	34.666	43,5
Odmarališta i slični objekti za kraći odmor	27	14,9	874	37,0	40	17,2	1.262	31,3
Kampovi i prostori za kampiranje	-	-	-	-	-	-	-	-
Ostali smještaj	27	54,0	262	57,6	91	50,6	835	43,6
DOMAĆI	1.176	50,2	13.208	52,0	2.227	57,6	23.101	52,3
Hoteli i sličan smještaj	1.136	52,5	12.145	51,3	2.120	59,4	21.148	52,3
Odmarališta i slični objekti za kraći odmor	18	12,2	820	58,7	31	17,9	1.192	50,5
Kampovi i prostori za kampiranje	-	-	-	-	-	-	-	-
Ostali smještaj	22	66,7	243	68,3	76	60,3	761	55,3
STRANI	508	35,1	5.822	29,3	1.263	40,4	13.662	33,0
Hoteli i sličan smještaj	494	35,3	5.749	30,6	1.239	41,1	13.518	34,5
Odmarališta i slični objekti za kraći odmor	9	26,5	54	5,6	9	15,3	70	4,2
Kampovi i prostori za kampiranje	-	-	-	-	-	-	-	-
Ostali smještaj	5	29,4	19	19,2	15	27,8	74	13,7

DOLASCI I NOĆENJA TURISTA PREMA NAČINU DOLASKA

	Individualno				Organizirano			
	dolasci turista		noćenje turista		dolasci turista		noćenje turista	
	XI 2020	Struktura %	XI 2020	Struktura %	XI 2020	Struktura %	XI 2020	Struktura %
UKUPNO	1.634	97,0	3.270	93,7	50	3,0	220	6,3
Domaći	1.148	70,3	2.143	65,5	28	56,0	84	38,2
Strani	486	29,7	1.127	34,5	22	44,0	136	61,8

SVRHA DOLASKA TURISTA

	Poslovno				Ostalo			
	dolasci turista		noćenje turista		dolasci turista		noćenje turista	
	XI 2020	Struktura %	XI 2020	Struktura %	XI 2020	Struktura %	XI 2020	Struktura %
UKUPNO	734	43,6	1.665	47,7	950	56,4	1.825	52,3
Domaći	519	70,7	1.064	63,9	657	69,2	1.163	63,7
Strani	215	29,3	601	36,1	293	30,8	662	36,3

TURIZAM

DOLASCI I NOĆENJA TURISTA PO ZEMLJAMA PREBIVALIŠTA

	Dolasci turista				Noćenja turista			
	XI 2020	XI 2020 XI 2019	I - XI 2020	I - XI 2020 I - XI 2019	XI 2020	XI 2020 XI 2019	I - XI 2020	I - XI 2020 I - XI 2019
UKUPNO STRANI	508	35,1	5.822	29,3	1.263	40,4	13.662	33,0
Albanija	-	-	12	16,7	-	-	19	10,6
Austrija	25	25,0	396	27,5	96	50,8	875	35,3
Belgija	8	-	30	37,5	8	160,0	58	46,8
Bugarska	9	69,2	106	53,8	36	72,0	331	70,3
Crna Gora	17	100,0	110	38,7	19	59,4	124	27,1
Češka	3	21,4	25	8,9	21	110,5	73	8,2
Danska	1	7,1	42	17,8	1	4,2	78	17,2
Estonija	-	-	1	25,0	-	-	2	50,0
Finska	-	-	7	8,0	-	-	14	11,0
Francuska	6	66,7	55	19,7	18	120,0	108	10,5
Grčka	-	-	47	134,3	-	-	106	216,3
Holandija / Nizozemska	30	44,1	172	24,5	34	31,2	294	22,8
Hrvatska	112	44,3	1.107	35,7	245	57,8	2.005	35,4
Irska	1	100,0	9	28,1	1	100,0	10	20,8
Island	-	-	-	-	-	-	-	-
Italija	14	24,6	165	21,8	79	71,2	420	35,6
Kipar	-	-	2	40,0	-	-	24	184,6
Latvija	-	-	1	25,0	-	-	2	15,4
Litvanija	-	-	2	12,5	-	-	5	9,6
Luksemburg	-	-	10	30,3	-	-	12	29,3
Mađarska	20	54,1	288	38,2	146	104,3	2.157	88,1
Sjeverna Makedonija	8	13,8	192	45,4	11	8,0	334	37,2
Malta	-	-	-	-	-	-	-	-
Norveška	1	50,0	17	17,7	22	-	114	61,3
Njemačka	33	30,3	461	25,0	92	29,3	1.208	30,9
Poljska	9	39,1	91	22,8	28	77,8	225	32,1
Portugal / Portugalija	-	-	7	25,0	-	-	8	19,5
Rumunija / Rumunjska	5	62,5	33	38,4	8	47,1	55	27,4
Rusija	1	16,7	9	11,5	1	5,6	27	21,8
Slovačka	1	50,0	15	12,5	1	50,0	113	38,3
Slovenija	31	16,9	514	23,9	71	23,9	914	26,1
Srbija	108	51,9	961	38,8	193	50,0	1.669	38,2
Španija / Španjolska	1	50,0	16	26,2	3	100,0	24	25,8
Švajcarska / Švicarska	11	61,1	123	29,0	20	58,8	232	29,3
Švedska	3	7,7	159	20,0	3	3,7	283	17,5

TURIZAM

DOLASCI I NOĆENJA TURISTA PO ZEMLJAMA PREBIVALIŠTA (nastavak)

	Dolasci turista				Noćenja turista			
	XI 2020	XI 2020 XI 2019	I - XI 2020	I - XI 2020 I - XI 2019	XI 2020	XI 2020 XI 2019	I - XI 2020	I - XI 2020 I - XI 2019
Turska	29	46,8	268	33,8	72	53,7	527	27,6
Ujedinjeno Kraljevstvo	2	25,0	37	19,0	2	8,7	64	12,9
Ukrajina	-	-	7	19,4	-	-	15	21,4
Ostale evropske zemlje	-	-	13	7,1	-	-	23	5,3
Egipat	-	-	7	46,7	-	-	20	55,6
Južnoafrička Republika	1	-	2	50,0	2	-	4	80,0
Ostale afričke zemlje	-	-	40	30,8	-	-	601	29,2
Kanada	-	-	4	8,9	-	-	6	8,6
SAD	4	16,7	67	16,8	15	30,0	110	12,1
Ostale sjeverno - američke zemlje	-	-	4	10,0	-	-	6	9,1
Brazil	-	-	1	14,3	-	-	1	11,1
Ostale zemlje Južne i Srednje Amerike	-	-	1	2,0	-	-	4	2,2
Bahrein	-	-	-	-	-	-	-	-
Indija	-	-	8	23,5	-	-	12	7,2
Iran	-	-	14	127,3	-	-	22	129,4
Izrael	-	-	2	16,7	-	-	2	10,5
Japan	-	-	5	41,7	-	-	5	35,7
Južna Koreja	-	-	1	14,3	-	-	15	214,3
Katar	-	-	4	200,0	-	-	4	200,0
Narodna Republika Kina	6	26,1	70	57,4	6	26,1	142	99,3
Kuvajt	2	-	13	72,2	2	-	17	43,6
Malezija	-	-	-	-	-	-	-	-
Oman	-	-	-	-	-	-	-	-
Saudijska Arabija	-	-	5	13,2	-	-	9	17,3
Ujedinjeni Arapski Emirati	1	-	20	46,5	1	-	31	51,7
Ostale azijske zemlje	5	62,5	43	27,2	6	28,6	98	22,6
Australija	-	-	1	1,3	-	-	1	0,7
Novi Zeland	-	-	-	-	-	-	-	-
Ostale zemlje Okeanije	-	-	-	-	-	-	-	-

ZENIČKO - DOBOJSKI KANTON

PRIRODNO KRETANJE STANOVNIŠTVA I BRAKOVI

PRIRODNO KRETANJE STANOVNIŠTVA I BRAKOVI PO MJESTU UOBIČAJENOG STANOVANJA

Općina	Ukupno rođeni	Živorodeni			Mrtvo-rođeni	Mjesto porođaja			Umrli			Od toga		Broj zaključenih brakova	Broj razvedenih brakova
		ukupno	po spolu			u zdravstvenoj ustanovi	na drugom mjestu		ukupno	po spolu		umrla dojenčad	nasilne smrti		
			muški	ženski			sa stručnom pomoći	bez stručne pomoći		muški	ženski				

Za mjesec novembar / studeni 2020. godine - prvi rezultati

UKUPNO	243	243	122	121	-	242	-	1	611	339	272	-	5	129	17
Breza	1	1	-	1	-	1	-	-	28	20	8	-	-	4	-
Doboj-Jug	-	-	-	-	-	-	-	-	3	2	1	-	-	1	-
Grad Visoko	22	22	10	12	-	22	-	-	80	45	35	-	-	6	-
Grad Zenica	96	96	47	49	-	96	-	-	208	111	97	-	2	48	7
Kakanj	34	34	18	16	-	34	-	-	48	31	17	-	1	16	1
Maglaj	19	19	8	11	-	19	-	-	38	17	21	-	-	4	2
Olovo	7	7	1	6	-	7	-	-	24	14	10	-	-	5	2
Tešanj	26	26	17	9	-	26	-	-	59	34	25	-	1	17	-
Usora	1	1	-	1	-	1	-	-	9	6	3	-	-	-	-
Vareš	1	1	-	1	-	1	-	-	30	17	13	-	-	2	-
Zavidovići	20	20	9	11	-	19	-	1	57	27	30	-	1	18	4
Žepče	16	16	12	4	-	16	-	-	27	15	12	-	-	8	1

Za period januar / siječanj - novembar / studeni 2020. godine - prvi rezultati

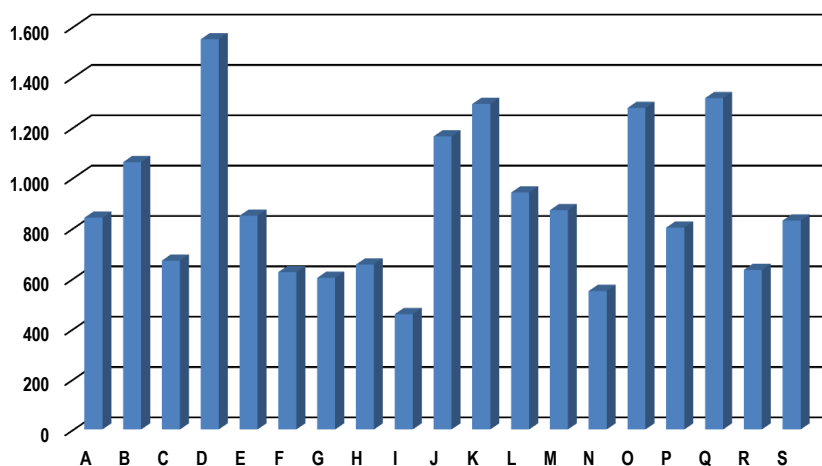
UKUPNO	2.867	2.854	1.472	1.382	13	2.863	1	3	3.889	2.065	1.824	22	74	1.756	190
Breza	75	74	39	35	1	75	-	-	170	100	70	1	5	57	4
Doboj-Jug	38	38	23	15	-	38	-	-	42	21	21	-	-	29	1
Grad Visoko	281	278	137	141	3	280	-	1	446	234	212	1	12	200	16
Grad Zenica	968	965	503	462	3	967	-	1	1.259	663	596	7	23	523	62
Kakanj	327	324	159	165	3	327	-	-	418	233	185	4	7	178	27
Maglaj	171	170	91	79	1	170	1	-	243	128	115	1	5	104	25
Olovo	58	58	22	36	-	58	-	-	124	64	60	-	1	56	7
Tešanj	429	427	237	190	2	429	-	-	422	220	202	4	10	265	15
Usora	18	18	8	10	-	18	-	-	67	32	35	-	-	10	-
Vareš	29	29	13	16	-	29	-	-	141	77	64	-	2	30	3
Zavidovići	293	293	137	156	-	292	-	1	350	174	176	3	3	173	22
Žepče	180	180	103	77	-	180	-	-	207	119	88	1	6	131	8

PLAĆE

PROSJEČNA MJESEČNA ISPLAĆENA NETO I BRUTO PLAĆA ZAPOSLENIH PO PODRUČJIMA KD BiH 2010

	Prosječna neto plaća u KM					Prosječna bruto plaća u KM				
	Ø 2019	X 2020	XI 2020	Index XI 2020 Ø 2019	Index XI 2020 X 2020	Ø 2019	X 2020	XI 2020	Index XI 2020 Ø 2019	Index XI 2020 X 2020
UKUPNO	793	832	827	104,3	99,4	1.210	1.270	1.263	104,4	99,4
A Poljoprivreda, šumarstvo i ribolov	815	878	841	103,2	95,8	1.232	1.333	1.276	103,6	95,7
B Vađenje ruda i kamena	1.074	1.061	1.062	98,9	100,1	1.661	1.622	1.625	97,8	100,2
C Prerađivačka industrija	632	671	671	106,2	100,0	949	1.007	1.009	106,3	100,2
D Proizvodnja i snabdijevanje električnom energijom, plinom parom i klimatizacija	1.632	1.606	1.550	95,0	96,5	2.545	2.507	2.415	94,9	96,3
E Snabdijevanje vodom; uklanjanje otpadnih voda, upravljanje otpadom te djelatnosti sanacije okoliša	833	859	849	101,9	98,8	1.265	1.307	1.291	102,1	98,8
F Građevinarstvo	581	628	625	107,6	99,5	869	946	941	108,3	99,5
G Trgovina na veliko i na malo; popravak motornih vozila i motocikala	583	604	602	103,3	99,7	881	916	913	103,6	99,7
H Prijevoz i skladištenje	623	665	655	105,1	98,5	940	1.006	990	105,3	98,4
I Djelatnosti pružanja smještaja te pripreme i usluživanja hrane (hotelijerstvo i ugostiteljstvo)	443	445	458	103,4	102,9	661	663	684	103,5	103,2
J Informacije i komunikacije	1.143	1.167	1.164	101,8	99,7	1.776	1.822	1.804	101,6	99,0
K Finansijske djelatnosti i djelatnosti osiguranja	1.221	1.303	1.293	105,9	99,2	1.904	2.031	2.020	106,1	99,5
L Poslovanje nekretninama	977	975	941	96,3	96,5	1.488	1.485	1.429	96,0	96,2
M Stručne, naučne i tehničke djelatnosti	852	852	871	102,2	102,2	1.311	1.310	1.340	102,2	102,3
N Administrativne i pomoćne uslužne djelatnosti	521	535	550	105,6	102,8	786	811	834	106,1	102,8
O Javna uprava i odbrana; obavezno socijalno osiguranje	1.205	1.263	1.277	106,0	101,1	1.862	1.960	1.979	106,3	101,0
P Obrazovanje	808	811	802	99,3	98,9	1.243	1.248	1.234	99,3	98,9
Q Djelatnosti zdravstvene socijalna zaštite	1.267	1.368	1.316	103,9	96,2	1.975	2.137	2.054	104,0	96,1
R Umjetnost, zabava i rekreacija	745	551	634	85,1	115,1	1.148	827	942	82,1	113,9
S Ostale uslužne djelatnosti	701	832	830	118,4	99,8	1.054	1.255	1.251	118,7	99,7

prosječna neto plaća u KM, novembar / studeni 2020.



ZASIJANE POVRŠINE 2019 / 2020. GODINE
ŽITA I INDUSTRIJSKO BILJE

ha

	Zasijano ukupno	Žita ukupno	Pšenica	Raž	Ječam	Zob	Kukuruz ukupno	Tritikale	Heljda	Ostala žita
			ozima i jara							
UKUPNO	25.703	7.656	1.795	96	514	213	4.781	222	35	0
Breza	1.402	93	35	-	20	10	10	15	3	-
Doboj-Jug	516	88	20	-	1	2	64	1	-	-
Kakanj	1.951	383	140	2	50	11	172	8	-	-
Maglaj	914	241	57	7	19	-	149	8	1	-
Olovo	96	9	2	-	1	1	5	-	-	-
Tešanj	5.692	2.026	260	-	71	59	1.616	20	-	-
Usora	3.215	2.913	690	25	180	75	1.800	140	3	-
Vareš	200	47	6	-	7	7	-	4	23	-
Grad Visoko	5.029	673	285	10	70	4	300	3	1	-
Zavidovići	2.439	241	30	2	3	2	200	4	-	-
Grand Zenica	2.921	583	240	20	46	40	220	13	4	-
Žepče	1.328	359	30	30	46	2	245	6	-	-

ZASIJANE POVRŠINE 2019 / 2020. GODINE
INDUSTRIJSKO BILJE

ha

	Industrijsko bilje ukupno	Ljekovito i aromatično bilje	Ostalo industrijsko bilje
UKUPNO	24	23	1
Breza	-	-	-
Doboj-Jug	-	-	-
Kakanj	-	-	-
Maglaj	1	1	-
Olovo	-	-	-
Tešanj	-	-	-
Usora	1	-	1
Vareš	-	-	-
Grad Visoko	1	1	-
Zavidovići	20	20	-
Grand Zenica	1	1	-
Žepče	-	-	-

ZASIJANE POVRŠINE 2019 / 2020. GODINE
POVRTNO BILJE

ha

	Povrtno bilje ukupno	Krompir/ Krumpir ukupno	Mrkva	Crni luk	Bijeli luk/ češnjak	Grah	Grašak	Kupus i kelj	Paradajz/ Rajčica	Paprika zelena	Krastavci	Salata, zelena	Špinat i blitva	Dinje i lubenice	Ostalo povrće
UKUPNO	5.988	2.609	437	1.137	134	501	27	202	250	261	187	55	143	8	36
Breza	189	100	15	10	8	7	4	7	8	8	8	4	10	-	-
Doboj-Jug	64	40	2	3	2	-	-	2	6	6	2	1	-	-	-
Kakanj	509	237	24	49	10	65	7	13	28	28	28	10	10	-	-
Maglaj	280	165	4	25	9	17	1	12	12	12	16	3	2	2	-
Olovo	85	40	5	10	5	10	2	4	2	2	2	2	1	-	-
Tešanj	536	289	10	43	5	40	5	50	25	27	20	2	2	2	16
Usora	106	55	3	4	4	3	2	7	6	6	6	4	4	2	1
Vareš	86	70	1	4	2	4	-	4	1	0	0	0	0	-	-
Grad Visoko	1.442	800	26	50	5	233	4	48	50	95	25	7	88	1	10
Zavidovići	318	90	25	30	17	47	-	10	30	18	35	4	6	1	5
Grand Zenica	2.166	613	320	901	60	60	-	44	55	35	38	17	19	-	3
Žepče	207	110	2	8	7	15	2	1	27	24	7	1	1	-	2

ZASIJANE POVRŠINE 2019 / 2020. GODINE
STOČNO KRMNO BILJE

ha

	Stočno krmno bilje ukupno	Djetelina	Lucerka / Lucerna	Kukuruz, zelena masa	Stočna repa	Mješavina mahunarki sa travama i žitima	Travno djetelinske smjese	Ostalo krmno bilje
UKUPNO	12.035	3.062	2.503	1.025	195	43	5.181	26
Breza	1.120	300	400	120	50	-	250	-
Doboj-Jug	364	96	108	60	-	35	65	-
Kakanj	1.058	325	345	75	12	-	275	26
Maglaj	392	94	65	62	4	-	167	-
Olovo	2	1	1	-	-	-	-	-
Tešanj	3.130	1.300	1.100	70	60	-	600	-
Usora	195	50	35	80	-	5	25	-
Vareš	67	8	3	-	1	-	55	-
Grad Visoko	2.914	360	230	454	30	-	1.840	-
Zavidovići	1.860	300	40	8	12	-	1.500	-
Grand Zenica	171	23	23	40	26	3	56	-
Žepče	762	205	153	56	-	-	348	-

OSTVARENI PRINOSI RANIH USJEVA I VOĆA
2020. GODINA

	Požnjevena površina, ha						Prosječan prinos, t/ha					
	Pšenica merka- ntilna	Raž	Ječam	Zob	Tritikale	Heljda	Pšenica merka- ntilna	Raž	Ječam	Zob	Tritikale	Heljda
UKUPNO	1.795	96	514	212	218	34	4,0	4,1	4,2	3,4	5,7	0,9
Breza	35	-	20	10	15	3	4,0	-	3,8	3,5	4,0	1,0
Doboj-Jug	20	-	1	2	1	-	2,0	-	2,0	2,0	2,0	-
Kakanj	140	2	50	11	8	-	4,5	4,0	4,5	4,0	4,0	-
Maglaj	57	7	19	-	8	1	4,5	3,0	4,5	-	4,0	1
Olovo	2	-	1	-	-	-	3,5	-	3,0	-	-	-
Tešanj	260	-	71	59	20	-	5,0	-	3,6	3,2	4,5	-
Usora	690	25	180	75	140	3	4,0	4,0	5,0	4,0	6,5	1,0
Vareš	6	-	7	7	4	23	2,5	-	2,5	2,5	2,5	0,9
Grad Visoko	285	10	70	4	-	-	3,2	3,0	3,0	3,0	-	-
Zavidovići	30	2	3	2	4	-	4,0	4,0	3,5	3,5	5,0	-
Grand Zenica	240	20	46	40	12	4	3,8	2,1	1,8	2,4	3,8	1,0
Žepče	30	30	46	2	6	-	5,5	6,0	6,0	6,0	6,0	-

	Ukupan prinos, tona					
	Pšenica merka- ntilna	Raž	Ječam	Zob	Tritikale	Heljda
UKUPNO	7.258	389	2.140	712	1.238	31
Breza	140	-	76	35	60	3
Doboj-Jug	40	-	2	4	2	-
Kakanj	630	8	225	44	32	-
Maglaj	257	21	86	-	32	1
Olovo	7	-	3	-	-	-
Tešanj	1.300	-	252	189	90	-
Usora	2.760	100	900	300	910	3
Vareš	15	-	18	18	10	20
Grad Visoko	912	30	210	12	-	-
Zavidovići	120	8	11	7	20	-
Grand Zenica	912	42	83	92	46	4
Žepče	165	180	276	12	36	-

OSTVARENI PRINOSI RANIH USJEVA I VOĆA
2020. GODINA

	Broj stabala sposobnih za rod			Prosječan prinos, kg/stablu			Ukupan prinos, tona		
	Trešnje	Višnje	Kajsije	Trešnje	Višnje	Kajsije	Trešnje	Višnje	Kajsije
UKUPNO	65.540	47.650	2.540	13,6	8,9	10,0	894	426	26
Breza	3.200	1.200	720	18,0	17,0	8,0	58	20	6
Doboj-Jug	250	160	-	4,0	4,0	-	1	1	-
Kakanj	4600	4.510	-	18,3	15,1	-	84	68	-
Maglaj	2390	1.350	-	4,0	3,0	-	10	4	-
Olovo	3.000	200	-	15,0	50,0	-	45	10	-
Tešanj	6.700	5.200	-	13,0	11,0	-	87	57	-
Usora	600	800	650	20,0	10,0	5,0	12	8	3
Vareš	800	300	-	20,0	20,0	-	16	6	-
Grad Visoko	6.300	17.980	-	19,7	6,1	-	124	109	-
Zavidovići	5.000	5.000	-	12,0	10,0	-	60	50	-
Grand Zenica	11.700	4.900	920	25,0	14,0	17,0	293	69	16
Žepče	21.000	6.050	250	5,0	4,0	3,0	105	24	1

OSTVARENI PRINOSI KASNIH USJEVA I VOĆA U 2020. GODINI

1. USJEVI

	Požnjevena površina, hektara	Prinos	
		ukupan, tona	tona po hektaru
Kukuruz, zno	4.765	33.933	7,1
Krompir/Krumpir	2.602	22.068	8,5
Mrkva	437	4.250	9,7
Luk crni/Kapula	1.135	12.710	11,2
Luk bijeli/Češnjak	134	482	3,6
Grah-zrno	501	905	1,8
Grašak-zrno	27	27	1,0
Kupus	177	2.577	14,5
Kelj	25	451	18,0
Paradajz/Rajčica	250	2.094	8,4
Paprika zelena	260	1.669	6,4
Krastavac	187	2.601	13,9
Salata, zelena	55	236	4,3
Špinat i blitva	143	648	4,5
Djetelina, sijeno	3.062	11.181	3,7
Lucerka/Lucerna, sijeno	2.502	9.306	3,7
Kukuruz, zelena masa	1.020	18.422	18,1
Stočna repa, korijen	195	2.003	10,3
Mješavina trava i mahunjača sa žitima	44	96	2,2
Travno-djetelinska smjese	5.174	17.871	3,5

POLJOPRIVREDA, ŠUMARSTVO I RIBOLOV

OSTVARENI PRINOSI KASNIH USJEVA I VOĆA U 2020. GODINI

2. VOĆE

	Broj stabala sposobnih za rod	Prinos	
		ukupan, tona	kg po stablu
Jabuke	453.930	5.227	11,5
Kruške	178.890	1.597	8,9
Dunje	8.793	76	8,7
Šljive	582.510	4.344	7,5
Breskve	5.184	31	6,0
Orasi	47.200	393	8,3

3. GROŽĐE

	Broj čokota/trsova sposobnih za rod	Prinos	
		ukupan, tona	kg po čokotu/trsu
Grožđe-ukupno	156.910	199	1,26

PROIZVODNJA, PRODAJA I ZALIHE ŠUMSKIH SORTIMENATA

Novembar / Studeni 2020. godine

000 m³

	Proizvodnja				Prodaja		Zalihe (stanje krajem mjeseca) 2020
	XI		I - XI		I - XI		
	2019	2020	2019	2020	2019	2020	
UKUPNO	28	26	316	264	315	260	17
Trupci četinarara/četinjača	10	10	108	93	109	91	7
Jamsko drvo četinarara/četinjača	2	2	21	17	22	17	2
Ostalo dugo drvo četinarara/četinjača	-	-	-	-	-	-	-
Prostorno drvo četinarara/četinjača	5	4	42	33	43	33	3
Trupci liščara/listača	4	3	54	43	54	42	2
Jamsko drvo liščara/listača	0	0	0	0	0	0	0
Ostalo dugo drvo liščara/listača	-	-	-	0	-	-	-
Prostorno drvo liščara/listača	-	-	-	0	-	0	-
Ogrjevno drvo četinarara/četinjača	0	-	0	0	0	0	0
Ogrjevno drvo liščara/listača	8	8	91	77	87	76	5
Ostalo grubo obrađeno drvo ¹⁾	-	-	-	-	-	-	-

¹⁾ Uključuje sitno tehničko drvo, cijepane drvene motke i kolje

INDUSTRIJA

INDEKSI INDUSTRIJSKE PROIZVODNJE - UKUPNO
PREMA GIG, PODRUČJIMA I OBLASTIMA KD BiH 2010.
 Novembar / Studeni 2020. godine

	<u>XI 2020</u> Ø 2019	<u>XI 2020</u> X 2020	<u>XI 2020</u> XI 2019	<u>I - XI 2020</u> I - XI 2019
INDUSTRIJA UKUPNO	107,0	100,5	109,5	100,5
PREMA GLAVNIM INDUSTRIJSKIM GRUPACIJAMA				
AI Intermedijarni proizvodi	108,0	99,9	99,8	100,1
AE Energija	102,2	100,8	130,1	99,8
BB Kapitalni proizvodi	97,4	89,6	91,2	97,1
CD Trajni proizvodi za široku potrošnju	131,9	112,5	131,7	96,5
CN Netrajni proizvodi za široku potrošnju	111,8	102,5	108,6	102,7
PREMA PODRUČJIMA I OBLASTIMA KD-a				
B VAĐENJE RUDA I KAMENA	87,4	97,5	95,8	93,4
05 Vađenje ugljena i lignita	87,4	97,5	95,8	93,4
C PRERAĐIVAČKA INDUSTRIJA	108,4	100,2	102,5	100,6
10 Proizvodnja prehrambenih proizvoda	104,4	102,5	98,4	98,1
11 Proizvodnja pića	87,4	104,0	114,8	100,9
13 Proizvodnja tekstila	140,3	95,2	158,9	121,0
14 Proizvodnja odjeće	93,5	115,0	83,4	92,4
15 Proizvodnja kože i srodnih proizvoda	78,1	121,8	72,4	92,5
16 Prerada drva i proizvoda od drva i pluta, osim namještaja; proizvodnja predmeta od slame i pletarskih materijala	104,9	101,5	103,7	91,8
17 Proizvodnja papira i proizvoda od papira	137,2	139,5	110,8	113,9
18 Štampanje i umnožavanje snimljenih zapisa	94,0	121,3	86,6	78,9
19 Proizvodnja koksa i rafiniranih naftnih proizvoda	84,9	94,0	88,0	91,2
20 Proizvodnja hemikalija i hemijskih proizvoda	102,7	95,8	100,8	95,4
22 Proizvodnja proizvoda od gume i plastičnih masa	168,9	117,3	119,7	118,8
23 Proizvodnja ostalih nemetalnih mineralnih proizvoda	126,8	95,5	106,5	117,4
24 Proizvodnja baznih metala	99,7	97,3	93,8	95,7
25 Proizvodnja gotovih metalnih proizvoda, osim mašina i opreme	86,3	82,1	70,8	94,7
27 Proizvodnja električne opreme	77,8	68,7	91,6	80,9
28 Proizvodnja mašina i uređaja, d. n.	108,5	89,7	112,7	100,8
29 Proizvodnja motornih vozila, prikolica i poluprikolica	41,3	107,0	45,1	41,1
31 Proizvodnja namještaja	136,5	127,1	149,2	98,9
32 Ostala prerađivačka industrija	116,9	92,2	126,8	90,9
33 Popravak i instaliranje mašina i opreme	110,1	104,0	97,5	104,3
D PROIZVODNJA I SNABDIJEVANJE/OPSKRBA ELEKTRIČNOM ENERGIJOM I PLINOM (OSIM 35.3)¹	114,1	103,2	168,1	105,1
35 Proizvodnja i snabdijevanje/opskrba električnom energijom i plinom (osim 35.3) ¹	114,1	103,2	168,1	105,1

1) Grana djelatnosti 35.3, Proizvodnja i snabdijevanje/opskrba parom i klimatizacija

VANJSKA TRGOVINA

IZVOZ PO PODRUČJIMA KLASIFIKACIJE
DJELETNOSTI KD BiH 2010 u 000 KMUVOZ PO PODRUČJIMA KLASIFIKACIJE
DJELETNOSTI KD BiH 2010 u 000 KM

	X 2020	XI 2020	XI 2020 X 2020	I - XI 2019	I - XI 2020	I-XI 2020 I-XI 2019	X 2020	XI 2020	XI 2020 X 2020	I - XI 2019	I - XI 2020	I-XI 2020 I-XI 2019
UKUPNO	129.315	125.752	97,2	1.422.191	1.244.705	87,5	124.734	117.321	94,1	1.616.072	1.298.365	80,3
A Poljoprivreda, šumarstvo i ribarstvo	746	493	66,2	3.154	4.118	130,6	4.380	4.788	109,3	70.270	57.757	82,2
B Vađenje rude i kamena	220	215	97,4	2.522	2.216	87,8	8.746	7.035	80,4	237.086	122.335	51,6
C Prerađivačka industrija	123.255	119.346	96,8	1.382.356	1.198.365	86,7	111.133	105.091	94,6	1.305.977	1.108.672	84,9
D Proizvodnja i snabdijevanje električnom energijom, gasom/plinom, parom i klimatizacija	-	-	-	-	-	-	-	-	-	-	-	-
Ostalo	5.094	5.699	111,9	34.160	35.070	102,7	476	407	85,7	2.739	3.043	111,1
Nerazvrstano po kategorijama	-	-	-	-	4.937	-	-	-	-	-	6.558	-

Izvor: Baza podataka Uprave za indirektno/neizravno oporezivanje BiH

Prethodni podaci

IZVOZ PO SEKTORIMA I ODSJECIMA
SMTK - Rev. 4 u 000 KMUVOZ PO SEKTORIMA I ODSJECIMA
SMTK - Rev. 4 u 000 KM

	X 2020	XI 2020	XI 2020 X 2020	I - XI 2019	I - XI 2020	I-XI 2020 I-XI 2019	X 2020	XI 2020	XI 2020 X 2020	I - XI 2019	I - XI 2020	I-XI 2020 I-XI 2019
UKUPNO	129.315	125.752	97,2	1.422.191	1.244.705	87,5	124.734	117.321	94,1	1.616.072	1.298.365	80,3
0 HRANA I ŽIVE ŽIVOTINJE	5.854	5.185	88,6	37.672	49.272	130,8	12.906	12.707	98,5	153.387	141.379	92,2
00 Žive životinje	-	-	-	-	-	-	479	354	73,9	5.578	4.754	85,2
01 Meso i mesne prerađevine	1.310	677	51,7	8.250	9.579	116,1	5.139	5.347	104,0	58.532	49.334	84,3
02 Mlijeko, mliječne prerađevine i jaja	-	-	-	-	-	-	337	241	71,5	4.646	3.962	85,3
03 Ribe, vodozemci i njihove prerađevine	-	-	-	-	-	-	-	-	-	-	-	-
13 Žitarice i proizvodi od žitarica	1.848	1.812	98,1	12.705	15.043	118,4	1.893	2.193	115,8	25.445	24.929	98,0
05 Voće i povrće	1.919	1.576	82,1	6.546	12.605	192,6	1.002	1.042	104,0	12.027	12.385	103,0
06 Šećer, šećerne prerađevine i med	24	14	58,3	229	224	97,8	22	66	300,0	260	279	107,3
07 Kafa, čaj, kakao i začini	615	923	150,1	7.529	9.914	131,7	1.351	1.814	134,3	17.360	19.632	113,1
08 Hrana za životinje	82	71	86,6	1.403	1.101	78,5	2.005	1.068	53,3	24.505	21.086	86,0
09 Ostali jestivi proizvodi	56	112	200,0	1.010	806	79,8	678	582	85,8	5.034	5.018	99,7
1 PIĆA I DUHAN	27	39	144,4	391	351	89,8	165	343	207,9	4.509	3.369	74,7
11 Pića	27	39	144,4	391	351	89,8	165	343	207,9	4.509	3.369	74,7
12 Duhani i proizvodi od duhana	-	-	-	-	-	-	-	-	-	-	-	-
2 SIROVE MATERIJNE NEJESTIVE, OSIM GORIVA	9.276	9.356	100,9	69.399	72.885	105,0	2.688	2.654	98,7	62.041	28.326	45,7
21 Sirove kože i sirovo krzno	679	573	84,4	12.598	5.602	44,5	200	115	57,5	10.742	3.192	29,7
22 Uljano sjemenje i plodovi	5	1	20,0	21	14	66,7	338	39	11,5	2.243	1.931	86,1
23 Sirovi i sintetički kaučuk	-	-	-	2	17	850,0	40	81	202,5	337	484	143,6
24 Drvo i pluta	3.500	3.155	90,1	22.723	31.441	138,4	1.463	1.797	122,8	26.486	16.887	63,8
25 Celuloza i papirni otpaci	90	72	80,0	866	633	73,1	18	51	283,3	287	327	113,9
26 Sirova tekstilna vlakna i njihovi otpaci	-	-	-	72	1	1,4	110	74	67,3	484	531	109,7
27 Prirodna đubriva i minerali osim goriva	1.233	949	77,0	8.775	9.670	110,2	200	211	105,5	2.366	2.125	89,8
28 Metalne rude i otpaci od metala	3.546	4.345	122,5	23.446	23.534	100,4	14	91	650,0	16.161	332	2,1
29 Sirovine biljne i životinjske, ostale	223	261	117,0	896	1.973	220,2	305	195	63,9	2.935	2.517	85,8

VANJSKA TRGOVINA

IZVOZ PO SEKTORIMA I ODSJECIMA
SMTK - Rev. 4 u 000 KM (nastavak)UVOZ PO SEKTORIMA I ODSJECIMA
SMTK - Rev. 4 u 000 KM (nastavak)

	X 2020	XI 2020	XI 2020 X 2020	I - XI 2019	I - XI 2020	I-XI 2020 I-XI 2019	X 2020	XI 2020	XI 2020 X 2020	I - XI 2019	I - XI 2020	I-XI 2020 I-XI 2019
3 MINERALNA GORIVA, MAZIVA I SRODNI PROIZVODI	1.056	1.552	147,0	15.410	11.012	71,5	13.081	12.325	94,2	329.420	184.362	56,0
32 Ugalj, koks i briketi	149	172	115,4	1.937	1.698	87,7	8.571	6.833	79,7	248.330	132.991	53,6
33 Nafta i derivati od nafte	907	1.380	152,1	13.473	9.314	69,1	4.359	5.232	120,0	78.974	48.719	61,7
34 Prirodni i industrijski gas	-	-	-	-	-	-	151	260	172,2	2.116	2.652	125,3
35 Električna energija	-	-	-	-	-	-	-	-	-	-	-	-
4 ULJA, MASTI I VOSKOVI ŽIVOTINJSKOG ILI BILJNOG PORIJEKLA	53	51	96,2	2	290	-	1.513	1.111	73,4	8.989	10.730	119,4
41 Životinjska ulja i masti	51	51	100,0	-	287	-	114	21	18,4	357	705	197,5
42 Biljna ulja i masti, sirova i rafinirana	-	-	-	2	1	50,0	1.399	1.075	76,8	8.331	9.921	119,1
43 Prerađena biljna i životinjska ulja i masnoće	2	-	-	-	2	-	-	15	-	301	104	34,6
5 HEMIJSKI/KEMIJSKI PROIZVODI	1.807	1.657	91,7	9.831	14.070	143,1	18.789	20.788	110,6	193.757	192.729	99,5
51 Organske hemikalije/kemikalije	-	-	-	159	-	-	920	981	106,6	7.172	7.566	105,5
52 Anorganske hemikalije/kemikalije	-	-	-	2.058	319	15,5	327	294	89,9	4.148	3.769	90,9
53 Boje i štavila	27	43	159,3	513	388	75,6	1.159	610	52,6	10.283	8.957	87,1
54 Medicinski i farmaceutski proizvodi	-	-	-	17	124	729,4	5.931	8.277	139,6	69.837	69.172	99,0
55 Toaletni proizvodi i proizvodi za čišćenje	-	7	-	54	55	101,9	689	516	74,9	5.602	5.872	104,8
56 Vještačka đubriva	72	95	131,9	987	950	96,3	213	157	73,7	1.806	1.500	83,1
57 Plastične mase u primarnim oblicima	262	294	112,2	2.353	2.824	120,0	3.957	4.758	120,2	43.521	44.532	102,3
58 Plastične mase, ne-primarni oblici	1.433	1.106	77,2	3.160	8.928	282,5	3.681	3.718	101,0	38.987	37.100	95,2
59 Ostale hemikalije/kemikalije	13	112	861,5	530	482	90,9	1.912	1.477	77,2	12.401	14.261	115,0
6 INDUSTRIJSKI PROIZVODI, RAZVRSTANI UGLAVNOM PO VRSTI SIROVINA	50.672	54.433	107,4	645.324	537.027	83,2	44.964	40.030	89,0	500.448	422.335	84,4
61 Koža, krzno i proizvodi od kože i krzna	395	1.284	325,1	13.806	8.511	61,6	1.833	1.815	99,0	31.039	16.458	53,0
62 Guma i gumeni proizvodi	100	89	89,0	589	796	135,1	1.060	854	80,6	8.234	8.773	106,5
63 Proizvodi od drveta, osim namještaja	1.347	1.244	92,4	25.519	15.068	59,0	1.590	1.166	73,3	14.156	13.818	97,6
64 Papir, ljepenka i ostali slični proizvodi	10.102	11.761	116,4	76.346	91.524	119,9	2.324	2.202	94,8	24.706	22.910	92,7
65 Predivo, tkanine i tekstilni proizvodi	1.555	2.990	192,3	18.792	20.156	107,3	13.617	13.770	101,1	172.995	134.320	77,6
66 Proizvodi od nemetalnih minerala	2.333	2.281	97,8	20.706	23.067	111,4	4.310	3.985	92,5	37.804	36.115	95,5
67 Željezo i čelik	22.109	22.752	102,9	367.799	251.979	68,5	12.604	10.052	79,8	136.313	122.429	89,8
68 Obojeni metali	192	54	28,1	301	1.367	454,2	1.301	1.032	79,3	14.487	13.199	91,1
69 Metalni proizvodi	12.539	11.978	95,5	121.466	124.559	102,5	6.325	5.154	81,5	60.714	54.313	89,5
7 MAŠINE/STROJEVI I TRANSPORTNA SREDSTVA	20.090	17.371	86,5	210.714	194.497	92,3	17.563	17.297	98,5	226.965	202.020	89,0
71 Pogonske mašine i oprema	22	42	190,9	1.806	846	46,8	833	642	77,1	15.990	11.905	74,5
72 Mašine specijalizirane za određene industrije	947	755	79,7	15.383	12.280	79,8	2.939	2.925	99,5	29.770	34.056	114,4
73 Mašine za obradu metala	742	498	67,1	8.947	5.394	60,3	464	1.495	322,2	16.909	12.599	74,5
74 Ostale industrijske mašine i dijelovi	11.428	10.768	94,2	105.409	114.453	108,6	5.212	4.763	91,4	54.845	59.365	108,2
75 Kancelarijske mašine i mašine za automatsku obradu podataka	4	41	-	758	127	16,8	195	213	109,2	2.272	1.542	67,9
76 Telekomunikacijski aparati i aparati za snimanje zvuka	17	10	58,8	21	47	223,8	406	292	71,9	3.540	3.945	111,4
77 Električne mašine, aparati i uređaji	4.326	3.737	86,4	54.236	42.402	78,2	2.642	2.638	99,8	34.084	29.197	85,7
78 Drumska vozila	2.604	1.520	58,4	24.044	18.948	78,8	4.870	4.254	87,4	69.431	49.311	71,0
79 Ostala transportna vozila	-	-	-	110	-	-	2	75	-	124	100	80,6
8 RAZNI INDUSTRIJSKI PROIZVODI	40.480	36.108	89,2	433.248	364.550	84,1	13.065	10.066	77,0	136.556	107.001	78,4
81 Montažne zgrade, sanitarni, rasvjetni i grijajući uređaji	945	1.036	109,6	11.721	10.621	90,6	477	375	78,6	4.696	4.233	90,1
82 Namještaj i njegovi dijelovi	8.529	8.166	95,7	83.719	78.611	93,9	2.380	1.856	78,0	23.395	19.885	85,0
83 Torbe, tašne, neseseri i slični proizvodi	1.040	662	63,7	80	4.742	-	286	25	8,7	2.284	1.678	73,5
84 Odjeća	20.215	17.079	84,5	243.974	182.279	74,7	2.170	1.657	76,4	25.563	16.940	66,3
85 Obuća	2.076	2.322	111,8	39.785	30.515	76,7	3.087	1.224	39,7	27.611	18.472	66,9
87 Naučni i kontrolni instrumenti	18	56	311,1	291	377	129,6	713	1.145	160,6	7.533	7.506	99,6
88 Fotografski i optički proizvodi, satovi	-	-	-	-	-	-	83	30	36,1	1.027	856	83,3
89 Ostali industrijski proizvodi	7.657	6.787	88,6	53.678	57.405	106,9	3.869	3.754	97,0	44.447	37.431	84,2
9 Proizvodi, nerazvrstani po kategorijama	-	-	-	200	751	375,5	-	-	-	-	6.114	-

Izvor: Baza podataka Uprave za indirektno/neizravno oporezivanje BiH

Prethodni podaci

VANJSKA TRGOVINA

IZVOZ PREMA MEĐUNARODNOJ KLASIFIKACIJI
EKONOMSKE NAMJENE PROIZVODA (BEC) Rev. 4
u 000 KMUVOZ PREMA MEĐUNARODNOJ KLASIFIKACIJI
EKONOMSKE NAMJENE PROIZVODA (BEC) Rev. 4
u 000 KM

	X 2020	XI 2020	$\frac{XI\ 2020}{X\ 2020}$	I - XI 2019	I - XI 2020	$\frac{I-XI\ 2020}{I-XI\ 2019}$	X 2020	XI 2020	$\frac{XI\ 2020}{X\ 2020}$	I - XI 2019	I - XI 2020	$\frac{I-XI\ 2020}{I-XI\ 2019}$
UKUPNO	129.315	125.752	97,2	1.422.191	1.244.705	87,5	124.734	117.321	94,1	1.616.072	1.298.365	80,3
1. Hrana i pića	5.802	5.154	88,8	36.663	48.526	132,4	11.909	12.061	101,3	134.043	125.365	93,5
2. Industrijski materijali	63.223	66.736	105,6	758.329	639.832	84,4	64.751	59.393	91,7	743.810	620.717	83,5
3. Goriva i maziva	699	858	122,7	4.367	4.545	104,1	12.159	10.864	89,3	311.368	172.555	55,4
4. Kapitalni proizvodi (osim transportnih sredstava), dijelovi i pribor	16.530	15.555	94,1	167.525	161.697	96,5	13.417	14.205	105,9	162.028	160.279	98,9
5. Transportna sredstva, njihovi dijelovi i pribor	4.118	2.630	63,9	48.789	34.256	70,2	5.159	4.555	88,3	73.998	52.337	70,7
6. Proizvodi za široku potrošnju	38.905	34.819	89,5	406.517	350.873	86,3	17.267	16.243	94,1	189.170	159.478	84,3
7. Proizvodi, drugdje nspomenuti	38	-	-	1	4.976	-	72	-	-	1.655	7.634	461,3

Izvor: Baza podataka Uprave za indirektno/neizravno oporezivanje BiH

Prethodni podaci

IZVOZ PO ZEMLJAMA PREMA GEOGRAFSKIM
ZONAMA u 000 KMUVOZ PO ZEMLJAMA PREMA GEOGRAFSKIM
ZONAMA u 000 KM

	X 2020	XI 2020	$\frac{XI\ 2020}{X\ 2020}$	I - XI 2019	I - XI 2020	$\frac{I-XI\ 2020}{I-XI\ 2019}$	X 2020	XI 2020	$\frac{XI\ 2020}{X\ 2020}$	I - XI 2019	I - XI 2020	$\frac{I-XI\ 2020}{I-XI\ 2019}$
UKUPNO	129.315	125.752	97,2	1.422.191	1.244.705	87,5	124.734	117.321	94,1	1.616.072	1.298.365	80,3
ZEMLJE EU	101.074	97.470	96,4	1.098.556	971.211	88,4	80.218	77.860	97,1	962.876	804.236	83,5
Austrija	3.476	3.751	107,9	57.969	40.641	70,1	4.788	4.575	95,6	55.533	46.416	83,6
Belgija	418	611	146,2	5.721	4.420	77,3	1.799	1.870	103,9	12.853	15.160	117,9
Bugarska	211	87	41,2	9.419	7.797	82,8	1.658	1.582	95,4	13.145	28.068	213,5
Češka	1.489	1.685	113,2	27.631	17.043	61,7	2.148	2.425	112,9	51.614	30.385	58,9
Kipar	-	-	-	2.902	2	0,1	-	-	-	5	4	80,0
Danska	1.212	494	40,8	7.337	5.569	75,9	202	403	199,5	2.849	2.580	90,6
Estonija	-	-	-	9	4	44,4	7	2	28,6	60	680	-
Finska	43	6	14,0	206	280	135,9	510	349	68,4	2.312	13.196	570,8
Francuska	7.523	6.562	87,2	46.858	57.728	123,2	3.053	1.868	61,2	19.178	19.823	103,4
Grčka	95	168	176,8	6.818	1.945	28,5	121	453	374,4	1.639	2.362	144,1
Hrvatska	12.562	11.878	94,6	146.769	128.949	87,9	4.181	4.273	102,2	54.908	48.473	88,3
Irska	-	-	-	47	98	208,5	95	113	118,9	744	698	93,8
Italija	14.498	15.176	104,7	173.616	130.782	75,3	20.933	19.526	93,3	263.357	177.677	67,5
Latvija (Letonija)	9	-	-	23	16	69,6	7	-	-	176	41	23,3
Litvanija	-	49	-	46	168	365,2	4	71	-	286	331	115,7
Luksemburg	54	16	29,6	795	1.421	178,7	13	96	738,5	646	670	103,7
Mađarska	1.891	1.589	84,0	38.288	22.446	58,6	3.973	3.716	93,5	42.686	35.771	83,8
Malta	-	-	-	-	81	-	252	201	79,8	3.823	2.636	69,0
Nizozemska (Holandija)	5.680	5.314	93,6	38.912	46.376	119,2	2.151	2.097	97,5	19.526	20.079	102,8
Njemačka	27.761	28.205	101,6	296.247	286.608	96,7	16.104	15.581	96,8	195.886	168.675	86,1
Poljska	1.574	1.298	82,5	34.158	13.930	40,8	5.350	4.764	89,0	81.073	60.306	74,4
Portugal	53	54	101,9	552	576	104,3	303	424	139,9	2.953	2.547	86,3

VANJSKA TRGOVINA

IZVOZ PO ZEMLJAMA PREMA GEOGRAFSKIM
ZONAMA u 000 KM (nastavak)UVOZ PO ZEMLJAMA PREMA GEOGRAFSKIM
ZONAMA u 000 KM (nastavak)

	X 2020	XI 2020	XI 2020 X 2020	I - XI 2019	I - XI 2020	I-XI 2020 I-XI 2019	X 2020	XI 2020	XI 2020 X 2020	I - XI 2019	I - XI 2020	I-XI 2020 I-XI 2019
Rumunija	11.750	9.292	79,1	90.046	99.147	110,1	1.061	1.114	105,0	12.652	11.640	92,0
Slovačka	236	285	120,8	3.064	1.957	63,9	748	1.069	142,9	10.005	8.278	82,7
Slovenija	8.353	8.700	104,2	92.632	84.866	91,6	7.657	8.138	106,3	88.504	83.990	94,9
Španija	662	280	42,3	5.487	3.977	72,5	1.514	2.419	159,8	18.010	15.607	86,7
Švedska	1.524	1.970	129,3	13.003	14.384	110,6	1.586	731	46,1	8.453	8.143	96,3
Velika Britanija	-	-	-	1	-	-	-	-	-	-	-	-
ZEMLJE EFTE	1.884	1.936	102,8	20.988	21.433	102,1	1.997	2.869	143,7	27.649	22.393	81,0
Island	-	-	-	27	-	-	-	-	-	-	28	-
Lihtenštajn	350	603	172,3	2.036	5.921	290,8	93	20	21,5	875	774	88,5
Norveška	1.168	739	63,3	12.665	12.207	96,4	1.304	1.447	111,0	16.321	15.615	95,7
Švicarska	366	594	162,3	6.260	3.305	52,8	600	1.402	233,7	10.453	5.976	57,2
OSTALE EVROPSKE ZEMLJE	24.176	22.926	94,8	242.794	224.365	92,4	21.926	26.060	118,9	276.395	253.530	91,7
Albanija	2.510	1.831	72,9	55.707	36.278	65,1	85	73	85,9	718	977	136,1
Crna Gora	1.795	1.762	98,2	644	15.529	-	700	372	53,1	2.783	4.457	160,2
Kosovo	949	716	75,4	17.248	11.178	64,8	2.216	2.682	121,0	21.464	20.566	95,8
Sjeverna Makedonija	14	-	-	201	139	69,2	760	6.351	835,7	24.574	20.615	83,9
Ruska Federacija	13.564	12.358	91,1	128.795	119.923	93,1	9.709	8.265	85,1	115.634	106.518	92,1
Srbija	4.035	5.066	125,6	30.997	31.051	100,2	7.707	7.539	97,8	87.931	80.883	92,0
Turska	1.141	905	79,3	8.131	8.728	107,3	598	491	82,1	11.136	7.557	67,9
Ostale zemlje	168	288	171,4	1.071	1.539	143,7	151	287	190,1	12.155	11.957	98,4
AFRIKA	64	865	-	40.062	6.446	16,1	218	65	29,8	21.401	1.985	9,3
ZEMLJE SJEVERNE AFRIKE	37	774	-	38.400	6.103	15,9	142	46	32,4	1.570	1.187	75,6
OSTALE AFRIČKE ZEMLJE	27	91	337,0	1.662	343	20,6	76	19	25,0	19.831	798	4,0
AMERIKA	256	480	187,5	4.695	5.473	116,6	10.604	2.207	20,8	232.133	128.837	55,5
ZEMLJE SJEVERNE AMERIKE	213	386	181,2	3.879	5.088	131,2	8.786	1.043	11,9	211.408	110.573	52,3
Kanada	3	94	-	407	528	129,7	17	266	-	1.713	1.000	58,4
SAD	210	292	139,0	3.472	4.560	131,3	8.769	777	8,9	209.695	109.573	52,3
Ostale zemlje	-	-	-	-	-	-	-	-	-	-	-	-
ZEMLJE CENTRALNE AMERIKE I KARIBA	43	94	218,6	573	279	48,7	316	403	127,5	4.772	2.774	58,1
ZEMLJE JUŽNE AMERIKE	-	-	-	243	106	43,6	1.502	761	50,7	15.953	15.490	97,1
AZIJA	1.585	1.814	114,4	13.937	14.063	100,9	9.597	8.253	86,0	95.177	86.493	90,9
ZEMLJE BLISKOG I SREDNJEG ISTOKA	435	137	31,5	2.964	4.108	138,6	122	226	185,2	2.520	2.060	81,7
OSTALE ZEMLJE AZIJE	1.150	1.677	145,8	10.973	9.955	90,7	9.475	8.027	84,7	92.657	84.433	91,1
Indija	153	193	126,1	3.919	2.537	64,7	1.076	895	83,2	9.179	9.336	101,7
Japan	-	-	-	-	-	-	267	208	77,9	3.545	3.361	94,8
Kina	424	775	182,8	4.394	3.844	87,5	5.846	4.505	77,1	58.033	52.746	90,9
Malezija	101	174	172,3	58	607	-	112	17	15,2	1.983	1.219	61,5
Ostale zemlje	472	535	113,3	2.602	2.967	114,0	2.174	2.402	110,5	19.917	17.771	89,2
ZEMLJE OKEANIJE I POLARNOG REGIONA	276	261	94,6	1.159	1.714	147,9	59	2	3,4	96	74	77,1
AUSTRALIJA I NOVI ZELAND	276	261	94,6	1.159	1.714	147,9	59	2	3,4	65	73	112,3
Australija	276	261	94,6	1.087	1.663	153,0	59	-	-	11	60	545,5
Novi Zeland	-	-	-	72	51	70,8	-	2	-	46	12	26,1
Ostale zemlje	-	-	-	-	-	-	-	-	-	8	1	12,5
OSTALE ZEMLJE OKEANIJE I POLARNOG REGIONA	-	-	-	-	-	-	-	-	-	31	1	3,2
Neraspoređeno	-	-	-	-	-	-	115	5	4,3	345	817	236,8

Izvor: Baza podataka Uprave za indirektno/neizravno oporezivanje BiH

Prethodni podaci

TURIZAM

TURISTIČKI PROMET ZA NOVEMBAR / STUDENI 2020. GODINE
KAPACITETI, TURISTI I NOĆENJA

	Dolasci turista				Noćenja turista			
	XI 2020	XI 2020 XI 2019	I - XI 2020	I - XI 2020 I - XI 2019	XI 2020	XI 2020 XI 2019	I - XI 2020	I - XI 2020 I - XI 2019
DOLASCI I NOĆENJA TURISTA								
UKUPNO	2.046	79,8	20.133	56,2	5.815	72,2	71.108	60,8
Domaći	1.730	128,6	15.508	82,6	5.040	95,2	57.437	74,5
Strani	316	25,9	4.625	27,2	775	28,1	13.671	34,2
BROJ LEŽAJA	1.380							

DOLASCI I NOĆENJA TURISTA PREMA VRSTAMA OBJEKATA

UKUPNO	2.046	79,8	20.133	56,2	5.815	72,2	71.108	60,8
Hoteli i sličan smještaj	1.904	79,9	18.822	58,5	5.563	73,2	67.599	62,7
Odmarališta i slični objekti za kraći odmor	142	78,45	1.311	36,3	252	55,63	3.509	38,5
Kampovi i prostori za kampiranje	-	-	-	-	-	-	-	-
Ostali smještaj	-	-	-	-	-	-	-	-
DOMAĆI	1.730	128,6	15.508	82,6	5.040	95,2	57.437	74,5
Hoteli i sličan smještaj	1.613	125,3	14.618	82,9	4.859	93,4	55.200	73,5
Odmarališta i slični objekti za kraći odmor	117	201,72	890	77,7	181	190,53	2.237	111,91
Kampovi i prostori za kampiranje	-	-	-	-	-	-	-	-
Ostali smještaj	-	-	-	-	-	-	-	-
STRANI	316	25,9	4.625	27,2	775	28,1	13.671	34,2
Hoteli i sličan smještaj	291	26,6	4.204	28,9	704	29,4	12.399	37,8
Odmarališta i slični objekti za kraći odmor	25	20,33	421	17,1	71	19,83	1.272	17,9
Kampovi i prostori za kampiranje	-	-	-	-	-	-	-	-
Ostali smještaj	-	-	-	-	-	-	-	-

DOLASCI I NOĆENJA TURISTA PREMA NAČINU DOLASKA

	Individualno				Organizirano			
	dolasci turista		noćenje turista		dolasci turista		noćenje turista	
	XI 2020	Struktura %	XI 2020	Struktura %	XI 2020	Struktura %	XI 2020	Struktura %
UKUPNO	1.881	91,9	5.392	92,7	165	8,1	423	7,3
Domaći	1.663	88,4	4.877	90,4	67	40,6	163	38,5
Strani	218	11,6	515	9,6	98	59,4	260	61,5

SVRHA DOLASKA TURISTA

	Poslovno				Ostalo			
	dolasci turista		noćenje turista		dolasci turista		noćenje turista	
	XI 2020	Struktura %	XI 2020	Struktura %	XI 2020	Struktura %	XI 2020	Struktura %
UKUPNO	342	16,7	790	13,6	1.704	83,3	5.025	86,4
Domaći	209	61,1	416	52,7	1.521	89,3	4.624	92,0
Strani	133	38,9	374	47,3	183	10,7	401	8,0

TURIZAM

DOLASCI I NOĆENJA TURISTA PO ZEMLJAMA PREBIVALIŠTA

	Dolasci turista				Noćenja turista			
	XI 2020	XI 2020 XI 2019	I - XI 2020	I - XI 2020 I - XI 2019	XI 2020	XI 2020 XI 2019	I - XI 2020	I - XI 2020 I - XI 2019
UKUPNO STRANI	316	25,9	4.625	27,2	775	28,1	13.671	34,2
Albanija	-	-	8	8,8	-	-	21	10,9
Austrija	7	16,3	129	18,2	22	29,7	331	20,4
Belgija	4	80,0	18	10,7	17	113,3	57	10,2
Bugarska	2	66,7	17	13,8	5	166,7	67	20,4
Crna Gora	9	22,0	55	19,4	10	17,5	128	18,4
Češka	1	3,9	34	7,6	6	8,2	67	7,0
Danska	-	-	40	36,4	-	-	113	25,2
Estonija	-	-	-	-	-	-	-	-
Finska	4	-	14	13,6	35	-	70	31,1
Francuska	-	-	53	18,0	-	-	109	16,2
Grčka	2	100,0	8	8,4	2	15,4	13	5,8
Holandija / Nizozemska	4	14,8	98	13,7	14	21,9	283	14,6
Hrvatska	110	33,9	1.309	38,3	295	41,7	4.014	57,7
Irska	-	-	8	61,5	-	-	10	29,4
Island	-	-	-	-	-	-	-	-
Italija	6	3,2	188	17,9	10	2,3	496	18,6
Kipar	-	-	25	83,3	-	-	125	131,6
Latvija	-	-	2	6,9	-	-	2	2,2
Litvanija	-	-	3	7,9	-	-	3	2,8
Luksemburg	-	-	8	23,5	-	-	14	20,3
Mađarska	3	27,3	25	6,0	4	18,2	40	5,8
Sjeverna Makedonija	6	21,4	158	76,7	9	23,1	788	201,5
Malta	-	-	2	-	-	-	5	-
Norveška	-	-	13	12,0	-	-	69	22,0
Njemačka	17	18,1	370	21,4	92	38,0	1.267	24,9
Poljska	-	-	99	31,5	-	-	344	38,5
Portugal / Portugalija	-	-	9	112,5	-	-	33	173,7
Rumunija / Rumunjska	1	8,3	20	19,2	2	6,9	39	17,8
Rusija	2	33,3	14	33,3	4	17,4	30	37,5
Slovačka	-	-	30	22,1	-	-	175	60,3
Slovenija	18	16,4	394	26,4	45	28,5	791	33,3
Srbija	53	42,4	770	53,9	79	29,6	1.972	65,8
Španija / Španjolska	6	-	15	20,3	12	200,0	27	13,1
Švajcarska / Švicarska	2	12,5	87	28,3	5	12,5	204	24,8
Švedska	-	-	50	16,2	-	-	71	7,8

TURIZAM

DOLASCI I NOĆENJA TURISTA PO ZEMLJAMA PREBIVALIŠTA (nastavak)

	Dolasci turista				Noćenja turista			
	XI 2020	XI 2020 XI 2019	I - XI 2020	I - XI 2020 I - XI 2019	XI 2020	XI 2020 XI 2019	I - XI 2020	I - XI 2020 I - XI 2019
Turska	16	55,2	177	26,7	53	82,8	626	40,0
Ujedinjeno Kraljevstvo	1	10,0	94	36,6	8	40,0	268	26,0
Ukrajina	30	-	61	135,6	30	-	146	228,1
Ostale evropske zemlje	-	-	23	16,1	-	-	213	42,1
Egipat	-	-	1	20,0	-	-	1	7,7
Južnoafrička Republika	-	-	8	-	-	-	84	-
Ostale afričke zemlje	3	100,0	16	50,0	3	60,0	82	143,9
Kanada	-	-	1	1,6	-	-	2	1,4
SAD	3	27,3	44	17,7	3	8,6	151	19,5
Ostale sjeverno - američke zemlje	-	-	1	33,3	-	-	1	5,9
Brazil	-	-	4	33,3	-	-	7	43,8
Ostale zemlje Južne i Srednje Amerike	-	-	-	-	-	-	-	-
Bahrein	-	-	-	-	-	-	-	-
Indija	-	-	1	4,6	-	-	1	1,0
Iran	-	-	-	-	-	-	-	-
Izrael	-	-	32	168,4	-	-	96	252,6
Japan	-	-	1	33,3	-	-	1	11,1
Južna Koreja	-	-	1	8,3	-	-	1	3,6
Katar	-	-	2	5,1	-	-	8	7,1
Narodna Republika Kina	-	-	5	16,7	-	-	6	6,0
Kuvajt	4	-	12	33,3	8	-	18	30,0
Malezija	-	-	4	-	-	-	22	-
Oman	-	-	2	1,0	-	-	2	0,4
Saudijska Arabija	-	-	14	3,9	-	-	20	3,2
Ujedinjeni Arapski Emirati	2	22,2	15	15,3	2	22,2	28	18,0
Ostale azijske zemlje	-	-	14	8,4	-	-	27	5,7
Australija	-	-	19	22,6	-	-	82	35,3
Novi Zeland	-	-	-	-	-	-	-	-
Ostale zemlje Okeanije	-	-	-	-	-	-	-	-

BOSANSKO - PODRINJSKI KANTON

PRIRODNO KRETANJE STANOVNIŠTVA I BRAKOVI

PRIRODNO KRETANJE STANOVNIŠTVA I BRAKOVI PO MJESTU UOBIČAJENOG STANOVANJA

Općina	Ukupno rođeni	Živorodeni			Mrtvorodeni	Mjesto porođaja			Umrli			Od toga		Broj zaključenih brakova	Broj razvedenih brakova
		ukupno	po spolu			u zdravstvenoj ustanovi	na drugom mjestu		ukupno	po spolu		umrla dojenčad	nasilne smrti		
			muški	ženski			sa stručnom pomoći	bez stručne pomoći		muški	ženski				

Za mjesec novembar / studeni 2020. godine - prvi rezultati

UKUPNO	14	14	6	8	-	14	-	-	55	33	22	-	2	5	2
Foča	2	2	-	2	-	2	-	-	5	2	3	-	-	-	-
Grad Goražde	11	11	5	6	-	11	-	-	48	29	19	-	2	5	2
Pale	1	1	1	-	-	1	-	-	2	2	-	-	-	-	-

Za period januar / siječanj - novembar / studeni 2020. godine - prvi rezultati

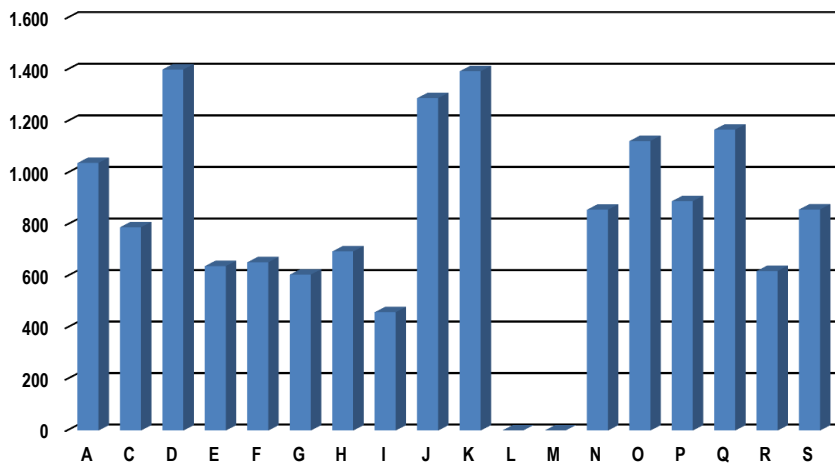
UKUPNO	162	161	81	80	1	162	-	-	314	175	139	1	9	115	22
Foča	8	8	2	6	-	8	-	-	21	12	9	-	-	7	1
Grad Goražde	152	151	77	74	1	152	-	-	272	152	120	1	8	105	20
Pale	2	2	2	-	-	2	-	-	21	11	10	-	1	3	1

PLAĆE

PROSJEČNA MJESEČNA ISPLAĆENA NETO I BRUTO PLAĆA ZAPOSLENIH PO PODRUČJIMA KD BiH 2010

	Prosječna neto plaća u KM					Prosječna bruto plaća u KM				
	Ø 2019	X 2020	XI 2020	Index XI 2020 Ø 2019	Index XI 2020 X 2020	Ø 2019	X 2020	XI 2020	Index XI 2020 Ø 2019	Index XI 2020 X 2020
UKUPNO	810	874	862	106,4	98,6	1.245	1.346	1.326	106,5	98,5
A Poljoprivreda, šumarstvo i ribolov	895	1.039	1.039	116,1	100,0	1.370	1.600	1.602	116,9	100,1
C Prerađivačka industrija	711	794	790	111,1	99,5	1.094	1.224	1.218	111,3	99,5
D Proizvodnja i snabdijevanje električnom energijom, plinom parom i klimatizacija	1.613	1.554	1.401	86,9	90,2	2.518	2.423	2.178	86,5	89,9
E Snabdijevanje vodom; uklanjanje otpadnih voda, upravljanje otpadom te djelatnosti sanacije okoliša	645	666	639	99,1	95,9	973	1.009	966	99,3	95,7
F Građevinarstvo	647	665	654	101,1	98,3	974	1.005	988	101,4	98,3
G Trgovina na veliko i na malo; popravak motornih vozila i motocikala	565	608	606	107,3	99,7	851	919	917	107,8	99,8
H Prijevoz i skladištenje	716	703	696	97,2	99,0	1.085	1.065	1.052	97,0	98,8
I Djelatnosti pružanja smještaja te pripreme i usluživanja hrane (hotelijerstvo i ugostiteljstvo)	425	459	460	108,2	100,2	631	682	684	108,4	100,3
J Informacije i komunikacije	1.305	1.307	1.290	98,9	98,7	2.036	2.052	2.000	98,2	97,5
K Finansijske djelatnosti i djelatnosti osiguranja	1.683	1.414	1.394	82,8	98,6	2.650	2.219	2.186	82,5	98,5
L Poslovanje nekretninama	-	-	-	-	-	-	-	-	-	-
M Stručne, naučne i tehničke djelatnosti	-	-	-	-	-	-	-	-	-	-
N Administrativne i pomoćne uslužne djelatnosti	872	877	858	98,4	97,8	1.328	1.341	1.311	98,7	97,8
O Javna uprava i odbrana; obavezno socijalno osiguranje	1.120	1.147	1.124	100,4	98,0	1.725	1.769	1.732	100,4	97,9
P Obrazovanje	878	902	891	101,5	98,8	1.350	1.389	1.370	101,5	98,6
Q Djelatnosti zdravstvene socijalna zaštite	1.125	1.195	1.168	103,8	97,7	1.742	1.854	1.811	104,0	97,7
R Umjetnost, zabava i rekreacija	636	635	620	97,5	97,6	965	964	941	97,5	97,6
S Ostale uslužne djelatnosti	892	858	859	96,3	100,1	1.346	1.299	1.301	96,7	100,2

prosječna neto plaća u KM, novembar / studeni 2020.



ZASIJANE POVRŠINE 2019 / 2020. GODINE
ŽITA I INDUSTRIJSKO BILJE

ha

	Zasijano ukupno	Žita ukupno	Pšenica	Raž	Ječam	Zob	Kukuruz ukupno	Heljda	Tritikale	Industrijsko bilje ukupno	Soja
			ozima i jara								
UKUPNO	1.832	82	37	1	10	1	31	2	0	-	-
Foča	232	15	12	-	2	-	1	-	-	-	-
Grad Goražde	1.494	62	23	1	6	-	30	2	-	-	-
Pale	106	5	2	-	2	1	-	-	-	-	-

ZASIJANE POVRŠINE 2019 / 2020. GODINE
POVRTNO BILJE

ha

	Povrtno bilje ukupno	Krompir/ Krumpir ukupno	Mrkva	Crni luk	Bijeli luk/ češnjak	Grah	Grašak	Kupus i kelj	Paradajz/ Rajčica	Paprika zeleno	Krastavci	Salata, zeleno	Špinat i blitva	Ostalo povrće
UKUPNO	652	397	3	28	10	36	5	41	40	42	36	5	5	4
Foča	92	52	1	5	3	7	1	1	4	8	5	2	2	1
Grad Goražde	492	320	1	14	5	22	2	32	30	30	30	2	2	2
Pale	68	25	1	9	2	7	2	8	6	4	1	1	2	1

ZASIJANE POVRŠINE 2019 / 2020. GODINE
STOČNO KRMNO BILJE

ha

	Stočno krmno bilje ukupno	Djetelina	Lucerka / Lucerna	Kukuruz, zeleno masa	Stočna repa	Mješavina mahunarki sa travama i žitima	Travno djetelinske smjese	Ostalo krmno bilje
UKUPNO	1.098	94	885	20	9	25	65	0
Foča	125	30	35	-	-	25	35	-
Grad Goražde	940	54	840	20	6	-	20	-
Pale	33	10	10	-	3	-	10	-

OSTVARENI PRINOSI RANIH USJEVA I VOĆA
2020. GODINA

	Požnjevena površina, ha					Prosječan prinos, t/ha				
	Pšenica merka- ntilna	Raž	Ječam	Zob	Heljda	Pšenica merka- ntilna	Raž	Ječam	Zob	Heljda
UKUPNO	37	1	10	1	2	3,6	2,0	2,5	1,0	1,0
Foča	12	-	2	-	-	4,0	-	3,5	-	-
Grad Goražde	23	1	6	-	2	3,5	2,0	2,4	-	1,0
Pale	2	-	2	1	-	2,0	-	2,0	1,0	-

	Ukupan prinos, tona				
	Pšenica merka- ntilna	Raž	Ječam	Zob	Heljda
UKUPNO	133	2	25	1	2
Foča	48	-	7	-	-
Grad Goražde	81	2	14	-	2
Pale	4	-	4	1	-

OSTVARENI PRINOSI RANIH USJEVA I VOĆA
2020. GODINA

	Broj stabala sposobnih za rod			Prosječan prinos, kg/stablu			Ukupan prinos, tona		
	Trešnje	Višnje	Kajsije	Trešnje	Višnje	Kajsije	Trešnje	Višnje	Kajsije
UKUPNO	30.000	8.300	100	10,1	7,8	1,0	302	65	0
Foča	10.000	1.800	100	1,0	1,0	1,0	10	2	0
Grad Goražde	19.400	6.300	-	15,0	10,0	-	291	63	-
Pale	600	200	-	2,0	1,0	-	1	0	-

OSTVARENI PRINOSI KASNIH USJEVA I VOĆA U 2020. GODINI

1. USJEVI

	Požnjevena površina, hektara	Prinos	
		ukupan, tona	tona po hektaru
Kukuruz, zmo	31	22	0,7
Krompir/Krumpir		6.620	16,7
Mrkva	3	31	10,3
Luk crni/Kapula	28	206	7,3
Luk bijeli/Češnjak	10	28	2,8
Grah-zmo	36	89	2,5
Kupus	39	461	11,8
Paradajz/Rajčica	40	218	5,4
Paprika zelena	42	143	3,4
Krastavac	36	412	11,5
Djetelina, sijeno	94	410	4,4
Lucerka/Lucerna, sijeno		3.768	4,3
Kukuruz, zelena masa	20	420	21,0
Stočna repa	9	135	15,0
Mješavina trava i mahunjača sa žitima	25	38	1,5
Travno-djetelinska smjese	65	293	4,5

OSTVARENI PRINOSI KASNIH USJEVA I VOĆA U 2020. GODINI

2. VOĆE

	Broj stabala sposobnih za rod	Prinos	
		ukupan, tona	kg po stablu
Jabuke	129.480	2.726	21,1
Kruške	56.500	490	8,7
Šjive	220.700	1.758	8,0
Orasi	49.000	156	3,2

PROIZVODNJA, PRODAJA I ZALIHE ŠUMSKIH SORTIMENATA

Novembar / Studeni 2020. godine

m³

	Proizvodnja				Prodaja		Zalihe (stanje krajem mjeseca) 2020
	XI		I - XI		I - XI		
	2019	2020	2019	2020	2019	2020	
UKUPNO	2.294	2.175	37.317	29.954	37.317	29.954	-
Trupci četinar/četinjača	-	-	900	514	900	514	-
Jamsko drvo četinar/četinjača	-	1	398	36	398	36	-
Ostalo dugo drvo četinar/četinjača	-	42	-	758	-	758	-
Prostorno drvo četinar/četinjača	-	-	1.170	-	1.170	-	-
Trupci lišćara/listača	593	340	7.274	4.238	7.274	4.238	-
Jamsko drvo lišćara/listača	-	-	-	-	-	-	-
Ostalo dugo drvo lišćara/listača	-	-	-	-	-	-	-
Prostorno drvo lišćara/listača	256	32	1.897	1.419	1.897	1.419	-
Ogrjevno drvo četinar/četinjača	-	-	-	-	-	-	-
Ogrjevno drvo lišćara/listača	1.445	1.760	25.678	22.989	25.678	22.989	-
Ostalo grubo obrađeno drvo ¹⁾	-	-	-	-	-	-	-

¹⁾ Ukjučuje sitno tehničko drvo, cijepane drvene motke i kolje

INDUSTRIJA

INDEKSI INDUSTRIJSKE PROIZVODNJE - UKUPNO
PREMA GIG, PODRUČJIMA I OBLASTIMA KD BiH 2010.
 Novembar / Studeni 2020. godine

	<u>XI 2020</u> Ø 2019	<u>XI 2020</u> X 2020	<u>XI 2020</u> XI 2019	<u>I - XI 2020</u> I - XI 2019
INDUSTRIJA UKUPNO	118,9	81,2	133,2	97,5
PREMA GLAVNIM INDUSTRIJSKIM GRUPACIJAMA				
AI Intermedijarni proizvodi	136,1	74,6	148,5	111,7
AE Energija	109,0	108,3	112,1	101,1
BB Kapitalni proizvodi	249,8	121,5	-*	150,7
CD Trajni proizvodi za široku potrošnju	102,0	66,7	96,7	100,3
CN Netrajni proizvodi za široku potrošnju	87,1	80,5	98,3	77,1
PREMA PODRUČJIMA I OBLASTIMA KD-a				
B VAĐENJE RUDA I KAMENA	158,3	-*	103,2	105,8
08 Vađenje ostalih ruda	158,3	-*	103,2	105,8
C PRERAĐIVAČKA INDUSTRIJA	119,2	80,4	134,1	97,3
10 Proizvodnja prehrambenih proizvoda	69,7	96,9	117,6	89,6
11 Proizvodnja pića	61,3	72,7	61,5	78,9
13 Proizvodnja tekstila	87,6	80,9	98,3	75,9
14 Proizvodnja odjeće	65,4	56,5	105,2	115,3
20 Proizvodnja hemikalija i hemijskih proizvoda	165,6	98,3	175,0	119,3
22 Proizvodnja proizvoda od gume i plastičnih masa	72,1	-*	70,2	71,9
23 Proizvodnja ostalih nemetalnih mineralnih proizvoda	62,0	141,9	34,5	102,6
25 Proizvodnja gotovih metalnih proizvoda, osim mašina i opreme	155,5	58,0	205,0	126,6
27 Proizvodnja električne	-	-	-	-
31 Proizvodnja namještaja	102,0	66,7	96,7	100,3
32 Ostala prerađivačka industrija	112,9	106,1	103,0	93,6
1) Grana djelatnosti 35.3, Proizvodnja i snabdijevanje/ opskrba parom i klimatizacija				

VANJSKA TRGOVINA

IZVOZ PO PODRUČJIMA KLASIFIKACIJE
DJELATNOSTI KD BiH 2010 u 000 KMUVOZ PO PODRUČJIMA KLASIFIKACIJE
DJELATNOSTI KD BiH 2010 u 000 KM

	X 2020	XI 2020	XI 2020 X 2020	I - XI 2019	I - XI 2020	I-XI 2020 I-XI 2019	X 2020	XI 2020	XI 2020 X 2020	I - XI 2019	I - XI 2020	I-XI 2020 I-XI 2019
UKUPNO	16.696	17.194	103,0	160.816	146.753	91,3	8.866	7.905	89,2	76.835	80.161	104,3
A Poljoprivreda, šumarstvo i ribarstvo	26	311	-	931	1.094	117,5	59	72	122,6	746	995	133,4
B Vađenje rude i kamena	-	-	-	-	-	-	3	10	345,9	51	47	92,5
C Prerađivačka industrija	16.457	16.605	100,9	157.849	143.512	90,9	8.801	7.822	88,9	76.017	79.088	104,0
D Proizvodnja i snabdijevanje električnom energijom, gasom/plinom, parom i klimatizacija	-	-	-	-	-	-	-	-	-	-	-	-
Ostalo	212	277	130,5	2.035	2.147	105,5	2	1	37,0	22	32	144,4
Nerazvrstano po kategorijama	-	-	-	-	-	-	-	-	-	-	-	-

Izvor: Baza podataka Uprave za indirektno/neizravno oporezivanje BiH

Prethodni podaci

IZVOZ PO SEKTORIMA I ODSJECIMA
SMTK - Rev. 4 u 000 KMUVOZ PO SEKTORIMA I ODSJECIMA
SMTK - Rev. 4 u 000 KM

	X 2020	XI 2020	XI 2020 X 2020	I - XI 2019	I - XI 2020	I-XI 2020 I-XI 2019	X 2020	XI 2020	XI 2020 X 2020	I - XI 2019	I - XI 2020	I-XI 2020 I-XI 2019
UKUPNO	16.696	17.194	103,0	160.816	146.753	91,3	8.866	7.905	89,2	76.835	80.161	104,3
0 HRANA I ŽIVE ŽIVOTINJE	104	161	154,8	232	558	240,5	76	130	171,1	855	1.383	161,8
00 Žive životinje	-	-	-	-	1	-	-	-	-	-	-	-
01 Meso i mesne prerađevine	-	-	-	-	-	-	-	-	-	-	-	-
02 Mlijeko, mliječne prerađevine i jaja	-	-	-	-	-	-	-	-	-	-	-	-
03 Ribe, vodozemci i njihove prerađevine	-	-	-	-	-	-	-	-	-	-	-	-
13 Žitarice i proizvodi od žitarica	-	-	-	81	102	125,9	49	71	144,9	569	850	149,4
05 Voće i povrće	104	-	-	80	294	367,5	-	-	-	1	-	-
06 Šećer, šećerne prerađevine i med	-	-	-	-	-	-	-	-	-	-	-	-
07 Kafa, čaj, kakao i začini	-	161	-	71	161	226,8	-	-	-	-	97	-
08 Hrana za životinje	-	-	-	-	-	-	27	59	218,5	284	436	153,5
09 Ostali jestivi proizvodi	-	-	-	-	-	-	-	-	-	1	-	-
1 PIĆA I DUHAN	-	-	-	-	-	-	-	-	-	9	-	-
11 Pića	-	-	-	-	-	-	-	-	-	9	-	-
12 Duhan i proizvodi od duhana	-	-	-	-	-	-	-	-	-	-	-	-
2 SIROVE MATERIJNE NEJESTIVE, OSIM GORIVA	238	456	191,6	4.111	4.077	99,2	23	19	82,6	361	169	46,8
21 Sirove kože i sirovo krzno	-	-	-	-	-	-	-	-	-	-	-	-
22 Uljano sjemenje i plodovi	-	-	-	-	-	-	-	-	-	-	-	-
23 Sirovi i sintetički kaučuk	-	-	-	-	-	-	15	8	53,3	170	67	39,4
24 Drvo i pluta	26	50	192,3	2.077	1.679	80,8	-	-	-	120	35	29,2
25 Celuloza i papirni otpaci	-	-	-	-	-	-	-	-	-	-	-	-
26 Sirova tekstilna vlakna i njihovi otpaci	-	-	-	-	-	-	5	-	-	-	14	-
27 Prirodna đubriva i minerali osim goriva	-	-	-	-	-	-	3	10	333,3	49	47	95,9
28 Metalne rude i otpaci od metala	212	276	130,2	2.034	2.146	105,5	-	-	-	-	-	-
29 Sirovine biljne i životinjske, ostale	-	130	-	-	252	-	-	1	-	22	6	27,3

VANJSKA TRGOVINA

IZVOZ PO SEKTORIMA I ODSJECIMA
SMTK - Rev. 4 u 000 KM (nastavak)UVOZ PO SEKTORIMA I ODSJECIMA
SMTK - Rev. 4 u 000 KM (nastavak)

	X 2020	XI 2020	XI 2020 X 2020	I - XI 2019	I - XI 2020	I-XI 2020 I-XI 2019	X 2020	XI 2020	XI 2020 X 2020	I - XI 2019	I - XI 2020	I-XI 2020 I-XI 2019
3 MINERALNA GORIVA, MAZIVA I SRODNI PROIZVODI	-	-	-	-	-	-	1	1	100,0	17	16	94,1
32 Ugalj, koks i briketi	-	-	-	-	-	-	-	-	-	2	-	-
33 Nafta i derivati od nafte	-	-	-	-	-	-	1	1	100,0	15	16	106,7
34 Prirodni i industrijski gas	-	-	-	-	-	-	-	-	-	-	-	-
35 Električna energija	-	-	-	-	-	-	-	-	-	-	-	-
4 ULJA, MASTI I VOSKOVI ŽIVOTINJSKOG ILI BILJNOG PORIJEKLA	-	-	-	-	-	-	-	-	-	-	-	-
41 Životinjska ulja i masti	-	-	-	-	-	-	-	-	-	-	-	-
42 Biljna ulja i masti, sirova i rafinirana	-	-	-	-	-	-	-	-	-	-	-	-
43 Prerađena biljna i životinjska ulja i masnoće	-	-	-	-	-	-	-	-	-	-	-	-
5 HEMIJSKI/KEMIJSKI PROIZVODI	5.491	2.433	44,3	32.106	30.182	94,0	972	1.525	156,9	14.660	12.467	85,0
51 Organske hemikalije/kemikalije	-	-	-	-	-	-	61	51	83,6	258	316	122,5
52 Anorganske hemikalije/kemikalije	-	-	-	1	-	-	100	51	51,0	584	639	109,4
53 Boje i štavila	-	2	-	5.894	2	0,0	11	31	281,8	262	209	79,8
54 Medicinski i farmaceutski proizvodi	-	-	-	-	-	-	-	-	-	-	-	-
55 Toaletni proizvodi i proizvodi za čišćenje	-	-	-	-	-	-	1	22	-	74	50	67,6
56 Vještačka đubriva	-	-	-	-	-	-	-	-	-	-	-	-
57 Plastične mase u primarnim oblicima	-	14	-	81	35	43,2	507	1.117	220,3	11.237	8.730	77,7
58 Plastične mase, ne-primarni oblici	2	-	-	155	157	101,3	145	46	31,7	888	791	89,1
59 Ostale hemikalije/kemikalije	5.489	2.417	44,0	25.975	29.988	115,4	147	207	140,8	1.357	1.732	127,6
6 INDUSTRIJSKI PROIZVODI, RAZVRSTANI UGLAVNOM PO VRSTI SIROVINA	2.388	2.980	124,8	32.292	33.475	103,7	6.233	4.681	75,1	45.844	51.147	111,6
61 Koža, krzno i proizvodi od kože i krzna	-	-	-	-	2	-	197	198	100,5	447	1.233	275,8
62 Guma i gumeni proizvodi	-	-	-	88	24	27,3	898	700	78,0	6.725	6.940	103,2
63 Proizvodi od drveta, osim namještaja	7	7	100,0	80	144	180,0	14	64	457,1	267	304	113,9
64 Papir, ljepenka i ostali slični proizvodi	-	-	-	3	3	100,0	28	33	117,9	321	384	119,6
65 Predivo, tkanine i tekstilni proizvodi	-	-	-	1.008	869	86,2	292	97	33,2	968	1.103	113,9
66 Proizvodi od nemetalnih minerala	-	1	-	1	1	100,0	1	5	500,0	118	75	63,6
67 Željezo i čelik	-	-	-	15	-	-	72	58	80,6	1.498	988	66,0
68 Obojeni metali	-	-	-	149	1	0,7	2.737	1.724	63,0	16.275	19.865	122,1
69 Metalni proizvodi	2.381	2.972	124,8	30.948	32.431	104,8	1.994	1.802	90,4	19.225	20.255	105,4
7 MAŠINE/STROJEVI I TRANSPORTNA SREDSTVA	2.129	2.756	129,5	24.889	22.944	92,2	791	1.140	144,1	9.357	8.323	88,9
71 Pogonske mašine i oprema	-	-	-	-	-	-	16	7	43,8	83	60	72,3
72 Mašine specijalizirane za određene industrije	2	16	800,0	81	22	27,2	195	337	172,8	4.213	1.552	36,8
73 Mašine za obradu metala	2	88	-	31	100	322,6	121	523	432,2	2.479	3.077	124,1
74 Ostale industrijske mašine i dijelovi	1.152	1.772	153,8	16.587	14.585	87,9	126	91	72,2	1.245	1.547	124,3
75 Kancelarijske mašine i mašine za automatsku obradu podataka	-	-	-	-	-	-	85	6	7,1	29	97	334,5
76 Telekomunikacijski aparati i aparati za snimanje zvuka	31	37	119,4	387	425	109,8	5	2	40,0	40	16	40,0
77 Električne mašine, aparati i uređaji	448	348	77,7	3.747	4.348	116,0	44	114	259,1	1.080	1.214	112,4
78 Drumska vozila	494	495	100,2	4.055	3.464	85,4	199	60	30,2	188	759	403,7
79 Ostala transportna vozila	-	-	-	1	-	-	-	-	-	-	1	-
8 RAZNI INDUSTRIJSKI PROIZVODI	6.346	8.408	132,5	67.186	55.517	82,6	770	409	53,1	5.732	6.656	116,1
81 Montažne zgrade, sanitarni, rasvjetni i grijajući uređaji	-	-	-	234	82	35,0	-	-	-	35	15	42,9
82 Namještaj i njegovi dijelovi	1.062	1.146	107,9	3.759	7.265	193,3	113	163	144,2	243	818	336,6
83 Torbe, tašne, neseseri i slični proizvodi	3	-	-	41	66	161,0	-	-	-	-	5	-
84 Odjeća	97	85	87,6	1.341	1.340	99,9	286	12	4,2	1.055	903	85,6
85 Obuća	3	-	-	10	3	30,0	33	20	60,6	396	321	81,1
87 Naučni i kontrolni instrumenti	18	1	5,6	39	49	125,6	35	4	11,4	160	120	75,0
88 Fotografski i optički proizvodi, satovi	-	-	-	4	5	125,0	-	-	-	16	6	37,5
89 Ostali industrijski proizvodi	5.163	7.176	139,0	61.758	46.707	75,6	303	210	70,4	3.827	4.468	116,7
9 Proizvodi, nerazvrstani po kategorijama	-	-	-	-	-	-	-	-	-	-	-	-

Izvor: Baza podataka Uprave za indirektno/nezravno oporezivanje BiH

Prethodni podaci

VANJSKA TRGOVINA

IZVOZ PREMA MEĐUNARODNOJ KLASIFIKACIJI
EKONOMSKE NAMJENE PROIZVODA (BEC) Rev. 4
u 000 KMUVOZ PREMA MEĐUNARODNOJ KLASIFIKACIJI
EKONOMSKE NAMJENE PROIZVODA (BEC) Rev. 4
u 000 KM

	X 2020	XI 2020	$\frac{XI\ 2020}{X\ 2020}$	I - XI 2019	I - XI 2020	$\frac{I-XI\ 2020}{I-XI\ 2019}$	X 2020	XI 2020	$\frac{XI\ 2020}{X\ 2020}$	I - XI 2019	I - XI 2020	$\frac{I-XI\ 2020}{I-XI\ 2019}$
UKUPNO	16.696	17.194	103,0	160.816	146.753	91,3	8.866	7.905	89,2	76.835	80.161	104,3
1. Hrana i pića	104	161	154,8	232	557	240,1	49	71	144,9	581	951	163,7
2. Industrijski materijali	9.395	7.353	78,3	72.589	75.788	104,4	6.278	5.634	89,7	54.563	57.552	105,5
3. Goriva i maziva	-	-	-	32	-	-	16	-	-	86	65	75,6
4. Kapitalni proizvodi (osim transportnih sredstava), dijelovi i pribor	1.551	2.205	142,2	19.941	18.909	94,8	693	1.129	162,9	10.526	8.245	78,3
5. Transportna sredstva, njihovi dijelovi i pribor	513	518	101,0	4.160	3.669	88,2	199	69	34,7	244	827	338,9
6. Proizvodi za široku potrošnju	1.325	1.368	103,2	41.744	17.359	41,6	1.631	1.002	61,4	10.735	11.376	106,0
7. Proizvodi, drugdje nspomenuti	3.808	5.589	146,8	22.118	30.471	137,8	-	-	-	100	1.145	-

Izvor: Baza podataka Uprave za indirektno/neizravno oporezivanje BiH

Prethodni podaci

IZVOZ PO ZEMLJAMA PREMA GEOGRAFSKIM
ZONAMA u 000 KMUVOZ PO ZEMLJAMA PREMA GEOGRAFSKIM
ZONAMA u 000 KM

	X 2020	XI 2020	$\frac{XI\ 2020}{X\ 2020}$	I - XI 2019	I - XI 2020	$\frac{I-XI\ 2020}{I-XI\ 2019}$	X 2020	XI 2020	$\frac{XI\ 2020}{X\ 2020}$	I - XI 2019	I - XI 2020	$\frac{I-XI\ 2020}{I-XI\ 2019}$
UKUPNO	16.696	17.194	103,0	160.816	146.753	91,3	8.866	7.905	89,2	76.835	80.161	104,3
ZEMLJE EU	8.172	8.440	103,3	118.950	86.144	72,4	6.619	6.287	95,0	63.558	61.754	97,2
Austrija	1.708	1.609	94,2	44.672	19.752	44,2	476	429	90,1	7.347	4.655	63,4
Belgija	1	-	-	6	1	16,7	106	2	1,9	832	370	44,5
Bugarska	262	112	42,7	1.650	1.033	62,6	3	432	-	235	504	214,5
Češka	234	409	174,8	2.418	2.554	105,6	1.567	1.104	70,5	6.733	10.526	156,3
Kipar	-	-	-	-	-	-	-	-	-	-	-	-
Danska	-	-	-	951	220	23,1	-	-	-	3	-	-
Estonija	-	-	-	-	-	-	-	-	-	-	-	-
Finska	-	-	-	8	-	-	-	-	-	1	-	-
Francuska	434	190	43,8	954	1.733	181,7	33	21	63,6	279	233	83,5
Grčka	428	-	-	2.405	1.952	81,2	-	-	-	70	-	-
Hrvatska	134	245	182,8	1.071	1.713	159,9	176	28	15,9	128	322	251,6
Irska	86	155	180,2	22	314	-	9	8	88,9	33	39	118,2
Italija	290	98	33,8	259	670	258,7	1.062	791	74,5	6.592	7.045	106,9
Latvija (Letonija)	-	-	-	-	-	-	-	-	-	-	-	-
Litvanija	-	-	-	185	66	35,7	-	-	-	-	-	-
Luksemburg	-	-	-	-	-	-	-	-	-	-	-	-
Mađarska	11	103	936,4	606	1.028	169,6	10	84	840,0	336	366	108,9
Malta	-	-	-	-	-	-	-	-	-	-	1	-
Nizozemska (Holandija)	-	-	-	165	351	212,7	-	371	-	1.187	1.086	91,5
Njemačka	4.207	5.051	120,1	56.254	50.234	89,3	2.699	2.648	98,1	36.203	32.687	90,3
Poljska	18	95	527,8	2.924	270	9,2	-	1	-	204	81	39,7
Portugal	-	-	-	-	15	-	52	53	101,9	198	403	203,5

VANJSKA TRGOVINA

IZVOZ PO ZEMLJAMA PREMA GEOGRAFSKIM
ZONAMA u 000 KM (nastavak)UVOZ PO ZEMLJAMA PREMA GEOGRAFSKIM
ZONAMA u 000 KM (nastavak)

	X 2020	XI 2020	XI 2020 X 2020	I - XI 2019	I - XI 2020	I-XI 2020 I-XI 2019	X 2020	XI 2020	XI 2020 X 2020	I - XI 2019	I - XI 2020	I-XI 2020 I-XI 2019
Rumunija	169	114	67,5	1.719	1.487	86,5	55	52	94,5	540	413	76,5
Slovačka	72	41	56,9	692	514	74,3	168	39	23,2	1.088	1.401	128,8
Slovenija	83	166	200,0	1.445	1.731	119,8	130	137	105,4	1.314	1.108	84,3
Španija	34	52	152,9	452	385	85,2	65	-	-	205	242	118,0
Švedska	1	-	-	92	121	131,5	8	87	-	30	272	906,7
Velika Britanija	-	-	-	-	-	-	-	-	-	-	-	-
ZEMLJE EFTE	630	75	11,9	2.991	2.402	80,3	4	49	-	854	457	53,5
Island	-	-	-	-	-	-	-	-	-	-	-	-
Lihtenštajn	-	-	-	871	371	42,6	-	-	-	87	165	189,7
Norveška	334	55	16,5	1.599	1.321	82,6	4	49	-	767	292	38,1
Švicarska	296	20	6,8	521	710	136,3	-	-	-	-	-	-
OSTALE EVROPSKE ZEMLJE	3.491	3.855	110,4	26.445	30.359	114,8	1.553	1.294	83,3	7.921	12.031	151,9
Albanija	173	168	97,1	1.036	979	94,5	-	-	-	18	-	-
Crna Gora	-	-	-	-	-	-	-	-	-	30	-	-
Kosovo	-	65	-	1.136	648	57,0	44	3	6,8	473	462	97,7
Sjeverna Makedonija	30	24	80,0	1	185	-	-	-	-	17	99	582,4
Ruska Federacija	1.318	1.085	82,3	11.420	11.608	101,6	755	615	81,5	4.914	6.248	127,1
Srbija	1.219	1.643	134,8	11.692	12.321	105,4	460	371	80,7	2.244	3.131	139,5
Turska	751	870	115,8	1.160	4.618	398,1	294	305	103,7	225	2.091	929,3
Ostale zemlje	-	-	-	-	-	-	-	-	-	-	-	-
AFRIKA	46	30	65,2	2.440	790	32,4	-	-	-	9	8	88,9
ZEMLJE SJEVERNE AFRIKE	-	30	-	1.737	656	37,8	-	-	-	4	3	75,0
OSTALE AFRIČKE ZEMLJE	46	-	-	703	134	19,1	-	-	-	5	5	100,0
AMERIKA	4.073	4.409	108,2	4.307	20.834	483,7	9	47	522,2	265	1.990	750,9
ZEMLJE SJEVERNE AMERIKE	4.073	4.409	108,2	4.118	20.740	503,6	9	47	522,2	263	1.990	756,7
Kanada	-	-	-	-	547	-	-	-	-	1	2	200,0
SAD	4.073	4.409	108,2	4.118	20.193	490,4	9	47	522,2	262	1.988	758,8
Ostale zemlje	-	-	-	-	-	-	-	-	-	-	-	-
ZEMLJE CENTRALNE AMERIKE I KARIBA	-	-	-	-	67	-	-	-	-	-	-	-
ZEMLJE JUŽNE AMERIKE	-	-	-	189	27	14,3	-	-	-	2	-	-
AZIJA	284	385	135,6	3.481	4.311	123,8	681	228	33,5	4.182	3.911	93,5
ZEMLJE BLISKOG I SREDNJEG ISTOKA	180	2	1,1	2.288	2.552	111,5	-	14	-	25	76	304,0
OSTALE ZEMLJE AZIJE	104	383	368,3	1.193	1.759	147,4	681	214	31,4	4.157	3.835	92,3
Indija	-	-	-	-	29	-	73	-	-	208	211	101,4
Japan	-	-	-	39	12	30,8	60	56	93,3	838	384	45,8
Kina	-	-	-	515	388	75,3	477	85	17,8	1.756	2.034	115,8
Malezija	-	252	-	80	252	315,0	-	-	-	6	-	-
Ostale zemlje	104	131	126,0	559	1.078	192,8	71	73	102,8	1.349	1.206	89,4
ZEMLJE OKEANIJE I POLARNOG REGIONA	-	-	-	2.202	1.913	86,9	-	-	-	-	-	-
AUSTRALIJA I NOVI ZELAND	-	-	-	2.202	1.913	86,9	-	-	-	-	-	-
Australija	-	-	-	1.976	1.913	96,8	-	-	-	-	-	-
Novi Zeland	-	-	-	-	-	-	-	-	-	-	-	-
Ostale zemlje	-	-	-	226	-	-	-	-	-	-	-	-
OSTALE ZEMLJE OKEANIJE I POLARNOG REGIONA	-	-	-	-	-	-	-	-	-	-	-	-
Neraspoređeno	-	-	-	-	-	-	-	-	-	46	10	21,7

Izvor: Baza podataka Uprave za indirektno/neizravno oporezivanje BiH

Prethodni podaci

TURIZAM

TURISTIČKI PROMET ZA NOVEMBAR / STUDENI 2020. GODINE
KAPACITETI, TURISTI I NOĆENJA

	Dolasci turista				Noćenja turista			
	XI 2020	XI 2020 XI 2019	I - XI 2020	I - XI 2020 I - XI 2019	XI 2020	XI 2020 XI 2019	I - XI 2020	I - XI 2020 I - XI 2019
DOLASCI I NOĆENJA TURISTA								
UKUPNO	45	34,4	800	36,7	326	97,0	3.838	87,0
Domaći	39	39,0	678	45,2	280	102,9	3.389	101,1
Strani	6	19,4	122	17,8	46	71,9	449	42,4
BROJ LEŽAJA	196							

DOLASCI I NOĆENJA TURISTA PREMA VRSTAMA OBJEKATA

UKUPNO	45	34,4	800	36,7	326	97,0	3.838	87,0
Hoteli i sličan smještaj	34	29,1	686	32,5	57	30,0	981	30,7
Odmarališta i slični objekti za kraći odmor	11	78,6	114	154,1	269	184,3	2.857	235,5
Kampovi i prostori za kampiranje	-	-	-	-	-	-	-	-
Ostali smještaj	-	-	-	-	-	-	-	-
DOMAĆI	39	39,0	678	45,2	280	102,9	3.389	101,1
Hoteli i sličan smještaj	29	33,7	573	40,2	41	32,5	807	37,7
Odmarališta i slični objekti za kraći odmor	10	71,4	105	141,9	239	163,7	2.582	212,9
Kampovi i prostori za kampiranje	-	-	-	-	-	-	-	-
Ostali smještaj	-	-	-	-	-	-	-	-
STRANI	6	19,4	122	17,8	46	71,9	449	42,4
Hoteli i sličan smještaj	5	16,1	113	16,5	16	25,0	174	16,4
Odmarališta i slični objekti za kraći odmor	1	-	9	-	30	-	275	-
Kampovi i prostori za kampiranje	-	-	-	-	-	-	-	-
Ostali smještaj	-	-	-	-	-	-	-	-

DOLASCI I NOĆENJA TURISTA PREMA NAČINU DOLASKA

	Individualno				Organizirano			
	dolasci turista		noćenje turista		dolasci turista		noćenje turista	
	XI 2020	Struktura %	XI 2020	Struktura %	XI 2020	Struktura %	XI 2020	Struktura %
UKUPNO	41	91,1	267	81,9	4	8,9	59	18,1
Domaći	35	85,4	221	82,8	4	100,0	59	100,0
Strani	6	14,6	46	17,2	-	-	-	-

SVRHA DOLASKA TURISTA

	Poslovno				Ostalo			
	dolasci turista		noćenje turista		dolasci turista		noćenje turista	
	XI 2020	Struktura %	XI 2020	Struktura %	XI 2020	Struktura %	XI 2020	Struktura %
UKUPNO	36	80,0	280	85,9	9	20,0	46	14,1
Domaći	32	88,9	266	95,0	7	77,8	14	30,4
Strani	4	11,1	14	5,0	2	22,2	32	69,6

TURIZAM

DOLASCI I NOĆENJA TURISTA PO ZEMLJAMA PREBIVALIŠTA

	Dolasci turista				Noćenja turista			
	XI 2020	<u>XI 2020</u> XI 2019	I - XI 2020	<u>I - XI 2020</u> I - XI 2019	XI 2020	<u>XI 2020</u> XI 2019	I - XI 2020	<u>I - XI 2020</u> I - XI 2019
UKUPNO STRANI	6	19,4	122	17,8	46	71,9	449	42,4
Albanija	-	-	-	-	-	-	-	-
Austrija	-	-	17	13,5	-	-	27	13,2
Belgija	-	-	-	-	-	-	-	-
Bugarska	-	-	2	100,0	-	-	2	66,7
Crna Gora	-	-	2	3,3	-	-	2	2,6
Češka	-	-	1	16,7	-	-	1	14,3
Danska	-	-	-	-	-	-	-	-
Estonija	-	-	-	-	-	-	-	-
Finska	-	-	-	-	-	-	-	-
Francuska	-	-	-	-	-	-	-	-
Grčka	-	-	3	60,0	-	-	5	100,0
Holandija / Nizozemska	-	-	-	-	-	-	-	-
Hrvatska	3	100,0	11	13,8	8	133,3	22	14,5
Irska	-	-	-	-	-	-	-	-
Island	-	-	-	-	-	-	-	-
Italija	-	-	-	-	-	-	-	-
Kipar	-	-	-	-	-	-	-	-
Latvija	-	-	-	-	-	-	-	-
Litvanija	-	-	-	-	-	-	-	-
Luksemburg	-	-	-	-	-	-	-	-
Mađarska	-	-	2	25,0	-	-	2	25,0
Sjeverna Makedonija	-	-	2	100,0	-	-	2	100,0
Malta	-	-	-	-	-	-	-	-
Norveška	-	-	-	-	-	-	-	-
Njemačka	-	-	22	30,1	-	-	33	27,3
Poljska	-	-	-	-	-	-	-	-
Portugal / Portugalija	-	-	-	-	-	-	-	-
Rumunija / Rumunjska	-	-	-	-	-	-	-	-
Rusija	-	-	2	100,0	-	-	2	50,0
Slovačka	-	-	1	16,7	-	-	1	11,1
Slovenija	-	-	7	14,0	-	-	10	13,5
Srbija	2	40,0	18	25,0	8	100,0	30	33,3
Španija / Španjolska	-	-	-	-	-	-	-	-
Švajcarska / Švicarska	-	-	-	-	-	-	-	-
Turska	1	20,0	32	38,1	30	-	310	189,0

SREDNJOBOSANSKI KANTON

PRIRODNO KRETANJE STANOVNIŠTVA I BRAKOVI

PRIRODNO KRETANJE STANOVNIŠTVA I BRAKOVI PO MJESTU UOBIČAJENOG STANOVANJA

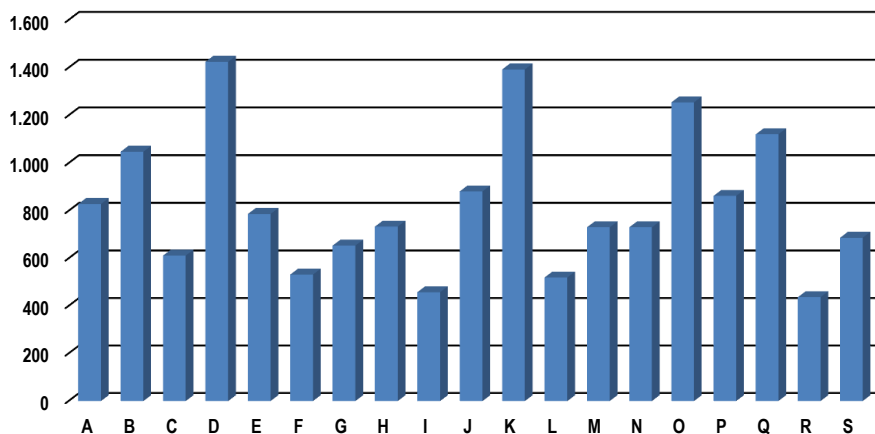
Općina	Ukupno rođeni	Živorodeni			Mrtvorodeni	Mjesto porođaja			Umrli			Od toga		Broj zaključenih brakova	Broj razvedenih brakova
		ukupno	po spolu			u zdravstvenoj ustanovi	na drugom mjestu		ukupno	po spolu		umrla dojenčad	nasilne smrti		
			muški	ženski			sa stručnom pomoći	bez stručne pomoći		muški	ženski				
Za mjesec novembar / studeni 2020. godine - prvi rezultati															
UKUPNO	166	166	81	85	-	166	-	-	375	201	174	2	5	69	9
Bugojno	21	21	10	11	-	21	-	-	25	12	13	-	1	7	1
Busovača	8	8	6	2	-	8	-	-	22	13	9	-	-	5	1
Dobretići	-	-	-	-	-	-	-	-	2	1	1	-	-	-	-
Donji Vakuf	9	9	6	3	-	9	-	-	21	7	14	2	-	5	-
Fojnica	7	7	3	4	-	7	-	-	23	16	7	-	-	4	-
Gornji Vakuf Uskoplje	10	10	5	5	-	10	-	-	21	10	11	-	1	5	-
Jajce	19	19	10	9	-	19	-	-	38	25	13	-	2	5	2
Kiseljak	9	9	5	4	-	9	-	-	38	18	20	-	-	3	-
Kreševo	3	3	3	-	-	3	-	-	6	3	3	-	-	-	-
Novi Travnik	14	14	6	8	-	14	-	-	37	24	13	-	-	9	1
Travnik	45	45	22	23	-	45	-	-	106	52	54	-	1	22	3
Vitez	21	21	5	16	-	21	-	-	36	20	16	-	-	4	1
Za period januar / siječanj - novembar / studeni 2020. godine - prvi rezultati															
UKUPNO	1.672	1.669	879	790	3	1.669	2	1	2.389	1.269	1.120	12	26	959	85
Bugojno	227	226	130	96	1	226	1	-	309	170	139	2	6	137	10
Busovača	108	108	62	46	-	108	-	-	132	70	62	-	-	64	5
Dobretići	2	2	1	1	-	2	-	-	14	8	6	-	-	1	-
Donji Vakuf	137	137	71	66	-	137	-	-	127	61	66	3	-	61	2
Fojnica	71	71	35	36	-	71	-	-	125	67	58	-	-	38	5
Gornji Vakuf Uskoplje	111	110	53	57	1	111	-	-	153	81	72	1	2	63	3
Jajce	126	126	61	65	-	126	-	-	246	137	109	5	5	69	9
Kiseljak	119	119	60	59	-	119	-	-	190	94	96	-	3	60	11
Kreševo	22	22	12	10	-	22	-	-	61	31	30	-	-	24	3
Novi Travnik	195	195	98	97	-	195	-	-	224	124	100	1	5	128	10
Travnik	375	374	198	176	1	374	-	1	569	308	261	-	2	227	22
Vitez	179	179	98	81	-	178	1	-	239	118	121	-	3	87	5

PLAĆE

PROSJEČNA MJESEČNA ISPLAĆENA NETO I BRUTO PLAĆA ZAPOSLENIH PO PODRUČJIMA KD BIH 2010

	Prosječna neto plaća u KM					Prosječna bruto plaća u KM				
	Ø 2019	X 2020	XI 2020	Index XI 2020 Ø 2019	Index XI 2020 X 2020	Ø 2019	X 2020	XI 2020	Index XI 2020 Ø 2019	Index XI 2020 X 2020
UKUPNO	759	782	776	102,2	99,2	1.146	1.194	1.183	103,2	99,1
A Poljoprivreda, šumarstvo i ribolov	1.006	859	829	82,4	96,5	1.538	1.300	1.252	81,4	96,3
B Vadenje ruda i kamena	1.036	1.087	1.048	101,2	96,4	1.602	1.760	1.698	106,0	96,5
C Prerađivačka industrija	586	605	612	104,4	101,2	868	896	905	104,3	101,0
D Proizvodnja i snabdijevanje električnom energijom, plinom parom i klimatizacija	1.526	1.529	1.425	93,4	93,2	2.372	2.377	2.213	93,3	93,1
E Snabdijevanje vodom; uklanjanje otpadnih voda, upravljanje otpadom te djelatnosti sanacije okoliša	792	814	787	99,4	96,7	1.200	1.233	1.190	99,2	96,5
F Građevinarstvo	508	541	532	104,7	98,3	754	812	796	105,6	98,0
G Trgovina na veliko i na malo; popravak motornih vozila i motocikala	648	678	654	100,9	96,5	951	1.027	987	103,8	96,1
H Prijevoz i skladištenje	727	746	734	101,0	98,4	1.102	1.136	1.118	101,5	98,4
I Djelatnosti pružanja smještaja te pripreme i usluživanja hrane (hotelijerstvo i ugostiteljstvo)	477	465	458	96,0	98,5	718	696	686	95,5	98,6
J Informacije i komunikacije	909	916	882	97,0	96,3	1.411	1.420	1.360	96,4	95,8
K Finansijske djelatnosti i djelatnosti osiguranja	1.406	1.428	1.393	99,1	97,5	2.192	2.227	2.174	99,2	97,6
L Poslovanje nekretninama	490	529	520	106,1	98,3	735	798	783	106,5	98,1
M Stručne, naučne i tehničke djelatnosti	762	788	731	95,9	92,8	1.132	1.167	1.088	96,1	93,2
N Administrativne i pomoćne uslužne djelatnosti	748	725	731	97,7	100,8	1.150	1.106	1.112	96,7	100,5
O Javna uprava i odbrana; obavezno socijalno osiguranje	1.205	1.250	1.255	104,1	100,4	1.860	1.934	1.942	104,4	100,4
P Obrazovanje	821	845	863	105,1	102,1	1.262	1.301	1.328	105,2	102,1
Q Djelatnosti zdravstvene socijalna zaštite	1.144	1.140	1.121	98,0	98,3	1.769	1.815	1.770	100,1	97,5
R Umjetnost, zabava i rekreacija	435	448	437	100,5	97,5	651	671	653	100,3	97,3
S Ostale uslužne djelatnosti	616	688	687	111,5	99,9	917	1.030	1.029	112,2	99,9

prosječna neto plaća u KM, novembar / studeni 2020.



ZASIJANE POVRŠINE 2019 / 2020. GODINE
ŽITA I INDUSTRIJSKO BILJE

ha

	Zasijano ukupno	Žita ukupno	Pšenica	Raž	Ječam	Zob	Kukuruz ukupno	Tritikale	Heljda	Ostala žita
			ozima i jara							
UKUPNO	16.645	4.899	1.478	335	900	425	1.079	513	170	0
Bugojno	2.954	846	170	110	203	81	80	152	50	-
Busovača	1.711	803	180	30	45	65	450	30	3	-
Dobretići	24	4	3	-	1	1	-	-	-	-
Donji Vakuf	422	149	38	9	21	8	28	12	34	-
Fojnica	1.148	290	95	30	30	25	35	30	45	-
Gornji Vakuf Uskoplje	3.860	571	238	32	186	34	8	58	15	-
Jajce	1.862	622	112	6	106	25	301	69	3	-
Kiseljak	1.066	383	73	75	50	40	75	60	10	-
Kreševo	474	60	14	8	12	8	10	8	-	-
Novi Travnik	1.022	440	120	20	110	100	20	65	5	-
Travnik	1.629	578	345	8	120	35	55	10	5	-
Vitez	475	153	90	7	16	4	17	19	-	-

ZASIJANE POVRŠINE 2019 / 2020. GODINE
INDUSTRIJSKO BILJE

ha

	Industrijsko bilje ukupno	Ljekovito i aromatično bilje
UKUPNO	2	2
Bugojno	-	-
Busovača	-	-
Dobretići	-	-
Donji Vakuf	-	-
Fojnica	-	-
Gornji Vakuf Uskoplje	-	-
Jajce	2	2
Kiseljak	-	-
Kreševo	-	-
Novi Travnik	-	-
Travnik	-	-
Vitez	-	-

ZASIJANE POVRŠINE 2019 / 2020. GODINE
POVRTNO BILJE

ha

	Povrtno bilje ukupno	Krompir/Krumpir ukupno	Mrkva	Crni luk	Bijeli luk/češnjak	Grah	Grašak	Kupus i kelj	Paradajz/Rajčica	Paprika zelena	Krastavci	Salata, zelena	Špinat i blitva	Ostalo povrće
UKUPNO	5.279	3.108	83	360	117	610	50	547	118	76	61	66	38	44
Bugojno	539	251	10	50	15	50	10	120	10	8	10	1	2	2
Busovača	621	350	12	15	12	140	5	22	18	18	12	7	7	3
Dobretići	17	15	0	0	0	0	-	-	-	-	-	0	0	-
Donji Vakuf	206	66	1	43	21	19	2	29	3	12	3	2	3	2
Fojnica	645	480	2	50	1	60	-	4	4	3	1	40	-	-
Gornji Vakuf Uskoplje	972	764	2	24	9	13	-	150	2	2	3	1	2	-
Jajce	1.026	552	20	55	14	241	11	77	17	9	11	6	7	6
Kiseljak	318	120	10	65	10	12	-	45	9	8	5	3	6	25
Kreševo	216	111	5	13	9	22	2	31	6	6	7	1	2	1
Novi Travnik	206	150	4	7	3	15	5	7	5	4	1	2	3	-
Travnik	443	235	15	30	20	35	15	60	12	3	6	2	5	5
Vitez	71	15	2	7	3	3	-	2	33	2,5	2,5	1	-	-

ZASIJANE POVRŠINE 2019 / 2020. GODINE
STOČNO KRMNO BILJE

ha

	Stočno krmno bilje ukupno	Djetelina	Lucerka / Lucerna	Kukuruz, zelena masa	Stočna repa	Mješavina mahunarki sa travama i žitima	Travno djetelinske smjese	Ostalo krmno bilje
UKUPNO	6.467	1.780	1.553	1.154	188	168	1.533	92
Bugojno	1.569	450	600	219	30	80	190	-
Busovača	287	100	10	60	17	45	55	-
Dobretići	3	-	-	-	3	-	-	-
Donji Vakuf	67	17	12	32	-	-	1	5
Fojnica	213	80	40	20	15	-	58	-
Gornji Vakuf Uskoplje	2.317	704	563	86	6	23	935	-
Jajce	214	63	40	63	23	-	19	6
Kiseljak	365	55	60	90	60	-	100	-
Kreševo	198	110	40	20	25	-	2	1
Novi Travnik	376	50	50	181,5	4	20	70	-
Travnik	608	85	73	290	5	-	100	55
Vitez	251	66	65	92	-	-	3	25

OSTVARENI PRINOSI RANIH USJEVA I VOĆA
2020. GODINA

	Požnjevena površina, ha						Prosječan prinos, t/ha					
	Pšenica merka- ntilna	Raž	Ječam	Zob	Tritikale	Heljda	Pšenica merka- ntilna	Raž	Ječam	Zob	Tritikale	Heljda
UKUPNO	1.478	335	900	425	513	170	3,4	3,6	3,4	2,8	3,6	1,7
Bugojno	170	110	203	81	152	50	4,7	4,3	4,7	3,8	4,6	0,8
Busovača	180	30	45	65	30	3	4,0	2,8	2,9	2,5	4,0	1,1
Dobretići	3	-	1	1	-	-	1,7	-	1,5	1,5	-	-
Donji Vakuf	38	9	21	7,5	12	34	4,0	3,0	4,0	4,0	3,0	3,0
Fojnica	95	30	30	25	30	45	3,3	3,2	3,0	3,0	3,2	1,0
Gornji Vakuf Uskoplje	238	32	186	34	58	15	3,5	3,4	3,3	3,4	3,5	3,0
Jajce	112	6	106	25	69	3	2,1	2,5	2,5	1,5	2,5	1,0
Kiseljak	73	75	50	40	60	10	3,6	3,4	3,5	3,0	3,5	3,0
Kreševo	14	8	12	8	8	-	4,0	5,0	3,0	3,0	3,0	-
Novi Travnik	120	20	110	100	65	5	2,5	2,5	2,7	2,4	3,1	2,5
Travnik	345	8	120	35	10	5	2,8	3,0	2,8	2,2	2,2	1,2
Vitez	90	7	16	4	19	-	4,2	4,0	3,5	3,0	4,1	-

	Ukupan prinos, tona					
	Pšenica merka- ntilna	Raž	Ječam	Zob	Tritikale	Heljda
UKUPNO	5.014	1.193	3.039	1.203	1.860	287
Bugojno	799	473	954	308	700,4	40
Busovača	720	84	131	163	120	3,3
Dobretići	5	-	1	1	-	-
Donji Vakuf	151	25,5	84	30	36	102
Fojnica	314	96	90	75	96	45
Gornji Vakuf Uskoplje	833	102	614	116	203	45
Jajce	235	15	265	38	173	3
Kiseljak	263	255	175	120	210	30
Kreševo	56	40	36	24	24	-
Novi Travnik	300	50	297	240	198,5	12,5
Travnik	964	24	336	77	22	6
Vitez	374	28	56	12	77,9	-

OSTVARENI PRINOSI RANIH USJEVA I VOĆA
2020. GODINA

	Broj stabala sposobnih za rod		Prosječan prinos, kg/stablu		Ukupan prinos, tona	
	Trešnje	Višnje	Trešnje	Višnje	Trešnje	Višnje
UKUPNO	19.735	11.443	22,8	24,3	450	278
Bugojno	1.350	260	25,0	25,0	34	7
Busovača	1.200	450	30,0	20,0	36	9
Dobretići	5	-	50,0	-	0	-
Donji Vakuf	1.150	1.110	20,0	40,0	23	44
Fojnica	630	180	30,0	18,0	19	3
Gornji Vakuf Uskoplje	4.600	1.900	13,0	14,0	60	27
Jajce	3.220	793	30,0	50,0	97	40
Kiseljak	1.500	2.200	20,0	20,0	30	44
Kreševo	360	850	50,0	20,0	18	17
Novi Travnik	1.000	900	20,0	15,0	20	14
Travnik	1.720	1.300	40,0	40,0	69	52
Vitez	3000	1500	15,0	15,0	45	23

OSTVARENI PRINOSI KASNIH USJEVA I VOĆA U 2020. GODINI

1. USJEVI

	Požnjevena površina, hektara	Prinos	
		ukupan, tona	tona po hektaru
Kukuruz, zrno	1.087	2.567	2,4
Krompir/Krumpir	3.135	27.038	8,7
Mrkva	83	538	6,5
Luk crni/Kapula	362	2.655	7,3
Luk bijeli/Češnjak	117	564	4,8
Grah-zrno	610	1.165	1,9
Grašak-zrno	50	50	1,0
Kupus	533	8.898	16,7
Kelj	13	108	8,3
Paradajz/Rajčica	88	530	6,0
Paprika zelena	79	538	6,8
Krastavac	61	366	6,0
Salata, zelena	66	312	4,7
Špinat i blitva	38	221	5,9
Djetelina, sijeno	1.780	8.299	4,7
Lucerka/Lucerna, sijeno	1.553	7.445	4,8
Kukuruz, zelena masa	1.154	24.666	21,4
Stočna repa, korijen	188	2.612	13,9
Mješavina trava i mahunjača sa žitima	142	460	3,2
Travno-djetelinska smjese	1.533	4.980	3,2

OSTVARENI PRINOSI KASNIH USJEVA I VOĆA U 2020. GODINI

2. VOĆE

	Broj stabala sposobnih za rod	Prinos	
		ukupan, tona	kg po stablu
Jabuke	256.309	5.664	22,1
Kruške	117.925	2.127	18,0
Dunje	1.785	44	24,5
Šljive	468.335	8.057	17,2
Orasi	47.488	740	15,6

PROIZVODNJA, PRODAJA I ZALIHE ŠUMSKIH SORTIMENATA

Novembar / Studeni 2020. godine

000 m³

	Proizvodnja				Prodaja		Zalihe (stanje krajem mjeseca) 2020
	XI		I - XI		I - XI		
	2019	2020	2019	2020	2019	2020	
UKUPNO	30	33	410	404	404	398	12
Trupci četinarara/četinjača	10	12	168	149	160	145	3
Jamsko drvo četinarara/četinjača	1	1	10	12	10	10	0
Ostalo dugo drvo četinarara/četinjača	0	1	1	2	0	2	1
Prostorno drvo četinarara/četinjača	5	5	51	53	51	56	1
Trupci liščara/listača	4	3	62	54	62	54	1
Jamsko drvo liščara/listača	-	-	-	0	-	-	0
Ostalo dugo drvo liščara/listača	-	-	-	-	-	-	-
Prostorno drvo liščara/listača	0	-	0	0	0	0	-
Ogrjevno drvo četinarara/četinjača	0	0	0	0	0	1	-
Ogrjevno drvo liščara/listača	10	11	118	132	119	129	6
Ostalo grubo obrađeno drvo ¹⁾	-	-	-	0	0	0	-

¹⁾ Ukjučuje sitno tehničko drvo, cijepane drvene motke i kolje

INDUSTRIJA

INDEKSI INDUSTRIJSKE PROIZVODNJE - UKUPNO
PREMA GIG, PODRUČJIMA I OBLASTIMA KD BiH 2010.
 Novembar / Studeni 2020. godine

	<u>XI 2020</u> Ø 2019	<u>XI 2020</u> X 2020	<u>XI 2020</u> XI 2019	<u>I - XI 2020</u> I - XI 2019
INDUSTRIJA UKUPNO	89,6	93,6	88,7	87,2
PREMA GLAVNIM INDUSTRIJSKIM GRUPACIJAMA				
AI Intermedijarni proizvodi	96,5	89,3	88,2	87,7
AE Energija	87,3	87,6	92,6	88,5
BB Kapitalni proizvodi	107,8	92,6	111,0	104,5
CD Trajni proizvodi za široku potrošnju	101,1	96,2	95,5	80,9
CN Netrajni proizvodi za široku potrošnju	74,8	102,6	78,5	83,4
PREMA PODRUČJIMA I OBLASTIMA KD-a				
B VAĐENJE RUDA I KAMENA	119,6	89,2	119,1	114,8
05 Vađenje ugljena i lignita	120,1	90,0	125,1	112,8
07 Vađenje metalnih ruda	102,8	113,4	98,6	107,8
08 Vađenje ostalih ruda i kamena	145,4	69,2	124,7	137,3
C PRERAĐIVAČKA INDUSTRIJA	89,2	95,0	87,4	86,1
10 Proizvodnja prehrambenih proizvoda	77,0	112,3	83,8	81,1
11 Proizvodnja pića	72,7	103,6	78,4	87,1
13 Proizvodnja tekstila	62,5	61,8	94,2	79,6
14 Proizvodnja odjeće	68,8	79,5	65,2	89,6
15 Proizvodnja kože i srodnih proizvoda	74,5	115,6	73,7	76,4
16 Prerada drva i proizvoda od drva i pluta, osim namještaja; proizvodnja predmeta od slame i pletarskih materijala	90,8	91,7	92,4	89,7
17 Proizvodnja papira i proizvoda od papira	71,8	61,3	81,1	49,5
18 Štampanje i umnožavanje snimljenih zapisa	—*	123,9	—*	119,6
20 Proizvodnja hemikalija i hemijskih proizvoda	93,8	78,9	109,0	96,3
21 Proizvodnja osnovnih farmaceutskih proizvoda i farmaceutskih preparata	226,1	99,4	49,6	52,6
22 Proizvodnja proizvoda od gume i plastičnih masa	96,2	91,5	98,6	85,5
23 Proizvodnja ostalih nemetalnih mineralnih proizvoda	74,3	77,9	79,8	77,8
24 Proizvodnja baznih metala	105,0	91,0	83,0	85,5
25 Proizvodnja gotovih metalnih proizvoda, osim mašina i opreme	101,6	97,4	101,5	92,7
28 Proizvodnja mašina i uređaja, d. n.	116,7	79,4	122,1	124,9
30 Proizvodnja ostalih prijevoznih sredstava	188,6	84,4	218,2	153,4
31 Proizvodnja namještaja	100,7	96,3	95,1	80,6
32 Ostala prerađivačka industrija	134,0	83,3	115,9	123,0
D PROIZVODNJA I SNABDIJEVANJE/OPSKRBA ELEKTRIČNOM ENERGIJOM I PLINOM (OSIM 35.3)¹⁾	72,9	86,0	77,9	77,6
35 Proizvodnja i snabdijevanje/opskrba električnom energijom i plinom (osim 35.3) ¹⁾	72,9	86,0	77,9	77,6

1) Grana djelatnosti 35.3, Proizvodnja i snabdijevanje/opskrba parom i klimatizacija

VANJSKA TRGOVINA

IZVOZ PO PODRUČJIMA KLASIFIKACIJE
DJELATNOSTI KD BiH 2010 u 000 KMUVOZ PO PODRUČJIMA KLASIFIKACIJE
DJELATNOSTI KD BiH 2010 u 000 KM

	X 2020	XI 2020	XI 2020 X 2020	I - XI 2019	I - XI 2020	I-XI 2020 I-XI 2019	X 2020	XI 2020	XI 2020 X 2020	I - XI 2019	I - XI 2020	I-XI 2020 I-XI 2019
UKUPNO	64.665	61.358	94,9	671.707	617.103	91,9	86.004	78.809	91,6	960.248	821.412	85,5
A Poljoprivreda, šumarstvo i ribarstvo	719	855	118,8	5.933	4.977	83,9	3.822	3.870	101,2	39.559	39.965	101,0
B Vađenje rude i kamena	311	153	49,2	1.248	1.976	158,3	1.198	877	73,2	9.259	4.644	50,2
C Prerađivačka industrija	60.948	57.890	95,0	650.745	587.153	90,2	78.800	70.702	89,7	902.655	754.560	83,6
D Proizvodnja i snabdijevanje električnom energijom, gasom/plinom, parom i klimatizacija	-	-	-	-	-	-	-	-	-	-	-	-
Ostalo	2.686	2.460	91,6	13.781	22.995	166,9	2.184	3.360	153,8	8.775	22.092	251,8
Nerazvrstano po kategorijama	-	-	-	-	2	-	-	-	-	-	151	-

Izvor: Baza podataka Uprave za indirektno/neizravno oporezivanje BiH

Prethodni podaci

IZVOZ PO SEKTORIMA I ODSJECIMA
SMTK - Rev. 4 u 000 KMUVOZ PO SEKTORIMA I ODSJECIMA
SMTK - Rev. 4 u 000 KM

	X 2020	XI 2020	XI 2020 X 2020	I - XI 2019	I - XI 2020	I-XI 2020 I-XI 2019	X 2020	XI 2020	XI 2020 X 2020	I - XI 2019	I - XI 2020	I-XI 2020 I-XI 2019
UKUPNO	64.665	61.358	94,9	671.707	617.103	91,9	86.004	78.809	91,6	960.248	821.412	85,5
0 HRANA I ŽIVE ŽIVOTINJE	3.950	5.344	135,3	31.396	32.809	104,5	9.767	8.830	90,4	108.335	97.400	89,9
00 Žive životinje	1	1	100,0	-	3	-	1.458	1.726	118,4	5.181	11.114	214,5
01 Meso i mesne prerađevine	22	163	740,9	1.142	1.428	125,0	3.057	2.530	82,8	36.399	29.440	80,9
02 Mlijeko, mliječne prerađevine i jaja	267	356	133,3	1.204	2.301	191,1	5	-	-	1	121	-
03 Ribe, vodozemci i njihove prerađevine	-	-	-	-	-	-	-	-	-	-	-	-
13 Žitarice i proizvodi od žitarica	33	47	142,4	251	338	134,7	1.220	915	75,0	16.239	14.061	86,6
05 Voće i povrće	3.351	4.058	121,1	25.535	25.738	100,8	384	638	166,1	14.276	8.037	56,3
06 Šećer, šećerne prerađevine i med	-	1	-	9	10	111,1	56	40	71,4	832	771	92,7
07 Kafa, čaj, kakao i začini	133	471	354,1	763	896	117,4	2.252	2.012	89,3	20.389	20.851	102,3
08 Hrana za životinje	-	-	-	-	-	-	13	79	607,7	760	617	81,2
09 Ostali jestivi proizvodi	143	247	172,7	2.492	2.095	84,1	1.322	890	67,3	14.258	12.388	86,9
1 PIĆA I DUHAN	1.589	1.319	83,0	23.030	18.829	81,8	5.331	4.952	92,9	77.421	60.470	78,1
11 Pića	1.589	1.319	83,0	23.030	18.829	81,8	5.331	4.952	92,9	77.421	60.470	78,1
12 Duhan i proizvodi od duhana	-	-	-	-	-	-	-	-	-	-	-	-
2 SIROVE MATERIJNE NEJESTIVE, OSIM GORIVA	7.236	5.956	82,3	56.390	65.121	115,5	4.676	5.597	119,7	26.217	35.191	134,2
21 Sirove kože i sirovo krzno	-	-	-	473	223	47,1	423	440	104,0	2.898	2.436	84,1
22 Uljano sjemenje i plodovi	-	-	-	-	-	-	59	103	174,6	399	534	133,8
23 Sirovi i sintetički kaučuk	-	-	-	-	-	-	-	-	-	22	63	286,4
24 Drvo i pluta	4.188	3.402	81,2	41.198	39.818	96,7	950	909	95,7	6.694	7.339	109,6
25 Celuloza i papirni otpaci	29	-	-	257	453	176,3	-	1	-	18	9	50,0
26 Sirova tekstilna vlakna i njihovi otpaci	18	-	-	184	51	27,7	3	9	300,0	116	69	59,5
27 Prirodna đubriva i minerali osim goriva	227	179	78,9	2.209	1.919	86,9	1.191	869	73,0	9.293	4.624	49,8
28 Metalne rude i otpaci od metala	2.773	2.366	85,3	11.992	22.527	187,9	2.022	3.232	159,8	6.494	19.829	305,3
29 Sirovine biljne i životinjske, ostale	1	9	900,0	77	130	168,8	28	34	121,4	283	288	101,8

VANJSKA TRGOVINA

IZVOZ PO SEKTORIMA I ODSJECIMA
SMTK - Rev. 4 u 000 KM (nastavak)UVOZ PO SEKTORIMA I ODSJECIMA
SMTK - Rev. 4 u 000 KM (nastavak)

	X 2020	XI 2020	XI 2020 X 2020	I - XI 2019	I - XI 2020	I-XI 2020 I-XI 2019	X 2020	XI 2020	XI 2020 X 2020	I - XI 2019	I - XI 2020	I-XI 2020 I-XI 2019
3 MINERALNA GORIVA, MAZIVA I SRODNI PROIZVODI	5	-	-	23	51	221,7	1.933	981	50,8	39.015	20.178	51,7
32 Ugalj, koks i briketi	-	-	-	2	-	-	7	8	114,3	-	48	-
33 Nafta i derivati od nafte	5	-	-	21	51	242,9	1.854	973	52,5	37.739	19.961	52,9
34 Prirodni i industrijski gas	-	-	-	-	-	-	72	-	-	1.276	169	13,2
35 Električna energija	-	-	-	-	-	-	-	-	-	-	-	-
4 ULJA, MASTI I VOSKOVI ŽIVOTINJSKOG ILI BILJNOG PORIJEKLA	-	-	-	3	-	-	290	312	107,6	3.666	3.067	83,7
41 Životinjska ulja i masti	-	-	-	-	-	-	49	-	-	624	323	51,8
42 Biljna ulja i masti, sirova i rafinirana	-	-	-	3	-	-	241	309	128,2	3.021	2.724	90,2
43 Prerađena biljna i životinjska ulja i masnoće	-	-	-	-	-	-	-	3	-	21	20	95,2
5 HEMIJSKI/KEMIJSKI PROIZVODI	464	412	88,8	8.416	4.927	58,5	6.713	6.236	92,9	70.982	65.459	92,2
51 Organske hemikalije/kemikalije	-	-	-	-	-	-	232	58	25,0	2.226	1.467	65,9
52 Anorganske hemikalije/kemikalije	25	24	96,0	3.226	381	11,8	40	47	117,5	577	512	88,7
53 Boje i štavila	10	2	20,0	100	90	90,0	609	454	74,5	5.864	5.723	97,6
54 Medicinski i farmaceutski proizvodi	5	10	200,0	250	99	39,6	48	47	97,9	777	396	51,0
55 Toaletni proizvodi i proizvodi za čišćenje	235	166	70,6	2.139	2.245	105,0	1.932	1.662	86,0	21.466	17.089	79,6
56 Vještačka đubriva	-	-	-	-	-	-	33	-	-	147	113	76,9
57 Plastične mase u primarnim oblicima	-	29	-	60	57	95,0	1.062	1.034	97,4	14.372	13.154	91,5
58 Plastične mase, ne-primarni oblici	182	165	90,7	2.406	1.823	75,8	2.132	2.247	105,4	18.546	19.674	106,1
59 Ostale hemikalije/kemikalije	7	16	228,6	235	232	98,7	625	687	109,9	7.007	7.331	104,6
6 INDUSTRIJSKI PROIZVODI, RAZVRSTANI UGLAVNOM PO VRSTI SIROVINA	10.367	10.266	99,0	106.952	108.216	101,2	26.850	24.423	91,0	303.693	259.109	85,3
61 Koža, krzno i proizvodi od kože i krzna	353	275	77,9	4.575	3.724	81,4	4.312	2.946	68,3	46.784	36.375	77,8
62 Guma i gumeni proizvodi	52	104	200,0	943	871	92,4	299	530	177,3	3.695	3.885	105,1
63 Proizvodi od drveta, osim namještaja	2.897	3.019	104,2	28.567	30.134	105,5	1.558	1.447	92,9	17.510	14.164	80,9
64 Papir, ljepenka i ostali slični proizvodi	158	74	46,8	395	741	187,6	1.238	966	78,0	13.263	11.472	86,5
65 Predivo, tkanine i tekstilni proizvodi	1.206	1.019	84,5	11.661	12.799	109,8	5.673	6.256	110,3	71.470	53.457	74,8
66 Proizvodi od nemetalnih minerala	993	1.132	114,0	6.306	9.086	144,1	2.119	2.043	96,4	27.642	24.300	87,9
67 Željezo i čelik	18	32	177,8	875	360	41,1	4.451	3.761	84,5	61.835	48.580	78,6
68 Obojeni metali	49	102	208,2	1.774	1.293	72,9	3.428	3.206	93,5	23.592	34.034	144,3
69 Metalni proizvodi	4.641	4.509	97,2	51.856	49.208	94,9	3.772	3.268	86,6	37.902	32.842	86,6
7 MAŠINE/STROJEVI I TRANSPORTNA SREDSTVA	14.163	13.455	95,0	130.292	119.499	91,7	16.906	15.817	93,6	172.042	154.739	89,9
71 Pogonske mašine i oprema	17	1	5,9	258	235	91,1	297	1.057	355,9	2.950	3.047	103,3
72 Mašine specijalizirane za određene industrije	3.891	3.380	86,9	42.763	35.570	83,2	1.474	1.337	90,7	18.195	17.297	95,1
73 Mašine za obradu metala	158	155	98,1	2.871	1.935	67,4	216	475	219,9	7.371	3.834	52,0
74 Ostale industrijske mašine i dijelovi	1.183	1.246	105,3	9.516	11.321	119,0	2.342	1.683	71,9	34.458	24.501	71,1
75 Kancelarijske mašine i mašine za automatsku obradu podataka	45	672	-	2.490	1.870	75,1	2.176	2.476	113,8	15.934	21.782	136,7
76 Telekomunikacijski aparati i aparati za snimanje zvuka	17	33	194,1	239	187	78,2	4.075	3.334	81,8	34.456	30.473	88,4
77 Električne mašine, aparati i uređaji	115	82	71,3	1.040	939	90,3	3.341	3.688	110,4	30.100	29.397	97,7
78 Drumaska vozila	8.666	7.879	90,9	69.622	66.280	95,2	2.985	1.767	59,2	28.485	24.351	85,5
79 Ostala transportna vozila	71	7	9,9	1.493	1.162	77,8	-	-	-	93	57	61,3
8 RAZNI INDUSTRIJSKI PROIZVODI	26.891	24.606	91,5	314.931	267.649	85,0	13.538	11.661	86,1	158.877	125.651	79,1
81 Montažne zgrade, sanitarni, rasvjetni i grijajući uređaji	2.659	2.771	104,2	14.695	17.174	116,9	1.127	1.046	92,8	12.283	8.861	72,1
82 Namještaj i njegovi dijelovi	6.606	5.802	87,8	60.133	58.246	96,9	1.212	1.128	93,1	16.285	11.512	70,7
83 Torbe, tašne, neseseri i slični proizvodi	287	174	60,6	2.833	2.386	84,2	21	386	-	2.681	1.877	70,0
84 Odjeća	3.720	3.240	87,1	63.348	45.315	71,5	4.054	3.061	75,5	37.749	31.383	83,1
85 Obuća	12.199	11.044	90,5	154.279	123.243	79,9	3.375	2.869	85,0	36.277	30.188	83,2
87 Naučni i kontrolni instrumenti	23	8	34,8	118	157	133,1	287	550	191,6	3.162	3.486	110,2
88 Fotografski i optički proizvodi, satovi	-	-	-	100	4	4,0	76	92	121,1	1.863	1.131	60,7
89 Ostali industrijski proizvodi	1.397	1.567	112,2	19.425	21.124	108,7	3.386	2.529	74,7	48.577	37.213	76,6
9 Proizvodi, nerazvrstani po kategorijama	-	-	-	274	2	0,7	-	-	-	-	148	-

Izvor: Baza podataka Uprave za indirektno/neizravno oporezivanje BiH

Prethodni podaci

VANJSKA TRGOVINA

IZVOZ PREMA MEĐUNARODNOJ KLASIFIKACIJI
EKONOMSKE NAMJENE PROIZVODA (BEC) Rev. 4
u 000 KMUVOZ PREMA MEĐUNARODNOJ KLASIFIKACIJI
EKONOMSKE NAMJENE PROIZVODA (BEC) Rev. 4
u 000 KM

	X 2020	XI 2020	$\frac{XI\ 2020}{X\ 2020}$	I - XI 2019	I - XI 2020	$\frac{I-XI\ 2020}{I-XI\ 2019}$	X 2020	XI 2020	$\frac{XI\ 2020}{X\ 2020}$	I - XI 2019	I - XI 2020	$\frac{I-XI\ 2020}{I-XI\ 2019}$
UKUPNO	64.665	61.358	94,9	671.707	617.103	91,9	86.004	78.809	91,6	960.248	821.412	85,5
1. Hrana i pića	5.539	6.663	120,3	54.426	51.640	94,9	15.396	14.127	91,8	188.194	160.397	85,2
2. Industrijski materijali	17.496	16.079	91,9	164.341	168.465	102,5	35.760	33.416	93,4	373.820	341.369	91,3
3. Goriva i maziva	140	165	117,9	6.407	5.963	93,1	2.016	979	48,6	39.614	20.514	51,8
4. Kapitalni proizvodi (osim transportnih sredstava), dijelovi i pribor	7.865	8.132	103,4	70.791	68.023	96,1	12.275	11.430	93,1	128.703	117.928	91,6
5. Transportna sredstva, njihovi dijelovi i pribor	8.737	7.886	90,3	71.217	67.459	94,7	3.280	2.277	69,4	31.725	27.890	87,9
6. Proizvodi za široku potrošnju	24.888	22.173	89,1	299.780	251.109	83,8	17.277	16.572	95,9	194.640	151.251	77,7
7. Proizvodi, drugdje nspomenuti	-	260	-	4.745	4.444	93,7	-	8	-	3.552	2.063	58,1

Izvor: Baza podataka Uprave za indirektno/neizravno oporezivanje BiH

Prethodni podaci

IZVOZ PO ZEMLJAMA PREMA GEOGRAFSKIM
ZONAMA u 000 KMUVOZ PO ZEMLJAMA PREMA GEOGRAFSKIM
ZONAMA u 000 KM

	X 2020	XI 2020	$\frac{XI\ 2020}{X\ 2020}$	I - XI 2019	I - XI 2020	$\frac{I-XI\ 2020}{I-XI\ 2019}$	X 2020	XI 2020	$\frac{XI\ 2020}{X\ 2020}$	I - XI 2019	I - XI 2020	$\frac{I-XI\ 2020}{I-XI\ 2019}$
UKUPNO	64.665	61.358	94,9	671.707	617.103	91,9	86.004	78.809	91,6	960.248	821.412	85,5
ZEMLJE EU	55.106	51.869	94,1	597.592	531.608	89,0	55.654	50.384	90,5	648.969	539.338	83,1
Austrija	4.589	4.858	105,9	43.429	45.987	105,9	2.732	3.721	136,2	30.013	29.762	99,2
Belgija	357	428	119,9	3.475	2.830	81,4	313	161	51,4	2.998	2.662	88,8
Bugarska	149	420	281,9	763	1.095	143,5	679	640	94,3	7.277	7.864	108,1
Češka	752	537	71,4	7.029	9.550	135,9	955	679	71,1	11.111	8.124	73,1
Kipar	-	-	-	63	-	-	-	-	-	-	-	-
Danska	381	622	163,3	7.933	5.834	73,5	56	69	123,2	667	517	77,5
Estonija	-	-	-	-	10	-	-	-	-	4	-	-
Finska	-	-	-	-	-	-	76	267	351,3	351	620	176,6
Francuska	1.592	1.838	115,5	17.177	16.208	94,4	430	1.107	257,4	12.229	8.018	65,6
Grčka	-	86	-	165	208	126,1	878	1.102	125,5	6.300	4.920	78,1
Hrvatska	5.126	4.492	87,6	61.198	53.513	87,4	6.839	5.352	78,3	92.766	71.983	77,6
Irska	-	-	-	-	11	-	56	93	166,1	259	552	213,1
Italija	12.715	10.996	86,5	148.786	119.454	80,3	18.584	15.498	83,4	219.168	172.800	78,8
Latvija (Letonija)	145	227	156,6	966	1.099	113,8	-	-	-	14	124	885,7
Litvanija	-	-	-	80	69	86,3	10	10	100,0	1.053	1.031	97,9
Luksemburg	7.856	7.247	92,2	60.799	58.130	95,6	50	39	78,0	848	487	57,4
Mađarska	159	151	95,0	8.594	6.424	74,7	1.467	2.131	145,3	22.852	18.438	80,7
Malta	-	-	-	-	-	-	-	-	-	1.009	1	0,1
Nizozemska (Holandija)	140	521	372,1	2.274	1.982	87,2	887	637	71,8	11.195	9.497	84,8
Njemačka	13.314	11.777	88,5	136.625	128.112	93,8	8.491	7.679	90,4	95.058	81.835	86,1
Poljska	887	1.186	133,7	17.386	13.449	77,4	3.273	2.767	84,5	35.742	31.076	86,9
Portugal	2	-	-	-	92	-	54	212	392,6	3.651	1.618	44,3

VANJSKA TRGOVINA

IZVOZ PO ZEMLJAMA PREMA GEOGRAFSKIM
ZONAMA u 000 KM (nastavak)UVOZ PO ZEMLJAMA PREMA GEOGRAFSKIM
ZONAMA u 000 KM (nastavak)

	X 2020	XI 2020	XI 2020 X 2020	I - XI 2019	I - XI 2020	I-XI 2020 I-XI 2019	X 2020	XI 2020	XI 2020 X 2020	I - XI 2019	I - XI 2020	I-XI 2020 I-XI 2019
Rumunija	161	162	100,6	1.340	1.173	87,5	859	920	107,1	17.854	10.537	59,0
Slovačka	97	275	283,5	1.335	1.661	124,4	2.607	2.922	112,1	6.710	18.003	268,3
Slovenija	4.933	4.442	90,0	58.562	46.787	79,9	5.380	3.350	62,3	57.028	48.223	84,6
Španija	882	352	39,9	3.562	4.650	130,5	327	438	133,9	6.573	4.900	74,5
Švedska	869	1.252	144,1	16.051	13.280	82,7	651	590	90,6	6.239	5.745	92,1
Velika Britanija	-	-	-	-	-	-	-	-	-	-	1	-
ZEMLJE EFTE	2.172	2.081	95,8	16.605	20.097	121,0	796	1.181	148,4	7.168	8.945	124,8
Island	-	-	-	-	-	-	-	-	-	-	1	-
Lihtenštajn	46	22	47,8	304	252	82,9	-	-	-	13	7	53,8
Norveška	1.275	1.321	103,6	8.022	12.701	158,3	736	1.122	152,4	5.338	7.457	139,7
Švicarska	851	738	86,7	8.279	7.144	86,3	60	59	98,3	1.817	1.480	81,5
OSTALE EVROPSKE ZEMLJE	6.940	6.610	95,2	43.514	55.414	127,3	14.150	12.573	88,9	132.895	119.446	89,9
Albanija	320	301	94,1	3.947	3.601	91,2	74	66	89,2	945	583	61,7
Crna Gora	85	284	334,1	85	1.312	-	292	57	19,5	1.327	791	59,6
Kosovo	584	824	141,1	4.173	4.194	100,5	760	681	89,6	7.517	5.700	75,8
Sjeverna Makedonija	-	-	-	12	38	316,7	1.133	1.331	117,5	9.808	10.640	108,5
Ruska Federacija	2.936	2.932	99,9	27.379	30.067	109,8	5.043	3.770	74,8	42.419	42.832	101,0
Srbija	479	51	10,6	3.474	2.526	72,7	6.505	5.886	90,5	64.551	53.489	82,9
Turska	2.536	2.218	87,5	4.399	13.633	309,9	215	539	250,7	3.687	2.772	75,2
Ostale zemlje	-	-	-	45	43	95,6	128	243	189,8	2.641	2.639	99,9
AFRIKA	66	440	666,7	1.770	1.255	70,9	110	99	90,0	2.377	1.749	73,6
ZEMLJE SJEVERNE AFRIKE	49	348	710,2	578	1.024	177,2	56	21	37,5	1.441	1.085	75,3
OSTALE AFRIČKE ZEMLJE	17	92	541,2	1.192	231	19,4	54	78	144,4	936	664	70,9
AMERIKA	13	223	-	4.163	1.944	46,7	1.501	966	64,4	14.455	14.883	103,0
ZEMLJE SJEVERNE AMERIKE	13	223	-	4.162	1.944	46,7	407	225	55,3	3.281	3.698	112,7
Kanada	-	8	-	802	128	16,0	100	17	17,0	115	368	320,0
SAD	13	215	-	3.360	1.816	54,0	307	208	67,8	3.166	3.330	105,2
Ostale zemlje	-	-	-	-	-	-	-	-	-	-	-	-
ZEMLJE CENTRALNE AMERIKE I KARIBA	-	-	-	-	-	-	346	54	15,6	1.652	2.301	139,3
ZEMLJE JUŽNE AMERIKE	-	-	-	1	-	-	748	687	91,8	9.522	8.884	93,3
AZIJA	344	104	30,2	7.742	6.371	82,3	13.780	13.606	98,7	154.298	137.035	88,8
ZEMLJE BLISKOG I SREDNJEG ISTOKA	131	103	78,6	4.468	4.168	93,3	626	520	83,1	7.216	5.948	82,4
OSTALE ZEMLJE AZIJE	213	1	0,5	3.274	2.203	67,3	13.154	13.086	99,5	147.082	131.087	89,1
Indija	-	-	-	98	-	-	511	576	112,7	9.318	5.729	61,5
Japan	-	-	-	-	-	-	171	291	170,2	3.373	2.994	88,8
Kina	213	-	-	2.951	1.958	66,4	9.421	10.130	107,5	105.298	96.404	91,6
Malezija	-	-	-	-	-	-	27	452	-	1.114	1.436	128,9
Ostale zemlje	-	1	-	225	245	108,9	3.024	1.637	54,1	27.979	24.524	87,7
ZEMLJE OKEANIJE I POLARNOG REGIONA	24	31	129,2	321	414	129,0	-	-	-	2	1	50,0
AUSTRALIJA I NOVI ZELAND	24	31	129,2	321	414	129,0	-	-	-	1	1	100,0
Australija	24	31	129,2	321	414	129,0	-	-	-	1	-	-
Novi Zeland	-	-	-	-	-	-	-	-	-	-	1	-
Ostale zemlje	-	-	-	-	-	-	-	-	-	-	-	-
OSTALE ZEMLJE OKEANIJE I POLARNOG REGIONA	-	-	-	-	-	-	-	-	-	1	-	-
Neraspoređeno	-	-	-	-	-	-	13	-	-	84	15	17,9

Izvor: Baza podataka Uprave za indirektno/neizravno oporezivanje BiH

Prethodni podaci

TURIZAM

TURISTIČKI PROMET ZA NOVEMBAR / STUDENI 2020. GODINE
KAPACITETI, TURISTI I NOĆENJA

	Dolasci turista				Noćenja turista			
	XI 2020	XI 2020 XI 2019	I - XI 2020	I - XI 2020 I - XI 2019	XI 2020	XI 2020 XI 2019	I - XI 2020	I - XI 2020 I - XI 2019
DOLASCI I NOĆENJA TURISTA								
UKUPNO	1.681	51,5	19.981	39,9	2.660	54,6	35.969	42,9
Domaći	1.423	58,9	15.580	60,9	2.097	60,8	26.555	66,4
Strani	258	30,5	4.401	18,0	563	39,7	9.414	21,5
BROJ LEŽAJA	1.739							

DOLASCI I NOĆENJA TURISTA PREMA VRSTAMA OBJEKATA

UKUPNO	1.681	51,5	19.981	39,9	2.660	54,6	35.969	42,9
Hoteli i sličan smještaj	1.640	51,5	19.210	41,3	2.519	52,7	34.723	44,5
Odmarališta i slični objekti za kraći odmor	41	50,6	680	41,7	141	162,1	1.088	44,8
Kampovi i prostori za kampiranje	-	-	91	4,7	-	-	158	4,7
Ostali smještaj	-	-	-	-	-	-	-	-
DOMAĆI	1.423	58,9	15.580	60,9	2.097	60,8	26.555	66,4
Hoteli i sličan smještaj	1.382	57,8	14.915	61,1	1.956	57,2	25.456	66,5
Odmarališta i slični objekti za kraći odmor	41	151,9	574	87,6	141	125,5	941	105,7
Kampovi i prostori za kampiranje	-	-	91	17,3	-	-	158	18,6
Ostali smještaj	-	-	-	-	-	-	-	-
STRANI	258	30,5	4.401	18,0	563	39,7	9.414	21,5
Hoteli i sličan smještaj	258	32,5	4.295	19,5	563	41,3	9.267	23,3
Odmarališta i slični objekti za kraći odmor	-	-	106	10,9	-	-	147	9,6
Kampovi i prostori za kampiranje	-	-	-	-	-	-	-	-
Ostali smještaj	-	-	-	-	-	-	-	-

DOLASCI I NOĆENJA TURISTA PREMA NAČINU DOLASKA

	Individualno				Organizirano			
	dolasci turista		noćenje turista		dolasci turista		noćenje turista	
	XI 2020	Struktura %	XI 2020	Struktura %	XI 2020	Struktura %	XI 2020	Struktura %
UKUPNO	1.510	89,8	2.445	91,9	171	10,2	215	8,1
Domaći	1.252	82,9	1.882	77,0	171	100,0	215	100,0
Strani	258	17,1	563	23,0	-	-	-	-

SVRHA DOLASKA TURISTA

	Poslovno				Ostalo			
	dolasci turista		noćenje turista		dolasci turista		noćenje turista	
	XI 2020	Struktura %	XI 2020	Struktura %	XI 2020	Struktura %	XI 2020	Struktura %
UKUPNO	254	15,1	540	20,3	1.427	84,9	2.120	79,7
Domaći	203	79,9	447	82,8	1.220	85,5	1.650	77,8
Strani	51	20,1	93	17,2	207	14,5	470	22,2

TURIZAM

DOLASCI I NOĆENJA TURISTA PO ZEMLJAMA PREBIVALIŠTA

	Dolasci turista				Noćenja turista			
	XI 2020	XI 2020 XI 2019	I - XI 2020	I - XI 2020 I - XI 2019	XI 2020	XI 2020 XI 2019	I - XI 2020	I - XI 2020 I - XI 2019
UKUPNO STRANI	258	30,5	4.401	18,0	563	39,7	9.414	21,5
Albanija	-	-	5	16,7	-	-	5	6,3
Austrija	4	12,5	142	15,2	6	14,0	331	20,1
Belgija	-	-	52	27,7	-	-	58	19,0
Bugarska	-	-	12	13,5	-	-	30	9,7
Crna Gora	-	-	23	15,3	-	-	32	14,2
Češka	1	33,3	11	2,4	4	133,3	41	6,3
Danska	2	28,6	19	9,6	2	20,0	39	11,2
Estonija	-	-	-	-	-	-	-	-
Finska	-	-	7	53,9	-	-	7	24,1
Francuska	1	12,5	29	7,9	4	33,3	65	10,8
Grčka	-	-	1	16,7	-	-	2	18,2
Holandija / Nizozemska	1	3,3	37	4,1	2	2,6	87	4,2
Hrvatska	88	31,7	2.079	49,4	138	35,7	4.151	52,0
Irska	-	-	1	6,7	-	-	1	1,3
Island	-	-	-	-	-	-	-	-
Italija	10	18,9	82	10,4	78	57,4	388	29,3
Kipar	-	-	-	-	-	-	-	-
Latvija	-	-	1	2,0	-	-	5	7,7
Litvanija	-	-	-	-	-	-	-	-
Luksemburg	-	-	7	26,9	-	-	9	10,6
Mađarska	-	-	14	5,5	-	-	31	9,0
Sjeverna Makedonija	3	42,9	23	25,8	23	255,6	55	35,7
Malta	-	-	-	-	-	-	-	-
Norveška	-	-	10	15,6	-	-	49	35,5
Njemačka	10	22,2	227	15,1	29	36,7	761	20,2
Poljska	4	33,3	24	4,5	7	11,5	134	16,9
Portugal / Portugalija	-	-	-	-	-	-	-	-
Rumunija / Rumunjska	-	-	15	57,7	-	-	57	72,2
Rusija	2	-	7	24,1	2	-	34	60,7
Slovačka	-	-	5	5,4	-	-	12	12,1
Slovenija	3	2,5	137	7,3	5	3,2	369	13,2
Srbija	35	62,5	590	63,2	61	60,4	991	61,1
Španija / Španjolska	-	-	12	20,3	-	-	34	55,7
Švajcarska / Švicarska	4	28,6	79	24,5	16	51,6	206	32,3
Švedska	1	11,1	32	16,8	3	23,1	56	16,3

TURIZAM

DOLASCI I NOĆENJA TURISTA PO ZEMLJAMA PREBIVALIŠTA (nastavak)

	Dolasci turista				Noćenja turista			
	XI 2020	XI 2020 XI 2019	I - XI 2020	I - XI 2020 I - XI 2019	XI 2020	XI 2020 XI 2019	I - XI 2020	I - XI 2020 I - XI 2019
Turska	8	53,3	125	62,5	13	37,1	206	38,3
Ujedinjeno Kraljevstvo	-	-	12	11,8	-	-	18	11,1
Ukrajina	-	-	8	47,1	-	-	56	71,8
Ostale evropske zemlje	-	-	8	15,1	-	-	21	25,3
Egipat	-	-	5	50,0	-	-	8	50,0
Južnoafrička Republika	-	-	-	-	-	-	-	-
Ostale afričke zemlje	6	150,0	39	118,2	6	100,0	39	73,6
Kanada	-	-	10	22,7	-	-	42	66,7
SAD	1	50,0	33	15,3	1	10,0	58	15,6
Ostale sjeverno - američke zemlje	-	-	1	25,0	-	-	2	28,6
Brazil	-	-	1	12,5	-	-	3	12,0
Ostale zemlje Južne i Srednje Amerike	-	-	4	57,1	-	-	8	25,8
Bahrein	1	6,7	35	6,2	1	3,6	64	5,6
Indija	-	-	9	36,0	-	-	12	21,1
Iran	-	-	3	50,0	-	-	4	40,0
Izrael	-	-	13	7,2	-	-	14	6,0
Japan	4	-	8	25,8	60	-	122	203,3
Južna Koreja	-	-	-	-	-	-	-	-
Katar	-	-	11	8,7	-	-	22	10,0
Narodna Republika Kina	-	-	9	9,5	-	-	9	7,7
Kuvajt	6	-	44	13,7	12	-	54	9,7
Malezija	-	-	1	1,5	-	-	3	4,6
Oman	4	19,1	23	4,8	4	15,4	44	6,3
Saudijska Arabija	-	-	75	1,2	-	-	172	1,7
Ujedinjeni Arapski Emirati	53	-	211	21,3	77	-	287	16,8
Ostale azijske zemlje	6	200,0	24	8,7	9	-	35	7,9
Australija	-	-	6	7,1	-	-	71	44,1
Novi Zeland	-	-	-	-	-	-	-	-
Ostale zemlje Okeanije	-	-	-	-	-	-	-	-

HERCEGOVAČKO - NERETVANSKI KANTON

PRIRODNO KRETANJE STANOVNIŠTVA I BRAKOVI

PRIRODNO KRETANJE STANOVNIŠTVA I BRAKOVI PO MJESTU UOBIČAJENOG STANOVANJA

Općina	Ukupno rođeni	Živorodeni			Mrtvorodeni	Mjesto porođaja			Umrli			Od toga		Broj zaključenih brakova	Broj razvedenih brakova
		ukupno	po spolu			u zdravstvenoj ustanovi	na drugom mjestu		ukupno	po spolu		umrla dojenčad	nasilne smrti		
			muški	ženski			sa stručnom pomoći	bez stručne pomoći		muški	ženski				

Za mjesec novembar / studeni 2020. godine - prvi rezultati

UKUPNO	93	93	52	41	-	93	-	-	298	170	128	1	4	39	12
Čitluk	9	9	5	4	-	9	-	-	33	17	16	-	-	2	1
Grad Čapljina	8	8	4	4	-	8	-	-	48	25	23	-	-	6	1
Grad Mostar	61	61	36	25	-	61	-	-	151	92	59	1	2	20	8
Jablanica	4	4	1	3	-	4	-	-	7	5	2	-	-	1	-
Konjic	8	8	4	4	-	8	-	-	49	27	22	-	-	10	1
Neum	-	-	-	-	-	-	-	-	-	-	-	-	-	-	-
Prozor	3	3	2	1	-	3	-	-	10	4	6	-	2	-	1
Ravno	-	-	-	-	-	-	-	-	-	-	-	-	-	-	-
Stolac	-	-	-	-	-	-	-	-	-	-	-	-	-	-	-

Za period januar / siječanj - novembar / studeni 2020. godine - prvi rezultati

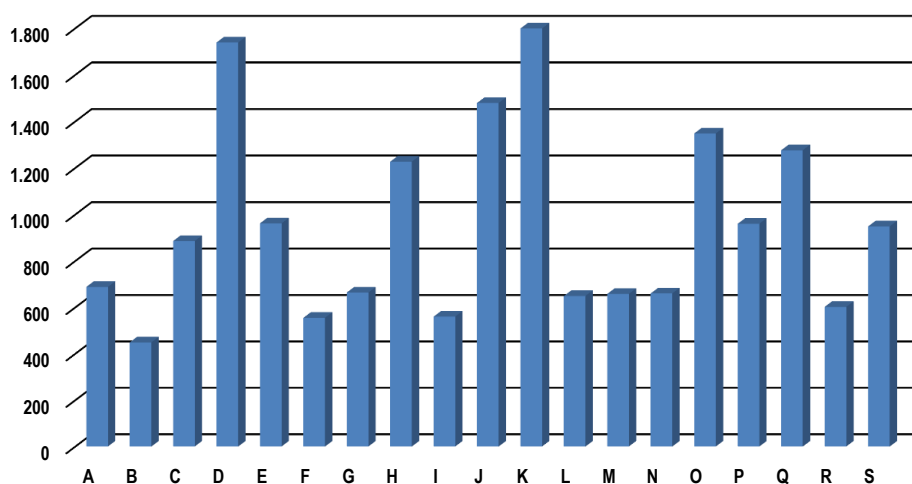
UKUPNO	1.377	1.377	715	662	-	1.375	2	-	2.017	1.024	993	13	21	816	63
Čitluk	121	121	65	56	-	121	-	-	145	75	70	-	-	69	2
Grad Čapljina	135	135	69	66	-	135	-	-	279	128	151	-	2	73	7
Grad Mostar	782	782	413	369	-	781	1	-	1.013	513	500	12	11	427	47
Jablanica	73	73	37	36	-	73	-	-	97	54	43	-	1	51	-
Konjic	145	145	70	75	-	144	1	-	261	151	110	1	4	125	1
Neum	4	4	1	3	-	4	-	-	11	5	6	-	1	5	0
Prozor	53	53	31	22	-	53	-	-	96	45	51	-	2	31	1
Ravno	-	-	-	-	-	-	-	-	3	2	1	-	-	-	-
Stolac	64	64	29	35	-	64	-	-	112	51	61	-	-	35	5

PLAĆE

PROSJEČNA MJESEČNA ISPLAĆENA NETO I BRUTO PLAĆA ZAPOSLENIH PO PODRUČJIMA KD BiH 2010

	Prosječna neto plaća u KM					Prosječna bruto plaća u KM				
	Ø 2019	X 2020	XI 2020	Index XI 2020 Ø 2019	Index XI 2020 X 2020	Ø 2019	X 2020	XI 2020	Index XI 2020 Ø 2019	Index XI 2020 X 2020
UKUPNO	1.011	1.038	1.046	103,5	100,8	1.561	1.605	1.617	103,6	100,7
A Poljoprivreda, šumarstvo i ribolov	713	729	688	96,5	94,4	1.079	1.104	1.042	96,6	94,4
B Vađenje ruda i kamena	458	455	449	98,0	98,7	680	677	668	98,2	98,7
C Prerađivačka industrija	842	744	886	105,2	119,1	1.292	1.135	1.365	105,7	120,3
D Proizvodnja i snabdijevanje električnom energijom, plinom parom i klimatizacija	1.802	1.813	1.739	96,5	95,9	2.815	2.833	2.713	96,4	95,8
E Snabdijevanje vodom; uklanjanje otpadnih voda, upravljanje otpadom te djelatnosti sanacije okoliša	970	976	962	99,2	98,6	1.487	1.497	1.475	99,2	98,5
F Građevinarstvo	541	572	555	102,6	97,0	812	860	832	102,5	96,7
G Trgovina na veliko i na malo; popravak motornih vozila i motocikala	655	664	664	101,4	100,0	997	1.012	1.011	101,4	99,9
H Prijevoz i skladištenje	1.220	1.265	1.227	100,6	97,0	1.895	1.965	1.905	100,5	96,9
I Djelatnosti pružanja smještaja te pripreme i usluživanja hrane (hotelijerstvo i ugostiteljstvo)	622	587	560	90,0	95,4	946	890	848	89,6	95,3
J Informacije i komunikacije	1.524	1.520	1.479	97,0	97,3	2.383	2.375	2.308	96,9	97,2
K Finansijske djelatnosti i djelatnosti osiguranja	1.615	1.775	1.799	111,4	101,4	2.530	2.782	2.821	111,5	101,4
L Poslovanje nekretninama	658	636	649	98,6	102,0	999	965	985	98,6	102,1
M Stručne, naučne i tehničke djelatnosti	701	663	658	93,9	99,2	1.076	1.018	1.012	94,1	99,4
N Administrativne i pomoćne uslužne djelatnosti	679	655	660	97,2	100,8	1.039	1.004	1.024	98,6	102,0
O Javna uprava i odbrana; obavezno socijalno osiguranje	1.301	1.333	1.348	103,6	101,1	2.019	2.071	2.097	103,9	101,3
P Obrazovanje	921	955	960	104,2	100,5	1.422	1.473	1.481	104,1	100,5
Q Djelatnosti zdravstvene socijalna zaštite	1.260	1.312	1.276	101,3	97,3	1.952	2.041	1.985	101,7	97,3
R Umjetnost, zabava i rekreacija	543	609	602	110,9	98,9	828	932	921	111,2	98,8
S Ostale uslužne djelatnosti	1.076	1.023	949	88,2	92,8	1.657	1.572	1.454	87,7	92,5

prosječna neto plaća u KM, novembar / studeni 2020.



ZASIJANE POVRŠINE 2019 / 2020. GODINE
ŽITA I INDUSTRIJSKO BILJE

ha

	Zasijano ukupno	Žita ukupno	Pšenica	Raž	Ječam	Zob	Kukuruz ukupno	Tritikale	Ostala žita
			ozima i jara						
UKUPNO	6.618	707	308	15	271	22	69	12	10
Grad Čapljina	1.386	158	138	-	13	-	7	-	-
Čitluk	802	97	25	-	42	-	20	10	-
Grad Mostar	2.101	84	35	8	8	5	18	-	10
Jablanica	314	25	1	5	5	4	10	-	-
Konjic	1.119	131	1	1	120	3	5	1	-
Neum	87	25	2	-	12	5	5	1	-
Prozor	223	16	1	1	10	1	3	-	-
Ravno	177	60	30	-	30	-	-	-	-
Stolac	409	111	75	-	31	4	1	-	-

ZASIJANE POVRŠINE 2019 / 2020. GODINE
INDUSTRIJSKO BILJE

ha

	Industrijsko bilje ukupno	Duhan	Ljekovito i aromatično bilje
UKUPNO	395	53	342
Grad Čapljina	24	3	21
Čitluk	117	-	117,3
Grad Mostar	195	7	188
Jablanica	2	-	2
Konjic	3	-	3
Neum	1	1	-
Prozor	-	-	-
Ravno	40	30	10
Stolac	13	12	1

ZASIJANE POVRŠINE 2019 / 2020. GODINE
POVRTNO BILJE

ha

	Povrtno bilje ukupno	Krompir/ Krumpir ukupno	Mrkva	Crni luk	Bijeli luk/ češnjak	Grah	Grašak	Kupus i kelj	Paradajz/ Rajčica	Paprika zelena	Krastavci	Salata, zelena	Špinat i blitva	Dinje i lubenice	Ostalo povrće
UKUPNO	4.797	2.225	52	482	70	116	73	307	436	295	91	178	209	256	7
Grad Čapljina	971	301	5	5	1	-	-	132	143	81	10	86	100	105	3
Čitluk	505	350	2	30	4	2	15	13	30	13	11	7	8	20	-
Grad Mostar	1.610	778	27	124	37	82	35	64	98	88	38	70	88	81	-
Jablanica	252	130	4	31	8	7	5	30	21	8	7	1	1	-	-
Konjic	875	402	8	260	9	9	8	13	89	53	14	5	3	1	-
Neum	46	10	1	2	2	1	2	4	4	4	2	2	4	4	4
Prozor	201	110	1	18	1	7	4	21	17	11	7	1	2	-	-
Ravno	57	15	2	5	5	5	-	-	5	5	-	-	-	15	-
Stolac	281	130	2	7	3	3	4	30	30	30	1	6	4	30	-

ZASIJANE POVRŠINE 2019 / 2020. GODINE
STOČNO KRMNO BILJE

ha

	Stočno krmno bilje ukupno	Djetelina	Lucerka / Lucerna	Grahorica	Kukuruz, zelena masa	Stočna repa	Mješavina mahunarki sa travama i žitima	Travno djetelinske smjese	Ostalo krmno bilje
UKUPNO	701	179	163	13	272	27	14	18	15
Grad Čapljina	237	-	38	-	199	-	-	-	-
Čitluk	83	20	30	3	10	-	10	10	-
Grad Mostar	214	110	45	4	43	3	4	3	2
Jablanica	35	10	10	-	-	10	-	5	-
Konjic	81	22	20	1	18	8	-	-	12
Neum	22	7	10	1	2	1	-	-	1
Prozor	5	-	-	-	-	5	-	-	-
Ravno	20	10	10	-	-	-	-	-	-
Stolac	4	-	-	4	-	-	-	-	-

OSTVARENI PRINOSI RANIH USJEVA I VOĆA
2020. GODINA

	Požnjevena površina, ha				Prosječan prinos, t/ha			
	Pšenica merka- ntilna	Raž	Ječam	Zob	Pšenica merka- ntilna	Raž	Ječam	Zob
UKUPNO	305	15	271	22	3,9	2,3	3,7	2,5
Grad Čapljina	135	-	13	-	4,4	-	5,5	-
Čitluk	25	-	42	-	4,0	-	4,0	-
Grad Mostar	35	8	8	5	2,3	2,0	2,0	2,0
Jablanica	1	5	5	4	3,0	3,0	2,5	2,0
Konjic	1	1	120	3	3,0	3,0	3,4	2,0
Neum	2	-	12	5	7,0	-	6,0	3
Prozor	1	1	10	1	1,0	1,0	2,0	1,0
Ravno	30	-	30	-	4,0	-	4,0	-
Stolac	75	-	31	4	3,5	-	3,5	3,5

	Ukupan prinos, tona			
	Pšenica merka- ntilna	Raž	Ječam	Zob
UKUPNO	1.175	35	993	54
Grad Čapljina	593	-	71	-
Čitluk	100	-	168	-
Grad Mostar	81	16	16	10
Jablanica	2	15	13	8
Konjic	3	3	405	6
Neum	14	-	72	15
Prozor	1	1	20	1
Ravno	120	-	120	-
Stolac	263	-	109	14

OSTVARENI PRINOSI RANIH USJEVA I VOĆA
2020. GODINA

	Broj stabala sposobnih za rod			Prosječan prinos, kg/stablu			Ukupan prinos, tona		
	Trešnje	Višnje	Kajsije	Trešnje	Višnje	Kajsije	Trešnje	Višnje	Kajsije
UKUPNO	132.937	31.205	19.343	12,8	7,8	9,3	1.708	242	179
Grad Čapljina	17.409	2.800	2.000	6,6	13,4	5,0	116	38	10
Čitluk	1.600	10.500	600	15,0	5,0	20,0	24	53	12
Grad Mostar	57.813	9.240	4.828	11,8	7,4	8,0	684	68	39
Jablanica	2.515	1.015	865	10,0	8,0	2,0	25	8	2
Konjic	25.300	-	-	10,0	-	-	253	-	-
Neum	300	50	50	20,0	20,0	40,0	6	1	2
Prozor	4.500	3.000	-	4,0	2,0	-	18	6	-
Ravno	500	-	500	15,0	-	20,0	8	-	10
Stolac	23.000	4.600	10.500	25,0	15,0	10,0	575	69	105

OSTVARENI PRINOSI KASNIH USJEVA I VOĆA U 2020. GODINI

1. USJEVI

	Požnjevena površina, hektara	Prinos	
		ukupan, tona	tona po hektaru
Kukuruz, zno	66	243	3,7
Soja	7	12	1,7
Duhan	36	102	2,8
Krompir/Krumpir	2.142	20.986	9,8
Mrkva	48	490	10,2
Luk crni/Kapula	419	5.955	14,2
Luk bijeli/Češnjak	70	432	6,2
Grah-zrno	116	227	2,0
Grašak-zrno	73	73	1,0
Kupus	274	8.088	29,5
Kelj	33	715	21,7
Paradajz/Rajčica	1.254	14.408	11,5
Paprika zelena	291	5.998	20,6
Krastavac	90	1.142	12,7
Salata, zelena	178	2.886	16,2
Špinat i blitva	209	3.069	14,7
Dinje	83	1.047	12,6
Lubenice	173	6.803	39,3
Djetelina, sijeno	172	470	2,7
Lucerka/Lucerna, sijeno	158	894	5,7
Grahorica	12	28	2,3
Kukuruz, zelena masa	266	4.507	16,9
Stočna repa, korijen	32	991	31,0
Travno-djetelinska smjese	29	83	2,9

POLJOPRIVREDA, ŠUMARSTVO I RIBOLOV

OSTVARENI PRINOSI KASNIH USJEVA I VOĆA U 2020. GODINI

2. VOĆE

	Broj stabala sposobnih za rod	Prinos	
		ukupan, tona	kg po stablu
Jabuke	714.143	15.634	21,9
Kruške	95.288	952	10,0
Dunje	5.715	37	6,5
Šljive	513.290	3.952	7,7
Breskve	438.138	4.844	11,1
Orasi	34.200	301	8,8
Bademi	7.500	42	5,6

3. GROŽĐE

	Broj čokota/trsova sposobnih za rod	Prinos	
		ukupan, tona	kg po čokotu/trsu
Grožđe-ukupno	10.095.783	35.544	3,50

PROIZVODNJA, PRODAJA I ZALIHE ŠUMSKIH SORTIMENATA

Novembar / Studeni 2020. godine

000 m³

	Proizvodnja				Prodaja		Zalihe (stanje krajem mjeseca) 2020
	XI		I - XI		I - XI		
	2019	2020	2019	2020	2019	2020	
UKUPNO	5	6	57	54	54	51	10
Trupci četinar/četinjača	0	0	1	2	1	2	0
Jamsko drvo četinar/četinjača	-	-	0	0	0	0	-
Ostalo dugo drvo četinar/četinjača	0	-	0	0	0	0	-
Prostorno drvo četinar/četinjača	-	0	0	0	0	0	0
Trupci lišćara/listača	2	2	19	17	19	17	0
Jamsko drvo lišćara/listača	-	-	-	-	-	-	-
Ostalo dugo drvo lišćara/listača	-	-	-	-	-	-	-
Prostorno drvo lišćara/listača	-	-	-	-	-	-	-
Ogrjevno drvo četinar/četinjača	-	-	-	-	-	-	-
Ogrjevno drvo lišćara/listača	3	4	36	34	34	31	10
Ostalo grubo obrađeno drvo ¹⁾	-	-	-	-	-	-	-

¹⁾ Uključuje sitno tehničko drvo, cijepane drvene motke i kolje

INDUSTRIJA

INDEKSI INDUSTRIJSKE PROIZVODNJE - UKUPNO
PREMA GIG, PODRUČJIMA I OBLASTIMA KD BiH 2010.
 Novembar / Studeni 2020. godine

	<u>XI 2020</u> Ø 2019	<u>XI 2020</u> X 2020	<u>XI 2020</u> XI 2019	<u>I - XI 2020</u> I - XI 2019
INDUSTRIJA UKUPNO	81,0	104,9	72,5	73,8
PREMA GLAVNIM INDUSTRIJSKIM GRUPACIJAMA				
AI Intermedijarni proizvodi	69,6	93,3	100,8	64,1
AE Energija	84,0	114,5	64,4	71,9
BB Kapitalni proizvodi	45,4	50,0	52,1	80,8
CD Trajni proizvodi za široku potrošnju	72,6	80,7	73,7	92,3
CN Netrajni proizvodi za široku potrošnju	116,9	94,6	124,3	133,6
PREMA PODRUČJIMA I OBLASTIMA KD-a				
B VAĐENJE RUDA I KAMENA	67,4	86,5	74,8	82,3
08 Vađenje ostalih ruda i kamena	67,4	86,5	74,8	82,3
C PRERAĐIVAČKA INDUSTRIJA	75,2	89,0	100,1	77,1
10 Proizvodnja prehrambenih proizvoda	131,7	95,3	154,8	152,7
11 Proizvodnja pića	72,6	76,1	62,9	91,1
14 Proizvodnja odjeće	125,9	135,7	119,0	106,2
16 Prerada drva i proizvoda od drva i pluta, osim namještaja; proizvodnja predmeta od slame i pletarskih materijala	148,6	157,6	111,8	113,7
17 Proizvodnja papira i proizvoda od papira	88,4	93,7	95,6	84,3
18 Štampanje i umnožavanje snimljenih zapisa	42,1	82,3	38,7	50,8
20 Proizvodnja hemikalija i hemijskih proizvoda	123,6	90,9	118,2	109,5
22 Proizvodnja proizvoda od gume i plastičnih masa	109,0	93,7	87,1	108,3
23 Proizvodnja ostalih nemetalnih mineralnih proizvoda	116,6	76,8	146,8	115,5
24 Proizvodnja baznih metala	15,5	93,2	109,7	11,7
25 Proizvodnja gotovih metalnih proizvoda, osim mašina i opreme	96,4	95,7	97,0	95,6
28 Proizvodnja mašina i uređaja, d. n.	21,9	27,6	26,9	52,8
31 Proizvodnja namještaja	70,1	85,6	73,8	92,9
32 Ostala prerađivačka industrija	88,3	63,0	73,3	88,9
D PROIZVODNJA I SNABDIJEVANJE/OPSKRBA ELEKTRIČNOM ENERGIJOM I PLINOM (OSIM 35.3)¹	84,0	114,5	64,4	71,9
35 Proizvodnja i snabdijevanje/opskrba električnom energijom i plinom (osim 35.3) ¹	84,0	114,5	64,4	71,9
1) Grana djelatnosti 35.3, Proizvodnja i snabdijevanje/opskrba parom i klimatizacija				

VANJSKA TRGOVINA

IZVOZ PO PODRUČJIMA KLASIFIKACIJE
DJELATNOSTI KD BiH 2010 u 000 KMUVOZ PO PODRUČJIMA KLASIFIKACIJE
DJELATNOSTI KD BiH 2010 u 000 KM

	X 2020	XI 2020	XI 2020 X 2020	I - XI 2019	I - XI 2020	I-XI 2020 I-XI 2019	X 2020	XI 2020	XI 2020 X 2020	I - XI 2019	I - XI 2020	I-XI 2020 I-XI 2019
UKUPNO	34.029	31.276	91,9	681.715	428.440	62,8	96.360	85.276	88,5	1.351.165	956.082	70,8
A Poljoprivreda, šumarstvo i ribarstvo	280	638	228,0	13.726	13.110	95,5	2.310	2.033	88,0	20.018	22.765	113,7
B Vađenje rude i kamena	9	15	163,8	252	169	67,0	766	521	68,0	4.151	3.827	92,2
C Prerađivačka industrija	27.113	23.015	84,9	609.688	334.076	54,8	91.555	81.419	88,9	1.220.156	919.382	75,3
D Proizvodnja i snabdijevanje električnom energijom, gasom/plinom, parom i klimatizacija	4.242	5.649	133,2	38.228	58.134	152,1	1.609	1.203	74,7	105.242	8.152	7,7
Ostalo	2.385	1.959	82,2	19.822	22.721	114,6	119	100	83,9	1.598	1.544	96,6
Nerazvrstano po kategorijama	-	-	-	-	231	-	-	-	-	-	411	-

Izvor: Baza podataka Uprave za indirektno/neizravno oporezivanje BiH

Prethodni podaci

IZVOZ PO SEKTORIMA I ODSJECIMA
SMTK - Rev. 4 u 000 KMUVOZ PO SEKTORIMA I ODSJECIMA
SMTK - Rev. 4 u 000 KM

	X 2020	XI 2020	XI 2020 X 2020	I - XI 2019	I - XI 2020	I-XI 2020 I-XI 2019	X 2020	XI 2020	XI 2020 X 2020	I - XI 2019	I - XI 2020	I-XI 2020 I-XI 2019
UKUPNO	34.029	31.276	91,9	681.715	428.440	62,8	96.360	85.276	88,5	1.351.165	956.082	70,8
0 HRANA I ŽIVE ŽIVOTINJE	1.801	1.516	84,2	18.533	22.592	121,9	22.045	20.958	95,1	240.670	222.263	92,4
00 Žive životinje	1	-	-	-	3	-	99	114	115,2	1.725	1.457	84,5
01 Meso i mesne prerađevine	-	-	-	194	104	53,6	607	735	121,1	6.807	6.106	89,7
02 Mlijeko, mliječne prerađevine i jaja	-	-	-	21	174	828,6	2.165	2.592	119,7	44.168	42.573	96,4
03 Ribe, vodozemci i njihove prerađevine	867	773	89,2	3.039	8.387	276,0	2.317	2.012	86,8	22.227	20.532	92,4
13 Žitarice i proizvodi od žitarica	15	23	153,3	1.173	1.489	126,9	2.932	2.528	86,2	26.782	26.603	99,3
05 Voće i povrće	607	288	47,4	11.052	9.595	86,8	3.011	2.574	85,5	28.454	26.757	94,0
06 Šećer, šećerne prerađevine i med	-	8	-	28	17	60,7	513	548	106,8	4.869	4.199	86,2
07 Kafa, čaj, kakao i začini	213	424	199,1	2.515	2.676	106,4	3.182	3.395	106,7	33.975	28.431	83,7
08 Hrana za životinje	-	-	-	-	-	-	1.037	668	64,4	7.170	8.035	112,1
09 Ostali jestivi proizvodi	98	-	-	511	147	28,8	6.182	5.792	93,7	64.493	57.570	89,3
1 PIĆA I DUHAN	1.129	993	88,0	13.366	11.560	86,5	2.539	3.117	122,8	33.364	31.760	95,2
11 Pića	1.129	993	88,0	13.366	11.560	86,5	1.918	2.214	115,4	24.379	21.355	87,6
12 Duhani i proizvodi od duhana	-	-	-	-	-	-	621	903	145,4	8.985	10.405	115,8
2 SIROVE MATERIJNE NEJESTIVE, OSIM GORIVA	2.980	2.623	88,0	28.906	32.214	111,4	1.095	697	63,7	66.044	7.120	10,8
21 Sirove kože i sirovo krzno	-	-	-	-	-	-	-	-	-	-	-	-
22 Uljano sjemenje i plodovi	-	-	-	-	-	-	-	-	-	8	-	-
23 Sirovi i sintetički kaučuk	-	-	-	3	2	66,7	4	2	50,0	60	63	105,0
24 Drvo i pluta	502	336	66,9	3.203	4.130	128,9	103	51	49,5	843	737	87,4
25 Celuloza i papirni otpaci	-	-	-	-	-	-	-	-	-	-	-	-
26 Sirova tekstilna vlakna i njihovi otpaci	-	-	-	3	5	166,7	70	80	114,3	1.012	722	71,3
27 Prirodna đubriva i minerali osim goriva	9	22	244,4	457	277	60,6	612	382	62,4	3.613	3.225	89,3
28 Metalne rude i otpaci od metala	2.385	1.950	81,8	21.368	23.843	111,6	10	17	170,0	57.978	273	0,5
29 Sirovine biljne i životinjske, ostale	84	315	375,0	3.872	3.957	102,2	296	165	55,7	2.530	2.100	83,0

VANJSKA TRGOVINA

IZVOZ PO SEKTORIMA I ODSJECIMA
SMTK - Rev. 4 u 000 KM (nastavak)UVOZ PO SEKTORIMA I ODSJECIMA
SMTK - Rev. 4 u 000 KM (nastavak)

	X 2020	XI 2020	XI 2020 X 2020	I - XI 2019	I - XI 2020	I-XI 2020 I-XI 2019	X 2020	XI 2020	XI 2020 X 2020	I - XI 2019	I - XI 2020	I-XI 2020 I-XI 2019
3 MINERALNA GORIVA, MAZIVA I SRODNI PROIZVODI	4.242	5.649	133,2	39.458	58.147	147,4	2.047	1.557	76,1	129.648	13.072	10,1
32 Ugajl, koks i briketi	-	-	-	-	-	-	205	188	91,7	1.180	1.472	124,7
33 Nafta i derivati od nafte	-	-	-	1.230	13	1,1	233	166	71,2	23.224	3.448	14,8
34 Prirodni i industrijski gas	-	-	-	-	-	-	-	-	-	2	-	-
35 Električna energija	4.242	5.649	133,2	38.228	58.134	152,1	1.609	1.203	74,8	105.242	8.152	7,7
4 ULJA, MASTI I VOSKOVI ŽIVOTINJSKOG ILI BILJNOG PORIJEKLA	61	-	-	110	146	132,7	1.218	960	78,8	9.125	9.578	105,0
41 Životinjska ulja i masti	-	-	-	-	-	-	18	17	94,4	183	107	58,5
42 Biljna ulja i masti, sirova i rafinirana	61	-	-	64	132	206,3	1.197	943	78,8	8.797	9.418	107,1
43 Prerađena biljna i životinjska ulja i masnoće	-	-	-	46	14	30,4	3	-	-	145	53	36,6
5 HEMIJSKI/KEMIJSKI PROIZVODI	589	642	109,0	10.797	11.306	104,7	17.303	15.428	89,2	193.822	189.099	97,6
51 Organske hemikalije/kemikalije	-	-	-	-	-	-	79	58	73,4	660	656	99,4
52 Anorganske hemikalije/kemikalije	-	1	-	40	3	7,5	265	306	115,5	6.378	2.716	42,6
53 Boje i štavila	474	524	110,5	8.466	10.023	118,4	1.174	961	81,9	13.922	13.540	97,3
54 Medicinski i farmaceutski proizvodi	5	1	20,0	795	447	56,2	10.721	9.114	85,0	112.321	117.083	104,2
55 Toaletni proizvodi i proizvodi za čišćenje	68	97	142,6	1.219	530	43,5	1.868	1.543	82,6	20.722	19.053	91,9
56 Vještačka đubriva	-	-	-	3	-	-	85	19	22,4	881	1.042	118,3
57 Plastične mase u primarnim oblicima	2	-	-	65	58	89,2	334	330	98,8	7.416	6.145	82,9
58 Plastične mase, ne-primarni oblici	14	3	21,4	148	83	56,1	971	433	44,6	10.396	7.630	73,4
59 Ostale hemikalije/kemikalije	26	16	61,5	61	162	265,6	1.806	2.664	147,5	21.126	21.234	100,5
6 INDUSTRIJSKI PROIZVODI, RAZVRSTANI UGLAVNOM PO VRSTI SIROVINA	13.427	11.748	87,5	374.153	136.348	36,4	24.536	20.177	82,2	340.739	223.244	65,5
61 Koža, krzno i proizvodi od kože i krzna	-	-	-	1	-	-	3	8	266,7	50	53	106,0
62 Guma i gumeni proizvodi	62	13	21,0	266	98	36,8	3.052	1.476	48,4	19.436	16.598	85,4
63 Proizvodi od drveta, osim namještaja	114	134	117,5	2.872	1.522	53,0	673	634	94,2	7.909	7.094	89,7
64 Papir, ljepenka i ostali slični proizvodi	280	255	91,1	3.490	2.930	84,0	1.274	1.165	91,4	15.809	13.786	87,2
65 Predivo, tkanine i tekstilni proizvodi	103	36	35,0	606	443	73,1	912	1.156	126,8	12.342	10.321	83,6
66 Proizvodi od nemetalnih minerala	692	703	101,6	10.412	9.307	89,4	4.146	4.255	102,6	47.748	43.046	90,2
67 Željezo i čelik	724	662	91,4	21.161	12.661	59,8	2.837	3.131	110,4	39.876	33.835	84,9
68 Obojeni metali	241	139	57,7	204.496	2.329	1,1	7.373	5.330	72,3	161.788	67.826	41,9
69 Metalni proizvodi	11.211	9.806	87,5	130.849	107.058	81,8	4.266	3.022	70,8	35.781	30.685	85,8
7 MAŠINE/STROJEVI I TRANSPORTNA SREDSTVA	3.245	4.086	125,9	44.136	37.905	85,9	17.376	14.750	84,9	248.565	183.487	73,8
71 Pogonske mašine i oprema	2	-	-	151	33	21,9	162	203	125,3	5.423	2.648	48,8
72 Mašine specijalizirane za određene industrije	80	143	178,8	1.685	1.117	66,3	607	599	98,7	11.928	7.754	65,0
73 Mašine za obradu metala	1.026	935	91,1	11.296	12.108	107,2	212	302	142,5	14.731	6.989	47,4
74 Ostale industrijske mašine i dijelovi	1.977	2.528	127,9	28.002	20.298	72,5	3.568	2.218	62,2	37.803	32.895	87,0
75 Kancelarijske mašine i mašine za automatsku obradu podataka	2	52	-	180	130	72,2	163	178	109,2	4.195	1.819	43,4
76 Telekomunikacijski aparati i aparati za snimanje zvuka	9	42	466,7	225	283	125,8	1.807	1.630	90,2	16.318	16.564	101,5
77 Električne mašine, aparati i uređaji	29	268	924,1	771	1.958	254,0	3.749	3.491	93,1	44.195	35.128	79,5
78 Drumska vozila	103	102	99,0	1.598	1.688	105,6	7.100	6.129	86,3	113.862	79.596	69,9
79 Ostala transportna vozila	17	16	94,1	228	290	127,2	8	-	-	110	94	85,5
8 RAZNI INDUSTRIJSKI PROIZVODI	6.555	4.019	61,3	152.256	118.207	77,6	8.201	7.632	93,1	89.186	76.077	85,3
81 Montažne zgrade, sanitarni, rasvjetni i grijajući uređaji	31	240	774,2	1.842	1.570	85,2	905	947	104,6	8.486	8.706	102,6
82 Namještaj i njegovi dijelovi	1.171	1.280	109,3	12.811	12.102	94,5	647	688	106,3	3.664	4.450	121,5
83 Torbe, tašne, neseseri i slični proizvodi	6	-	-	4	9	225,0	90	45	50,0	1.987	1.048	52,7
84 Odjeća	475	451	94,9	6.491	4.995	77,0	1.048	726	69,3	12.396	8.119	65,5
85 Obuća	-	-	-	54	26	48,1	284	109	38,4	5.926	4.684	79,0
87 Naučni i kontrolni instrumenti	2	-	-	118	51	43,2	2.080	2.068	99,4	19.287	19.016	98,6
88 Fotografski i optički proizvodi, satovi	-	-	-	7	2	28,6	47	111	236,2	989	922	93,2
89 Ostali industrijski proizvodi	4.870	2.048	42,1	130.929	99.452	76,0	3.100	2.938	94,9	36.451	29.132	79,9
9 Proizvodi, nerazvrstani po kategorijama	-	-	-	-	15	-	-	-	-	2	382	-

Izvor: Baza podataka Uprave za indirektno/neizravno oporezivanje BiH

Prethodni podaci

VANJSKA TRGOVINA

IZVOZ PREMA MEĐUNARODNOJ KLASIFIKACIJI
EKONOMSKE NAMJENE PROIZVODA (BEC) Rev. 4
u 000 KMUVOZ PREMA MEĐUNARODNOJ KLASIFIKACIJI
EKONOMSKE NAMJENE PROIZVODA (BEC) Rev. 4
u 000 KM

	X 2020	XI 2020	$\frac{XI\ 2020}{X\ 2020}$	I - XI 2019	I - XI 2020	$\frac{I-XI\ 2020}{I-XI\ 2019}$	X 2020	XI 2020	$\frac{XI\ 2020}{X\ 2020}$	I - XI 2019	I - XI 2020	$\frac{I-XI\ 2020}{I-XI\ 2019}$
UKUPNO	34.029	31.276	91,9	681.715	428.440	62,8	96.360	85.276	88,5	1.351.165	956.082	70,8
1. Hrana i pića	2.931	2.509	85,6	31.898	34.152	107,1	24.154	23.452	97,1	266.620	244.895	91,9
2. Industrijski materijali	17.050	15.218	89,3	415.878	181.053	43,5	28.739	26.338	91,6	495.957	294.810	59,4
3. Goriva i maziva	4.246	5.660	133,3	38.473	58.200	151,3	2.161	1.588	73,5	111.099	13.864	12,5
4. Kapitalni proizvodi (osim transportnih sredstava), dijelovi i pribor	3.691	4.269	115,7	46.030	39.402	85,6	11.815	11.024	93,3	147.791	117.249	79,3
5. Transportna sredstva, njihovi dijelovi i pribor	181	118	65,2	2.007	2.063	102,8	10.265	7.528	73,3	132.915	95.793	72,1
6. Proizvodi za široku potrošnju	2.563	2.798	109,2	32.300	27.830	86,2	19.226	15.283	79,5	195.260	188.175	96,4
7. Proizvodi, drugdje nspomenuti	3.367	704	20,9	115.129	85.740	74,5	-	63	-	1.523	1.296	85,1

Izvor: Baza podataka Uprave za indirektno/neizravno oporezivanje BiH

Prethodni podaci

IZVOZ PO ZEMLJAMA PREMA GEOGRAFSKIM
ZONAMA u 000 KMUVOZ PO ZEMLJAMA PREMA GEOGRAFSKIM
ZONAMA u 000 KM

	X 2020	XI 2020	$\frac{XI\ 2020}{X\ 2020}$	I - XI 2019	I - XI 2020	$\frac{I-XI\ 2020}{I-XI\ 2019}$	X 2020	XI 2020	$\frac{XI\ 2020}{X\ 2020}$	I - XI 2019	I - XI 2020	$\frac{I-XI\ 2020}{I-XI\ 2019}$
UKUPNO	34.029	31.276	91,9	681.715	428.440	62,8	96.360	85.276	88,5	1.351.165	956.082	70,8
ZEMLJE EU	22.879	22.651	99,0	450.717	235.776	52,3	68.189	59.942	87,9	915.784	655.750	71,6
Austrija	1.940	2.039	105,1	58.075	19.166	33,0	1.412	1.516	107,4	25.023	16.333	65,3
Belgija	58	196	337,9	1.555	977	62,8	3.493	3.712	106,3	42.722	26.809	62,8
Bugarska	20	-	-	6.136	65	1,1	353	218	61,8	4.609	3.565	77,3
Češka	2.982	161	5,4	4.100	6.423	156,7	1.553	1.290	83,1	18.695	12.028	64,3
Kipar	-	169	-	1.363	777	57,0	7	-	-	138	62	44,9
Danska	48	136	283,3	1.251	892	71,3	652	581	89,1	3.156	5.147	163,1
Estonija	-	-	-	-	-	-	17	6	35,3	569	424	74,5
Finska	-	-	-	7	4	57,1	169	116	68,6	980	1.452	148,2
Francuska	204	355	174,0	2.519	2.366	93,9	4.112	3.003	73,0	39.168	33.806	86,3
Grčka	83	31	37,3	510	472	92,5	1.429	746	52,2	70.883	11.100	15,7
Hrvatska	7.248	10.238	141,3	152.655	98.518	64,5	13.419	11.884	88,6	244.008	135.524	55,5
Irska	-	-	-	227	-	-	1.010	743	73,6	8.837	10.100	114,3
Italija	533	477	89,5	82.359	7.358	8,9	7.589	6.528	86,0	85.447	77.665	90,9
Latvija (Letonija)	-	-	-	-	-	-	2	4	200,0	103	112	108,7
Litvanija	-	-	-	-	-	-	313	189	60,4	1.326	2.254	170,0
Luksemburg	4	8	200,0	-	12	-	2	-	-	70	51	72,9
Mađarska	35	183	522,9	21.059	2.198	10,4	2.025	1.261	62,3	10.360	12.696	122,5
Malta	-	-	-	-	-	-	2	5	250,0	14.304	65	0,5
Nizozemska (Holandija)	272	208	76,5	1.440	2.147	149,1	880	1.279	145,3	13.603	10.453	76,8
Njemačka	7.108	6.974	98,1	89.793	76.043	84,7	14.256	13.470	94,5	162.750	159.455	98,0
Poljska	581	105	18,1	1.534	1.539	100,3	4.135	3.020	73,0	41.033	35.409	86,3
Portugal	-	-	-	30	-	-	292	284	97,3	2.558	2.610	102,0

VANJSKA TRGOVINA

IZVOZ PO ZEMLJAMA PREMA GEOGRAFSKIM
ZONAMA u 000 KM (nastavak)UVOZ PO ZEMLJAMA PREMA GEOGRAFSKIM
ZONAMA u 000 KM (nastavak)

	X 2020	XI 2020	XI 2020 X 2020	I - XI 2019	I - XI 2020	I-XI 2020 I-XI 2019	X 2020	XI 2020	XI 2020 X 2020	I - XI 2019	I - XI 2020	I-XI 2020 I-XI 2019
Rumunija	542	390	72,0	8.176	2.957	36,2	2.341	1.464	62,5	21.528	12.816	59,5
Slovačka	-	-	-	6.502	32	0,5	1.160	642	55,3	8.568	6.854	80,0
Slovenija	849	682	80,3	6.584	7.665	116,4	4.118	3.858	93,7	52.875	42.601	80,6
Španija	36	47	130,6	693	392	56,6	3.028	2.660	87,8	30.237	28.044	92,7
Švedska	336	252	75,0	4.149	5.759	138,8	420	1.454	346,2	12.080	8.071	66,8
Velika Britanija	-	-	-	-	14	-	-	9	-	154	244	158,4
ZEMLJE EFTE	1.338	1.198	89,5	10.758	16.655	154,8	1.462	502	34,3	19.829	15.816	79,8
Island	-	-	-	-	-	-	-	-	-	-	2	-
Lihtenštajn	296	342	115,5	7.350	7.060	96,1	90	21	23,3	12.490	7.066	56,6
Norveška	466	561	120,4	1.553	6.345	408,6	1.365	474	34,7	7.093	8.396	118,4
Švicarska	576	295	51,2	1.855	3.250	175,2	7	7	100,0	246	352	143,1
OSTALE EVROPSKE ZEMLJE	7.051	4.897	69,5	78.700	90.687	115,2	17.048	16.056	94,2	289.985	173.744	59,9
Albanija	1.672	1.636	97,8	35.778	25.615	71,6	95	50	52,6	990	640	64,6
Crna Gora	67	52	77,6	147	307	208,8	-	-	-	-	54	-
Kosovo	131	68	51,9	1.300	2.366	182,0	486	674	138,7	9.586	7.813	81,5
Sjeverna Makedonija	49	82	167,3	3.262	1.735	53,2	138	243	176,1	80.749	1.913	2,4
Ruska Federacija	3.605	1.548	42,9	34.079	39.174	115,0	8.585	9.513	110,8	136.881	95.834	70,0
Srbija	1.521	1.499	98,6	2.259	21.270	941,6	6.376	4.952	77,7	50.510	58.973	116,8
Turska	6	12	200,0	1.815	137	7,5	1.064	498	46,8	9.528	6.858	72,0
Ostale zemlje	-	-	-	60	83	138,3	304	126	41,4	1.741	1.659	95,3
AFRIKA	236	162	68,6	54.978	46.137	83,9	429	219	51,0	5.694	3.610	63,4
ZEMLJE SJEVERNE AFRIKE	235	162	68,9	54.314	45.372	83,5	332	170	51,2	3.337	2.569	77,0
OSTALE AFRIČKE ZEMLJE	1	-	-	664	765	115,2	97	49	50,5	2.357	1.041	44,2
AMERIKA	1.808	1.646	91,0	21.952	15.424	70,3	2.372	2.139	90,2	30.462	24.932	81,8
ZEMLJE SJEVERNE AMERIKE	955	822	86,1	15.259	8.870	58,1	1.524	1.507	98,9	18.581	14.509	78,1
Kanada	-	-	-	42	3	7,1	19	53	278,9	312	363	116,3
SAD	955	822	86,1	15.217	8.867	58,3	1.505	1.454	96,6	18.269	14.146	77,4
Ostale zemlje	-	-	-	-	-	-	-	-	-	-	-	-
ZEMLJE CENTRALNE AMERIKE I KARIBA	762	824	108,1	5.835	5.991	102,7	88	62	70,5	1.313	1.033	78,7
ZEMLJE JUŽNE AMERIKE	91	-	-	858	563	65,6	760	570	75,0	10.568	9.390	88,9
AZIJA	717	719	100,3	64.225	23.648	36,8	6.838	6.416	93,8	89.129	81.807	91,8
ZEMLJE BLISKOG I SREDNJEG ISTOKA	22	101	459,1	56.549	16.910	29,9	61	16	26,2	1.686	1.001	59,4
OSTALE ZEMLJE AZIJE	695	618	88,9	7.676	6.738	87,8	6.777	6.400	94,4	87.443	80.806	92,4
Indija	38	40	105,3	414	319	77,1	350	398	113,7	5.345	4.964	92,9
Japan	-	-	-	7	-	-	542	947	174,7	6.883	8.320	120,9
Kina	404	426	105,4	4.106	4.276	104,1	4.509	4.114	91,2	58.902	52.828	89,7
Malezija	26	-	-	-	34	-	43	111	258,1	1.164	1.031	88,6
Ostale zemlje	227	152	67,0	3.149	2.109	67,0	1.333	830	62,3	15.149	13.663	90,2
ZEMLJE OKEANIJE I POLARNOG REGIONA	-	3	-	16	16	100,0	5	2	40,0	29	220	758,6
AUSTRALIJA I NOVI ZELAND	-	3	-	16	16	100,0	5	2	40,0	29	220	758,6
Australija	-	3	-	14	16	114,3	5	2	40,0	18	30	166,7
Novi Zeland	-	-	-	2	-	-	-	-	-	8	190	-
Ostale zemlje	-	-	-	-	-	-	-	-	-	3	-	-
OSTALE ZEMLJE OKEANIJE I POLARNOG REGIONA	-	-	-	-	-	-	-	-	-	-	-	-
Neraspoređeno	-	-	-	369	97	26,3	17	-	-	253	203	80,2

Izvor: Baza podataka Uprave za indirektno/neizravno oporezivanje BiH

Prethodni podaci

TURIZAM

TURISTIČKI PROMET ZA NOVEMBAR / STUDENI 2020. GODINE
KAPACITETI, TURISTI I NOĆENJA

	Dolasci turista				Noćenja turista			
	XI 2020	XI 2020 XI 2019	I - XI 2020	I - XI 2020 I - XI 2019	XI 2020	XI 2020 XI 2019	I - XI 2020	I - XI 2020 I - XI 2019
DOLASCI I NOĆENJA TURISTA								
UKUPNO	1.395	12,7	63.548	20,5	2.419	13,8	198.500	33,3
Domaći	959	38,1	47.826	98,1	1.625	40,4	157.466	167,4
Strani	436	5,1	15.722	6,0	794	5,9	41.034	8,2
BROJ LEŽAJA	1.275							

DOLASCI I NOĆENJA TURISTA PREMA VRSTAMA OBJEKATA

UKUPNO	1.395	12,7	63.548	20,5	2.419	13,8	198.500	33,3
Hoteli i sličan smještaj	1.283	12,2	60.795	20,6	2.020	12,2	192.113	34,0
Odmarališta i slični objekti za kraći odmor	112	20,4	2.753	18,7	399	39,2	6.387	21,5
Kampovi i prostori za kampiranje	-	-	-	-	-	-	-	-
Ostali smještaj	-	-	-	-	-	-	-	-
DOMAĆI	959	38,1	47.826	98,1	1.625	40,4	157.466	167,4
Hoteli i sličan smještaj	850	37,7	45.525	105,3	1.233	34,0	151.827	179,6
Odmarališta i slični objekti za kraći odmor	109	41,4	2.301	42,2	392	98,5	5.639	60,4
Kampovi i prostori za kampiranje	-	-	-	-	-	-	-	-
Ostali smještaj	-	-	-	-	-	-	-	-
STRANI	436	5,1	15.722	6,0	794	5,9	41.034	8,2
Hoteli i sličan smještaj	433	5,3	15.270	6,1	787	6,1	40.286	8,4
Odmarališta i slični objekti za kraći odmor	3	1,1	452	4,9	7	1,1	748	3,7
Kampovi i prostori za kampiranje	-	-	-	-	-	-	-	-
Ostali smještaj	-	-	-	-	-	-	-	-

DOLASCI I NOĆENJA TURISTA PREMA NAČINU DOLASKA

	Individualno				Organizirano			
	dolasci turista		noćenje turista		dolasci turista		noćenje turista	
	XI 2020	Struktura %	XI 2020	Struktura %	XI 2020	Struktura %	XI 2020	Struktura %
UKUPNO	1.217	87,2	2.104	87,0	178	12,8	315	13,0
Domaći	827	68,0	1.409	67,0	132	74,2	216	68,6
Strani	390	32,0	695	33,0	46	25,8	99	31,4

SVRHA DOLASKA TURISTA

	Poslovno				Ostalo			
	dolasci turista		noćenje turista		dolasci turista		noćenje turista	
	XI 2020	Struktura %	XI 2020	Struktura %	XI 2020	Struktura %	XI 2020	Struktura %
UKUPNO	591	42,4	1.224	50,6	804	57,6	1.195	49,4
Domaći	392	66,3	848	69,3	567	70,5	777	65,0
Strani	199	33,7	376	30,7	237	29,5	418	35,0

TURIZAM

DOLASCI I NOĆENJA TURISTA PO ZEMLJAMA PREBIVALIŠTA

	Dolasci turista				Noćenja turista			
	XI 2020	XI 2020 XI 2019	I - XI 2020	I - XI 2020 I - XI 2019	XI 2020	XI 2020 XI 2019	I - XI 2020	I - XI 2020 I - XI 2019
UKUPNO STRANI	436	5,1	15.722	6,0	794	5,9	41.034	8,2
Albanija	3	9,7	56	8,2	10	20,0	75	8,6
Austrija	7	5,7	240	7,8	9	5,7	467	7,2
Belgija	-	-	55	2,6	-	-	238	4,2
Bugarska	-	-	24	1,1	-	-	36	1,3
Crna Gora	12	12,4	244	23,9	15	10,1	365	20,4
Češka	2	2,0	359	14,6	2	2,0	368	9,4
Danska	1	1,3	50	3,2	2	2,3	138	3,4
Estonija	-	-	1	0,5	-	-	1	0,3
Finska	-	-	18	2,6	-	-	46	3,7
Francuska	4	8,3	172	2,1	12	17,1	372	1,3
Grčka	-	-	12	0,9	-	-	15	0,5
Holandija / Nizozemska	-	-	120	2,7	-	-	417	2,8
Hrvatska	174	11,7	3.351	16,8	267	12,1	6.351	20,1
Irska	-	-	52	1,9	-	-	119	1,1
Island	-	-	-	-	-	-	-	-
Italija	9	0,8	681	3,6	33	1,1	1.739	3,1
Kipar	1	100,0	2	1,7	2	50,0	3	2,0
Latvija	-	-	2	0,9	-	-	4	0,8
Litvanija	-	-	2	0,9	-	-	3	0,8
Luksemburg	-	-	40	38,5	-	-	114	60,0
Mađarska	1	2,1	39	0,9	3	5,2	86	1,0
Sjeverna Makedonija	1	3,6	86	15,1	5	10,0	265	34,5
Malta	-	-	-	-	-	-	-	-
Norveška	1	1,9	26	2,4	5	8,9	59	2,7
Njemačka	9	3,8	375	2,2	19	6,9	1.152	3,1
Poljska	1	0,6	143	0,6	1	0,1	308	0,5
Portugal / Portugalija	-	-	13	0,9	-	-	25	1,5
Rumunija / Rumunjska	7	50,0	45	3,7	36	124,1	160	7,0
Rusija	2	6,7	86	15,6	2	4,4	135	14,0
Slovačka	2	20,0	14	1,2	2	12,5	34	1,2
Slovenija	1	0,3	273	3,3	1	0,3	425	2,1
Srbija	39	23,9	4.743	160,8	78	32,0	20.477	-
Španija / Španjolska	3	2,4	48	0,8	13	6,5	111	1,0
Švajcarska / Švicarska	1	2,1	125	8,2	1	1,6	326	11,8
Švedska	2	13,3	191	9,1	3	8,8	714	14,7

TURIZAM

DOLASCI I NOĆENJA TURISTA PO ZEMLJAMA PREBIVALIŠTA (nastavak)

	Dolasci turista				Noćenja turista			
	XI 2020	XI 2020 XI 2019	I - XI 2020	I - XI 2020 I - XI 2019	XI 2020	XI 2020 XI 2019	I - XI 2020	I - XI 2020 I - XI 2019
Turska	3	2,0	169	2,9	12	4,7	547	7,8
Ujedinjeno Kraljevstvo	10	16,7	78	2,8	21	23,3	156	2,2
Ukrajina	1	14,3	14	8,1	1	14,3	29	8,1
Ostale evropske zemlje	-	-	19	8,8	-	-	31	7,7
Egipat	-	-	6	9,7	-	-	44	22,2
Južnoafrička Republika	-	-	1	0,7	-	-	1	0,3
Ostale afričke zemlje	-	-	14	5,6	-	-	52	10,2
Kanada	-	-	34	1,5	-	-	87	2,1
SAD	5	2,5	236	3,9	9	1,4	685	5,6
Ostale sjeverno - američke zemlje	-	-	20	15,2	-	-	65	17,4
Brazil	1	7,1	26	1,1	4	21,1	41	0,9
Ostale zemlje Južne i Srednje Amerike	8	13,3	52	1,9	22	13,6	120	2,3
Bahrein	5	5,5	25	3,6	5	3,9	44	3,8
Indija	-	-	10	2,7	-	-	14	2,0
Iran	1	-	3	16,7	2	-	6	21,4
Izrael	2	14,3	19	1,1	9	21,4	55	1,8
Japan	-	-	16	0,3	-	-	27	0,3
Južna Koreja	-	-	1.438	4,2	-	-	1.489	3,8
Katar	3	60,0	10	5,7	6	120,0	16	4,4
Narodna Republika Kina	5	0,4	777	2,7	19	1,4	847	2,8
Kuvajt	6	50,0	38	12,6	6	27,3	49	12,6
Malezija	-	-	81	2,5	-	-	91	2,6
Oman	4	6,4	32	4,4	8	9,1	56	4,9
Saudijska Arabija	-	-	73	1,7	-	-	121	1,7
Ujedinjeni Arapski Emirati	93	155,0	265	12,4	135	135,0	444	14,3
Ostale azijske zemlje	6	0,9	541	5,2	14	1,9	655	4,6
Australija	-	-	34	2,1	-	-	111	3,9
Novi Zeland	-	-	3	1,4	-	-	3	0,8
Ostale zemlje Okeanije	-	-	-	-	-	-	-	-

ZAPADNOHERCEGOVAČKI KANTON

PRIRODNO KRETANJE STANOVNIŠTVA I BRAKOVI

PRIRODNO KRETANJE STANOVNIŠTVA I BRAKOVI PO MJESTU UOBIČAJENOG STANOVANJA

Općina	Ukupno rođeni	Živorodeni			Mrtvorodeni	Mjesto porođaja			Umrli			Od toga		Broj zaključenih brakova	Broj razvedenih brakova
		ukupno	po spolu			u zdravstvenoj ustanovi	na drugom mjestu		ukupno	po spolu		umrla dojenčad	nasilne smrti		
			muški	ženski			sa stručnom pomoći	bez stručne pomoći		muški	ženski				

Za mjesec novembar / studeni 2020. godine - prvi rezultati

UKUPNO	61	61	23	38	-	61	-	-	121	64	57	-	-	13	4
Grad Ljubuški	16	16	8	8	-	16	-	-	49	23	26	-	-	1	2
Grad Široki Brijeg	23	23	6	17	-	23	-	-	36	22	14	-	-	6	-
Grude	12	12	4	8	-	12	-	-	15	9	6	-	-	1	1
Posušje	10	10	5	5	-	10	-	-	21	10	11	-	-	5	1

Za period januar / siječanj - novembar / studeni 2020. godine - prvi rezultati

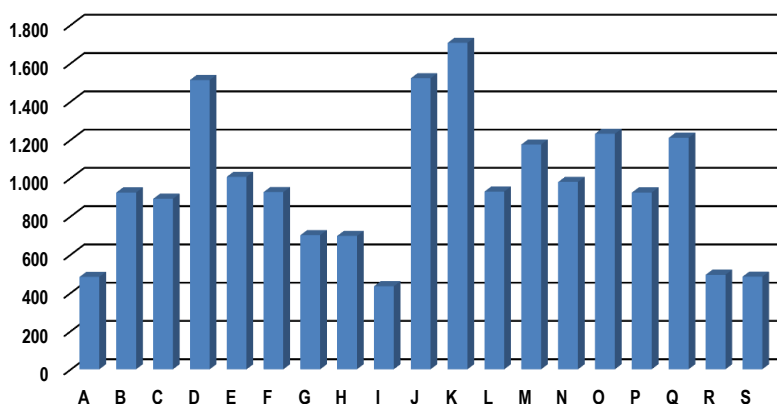
UKUPNO	636	636	313	323	-	635	1	-	869	451	418	1	3	329	17
Grad Ljubuški	153	153	77	76	-	153	-	-	313	158	155	-	1	76	9
Grad Široki Brijeg	268	268	131	137	-	267	1	-	276	150	126	1	2	142	3
Grude	90	90	45	45	-	90	-	-	143	76	67	-	-	44	2
Posušje	125	125	60	65	-	125	-	-	137	67	70	-	-	67	3

PLAĆE

PROSJEČNA MJESEČNA ISPLAĆENA NETO I BRUTO PLAĆA ZAPOSLENIH PO PODRUČJIMA KD BiH 2010

	Prosječna neto plaća u KM					Prosječna bruto plaća u KM				
	Ø 2019	X 2020	XI 2020	Index XI 2020 Ø 2019	Index XI 2020 X 2020	Ø 2019	X 2020	XI 2020	Index XI 2020 Ø 2019	Index XI 2020 X 2020
UKUPNO	861	876	888	103,1	101,4	1.319	1.342	1.362	103,3	101,5
A Poljoprivreda, šumarstvo i ribolov	474	483	483	101,9	100,0	709	724	724	102,1	100,0
B Vađenje ruda i kamena	922	912	924	100,2	101,3	1.409	1.393	1.412	100,2	101,4
C Prerađivačka industrija	902	894	891	98,8	99,7	1.387	1.376	1.372	98,9	99,7
D Proizvodnja i snabdijevanje električnom energijom, plinom, parom i klimatizacija	1.611	1.585	1.512	93,9	95,4	2.492	2.453	2.335	93,7	95,2
E Snabdijevanje vodom; uklanjanje otpadnih voda, upravljanje otpadom te djelatnosti sanacije okoliša	951	1.018	1.006	105,8	98,8	1.452	1.563	1.542	106,2	98,7
F Građevinarstvo	718	820	926	129,0	112,9	1.099	1.258	1.419	129,1	112,8
G Trgovina na veliko i na malo; popravlak motornih vozila i motocikala	687	671	701	102,0	104,5	1.046	1.020	1.068	102,1	104,7
H Prijevoz i skladištenje	683	717	697	102,0	97,2	1.031	1.083	1.052	102,0	97,1
I Djelatnosti pružanja smještaja te pripreme i usluživanja hrane (hotelijerstvo i ugostiteljstvo)	428	470	434	101,4	92,3	645	710	654	101,4	92,1
J Informacije i komunikacije	1.559	1.588	1.521	97,6	95,8	2.411	2.458	2.351	97,5	95,6
K Finansijske djelatnosti i djelatnosti osiguranja	1.806	1.734	1.706	94,5	98,4	2.830	2.711	2.668	94,3	98,4
L Poslovanje nekretninama	839	908	929	110,7	102,3	1.288	1.394	1.431	111,1	102,7
M Stručne, naučne i tehničke djelatnosti djelatnosti	1.138	1.217	1.175	103,3	96,5	1.768	1.893	1.824	103,2	96,4
N Administrativne i pomoćne uslužne djelatnosti	874	971	979	112,0	100,8	1.346	1.498	1.511	112,3	100,9
O Javna uprava i odbrana; obavezno socijalno osiguranje	1.172	1.223	1.231	105,0	100,7	1.803	1.885	1.899	105,3	100,7
P Obrazovanje	892	918	924	103,6	100,7	1.361	1.405	1.413	103,8	100,6
Q Djelatnosti zdravstvene socijalna zaštite	1.185	1.221	1.210	102,1	99,1	1.830	1.890	1.873	102,3	99,1
R Umjetnost, zabava i rekreacija	490	478	494	100,8	103,3	728	704	727	99,9	103,3
S Ostale uslužne djelatnosti	497	480	484	97,4	100,8	746	718	723	96,9	100,7

prosječna neto plaća u KM, novembar / studeni 2020.



ZASIJANE POVRŠINE 2019 / 2020. GODINE
ŽITA I INDUSTRIJSKO BILJE

ha

	Zasijano ukupno	Žita ukupno	Pšenica	Raž	Ječam	Zob	Kukuruz ukupno	Tritikale	Heljda	Industrijsko bilje ukupno	Duhan	Ljekovito i aromatično bilje
			ozima i jara									
UKUPNO	6.237	1.942	719	8	571	3	602	38	2,1	683	131	552
Grude	1.513	406	81	6	90	1	209	18,5	1,1	120	84	36
Grad Ljubuški	2.281	475	195	-	145	-	120	15	-	296	13	283
Posušje	881	233	123	2	78	2	23	4	1	48	4	44
Grad Široki Brijeg	1.562	828	320	-	258	-	250	-	-	219	30	189

ZASIJANE POVRŠINE 2019 / 2020. GODINE
POVRTNO BILJE

ha

	Povrtno bilje ukupno	Krompir/ Krumpir ukupno	Mrkva	Crni luk	Bijeli luk/ češnjak	Grah	Grašak	Kupus i kelj	Paradajz/ Rajčica	Paprika zelena	Krasta-vci	Salata, zelena	Špinat i blitva	Dinje i lubenice	Ostalo povrće
UKUPNO	2.062	1.120	35	163	60	41	18	165	149	68	60	29	27	118	10
Grude	587	414	10	23	9	10	5	36	14	14	10	12	8	23	-
Grad Ljubuški	763	260	13	100	28	12	5	63	100	30	35	12	11	85	9
Posušje	197	116	2	10	8	9	3	46	2	1	-	-	-	-	-
Grad Široki Brijeg	515	330	10	30	15	10	5	20	33	23	15	5	8	10	1

ZASIJANE POVRŠINE 2019 / 2020. GODINE
STOČNO KRMNO BILJE

ha

	Stočno krmno bilje ukupno	Djetelina	Lucerka / Lucerna	Kukuruz, zelena masa	Stočna repa	Mješavina mahunarki sa travama i žitima	Travno djetelinske smjese	Ostalo krmno bilje
UKUPNO	1.549	232	750	138	33	136	72	12
Grude	399	176	125	40	22	-	36	-
Grad Ljubuški	747	120	550	33	10	-	22	12
Posušje	403	112	75	65	1	136	14	-
Grad Široki Brijeg	-	-	-	-	-	-	-	-

OSTVARENI PRINOSI RANIH USJEVA I VOĆA
2020. GODINA

	Požnjevena površina, ha				Prosječan prinos, t/ha			
	Pšenica merka- ntilna	Raž	Ječam	Zob	Pšenica merka- ntilna	Raž	Ječam	Zob
UKUPNO	716	8	571	3	3,1	2,9	2,7	1,7
Grude	81	6	90	1	3,3	3	3,5	1,0
Grad Ljubuški	195	-	145	-	2,8	-	2,6	-
Posušje	120	2	78	2	3,7	2,5	2,5	2,0
Grad Široki Brijeg	320	-	258	-	3,0	-	2,5	-

	Ukupan prinos, tona			
	Pšenica merka- ntilna	Raž	Ječam	Zob
UKUPNO	2.203	22	1.529	5
Grude	267	17	315	1
Grad Ljubuški	527	-	377	-
Posušje	450	5	195	4
Grad Široki Brijeg	960	-	642	-

OSTVARENI PRINOSI RANIH USJEVA I VOĆA
2020. GODINA

	Broj stabala sposobnih za rod			Prosječan prinos, kg/stablu			Ukupan prinos, tona		
	Trešnje	Višnje	Kajsije	Trešnje	Višnje	Kajsije	Trešnje	Višnje	Kajsije
UKUPNO	33.900	10.925	4.850	13,3	10,0	5,2	451	109	25
Grude	8.000	3.450	1.500	6,0	3,0	5,8	48	10	9
Grad	5.600	2.550	2.450	20,0	20,0	3,0	112	51	7
Posušje	2.800	925	-	10,0	8,0	-	28	7	-
Grad Široki Brijeg	17.500	4.000	900	15,0	10,0	10,0	263	40	9

OSTVARENI PRINOSI KASNIH USJEVA I VOĆA U 2020. GODINI

1. USJEVI

	Požnjevena površina, hektara	Prinos	
		ukupan, tona	tona po hektaru
Kukuruz, zno	602	2.008	3,3
Duhan	131	125	1,0
Krompir/Krumpir	1.120	8.671	7,7
Mrkva	35	168	4,8
Luk crni/Kapula	163	1.188	7,3
Luk bijeli/Cešnjak	60	220	3,7
Grah-zrno	41	76	1,9
Grašak-zrno	18	18	1,0
Kupus	138	1.882	13,7
Kelj	27	228	8,4
Paradajz/Rajčica	149	1.643	11,0
Paprika zelena	68	327	4,8
Krastavac	60	589	9,8
Salata, zelena	29	118	4,1
Špinat i blitva	27	76	2,8
Dinje	41	546	13,3
Lubenice	77	1.565	20,4
Djetelina, sijeno	408	1.211	3,0
Lucerka/Lucerna, sijeno	750	1.705	2,3
Kukuruz, zelena masa	160	1.021	6,4
Stočna repa	33	169	5,1
Travno-djetelinska smjese	72	198	2,8

POLJOPRIVREDA, ŠUMARSTVO I RIBOLOV

OSTVARENI PRINOSI KASNIH USJEVA I VOĆA U 2020. GODINI

2. VOĆE

	Broj stabala sposobnih za rod	Prinos	
		ukupan, tona	kg po stablu
Jabuke	36.500	349	9,6
Kruške	9.200	44	4,7
Dunje	3.490	22	6,3
Šljive	33.080	225	6,8
Breskve	16.400	118	7,2
Orasi	21.050	189	9,0
Bademi	5.270	37	7,0

3. GROŽĐE

	Broj čokota/trsova sposobnih za rod	Prinos	
		ukupan, tona	kg po čokotu/trsu
Grožđe-ukupno	3.977.505	6.418	1,61

PROIZVODNJA, PRODAJA I ZALIHE ŠUMSKIH SORTIMENATA

Novembar / Studeni 2020. godine

m³

	Proizvodnja				Prodaja		Zalihe (stanje krajem mjeseca) 2020
	XI		I - XI		I - XI		
	2019	2020	2019	2020	2019	2020	
UKUPNO	313	410	3.431	2.324	3.402	2.324	-
Trupci četinar/četinjača	8	-	173	-	173	-	-
Jamsko drvo četinar/četinjača	17	-	340	-	340	-	-
Ostalo dugo drvo četinar/četinjača	-	-	-	-	-	-	-
Prostorno drvo četinar/četinjača	-	-	-	-	-	-	-
Trupci lišćara/listača	68	88	329	434	319	434	-
Jamsko drvo lišćara/listača	-	-	-	-	-	-	-
Ostalo dugo drvo lišćara/listača	-	-	-	-	-	-	-
Prostorno drvo lišćara/listača	-	-	-	-	-	-	-
Ogrjevno drvo četinar/četinjača	-	-	-	-	-	-	-
Ogrjevno drvo lišćara/listača	220	322	2.589	1.890	2.570	1.890	-
Ostalo grubo obrađeno drvo ¹⁾	-	-	-	-	-	-	-

¹⁾ Uključuje sitno tehničko drvo, cijepane drvene motke i kolje

INDUSTRIJA

INDEKSI INDUSTRIJSKE PROIZVODNJE - UKUPNO
PREMA GIG, PODRUČJIMA I OBLASTIMA KD BiH 2010.
 Novembar / Studeni 2020. godine

	<u>XI 2020</u> Ø 2019	<u>XI 2020</u> X 2020	<u>XI 2020</u> XI 2019	<u>I - XI 2020</u> I - XI 2019
INDUSTRIJA UKUPNO	100,6	90,2	107,2	99,8
PREMA GLAVNIM INDUSTRIJSKIM GRUPACIJAMA				
AI Intermedijarni proizvodi	103,1	95,9	114,2	101,9
BB Kapitalni proizvodi	64,6	38,7	48,4	96,1
CN Netrajni proizvodi za široku potrošnju	92,8	74,7	88,3	92,5
PREMA PODRUČJIMA I OBLASTIMA KD-a				
B VAĐENJE RUDA I KAMENA	78,8	71,6	187,7	131,1
07 Vađenje metalnih ruda	57,1	60,0	150,0	132,7
08 Vađenje ostalih ruda i kamena	260,7	110,8	-*	117,4
C PRERAĐIVAČKA INDUSTRIJA	101,0	90,5	106,6	99,2
10 Proizvodnja prehrambenih proizvoda	89,7	40,6	93,9	117
11 Proizvodnja pića	-*	112,0	-*	-*
15 Proizvodnja kože i srodnih proizvoda	59,9	39,2	68,6	102,1
16 Prerada drva i proizvoda od drva i pluta, osim namještaja; proizvodnja predmeta od slame i pletarskih materijala	-*	190,1	-*	-*
17 Proizvodnja papira i proizvoda od papira	119,0	115,2	157,6	107,6
18 Štampanje i umnožavanje snimljenih zapisa	94,1	91,1	85,6	82,9
20 Proizvodnja hemikalija i hemijskih proizvoda	92,1	75,2	93,1	104,5
22 Proizvodnja proizvoda od gume i plastičnih masa	109,7	106,2	101,2	96,7
23 Proizvodnja ostalih nemetalnih mineralnih proizvoda	54,5	74,2	52,4	59,4
24 Proizvodnja baznih metala	64,1	100,0	62,7	64,5
25 Proizvodnja gotovih metalnih proizvoda, osim mašina i opreme	96,8	102,3	95,1	106,8
27 Proizvodnja električne opreme	105,0	86,3	113,2	108,5
28 Proizvodnja mašina i uređaja, d. n.	75,7	42,6	57,7	166,6
29 Proizvodnja motornih vozila, prikolica i poluprikolica	-	-	-	47,5
33 Popravak i instaliranje mašina i opreme	-	-	-	-

VANJSKA TRGOVINA

IZVOZ PO PODRUČJIMA KLASIFIKACIJE
DJELATNOSTI KD BiH 2010 u 000 KMUVOZ PO PODRUČJIMA KLASIFIKACIJE
DJELATNOSTI KD BiH 2010 u 000 KM

	X 2020	XI 2020	XI 2020 X 2020	I - XI 2019	I - XI 2020	I-XI 2020 I-XI 2019	X 2020	XI 2020	XI 2020 X 2020	I - XI 2019	I - XI 2020	I-XI 2020 I-XI 2019
UKUPNO	59.667	57.425	96,2	589.929	569.202	96,5	150.338	134.694	89,6	1.544.162	1.403.958	90,9
A Poljoprivreda, šumarstvo i ribarstvo	205	384	187,1	2.931	2.974	101,5	4.150	4.430	106,7	57.507	54.889	95,4
B Vađenje rude i kamena	43	44	101,3	603	419	69,5	248	268	108,2	2.268	2.531	111,6
C Prerađivačka industrija	53.666	51.843	96,6	527.343	511.188	96,9	144.871	129.170	89,2	1.473.824	1.337.015	90,7
D Proizvodnja i snabdijevanje električnom energijom, gasom/plinom, parom i klimatizacija	-	-	-	-	-	-	-	-	-	-	-	-
Ostalo	5.752	5.154	89,6	59.052	54.602	92,5	1.069	826	77,3	10.563	9.165	86,8
Nerazvrstano po kategorijama	-	-	-	-	18	-	-	-	-	-	358	-

Izvor: Baza podataka Uprave za indirektno/neizravno oporezivanje BiH

Prethodni podaci

IZVOZ PO SEKTORIMA I ODSJECIMA
SMTK - Rev. 4 u 000 KMUVOZ PO SEKTORIMA I ODSJECIMA
SMTK - Rev. 4 u 000 KM

	X 2020	XI 2020	XI 2020 X 2020	I - XI 2019	I - XI 2020	I-XI 2020 I-XI 2019	X 2020	XI 2020	XI 2020 X 2020	I - XI 2019	I - XI 2020	I-XI 2020 I-XI 2019
UKUPNO	59.667	57.425	96,2	589.929	569.202	96,5	150.338	134.694	89,6	1.544.162	1.403.958	90,9
0 HRANA I ŽIVE ŽIVOTINJE	1.142	1.335	116,9	11.002	11.473	104,3	32.549	33.961	104,3	350.756	330.322	94,2
00 Žive životinje	-	-	-	-	-	-	500	770	154,0	12.716	9.689	76,2
01 Meso i mesne prerađevine	39	51	130,8	58	156	269,0	4.991	5.804	116,3	51.853	44.549	85,9
02 Mlijeko, mliječne prerađevine i jaja	331	344	103,9	2.802	3.262	116,4	3.078	3.060	99,4	34.167	30.514	89,3
03 Ribe, vodozemci i njihove prerađevine	23	251	-	1.206	1.637	135,7	1.131	1.468	129,8	17.218	16.841	97,8
13 Žitarice i proizvodi od žitarica	10	35	350,0	118	103	87,3	5.727	6.298	110,0	59.307	59.539	100,4
05 Voće i povrće	592	554	93,6	5.686	5.468	96,2	4.176	3.874	92,8	50.173	49.309	98,3
06 Šećer, šećerne prerađevine i med	-	-	-	8	4	50,0	1.231	1.250	101,5	15.116	11.998	79,4
07 Kafa, čaj, kakao i začini	1	3	300,0	17	54	317,6	7.703	6.896	89,5	66.024	62.231	94,3
08 Hrana za životinje	3	-	-	20	18	90,0	1.162	1.143	98,4	10.900	11.556	106,0
09 Ostali jestivi proizvodi	143	97	67,8	1.087	771	70,9	2.850	3.398	119,2	33.282	34.096	102,4
1 PIĆA I DUHAN	142	179	126,1	3.751	2.788	74,3	3.774	3.117	82,6	48.867	40.517	82,9
11 Pića	142	179	126,1	3.751	2.788	74,3	3.774	3.117	82,6	48.840	40.477	82,9
12 Duhani i proizvodi od duhana	-	-	-	-	-	-	-	-	-	27	40	148,1
2 SIROVE MATERIJNE NEJESTIVE, OSIM GORIVA	1.555	1.297	83,4	8.472	15.006	177,1	1.260	1.097	87,1	10.680	11.083	103,8
21 Sirove kože i sirovo krzno	-	-	-	-	-	-	-	-	-	4	-	-
22 Uljano sjemenje i plodovi	22	18	81,8	131	152	116,0	194	387	199,5	2.778	3.206	115,4
23 Sirovi i sintetički kaučuk	-	-	-	32	16	50,0	5	1	20,0	56	44	78,6
24 Drvo i pluta	133	111	83,5	645	951	147,4	44	14	31,8	811	310	38,2
25 Celuloza i papirni otpaci	7	10	142,9	108	83	76,9	238	151	63,4	1.753	1.828	104,3
26 Sirova tekstilna vlakna i njihovi otpaci	-	-	-	1	-	-	39	6	15,4	35	76	217,1
27 Prirodna đubriva i minerali osim goriva	44	51	115,9	525	382	72,8	222	303	136,5	2.379	2.240	94,2
28 Metalne rude i otpaci od metala	1.343	972	72,4	6.651	13.043	196,1	-	-	-	6	-	-
29 Sirovine biljne i životinjske, ostale	6	135	-	379	379	100,0	518	235	45,4	2.858	3.379	118,2

VANJSKA TRGOVINA

IZVOZ PO SEKTORIMA I ODSJECIMA
SMTK - Rev. 4 u 000 KM (nastavak)UVOZ PO SEKTORIMA I ODSJECIMA
SMTK - Rev. 4 u 000 KM (nastavak)

	X 2020	XI 2020	XI 2020 X 2020	I - XI 2019	I - XI 2020	I-XI 2020 I-XI 2019	X 2020	XI 2020	XI 2020 X 2020	I - XI 2019	I - XI 2020	I-XI 2020 I-XI 2019
3 MINERALNA GORIVA, MAZIVA I SRODNI PROIZVODI	78	190	243,6	987	1.031	104,5	1.073	1.500	139,8	14.695	12.467	84,8
32 Ugalj, koks i briketi	-	-	-	95	54	56,8	104	65	62,5	677	927	136,9
33 Nafta i derivati od nafte	78	190	243,6	892	977	109,5	969	1.435	148,1	14.016	11.536	82,3
34 Prirodni i industrijski gas	-	-	-	-	-	-	-	-	-	2	4	200,0
35 Električna energija	-	-	-	-	-	-	-	-	-	-	-	-
4 ULJA, MASTI I VOSKOVI ŽIVOTINJSKOG ILI BILJNOG PORIJEKLA	-	-	-	-	2	-	465	285	61,3	4.596	4.353	94,7
41 Životinjska ulja i masti	-	-	-	-	-	-	108	68	63,0	594	537	90,4
42 Biljna ulja i masti, sirova i rafinirana	-	-	-	-	2	-	353	216	61,2	3.702	3.656	98,8
43 Prerađena biljna i životinjska ulja i masnoće	-	-	-	-	-	-	4	1	25,0	300	160	53,3
5 HEMIJSKI/KEMIJSKI PROIZVODI	4.936	4.173	84,5	36.748	43.577	118,6	21.658	19.572	90,4	234.872	221.874	94,5
51 Organske hemikalije/kemikalije	-	-	-	33	39	118,2	701	655	93,4	10.018	7.082	70,7
52 Anorganske hemikalije/kemikalije	1	-	-	5	31	620,0	80	93	116,3	1.375	1.064	77,4
53 Boje i štavila	46	36	78,3	509	523	102,8	1.597	1.215	76,1	16.329	15.987	97,9
54 Medicinski i farmaceutski proizvodi	-	-	-	-	1	-	80	9	11,3	1.066	772	72,4
55 Toaletni proizvodi i proizvodi za čišćenje	2.318	2.054	88,6	17.570	21.255	121,0	8.119	7.820	96,3	89.756	84.829	94,5
56 Vještačka đubriva	-	1	-	43	149	346,5	1.874	1.262	67,3	13.729	15.953	116,2
57 Plastične mase u primarnim oblicima	100	73	73,0	835	506	60,6	3.359	3.639	108,3	45.102	39.591	87,8
58 Plastične mase, ne-primarni oblici	1.119	921	82,3	8.876	10.560	119,0	2.286	1.682	73,6	22.499	23.140	102,8
59 Ostale hemikalije/kemikalije	1.352	1.088	80,5	8.877	10.513	118,4	3.562	3.197	89,8	34.998	33.456	95,6
6 INDUSTRIJSKI PROIZVODI, RAZVRSTANI UGLAVNOM PO VRSTI SIROVINA	21.249	22.285	104,9	226.677	206.288	91,0	57.171	48.456	84,8	504.465	494.072	97,9
61 Koža, krzno i proizvodi od kože i krzna	15	-	-	96	18	18,8	129	77	59,7	2.118	1.584	74,8
62 Guma i gumeni proizvodi	269	279	103,7	2.457	2.213	90,1	8.408	7.733	92,0	74.041	57.680	77,9
63 Proizvodi od drveta, osim namještaja	65	91	140,0	824	792	96,1	387	272	70,3	4.003	3.504	87,5
64 Papir, ljepenka i ostali slični proizvodi	4.375	3.976	90,9	39.597	40.494	102,3	8.320	8.033	96,6	101.994	82.292	80,7
65 Predivo, tkanine i tekstilni proizvodi	79	33	41,8	382	406	106,3	1.650	2.137	129,5	23.063	23.609	102,4
66 Proizvodi od nemetalnih minerala	971	711	73,2	18.846	12.940	68,7	3.395	3.182	93,7	38.054	33.673	88,5
67 Željezo i čelik	354	221	62,4	3.172	2.983	94,0	1.133	741	65,4	12.063	11.258	93,3
68 Obojeni metali	10.948	11.621	106,1	123.681	105.355	85,2	29.910	22.304	74,6	212.820	244.322	114,8
69 Metalni proizvodi	4.173	5.353	128,3	37.622	41.087	109,2	3.839	3.977	103,6	36.309	36.150	99,6
7 MAŠINE/STROJEVI I TRANSPORTNA SREDSTVA	21.890	20.033	91,5	217.077	211.760	97,6	22.445	19.725	87,9	284.607	208.158	73,1
71 Pogonske mašine i oprema	16	10	62,5	121	138	114,0	183	137	74,9	2.380	1.769	74,3
72 Mašine specijalizirane za određene industrije	620	43	6,9	13.002	3.371	25,9	5.279	1.475	27,9	59.307	26.154	44,1
73 Mašine za obradu metala	1	3	300,0	230	327	142,2	478	329	68,8	2.755	3.069	111,4
74 Ostale industrijske mašine i dijelovi	323	298	92,3	3.884	4.080	105,0	3.410	3.309	97,0	46.784	35.590	76,1
75 Kancelarijske mašine i mašine za automatsku obradu podataka	81	23	28,4	615	789	128,3	666	614	92,2	5.624	6.399	113,8
76 Telekomunikacijski aparati i aparati za snimanje zvuka	1	2	200,0	112	39	34,8	1.312	1.596	121,6	26.121	20.941	80,2
77 Električne mašine, aparati i uređaji	20.235	19.222	95,0	191.959	197.877	103,1	4.219	5.202	123,3	37.137	40.359	108,7
78 Drumska vozila	613	432	70,5	7.154	5.139	71,8	6.897	7.063	102,4	104.494	73.870	70,7
79 Ostala transportna vozila	-	-	-	-	-	-	1	-	-	5	7	140,0
8 RAZNI INDUSTRIJSKI PROIZVODI	8.675	7.933	91,4	85.215	77.276	90,7	9.943	6.981	70,2	90.624	80.856	89,2
81 Montažne zgrade, sanitarni, rasvjetni i grijajući uređaji	217	96	44,2	1.538	1.152	74,9	1.024	646	63,1	8.959	7.150	79,8
82 Namještaj i njegovi dijelovi	94	151	160,6	1.288	941	73,1	736	693	94,2	8.133	6.783	83,4
83 Torbe, tašne, neseseri i slični proizvodi	-	1	-	143	82	57,3	104	35	33,7	1.182	1.042	88,2
84 Odjeća	12	-	-	275	251	91,3	725	750	103,4	7.256	6.344	87,4
85 Obuća	459	253	55,1	4.071	3.880	95,3	1.483	447	30,1	10.847	11.899	109,7
87 Naučni i kontrolni instrumenti	24	10	41,7	249	128	51,4	645	352	54,6	4.403	3.671	83,4
88 Fotografski i optički proizvodi, satovi	-	3	-	136	28	20,6	213	105	49,3	3.251	2.421	74,5
89 Ostali industrijski proizvodi	7.869	7.419	94,3	77.515	70.814	91,4	5.013	3.953	78,8	46.593	41.546	89,2
9 Proizvodi, nerazvrstani po kategorijama	-	-	-	-	1	-	-	-	-	-	256	-

Izvor: Baza podataka Uprave za indirektno/neizravno oporezivanje BiH

Prethodni podaci

VANJSKA TRGOVINA

IZVOZ PREMA MEĐUNARODNOJ KLASIFIKACIJI
EKONOMSKE NAMJENE PROIZVODA (BEC) Rev. 4
u 000 KMUVOZ PREMA MEĐUNARODNOJ KLASIFIKACIJI
EKONOMSKE NAMJENE PROIZVODA (BEC) Rev. 4
u 000 KM

	X 2020	XI 2020	XI 2020 X 2020	I - XI 2019	I - XI 2020	I-XI 2020 I-XI 2019	X 2020	XI 2020	XI 2020 X 2020	I - XI 2019	I - XI 2020	I-XI 2020 I-XI 2019
UKUPNO	59.667	57.425	96,2	589.929	569.202	96,5	150.338	134.694	89,6	1.544.162	1.403.958	90,9
1. Hrana i pića	1.294	1.522	117,6	14.790	14.306	96,7	35.675	36.405	102,0	393.668	364.735	92,7
2. Industrijski materijali	42.690	42.626	99,9	422.926	418.351	98,9	64.551	52.301	81,0	579.219	580.448	100,2
3. Goriva i maziva	193	186	96,4	1.874	1.654	88,3	1.655	2.151	130,0	18.547	16.883	91,0
4. Kapitalni proizvodi (osim transportnih sredstava), dijelovi i pribor	2.534	1.884	74,3	32.105	22.520	70,1	14.615	11.295	77,3	174.283	127.379	73,1
5. Transportna sredstva, njihovi dijelovi i pribor	1.037	780	75,2	15.236	9.851	64,7	15.690	15.593	99,4	181.092	133.030	73,5
6. Proizvodi za široku potrošnju	11.919	10.427	87,5	102.998	102.502	99,5	18.152	16.949	93,4	197.004	180.931	91,8
7. Proizvodi, drugdje nspomenuti	-	-	-	-	18	-	-	-	-	349	552	158,2

Izvor: Baza podataka Uprave za indirektno/neizravno oporezivanje BiH

Prethodni podaci

IZVOZ PO ZEMLJAMA PREMA GEOGRAFSKIM
ZONAMA u 000 KMUVOZ PO ZEMLJAMA PREMA GEOGRAFSKIM
ZONAMA u 000 KM

	X 2020	XI 2020	XI 2020 X 2020	I - XI 2019	I - XI 2020	I-XI 2020 I-XI 2019	X 2020	XI 2020	XI 2020 X 2020	I - XI 2019	I - XI 2020	I-XI 2020 I-XI 2019
UKUPNO	59.667	57.425	96,2	589.929	569.202	96,5	150.338	134.694	89,6	1.544.162	1.403.958	90,9
ZEMLJE EU	50.729	47.398	93,4	492.935	472.219	95,8	105.023	94.844	90,3	1.121.404	983.589	87,7
Austrija	9.433	9.654	102,3	80.255	87.439	109,0	3.242	3.469	107,0	38.297	33.308	87,0
Belgija	157	48	30,6	2.066	1.796	86,9	988	1.231	124,6	15.906	14.820	93,2
Bugarska	104	5	4,8	2.920	1.136	38,9	817	685	83,8	7.538	7.026	93,2
Češka	986	533	54,1	19.464	11.093	57,0	1.115	1.003	90,0	11.601	8.559	73,8
Kipar	-	-	-	-	-	-	-	-	-	15	13	86,7
Danska	266	79	29,7	336	1.390	413,7	1.068	136	12,7	1.551	3.511	226,4
Estonija	-	-	-	-	148	-	-	-	-	68	18	26,5
Finska	-	-	-	-	-	-	812	1	0,1	936	1.367	146,0
Francuska	2.162	815	37,7	18.313	12.813	70,0	3.146	3.047	96,9	44.332	30.179	68,1
Grčka	17	-	-	-	17	-	656	333	50,8	5.560	4.978	89,5
Hrvatska	17.375	16.106	92,7	164.119	170.083	103,6	16.160	14.973	92,7	168.761	158.128	93,7
Irska	-	-	-	2	-	-	315	87	27,6	2.828	2.449	86,6
Italija	2.211	1.734	78,4	25.952	16.481	63,5	21.626	17.631	81,5	220.457	195.351	88,6
Latvija (Letonija)	-	-	-	-	-	-	157	145	92,4	554	515	93,0
Litvanija	2.945	3.036	103,1	13.127	20.680	157,5	200	147	73,5	1.910	1.830	95,8
Luksemburg	-	-	-	3	1	33,3	96	81	84,4	1.688	958	56,8
Mađarska	919	429	46,7	16.954	10.969	64,7	4.744	3.950	83,3	52.609	47.282	89,9
Malta	-	-	-	-	-	-	-	5	-	280	6	2,1
Nizozemska (Holandija)	489	489	100,0	4.754	4.936	103,8	2.788	2.964	106,3	37.368	30.222	80,9
Njemačka	5.168	7.344	142,1	60.216	53.878	89,5	24.907	24.894	99,9	264.590	231.775	87,6
Poljska	98	103	105,1	2.590	2.657	102,6	7.068	6.427	90,9	83.951	61.861	73,7
Portugal	-	-	-	-	-	-	447	346	77,4	2.906	2.265	77,9

VANJSKA TRGOVINA

IZVOZ PO ZEMLJAMA PREMA GEOGRAFSKIM
ZONAMA u 000 KM (nastavak)UVOZ PO ZEMLJAMA PREMA GEOGRAFSKIM
ZONAMA u 000 KM (nastavak)

	X 2020	XI 2020	XI 2020 X 2020	I - XI 2019	I - XI 2020	I-XI 2020 I-XI 2019	X 2020	XI 2020	XI 2020 X 2020	I - XI 2019	I - XI 2020	I-XI 2020 I-XI 2019
Rumunija	95	3	3,2	476	328	68,9	2.259	2.726	120,7	21.365	25.279	118,3
Slovačka	210	167	79,5	3.141	1.678	53,4	1.550	1.478	95,4	16.272	12.681	77,9
Slovenija	8.078	6.750	83,6	77.232	74.203	96,1	8.995	7.332	81,5	92.226	86.561	93,9
Španija	15	61	406,7	347	391	112,7	1.270	1.466	115,4	20.177	17.300	85,7
Švedska	1	42	-	668	102	15,3	595	287	48,2	7.658	5.345	69,8
Velika Britanija	-	-	-	-	-	-	2	-	-	-	2	-
ZEMLJE EFTE	589	590	100,2	7.438	7.072	95,1	1.820	517	28,4	13.822	10.444	75,6
Island	-	-	-	217	-	-	-	-	-	-	2	-
Lihtenštajn	197	200	101,5	635	1.578	248,5	-	-	-	22	15	68,2
Norveška	240	261	108,8	3.985	3.340	83,8	1.093	312	28,5	9.257	4.651	50,2
Švicarska	152	129	84,9	2.601	2.154	82,8	727	205	28,2	4.543	5.776	127,1
OSTALE EVROPSKE ZEMLJE	8.120	9.373	115,4	84.542	87.821	103,9	23.583	19.889	84,3	211.033	210.372	99,7
Albanija	3.653	3.678	100,7	46.247	39.392	85,2	565	416	73,6	4.952	4.657	94,0
Crna Gora	534	481	90,1	780	4.293	550,4	13	2	15,4	11	82	745,5
Kosovo	1.098	1.517	138,2	13.771	14.380	104,4	1.967	1.709	86,9	16.405	17.307	105,5
Sjeverna Makedonija	11	-	-	258	99	38,4	11.541	8.566	74,2	85.068	92.570	108,8
Ruska Federacija	2.724	3.621	132,9	23.080	29.212	126,6	4.198	4.155	99,0	45.245	41.467	91,6
Srbija	5	39	780,0	118	67	56,8	3.376	3.437	101,8	35.570	35.552	99,9
Turska	37	37	100,0	240	320	133,3	1.706	1.222	71,6	21.145	16.358	77,4
Ostale zemlje	58	-	-	48	58	120,8	217	382	176,0	2.637	2.379	90,2
AFRIKA	91	-	-	695	511	73,5	681	720	105,7	7.305	7.882	107,9
ZEMLJE SJEVERNE AFRIKE	77	-	-	426	403	94,6	354	678	191,5	5.966	6.585	110,4
OSTALE AFRIČKE ZEMLJE	14	-	-	269	108	40,1	327	42	12,8	1.339	1.297	96,9
AMERIKA	1	45	-	667	214	32,1	3.193	2.362	74,0	35.109	32.572	92,8
ZEMLJE SJEVERNE AMERIKE	1	45	-	667	214	32,1	1.405	1.009	71,8	14.280	14.238	99,7
Kanada	1	-	-	36	31	86,1	346	222	64,2	3.671	3.198	87,1
SAD	-	45	-	631	183	29,0	1.059	787	74,3	10.609	11.040	104,1
Ostale zemlje	-	-	-	-	-	-	-	-	-	-	-	-
ZEMLJE CENTRALNE AMERIKE I KARIBA	-	-	-	-	-	-	262	327	124,8	4.135	3.155	76,3
ZEMLJE JUŽNE AMERIKE	-	-	-	-	-	-	1.526	1.026	67,2	16.694	15.179	90,9
AZIJA	64	19	29,7	3.554	1.284	36,1	15.990	16.353	102,3	155.314	158.816	102,3
ZEMLJE BLISKOG I SREDNJEG ISTOKA	-	19	-	288	784	272,2	3.438	2.002	58,2	12.142	21.187	174,5
OSTALE ZEMLJE AZIJE	64	-	-	3.266	500	15,3	12.552	14.351	114,3	143.172	137.629	96,1
Indija	34	-	-	-	34	-	1.962	1.722	87,8	13.373	18.090	135,3
Japan	-	-	-	2	2	100,0	307	176	57,3	3.259	2.346	72,0
Kina	-	-	-	113	3	2,7	6.610	9.191	139,0	86.936	80.030	92,1
Malezija	-	-	-	2	-	-	205	189	92,2	1.919	1.698	88,5
Ostale zemlje	30	-	-	3.149	461	14,6	3.468	3.073	88,6	37.685	35.465	94,1
ZEMLJE OKEANIJE I POLARNOG REGIONA	73	-	-	32	81	253,1	1	7	700,0	89	117	131,5
AUSTRALIJA I NOVI ZELAND	73	-	-	32	81	253,1	1	7	700,0	88	114	129,5
Australija	73	-	-	32	81	253,1	1	7	700,0	84	114	135,7
Novi Zeland	-	-	-	-	-	-	-	-	-	4	-	-
Ostale zemlje	-	-	-	-	-	-	-	-	-	-	-	-
OSTALE ZEMLJE OKEANIJE I POLARNOG REGIONA	-	-	-	-	-	-	-	-	-	1	3	300,0
Neraspoređeno	-	-	-	66	-	-	47	2	4,3	86	166	193,0

Izvor: Baza podataka Uprave za indirektno/neizravno oporezivanje BiH

Prethodni podaci

TURIZAM

TURISTIČKI PROMET ZA NOVEMBAR / STUDENI 2020. GODINE
KAPACITETI, TURISTI I NOĆENJA

	Dolasci turista				Noćenja turista			
	XI 2020	XI 2020 XI 2019	I - XI 2020	I - XI 2020 I - XI 2019	XI 2020	XI 2020 XI 2019	I - XI 2020	I - XI 2020 I - XI 2019
DOLASCI I NOĆENJA TURISTA								
UKUPNO	328	60,4	3.108	34,2	463	52,1	5.408	39,8
Domaći	173	80,8	1.577	50,1	207	57,0	2.750	58,0
Strani	155	47,1	1.531	25,7	256	48,7	2.658	30,1
BROJ LEŽAJA	225							

DOLASCI I NOĆENJA TURISTA PREMA VRSTAMA OBJEKATA

UKUPNO	328	60,4	3.108	34,2	463	52,1	5.408	39,8
Hoteli i sličan smještaj	328	67,9	2.988	38,6	463	55,9	5.288	43,6
Odmarališta i slični objekti za kraći odmor	-	-	-	-	-	-	-	-
Kampovi i prostori za kampiranje	-	-	-	-	-	-	-	-
Ostali smještaj	-	-	120	9,5	-	-	120	9,5
DOMAĆI	173	80,8	1.577	50,1	207	57,0	2.750	58,0
Hoteli i sličan smještaj	173	99,4	1.512	67,3	207	64,1	2.685	69,9
Odmarališta i slični objekti za kraći odmor	-	-	-	-	-	-	-	-
Kampovi i prostori za kampiranje	-	-	-	-	-	-	-	-
Ostali smještaj	-	-	65	7,2	-	-	65	7,2
STRANI	155	47,1	1.531	25,7	256	48,7	2.658	30,1
Hoteli i sličan smještaj	155	50,2	1.476	26,9	256	50,6	2.603	31,4
Odmarališta i slični objekti za kraći odmor	-	-	-	-	-	-	-	-
Kampovi i prostori za kampiranje	-	-	-	-	-	-	-	-
Ostali smještaj	-	-	55	14,9	-	-	55	14,9

DOLASCI I NOĆENJA TURISTA PREMA NAČINU DOLASKA

	Individualno				Organizirano			
	dolasci turista		noćenje turista		dolasci turista		noćenje turista	
	XI 2020	Struktura %	XI 2020	Struktura %	XI 2020	Struktura %	XI 2020	Struktura %
UKUPNO	325	99,1	460	99,4	3	0,9	3	0,6
Domaći	173	53,2	207	45,0	-	-	-	-
Strani	152	46,8	253	55,0	3	100,0	3	100,0

SVRHA DOLASKA TURISTA

	Poslovno				Ostalo			
	dolasci turista		noćenje turista		dolasci turista		noćenje turista	
	XI 2020	Struktura %	XI 2020	Struktura %	XI 2020	Struktura %	XI 2020	Struktura %
UKUPNO	225	68,6	279	60,3	103	31,4	184	39,7
Domaći	143	63,6	165	59,1	30	29,1	42	22,8
Strani	82	36,4	114	40,9	73	70,9	142	77,2

TURIZAM

DOLASCI I NOĆENJA TURISTA PO ZEMLJAMA PREBIVALIŠTA

	Dolasci turista				Noćenja turista			
	XI 2020	<u>XI 2020</u> XI 2019	I - XI 2020	<u>I - XI 2020</u> I - XI 2019	XI 2020	<u>XI 2020</u> XI 2019	I - XI 2020	<u>I - XI 2020</u> I - XI 2019
UKUPNO STRANI	155	47,1	1.531	25,7	256	48,7	2.658	30,1
Albanija	-	-	2	9,5	-	-	3	12,5
Austrija	-	-	11	8,1	-	-	16	6,9
Belgija	-	-	2	10,5	-	-	2	5,6
Bugarska	-	-	5	33,3	-	-	26	136,8
Crna Gora	30	-	68	56,7	90	-	178	130,9
Češka	1	100,0	7	36,8	1	50,0	10	29,4
Francuska	-	-	2	6,7	-	-	10	15,9
Holandija / Nizozemska	-	-	3	2,7	-	-	3	2,4
Hrvatska	92	69,7	1.027	37,5	111	49,8	1.609	39,3
Irska	-	-	3	100,0	-	-	8	266,7
Italija	4	44,4	39	19,7	6	37,5	86	26,7
Kipar	-	-	1	8,3	-	-	1	8,3
Latvija	-	-	-	-	-	-	-	-
Litvanija	-	-	1	25,0	-	-	6	120,0
Madarska	-	-	3	6,7	-	-	3	3,8
Sjeverna Makedonija	5	100,0	27	67,5	9	112,5	34	47,2
Njemačka	-	-	48	16,0	-	-	109	20,6
Pojska	-	-	6	6,6	-	-	10	6,2
Rumunija / Rumunjska	-	-	3	9,1	-	-	3	7,0
Rusija	-	-	7	30,4	-	-	12	42,9
Slovačka	-	-	2	25,0	-	-	2	10,5
Slovenija	6	25,0	47	13,1	6	10,2	68	12,5
Srbija	12	36,4	156	39,8	26	60,5	258	51,3
Švajcarska / Švicarska	-	-	9	11,8	-	-	18	14,5
Švedska	2	-	7	53,9	4	-	21	100,0
Turska	-	-	23	3,2	-	-	111	13,0
Ujedinjeno Kraljevstvo	1	-	5	17,9	1	-	13	32,5
Ukrajina	-	-	1	11,1	-	-	2	9,1
Ostale evropske zemlje	-	-	1	16,7	-	-	6	85,7
Kanada	-	-	1	2,6	-	-	1	1,1
SAD	1	50,0	4	9,1	1	50,0	5	4,3
Brazil	-	-	3	18,8	-	-	7	25,9
Bahrein	1	-	1	50,0	1	-	1	50,0
Australija	-	-	6	24,0	-	-	16	24,6

KANTON SARAJEVO

PRIRODNO KRETANJE STANOVNIŠTVA I BRAKOVI

PRIRODNO KRETANJE STANOVNIŠTVA I BRAKOVI PO MJESTU UOBIČAJENOG STANOVANJA

Općina	Ukupno rođeni	Živorodeni			Mrtvorodeni	Mjesto porođaja			Umrli			Od toga		Broj zaključenih brakova	Broj razvedenih brakova
		ukupno	po spolu			u zdravstvenoj ustanovi	na drugom mjestu		ukupno	po spolu		umrla dojenčad	nasilne smrti		
			muški	ženski			sa stručnom pomoći	bez stručne pomoći		muški	ženski				

Za mjesec novembar / studeni 2020. godine - prvi rezultati

UKUPNO	287	287	153	134	-	287	-	-	641	341	300	1	-	155	4
Centar Sarajevo	44	44	23	21	-	44	-	-	121	62	59	-	-	24	1
Hadžići	17	17	6	11	-	17	-	-	41	21	20	-	-	12	-
Iliđža	58	58	28	30	-	58	-	-	122	72	50	-	-	22	1
Ilijaš	13	13	6	7	-	13	-	-	21	12	9	-	-	4	-
Novi Grad Sarajevo	48	48	26	22	-	48	-	-	142	70	72	1	-	37	-
Novo Sarajevo	54	54	32	22	-	54	-	-	72	34	38	-	-	26	-
Stari Grad Sarajevo	22	22	14	8	-	22	-	-	85	49	36	-	-	15	1
Trnovo	2	2	1	1	-	2	-	-	9	7	2	-	-	1	-
Vogošća	29	29	17	12	-	29	-	-	28	14	14	-	-	14	1

Za period januar / siječanj - novembar / studeni 2020. godine - prvi rezultati

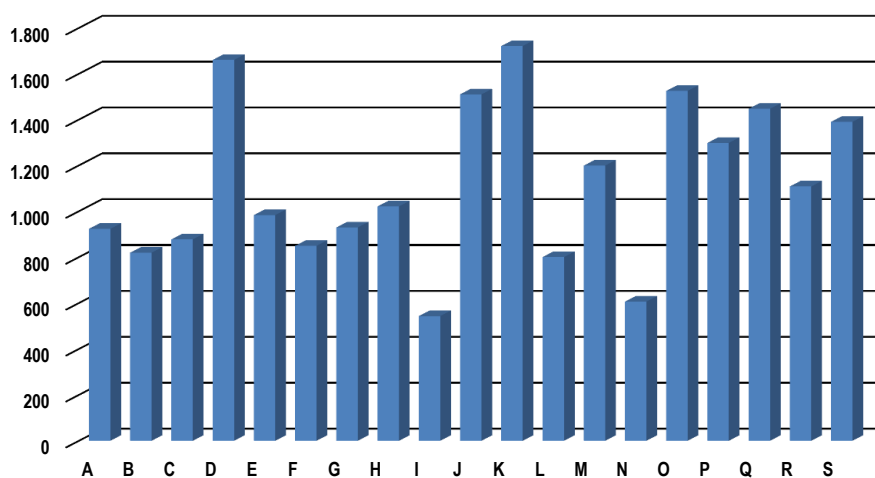
UKUPNO	3.829	3.817	1.965	1.852	12	3.825	1	3	4.357	2.241	2.116	18	48	1.891	79
Centar Sarajevo	498	498	260	238	-	498	-	-	659	330	329	1	7	240	10
Hadžići	241	238	117	121	3	241	-	-	264	143	121	2	3	119	7
Iliđža	619	618	319	299	1	617	-	2	649	327	322	4	5	304	16
Ilijaš	218	218	116	102	-	218	-	-	163	90	73	1	2	122	3
Novi Grad Sarajevo	1.071	1.067	523	544	4	1.070	1	-	1.124	579	545	5	22	495	13
Novo Sarajevo	570	568	304	264	2	569	-	1	705	353	352	1	8	285	14
Stari Grad Sarajevo	288	287	155	132	1	288	-	-	512	276	236	2	1	164	9
Trnovo	15	15	7	8	-	15	-	-	31	18	13	-	-	9	-
Vogošća	309	308	164	144	1	309	-	-	250	125	125	2	-	153	7

PLAĆE

PROSJEČNA MJESEČNA ISPLAĆENA NETO I BRUTO PLAĆA ZAPOSLENIH PO PODRUČJIMA KD BiH 2010

	Prosječna neto plaća u KM					Prosječna bruto plaća u KM				
	Ø 2019	X 2020	XI 2020	Index XI 2020 Ø 2019	Index XI 2020 X 2020	Ø 2019	X 2020	XI 2020	Index XI 2020 Ø 2019	Index XI 2020 X 2020
UKUPNO	1.153	1.181	1.196	103,7	101,3	1.794	1.838	1.865	104,0	101,5
A Poljoprivreda, šumarstvo i ribolov	945	971	923	97,7	95,1	1.452	1.492	1.439	99,1	96,4
B Vađenje ruda i kamena	850	856	819	96,4	95,7	1.295	1.308	1.250	96,5	95,6
C Prerađivačka industrija	806	871	877	108,8	100,7	1.237	1.335	1.345	108,7	100,7
D Proizvodnja i snabdijevanje električnom energijom, plinom, parom i klimatizacija	1.677	1.704	1.660	99,0	97,4	2.628	2.671	2.601	99,0	97,4
E Snabdijevanje vodom; uklanjanje otpadnih voda, upravljanje otpadom te djelatnosti sanacije okoliša	982	979	983	100,1	100,4	1.506	1.500	1.506	100,0	100,4
F Građevinarstvo	786	853	849	108,0	99,5	1.202	1.310	1.300	108,2	99,2
G Trgovina na veliko i na malo; popravak motornih vozila i motocikala	897	928	929	103,6	100,1	1.384	1.428	1.437	103,8	100,6
H Prijevoz i skladištenje	1.051	1.009	1.021	97,1	101,2	1.617	1.554	1.576	97,5	101,4
I Djelatnosti pružanja smještaja te pripreme i usluživanja hrane (hotelijerstvo i ugostiteljstvo)	588	546	543	92,3	99,5	893	828	825	92,4	99,6
J Informacije i komunikacije	1.402	1.407	1.510	107,7	107,3	2.198	2.207	2.373	108,0	107,5
K Finansijske djelatnosti i djelatnosti osiguranja	1.737	1.682	1.721	99,1	102,3	2.728	2.643	2.715	99,5	102,7
L Poslovanje nekretninama	890	787	800	89,9	101,7	1.380	1.215	1.241	89,9	102,1
M Stručne, naučne i tehničke djelatnosti	1.200	1.210	1.199	99,9	99,1	1.878	1.900	1.882	100,2	99,1
N Administrativne i pomoćne uslužne djelatnosti	590	626	606	102,7	96,8	899	951	925	102,9	97,3
O Javna uprava i odbrana; obavezno socijalno osiguranje	1.476	1.498	1.525	103,3	101,8	2.305	2.346	2.388	103,6	101,8
P Obrazovanje	1.253	1.283	1.298	103,6	101,2	1.959	2.009	2.031	103,7	101,1
Q Djelatnosti zdravstvene socijalna zaštite	1.433	1.489	1.447	101,0	97,2	2.239	2.329	2.275	101,6	97,7
R Umjetnost, zabava i rekreacija	1.111	1.113	1.108	99,7	99,6	1.730	1.734	1.728	99,9	99,7
S Ostale uslužne djelatnosti	1.335	1.387	1.390	104,1	100,2	2.096	2.158	2.167	103,4	100,4

prosječna neto plaća u KM, novembar / studeni 2020.



ZASIJANE POVRŠINE 2019 / 2020. GODINE
ŽITA I INDUSTRIJSKO BILJE

ha

	Zasijano ukupno	Žita ukupno	Pšenica	Raž	Ječam	Zob	Kukuruz ukupno	Tritikale	Heljda	Ostala žita
			ozima i jara							
UKUPNO	5.176	1.084	148	45	162	106	216	116	289	5
Centar Sarajevo	52	1	-	-	-	-	1	-	-	-
Hadžići	626	123	22	12	13	12	5	-	55	4
Iliđža	1.787	119	20	-	16	8	68	3	3	1
Ilijaš	1.414	752	76	23	117	71	130	110	225	-
Novi Grad Sarajevo	323	27	7	-	6	2	12	-	-	-
Novo Sarajevo	45	-	-	1	1	-	0	-	1	-
Stari Grad Sarajevo	145	-	-	-	-	-	-	-	-	-
Trnovo	511	25	5	2	6	4	-	3	5	-
Vogošća	273	37	18	7	3	9	-	-	-	-

ZASIJANE POVRŠINE 2019 / 2020. GODINE
INDUSTRIJSKO BILJE

ha

	Industrijsko bilje ukupno	Ljekovito i aromatično bilje	Ostalo industrijsko bilje
UKUPNO	84	78	6
Centar Sarajevo	-	-	-
Hadžići	13	7	6
Iliđža	-	-	-
Ilijaš	71	71	-
Novi Grad Sarajevo	-	-	-
Novo Sarajevo	-	-	-
Stari Grad Sarajevo	-	-	-
Trnovo	-	-	-
Vogošća	-	-	-

ZASIJANE POVRŠINE 2019 / 2020. GODINE
POVRTNO BILJE

ha

	Povrtno bilje ukupno	Krompir/Krumpir ukupno	Mrkva	Crni luk	Bijeli luk/češnjak	Grah	Grašak	Kupus i kelj	Paradajz/Rajčica	Paprika zelena	Krastavci	Salata, zelena	Špinat i blitva	Ostalo povrće
UKUPNO	2.450	1.115	68	241	55	191	30	180	106	76	72	111	128	76
Centar Sarajevo	43	18	2	10	1	-	-	2	2	0	0	3	5	1
Hadžići	449	320	14	13	12	25	8	16	7	6	5	4	7	12
Iliđža	794	245	12	92	8	56	9	77	43	29	30	76	87	30
Ilijaš	436	217	10	25	10	65	-	32	17	17	20	10	13	-
Novi Grad Sarajevo	217	58	5	46	3	10	3	31	17	9	8	13	10	3
Novo Sarajevo	42	13	-	4	4	4	3	2	5	3	-	1	-	2
Stari Grad Sarajevo	145	38	8	20	7	10	-	12	9	7	2	2	2	28
Trnovo	94	51	9	13	3	16	2	-	-	-	-	-	-	-
Vogošća	230	156	8	17	7	5	5	8	6	5	7	2	4	-

ZASIJANE POVRŠINE 2019 / 2020. GODINE
STOČNO KRMNO BILJE

ha

	Stočno krmno bilje ukupno	Djetelina	Lucerka / Lucerna	Kukuruz, zelena masa	Stočna repa	Mješavina mahunarki sa travama i žitima	Travno djetelinske smjese	Ostalo krmno bilje
UKUPNO	1.558	201	214	350	137	4	647	6
Centar Sarajevo	8	2	2	-	-	-	3	1
Hadžići	41	5	5	9	8	4	5	5
Iliđža	874	106	145	316	95	-	212	-
Ilijaš	155	40	40	20	25	-	30	-
Novi Grad Sarajevo	80	17	14	5	-	-	44	-
Novo Sarajevo	3	-	-	-	-	-	3	-
Stari Grad Sarajevo	-	-	-	-	-	-	-	-
Trnovo	392	25	8	-	9	-	350	-
Vogošća	6	6	-	-	-	-	-	-

OSTVARENI PRINOSI RANIH USJEVA I VOĆA
2020. GODINA

	Požnjevena površina, ha						Prosječan prinos, t/ha					
	Pšenica merka- ntilna	Raž	Ječam	Zob	Heljda	Tritikale	Pšenica merka- ntilna	Raž	Ječam	Zob	Heljda	Tritikale
UKUPNO	146	45	162	106	289	116	3,2	3,3	3,2	2,8	1,7	4,9
Centar Sarajevo	-	-	-	-	-	-	-	-	-	-	-	-
Hadžići	22	12	13	12	55	-	3,2	3,0	2,8	2,5	2,2	-
Ilidža	20	-	16	8	3	3	3,5	-	3,0	3,0	2,0	2,0
Ilijaš	76	23	117	71	225	110	3,8	4,5	3,5	3,3	1,6	5,0
Novi Grad Sarajevo	7	-	6	2	-	-	4,1	-	2,7	1,7	-	-
Novo Sarajevo	-	1	1	-	1	-	-	1,9	3,5	-	2	-
Stari Grad Sarajevo	-	-	-	-	-	-	-	-	-	-	-	-
Trnovo	3	2	6	4	5	3	2,0	2,2	2,0	2,0	2,0	5,0
Vogošća	18	7	3	9	-	-	0,4	0,3	0,2	0,3	-	-

	Ukupan prinos, tona					
	Pšenica merka- ntilna	Raž	Ječam	Zob	Heljda	Triti- kale
UKUPNO	468	150	523	299	495	571
Centar Sarajevo	-	-	-	-	-	-
Hadžići	70	36	36	30	121	6
Ilidža	70	-	48	24	6	550
Ilijaš	286	105	407	231	356	-
Novi Grad Sarajevo	29	-	15	3	-	-
Novo Sarajevo	-	3	4	-	2	-
Stari Grad Sarajevo	-	-	-	-	-	-
Trnovo	6	4	12	8	10	15
Vogošća	6	2	1	3	-	-

OSTVARENI PRINOSI RANIH USJEVA I VOĆA
2020. GODINA

	Broj stabala sposobnih za rod			Prosječan prinos, kg/stablu			Ukupan prinos, tona		
	Trešnje	Višnje	Kajsije	Trešnje	Višnje	Kajsije	Trešnje	Višnje	Kajsije
UKUPNO	43.164	43.540	3.055	7,7	6,3	2,6	331	275	8
Centar Sarajevo	1.350	3.200	610	8,5	8,5	2,5	12	27	2
Hadžići	1.000	1.200	-	22,0	18,0	-	22	22	-
Iliđa	26.000	25.500	2.400	3,5	4,0	2,5	91	102	6
Ilijaš	3.150	2.300	-	30,0	15,0	-	95	35	-
Novi Grad Sarajevo	5.604	4.400	-	6,2	5,8	-	35	25	-
Novo Sarajevo	2.000	1.760	-	15,0	9,0	-	30	16	-
Stari Grad Sarajevo	2.960	4.360	45	11,0	9,0	6,0	33	39	0
Trnovo	550	460	-	10,0	10,0	-	6	5	-
Vogošća	550	360	-	17,0	13,0	-	9	5	-

OSTVARENI PRINOSI KASNIH USJEVA I VOĆA U 2020. GODINI

1. USJEVI

	Požnjevena površina, hektara	Prinos	
		ukupan, tona	tona po hektaru
Kukuruz, zmo	216	1.017	4,7
Krompir/Krumpir	3.611	15.092	4,2
Mrkva	167	645	3,9
Luk crni/Kapula	741	3.156	4,3
Luk bijeli/Češnjak	53	205	3,9
Grah-zrno	191	595	3,1
Grašak-zrno	30	30	1,0
Kupus	168	1.864	11,1
Kelj	13	74	5,9
Paradajz/Rajčica	106	628	5,9
Paprika zelena	76	623	8,2
Krastavac	72	761	10,6
Salata, zelena	3.111	2.665	0,9
Špinat i blitva	1.328	1.537	1,2
Djetelina, sijeno	201	729	3,6
Lucerka/Lucerna, sijeno	214	808	3,8
Kukuruz, zelena masa	345	13.649	39,6
Stočna repa	137	2.214	16,2
Travno-djetelinska smjese	646	2.387	3,7

OSTVARENI PRINOSI KASNIH USJEVA I VOĆA U 2020. GODINI

2. VOĆE

	Broj stabala sposobnih za rod	Prinos	
		ukupan, tona	kg po stablu
Jabuke	258.683	4.055	15,7
Kruške	196.456	2.379	12,1
Dunje	19.469	128	6,6
Šljive	323.778	1.909	5,9
Breskve	4.056	13	3,2
Orasi	26.133	133	5,1

PROIZVODNJA, PRODAJA I ZALIHE ŠUMSKIH SORTIMENATA

Novembar / Studeni 2020. godine

000 m³

	Proizvodnja				Prodaja		Zalihe (stanje krajem mjeseca) 2019
	XI		I - XI		I - XI		
	2018	2019	2018	2019	2018	2019	
UKUPNO	12	10	118	106	117	105	5
Trupci četinar/četinjača	5	4	52	37	52	36	1
Jamsko drvo četinar/četinjača	1	0	7	4	7	4	0
Ostalo dugo drvo četinar/četinjača	0	-	0	0	0	0	-
Prostomo drvo četinar/četinjača	1	1	11	8	11	8	0
Trupci lišćara/listača	1	0	12	10	13	10	0
Jamsko drvo lišćara/listača	-	-	-	-	-	-	-
Ostalo dugo drvo lišćara/listača	-	-	-	-	-	-	-
Prostomo drvo lišćara/listača	-	-	-	-	-	-	-
Ogrjevno drvo četinar/četinjača	0	0	0	0	0	0	-
Ogrjevno drvo lišćara/listača	3	4	36	47	35	45	3
Ostalo grubo obrađeno drvo ¹⁾	-	-	-	-	-	-	-

¹⁾ Uključuje sitno tehničko drvo, cijepane drvene motke i kolje

INDUSTRIJA

INDEKSI INDUSTRIJSKE PROIZVODNJE - UKUPNO
PREMA GIG, PODRUČJIMA I OBLASTIMA KD BiH 2010.
 Novembar / Studeni 2020. godine

	<u>XI 2020</u> Ø 2019	<u>XI 2020</u> X 2020	<u>XI 2020</u> XI 2019	<u>I - XI 2020</u> I - XI 2019
INDUSTRIJA UKUPNO	100,9	104,1	94,0	85,6
PREMA GLAVNIM INDUSTRIJSKIM GRUPACIJAMA				
AI Intermedijarni proizvodi	101,1	95,9	101,8	83,5
AE Energija	113,9	123,2	114,1	97,3
BB Kapitalni proizvodi	76,9	88,7	75,9	76,0
CD Trajni proizvodi za široku potrošnju	79,5	103,2	63,7	63,0
CN Netrajni proizvodi za široku potrošnju	110,4	106,9	96,7	90,0
PREMA PODRUČJIMA I OBLASTIMA KD-a				
B VAĐENJE RUDA I KAMENA	67,4	61,9	55,3	88,5
08 Vadenje ostalih ruda i kamena	67,4	61,9	55,3	88,5
C PRERAĐIVAČKA INDUSTRIJA	98,3	100,4	90,3	83,3
10 Proizvodnja prehrambenih proizvoda	107,8	116,1	118,0	104,6
11 Proizvodnja pića	62,7	84,9	79,0	82,1
12 Proizvodnja duhanskih proizvoda	72,0	82,3	123,3	67,3
14 Proizvodnja odjeće	26,9	56,9	31,2	44,3
15 Proizvodnja kože i srodnih proizvoda	65,8	98,7	52,6	84,9
16 Prerada drva i proizvoda od drva i pluta, osim namještaja; proizvodnja predmeta od slame i pletarskih materijala	75,9	82,9	76,3	75,3
17 Proizvodnja papira i proizvoda od papira	-*	43,6	-*	269,5
18 Štampanje i umnožavanje snimljenih zapisa	99,3	104,5	92,7	73,0
19 Proizvodnja koksa i rafiniranih naftnih proizvoda	37,5	22,2	133,0	61,0
20 Proizvodnja hemikalija i hemijskih proizvoda	133,0	131,2	158,6	100,0
21 Proizvodnja osnovnih farmaceutskih proizvoda i farmaceutskih preparata	150,0	111,0	94,3	87,5
22 Proizvodnja proizvoda od gume i plastičnih masa	65,1	111,5	69,4	63,7
23 Proizvodnja ostalih nemetalnih mineralnih proizvoda	66,5	88,1	63,5	81,7
24 Proizvodnja baznih metala	124,2	118,3	114,0	87,3
25 Proizvodnja gotovih metalnih proizvoda, osim mašina i opreme	140,9	126,8	148,5	92,4
26 Proizvodnja računara te elektroničkih i optičkih proizvoda	74,0	63,5	84,6	103,8
27 Proizvodnja električne opreme	181,7	56,2	110,1	148,0
28 Proizvodnja mašina i uređaja, d. n.	155,3	113,7	162,9	113,5
29 Proizvodnja motornih vozila, prikolica i poluprikolica	47,5	84,1	45,8	52,4
31 Proizvodnja namještaja	79,5	103,2	63,7	63,0
32 Ostala prerađivačka industrija	89,6	125,8	95,8	77,5
33 Popravak i instaliranje mašina i opreme	87,1	85,4	86,6	94,6
D PROIZVODNJA I SNABDIJEVANJE/OPSKRBA ELEKTRIČNOM ENERGIJOM I PLINOM (OSIM 35.3)¹	114,1	123,6	114,1	97,3
35 Proizvodnja i snabdijevanje/opskrba električnom energijom i plinom (osim 35.3) ¹	114,1	123,6	114,1	97,3

1) Grana djelatnosti 35.3, Proizvodnja i snabdijevanje/opskrba parom i klimatizacija

VANJSKA TRGOVINA

IZVOZ PO PODRUČJIMA KLASIFIKACIJE
DJELATNOSTI KD BiH 2010 u 000 KMUVOZ PO PODRUČJIMA KLASIFIKACIJE
DJELATNOSTI KD BiH 2010 u 000 KM

	X 2020	XI 2020	XI 2020 X 2020	I - XI 2019	I - XI 2020	I-XI 2020 I-XI 2019	X 2020	XI 2020	XI 2020 X 2020	I - XI 2019	I - XI 2020	I-XI 2020 I-XI 2019
UKUPNO	139.573	130.993	93,9	1.316.646	1.180.645	89,7	409.163	360.302	88,1	4.462.820	3.706.493	83,1
A Poljoprivreda, šumarstvo i ribarstvo	1.280	1.121	87,6	12.101	12.344	102,0	7.304	6.806	93,2	93.853	96.967	103,3
B Vađenje rude i kamena	191	124	64,8	1.665	1.372	82,4	2.670	4.948	185,3	96.921	83.506	86,2
C Prerađivačka industrija	113.210	105.295	93,0	987.216	926.540	93,9	394.150	341.860	86,7	4.158.535	3.463.866	83,3
D Proizvodnja i snabdijevanje električnom energijom, gasom/plinom, parom i klimatizacija	15.710	15.756	100,3	235.444	164.755	70,0	3.782	5.535	146,3	95.990	41.592	43,3
Ostalo	9.183	8.696	94,7	80.221	75.443	94,0	1.257	1.154	91,8	17.522	14.980	85,5
Nerazvrstano po kategorijama	-	-	-	-	191	-	-	-	-	-	5.581	-

Izvor: Baza podataka Uprave za indirektno/neizravno oporezivanje BiH

Prethodni podaci

IZVOZ PO SEKTORIMA I ODSJECIMA
SMTK - Rev. 4 u 000 KMUVOZ PO SEKTORIMA I ODSJECIMA
SMTK - Rev. 4 u 000 KM

	X 2020	XI 2020	XI 2020 X 2020	I - XI 2019	I - XI 2020	I-XI 2020 I-XI 2019	X 2020	XI 2020	XI 2020 X 2020	I - XI 2019	I - XI 2020	I-XI 2020 I-XI 2019
UKUPNO	139.573	130.993	93,9	1.316.646	1.180.645	89,7	409.163	360.302	88,1	4.462.820	3.706.493	83,1
0 HRANA I ŽIVE ŽIVOTINJE	20.216	9.153	45,3	79.796	133.924	167,8	34.538	35.902	103,9	357.131	360.648	101,0
00 Žive životinje	1	1	100,0	1	6	600,0	760	675	88,8	10.048	8.706	86,6
01 Meso i mesne prerađevine	15.288	4.637	30,3	34.027	81.592	239,8	4.878	5.017	102,8	46.141	46.515	100,8
02 Mlijeko, mliječne prerađevine i jaja	191	311	162,8	1.749	2.798	160,0	2.677	3.092	115,5	30.963	30.275	97,8
03 Ribe, vodozemci i njihove prerađevine	527	615	116,7	4.745	6.163	129,9	677	1.449	214,0	12.923	10.084	78,0
13 Žitarice i proizvodi od žitarica	1.831	1.307	71,4	15.612	16.984	108,8	3.578	3.101	86,7	41.025	42.195	102,9
05 Voće i povrće	1.467	1.804	123,0	15.963	17.105	107,2	6.299	6.101	96,9	73.289	73.023	99,6
06 Šećer, šećerne prerađevine i med	12	18	150,0	233	141	60,5	1.661	1.628	98,0	10.178	13.402	131,7
07 Kafa, čaj, kakao i začini	77	49	63,6	752	815	108,4	3.678	3.378	91,8	39.369	35.646	90,5
08 Hrana za životinje	289	148	51,2	2.278	3.227	141,7	1.043	895	85,8	12.414	11.547	93,0
09 Ostali jestivi proizvodi	533	263	49,3	4.436	5.093	114,8	9.287	10.566	113,8	80.781	89.255	110,5
1 PIĆA I DUHAN	489	470	96,1	6.837	7.941	116,1	10.743	9.346	87,0	111.835	109.845	98,2
11 Pića	125	10	8,0	3.732	3.990	106,9	5.442	4.621	84,9	56.563	55.861	98,8
12 Duhani i proizvodi od duhana	364	460	126,4	3.105	3.951	127,2	5.301	4.725	89,1	55.272	53.984	97,7
2 SIROVE MATERIJNE NEJESTIVE, OSIM GORIVA	13.447	12.993	96,6	119.053	110.866	93,1	2.387	1.985	83,2	25.808	20.903	81,0
21 Sirove kože i sirovo krzno	-	45	-	527	369	70,0	-	-	-	14	-	-
22 Uljano sjemenje i plodovi	-	-	-	41	-	-	69	218	315,9	1.651	1.614	97,8
23 Sirovi i sintetički kaučuk	-	-	-	-	-	-	24	37	154,2	391	501	128,1
24 Drvo i pluta	3.788	3.766	99,4	34.593	29.965	86,6	895	571	63,8	9.087	5.308	58,4
25 Celuloza i papirni otpaci	21	14	66,7	392	208	53,1	22	2	9,1	104	45	43,3
26 Sirova tekstilna vlakna i njihovi otpaci	4	-	-	36	41	113,9	402	175	43,5	3.240	2.953	91,1
27 Prirodna đubriva i minerali osim goriva	192	124	64,6	1.180	1.422	120,5	434	363	83,6	4.346	3.479	80,1
28 Metalne rude i otpaci od metala	9.048	8.587	94,9	79.303	74.364	93,8	1	1	100,0	625	235	37,6
29 Sirovine biljne i životinjske, ostale	394	457	116,0	2.981	4.497	150,9	540	618	114,4	6.350	6.768	106,6

VANJSKA TRGOVINA

IZVOZ PO SEKTORIMA I ODSJECIMA
SMTK - Rev. 4 u 000 KM (nastavak)UVOZ PO SEKTORIMA I ODSJECIMA
SMTK - Rev. 4 u 000 KM (nastavak)

	X 2020	XI 2020	XI 2020 X 2020	I - XI 2019	I - XI 2020	I-XI 2020 I-XI 2019	X 2020	XI 2020	XI 2020 X 2020	I - XI 2019	I - XI 2020	I-XI 2020 I-XI 2019
3 MINERALNA GORIVA, MAZIVA I SRODNI PROIZVODI	15.755	15.757	100,0	235.627	164.820	69,9	63.174	70.280	111,2	1.307.136	733.462	56,1
32 Ugalj, koks i briketi	-	-	-	2	-	-	6	27	450,0	608	669	110,0
33 Nafta i derivati od nafte	45	1	2,2	181	65	35,9	53.714	55.122	102,6	1.068.812	572.015	53,5
34 Prirodni i industrijski gas	-	-	-	-	-	-	5.672	9.596	169,2	141.726	119.186	84,1
35 Električna energija	15.710	15.756	100,3	235.444	164.755	70,0	3.782	5.535	146,4	95.990	41.592	43,3
4 ULJA, MASTI I VOSKOVI ŽIVOTINJSKOG ILI BILJNOG PORIJEKLA	33	-	-	75	38	50,7	2.091	1.712	81,9	19.510	20.520	105,2
41 Životinjska ulja i masti	-	-	-	-	-	-	48	41	85,4	860	397	46,2
42 Biljna ulja i masti, sirova i rafinirana	33	-	-	75	38	50,7	1.891	1.507	79,7	16.469	18.122	110,0
43 Prerađena biljna i životinjska ulja i masnoće	-	-	-	-	-	-	152	164	107,9	2.181	2.001	91,7
5 HEMIJSKI/KEMIJSKI PROIZVODI	19.193	21.317	111,1	155.759	122.552	78,7	52.102	51.255	98,4	536.098	526.860	98,3
51 Organske hemikalije/kemikalije	-	5	-	32	89	278,1	1.412	1.295	91,7	15.754	13.430	85,2
52 Anorganske hemikalije/kemikalije	2.650	4.024	151,8	38.133	29.336	76,9	774	877	113,3	6.119	5.968	97,5
53 Boje i štavila	328	319	97,3	2.497	3.541	141,8	4.245	2.976	70,1	46.179	44.615	96,6
54 Medicinski i farmaceutski proizvodi	15.201	15.504	102,0	106.621	78.336	73,5	14.174	14.907	105,2	146.916	157.618	107,3
55 Toaletni proizvodi i proizvodi za čišćenje	234	353	150,9	1.693	2.589	152,9	14.819	12.504	84,4	149.987	133.178	88,8
56 Vještačka đubriva	-	-	-	-	-	-	98	78	79,6	879	1.072	122,0
57 Plastične mase u primarnim oblicima	37	181	489,2	705	816	115,7	3.613	4.997	138,3	37.034	37.181	100,4
58 Plastične mase, ne-primarni oblici	662	832	125,7	5.337	6.268	117,4	7.513	7.404	98,5	78.387	75.875	96,8
59 Ostale hemikalije/kemikalije	81	99	122,2	741	1.577	212,8	5.454	6.217	114,0	54.843	57.923	105,6
6 INDUSTRIJSKI PROIZVODI, RAZVRSTANI UGLAVNOM PO VRSTI SIROVINA	15.775	15.773	100,0	140.956	143.092	101,5	60.994	59.317	97,3	602.914	554.536	92,0
61 Koža, krzno i proizvodi od kože i krzna	8	7	87,5	203	34	16,7	3.016	3.365	111,6	32.108	23.937	74,6
62 Guma i gumeni proizvodi	23	60	260,9	277	316	114,1	1.908	1.854	97,2	18.313	17.003	92,8
63 Proizvodi od drveta, osim namještaja	495	459	92,7	6.999	5.350	76,4	3.890	3.670	94,3	40.948	37.591	91,8
64 Papir, ljepenka i ostali slični proizvodi	479	131	27,3	2.127	2.438	114,6	5.901	5.463	92,6	62.078	60.397	97,3
65 Predivo, tkanine i tekstilni proizvodi	1.305	1.648	126,3	6.772	15.907	234,9	13.008	11.717	90,1	108.909	102.508	94,1
66 Proizvodi od nemetalnih minerala	1.392	1.195	85,8	14.813	11.445	77,3	5.638	4.979	88,3	61.170	54.754	89,5
67 Željezo i čelik	673	675	100,3	7.360	6.438	87,5	9.868	12.440	126,1	100.534	92.985	92,5
68 Obojeni metali	56	50	89,3	1.030	680	66,0	2.145	2.234	104,1	23.807	22.166	93,1
69 Metalni proizvodi	11.344	11.548	101,8	101.375	100.484	99,1	15.620	13.595	87,0	155.047	143.195	92,4
7 MAŠINE/STROJEVI I TRANSPORTNA SREDSTVA	14.238	13.371	93,9	158.497	138.946	87,7	128.537	86.875	67,6	962.376	906.637	94,2
71 Pogonske mašine i oprema	107	197	184,1	1.347	918	68,2	49.665	15.300	30,8	11.346	93.900	827,6
72 Mašine specijalizirane za određene industrije	659	873	132,5	12.022	11.799	98,1	5.426	5.225	96,3	65.357	55.869	85,5
73 Mašine za obradu metala	162	319	196,9	4.214	2.856	67,8	666	1.470	220,7	10.050	7.338	73,0
74 Ostale industrijske mašine i dijelovi	2.304	2.369	102,8	26.794	24.481	91,4	13.661	11.329	82,9	141.684	119.982	84,7
75 Kancelarijske mašine i mašine za automatsku obradu podataka	434	269	62,0	4.507	3.636	80,7	8.922	8.844	99,1	83.979	79.925	95,2
76 Telekomunikacijski aparati i aparati za snimanje zvuka	187	169	90,4	4.315	2.279	52,8	13.094	12.421	94,9	139.054	133.111	95,7
77 Električne mašine, aparati i uređaji	786	917	116,7	8.757	11.641	132,9	18.703	18.821	100,6	170.271	158.860	93,3
78 Drumska vozila	9.207	8.253	89,6	96.392	80.227	83,2	18.001	13.277	73,8	337.695	249.186	73,8
79 Ostala transportna vozila	392	5	1,3	149	1.109	744,3	399	188	47,1	2.940	8.466	288,0
8 RAZNI INDUSTRIJSKI PROIZVODI	40.427	42.159	104,3	420.046	358.190	85,3	54.592	43.630	79,9	539.990	467.660	86,6
81 Montažne zgrade, sanitarni, rasvjetni i grijajući uređaji	71	90	126,8	2.062	3.168	153,6	2.073	1.608	77,6	23.198	20.425	88,0
82 Namještaj i njegovi dijelovi	34.144	36.708	107,5	315.688	289.468	91,7	5.319	6.190	116,4	73.583	61.067	83,0
83 Torbe, tašne, neseseri i slični proizvodi	18	7	38,9	3.357	450	13,4	1.019	673	66,0	13.533	10.134	74,9
84 Odjeća	1.897	1.427	75,2	17.494	12.897	73,7	22.567	17.129	75,9	189.584	161.988	85,4
85 Obuća	740	601	81,2	8.510	8.609	101,2	5.944	2.549	42,9	56.358	47.378	84,1
87 Naučni i kontrolni instrumenti	407	331	81,3	3.295	3.893	118,1	5.242	4.909	93,6	50.554	49.949	98,8
88 Fotografski i optički proizvodi, satovi	-	5	-	197	39	19,8	1.031	945	91,7	11.396	9.358	82,1
89 Ostali industrijski proizvodi	3.150	2.990	94,9	69.443	39.666	57,1	11.397	9.627	84,5	121.784	107.361	88,2
9 Proizvodi, nerazvrstani po kategorijama	-	-	-	-	276	-	5	-	-	22	5.422	-

Izvor: Baza podataka Uprave za indirektno/neizravno oporezivanje BiH

Prethodni podaci

VANJSKA TRGOVINA

IZVOZ PREMA MEĐUNARODNOJ KLASIFIKACIJI
EKONOMSKE NAMJENE PROIZVODA (BEC) Rev. 4
u 000 KMUVOZ PREMA MEĐUNARODNOJ KLASIFIKACIJI
EKONOMSKE NAMJENE PROIZVODA (BEC) Rev. 4
u 000 KM

	X 2020	XI 2020	$\frac{XI\ 2020}{X\ 2020}$	I - XI 2019	I - XI 2020	$\frac{I-XI\ 2020}{I-XI\ 2019}$	X 2020	XI 2020	$\frac{XI\ 2020}{X\ 2020}$	I - XI 2019	I - XI 2020	$\frac{I-XI\ 2020}{I-XI\ 2019}$
UKUPNO	139.573	130.993	93,9	1.316.646	1.180.645	89,7	409.163	360.302	88,1	4.462.820	3.706.493	83,1
1. Hrana i pića	20.084	9.015	44,9	81.283	135.324	166,5	40.298	41.022	101,8	418.208	421.229	100,7
2. Industrijski materijali	47.537	51.572	108,5	468.804	424.171	90,5	89.705	87.206	97,2	906.392	851.981	94,0
3. Goriva i maziva	16.434	16.307	99,2	240.458	168.342	70,0	62.197	68.300	109,8	1.292.227	725.446	56,1
4. Kapitalni proizvodi (osim transportnih sredstava), dijelovi i pribor	5.480	6.015	109,8	70.414	66.058	93,8	103.453	67.817	65,6	581.314	624.344	107,4
5. Transportna sredstva, njihovi dijelovi i pribor	9.828	8.510	86,6	98.413	83.333	84,7	20.916	15.758	75,3	361.795	279.572	77,3
6. Proizvodi za široku potrošnju	39.668	39.131	98,6	309.430	285.056	92,1	91.972	80.146	87,1	902.555	797.112	88,3
7. Proizvodi, drugdje nspomenuti	542	443	81,7	47.844	18.361	38,4	622	53	8,5	329	6.809	-

Izvor: Baza podataka Uprave za indirektno/neizravno oporezivanje BiH

Prethodni podaci

IZVOZ PO ZEMLJAMA PREMA GEOGRAFSKIM
ZONAMA u 000 KMUVOZ PO ZEMLJAMA PREMA GEOGRAFSKIM
ZONAMA u 000 KM

	X 2020	XI 2020	$\frac{XI\ 2020}{X\ 2020}$	I - XI 2019	I - XI 2020	$\frac{I-XI\ 2020}{I-XI\ 2019}$	X 2020	XI 2020	$\frac{XI\ 2020}{X\ 2020}$	I - XI 2019	I - XI 2020	$\frac{I-XI\ 2020}{I-XI\ 2019}$
UKUPNO	139.573	130.993	93,9	1.316.646	1.180.645	89,7	409.163	360.302	88,1	4.462.820	3.706.493	83,1
ZEMLJE EU	74.011	76.885	103,9	772.666	695.429	90,0	259.875	218.866	84,2	2.781.960	2.227.595	80,1
Austrija	3.228	3.749	116,1	23.205	27.319	117,7	8.905	8.419	94,5	111.921	94.257	84,2
Belgija	973	783	80,5	10.957	8.124	74,1	4.383	3.558	81,2	42.437	45.656	107,6
Bugarska	354	290	81,9	5.808	4.360	75,1	636	957	150,5	12.080	10.394	86,0
Češka	2.360	1.774	75,2	33.155	18.966	57,2	7.814	7.428	95,1	114.821	86.250	75,1
Kipar	-	-	-	22	7	31,8	-	-	-	103	63	61,2
Danska	883	818	92,6	5.422	7.508	138,5	49.355	17.633	35,7	7.820	85.952	-
Estonija	1	-	-	110	48	43,6	66	33	50,0	614	511	83,2
Finska	-	2	-	7	80	-	114	193	169,3	3.703	2.315	62,5
Francuska	5.102	4.493	88,1	33.809	33.967	100,5	8.947	8.720	97,5	77.696	65.830	84,7
Grčka	30	58	193,3	74	392	529,7	1.458	1.462	100,3	55.965	35.050	62,6
Hrvatska	10.062	10.900	108,3	153.478	114.574	74,7	52.261	50.785	97,2	935.950	585.490	62,6
Irska	28	9	32,1	335	263	78,5	2.364	3.326	140,7	31.771	32.882	103,5
Italija	6.327	7.143	112,9	80.398	64.362	80,1	31.953	32.638	102,1	373.999	292.401	78,2
Latvija (Letonija)	-	24	-	174	145	83,3	194	114	58,8	901	1.235	137,1
Litvanija	59	40	67,8	119	467	392,4	67	37	55,2	1.315	2.625	199,6
Luksemburg	161	276	171,4	1.576	1.090	69,2	410	275	67,1	1.800	2.159	119,9
Mađarska	1.314	1.276	97,1	18.110	14.026	77,4	9.765	10.054	103,0	117.706	84.801	72,0
Malta	-	-	-	53	-	-	171	87	50,9	13.703	791	5,8
Nizozemska (Holandija)	2.201	1.906	86,6	22.696	23.765	104,7	4.916	3.696	75,2	55.431	48.722	87,9
Njemačka	27.733	27.437	98,9	277.221	242.018	87,3	36.024	32.267	89,6	390.743	347.791	89,0
Poljska	1.724	1.771	102,7	6.702	14.616	218,1	11.835	12.108	102,3	123.298	125.603	101,9
Portugal	789	765	97,0	3.753	6.360	169,5	1.303	1.309	100,5	12.729	13.361	105,0

VANJSKA TRGOVINA

IZVOZ PO ZEMLJAMA PREMA GEOGRAFSKIM
ZONAMA u 000 KM (nastavak)UVOZ PO ZEMLJAMA PREMA GEOGRAFSKIM
ZONAMA u 000 KM (nastavak)

	X 2020	XI 2020	XI 2020 X 2020	I - XI 2019	I - XI 2020	I-XI 2020 I-XI 2019	X 2020	XI 2020	XI 2020 X 2020	I - XI 2019	I - XI 2020	I-XI 2020 I-XI 2019
Rumunija	353	669	189,5	6.848	6.137	89,6	2.817	2.397	85,1	33.706	28.252	83,8
Slovačka	1.039	724	69,7	6.263	7.466	119,2	3.866	2.764	71,5	48.160	43.297	89,9
Slovenija	6.092	6.988	114,7	46.945	59.082	125,9	14.270	11.913	83,5	141.672	124.633	88,0
Španija	2.031	3.807	187,4	20.375	28.381	139,3	3.988	4.163	104,4	49.884	46.261	92,7
Švedska	1.167	1.183	101,4	15.051	11.905	79,1	1.972	2.518	127,7	21.855	20.823	95,3
Velika Britanija	-	-	-	-	1	-	21	12	57,1	177	190	107,3
ZEMLJE EFTE	4.897	5.414	110,6	36.112	41.762	115,6	4.601	4.074	88,5	52.538	46.944	89,4
Island	-	-	-	62	-	-	10	46	460,0	61	63	103,3
Lihtenštajn	512	310	60,5	4.164	3.680	88,4	179	102	57,0	3.209	1.839	57,3
Norveška	3.873	4.717	121,8	27.190	32.262	118,7	3.793	3.430	90,4	42.253	38.954	92,2
Švicarska	512	387	75,6	4.696	5.820	123,9	619	496	80,1	7.015	6.088	86,8
OSTALE EVROPSKE ZEMLJE	56.938	45.356	79,7	418.532	396.980	94,9	71.049	69.595	98,0	899.639	739.033	82,1
Albanija	5.995	6.468	107,9	76.163	70.315	92,3	422	406	96,2	3.149	5.469	173,7
Crna Gora	1.628	1.401	86,1	330	13.946	-	260	177	68,1	2.485	3.044	122,5
Kosovo	1.992	2.147	107,8	20.213	20.653	102,2	1.204	1.218	101,2	13.025	10.016	76,9
Sjeverna Makedonija	12.736	14.254	111,9	86.816	58.620	67,5	2.780	5.805	208,8	107.796	89.944	83,4
Ruska Federacija	14.576	12.111	83,1	152.384	128.990	84,6	35.341	34.724	98,3	466.357	354.059	75,9
Srbija	17.670	7.476	42,3	63.281	86.229	136,3	26.150	23.122	88,4	247.614	227.521	91,9
Turska	1.075	590	54,9	12.608	10.761	85,4	4.533	3.173	70,0	48.478	40.484	83,5
Ostale zemlje	1.266	909	71,8	6.737	7.466	110,8	359	970	270,2	10.735	8.496	79,1
AFRIKA	1.534	769	50,1	30.506	11.471	37,6	1.470	1.236	84,1	14.593	16.229	111,2
ZEMLJE SJEVERNE AFRIKE	749	615	82,1	15.458	6.338	41,0	1.237	1.124	90,9	12.113	12.007	99,1
OSTALE AFRIČKE ZEMLJE	785	154	19,6	15.048	5.133	34,1	233	112	48,1	2.480	4.222	170,2
AMERIKA	288	300	104,2	7.696	4.860	63,1	9.473	7.085	74,8	74.592	81.105	108,7
ZEMLJE SJEVERNE AMERIKE	145	168	115,9	4.835	3.448	71,3	3.806	4.682	123,0	40.872	45.203	110,6
Kanada	1	-	-	73	50	68,5	207	125	60,4	1.845	2.058	111,5
SAD	144	168	116,7	4.762	3.398	71,4	3.599	4.557	126,6	39.027	43.145	110,6
Ostale zemlje	-	-	-	-	-	-	-	-	-	-	-	-
ZEMLJE CENTRALNE AMERIKE I KARIBA	121	83	68,6	2.446	953	39,0	963	812	84,3	12.415	10.030	80,8
ZEMLJE JUŽNE AMERIKE	22	49	222,7	415	459	110,6	4.704	1.591	33,8	21.305	25.872	121,4
AZIJA	1.867	2.093	112,1	49.275	29.212	59,3	62.679	59.385	94,7	638.368	593.258	92,9
ZEMLJE BLISKOG I SREDNJEG ISTOKA	1.329	1.020	76,7	26.287	19.554	74,4	1.157	1.452	125,5	6.157	8.013	130,1
OSTALE ZEMLJE AZIJE	538	1.073	199,4	22.988	9.658	42,0	61.522	57.933	94,2	632.211	585.245	92,6
Indija	-	-	-	310	126	40,6	1.780	1.654	92,9	20.484	18.427	90,0
Japan	1	2	200,0	30	19	63,3	2.158	2.145	99,4	27.963	28.760	102,9
Kina	231	755	326,8	3.749	4.232	112,9	42.381	41.034	96,8	414.489	384.955	92,9
Malezija	-	-	-	-	-	-	1.262	1.491	118,1	11.792	10.072	85,4
Ostale zemlje	306	316	103,3	18.899	5.281	27,9	13.941	11.609	83,3	157.483	143.031	90,8
ZEMLJE OKEANIJE I POLARNOG REGIONA	11	147	-	441	580	131,5	13	58	446,2	735	748	101,8
AUSTRALIJA I NOVI ZELAND	11	147	-	441	580	131,5	13	58	446,2	694	726	104,6
Australija	11	147	-	441	580	131,5	1	2	200,0	227	220	96,9
Novi Zeland	-	-	-	-	-	-	12	56	466,7	177	496	280,2
Ostale zemlje	-	-	-	-	-	-	-	-	-	290	10	3,4
OSTALE ZEMLJE OKEANIJE I POLARNOG REGIONA	-	-	-	-	-	-	-	-	-	41	22	53,7
Neraspoređeno	27	29	107,4	1.418	351	24,8	3	3	100,0	395	1.581	400,3

Izvor: Baza podataka Uprave za indirektno/neizravno oporezivanje BiH

Prethodni podaci

TURIZAM

TURISTIČKI PROMET ZA NOVEMBAR / STUDENI 2020. GODINE
KAPACITETI, TURISTI I NOĆENJA

	Dolasci turista				Noćenja turista			
	XI 2020	XI 2020 XI 2019	I - XI 2020	I - XI 2020 I - XI 2019	XI 2020	XI 2020 XI 2019	I - XI 2020	I - XI 2020 I - XI 2019
DOLASCI I NOĆENJA TURISTA								
UKUPNO	8.553	21,8	122.685	19,6	18.344	26,3	247.404	20,1
Domaći	3.647	44,5	44.127	56,6	6.344	50,7	75.873	58,4
Strani	4.906	15,8	78.558	14,3	12.000	21,0	171.531	15,6
BROJ LEŽAJA	10.782							

DOLASCI I NOĆENJA TURISTA PREMA VRSTAMA OBJEKATA

UKUPNO	8.553	21,8	122.685	19,6	18.344	26,3	247.404	20,1
Hoteli i sličan smještaj	8.359	22,0	118.661	20,0	17.717	26,7	236.439	20,5
Odmarališta i slični objekti za kraći odmor	148	12,5	3.553	13,7	517	17,5	9.903	16,5
Kampovi i prostori za kampiranje	46	36,2	471	6,5	110	28,1	1.062	6,9
Ostali smještaj	-	-	-	-	-	-	-	-
DOMAĆI	3.647	44,5	44.127	56,6	6.344	50,7	75.873	58,4
Hoteli i sličan smještaj	3.551	44,8	42.835	58,1	6.094	50,9	73.200	60,1
Odmarališta i slični objekti za kraći odmor	85	35,3	1.108	28,3	233	53,8	2.331	31,4
Kampovi i prostori za kampiranje	11	44,0	184	71,3	17	17,0	342	60,0
Ostali smještaj	-	-	-	-	-	-	-	-
STRANI	4.906	15,8	78.558	14,3	12.000	21,0	171.531	15,6
Hoteli i sličan smještaj	4.808	16,0	75.826	14,6	11.623	21,4	163.239	15,8
Odmarališta i slični objekti za kraći odmor	63	6,7	2.445	11,2	284	11,3	7.572	14,4
Kampovi i prostori za kampiranje	35	34,3	287	4,1	93	32,0	720	4,9
Ostali smještaj	-	-	-	-	-	-	-	-

DOLASCI I NOĆENJA TURISTA PREMA NAČINU DOLASKA

	Individualno				Organizirano			
	dolasci turista		noćenje turista		dolasci turista		noćenje turista	
	XI 2020	Struktura %	XI 2020	Struktura %	XI 2020	Struktura %	XI 2020	Struktura %
UKUPNO	7.624	89,1	15.724	85,7	929	10,9	2.620	14,3
Domaći	3.282	43,0	5.636	35,8	365	39,3	708	27,0
Strani	4.342	57,0	10.088	64,2	564	60,7	1.912	73,0

SVRHA DOLASKA TURISTA

	Poslovno				Ostalo			
	dolasci turista		noćenje turista		dolasci turista		noćenje turista	
	XI 2020	Struktura %	XI 2020	Struktura %	XI 2020	Struktura %	XI 2020	Struktura %
UKUPNO	2.003	23,4	3.512	19,1	6.550	76,6	14.832	80,9
Domaći	1.202	60,0	1.862	53,0	2.445	37,3	4.482	30,2
Strani	801	40,0	1.650	47,0	4.105	62,7	10.350	69,8

TURIZAM

DOLASCI I NOĆENJA TURISTA PO ZEMLJAMA PREBIVALIŠTA

	Dolasci turista				Noćenja turista			
	XI 2020	<u>XI 2020</u> XI 2019	I - XI 2020	<u>I - XI 2020</u> I - XI 2019	XI 2020	<u>XI 2020</u> XI 2019	I - XI 2020	<u>I - XI 2020</u> I - XI 2019
UKUPNO STRANI	4.906	15,8	78.558	14,3	12.000	21,0	171.531	15,6
Albanija	22	3,0	806	25,0	40	3,1	1.481	23,4
Austrija	81	11,6	1.457	13,2	190	16,5	2.984	15,0
Belgija	73	55,7	323	10,5	107	36,4	792	11,1
Bugarska	38	18,9	451	14,3	193	51,7	839	13,5
Crna Gora	146	18,0	2.854	34,3	247	18,1	5.476	37,7
Češka	49	38,6	341	10,6	66	24,9	565	8,5
Danska	12	7,0	303	8,3	35	12,3	942	10,5
Estonija	23	-	53	21,5	149	-	208	28,7
Finska	1	1,3	86	3,8	2	1,1	219	3,9
Francuska	27	10,4	753	12,5	50	8,9	1.747	14,0
Grčka	28	15,1	246	14,0	183	45,6	638	18,0
Holandija / Nizozemska	17	4,6	1.157	17,0	61	7,8	2.499	17,4
Hrvatska	516	9,9	17.973	35,3	1.023	12,0	36.446	41,1
Irska	2	2,7	177	10,6	2	1,4	409	10,2
Island	-	-	9	3,6	-	-	22	2,2
Italija	235	20,8	1.190	7,4	351	16,9	2.481	6,6
Kipar	1	11,1	33	6,3	1	7,1	61	8,6
Latvija	26	288,9	45	10,9	170	-	213	18,5
Litvanija	-	-	512	60,5	-	-	715	39,6
Luksemburg	5	26,3	141	31,7	8	21,6	349	36,9
Mađarska	11	3,7	418	5,1	34	6,6	822	6,1
Sjeverna Makedonija	23	3,6	1.008	17,2	40	3,9	2.208	19,0
Malta	-	-	7	5,2	-	-	30	8,1
Norveška	2	3,6	206	7,5	10	8,6	505	7,3
Njemačka	9	3,8	375	2,2	19	6,9	1.152	3,1
Poljska	1	0,6	143	0,6	1	0,1	308	0,5
Portugal / Portugalija	-	-	13	0,9	-	-	25	1,5
Rumunija / Rumunjska	7	50,0	45	3,7	36	124,1	160	7,0
Rusija	2	6,7	86	15,6	2	4,4	135	14,0
Slovačka	2	20,0	14	1,2	2	12,5	34	1,2
Slovenija	1	0,3	273	3,3	1	0,3	425	2,1
Srbija	39	23,9	4.743	160,8	78	32,0	20.477	-
Španija / Španjolska	3	2,4	48	0,8	13	6,5	111	1,0
Švajcarska / Švicarska	1	2,1	125	8,2	1	1,6	326	11,8
Švedska	2	13,3	191	9,1	3	8,8	714	14,7

TURIZAM

DOLASCI I NOĆENJA TURISTA PO ZEMLJAMA PREBIVALIŠTA (nastavak)

	Dolasci turista				Noćenja turista			
	XI 2020	XI 2020 XI 2019	I - XI 2020	I - XI 2020 I - XI 2019	XI 2020	XI 2020 XI 2019	I - XI 2020	I - XI 2020 I - XI 2019
Turska	422	16,5	4.519	9,9	756	14,9	8.855	11,5
Ujedinjeno Kraljevstvo	42	10,9	1.113	12,0	161	18,3	2.761	12,7
Ukrajina	8	8,3	184	15,5	17	8,3	466	16,3
Ostale evropske zemlje	3	2,3	215	11,2	5	1,3	460	8,3
Egipat	2	3,1	167	16,4	5	2,6	521	18,1
Južnoafrička Republika	1	6,7	21	4,8	1	4,6	84	8,9
Ostale afričke zemlje	27	34,2	324	17,6	118	46,3	944	20,8
Kanada	6	4,5	255	6,0	16	5,7	515	6,0
SAD	246	20,6	2.992	13,2	492	20,4	5.872	12,0
Ostale sjeverno - američke zemlje	1	2,6	27	4,2	3	4,0	153	10,8
Brazil	10	18,9	226	7,3	86	64,7	577	10,0
Ostale zemlje Južne i Srednje Amerike	7	4,5	216	5,3	11	3,0	732	8,8
Bahrein	11	2,9	379	6,9	62	6,2	1.121	6,4
Indija	8	7,3	113	7,0	13	5,1	316	8,9
Iran	47	162,1	82	22,8	274	-	419	45,8
Izrael	36	78,3	151	4,3	83	56,5	326	3,2
Japan	-	-	346	9,1	-	-	594	11,1
Južna Koreja	1	1,3	60	1,9	1	1,0	111	3,0
Katar	50	74,6	506	13,6	151	56,8	1.523	13,6
Narodna Republika Kina	8	0,2	3.266	5,3	18	0,4	5.497	7,2
Kuvajt	141	54,9	1.321	18,6	670	75,5	6.188	23,4
Malezija	-	-	579	6,8	-	-	1.091	8,5
Oman	60	17,3	498	6,8	139	15,6	1.280	6,6
Saudijska Arabija	8	1,4	1.274	2,7	41	2,5	4.374	3,5
Ujedinjeni Arapski Emirati	1.477	205,1	6.309	25,0	3.717	203,7	17.841	22,0
Ostale azijske zemlje	59	4,0	1.684	10,1	223	9,5	3.468	11,7
Australija	7	8,5	290	4,5	39	17,0	747	6,0
Novi Zeland	20	142,9	58	6,4	20	80,0	107	6,6
Ostale zemlje Okeanije	1	3,9	93	37,5	2	4,4	146	33,2

KANTON 10

PRIRODNO KRETANJE STANOVNIŠTVA I BRAKOVI

PRIRODNO KRETANJE STANOVNIŠTVA I BRAKOVI PO MJESTU UOBIČAJENOG STANOVANJA

Općina	Ukupno rođeni	Živorodeni			Mrtvo-rođeni	Mjesto porođaja			Umrli			Od toga		Broj zaključenih brakova	Broj razvedenih brakova
		ukupno	po spolu			u zdravstvenoj ustanovi	na drugom mjestu		ukupno	po spolu		umrla dojenčad	nasilne smrti		
			muški	ženski			sa stručnom pomoći	bez stručne pomoći		muški	ženski				

Za mjesec novembar / studeni 2020. godine - prvi rezultati

UKUPNO	27	27	13	14	-	27	-	-	113	54	59	-	2	4	-
Bosansko Grahovo	-	-	-	-	-	-	-	-	3	1	2	-	-	-	-
Drvar	3	3	-	3	-	3	-	-	11	7	4	-	-	-	-
Glamoč	1	1	1	-	-	1	-	-	7	4	3	-	-	1	-
Grad Livno	10	10	5	5	-	10	-	-	54	27	27	-	1	2	-
Kupres	3	3	2	1	-	3	-	-	1	-	1	-	-	-	-
Tomislav-grad	10	10	5	5	-	10	-	-	37	15	22	-	1	1	-

Za period januar / siječanj - novembar / studeni 2020. godine - prvi rezultati

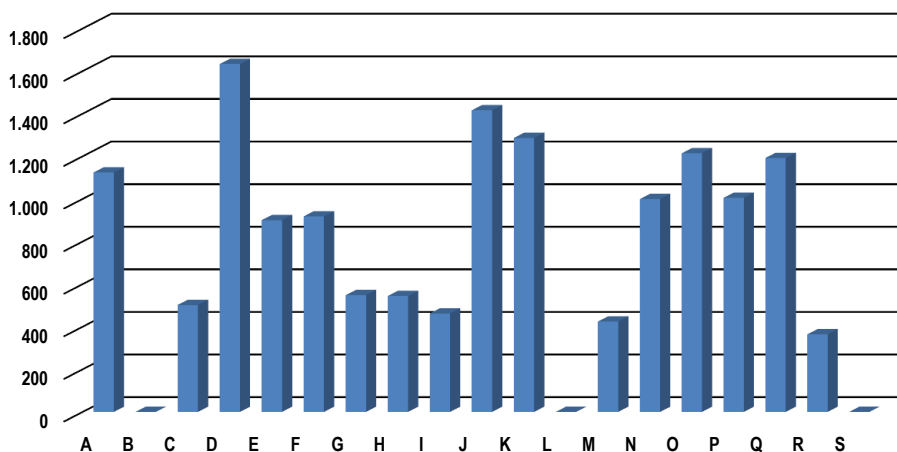
UKUPNO	288	286	140	146	2	288	-	-	770	388	382	-	20	179	14
Bosansko Grahovo	6	6	6	-	-	6	-	-	26	17	9	-	2	1	-
Drvar	13	13	4	9	-	13	-	-	84	47	37	-	2	1	-
Glamoč	12	12	6	6	-	12	-	-	36	14	22	-	1	8	-
Grad Livno	140	139	66	73	1	140	-	-	330	172	158	-	9	86	6
Kupres	18	18	9	9	-	18	-	-	25	14	11	-	-	16	1
Tomislav-grad	99	98	49	49	1	99	-	-	269	124	145	-	6	67	7

PLAĆE

PROSJEČNA MJESEČNA ISPLAĆENA NETO I BRUTO PLAĆA ZAPOSLENIH PO PODRUČJIMA KD BiH 2010

	Prosječna neto plaća u KM					Prosječna bruto plaća u KM				
	Ø 2019	X 2020	XI 2020	Index XI 2020 Ø 2019	Index XI 2020 X 2020	Ø 2019	X 2020	XI 2020	Index XI 2020 Ø 2019	Index XI 2020 X 2020
UKUPNO	890	941	929	104,4	98,7	1.361	1.442	1.424	104,6	98,8
A Poljoprivreda, šumarstvo i ribolov	1.030	1.172	1.124	109,1	95,9	1.579	1.805	1.728	109,4	95,7
B Vađenje ruda i kamena	408	-	-	-	-	603	-	-	-	-
C Prerađivačka industrija	504	509	502	99,6	98,6	756	763	753	99,6	98,7
D Proizvodnja i snabdijevanje električnom energijom, plinom, parom i klimatizacija	1.731	1.732	1.633	94,3	94,3	2.689	2.694	2.534	94,2	94,1
E Snabdijevanje vodom; uklanjanje otpadnih voda, upravljanje otpadom te djelatnosti sanacije okoliša	905	902	900	99,4	99,8	1.373	1.369	1.365	99,4	99,7
F Građevinarstvo	877	926	918	104,7	99,1	1.349	1.428	1.417	105,0	99,2
G Trgovina na veliko i na malo; popravak motornih vozila i motocikala	575	552	548	95,3	99,3	869	829	823	94,7	99,3
H Prijevoz i skladištenje	546	561	544	99,6	97,0	819	842	816	99,6	96,9
I Djelatnosti pružanja smještaja te pripreme i usluživanja hrane (hotelijerstvo i ugostiteljstvo)	461	465	462	100,2	99,4	689	692	687	99,7	99,3
J Informacije i komunikacije	1.434	1.462	1.416	98,7	96,9	2.207	2.255	2.181	98,8	96,7
K Finansijske djelatnosti i djelatnosti osiguranja	1.078	1.239	1.286	119,3	103,8	1.664	1.918	1.994	119,8	104,0
L Poslovanje nekretninama	-	-	-	-	-	-	-	-	-	-
M Stručne, naučne i tehničke djelatnosti	601	424	424	70,5	100,0	904	623	623	68,9	100,0
N Administrativne i pomoćne uslužne djelatnosti	975	1.010	999	102,5	98,9	1.501	1.560	1.543	102,8	98,9
O Javna uprava i odbrana; obavezno socijalno osiguranje	1.152	1.192	1.214	105,4	101,8	1.770	1.837	1.872	105,8	101,9
P Obrazovanje	917	1.012	1.005	109,6	99,3	1.397	1.550	1.538	110,1	99,2
Q Djelatnosti zdravstvene socijalna zaštite	1.191	1.213	1.192	100,1	98,3	1.840	1.877	1.843	100,2	98,2
R Umjetnost, zabava i rekreacija	384	388	364	94,8	93,8	571	577	541	94,7	93,8
S Ostale uslužne djelatnosti	-	-	-	-	-	-	-	-	-	-

prosječna neto plaća u KM, novembar / studeni 2020.



ZASIJANE POVRŠINE 2019 / 2020. GODINE
ŽITA I INDUSTRIJSKO BILJE

ha

	Zasijano ukupno	Žita ukupno	Pšenica	Raž	Ječam	Zob	Kukuruz ukupno	Suražica	Tritikale	Heljda	Ostala žita
			ozima i jara								
UKUPNO	17.498	10.617	4.006	795	3.958	566	31	8	987	258	7,5
Bosansko Grahovo	776	705	525	10	25	15	-	-	105	25	-
Drvar	170	140	6	3	61	4	2	-	61	2	1
Glamoč	3.878	2.924	1.729	105	875	45	-	-	50	120	-
Kupres	733	600	30	59	237	102	-	-	166	3	3
Grad Livno	6.195	3.285	750	100	2145	30	20	8	125	103	4
Tomislav- grad	5.746	2.963	966	518	615,3	370	9	-	480	5	-

ZASIJANE POVRŠINE 2019 / 2020. GODINE
INDUSTRIJSKO BILJE

ha

	Industrijsko bilje ukupno	Soja	Ljekovito i aromatično bilje	Uljana	Suncokret
UKUPNO	613	325	8	280	0
Bosansko Grahovo	435	325	-	110	-
Drvar	-	-	-	-	-
Glamoč	170	-	-	170	-
Kupres	-	-	-	-	-
Grad Livno	8	-	8	-	-
Tomislav- grad	-	-	-	-	-

ZASIJANE POVRŠINE 2019 / 2020. GODINE
POVRTNO BILJE

ha

	Povrtno bilje ukupno	Krompir/ Krumpir ukupno	Mrkva	Crni luk	Bijeli luk/ češnjak	Grah	Grašak	Kupus i kelj	Paradajz/ Rajčica	Paprika zelena	Krast-avci	Salata, zelena	Špinat i blitva	Ostalo povrće
UKUPNO	1.172	853	76	53	31	33	12	91	4	4	5	3	6	2
Bosansko Grahovo	66	58	1	2	2	1	1	2	-	-	-	-	-	-
Drvar	22	6	1	3	1	6	-	2	1	1	1	1	1	-
Glamoč	373	280	47	19	8	6	7	4	-	-	-	-	-	2
Kupres	13	8	1	1	2	-	-	1	-	-	-	-	-	-
Grad Livno	388	270	21	24	11	18	2	31	2	2	3	1	3	-
Tomislav-grad	309	231	5	5	7	2	2	51	1	1	1	1	2	-

ZASIJANE POVRŠINE 2019 / 2020. GODINE
STOČNO KRMNO BILJE

ha

	Stočno krmno bilje ukupno	Djetelina	Lucerka / Lucerna	Grahorica	Stočni grašak	Kukuruz, zelena masa	Stočna repa	Mješavina mahunarki sa travama i žitima	Travno djetelinske smjese	Ostalo krmno bilje
UKUPNO	5.531	319	611	10	17	1.788	30	0	2.757	0
Bosansko Grahovo	5	3	3	-	-	-	-	-	-	-
Drvar	8	5	1	-	-	-	1	-	1	-
Glamoč	411	70	-	-	-	276	17	-	48	-
Kupres	120	-	-	-	-	92	-	-	28	-
Grad Livno	2.514	40	140	10	2	125	7	-	2.190	-
Tomislav-grad	2.474	201	467	-	15	1.295	5	-	490	-

OSTVARENI PRINOSI RANIH USJEVA I VOĆA
2020. GODINA

	Požnjevena površina, ha						Prosječan prinos, t/ha						Ukupan prinos, tona					
	Pšenica merka- ntilna	Raž	Ječam	Zob	Triti- kale	Heljda	Pšenica merka- ntilna	Raž	Ječam	Zob	Triti- kale	Heljda	Pšenica merka- ntilna	Raž	Ječam	Zob	Triti- kale	Heljda
UKUPNO	3.266	795	3.954	566	962	245	3,8	4,1	2,5	2,2	3,6	1,4	12.828	3.251	10.054	1.237	3.480	347
Bosansko Grahovo	190	10	25	15	80	25	2,0	2,0	1,6	1,4	2,9	1,0	380	20	40	21	230,6	25
Drvar	6	3	57	4	61	2	3,5	4,0	3,5	1,5	4,0	1,0	21	12	200	6	244	2
Glamoč	1.358	105	875	45	50	120	4,2	4,0	3,5	3,0	4,0	1,8	5.726	420	3.085	135	200	215
Kupres	30	59	237	102	166	3	2,8	2,5	2,0	2,5	3,0	1,5	83	148	474	250	498	5
Grad Livno	750	100	2.145	30	125	90	2,2	2,2	1,8	1,5	1,9	1,0	1.950	220	3.856	45	237,5	90
Tomislav - grad	931	518	615	370	480	5	5,0	4,7	3,9	2,1	4,3	2,0	4.669	2.432	2.399	780	2070	10

	Broj stabala sposobnih za rod		Prosječan prinos, kg/stablu		Ukupan prinos, tona	
	Trešnje	Višnje	Trešnje	Višnje	Trešnje	Višnje
UKUPNO	2.585	1.062	6,3	10,2	16	11
Bosansko Grahovo	-	-	-	-	-	-
Drvar	190	340	25,0	20,0	5	7
Glamoč	-	-	-	-	-	-
Kupres	-	-	-	-	-	-
Grad Livno	1915	452	3,5	3,0	7	1
Tomislav - grad	480	270	10,0	10,0	5	3

OSTVARENI PRINOSI KASNIH USJEVA I VOĆA U 2020. GODINI

1. USJEVI

	Požnjevena površina, hektara	Prinos	
		ukupan, tona	tona po hektaru
Kukuruz, zno	31	224	7,2
Soja	290	391	1,3
Krompir/Krumpir	853	16.939	19,9
Mrkva	76	424	5,6
Luk crni/Kapula	53	286	5,4
Luk bijeli/Češnjak	31	120	3,9
Grah-zrno	32	67	2,1
Grašak-zrno	12	12	1,0
Kupus	88	1.792	20,3
Djetelina, sijeno	319	1.305	4,1
Lucerka/Lucerna, sijeno	479	2.540	5,3
Kukuruz, zelena masa	1.812	42.728	23,6
Stočna repa, korijen	30	259	8,6
Travno-djetelinska smjese	2.767	11.083	4,0

2. VOĆE

	Broj stabala sposobnih za rod	Prinos	
		ukupan, tona	kg po stablu
Jabuke	28.110	264	9,4
Kruške	10.515	116	11,0
Šljive	82.695	193	2,3
Orasi	24.250	341	14,0

PROIZVODNJA, PRODAJA I ZALIHE ŠUMSKIH SORTIMENATA

Novembar / Studeni 2020. godine

000 m³

	Proizvodnja				Prodaja		Zalihe (stanje krajem mjeseca) 2020
	XI		I - XI		I - XI		
	2019	2020	2019	2020	2019	2020	
UKUPNO	35	47	429	451	421	438	34
Trupci četinarā/četinjača	18	24	213	231	211	225	12
Jamsko drvo četinarā/četinjača	1	1	10	12	10	11	1
Ostalo dugo drvo četinarā/četinjača	-	-	-	-	-	-	-
Prostorno drvo četinarā/četinjača	8	11	72	90	72	87	7
Trupci lišćara/listača	2	2	32	28	32	27	2
Jamsko drvo lišćara/listača	-	-	-	-	-	-	-
Ostalo dugo drvo lišćara/listača	-	-	-	-	-	-	-
Prostorno drvo lišćara/listača	-	-	-	-	-	-	-
Ogrjevno drvo četinarā/četinjača	-	-	-	-	-	-	-
Ogrjevno drvo lišćara/listača	6	9	101	91	98	87	11
Ostalo grubo obrađeno drvo ¹⁾	-	-	-	-	-	-	-

¹⁾ Uključuje sitno tehničko drvo, cijepane drvene motke i kolje

INDUSTRIJA

INDEKSI INDUSTRIJSKE PROIZVODNJE - UKUPNO
PREMA GIG, PODRUČJIMA I OBLASTIMA KD BiH 2010.

Novembar / Studeni 2020. godine

	<u>XI 2020</u> Ø 2019	<u>XI 2020</u> X 2020	<u>XI 2021</u> XI 2020	<u>I - XI 2021</u> I - XI 2020
INDUSTRIJA UKUPNO	100,5	92,4	104,8	97,8
PREMA GLAVNIM INDUSTRIJSKIM GRUPACIJAMA				
AI Intermedijarni proizvodi	104,2	92,6	107,2	98,9
CN Netrajni proizvodi za široku potrošnju	74,0	89,7	86,2	90,0
PREMA PODRUČJIMA I OBLASTIMA KD-a				
C PRERAĐIVAČKA INDUSTRIJA	100,5	92,4	104,8	97,8
10 Proizvodnja prehrambenih proizvoda	74,0	89,7	86,2	90,0
16 Prerada drva i proizvoda od drva i pluta, osim namještaja; proizvodnja predmeta od slame i pletarskih materijala	114,6	96,3	115,3	98,7
17 Proizvodnja papira i proizvoda od papira	89,6	118,7	79,0	86,3
27 Proizvodnja električne opreme	89,2	83,0	97,8	101,1

VANJSKA TRGOVINA

IZVOZ PO PODRUČJIMA KLASIFIKACIJE
DJELATNOSTI KD BiH 2010 u 000 KMUVOZ PO PODRUČJIMA KLASIFIKACIJE
DJELATNOSTI KD BiH 2010 u 000 KM

	X 2020	XI 2020	XI 2020 X 2020	I - XI 2019	I - XI 2020	I-XI 2020 I-XI 2019	X 2020	XI 2020	XI 2020 X 2020	I - XI 2019	I - XI 2020	I-XI 2020 I-XI 2019
UKUPNO	9.824	8.698	88,5	97.340	92.219	94,7	7.849	6.095	77,7	88.541	77.854	87,9
A Poljoprivreda, šumarstvo i ribarstvo	863	684	79,2	7.482	6.962	93,0	197	170	86,4	4.466	3.758	84,2
B Vađenje rude i kamena	241	107	44,4	1.769	2.307	130,4	22	9	39,6	363	290	79,8
C Prerađivačka industrija	8.564	7.735	90,3	85.650	81.703	95,4	7.630	5.916	77,5	83.578	73.783	88,3
D Proizvodnja i snabdijevanje električnom energijom, gasom/plinom, parom i klimatizacija	-	-	-	-	-	-	-	-	-	-	-	-
Ostalo	157	173	110,1	2.439	1.247	51,1	-	-	159,7	134	22	16,8
Nerazvrstano po kategorijama	-	-	-	-	-	-	-	-	-	-	-	-

Izvor: Baza podataka Uprave za indirektno/neizravno oporezivanje BiH

Prethodni podaci

IZVOZ PO SEKTORIMA I ODSJECIMA
SMTK - Rev. 4 u 000 KMUVOZ PO SEKTORIMA I ODSJECIMA
SMTK - Rev. 4 u 000 KM

	X 2020	XI 2020	XI 2020 X 2020	I - XI 2019	I - XI 2020	I-XI 2020 I-XI 2019	X 2020	XI 2020	XI 2020 X 2020	I - XI 2019	I - XI 2020	I-XI 2020 I-XI 2019
UKUPNO	9.824	8.698	88,5	97.340	92.219	94,7	7.849	6.095	77,7	88.541	77.854	87,9
0 HRANA I ŽIVE ŽIVOTINJE	724	556	76,8	4.880	5.635	115,5	751	1.060	141,1	12.528	10.252	81,8
00 Žive životinje	-	-	-	-	-	-	-	-	-	653	779	119,3
01 Meso i mesne prerađevine	103	87	84,5	200	956	478,0	432	481	111,3	7.238	5.370	74,2
02 Mlijeko, mliječne prerađevine i jaja	621	466	75,0	4.610	4.665	101,2	-	-	-	92	48	52,2
03 Ribe, vodozemci i njihove prerađevine	-	-	-	-	-	-	-	-	-	-	-	-
13 Žitarice i proizvodi od žitarica	-	-	-	-	-	-	-	-	-	328	164	50,0
05 Voće i povrće	-	-	-	-	-	-	-	4	-	6	5	83,3
06 Šećer, šećerne prerađevine i med	-	-	-	-	-	-	-	-	-	3	1	33,3
07 Kafa, čaj, kakao i začini	-	1	-	-	1	-	-	74	-	669	463	69,2
08 Hrana za životinje	-	2	-	4	13	325,0	189	219	115,9	2.455	2.030	82,7
09 Ostali jestivi proizvodi	-	-	-	66	-	-	130	282	216,9	1.084	1.392	128,4
1 PIĆA I DUHAN	-	-	-	-	-	-	228	-	-	1.604	1.413	88,1
11 Pića	-	-	-	-	-	-	228	-	-	1.604	1.413	88,1
12 Duhani i proizvodi od duhana	-	-	-	-	-	-	-	-	-	-	-	-
2 SIROVE MATERIJNE NEJESTIVE, OSIM GORIVA	3.846	3.301	85,8	34.356	31.881	92,8	219	179	81,7	3.966	3.250	81,9
21 Sirove kože i sirovo krzno	-	-	-	-	-	-	-	-	-	-	-	-
22 Uljano sjemenje i plodovi	-	-	-	-	-	-	-	-	-	14	-	-
23 Sirovi i sintetički kaučuk	-	-	-	-	-	-	-	-	-	-	-	-
24 Drvo i pluta	3.688	3.249	88,1	34.259	31.418	91,7	-	-	-	144	67	46,5
25 Celuloza i papirni otpaci	-	-	-	-	-	-	-	-	-	43	-	-
26 Sirova tekstilna vlakna i njihovi otpaci	-	-	-	-	-	-	-	-	-	1	21	-
27 Prirodna đubriva i minerali osim goriva	158	52	32,9	97	463	477,3	22	9	40,9	360	290	80,6
28 Metalne rude i otpaci od metala	-	-	-	-	-	-	-	-	-	-	-	-
29 Sirovine biljne i životinjske, ostale	-	-	-	-	-	-	197	170	86,3	3.404	2.872	84,4

VANJSKA TRGOVINA

IZVOZ PO SEKTORIMA I ODSJECIMA
SMTK - Rev. 4 u 000 KM (nastavak)UVOZ PO SEKTORIMA I ODSJECIMA
SMTK - Rev. 4 u 000 KM (nastavak)

	X 2020	XI 2020	XI 2020 X 2020	I - XI 2019	I - XI 2020	I-XI 2020 I-XI 2019	X 2020	XI 2020	XI 2020 X 2020	I - XI 2019	I - XI 2020	I-XI 2020 I-XI 2019
3 MINERALNA GORIVA, MAZIVA I SRODNI PROIZVODI	99	55	55,6	1.673	1.861	111,2	223	51	22,9	2.006	1.627	81,1
32 Ugalj, koks i briketi	82	55	67,1	1.673	1.844	110,2	-	-	-	3	-	-
33 Nafta i derivati od nafte	17	-	-	-	17	-	30	17	56,7	206	585	284,0
34 Prirodni i industrijski gas	-	-	-	-	-	-	193	34	17,6	1.797	1.042	58,0
35 Električna energija	-	-	-	-	-	-	-	-	-	-	-	-
4 ULJA, MASTI I VOSKOVI ŽIVOTINJSKOG ILI BILJNOG PORIJEKLA	-	-	-	-	-	-	17	45	264,7	313	345	110,2
41 Životinjska ulja i masti	-	-	-	-	-	-	17	-	-	36	42	116,7
42 Biljna ulja i masti, sirova i rafinirana	-	-	-	-	-	-	-	45	-	277	303	109,4
43 Prerađena biljna i životinjska ulja i masnoće	-	-	-	-	-	-	-	-	-	-	-	-
5 HEMIJSKI/KEMIJSKI PROIZVODI	118	94	79,7	655	773	118,0	1.022	910	89,0	11.327	10.744	94,9
51 Organske hemikalije/kemikalije	-	-	-	-	7	-	217	58	26,7	1.483	1.172	79,0
52 Anorganske hemikalije/kemikalije	-	-	-	-	-	-	-	-	-	1	1	100,0
53 Boje i štavila	-	1	-	5	1	20,0	53	76	143,4	588	747	127,0
54 Medicinski i farmaceutski proizvodi	-	-	-	-	-	-	1	-	-	9	3	33,3
55 Toaletni proizvodi i proizvodi za čišćenje	-	-	-	11	8	72,7	17	17	100,0	514	370	72,0
56 Vještačka đubriva	-	-	-	-	-	-	-	-	-	-	-	-
57 Plastične mase u primarnim oblicima	14	-	-	136	91	66,9	480	560	116,7	4.573	4.508	98,6
58 Plastične mase, ne-primarni oblici	104	93	89,4	500	663	132,6	202	186	92,1	3.614	3.416	94,5
59 Ostale hemikalije/kemikalije	-	-	-	3	3	100,0	52	13	25,0	545	527	96,7
6 INDUSTRIJSKI PROIZVODI, RAZVRSTANI UGLAVNOM PO VRSTI SIROVINA	1.033	942	91,2	11.788	10.669	90,5	3.876	2.617	67,5	39.432	35.508	90,0
61 Koža, krzno i proizvodi od kože i krzna	-	-	-	-	-	-	-	-	-	83	24	28,9
62 Guma i gumeni proizvodi	-	-	-	-	1	-	54	27	50,0	524	511	97,5
63 Proizvodi od drveta, osim namještaja	176	225	127,8	2.641	1.924	72,9	39	104	266,7	850	770	90,6
64 Papir, ljepenka i ostali slični proizvodi	120	64	53,3	1.451	1.238	85,3	72	172	238,9	1.237	1.120	90,5
65 Predivo, tkanine i tekstilni proizvodi	28	-	-	339	214	63,1	169	69	40,8	1.097	886	80,8
66 Proizvodi od nemetalnih minerala	82	34	41,5	351	464	132,2	161	87	54,0	1.339	1.271	94,9
67 Željezo i čelik	22	-	-	184	197	107,1	218	208	95,4	3.187	2.161	67,8
68 Obojeni metali	-	-	-	34	9	26,5	2.502	1.750	69,9	26.183	24.645	94,1
69 Metalni proizvodi	605	619	102,3	6.788	6.622	97,6	661	200	30,3	4.932	4.120	83,5
7 MAŠINE/STROJEVI I TRANSPORTNA SREDSTVA	3.507	3.174	90,5	38.269	35.762	93,4	985	777	78,9	11.733	10.182	86,8
71 Pogonske mašine i oprema	-	-	-	5	4	80,0	62	2	3,2	550	470	85,5
72 Mašine specijalizirane za određene industrije	1	94	-	243	173	71,2	605	228	37,7	2.943	4.335	147,3
73 Mašine za obradu metala	-	-	-	21	-	-	1	76	-	722	694	96,1
74 Ostale industrijske mašine i dijelovi	2	8	400,0	24	141	587,5	115	81	70,4	1.961	912	46,5
75 Kancelarijske mašine i mašine za automatsku obradu podataka	67	-	-	529	146	27,6	42	12	28,6	290	208	71,7
76 Telekomunikacijski aparati i aparati za snimanje zvuka	-	-	-	35	22	62,9	10	19	190,0	647	291	45,0
77 Električne mašine, aparati i uređaji	3.437	3.072	89,4	37.355	35.200	94,2	136	145	106,6	1.488	1.016	68,3
78 Drumska vozila	-	-	-	57	76	133,3	14	214	-	3.107	2.251	72,4
79 Ostala transportna vozila	-	-	-	-	-	-	-	-	-	25	5	20,0
8 RAZNI INDUSTRIJSKI PROIZVODI	497	576	115,9	5.719	5.638	98,6	528	456	86,4	5.614	4.531	80,7
81 Montažne zgrade, sanitarni, rasvjetni i grijajući uređaji	-	-	-	-	1	-	6	16	266,7	158	110	69,6
82 Namještaj i njegovi dijelovi	168	113	67,3	1.756	1.334	76,0	-	5	-	79	131	165,8
83 Torbe, tašne, neseseri i slični proizvodi	47	49	104,3	739	544	73,6	-	-	-	10	5	50,0
84 Odjeća	2	1	50,0	4	12	300,0	26	1	3,8	148	76	51,4
85 Obuća	-	-	-	-	-	-	20	-	-	74	47	63,5
87 Naučni i kontrolni instrumenti	-	-	-	2	24	-	89	179	201,1	640	1.181	184,5
88 Fotografski i optički proizvodi, satovi	-	176	-	128	176	137,5	289	181	62,6	3.492	2.109	60,4
89 Ostali industrijski proizvodi	280	237	85,3	3.090	3.547	114,8	98	74	77,1	1.013	872	85,5
9 Proizvodi, nerazvrstani po kategorijama	-	-	-	-	-	-	-	-	-	18	2	11,1

Izvor: Baza podataka Uprave za indirektno/nezravno oporezivanje BiH

Prethodni podaci

VANJSKA TRGOVINA

IZVOZ PREMA MEĐUNARODNOJ KLASIFIKACIJI
EKONOMSKE NAMJENE PROIZVODA (BEC) Rev. 4
u 000 KMUVOZ PREMA MEĐUNARODNOJ KLASIFIKACIJI
EKONOMSKE NAMJENE PROIZVODA (BEC) Rev. 4
u 000 KM

	X 2020	XI 2020	XI 2020 X 2020	I - XI 2019	I - XI 2020	I-XI 2020 I-XI 2019	X 2020	XI 2020	XI 2020 X 2020	I - XI 2019	I - XI 2020	I-XI 2020 I-XI 2019
UKUPNO	9.824	8.698	88,5	97.340	92.219	94,7	7.849	6.095	77,7	88.541	77.854	87,9
1. Hrana i pića	724	554	76,5	4.876	5.621	115,3	806	886	109,9	11.849	9.771	82,5
2. Industrijski materijali	7.514	6.772	90,1	75.363	70.867	94,0	5.227	3.873	74,1	56.100	50.231	89,5
3. Goriva i maziva	957	738	77,1	9.597	9.000	93,8	244	54	22,1	2.208	1.717	77,8
4. Kapitalni proizvodi (osim transportnih sredstava), dijelovi i pribor	81	103	127,2	1.169	644	55,1	1.000	748	74,8	8.487	9.300	109,6
5. Transportna sredstva, njihovi dijelovi i pribor	-	-	-	57	76	133,3	29	214	737,9	3.156	2.309	73,2
6. Proizvodi za široku potrošnju	548	531	96,9	6.278	6.011	95,7	543	320	58,9	6.723	4.524	67,3
7. Proizvodi, drugdje nspomenuti	-	-	-	-	-	-	-	-	-	18	2	11,1

Izvor: Baza podataka Uprave za indirektno/neizravno oporezivanje BiH

Prethodni podaci

IZVOZ PO ZEMLJAMA PREMA GEOGRAFSKIM
ZONAMA u 000 KMUVOZ PO ZEMLJAMA PREMA GEOGRAFSKIM
ZONAMA u 000 KM

	X 2020	XI 2020	XI 2020 X 2020	I - XI 2019	I - XI 2020	I-XI 2020 I-XI 2019	X 2020	XI 2020	XI 2020 X 2020	I - XI 2019	I - XI 2020	I-XI 2020 I-XI 2019
UKUPNO	9.824	8.698	88,5	97.340	92.219	94,7	7.849	6.095	77,7	88.541	77.854	87,9
ZEMLJE EU	7.359	6.823	92,7	80.270	74.343	92,6	6.070	4.991	82,2	70.819	62.080	87,7
Austrija	2.660	2.076	78,0	34.146	28.685	84,0	119	188	158,0	2.682	2.081	77,6
Belgija	135	294	217,8	3.913	3.024	77,3	441	85	19,3	3.282	2.160	65,8
Bugarska	234	857	366,2	874	3.049	348,9	-	1	-	56	116	207,1
Češka	-	-	-	75	32	42,7	44	51	115,9	594	552	92,9
Kipar	-	-	-	-	-	-	-	-	-	-	-	-
Danska	-	-	-	-	-	-	92	1	1,1	23	229	995,7
Estonija	-	-	-	-	-	-	-	-	-	3	-	-
Finska	-	-	-	-	-	-	-	-	-	313	18	5,8
Francuska	-	-	-	-	8	-	81	35	43,2	724	832	114,9
Grčka	-	8	-	23	19	82,6	-	-	-	3	28	933,3
Hrvatska	2.999	2.882	96,1	30.665	29.793	97,2	1.193	677	56,7	12.465	11.777	94,5
Irska	-	-	-	-	-	-	3	-	-	21	12	57,1
Italija	226	324	143,4	3.280	2.476	75,5	1.037	509	49,1	7.911	7.056	89,2
Latvija (Letonija)	-	-	-	-	-	-	-	-	-	159	86	54,1
Litvanija	-	-	-	-	-	-	-	77	-	322	316	98,1
Luksemburg	-	-	-	-	-	-	-	-	-	-	19	-
Mađarska	267	70	26,2	241	1.219	505,8	284	505	177,8	4.368	4.046	92,6
Malta	-	-	-	-	-	-	-	-	-	-	-	-
Nizozemska (Holandija)	-	-	-	18	-	-	93	95	102,2	2.104	1.840	87,5
Njemačka	293	157	53,6	2.529	2.651	104,8	1.225	1.702	138,9	19.719	18.295	92,8
Poljska	-	-	-	-	-	-	11	40	363,6	1.949	1.008	51,7
Portugal	-	-	-	-	-	-	-	-	-	29	15	51,7

VANJSKA TRGOVINA

IZVOZ PO ZEMLJAMA PREMA GEOGRAFSKIM
ZONAMA u 000 KM (nastavak)UVOZ PO ZEMLJAMA PREMA GEOGRAFSKIM
ZONAMA u 000 KM (nastavak)

	X 2020	XI 2020	XI 2020 X 2020	I - XI 2019	I - XI 2020	I-XI 2020 I-XI 2019	X 2020	XI 2020	XI 2020 X 2020	I - XI 2019	I - XI 2020	I-XI 2020 I-XI 2019
Rumunija	36	-	-	171	81	47,4	891	752	84,4	9.863	8.060	81,7
Slovačka	-	-	-	-	-	-	-	2	-	15	5	33,3
Slovenija	495	136	27,5	4.333	3.273	75,5	47	117	248,9	1.914	1.213	63,4
Španija	-	-	-	-	-	-	10	8	80,0	623	105	16,9
Švedska	14	19	135,7	2	33	-	499	146	29,3	1.677	2.211	131,8
Velika Britanija	-	-	-	-	-	-	-	-	-	-	-	-
ZEMLJE EFTE	436	387	88,8	2.684	3.333	124,2	4	1	25,0	57	28	49,1
Island	-	-	-	-	-	-	-	-	-	35	-	-
Lihtenštajn	-	-	-	-	-	-	-	-	-	-	-	-
Norveška	23	28	121,7	41	494	-	4	1	25,0	22	28	127,3
Švicarska	413	359	86,9	2.643	2.839	107,4	-	-	-	-	-	-
OSTALE EVROPSKE ZEMLJE	1.557	1.162	74,6	8.484	10.765	126,9	1.066	391	36,7	9.694	10.762	111,0
Albanija	251	116	46,2	2.819	2.253	79,9	-	-	-	-	2	-
Crna Gora	126	-	-	-	308	-	-	-	-	13	9	69,2
Kosovo	207	139	67,1	476	1.143	240,1	16	6	37,5	225	267	118,7
Sjeverna Makedonija	-	-	-	-	-	-	249	187	75,1	4.374	4.420	101,1
Ruska Federacija	973	907	93,2	5.187	7.061	136,1	413	165	40,0	3.789	4.451	117,5
Srbija	-	-	-	-	-	-	362	33	9,1	813	1.428	175,6
Turska	-	-	-	2	-	-	26	-	-	113	180	159,3
Ostale zemlje	-	-	-	-	-	-	-	-	-	367	5	1,4
AFRIKA	-	-	-	-	-	-	12	11	91,7	216	162	75,0
ZEMLJE SJEVERNE AFRIKE	-	-	-	-	-	-	-	1	-	13	8	61,5
OSTALE AFRIČKE ZEMLJE	-	-	-	-	-	-	12	10	83,3	203	154	75,9
AMERIKA	-	15	-	29	30	103,4	194	167	86,1	1.522	1.178	77,4
ZEMLJE SJEVERNE AMERIKE	-	15	-	-	26	-	116	103	88,8	588	301	51,2
Kanada	-	-	-	-	-	-	108	97	89,8	31	235	758,1
SAD	-	15	-	-	26	-	8	6	75,0	557	66	11,8
Ostale zemlje	-	-	-	-	-	-	-	-	-	-	-	-
ZEMLJE CENTRALNE AMERIKE I KARIBA	-	-	-	-	4	-	7	5	71,4	97	74	76,3
ZEMLJE JUŽNE AMERIKE	-	-	-	29	-	-	71	59	83,1	837	803	95,9
AZIJA	124	37	29,8	1.318	473	35,9	482	530	110,0	6.209	3.595	57,9
ZEMLJE BLISKOG I SREDNJEG ISTOKA	-	-	-	817	22	2,7	2	-	-	1.340	27	2,0
OSTALE ZEMLJE AZIJE	124	37	29,8	501	451	90,0	480	530	110,4	4.869	3.568	73,3
Indija	-	-	-	-	-	-	35	76	217,1	2.312	400	17,3
Japan	-	-	-	-	-	-	-	-	-	176	19	10,8
Kina	124	37	29,8	42	348	828,6	172	179	104,1	2.042	2.067	101,2
Malezija	-	-	-	-	-	-	-	11	-	4	13	325,0
Ostale zemlje	-	-	-	459	103	22,4	273	264	96,7	335	1.069	319,1
ZEMLJE OKEANIJE I POLARNOG REGIONA	-	-	-	-	-	-	21	4	19,0	7	49	700,0
AUSTRALIJA I NOVI ZELAND	-	-	-	-	-	-	21	4	19,0	7	49	700,0
Australija	-	-	-	-	-	-	17	-	-	7	31	442,9
Novi Zeland	-	-	-	-	-	-	4	4	100,0	-	18	-
Ostale zemlje	-	-	-	-	-	-	-	-	-	-	-	-
OSTALE ZEMLJE OKEANIJE I POLARNOG REGIONA	-	-	-	-	-	-	-	-	-	-	-	-
Neraspoređeno	348	274	78,7	4.555	3.275	71,9	-	-	-	17	-	-

Izvor: Baza podataka Uprave za indirektno/neizravno oporezivanje BiH

Prethodni podaci

TURIZAM

TURISTIČKI PROMET ZA NOVEMBAR / STUDENI 2020. GODINE
KAPACITETI, TURISTI I NOĆENJA

	Dolasci turista				Noćenja turista			
	XI 2020	XI 2020 XI 2019	I - XI 2020	I - XI 2020 I - XI 2019	XI 2020	XI 2020 XI 2019	I - XI 2020	I - XI 2020 I - XI 2019
DOLASCI I NOĆENJA TURISTA								
UKUPNO	439	70,2	5.634	46,9	521	63,6	9.249	50,4
Domaći	286	107,1	2.667	78,4	333	92,8	3.923	80,5
Strani	153	42,7	2.967	34,4	188	40,9	5.326	39,5
BROJ LEŽAJA	1.028							

DOLASCI I NOĆENJA TURISTA PREMA VRSTAMA OBJEKATA

UKUPNO	439	70,2	5.634	46,9	521	63,6	9.249	50,4
Hoteli i sličan smještaj	439	71,5	5.623	47,0	521	66,5	9.212	50,7
Odmarališta i slični objekti za kraći odmor	-	-	11	19,0	-	-	37	21,9
Kampovi i prostori za kampiranje	-	-	-	-	-	-	-	-
Ostali smještaj	-	-	-	-	-	-	-	-
DOMAĆI	286	107,1	2.667	78,4	333	92,8	3.923	80,5
Hoteli i sličan smještaj	286	111,7	2.656	79,2	333	103,1	3.886	82,3
Odmarališta i slični objekti za kraći odmor	-	-	11	22,9	-	-	37	25,2
Kampovi i prostori za kampiranje	-	-	-	-	-	-	-	-
Ostali smještaj	-	-	-	-	-	-	-	-
STRANI	153	42,7	2.967	34,4	188	40,9	5.326	39,5
Hoteli i sličan smještaj	153	42,7	2.967	34,5	188	40,9	5.326	39,6
Odmarališta i slični objekti za kraći odmor	-	-	-	-	-	-	-	-
Kampovi i prostori za kampiranje	-	-	-	-	-	-	-	-
Ostali smještaj	-	-	-	-	-	-	-	-

DOLASCI I NOĆENJA TURISTA PREMA NAČINU DOLASKA

	Individualno				Organizirano			
	dolasci turista		noćenje turista		dolasci turista		noćenje turista	
	XI 2020	Struktura %	XI 2020	Struktura %	XI 2020	Struktura %	XI 2020	Struktura %
UKUPNO	404	92,0	464	89,1	35	8,0	57	10,9
Domaći	267	66,1	310	66,8	19	54,3	23	40,4
Strani	137	33,9	154	33,2	16	45,7	34	59,6

SVRHA DOLASKA TURISTA

	Poslovno				Ostalo			
	dolasci turista		noćenje turista		dolasci turista		noćenje turista	
	XI 2020	Struktura %	XI 2020	Struktura %	XI 2020	Struktura %	XI 2020	Struktura %
UKUPNO	101	23,0	122	23,4	338	77,0	399	76,6
Domaći	73	72,3	94	77,0	213	63,0	239	59,9
Strani	28	27,7	28	23,0	125	37,0	160	40,1

TURIZAM

DOLASCI I NOĆENJA TURISTA PO ZEMLJAMA PREBIVALIŠTA

	Dolasci turista				Noćenja turista			
	XI 2020	<u>XI 2020</u> XI 2019	I - XI 2020	<u>I - XI 2020</u> I - XI 2019	XI 2020	<u>XI 2020</u> XI 2019	I - XI 2020	<u>I - XI 2020</u> I - XI 2019
UKUPNO STRANI	153	42,7	2.967	34,4	188	40,9	5.326	39,5
Austrija	-	-	22	10,2	-	-	44	9,2
Belgija	1	50,0	10	15,6	1	50,0	10	15,2
Bugarska	-	-	2	16,7	-	-	2	14,3
Crna Gora	1	100,0	13	144,4	1	100,0	29	-
Češka	1	33,3	2	2,4	2	66,7	3	3,1
Finska	-	-	1	14,3	-	-	2	18,2
Francuska	-	-	2	1,1	-	-	2	1,1
Hrvatska	139	46,2	2.714	43,6	172	47,7	4.839	47,9
Irska	-	-	1	20,0	-	-	3	33,3
Italija	-	-	13	9,9	-	-	29	18,1
Kipar	-	-	3	-	-	-	9	-
Litvanija	-	-	1	16,7	-	-	1	7,1
Luksemburg	-	-	-	-	-	-	-	-
Mađarska	-	-	3	6,8	-	-	3	6,3
Sjeverna Makedonija	-	-	2	9,5	-	-	11	27,5
Norveška	-	-	2	33,3	-	-	8	133,3
Njemačka	1	20,0	40	10,5	2	8,3	54	8,1
Poljska	-	-	6	11,1	-	-	18	15,8
Portugal / Portugalija	-	-	1	100,0	-	-	3	-
Rusija	-	-	4	36,4	-	-	11	73,3
Slovačka	-	-	3	7,7	-	-	6	11,8
Slovenija	-	-	11	3,5	-	-	26	7,1
Srbija	-	-	60	33,0	-	-	100	45,7
Španija / Španjolska	-	-	5	16,7	-	-	17	41,5
Švedska	2	-	3	10,3	2	-	3	6,1
Turska	-	-	2	40,0	-	-	3	37,5
Ujedinjeno Kraljevstvo	-	-	4	6,3	-	-	6	9,0
Ukrajina	-	-	3	150,0	-	-	13	-
Ostale afričke zemlje	-	-	1	33,3	-	-	3	30,0
Kanada	-	-	2	14,3	-	-	2	13,3
SAD	8	-	24	25,0	8	-	37	32,2
Brazil	-	-	1	50,0	-	-	10	100,0
Ostale zemlje Južne i Srednje Amerike	-	-	1	50,0	-	-	10	-
Narodna Republika Kina	-	-	1	5,3	-	-	1	3,5
Ujedinjeni Arapski Emirati	-	-	1	-	-	-	1	-
Australija	-	-	2	10,0	-	-	6	25,0
Novi Zeland	-	-	1	20,0	-	-	1	20,0