

**MJESEČNI STATISTIČKI PREGLED  
FEDERACIJE BOSNE I HERCEGOVINE  
PO KANTONIMA**

**12**

GODINA XXI

SARAJEVO, DECEMBAR/PROSINAC 2020.

# **MJESEČNI STATISTIČKI PREGLED FEDERACIJE BOSNE I HERCEGOVINE PO KANTONIMA**

Izdaje i štampa/tiska: Federalni zavod za statistiku, Zelenih beretki 26, 71000 Sarajevo

Telefon: + 387 33 20 64 52

Fax: + 387 33 22 61 51

Elektronska pošta/E-mail: [fedstat@fzs.ba](mailto:fedstat@fzs.ba)  
Internetska stranica/Web site: <http://www.fzs.ba>

Odgovara: Doc. dr. Emir Kremić, direktor

Urednički odbor:

Amer Korić, Nisveta Džebo, Hidaeta Čolović, Sanja Ambrožić,  
Zehra Kaba, Belmira Hadžabić, Sanela Čengić, Dijana Simanić

Molimo korisnike da pri korištenju podataka navedu izvor

Štampano/Tiskano u 25 primjeraka

Obavjesti daje Odsjek za odnose s javnošću i biblioteka

Telefon: + 387 33 20 64 52/lok 234  
+ 387 33 40 70 19

Pretplata publikacija: + 387 33 20 64 52/lok 235  
+ 387 33 40 70 20

## U V O D

„Mjesečni statistički pregled FBiH po kantonima“ je sveobuhvatna publikacija u kojoj se prikazuju rezultati pojedinačnih statističkih istraživanja ili više istraživanja iz istog područja za nivo kantona i općina.

Podaci su rezultat statističkih istraživanja koje provodi Federalni zavod za statistiku prema Planu provođenja statističkih istraživanja od interesa za FBiH.

Pored podataka koji su rezultat redovnih/redovitih statističkih istraživanja Federalnog zavoda za statistiku publikuju se i podaci drugih institucija koje su uključene u statistički sistem/sustav Federacije.

Podaci se prikazuju u godišnjim, kvartalnim i mjesečnim serijama a sistematizirani su po statističkim oblastima.

Podaci koji se daju po određenim nivoima klasifikacije djelatnosti, iskazani su prema KD BiH 2010, koja sadržajno i strukturno u potpunosti odgovara EU Statističkoj klasifikaciji djelatnosti NACE Rev.2.

Mjesečni podaci za tekuću godinu su najčešće prethodni rezultati i podložni su korekcijama. Izvršene korekcije se obilježavaju zvjezdicom u onom broju „Mjesečnog statističkog pregleda FBiH po kantonima“ u kojem je izvršena korekcija.

DIREKTOR  
Doc. dr. Emir Krenić

## SKRAĆENICE / KRATICE

d.n.	drugdje nespomenuto
CeFTA	Sporazum o slobodnoj trgovini srednjoevropskih zemalja
EFTA	Evropsko/Europsko udruženje za slobodnu trgovinu
EU	Evropska/Europska unija
GWh	gigavat-sat
ha	hektar
hilj.	hiljadu
hl	hektolitar
kg	kilogram
KM	konvertibilna marka
km	kilometar
km <sup>2</sup>	kvadratni kilometar
kom.	komad
kut.	kutija
KV	kvalificirani (radnik)
KVG	Kvalifikacija vrsta građevina
kW	kilovat
l	litra
m	metar
m <sup>2</sup>	kvadratni metar
m <sup>3</sup>	kubni/kubični metar
mil.	milion
MWh	megavatsat
NKV	nekvalificirani (radnik)
NSS	niža stručna sprema
PKV	polukvalificirani (radnik)
KD	Klasifikacija djelatnosti
SMTK	Standardna međunarodna trgovinska klasifikacija
SSS	srednja stručna sprema
t	tona
tis.	tisuća
VKV	visokokvalificirani (radnik)
VSS	visoko stručna sprema
VŠS	viša stručna sprema

## ZNAKOVI

-	nema pojave
...	ne raspolaže se podatkom
0	podatak je manji od 0,5 upotrebljene jedinice mjere
θ	prosjek
1)	oznaka za napomenu
*	ispriježen podatak
-*	Indeks veći od 300,0

## SADRŽAJ

UVOD .....	5
SKRAĆENICE/KRATICE I ZNAKOVI .....	6
SADRŽAJ .....	7
<b>OSNOVNI POKAZATELJI PRIVREDNIH / GOSPODARSKIH I DRUGIH KRETANJA PO KANTONIMA .....</b>	<b>9</b>
<b>UNSKO - SANSKI KANTON</b>	
Prirodno kretanje stanovništva .....	10
Zaposlenost, nezaposlenost i plaće .....	11
Investicije .....	12
Poljoprivreda, šumarstvo i ribolov .....	14
Prijevoz i skaladištenje .....	14
Industrija .....	15
Vanjska trgovina .....	16
Turizam .....	20
<b>KANTON POSAVSKI</b>	
Prirodno kretanje stanovništva .....	24
Zaposlenost, nezaposlenost i plaće .....	25
Investicije .....	26
Prijevoz i skaladištenje .....	28
Industrija .....	28
Vanjska trgovina .....	29
Turizam .....	33
<b>TUZLANSKI KANTON</b>	
Prirodno kretanje stanovništva .....	36
Zaposlenost, nezaposlenost i plaće .....	37
Investicije .....	38
Poljoprivreda, šumarstvo i ribolov .....	40
Prijevoz i skaladištenje .....	40
Industrija .....	41
Vanjska trgovina .....	42
Turizam .....	46
<b>ZENIČKO - DOBOJSKI KANTON</b>	
Prirodno kretanje stanovništva .....	50
Zaposlenost, nezaposlenost i plaće .....	51
Investicije .....	52
Poljoprivreda, šumarstvo i ribolov .....	54
Prijevoz i skaladištenje .....	54
Industrija .....	55
Vanjska trgovina .....	56
Turizam .....	60
<b>BOSANSKO - PODRINJSKI KANTON</b>	
Prirodno kretanje stanovništva .....	64
Zaposlenost, nezaposlenost i plaće .....	65
Investicije .....	66
Poljoprivreda, šumarstvo i ribolov .....	68
Prijevoz i skaladištenje .....	68
Industrija .....	69
Vanjska trgovina .....	70
Turizam .....	74

**SREDNJOBOSANSKI KANTON**

Prirodno kretanje stanovništva .....	78
Zaposlenost, nezaposlenost i plaće .....	79
Investicije .....	80
Poljoprivreda, šumarstvo i ribolov .....	82
Prijevoz i skaladištenje .....	82
Industrija .....	83
Vanjska trgovina .....	84
Turizam .....	88

**HERCEGOVAČKO - NERETVANSKI KANTON**

Prirodno kretanje stanovništva .....	92
Zaposlenost, nezaposlenost i plaće .....	93
Investicije .....	94
Poljoprivreda, šumarstvo i ribolov .....	96
Prijevoz i skaladištenje .....	96
Industrija .....	97
Vanjska trgovina .....	98
Turizam .....	102

**ZAPADNOHERCEGOVAČKI KANTON**

Prirodno kretanje stanovništva .....	106
Zaposlenost, nezaposlenost i plaće .....	107
Investicije .....	108
Poljoprivreda, šumarstvo i ribolov .....	110
Prijevoz i skaladištenje .....	110
Industrija .....	111
Vanjska trgovina .....	112
Turizam .....	116

**KANTON SARAJEVO**

Prirodno kretanje stanovništva .....	120
Zaposlenost, nezaposlenost i plaće .....	121
Investicije .....	122
Poljoprivreda, šumarstvo i ribolov .....	124
Prijevoz i skaladištenje .....	124
Industrija .....	125
Vanjska trgovina .....	126
Turizam .....	130

**KANTON 10**

Prirodno kretanje stanovništva .....	134
Zaposlenost, nezaposlenost i plaće .....	135
Investicije .....	136
Poljoprivreda, šumarstvo i ribolov .....	138
Prijevoz i skaladištenje .....	138
Industrija .....	139
Vanjska trgovina .....	140
Turizam .....	144

OSNOVNI POKAZATELJI PRIVREDNIH / GOSPODARSKIH I DRUGIH KRETANJA PO KANTONIMA

	Prosječna neto plaća, u KM	Prosječna bruto plaća, u KM	Ostvarene investicije u nova stalna sredstva <sup>1)</sup> u hilj./tis. KM ESA 2010	Indeksi obima industrijske proizvodnje	Pokrivenost uvoza izvozom u procentima	Trgovinski bilans u hilj./tis. KM	Noćenja turista
	X 2020	X 2020	2019	$\frac{X\ 2020}{X\ 2019}$	I - X 2020	I - X 2020	X 2020
<b>Federacija BiH</b>	<b>961</b>	<b>1.481</b>	<b>3.250.134</b>	<b>98,1</b>	<b>58,2</b>	<b>-4.033.549</b>	<b>51.121</b>
Unsko - sanski kanton	900	1.382	172.830	99,1	92,7	-23.693	3.569
Kanton Posavski	859	1.320	44.879	93,8	48,2	-91.532	538
Tuzlanski kanton	870	1.335	527.434	92,2	89,9	-155.260	4.454
Zeničko - dobojski kanton	832	1.270	516.041	106,8	94,7	-62.090	7.852
Bosansko - podrinski kanton	874	1.346	39.792	137,1	179,3	57.303	453
Srednjobosanski kanton	782	1.194	224.516	94,5	74,8	-186.799	3.280
Hercegovačko - neretvanski kanton	1.038	1.605	345.325	83,0	45,6	-473.643	3.106
Zapadnohercegovački kanton	876	1.342	184.880	100,7	40,3	-757.493	574
Kanton Sarajevo	1.181	1.838	1.023.661	87,6	31,4	-2.296.507	26.640
Kanton 10	941	1.442	44.290	93,9	116,4	11.775	655

<sup>1)</sup> Ostvarene investicije u nova stalna sredstva koje nije moguće rasporediti po kantonima (putevi, pruge i sl.) se prikazuju kao neraspoređene investicije. U okviru neraspoređenih investicija prikazana su i kapitalizirana ulaganja u istraživanje i razvoj koja se, kao nova kategorija u okviru stalnih sredstava prema ESA 2010 metodologiji, obračunavaju samo za nivo Federacije BiH.

Neraspoređene po kantonima: investicije 95.060 hilj./tis. KM, trgovinski bilans -55.609 hilj./tis. KM





**UNSKO - SANSKI KANTON**

**PRIRODNO KRETANJE STANOVNIŠTVA I BRAKOVI**

**PRIRODNO KRETANJE STANOVNIŠTVA I BRAKOVI PO MJESTU UOBIČAJENOG STANOVANJA**

Općina	Ukupno rođeni	Živorodeni			Mrtvo-rođeni	Mjesto porođaja			Umrli			Od toga		Broj zaključenih brakova	Broj razvedenih brakova
		ukupno	po spolu			u zdravstvenoj ustanovi	na drugom mjestu		ukupno	po spolu		umrla dojenčad	nasilne smrti		
			muški	ženski			sa stručnom pomoći	bez stručne pomoći		muški	ženski				

**Za mjesec oktobar / listopad 2020. godine - prvi rezultati**

<b>UKUPNO</b>	<b>130</b>	<b>130</b>	<b>65</b>	<b>65</b>	<b>-</b>	<b>130</b>	<b>-</b>	<b>-</b>	<b>246</b>	<b>136</b>	<b>110</b>	<b>3</b>	<b>8</b>	<b>125</b>	<b>14</b>
Bosanska Krupa	6	6	4	2	-	6	-	-	23	17	6	-	2	18	2
Bosanski Petrovac	2	2	-	2	-	2	-	-	6	4	2	-	-	1	-
Bužim	15	15	8	7	-	15	-	-	23	12	11	-	1	15	-
Grad Bihać	31	31	13	18	-	31	-	-	59	29	30	2	4	25	3
Grad Cazin	30	30	14	16	-	30	-	-	64	31	33	1	1	37	7
Ključ	2	2	2	-	-	2	-	-	13	11	2	-	-	2	-
Sanski Most	7	7	1	6	-	7	-	-	31	19	12	-	-	6	1
Velika Kladuša	37	37	23	14	-	37	-	-	27	13	14	-	-	21	1

**Za period januar / siječanj - oktobar / listopad 2020. godine - prvi rezultati**

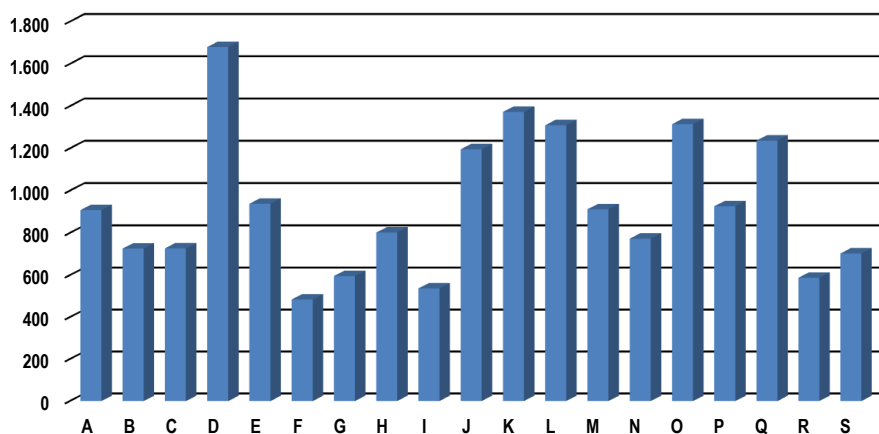
<b>UKUPNO</b>	<b>1.213</b>	<b>1.210</b>	<b>621</b>	<b>589</b>	<b>3</b>	<b>1.213</b>	<b>-</b>	<b>-</b>	<b>1.876</b>	<b>967</b>	<b>909</b>	<b>9</b>	<b>51</b>	<b>1.081</b>	<b>172</b>
Bosanska Krupa	96	96	52	44	-	96	-	-	198	110	88	1	5	121	27
Bosanski Petrovac	18	18	3	15	-	18	-	-	70	38	32	-	7	13	1
Bužim	142	142	77	65	-	142	-	-	111	57	54	-	5	104	10
Grad Bihać	294	293	145	148	1	294	-	-	470	237	233	3	13	226	44
Grad Cazin	268	268	140	128	-	268	-	-	400	200	200	2	8	281	36
Ključ	28	28	19	9	-	28	-	-	113	65	48	1	2	49	6
Sanski Most	91	91	45	46	-	91	-	-	253	126	127	-	5	69	13
Velika Kladuša	276	274	140	134	2	276	-	-	261	134	127	2	6	218	35

PLAĆE

PROSJEČNA MJESEČNA ISPLAĆENA NETO I BRUTO PLAĆA ZAPOSLENIH PO PODRUČJIMA KD BiH 2010

	Prosječna neto plaća u KM					Prosječna bruto plaća u KM				
	Ø 2019	IX 2020	X 2020	Index X 2020 Ø 2019	Index X 2020 IX 2020	Ø 2019	IX 2020	X 2020	Index X 2020 Ø 2019	Index X 2020 IX 2020
<b>UKUPNO</b>	<b>872</b>	<b>905</b>	<b>900</b>	<b>103,2</b>	<b>99,4</b>	<b>1.338</b>	<b>1.391</b>	<b>1.382</b>	<b>103,3</b>	<b>99,4</b>
<b>A</b> Poljoprivreda, šumarstvo i ribolov	890	920	923	103,7	100,3	1.358	1.407	1.413	104,1	100,4
<b>B</b> Vađenje ruda i kamena	661	743	704	106,5	94,8	998	1.133	1.072	107,4	94,6
<b>C</b> Prerađivačka industrija	705	728	737	104,5	101,2	1.072	1.105	1.121	104,6	101,4
<b>D</b> Proizvodnja i snabdijevanje električnom energijom, plinom, parom i klimatizacija	1.649	1.647	1.620	98,2	98,4	2.574	2.571	2.528	98,2	98,3
<b>E</b> Snabdijevanje vodom; uklanjanje otpadnih voda, upravljanje otpadom te djelatnosti sanacije okoliša	906	931	929	102,5	99,8	1.382	1.422	1.418	102,6	99,7
<b>F</b> Građevinarstvo	479	504	502	104,8	99,6	712	755	750	105,3	99,3
<b>G</b> Trgovina na veliko i na malo; popravak motornih vozila i motocikala	580	603	602	103,8	99,8	874	912	910	104,1	99,8
<b>H</b> Prijevoz i skladištenje	807	764	760	94,2	99,5	1.229	1.165	1.159	94,3	99,5
<b>I</b> Djelatnosti pružanja smještaja te pripreme i usluživanja hrane (hotelijerstvo i ugostiteljstvo)	521	466	464	89,1	99,6	784	697	693	88,4	99,4
<b>J</b> Informacije i komunikacije	1.154	1.192	1.194	103,5	100,2	1.785	1.852	1.864	104,4	100,6
<b>K</b> Finansijske djelatnosti i djelatnosti	1.386	1.376	1.361	98,2	98,9	2.165	2.149	2.124	98,1	98,8
<b>L</b> Poslovanje nekretninama	1.275	1.333	1.304	102,3	97,8	1.990	2.077	2.031	102,1	97,8
<b>M</b> Stručne, naučne i tehničke djelatnosti	913	917	958	104,9	104,5	1.408	1.402	1.464	104,0	104,4
<b>N</b> Administrativne i pomoćne uslužne djelatnosti	708	687	689	97,3	100,3	1.088	1.055	1.059	97,3	100,4
<b>O</b> Javna uprava i odbrana; obavezno socijalno osiguranje	1.307	1.327	1.334	102,1	100,5	2.025	2.061	2.069	102,2	100,4
<b>P</b> Obrazovanje	925	958	912	98,6	95,2	1.425	1.478	1.405	98,6	95,1
<b>Q</b> Djelatnosti zdravstvene socijalne zaštite	1.205	1.225	1.224	101,6	99,9	1.873	1.905	1.904	101,7	99,9
<b>R</b> Umjetnost, zabava i rekreacija	579	554	561	96,9	101,3	879	839	850	96,7	101,3
<b>S</b> Ostale uslužne djelatnosti	706	768	770	109,1	100,3	1.055	1.152	1.155	109,5	100,3

prosječna neto plaća u KM, oktobar / listopad 2020



## INVESTICIJE

OSTVARENE INVESTICIJE U NOVA STALNA SREDSTVA PO NAMJENI ULAGANJA I TEHNIČKOJ STRUKTURI, KANTONI  
PRINCIP ČISTIH DJELATNOSTI

hilj. KM

Kanton	Ukupno	Građevinski objekti i prostori	Strojevi, oprema i transportna sredstva	Ostalo			
				Ukupno	biološka sredstva	proizvodi intelektualnog vlasništva	troškovi prijenosa vlasništva
<b>UNSKO-SANSKI KANTON</b>							
2010	85.360	49.893	32.040	3.427	1.810	1.389	229
2011	88.433	40.163	44.690	3.580	1.867	1.431	281
2012	106.400	51.210	49.603	5.587	3.717	1.634	238
2013	100.481	47.700	49.457	3.324	2.227	872	225
2014	109.863	42.476	62.890	4.497	2.005	2.305	185
2015	114.761	60.885	50.589	3.287	2.402	858	24
2016	137.174	64.414	69.558	3.202	1.388	1.485	330
2017	118.721	55.786	60.472	2.463	1.167	1.113	184
2018	158.558	82.315	72.580	3.663	1.585	1.950	128
2019	172.830	81.803	84.928	6.099	2.112	2.564	1.425

## INVESTICIJE

OSTVARENE INVESTICIJE U NOVA STALNA SREDSTVA PO NAMJENI ULAGANJA I TEHNIČKOJ STRUKTURI, 2019. GODINA  
PRINCIP ČISTIH DJELATNOSTI

hilj. KM

Namjena ulaganja	Ukupno	Građevinski objekti i prostori	Strojevi, oprema i transportna sredstva	Ostalo			
				Ukupno	biološka sredstva	proizvodi intelektualnog vlasništva	troškovi prijenosa vlasništva
<b>UKUPNO</b>	<b>172.830</b>	<b>81.803</b>	<b>84.928</b>	<b>6.099</b>	<b>2.112</b>	<b>2.564</b>	<b>1.425</b>
<b>Pravne osobe - ukupno</b>	<b>169.810</b>	<b>80.780</b>	<b>84.113</b>	<b>4.917</b>	<b>929</b>	<b>2.564</b>	<b>1.425</b>
A Poljoprivreda, šumarstvo i ribolov	3.832	1.489	1.979	364	351	9	5
B Vađenje ruda i kamena	15.080	288	14.792	-	-	-	-
C Prerađivačka industrija	44.144	11.676	30.467	2.001	506	337	1.156
D Proizvodnja i snabdijevanje/opskrba električnom energijom, plinom, parom i klimatizacija	9.458	1.948	7.468	42	-	-	42
E Snabdijevanje/opskrba vodom; uklanjanje otpadnih voda, upravljanje otpadom te djelatnosti sanacije okoliša	2.111	1.156	851	104	-	104	-
F Građevinarstvo	21.784	17.192	3.661	932	-	932	-
G Trgovina na veliko i na malo; popravak motornih vozila i motocikala	23.524	10.782	12.403	339	-	165	173
H Prijevoz i skladištenje	9.897	7.537	2.360	-	-	-	-
I Djelatnosti pružanja smještaja te pripreme i usluživanja hrane (hotelijerstvo i ugostiteljstvo)	3.742	2.827	901	13	-	13	-
J Informacije i komunikacije	10.324	8.078	2.212	34	-	34	-
K Finansijske/Financijske djelatnosti i djelatnosti osiguranja	636	25	451	160	-	153	6
L Poslovanje nekretninama	8.963	8.635	280	48	-	5	43
M Stručne, naučne/znanstvene i tehničke djelatnosti	821	39	569	214	-	214	-
N Administrativne i pomoćne uslužne djelatnosti	562	-	476	86	-	86	-
O Javna uprava i odbrana/obrana; obavezno/obvezno socijalno osiguranje	5.421	3.634	1.337	450	65	384	-
P Obrazovanje	2.698	2.005	635	57	-	57	-
Q Djelatnosti zdravstvene i socijalne zaštite/skrbi	5.617	2.981	2.592	43	-	43	-
R Umjetnost, zabava i rekreacija	831	283	523	25	6	19	-
S Ostale uslužne djelatnosti	366	205	156	6	-	6	-
<b>Poljoprivredna gazdinstva</b>	<b>3.020</b>	<b>1.023</b>	<b>815</b>	<b>1.183</b>	<b>1.183</b>	<b>-</b>	<b>-</b>

## PROIZVODNJA, PRODAJA I ZALIHE ŠUMSKIH SORTIMENATA

Oktobar / Listopad 2020. godine

000 m<sup>3</sup>

	Proizvodnja				Prodaja		Zalihe (stanje krajem mjeseca) 2020
	X		I - X		I - X		
	2019	2020	2019	2020	2019	2020	
<b>UKUPNO</b>	<b>47</b>	<b>33</b>	<b>326</b>	<b>265</b>	<b>318</b>	<b>286</b>	<b>32</b>
Trupci četinarara/četinjača	10	10	75	68	75	68	5
Jamsko drvo četinarara/četinjača	0	0	1	0	2	0	0
Ostalo dugo drvo četinarara/četinjača	-	-	-	-	-	-	-
Prostorno drvo četinarara/četinjača	7	7	54	52	53	54	8
Trupci lišćara/listača	7	4	44	34	40	34	6
Jamsko drvo lišćara/listača	-	-	-	-	-	-	-
Ostalo dugo drvo lišćara/listača	-	-	-	-	-	-	-
Prostorno drvo lišćara/listača	-	-	-	-	-	-	-
Ogrjevno drvo četinarara/četinjača	-	-	-	-	-	-	-
Ogrjevno drvo lišćara/listača	23	12	151	110	149	129	13
Ostalo grubo obrađeno drvo <sup>1)</sup>	-	-	-	-	-	-	-

<sup>1)</sup>Uključuje sitno tehničko drvo, cijepane drvene motke i kolje

## PRIJEVOZ I SKLADIŠTENJE

## CESTOVNI I GRADSKO - PRIGRADSKI PRIJEVOZ

III tromjesečje 2020. godine

	III tromjesečje 2020	I - IX 2020	Index <u>VII-IX 2020</u> <u>IV-VI 2020</u>	Index <u>VII-IX 2020</u> <u>VII-IX 2019</u>	Index <u>I-IX 2020</u> <u>I-IX 2019</u>
<b>Cestovni prijevoz robe</b>					
Pređeni kilometri vozila, 000	2.714	7.722	109,2	87,0	86,4
Prevezeno tona robe, 000	53	147	110,4	94,6	93,0
Tonski kilometri, 000	19.126	51.575	117,1	100,3	92,9
<b>Cestovni prijevoz putnika</b>					
Pređeni kilometri vozila, 000	406	876	461,6	52,3	46,1
Prevezeni putnici, 000	46	140	387,7	30,3	32,5
Putnički kilometri, 000	2.907	8.825	315,3	37,3	45,2
<b>Gradsko prigradski prijevoz</b>					
Pređeni kilometri vozila, 000	44	118	366,7	57,9	50,9
Autobusi	44	118	366,7	57,9	50,9
Prevezeni putnici, 000	7	23	232,3	65,5	53,0
Autobusi	7	23	232,3	65,5	53,0

## INDUSTRIJA

**INDEKSI INDUSTRIJSKE PROIZVODNJE - UKUPNO**  
**PREMA GIG, PODRUČJIMA I OBLASTIMA KD BiH 2010.**  
 Oktobar / Listopad 2020. godine

	<u>X 2020</u> <u>Ø 2019</u>	<u>X 2020</u> <u>IX 2020</u>	<u>X 2020</u> <u>X 2019</u>	<u>I - X 2020</u> <u>I - X 2019</u>
<b>INDUSTRIJA UKUPNO</b>	<b>105,9</b>	<b>102,6</b>	<b>99,1</b>	<b>92,9</b>
<b>PREMA GLAVNIM INDUSTRIJSKIM GRUPACIJAMA</b>				
AI Intermedijami proizvodi	89,8	89,3	78,0	79,2
AE Energija	99,6	110,3	109,0	96,9
BB Kapitalni proizvodi	107,0	104,7	90,4	92,9
CD Trajni proizvodi za široku potrošnju	15,9	72,2	18,5	27,7
CN Netrajni proizvodi za široku potrošnju	136,5	111,4	147,9	111,8
<b>PREMA PODRUČJIMA I OBLASTIMA KD-a</b>				
<b>B VAĐENJE RUDA I KAMENA</b>	<b>75,3</b>	<b>41,0</b>	<b>110,0</b>	<b>84,1</b>
08 Vađenje ostalih ruda i kamena	75,3	41,0	110,0	84,1
<b>C PRERAĐIVAČKA INDUSTRIJA</b>	<b>107,0</b>	<b>96,2</b>	<b>109,1</b>	<b>105,3</b>
10 Proizvodnja prehrambenih proizvoda	99,8	144,0	100,4	81,4
11 Proizvodnja pića	43,9	191,3	25,6	46,6
13 Proizvodnja tekstila	84,9	80,7	69,8	72,2
16 Prerada drva i proizvoda od drva i pluta, osim namještaja; proizvodnja predmeta od slame i pletarskih materijala	84,9	80,7	69,8	72,2
17 Proizvodnja papira i proizvoda od papira	64,6	94,6	73,8	57,6
18 Štampanje i umnožavanje snimljenih zapisa	153,0	-*	43,0	25,2
20 Proizvodnja hemikalija i hemijskih proizvoda	121,4	107,1	88,5	83,1
21 Proizvodnja osnovnih farmaceutskih proizvoda i farmaceutskih preparata	52,7	-*	98,8	35,2
22 Proizvodnja proizvoda od gume i plastičnih masa	95,2	91,8	84,8	86,9
23 Proizvodnja ostalih nemetalnih mineralnih proizvoda	127,8	77,3	95,9	98,2
25 Proizvodnja gotovih metalnih proizvoda, osim mašina i opreme	98,7	105,2	89,7	89,0
28 Proizvodnja mašina i uređaja, d. n.	-	-	-	42,0
29 Proizvodnja motornih vozila, prikolica i poluprikolica	99,4	95,1	83,9	85,0
31 Proizvodnja namještaja	15,9	72,2	18,5	27,7
32 Ostala prerađivačka industrija	171,8	127,1	191,8	134,4
33 Usluge popravke i instaliranja mašina i uređaja	87,9	100,0	-	-
<b>D PROIZVODNJA I SNABDIJEVANJE/OPSKRBA ELEKTRIČNOM ENERGIJOM I PLINOM (OSIM 35.3)<sup>1)</sup></b>	<b>99,6</b>	<b>110,3</b>	<b>109,0</b>	<b>96,9</b>
35 Proizvodnja i snabdijevanje/opskrba električnom energijom i plinom (osim 35.3) <sup>1)</sup>	99,6	110,3	109,0	96,9

1) Grana djelatnosti 35.3, Proizvodnja i snabdijevanje/opskrba parom i klimatizacija



## VANJSKA TRGOVINA

IZVOZ PO PODRUČJIMA KLASIFIKACIJE  
DJELATNOSTI KD BiH 2010 u 000 KMUVOZ PO PODRUČJIMA KLASIFIKACIJE  
DJELATNOSTI KD BiH 2010 u 000 KM

	IX 2020	X 2020	X 2020 IX 2020	I - X 2019	I - X 2020	I-X 2020 I-X 2019	IX 2020	X 2020	X 2020 IX 2020	I - X 2019	I - X 2020	I-X 2020 I-X 2019
<b>UKUPNO</b>	<b>34.704</b>	<b>33.182</b>	<b>95,6</b>	<b>327.933</b>	<b>301.887</b>	<b>92,1</b>	<b>31.993</b>	<b>38.304</b>	<b>119,7</b>	<b>355.397</b>	<b>325.580</b>	<b>91,6</b>
A Poljoprivreda, šumarstvo i ribarstvo	1.841	1.682	91,4	17.216	15.957	92,7	700	455	64,9	5.473	5.469	99,9
B Vadenje rude i kamena	33	17	50,8	640	259	40,5	43	46	106,8	469	362	77,3
C Prerađivačka industrija	31.559	30.842	97,7	302.951	279.744	92,3	31.195	37.698	120,8	349.141	318.556	91,2
D Proizvodnja i snabdijevanje električnom energijom, gasom/plinom, parom i klimatizacija	-	-	-	-	-	-	-	-	-	-	-	-
Ostalo	1.271	642	50,5	7.126	5.923	83,1	54	105	193,3	314	493	157,1
Nerazvrstano po kategorijama	-	-	-	-	3	-	-	-	-	-	700	-

Izvor: Baza podataka Uprave za indirektno/neizravno oporezivanje BiH

Prethodni podaci

IZVOZ PO SEKTORIMA I ODSJECIMA  
SMTK - Rev. 4 u 000 KMUVOZ PO SEKTORIMA I ODSJECIMA  
SMTK - Rev. 4 u 000 KM

	IX 2020	X 2020	X 2020 IX 2020	I - X 2019	I - X 2020	I-X 2020 I-X 2019	IX 2020	X 2020	X 2020 IX 2020	I - X 2019	I - X 2020	I-X 2020 I-X 2019
<b>UKUPNO</b>	<b>34.704</b>	<b>33.182</b>	<b>95,6</b>	<b>327.933</b>	<b>301.887</b>	<b>92,1</b>	<b>31.993</b>	<b>38.304</b>	<b>119,7</b>	<b>355.397</b>	<b>325.580</b>	<b>91,6</b>
0 HRANA I ŽIVE ŽIVOTINJE	1.536	1.596	103,9	17.874	17.606	98,5	2.378	2.104	88,5	22.405	19.939	89,0
00 Žive životinje	-	-	-	1	1	100,0	366	67	18,3	126	739	586,5
01 Meso i mesne prerađevine	-	-	-	-	-	-	-	-	-	113	-	-
02 Mlijeko, mliječne prerađevine i jaja	8	8	100,0	1.618	146	9,0	1.072	1.143	106,6	10.174	8.881	87,3
03 Ribe, vodozemci i njihove prerađevine	86	134	155,8	1.563	1.098	70,2	-	-	-	-	7	-
13 Žitarice i proizvodi od žitarica	145	213	146,9	1.846	1.613	87,4	74	59	79,7	691	768	111,1
05 Voće i povrće	752	928	123,4	10.876	10.601	97,5	72	177	245,8	4.105	2.144	52,2
06 Šećer, šećerne prerađevine i med	369	8	2,2	148	1.490	-	206	238	115,5	970	1.643	169,4
07 Kaša, čaj, kakao i začini	20	117	585,0	208	535	257,2	122	60	49,2	1.573	1.406	89,4
08 Hrana za životinje	34	33	97,1	598	720	120,4	393	308	78,4	3.879	3.679	94,8
09 Ostali jestivi proizvodi	122	155	127,0	1.016	1.402	138,0	73	52	71,2	774	672	86,8
1 PIĆA I DUHAN	22	15	68,2	188	180	95,7	-	85	-	686	665	96,9
11 Pića	22	15	68,2	188	180	95,7	-	85	-	686	665	96,9
12 Duhan i proizvodi od duhana	-	-	-	-	-	-	-	-	-	-	-	-
2 SIROVE MATERIJNE NEJESTIVE, OSIM GORIVA	3.752	2.892	77,1	35.429	26.826	75,7	215	585	272,1	4.970	4.080	82,1
21 Sirove kože i sirovo krzno	244	65	26,6	2.502	1.449	57,9	-	35	-	203	131	64,5
22 Uljano sjemenje i plodovi	-	-	-	1	-	-	-	-	-	-	-	-
23 Sirovi i sintetički kaučuk	-	-	-	3	-	-	-	-	-	207	76	36,7
24 Drvo i pluta	2.235	2.196	98,3	26.775	19.473	72,7	65	348	535,4	3.013	2.251	74,7
25 Celuloza i papirni otpaci	-	-	-	-	-	-	-	3	-	11	13	118,2
26 Sirova tekstilna vlakna i njihovi otpaci	-	-	-	-	-	-	84	152	181,0	824	971	117,8
27 Prirodna đubriva i minerali osim goriva	33	17	51,5	180	260	144,4	43	46	107,0	572	326	57,0
28 Metalne rude i otpaci od metala	1.240	614	49,5	5.925	5.624	94,9	-	1	-	-	3	-
29 Sirovine biljne i životinjske, ostale	-	-	-	43	20	46,5	23	-	-	140	309	220,7

## VANJSKA TRGOVINA

IZVOZ PO SEKTORIMA I ODSJECIMA  
SMTK - Rev. 4 u 000 KM (nastavak)UVOZ PO SEKTORIMA I ODSJECIMA  
SMTK - Rev. 4 u 000 KM (nastavak)

	IX 2020	X 2020	X 2020 IX 2020	I - X 2019	I - X 2020	I-X 2020 I-X 2019	IX 2020	X 2020	X 2020 IX 2020	I - X 2019	I - X 2020	I-X 2020 I-X 2019
3 MINERALNA GORIVA, MAZIVA I SRODNI PROIZVODI	1	-	-	-	7	-	105	21	20,0	620	279	45,0
32 Ugalj, koks i briketi	-	-	-	-	-	-	-	7	-	68	77	113,2
33 Nafta i derivati od nafte	1	-	-	-	7	-	105	13	12,4	552	200	36,2
34 Prirodni i industrijski gas	-	-	-	-	-	-	-	1	-	-	2	-
35 Električna energija	-	-	-	-	-	-	-	-	-	-	-	-
4 ULJA, MASTI I VOSKOVI ŽIVOTINJSKOG ILI BILJNOG PORIJEKLA	-	-	-	-	-	-	59	-	-	181	134	74,0
41 Životinjska ulja i masti	-	-	-	-	-	-	-	-	-	-	-	-
42 Biljna ulja i masti,sirova i rafinirana	-	-	-	-	-	-	59	-	-	181	134	74,0
43 Prerađena biljna i životinjska ulja i masnoće	-	-	-	-	-	-	-	-	-	-	-	-
5 HEMIJSKI/KEMIJSKI PROIZVODI	1.165	1.501	128,8	14.787	11.079	74,9	5.939	5.261	88,6	59.709	54.007	90,5
51 Organske hemikalije/kemikalije	1	-	-	-	1	-	3	4	133,3	225	218	96,9
52 Anorganske hemikalije/kemikalije	-	-	-	-	-	-	4	4	100,0	91	53	58,2
53 Boje i štavila	13	7	53,8	73	81	111,0	244	284	116,4	2.636	2.318	87,9
54 Medicinski i farmaceutski proizvodi	-	31	-	1.814	189	10,4	700	1.164	166,3	8.837	9.875	111,7
55 Toaletni proizvodi i proizvodi za čišćenje	-	20	-	23	110	478,3	232	80	34,5	1.559	1.350	86,6
56 Vještačka đubriva	-	-	-	-	-	-	9	-	-	140	190	135,7
57 Plastične mase u primarnim oblicima	20	2	10,0	97	58	59,8	2.461	1.302	52,9	22.270	16.639	74,7
58 Plastične mase,ne-primarni oblici	1.127	1.434	127,2	12.683	10.605	83,6	1.917	1.965	102,5	20.171	19.945	98,9
59 Ostale hemikalije/kemikalije	4	7	175,0	97	35	36,1	369	458	124,1	3.780	3.419	90,4
6 INDUSTRIJSKI PROIZVODI, RAZVRSTANI UGLAVNOM PO VRSTI SIROVINA	10.786	10.220	94,8	89.546	94.711	105,8	12.036	13.723	114,0	119.274	112.220	94,1
61 Koža, krzno i proizvodi od kože i krzna	-	-	-	31	-	-	3	1	33,3	13	19	146,2
62 Guma i gumeni proizvodi	1	3	300,0	36	13	36,1	227	211	93,0	1.686	1.840	109,1
63 Proizvodi od drveta, osim namještaja	1.571	1.620	103,1	13.625	13.444	98,7	925	814	88,0	11.366	9.249	81,4
64 Papir, ljepenka i ostali slični proizvodi	9	3	33,3	69	202	292,8	683	839	122,8	8.566	8.959	104,6
65 Predivo, tkanine i tekstilni proizvodi	517	473	91,5	3.732	4.003	107,3	568	896	157,7	11.406	9.269	81,3
66 Proizvodi od nemetalnih minerala	194	215	110,8	1.803	1.912	106,0	1.187	1.169	98,5	14.320	11.181	78,1
67 Željezo i čelik	542	468	86,3	5.727	5.228	91,3	4.593	5.373	117,0	33.220	35.523	106,9
68 Obojeni metali	5	21	420,0	203	306	150,7	940	958	101,9	9.261	9.148	98,8
69 Metalni proizvodi	7.947	7.417	93,3	64.320	69.603	108,2	2.910	3.462	119,0	29.436	27.032	91,8
7 MAŠINE/STROJEVI I TRANSPORTNA SREDSTVA	10.525	9.691	92,1	107.632	90.023	83,6	5.542	10.435	188,3	89.255	75.734	84,9
71 Pogonske mašine i oprema	13	2	15,4	38	31	81,6	70	71	101,4	740	719	97,2
72 Mašine specijalizirane za određene industrije	291	510	175,3	3.621	3.053	84,3	633	773	122,1	9.547	8.941	93,7
73 Mašine za obradu metala	362	297	82,0	3.285	2.464	75,0	238	2.287	960,9	11.192	7.895	70,5
74 Ostale industrijske mašine i dijelovi	3.019	2.444	81,0	34.220	25.753	75,3	1.838	3.490	189,9	24.106	20.713	85,9
75 Kancelarijske mašine i mašine za automatsku obradu podataka	9	14	155,6	17	36	211,8	30	47	156,7	1.169	522	44,7
76 Telekomunikacijski aparati i aparati za snimanje zvuka	1	32	-	128	215	168,0	47	161	342,6	660	806	122,1
77 Električne mašine, aparati i uređaji	1.779	1.713	96,3	17.829	19.165	107,5	1.223	1.757	143,7	19.643	17.109	87,1
78 Drumska vozila	4.916	4.539	92,3	48.074	38.347	79,8	1.463	1.846	126,2	22.196	18.977	85,5
79 Ostala transportna vozila	135	140	103,7	420	959	228,3	-	3	-	2	52	-
8 RAZNI INDUSTRIJSKI PROIZVODI	6.917	7.267	105,1	62.477	61.452	98,4	5.719	6.090	106,5	58.297	58.186	99,8
81 Montažne zgrade, sanitarni, rasvjetni i grijači uređaji	667	565	84,7	2.849	4.398	154,4	244	395	161,9	1.876	2.104	112,2
82 Namještaj i njegovi dijelovi	890	859	96,5	8.342	7.277	87,2	326	579	177,6	5.296	3.439	64,9
83 Torbe, tašne, neseseri i slični proizvodi	-	-	-	8	19	237,5	57	35	61,4	528	388	73,5
84 Odjeća	2	5	250,0	2.530	1.044	41,3	332	314	94,6	2.810	2.870	102,1
85 Obuća	-	-	-	1	-	-	418	212	50,7	1.441	1.329	92,2
87 Naučni i kontrolni instrumenti	819	1.281	156,4	13.027	9.450	72,5	2.777	2.818	101,5	29.265	31.393	107,3
88 Fotografski i optički proizvodi, satovi	-	2	-	2	16	800,0	27	18	66,7	328	515	157,0
89 Ostali industrijski proizvodi	4.539	4.555	100,4	35.718	39.248	109,9	1.538	1.719	111,6	16.753	16.148	96,4
9 Proizvodi, nerazvrstani po kategorijama	-	-	-	-	3	-	-	-	-	-	336	-

Izvor: Baza podataka Uprave za indirektno/neizravno oporezivanje BiH

Prethodni podaci

## VANJSKA TRGOVINA

IZVOZ PREMA MEĐUNARODNOJ KLASIFIKACIJI  
EKONOMSKE NAMJENE PROIZVODA (BEC) Rev. 4  
u 000 KMUVOZ PREMA MEĐUNARODNOJ KLASIFIKACIJI  
EKONOMSKE NAMJENE PROIZVODA (BEC) Rev. 4  
u 000 KM

	IX 2020	X 2020	X 2020 IX 2020	I - X 2019	I - X 2020	I-X 2020 I-X 2019	IX 2020	X 2020	X 2020 IX 2020	I - X 2019	I - X 2020	I-X 2020 I-X 2019
<b>UKUPNO</b>	<b>34.704</b>	<b>33.182</b>	<b>95,6</b>	<b>327.933</b>	<b>301.887</b>	<b>92,1</b>	<b>31.993</b>	<b>38.304</b>	<b>119,7</b>	<b>355.397</b>	<b>325.580</b>	<b>91,6</b>
1. Hrana i pića	1.524	1.577	103,5	17.418	17.066	98,0	1.594	1.880	117,9	19.167	16.288	85,0
2. Industrijski materijali	15.033	13.855	92,2	131.522	128.797	97,9	17.697	19.236	108,7	181.743	168.189	92,5
3. Goriva i maziva	1.073	951	88,6	10.573	7.655	72,4	50	26	52,0	244	355	145,5
4. Kapitalni proizvodi (osim transportnih sredstava), dijelovi i pribor	6.349	6.338	99,8	73.170	59.901	81,9	7.665	11.524	150,3	94.569	86.590	91,6
5. Transportna sredstva, njihovi dijelovi i pribor	5.052	4.682	92,7	48.501	39.309	81,0	1.584	1.950	123,1	23.039	20.023	86,9
6. Proizvodi za široku potrošnju	5.673	5.779	101,9	46.749	49.156	105,1	3.403	3.688	108,4	36.635	33.434	91,3
7. Proizvodi, drugdje nespomenuti	-	-	-	-	3	-	-	-	-	-	701	-

Izvor: Baza podataka Uprave za indirektno/neizravno oporezivanje BiH

Prethodni podaci

IZVOZ PO ZEMLJAMA PREMA GEOGRAFSKIM  
ZONAMA u 000 KMUVOZ PO ZEMLJAMA PREMA GEOGRAFSKIM  
ZONAMA u 000 KM

	IX 2020	X 2020	X 2020 IX 2020	I - X 2019	I - X 2020	I-X 2020 I-X 2019	IX 2020	X 2020	X 2020 IX 2020	I - X 2019	I - X 2020	I-X 2020 I-X 2019
<b>UKUPNO</b>	<b>34.704</b>	<b>33.182</b>	<b>95,6</b>	<b>327.933</b>	<b>301.887</b>	<b>92,1</b>	<b>31.993</b>	<b>38.304</b>	<b>119,7</b>	<b>355.397</b>	<b>325.580</b>	<b>91,6</b>
<b>ZEMLJE EU</b>	<b>31.878</b>	<b>29.631</b>	<b>93,0</b>	<b>301.858</b>	<b>275.903</b>	<b>91,4</b>	<b>24.341</b>	<b>30.606</b>	<b>125,7</b>	<b>265.026</b>	<b>251.231</b>	<b>94,8</b>
Austrija	7.769	7.375	94,9	73.573	70.189	95,4	5.007	6.944	138,7	49.770	53.177	106,8
Belgija	-	5	-	171	25	14,6	184	196	106,5	1.915	1.471	76,8
Bugarska	-	6	-	94	69	73,4	75	23	30,7	558	457	81,9
Češka	9	-	-	593	45	7,6	765	361	47,2	3.704	4.230	114,2
Kipar	-	-	-	-	-	-	-	-	-	12	-	-
Danska	84	77	91,7	173	559	323,1	17	28	164,7	164	280	170,7
Estonija	-	-	-	-	-	-	8	19	237,5	-	60	-
Finska	-	-	-	-	-	-	1	92	-	667	737	110,5
Francuska	387	529	136,7	4.718	3.874	82,1	120	120	100,0	3.057	1.817	59,4
Grčka	-	-	-	-	-	-	759	440	58,0	4.836	6.236	128,9
Hrvatska	2.723	2.716	99,7	29.129	25.532	87,7	1.804	1.788	99,1	15.488	15.350	99,1
Irska	-	-	-	-	-	-	-	139	-	877	1.542	175,8
Italija	6.361	5.828	91,6	71.496	51.624	72,2	5.048	6.074	120,3	55.628	51.799	93,1
Latvija (Letonija)	-	-	-	-	-	-	-	2	-	49	93	189,8
Litvanija	-	-	-	-	-	-	-	7	-	3	8	266,7
Luksemburg	114	158	138,6	259	469	181,1	-	-	-	-	3	-
Mađarska	13	-	-	1.485	179	12,1	347	623	179,5	5.683	3.771	66,4
Malta	-	-	-	-	-	-	-	-	-	6	7	116,7
Nizozemska (Holandija)	936	784	83,8	7.837	11.160	142,4	557	588	105,6	5.146	6.263	121,7
Njemačka	4.760	4.574	96,1	48.209	44.862	93,1	5.278	6.556	124,2	55.713	53.493	96,0
Poljska	-	-	-	347	127	36,6	512	630	123,0	7.630	6.276	82,3
Portugal	-	-	-	-	-	-	8	27	337,5	440	219	49,8

## VANJSKA TRGOVINA

IZVOZ PO ZEMLJAMA PREMA GEOGRAFSKIM  
ZONAMA u 000 KM (nastavak)UVOZ PO ZEMLJAMA PREMA GEOGRAFSKIM  
ZONAMA u 000 KM (nastavak)

	IX 2020	X 2020	X 2020 IX 2020	I - X 2019	I - X 2020	I-X 2020 I-X 2019	IX 2020	X 2020	X 2020 IX 2020	I - X 2019	I - X 2020	I-X 2020 I-X 2019
Rumunija	125	184	147,2	439	711	162,0	198	177	89,4	2.971	2.624	88,3
Slovačka	-	6	-	225	225	100,0	2	842	-	708	1.114	157,3
Slovenija	8.393	7.139	85,1	60.872	64.764	106,4	3.466	4.659	134,4	43.443	34.520	79,5
Španija	99	224	226,3	1.349	722	53,5	146	223	152,7	5.233	4.848	92,6
Švedska	105	26	24,8	889	767	86,3	39	48	123,1	1.325	836	63,1
Velika Britanija	-	-	-	-	-	-	-	-	-	-	-	-
ZEMLJE EFTE	713	1.806	253,3	10.059	9.926	98,7	169	537	317,8	3.080	3.941	128,0
Island	-	-	-	35	-	-	-	-	-	2	-	-
Lihtenštajn	-	-	-	12	1	8,3	4	38	950,0	224	565	252,2
Norveška	680	1.721	253,1	9.362	9.251	98,8	148	499	337,2	2.337	2.828	121,0
Švicarska	33	85	257,6	650	674	103,7	17	-	-	517	548	106,0
OSTALE EVROPSKE ZEMLJE	1.297	762	58,8	10.292	8.682	84,4	3.684	2.933	79,6	35.344	27.422	77,6
Albanija	50	54	108,0	1.072	699	65,2	-	-	-	5	-	-
Crna Gora	-	37	-	-	158	-	10	-	-	215	20	9,3
Kosovo	23	23	100,0	274	142	51,8	217	203	93,5	2.851	1.890	66,3
Sjeverna Makedonija	-	-	-	2.577	-	-	11	67	609,1	372	415	111,6
Ruska Federacija	647	464	71,7	4.374	4.551	104,0	1.024	1.026	100,2	13.415	10.523	78,4
Srbija	-	50	-	651	338	51,9	2.238	1.253	56,0	16.539	12.583	76,1
Turska	577	134	23,2	1.344	2.794	207,9	55	136	247,3	1.175	788	67,1
Ostale zemlje	-	-	-	-	-	-	129	248	192,2	772	1.203	155,8
AFRIKA	70	116	165,7	1.396	1.214	87,0	43	1	2,3	785	612	78,0
ZEMLJE SJEVERNE AFRIKE	41	50	122,0	1.228	1.091	88,8	2	1	50,0	41	12	29,3
OSTALE AFRIČKE ZEMLJE	29	66	227,6	168	123	73,2	41	-	-	744	600	80,6
AMERIKA	380	614	161,6	2.615	3.348	128,0	903	882	97,7	14.982	11.398	76,1
ZEMLJE SJEVERNE AMERIKE	295	473	160,3	1.804	2.258	125,2	206	419	203,4	5.665	1.941	34,3
Kanada	-	-	-	-	6	-	-	2	-	32	71	221,9
SAD	295	473	160,3	1.804	2.252	124,8	206	417	202,4	5.633	1.870	33,2
Ostale zemlje	-	-	-	-	-	-	-	-	-	-	-	-
ZEMLJE CENTRALNE AMERIKE I KARIBA	85	141	165,9	800	1.090	136,3	616	443	71,9	7.795	8.224	105,5
ZEMLJE JUŽNE AMERIKE	-	-	-	11	-	-	81	20	24,7	1.522	1.233	81,0
AZIJA	366	42	11,5	1.098	2.276	207,3	2.817	3.345	118,7	36.060	30.871	85,6
ZEMLJE BLISKOG I SREDNJEG ISTOKA	366	36	9,8	825	1.756	212,8	156	649	416,0	5.929	3.346	56,4
OSTALE ZEMLJE AZIJE	-	6	-	273	520	190,5	2.661	2.696	101,3	30.131	27.525	91,4
Indija	-	-	-	-	-	-	68	189	277,9	1.508	1.045	69,3
Japan	-	6	-	25	6	24,0	55	58	105,5	1.526	912	59,8
Kina	-	-	-	17	2	11,8	2.269	2.306	101,6	25.870	22.883	88,5
Malezija	-	-	-	228	512	224,6	1	4	400,0	121	40	33,1
Ostale zemlje	-	-	-	3	-	-	268	139	51,9	1.106	2.645	239,2
ZEMLJE OKEANIJE I POLARNOG REGIONA	-	211	-	615	538	87,5	-	-	-	-	-	-
AUSTRALIJA I NOVI ZELAND	-	211	-	615	538	87,5	-	-	-	-	-	-
Australija	-	165	-	503	492	97,8	-	-	-	-	-	-
Novi Zeland	-	46	-	112	46	41,1	-	-	-	-	-	-
Ostale zemlje	-	-	-	-	-	-	-	-	-	-	-	-
OSTALE ZEMLJE OKEANIJE I POLARNOG REGIONA	-	-	-	-	-	-	-	-	-	-	-	-
Neraspoređeno	-	-	-	-	-	-	36	-	-	120	105	87,5

Izvor: Baza podataka Uprave za indirektno/neizravno oporezivanje BiH

Prethodni podaci

## TURIZAM

TURISTIČKI PROMET ZA OKTOBAR / LISTOPAD 2020. GODINE  
KAPACITETI, TURISTI I NOĆENJA

	Dolasci turista				Noćenja turista			
	X 2020	X 2020 X 2019	I - X 2020	I - X 2020 I - X 2019	X 2020	X 2020 X 2019	I - X 2020	I - X 2020 I - X 2019

## DOLASCI I NOĆENJA TURISTA

<b>UKUPNO</b>	<b>2.211</b>	<b>36,2</b>	<b>19.014</b>	<b>33,7</b>	<b>3.569</b>	<b>41,6</b>	<b>32.618</b>	<b>36,5</b>
Domaći	1.718	82,6	14.850	76,8	2.654	82,3	25.156	82,7
Strani	493	12,3	4.164	11,3	915	17,1	7.462	12,7
<b>BROJ LEŽAJA</b>	<b>1.404</b>							

## DOLASCI I NOĆENJA TURISTA PREMA VRSTAMA OBJEKATA

<b>UKUPNO</b>	<b>2.211</b>	<b>36,2</b>	<b>19.014</b>	<b>33,7</b>	<b>3.569</b>	<b>41,6</b>	<b>32.618</b>	<b>36,5</b>
Hoteli i sličan smještaj	1.912	34,6	16.192	32,1	3.092	40,3	26.582	34,1
Odmarališta i slični objekti za kraći odmor	299	52,9	2.537	49,0	477	54,4	3.877	39,5
Kampovi i prostori za kampiranje	-	-	270	49,5	-	-	2.090	272,1
Ostali smještaj	-	-	15	6,0	-	-	69	10,0
<b>DOMAĆI</b>	<b>1.718</b>	<b>82,6</b>	<b>14.850</b>	<b>76,8</b>	<b>2.654</b>	<b>82,3</b>	<b>25.156</b>	<b>82,7</b>
Hoteli i sličan smještaj	1.437	83,8	12.196	77,2	2.203	82,0	19.482	81,5
Odmarališta i slični objekti za kraći odmor	281	79,8	2.369	72,0	451	91,7	3.515	60,3
Kampovi i prostori za kampiranje	-	-	270	-	-	-	2.090	-
Ostali smještaj	-	-	15	6,0	-	-	69	10,0
<b>STRANI</b>	<b>493</b>	<b>12,3</b>	<b>4.164</b>	<b>11,3</b>	<b>915</b>	<b>17,1</b>	<b>7.462</b>	<b>12,7</b>
Hoteli i sličan smještaj	475	12,5	3.996	11,6	889	17,9	7.100	13,1
Odmarališta i slični objekti za kraći odmor	18	8,5	168	8,9	26	6,8	362	9,1
Kampovi i prostori za kampiranje	-	-	-	-	-	-	-	-
Ostali smještaj	-	-	-	-	-	-	-	-

## DOLASCI I NOĆENJA TURISTA PREMA NAČINU DOLASKA

	Individualno				Organizirano			
	dolasci turista		noćenje turista		dolasci turista		noćenje turista	
	X 2020	Struktura %	X 2020	Struktura %	X 2020	Struktura %	X 2020	Struktura %
<b>UKUPNO</b>	<b>2.178</b>	<b>98,5</b>	<b>3.472</b>	<b>97,3</b>	<b>33</b>	<b>1,5</b>	<b>97</b>	<b>2,7</b>
Domaći	1.689	77,5	2.567	73,9	29	87,9	87	89,7
Strani	489	22,5	905	26,1	4	12,1	10	10,3

## SVRHA DOLASKA TURISTA

	Poslovno				Ostalo			
	dolasci turista		noćenje turista		dolasci turista		noćenje turista	
	X 2020	Struktura %	X 2020	Struktura %	X 2020	Struktura %	X 2020	Struktura %
<b>UKUPNO</b>	<b>777</b>	<b>35,1</b>	<b>1.267</b>	<b>35,5</b>	<b>1.434</b>	<b>64,9</b>	<b>2.302</b>	<b>64,5</b>
Domaći	772	99,4	1.256	99,1	946	66,0	1.398	60,7
Strani	5	0,6	11	0,9	488	34,0	904	39,3

## TURIZAM

## DOLASCI I NOĆENJA TURISTA PO ZEMLJAMA PREBIVALIŠTA

	Dolasci turista				Noćenja turista			
	X 2020	<u>X 2020</u> X 2019	I - X 2020	<u>I - X 2020</u> I - X 2019	X 2020	<u>X 2020</u> X 2019	I - X 2020	<u>I - X 2020</u> I - X 2019
<b>UKUPNO STRANI</b>	<b>493</b>	<b>12,3</b>	<b>4.164</b>	<b>11,3</b>	<b>915</b>	<b>17,1</b>	<b>7.462</b>	<b>12,7</b>
Albanija	16	-	18	36,0	27	-	32	19,9
Austrija	20	29,0	177	17,5	51	44,0	277	17,5
Belgija	-	-	8	4,3	-	-	12	4,8
Bugarska	-	-	8	15,1	-	-	13	12,0
Crna Gora	2	15,4	30	28,3	3	9,4	70	36,1
Češka	4	200,0	9	2,5	7	-	24	4,9
Danska	6	200,0	21	27,6	10	250,0	32	25,6
Estonija	-	-	-	-	-	-	-	-
Finska	-	-	-	-	-	-	-	-
Francuska	4	16,7	36	9,1	8	17,8	57	10,6
Grčka	-	-	13	23,6	-	-	13	20,0
Nizozemska	4	6,7	29	6,5	4	2,0	64	8,0
Hrvatska	65	24,0	650	26,5	90	23,3	886	25,5
Irska	-	-	4	23,5	-	-	8	27,6
Island	-	-	4	57,1	-	-	4	57,1
Italija	5	9,8	81	7,6	15	17,7	179	10,8
Kipar	-	-	1	100,0	-	-	1	100,0
Latvija	-	-	-	-	-	-	-	-
Litvanija	-	-	-	-	-	-	-	-
Luksemburg	-	-	7	21,9	-	-	8	20,5
Mađarska	2	1,5	72	7,0	6	3,9	86	7,3
Sjeverna Makedonija	3	11,1	27	16,7	3	8,1	54	18,8
Malta	-	-	2	-	-	-	3	-
Norveška	2	100,0	5	7,6	2	100,0	5	5,3
Njemačka	11	11,8	149	10,2	26	12,6	318	11,9
Poljska	-	-	10	2,9	-	-	10	2,0
Portugal / Portugalija	-	-	-	-	-	-	-	-
Rumunija / Rumunjska	1	1,8	16	1,5	1	1,5	53	4,8
Rusija	1	100,0	6	15,8	1	100,0	12	22,2
Slovačka	-	-	3	6,5	-	-	8	15,4
Slovenija	18	8,1	257	11,5	39	12,5	425	13,8
Srbija	29	42,0	310	40,6	52	35,1	602	41,9
Španija / Španjolska	-	-	1	0,9	-	-	3	2,6
Švajcarska / Švicarska	-	-	29	6,3	-	-	78	7,1
Švedska	1	50,0	16	7,4	1	50,0	34	9,9

## TURIZAM

## DOLASCI I NOĆENJA TURISTA PO ZEMLJAMA PREBIVALIŠTA (nastavak)

	Dolasci turista				Noćenja turista			
	X 2020	X 2020 X 2019	I - X 2020	I - X 2020 I - X 2019	X 2020	X 2020 X 2019	I - X 2020	I - X 2020 I - X 2019
Turska	26	7,7	324	14,7	95	16,7	663	17,0
Ujedinjeno Kraljevstvo	4	36,4	21	10,2	10	37,0	37	11,0
Ukrajina	-	-	2	4,8	-	-	5	4,7
Ostale evropske zemlje	-	-	5	26,3	-	-	7	16,3
Egipat	-	-	2	9,1	-	-	4	10,3
Južnoafrička Republika	-	-	-	-	-	-	-	-
Ostale afričke zemlje	2	-	5	15,2	3	-	14	29,8
Kanada	2	4,3	8	6,5	4	8,3	12	7,3
SAD	5	8,1	40	10,5	8	11,8	86	12,5
Ostale sjeverno - američke zemlje	-	-	1	4,2	-	-	1	2,5
Brazil	-	-	1	4,8	-	-	1	3,9
Ostale zemlje Južne i Srednje Amerike	-	-	-	-	-	-	-	-
Bahrein	7	100,0	142	23,1	13	92,9	352	26,2
Indija	1	6,3	3	2,5	1	5,6	5	3,2
Iran	1	11,1	2	6,5	1	10,0	4	9,8
Izrael	-	-	23	8,6	-	-	23	6,7
Japan	-	-	-	-	-	-	-	-
Južna Koreja	-	-	2	0,8	-	-	5	1,9
Katar	1	16,7	26	15,1	1	12,5	47	14,9
Narodna Republika Kina	-	-	169	7,1	-	-	179	7,3
Kuvajt	16	160,0	36	10,4	27	158,8	69	11,0
Malezija	-	-	187	7,4	-	-	188	7,3
Oman	4	12,5	77	8,9	5	8,5	154	9,6
Saudijska Arabija	5	2,4	471	6,7	7	2,0	1.134	7,8
Ujedinjeni Arapski Emirati	220	-	540	25,4	387	-	981	22,9
Ostale azijske zemlje	5	1,1	75	3,1	7	1,3	81	2,9
Australija	-	-	3	2,3	-	-	39	22,7
Novi Zeland	-	-	-	-	-	-	-	-
Ostale zemlje Okeanije	-	-	-	-	-	-	-	-

**KANTON POSAVSKI**



PRIRODNO KRETANJE STANOVNIŠTVA I BRAKOVI

PRIRODNO KRETANJE STANOVNIŠTVA I BRAKOVI PO MJESTU UOBIČAJENOG STANOVANJA

Općina	Ukupno rođeni	Živorodeni			Mrtvorodeni	Mjesto porođaja			Umrli			Od toga		Broj zaključenih brakova	Broj razvedenih brakova
		ukupno	po spolu			u zdravstvenoj ustanovi	na drugom mjestu		ukupno	po spolu		umrla dojenčad	nasilne smrti		
			muški	ženski			sa stručnom pomoći	bez stručne pomoći		muški	ženski				

Za mjesec oktobar / listopad 2020. godine - prvi rezultati

<b>UKUPNO</b>	<b>10</b>	<b>10</b>	<b>5</b>	<b>5</b>	<b>-</b>	<b>10</b>	<b>-</b>	<b>-</b>	<b>46</b>	<b>26</b>	<b>20</b>	<b>-</b>	<b>1</b>	<b>6</b>	<b>1</b>
Domaljevac Šamac	-	-	-	-	-	-	-	-	2	2	-	-	-	2	-
Odžak	6	6	4	2	-	6	-	-	20	12	8	-	1	2	1
Orašje	4	4	1	3	-	4	-	-	24	12	12	-	-	2	-

Za period januar / siječanj - oktobar / listopad 2020. godine - prvi rezultati

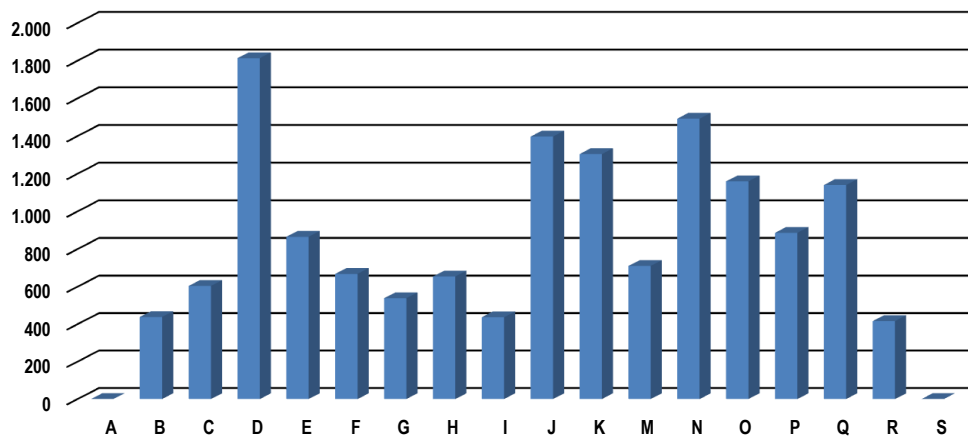
<b>UKUPNO</b>	<b>94</b>	<b>94</b>	<b>51</b>	<b>43</b>	<b>-</b>	<b>94</b>	<b>-</b>	<b>-</b>	<b>408</b>	<b>204</b>	<b>204</b>	<b>-</b>	<b>6</b>	<b>69</b>	<b>11</b>
Domaljevac Šamac	3	3	1	2	-	3	-	-	42	25	17	-	1	7	2
Odžak	38	38	24	14	-	38	-	-	181	89	92	-	1	32	5
Orašje	53	53	26	27	-	53	-	-	185	90	95	-	4	30	4

PLAĆE

PROSJEČNA MJESEČNA ISPLAĆENA NETO I BRUTO PLAĆA ZAPOSLENIH PO PODRUČJIMA KD BiH 2010

	Prosječna neto plaća u KM					Prosječna bruto plaća u KM				
	Ø 2019	IX 2020	X 2020	Index X 2020 Ø 2019	Index X 2020 IX 2020	Ø 2019	IX 2020	X 2020	Index X 2020 Ø 2019	Index X 2020 IX 2020
<b>UKUPNO</b>	<b>808</b>	<b>845</b>	<b>859</b>	<b>106,3</b>	<b>101,7</b>	<b>1.236</b>	<b>1.296</b>	<b>1.320</b>	<b>106,8</b>	<b>101,9</b>
A Poljoprivreda, šumarstvo i ribolov	367	-	-	-	-	536	-	-	-	-
B Vađenje ruda i kamena	438	436	436	100,0	100,0	646	643	643	-	100,0
C Prerađivačka industrija	580	626	625	107,8	99,8	876	957	957	109,2	100,0
D Proizvodnja i snabdijevanje električnom energijom, plinom, parom i klimatizacija	1.735	1.738	1.754	101,1	100,9	2.698	2.701	2.728	101,1	101,0
E Snabdijevanje vodom; uklanjanje otpadnih voda, upravljanje otpadom te djelatnosti sanacije okoliša	849	865	920	108,4	106,4	1.288	1.318	1.405	109,1	106,6
F Građevinarstvo	650	647	655	100,8	101,2	983	977	992	100,9	101,5
G Trgovina na veliko i na malo; popravak motornih vozila i motocikala	543	614	614	113,1	100,0	814	929	929	114,1	100,0
H Prijevoz i skladištenje	631	704	708	112,2	100,6	955	1.066	1.072	112,3	100,6
I Djelatnosti pružanja smještaja te pripreme i usluživanja hrane (hotelijerstvo i ugostiteljstvo)	437	442	420	96,1	95,0	650	654	622	95,7	95,1
J Informacije i komunikacije	1.286	1.416	1.468	114,2	103,7	2.002	2.224	2.308	115,3	103,8
K Finansijske djelatnosti i djelatnosti	1.290	1.300	1.376	106,7	105,8	2.012	2.027	2.147	106,7	105,9
M Stručne, naučne i tehničke djelatnosti	724	775	785	108,4	101,3	1.105	1.183	1.199	108,5	101,4
N Administrativne i pomoćne uslužne djelatnosti	1.286	1.436	1.454	113,1	101,3	2.007	2.246	2.276	113,4	101,3
O Javna uprava i odbrana; obavezno socijalno osiguranje	1.146	1.168	1.192	104,0	102,1	1.766	1.803	1.842	104,3	102,2
P Obrazovanje	890	924	981	110,2	106,2	1.367	1.420	1.512	110,6	106,5
Q Djelatnosti zdravstvene socijalne zaštite	1.096	1.144	1.157	105,6	101,1	1.697	1.773	1.795	105,8	101,2
R Umjetnost, zabava i rekreacija	394	388	401	101,8	103,4	583	579	598	102,6	103,3
S Ostale uslužne djelatnosti	-	-	-	-	-	-	-	-	-	-

prosječna neto plaća u KM, oktobar / listopad 2020



## INVESTICIJE

OSTVARENE INVESTICIJE U NOVA STALNA SREDSTVA PO NAMJENI ULAGANJA I TEHNIČKOJ STRUKTURI, KANTONI  
PRINCIP ČISTIH DJELATNOSTI

hilj. KM

Kanton	Ukupno	Građevinski objekti i prostori	Strojevi, oprema i transportna sredstva	Ostalo			
				Ukupno	biološka sredstva	proizvodi intelektualnog vlasništva	troškovi prijenosa vlasništva
<b>KANTON POSAVSKI</b>							
2010	19.600	11.111	6.795	1.694	1.195	487	10
2011	29.775	16.491	11.419	1.865	762	1.101	2
2012	19.378	8.396	9.522	1.460	562	897	1
2013	18.025	8.249	8.387	1.389	434	952	3
2014	73.671	59.804	13.244	623	429	169	25
2015	33.397	21.106	11.779	512	289	221	1
2016	29.917	14.798	14.286	833	394	437	2
2017	72.987	59.302	12.993	692	325	312	56
2018	37.333	22.778	14.014	541	308	221	12
2019	44.879	26.002	18.089	788	409	331	48

## INVESTICIJE

OSTVARENE INVESTICIJE U NOVA STALNA SREDSTVA PO NAMJENI ULAGANJA I TEHNIČKOJ STRUKTURI, 2019. GODINA  
PRINCIP ČISTIH DJELATNOSTI

hilj. KM

Namjena ulaganja	Ukupno	Građevinski objekti i prostori	Strojevi, oprema i transportna sredstva	Ostalo			
				Ukupno	biološka sredstva	proizvodi intelektualnog vlasništva	troškovi prijenosa vlasništva
<b>UKUPNO</b>	<b>44.879</b>	<b>26.002</b>	<b>18.089</b>	<b>788</b>	<b>409</b>	<b>331</b>	<b>48</b>
<b>Pravne osobe - ukupno</b>							
<b>A</b> Poljoprivreda, šumarstvo i ribolov	<b>43.698</b>	<b>25.832</b>	<b>17.289</b>	<b>577</b>	<b>198</b>	<b>331</b>	<b>48</b>
<b>B</b> Vađenje ruda i kamena	456	236	73	147	147	-	-
<b>C</b> Prerađivačka industrija	264	22	242	-	-	-	-
<b>D</b> Proizvodnja i snabdijevanje/opskrba električnom energijom, plinom, parom i klimatizacija	13.314	6.126	7.078	110	-	100	9
<b>E</b> Snabdijevanje/opskrba vodom; uklanjanje otpadnih voda, upravljanje otpadom te djelatnosti sanacije okoliša	2.385	953	1.430	2	-	-	2
<b>F</b> Građevinarstvo	843	752	91	-	-	-	-
<b>G</b> Trgovina na veliko i na malo; popravak motornih vozila i motocikala	11.339	10.963	364	12	-	4	8
<b>H</b> Prijevoz i skladištenje	6.397	1.395	4.868	134	-	107	28
<b>I</b> Djelatnosti pružanja smještaja te pripreme i usluživanja hrane (hotelijerstvo i ugostiteljstvo)	1.916	46	1.867	2	-	2	-
<b>J</b> Informacije i komunikacije	71	35	36	-	-	-	-
<b>K</b> Finansijske/Financijske djelatnosti i djelatnosti osiguranja	2.684	2.605	80	-	-	-	-
<b>L</b> Poslovanje nekretninama	1	-	1	-	-	-	-
<b>M</b> Stručne, naučne/znanstvene i tehničke djelatnosti	47	2	37	8	-	8	-
<b>N</b> Administrativne i pomoćne uslužne djelatnosti	29	22	7	-	-	-	-
<b>O</b> Javna uprava i odbrana/obrana; obavezno/obvezno socijalno osiguranje	1.731	1.042	578	110	-	110	-
<b>P</b> Obrazovanje	365	229	137	-	-	-	-
<b>Q</b> Djelatnosti zdravstvene i socijalne zaštite/skrbi	523	158	366	-	-	-	-
<b>R</b> Umjetnost, zabava i rekreacija	1.196	1.137	9	51	51	-	-
<b>S</b> Ostale uslužne djelatnosti	136	109	27	-	-	-	-
<b>Poljoprivredna gazdinstva</b>	<b>1.181</b>	<b>170</b>	<b>800</b>	<b>211</b>	<b>211</b>	<b>-</b>	<b>-</b>

PRIJEVOZ I SKLADIŠTENJE

CESTOVNI I GRADSKO - PRIGRADSKI PRIJEVOZ

III tromjesečje 2020. godine

	III tromjesečje 2020	I - IX 2020	Index VII-IX 2020 IV-VI 2020	Index VII-IX 2020 VII-IX 2019	Index I - IX 2020 I - IX 2019
<b>Cestovni prijevoz robe</b>					
Pređeni kilometri vozila, 000	757	2.288	110,0	70,9	78,8
Prevezeno tona robe, 000	5	13	125,0	83,3	81,3
Tonski kilometri, 000	2.192	5.720	136,6	94,9	95,4
<b>Cestovni prijevoz putnika</b>					
Pređeni kilometri vozila, 000	75	198	375,0	67,0	57,6
Prevezeni putnici, 000	9	32	390,5	36,7	37,3
Putnički kilometri, 000	814	2.494	293,9	57,1	58,3

INDUSTRIJA

INDEKSI INDUSTRIJSKE PROIZVODNJE - UKUPNO  
PREMA GIG, PODRUČJIMA I OBLASTIMA KD BiH 2010.

Oktobar / Listopad 2020. godine

	X 2020 Ø 2019	X 2020 IX 2020	X 2020 X 2019	I-X 2020 I-X 2019
<b>INDUSTRIJA UKUPNO</b>	<b>98,1</b>	<b>102,9</b>	<b>93,8</b>	<b>94,8</b>
<b>PREMA GLAVNIM INDUSTRIJSKIM GRUPACIJAMA</b>				
AI Intermedijarni proizvodi	96,9	100,2	91,0	92,5
AE Energija	98,6	108,7	102,4	96,0
BB Kapitalni proizvodi	106,9	96,6	96,3	111,7
CD Trajni proizvodi za široku potrošnju	179,2	151,9	179,1	102,5
CN Netrajni proizvodi za široku potrošnju	62,0	136,2	72,8	71,7
<b>PREMA PODRUČJIMA I OBLASTIMA KD-a</b>				
<b>C PRERAĐIVAČKA INDUSTRIJA</b>	<b>98,1</b>	<b>102,2</b>	<b>92,8</b>	<b>94,7</b>
10 Proizvodnja prehrambenih proizvoda	104,6	92,0	90,9	101,8
15 Proizvodnja kože i srodnih proizvoda	65,0	188,3	59,6	91,1
16 Prerada drva i proizvoda od drva i pluta, osim namještaja; proizvodnja predmeta od slame i pletarskih materijala	111,1	114,3	125,1	98,9
20 Hemikalije i hemijski proizvodi	-*	232,2	-	-
22 Proizvodnja proizvoda od gume i plastičnih masa	118,2	117,2	99,1	98,8
25 Proizvodnja gotovih metalnih proizvoda, osim mašina i opreme	84,1	184,2	83,4	77,1
27 Proizvodnja električne opreme	61,2	66,7	66,7	77,8
28 Proizvodnja mašina i uređaja, d. n.	134,2	127,5	124,8	113,4
29 Proizvodnja motornih vozila, prikolica i poluprikolica	101,5	90,8	90,8	111,3
31 Proizvodnja namještaja	179,2	151,9	179,1	102,5
<b>D PROIZVODNJA I SNABDIJEVANJE/OPSKRBA ELEKTRIČNOM ENERGIJOM I PLINOM (OSIM 35.3)<sup>1</sup></b>	<b>98,6</b>	<b>108,7</b>	<b>102,4</b>	<b>96,0</b>
35 Proizvodnja i snabdijevanje/opskrba električnom energijom i plinom (osim 35.3) <sup>1</sup>	98,6	108,7	102,4	96,0

1) Grana djelatnosti 35.3, Proizvodnja i snabdijevanje/opskrba parom i klimatizacija

## VANJSKA TRGOVINA

IZVOZ PO PODRUČJIMA KLASIFIKACIJE  
DJELATNOSTI KD BiH 2010 u 000 KMUVOZ PO PODRUČJIMA KLASIFIKACIJE  
DJELATNOSTI KD BiH 2010 u 000 KM

	IX 2020	X 2020	X 2020 IX 2020	I - X 2019	I - X 2020	I-X 2020 I-X 2019	IX 2020	X 2020	X 2020 IX 2020	I - X 2019	I - X 2020	I-X 2020 I-X 2019
<b>UKUPNO</b>	<b>8.470</b>	<b>10.783</b>	<b>127,3</b>	<b>100.120</b>	<b>85.338</b>	<b>85,2</b>	<b>16.055</b>	<b>17.495</b>	<b>109,0</b>	<b>209.477</b>	<b>176.870</b>	<b>84,4</b>
A Poljoprivreda, šumarstvo i ribarstvo	52	28	53,2	967	147	15,2	1.678	1.552	92,5	21.125	20.817	98,5
B Vadenje rude i kamena	119	175	147,0	696	984	141,4	2	2	114,7	34	18	53,6
C Prerađivačka industrija	8.298	10.580	127,5	98.454	84.207	85,5	14.371	15.926	110,8	188.242	155.785	82,8
D Proizvodnja i snabdijevanje električnom energijom, gasom/plinom, parom i klimatizacija	-	-	-	-	-	-	-	-	-	-	-	-
Ostalo	-	-	-	3	-	5,7	5	15	300,5	76	116	153,7
Nerazvrstano po kategorijama	-	-	-	-	-	-	-	-	-	-	134	-

Izvor: Baza podataka Uprave za indirektno/neizravno oporezivanje BiH

Prethodni podaci

IZVOZ PO SEKTORIMA I ODSJECIMA  
SMTK - Rev. 4 u 000 KMUVOZ PO SEKTORIMA I ODSJECIMA  
SMTK - Rev. 4 u 000 KM

	IX 2020	X 2020	X 2020 IX 2020	I - X 2019	I - X 2020	I-X 2020 I-X 2019	IX 2020	X 2020	X 2020 IX 2020	I - X 2019	I - X 2020	I-X 2020 I-X 2019
<b>UKUPNO</b>	<b>8.470</b>	<b>10.783</b>	<b>127,3</b>	<b>100.120</b>	<b>85.338</b>	<b>85,2</b>	<b>16.055</b>	<b>17.495</b>	<b>109,0</b>	<b>209.477</b>	<b>176.870</b>	<b>84,4</b>
0 HRANA I ŽIVE ŽIVOTINJE	509	799	157,0	1.604	3.933	245,2	2.571	3.057	118,9	32.035	32.303	100,8
00 Žive životinje	-	-	-	-	-	-	-	18	-	266	246	92,5
01 Meso i mesne prerađevine	-	-	-	-	-	-	20	50	250,0	511	307	60,1
02 Mlijeko, mliječne prerađevine i jaja	-	-	-	-	-	-	71	20	28,2	1.041	1.275	122,5
03 Ribe, vodozemci i njihove prerađevine	-	-	-	-	-	-	-	228	-	2.113	1.675	79,3
13 Žitarice i proizvodi od žitarica	478	787	164,6	1.594	3.624	227,4	1.828	1.857	101,6	22.419	22.714	101,3
05 Voće i povrće	31	-	-	8	31	387,5	281	337	119,9	2.293	2.183	95,2
06 Šećer, šećerne prerađevine i med	-	-	-	-	-	-	9	34	377,8	161	192	119,3
07 Kaša, čaj, kakao i začini	-	-	-	-	-	-	160	269	168,1	1.546	1.715	110,9
08 Hrana za životinje	-	12	-	2	278	-	110	178	161,8	1.093	1.331	121,8
09 Ostali jestivi proizvodi	-	-	-	-	-	-	92	66	71,7	592	665	112,3
1 PIĆA I DUHAN	-	-	-	759	171	22,5	137	122	89,1	322	1.261	391,6
11 Pića	-	-	-	87	171	196,6	137	122	89,1	322	1.261	391,6
12 Duhan i proizvodi od duhana	-	-	-	672	-	-	-	-	-	-	-	-
2 SIROVE MATERIJNE NEJESTIVE, OSIM GORIVA	765	1.025	134,0	9.074	6.633	73,1	559	943	168,7	5.318	6.866	129,1
21 Sirove kože i sirovo krzno	461	605	131,2	5.785	3.820	66,0	219	648	295,9	2.093	4.376	209,1
22 Uljano sjemenje i plodovi	-	-	-	-	-	-	4	-	-	27	33	122,2
23 Sirovi i sintetički kaučuk	-	-	-	7	2	28,6	-	13	-	26	22	84,6
24 Drvo i pluta	181	245	135,4	2.574	1.822	70,8	277	206	74,4	2.783	2.061	74,1
25 Celuloza i papirni otpaci	-	-	-	-	-	-	-	-	-	12	-	-
26 Sirova tekstilna vlakna i njihovi otpaci	-	-	-	8	-	-	54	65	120,4	303	324	106,9
27 Prirodna đubriva i minerali osim goriva	119	175	147,1	696	984	141,4	2	2	100,0	34	18	52,9
28 Metalne rude i otpaci od metala	-	-	-	-	-	-	-	-	-	-	-	-
29 Sirovine biljne i životinjske, ostale	4	-	-	4	5	125,0	3	9	300,0	40	32	80,0

## VANJSKA TRGOVINA

IZVOZ PO SEKTORIMA I ODSJECIMA  
SMTK - Rev. 4 u 000 KM (nastavak)UVOZ PO SEKTORIMA I ODSJECIMA  
SMTK - Rev. 4 u 000 KM (nastavak)

	IX 2020	X 2020	X 2020 IX 2020	I - X 2019	I - X 2020	I-X 2020 I-X 2019	IX 2020	X 2020	X 2020 IX 2020	I - X 2019	I - X 2020	I-X 2020 I-X 2019
3 MINERALNA GORIVA, MAZIVA I SRODNI PROIZVODI	-	-	-	47	7	14,9	4.889	4.881	99,8	80.302	58.885	73,3
32 Ugalj, koks i briketi	-	-	-	-	-	-	-	17	-	39	35	89,7
33 Nafta i derivati od nafte	-	-	-	47	7	14,9	4.889	4.864	99,5	80.258	58.846	73,3
34 Prirodni i industrijski gas	-	-	-	-	-	-	-	-	-	5	4	80,0
35 Električna energija	-	-	-	-	-	-	-	-	-	-	-	-
4 ULJA, MASTI I VOSKOVI ŽIVOTINJSKOG ILI BILJNOG PORIJEKLA	-	-	-	-	-	-	37	24	64,9	288	390	135,4
41 Životinjska ulja i masti	-	-	-	-	-	-	-	-	-	-	-	-
42 Biljna ulja i masti,sirova i rafinirana	-	-	-	-	-	-	37	24	64,9	288	390	135,4
43 Prerađena biljna i životinjska ulja i masnoće	-	-	-	-	-	-	-	-	-	-	-	-
5 HEMIJSKI/KEMIJSKI PROIZVODI	324	474	146,3	4.666	3.641	78,0	1.149	1.581	137,6	12.376	11.687	94,4
51 Organske hemikalije/kemikalije	-	-	-	-	-	-	19	33	173,7	232	190	81,9
52 Anorganske hemikalije/kemikalije	-	-	-	-	-	-	3	9	300,0	27	28	103,7
53 Boje i štavila	-	2	-	8	35	437,5	53	84	158,5	708	522	73,7
54 Medicinski i farmaceutski proizvodi	-	-	-	-	-	-	51	51	100,0	254	339	133,5
55 Toaletni proizvodi i proizvodi za čišćenje	1	6	600,0	97	101	104,1	153	323	211,1	1.162	1.661	142,9
56 Vještačka đubriva	-	-	-	-	-	-	-	-	-	-	-	-
57 Plastične mase u primarnim oblicima	-	-	-	25	-	-	519	371	71,5	5.365	5.293	98,7
58 Plastične mase,ne-primarni oblici	308	465	151,0	4.517	3.470	76,8	290	464	160,0	3.934	2.720	69,1
59 Ostale hemikalije/kemikalije	15	1	6,7	19	35	184,2	61	246	403,3	694	934	134,6
6 INDUSTRIJSKI PROIZVODI, RAZVRSTANI UGLAVNOM PO VRSTI SIROVINA	1.260	1.596	126,7	15.076	15.184	100,7	1.960	2.147	109,5	23.670	19.756	83,5
61 Koža, krzno i proizvodi od kože i krzna	147	219	149,0	928	1.288	138,8	64	44	68,8	1.836	907	49,4
62 Guma i gumeni proizvodi	-	-	-	5	7	140,0	66	25	37,9	168	291	173,2
63 Proizvodi od drveta, osim namještaja	267	309	115,7	3.141	2.960	94,2	298	336	112,8	2.876	2.520	87,6
64 Papir, ljepenka i ostali slični proizvodi	15	19	126,7	199	218	109,5	87	137	157,5	1.324	1.201	90,7
65 Predivo, tkanine i tekstilni proizvodi	366	414	113,1	3.302	4.612	139,7	126	253	200,8	3.749	3.092	82,5
66 Proizvodi od nemetalnih minerala	11	18	163,6	85	72	84,7	403	381	94,5	3.083	3.139	101,8
67 Željezo i čelik	9	60	666,7	1.829	825	45,1	547	705	128,9	7.462	5.725	76,7
68 Obojeni metali	9	-	-	6	62	-	108	8	7,4	190	415	218,4
69 Metalni proizvodi	436	557	127,8	5.581	5.140	92,1	261	258	98,9	2.982	2.466	82,7
7 MAŠINE/STROJEVI I TRANSPORTNA SREDSTVA	4.454	5.486	123,2	55.101	43.216	78,4	4.137	4.022	97,2	48.150	39.752	82,6
71 Pogonske mašine i oprema	49	67	136,7	545	525	96,3	7	-	-	73	38	52,1
72 Mašine specijalizirane za određene industrije	2	2	100,0	336	162	48,2	65	217	333,8	3.647	1.473	40,4
73 Mašine za obradu metala	-	3	-	444	167	37,6	32	21	65,6	505	889	176,0
74 Ostale industrijske mašine i dijelovi	38	20	52,6	1.929	458	23,7	146	223	152,7	2.420	2.491	102,9
75 Kancelarijske mašine i mašine za automatsku obradu podataka	-	6	-	24	67	279,2	463	443	95,7	4.422	3.290	74,4
76 Telekomunikacijski aparati i aparati za snimanje zvuka	-	1	-	68	22	32,4	593	823	138,8	6.760	6.800	100,6
77 Električne mašine, aparati i uređaji	2.820	3.520	124,8	34.610	26.442	76,4	2.434	1.695	69,6	22.610	20.184	89,3
78 Drumska vozila	1.545	1.867	120,8	17.145	15.314	89,3	397	600	151,1	7.713	4.587	59,5
79 Ostala transportna vozila	-	-	-	-	59	-	-	-	-	-	-	-
8 RAZNI INDUSTRIJSKI PROIZVODI	1.158	1.403	121,2	13.793	12.553	91,0	616	718	116,6	7.016	5.886	83,9
81 Montažne zgrade, sanitarni, rasvjetni i grijači uređaji	9	-	-	4	27	675,0	40	20	50,0	464	317	68,3
82 Namještaj i njegovi dijelovi	436	748	171,6	3.571	4.574	128,1	18	37	205,6	525	878	167,2
83 Torbe, tašne, neseseri i slični proizvodi	76	64	84,2	1.078	936	86,8	2	2	100,0	39	61	156,4
84 Odjeća	-	-	-	31	5	16,1	67	235	350,7	830	993	119,6
85 Obuća	-	-	-	2.142	1.200	56,0	2	3	150,0	535	280	52,3
87 Naučni i kontrolni instrumenti	21	4	19,0	511	351	68,7	211	256	121,3	2.222	1.538	69,2
88 Fotografski i optički proizvodi, satovi	-	-	-	1	-	-	25	13	52,0	134	128	95,5
89 Ostali industrijski proizvodi	616	587	95,6	6.455	5.460	84,6	251	152	60,2	2.267	1.691	74,7
9 Proizvodi, nerazvrstani po kategorijama	-	-	-	-	-	-	-	-	-	-	84	-

Izvor: Baza podataka Uprave za indirektno/neizravno oporezivanje BiH

Prethodni podaci

## VANJSKA TRGOVINA

IZVOZ PREMA MEĐUNARODNOJ KLASIFIKACIJI  
EKONOMSKE NAMJENE PROIZVODA (BEC) Rev. 4  
u 000 KMUVOZ PREMA MEĐUNARODNOJ KLASIFIKACIJI  
EKONOMSKE NAMJENE PROIZVODA (BEC) Rev. 4  
u 000 KM

	IX 2020	X 2020	X 2020 IX 2020	I - X 2019	I - X 2020	I-X 2020 I-X 2019	IX 2020	X 2020	X 2020 IX 2020	I - X 2019	I - X 2020	I-X 2020 I-X 2019
<b>UKUPNO</b>	<b>8.470</b>	<b>10.783</b>	<b>127,3</b>	<b>100.120</b>	<b>85.338</b>	<b>85,2</b>	<b>16.055</b>	<b>17.495</b>	<b>109,0</b>	<b>209.477</b>	<b>176.870</b>	<b>84,4</b>
1. Hrana i pića	509	800	157,2	1.690	4.104	242,8	2.641	3.026	114,6	31.527	32.626	103,5
2. Industrijski materijali	2.008	2.595	129,2	27.628	21.362	77,3	3.799	4.225	111,2	43.283	37.745	87,2
3. Goriva i maziva	-	-	-	47	20	42,6	4.905	4.884	99,6	80.145	58.835	73,4
4. Kapitalni proizvodi (osim transportnih sredstava), dijelovi i pribor	3.143	3.864	122,9	39.016	30.987	79,4	2.870	2.311	80,5	29.693	24.720	83,3
5. Transportna sredstva, njihovi dijelovi i pribor	1.595	1.934	121,3	17.645	15.749	89,3	487	608	124,8	7.901	4.858	61,5
6. Proizvodi za široku potrošnju	1.215	1.590	130,9	14.094	13.116	93,1	1.353	2.441	180,4	16.928	17.952	106,0
7. Proizvodi, drugdje nespomenuti	-	-	-	-	-	-	-	-	-	-	134	-

Izvor: Baza podataka Uprave za indirektno/neizravno oporezivanje BiH

Prethodni podaci

IZVOZ PO ZEMLJAMA PREMA GEOGRAFSKIM  
ZONAMA u 000 KMUVOZ PO ZEMLJAMA PREMA GEOGRAFSKIM  
ZONAMA u 000 KM

	IX 2020	X 2020	X 2020 IX 2020	I - X 2019	I - X 2020	I-X 2020 I-X 2019	IX 2020	X 2020	X 2020 IX 2020	I - X 2019	I - X 2020	I-X 2020 I-X 2019
<b>UKUPNO</b>	<b>8.470</b>	<b>10.783</b>	<b>127,3</b>	<b>100.120</b>	<b>85.338</b>	<b>85,2</b>	<b>16.055</b>	<b>17.495</b>	<b>109,0</b>	<b>209.477</b>	<b>176.870</b>	<b>84,4</b>
<b>ZEMLJE EU</b>	<b>7.435</b>	<b>8.819</b>	<b>118,6</b>	<b>89.980</b>	<b>71.458</b>	<b>79,4</b>	<b>13.144</b>	<b>12.927</b>	<b>98,3</b>	<b>171.309</b>	<b>140.957</b>	<b>82,3</b>
Austrija	746	584	78,3	11.051	6.241	56,5	156	101	64,7	4.333	1.828	42,2
Belgija	319	323	101,3	4.762	3.710	77,9	61	54	88,5	781	586	75,0
Bugarska	-	-	-	106	-	-	129	71	55,0	422	2.129	504,5
Češka	-	-	-	7	44	628,6	142	68	47,9	724	945	130,5
Kipar	-	-	-	-	-	-	-	-	-	-	-	-
Danska	51	28	54,9	285	564	197,9	-	-	-	195	204	104,6
Estonija	-	-	-	-	-	-	-	-	-	84	101	120,2
Finska	-	-	-	-	108	-	29	4	13,8	213	69	32,4
Francuska	14	28	200,0	949	63	6,6	224	253	112,9	1.327	2.005	151,1
Grčka	-	-	-	-	-	-	-	3	-	41	8	19,5
Hrvatska	1.302	1.573	120,8	13.058	18.324	140,3	1.004	702	69,9	17.595	17.765	101,0
Irska	-	-	-	-	-	-	2	1	50,0	129	39	30,2
Italija	38	33	86,8	1.905	334	17,5	5.179	5.448	105,2	82.797	61.177	73,9
Latvija (Letonija)	-	-	-	-	-	-	-	-	-	11	-	-
Litvanija	-	-	-	-	-	-	3	-	-	3	67	-
Luksemburg	-	-	-	71	10	14,1	-	-	-	5	1	20,0
Mađarska	38	-	-	16	414	-	1.732	1.814	104,7	14.724	14.106	95,8
Malta	-	-	-	-	-	-	-	-	-	-	-	-
Nizozemska (Holandija)	252	232	92,1	2.575	2.211	85,9	23	4	17,4	529	232	43,9
Njemačka	3.733	4.704	126,0	40.221	27.924	69,4	3.595	3.305	91,9	38.270	29.419	76,9
Poljska	-	-	-	52	-	-	357	473	132,5	3.268	3.834	117,3
Portugal	-	-	-	-	-	-	-	2	-	340	104	30,6



## VANJSKA TRGOVINA

IZVOZ PO ZEMLJAMA PREMA GEOGRAFSKIM  
ZONAMA u 000 KM (nastavak)UVOZ PO ZEMLJAMA PREMA GEOGRAFSKIM  
ZONAMA u 000 KM (nastavak)

	IX 2020	X 2020	X 2020 IX 2020	I - X 2019	I - X 2020	I-X 2020 I-X 2019	IX 2020	X 2020	X 2020 IX 2020	I - X 2019	I - X 2020	I-X 2020 I-X 2019
Rumunija	-	-	-	956	1.656	173,2	21	117	557,1	641	924	144,1
Slovačka	-	-	-	-	-	-	140	172	122,9	1.539	1.644	106,8
Slovenija	921	1.314	142,7	13.561	9.579	70,6	284	251	88,4	2.016	2.651	131,5
Španija	21	-	-	374	215	57,5	19	42	221,1	1.200	933	77,8
Švedska	-	-	-	31	61	196,8	44	42	95,5	122	186	152,5
Velika Britanija	-	-	-	-	-	-	-	-	-	-	-	-
ZEMLJE EFTE	431	691	160,3	6.534	7.767	118,9	55	292	530,9	1.252	1.558	124,4
Island	-	-	-	-	-	-	-	-	-	-	-	-
Lihtenštajn	-	-	-	-	1	-	-	-	-	-	-	-
Norveška	431	691	160,3	6.534	7.766	118,9	55	292	530,9	1.252	1.558	124,4
Švicarska	-	-	-	-	-	-	-	-	-	-	-	-
OSTALE EVROPSKE ZEMLJE	530	1.070	201,9	3.381	5.587	165,2	1.435	1.959	136,5	17.439	16.153	92,6
Albanija	136	168	123,5	1.064	1.419	133,4	-	-	-	80	-	-
Crna Gora	-	-	-	-	20	-	173	441	254,9	1.162	1.868	160,8
Kosovo	61	157	257,4	334	651	194,9	134	148	110,4	1.903	1.320	69,4
Sjeverna Makedonija	-	-	-	10	-	-	24	-	-	343	211	61,5
Ruska Federacija	45	177	393,3	1.190	991	83,3	774	760	98,2	8.044	8.141	101,2
Srbija	288	568	197,2	783	2.506	320,1	225	492	218,7	4.157	3.232	77,7
Turska	-	-	-	-	-	-	105	117	111,4	1.670	1.377	82,5
Ostale zemlje	-	-	-	-	-	-	-	1	-	80	4	5,0
AFRIKA	24	17	70,8	130	169	130,0	189	199	105,3	1.944	1.493	76,8
ZEMLJE SJEVERNE AFRIKE	-	-	-	-	-	-	34	2	5,9	361	165	45,7
OSTALE AFRIČKE ZEMLJE	24	17	70,8	130	169	130,0	155	197	127,1	1.583	1.328	83,9
AMERIKA	-	1	-	-	1	-	88	216	245,5	1.321	1.111	84,1
ZEMLJE SJEVERNE AMERIKE	-	1	-	-	1	-	24	146	608,3	893	822	92,0
Kanada	-	-	-	-	-	-	-	-	-	-	114	-
SAD	-	1	-	-	1	-	24	146	608,3	893	708	79,3
Ostale zemlje	-	-	-	-	-	-	-	-	-	-	-	-
ZEMLJE CENTRALNE AMERIKE I KARIBA	-	-	-	-	-	-	5	3	60,0	7	65	928,6
ZEMLJE JUŽNE AMERIKE	-	-	-	-	-	-	59	67	113,6	421	224	53,2
AZIJA	50	185	370,0	95	356	374,7	1.077	1.902	176,6	15.867	15.502	97,7
ZEMLJE BLISKOG I SREDNJEG ISTOKA	-	-	-	75	-	-	-	6	-	199	193	97,0
OSTALE ZEMLJE AZIJE	50	185	370,0	20	356	-	1.077	1.896	176,0	15.668	15.309	97,7
Indija	-	-	-	-	79	-	5	19	380,0	537	174	32,4
Japan	-	-	-	-	-	-	7	36	514,3	376	183	48,7
Kina	50	177	354,0	-	227	-	772	1.493	193,4	10.802	11.130	103,0
Malezija	-	-	-	-	-	-	99	86	86,9	390	792	203,1
Ostale zemlje	-	8	-	20	50	250,0	194	262	135,1	3.563	3.030	85,0
ZEMLJE OKEANIJE I POLARNOG REGIONA	-	-	-	-	-	-	-	-	-	-	-	-
AUSTRALIJA I NOVI ZELAND	-	-	-	-	-	-	-	-	-	-	-	-
Australija	-	-	-	-	-	-	-	-	-	-	-	-
Novi Zeland	-	-	-	-	-	-	-	-	-	-	-	-
Ostale zemlje	-	-	-	-	-	-	-	-	-	-	-	-
OSTALE ZEMLJE OKEANIJE I POLARNOG REGIONA	-	-	-	-	-	-	-	-	-	-	-	-
Neraspoređeno	-	-	-	-	-	-	67	-	-	345	96	27,8

Izvor: Baza podataka Uprave za indirektno/neizravno oporezivanje BiH

Prethodni podaci

## TURIZAM

TURISTIČKI PROMET ZA OKTOBAR / LISTOPAD 2020. GODINE  
KAPACITETI, TURISTI I NOĆENJA

	Dolasci turista				Noćenja turista			
	X 2020	X 2020 X 2019	I - X 2020	I - X 2020 I - X 2019	X 2020	X 2020 X 2019	I - X 2020	I - X 2020 I - X 2019
<b>DOLASCI I NOĆENJA TURISTA</b>								
<b>UKUPNO</b>	<b>343</b>	<b>52,0</b>	<b>2.554</b>	<b>27,1</b>	<b>538</b>	<b>55,5</b>	<b>4.093</b>	<b>30,7</b>
Domaći	236	66,3	1.733	32,4	358	69,8	2.767	37,2
Strani	107	35,2	821	20,1	180	39,5	1.326	22,6
<b>BROJ LEŽAJA</b>	<b>287</b>							

## DOLASCI I NOĆENJA TURISTA PREMA VRSTAMA OBJEKATA

<b>UKUPNO</b>	<b>343</b>	<b>52,0</b>	<b>2.554</b>	<b>27,1</b>	<b>538</b>	<b>55,5</b>	<b>4.093</b>	<b>30,7</b>
Hoteli i sličan smještaj	343	52,0	2.554	27,1	538	55,5	4.093	30,7
Odmarališta i slični objekti za kraći odmor	-	-	-	-	-	-	-	-
Kampovi i prostori za kampiranje	-	-	-	-	-	-	-	-
Ostali smještaj	-	-	-	-	-	-	-	-
<b>DOMAĆI</b>	<b>236</b>	<b>66,3</b>	<b>1.733</b>	<b>32,4</b>	<b>358</b>	<b>69,8</b>	<b>2.767</b>	<b>37,2</b>
Hoteli i sličan smještaj	236	66,3	1.733	32,4	358	69,8	2.767	37,2
Odmarališta i slični objekti za kraći odmor	-	-	-	-	-	-	-	-
Kampovi i prostori za kampiranje	-	-	-	-	-	-	-	-
Ostali smještaj	-	-	-	-	-	-	-	-
<b>STRANI</b>	<b>107</b>	<b>35,2</b>	<b>821</b>	<b>20,1</b>	<b>180</b>	<b>39,5</b>	<b>1.326</b>	<b>22,6</b>
Hoteli i sličan smještaj	107	35,2	821	20,1	180	39,5	1.326	22,6
Odmarališta i slični objekti za kraći odmor	-	-	-	-	-	-	-	-
Kampovi i prostori za kampiranje	-	-	-	-	-	-	-	-
Ostali smještaj	-	-	-	-	-	-	-	-

## DOLASCI I NOĆENJA TURISTA PREMA NAČINU DOLASKA

	Individualno				Organizirano			
	dolasci turista		noćenje turista		dolasci turista		noćenje turista	
	X 2020	Struktura %	X 2020	Struktura %	X 2020	Struktura %	X 2020	Struktura %
<b>UKUPNO</b>	<b>343</b>	<b>100,0</b>	<b>538</b>	<b>100,0</b>	-	-	-	-
Domaći	236	68,8	358	66,5	-	-	-	-
Strani	107	31,2	180	33,5	-	-	-	-

## SVRHA DOLASKA TURISTA

	Poslovno				Ostalo			
	dolasci turista		noćenje turista		dolasci turista		noćenje turista	
	X 2020	Struktura %	X 2020	Struktura %	X 2020	Struktura %	X 2020	Struktura %
<b>UKUPNO</b>	<b>197</b>	<b>57,4</b>	<b>267</b>	<b>49,6</b>	<b>146</b>	<b>42,6</b>	<b>271</b>	<b>50,4</b>
Domaći	143	72,6	198	74,2	93	63,7	160	59,0
Strani	54	27,4	69	25,8	53	36,3	111	41,0

## TURIZAM

## DOLASCI I NOĆENJA TURISTA PO ZEMLJAMA PREBIVALIŠTA

	Dolasci turista				Noćenja turista			
	X 2020	X 2020 X 2019	I - X 2020	I - X 2020 I - X 2019	X 2020	X 2020 X 2019	I - X 2020	I - X 2020 I - X 2019
<b>UKUPNO STRANI</b>	<b>107</b>	<b>35,2</b>	<b>821</b>	<b>20,1</b>	<b>180</b>	<b>39,5</b>	<b>1.326</b>	<b>22,6</b>
Albanija	4	-	5	100,0	4	-	5	100,0
Austrija	5	16,1	69	20,8	9	21,4	106	18,3
Belgija	-	-	3	21,4	-	-	4	12,1
Bugarska	-	-	4	13,3	-	-	4	9,8
Crna Gora	-	-	2	66,7	-	-	2	40,0
Češka	-	-	3	6,0	-	-	3	5,1
Finska	-	-	1	25,0	-	-	2	50,0
Francuska	-	-	9	24,3	-	-	9	17,3
Nizozemska	4	66,7	21	43,8	10	50,0	43	27,9
Hrvatska	63	47,0	388	25,8	80	40,6	560	27,0
Island	-	-	-	-	-	-	-	-
Italija	-	-	21	4,4	-	-	22	4,2
Kipar	-	-	-	-	-	-	-	-
Latvija	-	-	1	-	-	-	1	-
Mađarska	1	16,7	18	21,7	11	57,9	58	32,0
Sjeverna Makedonija	-	-	10	31,3	-	-	11	32,4
Njemačka	3	11,5	57	16,5	17	35,4	130	19,7
Poljska	-	-	6	1,7	-	-	14	4,0
Rumunija / Rumunjska	2	50,0	4	12,9	2	33,3	6	13,3
Rusija	-	-	4	21,1	-	-	10	52,6
Slovačka	-	-	1	3,7	-	-	4	12,9
Slovenija	3	11,1	44	25,6	4	12,9	52	24,3
Srbija	22	104,8	79	45,9	43	179,2	119	55,9
Španija / Španjolska	-	-	2	200,0	-	-	2	200,0
Švajcarska / Švicarska	-	-	31	17,5	-	-	68	18,5
Švedska	-	-	3	30,0	-	-	3	13,6
Turska	-	-	5	11,6	-	-	9	18,4
Ujedinjeno Kraljevstvo	-	-	4	22,2	-	-	5	26,3
Ostale evropske zemlje	-	-	1	11,1	-	-	1	7,7
SAD	-	-	20	125,0	-	-	68	242,9
Ostale azijske zemlje	-	-	4	100,0	-	-	4	100,0
Australija	-	-	1	100,0	-	-	1	50,0

**TUZLANSKI KANTON**

## PRIRODNO KRETANJE STANOVNIŠTVA I BRAKOVI

## PRIRODNO KRETANJE STANOVNIŠTVA I BRAKOVI PO MJESTU UOBIČAJENOG STANOVANJA

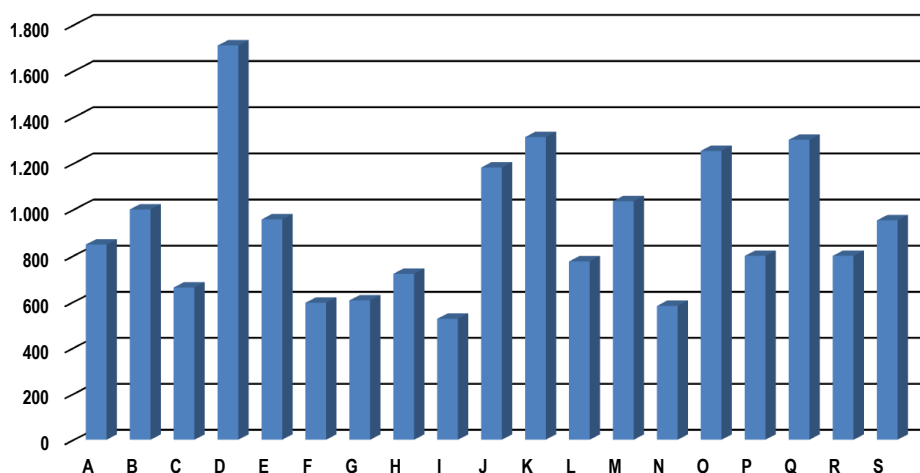
Općina	Ukupno rođeni	Živo rođeni			Mrtvo rođeni	Mjesto porođaja			Umrli			Od toga		Broj zaključenih brakova	Broj razvedenih brakova
		ukupno	po spolu			u zdravstvenoj ustanovi	na drugom mjestu		ukupno	po spolu		umrla dojenčad	nasilne smrti		
			muški	ženski			sa stručnom pomoći	bez stručne pomoći		muški	ženski				
<b>Za mjesec oktobar / listopad 2020. godine - prvi rezultati</b>															
<b>UKUPNO</b>	<b>363</b>	<b>363</b>	<b>181</b>	<b>182</b>	<b>-</b>	<b>362</b>	<b>1</b>	<b>-</b>	<b>437</b>	<b>224</b>	<b>213</b>	<b>1</b>	<b>6</b>	<b>200</b>	<b>47</b>
Banovići	18	18	12	6	-	18	-	-	16	7	9	-	-	15	1
Čelić	8	8	5	3	-	8	-	-	15	5	10	-	1	4	-
Doboj -Istok	16	16	9	7	-	16	-	-	14	9	5	-	-	5	2
Grad Gračanica	35	35	21	14	-	35	-	-	37	21	16	-	1	21	8
Grad Gradačac	31	31	16	15	-	31	-	-	32	17	15	-	-	15	7
Grad Srebrenik	32	32	12	20	-	31	1	-	34	22	12	-	1	26	3
Grad Tuzla	87	87	44	43	-	87	-	-	116	50	66	1	1	59	10
Grad Živinice	61	61	28	33	-	61	-	-	41	23	18	-	-	30	5
Kalesija	25	25	12	13	-	25	-	-	23	13	10	-	1	14	3
Kladanj	3	3	1	2	-	3	-	-	2	2	-	-	-	5	-
Lukavac	41	41	18	23	-	41	-	-	91	46	45	-	1	1	7
Sapna	4	4	2	2	-	4	-	-	9	6	3	-	-	3	-
Teočak	2	2	1	1	-	2	-	-	7	3	4	-	-	2	1
<b>Za period januar / siječanj - oktobar / listopad 2020. godine - prvi rezultati</b>															
<b>UKUPNO</b>	<b>2.748</b>	<b>2.742</b>	<b>1.411</b>	<b>1.331</b>	<b>6</b>	<b>2.744</b>	<b>3</b>	<b>1</b>	<b>3.688</b>	<b>1.874</b>	<b>1.814</b>	<b>24</b>	<b>98</b>	<b>1.754</b>	<b>262</b>
Banovići	167	167	89	78	-	167	-	-	176	93	83	-	4	94	21
Čelić	52	52	30	22	-	52	-	-	76	38	38	-	7	40	-
Doboj -Istok	82	82	44	38	-	82	-	-	86	46	40	-	2	41	4
Grad Gračanica	271	271	138	133	-	271	-	-	346	196	150	2	7	189	41
Grad Gradačac	243	242	123	119	1	242	1	-	312	163	149	4	11	171	21
Grad Srebrenik	266	266	136	130	-	264	2	-	283	157	126	1	13	162	40
Grad Tuzla	689	688	345	343	1	688	-	1	1.057	505	552	7	20	404	19
Grad Živinice	392	392	196	196	-	392	-	-	463	245	218	3	9	295	34
Kalesija	199	199	106	93	-	199	-	-	219	113	106	2	3	143	23
Kladanj	52	52	27	25	-	52	-	-	89	50	39	-	6	56	-
Lukavac	261	258	139	119	3	261	-	-	457	211	246	5	12	83	52
Sapna	41	40	20	20	1	41	-	-	69	31	38	-	2	42	3
Teočak	33	33	18	15	-	33	-	-	55	26	29	-	2	34	4

PLAĆE

PROSJEČNA MJESEČNA ISPLAĆENA NETO I BRUTO PLAĆA ZAPOSLENIH PO PODRUČJIMA KD BiH 2010

	Prosječna neto plaća u KM					Prosječna bruto plaća u KM				
	Ø 2019	IX 2020	X 2020	Index X 2020 Ø 2019	Index X 2020 IX 2020	Ø 2019	IX 2020	X 2020	Index X 2020 Ø 2019	Index X 2020 IX 2020
<b>UKUPNO</b>	<b>824</b>	<b>869</b>	<b>870</b>	<b>105,6</b>	<b>100,1</b>	<b>1.260</b>	<b>1.334</b>	<b>1.335</b>	<b>106,0</b>	<b>100,1</b>
<b>A</b> Poljoprivreda, šumarstvo i ribolov	797	853	837	105,0	98,1	1.201	1.293	1.266	105,4	97,9
<b>B</b> Vađenje ruda i kamena	982	1.076	1.063	108,2	98,8	1.501	1.653	1.632	108,7	98,7
<b>C</b> Prerađivačka industrija	651	668	670	102,9	100,3	979	1.010	1.013	103,5	100,3
<b>D</b> Proizvodnja i snabdijevanje električnom energijom, plinom parom i klimatizacija	1.696	1.655	1.685	99,4	101,8	2.651	2.587	2.634	99,4	101,8
<b>E</b> Snabdijevanje vodom; uklanjanje otpadnih voda, upravljanje otpadom te djelatnosti sanacije okoliša	919	951	944	102,7	99,3	1.402	1.453	1.442	102,9	99,2
<b>F</b> Građevinarstvo	583	588	589	101,0	100,2	876	884	885	101,0	100,1
<b>G</b> Trgovina na veliko i na malo; popravak motornih vozila i motocikala	597	638	637	106,7	99,8	902	967	966	107,1	99,9
<b>H</b> Prijevoz i skladištenje	693	716	715	103,2	99,9	1.048	1.083	1.085	103,5	100,2
<b>I</b> Djelatnosti pružanja smještaja te pripreme i usluživanja hrane (hotelijerstvo i ugostiteljstvo)	511	542	540	105,7	99,6	770	818	815	105,8	99,6
<b>J</b> Informacije i komunikacije	1.161	1.240	1.248	107,5	100,6	1.807	1.935	1.949	107,9	100,7
<b>K</b> Finansijske djelatnosti i djelatnosti osiguranja	1.333	1.324	1.316	98,7	99,4	2.085	2.070	2.061	98,8	99,6
<b>L</b> Poslovanje nekretninama	740	825	842	113,8	102,1	1.127	1.263	1.289	114,4	102,1
<b>M</b> Stručne, naučne i tehničke djelatnosti	1.012	932	931	92,0	99,9	1.566	1.441	1.442	92,1	100,1
<b>N</b> Administrativne i pomoćne uslužne djelatnosti	581	623	615	105,9	98,7	882	926	914	103,6	98,7
<b>O</b> Javna uprava i odbrana; obavezno socijalno osiguranje	1.236	1.295	1.295	104,8	100,0	1.913	2.008	2.007	104,9	100,0
<b>P</b> Obrazovanje	793	824	830	104,7	100,7	1.218	1.269	1.279	105,0	100,8
<b>Q</b> Djelatnosti zdravstvene socijalna zaštite	1.255	1.394	1.404	111,9	100,7	1.957	2.183	2.198	112,3	100,7
<b>R</b> Umjetnost, zabava i rekreacija	786	775	849	108,0	109,5	1.206	1.189	1.308	108,5	110,0
<b>S</b> Ostale uslužne djelatnosti	931	970	976	104,8	100,6	1.416	1.481	1.492	105,4	100,7

prosječna neto plaća u KM, oktobar / listopad 2020



## INVESTICIJE

OSTVARENE INVESTICIJE U NOVA STALNA SREDSTVA PO NAMJENI ULAGANJA I TEHNIČKOJ STRUKTURI, KANTONI  
PRINCIP ČISTIH DJELATNOSTI

hilj. KM

Kanton	Ukupno	Građevinski objekti i prostori	Strojevi, oprema i transportna sredstva	Ostalo			
				Ukupno	biološka sredstva	proizvodi intelektualnog vlasništva	troškovi prijenosa vlasništva
<b>TUZLANSKI KANTON</b>							
2010	363.573	157.745	178.534	27.294	22.721	4.237	336
2011	390.063	184.052	183.284	22.727	18.094	3.894	739
2012	493.781	174.865	296.553	22.363	16.907	4.997	459
2013	434.988	177.218	235.870	21.900	15.726	5.718	455
2014	388.147	158.119	209.637	20.391	15.800	3.851	739
2015	460.557	170.521	268.084	21.952	16.382	5.004	566
2016	401.417	166.437	213.436	21.544	15.722	5.308	514
2017	368.083	134.582	212.532	20.969	16.679	3.753	535
2018	431.949	165.049	244.784	22.116	15.235	5.473	1.409
2019	527.434	210.508	294.888	22.038	15.369	5.527	1.142

## INVESTICIJE

OSTVARENE INVESTICIJE U NOVA STALNA SREDSTVA PO NAMJENI ULAGANJA I TEHNIČKOJ STRUKTURI, 2019. GODINA  
PRINCIP ČISTIH DJELATNOSTI

hilj. KM

Namjena ulaganja	Ukupno	Građevinski objekti i prostori	Strojevi, oprema i transportna sredstva	Ostalo			
				Ukupno	biološka sredstva	proizvodi intelektualnog vlasništva	troškovi prijenosa vlasništva
<b>UKUPNO</b>	<b>527.434</b>	<b>210.508</b>	<b>294.888</b>	<b>22.038</b>	<b>15.369</b>	<b>5.527</b>	<b>1.142</b>
<b>Pravne osobe - ukupno</b>	<b>503.024</b>	<b>204.631</b>	<b>290.165</b>	<b>8.228</b>	<b>1.559</b>	<b>5.527</b>	<b>1.142</b>
A Poljoprivreda, šumarstvo i ribolov	2.975	104	1.498	1.373	1.366	-	7
B Vađenje ruda i kamena	67.187	7.733	59.112	342	-	12	331
C Prerađivačka industrija	131.387	37.316	93.071	1.000	-	826	174
D Proizvodnja i snabdijevanje/opskrba električnom energijom, plinom, parom i klimatizacija	29.254	16.377	12.013	864	-	864	-
E Snabdijevanje/opskrba vodom; uklanjanje otpadnih voda, upravljanje otpadom te djelatnosti sanacije okoliša	19.934	14.598	5.275	60	-	60	-
F Građevinarstvo	61.883	37.731	23.879	273	-	245	28
G Trgovina na veliko i na malo; popravak motornih vozila i motocikala	88.303	49.168	38.529	606	-	267	340
H Prijevoz i skladištenje	26.659	3.203	23.261	195	109	44	42
I Djelatnosti pružanja smještaja te pripreme i usluživanja hrane (hotelijerstvo i ugostiteljstvo)	4.082	3.103	976	2	-	2	-
J Informacije i komunikacije	23.322	16.409	6.308	605	80	525	-
K Finansijske/Financijske djelatnosti i djelatnosti osiguranja	4.757	760	3.203	794	-	794	-
L Poslovanje nekretninama	2.289	1.734	555	-	-	-	-
M Stručne, naučne/znanstvene i tehničke djelatnosti	2.528	456	2.042	29	-	29	-
N Administrativne i pomoćne uslužne djelatnosti	4.498	3.093	1.279	126	-	126	-
O Javna uprava i odbrana/obrana; obavezno/obvezno socijalno osiguranje	10.744	4.226	5.101	1.417	-	1.197	220
P Obrazovanje	6.489	4.118	2.048	322	-	322	-
Q Djelatnosti zdravstvene i socijalne zaštite/skrbi	11.868	1.790	9.926	152	-	152	-
R Umjetnost, zabava i rekreacija	4.007	2.375	1.589	43	3	39	-
S Ostale uslužne djelatnosti	859	337	501	22	-	22	-
<b>Poljoprivredna gazdinstva</b>	<b>24.410</b>	<b>5.877</b>	<b>4.723</b>	<b>13.810</b>	<b>13.810</b>	<b>-</b>	<b>-</b>



## PROIZVODNJA, PRODAJA I ZALIHE ŠUMSKIH SORTIMENATA

Oktobar / Listopad 2020. godine

000 m<sup>3</sup>

	Proizvodnja				Prodaja		Zalihe (stanje krajem mjeseca) 2020
	X		I - X		I - X		
	2019	2020	2019	2020	2019	2020	
<b>UKUPNO</b>	<b>21</b>	<b>17</b>	<b>139</b>	<b>145</b>	<b>142</b>	<b>145</b>	<b>6</b>
Trupci četinara/četinjača	3	3	29	27	28	26	0
Jamsko drvo četinara/četinjača	0	0	5	4	5	3	0
Ostalo dugo drvo četinara/četinjača	-	-	-	0	-	-	-
Prostomo drvo četinara/četinjača	2	1	16	11	18	14	0
Trupci lišćara/listača	4	4	26	33	25	31	1
Jamsko drvo lišćara/listača	0	0	1	0	1	0	-
Ostalo dugo drvo lišćara/listača	-	-	-	-	-	-	0
Prostomo drvo lišćara/listača	-	-	0	0	0	0	-
Ogrjevno drvo četinara/četinjača	-	-	-	-	-	-	-
Ogrjevno drvo lišćara/listača	12	9	63	70	65	71	4
Ostalo grubo obrađeno drvo <sup>1)</sup>	-	-	-	-	-	-	-

<sup>1)</sup> Uključuje sitno tehničko drvo, cijepane drvene motke i kolje

## PRIJEVOZ I SKLADIŠTENJE

## CESTOVNI I GRADSKO - PRIGRADSKI PRIJEVOZ

III tromjesečje 2020. godine

	III tromjesečje 2020	I - IX 2020	Index <u>VII-IX 2020</u> <u>IV-VI 2020</u>	Index <u>VII-IX 2020</u> <u>VII-IX 2019</u>	Index <u>I-IX 2020</u> <u>I-IX 2019</u>
<b>Cestovni prijevoz robe</b>					
Pređeni kilometri vozila, 000	38.136	113.194	104,1	90,6	93,1
Prevezeno tona robe, 000	523	1.564	102,3	84,2	88,4
Tonski kilometri, 000	304.464	905.787	106,7	78,7	82,1
<b>Cestovni prijevoz putnika</b>					
Pređeni kilometri vozila, 000	1.267	5.501	126,7	31,9	44,1
Prevezeni putnici, 000	124	432	204,3	40,0	46,5
Putnički kilometri, 000	10.353	90.743	114,5	11,5	37,7
<b>Gradsko prigradski prijevoz</b>					
Pređeni kilometri vozila, 000	984	2.642	171,1	40,6	48,0
Autobusi	984	2.642	171,1	40,6	48,0
Prevezeni putnici, 000	689	2.068	177,1	56,4	52,2
Autobusi	689	2.068	177,1	56,4	52,2

## INDUSTRIJA

**INDEKSI INDUSTRIJSKE PROIZVODNJE - UKUPNO**  
**PREMA GIG, PODRUČJIMA I OBLASTIMA KD BiH 2010.**  
 Oktobar / Listopad 2020. godine

	<u>X 2020</u> Ø 2019	<u>X 2020</u> IX 2020	<u>X 2020</u> X 2019	<u>I - X 2020</u> I - X 2019
<b>INDUSTRIJA UKUPNO</b>	<b>96,7</b>	<b>101,2</b>	<b>92,2</b>	<b>98,0</b>
<b>PREMA GLAVNIM INDUSTRIJSKIM GRUPACIJAMA</b>				
AI Intermedijarni proizvodi	103,3	107,2	90,8	95,6
AE Energija	91,3	91,5	90,6	103,1
BB Kapitalni proizvodi	147,2	146,9	149,5	89,4
CD Trajni proizvodi za široku potrošnju	89,6	98,2	102,0	77,1
CN Netrajni proizvodi za široku potrošnju	66,9	84,9	63,5	99,5
<b>PREMA PODRUČJIMA I OBLASTIMA KD-a</b>				
<b>B VAĐENJE RUDA I KAMENA</b>	<b>96,6</b>	<b>103,0</b>	<b>89,8</b>	<b>100,4</b>
05 Vađenje ugljena i lignita	93,3	101,6	89,0	99,8
08 Vađenje ostalih ruda i kamena	116,3	110,7	93,8	103,8
<b>C PRERAĐIVAČKA INDUSTRIJA</b>	<b>99,3</b>	<b>108,8</b>	<b>93,5</b>	<b>93,1</b>
10 Proizvodnja prehrambenih proizvoda	100,8	103,4	101,3	99,8
11 Proizvodnja pića	73,0	64,3	64,3	90,6
12 Proizvodnja duhanskih proizvoda	-	-	-	89,9
13 Proizvodnja tekstila	149,9	134,5	133,8	90,9
14 Proizvodnja odjeće	54,3	45,1	55,3	83,3
15 Proizvodnja kože i srodnih proizvoda	67,0	92,9	63,9	73,8
16 Prerada drva i proizvoda od drva i pluta, osim namještaja; proizvodnja predmeta od slame i pletarskih materijala	111,2	116,8	98,4	92,2
17 Proizvodnja papira i proizvoda od papira	84,7	107,6	80,2	91,5
18 Štampanje i umnožavanje snimljenih zapisa	112,6	111,0	103,6	108,0
19 Proizvodnja koksa i rafiniranih naftnih proizvoda	91,4	112,5	103,2	75,5
20 Proizvodnja hemikalija i hemijskih proizvoda	93,9	112,5	82,5	96,1
21 Proizvodnja osnovnih farmaceutskih proizvoda i farmaceutskih preparata	78,6	88,7	21,7	166,5
22 Proizvodnja proizvoda od gume i plastičnih masa	114,0	111,8	107,5	96,7
23 Proizvodnja ostalih nemetalnih mineralnih proizvoda	109,9	93,8	87,7	98,8
24 Proizvodnja baznih metala	65,5	116,8	63,3	66,4
25 Proizvodnja gotovih metalnih proizvoda, osim mašina i opreme	164,8	142,2	151,9	92,4
26 Proizvodnja računara te elektroničkih i optičkih proizvoda	56,3	113,7	45,8	60,4
27 Proizvodnja električne opreme	128,8	99,7	120,2	110,3
28 Proizvodnja mašina i uređaja, d. n.	92,4	165,6	110,6	78,3
29 Proizvodnja motornih vozila, prikolica i poluprikolica	140,9	140,7	218,3	85,5
31 Proizvodnja namještaja	89,5	98,2	102,9	77,2
32 Ostala prerađivačka industrija	13,8	105,8	25,1	108,4
33 Usluge popravke i instaliranja mašina i uređaja	99,6	104,4	90,3	100,4
<b>D PROIZVODNJA I SNABDIJEVANJE/OPSKRBA ELEKTRIČNOM ENERGIJOM I PLINOM (OSIM 35.3)<sup>1</sup></b>	<b>89,9</b>	<b>83,5</b>	<b>90,6</b>	<b>108,5</b>
35 Proizvodnja i snabdijevanje/opskrba električnom energijom i plinom (osim 35.3) <sup>1</sup>	89,9	83,5	90,6	108,5

1) Grana djelatnosti 35.3, Proizvodnja i snabdijevanje/opskrba parom i klimatizacija

## VANJSKA TRGOVINA

IZVOZ PO PODRUČJIMA KLASIFIKACIJE  
DJELATNOSTI KD BiH 2010 u 000 KMUVOZ PO PODRUČJIMA KLASIFIKACIJE  
DJELATNOSTI KD BiH 2010 u 000 KM

	IX 2020	X 2020	X 2020 IX 2020	I - X 2019	I - X 2020	I-X 2020 I-X 2019	IX 2020	X 2020	X 2020 IX 2020	I - X 2019	I - X 2020	I-X 2020 I-X 2019
<b>UKUPNO</b>	<b>150.022</b>	<b>159.163</b>	<b>106,1</b>	<b>1.510.335</b>	<b>1.375.431</b>	<b>91,1</b>	<b>163.823</b>	<b>174.449</b>	<b>106,5</b>	<b>1.793.039</b>	<b>1.530.691</b>	<b>85,4</b>
A Poljoprivreda, šumarstvo i ribarstvo	619	146	23,6	7.317	6.182	84,5	8.249	7.494	90,8	84.207	91.951	109,2
B Vađenje rude i kamena	3.358	3.376	100,5	25.293	24.337	96,2	12.702	13.953	109,8	248.314	146.699	59,1
C Prerađivačka industrija	143.788	152.851	106,3	1.451.140	1.325.114	91,3	142.373	152.238	106,9	1.454.092	1.286.676	88,5
D Proizvodnja i snabdijevanje električnom energijom, gasom/plinom, parom i klimatizacija	-	-	-	-	-	-	-	-	-	-	-	-
Ostalo	2.254	2.789	123,7	23.795	19.782	83,1	499	764	153,2	6.426	4.624	72,0
Nerazvrstano po kategorijama	2	2	88,6	2.790	16	0,6	-	-	-	-	741	-

Izvor: Baza podataka Uprave za indirektno/neizravno oporezivanje BiH

Prethodni podaci

IZVOZ PO SEKTORIMA I ODSJECIMA  
SMTK - Rev. 4 u 000 KMUVOZ PO SEKTORIMA I ODSJECIMA  
SMTK - Rev. 4 u 000 KM

	IX 2020	X 2020	X 2020 IX 2020	I - X 2019	I - X 2020	I-X 2020 I-X 2019	IX 2020	X 2020	X 2020 IX 2020	I - X 2019	I - X 2020	I-X 2020 I-X 2019
<b>UKUPNO</b>	<b>150.022</b>	<b>159.163</b>	<b>106,1</b>	<b>1.510.335</b>	<b>1.375.431</b>	<b>91,1</b>	<b>163.823</b>	<b>174.449</b>	<b>106,5</b>	<b>1.793.039</b>	<b>1.530.691</b>	<b>85,4</b>
0 HRANA I ŽIVE ŽIVOTINJE	5.255	4.549	86,6	48.641	52.394	107,7	13.861	13.363	96,4	148.835	150.792	101,3
00 Žive životinje	2	2	100,0	-	28	-	305	214	70,2	796	1.920	241,2
01 Meso i mesne prerađevine	151	106	70,2	847	1.166	137,7	523	554	105,9	8.502	6.311	74,2
02 Mlijeko, mliječne prerađevine i jaja	3.945	3.478	88,2	37.505	40.145	107,0	2.916	2.870	98,4	33.680	31.337	93,0
03 Ribe, vodozemci i njihove prerađevine	127	278	218,9	1.585	1.630	102,8	122	203	166,4	1.445	1.620	112,1
13 Žitarice i proizvodi od žitarica	217	294	135,5	1.028	1.733	168,6	3.252	2.123	65,3	25.137	25.829	102,8
05 Voće i povrće	792	374	47,2	7.217	6.872	95,2	4.765	5.101	107,1	60.009	63.962	106,6
06 Šećer, šećerne prerađevine i med	3	6	200,0	22	22	100,0	172	271	157,6	1.176	1.525	129,7
07 Kafa, čaj, kakao i začini	-	-	-	152	20	13,2	729	1.020	139,9	7.793	7.905	101,4
08 Hrana za životinje	-	10	-	153	377	246,4	341	300	88,0	3.025	2.980	98,5
09 Ostali jestivi proizvodi	18	1	5,6	132	401	303,8	736	707	96,1	7.272	7.403	101,8
1 PIĆA I DUHAN	13	27	207,7	1.055	342	32,4	368	531	144,3	4.518	4.026	89,1
11 Pića	13	27	207,7	174	285	163,8	368	325	88,3	4.518	3.820	84,6
12 Duhan i proizvodi od duhana	-	-	-	881	57	6,5	-	206	-	-	206	-
2 SIROVE MATERIJNE NEJESTIVE, OSIM GORIVA	6.548	7.276	111,1	66.940	56.116	83,8	1.981	1.959	98,9	17.868	18.100	101,3
21 Sirove kože i sirovo krzno	81	141	174,1	1.225	1.508	123,1	70	-	-	211	70	33,2
22 Uljano sjeme i plodovi	-	-	-	-	-	-	-	-	-	160	69	43,1
23 Sirovi i sintetički kaučuk	1	1	100,0	7	12	171,4	41	7	17,1	27	175	648,1
24 Drvo i pluta	1.511	1.568	103,8	17.953	14.810	82,5	1.152	1.134	98,4	9.832	10.559	107,4
25 Celuloza i papirni otpaci	104	144	138,5	1.910	1.824	95,5	27	15	55,6	213	212	99,5
26 Sirova tekstilna vlakna i njihovi otpaci	2	2	100,0	7	10	142,9	254	353	139,0	1.830	2.504	136,8
27 Prirodna đubriva i minerali osim goriva	3.230	3.380	104,6	27.585	24.538	89,0	274	216	78,8	2.275	2.098	92,2
28 Metalne rude i otpaci od metala	1.619	2.040	126,0	18.246	13.409	73,5	66	151	228,8	2.273	724	31,9
29 Sirovine biljne i životinjske, ostale	-	-	-	7	5	71,4	97	83	85,6	1.047	1.689	161,3

## VANJSKA TRGOVINA

IZVOZ PO SEKTORIMA I ODSJECIMA  
SMTK - Rev. 4 u 000 KM (nastavak)UVOZ PO SEKTORIMA I ODSJECIMA  
SMTK - Rev. 4 u 000 KM (nastavak)

	IX 2020	X 2020	X 2020 IX 2020	I - X 2019	I - X 2020	I-X 2020 I-X 2019	IX 2020	X 2020	X 2020 IX 2020	I - X 2019	I - X 2020	I-X 2020 I-X 2019
3 MINERALNA GORIVA, MAZIVA I SRODNI PROIZVODI	11.670	15.841	135,7	238.184	144.281	60,6	13.635	15.238	111,8	268.481	158.154	58,9
32 Ugalj, koks i briketi	10.888	15.338	140,9	222.115	136.644	61,5	12.501	13.782	110,2	246.507	145.043	58,8
33 Nafta i derivati od nafte	782	503	64,3	16.069	7.637	47,5	1.123	1.453	129,4	21.913	13.015	59,4
34 Prirodni i industrijski gas	-	-	-	-	-	-	11	3	27,3	61	96	157,4
35 Električna energija	-	-	-	-	-	-	-	-	-	-	-	-
4 ULJA, MASTI I VOSKOVI ŽIVOTINJSKOG ILI BILJNOG PORIJEKLA	-	-	-	-	-	-	993	823	82,9	7.011	7.271	103,7
41 Životinjska ulja i masti	-	-	-	-	-	-	3	15	500,0	44	67	152,3
42 Biljna ulja i masti, sirova i rafinirana	-	-	-	-	-	-	982	772	78,6	6.670	6.916	103,7
43 Prerađena biljna i životinjska ulja i masnoće	-	-	-	-	-	-	8	36	450,0	297	288	97,0
5 HEMIJSKI/KEMIJSKI PROIZVODI	26.588	24.481	92,1	201.628	210.872	104,6	20.829	22.485	108,0	207.325	200.281	96,6
51 Organske hemikalije/kemikalije	28	813	-	11.285	10.040	89,0	847	840	99,2	10.771	10.769	100,0
52 Anorganske hemikalije/kemikalije	19.864	16.465	82,9	157.410	155.180	98,6	411	730	177,6	10.007	6.786	67,8
53 Boje i štavila	59	52	88,1	424	489	115,3	1.212	1.586	130,9	11.715	11.339	96,8
54 Medicinski i farmaceutski proizvodi	1.119	-	-	1.329	4.702	353,8	4.365	4.030	92,3	40.119	40.436	100,8
55 Toaletni proizvodi i proizvodi za čišćenje	227	203	89,4	2.598	2.270	87,4	469	789	168,2	6.129	5.972	97,4
56 Vještačka đubriva	28	38	135,7	1.242	210	16,9	152	176	115,8	1.449	2.149	148,3
57 Plastične mase u primarnim oblicima	144	51	35,4	1.503	1.390	92,5	3.527	3.933	111,5	49.248	43.101	87,5
58 Plastične mase, ne-primarni oblici	4.979	6.721	135,0	25.025	35.238	140,8	7.401	8.584	116,0	65.122	64.768	99,5
59 Ostale hemikalije/kemikalije	140	138	98,6	812	1.353	166,6	2.445	1.817	74,3	12.765	14.961	117,2
6 INDUSTRIJSKI PROIZVODI, RAZVRSTANI UGLAVNOM PO VRSTI SIROVINA	20.793	22.132	106,4	198.629	167.090	84,1	54.263	56.314	103,8	512.215	462.393	90,3
61 Koža, krzno i proizvodi od kože i krzna	3.182	3.610	113,5	39.144	24.106	61,6	7.145	8.839	123,7	64.061	52.364	81,7
62 Guma i gumeni proizvodi	89	79	88,8	436	684	156,9	3.692	4.247	115,0	27.870	26.890	96,5
63 Proizvodi od drveta, osim namještaja	3.175	4.296	135,3	29.581	29.143	98,5	4.660	4.761	102,2	38.733	38.424	99,2
64 Papir, ljepenka i ostali slični proizvodi	163	287	176,1	1.394	1.876	134,6	2.276	2.469	108,5	24.266	23.892	98,5
65 Predivo, tkanine i tekstilni proizvodi	773	612	79,2	7.499	8.464	112,9	5.797	7.725	133,3	68.038	62.111	91,3
66 Proizvodi od nemetalnih minerala	6.366	5.605	88,0	51.671	41.864	81,0	6.722	5.795	86,2	60.217	54.264	90,1
67 Željezo i čelik	96	384	400,0	1.552	1.065	68,6	9.349	9.915	106,1	106.641	88.107	82,6
68 Obojeni metali	811	690	85,1	8.211	6.828	83,2	3.801	3.452	90,8	37.865	37.083	97,9
69 Metalni proizvodi	6.138	6.569	107,0	59.141	53.060	89,7	10.821	9.111	84,2	84.524	79.258	93,8
7 MAŠINE/STROJEVI I TRANSPORTNA SREDSTVA	36.665	39.450	107,6	338.445	335.151	99,0	42.400	46.711	110,2	451.460	381.759	84,6
71 Pogonske mašine i oprema	18.923	22.049	116,5	166.381	185.177	111,3	7.221	8.832	122,3	53.666	75.104	139,9
72 Mašine specijalizirane za određene industrije	1.571	731	46,5	11.216	12.919	115,2	4.055	3.724	91,8	77.323	35.537	46,0
73 Mašine za obradu metala	482	781	162,0	6.357	4.365	68,7	1.890	2.661	140,8	19.705	13.404	68,0
74 Ostale industrijske mašine i dijelovi	8.149	8.541	104,8	80.984	72.045	89,0	10.960	13.328	121,6	109.248	96.716	88,5
75 Kancelarijske mašine i mašine za automatsku obradu podataka	12	123	-	531	331	62,3	455	317	69,7	2.756	2.725	98,9
76 Telekomunikacijski aparati i aparati za snimanje zvuka	103	12	11,7	144	151	104,9	1.158	960	82,9	11.689	9.438	80,7
77 Električne mašine, aparati i uređaji	4.059	3.981	98,1	35.930	34.251	95,3	9.063	9.022	99,5	82.838	74.857	90,4
78 Drumska vozila	3.303	3.111	94,2	35.857	24.841	69,3	7.392	7.772	105,1	93.085	73.159	78,6
79 Ostala transportna vozila	63	121	192,1	1.045	1.071	102,5	206	95	46,1	1.150	819	71,2
8 RAZNI INDUSTRIJSKI PROIZVODI	42.488	45.405	106,9	414.023	409.169	98,8	15.493	17.025	109,9	175.321	146.116	83,3
81 Montažne zgrade, sanitarni, rasvjetni i grijači uređaji	8.277	9.381	113,3	58.582	71.195	121,5	1.194	1.278	107,0	10.977	12.179	111,0
82 Namještaj i njegovi dijelovi	14.355	15.436	107,5	112.193	116.712	104,0	1.364	1.412	103,5	15.215	14.637	96,2
83 Torbe, tašne, nesesei i slični proizvodi	223	188	84,3	3.733	2.625	70,3	111	110	99,1	3.917	1.640	41,9
84 Odjeća	3.711	3.955	106,6	58.948	48.024	81,5	3.127	4.770	152,5	44.935	33.348	74,2
85 Obuća	4.746	3.293	69,4	63.683	50.845	79,8	1.619	2.092	129,2	30.530	18.968	62,1
87 Naučni i kontrolni instrumenti	24	108	450,0	347	268	77,2	1.836	1.714	93,4	10.543	12.039	114,2
88 Fotografski i optički proizvodi, satovi	-	-	-	52	12	23,1	154	142	92,2	1.239	1.362	109,9
89 Ostali industrijski proizvodi	11.152	13.044	117,0	116.485	119.488	102,6	6.088	5.507	90,5	57.965	51.943	89,6
9 Proizvodi, nerazvrstani po kategorijama	2	2	100,0	2.790	16	0,6	-	-	-	5	1.799	-

Izvor: Baza podataka Uprave za indirektno/neizravno oporezivanje BiH

Prethodni podaci

## VANJSKA TRGOVINA

IZVOZ PREMA MEĐUNARODNOJ KLASIFIKACIJI  
EKONOMSKE NAMJENE PROIZVODA (BEC) Rev. 4  
u 000 KMUVOZ PREMA MEĐUNARODNOJ KLASIFIKACIJI  
EKONOMSKE NAMJENE PROIZVODA (BEC) Rev. 4  
u 000 KM

	IX 2020	X 2020	X 2020 IX 2020	I - X 2019	I - X 2020	I-X 2020 I-X 2019	IX 2020	X 2020	X 2020 IX 2020	I - X 2019	I - X 2020	I-X 2020 I-X 2019
<b>UKUPNO</b>	<b>150.022</b>	<b>159.163</b>	<b>106,1</b>	<b>1.510.335</b>	<b>1.375.431</b>	<b>91,1</b>	<b>163.823</b>	<b>174.449</b>	<b>106,5</b>	<b>1.793.039</b>	<b>1.530.691</b>	<b>85,4</b>
1. Hrana i pića	5.268	4.565	86,7	48.670	52.445	107,8	14.467	14.052	97,1	155.436	156.314	100,6
2. Industrijski materijali	62.257	64.370	103,4	538.987	522.774	97,0	71.635	74.733	104,3	683.755	632.831	92,6
3. Goriva i maziva	11.287	15.612	138,3	229.437	140.396	61,2	13.752	15.482	112,6	269.044	159.647	59,3
4. Kapitalni proizvodi (osim transportnih sredstava), dijelovi i pribor	28.929	29.475	101,9	240.849	265.050	110,0	31.898	35.553	111,5	319.134	281.779	88,3
5. Transportna sredstva, njihovi dijelovi i pribor	10.589	12.636	119,3	113.659	90.282	79,4	9.860	10.092	102,4	113.968	89.629	78,6
6. Proizvodi za široku potrošnju	31.690	32.503	102,6	335.943	304.468	90,6	22.211	24.537	110,5	251.700	209.749	83,3
7. Proizvodi, drugdje nespomenuti	2	2	100,0	2.790	16	0,6	-	-	-	2	742	-

Izvor: Baza podataka Uprave za indirektno/neizravno oporezivanje BiH

Prethodni podaci

IZVOZ PO ZEMLJAMA PREMA GEOGRAFSKIM  
ZONAMA u 000 KMUVOZ PO ZEMLJAMA PREMA GEOGRAFSKIM  
ZONAMA u 000 KM

	IX 2020	X 2020	X 2020 IX 2020	I - X 2019	I - X 2020	I-X 2020 I-X 2019	IX 2020	X 2020	X 2020 IX 2020	I - X 2019	I - X 2020	I-X 2020 I-X 2019
<b>UKUPNO</b>	<b>150.022</b>	<b>159.163</b>	<b>106,1</b>	<b>1.510.335</b>	<b>1.375.431</b>	<b>91,1</b>	<b>163.823</b>	<b>174.449</b>	<b>106,5</b>	<b>1.793.039</b>	<b>1.530.691</b>	<b>85,4</b>
<b>ZEMLJE EU</b>	<b>117.583</b>	<b>127.399</b>	<b>108,3</b>	<b>1.090.963</b>	<b>1.058.338</b>	<b>97,0</b>	<b>100.791</b>	<b>104.600</b>	<b>103,8</b>	<b>957.981</b>	<b>882.954</b>	<b>92,2</b>
Austrija	30.892	31.690	102,6	271.407	281.940	103,9	19.413	21.474	110,6	135.249	154.932	114,6
Belgija	966	1.379	142,8	11.665	13.145	112,7	977	1.216	124,5	18.228	15.674	86,0
Bugarska	238	300	126,1	3.481	2.475	71,1	640	1.099	171,7	12.910	8.422	65,2
Češka	2.259	1.634	72,3	18.654	14.779	79,2	3.539	3.313	93,6	27.219	26.658	97,9
Kipar	26	19	73,1	135	186	137,8	-	-	-	252	115	45,6
Danska	360	470	130,6	4.648	3.645	78,4	1.356	874	64,5	8.096	11.027	136,2
Estonija	21	128	609,5	798	322	40,4	24	18	75,0	139	217	156,1
Finska	-	-	-	220	45	20,5	87	195	224,1	4.541	2.979	65,6
Francuska	1.551	1.728	111,4	23.644	19.393	82,0	3.734	3.857	103,3	69.444	37.400	53,9
Grčka	273	295	108,1	1.594	2.336	146,5	360	179	49,7	5.377	3.859	71,8
Hrvatska	12.980	12.998	100,1	115.876	114.009	98,4	8.325	10.151	121,9	75.916	76.897	101,3
Irska	32	104	325,0	155	791	510,3	166	218	131,3	2.339	1.543	66,0
Italija	6.382	11.250	176,3	76.737	72.009	93,8	12.441	15.022	120,7	127.546	118.591	93,0
Latvija (Letonija)	176	364	206,8	1.195	856	71,6	62	25	40,3	495	608	122,8
Litvanija	134	86	64,2	2.094	1.637	78,2	21	280	-	785	773	98,5
Luksemburg	101	95	94,1	668	759	113,6	12	18	150,0	351	232	66,1
Mađarska	6.429	4.238	65,9	48.477	48.287	99,6	7.683	6.699	87,2	66.304	63.092	95,2
Malta	-	-	-	-	-	-	-	-	-	1.772	1	0,1
Nizozemska (Holandija)	6.312	7.926	125,6	65.232	64.967	99,6	1.029	1.000	97,2	10.747	11.730	109,1
Njemačka	23.415	25.097	107,2	206.892	215.529	104,2	23.413	23.003	98,2	225.826	202.118	89,5
Poljska	1.571	1.903	121,1	18.156	19.686	108,4	3.539	2.789	78,8	37.490	33.072	88,2
Portugal	104	107	102,9	895	1.576	176,1	100	118	118,0	833	1.191	143,0

## VANJSKA TRGOVINA

IZVOZ PO ZEMLJAMA PREMA GEOGRAFSKIM  
ZONAMA u 000 KM (nastavak)UVOZ PO ZEMLJAMA PREMA GEOGRAFSKIM  
ZONAMA u 000 KM (nastavak)

	IX 2020	X 2020	$\frac{X}{IX} 2020$ IX 2020	I - X 2019	I - X 2020	$\frac{I-X}{I-X} 2020$ I-X 2019	IX 2020	X 2020	$\frac{X}{IX} 2020$ IX 2020	I - X 2019	I - X 2020	$\frac{I-X}{I-X} 2020$ I-X 2019
Rumunija	2.173	2.393	110,1	12.568	15.506	123,4	2.781	2.179	78,4	22.220	20.111	90,5
Slovačka	1.919	1.290	67,2	14.900	14.729	98,9	867	805	92,8	9.566	9.062	94,7
Slovenija	18.033	20.447	113,4	176.855	138.634	78,4	7.759	7.623	98,2	72.791	58.679	80,6
Španija	-	165	-	1.365	557	40,8	1.543	1.575	102,1	15.653	17.045	108,9
Švedska	1.236	1.293	104,6	12.652	10.540	83,3	920	870	94,6	5.892	6.926	117,5
Velika Britanija	-	-	-	-	-	-	-	-	-	-	-	-
ZEMLJE EFTE	2.424	2.270	93,6	26.606	19.864	74,7	1.152	1.119	97,1	13.076	11.690	89,4
Island	-	13	-	211	74	35,1	-	2	-	6	4	66,7
Lihtenštajn	32	133	415,6	3.317	1.133	34,2	56	61	108,9	622	534	85,9
Norveška	2.111	1.859	88,1	15.246	16.031	105,1	713	659	92,4	8.750	6.265	71,6
Švicarska	281	265	94,3	7.832	2.626	33,5	383	397	103,7	3.698	4.887	132,2
OSTALE EVROPSKE ZEMLJE	26.934	28.238	104,8	356.870	267.413	74,9	31.846	34.382	108,0	350.276	301.482	86,1
Albanija	1.944	1.565	80,5	17.990	16.807	93,4	6	20	333,3	1.680	160	9,5
Crna Gora	535	1.415	264,5	549	5.188	945,0	72	180	250,0	826	1.745	211,3
Kosovo	2.022	2.321	114,8	18.435	19.387	105,2	2.415	1.641	68,0	13.850	14.049	101,4
Sjeverna Makedonija	39	47	120,5	1.600	2.273	142,1	4.265	3.254	76,3	46.672	41.223	88,3
Ruska Federacija	20.671	20.925	101,2	295.971	208.079	70,3	9.970	10.345	103,8	113.115	94.013	83,1
Srbija	829	877	105,8	13.365	9.178	68,7	13.768	17.349	126,0	157.712	135.592	86,0
Turska	894	1.077	120,5	5.686	5.372	94,5	884	1.090	123,3	10.444	10.860	104,0
Ostale zemlje	-	11	-	3.274	1.129	34,5	466	503	107,9	5.977	3.840	64,2
AFRIKA	367	256	69,8	15.407	11.904	77,3	476	338	71,0	5.935	6.856	115,5
ZEMLJE SJEVERNE AFRIKE	61	30	49,2	12.931	9.726	75,2	125	61	48,8	3.110	3.340	107,4
OSTALE AFRIČKE ZEMLJE	306	226	73,9	2.476	2.178	88,0	351	277	78,9	2.825	3.516	124,5
AMERIKA	172	37	21,5	968	969	100,1	13.614	14.866	109,2	258.619	159.804	61,8
ZEMLJE SJEVERNE AMERIKE	172	37	21,5	773	436	56,4	11.143	12.776	114,7	226.048	127.962	56,6
Kanada	-	-	-	6	5	83,3	49	11	22,4	727	1.523	209,5
SAD	172	37	21,5	767	431	56,2	11.094	12.765	115,1	225.321	126.439	56,1
Ostale zemlje	-	-	-	-	-	-	-	-	-	-	-	-
ZEMLJE CENTRALNE AMERIKE I KARIBA	-	-	-	194	469	241,8	269	433	161,0	4.721	2.552	54,1
ZEMLJE JUŽNE AMERIKE	-	-	-	1	64	-	2.202	1.657	75,2	27.850	29.290	105,2
AZIJA	2.539	961	37,8	19.276	16.774	87,0	15.902	19.086	120,0	206.948	167.539	81,0
ZEMLJE BLISKOG I SREDNJEG ISTOKA	2.163	497	23,0	10.242	13.625	133,0	515	822	159,6	11.536	6.490	56,3
OSTALE ZEMLJE AZIJE	376	464	123,4	9.034	3.149	34,9	15.387	18.264	118,7	195.412	161.049	82,4
Indija	371	366	98,7	7.604	2.684	35,3	2.007	1.956	97,5	22.216	16.466	74,1
Japan	-	-	-	-	-	-	635	755	118,9	8.068	6.404	79,4
Kina	5	13	260,0	305	299	98,0	10.515	12.593	119,8	140.766	116.601	82,8
Malezija	-	-	-	39	-	-	150	26	17,3	614	1.037	168,9
Ostale zemlje	-	85	-	1.086	166	15,3	2.080	2.934	141,1	23.748	20.541	86,5
ZEMLJE OKEANIJE I POLARNOG REGIONA	1	-	-	93	18	19,4	3	12	400,0	127	185	145,7
AUSTRALIJA I NOVI ZELAND	1	-	-	93	18	19,4	3	12	400,0	127	184	144,9
Australija	1	-	-	93	18	19,4	3	6	200,0	95	171	180,0
Novi Zeland	-	-	-	-	-	-	-	6	-	30	12	40,0
Ostale zemlje	-	-	-	-	-	-	-	-	-	2	1	50,0
OSTALE ZEMLJE OKEANIJE I POLARNOG REGIONA	-	-	-	-	-	-	-	-	-	-	1	-
Neraspoređeno	2	2	100,0	152	151	99,3	39	46	117,9	77	181	235,1

Izvor: Baza podataka Uprave za indirektno/neizravno oporezivanje BiH

Prethodni podaci

## TURIZAM

TURISTIČKI PROMET ZA OKTOBAR / LISTOPAD 2020. GODINE  
KAPACITETI, TURISTI I NOĆENJA

	Dolasci turista				Noćenja turista			
	X 2020	X 2020 X 2019	I - X 2020	I - X 2020 I - X 2019	X 2020	X 2020 X 2019	I - X 2020	I - X 2020 I - X 2019

## DOLASCI I NOĆENJA TURISTA

<b>UKUPNO</b>	<b>2.345</b>	<b>47,5</b>	<b>17.346</b>	<b>41,8</b>	<b>4.454</b>	<b>48,3</b>	<b>33.273</b>	<b>42,3</b>
Domaći	1.784	62,9	12.032	52,2	3.210	62,4	20.874	51,8
Strani	561	26,6	5.314	28,8	1.244	30,6	12.399	32,4
<b>BROJ LEŽAJA</b>	<b>1.788</b>							

## DOLASCI I NOĆENJA TURISTA PREMA VRSTAMA OBJEKATA

<b>UKUPNO</b>	<b>2.345</b>	<b>47,5</b>	<b>17.346</b>	<b>41,8</b>	<b>4.454</b>	<b>48,3</b>	<b>33.273</b>	<b>42,3</b>
Hoteli i sličan smještaj	2.240	48,5	16.264	41,8	4.174	50,1	31.307	42,9
Odmarališta i slični objekti za kraći odmor	57	22,8	847	38,9	149	27,1	1.222	32,1
Kampovi i prostori za kampiranje	-	-	-	-	-	-	-	-
Ostali smještaj	48	68,6	235	58,0	131	38,2	744	42,9
<b>DOMAĆI</b>	<b>1.784</b>	<b>62,9</b>	<b>12.032</b>	<b>52,2</b>	<b>3.210</b>	<b>62,4</b>	<b>20.874</b>	<b>51,8</b>
Hoteli i sličan smještaj	1.698	65,2	11.009	51,2	2.962	65,7	19.028	51,6
Odmarališta i slični objekti za kraći odmor	44	25,4	802	64,2	125	34,2	1.161	53,1
Kampovi i prostori za kampiranje	-	-	-	-	-	-	-	-
Ostali smještaj	42	73,7	221	68,4	123	44,9	685	54,8
<b>STRANI</b>	<b>561</b>	<b>26,6</b>	<b>5.314</b>	<b>28,8</b>	<b>1.244</b>	<b>30,6</b>	<b>12.399</b>	<b>32,4</b>
Hoteli i sličan smještaj	542	26,9	5.255	30,2	1.212	31,7	12.279	34,0
Odmarališta i slični objekti za kraći odmor	13	16,9	45	4,8	24	13,1	61	3,8
Kampovi i prostori za kampiranje	-	-	-	-	-	-	-	-
Ostali smještaj	6	46,2	14	17,1	8	11,6	59	12,1

## DOLASCI I NOĆENJA TURISTA PREMA NAČINU DOLASKA

	Individualno				Organizirano			
	dolasci turista		noćenje turista		dolasci turista		noćenje turista	
	X 2020	Struktura %	X 2020	Struktura %	X 2020	Struktura %	X 2020	Struktura %
<b>UKUPNO</b>	<b>2.156</b>	<b>91,9</b>	<b>3.833</b>	<b>86,1</b>	<b>190</b>	<b>8,1</b>	<b>621</b>	<b>13,9</b>
Domaći	1.641	76,1	2.874	75,0	143	75,3	336	54,1
Strani	514	23,9	959	25,0	47	24,7	285	45,9

## SVRHA DOLASKA TURISTA

	Poslovno				Ostalo			
	dolasci turista		noćenje turista		dolasci turista		noćenje turista	
	X 2020	Struktura %	X 2020	Struktura %	X 2020	Struktura %	X 2020	Struktura %
<b>UKUPNO</b>	<b>1.134</b>	<b>48,4</b>	<b>2.270</b>	<b>51,0</b>	<b>1.211</b>	<b>51,6</b>	<b>2.184</b>	<b>49,0</b>
Domaći	878	77,4	1.578	69,5	906	74,8	1.632	74,7
Strani	256	22,6	692	30,5	305	25,2	552	25,3

## TURIZAM

## DOLASCI I NOĆENJA TURISTA PO ZEMLJAMA PREBIVALIŠTA

	Dolasci turista				Noćenja turista			
	X 2020	X 2020 X 2019	I - X 2020	I - X 2020 I - X 2019	X 2020	X 2020 X 2019	I - X 2020	I - X 2020 I - X 2019
<b>UKUPNO STRANI</b>	<b>561</b>	<b>26,6</b>	<b>5.314</b>	<b>28,8</b>	<b>1.244</b>	<b>30,6</b>	<b>12.399</b>	<b>32,4</b>
Albanija	3	23,1	12	18,5	3	11,5	19	12,3
Austrija	23	17,6	371	21,7	77	33,5	779	34,0
Belgija	1	14,3	22	28,2	1	9,1	50	42,0
Bugarska	14	73,7	97	52,7	48	102,1	295	70,1
Crna Gora	8	27,6	93	34,8	9	26,5	105	24,7
Češka	-	-	22	8,3	-	-	52	5,9
Danska	2	15,4	41	18,5	2	8,0	77	18,0
Estonija	-	-	1	25,0	-	-	2	50,0
Finska	-	-	7	8,1	-	-	14	11,7
Francuska	10	25,6	49	18,2	31	55,4	90	8,8
Grčka	1	-	47	162,1	1	-	106	246,5
Nizozemska	23	52,3	142	22,4	31	34,8	260	22,0
Hrvatska	137	37,5	995	34,9	243	40,4	1.760	33,6
Irska	-	-	8	25,8	-	-	9	19,2
Island	-	-	-	-	-	-	-	-
Italija	6	4,4	151	21,5	19	10,1	341	31,9
Kipar	-	-	2	40,0	-	-	24	184,6
Latvija	-	-	1	50,0	-	-	2	66,7
Litvanija	-	-	2	12,5	-	-	5	9,6
Luksemburg	1	100,0	10	34,5	1	100,0	12	32,4
Mađarska	25	41,0	268	37,3	177	81,6	2.011	87,1
Sjeverna Makedonija	9	23,1	184	50,4	17	23,6	323	42,4
Malta	-	-	-	-	-	-	-	-
Norveška	1	20,0	16	17,0	22	200,0	92	50,6
Njemačka	25	13,4	428	24,7	72	17,2	1.116	31,0
Poljska	12	48,0	82	21,8	22	73,3	197	29,6
Portugal / Portugalija	1	33,3	7	29,2	2	66,7	8	24,2
Rumunija / Rumunjska	6	85,7	28	35,9	6	40,0	47	25,5
Rusija	1	8,3	8	11,1	1	7,1	26	24,5
Slovačka	1	6,7	14	11,9	23	92,0	112	38,2
Slovenija	24	10,7	483	24,5	58	17,3	843	26,3
Srbija	132	50,4	853	37,6	225	52,1	1.476	37,1
Španija / Španjolska	-	-	15	25,4	-	-	21	23,3
Švajcarska / Švicarska	2	3,5	112	27,6	2	2,2	212	28,0
Švedska	16	274,1	156	20,7	18	15,4	280	18,2



## TURIZAM

## DOLASCI I NOĆENJA TURISTA PO ZEMLJAMA PREBIVALIŠTA (nastavak)

	Dolasci turista				Noćenja turista			
	X 2020	X 2020 X 2019	I - X 2020	I - X 2020 I - X 2019	X 2020	X 2020 X 2019	I - X 2020	I - X 2020 I - X 2019
Turska	49	57,0	239	32,7	93	34,3	455	25,6
Ujedinjeno Kraljevstvo	1	1,5	35	18,7	1	1,2	62	13,1
Ukrajina	-	-	7	23,3	-	-	15	25,9
Ostale evropske zemlje	2	66,7	13	7,7	2	25,0	23	6,2
Egipat	2	200,0	7	53,9	3	150,0	20	64,5
Južnoafrička Republika	-	-	1	25,0	-	-	2	40,0
Ostale afričke zemlje	-	-	40	33,3	-	-	601	33,0
Kanada	1	20,0	4	9,5	1	11,1	6	9,1
SAD	4	10,0	63	16,8	5	6,2	95	11,1
Ostale sjeverno - američke zemlje	-	-	4	10,0	-	-	6	9,1
Brazil	1	-	1	16,7	1	-	1	12,5
Ostale zemlje Južne i Srednje Amerike	-	-	1	2,2	-	-	4	2,3
Bahrein	-	-	-	-	-	-	-	-
Indija	-	-	8	24,2	-	-	12	7,6
Iran	-	-	14	127,3	-	-	22	129,4
Izrael	2	100,0	2	18,2	2	22,2	2	11,1
Japan	-	-	5	45,5	-	-	5	38,5
Južna Koreja	-	-	1	16,7	-	-	15	250,0
Katar	2	-	4	200,0	2	-	4	200,0
Narodna Republika Kina	3	100,0	64	64,7	3	100,0	136	113,3
Kuvajt	2	-	11	61,1	6	-	15	38,5
Malezija	-	-	-	-	-	-	-	-
Oman	-	-	-	-	-	-	-	-
Saudijska Arabija	-	-	5	13,9	-	-	9	18,0
Ujedinjeni Arapski Emirati	5	250,0	19	44,2	10	-	30	50,0
Ostale azijske zemlje	3	6,8	38	25,3	4	7,4	92	22,3
Australija	-	-	1	1,4	-	-	1	0,8
Novi Zeland	-	-	-	-	-	-	-	-
Ostale zemlje Okeanije	-	-	-	-	-	-	-	-

**ZENIČKO - DOBOJSKI KANTON**

## PRIRODNO KRETANJE STANOVNIŠTVA I BRAKOVİ

## PRIRODNO KRETANJE STANOVNIŠTVA I BRAKOVİ PO MJESTU UOBIČAJENOG STANOVANJA

Općina	Ukupno rođeni	Živorodeni			Mrtvo-rođeni	Mjesto porođaja			Umrli			Od toga		Broj zaključenih brakova	Broj razvedenih brakova
		ukupno	po spolu			u zdravstvenoj ustanovi	na drugom mjestu		ukupno	po spolu		umrla dojenčad	nasilne smrti		
			muški	ženski			sa stručnom pomoći	bez stručne pomoći		muški	ženski				

## Za mjesec oktobar / listopad 2020. godine - prvi rezultati

<b>UKUPNO</b>	<b>313</b>	<b>310</b>	<b>153</b>	<b>157</b>	<b>3</b>	<b>312</b>	<b>1</b>	<b>-</b>	<b>411</b>	<b>247</b>	<b>164</b>	<b>2</b>	<b>6</b>	<b>188</b>	<b>33</b>
Breza	9	9	4	5	-	9	-	-	14	6	8	-	-	8	-
Doboj - Jug	4	4	3	1	-	4	-	-	3	2	1	-	-	4	-
Grad Visoko	20	19	6	13	1	20	-	-	41	24	17	-	1	25	1
Grad Zenica	109	109	58	51	-	109	-	-	149	96	53	1	2	58	20
Kakanj	26	26	11	15	-	26	-	-	60	34	26	-	1	20	3
Maglaj	15	14	7	7	1	14	1	-	21	13	8	-	-	9	3
Olovo	10	10	2	8	-	10	-	-	11	6	5	-	-	1	-
Tešanj	48	47	25	22	1	48	-	-	30	18	12	-	1	29	6
Usora	2	2	1	1	-	2	-	-	3	2	1	-	-	1	-
Vareš	2	2	-	2	-	2	-	-	14	7	7	-	-	3	-
Zavidovići	44	44	23	21	-	44	-	-	44	25	19	1	1	20	-
Žepče	24	24	13	11	-	24	-	-	21	14	7	-	-	10	-

## Za period januar / siječanj - oktobar / listopad 2020. godine - prvi rezultati

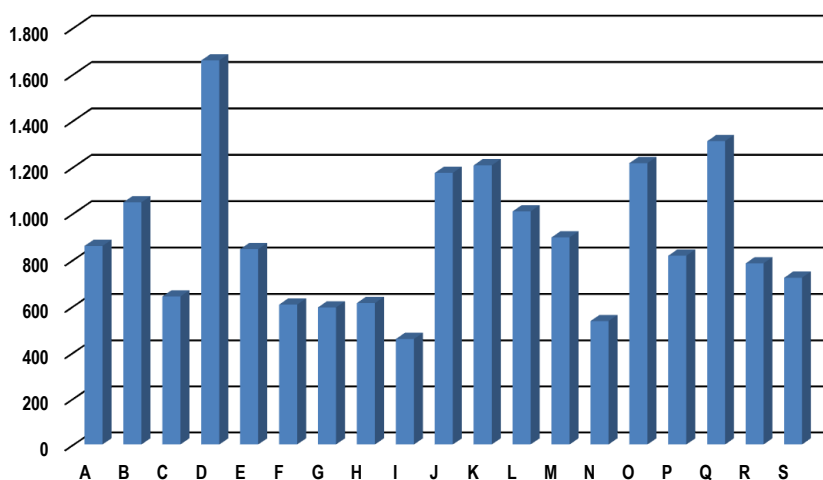
<b>UKUPNO</b>	<b>2.624</b>	<b>2.611</b>	<b>1.350</b>	<b>1.261</b>	<b>13</b>	<b>2.621</b>	<b>1</b>	<b>2</b>	<b>3.278</b>	<b>1.726</b>	<b>1.552</b>	<b>22</b>	<b>69</b>	<b>1.627</b>	<b>173</b>
Breza	74	73	39	34	1	74	-	-	142	80	62	1	5	53	4
Doboj - Jug	38	38	23	15	-	38	-	-	39	19	20	-	-	28	1
Grad Visoko	259	256	127	129	3	258	-	1	366	189	177	1	12	194	16
Grad Zenica	872	869	456	413	3	871	-	1	1.051	552	499	7	21	475	55
Kakanj	293	290	141	149	3	293	-	-	370	202	168	4	6	162	26
Maglaj	152	151	83	68	1	151	1	-	205	111	94	1	5	100	23
Olovo	51	51	21	30	-	51	-	-	-	50	50	-	-	51	5
Tešanj	403	401	220	181	2	403	-	-	363	186	177	4	9	248	15
Usora	17	17	8	9	-	17	-	-	58	26	32	-	-	10	-
Vareš	28	28	13	15	-	28	-	-	111	60	51	-	2	28	3
Zavidovići	273	273	128	145	-	273	-	-	293	147	146	3	2	155	18
Žepče	164	164	91	73	-	164	-	-	180	104	76	1	6	123	7

## PLAĆE

## PROSJEČNA MJESEČNA ISPLAĆENA NETO I BRUTO PLAĆA ZAPOSLENIH PO PODRUČJIMA KD BiH 2010

	Prosječna neto plaća u KM					Prosječna bruto plaća u KM				
	Ø 2019	IX 2020	X 2020	Index X 2020 Ø 2019	Index X 2020 IX 2020	Ø 2019	IX 2020	X 2020	Index X 2020 Ø 2019	Index X 2020 IX 2020
<b>UKUPNO</b>	<b>793</b>	<b>824</b>	<b>832</b>	<b>104,9</b>	<b>101,0</b>	<b>1.210</b>	<b>1.256</b>	<b>1.270</b>	<b>105,0</b>	<b>101,1</b>
<b>A</b> Poljoprivreda, šumarstvo i ribolov	815	880	878	107,7	99,8	1.232	1.337	1.333	108,2	99,7
<b>B</b> Vađenje ruda i kamena	1.074	1.053	1.061	98,8	100,8	1.661	1.610	1.622	97,7	100,7
<b>C</b> Prerađivačka industrija	632	675	671	106,2	99,4	949	1.006	1.007	106,1	100,1
<b>D</b> Proizvodnja i snabdijevanje električnom energijom, plinom parom i klimatizacija	1.632	1.571	1.606	98,4	102,2	2.545	2.451	2.507	98,5	102,3
<b>E</b> Snabdijevanje vodom; uklanjanje otpadnih voda, upravljanje otpadom te djelatnosti sanacije okoliša	833	858	859	103,1	100,1	1.265	1.306	1.307	103,3	100,1
<b>F</b> Građevinarstvo	581	624	628	108,1	100,6	869	941	946	108,9	100,5
<b>G</b> Trgovina na veliko i na malo; popravak motornih vozila i motocikala	583	600	604	103,6	100,7	881	908	916	104,0	100,9
<b>H</b> Prijevoz i skladištenje	623	625	665	106,7	106,4	940	949	1.006	107,0	106,0
<b>I</b> Djelatnosti pružanja smještaja te pripreme i usluživanja hrane (hotelijerstvo i ugostiteljstvo)	443	447	445	100,5	99,6	661	666	663	100,3	99,5
<b>J</b> Informacije i komunikacije										
<b>K</b> Finansijske djelatnosti i djelatnosti osiguranja	1.143	1.163	1.167	102,1	100,3	1.776	1.811	1.822	102,6	100,6
<b>L</b> Poslovanje nekretninama	1.221	1.286	1.303	106,7	101,3	1.904	2.009	2.031	106,7	101,1
<b>M</b> Stručne, naučne i tehničke djelatnosti	977	1.012	975	99,8	96,3	1.488	1.548	1.485	99,8	95,9
<b>N</b> Administrativne i pomoćne uslužne djelatnosti	852	874	852	100,0	97,5	1.311	1.346	1.310	99,9	97,3
<b>O</b> Javna uprava i odbrana; obavezno socijalno osiguranje	521	543	535	102,7	98,5	786	823	811	103,2	98,5
<b>P</b> Obrazovanje	1.205	1.271	1.263	104,8	99,4	1.862	1.970	1.960	105,3	99,5
<b>Q</b> Djelatnosti zdravstvene socijalna zaštite	808	810	811	100,4	100,1	1.243	1.246	1.248	100,4	100,2
<b>R</b> Umjetnost, zabava i rekreacija	1.267	1.316	1.368	108,0	104,0	1.975	2.054	2.137	108,2	104,0
<b>S</b> Ostale uslužne djelatnosti	745	550	551	74,0	100,2	1.148	825	827	72,0	100,2
	701	830	832	118,7	100,2	1.054	1.252	1.255	119,1	100,2

prosječna neto plaća u KM, oktobar / listopad 2020



## INVESTICIJE

OSTVARENE INVESTICIJE U NOVA STALNA SREDSTVA PO NAMJENI ULAGANJA I TEHNIČKOJ STRUKTURI, KANTONI  
PRINCIP ČISTIH DJELATNOSTI

hilj. KM

Kanton	Ukupno	Građevinski objekti i prostori	Strojevi, oprema i transportna sredstva	Ostalo			
				Ukupno	biološka sredstva	proizvodi intelektualnog vlasništva	troškovi prijenosa vlasništva
ZENIČKO-DOBOJSKI KANTON							
2010	284.675	133.342	135.571	15.762	2.784	12.473	505
2011	443.046	221.141	211.576	10.329	3.735	6.369	224
2012	412.506	242.723	155.805	13.978	3.872	9.977	127
2013	375.464	208.132	157.991	9.341	4.612	4.364	365
2014	387.708	179.010	196.756	11.942	5.898	5.710	335
2015	329.478	142.636	173.971	12.871	6.052	5.967	850
2016	355.436	161.066	182.781	11.589	6.076	5.395	117
2017	443.055	218.132	215.744	9.179	4.531	4.372	276
2018	471.033	235.166	218.217	17.650	5.285	12.085	281
2019	516.041	291.050	215.186	9.805	4.963	4.716	127

## INVESTICIJE

OSTVARENE INVESTICIJE U NOVA STALNA SREDSTVA PO NAMJENI ULAGANJA I TEHNIČKOJ STRUKTURI, 2019. GODINA  
PRINCIP ČISTIH DJELATNOSTI

hilj. KM

Namjena ulaganja	Ukupno	Građevinski objekti i prostori	Strojevi, oprema i transportna sredstva	Ostalo			
				Ukupno	biološka sredstva	proizvodi intelektualnog vlasništva	troškovi prijenosa vlasništva
<b>UKUPNO</b>	<b>516.041</b>	<b>291.050</b>	<b>215.186</b>	<b>9.805</b>	<b>4.963</b>	<b>4.716</b>	<b>127</b>
<b>Pravne osobe - ukupno</b>	<b>507.638</b>	<b>288.235</b>	<b>213.380</b>	<b>6.023</b>	<b>1.181</b>	<b>4.716</b>	<b>127</b>
A Poljoprivreda, šumarstvo i ribolov	8.530	5.128	3.074	328	320	8	-
B Vađenje ruda i kamena	32.024	12.652	19.263	109	-	105	4
C Prerađivačka industrija	95.056	29.838	62.967	2.251	817	1.425	10
D Proizvodnja i snabdijevanje/opskrba električnom energijom, plinom, parom i klimatizacija	48.930	9.072	39.545	313	-	283	31
E Snabdijevanje/opskrba vodom; uklanjanje otpadnih voda, upravljanje otpadom te djelatnosti sanacije okoliša	19.627	15.622	3.971	34	-	33	1
F Građevinarstvo	145.322	132.003	12.839	480	-	466	14
G Trgovina na veliko i na malo; popravak motornih vozila i motocikala	77.672	41.773	35.232	667	31	616	21
H Prijevoz i skladištenje	14.058	3.623	10.365	69	-	69	-
I Djelatnosti pružanja smještaja te pripreme i usluživanja hrane (hotelijerstvo i ugostiteljstvo)	1.621	823	777	21	-	21	-
J Informacije i komunikacije	14.535	10.446	3.795	294	-	294	-
K Finansijske/Financijske djelatnosti i djelatnosti osiguranja	724	371	321	32	-	5	27
L Poslovanje nekretninama	7.228	6.790	432	6	-	-	6
M Stručne, naučne/znanstvene i tehničke djelatnosti	7.342	2.305	4.830	207	-	196	12
N Administrativne i pomoćne uslužne djelatnosti	3.549	1.757	1.533	259	-	259	-
O Javna uprava i odbrana/obrana; obavezno/obvezno socijalno osiguranje	8.974	4.691	3.613	670	14	657	-
P Obrazovanje	8.164	6.186	1.952	26	-	26	-
Q Djelatnosti zdravstvene i socijalne zaštite/skrbi	10.604	3.319	7.152	132	-	132	-
R Umjetnost, zabava i rekreacija	2.644	1.240	1.284	120	-	120	-
S Ostale uslužne djelatnosti	1.032	597	435	-	-	-	-
<b>Poljoprivredna gazdinstva</b>	<b>8.403</b>	<b>2.815</b>	<b>1.806</b>	<b>3.782</b>	<b>3.782</b>	<b>-</b>	<b>-</b>

## PROIZVODNJA, PRODAJA I ZALIHE ŠUMSKIH SORTIMENATA

Oktobar / Listopad 2020. godine

000 m<sup>3</sup>

	Proizvodnja				Prodaja		Zalihe (stanje krajem mjeseca) 2020
	X		I - X		I - X		
	2019	2020	2019	2020	2019	2020	
<b>UKUPNO</b>	<b>36</b>	<b>25</b>	<b>288</b>	<b>238</b>	<b>286</b>	<b>235</b>	<b>17</b>
Trupci četinar/četinjača	12	8	98	83	99	81	6
Jamsko drvo četinar/četinjača	2	2	20	16	20	16	2
Ostalo dugo drvo četinar/četinjača	-	-	-	-	-	-	-
Prostorno drvo četinar/četinjača	5	3	38	30	37	29	3
Trupci lišćara/listača	5	3	50	40	50	40	2
Jamsko drvo lišćara/listača	0	0	0	0	0	0	0
Ostalo dugo drvo lišćara/listača	-	-	-	0	-	-	-
Prostorno drvo lišćara/listača	-	-	-	0	-	0	-
Ogrjevno drvo četinar/četinjača	0	-	0	0	0	0	-
Ogrjevno drvo lišćara/listača	12	9	83	69	79	69	5
Ostalo grubo obrađeno drvo <sup>1)</sup>	-	-	-	-	-	-	-

<sup>1)</sup> Ukjučuje sitno tehničko drvo, cijepane drvene motke i kolje

## PRIJEVOZ I SKLADIŠTENJE

## CESTOVNI I GRADSKO - PRIGRADSKI PRIJEVOZ

III tromjesečje 2020. godine

	III tromjesečje 2020	I - IX 2020	Index VII-IX 2020 IV-VI 2020	Index VII-IX 2020 VII-IX 2019	Index I-IX 2020 I-IX 2019
<b>Cestovni prijevoz robe</b>					
Pređeni kilometri vozila, 000	26.764	75.216	114,5	92,4	90,2
Prevezeno tona robe, 000	583	1.707	102,3	86,6	92,0
Tonski kilometri, 000	172.203	471.507	113,5	105,1	101,3
<b>Cestovni prijevoz putnika</b>					
Pređeni kilometri vozila, 000	1.220	5.387	142,5	24,1	37,5
Prevezeni putnici, 000	133	467	205,0	35,8	41,8
Putnički kilometri, 000	35.925	128.349	252,4	25,4	33,8
<b>Gradsko prigradski prijevoz</b>					
Pređeni kilometri vozila, 000	516	1.393	158,8	40,1	35,7
Autobusi	516	1.393	158,8	40,1	35,7
Prevezeni putnici, 000	265	797	165,6	24,1	21,1
Autobusi	265	797	165,6	24,1	21,1

## INDUSTRIJA

**INDEKSI INDUSTRIJSKE PROIZVODNJE - UKUPNO**  
**PREMA GIG, PODRUČJIMA I OBLASTIMA KD BiH 2010.**  
 Oktobar / Listopad 2020. godine

	<u>X 2020</u> Ø 2019	<u>X 2020</u> IX 2020	<u>X 2020</u> X 2019	<u>I - X 2020</u> I - X 2019
<b>INDUSTRIJA UKUPNO</b>	<b>106,6</b>	<b>101,7</b>	<b>106,8</b>	<b>99,6</b>
<b>PREMA GLAVNIM INDUSTRIJSKIM GRUPACIJAMA</b>				
AI Intermedijarni proizvodi	108,2	107,2	106,4	100,1
AE Energija	101,4	107,2	109,8	97,5
BB Kapitalni proizvodi	108,7	95,1	114,1	97,7
CD Trajni proizvodi za široku potrošnju	117,3	94,1	115,5	93,1
CN Netrajni proizvodi za široku potrošnju	109,1	92,2	102,3	102,1
<b>PREMA PODRUČJIMA I OBLASTIMA KD-a</b>				
<b>B VAĐENJE RUDA I KAMENA</b>	<b>89,7</b>	<b>112,3</b>	<b>112,0</b>	<b>93,2</b>
05 Vađenje ugljena i lignita	89,7	112,3	112,0	93,2
<b>C PRERAĐIVAČKA INDUSTRIJA</b>	<b>108,2</b>	<b>99,7</b>	<b>105,2</b>	<b>100,3</b>
10 Proizvodnja prehrambenih proizvoda	101,9	107,9	98,3	98,0
11 Proizvodnja pića	84,0	73,1	86,9	99,8
13 Proizvodnja tekstila	147,4	91,6	149,4	117,6
14 Proizvodnja odjeće	81,3	86,0	70,8	93,4
15 Proizvodnja kože i srodnih proizvoda	64,1	72,5	55,2	94,7
16 Prerada drva i proizvoda od drva i pluta, osim namještaja; proizvodnja predmeta od slame i pletarskih materijala	103,3	106,7	80,5	90,6
17 Proizvodnja papira i proizvoda od papira	98,3	72,4	81,0	114,3
18 Štampanje i umnožavanje snimljenih zapisa	77,5	120,1	74,0	77,9
19 Proizvodnja koksa i rafiniranih naftnih proizvoda	90,3	100,0	88,5	91,5
20 Proizvodnja hemikalija i hemijskih proizvoda	107,2	102,9	100,5	94,9
22 Proizvodnja proizvoda od gume i plastičnih masa	144,0	137,6	101,2	118,7
23 Proizvodnja ostalih nemetalnih mineralnih proizvoda	132,8	96,3	101,0	118,7
24 Proizvodnja baznih metala	102,5	121,7	126,0	96,0
25 Proizvodnja gotovih metalnih proizvoda, osim mašina i opreme	105,1	101,1	99,1	97,7
27 Proizvodnja električne opreme	113,4	153,8	123,3	80,0
28 Proizvodnja mašina i uređaja, d. n.	121,0	98,7	128,9	99,8
29 Proizvodnja motornih vozila, prikolica i poluprikolica	38,6	-*	68,0	40,7
31 Proizvodnja namještaja	107,4	90,9	110,1	94,4
32 Ostala prerađivačka industrija	126,8	101,7	126,0	87,7
33 Popravak i instaliranje mašina i opreme	105,8	104,0	89,6	105,1
<b>D PROIZVODNJA I SNABDIJEVANJE/OPSKRBA ELEKTRIČNOM ENERGIJOM I PLINOM (OSIM 35.3)<sup>1</sup></b>	<b>110,5</b>	<b>105,2</b>	<b>111,0</b>	<b>101,0</b>
35 Proizvodnja i snabdijevanje/opskrba električnom energijom i plinom (osim 35.3) <sup>1</sup>	110,5	105,2	111,0	101,0

1) Grana djelatnosti 35.3, Proizvodnja i snabdijevanje/opskrba parom i klimatizacija



## VANJSKA TRGOVINA

IZVOZ PO PODRUČJIMA KLASIFIKACIJE  
DJELENOSTI KD BiH 2010 u 000 KMUVOZ PO PODRUČJIMA KLASIFIKACIJE  
DJELENOSTI KD BiH 2010 u 000 KM

	IX 2020	X 2020	X 2020 IX 2020	I - X 2019	I - X 2020	I-X 2020 I-X 2019	IX 2020	X 2020	X 2020 IX 2020	I - X 2019	I - X 2020	I-X 2020 I-X 2019
<b>UKUPNO</b>	<b>119.353</b>	<b>129.315</b>	<b>108,3</b>	<b>1.292.189</b>	<b>1.118.953</b>	<b>86,6</b>	<b>118.161</b>	<b>124.734</b>	<b>105,6</b>	<b>1.479.877</b>	<b>1.181.044</b>	<b>79,8</b>
A Poljoprivreda, šumarstvo i ribarstvo	353	746	211,2	2.947	3.624	123,0	4.072	4.380	107,6	66.294	52.969	79,9
B Vadenje rude i kamena	262	220	84,2	2.293	2.001	87,3	10.769	8.746	81,2	217.191	115.300	53,1
C Prerađivačka industrija	114.647	123.255	107,5	1.256.575	1.079.020	85,9	102.999	111.133	107,9	1.193.812	1.003.581	84,1
D Proizvodnja i snabdijevanje električnom energijom, gasom/plinom, parom i klimatizacija	-	-	-	-	-	-	-	-	-	-	-	-
Ostalo	4.092	5.094	124,5	30.374	29.371	96,7	320	476	148,5	2.580	2.636	102,2
Nerazvrstano po kategorijama	-	-	-	-	4.937	-	-	-	-	-	6.558	-

Izvor: Baza podataka Uprave za indirektno/neizravno oporezivanje BiH

Prethodni podaci

IZVOZ PO SEKTORIMA I ODSJECIMA  
SMTK - Rev. 4 u 000 KMUVOZ PO SEKTORIMA I ODSJECIMA  
SMTK - Rev. 4 u 000 KM

	IX 2020	X 2020	X 2020 IX 2020	I - X 2019	I - X 2020	I-X 2020 I-X 2019	IX 2020	X 2020	X 2020 IX 2020	I - X 2019	I - X 2020	I-X 2020 I-X 2019
<b>UKUPNO</b>	<b>119.353</b>	<b>129.315</b>	<b>108,3</b>	<b>1.292.189</b>	<b>1.118.953</b>	<b>86,6</b>	<b>118.161</b>	<b>124.734</b>	<b>105,6</b>	<b>1.479.877</b>	<b>1.181.044</b>	<b>79,8</b>
0 HRANA I ŽIVE ŽIVOTINJE	5.865	5.854	99,8	33.930	44.085	129,9	12.262	12.906	105,3	139.911	128.670	92,0
00 Žive životinje	-	-	-	-	-	-	224	479	213,8	5.070	4.399	86,8
01 Meso i mesne prerađevine	984	1.310	133,1	7.436	8.901	119,7	5.027	5.139	102,2	52.991	43.987	83,0
02 Mlijeko, mliječne prerađevine i jaja	-	-	-	-	-	-	217	337	155,3	4.235	3.720	87,8
03 Ribe, vodozemci i njihove prerađevine	-	-	-	-	-	-	-	-	-	-	-	-
13 Žitarice i proizvodi od žitarica	1.350	1.848	136,9	10.886	13.231	121,5	2.274	1.893	83,2	23.319	22.737	97,5
05 Voće i povrće	2.232	1.919	86,0	6.128	11.029	180,0	896	1.002	111,8	11.274	11.343	100,6
06 Šećer, šećerne prerađevine i med	23	24	104,3	213	209	98,1	13	22	169,2	260	213	81,9
07 Kaša, čaj, kakao i začini	1.036	615	59,4	7.005	8.991	128,4	1.427	1.351	94,7	16.054	17.817	111,0
08 Hrana za životinje	174	82	47,1	1.298	1.030	79,4	1.837	2.005	109,1	22.173	20.018	90,3
09 Ostali jestivi proizvodi	66	56	84,8	964	694	72,0	347	678	195,4	4.535	4.436	97,8
1 PIĆA I DUHAN	19	27	142,1	362	312	86,2	176	165	93,8	4.329	3.027	69,9
11 Pića	19	27	142,1	362	312	86,2	176	165	93,8	4.329	3.027	69,9
12 Duhan i proizvodi od duhana	-	-	-	-	-	-	-	-	-	-	-	-
2 SIROVE MATERIJNE NEJESTIVE, OSIM GORIVA	7.770	9.276	119,4	62.611	63.528	101,5	2.253	2.688	119,3	59.301	25.674	43,3
21 Sirove kože i sirovo krzno	477	679	142,3	11.379	5.029	44,2	246	200	81,3	9.634	3.077	31,9
22 Uljano sjemenje i plodovi	1	5	500,0	21	13	61,9	193	338	175,1	2.042	1.892	92,7
23 Sirovi i sintetički kaučuk	14	-	-	2	17	850,0	27	40	148,1	321	403	125,5
24 Drvo i pluta	3.091	3.500	113,2	20.737	28.286	136,4	1.253	1.463	116,8	25.625	15.090	58,9
25 Celuloza i papirni otpaci	66	90	136,4	793	561	70,7	14	18	128,6	287	276	96,2
26 Sirova tekstilna vlakna i njihovi otpaci	-	-	-	72	1	1,4	19	110	578,9	406	457	112,6
27 Prirodna đubriva i minerali osim goriva	1.150	1.233	107,2	7.873	8.721	110,8	222	200	90,1	2.165	1.915	88,5
28 Metalne rude i otpaci od metala	2.821	3.546	125,7	20.906	19.188	91,8	83	14	16,9	16.129	241	1,5
29 Sirovine biljne i životinjske, ostale	150	223	148,7	828	1.712	206,8	196	305	155,6	2.692	2.323	86,3

## VANJSKA TRGOVINA

IZVOZ PO SEKTORIMA I ODSJECIMA  
SMTK - Rev. 4 u 000 KM (nastavak)UVOZ PO SEKTORIMA I ODSJECIMA  
SMTK - Rev. 4 u 000 KM (nastavak)

	IX 2020	X 2020	X 2020 IX 2020	I - X 2019	I - X 2020	I-X 2020 I-X 2019	IX 2020	X 2020	X 2020 IX 2020	I - X 2019	I - X 2020	I-X 2020 I-X 2019
3 MINERALNA GORIVA, MAZIVA I SRODNI PROIZVODI	703	1.056	150,2	14.098	9.459	67,1	15.795	13.081	82,8	302.842	172.036	56,8
32 Ugalj, koks i briketi	222	149	67,1	1.738	1.526	87,8	10.554	8.571	81,2	228.608	126.158	55,2
33 Nafta i derivati od nafte	481	907	188,6	12.360	7.933	64,2	5.193	4.359	83,9	72.118	43.486	60,3
34 Prirodni i industrijski gas	-	-	-	-	-	-	48	151	314,6	2.116	2.392	113,0
35 Električna energija	-	-	-	-	-	-	-	-	-	-	-	-
4 ULJA, MASTI I VOSKOVI ŽIVOTINJSKOG ILI BILJNOG PORIJEKLA	76	53	69,7	2	239	-	1.136	1.513	133,2	7.975	9.619	120,6
41 Životinjska ulja i masti	75	51	68,0	-	236	-	60	114	190,0	312	684	219,2
42 Biljna ulja i masti, sirova i rafinirana	1	-	-	2	1	50,0	1.076	1.399	130,0	7.392	8.846	119,7
43 Prerađena biljna i životinjska ulja i masnoće	-	2	-	-	2	-	-	-	-	271	89	32,8
5 HEMIJSKI/KEMIJSKI PROIZVODI	1.797	1.807	100,6	8.837	12.414	140,5	18.819	18.789	99,8	176.709	171.941	97,3
51 Organske hemikalije/kemikalije	-	-	-	159	-	-	744	920	123,7	6.730	6.585	97,8
52 Anorganske hemikalije/kemikalije	-	-	-	1.857	319	17,2	326	327	100,3	3.838	3.475	90,5
53 Boje i štavila	46	27	58,7	457	345	75,5	859	1.159	134,9	9.144	8.347	91,3
54 Medicinski i farmaceutski proizvodi	1	-	-	15	124	826,7	6.715	5.931	88,3	63.658	60.895	95,7
55 Toaletni proizvodi i proizvodi za čišćenje	8	-	-	53	48	90,6	538	689	128,1	5.016	5.356	106,8
56 Vještačka đubriva	92	72	78,3	899	855	95,1	168	213	126,8	1.613	1.343	83,3
57 Plastične mase u primarnim oblicima	460	262	57,0	2.200	2.530	115,0	4.549	3.957	87,0	40.126	39.774	99,1
58 Plastične mase, ne-primarni oblici	1.132	1.433	126,6	2.693	7.823	290,5	3.640	3.681	101,1	35.480	33.382	94,1
59 Ostale hemikalije/kemikalije	58	13	22,4	504	370	73,4	1.280	1.912	149,4	11.104	12.784	115,1
6 INDUSTRIJSKI PROIZVODI, RAZVRSTANI UGLAVNOM PO VRSTI SIROVINA	44.152	50.672	114,8	587.911	482.591	82,1	38.411	44.964	117,1	458.278	382.305	83,4
61 Koža, krzno i proizvodi od kože i krzna	426	395	92,7	12.083	7.226	59,8	1.027	1.833	178,5	28.587	14.643	51,2
62 Guma i gumeni proizvodi	105	100	95,2	513	706	137,6	974	1.060	108,8	7.621	7.919	103,9
63 Proizvodi od drveta, osim namještaja	1.362	1.347	98,9	23.304	13.824	59,3	1.309	1.590	121,5	12.900	12.651	98,1
64 Papir, ljepenka i ostali slični proizvodi	6.881	10.102	146,8	67.964	79.763	117,4	1.919	2.324	121,1	22.784	20.709	90,9
65 Predivo, tkanine i tekstilni proizvodi	1.247	1.555	124,7	17.160	17.165	100,0	11.184	13.617	121,8	157.739	120.550	76,4
66 Proizvodi od nemetalnih minerala	2.183	2.333	106,9	18.725	20.785	111,0	3.099	4.310	139,1	34.646	32.130	92,7
67 Željezo i čelik	19.505	22.109	113,4	339.450	229.228	67,5	11.696	12.604	107,8	125.439	112.377	89,6
68 Obojeni metali	344	192	55,8	244	1.313	538,1	1.289	1.301	100,9	12.676	12.167	96,0
69 Metalni proizvodi	12.099	12.539	103,6	108.468	112.581	103,8	5.914	6.325	106,9	55.886	49.159	88,0
7 MAŠINE/STROJEVI I TRANSPORTNA SREDSTVA	18.665	20.090	107,6	192.632	177.126	92,0	18.886	17.563	93,0	204.937	184.722	90,1
71 Pogonske mašine i oprema	58	22	37,9	1.732	804	46,4	716	833	116,3	13.262	11.262	84,9
72 Mašine specijalizirane za određene industrije	891	947	106,3	13.407	11.525	86,0	3.522	2.939	83,4	27.296	31.131	114,0
73 Mašine za obradu metala	302	742	245,7	8.513	4.896	57,5	538	464	86,2	15.998	11.104	69,4
74 Ostale industrijske mašine i dijelovi	12.263	11.428	93,2	95.925	103.685	108,1	5.398	5.212	96,6	48.428	54.602	112,7
75 Kancelarijske mašine i mašine za automatsku obradu podataka	29	4	13,8	707	86	12,2	205	195	95,1	1.743	1.329	76,2
76 Telekomunikacijski aparati i aparati za snimanje zvuka	7	17	242,9	17	37	217,6	497	406	81,7	3.218	3.653	113,5
77 Električne mašine, aparati i uređaji	3.292	4.326	131,4	50.065	38.665	77,2	2.881	2.642	91,7	30.535	26.559	87,0
78 Drumska vozila	1.823	2.604	142,8	22.156	17.428	78,7	5.126	4.870	95,0	64.333	45.057	70,0
79 Ostala transportna vozila	-	-	-	110	-	-	3	2	66,7	124	25	20,2
8 RAZNI INDUSTRIJSKI PROIZVODI	40.169	40.480	100,8	391.606	328.448	83,9	10.423	13.065	125,3	125.595	96.936	77,2
81 Montažne zgrade, sanitarni, rasvjetni i grijajući uređaji	1.028	945	91,9	10.461	9.585	91,6	424	477	112,5	4.197	3.858	91,9
82 Namještaj i njegovi dijelovi	7.753	8.529	110,0	75.234	70.445	93,6	1.696	2.380	140,3	21.159	18.029	85,2
83 Torbe, tašne, nesereseri i slični proizvodi	945	1.040	110,1	70	4.080	-	166	286	172,3	2.248	1.653	73,5
84 Odjeća	20.621	20.215	98,0	220.600	165.200	74,9	1.969	2.170	110,2	23.709	15.283	64,5
85 Obuća	3.736	2.076	55,6	36.693	28.192	76,8	1.875	3.087	164,6	25.769	17.248	66,9
87 Naučni i kontrolni instrumenti	27	18	66,7	271	321	118,5	507	713	140,6	6.862	6.361	92,7
88 Fotografski i optički proizvodi, satovi	-	-	-	-	-	-	55	83	150,9	745	826	110,9
89 Ostali industrijski proizvodi	6.059	7.657	126,4	48.277	50.625	104,9	3.731	3.869	103,7	40.906	33.678	82,3
9 Proizvodi, nerazvrstani po kategorijama	137	-	-	200	751	375,5	-	-	-	-	6.114	-

Izvor: Baza podataka Uprave za indirektno/neizravno oporezivanje BiH

Prethodni podaci

## VANJSKA TRGOVINA

IZVOZ PREMA MEĐUNARODNOJ KLASIFIKACIJI  
EKONOMSKE NAMJENE PROIZVODA (BEC) Rev. 4  
u 000 KMUVOZ PREMA MEĐUNARODNOJ KLASIFIKACIJI  
EKONOMSKE NAMJENE PROIZVODA (BEC) Rev. 4  
u 000 KM

	IX 2020	X 2020	X 2020 IX 2020	I - X 2019	I - X 2020	I-X 2020 I-X 2019	IX 2020	X 2020	X 2020 IX 2020	I - X 2019	I - X 2020	I-X 2020 I-X 2019
<b>UKUPNO</b>	<b>119.353</b>	<b>129.315</b>	<b>108,3</b>	<b>1.292.189</b>	<b>1.118.953</b>	<b>86,6</b>	<b>118.161</b>	<b>124.734</b>	<b>105,6</b>	<b>1.479.877</b>	<b>1.181.044</b>	<b>79,8</b>
1. Hrana i pića	5.710	5.802	101,6	32.998	43.371	131,4	11.013	11.909	108,1	122.595	113.304	92,4
2. Industrijski materijali	55.276	63.223	114,4	689.924	573.096	83,1	58.025	64.751	111,6	682.411	561.324	82,3
3. Goriva i maziva	404	699	173,0	4.016	3.687	91,8	13.710	12.159	88,7	286.063	161.690	56,5
4. Kapitalni proizvodi (osim transportnih sredstava), dijelovi i pribor	16.174	16.530	102,2	152.480	146.142	95,8	14.188	13.417	94,6	144.661	146.075	101,0
5. Transportna sredstva, njihovi dijelovi i pribor	2.933	4.118	140,4	45.150	31.626	70,0	5.446	5.159	94,7	68.569	47.781	69,7
6. Proizvodi za široku potrošnju	38.856	38.905	100,1	367.620	316.055	86,0	15.557	17.267	111,0	174.202	143.236	82,2
7. Proizvodi, drugdje nespomenuti	-	38	-	1	4.976	-	222	72	32,4	1.376	7.634	554,8

Izvor: Baza podataka Uprave za indirektno/neizravno oporezivanje BiH

Prethodni podaci

IZVOZ PO ZEMLJAMA PREMA GEOGRAFSKIM  
ZONAMA u 000 KMUVOZ PO ZEMLJAMA PREMA GEOGRAFSKIM  
ZONAMA u 000 KM

	IX 2020	X 2020	X 2020 IX 2020	I - X 2019	I - X 2020	I-X 2020 I-X 2019	IX 2020	X 2020	X 2020 IX 2020	I - X 2019	I - X 2020	I-X 2020 I-X 2019
<b>UKUPNO</b>	<b>119.353</b>	<b>129.315</b>	<b>108,3</b>	<b>1.292.189</b>	<b>1.118.953</b>	<b>86,6</b>	<b>118.161</b>	<b>124.734</b>	<b>105,6</b>	<b>1.479.877</b>	<b>1.181.044</b>	<b>79,8</b>
ZEMLJE EU	91.963	101.074	109,9	995.632	873.740	87,8	74.598	80.218	107,5	880.824	726.376	82,5
Austrija	3.156	3.476	110,1	53.145	36.890	69,4	4.883	4.788	98,1	49.234	41.841	85,0
Belgija	661	418	63,2	5.432	3.809	70,1	1.394	1.799	129,1	11.775	13.291	112,9
Bugarska	429	211	49,2	7.691	7.710	100,2	2.231	1.658	74,3	12.127	26.486	218,4
Češka	1.509	1.489	98,7	23.126	15.358	66,4	3.725	2.148	57,7	48.188	27.960	58,0
Kipar	-	-	-	2.857	2	0,1	1	-	-	5	4	80,0
Danska	502	1.212	241,4	6.999	5.075	72,5	386	202	52,3	2.057	2.177	105,8
Estonija	-	-	-	9	4	44,4	-	7	-	59	677	-
Finska	40	43	107,5	206	274	133,0	234	510	217,9	2.047	12.847	627,6
Francuska	5.923	7.523	127,0	42.040	51.166	121,7	1.848	3.053	165,2	17.309	17.955	103,7
Grčka	191	95	49,7	5.945	1.777	29,9	85	121	142,4	1.600	1.908	119,3
Hrvatska	12.097	12.562	103,8	132.387	117.068	88,4	4.767	4.181	87,7	48.393	44.199	91,3
Irska	14	-	-	47	98	208,5	59	95	161,0	699	585	83,7
Italija	15.054	14.498	96,3	158.503	115.606	72,9	16.516	20.933	126,7	241.893	158.151	65,4
Latvija (Letonija)	-	9	-	23	16	69,6	16	7	43,8	176	41	23,3
Litvanija	-	-	-	38	118	310,5	6	4	66,7	280	260	92,9
Luksemburg	74	54	73,0	763	1.406	184,3	69	13	18,8	619	574	92,7
Mađarska	1.516	1.891	124,7	35.451	20.857	58,8	3.869	3.973	102,7	39.438	32.055	81,3
Malta	32	-	-	-	81	-	232	252	108,6	3.631	2.435	67,1
Nizozemska (Holandija)	4.238	5.680	134,0	34.450	41.062	119,2	2.117	2.151	101,6	17.913	17.983	100,4
Njemačka	27.368	27.761	101,4	268.195	258.404	96,3	14.970	16.104	107,6	178.324	153.094	85,9
Poljska	997	1.574	157,9	31.279	12.632	40,4	4.589	5.350	116,6	75.698	55.542	73,4
Portugal	55	53	96,4	524	522	99,6	138	303	219,6	2.752	2.124	77,2

## VANJSKA TRGOVINA

IZVOZ PO ZEMLJAMA PREMA GEOGRAFSKIM  
ZONAMA u 000 KM (nastavak)UVOZ PO ZEMLJAMA PREMA GEOGRAFSKIM  
ZONAMA u 000 KM (nastavak)

	IX 2020	X 2020	X 2020 IX 2020	I - X 2019	I - X 2020	I-X 2020 I-X 2019	IX 2020	X 2020	X 2020 IX 2020	I - X 2019	I - X 2020	I-X 2020 I-X 2019
Rumunija	7.833	11.750	150,0	84.932	89.855	105,8	1.130	1.061	93,9	11.758	10.526	89,5
Slovačka	174	236	135,6	2.825	1.672	59,2	1.294	748	57,8	9.336	7.209	77,2
Slovenija	8.178	8.353	102,1	82.773	76.167	92,0	7.960	7.657	96,2	81.538	75.852	93,0
Španija	424	662	156,1	4.671	3.697	79,1	1.628	1.514	93,0	16.453	13.188	80,2
Švedska	1.498	1.524	101,7	11.320	12.414	109,7	451	1.586	351,7	7.522	7.412	98,5
Velika Britanija	-	-	-	1	-	-	-	-	-	-	-	-
ZEMLJE EFTE	2.345	1.884	80,3	19.287	19.497	101,1	2.322	1.997	86,0	25.325	19.525	77,1
Island	-	-	-	27	-	-	-	-	-	-	28	-
Lihtenštajn	336	350	104,2	1.743	5.318	305,1	209	93	44,5	816	754	92,4
Norveška	1.589	1.168	73,5	11.628	11.468	98,6	1.072	1.304	121,6	14.712	14.169	96,3
Švicarska	420	366	87,1	5.889	2.711	46,0	1.041	600	57,6	9.797	4.574	46,7
OSTALE EVROPSKE ZEMLJE	23.096	24.176	104,7	219.944	201.440	91,6	20.979	21.926	104,5	248.974	227.469	91,4
Albanija	2.895	2.510	86,7	50.982	34.448	67,6	192	85	44,3	718	904	125,9
Crna Gora	2.658	1.795	67,5	620	13.767	-	532	700	131,6	2.462	4.085	165,9
Kosovo	820	949	115,7	15.693	10.462	66,7	1.658	2.216	133,7	19.178	17.884	93,3
Sjeverna Makedonija	-	14	-	190	139	73,2	799	760	95,1	18.080	14.264	78,9
Ruska Federacija	12.760	13.564	106,3	116.530	107.565	92,3	8.351	9.709	116,3	106.156	98.253	92,6
Srbija	2.463	4.035	163,8	27.570	25.985	94,3	7.926	7.707	97,2	80.975	73.343	90,6
Turska	1.326	1.141	86,0	7.446	7.823	105,1	602	598	99,3	10.347	7.066	68,3
Ostale zemlje	174	168	96,6	913	1.251	137,0	919	151	16,4	11.058	11.670	105,5
AFRIKA	76	64	84,2	39.975	5.581	14,0	342	218	63,7	21.219	1.920	9,0
ZEMLJE SJEVERNE AFRIKE	62	37	59,7	38.313	5.329	13,9	176	142	80,7	1.465	1.141	77,9
OSTALE AFRIČKE ZEMLJE	14	27	192,9	1.662	252	15,2	166	76	45,8	19.754	779	3,9
AMERIKA	1.032	256	24,8	4.537	4.993	110,1	12.646	10.604	83,9	216.160	126.630	58,6
ZEMLJE SJEVERNE AMERIKE	894	213	23,8	3.740	4.702	125,7	11.082	8.786	79,3	196.919	109.530	55,6
Kanada	93	3	3,2	404	434	107,4	165	17	10,3	1.304	734	56,3
SAD	801	210	26,2	3.336	4.268	127,9	10.917	8.769	80,3	195.615	108.796	55,6
Ostale zemlje	-	-	-	-	-	-	-	-	-	-	-	-
ZEMLJE CENTRALNE AMERIKE I KARIBA	79	43	54,4	554	185	33,4	165	316	191,5	4.602	2.370	51,5
ZEMLJE JUŽNE AMERIKE	59	-	-	243	106	43,6	1.399	1.502	107,4	14.639	14.730	100,6
AZIJA	739	1.585	214,5	11.688	12.249	104,8	7.209	9.597	133,1	86.962	78.240	90,0
ZEMLJE BLISKOG I SREDNJEG ISTOKA	264	435	164,8	2.552	3.971	155,6	72	122	169,4	2.119	1.834	86,6
OSTALE ZEMLJE AZIJE	475	1.150	242,1	9.136	8.278	90,6	7.137	9.475	132,8	84.843	76.406	90,1
Indija	75	153	204,0	2.981	2.344	78,6	435	1.076	247,4	8.572	8.441	98,5
Japan	-	-	-	-	-	-	257	267	103,9	3.013	3.153	104,6
Kina	234	424	181,2	3.695	3.069	83,1	4.822	5.846	121,2	53.095	48.241	90,9
Malezija	-	101	-	58	433	746,6	7	112	-	1.693	1.202	71,0
Ostale zemlje	166	472	284,3	2.402	2.432	101,2	1.616	2.174	134,5	18.470	15.369	83,2
ZEMLJE OKEANIJE I POLARNOG REGIONA	102	276	270,6	1.126	1.453	129,0	6	59	983,3	65	71	109,2
AUSTRALIJA I NOVI ZELAND	102	276	270,6	1.126	1.453	129,0	6	59	983,3	65	71	109,2
Australija	95	276	290,5	1.085	1.402	129,2	-	59	-	11	60	545,5
Novi Zeland	7	-	-	41	51	124,4	6	-	-	46	11	23,9
Ostale zemlje	-	-	-	-	-	-	-	-	-	8	-	-
OSTALE ZEMLJE OKEANIJE I POLARNOG REGIONA	-	-	-	-	-	-	-	-	-	31	1	3,2
Neraspoređeno	-	-	-	-	-	-	59	115	194,9	317	812	256,2

Izvor: Baza podataka Uprave za indirektno/neizravno oporezivanje BiH

Prethodni podaci

**TURISTIČKI PROMET ZA OKTOBAR / LISTOPAD 2020. GODINE**  
**KAPACITETI, TURISTI I NOĆENJA**

	Dolasci turista				Noćenja turista			
	X 2020	X 2020 X 2019	I - X 2020	I - X 2020 I - X 2019	X 2020	X 2020 X 2019	I - X 2020	I - X 2020 I - X 2019

**DOLASCI I NOĆENJA TURISTA**

<b>UKUPNO</b>	<b>2.348</b>	<b>72,5</b>	<b>18.087</b>	<b>54,4</b>	<b>7.852</b>	<b>82,3</b>	<b>65.293</b>	<b>59,9</b>
Domaći	1.825	121,6	13.778	79,1	6.468	124,7	52.397	73,0
Strani	523	30,1	4.309	27,3	1.384	31,8	12.896	34,7
<b>BROJ LEŽAJA</b>	<b>1.380</b>							

**DOLASCI I NOĆENJA TURISTA PREMA VRSTAMA OBJEKATA**

<b>UKUPNO</b>	<b>2.348</b>	<b>72,5</b>	<b>18.087</b>	<b>54,4</b>	<b>7.852</b>	<b>82,3</b>	<b>65.293</b>	<b>59,9</b>
Hoteli i sličan smještaj	2.173	73,9	16.918	56,8	7.413	86,1	62.036	61,9
Odmarališta i slični objekti za kraći odmor	175	58,72	1.169	34,1	439	47,05	3.257	37,6
Kampovi i prostori za kampiranje	-	-	-	-	-	-	-	-
Ostali smještaj	-	-	-	-	-	-	-	-
<b>DOMAĆI</b>	<b>1.825</b>	<b>121,6</b>	<b>13.778</b>	<b>79,1</b>	<b>6.468</b>	<b>124,7</b>	<b>52.397</b>	<b>73,0</b>
Hoteli i sličan smještaj	1.694	120,1	13.005	79,6	6.167	124,6	50.341	72,1
Odmarališta i slični objekti za kraći odmor	131	143,96	773	71,1	301	126,47	2.056	107,98
Kampovi i prostori za kampiranje	-	-	-	-	-	-	-	-
Ostali smještaj	-	-	-	-	-	-	-	-
<b>STRANI</b>	<b>523</b>	<b>30,1</b>	<b>4.309</b>	<b>27,3</b>	<b>1.384</b>	<b>31,8</b>	<b>12.896</b>	<b>34,7</b>
Hoteli i sličan smještaj	479	31,3	3.913	29,1	1.246	34,0	11.695	38,4
Odmarališta i slični objekti za kraći odmor	44	21,26	396	16,9	138	19,86	1.201	17,8
Kampovi i prostori za kampiranje	-	-	-	-	-	-	-	-
Ostali smještaj	-	-	-	-	-	-	-	-

**DOLASCI I NOĆENJA TURISTA PREMA NAČINU DOLASKA**

	Individualno				Organizirano			
	dolasci turista		noćenje turista		dolasci turista		noćenje turista	
	X 2020	Struktura %	X 2020	Struktura %	X 2020	Struktura %	X 2020	Struktura %
<b>UKUPNO</b>	<b>2.086</b>	<b>88,8</b>	<b>7.114</b>	<b>90,6</b>	<b>262</b>	<b>11,2</b>	<b>738</b>	<b>9,4</b>
Domaći	1.703	81,6	6.126	86,1	122	46,6	342	46,3
Strani	383	18,4	988	13,9	140	53,4	396	53,7

**SVRHA DOLASKA TURISTA**

	Poslovno				Ostalo			
	dolasci turista		noćenje turista		dolasci turista		noćenje turista	
	X 2020	Struktura %	X 2020	Struktura %	X 2020	Struktura %	X 2020	Struktura %
<b>UKUPNO</b>	<b>549</b>	<b>23,4</b>	<b>1.446</b>	<b>18,4</b>	<b>1.799</b>	<b>76,6</b>	<b>6.406</b>	<b>81,6</b>
Domaći	399	72,7	949	65,6	1.426	79,3	5.519	86,2
Strani	150	27,3	497	34,4	373	20,7	887	13,8

## TURIZAM

## DOLASCI I NOĆENJA TURISTA PO ZEMLJAMA PREBIVALIŠTA

	Dolasci turista				Noćenja turista			
	X 2020	$\frac{X\ 2020}{X\ 2019}$	I - X 2020	$\frac{I - X\ 2020}{I - X\ 2019}$	X 2020	$\frac{X\ 2020}{X\ 2019}$	I - X 2020	$\frac{I - X\ 2020}{I - X\ 2019}$
<b>UKUPNO STRANI</b>	<b>523</b>	<b>30,1</b>	<b>4.309</b>	<b>27,3</b>	<b>1.384</b>	<b>31,8</b>	<b>12.896</b>	<b>34,7</b>
Albanija	3	75,0	8	8,9	5	100,0	21	11,0
Austrija	19	34,6	122	18,3	27	30,0	309	19,9
Belgija	-	-	14	8,6	-	-	40	7,3
Bugarska	1	16,7	15	12,5	14	66,7	62	19,1
Crna Gora	11	57,9	46	19,0	13	29,6	118	18,4
Češka	2	4,6	33	7,8	2	2,1	61	6,9
Danska	-	-	40	40,4	-	-	113	29,4
Estonija	-	-	-	-	-	-	-	-
Finska	2	2,4	10	9,8	23	12,0	35	15,6
Francuska	2	12,5	53	19,2	2	3,8	109	17,4
Grčka	1	33,3	6	6,5	2	22,2	11	5,2
Nizozemska	11	26,2	94	13,6	74	90,2	269	14,3
Hrvatska	170	42,7	1.199	38,7	406	44,6	3.719	59,5
Irska	-	-	8	61,5	-	-	10	29,4
Island	-	-	-	-	-	-	-	-
Italija	9	8,5	182	21,1	36	16,0	486	21,8
Kipar	-	-	25	83,3	-	-	125	131,6
Latvija	-	-	2	6,9	-	-	2	2,2
Litvanija	2	-	3	8,1	2	-	3	2,9
Luksemburg	1	-	8	23,5	2	-	14	20,3
Mađarska	-	-	22	5,5	-	-	36	5,4
Sjeverna Makedonija	17	73,9	152	85,4	167	-	779	221,3
Malta	-	-	2	-	-	-	5	-
Norveška	-	-	13	13,5	-	-	69	24,7
Njemačka	38	17,8	353	21,6	155	25,9	1.175	24,3
Poljska	1	4,2	99	32,9	9	9,8	344	43,6
Portugal / Portugalija	-	-	9	112,5	-	-	33	173,7
Rumunija / Rumunjska	3	17,7	19	20,7	6	16,7	37	19,5
Rusija	4	50,0	12	33,3	6	27,3	26	45,6
Slovačka	-	-	30	22,2	-	-	175	60,6
Slovenija	45	26,2	376	27,2	88	32,6	746	33,7
Srbija	95	64,6	717	54,9	146	62,7	1.893	69,4
Španija / Španjolska	1	10,0	9	12,5	2	4,4	15	7,5
Švajcarska / Švicarska	2	7,1	85	29,1	4	9,8	199	25,4
Švedska	2	11,1	50	16,8	2	2,9	71	8,1

## TURIZAM

## DOLASCI I NOĆENJA TURISTA PO ZEMLJAMA PREBIVALIŠTA (nastavak)

	Dolasci turista				Noćenja turista			
	X 2020	$\frac{X\ 2020}{X\ 2019}$	I - X 2020	$\frac{I - X\ 2020}{I - X\ 2019}$	X 2020	$\frac{X\ 2020}{X\ 2019}$	I - X 2020	$\frac{I - X\ 2020}{I - X\ 2019}$
Turska	10	22,7	161	25,4	44	34,1	573	38,2
Ujedinjeno Kraljevstvo	54	93,1	93	37,7	109	25,1	260	25,7
Ukrajina	-	-	31	72,1	-	-	116	187,1
Ostale evropske zemlje	-	-	23	16,2	-	-	213	42,3
Egipat	-	-	1	20,0	-	-	1	7,7
Južnoafrička Republika	-	-	8	-	-	-	84	-
Ostale afričke zemlje	-	-	13	44,8	-	-	79	151,9
Kanada	-	-	1	1,7	-	-	2	1,6
SAD	1	6,3	41	17,3	7	14,3	148	20,1
Ostale sjeverno - američke zemlje	-	-	1	33,3	-	-	1	5,9
Brazil	-	-	4	33,3	-	-	7	43,8
Ostale zemlje Južne i Srednje Amerike	-	-	-	-	-	-	-	-
Bahrein	-	-	-	-	-	-	-	-
Indija	-	-	1	4,8	-	-	1	1,1
Iran	-	-	-	-	-	-	-	-
Izrael	-	-	32	188,2	-	-	96	-
Japan	-	-	1	33,3	-	-	1	11,1
Južna Koreja	1	100,0	1	10,0	1	14,3	1	3,9
Katar	-	-	2	5,1	-	-	8	7,1
Narodna Republika Kina	1	11,1	5	16,7	1	4,4	6	6,0
Kuvajt	1	50,0	8	22,2	2	100,0	10	16,7
Malezija	-	-	4	-	-	-	22	-
Oman	-	-	2	1,0	-	-	2	0,4
Saudijska Arabija	1	12,5	14	3,9	1	7,1	20	3,2
Ujedinjeni Arapski Emirati	8	100,0	13	14,6	10	125,0	26	17,7
Ostale azijske zemlje	4	57,1	14	8,5	16	84,2	27	5,8
Australija	-	-	19	22,9	-	-	82	35,5
Novi Zeland	-	-	-	-	-	-	-	-
Ostale zemlje Okeanije	-	-	-	-	-	-	-	-

**BOSANSKO - PODRINJSKI KANTON**



PRIRODNO KRETANJE STANOVNIŠTVA I BRAKOVI

PRIRODNO KRETANJE STANOVNIŠTVA I BRAKOVI PO MJESTU UOBIČAJENOG STANOVANJA

Općina	Ukupno rođeni	Živorodeni		Mrtvorodeni	Mjesto porođaja			Umrli			Od toga		Broj zaključenih brakova	Broj razvedenih brakova	
		ukupno	po spolu		u zdravstvenoj ustanovi	na drugom mjestu		ukupno	po spolu		umrla dojenčad	nasilne smrti			
			muški			ženski	sa stručnom pomoći		bez stručne pomoći	muški					ženski

Za mjesec oktobar / listopad 2020. godine - prvi rezultati

<b>UKUPNO</b>	11	11	5	6	-	11	-	-	27	15	12	-	1	6	4
Foča	-	-	-	-	-	-	-	-	3	1	2	-	-	-	1
Grad Goražde	11	11	5	6	-	11	-	-	23	13	10	-	1	6	3
Pale	-	-	-	-	-	-	-	-	1	1	-	-	-	-	-

Za period januar / siječanj - oktobar / listopad 2020. godine - prvi rezultati

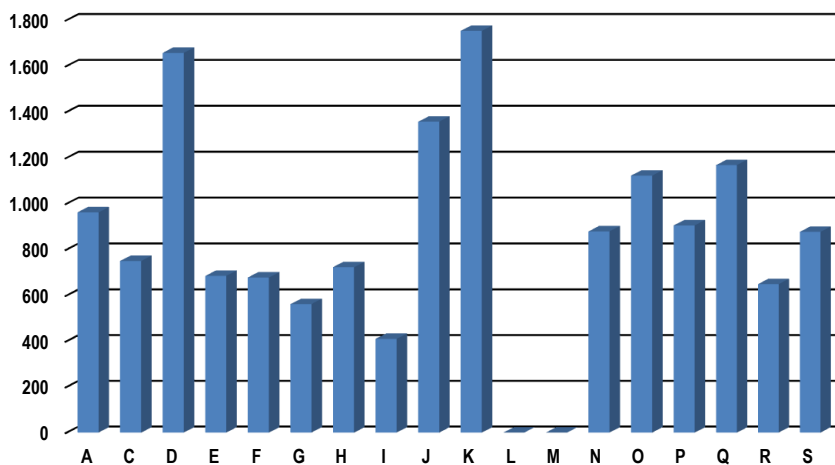
<b>UKUPNO</b>	148	147	75	72	1	148	-	-	259	142	117	1	7	110	20
Foča	6	6	2	4	-	6	-	-	16	10	6	-	-	7	1
Grad Goražde	141	140	72	68	1	141	-	-	224	123	101	1	6	100	18
Pale	1	1	1	-	-	1	-	-	19	9	10	-	1	3	1

PLAĆE

PROSJEČNA MJESEČNA ISPLAĆENA NETO I BRUTO PLAĆA ZAPOSLENIH PO PODRUČJIMA KD BiH 2010

	Prosječna neto plaća u KM					Prosječna bruto plaća u KM				
	Ø 2019	IX 2020	X 2020	Index X 2020 Ø 2019	Index X 2020 IX 2020	Ø 2019	IX 2020	X 2020	Index X 2020 Ø 2019	Index X 2020 IX 2020
<b>UKUPNO</b>	<b>810</b>	<b>873</b>	<b>874</b>	<b>107,9</b>	<b>100,1</b>	<b>1.245</b>	<b>1.345</b>	<b>1.346</b>	<b>108,1</b>	<b>100,1</b>
<b>A</b> Poljoprivreda, šumarstvo i ribolov	895	1.008	1.039	116,1	103,1	1.370	1.552	1.600	116,8	103,1
<b>C</b> Prerađivačka industrija	711	799	794	111,7	99,4	1.094	1.232	1.224	111,9	99,4
<b>D</b> Proizvodnja i snabdijevanje električnom energijom, plinom parom i klimatizacija	1.613	1.552	1.554	96,3	100,1	2.518	2.421	2.423	96,2	100,1
<b>E</b> Snabdijevanje vodom; uklanjanje otpadnih voda, upravljanje otpadom te djelatnosti sanacije okoliša	645	666	666	103,3	100,0	973	1.008	1.009	103,7	100,1
<b>F</b> Građevinarstvo	647	663	665	102,8	100,3	974	1.001	1.005	103,2	100,4
<b>G</b> Trgovina na veliko i na malo; popravak motornih vozila i motocikala	565	614	608	107,6	99,0	851	924	919	108,0	99,5
<b>H</b> Prijevoz i skladištenje	716	700	703	98,2	100,4	1.085	1.061	1.065	98,2	100,4
<b>I</b> Djelatnosti pružanja smještaja te pripreme i usluživanja hrane (hotelijerstvo i ugostiteljstvo)	425	459	459	108,0	100,0	631	683	682	108,1	99,9
<b>J</b> Informacije i komunikacije	1.305	1.296	1.307	100,2	100,8	2.036	2.035	2.052	100,8	100,8
<b>K</b> Finansijske djelatnosti i djelatnosti osiguranja	1.683	1.387	1.414	84,0	101,9	2.650	2.175	2.219	83,7	102,0
<b>L</b> Poslovanje nekretninama	-	-	-	-	-	-	-	-	-	-
<b>M</b> Stručne, naučne i tehničke djelatnosti	-	-	-	-	-	-	-	-	-	-
<b>N</b> Administrativne i pomoćne uslužne djelatnosti	872	864	877	100,6	101,5	1.328	1.322	1.341	101,0	101,4
<b>O</b> Javna uprava i odbrana; obavezno socijalno osiguranje	1.120	1.155	1.147	102,4	99,3	1.725	1.781	1.769	102,6	99,3
<b>P</b> Obrazovanje	878	868	902	102,7	103,9	1.350	1.335	1.389	102,9	104,0
<b>Q</b> Djelatnosti zdravstvene socijalna zaštite	1.125	1.178	1.195	106,2	101,4	1.742	1.827	1.854	106,4	101,5
<b>R</b> Umjetnost, zabava i rekreacija	636	639	635	99,8	99,4	965	970	964	99,9	99,4
<b>S</b> Ostale uslužne djelatnosti	892	860	858	96,2	99,8	1.346	1.299	1.299	96,5	100,0

prosječna neto plaća u KM, oktobar / listopad 2020



## INVESTICIJE

OSTVARENE INVESTICIJE U NOVA STALNA SREDSTVA PO NAMJENI ULAGANJA I TEHNIČKOJ STRUKTURI, KANTONI  
PRINCIP ČISTIH DJELATNOSTI

hilj. KM

Kanton	Ukupno	Građevinski objekti i prostori	Strojevi, oprema i transportna sredstva	Ostalo			
				Ukupno	biološka sredstva	proizvodi intelektualnog vlasništva	troškovi prijenosa vlasništva
<b>BOSANSKO-PODRINJSKI KANTON</b>							
2010	24.659	8.734	15.055	870	577	257	35
2011	27.014	10.263	15.814	937	402	517	18
2012	21.001	8.423	11.973	605	252	253	99
2013	29.716	11.958	17.090	668	334	291	43
2014	39.239	12.322	26.016	901	270	603	27
2015	35.835	17.224	17.926	685	447	230	7
2016	28.550	10.182	17.739	629	237	384	7
2017	27.551	11.746	15.162	643	101	483	59
2018	36.759	7.916	28.260	583	217	358	8
2019	39.792	20.464	18.945	383	187	192	3

## INVESTICIJE

OSTVARENE INVESTICIJE U NOVA STALNA SREDSTVA PO NAMJENI ULAGANJA I TEHNIČKOJ STRUKTURI, 2019. GODINA  
PRINCIP ČISTIH DJELATNOSTI

hilj. KM

Namjena ulaganja	Ukupno	Građevinski objekti i prostori	Strojevi, oprema i transportna sredstva	Ostalo			
				Ukupno	biološka sredstva	proizvodi intelektualnog vlasništva	troškovi prijenosa vlasništva
<b>UKUPNO</b>	<b>39.792</b>	<b>20.464</b>	<b>18.945</b>	<b>383</b>	<b>187</b>	<b>192</b>	<b>3</b>
<b>Pravne osobe - ukupno</b>	<b>39.324</b>	<b>20.355</b>	<b>18.765</b>	<b>204</b>	<b>8</b>	<b>192</b>	<b>3</b>
A Poljoprivreda, šumarstvo i ribolov	581	62	445	74	8	67	-
B Vađenje ruda i kamena	-	-	-	-	-	-	-
C Prerađivačka industrija	18.981	3.872	15.079	31	-	31	-
D Proizvodnja i snabdijevanje/opskrba električnom energijom, plinom, parom i klimatizacija	808	518	287	3	-	-	3
E Snabdijevanje/opskrba vodom; uklanjanje otpadnih voda, upravljanje otpadom te djelatnosti sanacije okoliša	494	368	126	-	-	-	-
F Građevinarstvo	10.447	10.008	390	50	-	50	-
G Trgovina na veliko i na malo; popravak motornih vozila i motocikala	515	157	332	25	-	25	-
H Prijevoz i skladištenje	594	-	594	-	-	-	-
I Djelatnosti pružanja smještaja te pripreme i usluživanja hrane (hotelijerstvo i ugostiteljstvo)	39	24	15	-	-	-	-
J Informacije i komunikacije	2.787	2.209	578	-	-	-	-
K Finansijske/Financijske djelatnosti i djelatnosti osiguranja	1.069	954	112	2	-	2	-
L Poslovanje nekretninama	-	-	-	-	-	-	-
M Stručne, naučne/znanstvene i tehničke djelatnosti	61	48	13	-	-	-	-
N Administrativne i pomoćne uslužne djelatnosti	42	-	42	-	-	-	-
O Javna uprava i odbrana/obrana; obavezno/obvezno socijalno osiguranje	2.164	1.790	359	15	-	15	-
P Obrazovanje	511	233	278	-	-	-	-
Q Djelatnosti zdravstvene i socijalne zaštite/skrbi	46	-	46	-	-	-	-
R Umjetnost, zabava i rekreacija	119	112	6	1	-	1	-
S Ostale uslužne djelatnosti	64	-	64	-	-	-	-
<b>Poljoprivredna gazdinstva</b>	<b>468</b>	<b>109</b>	<b>180</b>	<b>179</b>	<b>179</b>	<b>-</b>	<b>-</b>

## PROIZVODNJA, PRODAJA I ZALIHE ŠUMSKIH SORTIMENATA

Oktobar / Listopad 2020. godine

m<sup>3</sup>

	Proizvodnja				Prodaja		Zalihe (stanje krajem mjeseca) 2020
	X		I - X		I - X		
	2019	2020	2019	2020	2019	2020	
<b>UKUPNO</b>	<b>5.182</b>	<b>2.812</b>	<b>35.023</b>	<b>27.779</b>	<b>35.023</b>	<b>27.779</b>	-
Trupci četinar/četinjača	-	6	900	514	900	514	-
Jamsko drvo četinar/četinjača	-	2	398	35	398	35	-
Ostalo dugo drvo četinar/četinjača	-	37	-	716	-	716	-
Prostorno drvo četinar/četinjača	-	-	1.170	-	1.170	-	-
Trupci lišćara/listača	739	483	6.681	3.898	6.681	3.898	-
Jamsko drvo lišćara/listača	-	-	-	-	-	-	-
Ostalo dugo drvo lišćara/listača	-	-	-	-	-	-	-
Prostorno drvo lišćara/listača	384	92	1.641	1.387	1.641	1.387	-
Ogrjevno drvo četinar/četinjača	-	-	-	-	-	-	-
Ogrjevno drvo lišćara/listača	4.059	2.192	24.233	21.229	24.233	21.229	-
Ostalo grubo obrađeno drvo <sup>1)</sup>	-	-	-	-	-	-	-

<sup>1)</sup> Uključuje sitno tehničko drvo, cijepane drvene motke i kolje

## PRIJEVOZ I SKLADIŠTENJE

## CESTOVNI I GRADSKO - PRIGRADSKI PRIJEVOZ

III tromjesečje 2020. godine

	III tromjesečje 2020	I - IX 2020	Index VII-IX 2020 IV-VI 2020	Index VII-IX 2020 VII-IX 2019	Index I-IX 2020 I-IX 2019
<b>Cestovni prijevoz robe</b>					
Pređeni kilometri vozila, 000	608	1.844	115,6	45,5	48,5
Prevezeno tona robe, 000	4	11	133,3	66,7	73,3
Tonski kilometri, 000	3.094	10.495	92,7	101,8	103,2
<b>Cestovni prijevoz putnika</b>					
Pređeni kilometri vozila, 000	92	388	153,3	29,7	46,2
Prevezeni putnici, 000	6	33	143,3	14,9	35,6
Putnički kilometri, 000	478	2.742	128,2	11,5	29,0

## INDUSTRIJA

**INDEKSI INDUSTRIJSKE PROIZVODNJE - UKUPNO**  
**PREMA GIG, PODRUČJIMA I OBLASTIMA KD BiH 2010.**  
 Oktobar / Listopad 2020. godine

	<u>X 2020</u> Ø 2019	<u>X 2020</u> IX 2020	<u>X 2020</u> X 2019	<u>I - X 2020</u> I - X 2019
<b>INDUSTRIJA UKUPNO</b>	<b>146,4</b>	<b>121,9</b>	<b>137,1</b>	<b>94,3</b>
<b>PREMA GLAVNIM INDUSTRIJSKIM GRUPACIJAMA</b>				
AI Intermedijarni proizvodi	182,5	155,3	179,3	108,4
AE Energija	100,7	111,4	107,3	100,0
BB Kapitalni proizvodi	205,6	96,6	180,4	136,8
CD Trajni proizvodi za široku potrošnju	153,0	127,3	119,5	100,7
CN Netrajni proizvodi za široku potrošnju	108,2	95,7	97,1	75,3
<b>PREMA PODRUČJIMA I OBLASTIMA KD-a</b>				
<b>B VAĐENJE RUDA I KAMENA</b>	<b>31,3</b>	<b>21,1</b>	<b>61,2</b>	<b>106,2</b>
08 Vađenje ostalih ruda i kamena	31,3	21,1	61,2	106,2
<b>C PRERAĐIVAČKA INDUSTRIJA</b>	<b>148,2</b>	<b>122,4</b>	<b>138,0</b>	<b>94,1</b>
10 Proizvodnja prehrambenih proizvoda	71,9	91,2	79,0	88,0
11 Proizvodnja pića	84,3	90,4	99,3	80,7
13 Proizvodnja tekstila	108,3	95,8	97,1	74,0
14 Proizvodnja odjeće	115,8	97,3	103,0	115,9
20 Proizvodnja hemikalija i hemijskih proizvoda	168,5	128,2	185,4	113,9
22 Proizvodnja proizvoda od gume i plastičnih masa	1,9	2,2	1,6	72,0
23 Proizvodnja ostalih nemetalnih mineralnih proizvoda	43,7	39,9	20,6	116,1
25 Proizvodnja gotovih metalnih proizvoda, osim mašina i opreme	268,0	191,2	238,6	120,9
27 Proizvodnja električne opreme	-	-	-	-
31 Proizvodnja namještaja	153,0	127,3	119,5	100,7
32 Ostala prerađivačka industrija	106,3	89,8	88,4	92,6
<b>D PROIZVODNJA I SNABDIJEVANJE/OPSKRBA ELEKTRIČNOM ENERGIJOM I PLINOM (OSIM 35.3)<sup>1</sup></b>	<b>100,7</b>	<b>111,4</b>	<b>107,3</b>	<b>100,0</b>
35 Proizvodnja i snabdijevanje/opskrba električnom energijom i plinom (osim 35.3) <sup>1</sup>	100,7	111,4	107,3	100,0

1) Grana djelatnosti 35.3, Proizvodnja i snabdijevanje/opskrba parom i klimatizacija

## VANJSKA TRGOVINA

IZVOZ PO PODRUČJIMA KLASIFIKACIJE  
DJELATNOSTI KD BiH 2010 u 000 KMUVOZ PO PODRUČJIMA KLASIFIKACIJE  
DJELATNOSTI KD BiH 2010 u 000 KM

	IX 2020	X 2020	X 2020 IX 2020	I - X 2019	I - X 2020	I-X 2020 I-X 2019	IX 2020	X 2020	X 2020 IX 2020	I - X 2019	I - X 2020	I-X 2020 I-X 2019
<b>UKUPNO</b>	<b>16.315</b>	<b>16.696</b>	<b>102,3</b>	<b>149.394</b>	<b>129.559</b>	<b>86,7</b>	<b>6.351</b>	<b>8.866</b>	<b>139,6</b>	<b>71.486</b>	<b>72.256</b>	<b>101,1</b>
A Poljoprivreda, šumarstvo i ribarstvo	33	26	78,6	926	783	84,5	43	59	136,1	707	923	130,5
B Vadenje rude i kamena	-	-	-	-	-	-	9	3	31,4	43	37	85,4
C Prerađivačka industrija	16.118	16.457	102,1	146.433	126.907	86,7	6.298	8.801	139,7	70.715	71.266	100,8
D Proizvodnja i snabdijevanje električnom energijom, gasom/plinom, parom i klimatizacija	-	-	-	-	-	-	-	-	-	-	-	-
Ostalo	163	212	130,5	2.034	1.870	91,9	1	2	415,9	21	31	146,5
Nerazvrstano po kategorijama	-	-	-	-	-	-	-	-	-	-	-	-

Izvor: Baza podataka Uprave za indirektno/neizravno oporezivanje BiH

Prethodni podaci

IZVOZ PO SEKTORIMA I ODSJECIMA  
SMTK - Rev. 4 u 000 KMUVOZ PO SEKTORIMA I ODSJECIMA  
SMTK - Rev. 4 u 000 KM

	IX 2020	X 2020	X 2020 IX 2020	I - X 2019	I - X 2020	I-X 2020 I-X 2019	IX 2020	X 2020	X 2020 IX 2020	I - X 2019	I - X 2020	I-X 2020 I-X 2019
<b>UKUPNO</b>	<b>16.315</b>	<b>16.696</b>	<b>102,3</b>	<b>149.394</b>	<b>129.559</b>	<b>86,7</b>	<b>6.351</b>	<b>8.866</b>	<b>139,6</b>	<b>71.486</b>	<b>72.256</b>	<b>101,1</b>
0 HRANA I ŽIVE ŽIVOTINJE	-	104	-	232	397	171,1	78	76	97,4	821	1.252	152,5
00 Žive životinje	-	-	-	-	1	-	-	-	-	-	-	-
01 Meso i mesne prerađevine	-	-	-	-	-	-	-	-	-	-	-	-
02 Mlijeko, mliječne prerađevine i jaja	-	-	-	-	-	-	-	-	-	-	-	-
03 Ribe, vodozemci i njihove prerađevine	-	-	-	-	-	-	-	-	-	-	-	-
13 Žitarice i proizvodi od žitarica	-	-	-	81	102	125,9	43	49	114,0	544	778	143,0
05 Voće i povrće	-	104	-	80	294	367,5	-	-	-	1	-	-
06 Šećer, šećerne prerađevine i med	-	-	-	-	-	-	-	-	-	-	-	-
07 Kaša, čaj, kakao i začini	-	-	-	71	-	-	-	-	-	-	97	-
08 Hrana za životinje	-	-	-	-	-	-	35	27	77,1	275	377	137,1
09 Ostali jestivi proizvodi	-	-	-	-	-	-	-	-	-	1	-	-
1 PIĆA I DUHAN	-	-	-	-	-	-	-	-	-	9	-	-
11 Pića	-	-	-	-	-	-	-	-	-	9	-	-
12 Duhan i proizvodi od duhana	-	-	-	-	-	-	-	-	-	-	-	-
2 SIROVE MATERIJNE NEJESTIVE, OSIM GORIVA	347	238	68,6	4.107	3.621	88,2	9	23	255,6	341	152	44,6
21 Sirove kože i sirovo krzno	-	-	-	-	-	-	-	-	-	-	-	-
22 Uljano sjemenje i plodovi	-	-	-	-	-	-	-	-	-	-	-	-
23 Sirovi i sintetički kaučuk	-	-	-	-	-	-	-	15	-	160	60	37,5
24 Drvo i pluta	184	26	14,1	2.073	1.629	78,6	-	-	-	115	35	30,4
25 Celuloza i papirni otpaci	-	-	-	-	-	-	-	-	-	-	-	-
26 Sirova tekstilna vlakna i njihovi otpaci	-	-	-	-	-	-	-	5	-	-	14	-
27 Prirodna đubriva i minerali osim goriva	-	-	-	-	-	-	9	3	33,3	44	38	86,4
28 Metalne rude i otpaci od metala	163	212	130,1	2.034	1.870	91,9	-	-	-	-	-	-
29 Sirovine biljne i životinjske, ostale	-	-	-	-	122	-	-	-	-	22	5	22,7

## VANJSKA TRGOVINA

IZVOZ PO SEKTORIMA I ODSJECIMA  
SMTK - Rev. 4 u 000 KM (nastavak)UVOZ PO SEKTORIMA I ODSJECIMA  
SMTK - Rev. 4 u 000 KM (nastavak)

	IX 2020	X 2020	X 2020 IX 2020	I - X 2019	I - X 2020	I-X 2020 I-X 2019	IX 2020	X 2020	X 2020 IX 2020	I - X 2019	I - X 2020	I-X 2020 I-X 2019
3 MINERALNA GORIVA, MAZIVA I SRODNI PROIZVODI	-	-	-	-	-	-	1	1	100,0	11	15	136,4
32 Ugalj, koks i briketi	-	-	-	-	-	-	-	-	-	-	-	-
33 Nafta i derivati od nafte	-	-	-	-	-	-	1	1	100,0	11	15	136,4
34 Prirodni i industrijski gas	-	-	-	-	-	-	-	-	-	-	-	-
35 Električna energija	-	-	-	-	-	-	-	-	-	-	-	-
4 ULJA, MASTI I VOSKOVI ŽIVOTINJSKOG ILI BILJNOG PORIJEKLA	-	-	-	-	-	-	-	-	-	-	-	-
41 Životinjska ulja i masti	-	-	-	-	-	-	-	-	-	-	-	-
42 Biljna ulja i masti,sirova i rafinirana	-	-	-	-	-	-	-	-	-	-	-	-
43 Prerađena biljna i životinjska ulja i masnoće	-	-	-	-	-	-	-	-	-	-	-	-
5 HEMIJSKI/KEMIJSKI PROIZVODI	3.995	5.491	137,4	29.203	27.749	95,0	1.366	972	71,2	13.541	10.943	80,8
51 Organske hemikalije/kemikalije	-	-	-	-	-	-	68	61	89,7	257	265	103,1
52 Anorganske hemikalije/kemikalije	-	-	-	1	-	-	5	100	-	488	588	120,5
53 Boje i štavila	-	-	-	5.894	-	-	12	11	91,7	251	179	71,3
54 Medicinski i farmaceutski proizvodi	-	-	-	-	-	-	-	-	-	-	-	-
55 Toaletni proizvodi i proizvodi za čišćenje	-	-	-	-	-	-	1	1	100,0	73	27	37,0
56 Vještačka đubriva	-	-	-	-	-	-	-	-	-	-	-	-
57 Plastične mase u primarnim oblicima	-	-	-	81	21	25,9	855	507	59,3	10.381	7.614	73,3
58 Plastične mase,ne-primarni oblici	87	2	2,3	155	157	101,3	104	145	139,4	837	745	89,0
59 Ostale hemikalije/kemikalije	3.908	5.489	140,5	23.072	27.571	119,5	321	147	45,8	1.254	1.525	121,6
6 INDUSTRIJSKI PROIZVODI, RAZVRSTANI UGLAVNOM PO VRSTI SIROVINA	2.843	2.388	84,0	29.798	30.494	102,3	3.652	6.233	170,7	42.990	46.466	108,1
61 Koža, krzno i proizvodi od kože i krzna	-	-	-	-	2	-	184	197	107,1	429	1.035	241,3
62 Guma i gumeni proizvodi	1	-	-	76	24	31,6	575	898	156,2	6.239	6.241	100,0
63 Proizvodi od drveta, osim namještaja	61	7	11,5	72	137	190,3	15	14	93,3	223	240	107,6
64 Papir, ljepenka i ostali slični proizvodi	-	-	-	3	2	66,7	23	28	121,7	289	351	121,5
65 Predivo, tkanine i tekstilni proizvodi	-	-	-	960	869	90,5	96	292	304,2	802	1.005	125,3
66 Proizvodi od nemetalnih minerala	-	-	-	-	-	-	7	1	14,3	114	70	61,4
67 Željezo i čelik	-	-	-	15	-	-	97	72	74,2	1.409	930	66,0
68 Obojeni metali	-	-	-	101	1	1,0	1.043	2.737	262,4	15.364	18.140	118,1
69 Metalni proizvodi	2.781	2.381	85,6	28.571	29.459	103,1	1.612	1.994	123,7	18.121	18.454	101,8
7 MAŠINE/STROJEVI I TRANSPORTNA SREDSTVA	2.407	2.129	88,5	23.067	20.188	87,5	608	791	130,1	8.622	7.184	83,3
71 Pogonske mašine i oprema	-	-	-	-	-	-	4	16	400,0	79	54	68,4
72 Mašine specijalizirane za određene industrije	-	2	-	81	6	7,4	40	195	487,5	3.775	1.215	32,2
73 Mašine za obradu metala	4	2	50,0	27	12	44,4	263	121	46,0	2.400	2.553	106,4
74 Ostale industrijske mašine i dijelovi	1.426	1.152	80,8	15.493	12.813	82,7	134	126	94,0	1.186	1.456	122,8
75 Kancelarijske mašine i mašine za automatsku obradu podataka	-	-	-	-	-	-	-	85	-	29	92	317,2
76 Telekomunikacijski aparati i aparati za snimanje zvuka	34	31	91,2	359	388	108,1	-	5	-	40	14	35,0
77 Električne mašine, aparati i uređaji	496	448	90,3	3.401	4.000	117,6	162	44	27,2	970	1.100	113,4
78 Drumska vozila	447	494	110,5	3.705	2.969	80,1	5	199	-	143	699	488,8
79 Ostala transportna vozila	-	-	-	1	-	-	-	-	-	-	1	-
8 RAZNI INDUSTRIJSKI PROIZVODI	6.723	6.346	94,4	62.987	47.110	74,8	637	770	120,9	5.151	6.244	121,2
81 Montažne zgrade, sanitarni, rasvjetni i grijači uređaji	6	-	-	199	82	41,2	-	-	-	29	15	51,7
82 Namještaj i njegovi dijelovi	1.262	1.062	84,2	3.298	6.119	185,5	136	113	83,1	207	655	316,4
83 Torbe, tašne, neseseri i slični proizvodi	42	3	7,1	41	66	161,0	5	-	-	-	5	-
84 Odjeća	262	97	37,0	1.257	1.255	99,8	127	286	225,2	945	891	94,3
85 Obuća	-	3	-	4	3	75,0	23	33	143,5	349	301	86,2
87 Naučni i kontrolni instrumenti	-	18	-	37	48	129,7	19	35	184,2	133	116	87,2
88 Fotografski i optički proizvodi, satovi	-	-	-	4	5	125,0	-	-	-	13	6	46,2
89 Ostali industrijski proizvodi	5.151	5.163	100,2	58.147	39.532	68,0	327	303	92,0	3.475	4.255	122,5
9 Proizvodi, nerazvrstani po kategorijama	-	-	-	-	-	-	-	-	-	-	-	-

Izvor: Baza podataka Uprave za indirektno/neizravno oporezivanje BiH

Prethodni podaci



## VANJSKA TRGOVINA

IZVOZ PREMA MEĐUNARODNOJ KLASIFIKACIJI  
EKONOMSKE NAMJENE PROIZVODA (BEC) Rev. 4  
u 000 KMUVOZ PREMA MEĐUNARODNOJ KLASIFIKACIJI  
EKONOMSKE NAMJENE PROIZVODA (BEC) Rev. 4  
u 000 KM

	IX 2020	X 2020	X 2020 IX 2020	I - X 2019	I - X 2020	I-X 2020 I-X 2019	IX 2020	X 2020	X 2020 IX 2020	I - X 2019	I - X 2020	I-X 2020 I-X 2019
<b>UKUPNO</b>	<b>16.315</b>	<b>16.696</b>	<b>102,3</b>	<b>149.394</b>	<b>129.559</b>	<b>86,7</b>	<b>6.351</b>	<b>8.866</b>	<b>139,6</b>	<b>71.486</b>	<b>72.256</b>	<b>101,1</b>
1. Hrana i pića	-	104	-	232	396	170,7	43	49	114,0	556	880	158,3
2. Industrijski materijali	8.352	9.395	112,5	66.749	68.435	102,5	4.505	6.278	139,4	51.049	51.918	101,7
3. Goriva i maziva	-	-	-	28	-	-	1	16	-	79	64	81,0
4. Kapitalni proizvodi (osim transportnih sredstava), dijelovi i pribor	1.904	1.551	81,5	18.565	16.704	90,0	657	693	105,5	9.721	7.116	73,2
5. Transportna sredstva, njihovi dijelovi i pribor	500	513	102,6	3.811	3.150	82,7	10	199	-	183	758	414,2
6. Proizvodi za široku potrošnju	1.548	1.325	85,6	40.108	15.992	39,9	1.093	1.631	149,2	9.800	10.375	105,9
7. Proizvodi, drugdje nespomenuti	4.011	3.808	94,9	19.901	24.882	125,0	42	-	-	98	1.145	-

Izvor: Baza podataka Uprave za indirektno/neizravno oporezivanje BiH

Prethodni podaci

IZVOZ PO ZEMLJAMA PREMA GEOGRAFSKIM  
ZONAMA u 000 KMUVOZ PO ZEMLJAMA PREMA GEOGRAFSKIM  
ZONAMA u 000 KM

	IX 2020	X 2020	X 2020 IX 2020	I - X 2019	I - X 2020	I-X 2020 I-X 2019	IX 2020	X 2020	X 2020 IX 2020	I - X 2019	I - X 2020	I-X 2020 I-X 2019
<b>UKUPNO</b>	<b>16.315</b>	<b>16.696</b>	<b>102,3</b>	<b>149.394</b>	<b>129.559</b>	<b>86,7</b>	<b>6.351</b>	<b>8.866</b>	<b>139,6</b>	<b>71.486</b>	<b>72.256</b>	<b>101,1</b>
<b>ZEMLJE EU</b>	<b>7.988</b>	<b>8.172</b>	<b>102,3</b>	<b>111.701</b>	<b>77.701</b>	<b>69,6</b>	<b>4.496</b>	<b>6.619</b>	<b>147,2</b>	<b>59.594</b>	<b>55.467</b>	<b>93,1</b>
Austrija	1.692	1.708	100,9	42.790	18.143	42,4	429	476	111,0	6.799	4.226	62,2
Belgija	-	1	-	6	1	16,7	45	106	235,6	825	369	44,7
Bugarska	12	262	-	1.640	921	56,2	58	3	5,2	235	72	30,6
Češka	213	234	109,9	2.311	2.146	92,9	959	1.567	163,4	6.598	9.421	142,8
Kipar	-	-	-	-	-	-	-	-	-	-	-	-
Danska	-	-	-	855	220	25,7	-	-	-	3	-	-
Estonija	-	-	-	-	-	-	-	-	-	-	-	-
Finska	-	-	-	8	-	-	-	-	-	1	-	-
Francuska	150	434	289,3	944	1.543	163,5	31	33	106,5	268	213	79,5
Grčka	270	428	158,5	2.168	1.952	90,0	-	-	-	70	-	-
Hrvatska	478	134	28,0	966	1.466	151,8	52	176	338,5	119	293	246,2
Irska	30	86	286,7	9	159	-	-	9	-	31	31	100,0
Italija	74	290	391,9	259	572	220,8	419	1.062	253,5	6.045	6.254	103,5
Latvija (Letonija)	-	-	-	-	-	-	-	-	-	-	-	-
Litvanija	-	-	-	185	66	35,7	-	-	-	-	-	-
Luksemburg	-	-	-	-	-	-	-	-	-	-	-	-
Mađarska	-	11	-	537	925	172,3	2	10	500,0	284	282	99,3
Malta	-	-	-	-	-	-	-	-	-	-	1	-
Nizozemska (Holandija)	170	-	-	165	351	212,7	127	-	-	1.187	715	60,2
Njemačka	4.356	4.207	96,6	51.816	45.183	87,2	2.030	2.699	133,0	33.964	30.039	88,4
Poljska	-	18	-	2.875	175	6,1	11	-	-	204	79	38,7
Portugal	-	-	-	-	15	-	53	52	98,1	153	350	228,8

## VANJSKA TRGOVINA

IZVOZ PO ZEMLJAMA PREMA GEOGRAFSKIM  
ZONAMA u 000 KM (nastavak)UVOZ PO ZEMLJAMA PREMA GEOGRAFSKIM  
ZONAMA u 000 KM (nastavak)

	IX 2020	X 2020	X 2020 IX 2020	I - X 2019	I - X 2020	I-X 2020 I-X 2019	IX 2020	X 2020	X 2020 IX 2020	I - X 2019	I - X 2020	I-X 2020 I-X 2019
Rumunija	112	169	150,9	1.715	1.372	80,0	59	55	93,2	492	361	73,4
Slovačka	86	72	83,7	590	473	80,2	37	168	454,1	911	1.363	149,6
Slovenija	84	83	98,8	1.370	1.564	114,2	90	130	144,4	1.201	971	80,8
Španija	261	34	13,0	400	333	83,3	8	65	812,5	176	242	137,5
Švedska	-	1	-	92	121	131,5	86	8	9,3	28	185	660,7
Velika Britanija	-	-	-	-	-	-	-	-	-	-	-	-
ZEMLJE EFTE	88	630	715,9	2.915	2.328	79,9	193	4	2,1	459	408	88,9
Island	-	-	-	-	-	-	-	-	-	-	-	-
Lihtenštajn	1	-	-	871	371	42,6	165	-	-	87	165	189,7
Norveška	54	334	618,5	1.599	1.267	79,2	28	4	14,3	372	243	65,3
Švicarska	33	296	897,0	445	690	155,1	-	-	-	-	-	-
OSTALE EVROPSKE ZEMLJE	4.240	3.491	82,3	24.344	26.505	108,9	1.089	1.553	142,6	7.167	10.737	149,8
Albanija	110	173	157,3	911	811	89,0	-	-	-	16	-	-
Crna Gora	-	-	-	-	-	-	-	-	-	30	-	-
Kosovo	1	-	-	1.136	583	51,3	81	44	54,3	413	459	111,1
Sjeverna Makedonija	36	30	83,3	-	161	-	4	-	-	17	99	582,4
Ruska Federacija	1.500	1.318	87,9	10.237	10.523	102,8	485	755	155,7	4.548	5.633	123,9
Srbija	1.716	1.219	71,0	10.984	10.678	97,2	146	460	315,1	1.947	2.760	141,8
Turska	877	751	85,6	1.076	3.749	348,4	373	294	78,8	196	1.786	911,2
Ostale zemlje	-	-	-	-	-	-	-	-	-	-	-	-
AFRIKA	61	46	75,4	2.039	760	37,3	-	-	-	9	8	88,9
ZEMLJE SJEVERNE AFRIKE	-	-	-	1.737	626	36,0	-	-	-	4	3	75,0
OSTALE AFRIČKE ZEMLJE	61	46	75,4	302	134	44,4	-	-	-	5	5	100,0
AMERIKA	3.835	4.073	106,2	3.769	16.425	435,8	53	9	17,0	262	1.942	741,2
ZEMLJE SJEVERNE AMERIKE	3.835	4.073	106,2	3.580	16.331	456,2	53	9	17,0	260	1.942	746,9
Kanada	526	-	-	-	547	-	-	-	-	1	2	200,0
SAD	3.309	4.073	123,1	3.580	15.784	440,9	53	9	17,0	259	1.940	749,0
Ostale zemlje	-	-	-	-	-	-	-	-	-	-	-	-
ZEMLJE CENTRALNE AMERIKE I KARIBA	-	-	-	-	67	-	-	-	-	-	-	-
ZEMLJE JUŽNE AMERIKE	-	-	-	189	27	14,3	-	-	-	2	-	-
AZIJA	103	284	275,7	2.875	3.927	136,6	520	681	131,0	3.949	3.684	93,3
ZEMLJE BLISKOG I SREDNJEG ISTOKA	91	180	197,8	1.781	2.550	143,2	17	-	-	21	63	300,0
OSTALE ZEMLJE AZIJE	12	104	866,7	1.094	1.377	125,9	503	681	135,4	3.928	3.621	92,2
Indija	-	-	-	-	29	-	19	73	384,2	208	211	101,4
Japan	6	-	-	26	12	46,2	36	60	166,7	794	328	41,3
Kina	6	-	-	485	388	80,0	180	477	265,0	1.624	1.949	120,0
Malezija	-	-	-	80	-	-	-	-	-	6	-	-
Ostale zemlje	-	104	-	503	948	188,5	268	71	26,5	1.296	1.133	87,4
ZEMLJE OKEANIJE I POLARNOG REGIONA	-	-	-	1.751	1.913	109,3	-	-	-	-	-	-
AUSTRALIJA I NOVI ZELAND	-	-	-	1.751	1.913	109,3	-	-	-	-	-	-
Australija	-	-	-	1.525	1.913	125,4	-	-	-	-	-	-
Novi Zeland	-	-	-	-	-	-	-	-	-	-	-	-
Ostale zemlje	-	-	-	226	-	-	-	-	-	-	-	-
OSTALE ZEMLJE OKEANIJE I POLARNOG REGIONA	-	-	-	-	-	-	-	-	-	-	-	-
Neraspoređeno	-	-	-	-	-	-	-	-	-	46	10	21,7

Izvor: Baza podataka Uprave za indirektno/neizravno oporezivanje BiH

Prethodni podaci

**TURISTIČKI PROMET ZA OKTOBAR / LISTOPAD 2020. GODINE**  
**KAPACITETI, TURISTI I NOĆENJA**

	Dolasci turista				Noćenja turista			
	X 2020	X 2020 X 2019	I - X 2020	I - X 2020 I - X 2019	X 2020	X 2020 X 2019	I - X 2020	I - X 2020 I - X 2019

**DOLASCI I NOĆENJA TURISTA**

<b>UKUPNO</b>	<b>81</b>	<b>38,2</b>	<b>755</b>	<b>36,8</b>	<b>453</b>	<b>101,1</b>	<b>3.512</b>	<b>86,2</b>
Domaći	78	50,3	639	45,7	420	116,3	3.109	100,9
Strani	3	5,3	116	17,8	33	37,9	403	40,5
<b>BROJ LEŽAJA</b>	<b>196</b>							

**DOLASCI I NOĆENJA TURISTA PREMA VRSTAMA OBJEKATA**

<b>UKUPNO</b>	<b>81</b>	<b>38,2</b>	<b>755</b>	<b>36,8</b>	<b>453</b>	<b>101,1</b>	<b>3.512</b>	<b>86,2</b>
Hoteli i sličan smještaj	69	34,9	652	32,7	117	38,7	924	30,7
Odmarališta i slični objekti za kraći odmor	12	85,7	103	171,7	336	230,1	2.588	242,6
Kampovi i prostori za kampiranje	-	-	-	-	-	-	-	-
Ostali smještaj	-	-	-	-	-	-	-	-
<b>DOMAĆI</b>	<b>78</b>	<b>50,3</b>	<b>639</b>	<b>45,7</b>	<b>420</b>	<b>116,3</b>	<b>3.109</b>	<b>100,9</b>
Hoteli i sličan smještaj	67	47,5	544	40,6	115	53,5	766	38,1
Odmarališta i slični objekti za kraći odmor	11	78,6	95	158,3	305	208,9	2.343	219,6
Kampovi i prostori za kampiranje	-	-	-	-	-	-	-	-
Ostali smještaj	-	-	-	-	-	-	-	-
<b>STRANI</b>	<b>3</b>	<b>5,3</b>	<b>116</b>	<b>17,8</b>	<b>33</b>	<b>37,9</b>	<b>403</b>	<b>40,5</b>
Hoteli i sličan smještaj	2	3,5	108	16,5	2	2,3	158	15,9
Odmarališta i slični objekti za kraći odmor	1	-	8	-	31	-	245	-
Kampovi i prostori za kampiranje	-	-	-	-	-	-	-	-
Ostali smještaj	-	-	-	-	-	-	-	-

**DOLASCI I NOĆENJA TURISTA PREMA NAČINU DOLASKA**

	Individualno				Organizirano			
	dolasci turista		noćenje turista		dolasci turista		noćenje turista	
	X 2020	Struktura %	X 2020	Struktura %	X 2020	Struktura %	X 2020	Struktura %
<b>UKUPNO</b>	<b>77</b>	<b>95,1</b>	<b>365</b>	<b>80,6</b>	<b>4</b>	<b>4,9</b>	<b>88</b>	<b>19,4</b>
Domaći	74	96,1	332	91,0	4	100,0	88	100,0
Strani	3	3,9	33	9,0	-	-	-	-

**SVRHA DOLASKA TURISTA**

	Poslovno				Ostalo			
	dolasci turista		noćenje turista		dolasci turista		noćenje turista	
	X 2020	Struktura %	X 2020	Struktura %	X 2020	Struktura %	X 2020	Struktura %
<b>UKUPNO</b>	<b>72</b>	<b>88,9</b>	<b>410</b>	<b>90,5</b>	<b>9</b>	<b>11,1</b>	<b>43</b>	<b>9,5</b>
Domaći	71	98,6	409	99,8	7	77,8	11	25,6
Strani	1	1,4	1	0,2	2	22,2	32	74,4

## TURIZAM

## DOLASCI I NOĆENJA TURISTA PO ZEMLJAMA PREBIVALIŠTA

	Dolasci turista				Noćenja turista			
	X 2020	X 2020 X 2019	I - X 2020	I - X 2020 I - X 2019	X 2020	X 2020 X 2019	I - X 2020	I - X 2020 I - X 2019
<b>UKUPNO STRANI</b>	<b>3</b>	<b>5,3</b>	<b>116</b>	<b>17,8</b>	<b>33</b>	<b>37,9</b>	<b>403</b>	<b>40,5</b>
Albanija	-	-	-	-	-	-	-	-
Austrija	-	-	17	14,2	-	-	27	13,9
Belgija	-	-	-	-	-	-	-	-
Bugarska	-	-	2	100,0	-	-	2	66,7
Crna Gora	-	-	2	3,3	-	-	2	2,6
Češka	-	-	1	16,7	-	-	1	14,3
Danska	-	-	-	-	-	-	-	-
Estonija	-	-	-	-	-	-	-	-
Finska	-	-	-	-	-	-	-	-
Francuska	-	-	-	-	-	-	-	-
Grčka	1	-	3	75,0	1	-	5	125,0
Nizozemska	-	-	-	-	-	-	-	-
Hrvatska	-	-	8	10,4	-	-	14	9,6
Irska	-	-	-	-	-	-	-	-
Island	-	-	-	-	-	-	-	-
Italija	-	-	-	-	-	-	-	-
Kipar	-	-	-	-	-	-	-	-
Latvija	-	-	-	-	-	-	-	-
Litvanija	-	-	-	-	-	-	-	-
Luksemburg	-	-	-	-	-	-	-	-
Mađarska	-	-	2	25,0	-	-	2	25,0
Sjeverna Makedonija	-	-	2	100,0	-	-	2	100,0
Malta	-	-	-	-	-	-	-	-
Norveška	-	-	-	-	-	-	-	-
Njemačka	-	-	22	31,4	-	-	33	28,7
Poljska	-	-	-	-	-	-	-	-
Portugal / Portugalija	-	-	-	-	-	-	-	-
Rumunija / Rumunjska	-	-	-	-	-	-	-	-
Rusija	-	-	2	-	-	-	2	-
Slovačka	-	-	1	16,7	-	-	1	11,1
Slovenija	-	-	7	14,3	-	-	10	13,7
Srbija	1	16,7	16	23,9	1	10,0	22	26,8
Španija / Španjolska	-	-	-	-	-	-	-	-
Švajcarska / Švicarska	-	-	-	-	-	-	-	-
Turska	-	-	-	-	-	-	-	-



**SREDNJOBOSANSKI KANTON**

PRIRODNO KRETANJE STANOVNIŠTVA I BRAKOVI

PRIRODNO KRETANJE STANOVNIŠTVA I BRAKOVI PO MJESTU UOBIČAJENOG STANOVANJA

Općina	Ukupno rođeni	Živorodeni			Mrtvorodeni	Mjesto porođaja			Umrli			Od toga		Broj zaključenih brakova	Broj razvedenih brakova
		ukupno	po spolu			u zdravstvenoj ustanovi	na drugom mjestu		ukupno	po spolu		umrla dojenčad	nasilne smrti		
			muški	ženski			sa stručnom pomoći	bez stručne pomoći		muški	ženski				

Za mjesec oktobar / listopad 2020. godine - prvi rezultati

<b>UKUPNO</b>	<b>164</b>	<b>164</b>	<b>84</b>	<b>80</b>	<b>-</b>	<b>164</b>	<b>-</b>	<b>-</b>	<b>228</b>	<b>115</b>	<b>113</b>	<b>1</b>	<b>-</b>	<b>90</b>	<b>6</b>
Bugojno	26	26	13	13	-	26	-	-	40	17	23	-	-	14	-
Busovača	16	16	9	7	-	16	-	-	16	7	9	-	-	11	-
Dobretići	-	-	-	-	-	-	-	-	-	-	-	-	-	-	-
Donji Vakuf	8	8	2	6	-	8	-	-	15	9	6	-	-	5	-
Fojnica	4	4	2	2	-	4	-	-	13	4	9	-	-	2	-
Gornji Vakuf Uskoplje	18	18	9	9	-	18	-	-	18	11	7	-	-	5	-
Jajce	9	9	3	6	-	9	-	-	22	12	10	1	-	9	4
Kiseljak	13	13	9	4	-	13	-	-	17	6	11	-	-	7	1
Kreševo	1	1	-	1	-	1	-	-	7	3	4	-	-	4	-
Novi Travnik	13	13	4	9	-	13	-	-	21	12	9	-	-	17	-
Travnik	40	40	21	19	-	40	-	-	39	25	14	-	-	10	-
Vitez	16	16	12	4	-	16	-	-	20	9	11	-	-	6	1

Za period januar / siječanj - oktobar / listopad 2020. godine - prvi rezultati

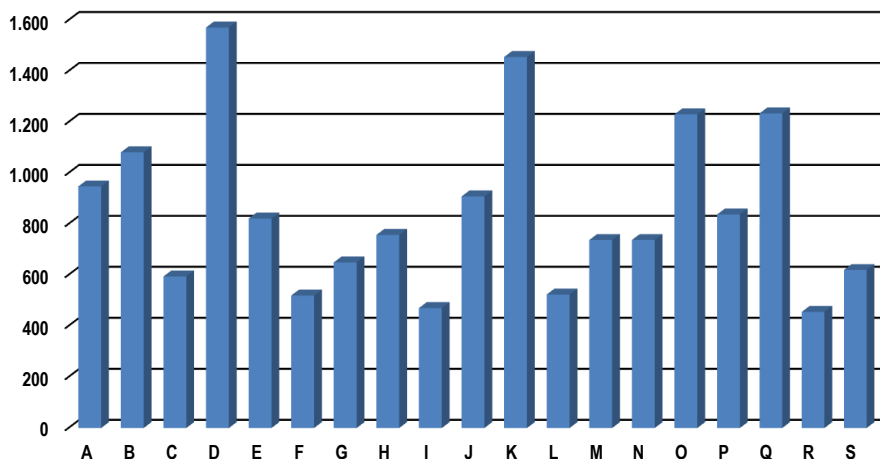
<b>UKUPNO</b>	<b>1.506</b>	<b>1.503</b>	<b>798</b>	<b>705</b>	<b>3</b>	<b>1.503</b>	<b>2</b>	<b>1</b>	<b>2.014</b>	<b>1.068</b>	<b>946</b>	<b>10</b>	<b>21</b>	<b>890</b>	<b>76</b>
Bugojno	206	205	120	85	1	205	1	-	284	158	126	2	5	130	9
Busovača	100	100	56	44	-	100	-	-	110	57	53	-	-	59	4
Dobretići	2	2	1	1	-	2	-	-	12	7	5	-	-	1	-
Donji Vakuf	128	128	65	63	-	128	-	-	106	54	52	1	-	56	2
Fojnica	64	64	32	32	-	64	-	-	102	51	51	-	-	34	5
Gornji Vakuf Uskoplje	101	100	48	52	1	101	-	-	132	71	61	1	1	58	3
Jajce	107	107	51	56	-	107	-	-	208	112	96	5	3	64	7
Kiseljak	110	110	55	55	-	110	-	-	152	76	76	-	3	57	11
Kreševo	19	19	9	10	-	19	-	-	55	28	27	-	-	24	3
Novi Travnik	181	181	92	89	-	181	-	-	187	100	87	1	5	119	9
Travnik	330	329	176	153	1	329	-	1	463	256	207	-	1	205	19
Vitez	158	158	93	65	-	157	1	-	203	98	105	-	3	83	4

PLAĆE

PROSJEČNA MJESEČNA ISPLAĆENA NETO I BRUTO PLAĆA ZAPOSLENIH PO PODRUČJIMA KD BiH 2010

	Prosječna neto plaća u KM					Prosječna bruto plaća u KM				
	Ø 2019	IX 2020	X 2020	Index X 2020 Ø 2019	Index X 2020 IX 2020	Ø 2019	IX 2020	X 2020	Index X 2020 Ø 2019	Index X 2020 IX 2020
<b>UKUPNO</b>	<b>759</b>	<b>782</b>	<b>782</b>	<b>103,0</b>	<b>100,0</b>	<b>1.146</b>	<b>1.193</b>	<b>1.194</b>	<b>104,2</b>	<b>100,1</b>
<b>A</b> Poljoprivreda, šumarstvo i ribolov	1.006	928	859	85,4	92,6	1.538	1.414	1.300	84,5	91,9
<b>B</b> Vadenje ruda i kamena	1.036	1.068	1.087	104,9	101,8	1.602	1.728	1.760	109,9	101,9
<b>C</b> Prerađivačka industrija	586	601	605	103,2	100,7	868	890	896	103,2	100,7
<b>D</b> Proizvodnja i snabdijevanje električnom energijom, plinom parom i klimatizacija	1.526	1.491	1.529	100,2	102,5	2.372	2.318	2.377	100,2	102,5
<b>E</b> Snabdijevanje vodom; uklanjanje otpadnih voda, upravljanje otpadom te djelatnosti sanacije okoliša	792	821	814	102,8	99,1	1.200	1.243	1.233	102,8	99,2
<b>F</b> Građevinarstvo	508	546	541	106,5	99,1	754	818	812	107,7	99,3
<b>G</b> Trgovina na veliko i na malo; popravak motornih vozila i motocikala	648	672	678	104,6	100,9	951	1.016	1.027	108,0	101,1
<b>H</b> Prijevoz i skladištenje	727	759	746	102,6	98,3	1.102	1.154	1.136	103,1	98,4
<b>I</b> Djelatnosti pružanja smještaja te pripreme i usluživanja hrane (hotelijerstvo i ugostiteljstvo)	477	471	465	97,5	98,7	718	708	696	96,9	98,3
<b>J</b> Informacije i komunikacije	909	900	916	100,8	101,8	1.411	1.396	1.420	100,6	101,7
<b>K</b> Finansijske djelatnosti i djelatnosti osiguranja	1.406	1.461	1.428	101,6	97,7	2.192	2.281	2.227	101,6	97,6
<b>L</b> Poslovanje nekretninama	490	514	529	108,0	102,9	735	774	798	108,6	103,1
<b>M</b> Stručne, naučne i tehničke djelatnosti	762	785	788	103,4	100,4	1.132	1.164	1.167	103,1	100,3
<b>N</b> Administrativne i pomoćne uslužne djelatnosti	748	742	725	96,9	97,7	1.150	1.132	1.106	96,2	97,7
<b>O</b> Javna uprava i odbrana; obavezno socijalno osiguranje	1.205	1.253	1.250	103,7	99,8	1.860	1.939	1.934	104,0	99,7
<b>P</b> Obrazovanje	821	843	845	102,9	100,2	1.262	1.298	1.301	103,1	100,2
<b>Q</b> Djelatnosti zdravstvene socijalna zaštite	1.144	1.147	1.140	99,7	99,4	1.769	1.813	1.815	102,6	100,1
<b>R</b> Umjetnost, zabava i rekreacija	435	448	448	103,0	100,0	651	671	671	103,1	100,0
<b>S</b> Ostale uslužne djelatnosti	616	697	688	111,7	98,7	917	1.039	1.030	112,3	99,1

prosječna neto plaća u KM, oktobar / listopad 2020





## INVESTICIJE

OSTVARENE INVESTICIJE U NOVA STALNA SREDSTVA PO NAMJENI ULAGANJA I TEHNIČKOJ STRUKTURI, KANTONI  
PRINCIP ČISTIH DJELATNOSTI

hilj. KM

Kanton	Ukupno	Građevinski objekti i prostori	Strojevi, oprema i transportna sredstva	Ostalo			
				Ukupno	biološka sredstva	proizvodi intelektualnog vlasništva	troškovi prijenosa vlasništva
<b>SREDNJOBOSANSKI KANTON</b>							
2010	150.836	82.845	60.225	7.766	2.638	5.054	74
2011	157.015	75.661	77.127	4.227	1.951	2.133	142
2012	162.368	79.122	77.009	6.237	1.934	4.018	287
2013	255.277	170.881	76.137	8.259	1.870	5.894	495
2014	214.540	138.658	71.330	4.552	2.271	1.929	351
2015	194.281	97.198	90.670	6.413	3.149	3.007	255
2016	230.395	106.122	117.055	7.218	3.382	3.051	784
2017	202.002	86.629	106.750	8.623	2.969	5.549	103
2018	205.984	93.182	103.396	9.406	2.968	6.406	32
2019	224.516	117.429	100.426	6.661	2.702	3.663	296

## INVESTICIJE

OSTVARENE INVESTICIJE U NOVA STALNA SREDSTVA PO NAMJENI ULAGANJA I TEHNIČKOJ STRUKTURI, 2019. GODINA  
PRINCIP ČISTIH DJELATNOSTI

hilj. KM

Namjena ulaganja	Ukupno	Građevinski objekti i prostori	Strojevi, oprema i transportna sredstva	Ostalo			
				Ukupno	biološka sredstva	proizvodi intelektualnog vlasništva	troškovi prijenosa vlasništva
<b>UKUPNO</b>	<b>224.516</b>	<b>117.429</b>	<b>100.426</b>	<b>6.661</b>	<b>2.702</b>	<b>3.663</b>	<b>296</b>
<b>Pravne osobe - ukupno</b>	<b>219.954</b>	<b>116.379</b>	<b>99.540</b>	<b>4.035</b>	<b>76</b>	<b>3.663</b>	<b>296</b>
A Poljoprivreda, šumarstvo i ribolov	4.781	1.123	3.629	29	13	5	11
B Vađenje ruda i kamena	8.692	7.482	1.206	5	-	5	-
C Prerađivačka industrija	69.510	28.536	40.592	382	11	359	11
D Proizvodnja i snabdijevanje/opskrba električnom energijom, plinom, parom i klimatizacija	20.839	10.220	9.751	868	-	634	234
E Snabdijevanje/opskrba vodom; uklanjanje otpadnih voda, upravljanje otpadom te djelatnosti sanacije okoliša	2.647	1.561	1.004	82	-	82	-
F Građevinarstvo	34.226	26.452	7.187	588	-	588	-
G Trgovina na veliko i na malo; popravak motornih vozila i motocikala	40.450	22.231	17.829	390	7	343	40
H Prijevoz i skladištenje	3.797	348	3.442	7	-	7	-
I Djelatnosti pružanja smještaja te pripreme i usluživanja hrane (hotelijerstvo i ugostiteljstvo)	2.867	1.929	861	77	-	77	-
J Informacije i komunikacije	7.620	5.108	2.510	2	-	2	-
K Finansijske/Financijske djelatnosti i djelatnosti osiguranja	363	114	249	-	-	-	-
L Poslovanje nekretninama	3.226	2.367	860	-	-	-	-
M Stručne, naučne/znanstvene i tehničke djelatnosti	247	54	191	2	-	2	-
N Administrativne i pomoćne uslužne djelatnosti	2.795	2.538	235	22	-	22	-
O Javna uprava i odbrana/obrana; obavezno/obvezno socijalno osiguranje	5.873	1.973	2.413	1.487	44	1.443	-
P Obrazovanje	2.123	997	1.075	51	-	51	-
Q Djelatnosti zdravstvene i socijalne zaštite/skrbi	8.293	3.033	5.235	25	-	25	-
R Umjetnost, zabava i rekreacija	1.400	234	1.165	-	-	-	-
S Ostale uslužne djelatnosti	204	80	104	20	-	20	-
<b>Poljoprivredna gazdinstva</b>	<b>4.562</b>	<b>1.050</b>	<b>886</b>	<b>2.626</b>	<b>2.626</b>	<b>-</b>	<b>-</b>

## PROIZVODNJA, PRODAJA I ZALIHE ŠUMSKIH SORTIMENATA

Oktober / Listopad 2020. godine

000 m<sup>3</sup>

	Proizvodnja				Prodaja		Zalihe (stanje krajem mjeseca) 2020
	X		I - X		I - X		
	2019	2020	2019	2020	2019	2020	
<b>UKUPNO</b>	<b>44</b>	<b>34</b>	<b>380</b>	<b>371</b>	<b>372</b>	<b>364</b>	<b>13</b>
Trupci četinarara/četinjača	15	12	158	137	150	134	3
Jamsko drvo četinarara/četinjača	1	1	10	11	9	9	1
Ostalo dugo drvo četinarara/četinjača	0	1	1	1	0	1	1
Prostorno drvo četinarara/četinjača	7	4	45	49	45	51	1
Trupci lišćara/listača	6	4	58	51	58	51	1
Jamsko drvo lišćara/listača	-	-	-	0	-	-	0
Ostalo dugo drvo lišćara/listača	-	-	-	-	-	-	-
Prostorno drvo lišćara/listača	0	0	0	0	0	0	-
Ogrjevno drvo četinarara/četinjača	0	0	0	0	0	1	0
Ogrjevno drvo lišćara/listača	15	12	108	121	109	117	7
Ostalo grubo obrađeno drvo <sup>1)</sup>	-	-	-	0	0	0	-

<sup>1)</sup> Uključuje sitno tehničko drvo, cijepane drvene motke i kolje

## PRIJEVOZ I SKLADIŠTENJE

## CESTOVNI I GRADSKO - PRIGRADSKI PRIJEVOZ

III tromjesečje 2020. godine

	III tromjesečje 2020	I - IX 2020	Index VII-IX 2020 IV-VI 2020	Index VII-IX 2020 VII-IX 2019	Index I-IX 2020 I-IX 2019
<b>Cestovni prijevoz robe</b>					
Pređeni kilometri vozila, 000	7.644	21.600	111,3	96,6	93,4
Prevezeno tona robe, 000	107	309	121,6	94,7	96,3
Tonski kilometri, 000	44.891	128.283	109,0	92,1	98,3
<b>Cestovni prijevoz putnika</b>					
Pređeni kilometri vozila, 000	898	2.748	109,4	46,2	58,7
Prevezeni putnici, 000	151	393	155,2	88,5	75,4
Putnički kilometri, 000	6.461	21.843	120,7	34,8	43,9
<b>Gradsko prigradski prijevoz</b>					
Pređeni kilometri vozila, 000	429	1.260	191,5	57,5	55,2
Autobusi	429	1.260	191,5	57,5	55,2
Prevezeni putnici, 000	75	244	178,6	24,1	25,9
Autobusi	75	244	178,6	24,1	25,9

## INDUSTRIJA

**INDEKSI INDUSTRIJSKE PROIZVODNJE - UKUPNO**  
**PREMA GIG, PODRUČJIMA I OBLASTIMA KD BiH 2010.**  
 Oktobar / Listopad 2020. godine

	<u>X 2020</u> Ø 2019	<u>X 2020</u> IX 2020	<u>X 2020</u> X 2019	<u>I - X 2020</u> I - X 2019
<b>INDUSTRIJA UKUPNO</b>	<b>95,7</b>	<b>102,4</b>	<b>94,5</b>	<b>87,0</b>
<b>PREMA GLAVNIM INDUSTRIJSKIM GRUPACIJAMA</b>				
AI Intermedijarni proizvodi	108,1	103,5	91,6	87,6
AE Energija	99,6	132,9	134,4	88,0
BB Kapitalni proizvodi	116,4	91,5	93,3	103,8
CD Trajni proizvodi za široku potrošnju	105,1	97,2	108,6	79,3
CN Netrajni proizvodi za široku potrošnju	72,8	95,4	79,4	83,8
<b>PREMA PODRUČJIMA I OBLASTIMA KD-a</b>				
<b>B VAĐENJE RUDA I KAMENA</b>	<b>134,0</b>	<b>109,9</b>	<b>126,6</b>	<b>114,4</b>
05 Vađenje ugljena i lignita	133,5	112,4	131,6	111,6
07 Vađenje metalnih ruda	90,6	89,1	83,4	108,8
08 Vađenje ostalih ruda i kamena	210,0	122,0	169,3	138,8
<b>C PRERAĐIVAČKA INDUSTRIJA</b>	<b>93,9</b>	<b>98,1</b>	<b>88,9</b>	<b>86,0</b>
10 Proizvodnja prehrambenih proizvoda	68,6	96,2	71,8	80,9
11 Proizvodnja pića	70,2	86,4	81,9	87,9
13 Proizvodnja tekstila	101,1	201,6	135,3	78,6
14 Proizvodnja odjeće	86,5	106,1	87,7	92,1
15 Proizvodnja kože i srodnih proizvoda	64,4	91,4	75,2	76,7
16 Prerada drva i proizvoda od drva i pluta, osim namještaja; proizvodnja predmeta od slame i pletarskih materijala	99,0	94,6	90,9	89,4
17 Proizvodnja papira i proizvoda od papira	117,2	217,7	215,4	46,9
18 Štampanje i umnožavanje snimljenih zapisa	271,4	132,3	-*	95,7
20 Proizvodnja hemikalija i hemijskih proizvoda	118,9	108,0	93,0	95,3
21 Proizvodnja osnovnih farmaceutskih proizvoda i farmaceutskih preparata	227,5	-	-	54,4
22 Proizvodnja proizvoda od gume i plastičnih masa	105,1	101,1	92,4	84,3
23 Proizvodnja ostalih nemetalnih mineralnih proizvoda	95,3	107,3	91,2	77,6
24 Proizvodnja baznih metala	115,3	103,2	88,8	85,8
25 Proizvodnja gotovih metalnih proizvoda, osim mašina i opreme	104,3	98,3	92,0	91,8
28 Proizvodnja mašina i uređaja, d. n.	146,9	87,9	92,0	125,2
30 Proizvodnja ostalih prijevoznih sredstava	223,4	129,0	250,0	148,0
31 Proizvodnja namještaja	104,5	96,9	108,0	79,0
32 Ostala prerađivačka industrija	160,9	129,1	142,7	123,8
<b>D PROIZVODNJA I SNABDIJEVANJE/OPSKRBA ELEKTRIČNOM ENERGIJOM I PLINOM (OSIM 35.3)<sup>1)</sup></b>	<b>84,7</b>	<b>152,2</b>	<b>136,3</b>	<b>77,6</b>
35 Proizvodnja i snabdijevanje/opskrba električnom energijom i plinom (osim 35.3) <sup>1)</sup>	84,7	152,2	136,3	77,6

1) Grana djelatnosti 35.3, Proizvodnja i snabdijevanje/opskrba parom i klimatizacija

## VANJSKA TRGOVINA

IZVOZ PO PODRUČJIMA KLASIFIKACIJE  
DJELATNOSTI KD BiH 2010 u 000 KMUVOZ PO PODRUČJIMA KLASIFIKACIJE  
DJELATNOSTI KD BiH 2010 u 000 KM

	IX 2020	X 2020	X 2020 IX 2020	I - X 2019	I - X 2020	I-X 2020 I-X 2019	IX 2020	X 2020	X 2020 IX 2020	I - X 2019	I - X 2020	I-X 2020 I-X 2019
<b>UKUPNO</b>	<b>60.320</b>	<b>64.665</b>	<b>107,2</b>	<b>605.129</b>	<b>555.745</b>	<b>91,8</b>	<b>77.447</b>	<b>85.945</b>	<b>111,0</b>	<b>870.871</b>	<b>742.544</b>	<b>85,3</b>
A Poljoprivreda, šumarstvo i ribarstvo	418	719	171,9	4.988	4.122	82,7	3.337	3.822	114,5	36.339	36.095	99,3
B Vađenje rude i kamena	278	311	111,9	1.079	1.822	169,0	827	1.198	144,9	7.994	3.767	47,1
C Prerađivačka industrija	58.009	60.948	105,1	586.857	529.263	90,2	71.595	78.800	110,1	818.932	683.858	83,5
D Proizvodnja i snabdijevanje električnom energijom, gasom/plinom, parom i klimatizacija	-	-	-	-	-	-	-	-	-	-	-	-
Ostalo	1.614	2.686	166,4	12.205	20.535	168,2	1.688	2.125	125,8	7.606	18.673	245,5
Nerazvrstano po kategorijama	-	-	-	-	2	-	-	-	-	-	151	-

Izvor: Baza podataka Uprave za indirektno/neizravno oporezivanje BiH

Prethodni podaci

IZVOZ PO SEKTORIMA I ODSJECIMA  
SMTK - Rev. 4 u 000 KMUVOZ PO SEKTORIMA I ODSJECIMA  
SMTK - Rev. 4 u 000 KM

	IX 2020	X 2020	X 2020 IX 2020	I - X 2019	I - X 2020	I-X 2020 I-X 2019	IX 2020	X 2020	X 2020 IX 2020	I - X 2019	I - X 2020	I-X 2020 I-X 2019
<b>UKUPNO</b>	<b>60.320</b>	<b>64.665</b>	<b>107,2</b>	<b>605.129</b>	<b>555.745</b>	<b>91,8</b>	<b>77.447</b>	<b>85.945</b>	<b>111,0</b>	<b>870.871</b>	<b>742.544</b>	<b>85,3</b>
0 HRANA I ŽIVE ŽIVOTINJE	4.133	3.950	95,6	28.330	27.465	96,9	7.149	9.767	136,6	97.691	88.566	90,7
00 Žive životinje	-	1	-	-	2	-	938	1.458	155,4	4.548	9.388	206,4
01 Meso i mesne prerađevine	178	22	12,4	1.119	1.266	113,1	2.225	3.057	137,4	32.516	26.910	82,8
02 Mlijeko, mliječne prerađevine i jaja	234	267	114,1	994	1.945	195,7	-	5	-	1	121	-
03 Ribe, vodozemci i njihove prerađevine	-	-	-	-	-	-	-	-	-	-	-	-
13 Žitarice i proizvodi od žitarica	28	33	117,9	236	291	123,3	915	1.220	133,3	15.123	13.145	86,9
05 Voće i povrće	3.456	3.351	97,0	23.345	21.680	92,9	506	384	75,9	12.634	7.399	58,6
06 Šećer, šećerne prerađevine i med	3	-	-	8	8	100,0	56	56	100,0	725	730	100,7
07 Kafa, čaj, kakao i začini	9	133	-	317	425	134,1	1.572	2.252	143,3	18.359	18.838	102,6
08 Hrana za životinje	-	-	-	-	-	-	123	13	10,6	654	538	82,3
09 Ostali jestivi proizvodi	225	143	63,6	2.311	1.848	80,0	814	1.322	162,4	13.131	11.497	87,6
1 PIĆA I DUHAN	1.345	1.589	118,1	20.961	17.511	83,5	4.662	5.331	114,4	70.156	55.518	79,1
11 Pića	1.345	1.589	118,1	20.961	17.511	83,5	4.662	5.331	114,4	70.156	55.518	79,1
12 Duhan i proizvodi od duhana	-	-	-	-	-	-	-	-	-	-	-	-
2 SIROVE MATERIJNE NEJESTIVE, OSIM GORIVA	6.000	7.236	120,6	51.050	59.167	115,9	3.527	4.676	132,6	22.440	29.592	131,9
21 Sirove kože i sirovo krzno	77	-	-	473	223	47,1	140	423	302,1	2.398	1.996	83,2
22 Uljano sjemenje i plodovi	-	-	-	-	-	-	-	59	-	398	431	108,3
23 Sirovi i sintetički kaučuk	-	-	-	-	-	-	38	-	-	16	63	393,8
24 Drvo i pluta	3.972	4.188	105,4	37.463	36.416	97,2	1.096	950	86,7	5.676	6.429	113,3
25 Celuloza i papirni otpaci	32	29	90,6	161	453	281,4	-	-	-	13	8	61,5
26 Sirova tekstilna vlakna i njihovi otpaci	-	18	-	184	51	27,7	17	3	17,6	81	60	74,1
27 Prirodna đubriva i minerali osim goriva	116	227	195,7	2.001	1.741	87,0	831	1.191	143,3	8.027	3.754	46,8
28 Metalne rude i otpaci od metala	1.777	2.773	156,0	10.694	20.161	188,5	1.394	2.022	145,1	5.624	16.597	295,1
29 Sirovine biljne i životinjske, ostale	26	1	3,8	74	122	164,9	11	28	254,5	207	254	122,7

## VANJSKA TRGOVINA

IZVOZ PO SEKTORIMA I ODSJECIMA  
SMTK - Rev. 4 u 000 KM (nastavak)UVOZ PO SEKTORIMA I ODSJECIMA  
SMTK - Rev. 4 u 000 KM (nastavak)

	IX 2020	X 2020	X 2020 IX 2020	I - X 2019	I - X 2020	I-X 2020 I-X 2019	IX 2020	X 2020	X 2020 IX 2020	I - X 2019	I - X 2020	I-X 2020 I-X 2019
3 MINERALNA GORIVA, MAZIVA I SRODNI PROIZVODI	-	5	-	21	51	242,9	1.896	1.933	102,0	36.093	19.199	53,2
32 Ugalj, koks i briketi	-	-	-	2	-	-	-	7	-	-	41	-
33 Nafta i derivati od nafte	-	5	-	19	51	268,4	1.885	1.854	98,4	34.914	18.989	54,4
34 Prirodni i industrijski gas	-	-	-	-	-	-	11	72	654,5	1.179	169	14,3
35 Električna energija	-	-	-	-	-	-	-	-	-	-	-	-
4 ULJA, MASTI I VOSKOVI ŽIVOTINJSKOG ILI BILJNOG PORIJEKLA	-	-	-	3	-	-	348	290	83,3	3.276	2.756	84,1
41 Životinjska ulja i masti	-	-	-	-	-	-	81	49	60,5	590	323	54,7
42 Biljna ulja i masti,sirova i rafinirana	-	-	-	3	-	-	262	241	92,0	2.668	2.415	90,5
43 Prerađena biljna i životinjska ulja i masnoće	-	-	-	-	-	-	5	-	-	18	18	100,0
5 HEMIJSKI/KEMIJSKI PROIZVODI	402	464	115,4	6.774	4.516	66,7	7.196	6.713	93,3	64.242	59.223	92,2
51 Organske hemikalije/kemikalije	-	-	-	-	-	-	139	232	166,9	2.008	1.409	70,2
52 Anorganske hemikalije/kemikalije	47	25	53,2	2.014	357	17,7	45	40	88,9	494	465	94,1
53 Boje i štavila	6	10	166,7	95	88	92,6	489	609	124,5	5.319	5.269	99,1
54 Medicinski i farmaceutski proizvodi	-	5	-	250	89	35,6	36	48	133,3	729	350	48,0
55 Toaletni proizvodi i proizvodi za čišćenje	175	235	134,3	2.025	2.079	102,7	1.558	1.932	124,0	19.272	15.426	80,0
56 Vještačka đubriva	-	-	-	-	-	-	32	33	103,1	116	112	96,6
57 Plastične mase u primarnim oblicima	-	-	-	50	28	56,0	1.630	1.062	65,2	13.695	12.121	88,5
58 Plastične mase,ne-primarni oblici	152	182	119,7	2.113	1.659	78,5	2.061	2.132	103,4	16.672	17.427	104,5
59 Ostale hemikalije/kemikalije	22	7	31,8	227	216	95,2	1.206	625	51,8	5.937	6.644	111,9
6 INDUSTRIJSKI PROIZVODI, RAZVRSTANI UGLAVNOM PO VRSTI SIROVINA	10.331	10.367	100,3	95.687	97.947	102,4	24.176	26.850	111,1	276.349	234.687	84,9
61 Koža, krzno i proizvodi od kože i krzna	236	353	149,6	4.194	3.449	82,2	3.399	4.312	126,9	42.510	33.429	78,6
62 Guma i gumeni proizvodi	19	52	273,7	848	766	90,3	429	299	69,7	3.408	3.355	98,4
63 Proizvodi od drveta, osim namještaja	3.020	2.897	95,9	25.684	27.116	105,6	1.624	1.558	95,9	15.755	12.717	80,7
64 Papir, ljepenka i ostali slični proizvodi	17	158	929,4	349	666	190,8	1.191	1.238	103,9	12.121	10.506	86,7
65 Predivo, tkanine i tekstilni proizvodi	1.086	1.206	111,0	10.854	11.780	108,5	4.585	5.673	123,7	64.276	47.202	73,4
66 Proizvodi od nemetalnih minerala	671	993	148,0	5.658	7.953	140,6	2.223	2.119	95,3	25.300	22.257	88,0
67 Željezo i čelik	2	18	900,0	626	328	52,4	4.235	4.451	105,1	57.216	44.819	78,3
68 Obojeni metali	58	49	84,5	1.548	1.191	76,9	3.232	3.428	106,1	21.195	30.828	145,4
69 Metalni proizvodi	5.222	4.641	88,9	45.926	44.698	97,3	3.258	3.772	115,8	34.568	29.574	85,6
7 MAŠINE/STROJEVI I TRANSPORTNA SREDSTVA	13.502	14.163	104,9	115.607	106.045	91,7	15.408	16.906	109,7	156.236	138.923	88,9
71 Pogonske mašine i oprema	9	17	188,9	255	234	91,8	158	297	188,0	2.778	1.990	71,6
72 Mašine specijalizirane za određene industrije	3.547	3.891	109,7	38.246	32.191	84,2	1.829	1.474	80,6	17.240	15.961	92,6
73 Mašine za obradu metala	208	158	76,0	2.571	1.780	69,2	67	216	322,4	7.049	3.359	47,7
74 Ostale industrijske mašine i dijelovi	872	1.183	135,7	8.504	10.075	118,5	1.384	2.342	169,2	31.795	22.818	71,8
75 Kancelarijske mašine i mašine za automatsku obradu podataka	294	45	15,3	1.997	1.198	60,0	2.225	2.176	97,8	13.996	19.307	137,9
76 Telekomunikacijski aparati i aparati za snimanje zvuka	11	17	154,5	206	154	74,8	3.589	4.075	113,5	30.235	27.139	89,8
77 Električne mašine, aparati i uređaji	162	115	71,0	956	857	89,6	3.976	3.341	84,0	27.049	25.709	95,0
78 Drumska vozila	8.198	8.666	105,7	61.588	58.401	94,8	2.172	2.985	137,4	26.007	22.583	86,8
79 Ostala transportna vozila	201	71	35,3	1.284	1.155	90,0	8	-	-	87	57	65,5
8 RAZNI INDUSTRIJSKI PROIZVODI	24.607	26.891	109,3	286.422	243.041	84,9	13.085	13.479	103,0	144.388	113.932	78,9
81 Montažne zgrade, sanitarni, rasvjetni i grijači uređaji	2.434	2.659	109,2	12.774	14.404	112,8	882	1.127	127,8	10.922	7.816	71,6
82 Namještaj i njegovi dijelovi	6.111	6.606	108,1	54.744	52.444	95,8	1.224	1.212	99,0	14.636	10.385	71,0
83 Torbe, tašne, nesесиeri i slični proizvodi	301	287	95,3	2.601	2.212	85,0	66	21	31,8	2.555	1.491	58,4
84 Odjeća	3.582	3.720	103,9	57.317	42.075	73,4	4.163	4.054	97,4	34.956	28.323	81,0
85 Obuća	10.363	12.199	117,7	141.127	112.200	79,5	2.665	3.375	126,6	32.882	27.320	83,1
87 Naučni i kontrolni instrumenti	25	23	92,0	111	150	135,1	339	287	84,7	2.867	2.936	102,4
88 Fotografski i optički proizvodi, satovi	-	-	-	99	4	4,0	142	76	53,5	1.700	1.040	61,2
89 Ostali industrijski proizvodi	1.791	1.397	78,0	17.649	19.552	110,8	3.604	3.327	92,2	43.870	34.621	78,9
9 Proizvodi, nerazvrstani po kategorijama	-	-	-	274	2	0,7	-	-	-	-	148	-

Izvor: Baza podataka Uprave za indirektno/neizravno oporezivanje BiH

Prethodni podaci

## VANJSKA TRGOVINA

IZVOZ PREMA MEĐUNARODNOJ KLASIFIKACIJI  
EKONOMSKE NAMJENE PROIZVODA (BEC) Rev. 4  
u 000 KMUVOZ PREMA MEĐUNARODNOJ KLASIFIKACIJI  
EKONOMSKE NAMJENE PROIZVODA (BEC) Rev. 4  
u 000 KM

	IX 2020	X 2020	X 2020 IX 2020	I - X 2019	I - X 2020	I-X 2020 I-X 2019	IX 2020	X 2020	X 2020 IX 2020	I - X 2019	I - X 2020	I-X 2020 I-X 2019
<b>UKUPNO</b>	<b>60.320</b>	<b>64.665</b>	<b>107,2</b>	<b>605.129</b>	<b>555.745</b>	<b>91,8</b>	<b>77.447</b>	<b>85.945</b>	<b>111,0</b>	<b>870.871</b>	<b>742.544</b>	<b>85,3</b>
1. Hrana i pića	5.479	5.539	101,1	49.291	44.976	91,2	11.944	15.396	128,9	170.059	146.270	86,0
2. Industrijski materijali	16.332	17.496	107,1	145.833	152.386	104,5	32.745	35.760	109,2	337.978	307.953	91,1
3. Goriva i maziva	79	140	177,2	6.333	5.798	91,6	1.956	2.016	103,1	36.613	19.535	53,4
4. Kapitalni proizvodi (osim transportnih sredstava), dijelovi i pribor	7.567	7.865	103,9	63.187	59.891	94,8	11.568	12.275	106,1	117.705	106.499	90,5
5. Transportna sredstva, njihovi dijelovi i pribor	8.399	8.737	104,0	62.975	59.573	94,6	2.541	3.280	129,1	28.988	25.613	88,4
6. Proizvodi za široku potrošnju	22.464	24.888	110,8	272.893	228.938	83,9	16.266	17.218	105,9	176.470	134.619	76,3
7. Proizvodi, drugdje nespomenuti	-	-	-	4.617	4.183	90,6	427	-	-	3.058	2.055	67,2

Izvor: Baza podataka Uprave za indirektno/neizravno oporezivanje BiH

Prethodni podaci

IZVOZ PO ZEMLJAMA PREMA GEOGRAFSKIM  
ZONAMA u 000 KMUVOZ PO ZEMLJAMA PREMA GEOGRAFSKIM  
ZONAMA u 000 KM

	IX 2020	X 2020	X 2020 IX 2020	I - X 2019	I - X 2020	I-X 2020 I-X 2019	IX 2020	X 2020	X 2020 IX 2020	I - X 2019	I - X 2020	I-X 2020 I-X 2019
<b>UKUPNO</b>	<b>60.320</b>	<b>64.665</b>	<b>107,2</b>	<b>605.129</b>	<b>555.745</b>	<b>91,8</b>	<b>77.447</b>	<b>85.945</b>	<b>111,0</b>	<b>870.871</b>	<b>742.544</b>	<b>85,3</b>
<b>ZEMLJE EU</b>	<b>50.609</b>	<b>55.106</b>	<b>108,9</b>	<b>537.424</b>	<b>479.735</b>	<b>89,3</b>	<b>48.786</b>	<b>55.595</b>	<b>114,0</b>	<b>587.379</b>	<b>488.897</b>	<b>83,2</b>
Austrija	5.337	4.589	86,0	38.529	41.129	106,7	2.458	2.732	111,1	27.106	26.041	96,1
Belgija	223	357	160,1	3.006	2.402	79,9	340	313	92,1	2.743	2.501	91,2
Bugarska	-	149	-	723	675	93,4	761	679	89,2	6.564	7.224	110,1
Češka	678	752	110,9	6.369	9.013	141,5	699	955	136,6	10.191	7.445	73,1
Kipar	-	-	-	63	-	-	-	-	-	-	-	-
Danska	446	381	85,4	6.731	5.212	77,4	41	56	136,6	497	448	90,1
Estonija	10	-	-	-	10	-	-	-	-	4	-	-
Finska	-	-	-	-	-	-	12	76	633,3	279	354	126,9
Francuska	1.289	1.592	123,5	15.079	14.370	95,3	736	430	58,4	10.773	6.912	64,2
Grčka	-	-	-	150	123	82,0	735	878	119,5	5.381	3.818	71,0
Hrvatska	5.027	5.126	102,0	55.725	49.014	88,0	6.167	6.839	110,9	85.429	66.631	78,0
Irska	-	-	-	-	11	-	27	56	207,4	158	459	290,5
Italija	10.586	12.715	120,1	135.332	108.458	80,1	15.646	18.584	118,8	199.362	157.302	78,9
Latvija (Letonija)	159	145	91,2	892	872	97,8	60	-	-	14	124	885,7
Litvanija	-	-	-	80	69	86,3	64	10	15,6	1.049	1.021	97,3
Luksemburg	6.553	7.856	119,9	53.521	50.882	95,1	47	50	106,4	801	448	55,9
Mađarska	203	159	78,3	7.500	6.274	83,7	1.730	1.467	84,8	20.037	16.307	81,4
Malta	-	-	-	-	-	-	-	-	-	1.009	1	0,1
Nizozemska (Holandija)	192	140	72,9	2.132	1.462	68,6	353	887	251,3	10.573	8.860	83,8
Njemačka	11.887	13.314	112,0	122.626	116.335	94,9	7.223	8.432	116,7	84.871	74.097	87,3
Poljska	1.209	887	73,4	15.820	12.264	77,5	3.638	3.273	90,0	32.373	28.309	87,4
Portugal	-	2	-	-	92	-	65	54	83,1	3.271	1.406	43,0

## VANJSKA TRGOVINA

IZVOZ PO ZEMLJAMA PREMA GEOGRAFSKIM  
ZONAMA u 000 KM (nastavak)UVOZ PO ZEMLJAMA PREMA GEOGRAFSKIM  
ZONAMA u 000 KM (nastavak)

	IX 2020	X 2020	X 2020 IX 2020	I - X 2019	I - X 2020	I-X 2020 I-X 2019	IX 2020	X 2020	X 2020 IX 2020	I - X 2019	I - X 2020	I-X 2020 I-X 2019
Rumunija	178	161	90,4	1.246	1.011	81,1	976	859	88,0	15.751	9.617	61,1
Slovačka	24	97	404,2	1.183	1.386	117,2	2.181	2.607	119,5	5.603	15.081	269,2
Slovenija	4.686	4.933	105,3	52.553	42.345	80,6	4.166	5.380	129,1	52.208	44.873	86,0
Španija	650	882	135,7	3.148	4.298	136,5	268	327	122,0	5.954	4.462	74,9
Švedska	1.272	869	68,3	15.016	12.028	80,1	393	651	165,6	5.378	5.155	95,9
Velika Britanija	-	-	-	-	-	-	-	-	-	-	1	-
ZEMLJE EFTE	2.462	2.172	88,2	14.822	18.017	121,6	751	796	106,0	6.664	7.763	116,5
Island	-	-	-	-	-	-	-	-	-	-	1	-
Lihtenštajn	-	46	-	265	230	86,8	-	-	-	13	7	53,8
Norveška	1.646	1.275	77,5	7.038	11.381	161,7	627	736	117,4	4.896	6.334	129,4
Švicarska	816	851	104,3	7.519	6.406	85,2	124	60	48,4	1.755	1.421	81,0
OSTALE EVROPSKE ZEMLJE	6.442	6.940	107,7	39.313	48.804	124,1	11.425	14.150	123,9	120.193	106.872	88,9
Albanija	424	320	75,5	3.522	3.301	93,7	62	74	119,4	881	517	58,7
Crna Gora	211	85	40,3	85	1.028	-	57	292	512,3	1.199	734	61,2
Kosovo	547	584	106,8	3.713	3.371	90,8	818	760	92,9	6.753	5.019	74,3
Sjeverna Makedonija	-	-	-	12	38	316,7	1.062	1.133	106,7	8.975	9.309	103,7
Ruska Federacija	4.168	2.936	70,4	25.239	27.134	107,5	3.850	5.043	131,0	38.703	39.062	100,9
Srbija	43	479	-	3.187	2.475	77,7	5.094	6.505	127,7	58.347	47.602	81,6
Turska	1.049	2.536	241,8	3.555	11.414	321,1	204	215	105,4	2.965	2.233	75,3
Ostale zemlje	-	-	-	-	43	-	278	128	46,0	2.370	2.396	101,1
AFRIKA	47	66	140,4	1.693	815	48,1	135	110	81,5	2.280	1.651	72,4
ZEMLJE SJEVERNE AFRIKE	13	49	376,9	511	676	132,3	86	56	65,1	1.389	1.064	76,6
OSTALE AFRIČKE ZEMLJE	34	17	50,0	1.182	139	11,8	49	54	110,2	891	587	65,9
AMERIKA	90	13	14,4	4.007	1.722	43,0	1.171	1.501	128,2	13.291	13.916	104,7
ZEMLJE SJEVERNE AMERIKE	90	13	14,4	4.007	1.722	43,0	355	407	114,6	2.981	3.473	116,5
Kanada	-	-	-	764	120	15,7	11	100	909,1	111	351	316,2
SAD	90	13	14,4	3.243	1.602	49,4	344	307	89,2	2.870	3.122	108,8
Ostale zemlje	-	-	-	-	-	-	-	-	-	-	-	-
ZEMLJE CENTRALNE AMERIKE I KARIBA	-	-	-	-	-	-	139	346	248,9	1.535	2.247	146,4
ZEMLJE JUŽNE AMERIKE	-	-	-	-	-	-	677	748	110,5	8.775	8.196	93,4
AZIJA	600	344	57,3	7.559	6.268	82,9	15.177	13.780	90,8	140.978	123.429	87,6
ZEMLJE BLISKOG I SREDNJEG ISTOKA	393	131	33,3	4.400	4.065	92,4	567	626	110,4	6.843	5.428	79,3
OSTALE ZEMLJE AZIJE	207	213	102,9	3.159	2.203	69,7	14.610	13.154	90,0	134.135	118.001	88,0
Indija	-	-	-	98	-	-	565	511	90,4	8.626	5.153	59,7
Japan	-	-	-	-	-	-	113	171	151,3	3.243	2.702	83,3
Kina	207	213	102,9	2.836	1.958	69,0	10.959	9.421	86,0	96.110	86.274	89,8
Malezija	-	-	-	-	-	-	40	27	67,5	1.042	984	94,4
Ostale zemlje	-	-	-	225	245	108,9	2.933	3.024	103,1	25.114	22.888	91,1
ZEMLJE OKEANIJE I POLARNOG REGIONA	70	24	34,3	311	384	123,5	-	-	-	2	1	50,0
AUSTRALIJA I NOVI ZELAND	70	24	34,3	311	384	123,5	-	-	-	1	1	100,0
Australija	70	24	34,3	311	384	123,5	-	-	-	1	-	-
Novi Zeland	-	-	-	-	-	-	-	-	-	-	1	-
Ostale zemlje	-	-	-	-	-	-	-	-	-	-	-	-
OSTALE ZEMLJE OKEANIJE I POLARNOG REGIONA	-	-	-	-	-	-	-	-	-	1	-	-
Neraspoređeno	-	-	-	-	-	-	2	13	650,0	84	15	17,9

Izvor: Baza podataka Uprave za indirektno/neizravno oporezivanje BiH

Prethodni podaci



**TURISTIČKI PROMET ZA OKTOBAR / LISTOPAD 2020. GODINE**  
**KAPACITETI, TURISTI I NOĆENJA**

	Dolasci turista				Noćenja turista			
	X 2020	X 2020 X 2019	I - X 2020	I - X 2020 I - X 2019	X 2020	X 2020 X 2019	I - X 2020	I - X 2020 I - X 2019

**DOLASCI I NOĆENJA TURISTA**

<b>UKUPNO</b>	<b>2.067</b>	<b>51,8</b>	<b>18.300</b>	<b>39,1</b>	<b>3.280</b>	<b>55,9</b>	<b>33.309</b>	<b>42,2</b>
Domaći	1.614	59,8	14.157	61,1	2.312	62,3	24.458	66,9
Strani	453	35,0	4.143	17,6	968	45,0	8.851	20,9
<b>BROJ LEŽAJA</b>	<b>2.193</b>							

**DOLASCI I NOĆENJA TURISTA PREMA VRSTAMA OBJEKATA**

<b>UKUPNO</b>	<b>2.067</b>	<b>51,8</b>	<b>18.300</b>	<b>39,1</b>	<b>3.280</b>	<b>55,9</b>	<b>33.309</b>	<b>42,2</b>
Hoteli i sličan smještaj	2.034	52,0	17.570	40,6	3.220	55,8	32.204	44,0
Odmarališta i slični objekti za kraći odmor	33	50,8	639	41,3	60	92,3	947	40,5
Kampovi i prostori za kampiranje	-	-	91	4,7	-	-	158	4,7
Ostali smještaj	-	-	-	-	-	-	-	-
<b>DOMAĆI</b>	<b>1.614</b>	<b>59,8</b>	<b>14.157</b>	<b>61,1</b>	<b>2.312</b>	<b>62,3</b>	<b>24.458</b>	<b>66,9</b>
Hoteli i sličan smještaj	1.582	59,7	13.533	61,4	2.253	61,5	23.500	67,5
Odmarališta i slični objekti za kraći odmor	32	68,1	533	84,9	59	125,5	800	93,4
Kampovi i prostori za kampiranje	-	-	91	17,3	-	-	158	18,6
Ostali smještaj	-	-	-	-	-	-	-	-
<b>STRANI</b>	<b>453</b>	<b>35,0</b>	<b>4.143</b>	<b>17,6</b>	<b>968</b>	<b>45,0</b>	<b>8.851</b>	<b>20,9</b>
Hoteli i sličan smještaj	452	35,8	4.037	19,0	967	46,0	8.704	22,7
Odmarališta i slični objekti za kraći odmor	1	5,6	106	11,5	1	5,6	147	9,9
Kampovi i prostori za kampiranje	-	-	-	-	-	-	-	-
Ostali smještaj	-	-	-	-	-	-	-	-

**DOLASCI I NOĆENJA TURISTA PREMA NAČINU DOLASKA**

	Individualno				Organizirano			
	dolasci turista		noćenje turista		dolasci turista		noćenje turista	
	X 2020	Struktura %	X 2020	Struktura %	X 2020	Struktura %	X 2020	Struktura %
<b>UKUPNO</b>	<b>1.778</b>	<b>86,0</b>	<b>2.679</b>	<b>81,7</b>	<b>289</b>	<b>14,0</b>	<b>601</b>	<b>18,3</b>
Domaći	1.365	76,8	1.949	72,8	249	86,2	363	60,4
Strani	413	23,2	730	27,2	40	13,8	238	39,6

**SVRHA DOLASKA TURISTA**

	Poslovno				Ostalo			
	dolasci turista		noćenje turista		dolasci turista		noćenje turista	
	X 2020	Struktura %	X 2020	Struktura %	X 2020	Struktura %	X 2020	Struktura %
<b>UKUPNO</b>	<b>672</b>	<b>32,5</b>	<b>1.117</b>	<b>34,1</b>	<b>1.395</b>	<b>67,5</b>	<b>2.163</b>	<b>65,9</b>
Domaći	503	74,9	698	62,5	1.111	79,6	1.614	74,6
Strani	169	25,1	419	37,5	284	20,4	549	25,4

## TURIZAM

## DOLASCI I NOĆENJA TURISTA PO ZEMLJAMA PREBIVALIŠTA

	Dolasci turista				Noćenja turista			
	X 2020	$\frac{X\ 2020}{X\ 2019}$	I - X 2020	$\frac{I - X\ 2020}{I - X\ 2019}$	X 2020	$\frac{X\ 2020}{X\ 2019}$	I - X 2020	$\frac{I - X\ 2020}{I - X\ 2019}$
<b>UKUPNO STRANI</b>	<b>453</b>	<b>35,0</b>	<b>4.143</b>	<b>17,6</b>	<b>968</b>	<b>45,0</b>	<b>8.851</b>	<b>20,9</b>
Albanija	-	-	5	16,7	-	-	5	6,3
Austrija	2	4,0	138	15,3	2	2,7	325	20,2
Belgija	-	-	52	28,0	-	-	58	19,3
Bugarska	2	18,2	12	14,6	2	6,7	30	10,1
Crna Gora	4	100,0	23	18,3	4	100,0	32	15,9
Češka	5	55,6	10	2,2	32	967,0	37	5,7
Danska	3	75,0	17	8,9	5	62,5	37	10,9
Estonija	-	-	-	-	-	-	-	-
Finska	-	-	7	53,9	-	-	7	24,1
Francuska	5	21,7	28	7,8	6	16,2	61	10,4
Grčka	-	-	1	16,7	-	-	2	18,2
Nizozemska	7	28,0	36	4,1	16	42,1	85	4,3
Hrvatska	125	38,0	1.991	50,6	324	61,0	4.013	52,8
Irska	-	-	1	6,7	-	-	1	1,3
Island	-	-	-	-	-	-	-	-
Italija	11	27,5	72	9,8	29	42,7	310	26,1
Kipar	-	-	-	-	-	-	-	-
Latvija	-	-	1	2,1	-	-	5	10,6
Litvanija	-	-	-	-	-	-	-	-
Luksemburg	-	-	7	26,9	-	-	9	10,6
Mađarska	2	25,0	14	5,5	9	81,8	31	9,0
Sjeverna Makedonija	2	28,6	20	24,4	4	28,6	32	22,1
Malta	-	-	-	-	-	-	-	-
Norveška	-	-	10	16,1	-	-	49	36,6
Njemačka	26	14,7	217	14,9	51	12,1	732	19,8
Poljska	5	55,6	20	3,9	58	-	127	17,4
Portugal / Portugalija	-	-	-	-	-	-	-	-
Rumunija / Rumunjska	2	200,0	15	65,2	3	-	57	89,1
Rusija	5	83,3	5	17,2	32	-	32	57,1
Slovačka	-	-	5	5,5	-	-	12	12,4
Slovenija	7	4,6	134	7,7	7	3,5	364	13,8
Srbija	55	82,1	555	63,3	97	69,3	930	61,1
Španija / Španjolska	-	-	12	21,1	-	-	34	57,6
Švajcarska / Švicarska	2	7,7	75	24,3	6	12,2	190	31,3
Švedska	2	9,5	31	17,1	2	5,7	53	16,0

## TURIZAM

## DOLASCI I NOĆENJA TURISTA PO ZEMLJAMA PREBIVALIŠTA (nastavak)

	Dolasci turista				Noćenja turista			
	X 2020	X 2020 X 2019	I - X 2020	I - X 2020 I - X 2019	X 2020	X 2020 X 2019	I - X 2020	I - X 2020 I - X 2019
Turska	60	-	117	63,2	71	-	193	38,4
Ujedinjeno Kraljevstvo	-	-	12	12,2	-	-	18	11,8
Ukrajina	1	50,0	8	47,1	1	10,0	56	71,8
Ostale evropske zemlje	1	25,0	8	17,4	1	12,5	21	27,6
Egipat	-	-	5	50,0	-	-	8	50,0
Južnoafrička Republika	-	-	-	-	-	-	-	-
Ostale afričke zemlje	18	-	33	113,8	18	-	33	70,2
Kanada	1	100,0	10	23,8	1	50,0	42	68,9
SAD	2	20,0	32	15,0	6	54,6	57	15,8
Ostale sjeverno - američke zemlje	-	-	1	25,0	-	-	2	28,6
Brazil	1	-	1	12,5	3	-	3	12,0
Ostale zemlje Južne i Srednje Amerike	2	-	4	57,1	6	-	8	25,8
Bahrein	5	250,0	34	6,2	8	-	63	5,6
Indija	4	-	9	36,0	4	-	12	21,1
Iran	1	-	3	50,0	2	-	4	40,0
Izrael	6	54,6	13	7,2	7	63,6	14	6,1
Japan	2	100,0	4	12,9	60	-	62	103,3
Južna Koreja	-	-	-	-	-	-	-	-
Katar	5	125,0	11	8,9	8	200,0	22	10,2
Narodna Republika Kina	-	-	9	9,6	-	-	9	7,8
Kuvajt	9	56,3	38	11,8	9	26,5	42	7,6
Malezija	1	25,0	1	2,0	3	75,0	3	6,1
Oman	5	15,2	19	4,1	7	18,9	40	5,9
Saudijska Arabija	-	-	75	1,2	-	-	172	1,7
Ujedinjeni Arapski Emirati	55	261,9	158	16,1	61	217,9	210	12,4
Ostale azijske zemlje	2	18,2	18	6,6	3	27,3	26	5,9
Australija	-	-	6	7,2	-	-	71	44,7
Novi Zeland	-	-	-	-	-	-	-	-
Ostale zemlje Okeanije	-	-	-	-	-	-	-	-

**HERCEGOVAČKO - NERETVANSKI KANTON**

**PRIRODNO KRETANJE STANOVNIŠTVA I BRAKOVI**

**PRIRODNO KRETANJE STANOVNIŠTVA I BRAKOVI PO MJESTU UOBIČAJENOG STANOVANJA**

Općina	Ukupno rođeni	Živorodeni			Mrtvorodeni	Mjesto porođaja			Umrli			Od toga		Broj zaključenih brakova	Broj razvedenih brakova
		ukupno	po spolu			u zdravstvenoj ustanovi	na drugom mjestu		ukupno	po spolu		umrla dojenčad	nasilne smrti		
			muški	ženski			sa stručnom pomoći	bez stručne pomoći		muški	ženski				

Za mjesec oktobar / listopad 2020. godine - prvi rezultati

<b>UKUPNO</b>	<b>137</b>	<b>137</b>	<b>71</b>	<b>66</b>	<b>-</b>	<b>137</b>	<b>-</b>	<b>-</b>	<b>181</b>	<b>89</b>	<b>92</b>	<b>-</b>	<b>3</b>	<b>100</b>	<b>10</b>
Čitluk	11	11	8	3	-	11	-	-	10	4	6	-	-	10	-
Grad Čapljina	13	13	6	7	-	13	-	-	33	12	21	-	-	5	-
Grad Mostar	82	82	41	41	-	82	-	-	68	39	29	-	2	49	10
Jablanica	5	5	4	1	-	5	-	-	22	12	10	-	-	14	-
Konjic	14	14	4	10	-	14	-	-	29	15	14	-	1	13	-
Neum	-	-	-	-	-	-	-	-	-	-	-	-	-	-	-
Prozor	8	8	4	4	-	8	-	-	8	4	4	-	-	-	-
Ravno	-	-	-	-	-	-	-	-	-	-	-	-	-	-	-
Stolac	4	4	4	-	-	4	-	-	11	3	8	-	-	9	-

Za period januar / siječanj - oktobar / listopad 2020. godine - prvi rezultati

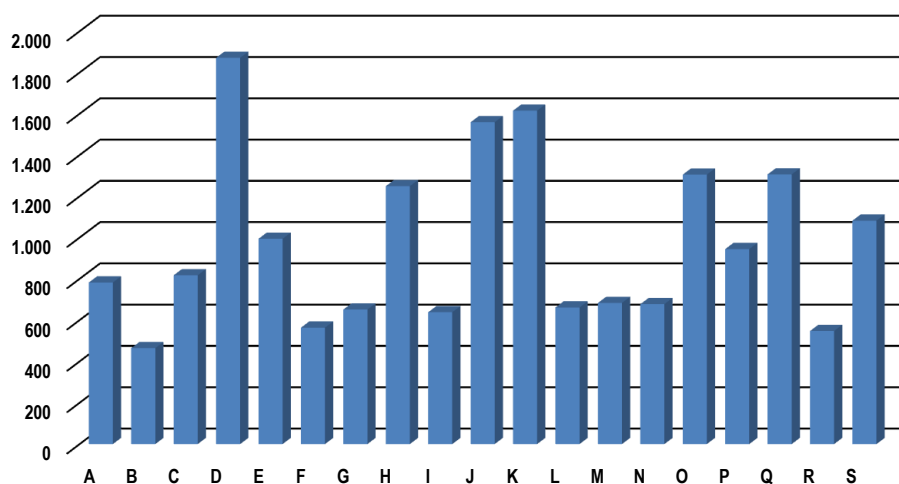
<b>UKUPNO</b>	<b>1.284</b>	<b>1.284</b>	<b>663</b>	<b>621</b>	<b>-</b>	<b>1.282</b>	<b>2</b>	<b>-</b>	<b>1.719</b>	<b>854</b>	<b>865</b>	<b>12</b>	<b>17</b>	<b>777</b>	<b>51</b>
Čitluk	112	112	60	52	-	112	-	-	112	58	54	-	-	67	1
Grad Čapljina	127	127	65	62	-	127	-	-	231	103	128	-	2	67	6
Grad Mostar	721	721	377	344	-	720	1	-	862	421	441	11	9	407	39
Jablanica	69	69	36	33	-	69	-	-	90	49	41	-	1	50	-
Konjic	137	137	66	71	-	136	1	-	212	124	88	1	4	115	-
Neum	4	4	1	3	-	4	-	-	11	5	6	-	1	5	-
Prozor	50	50	29	21	-	50	-	-	86	41	45	-	-	31	-
Ravno	-	-	-	-	-	-	-	-	3	2	1	-	-	-	-
Stolac	64	64	29	35	-	64	-	-	112	51	61	-	-	35	5

PLAĆE

PROSJEČNA MJESEČNA ISPLAĆENA NETO I BRUTO PLAĆA ZAPOSLENIH PO PODRUČJIMA KD BiH 2010

	Prosječna neto plaća u KM					Prosječna bruto plaća u KM				
	Ø 2019	IX 2020	X 2020	Index X 2020 Ø 2019	Index X 2020 IX 2020	Ø 2019	IX 2020	X 2020	Index X 2020 Ø 2019	Index X 2020 IX 2020
<b>UKUPNO</b>	<b>1.011</b>	<b>1.029</b>	<b>1.038</b>	<b>102,7</b>	<b>100,9</b>	<b>1.561</b>	<b>1.590</b>	<b>1.605</b>	<b>102,8</b>	<b>100,9</b>
A Poljoprivreda, šumarstvo i ribolov	713	738	729	102,2	98,8	1.079	1.118	1.104	102,3	98,7
B Vađenje ruda i kamena	458	455	455	99,3	100,0	680	677	677	99,6	100,0
C Prerađivačka industrija	842	704	744	88,4	105,7	1.292	1.072	1.135	87,8	105,9
D Proizvodnja i snabdijevanje električnom energijom, plinom parom i klimatizacija	1.802	1.814	1.813	100,6	99,9	2.815	2.834	2.833	100,6	100,0
E Snabdijevanje vodom; uklanjanje otpadnih voda, upravljanje otpadom te djelatnosti sanacije okoliša	970	977	976	100,6	99,9	1.487	1.494	1.497	100,7	100,2
F Građevinarstvo	541	558	572	105,7	102,5	812	838	860	105,9	102,6
G Trgovina na veliko i na malo; popravak motornih vozila i motocikala	655	664	664	101,4	100,0	997	1.013	1.012	101,5	99,9
H Prijevoz i skladištenje	1.220	1.262	1.265	103,7	100,2	1.895	1.960	1.965	103,7	100,3
I Djelatnosti pružanja smještaja te pripreme i usluživanja hrane (hotelijerstvo i ugostiteljstvo)	622	616	587	94,4	95,3	946	936	890	94,1	95,1
J Informacije i komunikacije	1.524	1.516	1.520	99,7	100,3	2.383	2.369	2.375	99,7	100,3
K Finansijske djelatnosti i djelatnosti osiguranja	1.615	1.810	1.775	109,9	98,1	2.530	2.838	2.782	110,0	98,0
L Poslovanje nekretninama	658	631	636	96,7	100,8	999	959	965	96,6	100,6
M Stručne, naučne i tehničke djelatnosti	701	647	663	94,6	102,5	1.076	992	1.018	94,6	102,6
N Administrativne i pomoćne uslužne djelatnosti	679	644	655	96,5	101,7	1.039	990	1.004	96,6	101,4
O Javna uprava i odbrana; obavezno socijalno osiguranje	1.301	1.336	1.333	102,5	99,8	2.019	2.077	2.071	102,6	99,7
P Obrazovanje	921	937	955	103,7	101,9	1.422	1.444	1.473	103,6	102,0
Q Djelatnosti zdravstvene socijalna zaštite	1.260	1.304	1.312	104,1	100,6	1.952	2.029	2.041	104,6	100,6
R Umjetnost, zabava i rekreacija	543	612	609	112,2	99,5	828	936	932	112,6	99,6
S Ostale uslužne djelatnosti	1.076	1.031	1.023	95,1	99,2	1.657	1.585	1.572	94,9	99,2

prosječna neto plaća u KM, oktobar / listopad 2020



## INVESTICIJE

OSTVARENE INVESTICIJE U NOVA STALNA SREDSTVA PO NAMJENI ULAGANJA I TEHNIČKOJ STRUKTURI, KANTONI  
PRINCIP ČISTIH DJELATNOSTI

hilj. KM

Kanton	Ukupno	Građevinski objekti i prostori	Strojevi, oprema i transportna sredstva	Ostalo			
				Ukupno	biološka sredstva	proizvodi intelektualnog vlasništva	troškovi prijenosa vlasništva
HERCEGOVAČKO-NERETVANSKI KANTON							
2010	300.139	134.180	139.763	26.196	6.104	19.340	751
2011	333.508	174.635	132.738	26.135	6.332	19.646	157
2012	370.876	168.540	175.607	26.729	4.050	22.539	140
2013	303.813	149.371	137.972	16.470	4.224	12.160	86
2014	335.327	138.864	170.516	25.947	2.739	22.844	365
2015	301.070	136.307	142.242	22.521	2.161	20.141	217
2016	259.021	102.760	137.794	18.467	2.630	15.746	91
2017	267.944	107.157	143.711	17.076	1.531	15.182	363
2018	295.797	129.854	144.171	21.772	2.416	19.328	29
2019	345.325	143.177	165.242	36.906	2.460	34.137	309

## INVESTICIJE

OSTVARENE INVESTICIJE U NOVA STALNA SREDSTVA PO NAMJENI ULAGANJA I TEHNIČKOJ STRUKTURI, 2019. GODINA  
PRINCIP ČISTIH DJELATNOSTI

hilj. KM

Namjena ulaganja	Ukupno	Građevinski objekti i prostori	Strojevi, oprema i transportna sredstva	Ostalo			
				Ukupno	biološka sredstva	proizvodi intelektualnog vlasništva	troškovi prijenosa vlasništva
<b>UKUPNO</b>	<b>345.325</b>	<b>143.177</b>	<b>165.242</b>	<b>36.906</b>	<b>2.460</b>	<b>34.137</b>	<b>309</b>
<b>Pravne osobe - ukupno</b>	<b>344.570</b>	<b>143.162</b>	<b>165.172</b>	<b>36.236</b>	<b>1.790</b>	<b>34.137</b>	<b>309</b>
A Poljoprivreda, šumarstvo i ribolov	2.005	505	969	531	525	6	-
B Vađenje ruda i kamena	645	44	586	15	-	15	-
C Prerađivačka industrija	42.441	10.089	30.899	1.453	1.137	316	-
D Proizvodnja i snabdijevanje/opskrba električnom energijom, plinom, parom i klimatizacija	40.184	18.865	18.501	2.818	-	2.521	297
E Snabdijevanje/opskrba vodom; uklanjanje otpadnih voda, upravljanje otpadom te djelatnosti sanacije okoliša	11.063	10.106	951	7	-	7	-
F Građevinarstvo	52.000	44.702	7.031	267	12	255	-
G Trgovina na veliko i na malo; popravak motornih vozila i motocikala	56.118	24.901	30.404	813	86	725	3
H Prijevoz i skladištenje	6.683	2.152	3.954	578	-	578	-
I Djelatnosti pružanja smještaja te pripreme i usluživanja hrane (hotelijerstvo i ugostiteljstvo)	5.046	2.212	2.829	5	-	5	-
J Informacije i komunikacije	54.540	12.040	27.572	14.928	-	14.928	-
K Finansijske/Financijske djelatnosti i djelatnosti osiguranja	11.939	679	2.750	8.510	-	8.510	-
L Poslovanje nekretninama	1.659	651	1.004	5	-	-	5
M Stručne, naučne/znanstvene i tehničke djelatnosti	2.617	499	1.956	162	-	162	-
N Administrativne i pomoćne uslužne djelatnosti	7.463	1.403	6.006	54	-	54	-
O Javna uprava i odbrana/obrana; obavezno/obvezno socijalno osiguranje	18.729	7.433	5.615	5.681	29	5.648	4
P Obrazovanje	5.321	2.664	2.353	304	-	304	-
Q Djelatnosti zdravstvene i socijalne zaštite/skrbi	20.149	519	19.568	62	1	61	-
R Umjetnost, zabava i rekreacija	4.032	2.256	1.732	44	-	44	-
S Ostale uslužne djelatnosti	1.938	1.442	494	2	-	-	2
<b>Poljoprivredna gazdinstva</b>	<b>755</b>	<b>15</b>	<b>70</b>	<b>670</b>	<b>670</b>	<b>-</b>	<b>-</b>



## PROIZVODNJA, PRODAJA I ZALIHE ŠUMSKIH SORTIMENATA

Oktobar / Listopad 2020. godine

000 m<sup>3</sup>

	Proizvodnja				Prodaja		Zalihe (stanje krajem mjeseca) 2020
	X		I - X		I - X		
	2019	2020	2019	2020	2019	2020	
<b>UKUPNO</b>	<b>7</b>	<b>5</b>	<b>52</b>	<b>48</b>	<b>49</b>	<b>46</b>	<b>10</b>
Trupci četinar/četinjača	0	0	1	2	1	2	0
Jamsko drvo četinar/četinjača	0	0	0	0	0	0	-
Ostalo dugo drvo četinar/četinjača	0	-	0	0	0	0	-
Prostomo drvo četinar/četinjača	-	0	0	0	0	0	0
Trupci lišćara/listača	2	1	17	16	17	16	0
Jamsko drvo lišćara/listača	-	-	-	-	-	-	-
Ostalo dugo drvo lišćara/listača	-	-	-	-	-	-	-
Prostomo drvo lišćara/listača	-	-	-	-	-	-	-
Ogrjevno drvo četinar/četinjača	-	-	-	-	-	-	-
Ogrjevno drvo lišćara/listača	6	3	33	30	31	28	10
Ostalo grubo obrađeno drvo <sup>1)</sup>	-	-	-	-	-	-	-

<sup>1)</sup> Uključuje sitno tehničko drvo, cijepane drvene motke i kolje

## PRIJEVOZ I SKLADIŠTENJE

## CESTOVNI I GRADSKO - PRIGRADSKI PRIJEVOZ

III tromjesečje 2020. godine

	III tromjesečje 2020	I - IX 2020	Index <u>VII-IX 2020</u> <u>IV-VI 2020</u>	Index <u>VII-IX 2020</u> <u>VII-IX 2019</u>	Index <u>I-IX 2020</u> <u>I-IX 2019</u>
<b>Cestovni prijevoz robe</b>					
Pređeni kilometri vozila, 000	3.190	9.406	104,1	67,8	67,1
Prevezeno tona robe, 000	47	166	92,2	61,8	77,6
Tonski kilometri, 000	27.269	89.543	90,1	64,7	73,2
<b>Cestovni prijevoz putnika</b>					
Pređeni kilometri vozila, 000	577	1.802	367,5	42,3	45,1
Prevezeni putnici, 000	8	173	25,9	4,4	33,0
Putnički kilometri, 000	18.366	52.132	289,2	44,6	46,5
<b>Gradsko prigradski prijevoz</b>					
Pređeni kilometri vozila, 000	215	736	149,3	57,3	60,4
Autobusi	215	736	149,3	57,3	60,4
Prevezeni putnici, 000	64	295	173,0	43,0	49,4
Autobusi	64	295	173,0	43,0	49,4

## INDUSTRIJA

**INDEKSI INDUSTRIJSKE PROIZVODNJE - UKUPNO**  
**PREMA GIG, PODRUČJIMA I OBLASTIMA KD BiH 2010.**  
 Oktobar / Listopad 2020. godine

	<u>X 2020</u> Ø 2019	<u>X 2020</u> IX 2020	<u>X 2020</u> X 2019	<u>I - X 2020</u> I - X 2019
<b>INDUSTRIJA UKUPNO</b>	<b>77,2</b>	<b>113,7</b>	<b>83,0</b>	<b>73,9</b>
<b>PREMA GLAVNIM INDUSTRIJSKIM GRUPACIJAMA</b>				
AI Intermedijarni proizvodi	74,5	100,2	91,0	61,7
AE Energija	73,4	123,4	76,8	73,0
BB Kapitalni proizvodi	90,8	98,7	101,9	83,1
CD Trajni proizvodi za široku potrošnju	90,0	76,8	74,8	94,1
CN Netrajni proizvodi za široku potrošnju	123,6	104,1	109,4	134,5
<b>PREMA PODRUČJIMA I OBLASTIMA KD-a</b>				
<b>B VAĐENJE RUDA I KAMENA</b>	<b>77,9</b>	<b>111,2</b>	<b>74,2</b>	<b>82,9</b>
08 Vadenje ostalih ruda i kamena	77,9	111,2	74,2	82,9
<b>C PRERAĐIVAČKA INDUSTRIJA</b>	<b>84,5</b>	<b>100,4</b>	<b>96,0</b>	<b>75,4</b>
10 Proizvodnja prehrambenih proizvoda	138,2	102,9	109,6	152,5
11 Proizvodnja pića	95,5	103,6	127,1	94,5
14 Proizvodnja odjeće	92,8	123,8	82,2	104,8
16 Prerada drva i proizvoda od drva i pluta, osim namještaja; proizvodnja predmeta od slame i pletarskih materijala	94,3	95,4	66,2	113,9
17 Proizvodnja papira i proizvoda od papira	94,4	121,3	94,0	83,3
18 Štampanje i umnožavanje snimljenih zapisa	51,2	111,1	56,1	52,2
20 Proizvodnja hemikalija i hemijskih proizvoda	135,9	113,7	113,2	108,7
22 Proizvodnja proizvoda od gume i plastičnih masa	116,4	117,3	101,1	111,1
23 Proizvodnja ostalih nemetalnih mineralnih proizvoda	151,9	118,0	115,2	113,1
24 Proizvodnja baznih metala	16,6	115,6	101,4	10,5
25 Proizvodnja gotovih metalnih proizvoda, osim mašina i opreme	100,8	93,8	86,0	95,4
28 Proizvodnja mašina i uređaja, d. n.	79,3	104,0	106,9	54,8
31 Proizvodnja namještaja	81,9	60,1	71,8	94,6
32 Ostala prerađivačka industrija	140,2	-	88,1	90,8
<b>D PROIZVODNJA I SNABDIJEVANJE/OPSKRBA ELEKTRIČNOM ENERGIJOM I PLINOM (OSIM 35.3)<sup>1</sup></b>	<b>73,4</b>	<b>123,4</b>	<b>76,8</b>	<b>73,0</b>
35 Proizvodnja i snabdijevanje/opskrba električnom energijom i plinom (osim 35.3) <sup>1</sup>	73,4	123,4	76,8	73,0

1) Grana djelatnosti 35.3, Proizvodnja i snabdijevanje/opskrba parom i klimatizacija

## VANJSKA TRGOVINA

IZVOZ PO PODRUČJIMA KLASIFIKACIJE  
DJELATNOSTI KD BiH 2010 u 000 KMUVOZ PO PODRUČJIMA KLASIFIKACIJE  
DJELATNOSTI KD BiH 2010 u 000 KM

	IX 2020	X 2020	X 2020 IX 2020	I - X 2019	I - X 2020	I-X 2020 I-X 2019	IX 2020	X 2020	X 2020 IX 2020	I - X 2019	I - X 2020	I-X 2020 I-X 2019
<b>UKUPNO</b>	<b>45.122</b>	<b>34.029</b>	<b>75,4</b>	<b>628.388</b>	<b>397.163</b>	<b>63,2</b>	<b>86.919</b>	<b>96.360</b>	<b>110,9</b>	<b>1.252.500</b>	<b>870.806</b>	<b>69,5</b>
A Poljoprivreda, šumarstvo i ribarstvo	967	280	28,9	12.945	12.472	96,3	1.815	2.310	127,3	18.033	20.733	115,0
B Vađenje rude i kamena	18	9	52,1	210	153	72,9	226	766	339,2	3.669	3.306	90,1
C Prerađivačka industrija	36.953	27.113	73,4	563.181	311.061	55,2	84.380	91.555	108,5	1.124.593	837.963	74,5
D Proizvodnja i snabdijevanje električnom energijom, gasom/plinom, parom i klimatizacija	4.562	4.242	93,0	34.257	52.484	153,2	385	1.609	418,0	104.721	6.949	6,6
Ostalo	2.622	2.385	91,0	17.795	20.762	116,7	112	119	106,2	1.484	1.444	97,3
Nerazvrstano po kategorijama	-	-	-	-	231	-	-	-	-	-	411	-

Izvor: Baza podataka Uprave za indirektno/neizravno oporezivanje BiH

Prethodni podaci

IZVOZ PO SEKTORIMA I ODSJECIMA  
SMTK - Rev. 4 u 000 KMUVOZ PO SEKTORIMA I ODSJECIMA  
SMTK - Rev. 4 u 000 KM

	IX 2020	X 2020	X 2020 IX 2020	I - X 2019	I - X 2020	I-X 2020 I-X 2019	IX 2020	X 2020	X 2020 IX 2020	I - X 2019	I - X 2020	I-X 2020 I-X 2019
<b>UKUPNO</b>	<b>45.122</b>	<b>34.029</b>	<b>75,4</b>	<b>628.388</b>	<b>397.163</b>	<b>63,2</b>	<b>86.919</b>	<b>96.360</b>	<b>110,9</b>	<b>1.252.500</b>	<b>870.806</b>	<b>69,5</b>
0 HRANA I ŽIVE ŽIVOTINJE	1.760	1.801	102,3	17.630	21.075	119,5	18.563	22.045	118,8	218.234	201.305	92,2
00 Žive životinje	1	1	100,0	-	3	-	152	99	65,1	1.647	1.343	81,5
01 Meso i mesne prerađevine	1	-	-	190	104	54,7	618	607	98,2	5.998	5.371	89,5
02 Mlijeko, mliječne prerađevine i jaja	50	-	-	17	174	-	2.685	2.165	80,6	41.508	39.981	96,3
03 Ribe, vodozemci i njihove prerađevine	753	867	115,1	2.735	7.613	278,4	1.789	2.317	129,5	19.696	18.520	94,0
13 Žitarice i proizvodi od žitarica	-	15	-	1.142	1.466	128,4	2.556	2.932	114,7	23.997	24.075	100,3
05 Voće i povrće	787	607	77,1	10.642	9.307	87,5	2.047	3.011	147,1	25.621	24.183	94,4
06 Šećer, šećerne prerađevine i med	-	-	-	27	9	33,3	365	513	140,5	4.447	3.651	82,1
07 Kafa, čaj, kakao i začini	168	213	126,8	2.366	2.252	95,2	2.391	3.182	133,1	30.196	25.037	82,9
08 Hrana za životinje	-	-	-	-	-	-	809	1.037	128,2	6.473	7.367	113,8
09 Ostali jestivi proizvodi	-	98	-	511	147	28,8	5.151	6.182	120,0	58.651	51.777	88,3
1 PIĆA I DUHAN	985	1.129	114,6	12.199	10.567	86,6	2.124	2.539	119,5	30.419	28.643	94,2
11 Pića	985	1.129	114,6	12.199	10.567	86,6	1.461	1.918	131,3	22.178	19.141	86,3
12 Duhan i proizvodi od duhana	-	-	-	-	-	-	663	621	93,7	8.241	9.502	115,3
2 SIROVE MATERIJNE NEJESTIVE, OSIM GORIVA	3.327	2.980	89,6	26.052	29.592	113,6	465	1.095	235,5	65.047	6.423	9,9
21 Sirove kože i sirovo krzno	-	-	-	-	-	-	-	-	-	-	-	-
22 Uljano sjemenje i plodovi	-	-	-	-	-	-	-	-	-	8	-	-
23 Sirovi i sintetički kaučuk	-	-	-	3	2	66,7	12	4	33,3	58	61	105,2
24 Drvo i pluta	561	502	89,5	2.823	3.795	134,4	14	103	735,7	777	686	88,3
25 Celuloza i papirni otpaci	-	-	-	-	-	-	-	-	-	-	-	-
26 Sirova tekstilna vlakna i njihovi otpaci	5	-	-	-	5	-	17	70	411,8	919	642	69,9
27 Prirodna đubriva i minerali osim goriva	24	9	37,5	416	255	61,3	238	612	257,1	3.215	2.843	88,4
28 Metalne rude i otpaci od metala	2.619	2.385	91,1	19.353	21.893	113,1	15	10	66,7	57.978	256	0,4
29 Sirovine biljne i životinjske, ostale	118	84	71,2	3.457	3.642	105,4	169	296	175,1	2.092	1.935	92,5

## VANJSKA TRGOVINA

IZVOZ PO SEKTORIMA I ODSJECIMA  
SMTK - Rev. 4 u 000 KM (nastavak)UVOZ PO SEKTORIMA I ODSJECIMA  
SMTK - Rev. 4 u 000 KM (nastavak)

	IX 2020	X 2020	X 2020 IX 2020	I - X 2019	I - X 2020	I-X 2020 I-X 2019	IX 2020	X 2020	X 2020 IX 2020	I - X 2019	I - X 2020	I-X 2020 I-X 2019
3 MINERALNA GORIVA, MAZIVA I SRODNI PROIZVODI	4.562	4.242	93,0	35.487	52.497	147,9	749	2.047	273,3	128.531	11.514	9,0
32 Ugalj, koks i briketi	-	-	-	-	-	-	55	205	372,7	1.048	1.284	122,5
33 Nafta i derivati od nafte	-	-	-	1.230	13	1,1	309	233	75,4	22.760	3.281	14,4
34 Prirodni i industrijski gas	-	-	-	-	-	-	-	-	-	2	-	-
35 Električna energija	4.562	4.242	93,0	34.257	52.484	153,2	385	1.609	417,9	104.721	6.949	6,6
4 ULJA, MASTI I VOSKOVI ŽIVOTINJSKOG ILI BILJNOG PORIJEKLA	1	61	-	102	146	143,1	911	1.218	133,7	8.193	8.619	105,2
41 Životinjska ulja i masti	-	-	-	-	-	-	7	18	257,1	152	90	59,2
42 Biljna ulja i masti,sirova i rafinirana	1	61	-	56	132	235,7	893	1.197	134,0	7.921	8.476	107,0
43 Prerađena biljna i životinjska ulja i masnoće	-	-	-	46	14	30,4	11	3	27,3	120	53	44,2
5 HEMIJSKI/KEMIJSKI PROIZVODI	768	589	76,7	10.423	10.664	102,3	18.625	17.303	92,9	177.102	173.671	98,1
51 Organske hemikalije/kemikalije	-	-	-	-	-	-	22	79	359,1	582	599	102,9
52 Anorganske hemikalije/kemikalije	-	-	-	40	3	7,5	197	265	134,5	6.125	2.410	39,3
53 Boje i štavila	691	474	68,6	8.245	9.499	115,2	1.186	1.174	99,0	13.082	12.580	96,2
54 Medicinski i farmaceutski proizvodi	11	5	45,5	704	446	63,4	11.683	10.721	91,8	102.887	107.969	104,9
55 Toaletni proizvodi i proizvodi za čišćenje	31	68	219,4	1.175	433	36,9	1.972	1.868	94,7	18.695	17.510	93,7
56 Vještačka đubriva	-	-	-	3	-	-	47	85	180,9	833	1.023	122,8
57 Plastične mase u primarnim oblicima	-	2	-	59	58	98,3	513	334	65,1	6.978	5.814	83,3
58 Plastične mase,ne-primarni oblici	11	14	127,3	137	80	58,4	796	971	122,0	9.779	7.197	73,6
59 Ostale hemikalije/kemikalije	24	26	108,3	60	145	241,7	2.209	1.806	81,8	18.141	18.569	102,4
6 INDUSTRIJSKI PROIZVODI, RAZVRSTANI UGLAVNOM PO VRSTI SIROVINA	13.636	13.427	98,5	359.911	124.599	34,6	22.548	24.536	108,8	315.683	203.069	64,3
61 Koža, krzno i proizvodi od kože i krzna	-	-	-	1	-	-	4	3	75,0	48	46	95,8
62 Guma i gumeni proizvodi	1	62	-	213	85	39,9	2.315	3.052	131,8	17.436	15.122	86,7
63 Proizvodi od drveta, osim namještaja	93	114	122,6	2.582	1.388	53,8	773	673	87,1	7.102	6.460	91,0
64 Papir, ljepenka i ostali slični proizvodi	281	280	99,6	3.119	2.676	85,8	1.055	1.274	120,8	14.635	12.621	86,2
65 Predivo, tkanine i tekstilni proizvodi	39	103	264,1	563	407	72,3	894	912	102,0	11.488	9.165	79,8
66 Proizvodi od nemetalnih minerala	849	692	81,5	9.411	8.604	91,4	4.138	4.146	100,2	43.814	38.791	88,5
67 Željezo i čelik	871	724	83,1	19.969	11.998	60,1	3.437	2.837	82,5	36.529	30.704	84,1
68 Obojeni metali	82	241	293,9	204.272	2.190	1,1	7.177	7.373	102,7	151.688	62.497	41,2
69 Metalni proizvodi	11.420	11.211	98,2	119.781	97.251	81,2	2.755	4.266	154,8	32.943	27.663	84,0
7 MAŠINE/STROJEVI I TRANSPORTNA SREDSTVA	4.581	3.245	70,8	40.525	33.819	83,5	15.337	17.376	113,3	227.763	168.737	74,1
71 Pogonske mašine i oprema	6	2	33,3	145	33	22,8	307	162	52,8	2.540	2.445	96,3
72 Mašine specijalizirane za određene industrije	35	80	228,6	1.498	974	65,0	1.942	607	31,3	11.180	7.155	64,0
73 Mašine za obradu metala	1.163	1.026	88,2	10.054	11.173	111,1	67	212	316,4	14.416	6.688	46,4
74 Ostale industrijske mašine i dijelovi	2.754	1.977	71,8	26.200	17.770	67,8	2.198	3.568	162,3	34.836	30.677	88,1
75 Kancelarijske mašine i mašine za automatsku obradu podataka	16	2	12,5	180	77	42,8	169	163	96,4	4.030	1.641	40,7
76 Telekomunikacijski aparati i aparati za snimanje zvuka	25	9	36,0	212	241	113,7	1.348	1.807	134,1	14.808	14.934	100,9
77 Električne mašine, aparati i uređaji	253	29	11,5	702	1.690	240,7	2.826	3.749	132,7	40.442	31.637	78,2
78 Drumska vozila	304	103	33,9	1.339	1.587	118,5	6.468	7.100	109,8	105.417	73.466	69,7
79 Ostala transportna vozila	25	17	68,0	195	274	140,5	12	8	66,7	94	94	100,0
8 RAZNI INDUSTRIJSKI PROIZVODI	15.502	6.555	42,3	126.059	114.189	90,6	7.597	8.201	108,0	81.526	68.443	84,0
81 Montažne zgrade, sanitarni, rasvjetni i grijači uređaji	432	31	7,2	1.734	1.330	76,7	755	905	119,9	7.700	7.759	100,8
82 Namještaj i njegovi dijelovi	1.173	1.171	99,8	11.636	10.822	93,0	337	647	192,0	3.433	3.762	109,6
83 Torbe, tašne, neseseri i slični proizvodi	-	6	-	4	9	225,0	155	90	58,1	1.799	1.003	55,8
84 Odjeća	487	475	97,5	6.036	4.543	75,3	1.355	1.048	77,3	11.392	7.393	64,9
85 Obuća	4	-	-	54	26	48,1	801	284	35,5	5.766	4.576	79,4
87 Naučni i kontrolni instrumenti	2	2	100,0	89	50	56,2	1.550	2.080	134,2	17.760	16.948	95,4
88 Fotografski i optički proizvodi, satovi	-	-	-	7	2	28,6	95	47	49,5	888	811	91,3
89 Ostali industrijski proizvodi	13.404	4.870	36,3	106.499	97.407	91,5	2.549	3.100	121,6	32.788	26.191	79,9
9 Proizvodi, nerazvrstani po kategorijama	-	-	-	-	15	-	-	-	-	2	382	-

Izvor: Baza podataka Uprave za indirektno/neizravno oporezivanje BiH

Prethodni podaci

## VANJSKA TRGOVINA

IZVOZ PREMA MEĐUNARODNOJ KLASIFIKACIJI  
EKONOMSKE NAMJENE PROIZVODA (BEC) Rev. 4  
u 000 KMUVOZ PREMA MEĐUNARODNOJ KLASIFIKACIJI  
EKONOMSKE NAMJENE PROIZVODA (BEC) Rev. 4  
u 000 KM

	IX 2020	X 2020	X 2020 IX 2020	I - X 2019	I - X 2020	I-X 2020 I-X 2019	IX 2020	X 2020	X 2020 IX 2020	I - X 2019	I - X 2020	I-X 2020 I-X 2019
<b>UKUPNO</b>	<b>45.122</b>	<b>34.029</b>	<b>75,4</b>	<b>628.388</b>	<b>397.163</b>	<b>63,2</b>	<b>86.919</b>	<b>96.360</b>	<b>110,9</b>	<b>1.252.500</b>	<b>870.806</b>	<b>69,5</b>
1. Hrana i pića	2.744	2.931	106,8	29.829	31.643	106,1	20.095	24.154	120,2	241.787	221.444	91,6
2. Industrijski materijali	18.074	17.050	94,3	398.451	165.834	41,6	27.992	28.739	102,7	464.186	268.473	57,8
3. Goriva i maziva	4.565	4.246	93,0	34.485	52.540	152,4	839	2.161	257,6	109.946	12.276	11,2
4. Kapitalni proizvodi (osim transportnih sredstava), dijelovi i pribor	4.391	3.691	84,1	42.452	35.132	82,8	9.851	11.815	119,9	134.573	106.225	78,9
5. Transportna sredstva, njihovi dijelovi i pribor	330	181	54,8	1.667	1.945	116,7	8.749	10.265	117,3	122.446	88.265	72,1
6. Proizvodi za široku potrošnju	2.596	2.563	98,7	29.548	25.033	84,7	19.393	19.226	99,1	178.336	172.890	96,9
7. Proizvodi, drugdje nespomenuti	12.422	3.367	27,1	91.956	85.036	92,5	-	-	-	1.226	1.233	100,6

Izvor: Baza podataka Uprave za indirektno/neizravno oporezivanje BiH

Prethodni podaci

IZVOZ PO ZEMLJAMA PREMA GEOGRAFSKIM  
ZONAMA u 000 KMUVOZ PO ZEMLJAMA PREMA GEOGRAFSKIM  
ZONAMA u 000 KM

	IX 2020	X 2020	X 2020 IX 2020	I - X 2019	I - X 2020	I-X 2020 I-X 2019	IX 2020	X 2020	X 2020 IX 2020	I - X 2019	I - X 2020	I-X 2020 I-X 2019
<b>UKUPNO</b>	<b>45.122</b>	<b>34.029</b>	<b>75,4</b>	<b>628.388</b>	<b>397.163</b>	<b>63,2</b>	<b>86.919</b>	<b>96.360</b>	<b>110,9</b>	<b>1.252.500</b>	<b>870.806</b>	<b>69,5</b>
<b>ZEMLJE EU</b>	<b>23.186</b>	<b>22.879</b>	<b>98,7</b>	<b>430.545</b>	<b>213.119</b>	<b>49,5</b>	<b>60.138</b>	<b>68.189</b>	<b>113,4</b>	<b>851.733</b>	<b>595.809</b>	<b>70,0</b>
Austrija	2.803	1.940	69,2	56.083	17.126	30,5	1.307	1.412	108,0	20.284	14.818	73,1
Belgija	58	58	100,0	1.524	781	51,2	3.471	3.493	100,6	39.982	23.097	57,8
Bugarska	-	20	-	5.734	65	1,1	212	353	166,5	4.208	3.347	79,5
Češka	2.441	2.982	122,2	3.535	6.262	177,1	1.017	1.553	152,7	17.290	10.738	62,1
Kipar	82	-	-	1.284	608	47,4	4	7	175,0	132	62	47,0
Danska	36	48	133,3	1.243	755	60,7	330	652	197,6	2.948	4.566	154,9
Estonija	-	-	-	-	-	-	61	17	27,9	494	418	84,6
Finska	-	-	-	7	4	57,1	43	169	393,0	976	1.336	136,9
Francuska	176	204	115,9	2.452	2.011	82,0	2.857	4.112	143,9	34.924	30.803	88,2
Grčka	-	83	-	476	441	92,6	1.122	1.429	127,4	69.507	10.354	14,9
Hrvatska	7.723	7.248	93,8	146.601	88.276	60,2	12.055	13.419	111,3	231.875	123.641	53,3
Irska	-	-	-	227	-	-	1.415	1.010	71,4	8.409	9.357	111,3
Italija	432	533	123,4	81.871	6.881	8,4	7.242	7.589	104,8	77.788	71.137	91,4
Latvija (Letonija)	-	-	-	-	-	-	8	2	25,0	102	108	105,9
Litvanija	-	-	-	-	-	-	257	313	121,8	1.155	2.065	178,8
Luksemburg	-	4	-	-	4	-	4	2	50,0	63	51	81,0
Mađarska	174	35	20,1	20.197	2.015	10,0	1.265	2.025	160,1	9.409	11.436	121,5
Malta	-	-	-	-	-	-	12	2	16,7	14.298	59	0,4
Nizozemska (Holandija)	108	272	251,9	1.284	1.939	151,0	1.088	880	80,9	12.861	9.174	71,3
Njemačka	7.386	7.108	96,2	82.207	69.070	84,0	14.351	14.256	99,3	151.374	145.986	96,4
Poljska	181	581	321,0	1.331	1.434	107,7	3.721	4.135	111,1	37.030	32.389	87,5
Portugal	-	-	-	30	-	-	261	292	111,9	2.347	2.326	99,1

## VANJSKA TRGOVINA

IZVOZ PO ZEMLJAMA PREMA GEOGRAFSKIM  
ZONAMA u 000 KM (nastavak)UVOZ PO ZEMLJAMA PREMA GEOGRAFSKIM  
ZONAMA u 000 KM (nastavak)

	IX 2020	X 2020	X 2020 IX 2020	I - X 2019	I - X 2020	I-X 2020 I-X 2019	IX 2020	X 2020	X 2020 IX 2020	I - X 2019	I - X 2020	I-X 2020 I-X 2019
Rumunija	430	542	126,0	8.059	2.566	31,8	1.341	2.341	174,6	19.826	11.353	57,3
Slovačka	-	-	-	6.502	32	0,5	673	1.160	172,4	7.763	6.211	80,0
Slovenija	774	849	109,7	5.344	6.983	130,7	3.623	4.118	113,7	47.758	38.743	81,1
Španija	40	36	90,0	608	345	56,7	1.969	3.028	153,8	27.467	25.383	92,4
Švedska	342	336	98,2	3.946	5.507	139,6	429	420	97,9	11.320	6.617	58,5
Velika Britanija	-	-	-	-	14	-	-	-	-	143	234	163,6
ZEMLJE EFTE	1.381	1.338	96,9	9.951	15.458	155,3	687	1.462	212,8	17.487	15.315	87,6
Island	-	-	-	-	-	-	-	-	-	-	2	-
Lihtenštajn	561	296	52,8	7.224	6.718	93,0	39	90	230,8	10.925	7.045	64,5
Norveška	485	466	96,1	1.182	5.784	489,3	647	1.365	211,0	6.323	7.922	125,3
Švicarska	335	576	171,9	1.545	2.956	191,3	1	7	700,0	239	346	144,8
OSTALE EVROPSKE ZEMLJE	8.518	7.051	82,8	70.409	85.791	121,8	16.437	17.048	103,7	269.399	157.687	58,5
Albanija	2.383	1.672	70,2	32.964	23.979	72,7	62	95	153,2	877	589	67,2
Crna Gora	11	67	609,1	103	255	247,6	-	-	-	-	54	-
Kosovo	526	131	24,9	1.186	2.298	193,8	546	486	89,0	8.618	7.139	82,8
Sjeverna Makedonija	-	49	-	3.097	1.654	53,4	174	138	79,3	80.641	1.670	2,1
Ruska Federacija	3.589	3.605	100,4	30.024	37.626	125,3	7.819	8.585	109,8	122.509	86.321	70,5
Srbija	1.968	1.521	77,3	1.160	19.771	-	6.692	6.376	95,3	46.035	54.021	117,3
Turska	41	6	14,6	1.815	125	6,9	968	1.064	109,9	9.135	6.360	69,6
Ostale zemlje	-	-	-	60	83	138,3	176	304	172,7	1.584	1.533	96,8
AFRIKA	9.267	236	2,5	45.566	45.975	100,9	331	429	129,6	5.050	3.392	67,2
ZEMLJE SJEVERNE AFRIKE	9.267	235	2,5	44.903	45.210	100,7	217	332	153,0	3.001	2.400	80,0
OSTALE AFRIČKE ZEMLJE	-	1	-	663	765	115,4	114	97	85,1	2.049	992	48,4
AMERIKA	1.791	1.808	100,9	19.746	13.779	69,8	2.168	2.372	109,4	27.631	22.793	82,5
ZEMLJE SJEVERNE AMERIKE	954	955	100,1	13.688	8.049	58,8	1.232	1.524	123,7	16.700	13.002	77,9
Kanada	-	-	-	30	3	10,0	16	19	118,8	308	310	100,6
SAD	954	955	100,1	13.658	8.046	58,9	1.216	1.505	123,8	16.392	12.692	77,4
Ostale zemlje	-	-	-	-	-	-	-	-	-	-	-	-
ZEMLJE CENTRALNE AMERIKE I KARIBA	620	762	122,9	5.277	5.167	97,9	126	88	69,8	1.208	971	80,4
ZEMLJE JUŽNE AMERIKE	217	91	41,9	781	563	72,1	810	760	93,8	9.723	8.820	90,7
AZIJA	903	717	79,4	51.786	22.930	44,3	6.923	6.838	98,8	80.921	75.390	93,2
ZEMLJE BLISKOG I SREDNJEG ISTOKA	1	22	-	44.723	16.809	37,6	223	61	27,4	1.568	984	62,8
OSTALE ZEMLJE AZIJE	902	695	77,1	7.063	6.121	86,7	6.700	6.777	101,1	79.353	74.406	93,8
Indija	19	38	200,0	414	279	67,4	584	350	59,9	4.902	4.567	93,2
Japan	-	-	-	7	-	-	449	542	120,7	5.962	7.373	123,7
Kina	564	404	71,6	3.686	3.851	104,5	4.401	4.509	102,5	53.657	48.714	90,8
Malezija	-	26	-	-	34	-	48	43	89,6	1.022	919	89,9
Ostale zemlje	319	227	71,2	2.956	1.957	66,2	1.218	1.333	109,4	13.810	12.833	92,9
ZEMLJE OKEANIJE I POLARNOG REGIONA	-	-	-	16	14	87,5	162	5	3,1	29	217	748,3
AUSTRALIJA I NOVI ZELAND	-	-	-	16	14	87,5	162	5	3,1	29	217	748,3
Australija	-	-	-	14	14	100,0	19	5	26,3	18	27	150,0
Novi Zeland	-	-	-	2	-	-	143	-	-	8	190	-
Ostale zemlje	-	-	-	-	-	-	-	-	-	3	-	-
OSTALE ZEMLJE OKEANIJE I POLARNOG REGIONA	-	-	-	-	-	-	-	-	-	-	-	-
Neraspoređeno	76	-	-	369	97	26,3	73	17	23,3	250	203	81,2

Izvor: Baza podataka Uprave za indirektno/neizravno oporezivanje BiH

Prethodni podaci

**TURISTIČKI PROMET ZA OKTOBAR / LISTOPAD 2020. GODINE**  
**KAPACITETI, TURISTI I NOĆENJA**

	Dolasci turista				Noćenja turista			
	X 2020	X 2020 X 2019	I - X 2020	I - X 2020 I - X 2019	X 2020	X 2020 X 2019	I - X 2020	I - X 2020 I - X 2019

**DOLASCI I NOĆENJA TURISTA**

<b>UKUPNO</b>	<b>1.840</b>	<b>4,8</b>	<b>62.153</b>	<b>20,8</b>	<b>3.106</b>	<b>4,6</b>	<b>196.081</b>	<b>33,9</b>
Domaći	1.245	28,2	46.867	101,3	1.903	25,2	155.841	173,1
Strani	595	1,8	15.286	6,1	1.203	2,0	40.240	8,2
<b>BROJ LEŽAJA</b>	<b>1.601</b>							

**DOLASCI I NOĆENJA TURISTA PREMA VRSTAMA OBJEKATA**

<b>UKUPNO</b>	<b>1.840</b>	<b>4,8</b>	<b>62.153</b>	<b>20,8</b>	<b>3.106</b>	<b>4,6</b>	<b>196.081</b>	<b>33,9</b>
Hoteli i sličan smještaj	1.632	4,4	59.512	20,9	2.821	4,3	190.093	34,6
Odmarališta i slični objekti za kraći odmor	208	18,4	2.641	18,6	285	11,3	5.988	20,9
Kampovi i prostori za kampiranje	-	-	-	-	-	-	-	-
Ostali smještaj	-	-	-	-	-	-	-	-
<b>DOMAĆI</b>	<b>1.245</b>	<b>28,2</b>	<b>46.867</b>	<b>101,3</b>	<b>1.903</b>	<b>25,2</b>	<b>155.841</b>	<b>173,1</b>
Hoteli i sličan smještaj	1.079	26,4	44.675	109,0	1.660	23,3	150.594	186,1
Odmarališta i slični objekti za kraći odmor	166	51,1	2.192	42,3	243	56,8	5.247	58,7
Kampovi i prostori za kampiranje	-	-	-	-	-	-	-	-
Ostali smještaj	-	-	-	-	-	-	-	-
<b>STRANI</b>	<b>595</b>	<b>1,8</b>	<b>15.286</b>	<b>6,1</b>	<b>1.203</b>	<b>2,0</b>	<b>40.240</b>	<b>8,2</b>
Hoteli i sličan smještaj	553	1,7	14.837	6,1	1.161	2,0	39.499	8,4
Odmarališta i slični objekti za kraći odmor	42	5,2	449	5,0	42	2,0	741	3,8
Kampovi i prostori za kampiranje	-	-	-	-	-	-	-	-
Ostali smještaj	-	-	-	-	-	-	-	-

**DOLASCI I NOĆENJA TURISTA PREMA NAČINU DOLASKA**

	Individualno				Organizirano			
	dolasci turista		noćenje turista		dolasci turista		noćenje turista	
	X 2020	Struktura %	X 2020	Struktura %	X 2020	Struktura %	X 2020	Struktura %
<b>UKUPNO</b>	<b>1.533</b>	<b>83,3</b>	<b>2.653</b>	<b>85,4</b>	<b>307</b>	<b>16,7</b>	<b>453</b>	<b>14,6</b>
Domaći	1.034	67,4	1.594	60,1	211	68,7	309	68,2
Strani	499	32,6	1.059	39,9	96	31,3	144	31,8

**SVRHA DOLASKA TURISTA**

	Poslovno				Ostalo			
	dolasci turista		noćenje turista		dolasci turista		noćenje turista	
	X 2020	Struktura %	X 2020	Struktura %	X 2020	Struktura %	X 2020	Struktura %
<b>UKUPNO</b>	<b>614</b>	<b>33,4</b>	<b>1.056</b>	<b>34,0</b>	<b>1.226</b>	<b>66,6</b>	<b>2.050</b>	<b>66,0</b>
Domaći	482	78,5	761	72,1	763	62,2	1.142	55,7
Strani	132	21,5	295	27,9	463	37,8	908	44,3

## TURIZAM

## DOLASCI I NOĆENJA TURISTA PO ZEMLJAMA PREBIVALIŠTA

	Dolasci turista				Noćenja turista			
	X 2020	$\frac{X\ 2020}{X\ 2019}$	I - X 2020	$\frac{I - X\ 2020}{I - X\ 2019}$	X 2020	$\frac{X\ 2020}{X\ 2019}$	I - X 2020	$\frac{I - X\ 2020}{I - X\ 2019}$
<b>UKUPNO STRANI</b>	<b>595</b>	<b>1,8</b>	<b>15.286</b>	<b>6,1</b>	<b>1.203</b>	<b>2,0</b>	<b>40.240</b>	<b>8,2</b>
Albanija	1	1,2	53	8,2	6	5,9	65	7,9
Austrija	10	2,6	233	7,9	14	2,2	458	7,2
Belgija	-	-	55	2,6	-	-	238	4,2
Bugarska	-	-	24	1,1	-	-	36	1,3
Crna Gora	27	27,8	232	25,2	28	18,2	350	21,3
Češka	1	0,4	357	15,2	1	0,4	366	9,6
Danska	1	0,6	49	3,3	1	0,5	136	3,4
Estonija	-	-	1	0,5	-	-	1	0,3
Finska	-	-	18	2,8	-	-	46	3,9
Francuska	7	1,2	168	2,0	10	0,4	360	1,2
Grčka	-	-	12	0,9	-	-	15	0,5
Nizozemska	1	0,3	120	2,7	1	0,1	417	2,8
Hrvatska	217	11,1	3.177	17,2	354	11,9	6.084	20,7
Irska	3	0,6	52	2,0	9	0,5	119	1,2
Island	-	-	-	-	-	-	-	-
Italija	6	0,3	672	3,7	23	0,3	1.706	3,2
Kipar	1	50,0	1	0,9	1	25,0	1	0,7
Latvija	-	-	2	1,0	-	-	4	0,8
Litvanija	-	-	2	0,9	-	-	3	0,8
Luksemburg	-	-	40	38,5	-	-	114	60,0
Mađarska	2	0,2	38	0,9	6	0,4	83	1,0
Sjeverna Makedonija	-	-	85	15,7	-	-	260	36,2
Malta	-	-	-	-	-	-	-	-
Norveška	-	-	25	2,4	-	-	54	2,6
Njemačka	11	0,2	366	2,2	37	0,4	1.133	3,1
Poljska	-	-	142	0,6	-	-	307	0,5
Portugal / Portugalija	-	-	13	0,9	-	-	25	1,5
Rumunija / Rumunjska	2	2,1	38	3,2	4	1,7	124	5,5
Rusija	4	10,0	84	16,1	10	21,3	133	14,4
Slovačka	-	-	12	1,0	-	-	32	1,1
Slovenija	1	0,1	272	3,4	2	0,1	424	2,2
Srbija	125	48,1	4.704	168,8	236	55,7	20.399	-
Španija / Španjolska	2	0,3	45	0,7	2	0,1	98	0,9
Švajcarska / Švicarska	9	4,6	124	8,4	51	14,0	325	12,0
Švedska	8	3,8	189	9,0	45	14,8	711	14,7



## TURIZAM

## DOLASCI I NOĆENJA TURISTA PO ZEMLJAMA PREBIVALIŠTA (nastavak)

	Dolasci turista				Noćenja turista			
	X 2020	$\frac{X\ 2020}{X\ 2019}$	I - X 2020	$\frac{I - X\ 2020}{I - X\ 2019}$	X 2020	$\frac{X\ 2020}{X\ 2019}$	I - X 2020	$\frac{I - X\ 2020}{I - X\ 2019}$
Turska	25	4,3	166	2,9	63	9,8	535	7,9
Ujedinjeno Kraljevstvo	4	1,0	68	2,5	10	0,9	135	2,0
Ukrajina	-	-	13	7,8	-	-	28	8,0
Ostale evropske zemlje	-	-	19	9,4	-	-	31	8,0
Egipat	-	-	6	10,0	-	-	44	22,5
Južnoafrička Republika	-	-	1	0,7	-	-	1	0,3
Ostale afričke zemlje	-	-	14	5,8	-	-	52	10,7
Kanada	1	0,3	34	1,6	1	0,2	87	2,2
SAD	9	1,0	231	4,0	23	1,0	676	5,8
Ostale sjeverno - američke zemlje	3	16,7	20	22,5	6	14,6	65	42,5
Brazil	3	1,1	25	1,1	7	0,9	37	0,8
Ostale zemlje Južne i Srednje Amerike	9	1,8	44	1,6	38	4,3	98	1,9
Bahrein	2	18,2	20	3,4	8	57,1	39	3,8
Indija	-	-	10	2,7	-	-	14	2,0
Iran	-	-	2	11,1	-	-	4	14,3
Izrael	2	2,3	17	1,0	2	0,9	46	1,5
Japan	-	-	16	0,3	-	-	27	0,4
Južna Koreja	-	-	1.438	4,2	-	-	1.489	3,8
Katar	-	-	7	4,1	-	-	10	2,8
Narodna Republika Kina	10	0,2	772	2,8	30	0,5	828	2,8
Kuvajt	1	4,0	32	11,0	4	12,5	43	11,8
Malezija	-	-	81	2,7	-	-	91	2,9
Oman	4	11,1	28	4,3	6	9,4	48	4,6
Saudijska Arabija	3	2,9	73	1,7	5	2,8	121	1,8
Ujedinjeni Arapski Emirati	70	11,8	172	8,3	126	19,7	309	10,3
Ostale azijske zemlje	8	0,6	535	5,5	30	1,5	641	4,7
Australija	2	1,5	34	2,3	3	1,7	111	4,0
Novi Zeland	-	-	3	1,4	-	-	3	0,8
Ostale zemlje Okeanije	-	-	-	-	-	-	-	-

**ZAPADNOHERCEGOVAČKI KANTON**

PRIRODNO KRETANJE STANOVNIŠTVA I BRAKOVI

PRIRODNO KRETANJE STANOVNIŠTVA I BRAKOVI PO MJESTU UOBIČAJENOG STANOVANJA

Općina	Ukupno rođeni	Živorodeni			Mrtvorodeni	Mjesto porođaja			Umrli			Od toga		Broj zaključenih brakova	Broj razvedenih brakova
		ukupno	po spolu			u zdravstvenoj ustanovi	na drugom mjestu		ukupno	po spolu		umrla dojenčad	nasilne smrti		
			muški	ženski			sa stručnom pomoći	bez stručne pomoći		muški	ženski				

Za mjesec oktobar / listopad 2020. godine - prvi rezultati

<b>UKUPNO</b>	76	76	33	43	-	76	-	-	102	51	51	-	1	23	1
Grad Ljubuški	15	15	4	11	-	15	-	-	39	20	19	-	-	7	1
Grad Široki Brijeg	32	32	15	17	-	32	-	-	30	14	16	-	1	10	-
Grude	12	12	5	7	-	12	-	-	13	7	6	-	-	4	-
Posušje	17	17	9	8	-	17	-	-	20	10	10	-	-	2	-

Za period januar / siječanj - oktobar / listopad 2020. godine - prvi rezultati

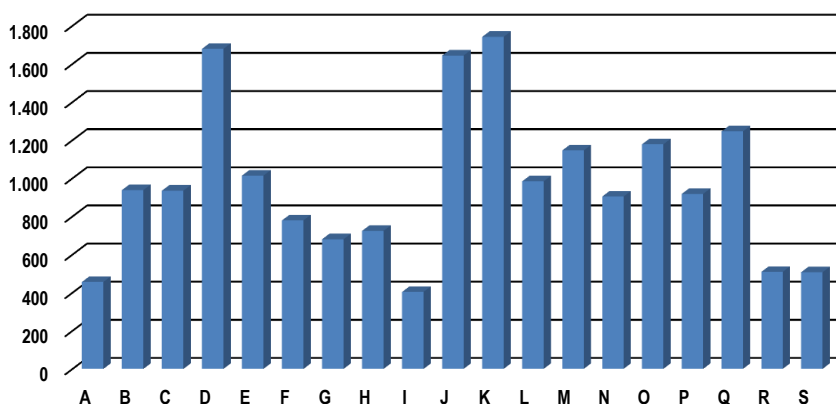
<b>UKUPNO</b>	575	575	290	285	-	574	1	-	748	387	361	1	3	316	13
Grad Ljubuški	137	137	69	68	-	137	-	-	264	135	129	-	1	75	7
Grad Široki Brijeg	245	245	125	120	-	244	1	-	240	128	112	1	2	136	3
Grude	78	78	41	37	-	78	-	-	128	67	61	-	-	43	1
Posušje	115	115	55	60	-	115	-	-	116	57	59	-	-	62	2

## PLAĆE

## PROSJEČNA MJESEČNA ISPLAĆENA NETO I BRUTO PLAĆA ZAPOSLENIH PO PODRUČJIMA KD BiH 2010

	Prosječna neto plaća u KM					Prosječna bruto plaća u KM				
	Ø 2019	IX 2020	X 2020	Index X 2020 Ø 2019	Index X 2020 IX 2020	Ø 2019	IX 2020	X 2020	Index X 2020 Ø 2019	Index X 2020 IX 2020
<b>UKUPNO</b>	<b>861</b>	<b>867</b>	<b>876</b>	<b>101,7</b>	<b>101,0</b>	<b>1.319</b>	<b>1.329</b>	<b>1.342</b>	<b>101,7</b>	<b>101,0</b>
<b>A</b> Poljoprivreda, šumarstvo i ribolov	474	483	483	101,9	100,0	709	724	724	102,1	100,0
<b>B</b> Vađenje ruda i kamena	922	912	912	98,9	100,0	1.409	1.395	1.393	98,9	99,9
<b>C</b> Prerađivačka industrija	902	880	894	99,1	101,6	1.387	1.355	1.376	99,2	101,5
<b>D</b> Proizvodnja i snabdijevanje električnom energijom, plinom, parom i klimatizacija	1.611	1.595	1.585	98,4	99,4	2.492	2.467	2.453	98,4	99,4
<b>E</b> Snabdijevanje vodom; uklanjanje otpadnih voda, upravljanje otpadom te djelatnosti sanacije okoliša	951	1.004	1.018	107,0	101,4	1.452	1.540	1.563	107,6	101,5
<b>F</b> Građevinarstvo	718	829	820	114,2	98,9	1.099	1.271	1.258	114,5	99,0
<b>G</b> Trgovina na veliko i na malo; popravlak motornih vozila i motocikala	687	666	671	97,7	100,8	1.046	1.011	1.020	97,5	100,9
<b>H</b> Prijevoz i skladištenje	683	704	717	105,0	101,8	1.031	1.063	1.083	105,0	101,9
<b>I</b> Djelatnosti pružanja smještaja te pripreme i usluživanja hrane (hotelijerstvo i ugostiteljstvo)	428	465	470	109,8	101,1	645	703	710	110,1	101,0
<b>J</b> Informacije i komunikacije	1.559	1.585	1.588	101,9	100,2	2.411	2.454	2.458	101,9	100,2
<b>K</b> Finansijske djelatnosti i djelatnosti osiguranja	1.806	1.741	1.734	96,0	99,6	2.830	2.724	2.711	95,8	99,5
<b>L</b> Poslovanje nekretninama	839	920	908	108,2	98,7	1.288	1.410	1.394	108,2	98,9
<b>M</b> Stručne, naučne i tehničke djelatnosti	1.138	1.163	1.217	106,9	104,6	1.768	1.806	1.893	107,1	104,8
<b>N</b> Administrativne i pomoćne uslužne djelatnosti	874	977	971	111,1	99,4	1.346	1.508	1.498	111,3	99,3
<b>O</b> Javna uprava i odbrana; obavezno socijalno osiguranje	1.172	1.229	1.223	104,4	99,5	1.803	1.894	1.885	104,5	99,5
<b>P</b> Obrazovanje	892	896	918	102,9	102,5	1.361	1.369	1.405	103,2	102,6
<b>Q</b> Djelatnosti zdravstvene socijalna zaštite	1.185	1.214	1.221	103,0	100,6	1.830	1.879	1.890	103,3	100,6
<b>R</b> Umjetnost, zabava i rekreacija	490	477	478	97,6	100,2	728	704	704	96,7	100,0
<b>S</b> Ostale uslužne djelatnosti	497	465	480	96,6	103,2	746	696	718	96,2	103,2

prosječna neto plaća u KM, oktobar / listopad 2020



## INVESTICIJE

OSTVARENE INVESTICIJE U NOVA STALNA SREDSTVA PO NAMJENI ULAGANJA I TEHNIČKOJ STRUKTURI, KANTONI  
PRINCIP ČISTIH DJELATNOSTI

hilj. KM

Kanton	Ukupno	Građevinski objekti i prostori	Strojevi, oprema i transportna sredstva	Ostalo			
				Ukupno	biološka sredstva	proizvodi intelektualnog vlasništva	troškovi prijenosa vlasništva
<b>ZAPADNOHERCEGOVAČKI KANTON</b>							
2010	115.434	52.179	59.342	3.913	1.019	2.778	115
2011	124.496	56.834	64.602	3.060	1.645	1.407	8
2012	124.172	66.230	54.604	3.338	1.063	2.142	133
2013	159.831	86.076	71.316	2.439	269	2.089	81
2014	149.101	71.768	73.711	3.622	1.108	2.455	59
2015	128.972	38.031	87.284	3.657	885	2.772	-
2016	117.581	39.121	76.128	2.332	816	1.432	85
2017	127.133	51.034	72.808	3.291	967	2.225	100
2018	160.659	58.285	97.121	5.253	417	4.748	89
2019	184.880	59.709	121.876	3.295	200	2.968	127

## INVESTICIJE

OSTVARENE INVESTICIJE U NOVA STALNA SREDSTVA PO NAMJENI ULAGANJA I TEHNIČKOJ STRUKTURI, 2019. GODINA  
PRINCIP ČISTIH DJELATNOSTI

hilj. KM

Namjena ulaganja	Ukupno	Građevinski objekti i prostori	Strojevi, oprema i transportna sredstva	Ostalo			
				Ukupno	biološka sredstva	proizvodi intelektualnog vlasništva	troškovi prijenosa vlasništva
<b>UKUPNO</b>	<b>184.880</b>	<b>59.709</b>	<b>121.876</b>	<b>3.295</b>	<b>200</b>	<b>2.968</b>	<b>127</b>
<b>Pravne osobe - ukupno</b>	<b>184.880</b>	<b>59.709</b>	<b>121.876</b>	<b>3.295</b>	<b>200</b>	<b>2.968</b>	<b>127</b>
A Poljoprivreda, šumarstvo i ribolov	1.291	125	1.156	10	8	-	2
B Vađenje ruda i kamena	1.007	433	531	43	-	43	-
C Prerađivačka industrija	66.964	15.803	49.998	1.163	37	1.123	2
D Proizvodnja i snabdijevanje/opskrba električnom energijom, plinom, parom i klimatizacija	7.588	6.119	1.469	-	-	-	-
E Snabdijevanje/opskrba vodom; uklanjanje otpadnih voda, upravljanje otpadom te djelatnosti sanacije okoliša	9.589	7.626	1.782	181	-	177	4
F Građevinarstvo	15.819	3.253	12.079	487	-	469	17
G Trgovina na veliko i na malo; popravak motornih vozila i motocikala	61.111	18.237	41.981	893	154	643	95
H Prijevoz i skladištenje	6.134	679	5.426	29	-	29	-
I Djelatnosti pružanja smještaja te pripreme i usluživanja hrane (hotelijerstvo i ugostiteljstvo)	448	72	376	-	-	-	-
J Informacije i komunikacije	415	-	401	14	-	14	-
K Finansijske/Financijske djelatnosti i djelatnosti osiguranja	68	21	43	4	-	-	4
L Poslovanje nekretninama	3.402	2.237	1.164	-	-	-	-
M Stručne, naučne/znanstvene i tehničke djelatnosti	1.218	348	749	121	-	121	-
N Administrativne i pomoćne uslužne djelatnosti	1.810	911	899	-	-	-	-
O Javna uprava i odbrana/obrana; obavezno/obvezno socijalno osiguranje	3.458	1.685	1.499	275	-	275	-
P Obrazovanje	1.206	947	253	6	-	6	-
Q Djelatnosti zdravstvene i socijalne zaštite/skrbi	996	392	600	4	-	-	4
R Umjetnost, zabava i rekreacija	1.529	216	1.245	68	-	68	-
S Ostale uslužne djelatnosti	829	605	224	-	-	-	-
<b>Poljoprivredna gazdinstva</b>	<b>-</b>	<b>-</b>	<b>-</b>	<b>-</b>	<b>-</b>	<b>-</b>	<b>-</b>

## PROIZVODNJA, PRODAJA I ZALIHE ŠUMSKIH SORTIMENATA

Oktobar / Listopad 2020. godine

m<sup>3</sup>

	Proizvodnja				Prodaja		Zalihe (stanje krajem mjeseca) 2020
	X		I - X		I - X		
	2019	2020	2019	2020	2019	2020	
<b>UKUPNO</b>	<b>321</b>	<b>432</b>	<b>3.118</b>	<b>1.914</b>	<b>3.140</b>	<b>1.914</b>	-
Trupci četinarā/četinjača	20	-	165	-	165	-	-
Jamsko drvo četinarā/četinjača	48	-	323	-	323	-	-
Ostalo dugo drvo četinarā/četinjača	-	-	-	-	-	-	-
Prostomo drvo četinarā/četinjača	-	-	-	-	-	-	-
Trupci lišćara/listača	117	124	261	346	261	346	-
Jamsko drvo lišćara/listača	-	-	-	-	-	-	-
Ostalo dugo drvo lišćara/listača	-	-	-	-	-	-	-
Prostomo drvo lišćara/listača	-	-	-	-	-	-	-
Ogrjevno drvo četinarā/četinjača	-	-	-	-	-	-	-
Ogrjevno drvo lišćara/listača	136	308	2.369	1.568	2.391	1.568	-
Ostalo grubo obrađeno drvo <sup>1)</sup>	-	-	-	-	-	-	-

<sup>1)</sup> Uključuje sitno tehničko drvo, cijepane drvene motke i kolje

## PRIJEVOZ I SKLADIŠTENJE

## CESTOVNI I GRADSKO - PRIGRADSKI PRIJEVOZ

III tromjesečje 2020. godine

	III tromjesečje 2020	I - IX 2020	Index VII-IX 2020 IV-VI 2020	Index VII-IX 2020 VII-IX 2019	Index I-IX 2020 I-IX 2019
<b>Cestovni prijevoz robe</b>					
Pređeni kilometri vozila, 000	6.049	17.047	106,5	90,6	86,7
Prevezeno tona robe, 000	51	142	110,9	68,0	67,9
Tonski kilometri, 000	22.751	64.382	109,6	49,3	50,6
<b>Cestovni prijevoz putnika</b>					
Pređeni kilometri vozila, 000	41	230	75,9	26,1	44,1
Prevezeni putnici, 000	4	23	143,5	50,6	59,8
Putnički kilometri, 000	2.126	2.603	1.417,3	867,8	279,2
<b>Gradsko prigradski prijevoz</b>					
Pređeni kilometri vozila, 000	50	295	142,9	19,2	34,7
Autobusi	50	295	142,9	19,2	34,7
Prevezeni putnici, 000	6	27	200,0	33,3	50,0
Autobusi	6	27	200,0	33,3	50,0

## INDUSTRIJA

**INDEKSI INDUSTRIJSKE PROIZVODNJE - UKUPNO  
PREMA GIG, PODRUČJIMA I OBLASTIMA KD BiH 2010.**

Oktobar / Listopad 2020. godine

	<u>X 2020</u> Ø 2019	<u>X 2020</u> IX 2020	<u>X 2020</u> X 2019	<u>I - X 2020</u> I - X 2019
<b>INDUSTRIJA UKUPNO</b>	<b>111,6</b>	<b>100,8</b>	<b>100,7</b>	<b>99,1</b>
<b>PREMA GLAVNIM INDUSTRIJSKIM GRUPACIJAMA</b>				
AI Intermedijarni proizvodi	107,5	101,7	96,7	100,9
BB Kapitalni proizvodi	167,2	119,5	232,7	102,7
CN Netrajni proizvodi za široku potrošnju	124,1	97,8	112,4	93,0
<b>PREMA PODRUČJIMA I OBLASTIMA KD-a</b>				
<b>B VAĐENJE RUDA I KAMENA</b>	<b>110,1</b>	<b>73,9</b>	<b>89,2</b>	<b>128,9</b>
07 Vađenje metalnih ruda	95,2	61,9	77,6	132,1
08 Vađenje ostalih ruda i kamena	235,2	216,1	182,2	100,4
<b>C PRERAĐIVAČKA INDUSTRIJA</b>	<b>111,6</b>	<b>101,4</b>	<b>100,9</b>	<b>98,5</b>
10 Proizvodnja prehrambenih proizvoda	220,8	117,8	233,6	119,2
11 Proizvodnja pića	-*	120,0	-*	289,9
15 Proizvodnja kože i srodnih proizvoda	152,6	77,8	166,3	104,8
16 Prerada drva i proizvoda od drva i pluta, osim namještaja; proizvodnja predmeta od slame i pletarskih materijala	375	101,4	-*	-*
17 Proizvodnja papira i proizvoda od papira	103,3	98,1	96,1	104
18 Štampanje i umnožavanje snimljenih zapisa	103,3	103,7	89,0	82,6
20 Proizvodnja hemikalija i hemijskih proizvoda	122,5	77,5	115,8	105,5
22 Proizvodnja proizvoda od gume i plastičnih masa	103,3	92,5	86,0	96,2
23 Proizvodnja ostalih nemetalnih mineralnih proizvoda	73,4	115,2	67,9	60,1
24 Proizvodnja baznih metala	64,1	98,8	53,3	64,7
25 Proizvodnja gotovih metalnih proizvoda, osim mašina i opreme	94,6	106,8	81,4	108,0
27 Proizvodnja električne opreme	121,6	108,0	111,9	108,1
28 Proizvodnja mašina i uređaja, d. n.	177,7	34,6	132,4	182
29 Proizvodnja motornih vozila, prikolica i poluprikolica	183,4	-*	-*	56,2
33 Popravak i instaliranje mašina i opreme	-	-	-	-



## VANJSKA TRGOVINA

IZVOZ PO PODRUČJIMA KLASIFIKACIJE  
DJELATNOSTI KD BiH 2010 u 000 KMUVOZ PO PODRUČJIMA KLASIFIKACIJE  
DJELATNOSTI KD BiH 2010 u 000 KM

	IX 2020	X 2020	X 2020 IX 2020	I - X 2019	I - X 2020	I-X 2020 I-X 2019	IX 2020	X 2020	X 2020 IX 2020	I - X 2019	I - X 2020	I-X 2020 I-X 2019
<b>UKUPNO</b>	<b>56.985</b>	<b>59.667</b>	<b>104,7</b>	<b>539.246</b>	<b>511.777</b>	<b>94,9</b>	<b>135.640</b>	<b>150.345</b>	<b>110,8</b>	<b>1.384.672</b>	<b>1.269.270</b>	<b>91,7</b>
A Poljoprivreda, šumarstvo i ribarstvo	196	205	104,8	2.385	2.590	108,6	3.819	4.150	108,7	52.782	50.460	95,6
B Vađenje rude i kamena	26	43	165,8	558	375	67,3	184	248	134,8	2.102	2.262	107,6
C Prerađivačka industrija	50.379	53.666	106,5	484.136	459.346	94,9	130.806	144.878	110,8	1.320.257	1.207.852	91,5
D Proizvodnja i snabdijevanje električnom energijom, gasom/plinom, parom i klimatizacija	-	-	-	-	-	-	-	-	-	-	-	-
Ostalo	6.384	5.752	90,1	52.167	49.448	94,8	831	1.069	128,6	9.531	8.339	87,5
Nerazvrstano po kategorijama	-	-	-	-	18	-	-	-	-	-	358	-

Izvor: Baza podataka Uprave za indirektno/neizravno oporezivanje BiH

Prethodni podaci

IZVOZ PO SEKTORIMA I ODSJECIMA  
SMTK - Rev. 4 u 000 KMUVOZ PO SEKTORIMA I ODSJECIMA  
SMTK - Rev. 4 u 000 KM

	IX 2020	X 2020	X 2020 IX 2020	I - X 2019	I - X 2020	I-X 2020 I-X 2019	IX 2020	X 2020	X 2020 IX 2020	I - X 2019	I - X 2020	I-X 2020 I-X 2019
<b>UKUPNO</b>	<b>56.985</b>	<b>59.667</b>	<b>104,7</b>	<b>539.246</b>	<b>511.777</b>	<b>94,9</b>	<b>135.640</b>	<b>150.345</b>	<b>110,8</b>	<b>1.384.672</b>	<b>1.269.270</b>	<b>91,7</b>
0 HRANA I ŽIVE ŽIVOTINJE	966	1.142	118,2	9.791	10.140	103,6	30.235	32.549	107,7	315.231	296.359	94,0
00 Žive životinje	-	-	-	-	-	-	1.008	500	49,6	12.008	8.918	74,3
01 Meso i mesne prerađevine	7	39	557,1	58	106	182,8	4.475	4.991	111,5	45.373	38.745	85,4
02 Mlijeko, mliječne prerađevine i jaja	350	331	94,6	2.534	2.919	115,2	2.601	3.078	118,3	31.506	27.454	87,1
03 Ribe, vodozemci i njihove prerađevine	186	23	12,4	1.079	1.386	128,5	672	1.131	168,3	16.197	15.373	94,9
13 Žitarice i proizvodi od žitarica	2	10	500,0	88	69	78,4	5.588	5.727	102,5	53.049	53.241	100,4
05 Voće i povrće	337	592	175,7	4.984	4.914	98,6	3.104	4.176	134,5	45.404	45.434	100,1
06 Šećer, šećerne prerađevine i med	3	-	-	8	4	50,0	1.396	1.231	88,2	13.613	10.748	79,0
07 Kafa, čaj, kakao i začini	33	1	3,0	17	50	294,1	7.494	7.703	102,8	58.059	55.335	95,3
08 Hrana za životinje	-	3	-	20	18	90,0	1.063	1.162	109,3	9.934	10.413	104,8
09 Ostali jestivi proizvodi	48	143	297,9	1.003	674	67,2	2.834	2.850	100,6	30.088	30.698	102,0
1 PIĆA I DUHAN	137	142	103,6	3.544	2.609	73,6	3.370	3.774	112,0	44.847	37.400	83,4
11 Pića	137	142	103,6	3.544	2.609	73,6	3.370	3.774	112,0	44.820	37.360	83,4
12 Duhan i proizvodi od duhana	-	-	-	-	-	-	-	-	-	27	40	148,1
2 SIROVE MATERIJNE NEJESTIVE, OSIM GORIVA	1.828	1.555	85,1	6.762	13.709	202,7	883	1.260	142,7	9.873	9.988	101,2
21 Sirove kože i sirovo krzno	-	-	-	-	-	-	-	-	-	4	-	-
22 Uljano sjeme i plodovi	8	22	275,0	125	134	107,2	234	194	82,9	2.581	2.820	109,3
23 Sirovi i sintetički kaučuk	6	-	-	31	16	51,6	1	5	500,0	56	43	76,8
24 Drvo i pluta	47	133	283,0	589	840	142,6	76	44	57,9	720	296	41,1
25 Celuloza i papirni otpaci	5	7	140,0	100	73	73,0	108	238	220,4	1.686	1.677	99,5
26 Sirova tekstilna vlakna i njihovi otpaci	-	-	-	1	-	-	7	39	557,1	35	70	200,0
27 Prirodna đubriva i minerali osim goriva	27	44	163,0	480	331	69,0	147	222	151,0	2.189	1.937	88,5
28 Metalne rude i otpaci od metala	1.719	1.343	78,1	5.263	12.071	229,4	-	-	-	6	-	-
29 Sirovine biljne i životinjske, ostale	16	6	37,5	173	244	141,0	310	518	167,1	2.596	3.145	121,1

## VANJSKA TRGOVINA

IZVOZ PO SEKTORIMA I ODSJECIMA  
SMTK - Rev. 4 u 000 KM (nastavak)UVOZ PO SEKTORIMA I ODSJECIMA  
SMTK - Rev. 4 u 000 KM (nastavak)

	IX 2020	X 2020	X 2020 IX 2020	I - X 2019	I - X 2020	I-X 2020 I-X 2019	IX 2020	X 2020	X 2020 IX 2020	I - X 2019	I - X 2020	I-X 2020 I-X 2019
3 MINERALNA GORIVA, MAZIVA I SRODNI PROIZVODI	28	78	278,6	967	841	87,0	1.492	1.073	71,9	13.711	10.967	80,0
32 Ugalj, koks i briketi	-	-	-	95	54	56,8	72	104	144,4	636	862	135,5
33 Nafta i derivati od nafte	28	78	278,6	872	787	90,3	1.420	969	68,2	13.074	10.101	77,3
34 Prirodni i industrijski gas	-	-	-	-	-	-	-	-	-	1	4	400,0
35 Električna energija	-	-	-	-	-	-	-	-	-	-	-	-
4 ULJA, MASTI I VOSKOVI ŽIVOTINJSKOG ILI BILJNOG PORIJEKLA	-	-	-	-	2	-	429	465	108,4	4.232	4.067	96,1
41 Životinjska ulja i masti	-	-	-	-	-	-	45	108	240,0	491	469	95,5
42 Biljna ulja i masti, sirova i rafinirana	-	-	-	-	2	-	381	353	92,7	3.443	3.439	99,9
43 Prerađena biljna i životinjska ulja i masnoće	-	-	-	-	-	-	3	4	133,3	298	159	53,4
5 HEMIJSKI/KEMIJSKI PROIZVODI	4.646	4.936	106,2	33.351	39.401	118,1	22.928	21.658	94,5	214.160	202.300	94,5
51 Organske hemikalije/kemikalije	-	-	-	28	38	135,7	613	701	114,4	9.438	6.427	68,1
52 Anorganske hemikalije/kemikalije	1	1	100,0	5	31	620,0	116	80	69,0	1.224	971	79,3
53 Boje i štavila	52	46	88,5	455	487	107,0	1.415	1.597	112,9	15.120	14.772	97,7
54 Medicinski i farmaceutski proizvodi	1	-	-	-	1	-	49	80	163,3	1.005	763	75,9
55 Toaletni proizvodi i proizvodi za čišćenje	2.271	2.318	102,1	16.041	19.200	119,7	9.304	8.119	87,3	81.314	77.009	94,7
56 Vještačka đubriva	8	-	-	42	147	350,0	3.724	1.874	50,3	12.126	14.690	121,1
57 Plastične mase u primarnim oblicima	72	100	138,9	689	433	62,8	3.426	3.359	98,0	42.182	35.952	85,2
58 Plastične mase, ne-primarni oblici	1.263	1.119	88,6	7.960	9.639	121,1	1.903	2.286	120,1	20.074	21.457	106,9
59 Ostale hemikalije/kemikalije	978	1.352	138,2	8.131	9.425	115,9	2.378	3.562	149,8	31.677	30.259	95,5
6 INDUSTRIJSKI PROIZVODI, RAZVRSTANI UGLAVNOM PO VRSTI SIROVINA	19.945	21.249	106,5	207.115	184.003	88,8	49.372	57.178	115,8	455.795	445.621	97,8
61 Koža, krzno i proizvodi od kože i krzna	-	15	-	79	18	22,8	85	129	151,8	1.991	1.507	75,7
62 Guma i gumeni proizvodi	166	269	162,0	2.185	1.934	88,5	8.263	8.408	101,8	64.140	49.947	77,9
63 Proizvodi od drveta, osim namještaja	53	65	122,6	734	701	95,5	219	387	176,7	3.597	3.232	89,9
64 Papir, ljepenka i ostali slični proizvodi	3.666	4.375	119,3	35.865	36.518	101,8	7.211	8.320	115,4	92.998	74.259	79,9
65 Predivo, tkanine i tekstilni proizvodi	18	79	438,9	353	373	105,7	2.099	1.650	78,6	20.996	21.472	102,3
66 Proizvodi od nemetalnih minerala	1.128	971	86,1	17.360	12.229	70,4	3.997	3.395	84,9	35.106	30.491	86,9
67 Željezo i čelik	277	354	127,8	2.953	2.762	93,5	860	1.133	131,7	10.669	10.516	98,6
68 Obojeni metali	10.690	10.948	102,4	113.832	93.733	82,3	23.237	29.917	128,7	193.586	222.025	114,7
69 Metalni proizvodi	3.947	4.173	105,7	33.754	35.735	105,9	3.401	3.839	112,9	32.712	32.172	98,3
7 MAŠINE/STROJEVI I TRANSPORTNA SREDSTVA	21.069	21.890	103,9	200.680	191.727	95,5	19.092	22.445	117,6	245.205	188.432	76,8
71 Pogonske mašine i oprema	31	16	51,6	115	128	111,3	221	183	82,8	2.236	1.632	73,0
72 Mašine specijalizirane za određene industrije	320	620	193,8	12.597	3.328	26,4	1.403	5.279	376,3	43.161	24.679	57,2
73 Mašine za obradu metala	17	1	5,9	222	324	145,9	205	478	233,2	2.574	2.740	106,4
74 Ostale industrijske mašine i dijelovi	342	323	94,4	3.590	3.782	105,3	3.454	3.410	98,7	42.921	32.280	75,2
75 Kancelarijske mašine i mašine za automatsku obradu podataka	120	81	67,5	594	766	129,0	553	666	120,4	4.965	5.785	116,5
76 Telekomunikacijski aparati i aparati za snimanje zvuka	11	1	9,1	100	37	37,0	2.655	1.312	49,4	21.008	19.345	92,1
77 Električne mašine, aparati i uređaji	19.659	20.235	102,9	176.726	178.655	101,1	3.865	4.219	109,2	32.553	35.157	108,0
78 Drumska vozila	569	613	107,7	6.736	4.707	69,9	6.736	6.897	102,4	95.783	66.807	69,7
79 Ostala transportna vozila	-	-	-	-	-	-	-	1	-	4	7	175,0
8 RAZNI INDUSTRIJSKI PROIZVODI	8.366	8.675	103,7	77.036	69.344	90,0	7.839	9.943	126,8	81.618	73.880	90,5
81 Montažne zgrade, sanitarni, rasvjetni i grijajući uređaji	359	217	60,4	1.403	1.055	75,2	759	1.024	134,9	8.048	6.504	80,8
82 Namještaj i njegovi dijelovi	48	94	195,8	1.185	790	66,7	592	736	124,3	7.453	6.090	81,7
83 Torbe, tašne, neseseri i slični proizvodi	2	-	-	141	80	56,7	84	104	123,8	1.113	1.007	90,5
84 Odjeća	29	12	41,4	266	251	94,4	719	725	100,8	6.673	5.594	83,8
85 Obuća	431	459	106,5	3.717	3.627	97,6	1.248	1.483	118,8	9.940	11.451	115,2
87 Naučni i kontrolni instrumenti	9	24	266,7	229	118	51,5	338	645	190,8	4.064	3.319	81,7
88 Fotografski i optički proizvodi, satovi	1	-	-	113	25	22,1	187	213	113,9	2.925	2.316	79,2
89 Ostali industrijski proizvodi	7.487	7.869	105,1	69.982	63.398	90,6	3.912	5.013	128,2	41.402	37.599	90,8
9 Proizvodi, nerazvrstani po kategorijama	-	-	-	-	1	-	-	-	-	-	256	-

Izvor: Baza podataka Uprave za indirektno/neizravno oporezivanje BiH

Prethodni podaci

## VANJSKA TRGOVINA

IZVOZ PREMA MEĐUNARODNOJ KLASIFIKACIJI  
EKONOMSKE NAMJENE PROIZVODA (BEC) Rev. 4  
u 000 KMUVOZ PREMA MEĐUNARODNOJ KLASIFIKACIJI  
EKONOMSKE NAMJENE PROIZVODA (BEC) Rev. 4  
u 000 KM

	IX 2020	X 2020	$\frac{X\ 2020}{IX\ 2020}$	I - X 2019	I - X 2020	$\frac{I-X\ 2020}{I-X\ 2019}$	IX 2020	X 2020	$\frac{X\ 2020}{IX\ 2020}$	I - X 2019	I - X 2020	$\frac{I-X\ 2020}{I-X\ 2019}$
<b>UKUPNO</b>	<b>56.985</b>	<b>59.667</b>	<b>104,7</b>	<b>539.246</b>	<b>511.777</b>	<b>94,9</b>	<b>135.640</b>	<b>150.345</b>	<b>110,8</b>	<b>1.384.672</b>	<b>1.269.270</b>	<b>91,7</b>
1. Hrana i pića	1.108	1.294	116,8	13.369	12.784	95,6	32.949	35.675	108,3	354.737	328.330	92,6
2. Industrijski materijali	40.924	42.690	104,3	387.612	375.725	96,9	55.807	64.558	115,7	527.667	528.154	100,1
3. Goriva i maziva	120	193	160,8	1.706	1.468	86,0	1.751	1.655	94,5	16.861	14.733	87,4
4. Kapitalni proizvodi (osim transportnih sredstava), dijelovi i pribor	2.734	2.534	92,7	29.895	20.636	69,0	11.887	14.615	122,9	144.459	116.083	80,4
5. Transportna sredstva, njihovi dijelovi i pribor	994	1.037	104,3	14.011	9.072	64,7	15.335	15.690	102,3	161.822	117.437	72,6
6. Proizvodi za široku potrošnju	11.105	11.919	107,3	92.653	92.074	99,4	17.911	18.152	101,3	178.778	163.981	91,7
7. Proizvodi, drugdje nspomenuti	-	-	-	-	18	-	-	-	-	348	552	158,6

Izvor: Baza podataka Uprave za indirektno/neizravno oporezivanje BiH

Prethodni podaci

IZVOZ PO ZEMLJAMA PREMA GEOGRAFSKIM  
ZONAMA u 000 KMUVOZ PO ZEMLJAMA PREMA GEOGRAFSKIM  
ZONAMA u 000 KM

	IX 2020	X 2020	$\frac{X\ 2020}{IX\ 2020}$	I - X 2019	I - X 2020	$\frac{I-X\ 2020}{I-X\ 2019}$	IX 2020	X 2020	$\frac{X\ 2020}{IX\ 2020}$	I - X 2019	I - X 2020	$\frac{I-X\ 2020}{I-X\ 2019}$
<b>UKUPNO</b>	<b>56.985</b>	<b>59.667</b>	<b>104,7</b>	<b>539.246</b>	<b>511.777</b>	<b>94,9</b>	<b>135.640</b>	<b>150.345</b>	<b>110,8</b>	<b>1.384.672</b>	<b>1.269.270</b>	<b>91,7</b>
<b>ZEMLJE EU</b>	<b>47.485</b>	<b>50.729</b>	<b>106,8</b>	<b>451.978</b>	<b>424.820</b>	<b>94,0</b>	<b>95.859</b>	<b>105.039</b>	<b>109,6</b>	<b>1.004.838</b>	<b>888.761</b>	<b>88,4</b>
Austrija	8.022	9.433	117,6	73.081	77.785	106,4	3.452	3.242	93,9	35.389	29.840	84,3
Belgija	244	157	64,3	1.917	1.747	91,1	1.170	988	84,4	14.900	13.589	91,2
Bugarska	94	104	110,6	2.445	1.130	46,2	490	817	166,7	6.633	6.341	95,6
Češka	1.331	986	74,1	18.788	10.560	56,2	861	1.115	129,5	10.572	7.556	71,5
Kipar	-	-	-	-	-	-	6	-	-	15	13	86,7
Danska	69	266	385,5	336	1.310	389,9	222	1.068	481,1	1.501	3.376	224,9
Estonija	-	-	-	-	148	-	1	-	-	66	18	27,3
Finska	-	-	-	-	-	-	1	812	-	830	1.366	164,6
Francuska	1.306	2.162	165,5	16.366	11.997	73,3	2.661	3.146	118,2	41.232	27.132	65,8
Grčka	-	17	-	-	17	-	513	656	127,9	5.081	4.645	91,4
Hrvatska	16.882	17.375	102,9	151.168	153.978	101,9	16.918	16.160	95,5	151.393	143.155	94,6
Irska	-	-	-	2	-	-	157	315	200,6	2.472	2.361	95,5
Italija	1.634	2.211	135,3	24.104	14.748	61,2	17.711	21.646	122,2	198.463	177.740	89,6
Latvija (Letonija)	-	-	-	-	-	-	56	157	280,4	515	370	71,8
Litvanija	1.749	2.945	168,4	12.644	17.644	139,5	357	200	56,0	1.798	1.683	93,6
Luksemburg	1	-	-	3	1	33,3	90	96	106,7	1.540	877	56,9
Mađarska	1.474	919	62,3	15.231	10.540	69,2	3.629	4.743	130,7	47.040	43.331	92,1
Malta	-	-	-	-	-	-	-	-	-	259	-	-
Nizozemska (Holandija)	560	489	87,3	4.413	4.448	100,8	2.651	2.788	105,2	34.323	27.258	79,4
Njemačka	5.255	5.168	98,3	56.197	46.534	82,8	23.255	24.904	107,1	242.070	206.878	85,5
Polska	160	98	61,3	2.438	2.554	104,8	7.585	7.068	93,2	75.291	55.434	73,6
Portugal	-	-	-	-	-	-	337	447	132,6	2.684	1.919	71,5

## VANJSKA TRGOVINA

IZVOZ PO ZEMLJAMA PREMA GEOGRAFSKIM  
ZONAMA u 000 KM (nastavak)UVOZ PO ZEMLJAMA PREMA GEOGRAFSKIM  
ZONAMA u 000 KM (nastavak)

	IX 2020	X 2020	$\frac{X}{IX} 2020$	I - X 2019	I - X 2020	$\frac{I-X}{I-X} 2020$	IX 2020	X 2020	$\frac{X}{IX} 2020$	I - X 2019	I - X 2020	$\frac{I-X}{I-X} 2020$
Rumunija	-	95	-	476	325	68,3	2.314	2.259	97,6	19.215	22.553	117,4
Slovačka	242	210	86,8	2.914	1.511	51,9	1.196	1.550	129,6	14.945	11.203	75,0
Slovenija	8.444	8.078	95,7	68.493	67.454	98,5	8.140	8.995	110,5	71.615	79.229	110,6
Španija	13	15	115,4	325	330	101,5	1.572	1.270	80,8	18.160	15.834	87,2
Švedska	5	1	20,0	637	59	9,3	514	595	115,8	6.836	5.058	74,0
Velika Britanija	-	-	-	-	-	-	-	2	-	-	2	-
ZEMLJE EFTE	479	589	123,0	6.781	6.482	95,6	1.284	1.820	141,7	12.117	9.927	81,9
Island	-	-	-	217	-	-	-	-	-	-	2	-
Lihtenštajn	47	197	419,1	532	1.378	259,0	-	-	-	22	15	68,2
Norveška	205	240	117,1	3.557	3.079	86,6	499	1.093	219,0	7.923	4.339	54,8
Švicarska	227	152	67,0	2.475	2.025	81,8	785	727	92,6	4.172	5.571	133,5
OSTALE EVROPSKE ZEMLJE	8.415	8.120	96,5	75.847	78.447	103,4	21.705	23.574	108,6	190.406	190.472	100,0
Albanija	3.299	3.653	110,7	41.421	35.713	86,2	351	565	161,0	4.194	4.240	101,1
Crna Gora	516	534	103,5	677	3.812	563,1	3	13	433,3	11	80	727,3
Kosovo	1.306	1.098	84,1	12.518	12.863	102,8	1.503	1.967	130,9	14.054	15.598	111,0
Sjeverna Makedonija	6	11	183,3	256	99	38,7	10.362	11.532	111,3	77.675	83.995	108,1
Ruska Federacija	3.237	2.724	84,2	20.569	25.591	124,4	3.963	4.198	105,9	40.215	37.312	92,8
Srbija	-	5	-	118	28	23,7	3.126	3.376	108,0	32.306	32.114	99,4
Turska	51	37	72,5	240	283	117,9	2.034	1.706	83,9	19.747	15.136	76,6
Ostale zemlje	-	58	-	48	58	120,8	363	217	59,8	2.204	1.997	90,6
AFRIKA	165	91	55,2	443	511	115,3	406	681	167,7	6.905	7.162	103,7
ZEMLJE SJEVERNE AFRIKE	118	77	65,3	253	403	159,3	177	354	200,0	5.645	5.907	104,6
OSTALE AFRIČKE ZEMLJE	47	14	29,8	190	108	56,8	229	327	142,8	1.260	1.255	99,6
AMERIKA	10	1	10,0	634	170	26,8	2.572	3.193	124,1	31.931	30.212	94,6
ZEMLJE SJEVERNE AMERIKE	10	1	10,0	634	170	26,8	1.308	1.405	107,4	12.971	13.231	102,0
Kanada	10	1	10,0	26	31	119,2	164	346	211,0	3.342	2.977	89,1
SAD	-	-	-	608	139	22,9	1.144	1.059	92,6	9.629	10.254	106,5
Ostale zemlje	-	-	-	-	-	-	-	-	-	-	-	-
ZEMLJE CENTRALNE AMERIKE I KARIBA	-	-	-	-	-	-	195	262	134,4	3.769	2.828	75,0
ZEMLJE JUŽNE AMERIKE	-	-	-	-	-	-	1.069	1.526	142,8	15.191	14.153	93,2
AZIJA	431	64	14,8	3.465	1.266	36,5	13.808	15.990	115,8	138.344	142.463	103,0
ZEMLJE BLISKOG I SREDNJEG ISTOKA	300	-	-	288	766	266,0	1.441	3.438	238,6	11.328	19.185	169,4
OSTALE ZEMLJE AZIJE	131	64	48,9	3.177	500	15,7	12.367	12.552	101,5	127.016	123.278	97,1
Indija	-	34	-	-	34	-	1.572	1.962	124,8	12.320	16.368	132,9
Japan	2	-	-	2	2	100,0	202	307	152,0	2.945	2.170	73,7
Kina	-	-	-	89	3	3,4	7.398	6.610	89,3	76.400	70.839	92,7
Malezija	-	-	-	2	-	-	160	205	128,1	1.756	1.509	85,9
Ostale zemlje	129	30	23,3	3.084	461	14,9	3.035	3.468	114,3	33.595	32.392	96,4
ZEMLJE OKEANIJE I POLARNOG REGIONA	-	73	-	32	81	253,1	5	1	20,0	88	109	123,9
AUSTRALIJA I NOVI ZELAND	-	73	-	32	81	253,1	5	1	20,0	87	107	123,0
Australija	-	73	-	32	81	253,1	5	1	20,0	83	107	128,9
Novi Zeland	-	-	-	-	-	-	-	-	-	4	-	-
Ostale zemlje	-	-	-	-	-	-	-	-	-	-	-	-
OSTALE ZEMLJE OKEANIJE I POLARNOG REGIONA	-	-	-	-	-	-	-	-	-	1	2	200,0
Neraspoređeno	-	-	-	66	-	-	1	47	-	43	164	381,4

Izvor: Baza podataka Uprave za indirektno/neizravno oporezivanje BiH

Prethodni podaci

**TURISTIČKI PROMET ZA OKTOBAR / LISTOPAD 2020. GODINE**  
**KAPACITETI, TURISTI I NOĆENJA**

	Dolasci turista				Noćenja turista			
	X 2020	X 2020 X 2019	I - X 2020	I - X 2020 I - X 2019	X 2020	X 2020 X 2019	I - X 2020	I - X 2020 I - X 2019

**DOLASCI I NOĆENJA TURISTA**

<b>UKUPNO</b>	<b>380</b>	<b>37,6</b>	<b>2.780</b>	<b>32,5</b>	<b>574</b>	<b>41,9</b>	<b>4.945</b>	<b>39,0</b>
Domaći	199	66,8	1.404	47,9	263	66,4	2.543	58,1
Strani	181	25,4	1.376	24,5	311	31,9	2.402	28,9
<b>BROJ LEŽAJA</b>	<b>225</b>							

**DOLASCI I NOĆENJA TURISTA PREMA VRSTAMA OBJEKATA**

<b>UKUPNO</b>	<b>380</b>	<b>37,6</b>	<b>2.780</b>	<b>32,5</b>	<b>574</b>	<b>41,9</b>	<b>4.945</b>	<b>39,0</b>
Hoteli i sličan smještaj	380	41,5	2.660	36,7	574	45,1	4.825	42,7
Odmarališta i slični objekti za kraći odmor	-	-	-	-	-	-	-	-
Kampovi i prostori za kampiranje	-	-	-	-	-	-	-	-
Ostali smještaj	-	-	120	9,9	-	-	120	9,9
<b>DOMAĆI</b>	<b>199</b>	<b>66,8</b>	<b>1.404</b>	<b>47,9</b>	<b>263</b>	<b>66,4</b>	<b>2.543</b>	<b>58,1</b>
Hoteli i sličan smještaj	199	80,2	1.339	64,6	263	76,0	2.478	70,5
Odmarališta i slični objekti za kraći odmor	-	-	-	-	-	-	-	-
Kampovi i prostori za kampiranje	-	-	-	-	-	-	-	-
Ostali smještaj	-	-	65	7,6	-	-	65	7,6
<b>STRANI</b>	<b>181</b>	<b>25,4</b>	<b>1.376</b>	<b>24,5</b>	<b>311</b>	<b>31,9</b>	<b>2.402</b>	<b>28,9</b>
Hoteli i sličan smještaj	181	27,1	1.321	25,5	311	33,5	2.347	30,2
Odmarališta i slični objekti za kraći odmor	-	-	-	-	-	-	-	-
Kampovi i prostori za kampiranje	-	-	-	-	-	-	-	-
Ostali smještaj	-	-	55	15,7	-	-	55	15,7

**DOLASCI I NOĆENJA TURISTA PREMA NAČINU DOLASKA**

	Individualno				Organizirano			
	dolasci turista		noćenje turista		dolasci turista		noćenje turista	
	X 2020	Struktura %	X 2020	Struktura %	X 2020	Struktura %	X 2020	Struktura %
<b>UKUPNO</b>	<b>380</b>	<b>100,0</b>	<b>574</b>	<b>100,0</b>	-	-	-	-
Domaći	199	52,4	263	45,8	-	-	-	-
Strani	181	47,6	311	54,2	-	-	-	-

**SVRHA DOLASKA TURISTA**

	Poslovno				Ostalo			
	dolasci turista		noćenje turista		dolasci turista		noćenje turista	
	X 2020	Struktura %	X 2020	Struktura %	X 2020	Struktura %	X 2020	Struktura %
<b>UKUPNO</b>	<b>145</b>	<b>38,2</b>	<b>236</b>	<b>41,1</b>	<b>235</b>	<b>61,8</b>	<b>338</b>	<b>58,9</b>
Domaći	102	70,3	146	61,9	97	41,3	117	34,6
Strani	43	29,7	90	38,1	138	58,7	221	65,4

## TURIZAM

## DOLASCI I NOĆENJA TURISTA PO ZEMLJAMA PREBIVALIŠTA

	Dolasci turista				Noćenja turista			
	X 2020	$\frac{X\ 2020}{X\ 2019}$	I - X 2020	$\frac{I - X\ 2020}{I - X\ 2019}$	X 2020	$\frac{X\ 2020}{X\ 2019}$	I - X 2020	$\frac{I - X\ 2020}{I - X\ 2019}$
<b>UKUPNO STRANI</b>	<b>181</b>	<b>25,4</b>	<b>1.376</b>	<b>24,5</b>	<b>311</b>	<b>31,9</b>	<b>2.402</b>	<b>28,9</b>
Albanija	-	-	2	11,1	-	-	3	14,3
Austrija	2	40,0	11	8,7	2	40,0	16	7,5
Belgija	-	-	2	10,5	-	-	2	5,6
Bugarska	-	-	5	41,7	-	-	26	162,5
Crna Gora	25	108,7	38	33,6	75	288,5	88	68,2
Češka	1	-	6	33,3	1	-	9	28,1
Danska	-	-	-	-	-	-	-	-
Estonija	-	-	-	-	-	-	-	-
Finska	-	-	-	-	-	-	-	-
Francuska	-	-	2	7,4	-	-	10	17,2
Grčka	-	-	-	-	-	-	-	-
Nizozemska	-	-	3	7,7	-	-	3	6,4
Hrvatska	121	29,8	935	35,9	174	31,5	1.498	38,7
Irska	-	-	3	100,0	-	-	8	266,7
Island	-	-	-	-	-	-	-	-
Italija	4	14,8	35	18,5	16	43,2	80	26,1
Kipar	-	-	1	8,3	-	-	1	8,3
Latvija	-	-	-	-	-	-	-	-
Litvanija	-	-	1	25,0	-	-	6	120,0
Luksemburg	-	-	-	-	-	-	-	-
Mađarska	-	-	3	7,0	-	-	3	4,0
Sjeverna Makedonija	-	-	22	62,9	-	-	25	39,1
Malta	-	-	-	-	-	-	-	-
Norveška	-	-	-	-	-	-	-	-
Njemačka	2	6,7	48	16,4	4	9,3	109	21,5
Poljska	-	-	6	7,0	-	-	10	6,6
Portugal / Portugalija	-	-	-	-	-	-	-	-
Rumunija / Rumunjska	-	-	3	9,1	-	-	3	7,0
Rusija	-	-	7	30,4	-	-	12	42,9
Slovačka	-	-	2	25,0	-	-	2	10,5
Slovenija	1	1,8	41	12,3	3	4,4	62	12,7
Srbija	20	36,4	144	40,1	31	43,7	232	50,4
Španija / Španjolska	-	-	-	-	-	-	-	-
Švajcarska / Švicarska	1	14,3	9	11,8	1	7,7	18	14,5
Švedska	1	33,3	5	38,5	1	25,0	17	81,0

## TURIZAM

## DOLASCI I NOĆENJA TURISTA PO ZEMLJAMA PREBIVALIŠTA (nastavak)

	Dolasci turista				Noćenja turista			
	X 2020	X 2020 X 2019	I - X 2020	I - X 2020 I - X 2019	X 2020	X 2020 X 2019	I - X 2020	I - X 2020 I - X 2019
Turska	-	-	23	3,2	-	-	111	13,0
Ujedinjeno Kraljevstvo	1	33,3	4	14,3	1	33,3	12	30,0
Ukrajina	-	-	1	12,5	-	-	2	11,1
Ostale evropske zemlje	-	-	1	16,7	-	-	6	85,7
Egipat	-	-	-	-	-	-	-	-
Južnoafrička Republika	-	-	-	-	-	-	-	-
Ostale afričke zemlje	-	-	-	-	-	-	-	-
Kanada	1	-	1	2,6	1	-	1	1,1
SAD	-	-	3	7,1	-	-	4	3,5
Ostale sjeverno - američke zemlje	-	-	-	-	-	-	-	-
Brazil	1	50,0	3	20,0	1	50,0	7	28,0
Ostale zemlje Južne i Srednje Amerike	-	-	-	-	-	-	-	-
Bahrein	-	-	-	-	-	-	-	-
Indija	-	-	-	-	-	-	-	-
Iran	-	-	-	-	-	-	-	-
Izrael	-	-	-	-	-	-	-	-
Japan	-	-	-	-	-	-	-	-
Južna Koreja	-	-	-	-	-	-	-	-
Katar	-	-	-	-	-	-	-	-
Narodna Republika Kina	-	-	-	-	-	-	-	-
Kuvajt	-	-	-	-	-	-	-	-
Malezija	-	-	-	-	-	-	-	-
Oman	-	-	-	-	-	-	-	-
Saudijska Arabija	-	-	-	-	-	-	-	-
Ujedinjeni Arapski Emirati	-	-	-	-	-	-	-	-
Ostale azijske zemlje	-	-	-	-	-	-	-	-
Australija	-	-	6	24,0	-	-	16	24,6
Novi Zeland	-	-	-	-	-	-	-	-
Ostale zemlje Okeanije	-	-	-	-	-	-	-	-

**KANTON SARAJEVO**



PRIRODNO KRETANJE STANOVNIŠTVA I BRAKOVI

PRIRODNO KRETANJE STANOVNIŠTVA I BRAKOVI PO MJESTU UOBIČAJENOG STANOVANJA

Općina	Ukupno rođeni	Živo rođeni			Mrtvo rođeni	Mjesto porođaja			Umrli			Od toga		Broj zaključenih brakova	Broj razvedenih brakova
		ukupno	po spolu			u zdravstvenoj ustanovi	na drugom mjestu		ukupno	po spolu		umrla dojenčad	nasilne smrti		
			muški	ženski			sa stručnom pomoći	bez stručne pomoći		muški	ženski				

Za mjesec oktobar / listopad 2020. godine - prvi rezultati

<b>UKUPNO</b>	<b>373</b>	<b>371</b>	<b>173</b>	<b>198</b>	<b>2</b>	<b>373</b>	<b>-</b>	<b>-</b>	<b>437</b>	<b>233</b>	<b>204</b>	<b>2</b>	<b>-</b>	<b>206</b>	<b>18</b>
Centar Sarajevo	43	43	23	20	-	43	-	-	58	31	27	1	-	24	3
Hadžići	28	27	13	14	1	28	-	-	36	23	13	-	-	17	3
Iliđža	59	59	26	33	-	59	-	-	56	32	24	-	-	32	4
Ilijaš	25	25	15	10	-	25	-	-	23	12	11	-	-	15	1
Novi Grad Sarajevo	113	112	46	66	1	113	-	-	103	55	48	1	-	57	3
Novo Sarajevo	44	44	20	24	-	44	-	-	77	35	42	-	-	29	4
Stari Grad Sarajevo	33	33	13	20	-	33	-	-	47	24	23	-	-	14	-
Trnovo	1	1	-	1	-	1	-	-	3	1	2	-	-	1	-
Vogošća	27	27	17	10	-	27	-	-	34	20	14	-	-	17	-

Za period januar / siječanj - oktobar / listopad 2020. godine - prvi rezultati

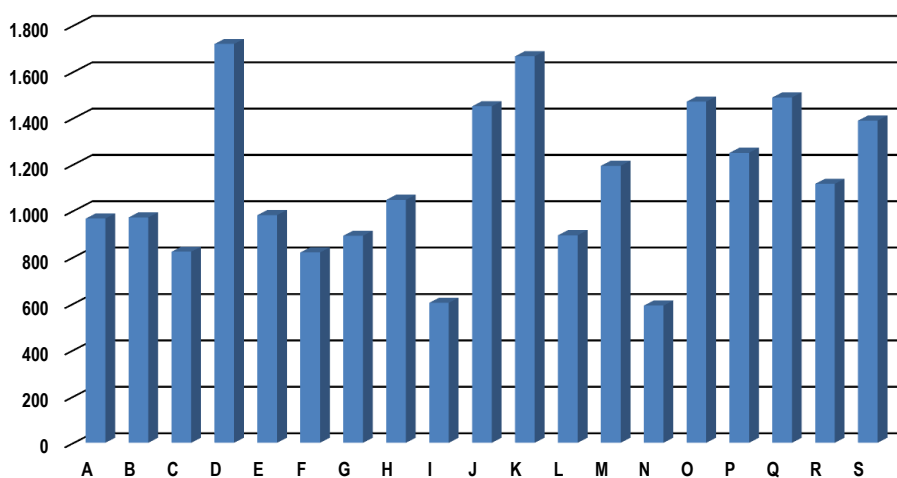
<b>UKUPNO</b>	<b>3.542</b>	<b>3.530</b>	<b>1.812</b>	<b>1.718</b>	<b>12</b>	<b>3.538</b>	<b>1</b>	<b>3</b>	<b>3.716</b>	<b>1.900</b>	<b>1.816</b>	<b>17</b>	<b>48</b>	<b>1.736</b>	<b>75</b>
Centar Sarajevo	454	454	237	217	-	454	-	-	538	268	270	1	7	216	9
Hadžići	224	221	111	110	3	224	-	-	223	122	101	2	3	107	7
Iliđža	561	560	291	269	1	559	-	2	527	255	272	4	5	282	15
Ilijaš	205	205	110	95	-	205	-	-	142	78	64	1	2	118	3
Novi Grad Sarajevo	1.023	1.019	497	522	4	1.022	1	-	982	509	473	4	22	458	13
Novo Sarajevo	516	514	272	242	2	515	-	1	633	319	314	1	8	259	14
Stari Grad Sarajevo	266	265	141	124	1	266	-	-	427	227	200	2	1	149	8
Trnovo	13	13	6	7	-	13	-	-	22	11	11	-	-	8	-
Vogošća	280	279	147	132	1	280	-	-	222	111	111	2	-	139	6

## PLAĆE

## PROSJEČNA MJESEČNA ISPLAĆENA NETO I BRUTO PLAĆA ZAPOSLENIH PO PODRUČJIMA KD BiH 2010

	Prosječna neto plaća u KM					Prosječna bruto plaća u KM				
	Ø 2019	IX 2020	X 2020	Index X 2020 Ø 2019	Index X 2020 IX 2020	Ø 2019	IX 2020	X 2020	Index X 2020 Ø 2019	Index X 2020 IX 2020
<b>UKUPNO</b>	<b>1.153</b>	<b>1.186</b>	<b>1.181</b>	<b>102,4</b>	<b>99,6</b>	<b>1.794</b>	<b>1.847</b>	<b>1.838</b>	<b>102,5</b>	<b>99,5</b>
<b>A</b> Poljoprivreda, šumarstvo i ribolov	945	978	971	102,8	99,3	1.452	1.503	1.492	102,8	99,3
<b>B</b> Vađenje ruda i kamena	850	823	856	100,7	104,0	1.295	1.249	1.308	101,0	104,7
<b>C</b> Prerađivačka industrija	806	832	871	108,1	104,7	1.237	1.277	1.335	107,9	104,5
<b>D</b> Proizvodnja i snabdijevanje električnom energijom, plinom, parom i klimatizacija	1.677	1.717	1.704	101,6	99,2	2.628	2.692	2.671	101,6	99,2
<b>E</b> Snabdijevanje vodom; uklanjanje otpadnih voda, upravljanje otpadom te djelatnosti sanacije okoliša	982	979	979	99,7	100,0	1.506	1.500	1.500	99,6	100,0
<b>F</b> Građevinarstvo	786	854	853	108,5	99,9	1.202	1.310	1.310	109,0	100,0
<b>G</b> Trgovina na veliko i na malo; popravak motornih vozila i motocikala	897	917	928	103,5	101,2	1.384	1.418	1.428	103,2	100,7
<b>H</b> Prijevoz i skladištenje	1.051	1.008	1.009	96,0	100,1	1.617	1.552	1.554	96,1	100,1
<b>I</b> Djelatnosti pružanja smještaja te pripreme i usluživanja hrane (hotelijerstvo i ugostiteljstvo)	588	527	546	92,9	103,6	893	799	828	92,7	103,6
<b>J</b> Informacije i komunikacije	1.402	1.450	1.407	100,4	97,0	2.198	2.276	2.207	100,4	97,0
<b>K</b> Finansijske djelatnosti i djelatnosti osiguranja	1.737	1.825	1.682	96,8	92,2	2.728	2.876	2.643	96,9	91,9
<b>L</b> Poslovanje nekretninama	890	795	787	88,4	99,0	1.380	1.227	1.215	88,0	99,0
<b>M</b> Stručne, naučne i tehničke djelatnosti	1.200	1.191	1.210	100,8	101,6	1.878	1.867	1.900	101,2	101,8
<b>N</b> Administrativne i pomoćne uslužne djelatnosti	590	617	626	106,1	101,5	899	941	951	105,8	101,1
<b>O</b> Javna uprava i odbrana; obavezno socijalno osiguranje	1.476	1.488	1.498	101,5	100,7	2.305	2.327	2.346	101,8	100,8
<b>P</b> Obrazovanje	1.253	1.289	1.283	102,4	99,5	1.959	2.017	2.009	102,6	99,6
<b>Q</b> Djelatnosti zdravstvene socijalna zaštite	1.433	1.484	1.489	103,9	100,3	2.239	2.322	2.329	104,0	100,3
<b>R</b> Umjetnost, zabava i rekreacija	1.111	1.108	1.113	100,2	100,5	1.730	1.728	1.734	100,2	100,3
<b>S</b> Ostale uslužne djelatnosti	1.335	1.434	1.387	103,9	96,7	2.096	2.239	2.158	103,0	96,4

prosječna neto plaća u KM, oktobar / listopad 2020



## INVESTICIJE

OSTVARENE INVESTICIJE U NOVA STALNA SREDSTVA PO NAMJENI ULAGANJA I TEHNIČKOJ STRUKTURI, KANTONI  
PRINCIP ČISTIH DJELATNOSTI

hilj. KM

Kanton	Ukupno	Građevinski objekti i prostori	Strojevi, oprema i transportna sredstva	Ostalo			
				Ukupno	biološka sredstva	proizvodi intelektualnog vlasništva	troškovi prijenosa vlasništva
<b>KANTON SARAJEVO</b>							
2010	1.049.402	582.891	417.821	48.690	4.498	42.979	1.214
2011	909.214	308.233	542.410	58.571	3.667	54.365	538
2012	791.908	327.905	391.977	72.026	3.070	67.386	1.570
2013	1.029.177	592.024	382.594	54.559	4.424	49.731	404
2014	1.111.941	685.501	382.526	43.914	3.064	39.796	1.054
2015	819.914	334.142	427.395	58.377	3.223	54.046	1.107
2016	850.717	380.979	418.360	51.378	3.942	45.681	1.754
2017	862.447	375.536	421.721	65.190	4.320	58.263	2.608
2018	1.029.346	499.784	457.115	72.447	3.615	63.757	5.075
2019	1.023.661	443.471	483.951	96.239	3.293	91.137	1.811

## INVESTICIJE

OSTVARENE INVESTICIJE U NOVA STALNA SREDSTVA PO NAMJENI ULAGANJA I TEHNIČKOJ STRUKTURI, 2019. GODINA  
PRINCIP ČISTIH DJELATNOSTI

hilj. KM

Namjena ulaganja	Ukupno	Građevinski objekti i prostori	Strojevi, oprema i transportna sredstva	Ostalo			
				Ukupno	biološka sredstva	proizvodi intelektualnog vlasništva	troškovi prijenosa vlasništva
<b>UKUPNO</b>	<b>1.023.661</b>	<b>443.471</b>	<b>483.951</b>	<b>96.239</b>	<b>3.293</b>	<b>91.137</b>	<b>1.811</b>
<b>Pravne osobe - ukupno</b>	<b>1.017.443</b>	<b>441.242</b>	<b>483.097</b>	<b>93.104</b>	<b>158</b>	<b>91.137</b>	<b>1.811</b>
A Poljoprivreda, šumarstvo i ribolov	1.133	218	854	61	25	37	-
B Vađenje ruda i kamena	1.334	13	1.320	-	-	-	-
C Prerađivačka industrija	101.645	40.060	59.669	1.916	-	1.844	71
D Proizvodnja i snabdijevanje/opskrba električnom energijom, plinom, parom i klimatizacija	79.138	13.947	12.457	52.734	-	52.419	315
E Snabdijevanje/opskrba vodom; uklanjanje otpadnih voda, upravljanje otpadom te djelatnosti sanacije okoliša	10.460	4.338	5.992	130	8	121	-
F Građevinarstvo	94.609	61.696	31.905	1.008	-	668	341
G Trgovina na veliko i na malo; popravak motornih vozila i motocikala	189.585	101.345	86.492	1.748	-	1.387	360
H Prijevoz i skladištenje	55.309	23.482	30.755	1.072	3	870	198
I Djelatnosti pružanja smještaja te pripreme i usluživanja hrane (hotelijerstvo i ugostiteljstvo)	41.209	29.278	11.449	482	9	467	6
J Informacije i komunikacije	146.053	45.471	93.188	7.394	-	7.376	17
K Finansijske/Financijske djelatnosti i djelatnosti osiguranja	61.606	21.849	27.737	12.020	-	12.007	12
L Poslovanje nekretninama	34.795	28.688	5.605	502	-	70	431
M Stručne, naučne/znanstvene i tehničke djelatnosti	28.164	11.266	16.400	498	10	475	14
N Administrativne i pomoćne uslužne djelatnosti	25.583	1.513	23.452	618	23	555	40
O Javna uprava i odbrana/obrana; obavezno/obvezno socijalno osiguranje	71.954	22.039	38.786	11.129	81	11.049	-
P Obrazovanje	23.041	12.199	10.118	724	-	724	-
Q Djelatnosti zdravstvene i socijalne zaštite/skrbi	27.593	8.183	19.134	275	-	275	-
R Umjetnost, zabava i rekreacija	10.762	6.308	4.282	172	-	169	3
S Ostale uslužne djelatnosti	13.474	9.350	3.501	623	-	623	-
<b>Poljoprivredna gazdinstva</b>	<b>6.218</b>	<b>2.229</b>	<b>854</b>	<b>3.135</b>	<b>3.135</b>	<b>-</b>	<b>-</b>

## PROIZVODNJA, PRODAJA I ZALIHE ŠUMSKIH SORTIMENATA

Oktobar / Listopad 2020. godine

000 m<sup>3</sup>

	Proizvodnja				Prodaja		Zalihe (stanje krajem mjeseca) 2020
	X		I - X		I - X		
	2019	2020	2019	2020	2019	2020	
<b>UKUPNO</b>	<b>14</b>	<b>11</b>	<b>106</b>	<b>96</b>	<b>108</b>	<b>95</b>	<b>5</b>
Trupci četinarā/četinjača	5	5	47	33	48	33	1
Jamsko drvo četinarā/četinjača	1	1	6	4	6	4	0
Ostalo dugo drvo četinarā/četinjača	-	-	0	0	0	0	-
Prostorno drvo četinarā/četinjača	2	1	10	7	10	7	0
Trupci lišćara/listača	1	1	11	9	11	10	0
Jamsko drvo lišćara/listača	-	-	-	-	-	-	-
Ostalo dugo drvo lišćara/listača	-	-	-	-	-	-	-
Prostorno drvo lišćara/listača	-	-	-	-	-	-	-
Ogrjevno drvo četinarā/četinjača	0	0	0	0	0	0	-
Ogrjevno drvo lišćara/listača	6	4	32	43	32	42	3
Ostalo grubo obrađeno drvo <sup>1)</sup>	-	-	-	-	-	-	-

<sup>1)</sup> Uključuje sitno tehničko drvo, cijepane drvene motke i kolje

## PRIJEVOZ I SKLADIŠTENJE

## CESTOVNI I GRADSKO - PRIGRADSKI PRIJEVOZ

III tromjesečje 2020. godine

	III tromjesečje 2020	I - IX 2020	Index VII-IX 2020 IV-VI 2020	Index VII-IX 2020 VII-IX 2019	Index I - IX 2020 I - IX 2019
<b>Cestovni prijevoz robe</b>					
Pređeni kilometri vozila, 000	2.226	6.138	122,8	75,1	65,5
Prevezeno tona robe, 000	39	100	134,5	156,0	128,2
Tonski kilometri, 000	20.996	61.637	111,1	72,1	71,6
<b>Cestovni prijevoz putnika</b>					
Pređeni kilometri vozila, 000	1.462	4.654	324,0	42,3	47,1
Prevezeni putnici, 000	509	1.040	723,7	71,6	53,3
Putnički kilometri, 000	27.539	83.141	455,0	38,6	41,7
<b>Gradsko - prigradski prijevoz</b>					
Pređeni kilometri ukupno, 000	2.745	6.751	207,3	86,5	73,8
Tramvaji	520	1.234	196,2	94,4	74,5
Autobusi	1.866	4.652	213,0	81,5	71,9
Trolejbusi	359	865	196,2	108,5	84,6
Prevezeni putnici, 000	17.282	44.793	195,4	82,8	67,7
Tramvaji	7.462	20.215	180,5	84,8	69,2
Autobusi	6.952	17.883	200,5	80,0	67,2
Trolejbusi	2.868	6.695	231,1	84,8	64,7

## INDUSTRIJA

**INDEKSI INDUSTRIJSKE PROIZVODNJE - UKUPNO**  
**PREMA GIG, PODRUČJIMA I OBLASTIMA KD BiH 2010.**  
 Oktobar / Listopad 2020. godine

	<u>X 2020</u> Ø 2019	<u>X 2020</u> IX 2020	<u>X 2020</u> X 2019	<u>I - X 2020</u> I - X 2019
<b>INDUSTRIJA UKUPNO</b>	<b>97,0</b>	<b>105,5</b>	<b>87,6</b>	<b>84,7</b>
<b>PREMA GLAVNIM INDUSTRIJSKIM GRUPACIJAMA</b>				
AI Intermedijarni proizvodi	105,4	134,3	89,2	81,7
AE Energija	92,5	131,9	104,1	95,5
BB Kapitalni proizvodi	86,7	92,1	71,4	76,0
CD Trajni proizvodi za široku potrošnju	77,0	85,9	70,8	63,0
CN Netrajni proizvodi za široku potrošnju	103,2	97,6	92,7	89,2
<b>PREMA PODRUČJIMA I OBLASTIMA KD-a</b>				
<b>B VAĐENJE RUDA I KAMENA</b>	<b>108,8</b>	<b>93,1</b>	<b>85,5</b>	<b>92,5</b>
08 Vađenje ostalih ruda i kamena	108,8	93,1	85,5	92,5
<b>C PRERAĐIVAČKA INDUSTRIJA</b>	<b>97,9</b>	<b>101,7</b>	<b>85,1</b>	<b>82,5</b>
10 Proizvodnja prehrambenih proizvoda	92,9	87,6	106,4	103,4
11 Proizvodnja pića	73,9	68,1	83,5	82,3
12 Proizvodnja duhanskih proizvoda	87,5	213,8	171,2	63,0
14 Proizvodnja odjeće	47,3	137,9	44,1	45,4
15 Proizvodnja kože i srodnih proizvoda	66,6	85,4	66,9	89,2
16 Prerada drva i proizvoda od drva i pluta, osim namještaja; proizvodnja predmeta od slame i pletarskih materijala	91,5	121,3	123,5	75,2
17 Proizvodnja papira i proizvoda od papira	-*	169,9	-*	265,9
18 Štampanje i umnožavanje snimljenih zapisa	95,0	117,8	95,2	70,8
19 Proizvodnja koksa i rafiniranih naftnih proizvoda	168,8	112,5	225,0	59,2
20 Proizvodnja hemikalija i hemijskih proizvoda	101,4	115,8	105,9	95,2
21 Proizvodnja osnovnih farmaceutskih proizvoda i farmaceutskih preparata	135,1	123,1	89,6	86,4
22 Proizvodnja proizvoda od gume i plastičnih masa	58,4	96,3	50,6	63,2
23 Proizvodnja ostalih nemetalnih mineralnih proizvoda	75,5	96,2	59,8	83,5
24 Proizvodnja baznih metala	105,0	120,7	95,5	84,4
25 Proizvodnja gotovih metalnih proizvoda, osim mašina i opreme	111,1	93,2	85,3	87,2
26 Proizvodnja računara te elektroničkih i optičkih proizvoda	116,6	137,3	80,8	105,6
27 Proizvodnja električne opreme	-*	238,0	242,2	155,2
28 Proizvodnja mašina i uređaja, d. n.	136,5	116,0	128,8	109,0
29 Proizvodnja motornih vozila, prikolica i poluprikolica	56,5	86,2	49,5	53,1
31 Proizvodnja namještaja	77,0	85,9	70,8	63,0
32 Ostala prerađivačka industrija	71,3	68,5	63,1	75,9
33 Popravak i instaliranje mašina i opreme	102,0	103,6	115,4	95,4
<b>D PROIZVODNJA I SNABDIJEVANJE/OPSKRBA ELEKTRIČNOM ENERGIJOM I PLINOM (OSIM 35.3)<sup>1)</sup></b>	<b>92,3</b>	<b>132,0</b>	<b>103,8</b>	<b>95,6</b>
35 Proizvodnja i snabdijevanje/opskrba električnom energijom i plinom (osim 35.3) <sup>1)</sup>	92,3	132,0	103,8	95,6

1) Grana djelatnosti 35.3, Proizvodnja i snabdijevanje/opskrba parom i klimatizacija

## VANJSKA TRGOVINA

IZVOZ PO PODRUČJIMA KLASIFIKACIJE  
DJELENOSTI KD BiH 2010 u 000 KMUVOZ PO PODRUČJIMA KLASIFIKACIJE  
DJELENOSTI KD BiH 2010 u 000 KM

	IX 2020	X 2020	X 2020 IX 2020	I - X 2019	I - X 2020	I-X 2020 I-X 2019	IX 2020	X 2020	X 2020 IX 2020	I - X 2019	I - X 2020	I-X 2020 I-X 2019
<b>UKUPNO</b>	<b>131.360</b>	<b>139.573</b>	<b>106,3</b>	<b>1.185.141</b>	<b>1.049.653</b>	<b>88,6</b>	<b>366.271</b>	<b>409.135</b>	<b>111,7</b>	<b>4.061.372</b>	<b>3.346.159</b>	<b>82,4</b>
A Poljoprivreda, šumarstvo i ribarstvo	1.553	1.280	82,4	10.866	11.223	103,3	5.790	7.304	126,2	85.478	90.162	105,5
B Vađenje rude i kamena	118	191	161,6	1.552	1.249	80,4	2.019	2.670	132,3	90.671	78.559	86,6
C Prerađivačka industrija	107.583	113.210	105,2	887.579	821.245	92,5	354.834	394.150	111,1	3.786.835	3.122.003	82,4
D Proizvodnja i snabdijevanje električnom energijom, gasom/plinom, parom i klimatizacija	14.660	15.710	107,2	211.721	148.998	70,4	2.026	3.782	186,7	82.569	36.057	43,7
Ostalo	7.445	9.183	123,3	73.422	66.747	90,9	1.602	1.228	76,7	15.819	13.798	87,2
Nerazvrstano po kategorijama	-	-	-	-	191	-	-	-	-	-	5.581	-

Izvor: Baza podataka Uprave za indirektno/neizravno oporezivanje BiH

Prethodni podaci

IZVOZ PO SEKTORIMA I ODSJECIMA  
SMTK - Rev. 4 u 000 KMUVOZ PO SEKTORIMA I ODSJECIMA  
SMTK - Rev. 4 u 000 KM

	IX 2020	X 2020	X 2020 IX 2020	I - X 2019	I - X 2020	I-X 2020 I-X 2019	IX 2020	X 2020	X 2020 IX 2020	I - X 2019	I - X 2020	I-X 2020 I-X 2019
<b>UKUPNO</b>	<b>131.360</b>	<b>139.573</b>	<b>106,3</b>	<b>1.185.141</b>	<b>1.049.653</b>	<b>88,6</b>	<b>366.271</b>	<b>409.135</b>	<b>111,7</b>	<b>4.061.372</b>	<b>3.346.159</b>	<b>82,4</b>
0 HRANA I ŽIVE ŽIVOTINJE	16.949	20.216	119,3	71.863	124.771	173,6	29.577	34.538	116,8	324.305	324.746	100,1
00 Žive životinje	1	1	100,0	1	5	500,0	716	760	106,1	9.017	8.031	89,1
01 Meso i mesne prerađevine	12.147	15.288	125,9	30.973	76.955	248,5	3.630	4.878	134,4	42.156	41.498	98,4
02 Mlijeko, mliječne prerađevine i jaja	276	191	69,2	1.575	2.487	157,9	2.525	2.677	106,0	27.948	27.182	97,3
03 Ribe, vodozemci i njihove prerađevine	467	527	112,8	4.129	5.548	134,4	802	677	84,4	12.257	8.636	70,5
13 Žitarice i proizvodi od žitarica	1.486	1.831	123,2	13.950	15.677	112,4	2.591	3.578	138,1	37.423	39.094	104,5
05 Voće i povrće	1.848	1.467	79,4	14.444	15.301	105,9	4.818	6.299	130,7	66.394	66.922	100,8
06 Šećer, šećerne prerađevine i med	10	12	120,0	200	124	62,0	1.493	1.661	111,3	9.024	11.774	130,5
07 Kafa, čaj, kakao i začini	82	77	93,9	531	765	144,1	3.628	3.678	101,4	36.012	32.268	89,6
08 Hrana za životinje	209	289	138,3	2.033	3.079	151,5	1.144	1.043	91,2	11.362	10.652	93,8
09 Ostali jestivi proizvodi	423	533	126,0	4.027	4.830	119,9	8.230	9.287	112,8	72.712	78.689	108,2
1 PIĆA I DUHAN	470	489	104,0	6.546	7.471	114,1	10.193	10.743	105,4	102.144	100.495	98,4
11 Pića	98	125	127,6	3.618	3.981	110,0	5.574	5.442	97,6	51.511	51.236	99,5
12 Duhan i proizvodi od duhana	372	364	97,8	2.928	3.490	119,2	4.619	5.301	114,8	50.633	49.259	97,3
2 SIROVE MATERIJNE NEJESTIVE, OSIM GORIVA	10.880	13.447	123,6	108.276	97.872	90,4	2.187	2.387	109,1	23.398	18.917	80,8
21 Sirove kože i sirovo krzno	69	-	-	429	324	75,5	-	-	-	14	-	-
22 Uljano sjemenje i plodovi	-	-	-	41	-	-	13	69	530,8	1.305	1.396	107,0
23 Sirovi i sintetički kaučuk	-	-	-	-	-	-	58	24	41,4	390	463	118,7
24 Drvo i pluta	2.947	3.788	128,5	30.841	26.199	84,9	629	895	142,3	8.443	4.737	56,1
25 Celuloza i papirni otpaci	26	21	80,8	375	193	51,5	10	22	220,0	103	43	41,7
26 Sirova tekstilna vlakna i njihovi otpaci	19	4	21,1	35	41	117,1	345	402	116,5	2.909	2.778	95,5
27 Prirodna đubriva i minerali osim goriva	125	192	153,6	1.061	1.298	122,3	420	434	103,3	3.950	3.115	78,9
28 Metalne rude i otpaci od metala	7.279	9.048	124,3	72.723	65.777	90,4	4	1	25,0	564	235	41,7
29 Sirovine biljne i životinjske, ostale	415	394	94,9	2.771	4.040	145,8	708	540	76,3	5.720	6.150	107,5

## VANJSKA TRGOVINA

IZVOZ PO SEKTORIMA I ODSJECIMA  
SMTK - Rev. 4 u 000 KM (nastavak)UVOZ PO SEKTORIMA I ODSJECIMA  
SMTK - Rev. 4 u 000 KM (nastavak)

	IX 2020	X 2020	X 2020 IX 2020	I - X 2019	I - X 2020	I-X 2020 I-X 2019	IX 2020	X 2020	X 2020 IX 2020	I - X 2019	I - X 2020	I-X 2020 I-X 2019
3 MINERALNA GORIVA, MAZIVA I SRODNI PROIZVODI	14.661	15.755	107,5	211.900	149.063	70,3	62.237	63.174	101,5	1.191.044	663.182	55,7
32 Ugalj, koks i briketi	-	-	-	2	-	-	37	6	16,2	580	642	110,7
33 Nafta i derivati od nafte	1	45	-	177	65	36,7	54.298	53.714	98,9	977.433	516.893	52,9
34 Prirodni i industrijski gas	-	-	-	-	-	-	5.876	5.672	96,5	130.462	109.590	84,0
35 Električna energija	14.660	15.710	107,2	211.721	148.998	70,4	2.026	3.782	186,7	82.569	36.057	43,7
4 ULJA, MASTI I VOSKOVI ŽIVOTINJSKOG ILI BILJNOG PORIJEKLA	-	33	-	43	38	88,4	1.929	2.091	108,4	17.071	18.808	110,2
41 Životinjska ulja i masti	-	-	-	-	-	-	55	48	87,3	818	356	43,5
42 Biljna ulja i masti, sirova i rafinirana	-	33	-	43	38	88,4	1.716	1.891	110,2	14.254	16.615	116,6
43 Prerađena biljna i životinjska ulja i masnoće	-	-	-	-	-	-	158	152	96,2	1.999	1.837	91,9
5 HEMIJSKI/KEMIJSKI PROIZVODI	18.353	19.193	104,6	132.709	101.237	76,3	49.237	52.102	105,8	486.949	475.604	97,7
51 Organske hemikalije/kemikalije	5	-	-	32	84	262,5	1.107	1.412	127,6	13.772	12.135	88,1
52 Anorganske hemikalije/kemikalije	3.910	2.650	67,8	34.532	25.312	73,3	324	774	238,9	5.050	5.091	100,8
53 Boje i štavila	488	328	67,2	2.237	3.222	144,0	4.248	4.245	99,9	42.890	41.639	97,1
54 Medicinski i farmaceutski proizvodi	13.029	15.201	116,7	88.173	62.832	71,3	15.472	14.174	91,6	133.454	142.710	106,9
55 Toaletni proizvodi i proizvodi za čišćenje	231	234	101,3	1.516	2.236	147,5	12.348	14.819	120,0	137.101	120.674	88,0
56 Vještačka đubriva	-	-	-	-	-	-	73	98	134,2	803	993	123,7
57 Plastične mase u primarnim oblicima	100	37	37,0	651	636	97,7	3.746	3.613	96,4	33.718	32.185	95,5
58 Plastične mase, ne-primarni oblici	466	662	142,1	4.870	5.436	111,6	7.335	7.513	102,4	70.765	68.471	96,8
59 Ostale hemikalije/kemikalije	124	81	65,3	698	1.479	211,9	4.584	5.454	119,0	49.396	51.706	104,7
6 INDUSTRIJSKI PROIZVODI, RAZVRSTANI UGLAVNOM PO VRSTI SIROVINA	15.507	15.775	101,7	127.990	127.319	99,5	60.536	60.994	100,8	545.826	495.219	90,7
61 Koža, krzno i proizvodi od kože i krzna	-	8	-	188	27	14,4	2.030	3.016	148,6	28.984	20.572	71,0
62 Guma i gumeni proizvodi	7	23	328,6	268	256	95,5	1.601	1.908	119,2	16.211	15.149	93,4
63 Proizvodi od drveta, osim namještaja	528	495	93,8	6.661	4.891	73,4	3.579	3.890	108,7	37.742	33.921	89,9
64 Papir, ljepenka i ostali slični proizvodi	84	479	570,2	2.057	2.307	112,2	5.292	5.901	111,5	56.353	54.935	97,5
65 Predivo, tkanine i tekstilni proizvodi	1.683	1.305	77,5	6.002	14.259	237,6	12.583	13.008	103,4	97.970	90.790	92,7
66 Proizvodi od nemetalnih minerala	1.344	1.392	103,6	13.015	10.250	78,8	5.490	5.638	102,7	55.829	49.775	89,2
67 Željezo i čelik	521	673	129,2	6.523	5.763	88,3	12.704	9.868	77,7	88.901	80.545	90,6
68 Obojeni metali	66	56	84,8	981	630	64,2	2.238	2.145	95,8	21.260	19.932	93,8
69 Metalni proizvodi	11.274	11.344	100,6	92.295	88.936	96,4	15.019	15.620	104,0	142.576	129.600	90,9
7 MAŠINE/STROJEVI I TRANSPORTNA SREDSTVA	13.707	14.238	103,9	144.596	125.572	86,8	97.676	128.537	131,6	877.388	819.761	93,4
71 Pogonske mašine i oprema	46	107	232,6	1.277	721	56,5	12.036	49.665	412,6	10.242	78.601	767,4
72 Mašine specijalizirane za određene industrije	431	659	152,9	10.998	10.926	99,3	5.980	5.426	90,7	59.766	50.644	84,7
73 Mašine za obradu metala	194	162	83,5	3.700	2.537	68,6	567	666	117,5	9.219	5.869	63,7
74 Ostale industrijske mašine i dijelovi	2.015	2.304	114,3	24.811	22.112	89,1	11.669	13.661	117,1	130.253	108.652	83,4
75 Kancelarijske mašine i mašine za automatsku obradu podataka	236	434	183,9	3.920	3.366	85,9	9.140	8.922	97,6	74.793	71.081	95,0
76 Telekomunikacijski aparati i aparati za snimanje zvuka	343	187	54,5	4.231	2.110	49,9	15.865	13.094	82,5	123.244	120.690	97,9
77 Električne mašine, aparati i uređaji	1.266	786	62,1	8.033	10.723	133,5	17.234	18.703	108,5	153.246	140.038	91,4
78 Drumska vozila	8.786	9.207	104,8	87.513	71.973	82,2	18.814	18.001	95,7	313.838	235.909	75,2
79 Ostala transportna vozila	390	392	100,5	113	1.104	977,0	6.371	399	6,3	2.787	8.277	297,0
8 RAZNI INDUSTRIJSKI PROIZVODI	40.797	40.427	99,1	381.218	316.034	82,9	52.571	54.564	103,8	493.225	424.006	86,0
81 Montažne zgrade, sanitarni, rasvjetni i grijači uređaji	32	71	221,9	1.715	3.079	179,5	3.236	2.073	64,1	20.872	18.817	90,2
82 Namještaj i njegovi dijelovi	34.646	34.144	98,6	287.134	252.759	88,0	6.123	5.319	86,9	67.701	54.877	81,1
83 Torbe, tašne, neseseri i slični proizvodi	3	18	600,0	3.023	444	14,7	1.017	1.019	100,2	12.512	9.461	75,6
84 Odjeća	885	1.897	214,4	15.996	11.469	71,7	20.215	22.567	111,6	172.700	144.859	83,9
85 Obuća	1.052	740	70,3	7.742	8.008	103,4	7.491	5.944	79,3	53.220	44.829	84,2
87 Naučni i kontrolni instrumenti	256	407	159,0	3.008	3.562	118,4	3.544	5.242	147,9	45.386	45.040	99,2
88 Fotografski i optički proizvodi, satovi	2	-	-	193	34	17,6	899	1.031	114,7	10.305	8.413	81,6
89 Ostali industrijski proizvodi	3.921	3.150	80,4	62.407	36.679	58,8	10.046	11.369	113,2	110.529	97.710	88,4
9 Proizvodi, nerazvrstani po kategorijama	36	-	-	-	276	-	128	5	3,9	22	5.421	-

Izvor: Baza podataka Uprave za indirektno/neizravno oporezivanje BiH

Prethodni podaci



## VANJSKA TRGOVINA

IZVOZ PREMA MEĐUNARODNOJ KLASIFIKACIJI  
EKONOMSKE NAMJENE PROIZVODA (BEC) Rev. 4  
u 000 KMUVOZ PREMA MEĐUNARODNOJ KLASIFIKACIJI  
EKONOMSKE NAMJENE PROIZVODA (BEC) Rev. 4  
u 000 KM

	IX 2020	X 2020	X 2020 IX 2020	I - X 2019	I - X 2020	I-X 2020 I-X 2019	IX 2020	X 2020	X 2020 IX 2020	I - X 2019	I - X 2020	I-X 2020 I-X 2019
<b>UKUPNO</b>	<b>131.360</b>	<b>139.573</b>	<b>106,3</b>	<b>1.185.141</b>	<b>1.049.653</b>	<b>88,6</b>	<b>366.271</b>	<b>409.135</b>	<b>111,7</b>	<b>4.061.372</b>	<b>3.346.159</b>	<b>82,4</b>
1. Hrana i pića	16.838	20.084	119,3	73.481	126.309	171,9	35.546	40.298	113,4	379.031	380.203	100,3
2. Industrijski materijali	48.068	47.537	98,9	426.965	372.599	87,3	89.056	89.705	100,7	819.781	764.774	93,3
3. Goriva i maziva	15.128	16.434	108,6	216.003	152.035	70,4	60.764	62.197	102,4	1.177.590	657.146	55,8
4. Kapitalni proizvodi (osim transportnih sredstava), dijelovi i pribor	5.401	5.480	101,5	64.657	60.043	92,9	66.793	103.453	154,9	527.581	556.527	105,5
5. Transportna sredstva, njihovi dijelovi i pribor	9.353	9.828	105,1	89.313	74.823	83,8	27.292	20.916	76,6	334.783	263.814	78,8
6. Proizvodi za široku potrošnju	34.926	39.668	113,6	271.869	245.926	90,5	86.818	91.944	105,9	822.277	716.939	87,2
7. Proizvodi, drugdje nspomenuti	1.646	542	32,9	42.853	17.918	41,8	2	622	-	329	6.756	-

Izvor: Baza podataka Uprave za indirektno/neizravno oporezivanje BiH

Prethodni podaci

IZVOZ PO ZEMLJAMA PREMA GEOGRAFSKIM  
ZONAMA u 000 KMUVOZ PO ZEMLJAMA PREMA GEOGRAFSKIM  
ZONAMA u 000 KM

	IX 2020	X 2020	X 2020 IX 2020	I - X 2019	I - X 2020	I-X 2020 I-X 2019	IX 2020	X 2020	X 2020 IX 2020	I - X 2019	I - X 2020	I-X 2020 I-X 2019
<b>UKUPNO</b>	<b>131.360</b>	<b>139.573</b>	<b>106,3</b>	<b>1.185.141</b>	<b>1.049.653</b>	<b>88,6</b>	<b>366.271</b>	<b>409.135</b>	<b>111,7</b>	<b>4.061.372</b>	<b>3.346.159</b>	<b>82,4</b>
<b>ZEMLJE EU</b>	<b>73.400</b>	<b>74.011</b>	<b>100,8</b>	<b>699.068</b>	<b>618.543</b>	<b>88,5</b>	<b>218.479</b>	<b>259.847</b>	<b>118,9</b>	<b>2.542.684</b>	<b>2.008.698</b>	<b>79,0</b>
Austrija	3.055	3.228	105,7	21.376	23.570	110,3	8.962	8.905	99,4	102.787	85.838	83,5
Belgija	285	973	341,4	9.061	7.341	81,0	5.965	4.383	73,5	38.951	42.098	108,1
Bugarska	580	354	61,0	5.061	4.070	80,4	1.028	636	61,9	11.340	9.437	83,2
Češka	1.833	2.360	128,8	30.827	17.191	55,8	8.685	7.814	90,0	105.931	78.822	74,4
Kipar	-	-	-	22	7	31,8	13	-	-	103	63	61,2
Danska	652	883	135,4	4.825	6.691	138,7	12.376	49.355	398,8	7.172	68.320	952,6
Estonija	-	1	-	110	48	43,6	62	66	106,5	567	479	84,5
Finska	74	-	-	7	79	-	272	114	41,9	3.555	2.121	59,7
Francuska	3.882	5.102	131,4	29.833	29.475	98,8	7.092	8.947	126,2	70.402	57.110	81,1
Grčka	1	30	-	73	334	457,5	5.252	1.458	27,8	51.315	33.588	65,5
Hrvatska	9.796	10.062	102,7	140.581	103.672	73,7	55.036	52.261	95,0	850.783	534.702	62,8
Irska	36	28	77,8	332	254	76,5	2.067	2.364	114,4	29.476	29.556	100,3
Italija	7.115	6.327	88,9	72.673	57.219	78,7	27.746	31.953	115,2	341.789	259.763	76,0
Latvija (Letonija)	-	-	-	174	121	69,5	44	194	440,9	718	1.121	156,1
Litvanija	66	59	89,4	88	427	485,2	284	67	23,6	1.213	2.588	213,4
Luksemburg	7	161	-	1.570	814	51,8	289	410	141,9	1.695	1.884	111,2
Mađarska	1.296	1.314	101,4	16.823	12.750	75,8	8.079	9.765	120,9	108.027	74.747	69,2
Malta	-	-	-	53	-	-	130	171	131,5	13.636	703	5,2
Nizozemska (Holandija)	2.126	2.201	103,5	20.666	21.858	105,8	3.897	4.916	126,1	51.271	45.026	87,8
Njemačka	26.184	27.733	105,9	252.684	214.581	84,9	32.371	35.996	111,2	357.565	315.496	88,2
Poljska	1.735	1.724	99,4	5.621	12.845	228,5	12.165	11.835	97,3	111.234	113.495	102,0
Portugal	862	789	91,5	3.407	5.595	164,2	1.399	1.303	93,1	11.120	12.052	108,4

## VANJSKA TRGOVINA

IZVOZ PO ZEMLJAMA PREMA GEOGRAFSKIM  
ZONAMA u 000 KM (nastavak)UVOZ PO ZEMLJAMA PREMA GEOGRAFSKIM  
ZONAMA u 000 KM (nastavak)

	IX 2020	X 2020	X 2020 IX 2020	I - X 2019	I - X 2020	I-X 2020 I-X 2019	IX 2020	X 2020	X 2020 IX 2020	I - X 2019	I - X 2020	I-X 2020 I-X 2019
Rumunija	810	353	43,6	6.100	5.468	89,6	2.271	2.817	124,0	30.833	25.855	83,9
Slovačka	1.102	1.039	94,3	5.172	6.742	130,4	5.309	3.866	72,8	44.630	40.533	90,8
Slovenija	6.845	6.092	89,0	39.486	52.094	131,9	11.502	14.270	124,1	130.373	112.720	86,5
Španija	4.401	2.031	46,1	19.062	24.574	128,9	3.924	3.988	101,6	45.822	42.098	91,9
Švedska	657	1.167	177,6	13.381	10.722	80,1	2.236	1.972	88,2	20.219	18.305	90,5
Velika Britanija	-	-	-	-	1	-	23	21	91,3	157	178	113,4
ZEMLJE EFTE	5.792	4.897	84,5	31.861	36.349	114,1	4.497	4.601	102,3	47.838	42.870	89,6
Island	-	-	-	4	-	-	-	10	-	59	17	28,8
Lihtenštajn	462	512	110,8	3.819	3.371	88,3	81	179	221,0	3.086	1.737	56,3
Norveška	4.377	3.873	88,5	24.312	27.545	113,3	3.997	3.793	94,9	38.458	35.524	92,4
Švicarska	953	512	53,7	3.726	5.433	145,8	419	619	147,7	6.235	5.592	89,7
OSTALE EVROPSKE ZEMLJE	47.453	56.938	120,0	371.352	351.624	94,7	68.763	71.049	103,3	815.158	669.436	82,1
Albanija	7.272	5.995	82,4	66.638	63.847	95,8	184	422	229,3	2.909	5.063	174,0
Crna Gora	1.601	1.628	101,7	329	12.546	-	209	260	124,4	2.141	2.867	133,9
Kosovo	1.747	1.992	114,0	18.391	18.505	100,6	1.323	1.204	91,0	11.526	8.798	76,3
Sjeverna Makedonija	10.844	12.736	117,4	72.140	44.366	61,5	2.260	2.780	123,0	100.950	84.139	83,3
Ruska Federacija	10.637	14.576	137,0	139.884	116.879	83,6	35.209	35.341	100,4	418.311	319.333	76,3
Srbija	12.767	17.670	138,4	57.018	78.753	138,1	24.087	26.150	108,6	226.744	204.399	90,1
Turska	1.454	1.075	73,9	11.524	10.171	88,3	4.808	4.533	94,3	43.197	37.311	86,4
Ostale zemlje	1.131	1.266	111,9	5.428	6.557	120,8	683	359	52,6	9.380	7.526	80,2
AFRIKA	2.731	1.534	56,2	30.229	10.703	35,4	1.455	1.470	101,0	13.240	14.993	113,2
ZEMLJE SJEVERNE AFRIKE	2.245	749	33,4	15.312	5.723	37,4	1.209	1.237	102,3	11.193	10.883	97,2
OSTALE AFRIČKE ZEMLJE	486	785	161,5	14.917	4.980	33,4	246	233	94,7	2.047	4.110	200,8
AMERIKA	592	288	48,6	7.121	4.560	64,0	7.232	9.473	131,0	68.512	74.021	108,0
ZEMLJE SJEVERNE AMERIKE	485	145	29,9	4.324	3.280	75,9	3.804	3.806	100,1	37.053	40.522	109,4
Kanada	9	1	11,1	73	50	68,5	141	207	146,8	1.592	1.934	121,5
SAD	476	144	30,3	4.251	3.230	76,0	3.663	3.599	98,3	35.461	38.588	108,8
Ostale zemlje	-	-	-	-	-	-	-	-	-	-	-	-
ZEMLJE CENTRALNE AMERIKE I KARIBA	78	121	155,1	2.411	870	36,1	1.241	963	77,6	11.740	9.218	78,5
ZEMLJE JUŽNE AMERIKE	29	22	75,9	386	410	106,2	2.187	4.704	215,1	19.719	24.281	123,1
AZIJA	1.293	1.867	144,4	43.845	27.120	61,9	65.763	62.679	95,3	572.978	533.873	93,2
ZEMLJE BLISKOG I SREDNJEG ISTOKA	891	1.329	149,2	25.692	18.534	72,1	719	1.157	160,9	5.538	6.561	118,5
OSTALE ZEMLJE AZIJE	402	538	133,8	18.153	8.586	47,3	65.044	61.522	94,6	567.440	527.312	92,9
Indija	40	-	-	274	126	46,0	1.278	1.780	139,3	19.162	16.772	87,5
Japan	-	1	-	30	17	56,7	2.973	2.158	72,6	24.552	26.616	108,4
Kina	328	231	70,4	3.576	3.477	97,2	45.027	42.381	94,1	368.779	343.921	93,3
Malezija	-	-	-	-	-	-	1.165	1.262	108,3	10.310	8.581	83,2
Ostale zemlje	34	306	900,0	14.273	4.966	34,8	14.601	13.941	95,5	144.637	131.422	90,9
ZEMLJE OKEANIJE I POLARNOG REGIONA	72	11	15,3	373	433	116,1	72	13	18,1	635	690	108,7
AUSTRALIJA I NOVI ZELAND	72	11	15,3	373	433	116,1	72	13	18,1	597	668	111,9
Australija	72	11	15,3	373	433	116,1	22	1	4,5	158	219	138,6
Novi Zeland	-	-	-	-	-	-	50	12	24,0	149	439	294,6
Ostale zemlje	-	-	-	-	-	-	-	-	-	290	10	3,4
OSTALE ZEMLJE OKEANIJE I POLARNOG REGIONA	-	-	-	-	-	-	-	-	-	38	22	57,9
Neraspoređeno	27	27	100,0	1.292	321	24,8	10	3	30,0	327	1.578	482,6

Izvor: Baza podataka Uprave za indirektno/neizravno oporezivanje BiH

Prethodni podaci

**TURISTIČKI PROMET ZA OKTOBAR / LISTOPAD 2020. GODINE**  
**KAPACITETI, TURISTI I NOĆENJA**

	Dolasci turista				Noćenja turista			
	X 2020	X 2020 X 2019	I - X 2020	I - X 2020 I - X 2019	X 2020	X 2020 X 2019	I - X 2020	I - X 2020 I - X 2019
<b>DOLASCI I NOĆENJA TURISTA</b>								
<b>UKUPNO</b>	<b>12.699</b>	<b>18,5</b>	<b>114.132</b>	<b>19,4</b>	<b>26.640</b>	<b>20,4</b>	<b>229.060</b>	<b>19,7</b>
Domaći	5.526	62,3	40.480	58,0	9.458	63,5	69.529	59,3
Strani	7.173	12,0	73.652	14,2	17.182	14,9	159.531	15,3
<b>BROJ LEŽAJA</b>	<b>10.852</b>							

**DOLASCI I NOĆENJA TURISTA PREMA VRSTAMA OBJEKATA**

<b>UKUPNO</b>	<b>12.699</b>	<b>18,5</b>	<b>114.132</b>	<b>19,4</b>	<b>26.640</b>	<b>20,4</b>	<b>229.060</b>	<b>19,7</b>
Hoteli i sličan smještaj	12.488	18,8	110.302	19,9	25.899	20,7	218.722	20,1
Odmarališta i slični objekti za kraći odmor	172	8,8	3.405	13,8	630	13,5	9.386	16,4
Kampovi i prostori za kampiranje	39	17,2	425	5,9	111	20,4	952	6,4
Ostali smještaj	-	-	-	-	-	-	-	-
<b>DOMAĆI</b>	<b>5.526</b>	<b>62,3</b>	<b>40.480</b>	<b>58,0</b>	<b>9.458</b>	<b>63,5</b>	<b>69.529</b>	<b>59,3</b>
Hoteli i sličan smještaj	5.418	63,4	39.284	59,7	9.167	63,9	67.106	61,1
Odmarališta i slični objekti za kraći odmor	93	32,1	1.023	27,8	267	61,4	2.098	30,1
Kampovi i prostori za kampiranje	15	68,2	173	74,3	24	20,2	325	69,2
Ostali smještaj	-	-	-	-	-	-	-	-
<b>STRANI</b>	<b>7.173</b>	<b>12,0</b>	<b>73.652</b>	<b>14,2</b>	<b>17.182</b>	<b>14,9</b>	<b>159.531</b>	<b>15,3</b>
Hoteli i sličan smještaj	7.070	12,2	71.018	14,5	16.732	15,1	151.616	15,5
Odmarališta i slični objekti za kraći odmor	79	4,8	2.382	11,4	363	8,6	7.288	14,6
Kampovi i prostori za kampiranje	24	11,7	252	3,6	87	20,5	627	4,3
Ostali smještaj	-	-	-	-	-	-	-	-

**DOLASCI I NOĆENJA TURISTA PREMA NAČINU DOLASKA**

	Individualno				Organizirano			
	dolasci turista		noćenje turista		dolasci turista		noćenje turista	
	X 2020	Struktura %	X 2020	Struktura %	X 2020	Struktura %	X 2020	Struktura %
<b>UKUPNO</b>	<b>11.562</b>	<b>91,0</b>	<b>23.838</b>	<b>89,5</b>	<b>1.137</b>	<b>9,0</b>	<b>2.802</b>	<b>10,5</b>
Domaći	4.903	42,4	7.757	32,5	623	54,8	1.701	60,7
Strani	6.659	57,6	16.081	67,5	514	45,2	1.101	39,3

**SVRHA DOLASKA TURISTA**

	Poslovno				Ostalo			
	dolasci turista		noćenje turista		dolasci turista		noćenje turista	
	X 2020	Struktura %	X 2020	Struktura %	X 2020	Struktura %	X 2020	Struktura %
<b>UKUPNO</b>	<b>2.993</b>	<b>23,6</b>	<b>5.415</b>	<b>20,3</b>	<b>9.706</b>	<b>76,4</b>	<b>21.225</b>	<b>79,7</b>
Domaći	1.533	51,2	2.695	49,8	3.993	41,1	6.763	31,9
Strani	1.460	48,8	2.720	50,2	5.713	58,9	14.462	68,1

## TURIZAM

## DOLASCI I NOĆENJA TURISTA PO ZEMLJAMA PREBIVALIŠTA

	Dolasci turista				Noćenja turista			
	X 2020	<u>X 2020</u> X 2019	I - X 2020	<u>I - X 2020</u> I - X 2019	X 2020	<u>X 2020</u> X 2019	I - X 2020	<u>I - X 2020</u> I - X 2019
<b>UKUPNO STRANI</b>	<b>7.173</b>	<b>12,0</b>	<b>73.652</b>	<b>14,2</b>	<b>17.182</b>	<b>14,9</b>	<b>159.531</b>	<b>15,3</b>
Albanija	52	13,7	784	31,4	89	10,8	1.441	28,7
Austrija	127	11,2	1.376	13,3	253	12,5	2.794	14,9
Belgija	5	2,2	250	8,5	6	0,9	685	10,0
Bugarska	19	5,9	413	14,0	44	6,2	646	11,1
Crna Gora	240	24,6	2.708	36,0	372	21,0	5.229	39,7
Češka	41	14,3	292	9,5	43	6,8	499	7,8
Danska	12	3,0	291	8,4	26	2,3	907	10,4
Estonija	-	-	30	12,5	-	-	59	8,3
Finska	3	0,4	85	3,9	3	0,2	217	4,0
Francuska	87	20,8	726	12,6	198	21,5	1.697	14,3
Grčka	7	2,2	218	13,8	24	3,7	455	14,5
Nizozemska	95	16,8	1.140	17,7	188	13,8	2.438	17,9
Hrvatska	1.043	17,8	17.457	38,2	2.138	21,5	35.423	44,2
Irska	5	1,8	175	11,0	8	0,9	407	10,5
Island	-	-	9	3,7	-	-	22	2,2
Italija	58	2,9	955	6,4	116	3,1	2.130	6,0
Kipar	-	-	32	6,2	-	-	60	8,7
Latvija	3	12,0	19	4,7	5	7,3	43	3,8
Litvanija	-	-	512	60,8	-	-	715	39,8
Luksemburg	11	42,3	136	31,9	29	78,4	341	37,5
Mađarska	5	0,6	407	5,2	14	0,8	788	6,1
Sjeverna Makedonija	34	3,3	985	18,9	72	3,8	2.168	20,5
Malta	-	-	7	5,4	-	-	30	8,4
Norveška	8	2,0	204	7,6	20	1,6	495	7,3
Njemačka	156	6,4	2.477	11,6	341	6,1	5.181	11,9
Poljska	12	1,5	338	4,5	61	4,4	815	7,0
Portugal / Portugalija	13	10,8	97	4,7	34	10,5	233	7,5
Rumunija / Rumunjska	5	1,7	293	13,3	7	0,9	976	19,1
Rusija	28	5,7	443	12,6	46	2,9	932	12,1
Slovačka	9	7,9	143	10,0	19	6,0	255	8,7
Slovenija	113	3,3	2.841	12,1	218	4,0	5.585	14,4
Srbija	1.343	49,0	11.387	54,4	2.956	59,5	21.599	57,0
Španija / Španjolska	22	3,5	317	4,3	51	4,3	718	5,9
Švajcarska / Švicarska	32	5,4	644	12,9	137	10,8	1.581	14,1
Švedska	83	9,6	902	13,7	243	12,1	2.002	13,8

## DOLASCI I NOĆENJA TURISTA PO ZEMLJAMA PREBIVALIŠTA (nastavak)

	Dolasci turista				Noćenja turista			
	X 2020	X 2020 X 2019	I - X 2020	I - X 2020 I - X 2019	X 2020	X 2020 X 2019	I - X 2020	I - X 2020 I - X 2019
Turska	344	7,1	4.097	9,5	671	7,4	8.099	11,2
Ujedinjeno Kraljevstvo	127	11,5	1.071	12,0	362	13,0	2.600	12,4
Ukrajina	12	90,6	176	16,1	24	4,6	449	17,0
Ostale evropske zemlje	37	16,2	212	11,8	56	6,7	455	8,9
Egipat	3	3,6	165	17,3	14	4,8	516	19,7
Južnoafrička Republika	2	3,8	20	4,7	2	1,7	83	9,0
Ostale afričke zemlje	28	20,1	297	16,9	30	5,0	826	19,3
Kanada	19	3,8	249	6,0	40	4,0	499	6,0
SAD	317	13,5	2.746	12,8	489	9,5	5.380	11,6
Ostale sjeverno - američke zemlje	2	2,2	26	4,3	6	2,3	150	11,2
Brazil	12	3,2	216	7,1	65	7,7	491	8,7
Ostale zemlje Južne i Srednje Amerike	6	1,3	209	5,4	10	1,1	721	9,0
Bahrein	42	13,5	368	7,1	102	16,5	1.059	6,4
Indija	3	3,2	105	6,9	13	3,9	303	9,2
Iran	6	12,2	35	10,6	79	80,6	145	17,2
Izrael	8	2,5	115	3,3	10	1,4	243	2,4
Japan	-	-	346	9,3	-	-	594	11,5
Južna Koreja	1	0,4	59	1,9	1	0,4	110	3,1
Katar	44	25,3	456	12,5	194	42,0	1.372	12,5
Narodna Republika Kina	55	0,6	3.258	5,6	59	0,5	5.479	7,6
Kuvajt	324	94,7	1.180	17,2	1.357	104,9	5.518	21,6
Malezija	6	0,3	579	7,7	77	2,6	1.091	4,5
Oman	67	14,9	438	6,3	169	14,6	1.141	6,2
Saudijska Arabija	33	2,2	1.266	2,7	66	1,6	4.333	3,6
Ujedinjeni Arapski Emirati	1.888	195,9	4.832	19,7	5.269	170,6	14.124	17,8
Ostale azijske zemlje	59	2,3	1.625	10,7	134	2,7	3.245	11,9
Australija	10	1,8	283	4,4	27	2,0	708	5,8
Novi Zeland	2	2,5	38	4,2	8	5,8	87	5,5
Ostale zemlje Okeanije	45	136,4	92	41,4	87	223,1	144	36,5

**KANTON 10**

PRIRODNO KRETANJE STANOVNIŠTVA I BRAKOVI

PRIRODNO KRETANJE STANOVNIŠTVA I BRAKOVI PO MJESTU UOBIČAJENOG STANOVANJA

Općina	Ukupno rođeni	Živorodeni			Mrtvorodeni	Mjesto porođaja			Umrli			Od toga		Broj zaključenih brakova	Broj razvedenih brakova
		ukupno	po spolu			u zdravstvenoj ustanovi	na drugom mjestu		ukupno	po spolu		umrla dojenčad	nasilne smrti		
			muški	ženski			sa stručnom pomoći	bez stručne pomoći		muški	ženski				

Za mjesec oktobar / listopad 2020. godine - prvi rezultati

<b>UKUPNO</b>	<b>34</b>	<b>34</b>	<b>12</b>	<b>22</b>	<b>-</b>	<b>34</b>	<b>-</b>	<b>-</b>	<b>83</b>	<b>49</b>	<b>34</b>	<b>-</b>	<b>3</b>	<b>8</b>	<b>1</b>
Bosansko Grahovo	2	2	2	-	-	2	-	-	-	-	-	-	-	-	-
Drvar	1	1	-	1	-	1	-	-	8	4	4	-	-	-	-
Glamoč	-	-	-	-	-	-	-	-	4	2	2	-	-	2	-
Grad Livno	22	22	7	15	-	22	-	-	37	23	14	-	1	2	-
Kupres	-	-	-	-	-	-	-	-	4	2	2	-	-	1	-
Tomislavgrad	9	9	3	6	-	9	-	-	30	18	12	-	2	3	1

Za period januar / siječanj - oktobar / listopad 2020. godine - prvi rezultati

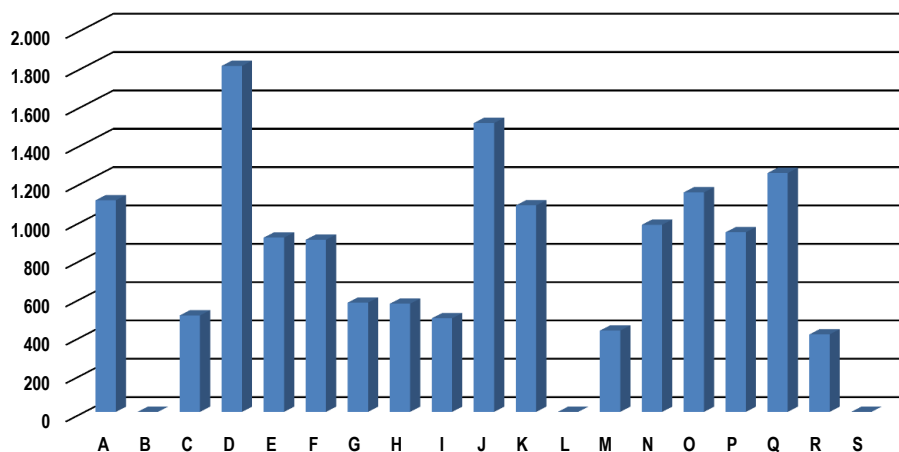
<b>UKUPNO</b>	<b>261</b>	<b>259</b>	<b>127</b>	<b>132</b>	<b>2</b>	<b>261</b>	<b>-</b>	<b>-</b>	<b>657</b>	<b>334</b>	<b>323</b>	<b>-</b>	<b>18</b>	<b>175</b>	<b>14</b>
Bosansko Grahovo	6	6	6	-	-	6	-	-	23	16	7	-	2	1	-
Drvar	10	10	4	6	-	10	-	-	73	40	33	-	2	1	-
Glamoč	11	11	5	6	-	11	-	-	29	10	19	-	1	7	-
Grad Livno	130	129	61	68	1	130	-	-	276	145	131	-	8	84	6
Kupres	15	15	7	8	-	15	-	-	24	14	10	-	-	16	1
Tomislavgrad	89	88	44	44	1	89	-	-	232	109	123	-	5	66	7

PLAĆE

PROSJEČNA MJESEČNA ISPLAĆENA NETO I BRUTO PLAĆA ZAPOSLENIH PO PODRUČJIMA KD BiH 2010

	Prosječna neto plaća u KM					Prosječna bruto plaća u KM				
	Ø 2019	IX 2020	X 2020	Index <u>X 2020</u> Ø 2019	Index <u>X 2020</u> IX 2020	Ø 2019	IX 2020	X 2020	Index <u>X 2020</u> Ø 2019	Index <u>X 2020</u> IX 2020
<b>UKUPNO</b>	<b>890</b>	<b>940</b>	<b>941</b>	<b>105,7</b>	<b>100,1</b>	<b>1.361</b>	<b>1.440</b>	<b>1.442</b>	<b>106,0</b>	<b>100,1</b>
<b>A</b> Poljoprivreda, šumarstvo i ribolov	1.030	1.204	1.172	113,8	97,3	1.579	1.856	1.805	114,3	97,3
<b>B</b> Vađenje ruda i kamena	408	-	-	-	-	603	-	-	-	-
<b>C</b> Prerađivačka industrija	504	509	509	101,0	100,0	756	762	763	100,9	100,1
<b>D</b> Proizvodnja i snabdijevanje električnom energijom, plinom, parom i klimatizacija	1.731	1.771	1.732	100,1	97,8	2.689	2.755	2.694	100,2	97,8
<b>E</b> Snabdijevanje vodom; uklanjanje otpadnih voda, upravljanje otpadom te djelatnosti sanacije okoliša	905	904	902	99,7	99,8	1.373	1.370	1.369	99,7	99,9
<b>F</b> Građevinarstvo	877	921	926	105,6	100,5	1.349	1.419	1.428	105,9	100,6
<b>G</b> Trgovina na veliko i na malo; popravak motornih vozila i motocikala	575	548	552	96,0	100,7	869	823	829	95,4	100,7
<b>H</b> Prijevoz i skladištenje	546	557	561	102,7	100,7	819	836	842	102,8	100,7
<b>I</b> Djelatnosti pružanja smještaja te pripreme i usluživanja hrane (hotelijerstvo i ugostiteljstvo)	461	462	465	100,9	100,6	689	688	692	100,4	100,6
<b>J</b> Informacije i komunikacije	1.434	1.477	1.462	102,0	99,0	2.207	2.278	2.255	102,2	99,0
<b>K</b> Finansijske djelatnosti i djelatnosti osiguranja	1.078	1.236	1.239	114,9	100,2	1.664	1.912	1.918	115,3	100,3
<b>L</b> Poslovanje nekretninama	-	-	-	-	-	-	-	-	-	-
<b>M</b> Stručne, naučne i tehničke djelatnosti	601	424	424	70,5	100,0	904	623	623	68,9	100,0
<b>N</b> Administrativne i pomoćne uslužne djelatnosti	975	1.008	1.010	103,6	100,2	1.501	1.558	1.560	103,9	100,1
<b>O</b> Javna uprava i odbrana; obavezno socijalno osiguranje	1.152	1.192	1.192	103,5	100,0	1.770	1.838	1.837	103,8	99,9
<b>P</b> Obrazovanje	917	990	1.012	110,4	102,2	1.397	1.515	1.550	111,0	102,3
<b>Q</b> Djelatnosti zdravstvene socijalna zaštite	1.191	1.212	1.213	101,8	100,1	1.840	1.875	1.877	102,0	100,1
<b>R</b> Umjetnost, zabava i rekreacija	384	401	388	101,0	96,8	571	596	577	101,1	96,8
<b>S</b> Ostale uslužne djelatnosti	-	-	-	-	-	-	-	-	-	-

prosječna neto plaća u KM, oktobar / listopad 2020





## INVESTICIJE

OSTVARENE INVESTICIJE U NOVA STALNA SREDSTVA PO NAMJENI ULAGANJA I TEHNIČKOJ STRUKTURI, KANTONI  
PRINCIP ČISTIH DJELATNOSTI

hilj. KM

Kanton	Ukupno	Građevinski objekti i prostori	Strojevi, oprema i transportna sredstva	Ostalo			
				Ukupno	biološka sredstva	proizvodi intelektualnog vlasništva	troškovi prijenosa vlasništva
<b>KANTON 10</b>							
2010	43.510	26.156	13.487	3.867	2.919	912	35
2011	44.458	25.650	15.585	3.223	1.798	1.414	12
2012	35.093	19.857	13.014	2.222	1.202	971	50
2013	39.779	23.921	12.829	3.029	1.946	1.066	16
2014	33.297	19.491	11.059	2.747	1.387	1.257	102
2015	31.279	17.331	10.922	3.026	1.360	1.655	9
2016	33.102	18.254	11.874	2.974	1.828	1.091	55
2017	193.736	27.982	164.187	1.567	663	826	79
2018	114.164	23.158	89.392	1.614	959	614	41
2019	44.290	16.309	23.068	4.913	2.463	2.446	3

## INVESTICIJE

OSTVARENE INVESTICIJE U NOVA STALNA SREDSTVA PO NAMJENI ULAGANJA I TEHNIČKOJ STRUKTURI, 2019. GODINA  
PRINCIP ČISTIH DJELATNOSTI

hilj. KM

Namjena ulaganja	Ukupno	Građevinski objekti i prostori	Strojevi, oprema i transportna sredstva	Ostalo			
				Ukupno	biološka sredstva	proizvodi intelektualnog vlasništva	troškovi prijenosa vlasništva
<b>UKUPNO</b>	<b>44.290</b>	<b>16.309</b>	<b>23.068</b>	<b>4.913</b>	<b>2.463</b>	<b>2.446</b>	<b>3</b>
<b>Pravne osobe - ukupno</b>	<b>43.668</b>	<b>16.100</b>	<b>23.038</b>	<b>4.530</b>	<b>2.081</b>	<b>2.446</b>	<b>3</b>
A Poljoprivreda, šumarstvo i ribolov	6.459	639	3.738	2.082	2.042	40	-
B Vađenje ruda i kamena	558	52	506	-	-	-	-
C Prerađivačka industrija	3.173	743	2.361	69	24	43	1
D Proizvodnja i snabdijevanje/opskrba električnom energijom, plinom, parom i klimatizacija	10.615	3.538	5.145	1.932	-	1.930	2
E Snabdijevanje/opskrba vodom; uklanjanje otpadnih voda, upravljanje otpadom te djelatnosti sanacije okoliša	1.566	1.435	68	63	-	63	-
F Građevinarstvo	5.324	3.597	1.689	38	-	38	-
G Trgovina na veliko i na malo; popravak motornih vozila i motocikala	6.788	3.013	3.695	80	-	80	-
H Prijevoz i skladištenje	3.918	114	3.651	152	-	152	-
I Djelatnosti pružanja smještaja te pripreme i usluživanja hrane (hotelijerstvo i ugostiteljstvo)	1.283	811	466	6	-	6	-
J Informacije i komunikacije	63	41	22	1	-	1	-
K Finansijske/Financijske djelatnosti i djelatnosti osiguranja	198	8	191	-	-	-	-
L Poslovanje nekretninama	95	53	42	-	-	-	-
M Stručne, naučne/znanstvene i tehničke djelatnosti	156	54	88	15	15	-	-
N Administrativne i pomoćne uslužne djelatnosti	9	-	9	-	-	-	-
O Javna uprava i odbrana/obrana; obavezno/obvezno socijalno osiguranje	1.007	356	575	75	-	75	-
P Obrazovanje	1.070	766	299	6	-	6	-
Q Djelatnosti zdravstvene i socijalne zaštite/skrbi	846	515	326	6	-	6	-
R Umjetnost, zabava i rekreacija	493	362	131	-	-	-	-
S Ostale uslužne djelatnosti	46	4	36	6	-	6	-
<b>Poljoprivredna gazdinstva</b>	<b>622</b>	<b>209</b>	<b>30</b>	<b>382</b>	<b>382</b>	<b>-</b>	<b>-</b>

## PROIZVODNJA, PRODAJA I ZALIHE ŠUMSKIH SORTIMENATA

Oktobar / Listopad 2020. godine

000 m<sup>3</sup>

	Proizvodnja				Prodaja		Zalihe (stanje krajem mjeseca) 2020
	X		I - X		I - X		
	2019	2020	2019	2020	2019	2020	
<b>UKUPNO</b>	<b>67</b>	<b>41</b>	<b>394</b>	<b>404</b>	<b>380</b>	<b>391</b>	<b>33</b>
Trupci četinarā/četinjača	34	21	195	207	189	201	12
Jamsko drvo četinarā/četinjača	2	1	9	10	9	10	1
Ostalo dugo drvo četinarā/četinjača	-	-	-	-	-	-	-
Prostorno drvo četinarā/četinjača	12	8	65	79	63	77	7
Trupci lišćara/listača	5	2	29	26	29	25	2
Jamsko drvo lišćara/listača	-	-	-	-	-	-	-
Ostalo dugo drvo lišćara/listača	-	-	-	-	-	-	-
Prostorno drvo lišćara/listača	-	-	-	-	-	-	-
Ogrjevno drvo četinarā/četinjača	-	-	-	-	-	-	-
Ogrjevno drvo lišćara/listača	15	9	95	82	91	79	10
Ostalo grubo obrađeno drvo <sup>1)</sup>	-	-	-	-	-	-	-

<sup>1)</sup> Uključuje sitno tehničko drvo, cijepane drvene motke i kolje

## PRIJEVOZ I SKLADIŠTENJE

## CESTOVNI I GRADSKO - PRIGRADSKI PRIJEVOZ

III tromjesečje 2020. godine

	III tromjesečje 2020	I - IX 2020	Index VII-IX 2020 IV-VI 2020	Index VII-IX 2020 VII-IX 2019	Index I-IX 2020 I-IX 2019
<b>Cestovni prijevoz robe</b>					
Pređeni kilometri vozila, 000	2.748	7.572	109,3	87,7	87,1
Prevezeno tona robe, 000	39	109	108,3	97,5	97,3
Tonski kilometri, 000	17.544	46.614	109,5	86,4	86,1
<b>Cestovni prijevoz putnika</b>					
Pređeni kilometri vozila, 000	89	282	141,3	25,2	26,5
Prevezeni putnici, 000	2	6	177,8	44,3	42,8
Putnički kilometri, 000	360	1.170	189,5	41,4	44,5

## INDUSTRIJA

**INDEKSI INDUSTRIJSKE PROIZVODNJE - UKUPNO**  
**PREMA GIG, PODRUČJIMA I OBLASTIMA KD BiH 2010.**  
 Oktobar / Listopad 2020. godine

	<u>X 2020</u> <u>Ø 2019</u>	<u>X 2020</u> <u>IX 2020</u>	<u>X 2020</u> <u>X 2019</u>	<u>I - X 2020</u> <u>I - X 2019</u>
<b>INDUSTRIJA UKUPNO</b>	<b>108,8</b>	<b>98,1</b>	<b>93,9</b>	<b>97,1</b>
<b>PREMA GLAVNIM INDUSTRIJSKIM GRUPACIJAMA</b>				
AI Intermedijarni proizvodi	112,5	98,2	95,6	98,1
CN Netrajni proizvodi za široku potrošnju	82,5	97,0	80,0	90,3
<b>PREMA PODRUČJIMA I OBLASTIMA KD-a</b>				
<b>C PRERAĐIVAČKA INDUSTRIJA</b>	<b>108,8</b>	<b>98,1</b>	<b>93,9</b>	<b>97,1</b>
10 Proizvodnja prehrambenih proizvoda	82,5	97,0	80,0	90,3
16 Prerada drva i proizvoda od drva i pluta, osim namještaja; proizvodnja predmeta od slame i pletarskih materijala	119,0	99,4	98,4	97,1
17 Proizvodnja papira i proizvoda od papira	75,5	87,0	70,5	87,2
27 Proizvodnja električne opreme	107,5	97,4	94,3	101,3

## VANJSKA TRGOVINA

IZVOZ PO PODRUČJIMA KLASIFIKACIJE  
DJELATNOSTI KD BiH 2010 u 000 KMUVOZ PO PODRUČJIMA KLASIFIKACIJE  
DJELATNOSTI KD BiH 2010 u 000 KM

	IX 2020	X 2020	X 2020 IX 2020	I - X 2019	I - X 2020	I-X 2020 I-X 2019	IX 2020	X 2020	X 2020 IX 2020	I - X 2019	I - X 2020	I-X 2020 I-X 2019
<b>UKUPNO</b>	<b>9.341</b>	<b>9.824</b>	<b>105,2</b>	<b>89.082</b>	<b>83.522</b>	<b>93,8</b>	<b>7.317</b>	<b>7.849</b>	<b>107,3</b>	<b>81.170</b>	<b>71.747</b>	<b>88,4</b>
A Poljoprivreda, šumarstvo i ribarstvo	758	863	113,8	6.751	6.279	93,0	377	197	52,2	4.272	3.588	84,0
B Vađenje rude i kamena	181	241	133,1	1.644	2.201	133,9	13	22	162,2	349	282	80,7
C Prerađivačka industrija	8.257	8.564	103,7	78.550	73.969	94,2	6.926	7.630	110,2	76.467	67.855	88,7
D Proizvodnja i snabdijevanje električnom energijom, gasom/plinom, parom i klimatizacija	-	-	-	-	-	-	-	-	-	-	-	-
Ostalo	145	157	108,0	2.137	1.074	50,2	1	-	2,0	82	22	27,4
Nerazvrstano po kategorijama	-	-	-	-	-	-	-	-	-	-	-	-

Izvor: Baza podataka Uprave za indirektno/neizravno oporezivanje BiH

Prethodni podaci

IZVOZ PO SEKTORIMA I ODSJECIMA  
SMTK - Rev. 4 u 000 KMUVOZ PO SEKTORIMA I ODSJECIMA  
SMTK - Rev. 4 u 000 KM

	IX 2020	X 2020	X 2020 IX 2020	I - X 2019	I - X 2020	I-X 2020 I-X 2019	IX 2020	X 2020	X 2020 IX 2020	I - X 2019	I - X 2020	I-X 2020 I-X 2019
<b>UKUPNO</b>	<b>9.341</b>	<b>9.824</b>	<b>105,2</b>	<b>89.082</b>	<b>83.522</b>	<b>93,8</b>	<b>7.317</b>	<b>7.849</b>	<b>107,3</b>	<b>81.170</b>	<b>71.747</b>	<b>88,4</b>
0 HRANA I ŽIVE ŽIVOTINJE	791	724	91,5	4.492	5.078	113,0	953	751	78,8	11.337	9.193	81,1
00 Žive životinje	-	-	-	-	-	-	103	-	-	653	779	119,3
01 Meso i mesne prerađevine	172	103	59,9	174	868	498,9	475	432	90,9	6.342	4.889	77,1
02 Mlijeko, mliječne prerađevine i jaja	612	621	101,5	4.267	4.199	98,4	-	-	-	92	48	52,2
03 Ribe, vodozemci i njihove prerađevine	-	-	-	-	-	-	-	-	-	-	-	-
13 Žitarice i proizvodi od žitarica	-	-	-	-	-	-	15	-	-	320	164	51,3
05 Voće i povrće	-	-	-	-	-	-	-	-	-	6	1	16,7
06 Šećer, šećerne prerađevine i med	-	-	-	-	-	-	-	-	-	3	1	33,3
07 Kaša, čaj, kakao i začini	-	-	-	-	-	-	108	-	-	589	389	66,0
08 Hrana za životinje	7	-	-	2	11	550,0	194	189	97,4	2.249	1.811	80,5
09 Ostali jestivi proizvodi	-	-	-	49	-	-	58	130	224,1	1.083	1.111	102,6
1 PIĆA I DUHAN	-	-	-	-	-	-	11	228	-	1.535	1.413	92,1
11 Pića	-	-	-	-	-	-	11	228	-	1.535	1.413	92,1
12 Duhan i proizvodi od duhana	-	-	-	-	-	-	-	-	-	-	-	-
2 SIROVE MATERIJNE NEJESTIVE, OSIM GORIVA	3.274	3.846	117,5	30.686	28.581	93,1	271	219	80,8	3.759	3.072	81,7
21 Sirove kože i sirovo krzno	-	-	-	-	-	-	-	-	-	-	-	-
22 Uljano sjemenje i plodovi	-	-	-	-	-	-	-	-	-	-	-	-
23 Sirovi i sintetički kaučuk	-	-	-	-	-	-	-	-	-	-	-	-
24 Drvo i pluta	3.146	3.688	117,2	30.631	28.170	92,0	-	-	-	144	67	46,5
25 Celuloza i papirni otpaci	-	-	-	-	-	-	-	-	-	43	-	-
26 Sirova tekstilna vlakna i njihovi otpaci	-	-	-	-	-	-	-	-	-	1	21	-
27 Prirodna đubriva i minerali osim goriva	128	158	123,4	55	411	747,3	13	22	169,2	346	282	81,5
28 Metalne rude i otpaci od metala	-	-	-	-	-	-	-	-	-	-	-	-
29 Sirovine biljne i životinjske, ostale	-	-	-	-	-	-	258	197	76,4	3.225	2.702	83,8

## VANJSKA TRGOVINA

IZVOZ PO SEKTORIMA I ODSJECIMA  
SMTK - Rev. 4 u 000 KM (nastavak)UVOZ PO SEKTORIMA I ODSJECIMA  
SMTK - Rev. 4 u 000 KM (nastavak)

	IX 2020	X 2020	X 2020 IX 2020	I - X 2019	I - X 2020	I-X 2020 I-X 2019	IX 2020	X 2020	X 2020 IX 2020	I - X 2019	I - X 2020	I-X 2020 I-X 2019
3 MINERALNA GORIVA, MAZIVA I SRODNI PROIZVODI	53	99	186,8	1.589	1.807	113,7	47	223	474,5	1.973	1.576	79,9
32 Ugalj, koks i briketi	53	82	154,7	1.589	1.790	112,6	-	-	-	3	-	-
33 Nafta i derivati od nafte	-	17	-	-	17	-	18	30	166,7	174	568	326,4
34 Prirodni i industrijski gas	-	-	-	-	-	-	29	193	665,5	1.796	1.008	56,1
35 Električna energija	-	-	-	-	-	-	-	-	-	-	-	-
4 ULJA, MASTI I VOSKOVI ŽIVOTINJSKOG ILI BILJNOG PORIJEKLA	-	-	-	-	-	-	50	17	34,0	274	299	109,1
41 Životinjska ulja i masti	-	-	-	-	-	-	6	17	283,3	36	42	116,7
42 Biljna ulja i masti,sirova i rafinirana	-	-	-	-	-	-	44	-	-	238	257	108,0
43 Prerađena biljna i životinjska ulja i masnoće	-	-	-	-	-	-	-	-	-	-	-	-
5 HEMIJSKI/KEMIJSKI PROIZVODI	69	118	171,0	598	679	113,5	721	1.022	141,7	10.436	9.836	94,3
51 Organske hemikalije/kemikalije	-	-	-	-	7	-	46	217	471,7	1.419	1.113	78,4
52 Anorganske hemikalije/kemikalije	-	-	-	-	-	-	-	-	-	1	1	100,0
53 Boje i štavila	-	-	-	5	-	-	61	53	86,9	538	672	124,9
54 Medicinski i farmaceutski proizvodi	-	-	-	-	-	-	-	1	-	9	3	33,3
55 Toaletni proizvodi i proizvodi za čišćenje	-	-	-	-	8	-	66	17	25,8	420	354	84,3
56 Vještačka đubriva	-	-	-	-	-	-	-	-	-	-	-	-
57 Plastične mase u primarnim oblicima	10	14	140,0	126	91	72,2	271	480	177,1	4.118	3.948	95,9
58 Plastične mase,ne-primarni oblici	59	104	176,3	464	570	122,8	247	202	81,8	3.449	3.230	93,7
59 Ostale hemikalije/kemikalije	-	-	-	3	3	100,0	30	52	173,3	482	515	106,8
6 INDUSTRIJSKI PROIZVODI, RAZVRSTANI UGLAVNOM PO VRSTI SIROVINA	966	1.033	106,9	10.489	9.726	92,7	3.343	3.876	115,9	36.067	32.879	91,2
61 Koža, krzno i proizvodi od kože i krzna	-	-	-	-	-	-	-	-	-	81	24	29,6
62 Guma i gumeni proizvodi	-	-	-	-	1	-	50	54	108,0	493	484	98,2
63 Proizvodi od drveta, osim namještaja	221	176	79,6	2.384	1.699	71,3	54	39	72,2	753	667	88,6
64 Papir, ljepenka i ostali slični proizvodi	131	120	91,6	1.302	1.173	90,1	142	72	50,7	1.127	948	84,1
65 Predivo, tkanine i tekstilni proizvodi	-	28	-	311	214	68,8	76	169	222,4	1.026	817	79,6
66 Proizvodi od nemetalnih minerala	32	82	256,3	325	430	132,3	143	161	112,6	1.257	1.184	94,2
67 Željezo i čelik	19	22	115,8	139	197	141,7	204	218	106,9	3.150	1.953	62,0
68 Obojeni metali	-	-	-	34	9	26,5	2.217	2.502	112,9	23.768	22.882	96,3
69 Metalni proizvodi	563	605	107,5	5.994	6.003	100,2	457	661	144,6	4.412	3.920	88,8
7 MAŠINE/STROJEVI I TRANSPORTNA SREDSTVA	3.883	3.507	90,3	36.044	32.587	90,4	1.539	985	64,0	10.721	9.404	87,7
71 Pogonske mašine i oprema	4	-	-	-	4	-	50	62	124,0	498	468	94,0
72 Mašine specijalizirane za određene industrije	-	1	-	243	79	32,5	1.160	605	52,2	2.340	4.107	175,5
73 Mašine za obradu metala	-	-	-	21	-	-	17	1	5,9	701	617	88,0
74 Ostale industrijske mašine i dijelovi	-	2	-	24	132	550,0	66	115	174,2	1.923	831	43,2
75 Kancelarijske mašine i mašine za automatsku obradu podataka	-	67	-	511	146	28,6	-	42	-	242	196	81,0
76 Telekomunikacijski aparati i aparati za snimanje zvuka	-	-	-	35	22	62,9	7	10	142,9	630	272	43,2
77 Električne mašine, aparati i uređaji	3.879	3.437	88,6	35.153	32.128	91,4	82	136	165,9	1.401	871	62,2
78 Drumska vozila	-	-	-	57	76	133,3	154	14	9,1	2.963	2.037	68,7
79 Ostala transportna vozila	-	-	-	-	-	-	3	-	-	23	5	21,7
8 RAZNI INDUSTRIJSKI PROIZVODI	305	497	163,0	5.184	5.064	97,7	382	528	138,2	5.054	4.073	80,6
81 Montažne zgrade, sanitarni, rasvjetni i grijači uređaji	-	-	-	-	1	-	17	6	35,3	157	94	59,9
82 Namještaj i njegovi dijelovi	110	168	152,7	1.658	1.221	73,6	9	-	-	78	126	161,5
83 Torbe, tašne, neseseri i slični proizvodi	55	47	85,5	673	495	73,6	-	-	-	8	5	62,5
84 Odjeća	-	2	-	-	12	-	1	26	-	141	76	53,9
85 Obuća	-	-	-	-	-	-	-	20	-	74	47	63,5
87 Naučni i kontrolni instrumenti	-	-	-	2	24	-	171	89	52,0	602	1.002	166,4
88 Fotografski i optički proizvodi, satovi	-	-	-	128	-	-	92	289	314,1	3.016	1.929	64,0
89 Ostali industrijski proizvodi	140	280	197,2	2.723	3.311	121,6	92	98	109,1	978	794	80,9
9 Proizvodi, nerazvrstani po kategorijama	-	-	-	-	-	-	-	-	-	14	2	14,3

Izvor: Baza podataka Uprave za indirektno/neizravno oporezivanje BiH

Prethodni podaci

## VANJSKA TRGOVINA

IZVOZ PREMA MEĐUNARODNOJ KLASIFIKACIJI  
EKONOMSKE NAMJENE PROIZVODA (BEC) Rev. 4  
u 000 KMUVOZ PREMA MEĐUNARODNOJ KLASIFIKACIJI  
EKONOMSKE NAMJENE PROIZVODA (BEC) Rev. 4  
u 000 KM

	IX 2020	X 2020	X 2020 IX 2020	I - X 2019	I - X 2020	I-X 2020 I-X 2019	IX 2020	X 2020	X 2020 IX 2020	I - X 2019	I - X 2020	I-X 2020 I-X 2019
<b>UKUPNO</b>	<b>9.341</b>	<b>9.824</b>	<b>105,2</b>	<b>89.082</b>	<b>83.522</b>	<b>93,8</b>	<b>7.317</b>	<b>7.849</b>	<b>107,3</b>	<b>81.170</b>	<b>71.747</b>	<b>88,4</b>
1. Hrana i pića	784	724	92,3	4.490	5.067	112,9	702	806	114,8	10.746	8.885	82,7
2. Industrijski materijali	7.388	7.514	101,7	69.056	64.095	92,8	4.322	5.227	120,9	51.484	46.346	90,0
3. Goriva i maziva	828	957	115,6	8.766	8.261	94,2	52	244	469,2	2.123	1.664	78,4
4. Kapitalni proizvodi (osim transportnih sredstava), dijelovi i pribor	6	81	-	1.047	541	51,7	1.677	1.000	59,6	7.599	8.553	112,6
5. Transportna sredstva, njihovi dijelovi i pribor	-	-	-	57	76	133,3	155	29	18,7	3.011	2.095	69,6
6. Proizvodi za široku potrošnju	335	548	163,6	5.666	5.482	96,8	409	543	132,8	6.193	4.202	67,9
7. Proizvodi, drugdje nespomenuti	-	-	-	-	-	-	-	-	-	14	2	14,3

Izvor: Baza podataka Uprave za indirektno/neizravno oporezivanje BiH

Prethodni podaci

IZVOZ PO ZEMLJAMA PREMA GEOGRAFSKIM  
ZONAMA u 000 KMUVOZ PO ZEMLJAMA PREMA GEOGRAFSKIM  
ZONAMA u 000 KM

	IX 2020	X 2020	X 2020 IX 2020	I - X 2019	I - X 2020	I-X 2020 I-X 2019	IX 2020	X 2020	X 2020 IX 2020	I - X 2019	I - X 2020	I-X 2020 I-X 2019
<b>UKUPNO</b>	<b>9.341</b>	<b>9.824</b>	<b>105,2</b>	<b>89.082</b>	<b>83.522</b>	<b>93,8</b>	<b>7.317</b>	<b>7.849</b>	<b>107,3</b>	<b>81.170</b>	<b>71.747</b>	<b>88,4</b>
<b>ZEMLJE EU</b>	<b>7.248</b>	<b>7.359</b>	<b>101,5</b>	<b>73.952</b>	<b>67.521</b>	<b>91,3</b>	<b>5.035</b>	<b>6.070</b>	<b>120,6</b>	<b>64.275</b>	<b>57.086</b>	<b>88,8</b>
Austrija	2.805	2.660	94,8	32.511	26.609	81,8	95	119	125,3	2.491	1.893	76,0
Belgija	246	135	54,9	3.380	2.729	80,7	175	441	252,0	3.022	2.075	68,7
Bugarska	469	234	49,9	746	2.192	293,8	1	-	-	56	115	205,4
Češka	-	-	-	65	32	49,2	114	44	38,6	566	501	88,5
Kipar	-	-	-	-	-	-	-	-	-	-	-	-
Danska	-	-	-	-	-	-	-	92	-	22	227	-
Estonija	-	-	-	-	-	-	-	-	-	3	-	-
Finska	-	-	-	-	-	-	-	-	-	313	18	5,8
Francuska	-	-	-	-	8	-	69	81	117,4	681	797	117,0
Grčka	-	-	-	23	11	47,8	-	-	-	3	27	900,0
Hrvatska	2.576	2.999	116,4	27.632	26.913	97,4	1.017	1.193	117,3	11.773	11.100	94,3
Irska	-	-	-	-	-	-	-	3	-	21	12	57,1
Italija	286	226	79,0	3.012	2.152	71,4	494	1.037	209,9	7.128	6.547	91,8
Latvija (Letonija)	-	-	-	-	-	-	-	-	-	91	86	94,5
Litvanija	-	-	-	-	-	-	67	-	-	322	239	74,2
Luksemburg	-	-	-	-	-	-	-	-	-	-	19	-
Mađarska	183	267	145,9	241	1.149	476,8	156	284	182,1	3.901	3.540	90,7
Malta	-	-	-	-	-	-	-	-	-	-	-	-
Nizozemska (Holandija)	-	-	-	-	-	-	221	93	42,1	2.010	1.745	86,8
Njemačka	144	293	203,5	2.230	2.494	111,8	1.340	1.225	91,4	17.728	16.593	93,6
Poljska	-	-	-	-	-	-	55	11	20,0	1.673	968	57,9
Portugal	-	-	-	-	-	-	1	-	-	27	15	55,6

## VANJSKA TRGOVINA

IZVOZ PO ZEMLJAMA PREMA GEOGRAFSKIM  
ZONAMA u 000 KM (nastavak)UVOZ PO ZEMLJAMA PREMA GEOGRAFSKIM  
ZONAMA u 000 KM (nastavak)

	IX 2020	X 2020	X 2020 IX 2020	I - X 2019	I - X 2020	I-X 2020 I-X 2019	IX 2020	X 2020	X 2020 IX 2020	I - X 2019	I - X 2020	I-X 2020 I-X 2019
Rumunija	-	36	-	171	81	47,4	570	891	156,3	8.985	7.308	81,3
Slovačka	-	-	-	-	-	-	-	-	-	14	3	21,4
Slovenija	539	495	91,8	3.939	3.137	79,6	165	47	28,5	1.792	1.096	61,2
Španija	-	-	-	-	-	-	3	10	333,3	592	97	16,4
Švedska	-	14	-	2	14	700,0	492	499	101,4	1.061	2.065	194,6
Velika Britanija	-	-	-	-	-	-	-	-	-	-	-	-
ZEMLJE EFTE	375	436	116,3	2.365	2.947	124,6	1	4	400,0	57	27	47,4
Island	-	-	-	-	-	-	-	-	-	35	-	-
Lihtenštajn	-	-	-	-	-	-	-	-	-	-	-	-
Norveška	14	23	164,3	39	466	-	1	4	400,0	22	27	122,7
Švicarska	361	413	114,4	2.326	2.481	106,7	-	-	-	-	-	-
OSTALE EVROPSKE ZEMLJE	1.306	1.557	119,2	7.465	9.602	128,6	1.688	1.066	63,2	9.271	10.361	111,8
Albanija	278	251	90,3	2.658	2.137	80,4	-	-	-	-	2	-
Crna Gora	60	126	210,0	-	308	-	-	-	-	13	9	69,2
Kosovo	148	207	139,9	382	1.004	262,8	31	16	51,6	219	261	119,2
Sjeverna Makedonija	-	-	-	-	-	-	240	249	103,8	4.346	4.222	97,1
Ruska Federacija	820	973	118,7	4.423	6.153	139,1	746	413	55,4	3.466	4.287	123,7
Srbija	-	-	-	-	-	-	651	362	55,6	747	1.395	186,7
Turska	-	-	-	2	-	-	20	26	130,0	113	180	159,3
Ostale zemlje	-	-	-	-	-	-	-	-	-	367	5	1,4
AFRIKA	-	-	-	-	-	-	18	12	66,7	207	152	73,4
ZEMLJE SJEVERNE AFRIKE	-	-	-	-	-	-	1	-	-	13	7	53,8
OSTALE AFRIČKE ZEMLJE	-	-	-	-	-	-	17	12	70,6	194	145	74,7
AMERIKA	4	-	-	29	15	51,7	94	194	206,4	1.453	1.011	69,6
ZEMLJE SJEVERNE AMERIKE	-	-	-	-	11	-	5	116	-	581	198	34,1
Kanada	-	-	-	-	-	-	-	108	-	31	138	445,2
SAD	-	-	-	-	11	-	5	8	160,0	550	60	10,9
Ostale zemlje	-	-	-	-	-	-	-	-	-	-	-	-
ZEMLJE CENTRALNE AMERIKE I KARIBA	4	-	-	-	4	-	7	7	100,0	91	69	75,8
ZEMLJE JUŽNE AMERIKE	-	-	-	29	-	-	82	71	86,6	781	744	95,3
AZIJA	108	124	114,8	1.142	436	38,2	481	482	100,2	5.883	3.064	52,1
ZEMLJE BLISKOG I SREDNJEG ISTOKA	-	-	-	782	22	2,8	1	2	200,0	1.336	27	2,0
OSTALE ZEMLJE AZIJE	108	124	114,8	360	414	115,0	480	480	100,0	4.547	3.037	66,8
Indija	-	-	-	-	-	-	8	35	437,5	2.311	324	14,0
Japan	-	-	-	-	-	-	1	-	-	176	19	10,8
Kina	108	124	114,8	-	311	-	189	172	91,0	1.780	1.888	106,1
Malezija	-	-	-	-	-	-	-	-	-	4	1	25,0
Ostale zemlje	-	-	-	360	103	28,6	282	273	96,8	276	805	291,7
ZEMLJE OKEANIJE I POLARNOG REGIONA	-	-	-	-	-	-	-	21	-	7	46	657,1
AUSTRALIJA I NOVI ZELAND	-	-	-	-	-	-	-	21	-	7	46	657,1
Australija	-	-	-	-	-	-	-	17	-	7	31	442,9
Novi Zeland	-	-	-	-	-	-	-	4	-	-	15	-
Ostale zemlje	-	-	-	-	-	-	-	-	-	-	-	-
OSTALE ZEMLJE OKEANIJE I POLARNOG REGIONA	-	-	-	-	-	-	-	-	-	-	-	-
Neraspoređeno	300	348	116,0	4.129	3.001	72,7	-	-	-	17	-	-

Izvor: Baza podataka Uprave za indirektno/neizravno oporezivanje BiH

Prethodni podaci



**TURISTIČKI PROMET ZA OKTOBAR / LISTOPAD 2020. GODINE**  
**KAPACITETI, TURISTI I NOĆENJA**

	Dolasci turista				Noćenja turista			
	X 2020	X 2020 X 2019	I - X 2020	I - X 2020 I - X 2019	X 2020	X 2020 X 2019	I - X 2020	I - X 2020 I - X 2019
<b>DOLASCI I NOĆENJA TURISTA</b>								
<b>UKUPNO</b>	<b>473</b>	<b>50,4</b>	<b>5.195</b>	<b>45,6</b>	<b>655</b>	<b>60,5</b>	<b>8.728</b>	<b>49,8</b>
Domaći	324	86,6	2.381	75,9	422	96,4	3.590	79,6
Strani	149	26342,0	2.814	34,1	233	36,1	5.138	39,5
<b>BROJ LEŽAJA</b>	<b>1.028</b>							

**DOLASCI I NOĆENJA TURISTA PREMA VRSTAMA OBJEKATA**

<b>UKUPNO</b>	<b>473</b>	<b>50,4</b>	<b>5.195</b>	<b>45,6</b>	<b>655</b>	<b>60,5</b>	<b>8.728</b>	<b>49,8</b>
Hoteli i sličan smještaj	471	50,5	5.184	45,7	645	60,2	8.691	50,0
Odmarališta i slični objekti za kraći odmor	2	33,3	11	23,4	10	83,3	37	27,9
Kampovi i prostori za kampiranje	-	-	-	-	-	-	-	-
Ostali smještaj	-	-	-	-	-	-	-	-
<b>DOMAĆI</b>	<b>324</b>	<b>86,6</b>	<b>2.381</b>	<b>75,9</b>	<b>422</b>	<b>96,4</b>	<b>3.590</b>	<b>79,6</b>
Hoteli i sličan smještaj	322	87,5	2.370	76,5	412	96,7	3.553	80,7
Odmarališta i slični objekti za kraći odmor	2	33,3	11	29,7	10	83,3	37	33,3
Kampovi i prostori za kampiranje	-	-	-	-	-	-	-	-
Ostali smještaj	-	-	-	-	-	-	-	-
<b>STRANI</b>	<b>149</b>	<b>26342,0</b>	<b>2.814</b>	<b>34,1</b>	<b>233</b>	<b>36,1</b>	<b>5.138</b>	<b>39,5</b>
Hoteli i sličan smještaj	149	26,4	2.814	34,1	233	36,1	5.138	39,5
Odmarališta i slični objekti za kraći odmor	-	-	-	-	-	-	-	-
Kampovi i prostori za kampiranje	-	-	-	-	-	-	-	-
Ostali smještaj	-	-	-	-	-	-	-	-

**DOLASCI I NOĆENJA TURISTA PREMA NAČINU DOLASKA**

	Individualno				Organizirano			
	dolasci turista		noćenje turista		dolasci turista		noćenje turista	
	X 2020	Struktura %	X 2020	Struktura %	X 2020	Struktura %	X 2020	Struktura %
<b>UKUPNO</b>	<b>378</b>	<b>79,9</b>	<b>513</b>	<b>78,3</b>	<b>95</b>	<b>20,1</b>	<b>142</b>	<b>21,7</b>
Domaći	249	65,9	303	59,1	75	78,9	119	83,8
Strani	129	34,1	210	40,9	20	21,1	23	16,2

**SVRHA DOLASKA TURISTA**

	Poslovno				Ostalo			
	dolasci turista		noćenje turista		dolasci turista		noćenje turista	
	X 2020	Struktura %	X 2020	Struktura %	X 2020	Struktura %	X 2020	Struktura %
<b>UKUPNO</b>	<b>232</b>	<b>49,0</b>	<b>284</b>	<b>43,4</b>	<b>241</b>	<b>51,0</b>	<b>371</b>	<b>56,6</b>
Domaći	181	78,0	233	82,0	143	59,3	189	50,9
Strani	51	22,0	51	18,0	98	40,7	182	49,1

## TURIZAM

## DOLASCI I NOĆENJA TURISTA PO ZEMLJAMA PREBIVALIŠTA

	Dolasci turista				Noćenja turista			
	X 2020	X 2020 X 2019	I - X 2020	I - X 2020 I - X 2019	X 2020	X 2020 X 2019	I - X 2020	I - X 2020 I - X 2019
<b>UKUPNO STRANI</b>	<b>149</b>	<b>26,4</b>	<b>2.814</b>	<b>34,1</b>	<b>233</b>	<b>36,1</b>	<b>5.138</b>	<b>39,5</b>
Austrija	8	114,3	22	10,4	8	114,3	44	9,2
Belgija	-	-	9	14,5	-	-	9	14,1
Bugarska	-	-	2	16,7	-	-	2	14,3
Crna Gora	-	-	12	150,0	-	-	28	-
Češka	-	-	1	1,2	-	-	1	1,1
Finska	-	-	1	14,3	-	-	2	18,2
Francuska	1	1,4	2	1,1	1	1,4	2	1,1
Hrvatska	128	33,3	2.575	43,5	212	47,8	4.667	48,0
Irska	-	-	1	20,0	-	-	3	33,3
Italija	-	-	13	10,2	-	-	29	18,5
Kipar	-	-	3	-	-	-	9	-
Litvanija	-	-	1	16,7	-	-	1	7,1
Mađarska	-	-	3	7,1	-	-	3	6,5
Sjeverna Makedonija	-	-	2	11,8	-	-	11	30,6
Norveška	-	-	2	33,3	-	-	8	133,3
Njemačka	7	53,9	39	10,4	7	33,3	52	8,1
Poljska	1	33,3	6	11,8	1	33,3	18	19,2
Portugal / Portugalija	-	-	1	100,0	-	-	3	-
Rusija	1	-	4	36,4	1	-	11	73,3
Slovačka	-	-	3	7,7	-	-	6	11,8
Slovenija	-	-	11	3,6	-	-	26	7,1
Srbija	2	15,4	60	37,3	2	15,4	100	52,1
Španija / Španjolska	-	-	5	16,7	-	-	17	41,5
Švedska	-	-	1	3,5	-	-	1	2,0
Turska	-	-	2	40,0	-	-	3	37,5
Ujedinjeno Kraljevstvo	-	-	4	6,4	-	-	6	9,1
Ukrajina	-	-	3	150,0	-	-	13	-
Ostale afričke zemlje	-	-	1	33,3	-	-	3	30,0
Kanada	-	-	2	14,3	-	-	2	13,3
SAD	-	-	16	16,7	-	-	29	25,2
Brazil	-	-	1	50,0	-	-	10	100,0
Ostale zemlje Južne i Srednje Amerike	-	-	1	50,0	-	-	10	-
Narodna Republika Kina	1	100,0	1	5,3	1	100,0	1	3,5
Ujedinjeni Arapski Emirati	-	-	1	-	-	-	1	-
Australija	-	-	2	10,0	-	-	6	25,0
Novi Zeland	-	-	1	20,0	-	-	1	20,0
Ostale zemlje Okeanije	-	-	-	-	-	-	-	-