

**MJESEČNI STATISTIČKI PREGLED
FEDERACIJE BOSNE I HERCEGOVINE
PO KANTONIMA**

11

GODINA XXI

SARAJEVO, NOVEMBAR/STUDENI 2020.

MJESEČNI STATISTIČKI PREGLED FEDERACIJE BOSNE I HERCEGOVINE PO KANTONIMA

Izdaje i štampa/tiska: Federalni zavod za statistiku, Zelenih beretki 26, 71000 Sarajevo

Telefon: + 387 33 20 64 52

Fax: + 387 33 22 61 51

Elektronska pošta/E-mail: fedstat@fzs.ba
Internetska stranica/Web site: <http://www.fzs.ba>

Odgovara: Doc. dr. Emir Kremić, direktor

Urednički odbor:

Amer Korić, Nisveta Džebo, Hidaeta Čolović, Sanja Ambrožić,
Zehra Kaba, Belmira Hadžabić, Sanela Čengić, Dijana Simanić

Molimo korisnike da pri korištenju podataka navedu izvor

Štampano/Tiskano u 25 primjeraka

Obavjesti daje Odsjek za odnose s javnošću i biblioteka

Telefon: + 387 33 20 64 52/lok 234
+ 387 33 40 70 19

Pretplata publikacija: + 387 33 20 64 52/lok 235
+ 387 33 40 70 20

U V O D

„Mjesečni statistički pregled FBiH po kantonima“ je sveobuhvatna publikacija u kojoj se prikazuju rezultati pojedinačnih statističkih istraživanja ili više istraživanja iz istog područja za nivo kantona i općina.

Podaci su rezultat statističkih istraživanja koje provodi Federalni zavod za statistiku prema Planu provođenja statističkih istraživanja od interesa za FBiH.

Pored podataka koji su rezultat redovnih/redovitih statističkih istraživanja Federalnog zavoda za statistiku publikuju se i podaci drugih institucija koje su uključene u statistički sistem/sustav Federacije.

Podaci se prikazuju u godišnjim, kvartalnim i mjesečnim serijama a sistematizirani su po statističkim oblastima.

Podaci koji se daju po određenim nivoima klasifikacije djelatnosti, iskazani su prema KD BiH 2010, koja sadržajno i strukturno u potpunosti odgovara EU Statističkoj klasifikaciji djelatnosti NACE Rev.2.

Mjesečni podaci za tekuću godinu su najčešće prethodni rezultati i podložni su korekcijama. Izvršene korekcije se obilježavaju zvjezdicom u onom broju „Mjesečnog statističkog pregleda FBiH po kantonima“ u kojem je izvršena korekcija.

D I R E K T O R

Doc. dr. Emir Krenić

SKRAĆENICE / KRATICE

d.n.	drugdje nespomenuto
Cefta	Sporazum o slobodnoj trgovini srednjoevropskih zemalja
Efta	Evropsko/Europsko udruženje za slobodnu trgovinu
EU	Evropska/Europska unija
GWh	gigavat-sat
ha	hektar
hilj.	hiljadu
hl	hektolitar
kg	kilogram
KM	konvertibilna marka
km	kilometar
km ²	kvadratni kilometar
kom.	komad
kut.	kutija
KV	kvalificirani (radnik)
KVG	Kvalifikacija vrsta građevina
kW	kilovat
l	litra
m	metar
m ²	kvadratni metar
m ³	kubni/kubični metar
mil.	milion
MWh	megavatsat
NKV	nekvalificirani (radnik)
NSS	niža stručna sprema
PKV	polukvalificirani (radnik)
KD	Klasifikacija djelatnosti
SMTK	Standardna međunarodna trgovinska klasifikacija
SSS	srednja stručna sprema
t	tona
tis.	tisuća
VKV	visokokvalificirani (radnik)
VSS	visoko stručna sprema
VŠS	viša stručna sprema

ZNAKOVI

-	nema pojave
...	ne raspolože se podatkom
0	podatak je manji od 0,5 upotrebljene jedinice mjere
θ	prosjek
1)	oznaka za napomenu
*	ispriježen podatak
-*	Indeks veći od 300,0

SADRŽAJ

UVOD	5
SKRAĆENICE/KRATICE I ZNAKOVI	6
SADRŽAJ	7
OSNOVNI POKAZATELJI PRIVREDNIH / GOSPODARSKIH I DRUGIH KRETANJA PO KANTONIMA	9
UNSKO - SANSKI KANTON	
Prirodno kretanje stanovništva	10
Zaposlenost, nezaposlenost i plaće	11
Poljoprivreda, šumarstvo i ribolov	12
Industrija	13
Turizam	14
KANTON POSAVSKI	
Prirodno kretanje stanovništva	18
Zaposlenost, nezaposlenost i plaće	19
Poljoprivreda, šumarstvo i ribolov	19
Industrija	20
Turizam	21
TUZLANSKI KANTON	
Prirodno kretanje stanovništva	24
Zaposlenost, nezaposlenost i plaće	25
Poljoprivreda, šumarstvo i ribolov	26
Industrija	27
Turizam	28
ZENIČKO - DOBOJSKI KANTON	
Prirodno kretanje stanovništva	32
Zaposlenost, nezaposlenost i plaće	33
Poljoprivreda, šumarstvo i ribolov	34
Industrija	35
Turizam	36
BOSANSKO - PODRINJSKI KANTON	
Prirodno kretanje stanovništva	40
Zaposlenost, nezaposlenost i plaće	41
Poljoprivreda, šumarstvo i ribolov	42
Industrija	43
Turizam	44

SREDNJOBOSANSKI KANTON

Prirodno kretanje stanovništva	48
Zaposlenost, nezaposlenost i plaće	49
Poljoprivreda, šumarstvo i ribolov	50
Industrija	51
Turizam	52

HERCEGOVAČKO - NERETVANSKI KANTON

Prirodno kretanje stanovništva	56
Zaposlenost, nezaposlenost i plaće	57
Poljoprivreda, šumarstvo i ribolov	58
Industrija	59
Turizam	60

ZAPADNOHERCEGOVAČKI KANTON

Prirodno kretanje stanovništva	64
Zaposlenost, nezaposlenost i plaće	65
Poljoprivreda, šumarstvo i ribolov	66
Industrija	67
Turizam	68

KANTON SARAJEVO

Prirodno kretanje stanovništva	72
Zaposlenost, nezaposlenost i plaće	73
Poljoprivreda, šumarstvo i ribolov	74
Industrija	75
Turizam	76

KANTON 10

Prirodno kretanje stanovništva	80
Zaposlenost, nezaposlenost i plaće	81
Poljoprivreda, šumarstvo i ribolov	82
Industrija	82
Turizam	83

OSNOVNI POKAZATELJI PRIVREDNIH / GOSPODARSKIH I DRUGIH KRETANJA PO KANTONIMA

	Prosječna neto plaća, u KM	Prosječna bruto plaća, u KM	Ostvarene investicije u nova stalna sredstva ¹⁾ u hilj./tis. KM ESA 2010	Indeksi obima industrijske proizvodnje	Noćenja turista
	IX 2020	IX 2020	2018	$\frac{IX\ 2020}{IX\ 2019}$	IX 2020
Federacija BiH	961	1.480	3.036.642	96,9	80.767
Unsko - sanski kanton	905	1.391	158.558	97,5	4.242
Kanton Posavski	845	1.296	37.333	100,4	371
Tuzlanski kanton	869	1.334	431.949	96,7	3.588
Zeničko - dobojski kanton	824	1.256	471.033	111,0	8.683
Bosansko - podrinski kanton	873	1.345	36.759	121,4	368
Srednjobosanski kanton	782	1.193	205.984	96,4	3.456
Hercegovačko - neretvanski kanton	1.029	1.590	295.797	88,2	37.113
Zapadnohercegovački kanton	867	1.329	160.659	102,8	491
Kanton Sarajevo	1.186	1.847	1.029.346	89,0	21.880
Kanton 10	940	1.440	114.164	100,5	575

¹⁾ Ostvarene investicije u nova stalna sredstva koje nije moguće rasporediti po kantonima (putevi, pruge i sl.) se prikazuju kao neraspoređene investicije. U okviru neraspoređenih investicija prikazana su i kapitalizirana ulaganja u istraživanje i razvoj koja se, kao nova kategorija u okviru stalnih sredstava prema ESA 2010 metodologiji, obračunavaju samo za nivo Federacije BiH.

Neraspoređene po kantonima: investicije 95.060 hilj./tis. KM.

UNSKO - SANSKI KANTON

PRIRODNO KRETANJE STANOVNIŠTVA I BRAKOVI

PRIRODNO KRETANJE STANOVNIŠTVA I BRAKOVI PO MJESTU UOBIČAJENOG STANOVANJA

Općina	Ukupno rođeni	Živorodeni			Mrtvo-rođeni	Mjesto porođaja			Umrli			Od toga		Broj zaključenih brakova	Broj razvedenih brakova
		ukupno	po spolu			u zdravstvenoj ustanovi	na drugom mjestu		ukupno	po spolu		umrla dojenčad	nasilne smrti		
			muški	ženski			sa stručnom pomoći	bez stručne pomoći		muški	ženski				

Za mjesec septembar / rujan 2020. godine - prvi rezultati

UKUPNO	147	147	78	69	-	147	-	-	218	127	91	1	11	123	23
Bosanska Krupa	17	17	9	8	-	17	-	-	19	13	6	1	1	11	1
Bosanski Petrovac	2	2	-	2	-	2	-	-	11	8	3	-	1	1	1
Bužim	12	12	8	4	-	12	-	-	10	7	3	-	2	10	-
Grad Bihać	26	26	17	9	-	26	-	-	56	35	21	-	3	33	12
Grad Cazin	49	49	23	26	-	49	-	-	45	22	23	-	1	33	-
Ključ	1	1	1	-	-	1	-	-	17	11	6	-	-	5	-
Sanski Most	10	10	7	3	-	10	-	-	32	16	16	-	2	9	1
Velika Kladuša	30	30	13	17	-	30	-	-	28	15	13	-	1	21	8

Za period januar / siječanj - septembar / rujan 2020. godine - prvi rezultati

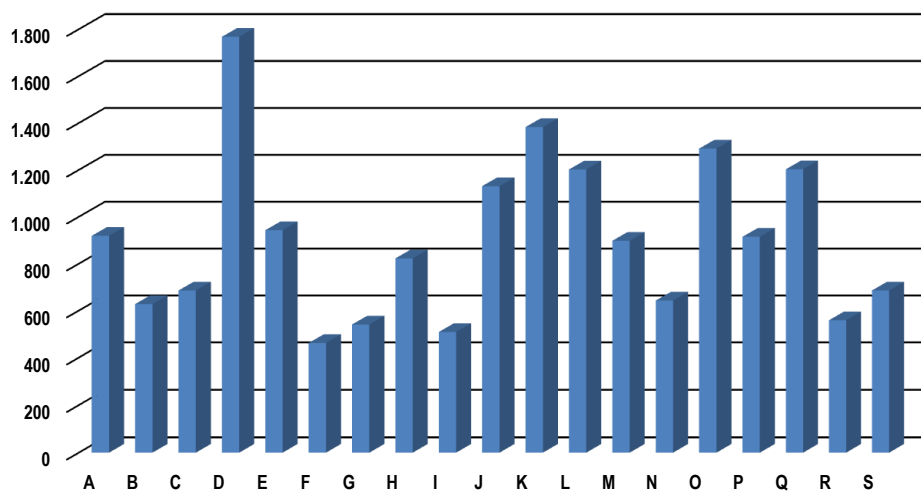
UKUPNO	1.083	1.080	556	524	3	1.083	-	-	1.630	831	799	6	43	956	158
Bosanska Krupa	90	90	48	42	-	90	-	-	175	93	82	1	3	103	25
Bosanski Petrovac	16	16	3	13	-	16	-	-	64	34	30	-	7	12	1
Bužim	127	127	69	58	-	127	-	-	88	45	43	-	4	89	10
Grad Bihać	263	262	132	130	1	263	-	-	411	208	203	1	9	201	41
Grad Cazin	238	238	126	112	-	238	-	-	336	169	167	1	7	244	29
Ključ	26	26	17	9	-	26	-	-	100	54	46	1	2	47	6
Sanski Most	84	84	44	40	-	84	-	-	222	107	115	-	5	63	12
Velika Kladuša	239	237	117	120	2	239	-	-	234	121	113	2	6	197	34

PLAĆE

PROSJEČNA MJESEČNA ISPLAĆENA NETO I BRUTO PLAĆA ZAPOSLENIH PO PODRUČJIMA KD BiH 2010

	Prosječna neto plaća u KM					Prosječna bruto plaća u KM				
	Ø 2019	VIII 2020	IX 2020	Index IX 2020 Ø 2019	Index IX 2020 VIII 2020	Ø 2019	VIII 2020	IX 2020	Index IX 2020 Ø 2019	Index IX 2020 VIII 2020
UKUPNO	872	892	905	103,8	101,5	1.338	1.370	1.391	104,0	101,5
A Poljoprivreda, šumarstvo i ribolov	890	908	920	103,4	101,3	1.358	1.389	1.407	103,6	101,3
B Vađenje ruda i kamena	661	707	743	112,4	105,1	998	1.074	1.133	113,5	105,5
C Prerađivačka industrija	705	707	728	103,3	103,0	1.072	1.073	1.105	103,1	103,0
D Proizvodnja i snabdijevanje električnom energijom, plinom, parom i klimatizacija	1.649	1.604	1.647	99,9	102,7	2.574	2.503	2.571	99,9	102,7
E Snabdijevanje vodom; uklanjanje otpadnih voda, upravljanje otpadom te djelatnosti sanacije okoliša	906	927	931	102,8	100,4	1.382	1.414	1.422	102,9	100,6
F Građevinarstvo	479	502	504	105,2	100,4	712	749	755	106,0	100,8
G Trgovina na veliko i na malo; popravak motornih vozila i motocikala	580	596	603	104,0	101,2	874	902	912	104,3	101,1
H Prijevoz i skladištenje	807	777	764	94,7	98,3	1.229	1.186	1.165	94,8	98,2
I Djelatnosti pružanja smještaja te pripreme i usluživanja hrane (hotelijerstvo i ugostiteljstvo)	521	472	466	89,4	98,7	784	708	697	88,9	98,4
J Informacije i komunikacije	1.154	1.173	1.192	103,3	101,6	1.785	1.821	1.852	103,8	101,7
K Finansijske djelatnosti i djelatnosti	1.386	1.424	1.376	99,3	96,6	2.165	2.226	2.149	99,3	96,5
L Poslovanje nekretninama	1.275	1.358	1.333	104,5	98,2	1.990	2.118	2.077	104,4	98,1
M Stručne, naučne i tehničke djelatnosti	913	911	917	100,4	100,7	1.408	1.393	1.402	99,6	100,6
N Administrativne i pomoćne uslužne djelatnosti	708	654	687	97,0	105,0	1.088	1.005	1.055	97,0	105,0
O Javna uprava i odbrana; obavezno socijalno osiguranje	1.307	1.303	1.327	101,5	101,8	2.025	2.019	2.061	101,8	102,1
P Obrazovanje	925	956	958	103,6	100,2	1.425	1.476	1.478	103,7	100,1
Q Djelatnosti zdravstvene socijalne zaštite	1.205	1.204	1.225	101,7	101,7	1.873	1.872	1.905	101,7	101,8
R Umjetnost, zabava i rekreacija	579	541	554	95,7	102,4	879	819	839	95,4	102,4
S Ostale uslužne djelatnosti	706	754	768	108,8	101,9	1.055	1.131	1.152	109,2	101,9

prosječna neto plaća u KM, septembar / rujan 2020.



ZAKLANA STOKA I PERAD
III tromjesečju 2020. godine

	Zaklano u III tromjesečju 2020.		
	broj grla	neto težina, t	randman, %
Goveda - ukupno	321	94,5	54,6
Telad starosti do 8 mjeseci	54	4,6	54,0
Junad starosti od 8 do 12 mjeseci	65	18,5	53,7
Bikovi	200	70,9	54,9
Ovce - ukupno	148	2,2	51,3
Janjad do 12 mjeseci starosti	148	2,2	51,3

Napomena:

Broj zaklanih grla stoke po kategorijama ukoliko je manji od pet ne publikuje se.

PROIZVODNJA, PRODAJA I ZALIHE ŠUMSKIH SORTIMENATA

Septembar / Rujan 2020. godine

000 m³

	Proizvodnja				Prodaja		Zalihe (stanje krajem mjeseca) 2020
	IX		I - IX		I - IX		
	2019	2020	2019	2020	2019	2020	
UKUPNO	40	36	279	232	276	252	33
Trupci četinar/četinjača	10	7	65	58	66	58	5
Jamsko drvo četinar/četinjača	0	0	1	0	1	0	0
Ostalo dugo drvo četinar/četinjača	-	-	-	-	-	-	-
Prostorno drvo četinar/četinjača	6	5	48	45	48	49	7
Trupci liščara/listača	5	5	37	30	34	29	7
Jamsko drvo liščara/listača	-	-	-	-	-	-	-
Ostalo dugo drvo liščara/listača	-	-	-	-	-	-	-
Prostorno drvo liščara/listača	-	-	-	-	-	-	-
Ogrjevno drvo četinar/četinjača	-	-	-	-	-	-	-
Ogrjevno drvo liščara/listača	19	18	128	98	127	115	15
Ostalo grubo obrađeno drvo ¹⁾	-	-	-	-	-	-	-

¹⁾ Ukjučuje sitno tehničko drvo, cijepane drvene motke i kolje

INDUSTRIJA

**INDEKSI INDUSTRIJSKE PROIZVODNJE - UKUPNO
PREMA GIG, PODRUČJIMA I OBLASTIMA KD BiH 2010.**

Septembar / Rujan 2020. godine

	IX 2020 Ø 2019	IX 2020 VIII 2020	IX 2020 IX 2019	I-IX 2020 I-IX 2019
INDUSTRIJA UKUPNO	103,2	116,6	97,5	92,2
PREMA GLAVNIM INDUSTRIJSKIM GRUPACIJAMA				
AI Intermedijarni proizvodi	100,5	133,4	89,5	79,3
AE Energija	90,3	100,4	98,1	95,7
BB Kapitalni proizvodi	102,3	141,7	90,4	93,3
CD Trajni proizvodi za široku potrošnju	22,0	211,0	9,7	28,6
CN Netrajni proizvodi za široku potrošnju	122,6	91,1	130,3	108,3
PREMA PODRUČJIMA I OBLASTIMA KD-a				
B VAĐENJE RUDA I KAMENA	183,7	201,0	231,7	82,1
08 Vađenje ostalih ruda i kamena	183,7	201,0	231,7	82,1
C PRERADIVAČKA INDUSTRIJA	105,7	119,8	96,9	91,4
10 Proizvodnja prehrambenih proizvoda	111,2	109,8	130,8	104,8
11 Proizvodnja pića	69,3	66,4	65,9	79,2
13 Proizvodnja tekstila	23,0	27,1	28,8	50,2
16 Prerada drva i proizvoda od drva i pluta, osim namještaja; proizvodnja predmeta od slame i pletarskih materijala	105,2	169,5	100,9	72,5
17 Proizvodnja papira i proizvoda od papira	68,2	43,6	48,0	56,2
18 Štampanje i umnožavanje snimljenih zapisa	2,9	67,1	3,0	8,7
20 Proizvodnja hemikalija i hemijskih proizvoda	113,4	146,4	91,3	82,3
21 Proizvodnja osnovnih farmaceutskih proizvoda i farmaceutskih preparata	7,7	7,7	8,2	32,2
22 Proizvodnja proizvoda od gume i plastičnih masa	103,7	143,1	111,3	87,2
23 Proizvodnja ostalih nemetalnih mineralnih proizvoda	165,3	130,4	124,6	98,5
25 Proizvodnja gotovih metalnih proizvoda, osim mašina i opreme	93,8	110,0	78,7	88,9
28 Proizvodnja mašina i uređaja, d. n.	-	-	-	-
29 Proizvodnja motornih vozila, prikolica i poluprikolica	104,6	163,8	94,7	85,2
31 Proizvodnja namještaja	22,0	211,0	9,7	28,6
32 Ostala prerađivačka industrija	135,1	90,9	126,5	128,7
33 Usluge popravke i instaliranja mašina i uređaja	87,9	95,2	-	-
D PROIZVODNJA I SNABDIJEVANJE/OPSKRBA ELEKTRIČNOM ENERGIJOM I PLINOM (OSIM 35.3)¹	90,3	100,4	98,1	95,7
35 Proizvodnja i snabdijevanje/opskrba električnom energijom i plinom (osim 35.3) ¹	90,3	100,4	98,1	95,7

1) Grana djelatnosti 35.3, Proizvodnja i snabdijevanje/opskrba parom i klimatizacija

TURIZAM

TURISTIČKI PROMET ZA SEPTEMBAR / RUJAN 2020. GODINE
KAPACITETI, TURISTI I NOĆENJA

	Dolasci turista				Noćenja turista			
	IX 2020	IX 2020 IX 2019	I - IX 2020	I - IX 2020 I - IX 2019	IX 2020	IX 2020 IX 2019	I - IX 2020	I - IX 2020 I - IX 2019
DOLASCI I NOĆENJA TURISTA								
UKUPNO	2.580	39,1	16.803	33,4	4.242	42,8	29.049	36,0
Domaći	2.096	92,0	13.132	76,1	3.281	91,0	22.502	82,7
Strani	484	11,2	3.671	11,1	961	15,2	6.547	12,2
BROJ LEŽAJA	1.567							

DOLASCI I NOĆENJA TURISTA PREMA VRSTAMA OBJEKATA

UKUPNO	2.580	39,1	16.803	33,4	4.242	42,8	29.049	36,0
Hoteli i sličan smještaj	2.298	39,2	14.280	31,8	3.863	44,3	23.490	33,4
Odmarališta i slični objekti za kraći odmor	282	55,5	2.238	48,6	379	39,0	3.400	38,0
Kampovi i prostori za kampiranje	-	-	270	49,5	-	-	2.090	272,1
Ostali smještaj	-	-	15	6,3	-	-	69	10,8
DOMAĆI	2.096	92,0	13.132	76,1	3.281	91,0	22.502	82,7
Hoteli i sličan smještaj	1.859	103,5	10.759	76,4	2.950	100,0	17.279	81,5
Odmarališta i slični objekti za kraći odmor	237	76,0	2.088	71,0	331	68,0	3.064	57,4
Kampovi i prostori za kampiranje	-	-	270	-	-	-	2.090	-
Ostali smještaj	-	-	15	6,3	-	-	69	10,8
STRANI	484	11,2	3.671	11,1	961	15,2	6.547	12,2
Hoteli i sličan smještaj	439	10,8	3.521	11,4	913	15,8	6.211	12,6
Odmarališta i slični objekti za kraći odmor	45	23,0	150	9,0	48	9,9	336	9,3
Kampovi i prostori za kampiranje	-	-	-	-	-	-	-	-
Ostali smještaj	-	-	-	-	-	-	-	-

DOLASCI I NOĆENJA TURISTA PREMA NAČINU DOLASKA

	Individualno				Organizirano			
	dolasci turista		noćenje turista		dolasci turista		noćenje turista	
	IX 2020	Struktura %	IX 2020	Struktura %	IX 2020	Struktura %	IX 2020	Struktura %
UKUPNO	2.428	94,1	4.042	95,3	152	5,9	200	4,7
Domaći	1.947	80,2	3.086	76,3	149	98,0	195	97,5
Strani	481	19,8	956	23,7	3	2,0	5	2,5

SVRHA DOLASKA TURISTA

	Poslovno				Ostalo			
	dolasci turista		noćenje turista		dolasci turista		noćenje turista	
	IX 2020	Struktura %	IX 2020	Struktura %	IX 2020	Struktura %	IX 2020	Struktura %
UKUPNO	780	30,2	1.180	27,8	1.800	69,8	3.062	72,2
Domaći	732	93,8	1.040	88,1	1.364	75,8	2.241	73,2
Strani	48	6,2	140	11,9	436	24,2	821	26,8

TURIZAM

DOLASCI I NOĆENJA TURISTA PO ZEMLJAMA PREBIVALIŠTA

	Dolasci turista				Noćenja turista			
	IX 2020	IX 2020 IX 2019	I - IX 2020	I - IX 2020 I - IX 2019	IX 2020	IX 2020 IX 2019	I - IX 2020	I - IX 2020 I - IX 2019
UKUPNO STRANI	484	11,2	3.671	11,1	961	15,2	6.547	12,2
Albanija	1	10,0	2	4,1	1	6,3	5	3,1
Austrija	13	12,3	157	16,7	22	14,8	226	15,4
Belgija	-	-	8	4,6	-	-	12	5,0
Bugarska	-	-	8	16,7	-	-	13	13,0
Crna Gora	4	66,7	28	30,1	7	100,0	67	41,4
Češka	1	1,6	5	1,4	5	6,9	17	3,5
Danska	3	37,5	15	20,6	6	40,0	22	18,2
Estonija	-	-	-	-	-	-	-	-
Finska	-	-	-	-	-	-	-	-
Francuska	5	6,6	32	8,6	10	11,6	49	10,0
Grčka	2	-	13	23,6	2	-	13	-
Nizozemska	5	12,5	25	6,5	11	18,0	60	9,9
Hrvatska	62	13,4	585	26,8	101	15,1	796	25,8
Irska	-	-	4	23,5	-	-	8	27,6
Island	-	-	4	57,1	-	-	4	57,1
Italija	6	2,1	76	7,4	30	70,1	164	10,4
Kipar	-	-	1	100,0	-	-	1	100,0
Latvija	-	-	-	-	-	-	-	-
Litvanija	-	-	-	-	-	-	-	-
Luksemburg	-	-	7	23,3	-	-	8	21,6
Mađarska	2	1,0	70	7,8	6	2,6	80	7,8
Sjeverna Makedonija	1	2,5	24	17,8	1	1,2	51	20,3
Malta	-	-	2	-	-	-	3	-
Norveška	-	-	3	4,7	-	-	3	3,2
Njemačka	16	8,7	138	10,1	31	11,1	292	11,8
Poljska	1	1,0	10	2,9	1	1,0	10	2,0
Portugal / Portugalija	-	-	-	-	-	-	-	-
Rumunija / Rumunjska	1	0,7	15	1,5	6	4,0	52	5,0
Rusija	1	100,0	5	13,5	3	300,0	11	20,8
Slovačka	1	14,3	3	7,3	6	85,7	8	17,0
Slovenija	7	2,8	239	11,9	19	5,5	386	14,0
Srbija	51	70,8	281	40,4	137	78,7	550	42,7
Španija / Španjolska	1	16,7	1	1,0	3	50,0	3	2,8
Švajcarska / Švicarska	5	10,4	29	6,8	37	40,2	78	7,8
Švedska	3	20,0	15	7,0	8	22,9	33	9,7

TURIZAM

DOLASCI I NOĆENJA TURISTA PO ZEMLJAMA PREBIVALIŠTA (nastavak)

	Dolasci turista				Noćenja turista			
	IX 2020	IX 2020 IX 2019	I - IX 2020	I - IX 2020 I - IX 2019	IX 2020	IX 2020 IX 2019	I - IX 2020	I - IX 2020 I - IX 2019
Turska	156	44,1	298	16,0	260	34,6	568	17,0
Ujedinjeno Kraljevstvo	-	-	17	8,7	-	-	27	8,8
Ukrajina	-	-	2	4,8	-	-	5	4,7
Ostale evropske zemlje	-	-	5	31,3	-	-	7	20,0
Egipat	-	-	2	10,0	-	-	4	12,2
Južnoafrička Republika	-	-	-	-	-	-	-	-
Ostale afričke zemlje	1	33,3	3	9,1	1	33,3	11	23,4
Kanada	-	-	6	7,9	-	-	8	6,9
SAD	5	25,0	35	10,9	13	52,0	78	12,6
Ostale sjeverno - američke zemlje	-	-	1	4,2	-	-	1	2,5
Brazil	-	-	1	4,8	-	-	1	3,9
Ostale zemlje Južne i Srednje Amerike	-	-	-	-	-	-	-	-
Bahrein	1	2,2	135	22,2	5	5,8	339	25,5
Indija	-	-	2	2,0	-	-	4	2,9
Iran	-	-	1	4,6	-	-	3	9,7
Izrael	-	-	23	9,8	-	-	23	7,6
Japan	-	-	-	-	-	-	-	-
Južna Koreja	-	-	2	0,9	-	-	5	2,3
Katar	3	18,8	25	15,1	7	28,0	46	14,9
Narodna Republika Kina	-	-	169	9,9	-	-	179	10,0
Kuvajt	6	20,0	20	5,9	13	32,5	42	6,9
Malezija	-	-	187	10,1	-	-	188	10,1
Oman	-	-	73	8,7	-	-	149	9,7
Saudijska Arabija	2	0,4	466	6,7	4	0,5	1.127	7,9
Ujedinjeni Arapski Emirati	115	110,6	320	15,6	202	109,2	594	14,2
Ostale azijske zemlje	3	1,2	70	3,5	3	1,2	74	3,2
Australija	-	-	3	2,9	-	-	39	26,5
Novi Zeland	-	-	-	-	-	-	-	-
Ostale zemlje Okeanije	-	-	-	-	-	-	-	-

KANTON POSAVSKI

PRIRODNO KRETANJE STANOVNIŠTVA I BRAKOVI

PRIRODNO KRETANJE STANOVNIŠTVA I BRAKOVI PO MJESTU UOBIČAJENOG STANOVANJA

Općina	Ukupno rođeni	Živorodeni			Mrtvorodeni	Mjesto porođaja			Umrli			Od toga		Broj zaključenih brakova	Broj razvedenih brakova
		ukupno	po spolu			u zdravstvenoj ustanovi	na drugom mjestu		ukupno	po spolu		umrla dojenčad	nasilne smrti		
			muški	ženski			sa stručnom pomoći	bez stručne pomoći		muški	ženski				

Za mjesec septembar / rujan 2020. godine - prvi rezultati

UKUPNO	4	4	2	2	-	4	-	-	49	29	20	-	-	5	1
Domaljevac	-	-	-	-	-	-	-	-	7	4	3	-	-	-	-
Šamac															
Odžak	3	3	2	1	-	3	-	-	19	12	7	-	-	4	-
Orašje	1	1	-	1	-	1	-	-	23	13	10	-	-	1	1

Za period januar / siječanj - septembar / rujan 2020. godine - prvi rezultati

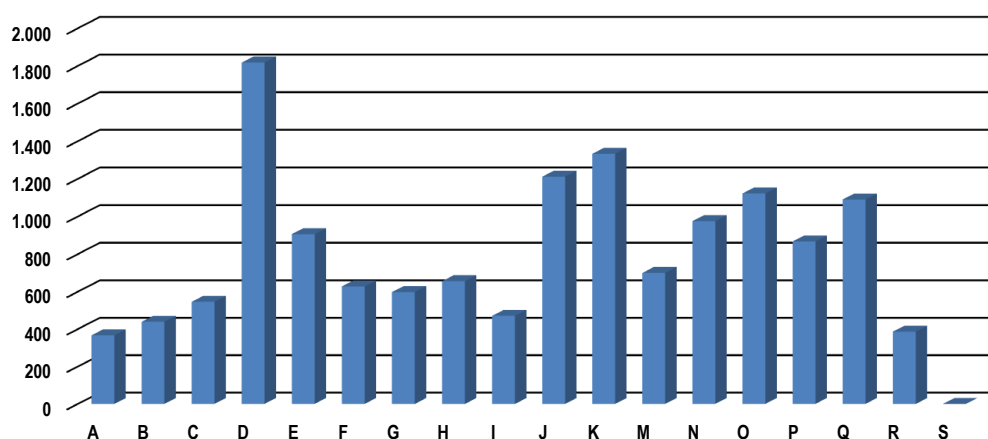
UKUPNO	84	84	46	38	-	84	-	-	362	178	184	-	5	63	10
Domaljevac	3	3	1	2	-	3	-	-	40	23	17	-	1	5	2
Šamac															
Odžak	32	32	20	12	-	32	-	-	161	77	84	-	-	30	4
Orašje	49	49	25	24	-	49	-	-	161	78	83	-	4	28	4

PLAĆE

PROSJEČNA MJESEČNA ISPLAĆENA NETO I BRUTO PLAĆA ZAPOSLENIH PO PODRUČJIMA KD BiH 2010

	Prosječna neto plaća u KM					Prosječna bruto plaća u KM				
	Ø 2019	VIII 2020	IX 2020	Index IX 2020 Ø 2019	Index IX 2020 VIII 2020	Ø 2019	VIII 2020	IX 2020	Index IX 2020 Ø 2019	Index IX 2020 VIII 2020
UKUPNO	808	837	845	104,6	101,0	1.236	1.284	1.296	104,9	100,9
A Poljoprivreda, šumarstvo i ribolov	367	-	-	-	-	536	-	-	-	-
B Vađenje ruda i kamena	438	436	436	100,0	100,0	646	643	643	100,0	100,0
C Prerađivačka industrija	580	621	626	107,9	100,8	876	950	957	109,2	100,7
D Proizvodnja i snabdijevanje električnom energijom, plinom, parom i klimatizacija	1.735	1.704	1.738	100,2	102,0	2.698	2.646	2.701	100,1	102,1
E Snabdijevanje vodom; uklanjanje otpadnih voda, upravljanje otpadom te djelatnosti sanacije okoliša	849	837	865	101,9	103,3	1.288	1.274	1.318	102,3	103,5
F Građevinarstvo	650	629	647	99,5	102,9	983	951	977	99,4	102,7
G Trgovina na veliko i na malo; popravak motornih vozila i motocikala	543	614	614	113,1	100,0	814	928	929	114,1	100,1
H Prijevoz i skladištenje	631	685	704	111,6	102,8	955	1.038	1.066	111,6	102,7
I Djelatnosti pružanja smještaja te pripreme i usluživanja hrane (hotelijerstvo i ugostiteljstvo)	437	442	442	101,1	100,0	650	654	654	100,6	100,0
J Informacije i komunikacije	1.286	1.415	1.416	110,1	100,1	2.002	2.222	2.224	111,1	100,1
K Finansijske djelatnosti i djelatnosti	1.290	1.313	1.300	100,8	99,0	2.012	2.048	2.027	100,7	99,0
M Stručne, naučne i tehničke djelatnosti	724	738	775	107,0	105,0	1.105	1.125	1.183	107,1	105,2
N Administrativne i pomoćne uslužne djelatnosti	1.286	1.494	1.436	111,7	96,1	2.007	2.339	2.246	111,9	96,0
O Javna uprava i odbrana; obavezno socijalno osiguranje	1.146	1.164	1.168	101,9	100,3	1.766	1.797	1.803	102,1	100,3
P Obrazovanje	890	877	924	103,8	105,4	1.367	1.345	1.420	103,9	105,6
Q Djelatnosti zdravstvene socijalne zaštite	1.096	1.151	1.144	104,4	99,4	1.697	1.786	1.773	104,5	99,3
R Umjetnost, zabava i rekreacija	394	383	388	98,5	101,3	583	569	579	99,3	101,8
S Ostale uslužne djelatnosti	-	-	-	-	-	-	-	-	-	-

prosječna neto plaća u KM, septembar / rujan 2020.



ZAKLANA STOKA I PERAD
 III tromjesečju 2020. godine

	Zaklano u III tromjesečju 2020.		
	broj grla	neto težina, t	randman, %
Goveda - ukupno	25	6,3	53,3
Bikovi	21	6,0	53,4
Svinje - ukupno	18	1,4	71,1
Svinje preko 110 kg	10	0,8	71,2

Napomena:

Broj zaklanih grla stoke po kategorijama ukoliko je manji od pet ne publikuje se.

INDUSTRIJA
INDEKSI INDUSTRIJSKE PROIZVODNJE - UKUPNO
PREMA GIG, PODRUČJIMA I OBLASTIMA KD BiH 2010.
 Septembar / Rujan 2020. godine

	<u>IX 2020</u> Ø 2019	<u>IX 2020</u> VIII 2020	<u>IX 2020</u> IX 2019	<u>I - IX 2020</u> I - IX 2019
INDUSTRIJA UKUPNO	95,4	116,6	100,4	95,0
PREMA GLAVNIM INDUSTRIJSKIM GRUPACIJAMA				
AI Intermedijami proizvodi	96,7	113,8	105,0	92,7
AE Energija	90,7	91,3	98,6	95,4
BB Kapitalni proizvodi	110,7	182,7	96,4	113,6
CD Trajni proizvodi za široku potrošnju	118,0	119,9	131,9	93,8
CN Netrajni proizvodi za široku potrošnju	45,5	64,0	56,6	71,6
PREMA PODRUČJIMA I OBLASTIMA KD-a				
C PRERAĐIVAČKA INDUSTRIJA	96,0	120,4	100,6	94,9
10 Proizvodnja prehrambenih proizvoda	113,7	122,6	121,3	103,3
15 Proizvodnja kože i srodnih proizvoda	34,5	43,1	34,2	95,0
16 Prerada drva i proizvoda od drva i pluta, osim namještaja; proizvodnja predmeta od slame i pletarskih materijala	97,2	118,6	102,8	96,0
20 Hemikalije i hemijski proizvodi	-*	-*	-	-
22 Proizvodnja proizvoda od gume i plastičnih masa	100,8	101,0	107,0	98,7
25 Proizvodnja gotovih metalnih proizvoda, osim mašina i opreme	45,6	77,8	51,0	76,5
27 Proizvodnja električne opreme	91,8	120,0	103,5	78,9
28 Proizvodnja mašina i uređaja, d. n.	105,3	84,0	96,7	112,2
29 Proizvodnja motornih vozila, prikolica i poluprikolica	111,7	233,6	96,4	113,9
31 Proizvodnja namještaja	118,0	119,9	131,9	93,8
D PROIZVODNJA I SNABDIJEVANJE/OPSKRBA ELEKTRIČNOM ENERGIJOM I PLINOM (OSIM 35.3)¹	90,7	91,3	98,6	95,4
35 Proizvodnja i snabdijevanje/opskrba električnom energijom i plinom (osim 35.3) ¹	90,7	91,3	98,6	95,4

1) Grana djelatnosti 35.3, Proizvodnja i snabdijevanje/opskrba parom i klimatizacija

TURIZAM

TURISTIČKI PROMET ZA SEPTEMBAR / RUJAN 2020. GODINE
KAPACITETI, TURISTI I NOĆENJA

	Dolasci turista				Noćenja turista			
	IX 2020	IX 2020 IX 2019	I - IX 2020	I - IX 2020 I - IX 2019	IX 2020	IX 2020 IX 2019	I - IX 2020	I - IX 2020 I - IX 2019

DOLASCI I NOĆENJA TURISTA

UKUPNO	292	26,1	2.211	25,2	371	26,1	3.555	28,8
Domaći	225	56,1	1.497	30,0	267	47,1	2.409	34,8
Strani	67	9,4	714	18,9	104	12,2	1.146	21,2
BROJ LEŽAJA	190							

DOLASCI I NOĆENJA TURISTA PREMA VRSTAMA OBJEKATA

UKUPNO	292	26,1	2.211	25,2	371	26,1	3.555	28,8
Hoteli i sličan smještaj	292	26,1	2.211	25,2	371	26,1	3.555	28,8
Odmarališta i slični objekti za kraći odmor	-	-	-	-	-	-	-	-
Kampovi i prostori za kampiranje	-	-	-	-	-	-	-	-
Ostali smještaj	-	-	-	-	-	-	-	-
DOMAĆI	225	56,1	1.497	30,0	267	47,1	2.409	34,8
Hoteli i sličan smještaj	225	56,1	1.497	30,0	267	47,1	2.409	34,8
Odmarališta i slični objekti za kraći odmor	-	-	-	-	-	-	-	-
Kampovi i prostori za kampiranje	-	-	-	-	-	-	-	-
Ostali smještaj	-	-	-	-	-	-	-	-
STRANI	67	9,4	714	18,9	104	12,2	1.146	21,2
Hoteli i sličan smještaj	67	9,4	714	18,9	104	12,2	1.146	21,2
Odmarališta i slični objekti za kraći odmor	-	-	-	-	-	-	-	-
Kampovi i prostori za kampiranje	-	-	-	-	-	-	-	-
Ostali smještaj	-	-	-	-	-	-	-	-

DOLASCI I NOĆENJA TURISTA PREMA NAČINU DOLASKA

	Individualno				Organizirano			
	dolasci turista		noćenje turista		dolasci turista		noćenje turista	
	IX 2020	Struktura %	IX 2020	Struktura %	IX 2020	Struktura %	IX 2020	Struktura %
UKUPNO	292	100,0	371	100,0	-	-	-	-
Domaći	225	77,1	267	72,0	-	-	-	-
Strani	67	22,9	104	28,0	-	-	-	-

SVRHA DOLASKA TURISTA

	Poslovno				Ostalo			
	dolasci turista		noćenje turista		dolasci turista		noćenje turista	
	IX 2020	Struktura %	IX 2020	Struktura %	IX 2020	Struktura %	IX 2020	Struktura %
UKUPNO	182	62,3	234	63,1	110	37,7	137	36,9
Domaći	155	85,2	182	77,8	70	63,6	85	62,0
Strani	27	14,8	52	22,2	40	36,4	52	38,0

TURIZAM

DOLASCI I NOĆENJA TURISTA PO ZEMLJAMA PREBIVALIŠTA

	Dolasci turista				Noćenja turista			
	IX 2020	IX 2020 IX 2019	I - IX 2020	I - IX 2020 I - IX 2019	IX 2020	IX 2020 IX 2019	I - IX 2020	I - IX 2020 I - IX 2019
UKUPNO STRANI	67	9,4	714	18,9	104	12,2	1.146	21,2
Albanija	-	-	1	20,0	-	-	1	20,0
Austrija	10	55,6	64	21,3	18	85,7	97	18,1
Belgija	-	-	3	25,0	-	-	4	12,9
Bugarska	-	-	4	13,8	-	-	4	10,0
Crna Gora	1	-	2	66,7	1	-	2	40,0
Češka	-	-	3	6,0	-	-	3	5,1
Finska	-	-	1	25,0	-	-	2	50,0
Francuska	3	-	9	34,6	3	-	9	27,3
Nizozemska	4	80,0	17	40,5	7	140,0	33	24,6
Hrvatska	26	25,5	325	23,8	35	25,2	480	25,6
Italija	-	-	21	4,4	-	-	22	4,3
Kipar	-	-	-	-	-	-	-	-
Latvija	-	-	1	-	-	-	1	-
Mađarska	-	-	17	22,1	-	-	47	29,0
Sjeverna Makedonija	-	-	10	35,7	-	-	11	36,7
Njemačka	1	2,6	54	16,9	1	1,3	113	18,5
Poljska	-	-	6	1,7	-	-	14	4,0
Rumunija / Rumunjska	-	-	2	7,4	-	-	4	10,3
Rusija	-	-	4	28,6	-	-	10	71,4
Slovačka	-	-	1	3,7	-	-	4	12,9
Slovenija	6	60,0	41	28,3	6	40,0	48	26,2
Srbija	10	66,7	57	37,8	11	68,8	76	40,2
Španija / Španjolska	-	-	2	200,0	-	-	2	200,0
Švajcarska / Švicarska	2	13,3	31	18,5	2	7,7	68	19,2
Švedska	-	-	3	30,0	-	-	3	13,6
Turska	-	-	5	13,2	-	-	9	20,5
Ujedinjeno Kraljevstvo	-	-	4	22,2	-	-	5	26,3
Ostale evropske zemlje	-	-	1	12,5	-	-	1	8,3
SAD	4	50,0	20	125,0	20	166,7	68	242,9
Ostale azijske zemlje	-	-	4	100,0	-	-	4	100,0
Australija	-	-	1	-	-	-	1	-

TUZLANSKI KANTON

PRIRODNO KRETANJE STANOVNIŠTVA I BRAKOVI

PRIRODNO KRETANJE STANOVNIŠTVA I BRAKOVI PO MJESTU UOBIČAJENOG STANOVANJA

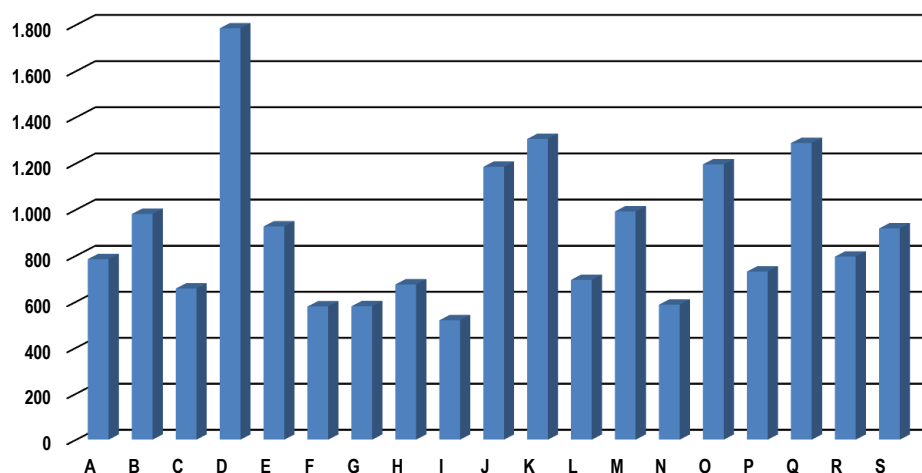
Općina	Ukupno rođeni	Živo rođeni			Mrtvo rođeni	Mjesto porođaja			Umrli			Od toga		Broj zaključenih brakova	Broj razvedenih brakova
		ukupno	po spolu			u zdravstvenoj ustanovi	na drugom mjestu		ukupno	po spolu		umrla dojenčad	nasilne smrti		
			muški	ženski			sa stručnom pomoći	bez stručne pomoći		muški	ženski				
Za mjesec septembar / rujan 2020. godine - prvi rezultati															
UKUPNO	311	310	151	159	1	310	-	1	447	231	216	5	12	214	28
Banovići	19	19	8	11	-	19	-	-	13	8	5	-	-	6	-
Čelić	3	3	2	1	-	3	-	-	11	7	4	-	4	2	-
Doboj -Istok	7	7	3	4	-	7	-	-	9	6	3	-	-	5	-
Grad Gračanica	24	24	13	11	-	24	-	-	39	16	23	-	-	23	6
Grad Gradačac	31	31	15	16	-	31	-	-	28	18	10	-	-	23	6
Grad Srebrenik	29	29	18	11	-	29	-	-	30	19	11	-	1	26	3
Grad Tuzla	73	73	35	38	-	72	-	1	146	70	76	2	1	57	-
Grad Živinice	35	35	16	19	-	35	-	-	47	32	15	-	-	36	4
Kalesija	27	27	10	17	-	27	-	-	20	10	10	-	1	16	3
Kladanj	10	10	4	6	-	10	-	-	17	11	6	-	2	10	-
Lukavac	50	50	27	23	-	50	-	-	80	32	48	3	3	2	4
Sapna	1	-	-	-	1	1	-	-	4	1	3	-	-	6	1
Teočak	2	2	-	2	-	2	-	-	3	1	2	-	-	2	1
Za period januar / siječanj - septembar / rujan 2020. godine - prvi rezultati															
UKUPNO	2.385	2.379	1.230	1.149	6	2.382	2	1	3.251	1.650	1.601	23	92	1.554	215
Banovići	149	149	77	72	-	149	-	-	160	86	74	-	4	79	20
Čelić	44	44	25	19	-	44	-	-	61	33	28	-	6	36	-
Doboj -Istok	66	66	35	31	-	66	-	-	72	37	35	-	2	36	2
Grad Gračanica	236	236	117	119	-	236	-	-	309	175	134	2	6	168	33
Grad Gradačac	212	211	107	104	1	211	1	-	280	146	134	4	11	156	14
Grad Srebrenik	234	234	124	110	-	233	1	-	249	135	114	1	12	136	37
Grad Tuzla	602	601	301	300	1	601	-	1	941	455	486	6	19	345	9
Grad Živinice	331	331	168	163	-	331	-	-	422	222	200	3	9	265	29
Kalesija	174	174	94	80	-	174	-	-	196	100	96	2	2	129	20
Kladanj	49	49	26	23	-	49	-	-	87	48	39	-	6	51	-
Lukavac	220	217	121	96	3	220	-	-	366	165	201	5	11	82	45
Sapna	37	36	18	18	1	37	-	-	60	25	35	-	2	39	3
Teočak	31	31	17	14	-	31	-	-	48	23	25	-	2	32	3

PLAĆE

PROSJEČNA MJESEČNA ISPLAĆENA NETO I BRUTO PLAĆA ZAPOSLENIH PO PODRUČJIMA KD BiH 2010

	Prosječna neto plaća u KM					Prosječna bruto plaća u KM				
	Ø 2019	VIII 2020	IX 2020	Index IX 2020 Ø 2019	Index IX 2020 VIII 2020	Ø 2019	VIII 2020	IX 2020	Index IX 2020 Ø 2019	Index IX 2020 VIII 2020
UKUPNO	824	858	869	105,5	101,3	1.260	1.314	1.334	105,9	101,5
A Poljoprivreda, šumarstvo i ribolov	797	830	853	107,0	102,8	1.201	1.256	1.293	107,7	102,9
B Vađenje ruda i kamena	982	1.064	1.076	109,6	101,1	1.501	1.634	1.653	110,1	101,2
C Prerađivačka industrija	651	665	668	102,6	100,5	979	1.001	1.010	103,2	100,9
D Proizvodnja i snabdijevanje električnom energijom, plinom parom i klimatizacija	1.696	1.648	1.655	97,6	100,4	2.651	2.572	2.587	97,6	100,6
E Snabdijevanje vodom; uklanjanje otpadnih voda, upravljanje otpadom te djelatnosti sanacije okoliša	919	914	951	103,5	104,0	1.402	1.394	1.453	103,6	104,2
F Građevinarstvo	583	577	588	100,9	101,9	876	867	884	100,9	102,0
G Trgovina na veliko i na malo; popravak motornih vozila i motocikala	597	605	638	106,9	105,5	902	914	967	107,2	105,8
H Prijevoz i skladištenje	693	712	716	103,3	100,6	1.048	1.076	1.083	103,3	100,7
I Djelatnosti pružanja smještaja te pripreme i usluživanja hrane (hotelijerstvo i ugostiteljstvo)	511	523	542	106,1	103,6	770	789	818	106,2	103,7
J Informacije i komunikacije	1.161	1.184	1.240	106,8	104,7	1.807	1.844	1.935	107,1	104,9
K Finansijske djelatnosti i djelatnosti osiguranja	1.333	1.383	1.324	99,3	95,7	2.085	2.166	2.070	99,3	95,6
L Poslovanje nekretninama	740	821	825	111,5	100,5	1.127	1.259	1.263	112,1	100,3
M Stručne, naučne i tehničke djelatnosti	1.012	929	932	92,1	100,3	1.566	1.437	1.441	92,0	100,3
N Administrativne i pomoćne uslužne djelatnosti	581	608	623	107,2	102,5	882	902	926	105,0	102,7
O Javna uprava i odbrana; obavezno socijalno osiguranje	1.236	1.289	1.295	104,8	100,5	1.913	1.998	2.008	105,0	100,5
P Obrazovanje	793	838	824	103,9	98,3	1.218	1.291	1.269	104,2	98,3
Q Djelatnosti zdravstvene socijalna zaštite	1.255	1.310	1.394	111,1	106,4	1.957	2.052	2.183	111,5	106,4
R Umjetnost, zabava i rekreacija	786	897	775	98,6	86,4	1.206	1.387	1.189	98,6	85,7
S Ostale uslužne djelatnosti	931	1.003	970	104,2	96,7	1.416	1.533	1.481	104,6	96,6

prosječna neto plaća u KM, septembar / rujan 2020.



ZAKLANA STOKA I PERAD
III tromjesečju 2020. godine

	Zaklano u III tromjesečju 2020.		
	broj grla	neto težina, t	randman, %
Goveda - ukupno	877	195,8	50,9
Telad starosti do 8 mjeseci	235	16,7	56,4
Junad starosti od 8 do 12 mjeseci	223	67,1	52,8
Junice	12	3,3	50,0
Krave	204	51,9	46,4
Bikovi	203	56,7	51,8
Ovce-ukupno	434	8,0	50,2
Janjad do 12 mjeseci starosti	372	6,5	50,3
Ovce	12	0,2	49,5
Ovnovi	50	1,3	50,3
Perad-ukupno, u 000	79,9	98,3	63,4
Tovljeni pilići	79,9	98,3	63,4

Napomena:

Broj zaklanih grla stoke po kategorijama ukoliko je manji od pet ne publikuje se.

PROIZVODNJA, PRODAJA I ZALIHE ŠUMSKIH SORTIMENATA

Septembar / Rujan 2020. godine

000 m³

	Proizvodnja				Prodaja		Zalihe (stanje krajem mjeseca) 2020
	IX		I - IX		I - IX		
	2019	2020	2019	2020	2019	2020	
UKUPNO	22	23	118	128	121	128	5
Trupci četinarara/četinjača	3	3	26	25	25	23	0
Jamsko drvo četinarara/četinjača	0	1	5	3	5	3	0
Ostalo dugo drvo četinarara/četinjača	-	-	-	0	-	-	-
Prostorno drvo četinarara/četinjača	2	2	14	10	16	13	0
Trupci liščara/listača	4	4	22	29	22	27	1
Jamsko drvo liščara/listača	0	0	0	0	1	0	-
Ostalo dugo drvo liščara/listača	-	-	-	-	-	-	-
Prostorno drvo liščara/listača	-	-	0	0	0	0	0
Ogrjevno drvo četinarara/četinjača	-	-	-	-	-	-	-
Ogrjevno drvo liščara/listača	13	14	51	60	53	61	4
Ostalo grubo obrađeno drvo ¹⁾	-	-	-	-	-	-	-

¹⁾ Uključuje sitno tehničko drvo, cijepane drvene motke i kolje

INDUSTRIJA

INDEKSI INDUSTRIJSKE PROIZVODNJE - UKUPNO
PREMA GIG, PODRUČJIMA I OBLASTIMA KD BiH 2010.
 Septembar / Rujan 2020. godine

	<u>IX 2020</u> Ø 2019	<u>IX 2020</u> VIII 2020	<u>IX 2020</u> IX 2019	<u>I-IX 2020</u> I-IX 2019
INDUSTRIJA UKUPNO	95,5	104,8	96,7	98,7
PREMA GLAVNIM INDUSTRIJSKIM GRUPACIJAMA				
AI Intermedijarni proizvodi	96,3	112,7	91,6	96,2
AE Energija	99,8	103,6	99,3	104,5
BB Kapitalni proizvodi	100,2	109,6	107,2	82,9
CD Trajni proizvodi za široku potrošnju	91,3	111,7	107,2	74,8
CN Netrajni proizvodi za široku potrošnju	78,8	87,1	91,4	103,8
PREMA PODRUČJIMA I OBLASTIMA KD-a				
B VAĐENJE RUDA I KAMENA	93,8	98,6	91,0	101,7
05 Vađenje ugljena i lignita	91,9	97,2	90,9	101,1
08 Vađenje ostalih ruda i kamena	105,1	107,1	91,5	105,2
C PRERAĐIVAČKA INDUSTRIJA	91,3	106,1	94,8	93,1
10 Proizvodnja prehrambenih proizvoda	97,5	95,4	97,3	99,7
11 Proizvodnja pića	113,5	104,8	129,5	94,0
12 Proizvodnja duhanskih proizvoda	-	-	-	89,9
13 Proizvodnja tekstila	111,5	187,9	105,3	85,3
14 Proizvodnja odjeće	120,4	158,0	123,5	86,3
15 Proizvodnja kože i srodnih proizvoda	72,2	120,4	71,1	75,0
16 Prerada drva i proizvoda od drva i pluta, osim namještaja; proizvodnja predmeta od slame i pletarskih materijala	95,2	104,1	84,1	91,4
17 Proizvodnja papira i proizvoda od papira	78,8	113,4	88,3	92,8
18 Štampanje i umnožavanje snimljenih zapisa	101,4	146,6	143,8	108,6
19 Proizvodnja koksia i rafiniranih naftnih proizvoda	81,3	119,4	92,6	72,9
20 Proizvodnja hemikalija i hemijskih proizvoda	83,5	129,2	84,3	97,8
21 Proizvodnja osnovnih farmaceutskih proizvoda i farmaceutskih preparata	88,7	244,3	-*	248,6
22 Proizvodnja proizvoda od gume i plastičnih masa	102,0	100,9	98,4	95,4
23 Proizvodnja ostalih nemetalnih mineralnih proizvoda	117,2	111,8	104,2	100,3
24 Proizvodnja baznih metala	56,1	91,7	59,5	66,8
25 Proizvodnja gotovih metalnih proizvoda, osim mašina i opreme	115,9	113,0	120,6	85,4
26 Proizvodnja računara te elektroničkih i optičkih proizvoda	49,5	93,5	69,2	62,5
27 Proizvodnja električne opreme	129,2	102,2	115,5	109,1
28 Proizvodnja mašina i uređaja, d. n.	55,8	74,6	43,2	75,4
29 Proizvodnja motornih vozila, prikolica i poluprikolica	100,2	147,7	286,4	76,5
31 Proizvodnja namještaja	91,1	111,0	107,4	74,8
32 Ostala prerađivačka industrija	13,0	13,9	19,0	113,7
33 Popravak i instaliranje mašina i opreme	95,4	95,7	97,4	101,7
D PROIZVODNJA I SNABDIJEVANJE/OPSKRBA ELEKTRIČNOM ENERGIJOM I PLINOM (OSIM 35.3)¹	107,6	106,9	106,2	110,5
35 Proizvodnja i snabdijevanje/opskrba električnom energijom i plinom (osim 35.3) ¹	107,6	106,9	106,2	110,5

1) Grana djelatnosti 35.3, Proizvodnja i snabdijevanje/opskrba parom i klimatizacija

TURIZAM

TURISTIČKI PROMET ZA SEPTEMBAR / RUJAN 2020. GODINE
KAPACITETI, TURISTI I NOĆENJA

	Dolasci turista				Noćenja turista			
	IX 2020	IX 2020 IX 2019	I - IX 2020	I - IX 2020 I - IX 2019	IX 2020	IX 2020 IX 2019	I - IX 2020	I - IX 2020 I - IX 2019
DOLASCI I NOĆENJA TURISTA								
UKUPNO	1.898	43,7	15.001	41,0	3.588	41,4	28.819	41,5
Domaći	1.473	62,3	10.248	50,7	2.596	54,9	17.664	50,2
Strani	425	21,5	4.753	29,1	992	25,2	11.155	32,6
BROJ LEŽAJA	1.788							

DOLASCI I NOĆENJA TURISTA PREMA VRSTAMA OBJEKATA

UKUPNO	1.898	43,7	15.001	41,0	3.588	41,4	28.819	41,5
Hoteli i sličan smještaj	1.769	43,0	14.024	40,9	3.355	41,0	27.133	41,9
Odmarališta i slični objekti za kraći odmor	104	55,6	790	40,9	155	48,1	1.073	32,9
Kampovi i prostori za kampiranje	-	-	-	-	-	-	-	-
Ostali smještaj	25	56,8	187,0	55,8	78,0	47,3	613,0	44,0
DOMAĆI	1.473	62,3	10.248	50,7	2.596	54,9	17.664	50,2
Hoteli i sličan smještaj	1.344	59,2	9.311	49,3	2.363	52,5	16.066	49,6
Odmarališta i slični objekti za kraći odmor	104	162,5	758	70,5	155	130,3	1.036	56,9
Kampovi i prostori za kampiranje	-	-	-	-	-	-	-	-
Ostali smještaj	25	78,1	179	67,3	78	72,9	562	57,6
STRANI	425	21,5	4.753	29,1	992	25,2	11.155	32,6
Hoteli i sličan smještaj	425	23,1	4.713	30,6	992	27,0	11.067	34,2
Odmarališta i slični objekti za kraći odmor	-	-	32	3,8	-	-	37	2,6
Kampovi i prostori za kampiranje	-	-	-	-	-	-	-	-
Ostali smještaj	-	-	8	11,6	-	-	51	12,2

DOLASCI I NOĆENJA TURISTA PREMA NAČINU DOLASKA

	Individualno				Organizirano			
	dolasci turista		noćenje turista		dolasci turista		noćenje turista	
	IX 2020	Struktura %	IX 2020	Struktura %	IX 2020	Struktura %	IX 2020	Struktura %
UKUPNO	1.685	88,8	3.157	88,0	213	11,2	431	12
Domaći	1.278	75,8	2.280	72,2	195	91,5	316	73,3
Strani	407	24,2	877	27,8	18	8,5	115	26,7

SVRHA DOLASKA TURISTA

	Poslovno				Ostalo			
	dolasci turista		noćenje turista		dolasci turista		noćenje turista	
	IX 2020	Struktura %	IX 2020	Struktura %	IX 2020	Struktura %	IX 2020	Struktura %
UKUPNO	833	43,9	1.590	44,3	1.065	56,1	1.998	55,7
Domaći	603	72,4	995	62,6	870	81,7	1.601	80,1
Strani	230	27,6	595	37,4	195	18,3	397	19,9

TURIZAM

DOLASCI I NOĆENJA TURISTA PO ZEMLJAMA PREBIVALIŠTA

	Dolasci turista				Noćenja turista			
	IX 2020	<u>IX 2020</u> IX 2019	I - IX 2020	<u>I - IX 2020</u> I - IX 2019	IX 2020	<u>IX 2020</u> IX 2019	I - IX 2020	<u>I - IX 2020</u> I - IX 2019
UKUPNO STRANI	425	21,5	4.753	29,1	992	25,2	11.155	32,6
Albanija	2	66,7	9	17,3	8	266,7	16	12,4
Austrija	29	29,9	348	28,8	52	25,7	702	34,0
Belgija	1	8,3	21	29,6	1	5,3	49	45,4
Bugarska	12	40,0	83	50,3	31	47,0	247	66,0
Crna Gora	18	43,9	85	35,7	23	30,7	96	24,5
Češka	6	20,0	22	8,9	15	36,6	52	6,2
Danska	-	-	39	18,7	-	-	75	18,6
Estonija	-	-	1	50,0	-	-	2	100,0
Finska	-	-	7	13,5	-	-	14	17,3
Francuska	-	-	39	16,9	-	-	59	6,1
Grčka	-	-	46	158,6	-	-	105	244,2
Nizozemska	6	7,3	119	20,2	10	8,9	229	20,9
Hrvatska	91	34,5	858	34,5	152	30,9	1.517	32,7
Irska	-	-	8	28,6	-	-	9	21,0
Island	-	-	-	-	-	-	-	-
Italija	2	4,9	145	25,6	9	14,1	322	36,5
Kipar	-	-	2	50,0	-	-	24	200,0
Latvija	-	-	1	50,0	-	-	2	66,7
Litvanija	-	-	2	13,3	-	-	5	9,8
Luksemburg	-	-	9	32,1	-	-	11	30,6
Mađarska	27	30,0	243	37,0	247	95,4	1.834	87,7
Sjeverna Makedonija	16	38,1	175	53,7	27	29,0	306	44,4
Malta	-	-	-	-	-	-	-	-
Norveška	3	25,0	15	16,9	24	126,3	70	40,9
Njemačka	23	13,5	403	26,0	51	15,5	1.044	32,8
Poljska	2	4,3	70	19,9	2	2,6	175	27,5
Portugal / Portugalija	1	12,5	6	28,6	1	12,5	6	20,0
Rumunija / Rumunjska	3	50,0	22	31,0	22	88,0	41	24,3
Rusija	1	14,3	7	11,7	6	66,7	25	27,2
Slovačka	-	-	13	12,6	-	-	89	33,2
Slovenija	17	8,1	459	26,3	34	9,9	785	27,3
Srbija	110	33,7	721	35,9	158	28,0	1.251	35,3
Španija / Španjolska	1	20,0	15	27,3	1	20	21	24,7
Švajcarska / Švicarska	5	20,0	110	31,6	21	56,8	210	31,5
Švedska	10	8,9	140	20,1	22	8,9	262	18,4

TURIZAM

DOLASCI I NOĆENJA TURISTA PO ZEMLJAMA PREBIVALIŠTA (nastavak)

	Dolasci turista				Noćenja turista			
	IX 2020	IX 2020 IX 2019	I - IX 2020	I - IX 2020 I - IX 2019	IX 2020	IX 2020 IX 2019	I - IX 2020	I - IX 2020 I - IX 2019
Turska	19	30,7	190	29,5	49	39,5	362	24,1
Ujedinjeno Kraljevstvo	1	7,1	34	27,9	1	3,2	61	15,7
Ukrajina	-	-	7	23,3	-	-	15	25,9
Ostale evropske zemlje	-	-	11	6,6	-	-	21	5,8
Egipat	-	-	5	41,7	-	-	17	58,6
Južnoafrička Republika	-	-	1	25,0	-	-	2	40,0
Ostale afričke zemlje	-	-	40	37,4	-	-	601	40,4
Kanada	-	-	3	8,1	-	-	5	8,8
SAD	5	7,7	59	17,6	5	2,9	90	11,6
Ostale sjeverno - američke zemlje	-	-	4	10,3	-	-	6	9,2
Brazil	-	-	-	-	-	-	-	-
Ostale zemlje Južne i Srednje Amerike	-	-	1	2,2	-	-	4	2,3
Bahrein	-	-	-	-	-	-	-	-
Indija	-	-	8	25,8	-	-	12	7,7
Iran	-	-	14	140,0	-	-	22	146,7
Izrael	-	-	-	-	-	-	-	-
Japan	-	-	5	50,0	-	-	5	41,7
Južna Koreja	-	-	1	33,3	-	-	15	-
Katar	-	-	2	100,0	-	-	2	100,0
Narodna Republika Kina	1	50,0	61	63,5	1	20,0	133	113,7
Kuvajt	4	133,3	9	50,0	4	80,0	9	23,1
Malezija	-	-	-	-	-	-	-	-
Oman	-	-	-	-	-	-	-	-
Saudijska Arabija	1	10,0	5	14,3	1	8,3	9	18,8
Ujedinjeni Arapski Emirati	6	150,0	14	34,2	12	-	20	34,5
Ostale azijske zemlje	2	16,7	35	33,0	2	8,7	88	24,5
Australija	-	-	1	1,6	-	-	1	0,9
Novi Zeland	-	-	-	-	-	-	-	-
Ostale zemlje Okeanije	-	-	-	-	-	-	-	-

ZENIČKO - DOBOJSKI KANTON

PRIRODNO KRETANJE STANOVNIŠTVA I BRAKOVI

PRIRODNO KRETANJE STANOVNIŠTVA I BRAKOVI PO MJESTU UOBIČAJENOG STANOVANJA

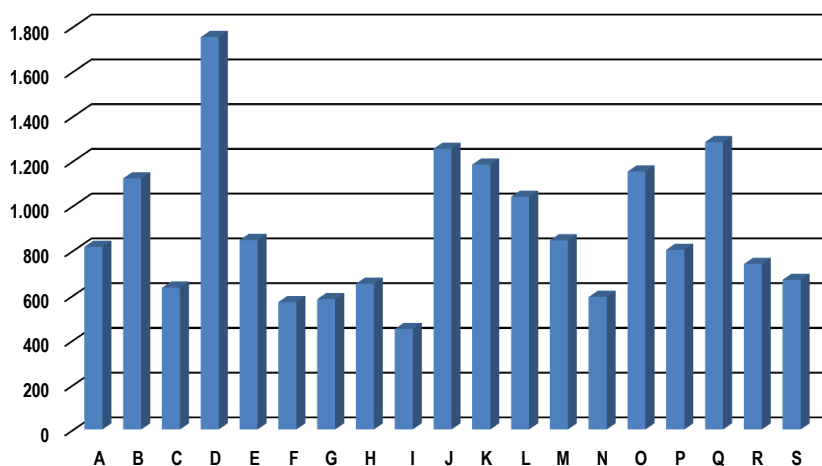
Općina	Ukupno rođeni	Živorodeni			Mrtvorodeni	Mjesto porođaja			Umrli			Od toga		Broj zaključenih brakova	Broj razvedenih brakova
		ukupno	po spolu			u zdravstvenoj ustanovi	na drugom mjestu		ukupno	po spolu		umrla dojenčad	nasilne smrti		
			muški	ženski			sa stručnom pomoći	bez stručne pomoći		muški	ženski				
Za mjesec septembar / rujan 2020. godine - prvi rezultati															
UKUPNO	293	291	145	146	2	293	-	-	388	204	184	5	9	205	18
Breza	7	6	3	3	1	7	-	-	14	7	7	-	-	5	-
Doboj - Jug	2	2	-	2	-	2	-	-	6	4	2	-	-	1	1
Grad Visoko	24	24	10	14	-	24	-	-	52	32	20	-	-	36	2
Grad Zenica	97	96	54	42	1	97	-	-	123	62	61	2	3	60	2
Kakanj	49	49	20	29	-	49	-	-	49	26	23	1	1	20	3
Maglaj	14	14	5	9	-	14	-	-	20	9	11	-	1	17	5
Olovo	7	7	3	4	-	7	-	-	7	4	3	-	-	5	-
Tešanj	47	47	29	18	-	47	-	-	47	30	17	2	3	26	-
Usora	-	-	-	-	-	-	-	-	7	4	3	-	-	1	-
Vareš	3	3	1	2	-	3	-	-	9	3	6	-	-	4	1
Zavidovići	29	29	13	16	-	29	-	-	31	10	21	-	-	15	3
Žepče	14	14	7	7	-	14	-	-	23	13	10	-	1	15	1
Za period januar / siječanj - septembar / rujan 2020. godine - prvi rezultati															
UKUPNO	2.311	2.301	1.197	1.104	10	2.309	-	2	2.867	1.479	1.388	20	63	1.439	140
Breza	65	64	35	29	1	65	-	-	128	74	54	1	5	45	4
Doboj - Jug	34	34	20	14	-	34	-	-	36	17	19	-	-	24	1
Grad Visoko	239	237	121	116	2	238	-	1	325	165	160	1	11	169	15
Grad Zenica	763	760	398	362	3	762	-	1	902	456	446	6	19	417	35
Kakanj	267	264	130	134	3	267	-	-	310	168	142	4	5	142	23
Maglaj	137	137	76	61	-	137	-	-	184	98	86	1	5	91	20
Olovo	41	41	19	22	-	41	-	-	89	44	45	-	1	50	5
Tešanj	355	354	195	159	1	355	-	-	333	168	165	4	8	219	9
Usora	15	15	7	8	-	15	-	-	55	24	31	-	-	9	-
Vareš	26	26	13	13	-	26	-	-	97	53	44	-	2	25	3
Zavidovići	229	229	105	124	-	229	-	-	249	122	127	2	1	135	18
Žepče	140	140	78	62	-	140	-	-	159	90	69	1	6	113	7

PLAĆE

PROSJEČNA MJESEČNA ISPLAĆENA NETO I BRUTO PLAĆA ZAPOSLENIH PO PODRUČJIMA KD BiH 2010

	Prosječna neto plaća u KM					Prosječna bruto plaća u KM				
	Ø 2019	VIII 2020	IX 2020	Index IX 2020 Ø 2019	Index IX 2020 VIII 2020	Ø 2019	VIII 2020	IX 2020	Index IX 2020 Ø 2019	Index IX 2020 VIII 2020
UKUPNO	793	809	824	103,9	101,9	1.210	1.233	1.256	103,8	101,9
A Poljoprivreda, šumarstvo i ribolov	815	841	880	108,0	104,6	1.232	1.275	1.337	108,5	104,9
B Vadenje ruda i kamena	1.074	1.056	1.053	98,0	99,7	1.661	1.616	1.610	96,9	99,6
C Prerađivačka industrija	632	650	675	106,8	103,8	949	975	1.006	106,0	103,2
D Proizvodnja i snabdijevanje električnom energijom, plinom parom i klimatizacija	1.632	1.570	1.571	96,3	100,1	2.545	2.448	2.451	96,3	100,1
E Snabdijevanje vodom; uklanjanje otpadnih voda, upravljanje otpadom te djelatnosti sanacije okoliša	833	839	858	103,0	102,3	1.265	1.275	1.306	103,2	102,4
F Građevinarstvo	581	607	624	107,4	102,8	869	912	941	108,3	103,2
G Trgovina na veliko i na malo; popravak motornih vozila i motocikala	583	593	600	102,9	101,2	881	897	908	103,1	101,2
H Prijevoz i skladištenje	623	617	625	100,3	101,3	940	935	949	101,0	101,5
I Djelatnosti pružanja smještaja te pripreme i usluživanja hrane (hotelijerstvo i ugostiteljstvo)	443	434	447	100,9	103,0	661	646	666	100,8	103,1
J Informacije i komunikacije	1.143	1.151	1.163	101,7	101,0	1.776	1.793	1.811	102,0	101,0
K Finansijske djelatnosti i djelatnosti osiguranja	1.221	1.329	1.286	105,3	96,8	1.904	2.078	2.009	105,5	96,7
L Poslovanje nekretninama	977	977	1.012	103,6	103,6	1.488	1.491	1.548	104,0	103,8
M Stručne, naučne i tehničke djelatnosti	852	846	874	102,6	103,3	1.311	1.301	1.346	102,7	103,5
N Administrativne i pomoćne uslužne djelatnosti	521	531	543	104,2	102,3	786	804	823	104,7	102,4
O Javna uprava i odbrana; obavezno socijalno osiguranje	1.205	1.275	1.271	105,5	99,7	1.862	1.976	1.970	105,8	99,7
P Obrazovanje	808	777	810	100,2	104,2	1.243	1.192	1.246	100,2	104,5
Q Djelatnosti zdravstvene socijalna zaštite	1.267	1.296	1.316	103,9	101,5	1.975	2.017	2.054	104,0	101,8
R Umjetnost, zabava i rekreacija	745	545	550	73,8	100,9	1.148	818	825	71,9	100,9
S Ostale uslužne djelatnosti	701	746	830	118,4	111,3	1.054	1.119	1.252	118,8	111,9

prosječna neto plaća u KM, septembar / rujan 2020.



POLJOPRIVREDA, ŠUMARSTVO I RIBOLOV

ZAKLANA STOKA I PERAD

III tromjesečju 2020. godine

	Zaklano u III tromjesečju 2020.		
	broj grla	neto težina, t	randman, %
Goveda - ukupno	1.613	452,4	53,7
Telad starosti do 8 mjeseci	116	8,3	59,9
Junad starosti od 8 do 12 mjeseci	228	77,7	55,6
Junice	241	63,7	51,8
Krave	342	90,9	49,7
Bikovi	686	211,8	55,4
Ovce - ukupno	770	12,8	54,1
Janjad do 12 mjeseci starosti	746	11,9	54,4
Ovce	20	0,7	50,0
Svinje-ukupno	176	15,1	79,8
Svinje od 20 do 50 kg	36	0,7	82,6
Svinje preko 110 kg	140	14,5	79,7
Perad-ukupno, u 000	8.403,3	12.743,9	70,2
Tovljeni pilići	8.195,5	12.321,7	70,2
Ostala perad	207,8	422,2	69,7

Napomena:

Broj zaklanih grla stoke po kategorijama ukoliko je manji od pet ne publikuje se.

PROIZVODNJA, PRODAJA I ZALIHE ŠUMSKIH SORTIMENATA

Septembar / Rujan 2020. godine

000 m³

	Proizvodnja				Prodaja		Zalihe (stanje krajem mjeseca) 2020
	IX		I - IX		I - IX		
	2019	2020	2019	2020	2019	2020	
UKUPNO	34	32	252	213	248	208	17
Trupci četinarara/četinjača	10	10	86	75	87	73	6
Jamsko drvo četinarara/četinjača	2	2	18	14	18	14	1
Ostalo dugo drvo četinarara/četinjača	-	-	-	-	-	-	-
Prostorno drvo četinarara/četinjača	6	4	32	26	32	26	2
Trupci liščara/listača	5	4	45	37	45	36	2
Jamsko drvo liščara/listača	0	0	0	0	0	0	0
Ostalo dugo drvo liščara/listača	-	-	-	0	-	-	-
Prostorno drvo liščara/listača	-	0	-	0	-	0	-
Ogrjevno drvo četinarara/četinjača	0	-	0	0	0	0	0
Ogrjevno drvo liščara/listača	11	11	71	60	66	59	5
Ostalo grubo obrađeno drvo ¹⁾	-	-	-	-	-	-	-

¹⁾ Uključuje sitno tehničko drvo, cijepane drvene motke i kolje

INDUSTRIJA

INDEKSI INDUSTRIJSKE PROIZVODNJE - UKUPNO
PREMA GIG, PODRUČJIMA I OBLASTIMA KD BiH 2010.
 Septembar / Rujan 2020. godine

	<u>IX 2020</u> Ø 2019	<u>IX 2020</u> VIII 2020	<u>IX 2020</u> IX 2019	<u>I-IX 2020</u> I-IX 2019
INDUSTRIJA UKUPNO	104,8	107,5	111,0	98,8
PREMA GLAVNIM INDUSTRIJSKIM GRUPACIJAMA				
AI Intermedijarni proizvodi	100,9	110,3	106,4	99,4
AE Energija	94,6	91,0	108,7	96,3
BB Kapitalni proizvodi	114,3	132,0	114,6	96,0
CD Trajni proizvodi za široku potrošnju	124,7	142,9	143,9	90,6
CN Netrajni proizvodi za široku potrošnju	118,4	117,2	116,3	102,1
PREMA PODRUČJIMA I OBLASTIMA KD-a				
B VAĐENJE RUDA I KAMENA	79,8	93,8	95,8	91,5
05 Vađenje ugljena i lignita	79,8	93,8	95,8	91,5
C PRERAĐIVAČKA INDUSTRIJA	108,6	114,7	111,2	99,8
10 Proizvodnja prehrambenih proizvoda	94,4	110,8	91,0	98,0
11 Proizvodnja pića	114,9	98,6	129,3	101,2
13 Proizvodnja tekstila	160,9	131,4	195,9	114,2
14 Proizvodnja odjeće	94,6	118,1	79,2	96,4
15 Proizvodnja kože i srodnih proizvoda	88,4	65,5	80,1	99,8
16 Prerada drva i proizvoda od drva i pluta, osim namještaja; proizvodnja predmeta od slame i pletarskih materijala	96,8	101,3	94,5	92,1
17 Proizvodnja papira i proizvoda od papira	135,8	103,2	112,3	119,2
18 Štampanje i umnožavanje snimljenih zapisa	64,6	125,1	73,2	78,5
19 Proizvodnja koksa i rafiniranih naftnih proizvoda	90,4	100,0	90,9	91,9
20 Proizvodnja hemikalija i hemijskih proizvoda	104,2	125,3	123,5	94,2
22 Proizvodnja proizvoda od gume i plastičnih masa	104,7	110,3	99,7	121,8
23 Proizvodnja ostalih nemetalnih mineralnih proizvoda	137,9	115,8	119,9	121,4
24 Proizvodnja baznih metala	84,3	106,3	97,0	93,3
25 Proizvodnja gotovih metalnih proizvoda, osim mašina i opreme	103,9	101,0	108,3	97,5
27 Proizvodnja električne opreme	73,7	88,1	73,0	76,0
28 Proizvodnja mašina i uređaja, d. n.	122,6	163,8	121,0	96,8
29 Proizvodnja motornih vozila, prikolica i poluprikolica	9,1	23,9	8,0	39,2
31 Proizvodnja namještaja	118,1	124,8	136,9	92,7
32 Ostala prerađivačka industrija	124,7	104,0	196,4	83,6
33 Popravak i instaliranje mašina i opreme	101,8	101,4	99,0	107,3
D PROIZVODNJA I SNABDIJEVANJE/OPSKRBA ELEKTRIČNOM ENERGIJOM I PLINOM (OSIM 35.3)¹	105,1	88,9	119,1	99,9
35 Proizvodnja i snabdijevanje/opskrba električnom energijom i plinom (osim 35.3) ¹	105,1	88,9	119,1	99,9
1) Grana djelatnosti 35.3, Proizvodnja i snabdijevanje/opskrba parom i klimatizacija				

TURIZAM

TURISTIČKI PROMET ZA SEPTEMBAR / RUJAN 2020. GODINE
KAPACITETI, TURISTI I NOĆENJA

	Dolasci turista				Noćenja turista			
	IX 2020	IX 2020 IX 2019	I - IX 2020	I - IX 2020 I - IX 2019	IX 2020	IX 2020 IX 2019	I - IX 2020	I - IX 2020 I - IX 2019
DOLASCI I NOĆENJA TURISTA								
UKUPNO	3.022	97,8	15.739	52,5	8.683	97,4	57.441	57,8
Domaći	2.460	159,5	11.953	75,1	6.892	130,1	45.929	69,0
Strani	562	36,3	3.786	26,9	1.791	49,6	11.512	35,1
BROJ LEŽAJA	1.348							

DOLASCI I NOĆENJA TURISTA PREMA VRSTAMA OBJEKATA

UKUPNO	3.022	97,8	15.739	52,5	8.683	97,4	57.441	57,8
Hoteli i sličan smještaj	2.912	107,9	14.745	54,9	8.444	107,9	54.623	59,6
Odmarališta i slični objekti za kraći odmor	110	28,13	994	31,8	239	21,97	2.818	36,5
Kampovi i prostori za kampiranje	-	-	-	-	-	-	-	-
Ostali smještaj	-	-	-	-	-	-	-	-
DOMAĆI	2.460	159,5	11.953	75,1	6.892	130,1	45.929	69,0
Hoteli i sličan smještaj	2.383	172,7	11.311	75,8	6.776	137,9	44.174	68,1
Odmarališta i slični objekti za kraći odmor	77	47,53	642	64,5	116	30,05	1.755	105,34
Kampovi i prostori za kampiranje	-	-	-	-	-	-	-	-
Ostali smještaj	-	-	-	-	-	-	-	-
STRANI	562	36,3	3.786	26,9	1.791	49,6	11.512	35,1
Hoteli i sličan smještaj	529	40,1	3.434	28,8	1.668	57,32	10.449	39,0
Odmarališta i slični objekti za kraći odmor	33	14,4	352,0	16,5	123	18	1.063	17,6
Kampovi i prostori za kampiranje	-	-	-	-	-	-	-	-
Ostali smještaj	-	-	-	-	-	-	-	-

DOLASCI I NOĆENJA TURISTA PREMA NAČINU DOLASKA

	Individualno				Organizirano			
	dolasci turista		noćenje turista		dolasci turista		noćenje turista	
	IX 2020	Struktura %	IX 2020	Struktura %	IX 2020	Struktura %	IX 2020	Struktura %
UKUPNO	2.704	89,5	7.752	89,3	318	10,5	931	10,7
Domaći	2.323	85,9	6.654	85,8	137	43,1	238	25,6
Strani	381	14,1	1.098	14,2	181	56,9	693	74,4

SVRHA DOLASKA TURISTA

	Poslovno				Ostalo			
	dolasci turista		noćenje turista		dolasci turista		noćenje turista	
	IX 2020	Struktura %	IX 2020	Struktura %	IX 2020	Struktura %	IX 2020	Struktura %
UKUPNO	751	24,9	1.939	22,3	2.271	75,1	6.744	77,7
Domaći	389	51,8	761	39,2	2.071	91,2	6.131	90,9
Strani	362	48,2	1.178	60,8	200	8,8	613	9,1

TURIZAM

DOLASCI I NOĆENJA TURISTA PO ZEMLJAMA PREBIVALIŠTA (nastavak)

	Dolasci turista				Noćenja turista			
	IX 2020	IX 2020 IX 2019	I - IX 2020	I - IX 2020 I - IX 2019	IX 2020	IX 2020 IX 2019	I - IX 2020	I - IX 2020 I - IX 2019
UKUPNO STRANI	562	36,3	3.786	26,9	1.791	49,6	11.512	35,1
Albanija	-	-	5	5,8	-	-	16	8,6
Austrija	8	14,0	103	16,8	14	11,4	282	19,3
Belgija	-	-	14	12,2	-	-	40	15,4
Bugarska	2	200,0	14	12,3	5	-	48	15,8
Crna Gora	5	20,0	35	15,7	9	22,0	105	17,6
Češka	1	1,0	31	8,2	2	0,7	59	7,4
Danska	36	240,0	40	44,9	108	183,1	113	32,9
Estonija	-	-	-	-	-	-	-	-
Finska	-	-	8	47,1	-	-	12	37,5
Francuska	-	-	51	19,6	-	-	107	18,7
Grčka	1	25,0	5	5,6	3	27,3	9	4,4
Nizozemska	3	3,9	83	12,8	9	3,1	195	10,9
Hrvatska	147	62,0	1.029	38,1	584	149,4	3.313	62,1
Irska	-	-	8	80,0	-	-	10	34,5
Island	-	-	-	-	-	-	-	-
Italija	48	55,2	173	22,9	144	66,1	450	22,4
Kipar	-	-	25	89,3	-	-	125	158,2
Latvija	-	-	2	6,9	-	-	2	2,2
Litvanija	-	-	1	2,7	-	-	1	1,0
Luksemburg	1	33,3	7	20,6	1	33,3	12	17,4
Mađarska	1	1,5	22	5,9	2	1,5	36	5,8
Sjeverna Makedonija	11	68,8	135	87,1	115	-	612	187,2
Malta	-	-	2	-	-	-	5	-
Norveška	-	-	13	14,0	-	-	69	26,2
Njemačka	43	22,4	315	22,1	157	28,2	1.020	24,0
Poljska	57	285,0	98	35,4	127	-	335	48,1
Portugal / Portugalija	9	-	9	150,0	33	-	33	235,7
Rumunija / Rumunjska	-	-	16	21,3	-	-	31	20,1
Rusija	1	20,0	8	28,6	2	40,0	20	57,1
Slovačka	-	-	30	23,6	-	-	175	63,2
Slovenija	12	11,5	331	27,3	44	29,1	658	33,8
Srbija	113	85,0	622	53,7	224	98,3	1.747	70,0
Španija / Španjolska	-	-	8	12,9	-	-	13	8,4
Švajcarska / Švicarska	-	-	83	31,4	-	-	195	26,2
Švedska	2	7,4	48	17,1	5	7,4	69	8,5

TURIZAM

DOLASCI I NOĆENJA TURISTA PO ZEMLJAMA PREBIVALIŠTA

	Dolasci turista				Noćenja turista			
	IX 2020	IX 2020 IX 2019	I - IX 2020	I - IX 2020 I - IX 2019	IX 2020	IX 2020 IX 2019	I - IX 2020	I - IX 2020 I - IX 2019
Turska	30	60,0	151	25,6	125	115,7	529	38,5
Ujedinjeno Kraljevstvo	6	21,4	39	20,6	27	27,0	151	26,2
Ukrajina	5	250,0	31	75,6	14	-	116	193,3
Ostale evropske zemlje	-	-	23	16,4	-	-	213	43,1
Egipat	-	-	1	20,0	-	-	1	7,7
Južnoafrička Republika	-	-	8	-	-	-	84	-
Ostale afričke zemlje	-	-	13	46,4	-	-	79	158,0
Kanada	-	-	1	1,8	-	-	2	1,6
SAD	2	8,3	40	18,1	5	8,9	141	20,5
Ostale sjeverno - američke zemlje	-	-	1	33,3	-	-	1	5,9
Brazil	-	-	4	33,3	-	-	7	43,8
Ostale zemlje Južne i Srednje Amerike	-	-	-	-	-	-	-	-
Bahrein	-	-	-	-	-	-	-	-
Indija	-	-	1	5,3	-	-	1	1,3
Iran	-	-	-	-	-	-	-	-
Izrael	-	-	32	213,3	-	-	96	-
Japan	-	-	1	100,0	-	-	1	100,0
Južna Koreja	-	-	-	-	-	-	-	-
Katar	-	-	2	5,1	-	-	8	7,1
Narodna Republika Kina	3	150,0	4	19,1	3	75,0	5	6,5
Kuvajt	3	150,0	7	20,6	4	200,0	8	13,8
Malezija	1	-	4	-	2	-	22	-
Oman	-	-	2	1,1	-	-	2	0,4
Saudijska Arabija	2	8,7	13	3,7	2	6,7	19	3,2
Ujedinjeni Arapski Emirati	2	40,0	5	6,2	13	185,7	16	11,5
Ostale azijske zemlje	6	50,0	10	6,4	6	16,7	11	2,5
Australija	1	6,3	19	23,8	2	5,0	82	36,0
Novi Zeland	-	-	-	-	-	-	-	-
Ostale zemlje Okeanije	-	-	-	-	-	-	-	-

BOSANSKO - PODRINJSKI KANTON

PRIRODNO KRETANJE STANOVNIŠTVA I BRAKOVI

PRIRODNO KRETANJE STANOVNIŠTVA I BRAKOVI PO MJESTU UOBIČAJENOG STANOVANJA

Općina	Ukupno rođeni	Živorodeni			Mrtvorodeni	Mjesto porođaja			Umrli			Od toga		Broj zaključenih brakova	Broj razvedenih brakova
		ukupno	po spolu			u zdravstvenoj ustanovi	na drugom mjestu		ukupno	po spolu		umrla dojenčad	nasilne smrti		
			muški	ženski			sa stručnom pomoći	bez stručne pomoći		muški	ženski				

Za mjesec septembar / rujan 2020. godine - prvi rezultati

UKUPNO	14	14	5	9	-	14	-	-	23	12	11	-	1	20	3
Foča	1	1	-	1	-	1	-	-	1	1	-	-	-	2	-
Grad Goražde	13	13	5	8	-	13	-	-	21	10	11	-	1	18	3
Pale	-	-	-	-	-	-	-	-	1	1	-	-	-	-	-

Za period januar / siječanj - septembar / rujan 2020. godine - prvi rezultati

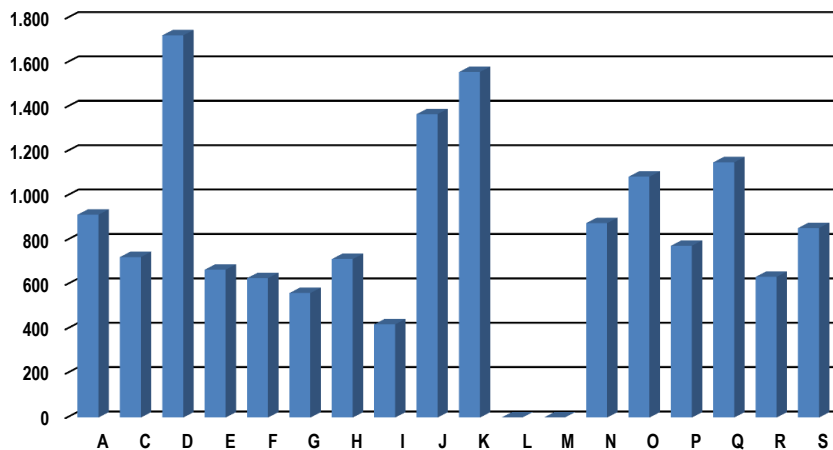
UKUPNO	137	136	70	66	1	137	-	-	232	127	105	1	6	104	16
Foča	6	6	2	4	-	6	-	-	13	9	4	-	-	7	-
Grad Goražde	130	129	67	62	1	130	-	-	201	110	91	1	5	94	15
Pale	1	1	1	-	-	1	-	-	18	8	10	-	1	3	1

PLAĆE

PROSJEČNA MJESEČNA ISPLAĆENA NETO I BRUTO PLAĆA ZAPOSLENIH PO PODRUČJIMA KD BiH 2010

	Prosječna neto plaća u KM					Prosječna bruto plaća u KM				
	Ø 2019	VIII 2020	IX 2020	Index IX 2020 Ø 2019	Index IX 2020 VIII 2020	Ø 2019	VIII 2020	IX 2020	Index IX 2020 Ø 2019	Index IX 2020 VIII 2020
UKUPNO	810	844	873	107,8	103,4	1.245	1.298	1.345	108,0	103,6
A Poljoprivreda, šumarstvo i ribolov	895	842	1.008	112,6	119,7	1.370	1.288	1.552	113,3	120,5
C Prerađivačka industrija	711	760	799	112,4	105,1	1.094	1.170	1.232	112,6	105,3
D Proizvodnja i snabdijevanje električnom energijom, plinom parom i klimatizacija	1.613	1.547	1.552	96,2	100,3	2.518	2.413	2.421	96,1	100,3
E Snabdijevanje vodom; uklanjanje otpadnih voda, upravljanje otpadom te djelatnosti sanacije okoliša	645	632	666	103,3	105,4	973	955	1.008	103,6	105,5
F Građevinarstvo	647	669	663	102,5	99,1	974	1.011	1.001	102,8	99,0
G Trgovina na veliko i na malo; popravak motornih vozila i motocikala	565	607	614	108,7	101,2	851	918	924	108,6	100,7
H Prijevoz i skladištenje	716	709	700	97,8	98,7	1.085	1.074	1.061	97,8	98,8
I Djelatnosti pružanja smještaja te pripreme i usluživanja hrane (hotelijerstvo i ugostiteljstvo)	425	437	459	108,0	105,0	631	648	683	108,2	105,4
J Informacije i komunikacije	1.305	1.237	1.296	99,3	104,8	2.036	1.940	2.035	100,0	104,9
K Finansijske djelatnosti i djelatnosti osiguranja	1.683	1.378	1.387	82,4	100,7	2.650	2.161	2.175	82,1	100,6
L Poslovanje nekretninama	-	-	-	-	-	-	-	-	-	-
M Stručne, naučne i tehničke djelatnosti	-	-	-	-	-	-	-	-	-	-
N Administrativne i pomoćne uslužne djelatnosti	872	905	864	99,1	95,5	1.328	1.384	1.322	99,5	95,5
O Javna uprava i odbrana; obavezno socijalno osiguranje	1.120	1.157	1.155	103,1	99,8	1.725	1.784	1.781	103,2	99,8
P Obrazovanje	878	833	868	98,9	104,2	1.350	1.277	1.335	98,9	104,5
Q Djelatnosti zdravstvene socijalna zaštite	1.125	1.115	1.178	104,7	105,7	1.742	1.726	1.827	104,9	105,9
R Umjetnost, zabava i rekreacija	636	630	639	100,5	101,4	965	955	970	100,5	101,6
S Ostale uslužne djelatnosti	892	856	860	96,4	100,5	1.346	1.294	1.299	96,5	100,4

prosječna neto plaća u KM, septembar / rujan 2020.



ZAKLANA STOKA I PERAD
 III tromjesečju 2020. godine

	Zaklano u III tromjesečju 2020.		
	broj grla	neto težina, t	randman, %
Goveda - ukupno	41	4,8	57,2
Telad starosti do 8 mjeseci	22	1,5	58,3
Junad starosti od 8 do 12 mjeseci	19	3,2	56,7
Ovce - ukupno	3	0,1	60,0

Napomena:

Broj zaklanih grla stoke po kategorijama ukoliko je manji od pet ne publikuje se.

PROIZVODNJA, PRODAJA I ZALIHE ŠUMSKIH SORTIMENATA

Septembar / Rujan 2020. godine

m³

	Proizvodnja				Prodaja		Zalihe (stanje krajem mjeseca) 2020
	IX		I - IX		I - IX		
	2019	2020	2019	2020	2019	2020	
UKUPNO	4.021	3.918	29.841	24.967	29.841	24.967	-
Trupci četinarā/četinjača	140	36	900	508	900	508	-
Jamsko drvo četinarā/četinjača	17	6	398	33	398	33	-
Ostalo dugo drvo četinarā/četinjača	-	170	-	679	-	679	-
Prostorno drvo četinarā/četinjača	108	-	1.170	-	1.170	-	-
Trupci lišćara/listača	631	643	5.942	3415	5.942	3.415	-
Jamsko drvo lišćara/listača	-	-	-	-	-	-	-
Ostalo dugo drvo lišćara/listača	-	-	-	-	-	-	-
Prostorno drvo lišćara/listača	170	320	1257	1295	1257	1.295	-
Ogrjevno drvo četinarā/četinjača	-	-	-	-	-	-	-
Ogrjevno drvo lišćara/listača	2.955	2.743	20.174	19.037	20.174	19.037	-
Ostalo grubo obrađeno drvo ¹⁾	-	-	-	-	-	-	-

¹⁾ Ukjučuje sitno tehničko drvo, cijepane drvene motke i kolje

INDUSTRIJA

INDEKSI INDUSTRIJSKE PROIZVODNJE - UKUPNO
PREMA GIG, PODRUČJIMA I OBLASTIMA KD BiH 2010.
 Septembar / Rujan 2020. godine

	<u>IX 2020</u> Ø 2019	<u>IX 2020</u> VIII 2020	<u>IX 2020</u> IX 2019	<u>I-IX 2020</u> I-IX 2019
INDUSTRIJA UKUPNO	120,1	107,7	121,4	89,3
PREMA GLAVNIM INDUSTRIJSKIM GRUPACIJAMA				
AI Intermedijarni proizvodi	117,5	100,1	118,6	100,4
AE Energija	90,4	98,8	105,1	99,2
BB Kapitalni proizvodi	212,9	117,0	226,2	131,4
CD Trajni proizvodi za široku potrošnju	120,2	124,7	73,0	97,8
CN Netrajni proizvodi za široku potrošnju	113,1	114,5	113,2	72,6
PREMA PODRUČJIMA I OBLASTIMA KD-a				
B VAĐENJE RUDA I KAMENA	147,9	228,6	251,0	108,8
08 Vađenje ostalih ruda i kamena	147,9	228,6	251,0	108,8
C PRERAĐIVAČKA INDUSTRIJA	121,1	107,8	121,8	88,9
10 Proizvodnja prehrambenih proizvoda	78,9	109,4	87,1	88,9
11 Proizvodnja pića	93,3	124,8	88,5	79,0
13 Proizvodnja tekstila	113,1	119,9	114,0	71,1
14 Proizvodnja odjeće	118,9	46,8	102,9	117,5
20 Proizvodnja hemikalija i hemijskih proizvoda	131,4	92,3	147,4	106,7
22 Proizvodnja proizvoda od gume i plastičnih masa	82,3	100,5	63,2	81,1
23 Proizvodnja ostalih nemetalnih mineralnih proizvoda	109,4	71,1	74,5	145,4
25 Proizvodnja gotovih metalnih proizvoda, osim mašina i opreme	140,2	120,3	140,4	106,7
27 Proizvodnja električne opreme	-	-	-	-
31 Proizvodnja namještaja	120,2	124,7	73,0	97,8
32 Ostala prerađivačka industrija	118,4	108,9	100,2	93,2
D PROIZVODNJA I SNABDIJEVANJE/OPSKRBA ELEKTRIČNOM ENERGIJOM I PLINOM (OSIM 35.3)¹	90,4	98,8	105,1	99,2
35 Proizvodnja i snabdijevanje/opskrba električnom energijom i plinom (osim 35.3) ¹	90,4	98,8	105,1	99,2

1) Grana djelatnosti 35.3, Proizvodnja i snabdijevanje/opskrba parom i klimatizacija

TURIZAM

TURISTIČKI PROMET ZA SEPTEMBAR / RUJAN 2020. GODINE
KAPACITETI, TURISTI I NOĆENJA

	Dolasci turista				Noćenja turista			
	IX 2020	IX 2020 IX 2019	I - IX 2020	I - IX 2020 I - IX 2019	IX 2020	IX 2020 IX 2019	I - IX 2020	I - IX 2020 I - IX 2019

DOLASCI I NOĆENJA TURISTA

UKUPNO	99	36,5	674	36,6	368	84,2	3.059	84,3
Domaći	96	44,2	561	45,1	336	97,1	2.689	98,9
Strani	3	5,6	113	19,0	32	35,2	370	40,8
BROJ LEŽAJA	212							

DOLASCI I NOĆENJA TURISTA PREMA VRSTAMA OBJEKATA

UKUPNO	99	36,5	674	36,6	368	84,2	3.059	84,3
Hoteli i sličan smještaj	90	33,5	583	32,5	118	30,5	807	29,8
Odmarališta i slični objekti za kraći odmor	9	-	91	197,8	250	-	2.252	244,5
Kampovi i prostori za kampiranje	-	-	-	-	-	-	-	-
Ostali smještaj	-	-	-	-	-	-	-	-
DOMAĆI	96	44,2	561	45,1	336	97,1	2.689	98,9
Hoteli i sličan smještaj	88	40,9	477	39,8	116	39,2	651	36,2
Odmarališta i slični objekti za kraći odmor	8	-	84	182,6	220	-	2.038	221,0
Kampovi i prostori za kampiranje	-	-	-	-	-	-	-	-
Ostali smještaj	-	-	-	-	-	-	-	-
STRANI	3	5,6	113	19,0	32	35,2	370	40,8
Hoteli i sličan smještaj	2	3,7	106	17,8	2	2,2	156	17,2
Odmarališta i slični objekti za kraći odmor	1	-	7	-	30	-	214	-
Kampovi i prostori za kampiranje	-	-	-	-	-	-	-	-
Ostali smještaj	-	-	-	-	-	-	-	-

DOLASCI I NOĆENJA TURISTA PREMA NAČINU DOLASKA

	Individualno				Organizirano			
	dolasci turista		noćenje turista		dolasci turista		noćenje turista	
	IX 2020	Struktura %	IX 2020	Struktura %	IX 2020	Struktura %	IX 2020	Struktura %
UKUPNO	95	96,0	268	72,8	4	4,0	100	27,2
Domaći	92	96,8	236	88,1	4	100,0	100	100,0
Strani	3	3,2	32	11,9	-	-	-	-

SVRHA DOLASKA TURISTA

	Poslovno				Ostalo			
	dolasci turista		noćenje turista		dolasci turista		noćenje turista	
	IX 2020	Struktura %	IX 2020	Struktura %	IX 2020	Struktura %	IX 2020	Struktura %
UKUPNO	69	69,7	303	82,3	30	30,3	65	17,7
Domaći	67	97,1	301	99,3	29	96,7	35	53,8
Strani	2	2,9	2	0,7	1	3,3	30	46,2

TURIZAM

DOLASCI I NOĆENJA TURISTA PO ZEMLJAMA PREBIVALIŠTA

	Dolasci turista				Noćenja turista			
	IX 2020	<u>IX 2020</u> IX 2019	I - IX 2020	<u>I - IX 2020</u> I - IX 2019	IX 2020	<u>IX 2020</u> IX 2019	I - IX 2020	<u>I - IX 2020</u> I - IX 2019
UKUPNO STRANI	3	5,6	113	19,0	32	35,2	370	40,8
Albanija	-	-	-	-	-	-	-	-
Austrija	-	-	17	15,6	-	-	27	15,3
Belgija	-	-	-	-	-	-	-	-
Bugarska	-	-	2	100,0	-	-	2	66,7
Crna Gora	-	-	2	3,6	-	-	2	2,9
Češka	-	-	1	16,7	-	-	1	14,3
Danska	-	-	-	-	-	-	-	-
Estonija	-	-	-	-	-	-	-	-
Finska	-	-	-	-	-	-	-	-
Francuska	-	-	-	-	-	-	-	-
Grčka	-	-	2	50,0	-	-	4	100,0
Nizozemska	-	-	-	-	-	-	-	-
Hrvatska	-	-	8	11,6	-	-	14	10,3
Irska	-	-	-	-	-	-	-	-
Island	-	-	-	-	-	-	-	-
Italija	-	-	-	-	-	-	-	-
Kipar	-	-	-	-	-	-	-	-
Latvija	-	-	-	-	-	-	-	-
Litvanija	-	-	-	-	-	-	-	-
Luksemburg	-	-	-	-	-	-	-	-
Mađarska	-	-	2	25,0	-	-	2	25,0
Sjeverna Makedonija	-	-	2	100,0	-	-	2	100,0
Malta	-	-	-	-	-	-	-	-
Norveška	-	-	-	-	-	-	-	-
Njemačka	-	-	22	35,5	-	-	33	34,4
Poljska	-	-	-	-	-	-	-	-
Portugal / Portugalija	-	-	-	-	-	-	-	-
Rumunija / Rumunjska	-	-	-	-	-	-	-	-
Rusija	-	-	2	-	-	-	2	-
Slovačka	-	-	1	33,3	-	-	1	16,7
Slovenija	-	-	7	17,1	-	-	10	16,3
Srbija	2	20,0	15	24,6	2	13,3	21	29,2
Španija / Španjolska	-	-	-	-	-	-	-	-
Švajcarska / Švicarska	-	-	-	-	-	-	-	-
Švedska	1	16,7	30	42,3	30	-	249	172,9

SREDNJOBOSANSKI KANTON

PRIRODNO KRETANJE STANOVNIŠTVA I BRAKOVİ

PRIRODNO KRETANJE STANOVNIŠTVA I BRAKOVİ PO MJESTU UOBIČAJENOG STANOVANJA

Općina	Ukupno rođeni	Živo rođeni			Mrtvo rođeni	Mjesto porođaja			Umrli			Od toga		Broj zaključenih brakova	Broj razvedenih brakova
		ukupno	po spolu			u zdravstvenoj ustanovi	na drugom mjestu		ukupno	po spolu		umrla dojenčad	nasilne smrti		
			muški	ženski			sa stručnom pomoći	bez stručne pomoći		muški	ženski				

Za mjesec septembar / rujan 2020. godine - prvi rezultati

UKUPNO	181	181	92	89	-	181	-	-	276	143	133	-	2	113	6
Bugojno	18	18	11	7	-	18	-	-	39	18	21	-	-	18	-
Busovača	16	16	10	6	-	16	-	-	14	9	5	-	-	4	-
Dobretići	-	-	-	-	-	-	-	-	2	-	2	-	-	-	-
Donji Vakuf	14	14	9	5	-	14	-	-	14	9	5	-	-	7	-
Fojnica	10	10	4	6	-	10	-	-	10	7	3	-	-	3	-
Gornji Vakuf Uskoplje	16	16	9	7	-	16	-	-	16	8	8	-	-	9	-
Jajce	12	12	4	8	-	12	-	-	42	22	20	-	2	9	-
Kiseljak	15	15	6	9	-	15	-	-	13	3	10	-	-	5	-
Kreševo	3	3	2	1	-	3	-	-	3	2	1	-	-	4	-
Novi Travnik	19	19	11	8	-	19	-	-	34	22	12	-	-	15	2
Travnik	38	38	15	23	-	38	-	-	60	32	28	-	-	27	2
Vitez	20	20	11	9	-	20	-	-	29	11	18	-	-	12	2

Za period januar / siječanj - septembar / rujan 2020. godine - prvi rezultati

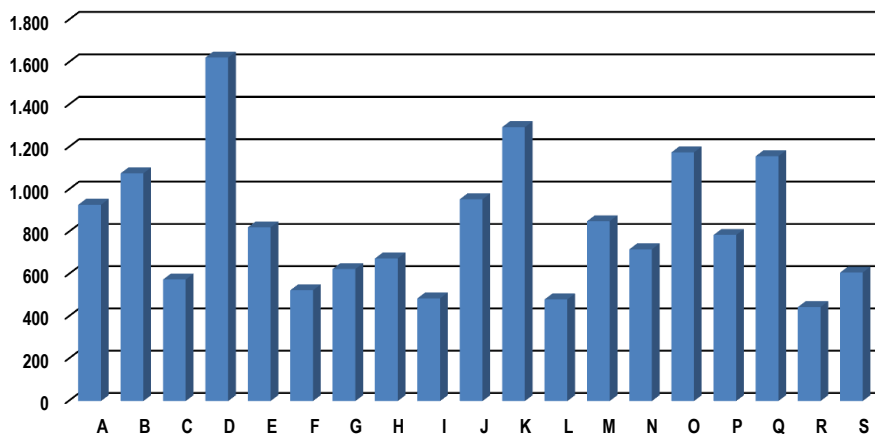
UKUPNO	1.342	1.339	714	625	3	1.339	2	1	1.786	953	833	9	21	800	70
Bugojno	180	179	107	72	1	179	1	-	244	141	103	2	5	116	9
Busovača	84	84	47	37	-	84	-	-	94	50	44	-	-	48	4
Dobretići	2	2	1	1	-	2	-	-	12	7	5	-	-	1	-
Donji Vakuf	120	120	63	57	-	120	-	-	91	45	46	1	-	51	2
Fojnica	60	60	30	30	-	60	-	-	89	47	42	-	-	32	5
Gornji Vakuf Uskoplje	83	82	39	43	1	83	-	-	114	60	54	1	1	53	3
Jajce	98	98	48	50	-	98	-	-	186	100	86	4	3	55	3
Kiseljak	97	97	46	51	-	97	-	-	135	70	65	-	3	50	10
Kreševo	18	18	9	9	-	18	-	-	48	25	23	-	-	20	3
Novi Travnik	168	168	88	80	-	168	-	-	166	88	78	1	5	102	9
Travnik	290	289	155	134	1	289	-	1	424	231	193	-	1	195	19
Vitez	142	142	81	61	-	141	1	-	183	89	94	-	3	77	3

PLAĆE

PROSJEČNA MJESEČNA ISPLAĆENA NETO I BRUTO PLAĆA ZAPOSLENIH PO PODRUČJIMA KD BIH 2010

	Prosječna neto plaća u KM					Prosječna bruto plaća u KM				
	Ø 2019	VIII 2020	IX 2020	Index IX 2020 Ø 2019	Index IX 2020 VIII 2020	Ø 2019	VIII 2020	IX 2020	Index IX 2020 Ø 2019	Index IX 2020 VIII 2020
UKUPNO	759	768	782	103,0	101,8	1.146	1.171	1.193	104,1	101,9
A Poljoprivreda, šumarstvo i ribolov	1.006	835	928	92,2	111,1	1.538	1.264	1.414	91,9	111,9
B Vadenje ruda i kamena	1.036	1.080	1.068	103,1	98,9	1.602	1.755	1.728	107,9	98,5
C Prerađivačka industrija	586	590	601	102,6	101,9	868	870	890	102,5	102,3
D Proizvodnja i snabdijevanje električnom energijom, plinom parom i klimatizacija	1.526	1.452	1.491	97,7	102,7	2.372	2.254	2.318	97,7	102,8
E Snabdijevanje vodom; uklanjanje otpadnih voda, upravljanje otpadom te djelatnosti sanacije okoliša	792	793	821	103,7	103,5	1.200	1.199	1.243	103,6	103,7
F Građevinarstvo	508	525	546	107,5	104,0	754	790	818	108,5	103,5
G Trgovina na veliko i na malo; popravak motornih vozila i motocikala	648	652	672	103,7	103,1	951	986	1.016	106,8	103,0
H Prijevoz i skladištenje	727	716	759	104,4	106,0	1.102	1.088	1.154	104,7	106,1
I Djelatnosti pružanja smještaja te pripreme i usluživanja hrane (hotelijerstvo i ugostiteljstvo)	477	465	471	98,7	101,3	718	697	708	98,6	101,6
J Informacije i komunikacije	909	867	900	99,0	103,8	1.411	1.346	1.396	98,9	103,7
K Finansijske djelatnosti i djelatnosti osiguranja	1.406	1.599	1.461	103,9	91,4	2.192	2.504	2.281	104,1	91,1
L Poslovanje nekretninama	490	514	514	104,9	100,0	735	773	774	105,3	100,1
M Stručne, naučne i tehničke djelatnosti	762	763	785	103,0	102,9	1.132	1.132	1.164	102,8	102,8
N Administrativne i pomoćne uslužne djelatnosti	748	703	742	99,2	105,5	1.150	1.069	1.132	98,4	105,9
O Javna uprava i odbrana; obavezno socijalno osiguranje	1.205	1.252	1.253	104,0	100,1	1.860	1.937	1.939	104,2	100,1
P Obrazovanje	821	874	843	102,7	96,5	1.262	1.343	1.298	102,9	96,6
Q Djelatnosti zdravstvene socijalna zaštite	1.144	1.121	1.147	100,3	102,3	1.769	1.770	1.813	102,5	102,4
R Umjetnost, zabava i rekreacija	435	428	448	103,0	104,7	651	640	671	103,1	104,8
S Ostale uslužne djelatnosti	616	689	697	113,1	101,2	917	1.032	1.039	113,3	100,7

prosječna neto plaća u KM, septembar / rujan 2020.



ZAKLANA STOKA I PERAD

III tromjesečju 2020. godine

	Zaklano u III tromjesečju 2020.		
	broj grla	neto težina, t	randman, %
Goveda - ukupno	2.374	587,8	56,0
Telad starosti do 8 mjeseci	482	33,6	59,4
Junad starosti od 8 do 12 mjeseci	143	40,7	53,1
Krave	300	77,0	51,9
Bikovi	1.447	436,1	56,9
Ovce-ukupno	4.762	84,0	56,9
Janjad do 12 mjeseci starosti	4.762	84,0	56,9
Svinje-ukupno	155	13,5	70,0
Svinje od 50 do 80 kg	11	0,6	71,8
Svinje od 80 do 110 kg	44	3,1	70,0
Svinje preko 110 kg	100	9,8	69,9

Napomena:

Broj zaklanih grla stoke po kategorijama ukoliko je manji od pet ne publikuje se.

PROIZVODNJA, PRODAJA I ZALIHE ŠUMSKIH SORTIMENATA

Septembar / Rujan 2020. godine

000 m³

	Proizvodnja				Prodaja		Zalihe (stanje krajem mjeseca) 2020
	IX		I - IX		I - IX		
	2019	2020	2019	2020	2019	2020	
UKUPNO	38	40	336	336	329	329	13
Trupci četinarar/četinjača	14	13	143	125	135	121	4
Jamsko drvo četinarar/četinjača	1	1	9	10	8	9	1
Ostalo dugo drvo četinarar/četinjača	0	0	0	0	0	0	0
Prostorno drvo četinarar/četinjača	6	7	38	45	38	47	1
Trupci lišćara/listača	5	5	52	47	52	46	1
Jamsko drvo lišćara/listača	-	-	-	0	-	-	-
Ostalo dugo drvo lišćara/listača	-	-	-	-	-	-	-
Prostorno drvo lišćara/listača	0	-	0	0	0	0	-
Ogrjevno drvo četinarar/četinjača	0	0	0	0	0	0	0
Ogrjevno drvo lišćara/listača	11	14	93	109	94	106	7
Ostalo grubo obrađeno drvo ¹⁾	-	-	-	0	0	0	-

¹⁾ Uključuje sitno tehničko drvo, cijepane drvene motke i kolje

INDUSTRIJA

INDEKSI INDUSTRIJSKE PROIZVODNJE - UKUPNO
PREMA GIG, PODRUČJIMA I OBLASTIMA KD BiH 2010.
 Septembar / Rujan 2020. godine

	<u>IX 2020</u> Ø 2019	<u>IX 2020</u> VIII 2020	<u>IX 2020</u> IX 2019	<u>I-IX 2020</u> I-IX 2019
INDUSTRIJA UKUPNO	93,5	113,2	96,4	86,2
PREMA GLAVNIM INDUSTRIJSKIM GRUPACIJAMA				
AI Intermedijarni proizvodi	104,4	123,4	96,5	87,1
AE Energija	75,0	98,4	108,1	84,3
BB Kapitalni proizvodi	127,1	120,7	110,8	105,3
CD Trajni proizvodi za široku potrošnju	108,1	118,3	112,2	76,2
CN Netrajni proizvodi za široku potrošnju	76,4	103,3	81,9	84,3
PREMA PODRUČJIMA I OBLASTIMA KD-a				
B VAĐENJE RUDA I KAMENA	121,9	111,8	129,8	113,0
05 Vađenje ugljena i lignita	118,8	107,8	143,7	109,3
07 Vađenje metalnih ruda	101,7	119,7	87,0	111,9
08 Vađenje ostalih ruda i kamena	172,2	119,6	152,1	134,3
C PRERAĐIVAČKA INDUSTRIJA	95,7	115,3	94,6	85,6
10 Proizvodnja prehrambenih proizvoda	71,2	98,3	73,9	81,8
11 Proizvodnja pića	81,2	87,0	103,2	88,4
13 Proizvodnja tekstila	50,2	93,4	59,5	74,2
14 Proizvodnja odjeće	81,6	123,9	74,1	92,6
15 Proizvodnja kože i srodnih proizvoda	70,5	136,4	74,9	76,8
16 Prerada drva i proizvoda od drva i pluta, osim namještaja; proizvodnja predmeta od slame i pletarskih materijala	104,7	124,0	99,9	89,3
17 Proizvodnja papira i proizvoda od papira	53,8	85,2	101,0	37,9
18 Štampanje i umnožavanje snimljenih zapisa	205,2	168,9	-*	72,6
20 Proizvodnja hemikalija i hemijskih proizvoda	110,0	112,1	96,1	95,6
21 Proizvodnja osnovnih farmaceutskih proizvoda i farmaceutskih preparata	-	-	-	23,9
22 Proizvodnja proizvoda od gume i plastičnih masa	104,0	136,5	86,6	83,2
23 Proizvodnja ostalih nemetalnih mineralnih proizvoda	88,9	134,7	99,7	76,1
24 Proizvodnja baznih metala	111,7	117,3	98,5	85,3
25 Proizvodnja gotovih metalnih proizvoda, osim mašina i opreme	106,0	127,1	103,1	91,8
28 Proizvodnja mašina i uređaja, d. n.	167,1	121,3	99,8	131,5
30 Proizvodnja ostalih prjevoznih sredstava	173,2	115,9	164,9	138,2
31 Proizvodnja namještaja	107,8	118,3	112,0	75,9
32 Ostala prerađivačka industrija	124,7	120,9	141,0	121,4
D PROIZVODNJA I SNABDIJEVANJE/OPSKRBA ELEKTRIČNOM ENERGIJOM I PLINOM (OSIM 35.3)¹	55,6	90,8	87,6	73,6
35 Proizvodnja i snabdijevanje/opskrba električnom energijom i plinom (osim 35.3) ¹	55,6	90,8	87,6	73,6

1) Grana djelatnosti 35.3, Proizvodnja i snabdijevanje/opskrba parom i klimatizacija

TURIZAM

TURISTIČKI PROMET ZA SEPTEMBAR / RUJAN 2020. GODINE
KAPACITETI, TURISTI I NOĆENJA

	Dolasci turista				Noćenja turista			
	IX 2020	IX 2020 IX 2019	I - IX 2020	I - IX 2020 I - IX 2019	IX 2020	IX 2020 IX 2019	I - IX 2020	I - IX 2020 I - IX 2019
DOLASCI I NOĆENJA TURISTA								
UKUPNO	1.915	47,5	16.233	37,9	3.456	56,3	30.029	41,1
Domaći	1.604	80,7	12.543	61,2	2.922	96,1	22.146	67,5
Strani	311	15,2	3.690	16,5	534	17,2	7.883	19,6
BROJ LEŽAJA	2.107							

DOLASCI I NOĆENJA TURISTA PREMA VRSTAMA OBJEKATA

UKUPNO	1.915	47,5	16.233	37,9	3.456	56,3	30.029	41,1
Hoteli i sličan smještaj	1.850	49,3	15.536	39,4	3.363	58,5	28.984	42,9
Odmarališta i slični objekti za kraći odmor	62	36,9	606	40,9	88	50,6	887	39,0
Kampovi i prostori za kampiranje	3	2,7	91	4,8	5	2,3	158	4,7
Ostali smještaj	-	-	-	-	-	-	-	-
DOMAĆI	1.604	80,7	12.543	61,2	2.922	96,1	22.146	67,5
Hoteli i sličan smještaj	1.543	80,5	11.951	61,7	2.833	96,1	21.247	68,2
Odmarališta i slični objekti za kraći odmor	58	109,4	501	86,2	84	142,4	741	91,5
Kampovi i prostori za kampiranje	3	16,7	91	17,3	5	15,6	158	18,6
Ostali smještaj	-	-	-	-	-	-	-	-
STRANI	311	15,2	3.690	16,5	534	17,2	7.883	19,6
Hoteli i sličan smještaj	307	16,7	3.585	17,9	530	19,0	7.737	21,3
Odmarališta i slični objekti za kraći odmor	4	3,5	105	11,6	4	3,5	146	10,0
Kampovi i prostori za kampiranje	-	-	-	-	-	-	-	-
Ostali smještaj	-	-	-	-	-	-	-	-

DOLASCI I NOĆENJA TURISTA PREMA NAČINU DOLASKA

	Individualno				Organizirano			
	dolasci turista		noćenje turista		dolasci turista		noćenje turista	
	IX 2020	Struktura %	IX 2020	Struktura %	IX 2020	Struktura %	IX 2020	Struktura %
UKUPNO	1.750	91,4	2.583	74,7	165	8,6	873	25,3
Domaći	1.492	85,3	2.145	83,0	112	67,9	777	89,0
Strani	258	14,7	438	17,0	53	32,1	96	11,0

SVRHA DOLASKA TURISTA

	Poslovno				Ostalo			
	dolasci turista		noćenje turista		dolasci turista		noćenje turista	
	IX 2020	Struktura %	IX 2020	Struktura %	IX 2020	Struktura %	IX 2020	Struktura %
UKUPNO	442	23,1	1.177	34,1	1.473	76,9	2.279	65,9
Domaći	348	78,7	1.013	86,1	1.256	85,3	1.909	83,8
Strani	94	21,3	164	13,9	217	14,7	370	16,2

TURIZAM

DOLASCI I NOĆENJA TURISTA PO ZEMLJAMA PREBIVALIŠTA

	Dolasci turista				Noćenja turista			
	IX 2020	<u>IX 2020</u> IX 2019	I - IX 2020	<u>I - IX 2020</u> I - IX 2019	IX 2020	<u>IX 2020</u> IX 2019	I - IX 2020	<u>I - IX 2020</u> I - IX 2019
UKUPNO STRANI	311	15,2	3.690	16,5	534	17,2	7.883	19,6
Albanija	3	150,0	5	17,2	3	150,0	5	6,5
Austrija	2	1,9	136	16,0	7	4,5	323	21,1
Belgija	-	-	52	29,5	-	-	58	19,8
Bugarska	2	66,7	10	14,1	9	29,0	28	10,5
Crna Gora	5	45,5	19	15,6	5	31,3	28	14,2
Češka	-	-	5	1,1	-	-	5	0,8
Danska	-	-	14	7,5	-	-	32	9,7
Estonija	-	-	-	-	-	-	-	-
Finska	-	-	7	70,0	-	-	7	31,8
Francuska	-	-	23	6,8	-	-	55	10,0
Grčka	-	-	1	20,0	-	-	2	22,2
Nizozemska	-	-	29	3,4	-	-	69	3,6
Hrvatska	93	29,7	1.866	51,8	147	33,7	3.689	52,2
Irska	-	-	1	6,7	-	-	1	1,3
Island	-	-	-	-	-	-	-	-
Italija	6	7,7	61	8,8	7	6,7	281	25,1
Kipar	-	-	-	-	-	-	-	-
Latvija	-	-	1	2,5	-	-	5	12,5
Litvanija	-	-	-	-	-	-	-	-
Luksemburg	-	-	7	26,9	-	-	9	10,6
Mađarska	-	-	12	4,9	-	-	22	6,6
Sjeverna Makedonija	-	-	18	24,0	-	-	28	21,4
Malta	-	-	-	-	-	-	-	-
Norveška	-	-	10	19,3	-	-	49	43,0
Njemačka	26	19,6	191	15,0	76	25,2	681	20,8
Poljska	3	2,7	15	3,0	3	2,6	69	9,7
Portugal / Portugalija	-	-	-	-	-	-	-	-
Rumunija / Rumunjska	-	-	13	59,1	-	-	54	85,7
Rusija	-	-	-	-	-	-	-	-
Slovačka	-	-	5	5,6	-	-	12	12,6
Slovenija	2	1,0	127	8,0	2	0,7	357	14,6
Srbija	76	104,1	500	61,7	148	112,9	833	60,2
Španija / Španjolska	1	25,0	12	22,2	2	50,0	34	60,7
Švajcarska / Švicarska	-	-	73	25,8	-	-	184	33,0
Švedska	1	4,8	29	18,1	1	3,1	51	17,2

TURIZAM

DOLASCI I NOĆENJA TURISTA PO ZEMLJAMA PREBIVALIŠTA (nastavak)

	Dolasci turista				Noćenja turista			
	IX 2020	IX 2020 IX 2019	I - IX 2020	I - IX 2020 I - IX 2019	IX 2020	IX 2020 IX 2019	I - IX 2020	I - IX 2020 I - IX 2019
Turska	13	81,3	57	34,6	32	145,5	122	25,3
Ujedinjeno Kraljevstvo	3	17,7	12	12,6	3	9,7	18	12,5
Ukrajina	-	-	7	46,7	-	-	55	80,9
Ostale evropske zemlje	-	-	7	16,7	-	-	20	29,4
Egipat	-	-	5	71,4	-	-	8	66,7
Južnoafrička Republika	-	-	-	-	-	-	-	-
Ostale afričke zemlje	-	-	15	55,6	-	-	15	33,3
Kanada	-	-	9	22,0	-	-	41	69,5
SAD	3	21,4	30	14,7	4	16,7	51	14,5
Ostale sjeverno - američke zemlje	-	-	1	25,0	-	-	2	28,6
Brazil	-	-	-	-	-	-	-	-
Ostale zemlje Južne i Srednje Amerike	-	-	2	28,6	-	-	2	6,5
Bahrein	-	-	29	5,3	-	-	55	4,9
Indija	-	-	5	20,8	-	-	8	14,3
Iran	-	-	2	33,3	-	-	2	20,0
Izrael	-	-	7	4,1	-	-	7	3,2
Japan	-	-	2	6,9	-	-	2	3,5
Južna Koreja	-	-	-	-	-	-	-	-
Katar	2	40,0	6	5,0	2	40,0	14	6,6
Narodna Republika Kina	-	-	9	15,5	-	-	9	11,3
Kuvajt	20	133,3	29	9,5	22	100,0	33	6,3
Malezija	-	-	-	-	-	-	-	-
Oman	1	1,8	14	3,3	1	1,2	33	5,2
Saudijska Arabija	4	1,2	75	1,3	4	0,8	172	1,7
Ujedinjeni Arapski Emirati	37	97,4	103	10,7	42	56,0	149	9,0
Ostale azijske zemlje	8	27,6	16	6,1	14	33,3	23	5,4
Australija	-	-	6	7,2	-	-	71	44,7
Novi Zeland	-	-	-	-	-	-	-	-
Ostale zemlje Okeanije	-	-	-	-	-	-	-	-

HERCEGOVAČKO - NERETVANSKI KANTON

PRIRODNO KRETANJE STANOVNIŠTVA I BRAKOVI

PRIRODNO KRETANJE STANOVNIŠTVA I BRAKOVI PO MJESTU UOBIČAJENOG STANOVANJA

Općina	Ukupno rođeni	Živorodeni			Mrtvorodeni	Mjesto porođaja			Umrli			Od toga		Broj zaključenih brakova	Broj razvedenih brakova
		ukupno	po spolu			u zdravstvenoj ustanovi	na drugom mjestu		ukupno	po spolu		umrla dojenčad	nasilne smrti		
			muški	ženski			sa stručnom pomoći	bez stručne pomoći		muški	ženski				

Za mjesec septembar / rujan 2020. godine - prvi rezultati

UKUPNO	145	145	82	63	-	145	-	-	169	92	77	4	4	107	4
Čitluk	10	10	4	6	-	10	-	-	11	8	3	-	-	8	-
Grad Čapljina	14	14	8	6	-	14	-	-	18	11	7	-	-	10	-
Grad Mostar	80	80	45	35	-	80	-	-	81	39	42	3	3	63	4
Jablanica	4	4	3	1	-	4	-	-	8	2	6	-	-	5	-
Konjic	24	24	14	10	-	24	-	-	30	17	13	1	1	19	-
Neum	-	-	-	-	-	-	-	-	-	-	-	-	-	-	-
Prozor	8	8	6	2	-	8	-	-	10	7	3	-	-	-	-
Ravno	-	-	-	-	-	-	-	-	-	-	-	-	-	-	-
Stolac	5	5	2	3	-	5	-	-	11	8	3	-	-	2	-

Za period januar / siječanj - septembar / rujan 2020. godine - prvi rezultati

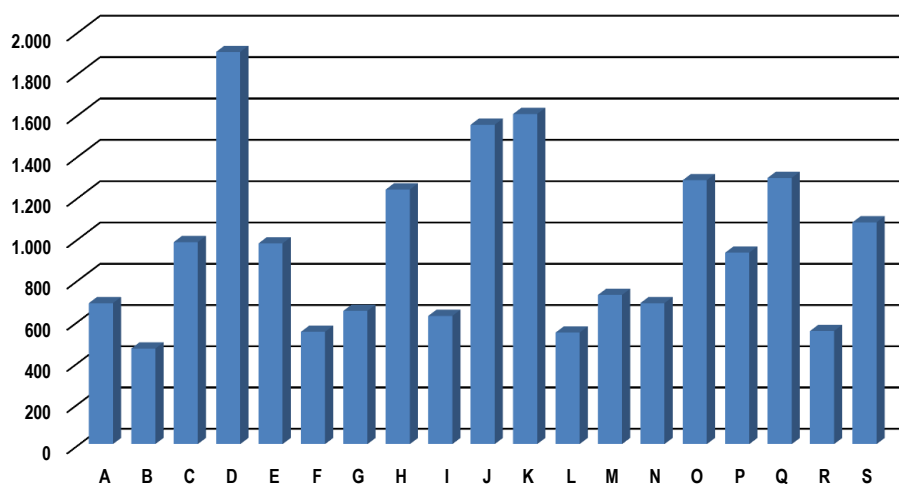
UKUPNO	1.147	1.147	592	555	-	1.145	2	-	1.538	765	773	12	14	677	41
Čitluk	101	101	52	49	-	101	-	-	102	54	48	-	-	57	1
Grad Čapljina	114	114	59	55	-	114	-	-	198	91	107	-	2	62	6
Grad Mostar	639	639	336	303	-	638	1	-	794	382	412	11	7	358	29
Jablanica	64	64	32	32	-	64	-	-	68	37	31	-	1	36	-
Konjic	123	123	62	61	-	122	1	-	183	109	74	1	3	102	-
Neum	4	4	1	3	-	4	-	-	11	5	6	-	1	5	-
Prozor	42	42	25	17	-	42	-	-	78	37	41	-	-	31	-
Ravno	-	-	-	-	-	-	-	-	3	2	1	-	-	-	-
Stolac	60	60	25	35	-	60	-	-	101	48	53	-	-	26	5

PLAĆE

PROSJEČNA MJESEČNA ISPLAĆENA NETO I BRUTO PLAĆA ZAPOSLENIH PO PODRUČJIMA KD BiH 2010

	Prosječna neto plaća u KM					Prosječna bruto plaća u KM				
	Ø 2019	VIII 2020	IX 2020	Index IX 2020 Ø 2019	Index IX 2020 VIII 2020	Ø 2019	VIII 2020	IX 2020	Index IX 2020 Ø 2019	Index IX 2020 VIII 2020
UKUPNO	1.011	1.029	1.029	101,8	100,0	1.561	1.589	1.590	101,9	100,1
A Poljoprivreda, šumarstvo i ribolov	713	706	738	103,5	104,5	1.079	1.065	1.118	103,6	105,0
B Vađenje ruda i kamena	458	448	455	99,3	101,6	680	666	677	99,6	101,7
C Prerađivačka industrija	842	698	704	83,6	100,9	1.292	1.062	1.072	83,0	100,9
D Proizvodnja i snabdijevanje električnom energijom, plinom parom i klimatizacija	1.802	1.755	1.814	100,7	103,4	2.815	2.740	2.834	100,7	103,4
E Snabdijevanje vodom; uklanjanje otpadnih voda, upravljanje otpadom te djelatnosti sanacije okoliša	970	975	977	100,7	100,2	1.487	1.494	1.494	100,5	100,0
F Građevinarstvo	541	551	558	103,1	101,3	812	825	838	103,2	101,6
G Trgovina na veliko i na malo; popravak motornih vozila i motocikala	655	663	664	101,4	100,2	997	1.009	1.013	101,6	100,4
H Prijevoz i skladištenje	1.220	1.235	1.262	103,4	102,2	1.895	1.917	1.960	103,4	102,2
I Djelatnosti pružanja smještaja te pripreme i usluživanja hrane (hotelijerstvo i ugostiteljstvo)	622	617	616	99,0	99,8	946	939	936	98,9	99,7
J Informacije i komunikacije	1.524	1.468	1.516	99,5	103,3	2.383	2.291	2.369	99,4	103,4
K Finansijske djelatnosti i djelatnosti osiguranja	1.615	1.805	1.810	112,1	100,3	2.530	2.831	2.838	112,2	100,2
L Poslovanje nekretninama	658	640	631	95,9	98,6	999	973	959	96,0	98,6
M Stručne, naučne i tehničke djelatnosti	701	644	647	92,3	100,5	1.076	988	992	92,2	100,4
N Administrativne i pomoćne uslužne djelatnosti	679	645	644	94,8	99,8	1.039	988	990	95,3	100,2
O Javna uprava i odbrana; obavezno socijalno osiguranje	1.301	1.350	1.336	102,7	99,0	2.019	2.098	2.077	102,9	99,0
P Obrazovanje	921	1.029	937	101,7	91,1	1.422	1.584	1.444	101,5	91,2
Q Djelatnosti zdravstvene socijalna zaštite	1.260	1.278	1.304	103,5	102,0	1.952	1.987	2.029	103,9	102,1
R Umjetnost, zabava i rekreacija	543	595	612	112,7	102,9	828	909	936	113,0	103,0
S Ostale uslužne djelatnosti	1.076	1.035	1.031	95,8	99,6	1.657	1.590	1.585	95,7	99,7

prosječna neto plaća u KM, septembar / rujan 2020.



ZAKLANA STOKA I PERAD
 III tromjesečju 2020. godine

	Zaklano u III tromjesečju 2020.		
	broj grla	neto težina, t	randman, %
Goveda - ukupno	1.064	173,1	52,8
Telad starosti do 8 mjeseci	544	43,4	57,1
Junad starosti od 8 do 12 mjeseci	202	52,6	51,1
Bikovi	318	77,1	51,9
Ovce-ukupno	4.533	63,0	49,7
Janjad do 12 mjeseci starosti	4.303	58,4	49,7
Ovce	230	4,6	50,0
Svinje-ukupno	215	15,6	69,5
Svinje od 20 do 50 kg	16	0,3	70,0
Svinje od 80 do 110 kg	59	3,9	68,0
Svinje preko 110 kg	140	11,4	70,0

Napomena:

Broj zaklanih grla stoke po kategorijama ukoliko je manji od pet ne publikuje se.

PROIZVODNJA, PRODAJA I ZALIHE ŠUMSKIH SORTIMENATA

Septembar / Rujan 2020. godine

000 m³

	Proizvodnja				Prodaja		Zalihe (stanje krajem mjeseca) 2020
	IX		I - IX		I - IX		
	2019	2020	2019	2020	2019	2020	
UKUPNO	6	5	44	43	42	41	10
Trupci četinar/četinjača	-	0	1	1	1	1	0
Jamsko drvo četinar/četinjača	-	-	0	0	0	0	-
Ostalo dugo drvo četinar/četinjača	-	-	-	0	-	0	-
Prostorno drvo četinar/četinjača	-	0	0	0	0	0	0
Trupci lišćara/listača	2	2	16	14	16	14	0
Jamsko drvo lišćara/listača	-	-	-	-	-	-	-
Ostalo dugo drvo lišćara/listača	-	-	-	-	-	-	-
Prostorno drvo lišćara/listača	-	-	-	-	-	-	-
Ogrjevno drvo četinar/četinjača	-	-	-	-	-	-	-
Ogrjevno drvo lišćara/listača	4	3	27	27	25	25	10
Ostalo grubo obrađeno drvo ¹⁾	-	-	-	-	-	-	-

¹⁾ Uključuje sitno tehničko drvo, cijepane drvene motke i kolje

INDUSTRIJA

INDEKSI INDUSTRIJSKE PROIZVODNJE - UKUPNO
PREMA GIG, PODRUČJIMA I OBLASTIMA KD BiH 2010.
 Septembar / Rujan 2020. godine

	<u>IX 2020</u> Ø 2019	<u>IX 2020</u> VIII 2020	<u>IX 2020</u> IX 2019	<u>I-IX 2020</u> I-IX 2019
INDUSTRIJA UKUPNO	67,9	112,3	88,2	73,0
PREMA GLAVNIM INDUSTRIJSKIM GRUPACIJAMA				
AI Intermedijarni proizvodi	74,4	115,7	104,6	59,3
AE Energija	59,5	119,2	79,3	72,5
BB Kapitalni proizvodi	92,0	110,2	105,5	81,4
CD Trajni proizvodi za široku potrošnju	117,3	118,1	94,1	96,7
CN Netrajni proizvodi za široku potrošnju	118,7	79,7	100,2	137,7
PREMA PODRUČJIMA I OBLASTIMA KD-a				
B VAĐENJE RUDA I KAMENA	70,1	97,3	49,3	83,9
08 Vađenje ostalih ruda i kamena	70,1	97,3	49,3	83,9
C PRERAĐIVAČKA INDUSTRIJA	84,1	104,2	104,3	73,6
10 Proizvodnja prehrambenih proizvoda	134,4	77,5	99,5	158,8
11 Proizvodnja pića	92,2	93,3	123,0	91,8
14 Proizvodnja odjeće	75,0	74,2	71,3	107,6
16 Prerada drva i proizvoda od drva i pluta, osim namještaja; proizvodnja predmeta od slame i pletarskih materijala	98,9	194,8	90,7	122,2
17 Proizvodnja papira i proizvoda od papira	77,8	99,9	80,6	82,1
18 Štampanje i umnožavanje snimljenih zapisa	46,1	111,5	45,6	51,8
20 Proizvodnja hemikalija i hemijskih proizvoda	119,5	158,8	115,1	108,1
22 Proizvodnja proizvoda od gume i plastičnih masa	99,2	112,0	99,3	112,5
23 Proizvodnja ostalih nemetalnih mineralnih proizvoda	128,7	143,3	128,8	112,8
24 Proizvodnja baznih metala	14,3	115,0	107,9	9,2
25 Proizvodnja gotovih metalnih proizvoda, osim mašina i opreme	107,4	108,9	105,0	96,7
28 Proizvodnja mašina i uređaja, d. n.	76,2	126,6	92,3	51,0
31 Proizvodnja namještaja	136,3	142,2	115,3	97,5
32 Ostala prerađivačka industrija	-	-	-	91,3
D PROIZVODNJA I SNABDIJEVANJE/OPSKRBA ELEKTRIČNOM ENERGIJOM I PLINOM (OSIM 35.3)¹	59,5	119,2	79,3	72,5
35 Proizvodnja i snabdijevanje/opskrba električnom energijom i plinom (osim 35.3) ¹	59,5	119,2	79,3	72,5

1) Grana djelatnosti 35.3, Proizvodnja i snabdijevanje/opskrba parom i klimatizacija

TURIZAM

TURISTIČKI PROMET ZA SEPTEMBAR / RUJAN 2020. GODINE
KAPACITETI, TURISTI I NOĆENJA

	Dolasci turista				Noćenja turista			
	IX 2020	IX 2020 IX 2019	I - IX 2020	I - IX 2020 I - IX 2019	IX 2020	IX 2020 IX 2019	I - IX 2020	I - IX 2020 I - IX 2019

DOLASCI I NOĆENJA TURISTA

UKUPNO	11.211	26,6	60.313	23,2	37.113	45,0	192.975	37,8
Domaći	9.445	164,0	45.622	109,0	30.698	266,6	153.938	186,7
Strani	1.766	4,9	14.691	6,7	6.415	9,1	39.037	9,1
BROJ LEŽAJA	3.971							

DOLASCI I NOĆENJA TURISTA PREMA VRSTAMA OBJEKATA

UKUPNO	11.211	26,6	60.313	23,2	37.113	45,0	192.975	37,8
Hoteli i sličan smještaj	10.892	27,0	57.880	23,4	36.454	46,5	187.272	38,7
Odmarališta i slični objekti za kraći odmor	319	17,8	2.433	18,7	659	16,6	5.703	21,8
Kampovi i prostori za kampiranje	-	-	-	-	-	-	-	-
Ostali smještaj	-	-	-	-	-	-	-	-
DOMAĆI	9.445	164,0	45.622	109,0	30.698	26,6	153.938	186,7
Hoteli i sličan smještaj	9.187	174,1	43.596	118,2	30.114	285,3	148.934	201,8
Odmarališta i slični objekti za kraći odmor	258	53,4	2.026	41,7	584	60,9	5.004	58,8
Kampovi i prostori za kampiranje	-	-	-	-	-	-	-	-
Ostali smještaj	-	-	-	-	-	-	-	-
STRANI	1.766	4,9	14.691	6,7	6.415	9,1	39.037	9,1
Hoteli i sličan smještaj	175	4,9	14.284	6,8	6.340	9,3	38.338	9,3
Odmarališta i slični objekti za kraći odmor	61	4,7	407	5,0	75	2,5	699	4,0
Kampovi i prostori za kampiranje	-	-	-	-	-	-	-	-
Ostali smještaj	-	-	-	-	-	-	-	-

DOLASCI I NOĆENJA TURISTA PREMA NAČINU DOLASKA

	Individualno				Organizirano			
	dolasci turista		noćenje turista		dolasci turista		noćenje turista	
	IX 2020	Struktura %	IX 2020	Struktura %	IX 2020	Struktura %	IX 2020	Struktura %
UKUPNO	10.882	97,1	36.498	98,3	329	2,9	615	1,7
Domaći	9.180	84,4	30.164	82,6	265	80,5	534	86,8
Strani	1.702	15,6	6.334	17,4	64	19,5	81	13,2

SVRHA DOLASKA TURISTA

	Poslovno				Ostalo			
	dolasci turista		noćenje turista		dolasci turista		noćenje turista	
	IX 2020	Struktura %	IX 2020	Struktura %	IX 2020	Struktura %	IX 2020	Struktura %
UKUPNO	765	6,8	1.375	3,7	10.446	93,2	35.738	96,3
Domaći	598	78,2	1.077	78,3	8.847	84,7	29.621	82,9
Strani	167	21,8	298	21,7	1.599	15,3	6.117	17,1

TURIZAM

DOLASCI I NOĆENJA TURISTA PO ZEMLJAMA PREBIVALIŠTA

	Dolasci turista				Noćenja turista			
	IX 2020	<u>IX 2020</u> IX 2019	I - IX 2020	<u>I - IX 2020</u> I - IX 2019	IX 2020	<u>IX 2020</u> IX 2019	I - IX 2020	<u>I - IX 2020</u> I - IX 2019
UKUPNO STRANI	1.766	4,9	14.691	6,7	6.415	9,1	39.037	9,1
Albanija	2	3,6	52	9,2	5	7,0	59	8,2
Austrija	20	5,6	223	8,6	61	7,0	444	7,8
Belgija	3	0,5	55	2,6	38	2,7	238	4,3
Bugarska	1	0,1	24	1,2	2	0,2	36	1,4
Crna Gora	11	14,5	205	24,8	18	16,5	322	21,6
Češka	2	1,0	356	17,1	2	0,3	365	10,3
Danska	-	-	48	3,7	-	-	135	3,5
Estonija	-	-	1	0,5	-	-	1	0,4
Finska	2	1,1	18	3,4	8	1,8	46	4,5
Francuska	12	0,6	161	2,1	21	0,4	350	1,3
Grčka	1	0,5	12	1,0	1	0,2	15	0,6
Nizozemska	13	1,4	119	2,9	46	1,5	416	3,1
Hrvatska	286	14,0	2.960	17,9	542	16,9	5.730	21,7
Irska	3	0,6	49	2,3	11	0,5	110	1,3
Island	-	-	-	-	-	-	-	-
Italija	11	0,5	666	4,2	21	0,3	1.683	3,7
Kipar	-	-	-	-	-	-	-	-
Latvija	-	-	2	1,2	-	-	4	1,2
Litvanija	-	-	2	0,9	-	-	3	0,9
Luksemburg	2	25,0	40	38,5	6	42,9	114	60,0
Mađarska	4	0,7	36	1,0	15	1,2	77	1,1
Sjeverna Makedonija	4	5,1	85	17,7	12	9,2	260	40,9
Malta	-	-	-	-	-	-	-	-
Norveška	3	3,1	25	2,8	3	2,1	54	3,3
Njemačka	36	1,6	355	3,0	135	2,5	1.096	4,0
Poljska	6	0,1	142	0,7	16	0,2	307	0,5
Portugal / Portugalija	3	2,8	13	1,0	6	4,6	25	1,6
Rumunija / Rumunjska	4	1,6	36	3,3	10	2,4	120	6,0
Rusija	2	2,9	80	16,6	9	7,4	123	14,1
Slovačka	-	-	12	1,0	-	-	32	1,1
Slovenija	6	0,6	271	4,5	16	0,8	422	2,6
Srbija	1.154	-	4.579	181,3	4.906	-	20.163	-
Španija / Španjolska	1	0,1	43	0,8	1	0,1	96	1,0
Švajcarska / Švicarska	9	5,3	115	8,9	19	6,7	274	11,7
Švedska	18	5,8	181	9,6	58	10,9	666	14,7

TURIZAM

DOLASCI I NOĆENJA TURISTA PO ZEMLJAMA PREBIVALIŠTA (nastavak)

	Dolasci turista				Noćenja turista			
	IX 2020	IX 2020 IX 2019	I - IX 2020	I - IX 2020 I - IX 2019	IX 2020	IX 2020 IX 2019	I - IX 2020	I - IX 2020 I - IX 2019
Turska	7	0,9	141	2,7	15	1,8	472	7,7
Ujedinjeno Kraljevstvo	11	2,4	64	2,7	28	2,6	125	2,2
Ukrajina	5	12,2	13	8,1	8	11,6	28	8,3
Ostale evropske zemlje	5	9,8	19	10,5	5	2,5	31	8,5
Egipat	-	-	6	10,0	-	-	44	22,5
Južnoafrička Republika	-	-	1	0,8	-	-	1	0,3
Ostale afričke zemlje	1	2,2	14	6,5	3	2,2	52	12,1
Kanada	4	0,6	33	1,8	25	2,6	86	2,5
SAD	43	3,8	222	4,5	180	9,1	653	7,1
Ostale sjeverno - američke zemlje	6	40,0	17	23,9	31	106,9	59	52,7
Brazil	-	-	22	1,0	-	-	30	0,8
Ostale zemlje Južne i Srednje Amerike	3	0,6	35	1,6	11	1,3	60	1,4
Bahrein	-	-	18	3,1	-	-	31	3,1
Indija	1	1,0	10	2,9	2	0,9	14	2,2
Iran	-	-	2	12,5	-	-	4	16,7
Izrael	4	2,8	15	0,9	10	3,3	44	1,5
Japan	-	-	16	0,3	-	-	27	0,4
Južna Koreja	-	-	1.438	4,7	-	-	1.489	4,3
Katar	1	4,4	7,0	4,4	1	2	10	2,9
Narodna Republika Kina	2	0,1	762	3,6	6	0,2	798	3,4
Kuvajt	5	29,4	31	11,7	7	28,0	39	11,7
Malezija	-	-	81	3,6	-	-	91	3,8
Oman	1	1,4	24	3,9	1	1,1	42	4,3
Saudijska Arabija	-	-	70	1,7	-	-	116	1,7
Ujedinjeni Arapski Emirati	40	56,3	102	6,9	66	55,5	183	7,7
Ostale azijske zemlje	4	0,4	527	6,4	14	0,8	611	5,3
Australija	4	1,4	32	2,3	14	2,6	108	4,2
Novi Zeland	-	-	3	1,5	-	-	3	0,8
Ostale zemlje Okeanije	-	-	-	-	-	-	-	-

ZAPADNOHERCEGOVAČKI KANTON

PRIRODNO KRETANJE STANOVNIŠTVA I BRAKOVI

PRIRODNO KRETANJE STANOVNIŠTVA I BRAKOVI PO MJESTU UOBIČAJENOG STANOVANJA

Općina	Ukupno rođeni	Živorodeni			Mrtvorodeni	Mjesto porođaja			Umrli			Od toga		Broj zaključenih brakova	Broj razvedenih brakova
		ukupno	po spolu			u zdravstvenoj ustanovi	na drugom mjestu		ukupno	po spolu		umrla dojenčad	nasilne smrti		
			muški	ženski			sa stručnom pomoći	bez stručne pomoći		muški	ženski				

Za mjesec septembar / rujan 2020. godine - prvi rezultati

UKUPNO	63	63	38	25	-	63	-	-	96	52	44	-	1	40	2
Grad Ljubuški	15	15	9	6	-	15	-	-	34	20	14	-	-	14	2
Grad Široki Brijeg	28	28	20	8	-	28	-	-	32	16	16	-	1	10	-
Grude	3	3	2	1	-	3	-	-	14	7	7	-	-	7	-
Posušje	17	17	7	10	-	17	-	-	16	9	7	-	-	9	-

Za period januar / siječanj - septembar / rujan 2020. godine - prvi rezultati

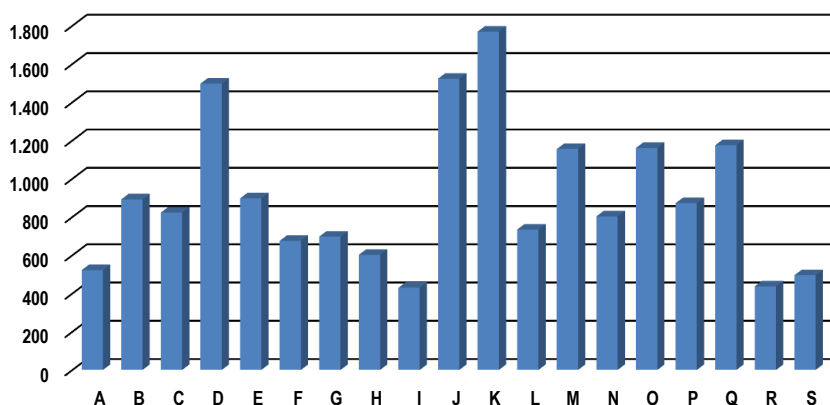
UKUPNO	499	499	257	242	-	498	1	-	646	336	310	1	2	293	12
Grad Ljubuški	122	122	65	57	-	122	-	-	225	115	110	-	1	68	6
Grad Široki Brijeg	213	213	110	103	-	212	1	-	210	114	96	1	1	126	3
Grude	66	66	36	30	-	66	-	-	115	60	55	-	-	39	1
Posušje	98	98	46	52	-	98	-	-	96	47	49	-	-	60	2

PLAĆE

PROSJEČNA MJESEČNA ISPLAĆENA NETO I BRUTO PLAĆA ZAPOSLENIH PO PODRUČJIMA KD BiH 2010

	Prosječna neto plaća u KM					Prosječna bruto plaća u KM				
	Ø 2019	VIII 2020	IX 2020	Index IX 2020 Ø 2019	Index IX 2020 VIII 2020	Ø 2019	VIII 2020	IX 2020	Index IX 2020 Ø 2019	Index IX 2020 VIII 2020
UKUPNO	861	868	867	100,7	99,9	1.319	1.330	1.329	100,8	99,9
A Poljoprivreda, šumarstvo i ribolov	474	483	483	101,9	100,0	709	724	724	102,1	100,0
B Vađenje ruda i kamena	922	922	912	98,9	98,9	1.409	1.409	1.395	99,0	99,0
C Prerađivačka industrija	902	875	880	97,6	100,6	1.387	1.347	1.355	97,7	100,6
D Proizvodnja i snabdijevanje električnom energijom, plinom, parom i klimatizacija	1.611	1.561	1.595	99,0	102,2	2.492	2.411	2.467	99,0	102,3
E Snabdijevanje vodom; uklanjanje otpadnih voda, upravljanje otpadom te djelatnosti sanacije okoliša	951	980	1.004	105,6	102,4	1.452	1.502	1.540	106,1	102,5
F Građevinarstvo	718	789	829	115,5	105,1	1.099	1.207	1.271	115,7	105,3
G Trgovina na veliko i na malo; popravlak motornih vozila i motocikala	687	667	666	96,9	99,9	1.046	1.012	1.011	96,7	99,9
H Prijevoz i skladištenje	683	666	704	103,1	105,7	1.031	1.007	1.063	103,1	105,6
I Djelatnosti pružanja smještaja te pripreme i usluživanja hrane (hotelijerstvo i ugostiteljstvo)	428	480	465	108,6	96,9	645	727	703	109,0	96,7
J Informacije i komunikacije	1.559	1.511	1.585	101,7	104,9	2.411	2.335	2.454	101,8	105,1
K Finansijske djelatnosti i djelatnosti osiguranja	1.806	1.759	1.741	96,4	99,0	2.830	2.750	2.724	96,3	99,1
L Poslovanje nekretninama	839	893	920	109,7	103,0	1.288	1.402	1.410	109,5	100,6
M Stručne, naučne i tehničke djelatnosti	1.138	1.191	1.163	102,2	97,6	1.768	1.851	1.806	102,1	97,6
N Administrativne i pomoćne uslužne djelatnosti	874	962	977	111,8	101,6	1.346	1.483	1.508	112,0	101,7
O Javna uprava i odbrana; obavezno socijalno osiguranje	1.172	1.220	1.229	104,9	100,7	1.803	1.885	1.894	105,0	100,5
P Obrazovanje	892	993	896	100,4	90,2	1.361	1.515	1.369	100,6	90,4
Q Djelatnosti zdravstvene socijalna zaštite	1.185	1.209	1.214	102,4	100,4	1.830	1.870	1.879	102,7	100,5
R Umjetnost, zabava i rekreacija	490	476	477	97,3	100,2	728	702	704	96,7	100,3
S Ostale uslužne djelatnosti	497	463	465	93,6	100,4	746	692	696	93,3	100,6

prosječna neto plaća u KM, septembar / rujan 2020.



ZAKLANA STOKA I PERAD
 III tromjesečju 2020. godine

	Zaklano u III tromjesečju 2020.		
	broj grla	neto težina, t	randman, %
Goveda - ukupno	2.147	589,3	57,3
Telad starosti do 8 mjeseci	513	37,9	54,9
Junad starosti od 8 do 12 mjeseci	31	8,3	54,0
Krave	78	19,8	48,5
Bikovi	1.525	523,3	57,9
Ovce-ukupno	4.645	68,6	50,6
Janjad do 12 mjeseci starosti	4.235	60,6	50,9
Ovce	410	8,0	48,0
Svinje-ukupno	4.530	349,6	75,4
Svinje od 80 do 110 kg	3.277	238,9	75,2
Svinje preko 110 kg	1.253	110,8	75,8

Napomena:

Broj zaklanih grla stoke po kategorijama ukoliko je manji od pet ne publikuje se.

PROIZVODNJA, PRODAJA I ZALIHE ŠUMSKIH SORTIMENATA

Septembar / Rujan 2020. godine

m³

	Proizvodnja				Prodaja		Zalihe (stanje krajem mjeseca) 2020
	IX		I - IX		I - IX		
	2019	2020	2019	2020	2019	2020	
UKUPNO	695	693	2.797	1.482	2.819	1.482	-
Trupci četinarara/četinjača	-	-	145	-	145	-	-
Jamsko drvo četinarara/četinjača	-	-	275	-	275	-	-
Ostalo dugo drvo četinarara/četinjača	-	-	-	-	-	-	-
Prostorno drvo četinarara/četinjača	-	-	-	-	-	-	-
Trupci lišćara/listača	108	126	144	222	144	222	-
Jamsko drvo lišćara/listača	-	-	-	-	-	-	-
Ostalo dugo drvo lišćara/listača	-	-	-	-	-	-	-
Prostorno drvo lišćara/listača	-	-	-	-	-	-	-
Ogrjevno drvo četinarara/četinjača	-	-	-	-	-	-	-
Ogrjevno drvo lišćara/listača	587	567	2.233	1.260	2.255	1.260	-
Ostalo grubo obrađeno drvo ¹⁾	-	-	-	-	-	-	-

¹⁾ Uključuje sitno tehničko drvo, cijepane drvene motke i kolje

INDUSTRIJA

INDEKSI INDUSTRIJSKE PROIZVODNJE - UKUPNO
PREMA GIG, PODRUČJIMA I OBLASTIMA KD BiH 2010.
 Septembar / Rujan 2020. godine

	<u>IX 2020</u> Ø 2019	<u>IX - 2020</u> VIII 2020	<u>IX 2020</u> IX 2019	<u>I-IX 2020</u> I-IX 2019
INDUSTRIJA UKUPNO	110,7	107,9	102,8	98,9
PREMA GLAVNIM INDUSTRIJSKIM GRUPACIJAMA				
AI Intermedijarni proizvodi	105,7	102,4	102,2	101,3
BB Kapitalni proizvodi	139,9	181,8	105,9	92,2
CN Netrajni proizvodi za široku potrošnju	126,9	125,3	104,7	90,6
PREMA PODRUČJIMA I OBLASTIMA KD-a				
B VAĐENJE RUDA I KAMENA	148,9	73,0	94,3	134,0
07 Vađenje metalnih ruda	153,7	72,7	95,5	139,0
08 Vađenje ostalih ruda i kamena	108,9	77,4	81,4	88,4
C PRERAĐIVAČKA INDUSTRIJA	110,0	109,1	103,1	98,3
10 Proizvodnja prehrambenih proizvoda	187,4	231,5	192,4	107
11 Proizvodnja pića	-*	130,0	-*	247,5
15 Proizvodnja kože i srodnih proizvoda	196,1	130,8	139,0	99,1
16 Prerada drva i proizvoda od drva i pluta, osim namještaja; proizvodnja predmeta od slame i pletarskih materijala	-*	105,2	-*	288,2
17 Proizvodnja papira i proizvoda od papira	105,3	102,2	94,6	104,9
18 Štampanje i umnožavanje snimljenih zapisa	99,6	110,4	83,0	81,8
20 Proizvodnja hemikalija i hemijskih proizvoda	158,0	124,3	118,0	104,4
22 Proizvodnja proizvoda od gume i plastičnih masa	111,7	130,8	114,6	97,5
23 Proizvodnja ostalih nemetalnih mineralnih proizvoda	63,8	142,8	76,0	59,2
24 Proizvodnja baznih metala	64,8	109,9	69,2	66,1
25 Proizvodnja gotovih metalnih proizvoda, osim mašina i opreme	88,6	87,9	105,3	111,4
27 Proizvodnja električne opreme	112,6	98,5	111,1	107,7
28 Proizvodnja mašina i uređaja, d. n.	-*	-*	-*	190,4
29 Proizvodnja motornih vozila, prikolica i poluprikolica	6,4	149,9	4,0	36,2
33 Popravak i instaliranje mašina i opreme	-	-	-	-

TURIZAM

TURISTIČKI PROMET ZA SEPTEMBAR / RUJAN 2020. GODINE
KAPACITETI, TURISTI I NOĆENJA

	Dolasci turista				Noćenja turista			
	IX 2020	IX 2020 IX 2019	I - IX 2020	I - IX 2020 I - IX 2019	IX 2020	IX 2020 IX 2019	I - IX 2020	I - IX 2020 I - IX 2019
DOLASCI I NOĆENJA TURISTA								
UKUPNO	315	31,1	2.400	31,8	491	35,5	4.371	38,6
Domaći	176	56,8	1.205	45,8	231	53,1	2.280	57,3
Strani	139	19,8	1.195	24,3	260	27,4	2.091	28,5
BROJ LEŽAJA	225							

DOLASCI I NOĆENJA TURISTA PREMA VRSTAMA OBJEKATA

UKUPNO	315	31,1	2.400	31,8	491	35,5	4.371	38,6
Hoteli i sličan smještaj	315	35,5	2.280	36,0	491	39,0	4.251	42,4
Odmarališta i slični objekti za kraći odmor	-	-	-	-	-	-	-	-
Kampovi i prostori za kampiranje	-	-	-	-	-	-	-	-
Ostali smještaj	-	-	120	10,6	-	-	120	10,6
DOMAĆI	176	56,8	1.205	10,6	231	53,1	2.280	57,3
Hoteli i sličan smještaj	176	73,3	1.140	62,5	231	63,3	2.215	69,9
Odmarališta i slični objekti za kraći odmor	-	-	-	-	-	-	-	-
Kampovi i prostori za kampiranje	-	-	-	-	-	-	-	-
Ostali smještaj	-	-	65	8,0	-	-	65	8,0
STRANI	139	19,8	1.195	24,3	260	27,4	2.091	28,5
Hoteli i sličan smještaj	139	21,5	1.140	25,3	260	29,1	2.036	29,8
Odmarališta i slični objekti za kraći odmor	-	-	-	-	-	-	-	-
Kampovi i prostori za kampiranje	-	-	-	-	-	-	-	-
Ostali smještaj	-	-	55	17,2	-	-	55	17,2

DOLASCI I NOĆENJA TURISTA PREMA NAČINU DOLASKA

	Individualno				Organizirano			
	dolasci turista		noćenje turista		dolasci turista		noćenje turista	
	IX 2020	Struktura %	IX 2020	Struktura %	IX 2020	Struktura %	IX 2020	Struktura %
UKUPNO	259	82,2	435	88,6	56	17,8	56	11,4
Domaći	120	46,3	175	40,2	56	100,0	56	100,0
Strani	139	53,7	260	59,8	-	-	-	-

SVRHA DOLASKA TURISTA

	Poslovno				Ostalo			
	dolasci turista		noćenje turista		dolasci turista		noćenje turista	
	IX 2020	Struktura %	IX 2020	Struktura %	IX 2020	Struktura %	IX 2020	Struktura %
UKUPNO	138	43,8	212	43,2	177	56,2	279	56,8
Domaći	83	60,1	125	59,0	93	52,5	106	38,0
Strani	55	39,9	87	41,0	84	47,5	173	62,0

TURIZAM

DOLASCI I NOĆENJA TURISTA PO ZEMLJAMA PREBIVALIŠTA

	Dolasci turista				Noćenja turista			
	IX 2020	<u>IX 2020</u> IX 2019	I - IX 2020	<u>I - IX 2020</u> I - IX 2019	IX 2020	<u>IX 2020</u> IX 2019	I - IX 2020	<u>I - IX 2020</u> I - IX 2019
UKUPNO STRANI	139	19,8	1.195	24,3	260	27,4	2.091	28,5
Albanija	-	-	2	12,5	-	-	3	15,8
Austrija	-	-	9	7,4	-	-	14	6,7
Belgija	-	-	2	12,5	-	-	2	6,1
Bugarska	1	25,0	5	41,7	21	-	26	162,5
Crna Gora	2	33,3	13	14,4	2	18,2	13	12,6
Češka	1	16,7	5	27,8	1	7,1	8	25,0
Danska	-	-	-	-	-	-	-	-
Estonija	-	-	-	-	-	-	-	-
Finska	-	-	-	-	-	-	-	-
Francuska	-	-	2	7,4	-	-	10	17,2
Grčka	-	-	-	-	-	-	-	-
Nizozemska	-	-	3	7,9	-	-	3	6,5
Hrvatska	110	39,7	814	37,0	184	50,3	1.324	40,0
Irska	-	-	3	150,0	-	-	8	-
Island	-	-	-	-	-	-	-	-
Italija	1	2,8	31	19,4	2	4,4	64	23,8
Kipar	-	-	1	8,3	-	-	1	8,3
Latvija	-	-	-	-	-	-	-	-
Litvanija	-	-	1	25,0	-	-	6	120,0
Luksemburg	-	-	-	-	-	-	-	-
Mađarska	-	-	3	7,5	-	-	3	4,4
Sjeverna Makedonija	1	25,0	22	73,3	1	12,5	25	42,4
Malta	-	-	-	-	-	-	-	-
Norveška	-	-	-	-	-	-	-	-
Njemačka	2	9,5	46	17,5	8	25,0	105	22,7
Poljska	-	-	6	7,3	-	-	10	6,8
Portugal / Portugalija	-	-	-	-	-	-	-	-
Rumunija / Rumunjska	-	-	3	9,7	-	-	3	7,3
Rusija	-	-	7	36,8	-	-	12	50,0
Slovačka	-	-	2	40,0	-	-	2	12,5
Slovenija	-	-	40	14,3	-	-	59	14,1
Srbija	16	61,5	124	40,8	28	93,3	201	51,7
Španija / Španjolska	-	-	-	-	-	-	-	-
Švajcarska / Švicarska	2	10,0	8	11,6	2	5,4	17	15,3
Švedska	2	200,0	4	40,0	10	-	16	94,1

TURIZAM

DOLASCI I NOĆENJA TURISTA PO ZEMLJAMA PREBIVALIŠTA (nastavak)

	Dolasci turista				Noćenja turista			
	IX 2020	IX 2020 IX 2019	I - IX 2020	I - IX 2020 I - IX 2019	IX 2020	IX 2020 IX 2019	I - IX 2020	I - IX 2020 I - IX 2019
Turska	1	0,6	23	3,3	1	0,5	111	13,1
Ujedinjeno Kraljevstvo	-	-	3	12,0	-	-	11	29,7
Ukrajina	-	-	1	12,5	-	-	2	11,1
Ostale evropske zemlje	-	-	1	20,0	-	-	6	120,0
Egipat	-	-	-	-	-	-	-	-
Južnoafrička Republika	-	-	-	-	-	-	-	-
Ostale afričke zemlje	-	-	-	-	-	-	-	-
Kanada	-	-	-	-	-	-	-	-
SAD	-	-	3	7,5	-	-	4	3,6
Ostale sjeverno - američke zemlje	-	-	-	-	-	-	-	-
Brazil	-	-	2	15,4	-	-	6	26,1
Ostale zemlje Južne i Srednje Amerike	-	-	-	-	-	-	-	-
Bahrein	-	-	-	-	-	-	-	-
Indija	-	-	-	-	-	-	-	-
Iran	-	-	-	-	-	-	-	-
Izrael	-	-	-	-	-	-	-	-
Japan	-	-	-	-	-	-	-	-
Južna Koreja	-	-	-	-	-	-	-	-
Katar	-	-	-	-	-	-	-	-
Narodna Republika Kina	-	-	-	-	-	-	-	-
Kuvajt	-	-	-	-	-	-	-	-
Malezija	-	-	-	-	-	-	-	-
Oman	-	-	-	-	-	-	-	-
Saudijska Arabija	-	-	-	-	-	-	-	-
Ujedinjeni Arapski Emirati	-	-	-	-	-	-	-	-
Ostale azijske zemlje	-	-	-	-	-	-	-	-
Australija	-	-	6	25,0	-	-	16	25,0
Novi Zeland	-	-	-	-	-	-	-	-
Ostale zemlje Okeanije	-	-	-	-	-	-	-	-

KANTON SARAJEVO

PRIRODNO KRETANJE STANOVNIŠTVA I BRAKOVI

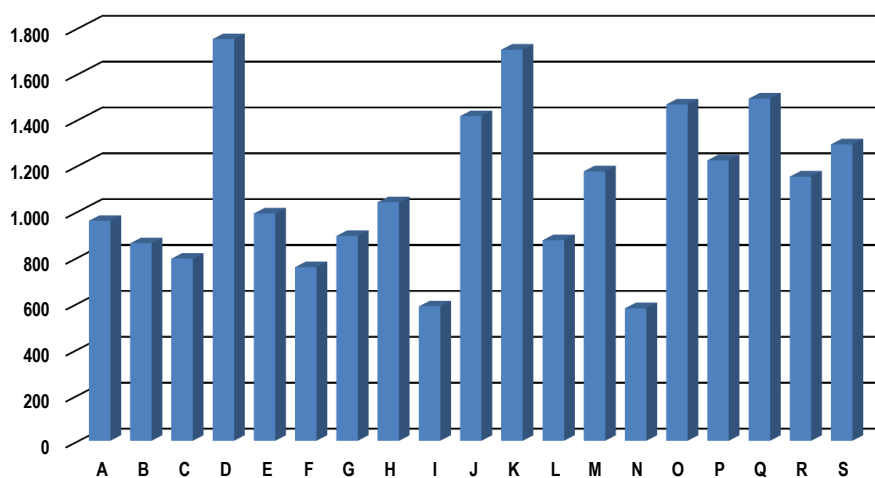
PRIRODNO KRETANJE STANOVNIŠTVA I BRAKOVI PO MJESTU UOBIČAJENOG STANOVANJA

Općina	Ukupno rođeni	Živorodeni			Mrtvorodeni	Mjesto porođaja			Umrli			Od toga		Broj zaključenih brakova	Broj razvedenih brakova
		ukupno	po spolu			u zdravstvenoj ustanovi	na drugom mjestu		ukupno	po spolu		umrla dojenčad	nasilne smrti		
			muški	ženski			sa stručnom pomoći	bez stručne pomoći		muški	ženski				
Za mjesec septembar / rujan 2020. godine - prvi rezultati															
UKUPNO	361	359	181	178	2	361	-	-	429	236	193	3	6	273	1
Centar Sarajevo	47	47	24	23	-	47	-	-	64	35	29	-	1	35	-
Hadžići	25	25	12	13	-	25	-	-	15	8	7	1	1	11	-
Iliđa	61	60	25	35	1	61	-	-	63	31	32	2	-	47	-
Ilijaš	20	20	13	7	-	20	-	-	22	13	9	-	-	17	-
Novi Grad Sarajevo	95	95	52	43	-	95	-	-	109	62	47	-	1	80	1
Novo Sarajevo	51	50	22	28	1	51	-	-	78	45	33	-	3	33	-
Stari Grad Sarajevo	28	28	15	13	-	28	-	-	46	26	20	-	-	25	-
Trnovo	6	6	3	3	-	6	-	-	3	2	1	-	-	2	-
Vogošća	28	28	15	13	-	28	-	-	29	14	15	-	-	23	-
Za period januar / siječanj - septembar / rujan 2020. godine - prvi rezultati															
UKUPNO	3.169	3.159	1.639	1.520	10	3.165	1	3	3.279	1.667	1.612	15	48	1.530	57
Centar Sarajevo	411	411	214	197	-	411	-	-	480	237	243	-	7	192	6
Hadžići	196	194	98	96	2	196	-	-	187	99	88	2	3	90	4
Iliđa	502	501	265	236	1	500	-	2	471	223	248	4	5	250	11
Ilijaš	180	180	95	85	-	180	-	-	119	66	53	1	2	103	2
Novi Grad Sarajevo	910	907	451	456	3	909	1	-	879	454	425	3	22	401	10
Novo Sarajevo	472	470	252	218	2	471	-	1	556	284	272	1	8	230	10
Stari Grad Sarajevo	233	232	128	104	1	233	-	-	380	203	177	2	1	135	8
Trnovo	12	12	6	6	-	12	-	-	19	10	9	-	-	7	-
Vogošća	253	252	130	122	1	253	-	-	188	91	97	2	-	122	6

PROSJEČNA MJESEČNA ISPLAĆENA NETO I BRUTO PLAĆA ZAPOSLENIH PO PODRUČJIMA KD BiH 2010

	Prosječna neto plaća u KM					Prosječna bruto plaća u KM				
	Ø 2019	VIII 2020	IX 2020	Index IX 2020 Ø 2019	Index IX 2020 VIII 2020	Ø 2019	VIII 2020	IX 2020	Index IX 2020 Ø 2019	Index IX 2020 VIII 2020
UKUPNO	1.153	1.174	1.186	102,9	101,0	1.794	1.827	1.847	103,0	101,1
A Poljoprivreda, šumarstvo i ribolov	945	928	978	103,5	105,4	1.452	1.421	1.503	103,5	105,8
B Vađenje ruda i kamena	850	890	823	96,8	92,5	1.295	1.358	1.249	96,4	92,0
C Prerađivačka industrija	806	827	832	103,2	100,6	1.237	1.270	1.277	103,2	100,6
D Proizvodnja i snabdijevanje električnom energijom, plinom, parom i klimatizacija	1.677	1.668	1.717	102,4	102,9	2.628	2.613	2.692	102,4	103,0
E Snabdijevanje vodom; uklanjanje otpadnih voda, upravljanje otpadom te djelatnosti sanacije okoliša	982	983	979	99,7	99,6	1.506	1.506	1.500	99,6	99,6
F Građevinarstvo	786	882	854	108,7	96,8	1.202	1.356	1.310	109,0	96,6
G Trgovina na veliko i na malo; popravak motornih vozila i motocikala	897	918	917	102,2	99,9	1.384	1.419	1.418	102,5	99,9
H Prijevoz i skladištenje	1.051	1.001	1.008	95,9	100,7	1.617	1.540	1.552	96,0	100,8
I Djelatnosti pružanja smještaja te pripreme i usluživanja hrane (hotelijerstvo i ugostiteljstvo)	588	522	527	89,6	101,0	893	791	799	89,5	101,0
J Informacije i komunikacije	1.402	1.447	1.450	103,4	100,2	2.198	2.269	2.276	103,5	100,3
K Finansijske djelatnosti i djelatnosti osiguranja	1.737	1.743	1.825	105,1	104,7	2.728	2.740	2.876	105,4	105,0
L Poslovanje nekretninama	890	783	795	89,3	101,5	1.380	1.210	1.227	88,9	101,4
M Stručne, naučne i tehničke djelatnosti	1.200	1.182	1.191	99,3	100,8	1.878	1.854	1.867	99,4	100,7
N Administrativne i pomoćne uslužne djelatnosti	590	611	617	104,6	101,0	899	931	941	104,7	101,1
O Javna uprava i odbrana; obavezno socijalno osiguranje	1.476	1.485	1.488	100,8	100,2	2.305	2.324	2.327	101,0	100,1
P Obrazovanje	1.253	1.296	1.289	102,9	99,5	1.959	2.026	2.017	103,0	99,6
Q Djelatnosti zdravstvene socijalna zaštite	1.433	1.439	1.484	103,6	103,1	2.239	2.250	2.322	103,7	103,2
R Umjetnost, zabava i rekreacija	1.111	1.081	1.108	99,7	102,5	1.730	1.683	1.728	99,9	102,7
S Ostale uslužne djelatnosti	1.335	1.336	1.434	107,4	107,3	2.096	2.074	2.239	106,8	108,0

prosječna neto plaća u KM, septembar / rujan 2020.



POLJOPRIVREDA, ŠUMARSTVO I RIBOLOV

ZAKLANA STOKA I PERAD
III tromjesečju 2020. godine

	Zaklano u III tromjesečju 2020.		
	broj grla	neto težina, t	randman, %
Goveda - ukupno	1.591	310,9	51,5
Telad starosti do 8 mjeseci	612	40,9	51,8
Junad starosti od 8 do 12 mjeseci	736	198,3	51,3
Krave	90	28,8	50,7
Bikovi	153	42,9	52,9
Ovce-ukupno	3.193	46,2	49,2
Janjad do 12 mjeseci starosti	3.178	45,6	49,1
Ovce	15	0,5	52,0

Napomena:

Broj zaklanih grla stoke po kategorijama ukoliko je manji od pet ne publikuje se.

PROIZVODNJA, PRODAJA I ZALIHE ŠUMSKIH SORTIMENATA

Septembar / Rujan 2020. godine

000 m³

	Proizvodnja				Prodaja		Zalihe (stanje krajem mjeseca) 2020
	IX		I - IX		I - IX		
	2019	2020	2019	2020	2019	2020	
UKUPNO	11	13	92	84	94	84	5
Trupci četinarara/četinjača	4	5	42	28	43	28	1
Jamsko drvo četinarara/četinjača	1	1	5	3	6	3	0
Ostalo dugo drvo četinarara/četinjača	-	-	0	0	0	0	-
Prostorno drvo četinarara/četinjača	1	1	8	6	8	6	0
Trupci lišćara/listača	1	1	10	9	10	9	0
Jamsko drvo lišćara/listača	-	-	-	-	-	-	-
Ostalo dugo drvo lišćara/listača	-	-	-	-	-	-	-
Prostorno drvo lišćara/listača	-	-	-	-	-	-	-
Ogrjevno drvo četinarara/četinjača	0	0	0	0	0	0	-
Ogrjevno drvo lišćara/listača	4	6	27	39	28	37	4
Ostalo grubo obrađeno drvo ¹⁾	-	-	-	-	-	-	-

¹⁾ Ukjučuje sitno tehničko drvo, cijepane drvene motke i kolje

INDUSTRIJA

INDEKSI INDUSTRIJSKE PROIZVODNJE - UKUPNO
PREMA GIG, PODRUČJIMA I OBLASTIMA KD BiH 2010.
 Septembar / Rujan 2020. godine

	<u>IX 2020</u> Ø 2019	<u>IX 2020</u> VIII 2020	<u>IX 2020</u> IX 2019	<u>I-IX 2020</u> I-IX 2019
INDUSTRIJA UKUPNO	91,9	129,3	89,0	84,3
PREMA GLAVNIM INDUSTRIJSKIM GRUPACIJAMA				
AI Intermedijarni proizvodi	78,5	94,9	70,0	80,8
AE Energija	70,1	99,4	97,1	94,7
BB Kapitalni proizvodi	94,1	154,0	73,0	76,6
CD Trajni proizvodi za široku potrošnju	89,7	151,5	83,6	62,0
CN Netrajni proizvodi za široku potrošnju	105,8	145,2	106,7	88,8
PREMA PODRUČJIMA I OBLASTIMA KD-a				
B VAĐENJE RUDA I KAMENA	116,8	167,5	85,4	93,5
08 Vađenje ostalih ruda i kamena	116,8	167,5	85,4	93,5
C PRERAĐIVAČKA INDUSTRIJA	96,2	135,3	88,0	82,2
10 Proizvodnja prehrambenih proizvoda	106,0	107,1	99,6	103,1
11 Proizvodnja pića	108,6	115,5	92,3	82,2
12 Proizvodnja duhanskih proizvoda	40,9	113,3	63,8	55,1
14 Proizvodnja odjeće	34,3	81,9	45,6	45,5
15 Proizvodnja kože i srodnih proizvoda	78,0	154,3	71,2	91,7
16 Prerada drva i proizvoda od drva i pluta, osim namještaja; proizvodnja predmeta od slame i pletarskih materijala	75,5	89,3	72,4	71,4
17 Proizvodnja papira i proizvoda od papira	—*	69,0	—*	214,3
18 Štampanje i umnožavanje snimljenih zapisa	80,7	150,2	95,4	67,9
19 Proizvodnja koksa i rafiniranih naftnih proizvoda	150,0	—*	160,0	47,3
20 Proizvodnja hemikalija i hemijskih proizvoda	87,5	94,2	85,5	94,1
21 Proizvodnja osnovnih farmaceutskih proizvoda i farmaceutskih preparata	109,8	266,1	131,7	85,8
22 Proizvodnja proizvoda od gume i plastičnih masa	60,6	105,5	55,1	64,8
23 Proizvodnja ostalih nemetalnih mineralnih proizvoda	78,5	82,9	70,2	86,9
24 Proizvodnja baznih metala	87,0	120,2	71,9	83,0
25 Proizvodnja gotovih metalnih proizvoda, osim mašina i opreme	119,3	122,9	79,0	87,5
26 Proizvodnja računara te elektroničkih i optičkih proizvoda	84,9	140,7	58,0	109,9
27 Proizvodnja električne opreme	135,8	109,3	146,7	139,3
28 Proizvodnja mašina i uređaja, d. n.	117,7	—*	174,3	106,7
29 Proizvodnja motornih vozila, prikolica i poluprikolica	65,6	185,6	58,8	53,5
31 Proizvodnja namještaja	89,7	151,5	83,6	62,0
32 Ostala prerađivačka industrija	104,1	134,1	116,0	77,5
33 Popravak i instaliranje mašina i opreme	98,4	98,3	125,0	93,4
D PROIZVODNJA I SNABDIJEVANJE/OPSKRBA ELEKTRIČNOM ENERGIJOM I PLINOM (OSIM 35.3)¹	69,9	99,0	97,0	94,8
35 Proizvodnja i snabdijevanje/opskrba električnom energijom i plinom (osim 35.3) ¹	69,9	99,0	97,0	94,8

1) Grana djelatnosti 35.3, Proizvodnja i snabdijevanje/opskrba parom i klimatizacija

TURIZAM

TURISTIČKI PROMET ZA SEPTEMBAR / RUJAN 2020. GODINE
KAPACITETI, TURISTI I NOĆENJA

	Dolasci turista				Noćenja turista			
	IX 2020	IX 2020 IX 2019	I - IX 2020	I - IX 2020 I - IX 2019	IX 2020	IX 2020 IX 2019	I - IX 2020	I - IX 2020 I - IX 2019
DOLASCI I NOĆENJA TURISTA								
UKUPNO	11.005	16,4	101.433	19,6	21.880	18,0	202.420	19,6
Domaći	5.226	64,7	34.954	57,4	8.946	69,9	60.071	58,7
Strani	5.779	9,8	66.479	14,5	12.934	11,9	142.349	15,3
BROJ LEŽAJA	10.986							

DOLASCI I NOĆENJA TURISTA PREMA VRSTAMA OBJEKATA

UKUPNO	11.005	16,4	101.433	19,6	21.880	18,0	202.420	19,6
Hoteli i sličan smještaj	10.709	16,7	97.814	20,0	20.903	18,3	192.823	20,0
Odmarališta i slični objekti za kraći odmor	270	11,1	3.233	14,5	932	15,4	8.756	17,0
Kampovi i prostori za kampiranje	26	4,8	386	5,6	45	4,1	841	5,9
Ostali smještaj	-	-	-	-	-	-	-	-
DOMAĆI	5.226	64,7	34.954	57,4	8.946	69,9	60.071	58,7
Hoteli i sličan smještaj	5.089	66,2	33.866	59,2	8.564	71,8	57.939	60,7
Odmarališta i slični objekti za kraći odmor	132	35,8	930	31,7	377	45,0	1.831	32,2
Kampovi i prostori za kampiranje	5	27,8	158	74,9	5	15,2	301	85,8
Ostali smještaj	-	-	-	-	-	-	-	-
STRANI	5.779	9,8	66.479	14,5	12.934	11,9	142.349	15,3
Hoteli i sličan smještaj	5.620	10,0	63.948	14,8	12.339	12,1	134.884	15,5
Odmarališta i slični objekti za kraći odmor	138	6,7	2.303	11,9	555	10,7	6.925	15,1
Kampovi i prostori za kampiranje	21	4,0	228	3,4	40	3,8	540	3,9
Ostali smještaj	-	-	-	-	-	-	-	-

DOLASCI I NOĆENJA TURISTA PREMA NAČINU DOLASKA

	Individualno				Organizirano			
	dolasci turista		noćenje turista		dolasci turista		noćenje turista	
	IX 2020	Struktura %	IX 2020	Struktura %	IX 2020	Struktura %	IX 2020	Struktura %
UKUPNO	9.659	87,8	19.026	87,0	1.346	12,2	2.854	13,0
Domaći	4.192	43,4	6.680	35,1	1.034	76,8	2.266	79,4
Strani	5.467	56,6	12.346	64,9	312	23,2	588	20,6

SVRHA DOLASKA TURISTA

	Poslovno				Ostalo			
	dolasci turista		noćenje turista		dolasci turista		noćenje turista	
	IX 2020	Struktura %	IX 2020	Struktura %	IX 2020	Struktura %	IX 2020	Struktura %
UKUPNO	2.797	25,4	5.166	23,6	8.208	74,6	16.714	76,4
Domaći	1.487	53,2	2.427	47,0	3.739	45,6	6.519	39,0
Strani	1.310	46,8	2.739	53,0	4.469	54,4	10.195	61,0

TURIZAM

DOLASCI I NOĆENJA TURISTA PO ZEMLJAMA PREBIVALIŠTA

	Dolasci turista				Noćenja turista			
	IX 2020	<u>IX 2020</u> IX 2019	I - IX 2020	<u>I - IX 2020</u> I - IX 2019	IX 2020	<u>IX 2020</u> IX 2019	I - IX 2020	<u>I - IX 2020</u> I - IX 2019
UKUPNO STRANI	5.779	9,8	66.479	14,5	12.934	11,9	142.349	15,3
Albanija	12	7,1	732	34,6	18	5,6	1.352	32,2
Austrija	127	11,3	1.249	13,6	237	11,6	2.541	15,2
Belgija	2	0,5	245	9,0	4	0,5	679	11,0
Bugarska	10	1,7	394	14,9	26	2,7	602	11,7
Crna Gora	167	23,8	2.468	37,7	273	22	4.857	42,6
Češka	27	7,9	251	9,0	29	6,1	456	7,9
Danska	8	1,4	279	9,1	15	1,2	881	11,6
Estonija	-	-	30	15,3	-	-	59	9,7
Finska	1	0,5	82	5,8	2	0,5	214	6,4
Francuska	34	3,6	639	11,9	94	5,2	1.499	13,7
Grčka	15	11,8	211	16,8	29	13,2	431	17,3
Nizozemska	52	6,9	1.045	17,8	129	9,2	2.250	18,4
Hrvatska	601	14,9	16.414	41,2	1.006	15,5	33.285	47,3
Irska	4	1,7	170	12,9	22	4,4	399	13,4
Island	-	-	9	4,0	-	-	22	2,3
Italija	48	4,2	897	6,9	112	4,4	2.014	6,3
Kipar	15	33,3	32	6,3	15	22,7	60	8,9
Latvija	-	-	16	4,2	-	-	38	3,6
Litvanija	119	62,6	512	68,3	119	49,6	715	45,4
Luksemburg	9	22,5	125	31,3	28	38,4	312	35,8
Mađarska	12	1,3	402	5,8	18	1,2	774	7,0
Sjeverna Makedonija	35	8,7	951	22,7	109	14,7	2.096	24,2
Malta	1	1,8	7	5,6	1	0,7	30	8,8
Norveška	4	1,3	196	8,6	17	2,1	475	8,5
Njemačka	106	3,6	2.321	12,3	183	3,4	4.840	12,7
Poljska	25	1,6	326	4,9	50	2,6	754	7,3
Portugal / Portugalija	3	1,4	84	4,3	4	1,4	199	7,2
Rumunija / Rumunjska	28	14,0	288	15,1	40	10,8	969	22,7
Rusija	8	1,5	415	13,8	28	3,5	886	14,5
Slovačka	3	2,1	134	10,2	6	2,5	236	9,0
Slovenija	56	2,1	2.728	13,6	119	3,3	5.367	16,0
Srbija	1.618	80,5	10.044	55,2	2.709	76,2	18.643	56,7
Španija / Španjolska	15	1,4	295	4,3	32	1,8	667	6,1
Švajcarska / Švicarska	19	3,2	612	13,9	96	6,1	1.444	14,5
Švedska	34	3,4	819	14,3	97	4,5	1.759	14,1

TURIZAM

DOLASCI I NOĆENJA TURISTA PO ZEMLJAMA PREBIVALIŠTA (nastavak)

	Dolasci turista				Noćenja turista			
	IX 2020	IX 2020 IX 2019	I - IX 2020	I - IX 2020 I - IX 2019	IX 2020	IX 2020 IX 2019	I - IX 2020	I - IX 2020 I - IX 2019
Turska	230	4,6	3.753	9,9	437	4,9	7.428	11,8
Ujedinjeno Kraljevstvo	69	5,2	944	12,1	124	4,5	2.238	12,3
Ukrajina	45	46,4	164	16,9	63	21,8	425	20,0
Ostale evropske zemlje	5	5,0	175	11,2	9	3,6	399	9,3
Egipat	9	16,7	162	18,6	24	16,2	502	20,9
Južnoafrička Republika	-	-	18	4,9	-	-	81	10,1
Ostale afričke zemlje	29	16,1	269	16,6	48	13,0	796	21,7
Kanada	10	1,1	230	6,3	31	2,0	459	6,3
SAD	305	8,5	2.429	12,7	469	6,5	4.891	11,8
Ostale sjeverno - američke zemlje	3	2,5	24	4,7	5	2,0	144	13,5
Brazil	15	2,2	204	7,7	19	1,6	426	8,9
Ostale zemlje Južne i Srednje Amerike	8	1,1	203	5,9	15	1,0	711	10,1
Bahrein	30	8,6	326	6,7	107	9,5	957	6,0
Indija	3	2,0	102	7,2	7	1,9	290	9,8
Iran	4	10,0	29	10,3	8	8,6	66	8,8
Izrael	4	1,0	107	3,4	7	0,6	233	2,5
Japan	-	-	346	11,2	-	-	594	13,9
Južna Koreja	4	1,1	58	2,0	4	0,9	109	3,3
Katar	104	38,7	412	11,9	356	47,4	1.178	11,2
Narodna Republika Kina	41	51,0	3.203	6,6	117	1,2	5.420	9,1
Kuvajt	206	35,0	856	13,2	1.058	47,5	4.161	17,1
Malezija	1	0,1	573	10,5	60	4,5	1.014	11,8
Oman	19	2,2	371	5,7	47	2,3	972	5,6
Saudijska Arabija	27	0,9	1.233	2,7	42	0,5	4.267	3,6
Ujedinjeni Arapski Emirati	1.346	115,3	2.944	12,5	4.078	111,8	8.855	11,6
Ostale azijske zemlje	41	2,4	1.566	12,5	128	3,9	3.111	13,9
Australija	3	0,3	273	4,7	4	0,2	681	6,3
Novi Zeland	-	-	36	4,4	-	-	79	5,4
Ostale zemlje Okeanije	-	-	47	24,9	-	-	57	16,0

KANTON 10

PRIRODNO KRETANJE STANOVNIŠTVA I BRAKOVI

PRIRODNO KRETANJE STANOVNIŠTVA I BRAKOVI PO MJESTU UOBIČAJENOG STANOVANJA

Općina	Ukupno rođeni	Živorodeni		Mrtvorodeni	Mjesto porođaja			Umrli			Od toga		Broj zaključenih brakova	Broj razvedenih brakova	
		ukupno	po spolu		u zdravstvenoj ustanovi	na drugom mjestu		ukupno	po spolu		umrla dojenčad	nasilne smrti			
			muški			ženski	sa stručnom pomoći		bez stručne pomoći	muški					ženski

Za mjesec septembar / rujan 2020. godine - prvi rezultati

UKUPNO	39	38	18	20	1	39	-	-	95	58	37	-	3	16	-
Bosansko Grahovo	2	2	2	-	-	2	-	-	3	2	1	-	1	-	-
Drvar	3	3	1	2	-	3	-	-	4	3	1	-	-	-	-
Glamoč	1	1	-	1	-	1	-	-	3	1	2	-	-	1	-
Grad Livno	20	19	12	7	1	20	-	-	47	29	18	-	1	10	-
Kupres	3	3	-	3	-	3	-	-	5	5	-	-	-	-	-
Tomislavgrad	10	10	3	7	-	10	-	-	33	18	15	-	1	5	-

Za period januar / siječanj - septembar / rujan 2020. godine - prvi rezultati

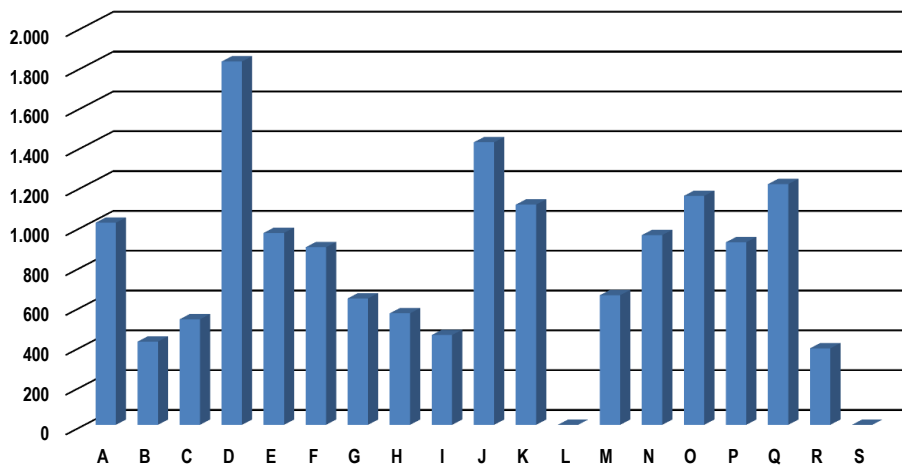
UKUPNO	227	225	115	110	2	227	-	-	574	285	289	-	15	167	13
Bosansko Grahovo	4	4	4	-	-	4	-	-	23	16	7	-	2	1	-
Drvar	9	9	4	5	-	9	-	-	65	36	29	-	2	1	-
Glamoč	11	11	5	6	-	11	-	-	25	8	17	-	1	5	-
Grad Livno	108	107	54	53	1	108	-	-	239	122	117	-	7	82	6
Kupres	15	15	7	8	-	15	-	-	20	12	8	-	-	15	1
Tomislavgrad	80	79	41	38	1	80	-	-	202	91	111	-	3	63	6

PLAĆE

PROSJEČNA MJESEČNA ISPLAĆENA NETO I BRUTO PLAĆA ZAPOSLENIH PO PODRUČJIMA KD BiH 2010

	Prosječna neto plaća u KM					Prosječna bruto plaća u KM				
	Ø 2019	VIII 2020	IX 2020	Index IX 2020 Ø 2019	Index IX 2020 VIII 2020	Ø 2019	VIII 2020	IX 2020	Index IX 2020 Ø 2019	Index IX 2020 VIII 2020
UKUPNO	890	921	940	105,6	102,1	1.361	1.410	1.440	105,8	102,1
A Poljoprivreda, šumarstvo i ribolov	1.030	1.119	1.204	116,9	107,6	1.579	1.720	1.856	117,5	107,9
B Vađenje ruda i kamena	408	-	-	-	-	603	-	-	-	-
C Prerađivačka industrija	504	507	509	101,0	100,4	756	759	762	100,8	100,4
D Proizvodnja i snabdijevanje električnom energijom, plinom, parom i klimatizacija	1.731	1.691	1.771	102,3	104,7	2.689	2.627	2.755	102,5	104,9
E Snabdijevanje vodom; uklanjanje otpadnih voda, upravljanje otpadom te djelatnosti sanacije okoliša	905	897	904	99,9	100,8	1.373	1.361	1.370	99,8	100,7
F Građevinarstvo	877	907	921	105,0	101,5	1.349	1.395	1.419	105,2	101,7
G Trgovina na veliko i na malo; popravak motornih vozila i motocikala	575	545	548	95,3	100,6	869	819	823	94,7	100,5
H Prijevoz i skladištenje	546	555	557	102,0	100,4	819	832	836	102,1	100,5
I Djelatnosti pružanja smještaja te pripreme i usluživanja hrane (hotelijerstvo i ugostiteljstvo)	461	456	462	100,2	101,3	689	678	688	99,9	101,5
J Informacije i komunikacije	1.434	1.422	1.477	103,0	103,9	2.207	2.190	2.278	103,2	104,0
K Finansijske djelatnosti i djelatnosti osiguranja	1.078	1.271	1.236	114,7	97,2	1.664	1.969	1.912	114,9	97,1
L Poslovanje nekretninama	-	-	-	-	-	-	-	-	-	-
M Stručne, naučne i tehničke djelatnosti	601	425	424	70,5	99,8	904	623	623	68,9	100,0
N Administrativne i pomoćne uslužne djelatnosti	975	988	1.008	103,4	102,0	1.501	1.529	1.558	103,8	101,9
O Javna uprava i odbrana; obavezno socijalno osiguranje	1.152	1.204	1.192	103,5	99,0	1.770	1.857	1.838	103,8	99,0
P Obrazovanje	917	989	990	108,0	100,1	1.397	1.508	1.515	108,4	100,5
Q Djelatnosti zdravstvene socijalna zaštite	1.191	1.179	1.212	101,8	102,8	1.840	1.822	1.875	101,9	102,9
R Umjetnost, zabava i rekreacija	384	375	401	104,4	106,9	571	554	596	104,4	107,6
S Ostale uslužne djelatnosti	-	-	-	-	-	-	-	-	-	-

prosječna neto plaća u KM, septembar / rujn 2020.



ZAKLANA STOKA I PERAD

III tromjesečju 2020. godine

	Zaklano u III tromjesečju 2020.		
	broj grla	neto težina, t	randman, %
Goveda - ukupno	31	5,0	52,5
Telad starosti do 8 mjeseci	11	0,7	54,7
Junad starosti od 8 do 12 mjeseci	15	2,9	50,8
Ovce-ukupno	4	0,1	50,0
Svinje-ukupno	531	39,9	71,0
Svinje od 80 do 110 kg	251	17,9	71,0
Svinje preko 110 kg	273	21,7	71,0

Napomena:

Broj zaklanih grla stoke po kategorijama ukoliko je manji od pet ne publikuje se.

PROIZVODNJA, PRODAJA I ZALIHE ŠUMSKIH SORTIMENATA

Septembar / Rujan 2020. godine

000 m³

	Proizvodnja				Prodaja		Zalihe (stanje krajem mjeseca) 2020
	IX		I - IX		I - IX		
	2019	2020	2019	2020	2019	2020	
UKUPNO	44	47	326	363	313	350	34
Trupci četinarara/četinjača	21	22	161	186	155	181	12
Jamsko drvo četinarara/četinjača	1	1	8	9	7	9	1
Ostalo dugo drvo četinarara/četinjača	-	-	-	-	-	-	-
Prostorno drvo četinarara/četinjača	7	10	53	71	52	68	7
Trupci liščara/listača	3	3	24	23	24	23	2
Jamsko drvo liščara/listača	-	-	-	-	-	-	-
Ostalo dugo drvo liščara/listača	-	-	-	-	-	-	-
Prostorno drvo liščara/listača	-	-	-	-	-	-	-
Ogrjevno drvo četinarara/četinjača	-	-	-	-	-	-	-
Ogrjevno drvo liščara/listača	12	11	80	73	76	70	11
Ostalo grubo obrađeno drvo ¹⁾	-	-	-	-	-	-	-

¹⁾ Ukjučuje sitno tehničko drvo, cijepane drvene motke i kolje

INDUSTRIJA

INDEKSI INDUSTRIJSKE PROIZVODNJE - UKUPNO
PREMA GIG, PODRUČJIMA I OBLASTIMA KD BiH 2010.
 Septembar / Rujan 2020. godine

	<u>IX 2020</u> Ø 2019	<u>IX 2020</u> VIII 2020	<u>IX 2020</u> IX 2019	<u>I-IX 2020</u> I-IX 2019
INDUSTRIJA UKUPNO	111,0	103,4	100,5	97,6
PREMA GLAVNIM INDUSTRIJSKIM GRUPACIJAMA				
AI Intermedijami proizvodi	114,6	105,4	103,2	98,4
CN Netrajni proizvodi za široku potrošnju	85,0	87,8	81,1	91,5
PREMA PODRUČJIMA I OBLASTIMA KD-a				
C PRERAĐIVAČKA INDUSTRIJA	111,0	103,4	100,5	97,6
10 Proizvodnja prehrambenih proizvoda	85,0	87,8	81,1	91,5
16 Prerada drva i proizvoda od drva i pluta, osim namještaja; proizvodnja predmeta od slame i pletarskih materijala	119,8	110,0	99,4	96,9
17 Proizvodnja papira i proizvoda od papira	86,8	89,4	87,2	89,2
27 Proizvodnja električne opreme	110,3	99,9	113,4	102,2

TURIZAM

TURISTIČKI PROMET ZA SEPTEMBAR / RUJAN 2020. GODINE
KAPACITETI, TURISTI I NOĆENJA

	Dolasci turista				Noćenja turista			
	IX 2020	IX 2020 IX 2019	I - IX 2020	I - IX 2020 I - IX 2019	IX 2020	IX 2020 IX 2019	I - IX 2020	I - IX 2020 I - IX 2019
DOLASCI I NOĆENJA TURISTA								
UKUPNO	367	34,6	4.722	45,1	575	39,6	8.073	49,1
Domaći	258	58,5	2.057	74,5	345	52,2	3.168	77,8
Strani	109	17,6	2.665	34,6	230	29,0	4.905	39,7
BROJ LEŽAJA	1.070							

DOLASCI I NOĆENJA TURISTA PREMA VRSTAMA OBJEKATA

UKUPNO	367	34,6	4.722	45,1	575	39,6	8.073	49,1
Hoteli i sličan smještaj	365	34,5	4.713	45,2	570	39,6	8.046	49,3
Odmarališta i slični objekti za kraći odmor	2	100,0	9	22,0	5	33,3	27	22,3
Kampovi i prostori za kampiranje	-	-	-	-	-	-	-	-
Ostali smještaj	-	-	-	-	-	-	-	-
DOMAĆI	258	58,5	2.057	74,5	345	52,2	3.168	77,8
Hoteli i sličan smještaj	256	58,3	2.048	75,0	340	52,6	3.141	79,0
Odmarališta i slični objekti za kraći odmor	2	100,0	9	29,0	5	33,3	27	27,3
Kampovi i prostori za kampiranje	-	-	-	-	-	-	-	-
Ostali smještaj	-	-	-	-	-	-	-	-
STRANI	109	17,6	2.665	34,6	230	29,0	4.905	39,7
Hoteli i sličan smještaj	109	17,6	2.665	34,6	230	29,0	4.905	39,7
Odmarališta i slični objekti za kraći odmor	-	-	-	-	-	-	-	-
Kampovi i prostori za kampiranje	-	-	-	-	-	-	-	-
Ostali smještaj	-	-	-	-	-	-	-	-

DOLASCI I NOĆENJA TURISTA PREMA NAČINU DOLASKA

	Individualno				Organizirano			
	dolasci turista		noćenje turista		dolasci turista		noćenje turista	
	IX 2020	Struktura %	IX 2020	Struktura %	IX 2020	Struktura %	IX 2020	Struktura %
UKUPNO	300	81,7	463	80,5	67	18,3	112	19,5
Domaći	198	66,0	242	52,3	60	89,6	103	92,0
Strani	102	34,0	221	47,7	7	10,4	9	8,0

SVRHA DOLASKA TURISTA

	Poslovno				Ostalo			
	dolasci turista		noćenje turista		dolasci turista		noćenje turista	
	IX 2020	Struktura %	IX 2020	Struktura %	IX 2020	Struktura %	IX 2020	Struktura %
UKUPNO	128	34,9	166	28,9	239	65,1	409	71,1
Domaći	92	71,9	127	76,5	166	69,5	218	53,3
Strani	36	28,1	39	23,5	73	30,5	191	46,7

TURIZAM

DOLASCI I NOĆENJA TURISTA PO ZEMLJAMA PREBIVALIŠTA

	Dolasci turista				Noćenja turista			
	IX 2020	IX 2020 IX 2019	I - IX 2020	I - IX 2020 I - IX 2019	IX 2020	IX 2020 IX 2019	I - IX 2020	I - IX 2020 I - IX 2019
UKUPNO STRANI	109	17,6	2.665	34,6	230	29,0	4.905	39,7
Austrija	-	-	14	6,8	-	-	36	7,7
Belgija	-	-	9	16,1	-	-	9	15,5
Bugarska	-	-	2	20,0	-	-	2	16,7
Crna Gora	-	-	12	171,4	-	-	28	-
Češka	-	-	1	1,2	-	-	1	1,1
Finska	-	-	1	20,0	-	-	2	22,2
Francuska	-	-	1	0,9	-	-	1	0,9
Hrvatska	100	32,1	2.447	44,2	220	50,7	4.455	48,0
Irska	-	-	1	20,0	-	-	3	33,3
Italija	-	-	13	10,8	-	-	29	20,0
Kipar	-	-	3	-	-	-	9	-
Litvanija	-	-	1	16,7	-	-	1	7,1
Mađarska	-	-	3	8,1	-	-	3	7,3
Sjeverna Makedonija	-	-	2	13,3	-	-	11	44,0
Norveška	-	-	2	33,3	-	-	8	133,3
Njemačka	1	2,3	32	8,8	1	1,6	45	7,3
Poljska	-	-	5	10,4	-	-	17	18,7
Portugal / Portugalija	-	-	1	100,0	-	-	3	-
Rusija	-	-	3	27,3	-	-	10	66,7
Slovačka	-	-	3	7,7	-	-	6	11,8
Slovenija	-	-	11	3,7	-	-	26	7,3
Srbija	1	5,0	58	39,2	1	3,5	98	54,8
Španija / Španjolska	-	-	5	17,2	-	-	17	42,5
Švedska	-	-	1	3,7	-	-	1	2,1
Turska	1	-	2	50,0	2	-	3	42,9
Ujedinjeno Kraljevstvo	1	7,1	4	6,6	1	7,1	6	9,4
Ukrajina	-	-	3	150,0	-	-	13	-
Ostale afričke zemlje	-	-	1	33,3	-	-	3	30,0
Kanada	-	-	2	15,4	-	-	2	14,3
SAD	4	80,0	16	18,4	4	50,0	29	27,4
Brazil	-	-	1	50,0	-	-	10	100,0
Ostale zemlje Južne i Srednje Amerike	-	-	1	50,0	-	-	10	-
Ujedinjeni Arapski Emirati	1	-	1	-	1	-	1	-
Australija	-	-	2	11,1	-	-	6	27,3
Novi Zeland	-	-	1	20,0	-	-	1	20,0