



Bosna i Hercegovina  
Federacija Bosne i Hercegovine  
**Federalni zavod  
za statistiku  
Institute for  
Statistics of FBiH**

ISSN 1840-1600

**MJESEČNI STATISTIČKI PREGLED  
FEDERACIJE BOSNE I HERCEGOVINE**

MONTHLY STATISTICAL REVIEW  
OF THE FEDERATION OF BIH

**12**

DECEMBAR  
PROSINAC  
DECEMBER

GODINA/YEAR XXIII

SARAJEVO, 2020.

**MJESEČNI STATISTIČKI PREGLED  
FEDERACIJE BOSNE I HERCEGOVINE**

**MONTHLY STATISTICAL REVIEW  
OF THE FEDERATION OF BIH**

**12**

DECEMBAR  
PROSINAC  
DECEMBER

GODINA/YEAR XXIII

SARAJEVO, 2020.

**Izdaje i štampa/tiska: Federalni zavod za statistiku, Zelenih beretki 26, 71000 Sarajevo**

*Published and printed: Institute for Statistics of FBiH, Zelenih beretki 26, 71000 Sarajevo*

**Telefon/Phone: +387 33 20 64 52**

**Fax: +387 33 22 61 51**

**Elektronska pošta/E-mail: [fedstat@fzs.ba](mailto:fedstat@fzs.ba)**

**Internetska stranica/Web site: <http://www.fzs.ba>**

**Odgovara: Doc. dr. Emir Kremić, direktor**

*Persons responsible: Assist. Prof. Dr. Emir Kremić, Director General*

**Urednički odbor:**

*Editorial:*

Amer Korić, Nisveta Džebo, Hidaeta Čolović, Sanja Ambrožić,  
Zehra Kaba, Belmira Hadžiabdić, Sanela Čengić, Dijana Simanić

**Molimo korisnike da pri korištenju podataka navedu izvor**

*Users are kindly requested to state the source*

**Štampano/Tiskano u 25 primjeraka**

*Printed in 25 copies*

**Obavjesti daje Odsjek za odnose s javnošću i biblioteka**

*Information is available at the Department of Public relations and Library*

Telefon/Phone : + 387 33 20 64 52/lok 234

+ 387 33 40 70 19

Pretplata publikacija/Subscription : + 387 33 20 64 52/lok 235

+ 387 33 40 70 20

## UVOD

„Mjesečni statistički pregled“ je sveobuhvatna publikacija u kojoj se prikazuju rezultati pojedinačnih statističkih istraživanja ili više istraživanja iz istog područja.

Podaci su rezultat statističkih istraživanja koje provodi Federalni zavod za statistiku prema Planu provođenja statističkih istraživanja od interesa za Federaciju BiH.

Pored podataka koji su rezultat redovnih/redovitih statističkih istraživanja Federalnog zavoda za statistiku publikuju se i podaci drugih institucija koje su uključene u statistički sistem/sustav Federacije BiH.

Podaci se prikazuju u godišnjim, kvartalnim i mjesečnim serijama a sistematizirani su po statističkim oblastima. Svaka oblast pored tabelarnog prikaza sadrži i metodološka objašnjenja u cilju pojašnjenja korisnicima na koji način je proizveden podatak, na osnovu kojih izvora i definicija.

Podaci koji se daju po određenim nivoima klasifikacije djelatnosti, iskazani su prema KD BiH 2010, koja sadržajno i strukturo u potpunosti odgovara EU Statističkoj klasifikaciji djelatnosti NACE Rev.2.

Mjesečni podaci za tekuću godinu su najčešće prethodni rezultati i podložni su korekcijama. Izvršene korekcije se obilježavaju zvjezdicom u onom broju „Mjesečnog statističkog pregleda“ u kojem je izvršena korekcija.

DIREKTOR  
Doc. dr. Emir Kremić

## PREFACE

*"Monthly Statistical Review" is a comprehensive publication and give results of individual statistical surveys or several surveys in the same area.*

*Data are issued are obtained through statistical surveys conducted by the Institute for Statistics of Federation of BiH according to the Scheme of Statistical Survey of interest for the Federation of BiH.*

*Institute for Statistics of Federation B&H also publishes data of other institutions involved in the statistical system of the Federation of B&H.*

*Statistical data are presented in annual, quarterly and monthly series and are systemized by statistical fields. In addition to the table, each field contains notes on methodology in order to clarify to users on how the data is produced, on the basis of which sources and definitions.*

*Data presented by specific level of activity classification are given in accordance with the KD BIH 2010, which is in its content and structure fully harmonised with the Statistical Classification of Economic Activities NACE Rev. 2.*

*Monthly data for the current year are mostly the preliminary ones and are subject to corrections. The corrections made are designated by the star in the number of the "Monthly statistical review" where the correction has been made.*

DIRECTOR GENERAL  
Assist. Prof. Dr. Emir Kremić

## SKRAĆENICE/KRATICE

d.n.	drugdje nespomenuto
CeFTA	Sporazum o slobodnoj trgovini srednjoevropskih/srednjoevropskih zemalja
EFTA	Evropsko/Europsko udruženje za slobodnu trgovinu
EU	Evropska/Europska unija
GWh	gigavat-sat
ha	hektar
hilj.	hiljadu
hl	hektolitar
kg	kilogram
KM	konvertibilna marka
km	kilometar
km <sup>2</sup>	kvadratni kilometar
kom.	komad
kut.	kutija
KV	kvalificirani (radnik)
KVG	Klasifikacija vrsta građevina
kW	kilovat
l	litra
m	metar
m <sup>2</sup>	kvadratni metar
m <sup>3</sup>	kubni/kubični metar
mil.	milijon
MWh	megavatsat
NKV	nekvalificirani (radnik)
NSS	niža stručna sprema
PKV	polukvalificirani (radnik)
KD	Klasifikacija djelatnosti
SMTK	Standardna međunarodna trgovinska klasifikacija
SSS	srednja stručna sprema
t	tona
tis.	tisuća
USD	američki dolar
VKV	visokokvalificirani (radnik)
VSS	visoka stručna sprema
VŠS	viša stručna sprema

## ABBREVIATIONS

CEFTA	Central European Free Trade Agreement
CTC	Classification of types of construction
EFTA	European Free Trade Association
EU	European Union
GWh	gigawatt-hour
ha	hectare
hl	hectolitre
kg	kilogram
KM	Convertible marks
km	kilometer
km <sup>2</sup>	square kilometer
kW	kilowatt
l	litre
m	meter
m <sup>2</sup>	square meter
m <sup>3</sup>	cubic meter
000	thousand
000.000	million
Mfr.	manufacture
MWh	megawatt hour
n.e.c.	not elsewhere classified
p/st	number of items (pieces/sticks)
CA	Standard Classification of Economic Activities
SITC	Standard International Trade Classification
t	tons
USD	American dollar

## ZNAKOVI

-	nema pojave
...	ne raspolaže se podatkom
0	podatak je manji od 0,5 upotrijebljene jedinice mjere
∅	prosjek
1)	oznaka za napomenu
*	ispravljen podatak

## SYMBOLS

-	no occurrence
...	data not available
0	value is less than 0,5 of the unit of measure used
∅	average
1)	footnote
*	corrected data

**SADRŽAJ**  
**CONTENTS**

<b>PREDGOVOR</b> <i>PREFACE</i>	3
<b>SKRAĆENICE/KRATICE I ZNAKOVI</b> <i>ABBREVIATIONS AND SYMBOLS</i>	4
<b>OSNOVNI POKAZATELJI EKONOMSKIH KRETANJA</b> <i>MAYOR INDICATORS OF ECONOMIC TRENDS</i>	7
<b>PRIRODNO KRETANJE STANOVNIŠTVA I BRAKOVI</b> <i>NATURAL CHANGES OF POPULATION AND MARRIAGES</i>	8
<b>ZAPOSLENOST, NEZAPOSLENOST I PLAĆE</b> <i>EMPLOYMENT, UNEMPLOYMENT AND PAY</i>	11
<b>CIJENE</b> <i>PRICES</i>	26
<b>POLJOPRIVREDA, ŠUMARSTVO I RIBOLOV</b> <i>AGRICULTURE, FORESTRY AND FISHING</i>	45
<b>INDUSTRIJA</b> <i>INDUSTRY</i>	47
<b>GRAĐEVINARSTVO</b> <i>CONSTRUCTION</i>	60
<b>TRANSPORT I KOMUNIKACIJE</b> <i>TRANSPORT AND COMMUNICATION</i>	61
<b>VANJSKA TRGOVINA</b> <i>FOREIGN TRADE</i>	65
<b>UNUTRAŠNJA/UNUTARNJA TRGOVINA</b> <i>DOMESTIC TRADE</i>	82
<b>TURIZAM</b> <i>TOURISM</i>	86
<b>KOMENTARI</b> <i>COMMENTARIES</i>	89
<b>METODOLOŠKA OBJAŠNJENJA</b> <i>NOTES ON METHODOLOGY</i>	95



1.1 OSNOVNI POKAZATELJI EKONOMSKIH KRETANJA

MAJOR INDICATORS OF ECONOMIC TRENDS

	2017 <sup>1)</sup> 2016	2018 <sup>1)</sup> 2017	2019 <sup>1)</sup> 2018	X 2020 <sup>2)</sup> X 2019	X 2020 <sup>3)</sup> IX 2020	
Indeksi obima industrijske proizvodnje	103,8	100,8	97,3	98,1	99,2	<i>Indices of industrial production</i>
	$\frac{\text{Q 2017}}{\text{Q 2016}}$	$\frac{\text{Q 2018}}{\text{Q 2017}}$	$\frac{\text{Q 2019}}{\text{Q 2018}}$	$\frac{\text{X 2020}}{\text{IX 2020}}$	$\frac{\text{XI 2020}}{\text{X 2020}}$	
Indeksi cijena proizvođača industrijskih proizvoda na domaćem tržištu	101,5	101,9	99,6	100,0	100,1	<i>Producer price indices of industrial products on domestic market</i>
Indeksi potrošačkih cijena	101,7	101,6	100,6	100,4	100,1	<i>Consumer price indices</i>
	2017	2018	2019	IX 2020	X 2020	
Prosječan broj zaposlenih	505.201 <sup>4)</sup>	519.800	531.483	519.772	520.572	<i>Number of employed persons</i>
Prosječan broj nezaposlenih	357.971	335.610	313.570	325.660	323.566	<i>Number of unemployed persons</i>
Prosječna neto plaća, u KM	860	889	928	961	961	<i>Average net wage, in KM</i>
Prosječna bruto plaća, u KM	1.318	1.365	1.427	1.480	1.481	<i>Average gross wage, in KM</i>
	2017	2018	2019	IX 2020	X 2020	
Noćenja turista - ukupno	1.860.862	2.095.517	2.379.701	80.767	51.121	<i>Tourist nights - total</i>
domaći turisti	363.971	413.282	478.496	56.514	27.468	<i>Domestic tourist</i>
strani turisti	1.496.891	1.682.235	1.901.205	24.253	23.653	<i>Foreign tourist</i>
Izvoz - ukupno, 000 KM	7.257.136	7.912.225	7.620.378	632.580	657.758	<i>Total exports, 000 KM</i>
Izvoz - preračunato u 000 EUR	3.710.515	4.045.456	3.896.237	323.437	336.306	<i>Export - converted into 000 EUR</i>
Uvoz - ukupno 000 KM	12.441.196	13.266.645	13.851.816	1.017.128	1.120.182	<i>Total imports, 000 KM</i>
Uvoz - preračunato u 000 EUR	6.361.083	6.783.128	7.082.321	520.057	572.740	<i>Import - converted into 000 EUR</i>
Pokrivenost uvoza izvozom (%)	58,3	59,6	55,0	62,2	58,7	<i>Exports/Imports ration (%)</i>
Bruto domaći proizvod u tekućim cijenama, hilj./tis KM	20.539.696	21.983.507	23.179.128			<i>Gross domestic product at current prices, 000 KM</i>
Bruto domaći proizvod po stanovniku, KM	9.331	10.010	10.584			<i>Gross domestic product per capita, KM</i>
Bruto domaći proizvod, godišnje stope realnog rasta, %	3,2	3,8	2,8			<i>Gross domestic product, annual real growth rates, %</i>
Ostvarene investicije, hilj./tis. KM	3.292.112	3.397.560	3.649.181			<i>Gross fixed capital formation, 000 KM</i>

<sup>1)</sup> Izvorni indeks obima industrijske proizvodnje/*Gross indices of industrial production*

<sup>2)</sup> Kalendarski prilagođeni indeks obima industrijske proizvodnje/*Working-day adjusted indices of industrial production*

<sup>3)</sup> Desezonirani indeks obima industrijske proizvodnje/*Seasonally adjusted indices of industrial production*

<sup>4)</sup> Od januara 2018. godine podaci o zaposlenima se preuzimaju od Porezne uprave Federacije BiH. Podaci su preuzeti retroaktivno i za 2017. godinu.

Time je prekinuta dosadašnja serija podataka za ranije godine.

*From January 2018. data on employees are taken over from the Tax Administration of the Federation of BiH. The data was taken retroactively and for 2017.*

*This was terminated by the previous data series for the previous years.*



**PRIRODNO KRETANJE STANOVNIŠTVA I BRAKOVI**

NATURAL CHANGES OF POPULATION AND MARRIAGES

**2.1 PRIRODNO KRETANJE STANOVNIŠTVA I BRAKOVI PO MJESTU UOBIČAJENOG STANOVANJA (oktobar/listopad 2020. godine - prvi rezultati)**

NATURAL CHANGES OF POPULATION AND MARRIAGES ACCORDING TO USUAL PLACE OF RESIDENCE (October 2020 - first results)

KANTON CANTON	Rođeni Births			Umrli Deaths	Brakovi Marital statistics	
	ukupno Total	živorođeni Live births	mrtvorodeni Stillbirths		zaključeni Marriages	razvedeni Divorces
FEDERACIJA BIH FEDERATION OF BIH	1.611	1.606	5	2.198	952	135
Unsko-sanski	130	130	-	246	125	14
Kanton Posavski	10	10	-	46	6	1
Tuzlanski	363	363	-	437	200	47
Zeničko- dobojski	313	310	3	411	188	33
Bosansko- podrinjski	11	11	-	27	6	4
Srednjobosanski	164	164	-	228	90	6
Hercegovačko-neretvanski	137	137	-	181	100	10
Zapadnohercegovački	76	76	-	102	23	1
Kanton Sarajevo	373	371	2	437	206	18
Kanton 10	34	34	-	83	8	1

**2.2 PRIRODNO KRETANJE STANOVNIŠTVA I BRAKOVI PO MJESECIMA**

NATURAL CHANGES OF POPULATION AND MARRIAGES BY MONTHS

Mjesec Month	Živorodeni Livebirths	Umrli Deaths	Prirodni priraštaj Natural increase	Umrli dojenčad Infant deaths	Zaključeni brakovi Marriages	Razvedeni brakovi Divorces	Vitalni indeks Vital index
2019							
XI	1.343	1.710	-367	19	760	134	79
XII	1.599	1.749	-150	7	1.095	129	91
I/2020	1.050	1.354	-304	5	562	99	78
II/2020	1.294	1.830	-536	6	615	71	71
III/2020	1.280	1.651	-371	8	572	74	78
IV/2020	1.295	1.928	-633	7	503	80	67
V/2020	1.383	1.681	-298	8	341	37	82
VI/2020	1.351	1.707	-356	10	935	86	79
VII/2020	1.574	1.752	-178	9	1.130	79	90
VIII/2020	1.570	2.072	-502	16	1.809	120	76
IX/2020	1.552	2.190	-638	18	1.116	86	71
X/2020	1.606	2.198	-592	9	952	135	73

**PRIRODNO KRETANJE STANOVNIŠTVA I BRAKOVI**

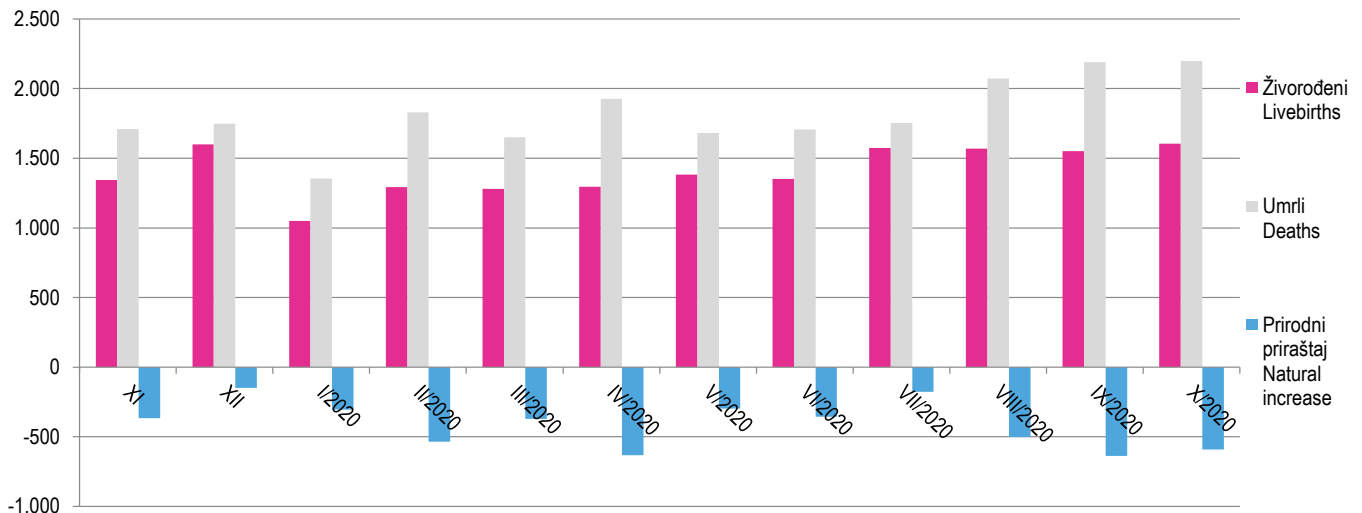
NATURAL CHANGES OF POPULATION AND MARRIAGES

**2.3 PRIRODNO KRETANJE STANOVNIŠTVA I BRAKOVI PO KANTONIMA, oktobar/listopad 2020. godine - prvi rezultati)**

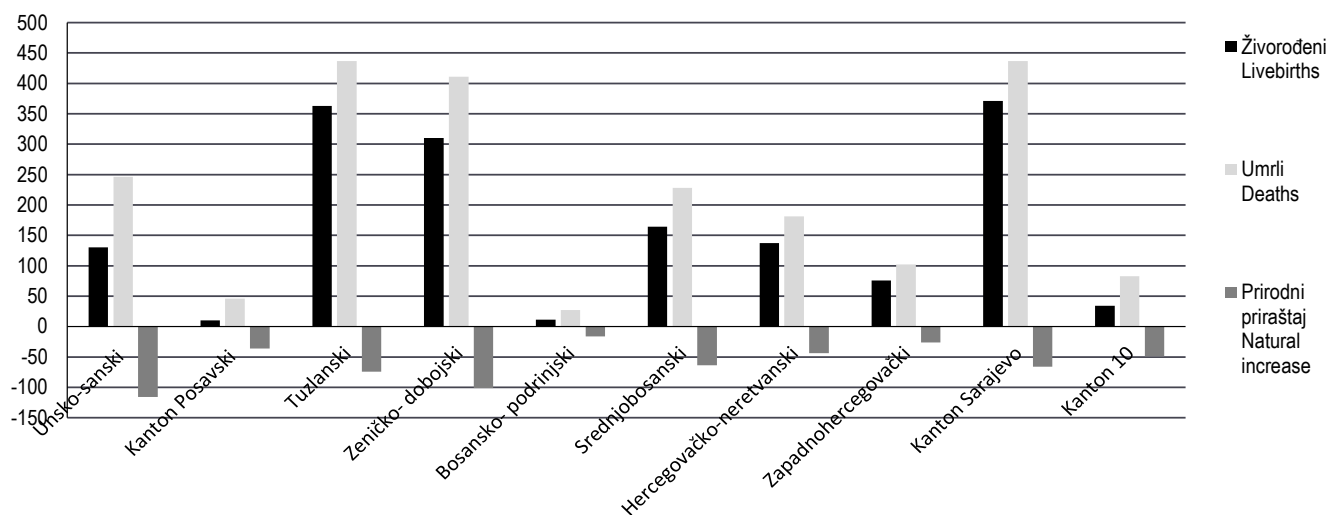
NATURAL CHANGES OF POPULATION AND MARRIAGES BY CANTONS, (October 2020- first results)

Kanton Canton	Živorodeni Livebirths	Umrli Deaths	Prirodni priraštaj Natural increase	Umrla dojenčad Infant deaths	Zaključeni brakovi Marriages	Razvedeni brakovi Divorces	Vitalni indeks Vital index
FEDERACIJA BIH FEDERATION OF BIH	1.606	2.198	-592	9	952	135	73
Unsko - sanski	130	246	-116	3	125	14	53
Kanton Posavski	10	46	-36	-	6	1	22
Tuzlanski	363	437	-74	1	200	47	83
Zeničko - dobojski	310	411	-101	2	188	33	75
Bosansko - podrinjski	11	27	-16	-	6	4	41
Srednjobosanski	164	228	-64	1	90	6	72
Hercegovačko-neretvanski	137	181	-44	-	100	10	76
Zapadnohercegovački	76	102	-26	-	23	1	75
Kanton Sarajevo	371	437	-66	2	206	18	85
Kanton 10	34	83	-49	-	8	1	41

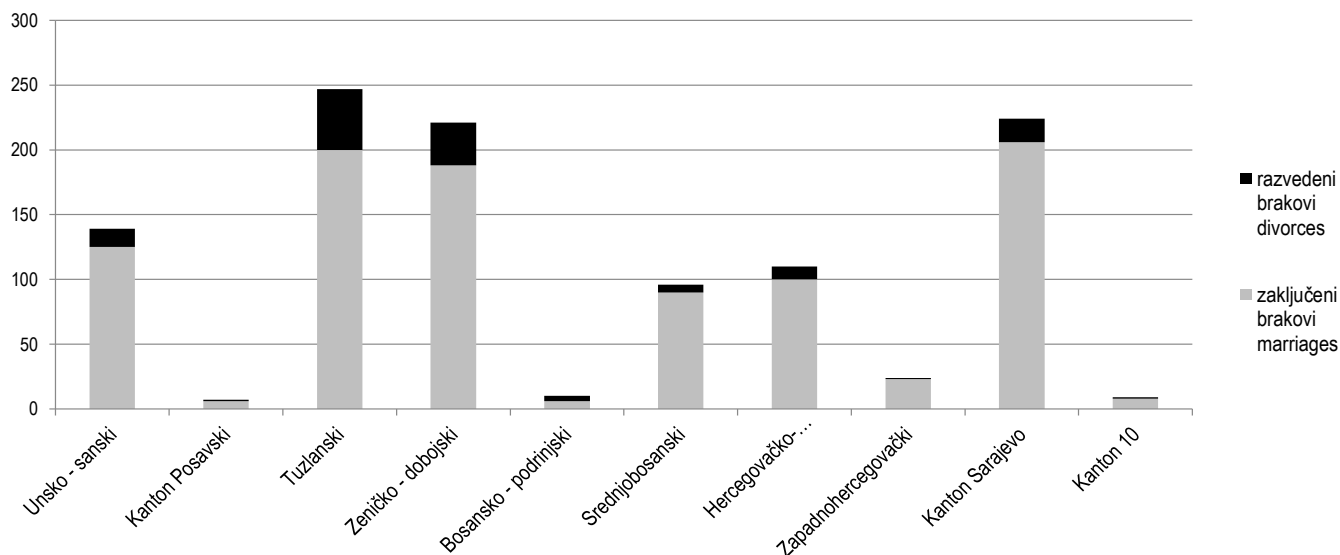
**2.2.1 Živorodeni, umrli i prirodni priraštaj u FBiH po mjesecima**  
Livebirths, deaths and natural increase in FBiH by months



2.3.1 Živorodeni, umri i prirodni priraštaj po kantonima, oktobar/listopd 2020  
 Livebirths, deaths and natural increase by cantons, October 2020



2.3.2 Zaključeni i razvedeni brakovi po kantonima, oktobar/listopad 2020.  
 Marriages and divorces by cantons, October 2020



**3.1 ZAPOSLENI PO PODRUČJIMA I OBLASTIMA KD BiH 2010, PRVI REZULTATI**  
PERSONS IN EMPLOYMENT BY SECTIONS AND DIVISIONS OF NACE REV.2, FIRST RESULT

Područja i oblasti	Broj zaposlenih <sup>1)</sup> Number of employed persons <sup>1)</sup>				Indeksi Indices			Sections and divisions
	Q 2019	X 2019	IX 2020	X 2020	X 2020 IX 2020	X 2020 X 2019	X 2020 Q 2019	
UKUPNO	531.483	536.291	519.772	520.572	100,2	97,1	97,9	Total
A Poljoprivreda, šumarstvo i ribolov	10.989	11.286	10.905	10.879	99,8	96,4	99,0	Agriculture, forestry and fishing
01 Biljna i stočarska proizvodnja, lovstvo i uslužne djelatnosti u vezi s njima	5.351	5.342	5.332	5.303	99,5	99,3	99,1	Crop and animal production, hunting and related service activities
02 Šumarstvo i sječa drva (iskorištavanje šuma)	5.461	5.766	5.386	5.387	100,0	93,4	98,6	Forestry and logging
03 Ribolov i akvakultura	177	178	187	189	101,1	106,2	106,8	Fishing and aquaculture
B Vađenje ruda i kamena	13.259	13.114	12.520	12.139	97,0	92,6	91,6	Mining and quarrying
05 Vađenje ugljena i lignita	10.854	10.668	10.131	9.739	96,1	91,3	89,7	Mining of coal and lignite
07 Vađenje metalnih ruda	497	528	550	553	100,5	104,7	111,3	Mining of metal ores
08 Vađenje ostalih ruda i kamena	1.559	1.572	1.557	1.571	100,9	99,9	100,8	Other mining and quarrying
09 Pomoćne uslužne djelatnosti u vađenju ruda i kamena	349	346	282	276	97,9	79,8	79,1	Mining support service activities
C Prerađivačka industrija	106.385	106.581	100.258	101.265	101,0	95,0	95,2	Manufacturing
10 Proizvodnja prehrambenih proizvoda	13.995	14.170	13.678	13.678	100,0	96,5	97,7	Manufacture of food products
11 Proizvodnja pića	1.483	1.506	1.442	1.425	98,8	94,6	96,1	Manufacture of beverages
12 Proizvodnja duhanskih proizvoda	203	191	157	157	100,0	82,2	77,3	Manufacture of tobacco products
13 Proizvodnja tekstila	5.209	5.041	4.491	4.538	101,0	90,0	87,1	Manufacture of textiles
14 Proizvodnja odjeće	10.001	9.889	9.238	9.342	101,1	94,5	93,4	Manufacture of wearing apparel
15 Proizvodnja kože i srodnih proizvoda	8.549	8.498	7.074	7.213	102,0	84,9	84,4	Manufacture of leather and related products
16 Prerada drva i proizvoda od drva i pluta, osim namještaja; proizvodnja predmeta od slame i pletarskih materijala	8.233	8.350	7.823	7.715	98,6	92,4	93,7	Manufacture of wood and of products of wood and cork, except furniture; manufacture of articles of straw and plaiting materials
17 Proizvodnja papira i proizvoda od papira	1.847	1.864	1.835	1.838	100,2	98,6	99,5	Manufacture of paper and paper products
18 Štampanje i umnožavanje snimljenih zapisa	1.713	1.730	1.603	1.593	99,4	92,1	93,0	Printing and reproduction of recorded media
19 Proizvodnja koksa i rafiniranih naftnih proizvoda	1.019	1.013	986	986	100,0	97,3	96,8	Manufacture of coke and refined petroleum products
20 Proizvodnja hemikalija i hemijskih proizvoda	2.984	2.963	2.805	2.813	100,3	94,9	94,3	Manufacture of chemicals and chemical products
21 Proizvodnja osnovnih farmaceutskih proizvoda i farmaceutskih preparata	804	802	811	806	99,4	100,5	100,2	Manufacture of basic pharmaceutical products and pharmaceutical preparations
22 Proizvodnja proizvoda od gume i plastičnih masa	5.629	5.829	5.725	5.822	101,7	99,9	103,4	Manufacture of rubber and plastic products
23 Proizvodnja ostalih nemetalnih mineralnih proizvoda	4.163	4.266	4.199	4.248	101,2	99,6	102,0	Manufacture of other non-metallic mineral products
24 Proizvodnja baznih metala	4.905	4.457	3.808	3.861	101,4	86,6	78,7	Manufacture of basic metals
25 Proizvodnja gotovih metalnih proizvoda, osim mašina i opreme	16.328	16.584	15.817	16.221	102,6	97,8	99,3	Manufacture of fabricated metal products, except machinery and equipment
26 Proizvodnja računara te elektroničkih i optičkih proizvoda	384	372	375	375	100,0	100,8	97,7	Manufacture of computer, electronic and optical products
27 Proizvodnja električne opreme	2.546	2.647	2.671	2.636	98,7	99,6	103,5	Manufacture of electrical equipment
28 Proizvodnja mašina i uređaja, d.n.	2.754	2.746	2.775	2.801	100,9	102,0	101,7	Manufacture of machinery and equipment n.e.c.
29 Proizvodnja motornih vozila, prikolica i poluprikolica	2.772	2.792	2.497	2.581	103,4	92,4	93,1	Manufacture of motor vehicles, trailers and semi-trailers

3.1 ZAPOSLENI PO PODRUČJIMA I OBLASTIMA KD BiH 2010, PRVI REZULTATI (nastavak)  
PERSONS IN EMPLOYMENT BY SECTIONS AND DIVISIONS OF NACE REV.2, FIRST RESULT (continued)

Područja i oblasti	Broj zaposlenih <sup>1)</sup> Number of employed persons <sup>1)</sup>				Indeksi Indices			Sections and divisions
	θ 2019	X 2019	IX 2020	X 2020	X 2020 IX 2020	X 2020 X 2019	X 2020 θ 2019	
30 Proizvodnja ostalih prijevoznih sredstava	166	184	183	185	101,1	100,5	111,4	Manufacture of other transport equipment
31 Proizvodnja namještaja	7.122	7.083	6.782	6.943	102,4	98,0	97,5	Manufacture of furniture
32 Ostala prerađivačka industrija	2.125	2.162	2.098	2.176	103,7	100,6	102,4	Other manufacturing
33 Popravak i instaliranje mašina i opreme	1.451	1.442	1.385	1.312	94,7	91,0	90,4	Repair and installation of machinery and equipment
D Proizvodnja i snabdijevanje električnom energijom, plinom, parom i klimatizacija	8.724	8.808	8.573	8.615	100,5	97,8	98,8	Electricity, gas, steam and air conditioning supply
35 Proizvodnja i snabdijevanje električnom energijom, plinom, parom i klimatizacija	8.724	8.808	8.573	8.615	100,5	97,8	98,8	Electricity, gas, steam and air conditioning supply
E Snabdijevanje vodom; uklanjanje otpadnih voda, upravljanje otpadom te djelatnosti sanacije okoliša	8.652	8.655	8.561	8.508	99,4	98,3	98,3	Water supply, sewerage, waste management and remediation activities
36 Sakupljanje, pročišćavanje i snabdijevanje vodom	4.692	4.671	4.668	4.645	99,5	99,4	99,0	Water collection, treatment and supply
37 Uklanjanje otpadnih voda	176	177	161	174	108,1	98,3	98,9	Sewerage
38 Sakupljanje otpada, djelatnosti obrade i zbrinjavanja otpada; reciklaža materijala	3.701	3.715	3.687	3.651	99,0	98,3	98,6	Waste collection, treatment and disposal activities; materials recovery
39 Djelatnosti sanacije okoliša te ostale djelatnosti upravljanja otpadom	83	92	45	38	84,4	41,3	45,8	Remediation activities and other waste management services
F Građevinarstvo	26.007	26.811	26.801	26.866	100,2	100,2	103,3	Construction
41 Gradnja građevina visokogradnje	9.214	9.477	9.131	9.209	100,9	97,2	99,9	Construction of buildings
42 Gradnja građevina niskogradnje	7.624	7.938	8.309	8.303	99,9	104,6	108,9	Civil engineering
43 Specijalizirane građevinske djelatnosti	9.169	9.396	9.361	9.354	99,9	99,6	102,0	Specialised construction activities
G Trgovina na veliko i na malo; popravak motornih vozila i motocikala	98.951	99.318	95.215	94.837	99,6	95,5	95,8	Wholesale and retail trade; repair of motor vehicles and motorcycles
45 Trgovina na veliko i na malo motornim vozilima i motociklima; popravak motornih vozila i motocikala	8.583	8.726	8.711	8.701	99,9	99,7	101,4	Wholesale and retail trade and repair of motor vehicles and motorcycles
46 Trgovina na veliko, osim trgovine motornim vozilima i motociklima	26.964	27.086	26.231	26.163	99,7	96,6	97,0	Wholesale trade, except of motor vehicles and motorcycles
47 Trgovina na malo, osim trgovine motornim vozilima i motociklima	63.404	63.506	60.273	59.973	99,5	94,4	94,6	Retail trade, except of motor vehicles and motorcycles
H Prijevoz i skladištenje	24.857	25.356	24.321	24.341	100,1	96,0	97,9	Transportation and storage
49 Kopneni prijevoz i cjevovodni transport	16.127	16.404	15.311	15.329	100,1	93,4	95,1	Land transport and transport via pipelines
50 Vodeni prijevoz	–	–	–	–	–	–	–	Water transport
51 Zračni prijevoz	57	63	23	23	100,0	36,5	40,4	Air transport
52 Skladištenje i pomoćne djelatnosti u prijevozu	5.104	5.215	5.194	5.201	100,1	99,7	101,9	Warehousing and support activities for transportation
53 Poštanske i kurirske djelatnosti	3.569	3.674	3.793	3.788	99,9	103,1	106,1	Postal and courier activities
I Djelatnosti pružanja smještaja te pripreme i usluživanja hrane(hotelijerstvo i ugostiteljstvo)	27.414	28.029	24.581	24.325	99,0	86,8	88,7	Accommodation and food service activities
55 Smještaj	4.976	5.073	3.381	3.304	97,7	65,1	66,4	Accommodation
56 Djelatnosti pripreme i usluživanja hrane i pića	22.438	22.956	21.200	21.021	99,2	91,6	93,7	Food and beverage service activities

**3.1 ZAPOSLENI PO PODRUČJIMA I OBLASTIMA KD BiH 2010, PRVI REZULTATI (nastavak)**  
PERSONS IN EMPLOYMENT BY SECTIONS AND DIVISIONS OF NACE REV.2, FIRST RESULT (continued)

Područja i oblasti	Broj zaposlenih <sup>1)</sup>				Indeksi			Sections and divisions
	Number of employed persons <sup>1)</sup>				Indices			
	Ø 2019	X 2019	IX 2020	X 2020	X 2020 IX 2020	X 2020 X 2019	X 2020 Ø 2019	
J Informacije i komunikacije	15.509	15.924	16.325	16.541	101,3	103,9	106,7	Information and communication
58 Izdavačke djelatnosti	734	719	638	637	99,8	88,6	86,8	Publishing activities
59 Proizvodnja filmova, videofilmova i televizijskog programa, djelatnosti snimanja zvučnih zapisa i izdavanja muzičkih zapisa	342	344	295	295	100,0	85,8	86,3	Motion picture, video and television programme production, sound recording
60 Emitiranje programa	2.766	2.780	2.759	2.753	99,8	99,0	99,5	Programming and broadcasting activities
61 Telekomunikacije	4.976	4.996	4.889	4.912	100,5	98,3	98,7	Telecommunications
62 Računarsko programiranje, savjetovanje i djelatnosti u vezi s njima	5.122	5.449	5.920	5.983	101,1	109,8	116,8	Computer programming, consultancy and related activities
63 Informacijske uslužne djelatnosti	1.569	1.636	1.824	1.961	107,5	119,9	125,0	Information service activities
K Finansijske djelatnosti i djelatnosti osiguranja	12.115	12.217	12.043	12.079	100,3	98,9	99,7	Financial and insurance activities
64 Finansijske uslužne djelatnosti, osim osiguranja i penzijskih fondova	8.213	8.213	8.083	8.105	100,3	98,7	98,7	Financial service activities, except insurance and pension funding
65 Osiguranje, reosiguranje i penzijski fondovi, osim obaveznog socijalnog osiguranja	2.973	3.016	3.011	3.027	100,5	100,4	101,8	Insurance, reinsurance and pension funding, except compulsory social security
66 Pomoćne djelatnosti kod finansijskih usluga i djelatnosti osiguranja	929	988	949	947	99,8	95,9	101,9	Activities auxiliary to financial services and insurance activities
L Poslovanje nekretninama	3.206	3.268	3.015	2.981	98,9	91,2	93,0	Real estate activities
68 Poslovanje nekretninama	3.206	3.268	3.015	2.981	98,9	91,2	93,0	Real estate activities
M Stručne, naučne i tehničke djelatnosti	16.593	16.697	16.569	16.584	100,1	99,3	99,9	Professional, scientific and technical activities
69 Pravne i računovodstvene djelatnosti	5.269	5.320	5.217	5.253	100,7	98,7	99,7	Legal and accounting activities
70 Upravljačke djelatnosti; savjetovanje u vezi s upravljanjem	1.142	1.136	1.165	1.167	100,2	102,7	102,2	Activities of head offices; management consultancy activities
71 Arhitektonske i inženjerske djelatnosti; tehničko ispitivanje i analiza	5.786	5.822	5.884	5.792	98,4	99,5	100,1	Architectural and engineering activities; technical testing and analysis
72 Naučno istraživanje i razvoj	425	421	412	411	99,8	97,6	96,7	Scientific research and development
73 Promocija (reklama i propaganda) i istraživanje tržišta	2.632	2.625	2.554	2.627	102,9	100,1	99,8	Advertising and market research
74 Ostale stručne, naučne i tehničke djelatnosti	640	691	666	664	99,7	96,1	103,8	Other professional, scientific and technical activities
75 Veterinarske djelatnosti	699	682	671	670	99,9	98,2	95,9	Veterinary activities
N Administrativne i pomoćne uslužne djelatnosti	12.068	12.348	12.568	12.693	101,0	102,8	105,2	Administrative and support service activities
77 Djelatnosti iznajmljivanja i davanja u zakup (leasing)	811	832	698	676	96,8	81,3	83,4	Rental and leasing activities
78 Djelatnosti posredovanja u zapošljavanju	1.788	1.787	1.795	1.797	100,1	100,6	100,5	Employment activities
79 Putničke agencije, organizatori putovanja, turoperator i ostale rezervacijske usluge te djelatnosti u vezi s njima	920	951	663	636	95,9	66,9	69,1	Travel agency, tour operator reservation service and related activities
80 Zaštitne i istražne djelatnosti	4.501	4.536	4.553	4.570	100,4	100,7	101,5	Security and investigation activities

**3.1 ZAPOSLENI PO PODRUČJIMA I OBLASTIMA KD BiH 2010, PRVI REZULTATI (nastavak)**  
PERSONS IN EMPLOYMENT BY SECTIONS AND DIVISIONS OF NACE REV.2, FIRST RESULT (continued)

Područja i oblasti	Broj zaposlenih <sup>1)</sup> Number of employed persons <sup>1)</sup>				Indeksi Indices			Sections and divisions
	Ø 2019	X 2019	IX 2020	X 2020	X 2020 IX 2020	X 2020 X 2019	X 2020 Ø 2019	
81 Usluge u vezi s upravljanjem i održavanjem zgrada te djelatnosti uređenja i održavanja zelenih površina	1.744	1.776	1.911	1.936	101,3	109,0	111,0	Services to buildings and landscape activities
82 Kancelarijske administrativne i pomoćne djelatnosti te ostale poslovne pomoćne djelatnosti	2.304	2.466	2.948	3.078	104,4	124,8	133,6	Office administrative, office support and other business support activities
O Javna uprava i odbrana; obavezno socijalno osiguranje	48.077	48.266	48.200	48.209	100,0	99,9	100,3	Public administration and defence; compulsory social security
84 Javna uprava i odbrana; obavezno socijalno osiguranje	48.077	48.266	48.200	48.209	100,0	99,9	100,3	Public administration and defence; compulsory social security
P Obrazovanje	43.436	44.174	43.724	44.206	101,1	100,1	101,8	Education
85 Obrazovanje	43.436	44.174	43.724	44.206	101,1	100,1	101,8	Education
Q Djelatnosti zdravstvene i socijalne zaštite	34.627	34.823	35.445	35.424	99,9	101,7	102,3	Human health and social work activities
86 Djelatnosti zdravstvene zaštite	29.302	29.443	29.871	29.900	100,1	101,6	102,0	Human health activities
87 Djelatnosti socijalne zaštite u ustanovama sa smještajem	2.649	2.693	2.871	2.855	99,4	106,0	107,8	Residential care activities
88 Djelatnosti socijalne zaštite bez smještaja	2.676	2.687	2.703	2.669	98,7	99,3	99,7	Social work activities without accommodation
R Umjetnost, zabava i rekreacija	10.087	9.989	9.551	9.470	99,2	94,8	93,9	Arts, entertainment and recreation
90 Kreativne, umjetničke i zabavne djelatnosti	1.125	1.133	1.129	1.131	100,2	99,8	100,5	Creative, arts and entertainment activities
91 Biblioteke, arhivi, muzeji i ostale kulturne djelatnosti	797	795	766	755	98,6	95,0	94,7	Libraries, archives, museums and other cultural activities
92 Djelatnosti kockanja i klađenja	6.105	6.001	5.800	5.743	99,0	95,7	94,1	Gambling and betting activities
93 Sportske, zabavne i rekreacijske djelatnosti	2.060	2.060	1.856	1.841	99,2	89,4	89,4	Sports activities and amusement and recreation activities
S Ostale uslužne djelatnosti	10.527	10.627	10.597	10.610	100,1	99,8	100,8	Other service activities
94 Djelatnosti članskih organizacija	4.549	4.509	4.548	4.577	100,6	101,5	100,6	Activities of membership organisations
95 Popravak računara i predmeta za ličnu upotrebu i domaćinstvo	823	823	809	800	98,9	97,2	97,2	Repair of computers and personal and household goods
96 Ostale lične uslužne djelatnosti	5.155	5.295	5.240	5.233	99,9	98,8	101,5	Other personal service activities

<sup>1)</sup> Od januara 2018. godine podaci o zaposlenima se preuzimaju od Porezne uprave Federacije BiH. Podaci su preuzeti retroaktivno i za 2017. godinu. Time je prekinuta dosadašnja serija podataka za ranije godine.

Ukupna zaposlenost na teritoriji Federacije Bosne i Hercegovine obuhvaća zaposlene u poslovnim subjektima - pravnim osobama, obrtu i srodnim djelatnostima, odbrani/obrani i policiji.

<sup>1)</sup> From January 2018, data on employees are taken over from the Tax Administration of the Federation of BiH. The data was taken retroactively and for 2017. This was terminated by the previous data series for the previous years.

Data on persons in employment on territory Federation of Bosnia and Herzegovina include employment in all legal entities, employment in crafts and related activities and employment in defence and police.

**3.2 REGISTRIRANA NEZAPOSLENOST PO KVALIFIKACIJAMA**  
REGISTERED UNEMPLOYMENT BY QUALIFICATIONS

oktobar/listopad 2020. - October 2020.

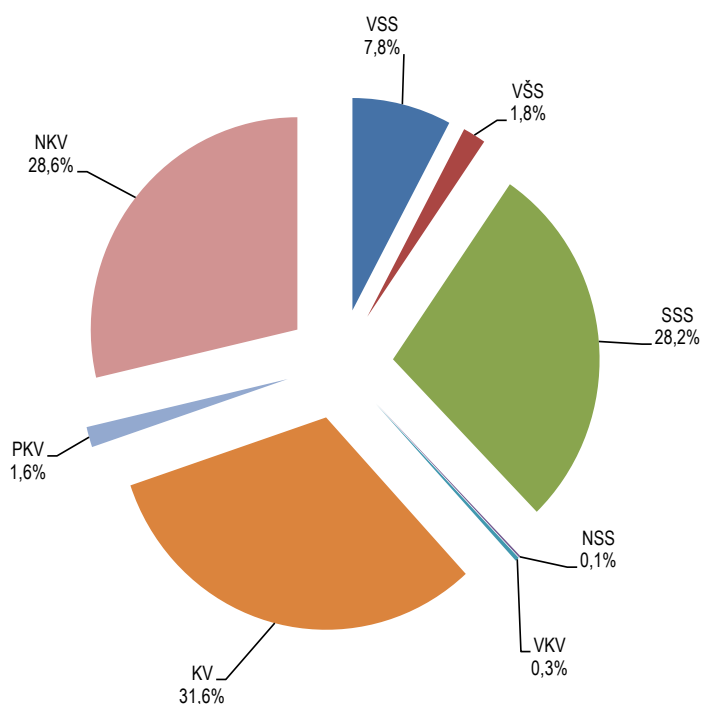
	Ukupno <sup>2)</sup> Total <sup>2)</sup>	Žene Female
UKUPNO TOTAL	323.566	188.305
Stručne osobe ukupno/ <i>Expertly persons</i>	225.468	129.306
KV <i>Skilled workers</i>	102.331	49.416
VKV <i>Highly skilled workers</i>	996	187
SSS <i>Intermediate specialist's training</i>	91.156	58.170
VŠS <i>Advanced specialist's training</i>	5.846	3.818
VSS <i>University - level specialist's training</i>	25.139	17.715
Nestručne osobe ukupno/ <i>Unskillful persons</i>	98.098	58.999
NKV <i>Not qualified workers</i>	92.655	56.289
PKV <i>Semi - skilled workers</i>	5.027	2.323
NSS <i>Lower skilled workers</i>	416	387

<sup>2)</sup> Podaci o registriranoj nezaposlenosti odnose se na ukupan broj nezaposlenih osoba koje se vode u evidencijama pripadajućih službi Federalnog zavoda za zapošljavanje.

<sup>2)</sup> The data on unemployment refer to unemployed persons registered with the employment service (registered unemployment).

**3.2.1 Nezaposlene osobe prema stručnoj spremi, stanje, oktobar/listopad 2020.**

*Unemployed persons according to professional attainment, situation, October 2020.*





**3.3 PROSJEČNA MJESEČNA ISPLAĆENA NETO I BRUTO PLAĆA ZAPOSLENIH PO PODRUČJIMA I OBLASTIMA KD BiH 2010**  
AVERAGE MONTHLY PAID OFF NET AND GROSS WAGE OF PERSONS IN PAID EMPLOYMENT BY SECTIONS AND DIVISIONS OF NACE REV.2

KM

Područja i oblasti	Neto plaća <sup>1)</sup>				Bruto plaća <sup>1)</sup>				Sections and divisions
	Net wage <sup>1)</sup>				Gross wage <sup>1)</sup>				
	Q 2019	X 2019	IX 2020	X 2020	Q 2019	X 2019	IX 2020	X 2020	
UKUPNO	928	942	961	961	1.427	1.451	1.480	1.481	Total
A Poljoprivreda, šumarstvo i ribolov	899	929	945	924	1.369	1.418	1.442	1.409	Agriculture, forestry and fishing
01 Biljna i stočarska proizvodnja, lovstvo i uslužne djelatnosti u vezi s njima	583	613	610	620	876	924	921	930	Crop and animal production, hunting and related service activities
02 Šumarstvo i sječa drva (iskorištavanje šuma)	968	988	1.015	988	1.477	1.511	1.553	1.510	Forestry and logging
03 Ribolov i akvakultura	579	601	582	593	868	904	876	894	Fishing and aquaculture
B Vađenje ruda i kamena	1.015	1.019	1.055	1.053	1.561	1.574	1.626	1.623	Mining and quarrying
05 Vađenje ugljena i lignita	1.074	1.072	1.118	1.117	1.656	1.661	1.728	1.725	Mining of coal and lignite
07 Vađenje metalnih ruda	995	1.017	1.033	1.043	1.522	1.558	1.586	1.602	Mining of metal ores
08 Vađenje ostalih ruda i kamena	721	753	765	761	1.090	1.140	1.160	1.154	Other mining and quarrying
09 Pomoćne uslužne djelatnosti u vađenju ruda i kamena	654	693	532	545	983	1.046	792	812	Mining support service activities
C Prerađivačka industrija	677	687	694	701	1.022	1.039	1.047	1.060	Manufacturing
10 Proizvodnja prehrambenih proizvoda	602	611	620	627	907	920	926	936	Manufacture of food products
11 Proizvodnja pića	1.022	1.012	995	1.008	1.577	1.560	1.540	1.555	Manufacture of beverages
12 Proizvodnja duhanskih proizvoda	881	868	947	947	1.344	1.358	1.455	1.455	Manufacture of tobacco products
13 Proizvodnja tekstila	472	473	508	523	704	699	753	780	Manufacture of textiles
14 Proizvodnja odjeće	418	412	438	439	588	584	615	617	Manufacture of wearing apparel
15 Proizvodnja kože i srodnih proizvoda	416	422	401	412	591	601	580	590	Manufacture of leather and related products
16 Prerada drva i proizvoda od drva i pluta, osim namještaja; proizvodnja predmeta od slame i pletarskih materijala	516	527	524	529	770	787	783	791	Manufacture of wood and of products of wood and cork, except furniture; manufacture of articles of straw and plaiting materials
17 Proizvodnja papira i proizvoda od papira	879	902	833	857	1.352	1.389	1.279	1.320	Manufacture of paper and paper products
18 Štampanje i umnožavanje snimljenih zapisa	966	994	954	963	1.491	1.536	1.471	1.486	Printing and reproduction of recorded media
19 Proizvodnja koksa i rafiniranih naftnih proizvoda	991	1.009	993	1.023	1.523	1.552	1.527	1.575	Manufacture of coke and refined petroleum products
20 Proizvodnja hemikalija i hemijskih proizvoda	936	956	1.026	1.034	1.442	1.473	1.585	1.597	Manufacture of chemicals and chemical products
21 Proizvodnja osnovnih farmaceutskih proizvoda i farmaceutskih preparata	1.583	1.597	1.552	1.559	2.480	2.504	2.433	2.444	Manufacture of basic pharmaceutical products and pharmaceutical preparations
22 Proizvodnja proizvoda od gume i plastičnih masa	646	671	690	684	977	1.017	1.042	1.034	Manufacture of rubber and plastic products
23 Proizvodnja ostalih nemetalnih mineralnih proizvoda	845	829	873	882	1.291	1.268	1.337	1.352	Manufacture of other non-metallic mineral products
24 Proizvodnja baznih metala	1.056	970	1.024	982	1.623	1.486	1.542	1.513	Manufacture of basic metals
25 Proizvodnja gotovih metalnih proizvoda, osim mašina i opreme	789	840	795	809	1.205	1.288	1.209	1.232	Manufacture of fabricated metal products, except machinery and equipment
26 Proizvodnja računara te elektroničkih i optičkih proizvoda	1.056	1.125	1.131	1.154	1.627	1.735	1.748	1.784	Manufacture of computer, electronic and optical products

**3.3 PROSJEČNA MJESEČNA ISPLAĆENA NETO I BRUTO PLAĆA ZAPOSLENIH PO PODRUČJIMA I OBLASTIMA KD BiH 2010 (nastavak)**  
AVERAGE MONTHLY PAID OFF NET AND GROSS WAGE OF PERSONS IN PAID EMPLOYMENT BY SECTIONS AND DIVISIONS OF NACE REV.2 (continued)

KM

Područja i oblasti	Neto plaća <sup>1)</sup> Net wage <sup>1)</sup>				Bruto plaća <sup>1)</sup> Gross wage <sup>1)</sup>				Sections and divisions
	θ 2019	X 2019	IX 2020	X 2020	θ 2019	X 2019	IX 2020	X 2020	
	27 Proizvodnja električne opreme	773	781	839	853	1.187	1.199	1.291	
28 Proizvodnja mašina i uređaja, d.n.	731	757	790	804	1.115	1.156	1.211	1.235	Manufacture of machinery and equipment n.e.c.
29 Proizvodnja motornih vozila, prikolica i poluprikolica	922	932	935	933	1.415	1.433	1.438	1.436	Manufacture of motor vehicles, trailers and semi-trailers
30 Proizvodnja ostalih prijevoznih sredstava	653	639	746	740	993	970	1.140	1.129	Manufacture of other transport equipment
31 Proizvodnja namještaja	603	616	591	602	914	933	892	908	Manufacture of furniture
32 Ostala prerađivačka industrija	603	631	652	656	914	962	995	1.000	Other manufacturing
33 Popravlak i instaliranje mašina i opreme	633	678	676	663	963	1.030	1.025	1.005	Repair and installation of machinery and equipment
D Proizvodnja i snabdijevanje električnom energijom, plinom, parom i klimatizacija	1.691	1.733	1.687	1.694	2.642	2.710	2.635	2.646	Electricity, gas, steam and air conditioning supply
35 Proizvodnja i snabdijevanje električnom energijom, plinom, parom i klimatizacija	1.691	1.733	1.687	1.694	2.642	2.710	2.635	2.646	Electricity, gas, steam and air conditioning supply
E Snabdijevanje vodom; uklanjanje otpadnih voda, upravljanje otpadom te djelatnosti sanacije okoliša	917	935	932	931	1.400	1.430	1.424	1.423	Water supply, sewerage, waste management and remediation activities
36 Sakupljanje, pročišćavanje i snabdijevanje vodom	980	1.002	1.004	1.000	1.501	1.539	1.539	1.534	Water collection, treatment and supply
37 Uklanjanje otpadnih voda	809	827	825	846	1.224	1.254	1.250	1.282	Sewerage
38 Sakupljanje otpada, djelatnosti obrade i zbrinjavanja otpada; reciklaža materijala	839	853	840	840	1.276	1.296	1.276	1.276	Waste collection, treatment and disposal activities; materials recovery
39 Djelatnosti sanacije okoliša te ostale djelatnosti upravljanja otpadom	550	571	415	414	810	807	616	616	Remediation activities and other waste management services
F Građevinarstvo	630	653	668	669	951	988	1.013	1.015	Construction
41 Gradnja građevina visokogradnje	554	564	569	571	831	847	856	859	Construction of buildings
42 Gradnja građevina niskogradnje	723	757	780	778	1.099	1.154	1.190	1.188	Civil engineering
43 Specijalizirane građevinske djelatnosti	611	636	636	644	921	960	963	976	Specialised construction activities
G Trgovina na veliko i na malo; popravak motornih vozila i motocikala	694	696	714	719	1.054	1.061	1.091	1.096	Wholesale and retail trade; repair of motor vehicles and motorcycles
45 Trgovina na veliko i na malo motornim vozilima i motociklima; popravak motornih vozila i motocikala	722	710	690	693	1.104	1.085	1.052	1.059	Wholesale and retail trade and repair of motor vehicles and motorcycles
46 Trgovina na veliko, osim trgovine motornim vozilima i motociklima	856	861	873	881	1.317	1.325	1.343	1.353	Wholesale trade, except of motor vehicles and motorcycles
47 Trgovina na malo, osim trgovine motornim vozilima i motociklima	596	598	622	625	896	905	943	947	Retail trade, except of motor vehicles and motorcycles
H Prijevoz i skladištenje	894	902	887	896	1.369	1.383	1.360	1.374	Transportation and storage
49 Kopneni prijevoz i cjevovodni transport	699	708	709	721	1.056	1.071	1.075	1.094	Land transport and transport via pipelines
51 Zračni prijevoz	-	-	-	-	-	-	-	-	Air transport
52 Skladištenje i pomoćne djelatnosti u prijevozu	1.344	1.347	1.218	1.215	2.095	2.099	1.891	1.886	Warehousing and support activities for transportation

3.3 PROSJEČNA MJESEČNA ISPLAĆENA NETO I BRUTO PLAĆA ZAPOSLENIH PO PODRUČJIMA I OBLASTIMA KD BiH 2010 (nastavak)  
AVERAGE MONTHLY PAID OFF NET AND GROSS WAGE OF PERSONS IN PAID EMPLOYMENT BY SECTIONS AND DIVISIONS OF NACE REV.2 (continued)

KM

Područja i oblasti	Neto plaća <sup>1)</sup> Net wage <sup>1)</sup>				Bruto plaća <sup>1)</sup> Gross wage <sup>1)</sup>				Sections and divisions
	θ 2019	X 2019	IX 2020	X 2020	θ 2019	X 2019	IX 2020	X 2020	
	53 Poštanske i kurirske djelatnosti	1.025	1.032	1.043	1.044	1.577	1.588	1.607	
I Djelatnosti pružanja smještaja te pripreme i usluživanja hrane (hotelijerstvo i ugostiteljstvo)	545	560	521	521	824	848	786	785	Accommodation and food service activities
55 Smještaj	615	633	562	559	934	963	849	844	Accommodation
56 Djelatnosti pripreme i usluživanja hrane i pića	470	483	481	484	707	726	725	729	Food and beverage service activities
J Informacije i komunikacije	1.363	1.407	1.405	1.376	2.131	2.202	2.200	2.154	Information and communication
58 Izdavačke djelatnosti	998	1.011	943	948	1.536	1.562	1.456	1.463	Publishing activities
59 Proizvodnja filmova, videofilmova i televizijskog programa, djelatnosti snimanja zvučnih zapisa i izdavanja muzičkih zapisa	1.145	1.046	1.214	1.454	1.785	1.631	1.890	2.272	Motion picture, video and television programme production, sound recording
60 Emitiranje programa	1.095	1.109	1.095	1.105	1.696	1.716	1.695	1.710	Programming and broadcasting activities
61 Telekomunikacije	1.473	1.556	1.516	1.391	2.302	2.437	2.375	2.173	Telecommunications
62 Računarsko programiranje, savjetovanje i djelatnosti u vezi s njima	1.607	1.613	1.673	1.754	2.535	2.541	2.635	2.768	Computer programming, consultancy and related activities
63 Informacijske uslužne djelatnosti	906	973	982	962	1.405	1.512	1.534	1.502	Information service activities
K Finansijske djelatnosti i djelatnosti osiguranja	1.652	1.599	1.736	1.630	2.593	2.506	2.731	2.559	Financial and insurance activities
64 Finansijske uslužne djelatnosti, osim osiguranja i penzijskih fondova	1.777	1.733	1.908	1.757	2.793	2.719	3.008	2.763	Financial service activities, except insurance and pension funding
65 Osiguranje, reosiguranje i penzijski fondovi, osim obaveznog socijalnog osiguranja	1.260	1.198	1.227	1.226	1.966	1.867	1.913	1.909	Insurance, reinsurance and pension funding, except compulsory social security
66 Pomoćne djelatnosti kod finansijskih usluga i djelatnosti osiguranja	1.857	1.858	1.977	1.988	2.928	2.930	3.120	3.139	Activities auxiliary to financial services and insurance activities
L Poslovanje nekretninama	839	853	784	777	1.293	1.316	1.207	1.195	Real estate activities
68 Poslovanje nekretninama	839	853	784	777	1.293	1.316	1.207	1.195	Real estate activities
M Stručne, naučne i tehničke djelatnosti	1.075	1.079	1.057	1.072	1.675	1.681	1.647	1.671	Professional, scientific and technical activities
69 Pravne i računovodstvene djelatnosti	1.206	1.213	1.217	1.247	1.882	1.882	1.905	1.954	Legal and accounting activities
70 Upravljačke djelatnosti; savjetovanje u vezi s upravljanjem	1.126	1.132	1.020	1.024	1.757	1.764	1.582	1.590	Activities of head offices; management consultancy activities
71 Arhitektonske i inženjerske djelatnosti; tehničko ispitivanje i analiza	1.014	1.015	1.001	1.004	1.576	1.582	1.556	1.562	Architectural and engineering activities; technical testing and analysis
72 Naučno istraživanje i razvoj	1.416	1.438	1.555	1.544	2.213	2.249	2.436	2.419	Scientific research and development
73 Promocija (reklama i propaganda) i istraživanje tržišta	1.076	1.089	1.026	1.074	1.683	1.701	1.597	1.681	Advertising and market research
74 Ostale stručne, naučne i tehničke djelatnosti	894	927	757	792	1.388	1.441	1.171	1.223	Other professional, scientific and technical activities
75 Veterinarske djelatnosti	1.074	1.081	1.097	1.159	1.662	1.670	1.706	1.799	Veterinary activities
N Administrativne i pomoćne uslužne djelatnosti	613	618	632	637	934	942	963	968	Administrative and support service activities

**3.3 PROSJEČNA MJESEČNA ISPLAĆENA NETO I BRUTO PLAĆA ZAPOSLENIH PO PODRUČJIMA I OBLASTIMA KD BiH 2010 (nastavak)**  
AVERAGE MONTHLY PAID OFF NET AND GROSS WAGE OF PERSONS IN PAID EMPLOYMENT BY SECTIONS AND DIVISIONS OF NACE REV.2 (continued)

KM

Područja i oblasti	Neto plaća <sup>1)</sup>				Bruto plaća <sup>1)</sup>				Sections and divisions
	Net wage <sup>1)</sup>				Gross wage <sup>1)</sup>				
	Q 2019	X 2019	IX 2020	X 2020	Q 2019	X 2019	IX 2020	X 2020	
77 Djelatnosti iznajmljivanja i davanja u zakup (leasing)	874	868	967	979	1.352	1.342	1.499	1.518	Rental and leasing activities
78 Djelatnosti posredovanja u zapošljavanju	1.140	1.145	1.232	1.239	1.779	1.785	1.924	1.933	Employment activities
79 Putničke agencije, organizatori putovanja, turoperatori i ostale rezervacijske usluge te djelatnosti u vezi s njima	580	567	456	443	876	858	696	678	Travel agency, tour operator reservation service and related activities
80 Zaštitne i istražne djelatnosti	458	462	460	462	686	694	690	693	Security and investigation activities
81 Usluge u vezi s upravljanjem i održavanjem zgrada te djelatnosti uređenja i održavanja zelenih površina	638	637	657	653	968	965	987	983	Services to buildings and landscape activities
82 Kancelarijske administrativne i pomoćne djelatnosti te ostale poslovne pomoćne djelatnosti	642	674	678	705	990	1.042	1.046	1.068	Office administrative, office support and other business support activities
O Javna uprava i odbrana; obavezno socijalno osiguranje	1.323	1.328	1.354	1.357	2.054	2.065	2.106	2.111	Public administration and defence; compulsory social security
84 Javna uprava i odbrana; obavezno socijalno osiguranje	1.323	1.328	1.354	1.357	2.054	2.065	2.106	2.111	Public administration and defence; compulsory social security
P Obrazovanje	954	963	977	977	1.475	1.489	1.511	1.513	Education
85 Obrazovanje	954	963	977	977	1.475	1.489	1.511	1.513	Education
Q Djelatnosti zdravstvene i socijalne zaštite	1.284	1.337	1.343	1.354	1.998	2.083	2.099	2.117	Human health and social work activities
86 Djelatnosti zdravstvene zaštite	1.337	1.396	1.402	1.413	2.083	2.177	2.194	2.213	Human health activities
87 Djelatnosti socijalne zaštite u ustanovama sa smještajem	844	849	860	869	1.292	1.301	1.318	1.333	Residential care activities
88 Djelatnosti socijalne zaštite bez smještaja	944	949	965	969	1.451	1.459	1.485	1.493	Social work activities without accommodation
R Umjetnost, zabava i rekreacija	732	751	706	711	1.123	1.157	1.080	1.088	Arts, entertainment and recreation
90 Kreativne, umjetničke i zabavne djelatnosti	1.009	997	1.079	1.084	1.559	1.541	1.672	1.679	Creative, arts and entertainment activities
91 Biblioteke, arhivi, muzeji i ostale kulturne djelatnosti	923	904	961	981	1.428	1.400	1.485	1.516	Libraries, archives, museums and other cultural activities
92 Djelatnosti kockanja i klađenja	563	575	542	541	855	875	818	814	Gambling and betting activities
93 Sportske, zabavne i rekreacijske djelatnosti	916	992	832	869	1.421	1.549	1.292	1.349	Sports activities and amusement and recreation activities
S Ostale uslužne djelatnosti	1.064	1.097	1.144	1.123	1.648	1.692	1.767	1.731	Other service activities
94 Djelatnosti članskih organizacija	1.080	1.123	1.166	1.141	1.663	1.732	1.800	1.758	Activities of membership organisations
95 Popravak računara i predmeta za ličnu upotrebu i domaćinstvo	1.286	1.036	1.110	1.050	2.012	1.610	1.729	1.631	Repair of computers and personal and household goods
96 Ostale lične uslužne djelatnosti	941	983	1.030	1.037	1.498	1.513	1.588	1.599	Other personal service activities

1) U obračun prosječne mjesečne isplaćene neto i bruto plaće uključene su plaće pravnih osoba koje su isplatile plaću za mjesec izvještavanja, a ne i obračunate a neisplaćene plaće.

U ovaj obračun nisu uključene plaće pripadnika odbrane/obrane kao ni plaće zaposlenih u obrtu i srodnim djelatnostima.

1) In calculation of average monthly net and gross earnings are included paid off earnings of legal entities.

Earnings of people employed in defence, crafts and related activities, are not included in this calculation.

**3.4 NOMINALNI INDEKSI PROSJEČNE MJESEČNE ISPLAĆENE NETO I BRUTO PLAĆE ZAPOSLENIH PO PODRUČJIMA I OBLASTIMA KD BiH 2010**  
 NOMINAL INDICES OF AVERAGE MONTHLY PAID OFF NET AND GROSS WAGE OF PERSONS IN PAID EMPLOYMENT BY SECTIONS AND DIVISIONS OF NACE REV.2

Područja i oblasti	Indeks neto plaće <i>Indices net wage</i>			Indeks bruto plaće <i>Indices gross wage</i>			Sections and divisions
	X 2020 Ø 2019	X 2020 X 2019	X 2020 IX 2020	X 2020 Ø 2019	X 2020 X 2019	X 2020 IX 2020	
UKUPNO	103,6	102,0	100,0	103,8	102,1	100,1	<i>Total</i>
A Poljoprivreda, šumarstvo i ribolov	102,8	99,5	97,8	102,9	99,4	97,7	<i>Agriculture, forestry and fishing</i>
01 Biljna i stočarska proizvodnja, lovstvo i uslužne djelatnosti u vezi s njima	106,3	101,1	101,6	106,2	100,6	101,0	<i>Crop and animal production, hunting and related service activities</i>
02 Šumarstvo i sječa drva (iskorištavanje šuma)	102,1	100,0	97,3	102,2	99,9	97,2	<i>Forestry and logging</i>
03 Ribolov i akvakultura	102,4	98,7	101,9	103,0	98,9	102,1	<i>Fishing and aquaculture</i>
B Vađenje ruda i kamena	103,7	103,3	99,8	104,0	103,1	99,8	<i>Mining and quarrying</i>
05 Vađenje ugljena i lignita	104,0	104,2	99,9	104,2	103,9	99,8	<i>Mining of coal and lignite</i>
07 Vađenje metalnih ruda	104,8	102,6	101,0	105,3	102,8	101,0	<i>Mining of metal ores</i>
08 Vađenje ostalih ruda i kamena	105,5	101,1	99,5	105,9	101,2	99,5	<i>Other mining and quarrying</i>
09 Pomoćne uslužne djelatnosti u vađenju ruda i kamena	83,3	78,6	102,4	82,6	77,6	102,5	<i>Mining support service activities</i>
C Prerađivačka industrija	103,5	102,0	101,0	103,7	102,0	101,2	<i>Manufacturing</i>
10 Proizvodnja prehrambenih proizvoda	104,2	102,6	101,1	103,2	101,7	101,1	<i>Manufacture of food products</i>
11 Proizvodnja pića	98,6	99,6	101,3	98,6	99,7	101,0	<i>Manufacture of beverages</i>
12 Proizvodnja duhanskih proizvoda	107,5	109,1	100,0	108,3	107,1	100,0	<i>Manufacture of tobacco products</i>
13 Proizvodnja tekstila	110,8	110,6	103,0	110,8	111,6	103,6	<i>Manufacture of textiles</i>
14 Proizvodnja odjeće	105,0	106,6	100,2	104,9	105,7	100,3	<i>Manufacture of wearing apparel</i>
15 Proizvodnja kože i srodnih proizvoda	99,0	97,6	102,7	99,8	98,2	101,7	<i>Manufacture of leather and related products</i>
16 Prerada drva i proizvoda od drva i pluta, osim namještaja; proizvodnja predmeta od slame i pletarskih materijala	102,5	100,4	101,0	102,7	100,5	101,0	<i>Manufacture of wood and of products of wood and cork, except furniture; manufacture of articles of straw and plaiting materials</i>
17 Proizvodnja papira i proizvoda od papira	97,5	95,0	102,9	97,6	95,0	103,2	<i>Manufacture of paper and paper products</i>
18 Štampanje i umnožavanje snimljenih zapisa	99,7	96,9	100,9	99,7	96,7	101,0	<i>Printing and reproduction of recorded media</i>
19 Proizvodnja kokska i rafiniranih naftnih proizvoda	103,2	101,4	103,0	103,4	101,5	103,1	<i>Manufacture of coke and refined petroleum products</i>
20 Proizvodnja hemikalija i hemijskih proizvoda	110,5	108,2	100,8	110,7	108,4	100,8	<i>Manufacture of chemicals and chemical products</i>
21 Proizvodnja osnovnih farmaceutskih proizvoda i farmaceutskih preparata	98,5	97,6	100,5	98,5	97,6	100,5	<i>Manufacture of basic pharmaceutical products and pharmaceutical preparations</i>
22 Proizvodnja proizvoda od gume i plastičnih masa	105,9	101,9	99,1	105,8	101,7	99,2	<i>Manufacture of rubber and plastic products</i>
23 Proizvodnja ostalih nemetalnih mineralnih proizvoda	104,4	106,4	101,0	104,7	106,6	101,1	<i>Manufacture of other non-metallic mineral products</i>
24 Proizvodnja baznih metala	93,0	101,2	95,9	93,2	101,8	98,1	<i>Manufacture of basic metals</i>
25 Proizvodnja gotovih metalnih proizvoda, osim mašina i opreme	102,5	96,3	101,8	102,2	95,7	101,9	<i>Manufacture of fabricated metal products, except machinery and equipment</i>
26 Proizvodnja računara te elektroničkih i optičkih proizvoda	109,3	102,6	102,0	109,6	102,8	102,1	<i>Manufacture of computer, electronic and optical products</i>
27 Proizvodnja električne opreme	110,3	109,2	101,7	110,5	109,4	101,6	<i>Manufacture of electrical equipment</i>
28 Proizvodnja mašina i uređaja, d.n.	110,0	106,2	101,8	110,8	106,8	102,0	<i>Manufacture of machinery and equipment n.e.c.</i>

**3.4 NOMINALNI INDEKSI PROSJEČNE MJESEČNE ISPLAĆENE NETO I BRUTO PLAĆE ZAPOSLENIH PO PODRUČJIMA I OBLASTIMA KD BiH 2010 (nastavak)**  
 NOMINAL INDICES OF AVERAGE MONTHLY PAID OFF NET AND GROSS WAGE OF PERSONS IN PAID EMPLOYMENT BY SECTIONS AND DIVISIONS OF NACE REV.2  
 (continued)

Područja i oblasti	Indeks neto plaće <i>Indices net wage</i>			Indeks bruto plaće <i>Indices gross wage</i>			Sections and divisions
	X 2020 θ 2019	X 2020 X 2019	X 2020 IX 2020	X 2020 θ 2019	X 2020 X 2019	X 2020 IX 2020	
29 Proizvodnja motornih vozila, prikolica i poluprikolica	101,2	100,1	99,8	101,5	100,2	99,9	<i>Manufacture of motor vehicles, trailers and semi-trailers</i>
30 Proizvodnja ostalih prijevoznih sredstava	113,3	115,8	99,2	113,7	116,4	99,0	<i>Manufacture of other transport equipment</i>
31 Proizvodnja namještaja	99,8	97,7	101,9	99,3	97,3	101,8	<i>Manufacture of furniture</i>
32 Ostala prerađivačka industrija	108,8	104,0	100,6	109,4	104,0	100,5	<i>Other manufacturing</i>
33 Popravak i instaliranje mašina i opreme	104,7	97,8	98,1	104,4	97,6	98,0	<i>Repair and installation of machinery and equipment</i>
D Proizvodnja i snabdijevanje električnom energijom, plinom, parom i klimatizacija	100,2	97,7	100,4	100,2	97,6	100,4	<i>Electricity, gas, steam and air conditioning supply</i>
35 Proizvodnja i snabdijevanje električnom energijom, plinom, parom i klimatizacija	100,2	97,7	100,4	100,2	97,6	100,4	<i>Electricity, gas, steam and air conditioning supply</i>
E Snabdijevanje vodom; uklanjanje otpadnih voda, upravljanje otpadom te djelatnosti sanacije okoliša	101,5	99,6	99,9	101,6	99,5	99,9	<i>Water supply, sewerage, waste management and remediation activities</i>
36 Sakupljanje, pročišćavanje i snabdijevanje vodom	102,0	99,8	99,6	102,2	99,7	99,7	<i>Water collection, treatment and supply</i>
37 Uklanjanje otpadnih voda	104,6	102,3	102,5	104,7	102,2	102,6	<i>Sewerage</i>
38 Sakupljanje otpada, djelatnosti obrade i zbrinjavanja otpada; reciklaža materijala	100,1	98,5	100,0	100,0	98,5	100,0	<i>Waste collection, treatment and disposal activities; materials recovery</i>
39 Djelatnosti sanacije okoliša te ostale djelatnosti upravljanja otpadom	75,3	72,5	99,8	76,0	76,3	100,0	<i>Remediation activities and other waste management services</i>
F Građevinarstvo	106,2	102,5	100,1	106,7	102,7	100,2	<i>Construction</i>
41 Gradnja građevina visokogradnje	103,1	101,2	100,4	103,4	101,4	100,4	<i>Construction of buildings</i>
42 Gradnja građevina niskogradnje	107,6	102,8	99,7	108,1	102,9	99,8	<i>Civil engineering</i>
43 Specijalizirane građevinske djelatnosti	105,4	101,3	101,3	106,0	101,7	101,3	<i>Specialised construction activities</i>
G Trgovina na veliko i na malo; popravak motornih vozila i motocikala	103,6	103,3	100,7	104,0	103,3	100,5	<i>Wholesale and retail trade; repair of motor vehicles and motorcycles</i>
45 Trgovina na veliko i na malo motornim vozilima i motociklima; popravak motornih vozila i motocikala	96,0	97,6	100,4	95,9	97,6	100,7	<i>Wholesale and retail trade and repair of motor vehicles and motorcycles</i>
46 Trgovina na veliko, osim trgovine motornim vozilima i motociklima	102,9	102,3	100,9	102,7	102,1	100,7	<i>Wholesale trade, except of motor vehicles and motorcycles</i>
47 Trgovina na malo, osim trgovine motornim vozilima i motociklima	104,9	104,5	100,5	105,7	104,6	100,4	<i>Retail trade, except of motor vehicles and motorcycles</i>
H Prijevoz i skladištenje	100,2	99,3	101,0	100,4	99,3	101,0	<i>Transportation and storage</i>
49 Kopneni prijevoz i cjevovodni transport	103,1	101,8	101,7	103,6	102,1	101,8	<i>Land transport and transport via pipelines</i>
51 Zračni prijevoz	-	-	-	-	-	-	<i>Air transport</i>
52 Skladištenje i pomoćne djelatnosti u prijevozu	90,4	90,2	99,8	90,0	89,9	99,7	<i>Warehousing and support activities for transportation</i>
53 Poštanske i kurirske djelatnosti	101,9	101,2	100,1	102,0	101,3	100,1	<i>Postal and courier activities</i>
I Djelatnosti pružanja smještaja te pripreme i usluživanja hrane(hotelijerstvo i ugostiteljstvo)	95,6	93,0	100,0	95,3	92,6	99,9	<i>Accommodation and food service activities</i>

**3.4 NOMINALNI INDEKSI PROSJEČNE MJESEČNE ISPLAĆENE NETO I BRUTO PLAĆE ZAPOSLENIH PO PODRUČJIMA I OBLASTIMA KD BiH 2010 (nastavak)**  
 NOMINAL INDICES OF AVERAGE MONTHLY PAID OFF NET AND GROSS WAGE OF PERSONS IN PAID EMPLOYMENT BY SECTIONS AND DIVISIONS OF NACE REV.2

(continued)

Područja i oblasti	Indeks neto plaće <i>Indices net wage</i>			Indeks bruto plaće <i>Indices gross wage</i>			Sections and divisions
	X 2020 Ø 2019	X 2020 X 2019	X 2020 IX 2020	X 2020 Ø 2019	X 2020 X 2019	X 2020 IX 2020	
55 Smještaj	90,9	88,3	99,5	90,4	87,6	99,4	Accommodation
56 Djelatnosti pripreme i usluživanja hrane i pića	103,0	100,2	100,6	103,1	100,4	100,6	Food and beverage service activities
J Informacije i komunikacije	101,0	97,8	97,9	101,1	97,8	97,9	Information and communication
58 Izdavačke djelatnosti	95,0	93,8	100,5	95,2	93,7	100,5	Publishing activities
59 Proizvodnja filmova, videofilmova i televizijskog programa, djelatnosti snimanja zvučnih zapisa i izdavanja muzičkih zapisa	127,0	139,0	119,8	127,3	139,3	120,2	Motion picture, video and television programme production, sound recording
60 Emitiranje programa	100,9	99,6	100,9	100,8	99,7	100,9	Programming and broadcasting activities
61 Telekomunikacije	94,4	89,4	91,8	94,4	89,2	91,5	Telecommunications
62 Računarsko programiranje, savjetovanje i djelatnosti u vezi s njima	109,1	108,7	104,8	109,2	108,9	105,0	Computer programming, consultancy and related activities
63 Informacijske uslužne djelatnosti	106,2	98,9	98,0	106,9	99,3	97,9	Information service activities
K Finansijske djelatnosti i djelatnosti osiguranja	98,7	101,9	93,9	98,7	102,1	93,7	Financial and insurance activities
64 Finansijske uslužne djelatnosti, osim osiguranja i penzijskih fondova	98,9	101,4	92,1	98,9	101,6	91,9	Financial service activities, except insurance and pension funding
65 Osiguranje, reosiguranje i penzijski fondovi, osim obaveznog socijalnog osiguranja	97,3	102,3	99,9	97,1	102,2	99,8	Insurance, reinsurance and pension funding, except compulsory social security
66 Pomoćne djelatnosti kod finansijskih usluga i djelatnosti osiguranja	107,1	107,0	100,6	107,2	107,1	100,6	Activities auxiliary to financial services and insurance activities
L Poslovanje nekretninama	92,6	91,1	99,1	92,4	90,8	99,0	Real estate activities
68 Poslovanje nekretninama	92,6	91,1	99,1	92,4	90,8	99,0	Real estate activities
M Stručne, naučne i tehničke djelatnosti	99,7	99,4	101,4	99,8	99,4	101,5	Professional, scientific and technical activities
69 Pravne i računovodstvene djelatnosti	103,4	102,8	102,5	103,8	103,8	102,6	Legal and accounting activities
70 Upravljačke djelatnosti; savjetovanje u vezi s upravljanjem	90,9	90,5	100,4	90,5	90,1	100,5	Activities of head offices; management consultancy activities
71 Arhitektonske i inženjerske djelatnosti; tehničko ispitivanje i analiza	99,0	98,9	100,3	99,1	98,7	100,4	Architectural and engineering activities; technical testing and analysis
72 Naučno istraživanje i razvoj	109,0	107,4	99,3	109,3	107,6	99,3	Scientific research and development
73 Promocija (reklama i propaganda) i istraživanje tržišta	99,8	98,6	104,7	99,9	98,8	105,3	Advertising and market research
74 Ostale stručne, naučne i tehničke djelatnosti	88,6	85,4	104,6	88,1	84,9	104,4	Other professional, scientific and technical activities
75 Veterinarske djelatnosti	107,9	107,2	105,7	108,2	107,7	105,5	Veterinary activities
N Administrativne i pomoćne uslužne djelatnosti	103,9	103,1	100,8	103,6	102,8	100,5	Administrative and support service activities

**3.4 NOMINALNI INDEKSI PROSJEČNE MJESEČNE ISPLAĆENE NETO I BRUTO PLAĆE ZAPOSLENIH PO PODRUČJIMA I OBLASTIMA KD BiH 2010 (nastavak)**  
 NOMINAL INDICES OF AVERAGE MONTHLY PAID OFF NET AND GROSS WAGE OF PERSONS IN PAID EMPLOYMENT BY SECTIONS AND DIVISIONS OF NACE REV.2  
 (continued)

Područja i oblasti	Indeks neto plaće <i>Indices net wage</i>			Indeks bruto plaće <i>Indices gross wage</i>			Sections and divisions
	X 2020 Q 2019	X 2020 X 2019	X 2020 IX 2020	X 2020 Q 2019	X 2020 X 2019	X 2020 IX 2020	
77 Djelatnosti iznajmljivanja i davanja u zakup (leasing)	112,0	112,8	101,2	112,3	113,1	101,3	Rental and leasing activities
78 Djelatnosti posredovanja u zapošljavanju	108,7	108,2	100,6	108,7	108,3	100,5	Employment activities
79 Putničke agencije, organizatori putovanja, turoperatori i ostale rezervacijske usluge te djelatnosti u vezi s njima	76,4	78,1	97,1	77,4	79,0	97,4	Travel agency, tour operator reservation service and related activities
80 Zaštitne i istražne djelatnosti	100,9	100,0	100,4	101,0	99,9	100,4	Security and investigation activities
81 Usluge u vezi s upravljanjem i održavanjem zgrada te djelatnosti uređenja i održavanja zelenih površina	102,4	102,5	99,4	101,5	101,9	99,6	Services to buildings and landscape activities
82 Kancelarijske administrativne i pomoćne djelatnosti te ostale poslovne pomoćne djelatnosti	109,8	104,6	104,0	107,9	102,5	102,1	Office administrative, office support and other business support activities
O Javna uprava i odbrana; obavezno socijalno osiguranje	102,6	102,2	100,2	102,8	102,2	100,2	Public administration and defence; compulsory social security
84 Javna uprava i odbrana; obavezno socijalno osiguranje	102,6	102,2	100,2	102,8	102,2	100,2	Public administration and defence; compulsory social security
P Obrazovanje	102,4	101,5	100,0	102,6	101,6	100,1	Education
85 Obrazovanje	102,4	101,5	100,0	102,6	101,6	100,1	Education
Q Djelatnosti zdravstvene i socijalne zaštite	105,5	101,3	100,8	106,0	101,6	100,9	Human health and social work activities
86 Djelatnosti zdravstvene zaštite	105,7	101,2	100,8	106,2	101,7	100,9	Human health activities
87 Djelatnosti socijalne zaštite u ustanovama sa smještajem	103,0	102,4	101,0	103,2	102,5	101,1	Residential care activities
88 Djelatnosti socijalne zaštite bez smještaja	102,6	102,1	100,4	102,9	102,3	100,5	Social work activities without accommodation
R Umjetnost, zabava i rekreacija	97,1	94,7	100,7	96,9	94,0	100,7	Arts, entertainment and recreation
90 Kreativne, umjetničke i zabavne djelatnosti	107,4	108,7	100,5	107,7	109,0	100,4	Creative, arts and entertainment activities
91 Biblioteke, arhivi, muzeji i ostale kulturne djelatnosti	106,3	108,5	102,1	106,2	108,3	102,1	Libraries, archives, museums and other cultural activities
92 Djelatnosti kockanja i klađenja	96,1	94,1	99,8	95,2	93,0	99,5	Gambling and betting activities
93 Sportske, zabavne i rekreacijske djelatnosti	94,9	87,6	104,4	94,9	87,1	104,4	Sports activities and amusement and recreation activities
S Ostale uslužne djelatnosti	105,5	102,4	98,2	105,0	102,3	98,0	Other service activities
94 Djelatnosti članskih organizacija	105,6	101,6	97,9	105,7	101,5	97,7	Activities of membership organisations
95 Popravlak računara i predmeta za ličnu upotrebu i domaćinstvo	81,6	101,4	94,6	81,1	101,3	94,3	Repair of computers and personal and household goods
96 Ostale lične uslužne djelatnosti	110,2	105,5	100,7	106,7	105,7	100,7	Other personal service activities



**3.5 PROSJEČNA MJESEČNA ISPLAĆENA NETO I BRUTO PLAĆA ZAPOSLENIH PO PODRUČJIMA KD BiH 2010,**  
**period august/kolovoz 2020. godine - oktobar/listopad 2020. godine**  
**AVERAGE MONTHLY PAID OFF NET AND GROSS WAGES OF PERSONS IN PAID EMPLOYMENT BY SECTION OF NACE Rev.2,**  
*August 2020 - October 2020*

**KM**

Područja	VIII 2020 - X 2020		Sections
	Neto plaća <i>Net wage</i>	Bruto plaća <i>Gross wage</i>	
UKUPNO	957	1.475	<i>Total</i>
A Poljoprivreda, šumarstvo i ribolov	920	1.403	<i>Agriculture, forestry and fishing</i>
B Vađenje ruda i kamena	1.053	1.623	<i>Mining and quarrying</i>
C Prerađivačka industrija	692	1.045	<i>Manufacturing</i>
D Proizvodnja i snabdijevanje električnom energijom, plinom, parom i klimatizacija	1.677	2.619	<i>Electricity, gas, steam and air conditioning supply</i>
E Snabdijevanje vodom; uklanjanje otpadnih voda, upravljanje otpadom te djelatnosti sanacije okoliša	928	1.417	<i>Water supply, sewerage, waste management and remediation activities</i>
F Građevinarstvo	668	1.012	<i>Construction</i>
G Trgovina na veliko i na malo; popravak motornih vozila i motocikala	713	1.088	<i>Wholesale and retail trade; repair of motor vehicles and motorcycles</i>
H Prijevoz i skladištenje	886	1.359	<i>Transportation and storage</i>
I Djelatnosti pružanja smještaja te pripreme i usluživanja hrane (hotelijerstvo i ugostiteljstvo)	519	782	<i>Accommodation and food service activities</i>
J Informacije i komunikacije	1.390	2.175	<i>Information and communication</i>
K Finansijske djelatnosti i djelatnosti osiguranja	1.684	2.646	<i>Financial and insurance activities</i>
L Poslovanje nekretninama	779	1.199	<i>Real estate activities</i>
M Stručne, naučne i tehničke djelatnosti	1.060	1.651	<i>Professional, scientific and technical activities</i>
N Administrativne i pomoćne uslužne djelatnosti	630	959	<i>Administrative and support service activities</i>
O Javna uprava i odbrana; obavezno socijalno osiguranje	1.354	2.107	<i>Public administration and defence; compulsory social security</i>
P Obrazovanje	982	1.520	<i>Education</i>
Q Djelatnosti zdravstvene i socijalne zaštite	1.333	2.083	<i>Human health and social work activities</i>
R Umjetnost, zabava i rekreacija	706	1.080	<i>Arts, entertainment and recreation</i>
S Ostale uslužne djelatnosti	1.118	1.724	<i>Other service activities</i>

**3.6 NETO I BRUTO PLAĆA PO KANTONIMA**  
NET AND GROSS WAGE BY CANTONS

KANTON CANTON	Neto plaća u KM <sup>1)</sup> Net wage in KM <sup>1)</sup>		Index Indices	Bruto plaća u KM <sup>1)</sup> Gross wage in KM <sup>1)</sup>		Index Indices
	IX 2020	X 2020	X 2020 IX 2020	IX 2020	X 2020	X 2020 IX 2020
FEDERACIJA BIH	961	961	100,0	1.480	1.481	100,1
Unsko - sanski kanton	905	900	99,4	1.391	1.382	99,4
Kanton Posavski	845	859	101,7	1.296	1.320	101,9
Tuzlanski kanton	869	870	100,1	1.334	1.335	100,1
Zeničko - dobojski kanton	824	832	101,0	1.256	1.270	101,1
Bosansko - podrinjski kanton	873	874	100,1	1.345	1.346	100,1
Srednjobosanski kanton	782	782	100,0	1.193	1.194	100,1
Hercegovačko - neretvanski	1.029	1.038	100,9	1.590	1.605	100,9
Zapadnohercegovački kanton	867	876	101,0	1.329	1.342	101,0
Kanton Sarajevo	1.186	1.181	99,6	1.847	1.838	99,5
Kanton 10	940	941	100,1	1.440	1.442	100,1

1) U obračun prosječne mjesečne isplaćene neto i bruto plaće uključene su plaće pravnih osoba koje su isplatile plaću za mjesec izvještavanja, a ne i obračunate a neisplaćene plaće.

U ovaj obračun nisu uključene plaće pripadnika odbrane/obrane kao ni plaće zaposlenih u obrtu i srodnim djelatnostima.

1) In calculation of average monthly net and gross earnings are included paid off earnings of legal entities.

Earnings of people employed in defence, crafts and related activities, are not included in this calculation.

**3.7 PROSJEČNE PENZIJE/MIROVINE I BROJ ISPLAĆENIH PENZIJA/MIROVINA PO MJESECIMA**  
AVERAGE PENSIONS AND NUMBER OF PAID PER MONTHS

Mjesec Month	Prosječna penzija/mirovina u KM Average pension in KM	Ukupan broj isplaćenih penzija/mirovina Total number of payment pension
2019.		
I	400,95	415.689
II	407,45	413.517
III	406,97	414.824
IV	419,49	416.672
V	419,17	416.902
VI	418,84	417.667
VII	418,13	419.357
VIII	417,97	420.071
IX	417,72	420.820
X	417,17	421.295
XI	416,85	423.086
XII	416,45	424.009
2020.		
I	419,32	422.343
II	420,74	421.302
III	419,81	422.880
IV	419,53	423.650
V	418,49	424.964
VI	418,09	426.194
VII	417,59	427.240
VIII	428,18	427.883
IX	428,24	428.463
X	428,08	427.964

Napomena: Podaci o penzijama/mirovinama preuzeti su od Federalnog zavoda PIO - MIO

Note: Data picked up from Federal pension funds

4.1 INDEKSI POTROŠAČKIH CIJENA  
THE CONSUMER PRICE INDICES

(2015=100)

Godina	I	II	III	IV	V	VI	VII	VIII	IX	X	XI	XII
2015	99,9	100,1	100,7	100,8	100,8	100,7	99,6	99,6	99,5	99,6	99,5	99,2
2016	98,9	98,4	98,6	99,0	99,0	98,8	98,3	98,2	98,3	98,9	99,1	99,0
2017	99,5	100,1	100,3	100,6	100,4	99,8	99,2	99,0	99,8	100,1	100,2	100,1
2018	100,3	101,1	101,4	101,6	101,7	101,9	101,1	100,9	101,6	102,1	102,3	101,9
2019	101,9	102,1	102,1	102,5	102,8	102,4	101,8	101,5	101,8	102,2	102,5	102,1
2020	102,7	102,7	102,6	101,5	100,6	100,7	100,4	100,2	100,4	100,8	101,0	

4.2 INDEKSI POTROŠAČKIH CIJENA  
THE CONSUMER PRICE INDICES

(Prethodni mjesec=100)

(Previous month=100)

Godina	I	II	III	IV	V	VI	VII	VIII	IX	X	XI	XII
2015	...	100,2	100,6	100,1	99,9	99,9	98,9	100,0	99,9	100,0	99,9	99,8
2016	99,7	99,5	100,1	100,4	100,1	99,8	99,5	99,9	100,1	100,6	100,2	99,8
2017	100,6	100,5	100,3	100,3	99,8	99,4	99,3	99,8	100,8	100,3	100,1	99,9
2018	100,1	100,8	100,3	100,2	100,1	100,2	99,2	99,8	100,6	100,6	100,1	99,7
2019	100,0	100,3	100,0	100,3	100,3	99,6	99,4	99,8	100,3	100,3	100,3	99,6
2020	100,5	100,0	99,9	98,9	99,2	100,1	99,7	99,8	100,2	100,4	100,1	

4.3 INDEKSI POTROŠAČKIH CIJENA  
THE CONSUMER PRICE INDICES

(Isti mjesec prethodne godine=100)

(The same month previous year=100)

Godina	I	II	III	IV	V	VI	VII	VIII	IX	X	XI	XII
2016	99,0	98,4	97,9	98,1	98,3	98,1	98,7	98,6	98,8	99,3	99,7	99,7
2017	100,7	101,7	101,8	101,6	101,4	101,0	100,9	100,8	101,5	101,2	101,1	101,2
2018	100,7	101,0	101,1	101,0	101,3	102,1	102,0	102,0	101,8	102,0	102,0	101,8
2019	101,6	101,0	100,8	100,9	101,0	100,4	100,6	100,6	100,3	100,1	100,2	100,2
2020	100,8	100,5	100,4	99,0	97,9	98,4	98,7	98,7	98,6	98,7	98,5	

4.4 INDEKSI POTROŠAČKIH CIJENA  
THE CONSUMER PRICE INDICES

(Decembar prethodne godine=100)

(December previous year=100)

Godina	I	II	III	IV	V	VI	VII	VIII	IX	X	XI	XII
2016	99,7	99,2	99,3	99,7	99,8	99,5	99,1	99,0	99,1	99,7	99,9	99,7
2017	100,6	101,1	101,4	101,6	101,4	100,9	100,2	100,0	100,9	101,1	101,3	101,2
2018	100,1	101,0	101,3	101,5	101,6	101,8	101,0	100,8	101,4	102,0	102,1	101,8
2019	100,0	100,2	100,2	100,5	100,8	100,4	99,9	99,6	99,9	100,3	100,6	100,2
2020	100,5	100,6	100,4	99,4	98,5	98,6	98,3	98,1	98,3	98,7	98,8	

4.5 INDEKSI POTROŠAČKIH CIJENA, novembar/studeni 2020.

THE CONSUMER PRICE INDICES, in November 2020

COICOP	Odjeljak	XI 2020 X 2020	XI 2020 XI 2019	XI 2020 XII 2019	XII 2019-XI 2020 XII 2018-XI 2019	I-XI 2020 I-XI 2019	XI 2020 Ø 2019	I-XI 2020 Ø 2019	I-XI 2020 XII 2019	XI 2020 Ø 2015	Division
00	Ukupan Indeks	100,1	98,5	98,8	99,2	99,1	98,8	99,1	99,1	101,0	Total Index
01	Hrana i bezalkoholna pića	100,3	101,6	101,4	101,6	101,6	101,1	101,6	101,9	103,4	Food and non-alcoholic beverages
01.1	Hrana	100,4	101,8	101,5	101,7	101,7	101,2	101,7	102,0	103,3	Food
01.2	Bezalkoholna pića	100,0	99,9	100,4	100,7	100,7	100,5	100,7	100,7	104,6	Non-alcoholic drinks
02	Alkoholna pića i duhan	100,0	103,5	103,6	104,5	104,4	104,4	104,4	103,6	131,3	Alcoholic beverages and tobacco
02.1	Alkoholna pića	99,8	101,1	101,7	101,5	101,6	101,9	101,5	101,3	101,8	Alcoholic drinks
02.2	Duhan	100,0	104,0	104,1	105,2	105,1	105,0	105,0	104,1	139,8	Tobacco
03	Odjeća i obuća	97,3	86,8	93,3	88,9	89,1	90,0	89,4	92,6	66,7	Clothing and footwear
03.1	Odjeća	99,4	88,5	94,8	89,1	89,3	91,6	89,6	92,7	65,5	Clothing
03.2	Obuća	93,1	83,2	90,0	88,4	88,6	86,7	88,9	92,3	69,3	Footwear
04	Stanovanje, voda, električna energija, plin i drugi energenti	100,6	98,1	98,5	99,2	99,0	99,5	98,9	97,9	106,1	Housing, water, electricity, gas and other fuels
04.1	Najamnina	100,0	103,1	103,1	101,8	101,8	104,0	101,7	100,8	131,4	Actual rentals for housing
04.3	Održavanje i popravka stana	100,3	101,1	101,1	99,8	99,9	100,4	99,9	100,6	101,0	Maintenance and repair of the dwelling
04.4	Vodosnabdijevanje i različite komunalne usluge	100,0	100,0	100,0	100,0	100,0	100,0	100,0	100,0	100,6	Water supply and miscellaneous services relating to the dwelling
04.5	Električna energija, plin i drugi energenti	100,8	97,2	97,7	98,8	98,6	99,1	98,5	97,1	105,7	Electricity, gas and other fuels
05	Namještaj, kućanski uređaji i redovno održavanje kuće	100,6	98,9	98,9	99,6	99,6	99,0	99,6	99,6	95,3	Furniture, household equipment and routine, maintenance of the house
05.1	Namještaj, pokućstvo, tepisi i ostale podne prostirke	99,5	98,0	98,7	97,8	97,8	97,3	98,0	99,4	95,3	Furniture and furnishings, carpets and other floor coverings
05.2	Tekstilni proizvodi za kuću	99,7	99,3	100,6	99,0	99,1	99,2	99,2	100,6	93,1	Household textiles
05.3	Kućanski aparati	99,2	98,1	98,5	98,4	98,4	97,9	98,5	99,1	91,9	Household appliances
05.4	Stakleno i stolno posuđe	99,2	97,8	100,1	98,6	98,5	98,3	98,7	100,5	95,5	Glassware, tableware and household utensils
05.5	Alati i oprema za kuću i vrt	99,8	99,8	100,0	100,5	100,5	100,2	100,4	100,2	97,8	Tools and equipment for house and garden
05.6	Dobra i usluge za redovno održavanje kuće	101,7	99,4	98,8	100,6	100,6	99,7	100,5	99,6	95,7	Goods and services for routine household maintenance
06	Zdravstvo	100,2	101,6	101,4	101,1	101,2	101,7	101,1	100,8	105,0	Health
06.1	Medicinski proizvodi, pomagala i oprema	100,2	102,2	101,8	101,7	101,8	102,4	101,8	101,2	105,9	Medical products, appliances and equipment
06.2	Zdravstvene usluge, osim bolničkih	100,3	100,9	100,9	100,3	100,3	101,0	100,3	100,2	104,2	Out-patient services
06.3	Bolničke usluge	100,0	100,0	100,0	100,0	100,0	100,0	100,0	100,0	100,0	Hospital services

4.5 INDEKSI POTROŠAČKIH CIJENA, novembar/studen 2020. (nastavak)  
THE CONSUMER PRICE INDICES, in November 2020 (continued)

COICOP	Odjeljak	XI 2020 X 2020	XI 2020 XI 2019	XI 2020 XII 2019	XII 2019-XI 2020 XII 2018-XI 2019	I-XI 2020 I-XI 2019	XI 2020 Ø 2019	I-XI 2020 Ø 2019	I-XI 2020 XII 2019	XI 2020 Ø 2015	Division
07	Prijevoz	99,8	90,1	90,1	92,6	92,0	90,1	92,0	92,0	98,4	Transport
07.1	Prijevozna sredstva	100,5	103,3	103,3	100,8	100,9	103,2	100,9	101,0	102,5	Purchase of vehicles
07.2	Upotreba prijevoznih sredstava	99,6	87,0	87,0	90,4	89,6	86,9	89,6	89,7	96,8	Operation of personal transport equipment
07.3	Usluge prijevoza	100,0	98,8	98,3	99,9	99,9	99,1	99,8	99,0	104,8	Transport services
08	Komunikacije	100,0	100,1	100,1	99,5	99,6	99,7	99,7	100,1	88,3	Communications
08.1	Poštanske usluge	100,0	100,0	100,0	100,0	100,0	100,0	100,0	100,0	100,0	Postal services
08.2	Telefonska i telefaks oprema	99,6	97,4	97,2	95,7	95,9	95,4	96,0	97,8	64,1	Telephone and telefax equipment
08.3	Telefonske i telefaks usluge	100,0	100,3	100,3	99,9	100,0	100,1	100,0	100,3	91,4	Telephone and telefax services
09	Rekreacija i kultura	99,9	99,7	99,6	100,4	100,2	99,9	100,2	99,9	108,4	Recreation and culture
09.1	Audiovizuelna, foto i informatička oprema	99,1	95,9	96,5	91,6	91,7	90,7	92,2	98,1	69,9	Audio-visual, photographic and information processing equipment
09.2	Ostala trajna dobra za rekreaciju i kulturu	100,0	99,1	99,1	100,3	100,2	99,5	100,2	99,7	101,8	Other major durables for recreation and culture
09.3	Ostala dobra za rekreaciju, vrt i kućni ljubimci	99,9	98,4	98,4	100,0	100,0	99,7	99,9	98,6	98,5	Other recreational items and equipment, gardens and pets
09.4	Usluge rekreacije i kulture	100,0	99,9	99,9	101,3	101,1	101,0	101,0	100,0	115,9	Recreational and cultural services
09.5	Knjige, novine i pisaci pribor	100,1	100,8	100,7	101,5	101,5	101,8	101,4	100,3	105,6	Newspapers, books and stationery
09.6	Paket aranžmani	98,5	96,6	94,6	91,6	91,1	86,0	91,8	101,0	93,7	Package holidays
10	Obrazovanje	100,0	100,4	100,4	100,2	100,2	100,5	100,2	100,1	103,5	Education
10.1	Predškolsko i osnovno školsko obrazovanje	100,0	103,2	103,2	102,7	102,7	104,7	102,5	101,1	115,8	Pre-primary and primary education
10.2	Srednjoškolsko obrazovanje	100,0	100,1	100,1	98,1	98,2	98,4	98,3	100,0	97,2	Secondary education
10.4	Univerzitetsko obrazovanje	100,0	99,9	99,9	100,0	100,0	99,9	100,0	100,0	102,1	High school and university education
10.5	Obrazovanje nedefinisano po nivou	100,0	100,8	100,8	100,3	100,3	100,9	100,3	100,2	106,1	Education not definable by level
11	Restorani i hoteli	100,0	103,0	103,0	103,5	103,7	103,9	103,6	102,7	104,9	Restaurants and hotels
11.1	Usluge ishrane	100,0	103,6	103,6	104,1	104,4	104,6	104,3	103,3	106,3	Catering services
11.2	Usluge smještaja	100,0	99,7	99,7	99,6	99,5	99,6	99,5	99,6	97,1	Accommodation services
12	Ostala dobra i usluge	100,3	99,8	100,4	100,0	100,0	100,3	100,0	100,1	100,5	Miscellaneous goods and services
12.1	Lična njega	100,6	99,6	100,5	100,1	100,0	100,3	100,0	100,2	100,4	Personal care
12.3	Lični predmeti n.d.k.	99,6	101,2	102,2	98,6	98,8	102,0	98,8	99,0	91,9	Personal effects n.e.c.
12.5	Osiguranje	100,0	100,1	100,1	100,0	100,0	100,1	100,0	100,0	100,4	Insurance
12.6	Finansijske usluge n.d.k.	100,0	100,0	100,0	100,0	100,0	100,0	100,0	100,0	101,6	Financial services n.e.c.
12.7	Ostale usluge	100,0	100,0	100,0	100,1	100,1	100,1	100,1	100,0	102,5	Other services n.e.c.

4.6 MJESEČNI INDEKSI POTROŠAČKIH CIJENA PO COICOP KLASIFIKACIJI  
MONTHLY CONSUMER PRICE INDICES BY COICOP CLASSIFICATION

(2015 = 100)

COICOP	ODJELJAK	2019		2020											Division
		XI	XII	I	II	III	IV	V	VI	VII	VIII	IX	X	XI	
00	Ukupan Indeks	102,5	102,1	102,7	102,7	102,6	101,5	100,6	100,7	100,4	100,2	100,4	100,8	101,0	Total Index
01	Hrana i bezalkoholna pića	101,8	102,0	103,6	104,2	104,8	105,4	104,9	104,5	103,8	102,8	102,8	103,1	103,4	Food and non-alcoholic beverages
01.1	Hrana	101,4	101,7	103,4	104,1	104,8	105,3	105,1	104,4	103,6	102,5	102,5	102,9	103,3	Food
01.2	Bezalkoholna pića	104,7	104,2	105,0	105,2	105,2	105,2	103,8	105,0	104,8	104,9	105,1	104,6	104,6	Non-alcoholic drinks
02	Alkoholna pića i duhan	126,9	126,7	131,0	131,0	131,0	131,3	131,3	131,1	131,3	131,3	131,3	131,3	131,3	Alcoholic beverages and tobacco
02.1	Alkoholna pića	100,7	100,1	101,2	100,5	100,5	101,7	101,9	101,0	101,7	101,8	102,0	102,0	101,8	Alcoholic drinks
02.2	Duhan	134,3	134,3	139,6	139,8	139,8	139,8	139,8	139,8	139,8	139,8	139,8	139,8	139,8	Tobacco
03	Odjeća i obuća	76,8	71,5	67,4	66,7	66,9	66,5	67,9	65,9	63,4	62,6	65,8	68,5	66,7	Clothing and footwear
03.1	Odjeća	73,9	69,0	65,3	65,4	65,6	65,4	65,3	63,1	60,5	59,9	62,5	65,9	65,5	Clothing
03.2	Obuća	83,2	77,0	72,0	69,4	69,7	68,5	73,9	72,2	70,0	68,8	73,0	74,4	69,3	Footwear
04	Stanovanje, voda, električna energija, plin i drugi energenti	108,2	107,8	108,0	107,6	106,8	105,6	104,1	104,1	104,2	104,1	104,4	105,5	106,1	Housing, water, electricity, gas and other fuels
04.1	Najamnina	127,4	127,4	127,4	127,4	127,4	127,4	127,4	127,4	127,4	127,4	131,4	131,4	131,4	Actual rentals for housing
04.3	Održavanje i popravka stana	99,9	99,9	99,9	100,2	100,3	100,3	100,7	100,5	100,6	100,5	100,7	100,7	101,0	Maintenance and repair of the dwelling
04.4	Vodosnabdijevanje i različite komunalne usluge	100,6	100,6	100,6	100,6	100,6	100,6	100,6	100,6	100,6	100,6	100,6	100,6	100,6	Water supply and miscellaneous services relating to the dwelling
04.5	Električna energija, plin i drugi energenti	108,7	108,2	108,5	107,9	106,9	105,3	103,4	103,4	103,4	103,4	103,4	104,9	105,7	Electricity, gas and other fuels
05	Namještaj, kućanski uređaji i redovno održavanje kuće	96,3	96,3	96,4	96,3	96,5	96,7	95,6	95,9	96,0	96,5	95,4	94,7	95,3	Furniture, household equipment and routine maintenance of the house
05.1	Namještaj, pokućstvo, tepisi i ostale podne prostirke	97,2	96,5	96,7	95,1	96,0	96,3	95,9	96,2	96,1	95,9	96,0	95,8	95,3	Furniture and furnishings, carpets and other floor coverings
05.2	Tekstilni proizvodi za kuću	93,7	92,6	93,0	92,5	92,9	92,7	93,0	93,4	93,6	93,1	93,3	93,4	93,1	Household textiles
05.3	Kućanski aparati	93,7	93,3	93,2	93,1	92,5	91,6	92,0	92,2	92,4	92,9	92,6	92,6	91,9	Household appliances
05.4	Stakleno i stolno posude	97,6	95,4	95,9	96,5	96,4	94,4	96,0	95,4	95,7	95,9	96,1	96,2	95,5	Glassware, tableware and household utensils
05.5	Alati i oprema za kuću i vrt	98,0	97,8	97,9	97,9	98,1	97,9	98,1	98,2	98,1	98,1	98,2	98,0	97,8	Tools and equipment for house and garden
05.6	Dobra i usluge za redovno održavanje kuće	96,2	96,8	96,8	97,4	97,4	98,0	95,8	96,2	96,5	97,4	95,2	94,1	95,7	Goods and services for routine household maintenance
06	Zdravstvo	103,3	103,5	103,8	104,1	104,2	104,3	104,1	104,3	104,2	104,7	104,8	104,7	105,0	Health
06.1	Medicinski proizvodi, pomagala i oprema	103,7	104,0	104,5	105,1	105,1	105,3	105,0	105,3	105,2	105,7	105,8	105,7	105,9	Medical products, appliances and equipment
06.2	Zdravstvene usluge, osim bolničkih	103,3	103,3	103,3	103,3	103,3	103,3	103,3	103,3	103,3	103,9	103,9	103,9	104,2	Out-patient services
06.3	Bolničke usluge	100,0	100,0	100,0	100,0	100,0	100,0	100,0	100,0	100,0	100,0	100,0	100,0	100,0	Hospital services

4.6 MJESEČNI INDEKSI POTROŠAČKIH CIJENA PO COICOP KLASIFIKACIJI (nastavak)  
MONTHLY CONSUMER PRICE INDICES BY COICOP CLASSIFICATION (continued)

(2015 = 100)

COICOP	ODJELJAK	2019		2020											Division
		XI	XII	I	II	III	IV	V	VI	VII	VIII	IX	X	XI	
07	Prijevoz	109,2	109,3	109,6	109,1	106,9	98,0	94,0	96,9	97,3	98,2	98,6	98,7	98,4	Transport
07.1	Prijevozna sredstva	99,3	99,3	99,2	99,5	99,5	99,5	99,2	99,6	99,6	100,9	101,0	102,0	102,5	Purchase of vehicles
07.2	Upotreba prijevoznih sredstava	111,2	111,2	111,7	111,0	108,2	96,5	91,4	95,1	95,6	96,6	97,2	97,1	96,8	Operation of personal transport equipment
07.3	Usluge prijevoza	106,1	106,6	106,0	105,7	106,0	106,0	106,0	105,9	106,0	104,9	104,9	104,8	104,8	Transport services
08	Komunikacije	88,3	88,3	88,2	88,2	88,4	88,4	88,4	88,4	88,4	88,4	88,3	88,4	88,3	Communications
08.1	Poštanske usluge	100,0	100,0	100,0	100,0	100,0	100,0	100,0	100,0	100,0	100,0	100,0	100,0	100,0	Postal services
08.2	Telefonska i telefaks oprema	65,8	65,9	64,8	64,8	64,4	64,7	64,5	64,5	64,7	64,7	64,1	64,3	64,1	Telephone and telefax equipment
08.3	Telefonske i telefaks usluge	91,1	91,1	91,1	91,1	91,4	91,4	91,4	91,4	91,4	91,4	91,4	91,4	91,4	Telephone and telefax services
09	Rekreacija i kultura	108,8	108,9	108,7	108,6	108,6	108,6	108,6	108,6	109,2	109,3	108,8	108,5	108,4	Recreation and culture
09.1	Audiovizuelna, foto i informatička oprema	72,8	72,4	71,3	72,2	71,6	71,4	71,0	70,4	71,9	71,0	70,1	70,5	69,9	Audio-visual, photographic and information processing equipment
09.2	Ostala trajna dobra za rekreaciju i kulturu	102,8	102,8	102,8	102,8	102,8	102,8	102,8	102,8	102,8	102,8	101,5	101,8	101,8	Other major durables for recreation and culture
09.3	Ostala dobra za rekreaciju, vrt i kućni ljubimci	100,1	100,1	99,3	99,1	99,4	98,9	98,3	98,1	98,5	98,6	98,0	98,6	98,5	Other recreational items and equipment, gardens and pets
09.4	Usluge rekreacije i kulture	116,0	116,0	116,0	116,0	116,0	116,0	116,0	116,0	115,8	115,9	115,9	115,9	115,9	Recreational and cultural services
09.5	Knjige, novine i pisaci pribor	104,8	104,8	104,8	104,9	104,9	105,0	105,0	105,1	105,1	105,0	105,6	105,5	105,6	Newspapers, books and stationery
09.6	Paket aranžmani	96,9	99,1	99,5	96,1	95,7	96,1	98,1	99,6	111,4	113,5	101,5	95,1	93,7	Package holidays
10	Obrazovanje	103,1	103,1	103,1	103,1	103,1	103,1	103,1	103,1	103,1	103,1	103,5	103,5	103,5	Education
10.1	Predškolsko i osnovno školsko	112,2	112,2	112,2	112,2	112,2	112,2	112,8	112,8	112,8	112,8	115,8	115,8	115,8	Pre-primary and primary education
10.2	Srednjoškolsko obrazovanje	97,2	97,2	97,2	97,2	97,2	97,2	97,2	97,2	97,2	97,2	97,2	97,2	97,2	Secondary education
10.4	Univerzitetsko obrazovanje	102,1	102,1	102,1	102,1	102,1	102,1	102,1	102,1	102,1	102,1	102,1	102,1	102,1	High school and university education
10.5	Obrazovanje nedefinisano po nivou	105,3	105,3	105,3	105,3	105,3	105,3	105,3	105,3	105,3	105,3	106,1	106,1	106,1	Education not definable by level
11	Restorani i hoteli	101,8	101,8	103,9	104,4	104,4	104,5	104,6	104,7	104,8	104,8	105,0	105,0	104,9	Restaurants and hotels
11.1	Usluge ishrane	102,6	102,6	105,0	105,7	105,7	105,9	105,9	106,0	106,1	106,1	106,3	106,3	106,3	Catering services
11.2	Usluge smještaja	97,4	97,4	97,3	96,7	96,7	96,7	96,7	97,2	97,1	97,1	97,1	97,1	97,1	Accommodation services
12	Ostala dobra i usluge	100,7	100,1	100,4	99,8	100,2	100,6	100,6	100,2	100,1	100,2	100,0	100,2	100,5	Miscellaneous goods and services
12.1	Lična njega	100,8	99,9	100,4	99,3	100,0	100,8	100,8	99,9	99,9	99,9	99,6	99,7	100,4	Personal care
12.3	Lični predmeti n.d.k.	90,8	89,9	87,7	87,0	87,2	87,4	88,5	88,9	87,5	89,6	90,9	92,2	91,9	Personal effects n.e.c.
12.5	Osiguranje	100,3	100,3	100,3	100,3	100,3	100,3	100,3	100,3	100,3	100,3	100,3	100,4	100,4	Insurance
12.6	Finansijske usluge n.d.k.	101,6	101,6	101,6	101,6	101,6	101,6	101,6	101,6	101,6	101,6	101,6	101,6	101,6	Financial services n.e.c.
12.7	Ostale usluge	102,5	102,5	102,5	102,5	102,5	102,5	102,5	102,5	102,5	102,5	102,5	102,5	102,5	Other services n.e.c.

## CIJENE

## PRICES

## 4.7 PREHRAMBENI PROIZVODI - STOPE PROMJENA CIJENA - novembar/studeni 2020. godine

## FOOD PRODUCTS - RATES OF CHANGE - November 2020

( % )

COICOP	Opis grupe proizvoda	XI 2020 XII 2019	XI 2020 XI 2019	The group product description
00	UKUPAN INDEKS	-1,2	-1,5	General Index
01	HRANA I BEZALKOHOLNA PIĆA	1,4	1,6	Food and non-alcoholic beverages
01.1	Hrana	1,5	1,8	Food
01.1.1	Hljeb i žitarice	3,1	3,2	Bread and cereals
01.1.1.1	Riža	6,7	4,0	Rice
01.1.1.2	Hljeb, peciva i biskviti	2,4	3,1	Bread, bakery products and biscuits
01.1.1.3	Tjestenine	6,3	6,8	Pasta products
01.1.1.4	Ostali pekarski proizvodi	4,3	3,5	Other bakery products
01.1.1.5	Brašno i ostali proizvodi od žitarica	2,2	2,3	Flour and other cereals products
01.1.2	Meso	-0,8	-0,6	Meat
01.1.2.1	Juneće i teleće meso	0,0	0,0	Beef and veal
01.1.2.2	Svinjsko meso	-3,7	-3,5	Pork
01.1.2.3	Janjeće meso	1,3	1,3	Lamb
01.1.2.4	Pileće meso	-2,8	-1,8	Chicken
01.1.2.5	Sušeno i dimljeno meso i jestive iznutrice	-0,8	-0,7	Dried and smoked meat, edible offals
01.1.2.6	Ostalo konzervirano meso i mesne preradevine	1,0	0,4	Delicatessen and other meat preparations
01.1.3	Riba	0,6	0,2	Fish
01.1.3.1	Svježa ili zamrznuta riba i plodovi mora	1,4	1,3	Fresh chilled or frozen fish and sea food
01.1.3.4	Konzervirana i prerađena riba i plodovi mora	-1,0	-2,4	Preserved or processed fish and sea food
01.1.4	Mlijeko, sir i jaja	0,9	1,0	Milk, cheese and eggs
01.1.4.1	Svježe mlijeko	-1,2	-1,1	Fresh milk
01.1.4.4	Jogurt, kiselo mlijeko i drugi slični proizvodi	-0,1	0,5	Yogurt
01.1.4.5	Sirevi	0,7	0,6	Cheese
01.1.4.6	Ostali mliječni proizvodi, pavlake i mliječni namazi	1,6	2,0	Other milk products, sour cream and milk spreads
01.1.4.7	Jaja i proizvodi bazirani na jajima	4,2	4,3	Eggs and egg-based products
01.1.5	Ulja i masnoće	9,8	8,1	Oils and fats
01.1.5.1	Maslac (puter)	0,0	-0,3	Butter
01.1.5.2	Margarin i druge biljne masnoće	5,9	3,3	Margarine
01.1.5.3	Maslinovo ulje	0,4	-6,2	Olive oil
01.1.5.4	Jestiva ulja	19,2	18,6	Edible oils(sunflower, corn, soy, etc.)
01.1.5.5	Ostale masti životinjskog porijekla	6,1	6,1	Other edible animal fat
01.1.6	Voće	1,7	1,4	Fruit
01.1.7	Povrće	-1,8	2,9	Vegetables
01.1.8	Šećer, džem, med, čokolada i slatkiši	4,0	3,6	Sugar, jam, honey, chocolate and confectionery
01.1.8.1	Šećer	3,2	3,3	Sugar
01.1.8.2	Džem, marmelada i med	3,3	3,5	Jam, marmalades and honey
01.1.8.3	Čokolada	7,4	4,9	Chocolate
01.1.8.4	Slatkiši	4,3	4,2	Confectionery
01.1.8.5	Sladoled i ostali slični zaleđeni proizvodi	0,7	1,4	Edible ice, ice cream and sorbet
01.1.8.6	Ostali proizvodi na bazi kaka	2,1	2,1	Other cocoa based products
01.1.9	Ostali prehrambeni proizvodi	1,9	1,5	Food products n.e.c.
01.1.9.1	Ostali prehrambeni proizvodi	-0,1	-1,6	Food products n.e.c.
01.1.9.2	Začini, prehrambeni dodaci i sol	1,2	1,1	Spices, food additives and salt
01.1.9.3	Pripremljeni prašci za pecivo, kvasac, instant supa i supa od koncentrata, prašak za šlag, vanilin šećer, puding i sl.	4,2	3,8	Soup and soup concentrates, powdered cream
01.1.9.4	Homogenizirana dječija hrana i dijetetski proizvodi	0,7	1,4	Homogenised baby food and dietary products
01.2	Bezalkoholna pića	0,4	-0,1	Non-alcoholic beverages
01.2.1	Kafa, čaj i kakao	0,8	0,1	Coffee, tea and cocoa
01.2.1.1	Kafa	0,5	-0,5	Coffee all kinds
01.2.1.2	Čaj	2,2	3,3	Tea and other plant products for infusions
01.2.1.3	Kakao i čokolada u prahu	2,7	2,4	Cocoa and powdered chocolate
01.2.2	Mineralna voda, bezalkoholna pića i sokovi od voća i povrća	0,0	-0,2	Mineral waters, soft drinks, fruit and vegetable juices
01.2.2.1	Mineralna voda	-0,3	0,4	Mineral water
01.2.2.2	Gazirana pića	0,7	0,4	Soft drinks and concentrates
01.2.2.3	Voćni sokovi i sokovi od povrća	-0,4	-0,9	Fruit and vegetable juice



4.8 UKUPAN INDEKS CIJENA PROIZVOĐAČA INDUSTRIJSKIH PROIZVODA  
PRODUCER PRICE INDEX - TOTAL

(2015 = 100)

Godina	I	II	III	IV	V	VI	VII	VIII	IX	X	XI	XII
2015	101,3	101,6	100,3	100,1	100,7	100,7	100,8	100,1	99,0	98,2	98,9	98,2
2016	97,8	96,9	95,4	95,3	96,0	97,5	96,8	95,6	95,5	95,4	96,1	97,1
2017	98,4	99,5	98,5	98,8	99,1	98,9	98,7	98,9	99,4	100,3	102,1	102,3
2018	102,6	103,1	102,1	102,1	102,0	102,3	102,5	102,4	102,7	102,1	103,6	103,5
2019	103,8	103,8	101,6	102,1	102,1	101,7	102,1	101,9	101,0	100,7	101,9	101,7
2020	101,7	101,8	100,3	100,4	100,3	99,7	99,8	99,9	100,2	100,2	100,0	

4.9 INDEKS CIJENA PROIZVOĐAČA INDUSTRIJSKIH PROIZVODA NA DOMAĆEM TRŽIŠTU

PRODUCER PRICE INDEX ON DOMESTIC MARKET

(2015 = 100)

Godina	I	II	III	IV	V	VI	VII	VIII	IX	X	XI	XII
2015	102,1	102,0	99,8	99,5	99,9	99,9	100,2	99,7	98,9	98,2	100,4	99,5
2016	99,2	98,7	96,6	96,5	97,1	98,0	97,2	96,2	96,3	96,2	97,6	98,4
2017	99,5	99,8	97,7	97,9	97,9	97,9	97,4	97,6	98,3	99,0	101,5	101,6
2018	101,9	102,2	99,8	100,0	99,7	99,6	100,1	100,0	100,2	99,8	102,4	102,5
2019	102,6	102,5	98,2	99,5	99,8	99,6	99,4	99,4	99,5	99,3	101,7	101,7
2020	101,8	101,9	99,2	99,2	99,0	98,5	98,5	98,6	98,9	98,9	99,0	

4.10 INDEKS CIJENA PROIZVOĐAČA INDUSTRIJSKIH PROIZVODA NA INOZEMNOM TRŽIŠTU

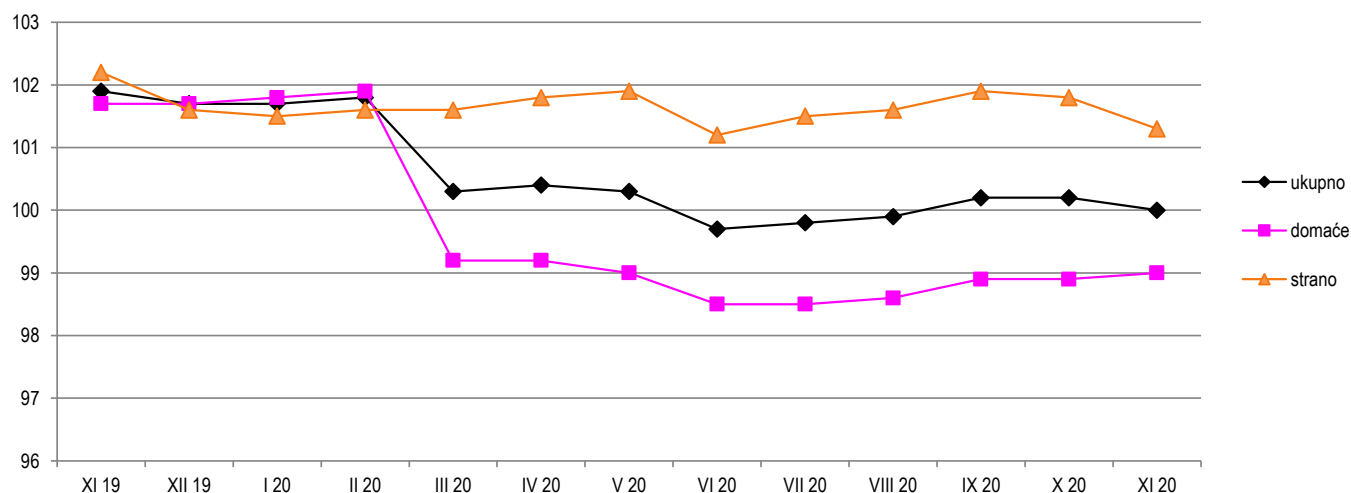
PRODUCER PRICE INDEX ON NON-DOMESTIC MARKET

(2015 = 100)

Godina	I	II	III	IV	V	VI	VII	VIII	IX	X	XI	XII
2015	100,4	101,2	101,0	100,8	101,8	101,7	101,6	100,5	99,2	98,3	97,1	96,6
2016	96,1	94,7	93,9	93,7	94,7	96,8	96,2	94,9	94,5	94,3	94,3	95,5
2017	96,9	99,0	99,6	99,9	100,7	100,1	100,4	100,6	100,9	101,9	102,8	103,3
2018	103,4	104,2	105,0	104,6	104,8	105,7	105,5	105,4	105,8	104,9	105,0	104,7
2019	105,3	105,3	105,9	105,3	105,0	104,2	105,5	105,0	102,9	102,5	102,2	101,6
2020	101,5	101,6	101,6	101,8	101,9	101,2	101,5	101,6	101,9	101,8	101,3	

Indeksi cijena proizvođača industrijskih proizvoda u F BiH po vrsti tržišta, novembar/studeni 2019 - novembar/studeni 2020 (2015=100)

Producer price indices of industrial products in the Federation B&H by the type of market, November 2019 - November 2020 (2015=100)



4.11 UKUPAN INDEKS CIJENA PROIZVOĐAČA INDUSTRIJSKIH PROIZVODA, novembar/studeni 2020.

PRODUCER PRICE INDEX TOTAL, November 2020

NACE - PRODCOM	XI 2020 X 2020	XI 2020 XI 2 019	XI 2020 XII 2019	I-XI 2020 I-XI 2019	XI 2020 θ 2019	I-XI 2020 θ 2019	I-XI 2020 XII 2019	NACE-PRODCOM
UKUPAN INDEKS	99,8	98,1	98,3	98,4	98,0	98,4	98,7	TOTAL INDEX
PREMA GLAVNIM INDUSTRIJSKIM GRUPACIJAMA								BY MAIN INDUSTRIAL GROUPINGS
Energija	100,3	92,0	92,3	99,4	97,6	98,9	93,5	Energy
Intermedijarni proizvodi osim energije	99,9	99,5	100,1	96,4	96,7	96,7	100,1	Intermediate goods except energy
Kapitalni proizvodi	100,3	101,3	100,5	100,5	100,9	100,4	100,0	Capital goods
Trajni proizvodi za široku potrošnju	100,0	100,7	100,7	100,7	100,8	100,7	100,6	Durable consumer goods
Netrajni proizvodi za široku potrošnju	99,1	99,2	99,1	100,3	99,3	100,3	100,1	Non - durable consumer goods
PREMA PODRUČJIMA I OBLASTIMA KD-a								BY SECTIONS AND DIVISIONS OF CEA
B Vađenje ruda i kamena	100,4	101,4	101,4	100,2	101,0	100,2	100,6	Mining and quarrying
05 Vađenje uglja/ugljena i lignita	100,5	101,1	101,1	99,8	100,6	99,8	100,3	Mining of coal and lignite
07 Vađenje metalnih ruda	100,0	114,2	114,2	110,2	114,2	110,2	110,2	Mining of metal ores
08 Vađenje ostalih ruda i kamena	100,0	100,0	100,0	100,0	100,0	100,0	100,0	Other mining and quarrying
C Prerađivačka industrija	99,8	99,6	99,8	98,0	97,9	98,1	100,0	Manufacturing
10 Proizvodnja prehrambenih proizvoda	100,1	100,2	100,2	100,5	100,4	100,4	100,2	Manufacture of food products
11 Proizvodnja pića	99,9	99,8	99,8	100,6	99,9	100,6	100,5	Manufacture of beverages
12 Proizvodnja duhanskih proizvoda	100,0	100,0	100,0	100,2	100,2	100,2	100,0	Manufacture of tobacco products
13 Proizvodnja tekstila	100,0	96,0	96,0	96,6	96,0	96,6	96,6	Manufacture of textiles
14 Proizvodnja odjeće	99,3	103,4	102,0	104,1	101,9	104,1	104,2	Manufacture of wearing apparel
15 Proizvodnja kože i srodnih proizvoda	100,0	100,0	100,0	100,0	100,0	100,0	100,0	Manufacture of leather and related products
16 Prerada drveta/drva i proizvoda od drveta/drva i plute, osim namještaja; proizvodnja predmeta od slame i pletarskih materijala	100,1	99,6	100,1	99,8	99,7	99,9	100,2	Manufacture of wood and products of wood and cork except furniture; mfr. of articles of straw and plaiting materials
17 Proizvodnja papira i proizvoda od papira	100,7	96,6	97,6	94,0	93,9	94,3	98,1	Manufacture of paper and paper products
18 Štampanje/ Tiskanje i umnožavanje snimljenih zapisa	100,0	101,0	100,8	101,0	100,9	101,0	100,9	Printing and reproduction of recorded media
19 Proizvodnja koksa i rafiniranih naftnih proizvoda	100,1	95,5	95,6	96,0	94,5	96,1	97,2	Manufacture of coke, refined petroleum products
20 Proizvodnja hemikalija/ kemikalija i hemijskih/ kemijskih proizvoda	100,2	97,5	101,7	97,9	97,7	98,3	102,3	Manufacture of chemicals and chemical products
21 Proizvodnja osnovnih farmaceutskih proizvoda i farmaceutskih preparata	86,9	87,4	86,8	100,0	87,8	99,9	98,7	Manufacture of basic pharmaceutical products and pharmaceutical preparations
22 Proizvodnja proizvoda od gume i plastičnih masa	100,0	100,2	100,1	100,2	100,2	100,2	100,1	Manufacture of rubber and plastic products
23 Proizvodnja ostalih nemetalnih mineralnih proizvoda	99,7	100,0	99,8	99,7	99,8	99,7	99,7	Manufacture of other non-metallic mineral products
24 Proizvodnja baznih metala	100,0	100,5	101,3	93,4	94,2	94,0	101,1	Manufacture of basic metals

4.11 UKUPAN INDEKS CIJENA PROIZVOĐAČA INDUSTRIJSKIH PROIZVODA, novembar/studen 2020.

PRODUCER PRICE INDEX TOTAL, November 2020

NACE - PRODCOM	XI 2020 X 2020	XI 2020 XI 2 019	XI 2020 XII 2019	I-XI 2020 I-XI 2019	XI 2020 θ 2019	I-XI 2020 θ 2019	I-XI 2020 XII 2019	NACE-PRODCOM
25 Proizvodnja gotovih metalnih proizvoda, osim mašina/strojeva i opreme	99,1	100,2	99,8	99,8	99,1	99,8	100,5	<i>Manufacture of fabricated metal products, except machinery and equipment</i>
26 Proizvodnja računara te elektroničkih i optičkih proizvoda	100,0	100,1	100,1	100,3	100,3	100,2	100,1	<i>Manufacture of computers, electronic and optical products</i>
27 Proizvodnja električne opreme	99,7	99,2	96,8	94,8	97,9	94,7	93,6	<i>Manufacture of electrical equipment</i>
28 Proizvodnja mašina/ strojeva i uređaja, d.n.	100,3	103,7	100,9	100,5	101,2	100,5	100,2	<i>Manufacture of machinery and equipment n.e.c.</i>
29 Proizvodnja motornih vozila, prikolica i poluprikolica	100,0	99,4	99,4	99,6	99,5	99,6	99,5	<i>Manufacture of motor vehicles, trailers, semi-trailers</i>
30 Proizvodnja ostalih prijevoznih sredstava	100,0	100,0	100,0	100,0	100,0	100,0	100,0	<i>Manufacture of other transport equipment</i>
31 Proizvodnja namještaja	100,0	100,8	100,8	100,8	100,9	100,8	100,7	<i>Manufacture of furniture</i>
32 Ostala prerađivačka industrija	100,0	100,6	100,6	100,5	100,6	100,5	100,5	<i>Other manufacturing</i>
D Proizvodnja i snabdijevanje/opskrba el. energijom, gasom/plinom, parom i klimatizacija	100,1	87,8	88,0	100,3	97,1	99,3	89,9	<i>Electricity, gas, steam and air conditioning supply</i>
35 Proizvodnja i snabdijevanje/opskrba el. energijom, gasom/plinom, parom i klimatizacija	100,1	87,8	88,0	100,3	97,1	99,3	89,9	<i>Electricity, gas, steam and air conditioning supply</i>

4.12 INDEKSI CIJENA PROIZVOĐAČA INDUSTRIJSKIH PROIZVODA NA DOMAĆEM TRŽIŠTU, novembar/studeni 2020.

PRODUCER PRICE INDICES ON DOMESTIC MARKET, November 2020

NACE - PRODCOM	XI 2020 X 2020	XI 2020 XI 2 019	XI 2020 XII 2019	I-XI 2020 I-XI 2019	XI 2020 θ 2019	I-XI 2020 θ 2019	I-XI 2020 XII 2019	NACE-PRODCOM
UKUPAN INDEKS	100,1	97,3	97,3	99,3	98,7	99,1	97,7	TOTAL INDEX
PREMA GLAVNIM INDUSTRIJSKIM GRUPACIJAMA								BY MAIN INDUSTRIAL GROUPINGS
Energija	100,1	90,9	91,2	99,5	97,3	98,9	92,7	Energy
Intermedijarni proizvodi osim energije	100,1	100,6	100,5	97,9	98,3	98,1	100,3	Intermediate goods except energy
Kapitalni proizvodi	100,3	99,4	99,4	100,2	100,0	100,1	99,5	Capital goods
Trajni proizvodi za široku potrošnju	100,0	100,0	100,0	100,2	100,2	100,2	100,0	Durable consumer goods
Netrajni proizvodi za široku potrošnju	100,1	100,1	100,0	100,4	100,2	100,4	100,1	Non - durable consumer goods
PREMA PODRUČJIMA I OBLASTIMA KD-a								BY SECTIONS AND DIVISIONS OF CEA
B Vađenje ruda i kamena	100,5	101,0	101,0	99,7	100,5	99,8	100,3	Mining and quarrying
05 Vađenje uglja/ugljena i lignita	100,6	101,2	101,2	99,8	100,7	99,8	100,3	Mining of coal and lignite
07 Vađenje metalnih ruda	100,0	98,4	98,4	98,3	98,4	98,3	98,3	Mining of metal ores
08 Vađenje ostalih ruda i kamena	100,0	100,0	100,0	99,9	99,9	99,9	100,0	Other mining and quarrying
C Prerađivačka industrija	100,1	100,1	99,9	98,9	98,9	99,0	100,0	Manufacturing
10 Proizvodnja prehrambenih proizvoda	100,1	100,3	100,2	100,6	100,5	100,5	100,2	Manufacture of food products
11 Proizvodnja pića	99,9	99,7	99,7	100,7	99,9	100,6	100,5	Manufacture of beverages
12 Proizvodnja duhanskih proizvoda	100,0	100,0	100,0	100,2	100,2	100,2	100,0	Manufacture of tobacco products
13 Proizvodnja tekstila	100,0	95,9	95,9	96,2	95,9	96,2	96,2	Manufacture of textiles
14 Proizvodnja odjeće	100,0	103,6	103,7	104,4	104,0	104,4	104,0	Manufacture of wearing apparel
15 Proizvodnja kože i srodnih proizvoda	100,0	100,0	100,0	100,1	100,1	100,1	100,0	Manufacture of leather and related products
16 Prerada drveta/drva i proizvoda od drveta/drva i plute, osim namještaja; proizvodnja predmeta od slame i pletarskih materijala	100,8	100,5	101,2	100,2	100,5	100,2	100,9	Manufacture of wood and products of wood and cork except furniture; mfr. of articles of straw and plaiting materials
17 Proizvodnja papira i proizvoda od papira	100,3	99,7	99,8	99,4	99,2	99,4	100,1	Manufacture of paper and paper products
18 Štampanje/ Tiskanje i umnožavanje snimljenih zapisa	100,0	101,0	100,8	101,0	100,9	101,0	100,9	Printing and reproduction of recorded media
19 Proizvodnja koks i rafiniranih naftnih proizvoda	99,6	86,7	86,7	89,8	85,0	89,9	91,7	Manufacture of coke, refined petroleum products
20 Proizvodnja hemikalija/ kemikalija i hemijskih/ kemijskih proizvoda	100,9	99,8	100,1	99,0	99,7	99,0	99,5	Manufacture of chemicals and chemical products
21 Proizvodnja osnovnih farmaceutskih proizvoda i farmaceutskih preparata	100,0	102,1	100,0	102,3	102,1	102,1	100,0	Manufacture of basic pharmaceutical products and pharmaceutical preparations
22 Proizvodnja proizvoda od gume i plastičnih masa	100,0	100,1	100,1	100,1	100,1	100,1	100,1	Manufacture of rubber and plastic products
23 Proizvodnja ostalih nemetalnih mineralnih proizvoda	99,8	100,1	99,9	99,6	99,9	99,6	99,6	Manufacture of other non-metallic mineral products
24 Proizvodnja baznih metala	100,4	100,9	100,8	94,5	95,2	94,9	100,5	Manufacture of basic metals

4.12 INDEKSI CIJENA PROIZVOĐAČA INDUSTRIJSKIH PROIZVODA NA DOMAĆEM TRŽIŠTU, novembar/studen 2020.  
PRODUCER PRICE INDICES ON DOMESTIC MARKET, November 2020

NACE - PRODCOM	XI 2020 X 2020	XI 2020 XI 2 019	XI 2020 XII 2019	I-XI 2020 I-XI 2019	XI 2020 θ 2019	I-XI 2020 θ 2019	I-XI 2020 XII 2019	NACE-PRODCOM
25 Proizvodnja gotovih metalnih proizvoda, osim mašina/strojeva i opreme	100,1	100,1	99,9	98,8	98,9	98,9	99,9	<i>Manufacture of fabricated metal products, except machinery and equipment</i>
26 Proizvodnja računara te elektroničkih i optičkih proizvoda	100,0	100,1	100,1	100,3	100,3	100,2	100,1	<i>Manufacture of computers, electronic and optical products</i>
27 Proizvodnja električne opreme	96,2	101,1	99,4	98,7	98,0	98,9	100,3	<i>Manufacture of electrical equipment</i>
28 Proizvodnja mašina/ strojeva i uređaja, d.n.	100,9	100,0	100,0	100,3	100,4	100,3	99,9	<i>Manufacture of machinery and equipment n.e.c.</i>
29 Proizvodnja motornih vozila, prikolica i poluprikolica	100,0	100,0	100,0	100,0	100,0	100,0	100,0	<i>Manufacture of motor vehicles, trailers, semi-trailers</i>
30 Proizvodnja ostalih prijevoznih sredstava	100,0	100,0	100,0	100,0	100,0	100,0	100,0	<i>Manufacture of other transport equipment</i>
31 Proizvodnja namještaja	100,0	100,0	100,0	100,2	100,2	100,2	100,0	<i>Manufacture of furniture</i>
32 Ostala prerađivačka industrija	100,0	100,0	100,0	100,0	100,0	100,0	100,0	<i>Other manufacturing</i>
D Proizvodnja i snabdijevanje/opskrba el. energijom, gasom/plinom, parom i klimatizacija	99,9	87,6	87,8	100,3	97,0	99,3	89,9	<i>Electricity, gas, steam and air conditioning supply</i>
35 Proizvodnja i snabdijevanje/ opskrba el. energijom, gasom/plinom, parom i klimatizacija	99,9	87,6	87,8	100,3	97,0	99,3	89,9	<i>Electricity, gas, steam and air conditioning supply</i>

4.13 INDEKSI CIJENA PROIZVOĐAČA INDUSTRIJSKIH PROIZVODA NA INOZEMNOM TRŽIŠTU, novembar/studen 2020.

PRODUCER PRICE INDICES ON NON-DOMESTIC MARKET, November 2020

NACE - PRODCOM	XI 2020 X 2020	XI 2020 XI 2 019	XI 2020 XII 2019	I-XI 2020 I-XI 2019	XI 2020 θ 2019	I-XI 2020 θ 2019	I-XI 2020 XII 2019	NACE-PRODCOM
UKUPAN INDEKS	99,5	99,1	99,7	97,3	97,2	97,5	100,0	TOTAL INDEX
PREMA GLAVNIM INDUSTRIJSKIM GRUPACIJAMA								BY MAIN INDUSTRIAL GROUPINGS
Energija	101,3	100,2	100,5	99,0	100,0	99,0	99,5	Energy
Intermedijarni proizvodi osim energije	99,7	98,6	99,8	95,2	95,5	95,6	99,9	Intermediate goods except energy
Kapitalni proizvodi	100,3	101,8	100,7	100,5	101,1	100,5	100,0	Capital goods
Trajni proizvodi za široku potrošnju	100,0	100,9	100,9	100,8	100,9	100,8	100,8	Durable consumer goods
Netrajni proizvodi za široku potrošnju	95,9	96,5	96,3	100,1	96,4	100,1	100,1	Non - durable consumer goods
PREMA PODRUČJIMA I OBLASTIMA KD-a								BY SECTIONS AND DIVISIONS OF CEA
B Vađenje ruda i kamena	100,0	107,5	107,5	105,4	107,5	105,4	105,4	Mining and quarrying
05 Vađenje uglja/ugljena i lignita	100,0	100,0	100,0	100,0	100,0	100,0	100,0	Mining of coal and lignite
07 Vađenje metalnih ruda	100,0	121,3	121,3	115,5	121,3	115,5	115,5	Mining of metal ores
08 Vađenje ostalih ruda i kamena	100,0	100,0	100,0	100,2	100,1	100,2	100,1	Other mining and quarrying
C Prerađivačka industrija	99,5	99,1	99,6	97,2	97,1	97,4	99,9	Manufacturing
10 Proizvodnja prehrambenih proizvoda	100,0	99,9	99,9	100,0	99,9	100,0	100,0	Manufacture of food products
11 Proizvodnja pića	100,0	100,9	101,0	100,2	101,0	100,2	100,3	Manufacture of beverages
12 Proizvodnja duhanskih proizvoda	100,0	100,0	100,0	100,0	100,0	100,0	100,0	Manufacture of tobacco products
13 Proizvodnja tekstila	100,0	96,1	96,1	96,8	96,1	96,8	96,8	Manufacture of textiles
14 Proizvodnja odjeće	98,3	102,7	99,1	103,2	98,5	103,3	103,9	Manufacture of wearing apparel
15 Proizvodnja kože i srodnih proizvoda	100,0	100,0	100,0	100,1	100,0	100,1	100,1	Manufacture of leather and related products
16 Prerada drveta/drva i proizvoda od drveta/drva i plute, osim namještaja; proizvodnja predmeta od slame i pletarskih materijala	99,8	99,2	99,6	99,7	99,3	99,7	100,0	Manufacture of wood and products of wood and cork except furniture; mfr. of articles of straw and plaiting materials
17 Proizvodnja papira i proizvoda od papira	101,0	95,1	96,6	91,5	91,4	91,9	97,2	Manufacture of paper and paper products
19 Proizvodnja koksa i rafiniranih naftnih proizvoda	100,2	99,5	99,8	98,9	98,9	99,0	99,9	Manufacture of coke, refined petroleum products
20 Proizvodnja hemikalija/ kemikalija i hemijskih/ kemijskih proizvoda	100,0	96,6	102,4	97,5	96,9	97,9	103,5	Manufacture of chemicals and chemical products
21 Proizvodnja osnovnih farmaceutskih proizvoda i farmaceutskih preparata	79,0	79,0	79,0	98,8	79,5	98,7	98,1	Manufacture of basic pharmaceutical products and pharmaceutical preparations
22 Proizvodnja proizvoda od gume i plastičnih masa	100,0	100,3	100,0	100,3	100,3	100,3	100,0	Manufacture of rubber and plastic products
23 Proizvodnja ostalih nemetalnih mineralnih proizvoda	99,2	99,2	99,3	100,4	99,4	100,4	100,2	Manufacture of other non-metallic mineral products
24 Proizvodnja baznih metala	99,7	100,2	101,7	92,7	93,5	93,3	101,5	Manufacture of basic metals
25 Proizvodnja gotovih metalnih proizvoda, osim mašina/strojeva i opreme	98,6	100,2	99,7	100,2	99,2	100,3	100,8	Manufacture of fabricated metal products, except machinery and equipment

4.13 INDEKSI CIJENA PROIZVOĐAČA INDUSTRIJSKIH PROIZVODA NA INOZEMNOM TRŽIŠTU, novembar/studen 2020.

PRODUCER PRICE INDICES ON NON-DOMESTIC MARKET, November 2020

NACE - PRODCOM	XI 2020 X 2020	XI 2020 XI 2 019	XI 2020 XII 2019	I-XI 2020 I-XI 2019	XI 2020 θ 2019	I-XI 2020 θ 2019	I-XI 2020 XII 2019	NACE-PRODCOM
27 Proizvodnja električne opreme	100,7	98,6	95,9	93,7	97,8	93,5	91,8	<i>Manufacture of electrical equipment</i>
28 Proizvodnja mašina/ strojeva i uređaja, d.n.	100,2	104,7	101,2	100,5	101,4	100,5	100,4	<i>Manufacture of machinery and equipment n.e.c.</i>
29 Proizvodnja motornih vozila, prikolica i poluprikolica	100,0	99,4	99,4	99,6	99,5	99,6	99,5	<i>Manufacture of motor vehicles, trailers, semi-trailers</i>
31 Proizvodnja namještaja	100,0	101,0	101,0	100,9	101,0	100,9	100,9	<i>Manufacture of furniture</i>
32 Ostala prerađivačka industrija	100,0	100,7	100,7	100,6	100,7	100,6	100,6	<i>Other manufacturing</i>
D Proizvodnja i snabdijevanje/opskrba el. energijom, gasom/plinom, parom i klimatizacija	119,4	110,2	110,2	95,8	113,7	95,6	92,6	<i>Electricity, gas, steam and air conditioning supply</i>
35 Proizvodnja i snabdijevanje/ opskrba el. energijom, gasom/plinom, parom i klimatizacija	119,4	110,2	110,2	95,8	113,7	95,6	92,6	<i>Electricity, gas, steam and air conditioning supply</i>

4.14 UKUPAN INDEKS CIJENA PROIZVOĐAČA INDUSTRIJSKIH PROIZVODA  
PRODUCER PRICE INDEX TOTAL

Ø 2015=100

NACE - PRODCOM	2019		2020											NACE - PRODCOM
	XI	XII	I	II	III	IV	V	VI	VII	VIII	IX	X	XI	
UKUPAN INDEKS PREMA GLAVNIM INDUSTRIJSKIM GRUPACIJAMA	101,9	101,7	101,7	101,8	100,3	100,4	100,3	99,7	99,8	99,9	100,2	100,2	100,0	TOTAL INDEX BY MAIN INDUSTRIAL GROUPINGS
Energija	106,3	106,0	105,4	105,2	98,0	98,0	97,9	97,6	97,6	97,6	97,3	97,5	97,8	Energy
Intermedijarni proizvodi osim energije	101,2	100,6	100,7	101,2	100,9	100,9	100,9	99,9	100,1	100,4	100,9	100,8	100,7	Intermediate goods except energy
Kapitalni proizvodi	101,6	102,4	102,1	101,6	102,1	102,9	102,5	102,0	102,5	102,1	102,8	102,6	102,9	Capital goods
Trajni proizvodi za široku potrošnju	99,1	99,1	99,2	99,3	99,8	99,8	99,8	99,8	99,8	99,8	99,8	99,8	99,8	Durable consumer goods
Netrajni proizvodi za široku potrošnju	100,0	100,1	100,4	100,4	100,5	100,3	100,3	100,2	100,4	100,3	100,2	100,1	99,2	Non - durable consumer goods
PREMA PODRUČJIMA I OBLASTIMA KD-a														BY SECTIONS AND DIVISIONS OF CEA
B Vadenje ruda i kamena	100,0	100,0	100,0	99,5	100,2	100,4	100,2	100,9	101,0	101,1	101,0	101,0	101,4	Mining and quarrying
05 Vadenje uglja/ugljena i lignita	99,6	99,6	99,7	99,1	100,0	99,5	99,3	100,1	100,1	100,3	100,2	100,2	100,7	Mining of coal and lignite
07 Vadenje metalnih ruda	99,8	99,8	99,4	99,1	99,0	114,0	114,0	114,0	114,0	114,0	114,0	114,0	114,0	Mining of metal ores
08 Vadenje ostalih ruda i kamena	103,2	103,2	103,2	103,3	103,2	103,2	103,2	103,2	103,2	103,2	103,2	103,2	103,2	Other mining and quarrying
C Prerađivačka industrija	101,3	101,1	101,2	101,4	101,3	101,3	101,3	100,6	100,8	100,9	101,2	101,1	100,9	Manufacturing
10 Proizvodnja prehrambenih proizvoda	99,0	99,0	99,3	99,1	99,3	99,2	99,2	99,2	99,3	99,2	99,3	99,1	99,2	Manufacture of food products
11 Proizvodnja pića	106,3	106,3	107,1	107,3	107,3	107,2	107,2	106,8	106,8	106,9	106,1	106,2	106,1	Manufacture of beverages
12 Proizvodnja duhanskih proizvoda	101,1	101,1	101,1	101,1	101,1	101,1	101,1	101,1	101,1	101,1	101,1	101,1	101,1	Mfr. of tobacco products
13 Proizvodnja tekstila	100,5	100,5	100,2	99,5	96,5	96,5	96,5	96,5	96,5	96,5	96,5	96,5	96,5	Manufacture of textiles
14 Proizvodnja odjeće	93,8	95,1	97,1	100,7	100,9	100,3	100,3	100,2	99,5	99,2	97,5	97,7	97,0	Manufacture of wearing apparel
15 Proizvodnja kože i srodnih proizvoda	102,1	102,1	102,1	102,1	102,1	102,3	102,3	102,1	102,1	102,1	102,1	102,1	102,1	Manufacture of leather and related products
16 Prerada drveta/drva i proizvoda od drveta/drva i plute, osim namještaja; proizvodnja predmeta od slame i pletarskih materijala	106,2	105,7	106,2	105,7	106,3	106,4	106,1	106,0	105,9	106,0	105,5	105,7	105,8	Manufacture of wood and products of wood and cork except furniture; mfr. of articles of straw and plaiting materials
17 Proizvodnja papira i proizvoda od papira	106,0	104,9	103,4	102,4	102,8	103,3	103,2	102,3	104,3	103,2	102,9	101,7	102,4	Manufacture of paper and paper products
18 Štampanje/ tiskanje i umnožavanje snimljenih zapisa	96,4	96,6	96,6	98,0	98,0	98,0	97,2	97,4	97,4	97,6	97,6	97,4	97,4	Printing and reproduction of recorded media
19 Proizvodnja koks i rafiniranih naftnih proizvoda	117,2	117,0	116,7	115,4	115,7	115,6	114,5	113,6	112,3	112,2	111,7	111,8	111,9	Manufacture of coke, refined petroleum products
20 Proizvodnja hemikalija/ kemikalija i hemijskih/ kemijskih proizvoda	103,4	99,1	101,3	102,3	102,1	101,7	102,2	101,3	101,0	101,1	101,2	100,6	100,8	Manufacture of chemicals and chemical products
21 Proizvodnja osnovnih farmaceutskih proizvoda i farmaceutskih preparata	96,0	96,7	96,6	96,6	96,6	96,6	96,6	96,6	96,6	96,6	96,6	96,6	83,9	Manufacture of basic pharmaceutical products and pharmaceutical preparations



4.14 UKUPAN INDEKS CIJENA PROIZVOĐAČA INDUSTRIJSKIH PROIZVODA (nastavak)  
PRODUCER PRICE INDEX TOTAL (continued)

Ø 2015=100

NACE - PRODCOM	2019		2020											NACE - PRODCOM					
	XI	XII	I	II	III	IV	V	VI	VII	VIII	IX	X	XI						
22 Proizvodnja proizvoda od gume i plastičnih masa	102,9	103,0	103,1	103,1	103,1	103,1	103,1	103,1	103,1	103,1	103,1	103,1	103,1	103,1	103,1	103,1	103,1	103,1	Manufacture of rubber and plastic products
23 Proizvodnja ostalih nemetalnih mineralnih proizvoda	102,9	103,1	102,8	103,0	102,7	103,1	102,6	102,5	103,1	102,2	102,5	103,2	102,9						Manufacture of other non-metallic mineral products
24 Proizvodnja baznih metala	97,2	96,4	97,9	98,4	98,2	97,8	98,0	95,5	96,0	96,8	97,9	97,7	97,7						Manufacture of basic metals
25 Proizvodnja gotovih metalnih proizvoda, osim mašina/strojeva i opreme	102,5	102,9	103,6	103,2	103,5	104,6	103,5	104,2	103,0	102,2	103,5	103,6	102,7						Manufacture of fabricated metal products, except machinery and equipment
26 Proizvodnja računara te elektroničkih i optičkih proizvoda	98,3	98,3	98,3	98,5	98,5	98,5	98,3	98,3	98,4	98,4	98,3	98,4	98,4						Manufacture of computers, electronic and optical products
27 Proizvodnja električne opreme	103,4	106,0	95,9	99,8	96,9	98,5	97,9	97,2	97,2	100,5	102,4	102,9	102,6						Manufacture of electrical equipment
28 Proizvodnja mašina/ strojeva i uređaja, d.n.	94,0	96,6	95,2	95,9	95,9	95,3	97,3	96,0	99,1	97,7	98,1	97,2	97,5						Manufacture of machinery and equipment n.e.c.
29 Proizvodnja motornih vozila, prikolica i poluprikolica	105,8	105,8	105,8	105,2	105,2	105,2	105,2	105,2	105,2	105,2	105,2	105,2	105,2						Manufacture of motor vehicles, trailers, semi-trailers
30 Proizvodnja ostalih prijevoznih sredstava	100,0	100,0	100,0	100,0	100,0	100,0	100,0	100,0	100,0	100,0	100,0	100,0	100,0						Manufacture of other transport equipment
31 Proizvodnja namještaja	99,0	99,0	99,2	99,3	99,8	99,8	99,8	99,8	99,8	99,8	99,8	99,8	99,8						Manufacture of furniture
32 Ostala prerađivačka industrija	99,9	99,9	100,2	100,2	100,2	100,5	100,5	100,5	100,5	100,5	100,5	100,5	100,5						Other manufacturing
D Proizvodnja i snabdijevanje/ opskrba električnom energijom, gasom/plinom, parom i klimatizacija	106,6	106,4	105,4	105,5	93,6	93,9	93,9	93,3	93,5	93,3	93,2	93,5	93,6						Electricity, gas, steam and air conditioning supply
35 Proizvodnja i snabdijevanje/ opskrba električnom energijom, gasom/plinom, parom i klimatizacija	106,6	106,4	105,4	105,5	93,6	93,9	93,9	93,3	93,5	93,3	93,2	93,5	93,6						Electricity, gas, steam and air conditioning supply

4.15 INDEKSI CIJENA PROIZVOĐAČA INDUSTRIJSKIH PROIZVODA NA DOMAĆEM TRŽIŠTU  
PRODUCER PRICE INDICES ON DOMESTIC MARKET

Ø 2015=100

NACE - PRODCOM	2019		2020											NACE - PRODCOM
	XI	XII	I	II	III	IV	V	VI	VII	VIII	IX	X	XI	
UKUPAN INDEKS	101,7	101,7	101,8	101,9	99,2	99,2	99,0	98,5	98,5	98,6	98,9	98,9	99,0	TOTAL INDEX
PREMA GLAVNIM INDUSTRIJSKIM GRUPACIJAMA														BY MAIN INDUSTRIAL GROUPINGS
Energija	104,7	104,4	103,8	103,5	95,5	95,5	95,5	95,2	95,2	95,2	95,0	95,1	95,2	Energy
Intermedijarni proizvodi osim energije	100,4	100,5	101,1	101,9	101,2	101,3	100,8	99,9	100,0	100,2	100,9	100,9	101,0	Intermediate goods except energy
Kapitalni proizvodi	98,0	98,0	98,0	97,5	97,7	97,7	97,8	97,7	97,3	97,3	97,3	97,1	97,4	Capital goods
Trajni proizvodi za široku potrošnju	99,1	99,1	99,1	99,1	99,1	99,1	99,1	99,1	99,1	99,1	99,1	99,1	99,1	Durable consumer goods
Netrajni proizvodi za široku potrošnju	100,8	100,9	101,3	101,1	101,2	101,0	101,0	100,9	101,1	101,0	100,9	100,8	100,9	Non - durable consumer goods
PREMA PODRUČJIMA I OBLASTIMA KD-a														BY SECTIONS AND DIVISIONS OF CEA
B Vadenje ruda i kamena	99,9	99,9	100,0	99,4	100,2	99,8	99,6	100,3	100,4	100,5	100,4	100,4	100,9	Mining and quarrying
05 Vadenje uglja/ugljena i lignita	99,6	99,6	99,7	99,1	100,0	99,5	99,3	100,1	100,1	100,4	100,2	100,2	100,8	Mining of coal and lignite
07 Vadenje metalnih ruda	95,9	95,9	94,7	93,6	93,4	94,4	94,4	94,4	94,4	94,4	94,4	94,4	94,4	Mining of metal ores
08 Vadenje ostalih ruda i kamena	103,2	103,2	103,2	103,2	103,2	103,2	103,2	103,2	103,2	103,2	103,2	103,2	103,2	Other mining and quarrying
C Prerađivačka industrija	100,4	100,6	101,0	101,3	101,0	100,9	100,6	100,1	100,1	100,2	100,5	100,4	100,5	Manufacturing
10 Proizvodnja prehrambenih proizvoda	99,0	99,1	99,4	99,1	99,4	99,3	99,3	99,3	99,5	99,3	99,4	99,2	99,3	Manufacture of food products
11 Proizvodnja pića	106,4	106,4	107,3	107,5	107,5	107,4	107,4	106,9	106,9	107,0	106,1	106,2	106,1	Manufacture of beverages
12 Proizvodnja duhanskih proizvoda	102,5	102,5	102,5	102,5	102,5	102,5	102,5	102,5	102,5	102,5	102,5	102,5	102,5	Manufacture of tobacco products
13 Proizvodnja tekstila	99,9	99,9	98,8	95,8	95,8	95,8	95,8	95,8	95,8	95,8	95,8	95,8	95,8	Manufacture of textiles
14 Proizvodnja odjeće	100,6	100,5	104,5	104,3	104,7	104,7	104,7	104,6	104,6	104,5	104,7	104,2	104,2	Manufacture of wearing apparel
15 Proizvodnja kože i srodnih proizvoda	100,9	100,9	100,9	100,9	100,9	100,9	100,9	100,9	100,9	100,9	100,9	100,9	100,9	Manufacture of leather and related products
16 Prerada drveta/drva i proizvoda od drveta/drva i plute, osim namještaja; proizvodnja predmeta od slame i pletarskih materijala	106,0	105,2	105,5	105,6	106,5	106,4	106,3	106,7	106,3	106,4	105,9	105,7	106,5	Manufacture of wood and products of wood and cork except furniture; mfr. of articles of straw and plaiting materials
17 Proizvodnja papira i proizvoda od papira	101,0	100,9	101,0	100,9	100,9	100,6	101,3	101,1	101,3	101,3	101,0	100,4	100,7	Manufacture of paper and paper products
18 Štampanje/ tiskanje i umnožavanje snimljenih zapisa	96,4	96,6	96,6	98,0	98,0	98,0	97,2	97,4	97,4	97,6	97,6	97,4	97,4	Printing and reproduction of recorded media
19 Proizvodnja koks i rafiniranih naftnih proizvoda	104,9	104,9	104,9	100,3	100,3	99,8	97,3	97,1	92,7	92,6	91,4	91,3	90,9	Manufacture of coke, refined petroleum products
20 Proizvodnja hemikalija/kemikalija i hemijskih/kemijskih proizvoda	96,7	96,4	94,5	96,5	96,5	95,9	96,4	96,0	95,7	94,9	96,1	95,6	96,5	Manufacture of chemicals and chemical products
21 Proizvodnja osnovnih farmaceutskih proizvoda i farmaceutskih preparata	101,9	104,0	104,0	104,0	104,0	104,0	104,0	104,0	104,0	104,0	104,0	104,0	104,0	Manufacture of basic pharmaceutical products and pharmaceutical preparations

4.15 INDEKSI CIJENA PROIZVOĐAČA INDUSTRIJSKIH PROIZVODA NA DOMAĆEM TRŽIŠTU (nastavak)  
PRODUCER PRICE INDICES ON DOMESTIC MARKET (continued)

Ø 2015=100

NACE - PRODCOM	2019		2020											NACE - PRODCOM	
	XI	XII	I	II	III	IV	V	VI	VII	VIII	IX	X	XI		
22 Proizvodnja proizvoda od gume i plastičnih masa	102,4	102,4	102,5	102,5	102,5	102,5	102,5	102,5	102,5	102,5	102,5	102,5	102,5	102,5	Manufacture of rubber and plastic products
23 Proizvodnja ostalih nemetalnih mineralnih proizvoda	103,3	103,5	103,1	103,3	103,0	103,4	102,9	102,8	103,4	102,4	102,8	103,6	103,4	103,4	Manufacture of other non-metallic mineral products
24 Proizvodnja baznih metala	98,9	99,0	101,0	102,6	100,6	100,1	99,6	97,1	97,0	98,0	99,6	99,4	99,8	99,8	Manufacture of basic metals
25 Proizvodnja gotovih metalnih proizvoda, osim mašina/ strojeva i opreme	97,7	97,9	98,5	98,3	98,2	98,0	97,6	97,4	97,2	97,6	97,7	97,7	97,8	97,8	Manufacture of fabricated metal products, except machinery and equipment
26 Proizvodnja računara te elektroničkih i optičkih proizvoda	98,3	98,3	98,3	98,5	98,5	98,5	98,3	98,3	98,4	98,4	98,3	98,4	98,4	98,4	Manufacture of computers, electronic and optical products
27 Proizvodnja električne opreme	95,9	97,6	95,1	96,9	95,7	102,5	97,4	96,3	96,0	98,7	100,4	100,8	97,0	97,0	Manufacture of electrical equipment
28 Proizvodnja mašina/ strojeva i uređaja, d.n.	96,9	96,9	97,0	97,0	97,0	96,7	96,7	96,7	96,9	96,9	96,7	96,0	96,9	96,9	Manufacture of machinery and equipment n.e.c.
29 Proizvodnja motornih vozila, prikolica i poluprikolica	100,5	100,5	100,5	100,5	100,5	100,5	100,5	100,5	100,5	100,5	100,5	100,5	100,5	100,5	Manufacture of motor vehicles, trailers, semi-trailers
30 Proizvodnja ostalih prijevoznih sredstava	100,0	100,0	100,0	100,0	100,0	100,0	100,0	100,0	100,0	100,0	100,0	100,0	100,0	100,0	Manufacture of other transport equipment
31 Proizvodnja namještaja	99,1	99,1	99,1	99,1	99,1	99,1	99,1	99,1	99,1	99,1	99,1	99,1	99,1	99,1	Manufacture of furniture
32 Ostala prerađivačka industrija	100,0	100,0	100,0	100,0	100,0	100,0	100,0	100,0	100,0	100,0	100,0	100,0	100,0	100,0	Other manufacturing
D Proizvodnja i snabdijevanje/ opskrba električnom energijom, gasom/plinom, parom i klimatizacija	106,5	106,3	105,3	105,4	93,4	93,7	93,9	93,2	93,4	93,3	93,2	93,4	93,3	93,3	Electricity, gas, steam and air conditioning supply
35 Proizvodnja i snabdijevanje/ opskrba električnom energijom, gasom/plinom, parom i klimatizacija	106,5	106,3	105,3	105,4	93,4	93,7	93,9	93,2	93,4	93,3	93,2	93,4	93,3	93,3	Electricity, gas, steam and air conditioning supply

4.16 INDEKSI CIJENA PROIZVOĐAČA INDUSTRIJSKIH PROIZVODA NA INOZEMNOM TRŽIŠTU  
PRODUCER PRICE INDICES ON NON-DOMESTIC MARKET

Ø 2015=100

NACE - PRODCOM	2019		2020											NACE - PRODCOM
	XI	XII	I	II	III	IV	V	VI	VII	VIII	IX	X	XI	
UKUPAN INDEKS	102,2	101,6	101,5	101,6	101,6	101,8	101,9	101,2	101,5	101,6	101,9	101,8	101,3	TOTAL INDEX
PREMA GLAVNIM INDUSTRIJSKIM GRUPACIJAMA														BY MAIN INDUSTRIAL GROUPINGS
Energija	120,0	119,7	119,7	119,9	120,0	120,1	118,8	118,2	118,4	118,1	117,8	118,8	120,3	Energy
Intermedijarni proizvodi osim energije	101,8	100,6	100,4	100,6	100,6	100,6	100,9	99,9	100,2	100,6	100,9	100,7	100,4	Intermediate goods except energy
Kapitalni proizvodi	102,5	103,6	103,1	102,6	103,2	104,3	103,7	103,1	103,8	103,4	104,2	104,0	104,3	Capital goods
Trajni proizvodi za široku potrošnju	99,1	99,1	99,2	99,4	100,0	100,0	100,0	100,0	100,0	100,0	100,0	100,0	100,0	Durable consumer goods
Netrajni proizvodi za široku potrošnju	97,6	97,8	97,9	98,4	98,4	98,3	98,3	98,3	98,2	98,3	98,0	98,2	94,2	Non - durable consumer goods
PREMA PODRUČJIMA I OBLASTIMA KD-a														BY SECTIONS AND DIVISIONS OF CEA
B Vadenje ruda i kamena	100,6	100,6	100,6	100,8	100,6	108,1	108,1	108,1	108,1	108,1	108,1	108,1	108,1	Mining and quarrying
05 Vadenje uglja/ugljena i lignita	99,2	99,2	99,2	99,2	99,2	99,2	99,2	99,2	99,2	99,2	99,2	99,2	99,2	Mining of coal and lignite
07 Vadenje metalnih ruda	101,7	101,7	101,7	101,7	101,7	123,4	123,4	123,4	123,4	123,4	123,4	123,4	123,4	Mining of metal ores
08 Vadenje ostalih ruda i kamena	103,1	103,1	103,1	104,1	103,1	103,1	103,1	103,1	103,1	103,1	103,1	103,1	103,1	Other mining and quarrying
C Prerađivačka industrija	102,1	101,6	101,4	101,5	101,6	101,7	101,9	101,1	101,4	101,5	101,8	101,7	101,2	Manufacturing
10 Proizvodnja prehrambenih proizvoda	98,8	98,8	98,8	98,9	98,8	98,7	98,8	98,7	98,7	98,8	98,8	98,7	98,7	Manufacture of food products
11 Proizvodnja pića	105,4	105,3	105,3	105,3	105,3	105,3	105,3	105,3	105,3	105,2	106,4	106,4	106,4	Manufacture of beverages
12 Proizvodnja duhanskih proizvoda	96,4	96,4	96,4	96,4	96,4	96,4	96,4	96,4	96,4	96,4	96,4	96,4	96,4	Manufacture of tobacco products
13 Proizvodnja tekstila	100,7	100,7	100,7	100,7	96,8	96,8	96,8	96,8	96,8	96,8	96,8	96,8	96,8	Manufacture of textiles
14 Proizvodnja odjeće	85,9	89,0	87,9	96,2	96,2	94,8	94,8	94,8	93,2	92,6	88,5	89,7	88,2	Manufacture of wearing apparel
15 Proizvodnja kože i srodnih proizvoda	103,6	103,6	103,6	103,6	103,6	104,0	104,0	103,6	103,6	103,6	103,6	103,6	103,6	Manufacture of leather and related products
16 Prerada drveta/drva i proizvoda od drveta/drva i plute, osim namještaja; proizvodnja predmeta od slame i pletarskih materijala	106,3	105,9	106,4	105,8	106,2	106,4	106,0	105,7	105,8	105,9	105,4	105,7	105,5	Manufacture of wood and products of wood and cork except furniture; mfr. of articles of straw and plaiting materials
17 Proizvodnja papira i proizvoda od papira	108,8	107,1	104,8	103,3	103,9	104,9	104,4	103,0	106,1	104,4	104,1	102,5	103,5	Manufacture of paper and paper products
19 Proizvodnja koksa i rafiniranih naftnih proizvoda	123,4	123,0	122,9	123,3	123,7	123,9	123,4	122,2	122,5	122,4	122,3	122,5	122,8	Manufacture of coke, refined petroleum products
20 Proizvodnja hemikalija/kemikalija i hemijskih/kemijskih proizvoda	106,2	100,2	104,1	104,6	104,4	104,0	104,6	103,4	103,2	103,6	103,3	102,6	102,6	Manufacture of chemicals and chemical products
21 Proizvodnja osnovnih farmaceutskih proizvoda i farmaceutskih preparata	92,7	92,7	92,7	92,7	92,7	92,7	92,7	92,7	92,7	92,7	92,7	92,7	73,2	Manufacture of basic pharmaceutical products and pharmaceutical preparations

4.16 INDEKSI CIJENA PROIZVOĐAČA INDUSTRIJSKIH PROIZVODA NA INOZEMNOM TRŽIŠTU (nastavak)

PRODUCER PRICE INDICES ON NON-DOMESTIC MARKET (continued)

Ø 2015=100

NACE - PRODCOM	2019		2020											NACE - PRODCOM			
	XI	XII	I	II	III	IV	V	VI	VII	VIII	IX	X	XI				
22 Proizvodnja proizvoda od gume i plastičnih masa	103,3	103,6	103,6	103,6	103,6	103,6	103,6	103,6	103,6	103,6	103,6	103,6	103,6	103,6	103,6	103,6	Manufacture of rubber and plastic products
23 Proizvodnja ostalih nemetalnih mineralnih proizvoda	100,0	99,9	100,0	100,3	100,3	100,3	100,3	100,3	100,3	100,3	100,3	100,3	100,3	100,0	99,2	99,2	Manufacture of other non-metallic mineral products
24 Proizvodnja baznih metala	96,1	94,7	95,9	95,7	96,6	96,4	96,9	94,5	95,3	96,1	96,8	96,6	96,3				Manufacture of basic metals
25 Proizvodnja gotovih metalnih proizvoda, osim mašina/strojeva i opreme	105,4	105,9	106,6	106,1	106,6	108,5	107,0	108,2	106,5	104,9	106,9	107,1	105,6				Manufacture of fabricated metal products, except machinery and equipment
27 Proizvodnja električne opreme	105,7	108,6	96,1	100,7	97,3	97,3	98,0	97,5	97,6	101,0	103,0	103,5	104,2				Manufacture of electrical equipment
28 Proizvodnja mašina/ strojeva i uređaja, d.n.	93,3	96,5	94,8	95,6	95,6	95,0	97,4	95,8	99,6	97,9	98,5	97,5	97,7				Manufacture of machinery and equipment n.e.c.
29 Proizvodnja motornih vozila, prikolica i poluprikolica	105,8	105,8	105,8	105,2	105,2	105,2	105,2	105,2	105,2	105,2	105,2	105,2	105,2				Manufacture of motor vehicles, trailers, semi-trailers
31 Proizvodnja namještaja	99,0	99,0	99,2	99,3	100,0	100,0	100,0	100,0	100,0	100,0	100,0	100,0	100,0				Manufacture of furniture
32 Ostala prerađivačka industrija	99,9	99,9	100,3	100,3	100,3	100,6	100,6	100,6	100,6	100,6	100,6	100,6	100,6				Other manufacturing
D Proizvodnja i snabdijevanje/ opskrba električnom energijom, gasom/plinom, parom i klimatizacija	112,7	112,7	112,7	112,7	107,9	107,9	94,1	99,2	99,2	95,2	91,2	1004,0	124,2				Electricity, gas, steam and air conditioning supply
35 Proizvodnja i snabdijevanje/ opskrba električnom energijom, gasom/plinom, parom i klimatizacija	112,7	112,7	112,7	112,7	107,9	107,9	94,1	99,2	99,2	95,2	91,2	104,0	124,2				Electricity, gas, steam and air conditioning supply

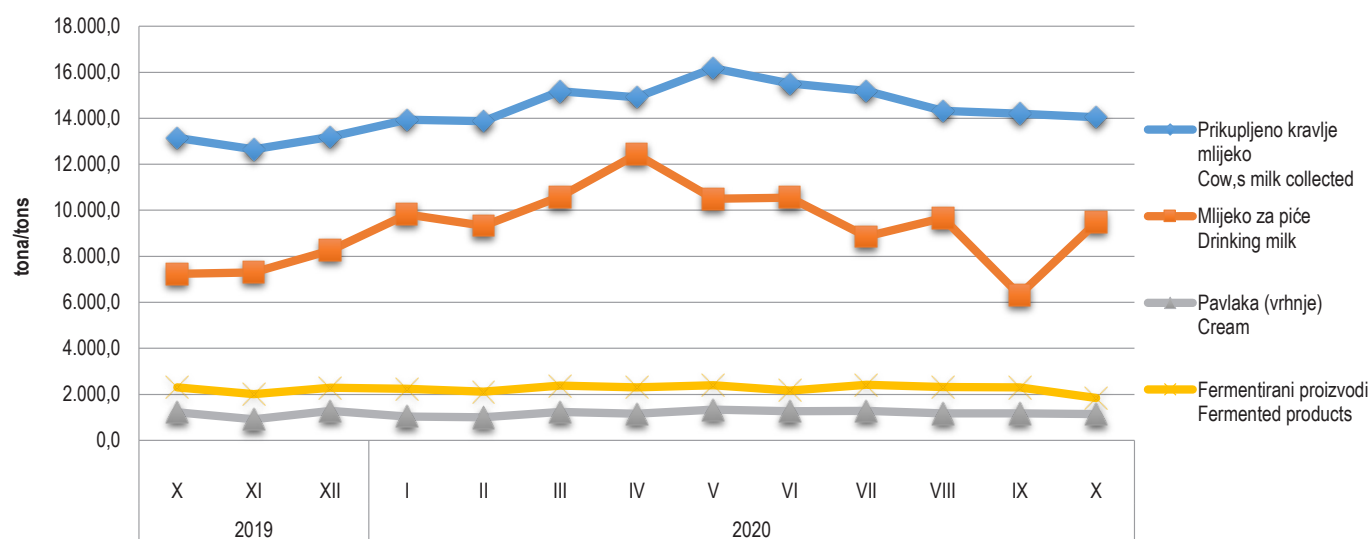
5.1 PRIKUPLJANJE KRAVLJEG MLIJEKA I PROIZVODNJA MLIJEČNIH PROIZVODA

COLLECTION OF COW'S MILK AND PRODUCTION OF DAIRY PRODUCTS

	Prikupljeno kravlje mlijeko <i>Cow's milk collected</i>			Proizvodnja kravljeg mlijeka i mliječna proizvodnja, t <i>Cow's milk and dairy products, t</i>					
	količina, t <i>Quantity, t</i>	sadržaj masti, % <i>Fat content, %</i>	sadržaj proteina, % <i>Protein content, %</i>	mlijeko za piće <i>Drinking milk</i>	pavlaka (vrhnje) <i>Cream</i>	kajmak <i>Kaymak</i>	fermentirani proizvodi <i>Fermented products</i>	maslac <i>Butter</i>	kravlji sir <i>Cheese from cow,s milk only</i>
9 2019*	13.805,2	3,9	3,4	8.071,0	1.159,9	32,0	2.292,6	21,6	347,1
2019 * I	13.631,7	4,0	3,4	9.215,0	1.059,7	24,2	2.169,0	18,1	322,5
II	12.962,7	4,0	3,4	8.786,5	1.089,2	27,9	2.171,1	17,0	303,9
III	14.799,2	3,9	3,4	9.589,1	1.080,7	22,2	2.160,1	21,3	322,3
IV	14.607,3	3,9	3,3	8.906,2	1.186,6	30,0	2.419,6	23,6	347,1
V	15.417,6	3,9	3,4	9.007,4	1.439,7	43,5	2.294,0	29,3	411,2
VI	14.308,0	3,8	3,3	8.175,4	1.108,0	33,0	2.308,4	25,8	331,8
VII	14.250,1	3,8	3,3	7.058,1	1.199,1	40,2	2.746,2	23,4	359,6
VIII	13.665,3	3,8	3,2	6.805,1	1.350,2	44,1	2.512,7	19,5	383,8
IX	13.031,1	3,8	3,3	6.516,2	983,7	27,8	2.125,2	13,3	329,1
X	13.151,8	3,9	3,3	7.236,8	1.222,6	26,8	2.308,1	27,5	379,2
XI	12.649,2	3,9	3,4	7.301,3	915,9	35,7	2.010,5	19,2	327,4
XII	13.188,5	4,0	3,4	8.254,5	1.283,6	28,3	2.286,8	20,8	346,6
2020 I	13.931,7	4,0	3,4	9.825,1	1.039,4	36,5	2.241,1	19,0	326,8
II	13.866,9	3,9	3,4	9.329,8	997,6	36,6	2.110,2	16,6	314,2
III*	15.168,5	3,9	3,4	10.593,7	1.229,0	32,7	2.377,6	19,2	324,7
IV*	14.911,7	3,9	3,4	12.426,9	1.152,6	29,6	2.307,3	17,7	301,6
V*	16.172,8	3,9	3,3	10.497,2	1.336,4	37,6	2.397,7	22,4	347,1
VI	15.509,1	3,9	3,3	10.553,4	1.260,2	42,4	2.169,8	21,9	315,9
VII	15.185,4	3,9	3,3	8.860,9	1.286,3	41,2	2.415,2	24,9	334,9
VIII	14.327,7	3,9	3,3	9.665,4	1.168,8	45,6	2.323,2	19,7	322,8
IX	14.206,4	3,9	3,4	6.322,4	1.167,1	48,6	2.301,1	21,6	333,0
X	14.048,2	3,9	3,4	9.468,0	1.142,4	46,4	1.841,4	21,1	334,4

Prikupljeno kravlje mlijeko i proizvodnja mliječnih proizvoda

Collected cow's milk and produced dairy products



5.2 PROIZVODNJA, PRODAJA I ZALIHE ŠUMSKIH SORTIMENATA, oktobar/listopad 2020 .  
 PRODUCTION, SALE AND STORES OF FORESTRY ASSORTMENTS, October 2020

000 m<sup>3</sup>

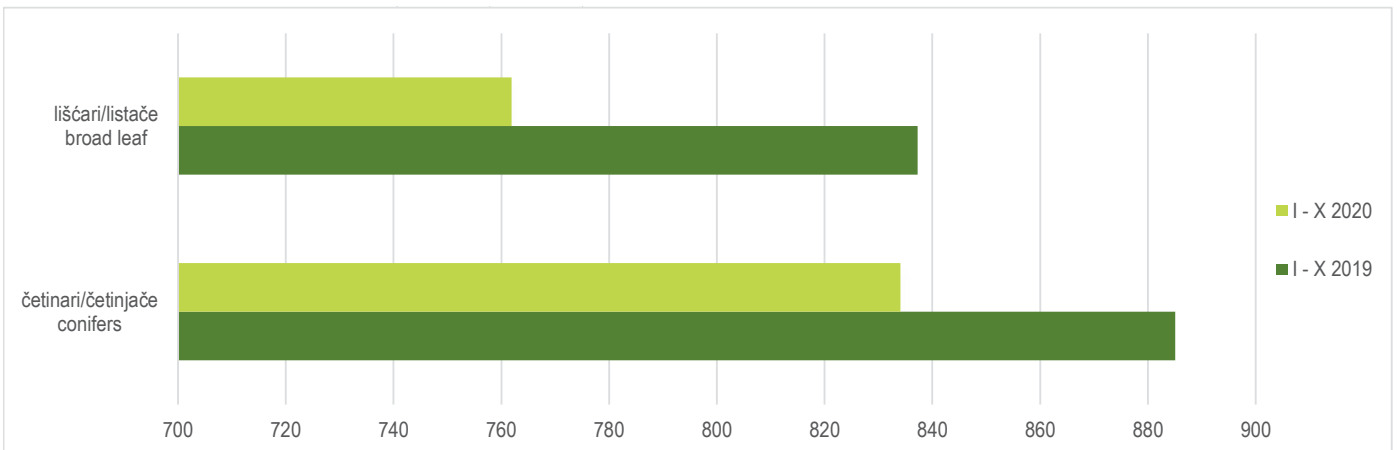
	Proizvodnja Production				Prodaja Sale		Zalihe Stocks	
	X		I - X		I - X			
	2019	2020	2019	2020	2019	2020		
UKUPNO	243	170	1722	1596	1694	1591	117	TOTAL
ČETINARA/ČETINJAČA	120	90	885	834	871	822	52	CONIFERS
LIŠĆARA/LISTAČA	123	79	837	762	823	768	64	BROAD - LEAF
Trupci četinar/četinjača	78	60	603	558	591	544	28	Logs coniferous
Jamsko drvo četinar/četinjača	6	4	52	45	52	43	4	Mining wood, coniferous
Ostalo dugo drvo četinar/četinjača	0	1	1	2	1	2	1	Long coniferous wood
Prostorno drvo četinar/četinjača	35	25	229	228	228	233	19	Cord coniferous wood
Trupci lišćara/listača	30	19	242	213	238	209	12	Logs broadleaf
Jamsko drvo lišćara/listača	0	0	1	0	1	0	0	Mining wood, broadleaf
Ostalo dugo drvo lišćara/listača	-	-	-	0	-	-	0	Long broadleaf wood
Prostorno drvo lišćara/listača	0	0	2	2	2	2	-	Cord broadleaf wood
Ogrjevno drvo četinar/četinjača	0	0	0	0	1	1	0	Coniferous firewood
Ogrjevno drvo lišćara/listača	92	60	592	547	582	557	52	Broadleaf firewood
Ostalo grubo obrađeno drvo1)	-	-	-	0	0	0	-	Other roughly worked wood1)

1) Uključuje sitno tehničko drvo, cijepane drvene motke i kolje

1) Including small lumber, shopped wooden poles and stakes

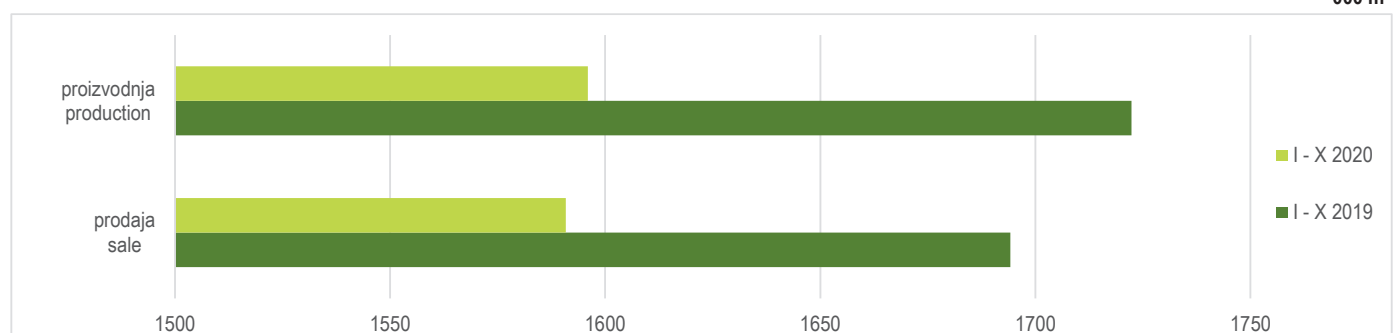
5.1.1 Proizvodnja lišćara/listača i četinar/četinjača  
 Production of broad leaf and conifers

000 m<sup>3</sup>



5.1.2 Ukupna proizvodnja i prodaja šumskih sortimenata  
 Total production and sale forestry assortments

000 m<sup>3</sup>



6.1 MJESEČNE STOPE PROMJENA IZRAČUNATE IZ DESEZONIRANIH INDEKSA OBIMA INDUSTRIJSKE PROIZVODNJE, oktobar/listopad 2020.  
MONTH-ON-MONTH GROWTH RATES CALCULATED FROM SEASONALLY ADJUSTED VOLUME INDICES ON INDUSTRIAL PRODUCTION, October 2020

	V 2020 IV 2020	VI 2020 V 2020	VII 2020 VI 2020	VIII 2020 VII 2020	IX 2020 VIII 2020	X 2020 IX 2020	
Ukupno industrija Prema GIG-u 2009.	2,9	4,7	1,4	-2,8	5,2	-0,8	Total industry According to MIGs 2009.
AI Intermedijarni proizvodi	-4,3	10,4	-1,0	-2,6	4,0	3,3	Intermediate goods
AE Energija	-2,6	1,4	-0,7	-2,6	4,1	-3,1	Energy
BB Kapitalni proizvodi	14,5	-0,9	8,9	0,2	2,1	0,1	Capital goods
CD Trajni proizvodi za široku potrošnju	34,4	30,5	9,3	-1,7	9,9	-7,1	Consumer durables
CN Netrajni proizvodi za široku potrošnju	9,5	3,3	0,4	-2,5	5,4	-4,1	Consumer non-durables
Prema područjima i oblastima KD BIH 2010							According to KD BIH 2010. sections and divisions
B Vađenje ruda i kamena	-1,5	-1,7	-6,9	-1,8	-1,9	0,0	Mining and quarrying
05 Vađenje ugljena i lignita	1,3	-0,8	-10,2	1,6	-3,2	-1,1	Mining of coal and lignite
07 Vađenje metalnih ruda	-4,5	-28,6	49,3	-20,4	4,3	-24,5	Mining of metal ores
08 Vađenje ostalih ruda i kamena	-14,4	-0,4	2,4	-6,6	5,3	6,1	Other mining and quarrying
C Prerađivačka industrija	5,0	5,7	2,6	-2,3	4,8	0,6	Manufacturing
10 Proizvodnja prehrambenih proizvoda	1,9	-1,9	1,4	-4,2	5,3	1,1	Manufacture of food products
11 Proizvodnja pića	20,6	13,8	-9,5	-9,9	15,4	-8,2	Manufacture of beverages
12 Proizvodnja duhanskih proizvoda	324,2	-65,5	80,3	-55,6	23,9	87,4	Manufacture of tobacco products
13 Proizvodnja tekstila	37,2	18,3	11,8	25,3	-4,1	-2,3	Manufacture of textiles
14 Proizvodnja odjeće	3,5	-0,8	2,0	-8,9	1,4	-7,3	Manufacture of wearing apparel
15 Proizvodnja kože i srodnih proizvoda	12,1	-4,5	21,1	0,7	-11,2	-10,6	Manufacture of leather and related products
16 Prerada drva i proizvoda od drva i pluta, osim namještaja; proizvodnja proizvoda od slame i pletarskih materijala	0,3	7,4	-1,4	5,6	2,5	-1,5	Manufacture of wood and of products of wood and cork, except furniture, manufacture of articles of straw and plaiting materials
17 Proizvodnja papira i proizvoda od papira	3,1	2,6	3,5	23,2	-16,0	-4,5	Manufacture of paper and paper products
18 Štampanje i umnožavanje snimljenih zapisa	6,6	17,1	-2,9	-15,4	16,8	2,9	Printing and reproduction of recorded media
19 Proizvodnja koksa i rafiniranih naftnih proizvoda	1,8	-1,2	7,1	-9,2	9,0	6,3	Manufacture of coke and refined petroleum products
20 Proizvodnja hemikalija i hemijskih proizvoda	5,4	9,9	0,8	-8,5	6,1	2,9	Manufacture of chemicals and chemical products
21 Proizvodnja osnovnih farmaceutskih proizvoda i farmaceutskih preparata	-18,3	26,5	-7,8	-28,4	55,2	-13,5	Manufacture of basic pharmaceutical products and pharmaceutical preparations
22 Proizvodnja proizvoda od gume i plastičnih masa	1,7	8,5	-1,7	-0,5	6,4	-3,6	Manufacture of rubber and plastic products
23 Proizvodnja ostalih nemetalnih mineralnih proizvoda	-1,4	8,4	2,1	-9,4	8,3	-5,5	Manufacture of other non-metallic mineral products
24 Proizvodnja baznih metala	-27,9	49,4	-5,6	-13,4	12,3	14,1	Manufacture of basic metals
25 Proizvodnja gotovih metalnih proizvoda, osim mašina i opreme	14,4	0,6	15,8	-7,8	8,3	6,1	Manufacture of fabricated metal products, except machinery and equipment
26 Proizvodnja računara te elektroničkih i optičkih proizvoda	7,4	-16,0	-1,1	-34,9	30,3	33,6	Manufacture of computer, electronic and optical products
27 Proizvodnja električne opreme	3,6	2,4	-0,1	0,9	-3,7	9,7	Manufacture of electrical equipment
28 Proizvodnja mašina i uređaja, d. n.	-2,5	-1,7	7,5	-10,4	9,1	4,4	Manufacture of machinery and equipment n. e. c.
29 Proizvodnja motornih vozila, prikolica i poluprikolica	-4,1	6,5	13,0	-2,4	10,0	0,9	Manufacture of motor vehicles, trailers and semi-trailers
30 Proizvodnja ostalih prijevoznih sredstava	144,1	2,4	11,0	-25,6	15,9	29,0	Manufacture of other transport equipment
31 Proizvodnja namještaja	32,3	30,6	11,6	-1,1	10,9	-8,6	Manufacture of furniture
32 Ostala prerađivačka industrija	29,2	-5,4	-32,6	63,2	-27,6	9,5	Other manufacturing
33 Popravak i instaliranje mašina i opreme	-6,0	9,4	-0,5	-2,6	-3,3	4,3	Repair and installation of machinery and equipment
D Proizvodnja i snabdijevanje/opskrba električnom energijom i plinom (osim grane 35.3)	-5,5	3,8	3,9	-2,1	7,9	-4,6	Electricity and gas supply (except group 35.3)
35 Proizvodnja i snabdijevanje/opskrba električnom energijom i plinom (osim grane 35.3)	-5,5	3,8	3,9	-2,1	7,9	-4,6	Electricity and gas supply (except group 35.3)



6.2 GODIŠNJE STOPE PROMJENA IZRAČUNATE IZ KALENDARSKI PRILAGOĐENIH INDEKSA OBIMA INDUSTRIJSKE PROIZVODNJE, oktobar/listopad 2020.  
YEAR-ON-YEAR GROW RATES CALCULATED FROM WORKING-DAY ADJUSTED VOLUME INDICES ON INDUSTRIAL PRODUCTION, October 2020

	VI 2020 VI 2019	VII 2020 VII 2019	VIII 2020 VIII 2019	IX 2020 IX 2019	X 2020 X 2019	I-X 2020 I-X 2019	
Ukupno industrija	-9,0	-7,2	-4,1	-1,1	-1,9	-7,2	Total industry
Prema GiG-u 2009.							According to MIGs 2009.
AI Intermedijarni proizvodi	-4,0	-8,1	-1,2	-2,1	-0,6	-6,6	Intermediate goods
AE Energija	-11,6	-12,1	-11,2	-2,3	-4,2	-6,0	Energy
BB Kapitalni proizvodi	-14,9	2,5	10,1	5,7	13,6	-5,2	Capital goods
CD Trajni proizvodi za široku potrošnju	-21,8	-14,7	-7,5	3,5	-3,7	-23,8	Consumer durables
CN Netrajni proizvodi za široku potrošnju	-5,8	-7,2	-5,1	-3,9	-10,3	-7,8	Consumer non-durables
Prema područjima i oblastima KD BiH 2010							According to KD BiH 2010. sections and divisions
B Vađenje ruda i kamena	1,3	-7,7	0,7	-4,5	-0,5	0,3	Mining and quarrying
05 Vađenje ugljena i lignita	1,4	-11,8	-0,2	-5,0	-1,2	-2,2	Mining of coal and lignite
07 Vađenje metalnih ruda	1,5	32,6	10,4	-9,2	-18,9	17,7	Mining of metal ores
08 Vađenje ostalih ruda i kamena	-0,3	5,6	4,3	-0,2	5,8	10,4	Other mining and quarrying
C Prerađivačka industrija	-9,2	-6,2	-1,6	-1,0	-1,0	-8,3	Manufacturing
10 Proizvodnja prehrambenih proizvoda	-3,8	-5,3	-8,3	-4,8	2,8	-2,4	Manufacture of food products
11 Proizvodnja pića	17,5	-4,7	-19,4	1,5	-17,8	-13,5	Manufacture of beverages
12 Proizvodnja duhanskih proizvoda	-49,1	16,6	-55,7	-39,2	80,1	-43,2	Manufacture of tobacco products
13 Proizvodnja tekstila	2,8	14,9	24,2	51,8	27,7	4,5	Manufacture of textiles
14 Proizvodnja odjeće	-2,9	1,0	14,5	-17,8	-28,9	-8,9	Manufacture of wearing apparel
15 Proizvodnja kože i srodnih proizvoda	-27,3	-5,8	-10,2	-21,6	-31,6	-17,6	Manufacture of leather and related products
16 Prerada drva i proizvoda od drva i pluta, osim namještaja; proizvodnja proizvoda od slame i pletarskih materijala	-3,9	-15,1	-2,6	-6,5	-8,1	-10,6	Manufacture of wood and of products of wood and cork, except furniture, manufacture of articles of straw and plaiting materials
17 Proizvodnja papira i proizvoda od papira	3,7	2,3	107,6	9,8	-0,8	9,6	Manufacture of paper and paper products
18 Štampanje i umnožavanje snimljenih zapisa	-12,4	-5,4	-37,8	-16,0	-10,7	-19,4	Printing and reproduction of recorded media
19 Proizvodnja koksa i rafiniranih naftnih proizvoda	-27,6	-14,5	-14,3	-7,8	-3,3	-17,7	Manufacture of coke and refined petroleum products
20 Proizvodnja hemikalija i hemijskih proizvoda	4,9	-2,2	-3,7	11,0	10,8	0,6	Manufacture of chemicals and chemical products
21 Proizvodnja osnovnih farmaceutskih proizvoda i farmaceutskih preparata	-13,7	-19,2	-17,0	29,2	-18,9	-7,6	Manufacture of basic pharmaceutical products and pharmaceutical preparations
22 Proizvodnja proizvoda od gume i plastičnih masa	-3,1	-19,4	-6,0	-8,1	-14,0	-9,9	Manufacture of rubber and plastic products
23 Proizvodnja ostalih nemetalnih mineralnih proizvoda	9,4	6,6	-5,1	3,8	-9,8	-0,6	Manufacture of other non-metallic mineral products
24 Proizvodnja baznih metala	-19,4	-9,8	-18,6	1,3	17,3	-24,2	Manufacture of basic metals
25 Proizvodnja gotovih metalnih proizvoda, osim mašina i opreme	-2,9	5,3	8,0	13,9	20,3	-0,5	Manufacture of fabricated metal products, except machinery and equipment
26 Proizvodnja računara te elektroničkih i optičkih proizvoda	16,5	22,4	-20,1	-38,9	-26,3	-5,4	Manufacture of computer, electronic and optical products
27 Proizvodnja električne opreme	8,8	4,1	21,0	12,8	26,0	10,3	Manufacture of electrical equipment
28 Proizvodnja mašina i uređaja, d. n.	-30,7	1,9	-16,7	-11,7	6,7	-10,5	Manufacture of machinery and equipment n. e. c.
29 Proizvodnja motornih vozila, prikolica i poluprikolica	-45,2	-26,8	-34,3	-19,8	-19,0	-30,4	Manufacture of motor vehicles, trailers and semi-trailers
30 Proizvodnja ostalih prijevoznih sredstava	67,9	-5,7	-5,5	65,2	150,0	48,0	Manufacture of other transport equipment
31 Proizvodnja namještaja	-21,8	-14,1	-7,8	3,1	-4,1	-24,1	Manufacture of furniture
32 Ostala prerađivačka industrija	11,9	-50,7	20,8	-19,0	0,3	6,0	Other manufacturing
33 Popravak i instaliranje mašina i opreme	9,7	-6,1	-1,8	-2,5	-10,6	-0,5	Repair and installation of machinery and equipment
D Proizvodnja i snabdijevanje/opskrba električnom energijom i plinom (osim grane 35.3)	-16,3	-11,8	-16,0	0,1	-5,6	-6,6	Electricity and gas supply (except group 35.3)
35 Proizvodnja i snabdijevanje/opskrba električnom energijom i plinom (osim grane 35.3)	-16,3	-11,8	-16,0	0,1	-5,6	-6,6	Electricity and gas supply (except group 35.3)

6.3 IZVORNI INDEKSI OBIMA INDUSTRIJSKE PROIZVODNJE-UKUPNO, PREMA GIG, PODRUČJIMA I OBLASTIMA KD BIH 2010, oktobar/listopad 2020.

GROSS VOLUME INDICES ON INDUSTRIAL PRODUCTION-TOTAL, PER MIGs AND KD BIH 2010 SECTIONS AND DIVISIONS, October 2020

	Struktura Structure	X 2020 Ø 2019	X 2020 X 2019	I-X 2020 I-X 2019	
Ukupno industrija	100,00	101,5	97,3	92,9	Total industry
Prema GIG-u 2009.					According to MIGs 2009.
AI Intermedijarni proizvodi	33,08	107,6	99,5	93,3	Intermediate goods
AE Energija	25,96	91,0	95,8	94,0	Energy
BB Kapitalni proizvodi	12,97	123,6	112,3	95,1	Capital goods
CD Trajni proizvodi za široku potrošnju	3,88	94,3	96,4	76,2	Consumer durables
CN Netrajni proizvodi za široku potrošnju	24,11	93,6	87,8	92,4	Consumer non-durables
Prema područjima i oblastima KD BIH 2010					According to KD BIH 2010. sections and divisions
B Vađenje ruda i kamena	9,61	100,1	99,5	100,3	Mining and quarrying
05 Vađenje ugljena i lignita	7,89	94,0	98,8	97,8	Mining of coal and lignite
07 Vađenje metalnih ruda	0,23	92,3	81,1	117,7	Mining of metal ores
08 Vađenje ostalih ruda i kamena	1,49	133,7	105,8	110,4	Other mining and quarrying
C Prerađivačka industrija	73,88	104,3	97,7	91,8	Manufacturing
10 Proizvodnja prehrambenih proizvoda	7,73	98,9	100,3	97,8	Manufacture of food products
11 Proizvodnja pića	3,21	75,5	82,3	86,5	Manufacture of beverages
12 Proizvodnja duhanskih proizvoda	0,07	68,6	171,4	57,8	Manufacture of tobacco products
13 Proizvodnja tekstila	1,83	133,7	127,6	104,5	Manufacture of textiles
14 Proizvodnja odjeće	4,26	78,4	71,2	91,0	Manufacture of wearing apparel
15 Proizvodnja kože i srodnih proizvoda	2,60	69,9	68,4	82,4	Manufacture of leather and related products
16 Prerada drva i proizvoda od drva i pluta, osim namještaja; proizvodnja proizvoda od slame i pletarskih materijala	3,85	104,0	91,9	89,4	Manufacture of wood and of products of wood and cork, except furniture, manufacture of articles of straw and plaiting materials
17 Proizvodnja papira i proizvoda od papira	3,00	111,4	99,2	109,6	Manufacture of paper and paper products
18 Štampanje i umnožavanje snimljenih zapisa	1,54	102,0	89,3	80,6	Printing and reproduction of recorded media
19 Proizvodnja koksa i rafiniranih naftnih proizvoda	1,56	91,3	96,7	82,3	Manufacture of coke and refined petroleum products
20 Proizvodnja hemikalija i hemijskih proizvoda	3,43	118,8	110,8	100,6	Manufacture of chemicals and chemical products
21 Proizvodnja osnovnih farmaceutskih proizvoda i farmaceutskih preparata	2,40	130,1	76,7	93,4	Manufacture of basic pharmaceutical products and pharmaceutical preparations
22 Proizvodnja proizvoda od gume i plastičnih masa	3,98	97,7	86,0	90,1	Manufacture of rubber and plastic products
23 Proizvodnja ostalih nemetalnih mineralnih proizvoda	4,22	113,2	90,2	99,4	Manufacture of other non-metallic mineral products
24 Proizvodnja baznih metala	5,36	88,6	117,3	75,8	Manufacture of basic metals
25 Proizvodnja gotovih metalnih proizvoda, osim mašina i opreme	10,80	136,5	120,3	99,5	Manufacture of fabricated metal products, except machinery and equipment
26 Proizvodnja računara te elektroničkih i optičkih proizvoda	0,41	101,9	73,8	94,6	Manufacture of computer, electronic and optical products
27 Proizvodnja električne opreme	1,79	134,8	126,1	108,1	Manufacture of electrical equipment
28 Proizvodnja mašina i uređaja, d. n.	2,38	102,3	106,6	89,5	Manufacture of machinery and equipment n.e.c.
29 Proizvodnja motornih vozila, prikolica i poluprikolica	3,54	85,9	81,0	69,6	Manufacture of motor vehicles, trailers and semi-trailers
30 Proizvodnja ostalih prijevoznih sredstava	0,01	223,4	250,0	148,0	Manufacture of other transport equipment
31 Proizvodnja namještaja	3,82	92,9	95,9	75,9	Manufacture of furniture
32 Ostala prerađivačka industrija	1,28	76,3	100,2	106,0	Other manufacturing
33 Popravak i instaliranje mašina i opreme	0,81	99,3	89,3	99,9	Repair and installation of machinery and equipment
D Proizvodnja i snabdijevanje/opskrba električnom energijom i plinom (osim grane 35.3)	16,51	89,6	94,3	93,4	Electricity and gas supply (except group 35.3)
35 Proizvodnja i snabdijevanje/opskrba električnom energijom i plinom (osim grane 35.3)	16,51	89,6	94,3	93,4	Electricity and gas supply (except group 35.3)

6.4 DESEZONIRANI INDEKSI OBIMA INDUSTRIJSKE PROIZVODNJE - UKUPNO  
SEASONALLY ADJUSTED VOLUME INDICES ON INDUSTRIAL PRODUCTION - TOTAL

2015=100

Godina Year	Mjesec Month	Ukupno Total	Prema glavnim industrijskim grupacijama By main industrial groupings				
			Intermedijarni proizvodi Intermediate goods	Energija Energy	Kapitalni proizvodi Capital goods	Trajni proizvodi za široku potrošnju Consumer durables	Netrajni proizvodi za široku potrošnju Consumer non-durables
2017	I	98,0	90,0	101,9	99,7	111,0	101,2
	II	103,8	103,5	98,7	108,1	122,4	106,8
	III	105,6	107,7	100,9	102,9	128,2	107,8
	IV	106,3	103,3	104,0	118,7	128,5	105,7
	V	106,3	109,1	99,0	111,3	136,0	105,2
	VI	106,7	108,8	103,9	106,4	126,9	103,5
	VII	109,6	109,0	110,4	105,0	124,7	111,8
	VIII	111,6	110,4	110,3	111,5	126,2	113,1
	IX	108,4	106,3	109,0	109,9	118,3	107,7
	X	108,2	106,0	105,6	113,4	113,7	112,5
	XI	107,7	109,2	104,3	106,2	121,2	109,7
	XII	106,2	109,2	103,3	106,8	118,7	104,5
2018	I	110,2	117,2	102,5	113,6	115,9	113,3
	II	107,2	105,7	109,6	105,6	121,3	105,3
	III	108,0	100,8	115,1	109,0	120,4	108,9
	IV	107,5	103,2	103,2	106,3	128,4	115,4
	V	105,7	100,1	104,3	106,2	126,7	110,6
	VI	104,1	95,0	107,3	109,0	117,2	109,3
	VII	108,0	105,4	108,5	114,3	113,7	109,5
	VIII	109,2	106,3	112,6	106,8	108,8	110,7
	IX	108,7	106,7	105,2	111,5	114,0	112,8
	X	109,4	108,8	110,4	117,8	122,9	105,5
	XI	107,6	107,1	108,3	110,4	124,0	104,4
	XII	104,5	103,8	101,7	107,3	149,3	104,3
2019	I	104,6	101,4	101,0	111,4	148,0	109,1
	II	106,4	105,3	101,5	114,1	125,8	109,4
	III	109,7	105,5	102,0	123,0	129,3	114,3
	IV	109,5	106,3	107,5	115,6	148,7	111,2
	V	109,3	106,4	105,2	109,7	154,3	110,6
	VI	105,6	98,4	104,4	115,0	129,8	107,4
	VII	105,2	101,7	104,2	104,9	130,1	109,6
	VIII	98,6	91,9	100,5	97,6	117,9	104,1
	IX	101,1	96,7	95,1	104,4	115,7	108,9
	X	100,9	98,6	93,9	96,8	115,6	111,4
	XI	103,7	96,8	102,7	101,6	131,6	112,7
	XII	100,5	92,2	108,5	104,6	111,2	103,9
2020	I	105,6	102,1	112,2	108,0	103,9	106,4
	II	106,0	102,6	104,7	106,2	115,4	112,4
	III	95,6	94,8	93,3	97,9	87,8	100,2
	IV	89,3	89,4	93,4	86,7	57,8	89,5
	V	91,8	85,6	91,0	99,3	77,7	98,1
	VI	96,1	94,5	92,3	98,4	101,5	101,4
	VII	97,5	93,5	91,6	107,1	110,9	101,7
	VIII	94,8	91,1	89,2	107,3	109,0	99,2
	IX	99,7	94,7	92,9	109,6	119,8	104,5
	X	98,9	97,8	90,0	109,7	111,3	100,2

6.5 KALENDARSKI PRILAGODENI INDEKSI OBIMA INDUSTRIJSKE PROIZVODNJE - UKUPNO  
WORKING-DAY ADJUSTED VOLUME INDICES ON INDUSTRIAL PRODUCTION - TOTAL

2015=100

Godina Year	Mjesec Month	Ukupno Total	Prema glavnim industrijskim grupacijama By main industrial groupings				
			Intermedijarni proizvodi Intermediate goods	Energija Energy	Kapitalni proizvodi Capital goods	Trajni proizvodi za široku potrošnju Consumer durables	Netrajni proizvodi za široku potrošnju Consumer non-durables
2017	I	91,4	76,8	111,9	80,7	112,0	87,5
	II	97,1	92,0	102,1	96,5	119,2	95,4
	III	106,4	105,5	107,0	99,3	125,0	106,3
	IV	105,6	106,6	97,2	116,1	123,8	109,0
	V	103,8	112,4	89,0	111,2	128,0	105,6
	VI	106,0	112,5	92,9	111,2	123,2	107,5
	VII	112,5	115,0	105,7	108,8	117,1	120,4
	VIII	111,1	113,2	107,8	110,5	119,9	111,8
	IX	110,2	111,6	103,2	123,2	127,0	108,5
	X	115,5	115,0	109,2	134,5	124,6	115,4
	XI	111,5	112,2	109,2	112,7	127,8	111,1
	XII	108,3	101,1	115,3	97,9	125,2	110,1
2018	I	103,1	100,8	112,6	93,4	117,0	98,6
	II	100,8	94,6	113,4	95,1	118,1	94,9
	III	108,8	98,7	122,1	106,1	117,3	107,7
	IV	106,2	106,1	96,5	101,8	123,5	118,1
	V	102,9	102,4	93,7	105,1	119,2	110,8
	VI	103,1	97,3	95,9	113,9	113,7	113,2
	VII	111,0	111,2	103,9	118,9	106,8	118,2
	VIII	108,3	108,1	110,1	104,3	103,3	108,7
	IX	110,7	111,9	99,6	125,7	122,4	114,3
	X	117,0	118,7	114,2	140,0	134,6	108,1
	XI	111,8	110,3	113,4	116,9	130,8	106,1
	XII	106,4	95,9	113,5	98,3	157,6	109,3
2019	I	98,3	87,8	110,9	92,8	149,4	95,4
	II	100,6	95,1	105,0	104,0	122,5	99,6
	III	110,5	103,4	108,2	120,8	125,9	113,4
	IV	107,6	109,1	100,5	108,5	142,9	112,5
	V	106,0	108,3	94,6	108,1	145,2	110,5
	VI	104,5	100,5	93,3	120,2	126,0	111,1
	VII	108,2	107,4	99,8	109,5	122,2	118,3
	VIII	97,2	92,7	98,2	94,5	112,0	101,5
	IX	103,1	101,4	90,0	118,2	124,3	110,7
	X	108,1	108,0	97,1	114,7	126,7	114,2
	XI	107,9	99,9	107,5	107,7	139,0	115,2
	XII	102,4	85,0	121,1	96,3	117,4	109,0
2020	I	99,7	88,8	123,3	90,8	104,9	93,5
	II	100,7	93,2	108,4	97,5	112,4	103,3
	III	96,1	93,0	98,9	95,9	85,4	99,3
	IV	87,1	91,5	87,3	79,6	55,5	89,4
	V	88,7	86,6	81,8	97,3	73,1	97,6
	VI	95,1	96,5	82,5	102,4	98,5	104,7
	VII	100,4	98,7	87,7	112,3	104,2	109,7
	VIII	93,3	91,6	87,2	104,0	103,6	96,4
	IX	101,9	99,3	87,9	124,9	128,7	106,4
	X	106,1	107,4	93,0	130,3	122,0	102,4

6. 6 IZVORNI INDEKSI OBIMA INDUSTRIJSKE PROIZVODNJE - UKUPNO  
GROSS VOLUME INDICES OF INDUSTRIAL PRODUCTION - TOTAL

2015=100

Godina Year	Mjesec Month	Ukupno Total	Prema glavnim industrijskim grupacijama By main industrial groupings				
			Intermedijarni proizvodi Intermediate goods	Energija Energy	Kapitalni proizvodi Capital goods	Trajni proizvodi za široku potrošnju Consumer durables	Netrajni proizvodi za široku potrošnju Consumer non-durables
2017	I	91,4	76,8	111,9	80,7	112,0	87,5
	II	97,1	92,0	102,1	96,5	119,2	95,4
	III	106,9	105,5	107,0	105,7	125,0	107,6
	IV	104,3	106,6	97,2	110,2	123,8	105,6
	V	104,1	112,4	89,0	111,5	128,0	106,3
	VI	106,2	112,5	92,9	116,7	123,2	108,2
	VII	111,5	115,0	105,7	104,8	117,1	117,5
	VIII	111,9	113,2	107,8	114,2	119,9	113,9
	IX	109,5	111,6	103,2	122,0	127,0	106,9
	X	115,3	115,0	109,2	131,2	124,6	115,1
	XI	112,7	112,2	109,2	117,5	127,8	114,3
	XII	107,0	101,1	115,3	97,7	125,2	106,8
2018	I	103,4	100,8	112,6	93,7	117,0	99,2
	II	100,8	94,6	113,4	95,1	118,1	94,9
	III	108,4	98,7	122,1	103,3	117,3	106,7
	IV	105,8	106,1	96,5	101,1	123,5	117,0
	V	103,1	102,4	93,7	108,1	119,2	111,5
	VI	102,5	97,3	95,9	112,7	113,7	111,4
	VII	110,9	111,2	103,9	116,0	106,8	117,8
	VIII	108,8	108,1	110,1	107,8	103,3	110,1
	IX	109,4	111,9	99,6	123,0	122,4	110,8
	X	117,8	118,7	114,2	138,5	134,6	110,1
	XI	112,7	110,3	113,4	124,0	130,8	108,4
	XII	105,1	95,9	113,5	94,5	157,6	106,0
2019	I	98,5	87,8	110,9	95,4	149,4	96,0
	II	100,6	95,1	105,0	104,0	122,5	99,6
	III	109,2	103,4	108,2	121,9	125,9	109,9
	IV	108,1	109,1	100,5	103,8	142,9	113,9
	V	106,3	108,3	94,6	108,5	145,2	111,2
	VI	103,0	100,5	93,3	117,4	126,0	107,0
	VII	109,0	107,4	99,8	108,4	122,2	120,5
	VIII	97,7	92,7	98,2	97,7	112,0	102,8
	IX	102,7	101,4	90,0	115,0	124,3	109,7
	X	108,9	108,0	97,1	118,6	126,7	116,3
	XI	107,3	99,9	107,5	108,8	139,0	113,4
	XII	102,0	85,0	121,1	93,6	117,4	108,0
2020	I	99,9	88,8	123,3	91,2	104,9	94,1
	II	100,1	93,2	108,4	96,5	112,4	101,7
	III	96,6	93,0	98,9	97,6	85,4	100,5
	IV	87,5	91,5	87,3	79,7	55,5	90,5
	V	88,2	86,6	81,8	96,2	73,1	96,1
	VI	95,5	96,5	82,5	101,0	98,5	106,0
	VII	101,1	98,7	87,7	116,3	104,2	111,8
	VIII	92,4	91,6	87,2	100,2	103,6	94,0
	IX	102,4	99,3	87,9	125,6	128,7	107,8
	X	106,0	107,4	93,0	133,2	122,0	102,1

6.7 KALENDARSKI PRILAGOĐENI I DESEZONIRANI INDEKSI OBIMA INDUSTRIJSKE PROIZVODNJE- PREMA PODRUČJIMA I OBLASTIMA KD BIH 2010.  
WORKING-DAY ADJUSTED AND SEASONALLY ADJUSTED VOLUME INDICES ON INDUSTRIAL PRODUCTION- PER 2010 SECTIONS AND DIVISIONS KD BiH

2015=100

KD BIH 2010.	Kalendarski prilagođeni indeksi <i>Working-day adjusted indices</i>				Desezonirani indeksi <i>Seasonally adjusted indices</i>			
	VII 2020	VIII 2020	IX 2020	X 2020	VII 2020	VIII 2020	IX 2020	X 2020
Ukupno <i>Total</i>	100,4	93,3	101,9	106,1	97,5	94,8	99,7	98,9
Područje B <i>Section B</i>	106,2	106,6	104,7	111,6	105,7	103,8	101,8	101,8
05	98,1	100,7	97,2	103,1	100,3	101,9	98,6	97,5
07	186,2	138,3	127,5	97,6	135,7	108,0	112,6	85,0
08	136,3	132,3	140,9	160,3	122,8	114,7	120,7	128,1
Područje C <i>Section C</i>	103,5	94,5	105,6	109,6	98,2	96,0	100,6	101,1
10	108,6	101,5	104,4	106,0	103,1	98,8	104,0	105,2
11	129,0	104,2	106,6	80,4	97,0	87,4	100,8	92,5
12	23,6	10,9	11,4	25,2	23,7	10,5	13,0	24,4
13	60,1	68,8	85,3	84,0	64,6	80,9	77,6	75,8
14	139,8	103,3	123,8	102,8	124,2	113,1	114,7	106,3
15	94,9	73,7	76,0	66,2	87,2	87,8	77,9	69,6
16	79,2	77,4	88,3	91,2	74,8	79,0	81,0	79,8
17	105,8	108,4	107,9	96,8	94,9	116,8	98,2	93,7
18	92,8	100,2	114,5	121,6	97,3	82,3	96,1	98,9
19	83,1	76,9	84,6	90,3	81,8	74,2	80,9	86,0
20	111,9	96,6	110,3	123,2	111,5	102,1	108,2	111,3
21	122,0	52,7	127,1	161,0	118,3	84,7	131,5	113,7
22	120,7	114,6	124,9	127,9	113,0	112,4	119,5	115,2
23	106,1	95,3	106,9	104,6	95,5	86,5	93,8	88,6
24	73,4	60,2	64,9	76,1	70,1	60,7	68,1	77,7
25	134,0	125,5	143,8	160,9	127,4	117,5	127,2	134,9
26	278,1	180,9	235,7	314,9	278,1	180,9	235,7	314,9
27	120,9	124,7	125,1	147,1	122,8	123,9	119,3	130,9
28	97,4	75,9	100,6	105,7	96,7	86,7	94,6	98,7
29	62,5	45,0	76,6	80,4	63,0	61,5	67,6	68,2
30	70,1	52,2	60,5	78,0	70,1	52,2	60,5	78,0
31	107,4	106,6	131,2	123,4	114,3	113,0	125,3	114,5
32	147,7	245,4	150,9	177,9	163,8	267,4	193,6	212,1
33	75,5	73,6	71,2	74,2	75,5	73,6	71,2	74,2
Područje D <i>Section D</i>	83,6	82,4	84,2	88,9	87,8	86,0	92,7	88,4
35	83,6	82,4	84,2	88,9	87,8	86,0	92,7	88,4

6.8 INDEKSI OBIMA INDUSTRIJSKE PROIZVODNJE - UKUPNO, PREMA GIG, PODRUČJIMA I OBLASTIMA KD BIH 2010  
VOLUME INDICES OF INDUSTRIAL PRODUCTION - TOTAL, PER MIGs, SECTIONS AND DIVISIONS (NACE Rev.2)

	2015=100												
	2018	2019	I 2020	II 2020	III 2020	IV 2020	V 2020	VI 2020	VII 2020	VIII 2020	IX 2020	X 2020	
INDUSTRIJA UKUPNO	107,4	104,4	99,9	100,1	96,6	87,5	88,2	95,5	101,1	92,4	102,4	106,0	TOTAL INDUSTRY
PREMA GLAVNIM INDUSTRIJSKIM GRUPACIJAMA													BY MAIN INDUSTRIAL GROUPINGS
AI Intermedijarni proizvodi	104,7	99,9	88,8	93,2	93,0	91,5	86,6	96,5	98,7	91,6	99,3	107,4	Intermediate goods
AE Energija	107,4	102,2	123,3	108,4	98,9	87,3	81,8	82,5	87,7	87,2	87,9	93,0	Energy
BB Kapitalni proizvodi	109,8	107,8	91,2	96,5	97,6	79,7	96,2	101,0	116,3	100,2	125,6	133,2	Capital goods
CD Trajni proizvodi za široku potrošnju	122,0	129,4	104,9	112,4	85,4	55,5	73,1	98,5	104,2	103,6	128,7	122,0	Durable consumer goods
CN Netrajni proizvodi za široku potrošnju	108,7	109	94,1	101,7	100,5	90,5	96,1	106,0	111,8	94,0	107,8	102,1	Non - durable consumer goods
PREMA PODRUČJIMA I OBLASTIMA KD-a													BY SECTIONS AND DIVISIONS OF CEA
B VAĐENJE RUDA I KAMENA	115,3	99,1	110,4	115,1	113,5	117,1	110,9	110,5	106,2	106,6	104,7	111,6	MINING AND QUARRYING
05 Vađenje ugljena i lignita	115,0	100,5	110,2	110,7	107,5	111,2	109,5	107,7	98,1	100,7	97,2	103,1	Mining of coal and lignite
07 Vađenje metalnih ruda	104,8	96,6	102,1	132,2	117,1	140,9	142,4	93,7	186,2	138,3	127,5	97,6	Mining of metal ores
08 Vađenje ostalih ruda i kamena	116,1	92	110,3	134,7	144,5	143,5	110,3	126,3	136,3	132,3	140,9	160,3	Other mining and quarrying
C PRERAĐIVAČKA INDUSTRIJA	107,2	86,8	91,1	96,1	94,8	86,2	89,7	99,1	104,7	93,1	106,4	109,4	MANUFACTURING
10 Proizvodnja prehrambenih proizvoda	102,5	95,8	102,3	103,0	112,6	106,3	100,0	98,1	110,8	98,8	105,8	105,6	Manufacture of food products
11 Proizvodnja pića	106,6	49	52,2	51,9	99,2	72,9	97,4	134,4	129,0	104,2	106,6	80,4	Manufacture of beverages
12 Proizvodnja duhanskih proizvoda	47,1	24,8	9,1	9,0	21,3	6,6	36,0	12,2	24,6	10,3	11,7	25,0	Manufacture of tobacco products
13 Proizvodnja tekstila	102,4	126,5	79,5	85,6	51,3	36,3	48,9	61,1	60,1	68,8	85,3	84,0	Manufacture of textiles
14 Proizvodnja odjeće	112,6	87,3	114,5	124,7	104,1	120,4	128,7	127,5	139,8	103,3	123,8	102,8	Manufacture of wearing apparel
15 Proizvodnja kože i srodnih proizvoda	102,0	99,6	94,3	93,8	81,8	59,8	73,1	70,4	94,9	73,7	76,0	66,2	Manufacture of leather and related products
16 Prerada drva i proizvoda od drva i pluta, osim namještaja; proizvodnja predmeta od slame i pletarskih materijala	97,6	84,8	74,3	79,4	77,6	69,9	72,3	78,2	79,2	77,4	88,3	91,2	Manufacture of wood and of products of wood and cork, except furniture; manufacture of articles of straw and plaiting materials
17 Proizvodnja papira i proizvoda od papira	95,7	110,4	96,0	100,8	61,4	82,6	98,0	97,7	105,8	108,4	107,9	96,8	Manufacture of paper and paper products
18 Štampanje i umnožavanje snimljenih zapisa	119,3	89,4	106,5	100,4	92,5	69,7	77,0	85,2	92,8	100,2	114,5	121,6	Printing and reproduction of recorded media

6.8 INDEKSI OBIMA INDUSTRIJSKE PROIZVODNJE - UKUPNO, PREMA GIG, PODRUČJIMA I OBLASTIMA KD BIH 2010 (nastavak)  
VOLUME INDICES OF INDUSTRIAL PRODUCTION - TOTAL, PER MIGs, SECTIONS AND DIVISIONS (NACE Rev.2), (continued)

	2015=100												
	2018	2019	I 2020	II 2020	III 2020	IV 2020	V 2020	VI 2020	VII 2020	VIII 2020	IX 2020	X 2020	
19 Proizvodnja koks i rafiniranih naftnih proizvoda	103,5	90,2	89,2	82,6	97,0	77,3	74,9	69,3	83,1	76,9	84,6	90,3	Manufacture of coke and refined petroleum products
20 Proizvodnja hemikalija i hemijskih proizvoda	111,2	103,9	107,8	89,0	96,7	99,2	99,4	108,3	111,9	96,6	110,3	123,2	Manufacture of chemicals and chemical products
21 Proizvodnja osnovnih farmaceutskih proizvoda i farmaceutskih preparata	125,1	72,4	88,8	123,9	80,8	133,6	85,5	132,1	128,0	49,4	131,3	159,7	Manufacture of basic pharmaceutical products and pharmaceutical preparations
22 Proizvodnja proizvoda od gume i plastičnih masa	128,0	87,7	114,9	125,4	118,1	102,3	106,8	123,9	120,7	114,6	124,9	127,9	Manufacture of rubber and plastic products
23 Proizvodnja ostalih nemetalnih mineralnih	85,7	60,9	56,3	77,6	90,7	94,9	92,9	102,0	106,1	95,3	106,9	104,6	Manufacture of other non-metallic mineral products
24 Proizvodnja baznih metala	98,9	82	70,5	72,2	72,7	71,5	46,9	72,1	73,4	60,2	64,9	76,1	Manufacture of basic metals
25 Proizvodnja gotovih metalnih proizvoda, osim mašina i opreme	123,2	86	101,4	101,4	103,7	91,0	111,8	116,5	134,0	125,5	143,8	160,9	Manufacture of fabricated metal products, except machinery and equipment
26 Proizvodnja računara te elektroničkih i optičkih proizvoda	264,1	86,4	266,9	303,3	311,9	311,4	334,5	281,1	278,1	180,9	235,7	314,9	Manufacture of computer, electronic and optical products
27 Proizvodnja električne opreme	105,3	97,9	106,8	108,9	139,4	110,8	118,8	123,6	120,9	124,7	125,1	147,1	Manufacture of electrical equipment
28 Proizvodnja mašina i uređaja, d. n.	106,3	86,2	89,0	106,0	98,1	94,7	88,2	94,1	97,4	75,9	100,6	105,7	Manufacture of machinery and equipment n.e.c.
29 Proizvodnja motornih vozila, prikolica i poluprikolica	90,9	88,5	82,8	88,3	79,6	50,4	46,6	58,4	62,5	45,0	76,6	80,4	Manufacture of motor vehicles, trailers and semi-trailers
30 Proizvodnja ostalih prijevoznih sredstava	34,6	121,7	42,5	42,8	31,3	25,3	61,6	63,1	70,1	52,2	60,5	78,0	Manufacture of other transport equipment
31 Proizvodnja namještaja	124,8	81,2	107,8	115,1	87,5	57,3	74,0	100,9	107,4	106,6	131,2	123,4	Manufacture of furniture
32 Ostala prerađivačka industrija	186,3	68,4	159,3	249,8	432,6	229,6	348,8	276,4	147,7	245,4	150,9	177,9	Other manufacturing
33 Popravak i instaliranje mašina i opreme	82,8	103,8	77,6	71,7	76,5	73,8	69,3	75,9	75,5	73,6	71,2	74,2	Repa and installation of machinery and equipment
D PROIZVODNJA I SNABDIJEVANJE/OPSKRBA ELEKTRIČNOM ENERGIJOM I PLINOM (OSIM GRANE 35.3) <sup>1)</sup>	104,5	133,3	132,3	109,9	95,4	77,9	70,4	72,8	83,6	82,4	84,2	88,9	ELECTRICITY AND GAS SUPPLY (EXCEPT GROUP 35.3)
35 Proizvodnja i snabdijevanje/opskrba električnom energijom i plinom (osim grane 35.3)	104,5	133,3	132,3	109,9	95,4	77,9	70,4	72,8	83,6	82,4	84,2	88,9	Electricity and gas supply (except group 35.3)

1) Grana djelatnosti 35.3, Proizvodnja i snabdijevanje parom i klimatizacija

Group of activity 35.3, Steam and air conditioning supply

Napomena: Prethodni podaci

Note: Preliminary data



**INDUSTRIJA**  
INDUSTRY

**6.9 MJESEČNE STOPE PROMJENA IZRAČUNATE IZ DESEZONIRANIH INDEKSA PROMETA U INDUSTRIJI, oktobar/listopad 2020.**  
MONTH-ON-MONTH GROWTH RATES CALCULATED FROM SEASONALLY ADJUSTED INDICES ON TURNOVER IN INDUSTRY, October 2020

	V 2020 IV 2020	VI 2020 V 2020	VII 2020 VI 2020	VIII 2020 VII 2020	IX 2020 VIII 2020	X 2020 IX 2020	
Ukupno industrija Prema GIG-u 2009.	1,1	3,5	4,8	1,7	0,7	1,5	Total industry According to MIGs 2009.
AI Intermedijarni proizvodi	2,9	-0,2	6,2	3,3	-0,3	0,0	Intermediate goods
AE Energija	-6,3	-2,7	2,8	-3,1	3,9	8,8	Energy
BB Kapitalni proizvodi	2,0	5,0	21,3	5,2	-1,6	2,6	Capital goods
CD Trajni proizvodi za široku potrošnju	11,7	16,7	-1,5	-4,6	8,1	2,0	Consumer durables
CN Netrajni proizvodi za široku potrošnju Prema tržištima	3,2	9,9	-2,0	-5,2	8,8	2,4	Consumer non-durables According to markets
Prodaja na domaće tržište	3,0	1,4	-0,3	-1,0	3,0	-2,3	Domestic industrial turnover
Prodaja na strano tržište	-0,8	5,6	9,7	4,1	-1,1	4,7	Non-domestic industrial turnover

**6.10 GODIŠNJE STOPE PROMJENA IZRAČUNATE IZ KALENDARSKI PRILAGOĐENIH INDEKSA PROMETA U INDUSTRIJI, oktobar/listopad 2020.**  
YEAR-ON-YEAR GROW RATES CALCULATED FROM WORKING-DAY ADJUSTED INDICES ON TURNOVER IN INDUSTRY, October 2020

	VI 2020 VI 2019	VII 2020 VII 2019	VIII 2020 VIII 2019	IX 2020 IX 2019	X 2020 X 2019	I-X 2020 I-X 2019	
Ukupno industrija Prema GIG-u 2009.	-20,9	-6,9	-1,5	0,1	0,8	-10,6	Total industry According to MIGs 2009.
AI Intermedijarni proizvodi	-24,6	-10,5	2,0	-3,3	-1,4	-12,3	Intermediate goods
AE Energija	-23,0	-22,3	-4,3	-11,5	-8,1	-16,4	Energy
BB Kapitalni proizvodi	-45,6	7,8	21,9	12,5	18,1	-15,5	Capital goods
CD Trajni proizvodi za široku potrošnju	2,3	5,7	3,6	13,1	12,7	-6,1	Consumer durables
CN Netrajni proizvodi za široku potrošnju Prema tržištima	-4,0	-4,9	-14,7	-2,8	-1,7	-5,6	Consumer non-durables According to markets
Prodaja na domaće tržište	-3,1	-3,1	-3,3	9,7	-0,5	-2,4	Domestic industrial turnover
Prodaja na strano tržište	-32,1	-10,2	0,2	-7,2	2,0	-16,7	Non-domestic industrial turnover

**6.11 IZVORNI INDEKSI PROMETA U INDUSTRIJI-UKUPNO, PREMA GIG, oktobar/listopad 2020.**  
GROSS INDICES ON TURNOVER IN INDUSTRY-TOTAL, PER MIGs, October 2020

	Struktura Structure	IX 2020 Ø 2019	X 2020 X 2019	I-X 2020 I-X 2019	
Ukupno industrija Prema GIG-u 2009.	100,00	102,2	100,0	89,0	Total industry According to MIGs 2009.
AI Intermedijarni proizvodi	47,66	98,6	97,5	87,8	Intermediate goods
AE Energija	7,66	86,6	91,9	83,7	Energy
BB Kapitalni proizvodi	14,01	114,1	114,9	84,9	Capital goods
CD Trajni proizvodi za široku potrošnju	5,66	122,6	113,2	94,5	Consumer durables
CN Netrajni proizvodi za široku potrošnju Prema tržištima	25,01	102,7	96,0	94,1	Consumer non-durables According to markets
Prodaja na domaće tržište	43,61	105,4	99,5	97,3	Domestic industrial turnover
Prodaja na strano tržište	56,39	99,7	100,4	82,8	Non-domestic industrial turnover

6.12 DESEZONIRANI INDEKSI PROMETA U INDUSTRIJI - UKUPNO  
SEASONALLY ADJUSTED INDICES ON TURNOVER IN INDUSTRY - TOTAL

2015=100

Godina Year	Mjesec Month	Ukupno Total	Prema glavnim industrijskim grupacijama By main industrial groupings				
			Intermedijarni proizvodi Intermediate goods	Energija Energy	Kapitalni proizvodi Capital goods	Trajni proizvodi za široku potrošnju Consumer durables	Netrajni proizvodi za široku potrošnju Consumer non-durables
2017	I	100,1	92,0	105,3	95,8	118,7	101,1
	II	105,3	98,7	120,0	105,2	125,9	107,0
	III	110,2	109,4	143,5	103,4	130,3	109,1
	IV	108,7	107,4	127,0	102,5	129,8	107,1
	V	109,2	109,8	107,2	101,8	132,2	107,6
	VI	107,4	110,1	101,8	106,1	132,4	101,5
	VII	115,7	115,1	116,6	109,6	135,4	117,6
	VIII	117,8	118,6	117,5	117,7	127,6	119,4
	IX	116,4	114,7	119,5	115,7	130,7	114,6
	X	118,5	119,9	129,8	121,4	129,2	114,2
	XI	115,9	115,3	121,7	118,9	133,3	115,6
	XII	118,4	118,6	139,8	128,1	134,2	111,0
2018	I	122,8	129,3	133,8	118,1	130,2	111,0
	II	114,2	111,5	127,1	111,2	128,5	109,0
	III	117,7	112,0	138,5	114,1	133,0	112,0
	IV	117,9	113,7	127,1	118,9	137,0	122,9
	V	122,7	124,9	133,8	115,9	137,1	118,8
	VI	120,2	119,3	126,1	114,2	134,5	118,1
	VII	122,5	124,7	135,7	121,9	133,4	110,5
	VIII	120,1	122,7	126,5	117,8	139,1	109,7
	IX	122,0	122,9	128,6	121,9	139,4	112,4
	X	121,6	125,4	146,6	121,8	141,0	110,1
	XI	124,0	126,5	141,2	122,6	142,2	112,5
	XII	119,6	114,9	127,5	127,2	140,3	116,5
2019	I	116,3	112,1	129,8	118,2	146,3	114,3
	II	121,1	119,9	123,9	126,9	144,7	115,7
	III	122,1	118,8	137,6	147,0	152,9	114,7
	IV	131,0	127,6	132,0	162,7	167,4	120,4
	V	126,6	113,4	130,2	175,5	160,2	122,3
	VI	129,6	122,9	121,1	175,0	147,1	114,7
	VII	115,3	109,3	123,4	121,4	147,3	112,9
	VIII	110,9	99,6	97,1	113,8	144,2	118,8
	IX	114,3	105,4	109,0	120,3	146,4	114,2
	X	112,2	102,7	114,2	118,1	148,8	116,3
	XI	110,6	102,3	117,8	118,7	151,2	113,6
	XII	109,3	104,2	119,2	113,0	147,5	112,1
2020	I	113,5	110,0	107,4	127,3	146,1	122,6
	II	114,3	108,1	108,7	124,5	153,4	119,8
	III	106,4	98,6	121,1	112,0	135,6	118,1
	IV	98,2	90,0	102,3	98,0	115,6	96,9
	V	99,2	92,6	95,8	99,9	129,1	99,9
	VI	102,7	92,4	93,3	104,9	150,7	109,9
	VII	107,7	98,1	95,9	127,2	148,4	107,6
	VIII	109,5	101,4	92,9	133,9	141,6	102,1
	IX	110,3	101,0	96,5	131,7	153,0	111,0
	X	111,9	101,0	105,0	135,1	156,1	113,7

6.13 KALENDARSKI PRILAGOĐENI INDEKSI PROMETA U INDUSTRIJI- UKUPNO  
WORKING-DAY ADJUSTED INDICES ON TURNOVER IN INDUSTRY - TOTAL

2015=100

Godina Year	Mjesec Month	Ukupno Total	Prema glavnim industrijskim grupacijama By main industrial groupings				
			Intermedijarni proizvodi Intermediate goods	Energija Energy	Kapitalni proizvodi Capital goods	Trajni proizvodi za široku potrošnju Consumer durables	Netrajni proizvodi za široku potrošnju Consumer non-durables
2017	I	82,7	79,6	105,3	76,5	109,7	80,5
	II	93,8	89,6	120,0	97,7	124,1	89,1
	III	112,2	111,0	143,5	102,6	131,7	107,1
	IV	112,0	113,3	127,0	103,4	125,8	106,8
	V	111,2	114,0	107,2	104,8	131,5	105,8
	VI	113,0	115,7	101,8	118,2	129,6	106,1
	VII	119,6	120,6	116,6	104,9	134,5	124,8
	VIII	123,6	122,4	117,5	110,2	123,6	131,5
	IX	120,4	118,7	119,5	125,4	134,9	121,1
	X	126,3	128,0	129,8	136,9	138,8	115,7
	XI	120,3	117,4	121,7	125,0	140,7	117,8
	XII	114,2	105,0	139,8	117,3	135,0	123,1
2018	I	108,7	115,0	133,8	100,1	122,5	89,5
	II	102,7	103,0	127,1	104,2	121,3	92,0
	III	115,1	111,4	138,5	117,3	130,7	110,3
	IV	120,4	118,0	127,1	123,4	136,1	121,3
	V	125,5	127,5	133,8	123,5	138,8	116,4
	VI	125,7	125,7	126,1	132,5	129,9	123,6
	VII	125,6	130,6	135,7	116,2	131,4	115,3
	VIII	121,0	123,9	126,5	102,9	131,3	119,1
	IX	125,6	127,2	128,6	129,8	141,4	119,2
	X	131,5	134,9	146,6	135,2	150,4	112,4
	XI	128,1	130,0	141,2	123,7	149,5	115,4
	XII	111,7	100,8	127,5	107,9	137,0	128,4
2019	I	103,3	101,2	129,8	99,7	141,8	94,0
	II	112,4	113,1	123,9	122,0	141,8	99,2
	III	122,8	118,0	137,6	157,7	151,4	113,8
	IV	134,6	131,6	132,0	168,8	163,5	116,8
	V	128,2	113,7	130,2	193,2	164,3	118,7
	VI	136,3	129,7	121,1	220,8	148,7	120,2
	VII	118,5	114,5	123,4	116,8	151,1	116,6
	VIII	107,2	98,0	97,1	99,3	134,8	126,9
	IX	117,1	109,2	109,0	131,0	151,9	121,7
	X	119,9	110,8	114,2	133,4	164,8	120,7
	XI	113,7	106,2	117,8	118,6	165,2	116,0
	XII	104,2	90,7	119,2	93,4	150,1	124,0
2020	I	105,9	100,6	107,4	115,9	144,4	102,7
	II	110,5	104,9	108,7	126,6	155,9	104,1
	III	107,6	97,7	121,1	116,4	116,5	118,6
	IV	93,2	91,6	102,3	88,9	85,3	91,7
	V	93,8	90,2	95,8	99,7	110,8	95,1
	VI	107,8	97,7	93,3	120,2	152,1	115,4
	VII	110,3	102,5	95,9	125,9	159,8	110,9
	VIII	105,5	100,0	92,9	121,0	139,6	108,2
	IX	117,2	105,6	96,5	147,4	171,7	118,3
	X	120,9	109,2	105,0	157,5	185,7	118,6

6.14 IZVORNI INDEKSI PROMETA U INDUSTRIJI - UKUPNO  
GROSS INDUSTRIAL TURNOVER INDEX - TOTAL

2015=100

Godina Year	Mjesec Month	Ukupno Total	Prema glavnim industrijskim grupacijama By main industrial groupings				
			Intermedijarni proizvodi Intermediate goods	Energija Energy	Kapitalni proizvodi Capital goods	Trajni proizvodi za široku potrošnju Consumer durables	Netrajni proizvodi za široku potrošnju Consumer non-durables
2017	I	82,7	79,6	105,3	76,5	109,7	80,5
	II	95,1	91,5	120,0	97,7	124,1	89,1
	III	114,8	114,6	143,5	104,5	131,7	107,9
	IV	108,6	108,4	127,0	99,1	125,8	104,5
	V	111,4	114,5	107,2	105,7	131,5	106,2
	VI	113,3	116,1	101,8	119,1	129,6	106,6
	VII	118,5	118,9	116,6	101,5	134,5	122,8
	VIII	124,5	123,7	117,5	112,7	123,6	133,2
	IX	119,6	117,6	119,5	122,9	134,9	120,0
	X	126,1	127,8	129,8	136,3	138,8	115,5
	XI	121,6	119,4	121,7	129,8	140,7	119,8
	XII	112,7	102,8	139,8	112,9	135,0	120,5
2018	I	108,9	115,4	133,8	100,9	122,5	89,9
	II	104,0	104,9	127,1	104,2	121,3	92,0
	III	113,3	109,0	138,5	115,8	130,7	109,7
	IV	121,4	119,2	127,1	121,8	136,1	120,6
	V	125,8	127,9	133,8	124,5	138,8	116,9
	VI	125,0	124,6	126,1	129,7	129,9	122,4
	VII	125,5	130,4	135,7	115,7	131,4	115,1
	VIII	121,6	124,8	126,5	104,6	131,3	120,2
	IX	124,2	125,0	128,6	124,6	141,4	116,9
	X	132,4	136,2	146,6	138,5	150,4	113,7
	XI	129,1	131,6	141,2	127,3	149,5	116,8
	XII	110,3	98,7	127,5	103,7	137,0	125,9
2019	I	103,5	101,6	129,8	100,6	141,8	94,4
	II	113,7	115,0	123,9	122,0	141,8	99,2
	III	123,4	118,6	137,6	150,8	151,4	111,5
	IV	133,2	129,8	132,0	171,9	163,5	117,8
	V	128,5	114,1	130,2	195,0	164,3	119,1
	VI	134,9	127,6	121,1	210,5	148,7	117,7
	VII	119,4	115,8	123,4	119,7	151,1	118,0
	VIII	107,0	97,8	97,1	98,9	134,8	126,6
	IX	116,7	108,5	109,0	129,5	151,9	121,1
	X	120,8	112,1	114,2	136,6	164,8	122,0
	XI	113,0	105,1	117,8	116,1	165,2	114,9
	XII	103,8	90,0	119,2	92,4	150,1	123,2
2020	I	106,2	101,0	107,4	116,9	144,4	103,1
	II	106,0	98,2	108,7	123,9	155,9	103,1
	III	110,2	101,2	121,1	118,4	116,5	119,7
	IV	91,7	89,7	102,3	90,5	85,3	92,4
	V	93,1	89,1	95,8	97,9	110,8	94,1
	VI	108,4	98,6	93,3	122,2	152,1	116,3
	VII	111,2	103,8	95,9	129,1	159,8	112,3
	VIII	104,4	98,2	92,9	117,2	139,6	106,4
	IX	117,8	106,4	96,5	149,8	171,7	119,3
	X	120,8	109,0	105,0	156,8	185,7	118,4

7.1 INDEKSI IZDATIH/IZDANIH ODOBRENJA ZA GRAĐENJE, oktobar/listopad 2020.

INDICES OF BUILDING PERMITS ISSUED, October 2020

	$\frac{X}{\theta} 2020$ θ 2019	$\frac{X}{X} 2020$ X 2019	$\frac{I-X}{I-X} 2020$ I-X 2019	
Ukupno	96,6	90,1	88,8	Total
Objekti visokogradnje	93,6	82,2	87,7	Buildings
Stambene zgrade	84,5	87,0	85,9	Residential buildings
Nestambene zgrade	117,7	74,4	92,4	Non-residential buildings
Objekti niskogradnje	109,5	129,5	93,2	Civil engineering

7.2 ODOBRENJA ZA GRAĐENJE - PREDVIĐENI STANOVİ

BUILDING PERMITS ISSUED - PLANNED DWELLINGS

	Indeksi Indices			
	$\frac{X}{\theta} 2020$ θ 2019	$\frac{X}{X} 2020$ X 2019	$\frac{I-X}{I-X} 2020$ I-X 2019	
Broj predviđenih stanova	118,7	106,5	96,5	Number of planned dwellings
Korisna površina predviđenih stanova	87,9	82,1	91,7	Useful floor area of planned dwellings

7.3 IZDATA/IZDANA ODOBRENJA ZA GRAĐENJE PREMA VRSTI RADOVA, oktobar/listopad 2020.

BUILDING PERMITS ISSUED BY TYPE OF WORKS, October 2020

Vrsta radova	Ukupno Total	Objekti visokogradnje Buildings	Objekti niskogradnje Civil engineering	Type of works
Ukupno	247	194	53	Total
Novogradnja	174	130	44	New construction
Dogradnja/Nadogradnja	24	23	1	Upgrade/Extension
Obnavljanje starih urušenih zgrada	1	1	-	Renewal of old, ruinous or abandoned buildings
Prenamjena nestambenog prostora u nove stanove	2	2	-	Conversion of non-residential space into new dwellings
Ostale prenamjene prostora u zgradama	20	20	-	Other conversion of space in buildings
Ostale rekonstrukcije	26	18	8	Other reconstruction

7.4 STANOVİ U OBJEKTIMA VISOKOGRADNJE ZA KOJE SU IZDATA/IZDANA ODOBRENJA ZA GRAĐENJE PREMA VRSTI ZGRADA, RADOVA I BROJU SOBA, oktobar/listopad 2020.

DWELLINGS IN BUILDINGS FOR WHICH PERMITS WERE ISSUED, BY TYPE OF BUILDINGS, TYPE OF WORKS AND NUMBER OF ROOMS, October 2020

	Broj stanova Number of dwellings	Korisna površina, m <sup>2</sup> Useful floor area, m <sup>2</sup>	Stanovi prema broju soba Dwellings by number of rooms					
			1-sobni 1 room	2-sobni 2 rooms	3-sobni 3 rooms	4-sobni 4 rooms	5-sobni i više 5 or more rooms	
Ukupno	359	25.544	46	185	84	19	25	Total
Stanovi u novim zgradama	326	22.825	32	179	77	18	20	Dwellings in new construction
Stambene zgrade	323	22.591	32	178	75	18	20	Residential building with:
sa jednim stanom	65	7.866	4	10	17	15	19	one dwelling
sa dva stana i više stanova	258	14.725	28	168	58	3	1	two dwellings or more dwellings
Nestambene zgrade	3	234	-	1	2	-	-	Non-residential buildings
Stanovi dobijeni dogradnjom/nadogradnjom	31	2.517	14	5	7	1	4	Dwellings obtained by upgrade/extension
Stanovi dobijeni obnavljanjem starih urušenih zgrada	-	-	-	-	-	-	-	Dwellings obtained renewing old collapsed buildings
Stanovi dobijeni prenamjenom nestambenog prostora	2	202	-	1	-	-	1	Dwelling obtained by converting non-residential buildings

8.1 CESTOVNI PRIJEVOZ ROBE I PUTNIKA, III tromjesečje 2020. godine  
ROAD TRANSPORT OF GOODS AND PASSENGERS, 3<sup>rd</sup> quarter 2020

	III tromjesečje 3 <sup>rd</sup> quarter 2020	I-IX 2020	Index <u>VII - IX 2020</u> IV-VI 2020	Index <u>VII - IX 2020</u> VII - IX 2019	Index <u>I - IX 2020</u> I - IX 2019	
<b>CESTOVNI PRIJEVOZ ROBE</b> ROAD FREIGHT TRANSPORT						
Pređeni kilometri vozila, 000	90.836	262.027	108,6	89,1	88,7	Vehicle-kilometers, 000
Prevezena roba, 000 t	1.451	4.268	104,7	85,8	89,9	Goods carried, 000 t
Tonski kilometri, 000	634.529	1.835.542	108,4	83,3	85,0	Tonne-kilometers, 000
<b>CESTOVNI PRIJEVOZ PUTNIKA</b> ROAD PASSENGER TRANSPORT						
Pređeni kilometri vozila, 000	6.127	22.066	171,6	35,0	44,1	Vehicle-kilometers, 000
Prevezeni putnici, 000	993	2.737	284,9	50,0	48,0	Passengers carried, 000
Putnički kilometri, 000	105.329	394.042	245,3	27,9	38,7	Passenger-kilometers, 000
<b>GRADSKO - PRIGRADSKI PRIJEVOZ</b> URBAN - SUBURBAN TRANSPORT						
Pređeni kilometri vozila ukupno, 000	4.983	13.195	188,8	59,8	57,0	Total vehicle-kilometers, 000
Tramvaji	520	1.234	196,2	94,4	74,5	Trams (street-cars)
Autobusi	4.104	11.096	187,3	55,0	54,2	Buses
Trolejbusi	359	865	196,2	108,5	84,6	Trolleybuses
Prevezeni putnici, 000	18.388	48.247	194,0	77,7	63,9	Passengers carried, 000
Tramvaji	7.462	20.215	180,5	84,8	69,2	Trams (street-cars)
Autobusi	8.058	21.337	196,4	70,1	59,3	Buses
Trolejbusi	2.868	6.695	231,1	84,8	64,7	Trolleybuses

Napomena: Prethodni podaci

Note: Preliminary data

**8.2 PROMET U PRIJEVOZNIM I SKLADIŠNIM DJELATNOSTIMA - SEZONSKI I KALENDARSKI PRILAGOĐENI INDEKSI UKUPNOG PROMETA, III tromjesečje 2020.**

*TURNOVER OF TRANSPORTATION AND STORAGE ACTIVITIES - SEASONALLY AND WORKING-DAY ADJUSTED TOTAL TURNOVER INDICES, 3<sup>rd</sup> quarter 2020.*

	Kalendarski prilagođeni podaci <i>Working-day adjusted data</i>		Sezonski prilagođeni podaci <i>Seasonally adjusted data</i>		
	<u>VII-IX 2020</u> Ø 2015	<u>VII-IX 2020</u> VII-IX 2019	<u>VII-IX 2020</u> Ø 2015	<u>VII-IX 2020</u> IV-VI 2020	
UKUPNO PRIJEVOZ I SKLADIŠTENJE	97,8	75,7	93,2	115,8	<i>TOTAL TRANSPORTATION AND STORAGE</i>
Kopneni prijevoz i cjevovodni transport	99,0	84,3	96,4	123,5	<i>Land transport and transport via pipelines</i>
Zračni prijevoz	z	z	z	z	<i>Air transport</i>
Skladištenje i pomoćne djelatnosti u prijevozu	92,6	50,4	78,8	86,6	<i>Warehousing and support activities for transportation</i>

**8.3 PROMET U PRIJEVOZNIM I SKLADIŠNIM DJELATNOSTIMA - IZVORNI, NEPRILAGOĐENI INDEKSI UKUPNOG PROMETA, III tromjesečje 2020.**

*TURNOVER OF TRANSPORTATION AND STORAGE ACTIVITIES - GROSS, UNADJUSTED TOTAL TURNOVER INDICES, 3<sup>rd</sup> quarter 2020.*

	<u>VII-IX 2020</u> Ø 2015	<u>VII-IX 2020</u> VII-IX 2019	<u>I-IX 2020</u> I-IX 2019	<u>VII-IX 2020</u> IV-VI 2020	
UKUPNO PRIJEVOZ I SKLADIŠTENJE	97,8	75,7	73,9	123,0	<i>TOTAL TRANSPORTATION AND STORAGE</i>
Kopneni prijevoz i cjevovodni transport	99,0	84,3	79,8	122,3	<i>Land transport and transport via pipelines</i>
Zračni prijevoz	z	z	z	z	<i>Air transport</i>
Skladištenje i pomoćne djelatnosti u prijevozu	92,6	50,4	54,0	127,5	<i>Warehousing and support activities for transportation</i>

8.4 OPREMLJENOST DOMAĆINSTAVA/KUĆANSTAVA IKT-om I DOSTUPNOST INTERNETA PREMA PODRUČJIMA, 2020.

HOUSEHOLDS EQUIPPED WITH ICT AND INTERNET ACCESS BY TERRITORY, 2020

%

	Ukupno Total	Tip naselja Settlement type		
		urbano Urban	ostalo Other	
Domaćinstva/kućanstva opremljena računarima	66,9	68,6	65,5	Households equipped with PC
Domaćinstva/kućanstva sa pristupom internetu (uključujući pametne telefone)	73,3	75,5	71,5	Households with internet access (including smartphones)

8.5 KORISNICI RAČUNARA I INTERNETA - POJEDINCI, PREMA SPOLU I PODRUČJU, 2020.

COMPUTER AND INTERNET USERS - INDIVIDUALS, BY SEX AND TERRITORY, 2020

%

	Ukupno Total	Spol Sex		Tip naselja Settlement type		
		muški Man	ženski Woman	urbano Urban	ostalo Other	

**Korišćenje računara**

The usage of computer

U posljednja 3 mjeseca	68,7	73,5	65,2	70,7	67,2	Within the last 3 months
Više od 3 mjeseca (>1 godine)	2,7	2,7	2,8	2,7	2,8	Between 3 months and a year ago
Više od jedne godine	5,1	4,0	5,8	5,0	5,1	More than 1 year ago
Nikada	23,5	19,8	26,2	21,6	24,9	Never

**Korišćenje interneta**

The usage of internet

U posljednja 3 mjeseca	73,4	79,7	68,9	76,2	71,3	Within the last 3 months
Više od 3 mjeseca (>1 godine)	1,2	1,4	1,1	1,1	1,4	Between 3 months and a year ago
Više od jedne godine	2,3	2,2	2,3	1,8	2,6	More than 1 year ago
Nikada	23,1	16,7	27,7	20,9	24,7	Never

8.6 KORISNICI RAČUNARA I INTERNETA - POJEDINCI, PREMA STEPENU/STUPNJU OBRAZOVANJA, 2020.

COMPUTER AND INTERNET USERS - INDIVIDUALS, BY EDUCATIONAL LEVEL, 2020

%

	Stepen/stupanj obrazovanja Educational level			
	osnovno Lower	srednje Upper	visoko Tertiary	

**Korišćenje računara**

The usage of computer

U posljednja 3 mjeseca	40,8	76,1	93,6	Within the last 3 months
Više od 3 mjeseca (>1 godine)	2,9	2,7	2,5	Between 3 months and a year ago
Više od jedne godine	3,2	6,5	1,7	More than 1 year ago
Nikada	53,1	14,7	2,2	Never

**Korišćenje interneta**

The usage of internet

U posljednja 3 mjeseca	46,8	80,9	95,1	Within the last 3 months
Više od 3 mjeseca (>1 godine)	0,4	1,6	1,1	Between 3 months and a year ago
Više od jedne godine	1,3	2,8	1,2	More than 1 year ago
Nikada	51,5	14,7	2,5	Never



8.7 REDOVNI/REDOVITI KORISNICI INTERNETA PREMA VRSTI AKTIVNOSTI, %  
REGULAR USERS OF THE INTERNET, ACCORDING TO THE TYPES OF ACTIVITY

	2020	
Komunikacija	90,7	Communications
Pristup informacijama	82,3	Access to information
Za zabavu	75,3	Fun
Zdravlje	46,3	Health
Druge online usluge	25,5	Other on-line services
Kreativnost	15,1	Creativity

8.8 UČESTALOST KUPOVINE PREKO INTERNETA (E-trgovina), 2020  
FREQUENCY OF USE E-commerce, 2020

	Ukupno Total	Spol Sex		
		muški Man	ženski Woman	
U posljednja 3 mjeseca	26,7	27,0	26,5	Within the last 3 months
Više od 3 mjeseca (>1 godine)	10,4	9,9	10,9	Between 3 months and a year ago
Više od jedne godine	5,2	6,6	4,1	More than 1 year ago
Nikada	57,6	56,5	58,5	Never

9.1 IZVOZ I UVOZ PO MJESECIMA TOKOM/TIJEKOM 2020.

EXPORTS & IMPORTS IN 2020 BY MONTHS

	Izvoz Exports			Uvoz Imports			Trgovinski bilans u 000 KM Balance of Trade in 000 KM	Pokrivenost uvoza izvozom u procentima The Cover of imports by exports in percent
	000 KM	lančani indeksi Chain indices	struktura u % Structure in %	000 KM	lančani indeksi Chain indices	struktura u % Structure in %		
Ukupno Total	5.615.328	-	100,0	9.648.877	-	100,0	-4.033.549	58,2
I	578.337	-	10,3	886.579	-	9,2	-308.242	65,2
II	610.694	105,6	10,9	1.103.093	124,4	11,4	-492.399	55,4
III	551.363	90,3	9,8	1.034.828	93,8	10,7	-483.465	53,3
IV	464.645	84,3	8,3	783.507	75,7	8,1	-318.862	59,3
V	470.691	101,3	8,4	800.011	102,1	8,3	-329.320	58,8
VI	578.731	123,0	10,3	955.756	119,5	9,9	-377.025	60,6
VII	553.041	95,6	9,8	1.041.321	109,0	10,8	-488.280	53,1
VIII	517.488	93,6	9,2	906.472	87,1	9,4	-388.984	57,1
IX	632.580	122,2	11,3	1.017.128	112,2	10,5	-384.548	62,2
X	657.758	104,0	11,7	1.120.182	110,1	11,6	-462.424	58,7

9.2 IZVOZ FEDERACIJE BOSNE I HERCEGOVINE PO PODRUČJIMA KLASIFIKACIJE DJELATNOSTI KD BiH 2010

EXPORTS OF FEDERATION OF BOSNIA AND HERZEGOVINA ACCORDING TO SECTIONS OF NACE Rev. 2

	X 2020		X 2020	X 2020	I-X 2020		I-X 2020	
	000 KM	000 EUR	IX 2020	X 2019	000 KM	000 EUR	I-X 2019	
Ukupno	657.758	336.306	104,0	98,5	5.615.328	2.871.072	87,3	Total
A Poljoprivreda, šumarstvo i ribov	5.974	3.055	88,0	93,3	64.231	32.841	95,3	Agriculture, forestry and fishing
B Vađenje ruda i kamena	4.584	2.344	104,4	101,3	33.381	17.067	98,2	Mining and quarrying
C Prerađivačka industrija	598.347	305.930	103,8	97,2	5.095.317	2.605.194	87,0	Manufacturing
D Proizvodnja i snabdijevanje električnom energijom, gasom/plinom, parom i klimatizacija	19.951	10.201	103,8	106,1	201.483	103.017	81,9	Electricity, gas, steam and air conditioning supply
Ostalo	28.900	14.776	111,2	128,3	215.518	110.193	97,5	Other
Nerazvrstano po kategorijama	2	1	100,0	50,0	5.398	2.760	193,5	Unclassified according to category

9.3 UVOZ FEDERACIJE BOSNE I HERCEGOVINE PO PODRUČJIMA KLASIFIKACIJE DJELATNOSTI KD BiH 2010

IMPORTS OF FEDERATION OF BOSNIA AND HERZEGOVINA ACCORDING TO SECTIONS OF NACE Rev. 2

	X 2020		X 2020	X 2020	I-X 2020		I-X 2020	
	000 KM	000 EUR	IX 2020	X 2019	000 KM	000 EUR	I-X 2019	
Ukupno	1.120.182	572.740	110,1	93,1	9.648.877	4.933.393	82,9	Total
A Poljoprivreda, šumarstvo i ribov	31.798	16.258	105,6	92,6	374.457	191.457	99,6	Agriculture, forestry and fishing
B Vađenje ruda i kamena	27.654	14.139	103,2	64,0	350.609	179.264	61,4	Mining and quarrying
C Prerađivačka industrija	1.049.435	536.568	110,2	94,4	8.815.961	4.507.529	84,3	Manufacturing
D Proizvodnja i snabdijevanje električnom energijom, gasom/plinom, parom i klimatizacija	5.391	2.757	223,6	60,7	43.006	21.989	23,0	Electricity, gas, steam and air conditioning supply
Ostalo	5.904	3.019	115,3	111,0	50.194	25.664	114,0	Other
Nerazvrstano po kategorijama	-	-	-	-	14.650	7.490	-	Unclassified according to category

Izvor: Baza podataka Uprave za indirektno/neizravno oporezivanje BiH.

Source: Indirect Taxation Authority of BiH database.

Prethodni podaci

Previous data

9.4 UVOZ PO SEKTORIMA I ODSJECIMA SMTK - Rev. 4  
IMPORTS BY SECTIONS AND DIVISIONS OF SITC Rev. 4

	X 2020		X 2020	X 2020	I-X 2020		I-X 2020	
	000 KM	000 EUR	IX 2020	X 2019	000 KM	000 EUR	I-X 2019	
Ukupno	1.120.182	572.740	110,1	93,1	9.648.877	4.933.392	82,9	Total
0 Hrana i žive životinje	131.245	67.105	111,4	96,7	1.254.522	641.427	95,6	Food and live animals
00 Žive životinje	3.594	1.838	94,3	98,8	35.764	18.286	104,8	Live animals
01 Meso i mesne prerađevine	19.708	10.077	116,0	92,1	168.017	85.906	86,4	Meat and meat preparations
02 Mlijeko, mliječne prerađevine i jaja	12.294	6.286	101,7	96,9	139.999	71.580	93,2	Dairy products and birds' eggs
03 Ribe, vodozemci i njihove prerađevine	4.556	2.329	134,6	71,6	45.831	23.433	88,6	Fish, crustaceans, molluscs, prepar. of
04 Žitarice i proizvodi od žitarica	19.452	9.946	101,6	96,2	202.640	103.608	100,3	Cereals and cereal preparations
05 Voće i povrće	20.486	10.474	124,2	92,0	223.579	114.314	98,2	Vegetables and fruit
06 Šećer, šećerne prerađevine i med	4.028	2.059	108,5	115,6	30.479	15.584	100,3	Sugar, sugar preparations and honey
07 Kafa, čaj, kakao i začini	19.588	10.015	109,7	100,8	162.095	82.878	94,5	Coffee, tea, cocoa, spices
08 Hrana za životinje	6.264	3.203	103,6	90,7	59.167	30.252	96,8	Feeding stuff for animals
09 Ostali jestivi proizvodi	21.275	10.878	116,0	109,8	186.951	95.587	99,0	Miscellaneous edible products
1 Pića i duhan	26.876	13.741	109,3	92,7	270.563	138.337	90,4	Beverages and tobacco
11 Pića	20.748	10.608	107,5	90,4	211.556	108.167	88,0	Beverages
12 Duhan i proizvodi od duhana	6.128	3.133	116,0	101,5	59.007	30.170	100,2	Tobacco and tobacco manufactures
2 Sirove materije nejestive, osim goriva	15.839	8.098	128,0	87,5	123.080	62.930	57,9	Inedible raw materials, except fuel
21 Sirove kože i sirovo krzno	1.305	667	193,6	63,7	9.650	4.934	66,3	Hides, skins and furskins, raw
22 Uljano sjemenje i plodovi	659	337	148,4	93,9	6.641	3.395	101,8	Oil seeds and oleaginous fruits
23 Sirovi i sintetički kaučuk	109	56	61,6	110,1	1.367	699	108,4	Crude rubber
24 Drvo i pluta	5.151	2.634	112,4	116,5	42.374	21.665	74,1	Cork and wood
25 Celuloza i papirni otpaci	296	151	183,9	110,0	2.228	1.139	94,1	Pulp and waste paper
26 Sirova tekstilna vlakna i njihovi otpaci	1.198	613	150,1	131,6	7.896	4.037	107,9	Crude textile fibres and their wastes
27 Prirodna đubriva i minerali osim goriva	2.948	1.507	134,1	111,1	16.325	8.347	71,5	Crude fertilizers and minerals ex. fuels
28 Metalne rude i otpaci od metala	2.198	1.124	140,8	42,4	18.056	9.232	21,9	Metalliferous ores and metal scrap
29 Sirovine biljne i životinjske, ostale	1.975	1.010	111,3	108,9	18.543	9.481	104,3	Crude animal and vegetable materials
3 Mineralna goriva, maziva i srodni proizvodi	101.672	51.984	100,8	55,0	1.095.879	560.314	54,2	Mineral fuels, lubricants and similar products
32 Ugalj, koks i briketi	22.699	11.606	97,8	69,1	274.160	140.176	57,4	Coal, coke and briquettes
33 Nafta i derivati od nafte	67.490	34.507	97,5	50,5	665.449	340.239	54,4	Petroleum and petroleum products
34 Prirodni i industrijski gas	6.092	3.115	101,9	65,4	113.264	57.911	83,5	Gas, natural and manufactured
35 Električna energija	5.391	2.756	223,6	60,7	43.006	21.989	23,0	Electricity
4 Ulja, masti i voskovi životinjskog ili biljnog porijekla	6.441	3.293	109,3	111,0	51.963	26.568	107,1	Edible oil, lard and wax of animal or plant origin
41 Životinjska ulja i masti	369	189	143,6	88,1	2.031	1.038	83,2	Animal oils and fats
42 Biljna ulja i masti, sirova i rafinirana	5.877	3.005	107,8	115,7	47.489	24.281	110,3	Vegetable fats, oils, crude and refined
43 Prerađena biljna i život. ulja i masnoće	195	100	105,4	64,4	2.443	1.249	81,3	Processed animal or vegetable fats and oils
5 Hemijski/Kemijski proizvodi	147.952	75.647	100,7	94,7	1.370.414	700.682	96,3	Chemical products
51 Organske hemikalije/kemikalije	4.498	2.300	124,7	109,2	39.710	20.303	87,4	Organic chemicals
52 Anorganske hemikalije/kemikalije	2.328	1.190	162,6	97,8	19.868	10.158	72,7	Inorganic chemicals
53 Boje i štavila	10.822	5.533	110,7	98,6	97.688	49.947	96,3	Dyeing, tanning, colouring materials
54 Medicinski i farmaceutski proizvodi	36.200	18.509	92,7	94,8	363.343	185.774	103,5	Medical and pharmaceutical products
55 Toaletni proizvodi i proizvodi za čišćenje	28.657	14.652	107,6	98,0	245.510	125.527	90,5	Toilet, cleaning and perfume materials

9.4 UVOZ PO SEKTORIMA I ODSJECIMA SMTK - Rev. 4 (nastavak)  
IMPORTS BY SECTIONS AND DIVISIONS OF SITC Rev. 4 (continued)

	X 2020		X 2020	X 2020	I-X 2020		I-X 2020	
	000 KM	000 EUR	IX 2020	X 2019	000 KM	000 EUR	I-X 2019	
56 Vještačka đubriva	2.479	1.267	58,9	92,8	20.501	10.482	120,0	Processed fertilizers
57 Plastične mase u primarnim oblicima	18.919	9.673	88,0	75,5	202.443	103.507	88,7	Plastics in primary forms
58 Plastične mase, ne-primarni oblici	27.970	14.301	108,6	104,9	239.535	122.472	97,1	Plastics in non-primary forms
59 Ostale hemikalije/kemikalije	16.079	8.221	107,7	95,2	141.816	72.509	104,8	Chemicals, n.e.s.
6 Industrijski proizvodi, razvrstani uglavnom po vrsti sirovina	297.979	152.354	110,0	100,1	2.439.667	1.247.382	87,4	Industrial products, classified mostly by raw material
61 Koža, krzno i proizvodi od kože i krzna	18.373	9.394	131,8	86,8	124.548	63.680	73,9	Leather, products of, dressed furskins
62 Guma i gumeni proizvodi	20.171	10.313	110,9	112,6	127.326	65.101	87,6	Rubber manufactures, n.e.s.
63 Proizvodi od drveta, osim namještaja	14.065	7.191	104,5	106,7	120.126	61.419	91,6	Wood manufactures (excl. furniture)
64 Papir, ljepenka i ostali slični proizvodi	22.614	11.562	113,6	94,6	208.518	106.614	88,9	Paper, paperboard and articles thereof
65 Predivo, tkanine i tekstilni proizvodi	44.339	22.670	115,7	94,8	367.450	187.874	83,6	Textile yarn, fabrics, made-up articles
66 Proizvodi od nemetalnih minerala	27.138	13.875	98,8	87,8	243.752	124.628	88,9	Non-metallic mineral manufactures
67 Željezo i čelik	47.866	24.473	100,1	100,9	412.450	210.882	87,6	Iron and steel
68 Obojeni metali	54.009	27.614	119,1	110,7	435.578	222.707	89,4	Non-ferrous metals
69 Metalni proizvodi	49.404	25.260	106,4	104,0	399.919	204.475	90,9	Manufactures of metals
7 Mašine/Strojevi i transportna sredstva	266.867	136.447	119,9	112,4	2.024.265	1.034.990	86,4	Machinery and transport equipment
71 Pogonske mašine i oprema	60.121	30.739	289,1	591,3	172.517	88.207	200,2	Power-generating enginry, equipment
72 Mašine specijaliz. za određ. industrije	21.383	10.933	103,6	98,8	181.285	92.690	71,0	Machines special. for partic. industries
73 Mašine za obradu metala	7.132	3.647	183,7	110,4	55.478	28.365	66,2	Metal working machinery
74 Ostale industrijske mašine i dijelovi	45.483	23.255	122,0	86,4	372.767	190.593	86,8	Other industrial machinery and parts of
75 Kanc. mašine i mašine za automat. obradu podataka	13.057	6.676	94,6	110,1	108.277	55.361	99,6	Office machines and automatic data processing machines
76 Telekomunikacijski aparati i aparati za snimanje zvuka	23.323	11.925	87,3	92,5	206.570	105.618	90,6	Telecommunications and sound recording apparatus
77 Električne mašine, aparati i uređaji	45.573	23.301	103,5	95,0	374.487	191.472	90,1	Electrical machinery, appliances, parts
78 Drumska vozila	50.287	25.711	103,0	82,3	543.547	277.911	74,3	Road vehicles
79 Ostala transportna vozila	508	260	7,7	131,3	9.337	4.774	218,5	Other transport equipment
8 Razni industrijski proizvodi	125.306	64.068	108,9	90,5	1.003.971	513.322	84,9	Miscellaneous industrial goods
81 Montažne zgrade, sanitarni, rasvjetni i grijajući uređaji	7.307	3.736	96,3	94,5	59.533	30.439	91,1	Fabricated buildings; sanitary, heating, lighting equipment
82 Namještaj i njegovi dijelovi	12.483	6.382	105,5	100,3	113.182	57.869	83,1	Furniture and furnishings
83 Torbe, tašne, neseseri i slični proizvodi	2.044	1.045	114,0	82,6	18.789	9.607	71,8	Travel goods, handbags and similar
84 Odjeća	36.451	18.637	112,9	92,2	241.369	123.410	80,3	Clothing
85 Obuća	16.605	8.490	102,6	88,2	126.512	64.685	78,7	Footwear
87 Naučni i kontrolni instrumenti	13.904	7.109	123,0	104,5	120.793	61.760	100,8	Scientific and controlling instruments
88 Fotografski i optički proizvodi, satovi	1.919	981	113,8	72,6	17.393	8.893	81,6	Photo and optical equipment; watches
89 Ostali industrijski proizvodi	34.593	17.687	106,8	83,2	306.400	156.660	86,9	Miscellaneous manufactured articles
9 Proizvodi, nerazvrstani po kategorijama	5	3	3,9	166,7	14.553	7.441	-	Products and transactions, unclassified

Izvor: Baza podataka Uprave za indirektno/heizravno oporezivanje BiH.

Source: Indirect Taxation Authority of BiH database.

Prethodni podaci

Previous data

9.5 IZVOZ PO SEKTORIMA I ODSJECIMA SMTK - Rev. 4  
EXPORTS BY SECTIONS AND DIVISIONS OF SITC Rev. 4

	X 2020		X 2020	X 2020	I-X 2020		I-X 2020	
	000 KM	000 EUR	IX 2020	X 2019	000 KM	000 EUR	I-X 2019	
Ukupno	657.758	336.306	104,0	98,5	5.615.328	2.871.072	87,3	Total
0 Hrana i žive životinje	40.843	20.883	108,0	166,2	308.869	157.922	131,2	Food and live animals
00 Žive životinje	5	3	125,0	500,0	39	20	-	Live animals
01 Meso i mesne prerađevine	16.867	8.624	123,7	400,6	89.366	45.692	219,1	Meat and meat preparations
02 Mlijeko, mliječne prerađevine i jaja	4.897	2.504	89,4	98,9	52.015	26.595	107,2	Dairy products and birds' eggs
03 Ribe, vodozemci i njihove prerađevine	1.830	936	113,0	101,3	17.277	8.834	155,8	Fish, crustaceans, molluscs, prepar. of
04 Žitarice i proizvodi od žitarica	5.031	2.572	135,8	159,3	37.807	19.330	122,6	Cereals and cereal preparations
05 Voće i povrće	9.342	4.776	91,3	119,3	80.880	41.353	104,0	Vegetables and fruit
06 Šećer, šećerne prerađevine i med	50	26	12,2	69,4	1.866	954	298,1	Sugar, sugar preparations and honey
07 Kafa, čaj, kakao i začini	1.262	645	89,4	102,3	14.111	7.215	121,5	Coffee, tea, cocoa, spices
08 Hrana za životinje	431	220	101,7	94,5	5.512	2.818	134,2	Feeding stuff for animals
09 Ostali jestivi proizvodi	1.128	577	125,1	132,5	9.996	5.111	99,8	Miscellaneous edible products
1 Pića i duhan	3.417	1.747	114,2	88,6	39.164	20.024	85,9	Beverages and tobacco
11 Pića	3.053	1.561	116,5	89,0	35.616	18.210	86,6	Beverages
12 Duhan i proizvodi od duhana	364	186	97,8	85,0	3.548	1.814	79,2	Tobacco and tobacco manufactures
2 Sirove materije nejestive, osim goriva	49.774	25.449	111,9	120,1	385.773	197.243	96,2	Inedible raw materials, except fuel
21 Sirove kože i sirovo krzno	1.491	762	105,9	83,0	12.354	6.316	56,7	Hides, skins and furskins, raw
22 Uljano sjemenje i plodovi	27	14	300,0	225,0	148	76	78,7	Oil seeds and oleaginous fruits
23 Sirovi i sintetički kaučuk	2	1	9,1	66,7	50	26	92,6	Crude rubber
24 Drvo i pluta	19.834	10.141	111,0	107,2	161.566	82.607	93,7	Cork and wood
25 Celuloza i papirni otpaci	289	148	123,5	75,5	3.104	1.587	93,0	Pulp and waste paper
26 Sirova tekstilna vlakna i njihovi otpaci	24	12	92,3	133,3	108	55	35,4	Crude textile fibres and their wastes
27 Prirodna đubriva i minerali osim goriva	5.437	2.780	109,8	116,2	38.539	19.705	95,5	Crude fertilizers and minerals ex. fuels
28 Metalne rude i otpaci od metala	21.962	11.229	114,2	142,1	159.993	81.803	103,1	Metalliferous ores and metal scrap
29 Sirovine biljne i životinjske, ostale	708	362	97,0	118,6	9.911	5.067	133,4	Crude animal and vegetable materials
3 Mineralna goriva, maziva i srodni proizvodi	37.075	18.956	117,0	85,2	358.014	183.050	71,3	Mineral fuels, lubricants and similar products
32 Ugalj, koks i briketi	15.569	7.960	139,5	72,5	140.014	71.588	62,1	Coal, coke and briquettes
33 Nafta i derivati od nafte	1.555	795	120,3	48,1	16.517	8.445	53,7	Petroleum and petroleum products
34 Prirodni i industrijski gas	-	-	-	-	-	-	-	Gas, natural and manufactured
35 Električna energija	19.951	10.201	103,8	106,1	201.483	103.017	81,9	Electricity
4 Ulja, masti i voskovi životinjskog ili biljnog porijekla	148	76	192,2	-	425	217	283,3	Edible oil, lard and wax of animal or plant origin
41 Životinjska ulja i masti	51	26	68,0	-	236	121	-	Animal oils and fats
42 Biljna ulja i masti, sirova i rafinirana	95	49	-	-	173	88	166,3	Vegetable fats, oils, crude and refined
43 Prerađena biljna i život. ulja i masnoće	2	1	-	-	16	8	34,8	Processed animal or vegetable fats and oils
5 Hemijski/Kemijski proizvodi	59.307	30.323	101,5	89,7	424.119	216.849	95,6	Chemical products
51 Organske hemikalije/kemikalije	813	416	-	66,0	10.169	5.199	88,4	Organic chemicals
52 Anorganske hemikalije/kemikalije	19.389	9.913	80,4	78,3	183.031	93.582	93,1	Inorganic chemicals
53 Boje i štavila	946	484	69,9	13,9	14.249	7.285	79,6	Dyeing, tanning, colouring materials
54 Medicinski i farmaceutski proizvodi	15.242	7.793	107,6	77,8	68.383	34.964	74,1	Medical and pharmaceutical products
55 Toaletni proizvodi i proizvodi za čišćenje	3.086	1.578	104,8	105,3	26.485	13.542	112,6	Toilet, cleaning and perfume materials

9.5 IZVOZ PO SEKTORIMA I ODSJECIMA SMTK - Rev. 4 (nastavak)  
EXPORTS BY SECTIONS AND DIVISIONS OF SITC Rev. 4 (continued)

	X 2020		X 2020	X 2020	I-X 2020		I-X 2020	
	000 KM	000 EUR	IX 2020	X 2019	000 KM	000 EUR	I-X 2019	
56 Vještačka đubriva	111	57	86,7	93,3	1.213	620	55,5	Processed fertilizers
57 Plastične mase u primarnim oblicima	468	239	58,1	75,7	5.244	2.681	95,7	Plastics in primary forms
58 Plastične mase, ne-primarni oblici	12.136	6.205	126,2	182,1	74.714	38.201	123,2	Plastics in non-primary forms
59 Ostale hemikalije/kemikalije	7.116	3.638	135,0	207,9	40.631	20.774	120,8	Chemicals, n.e.s.
6 Industrijski proizvodi, razvrstani uglavnom po vrsti sirovina	148.943	76.153	106,2	91,6	1.334.555	682.347	77,5	Industrial products, classified mostly by raw material
61 Koža, krzno i proizvodi od kože i krzna	4.599	2.351	115,2	65,9	36.116	18.466	63,8	Leather, products of, dressed furskins
62 Guma i gumeni proizvodi	588	301	150,8	106,7	4.486	2.294	97,5	Rubber manufactures, n.e.s.
63 Proizvodi od drveta, osim namještaja	11.326	5.791	109,4	104,1	95.375	48.764	88,5	Wood manufactures (excl. furniture)
64 Papir, ljepenka i ostali slični proizvodi	15.823	8.090	140,7	123,3	125.402	64.117	111,6	Paper, paperboard and articles thereof
65 Predivo, tkanine i tekstilni proizvodi	5.774	2.952	100,8	116,6	62.147	31.775	122,5	Textile yarn, fabrics, made-up articles
66 Proizvodi od nemetalnih minerala	12.302	6.290	96,2	83,3	104.111	53.231	88,2	Non-metallic mineral manufactures
67 Željezo i čelik	24.812	12.686	113,6	61,7	257.395	131.604	68,0	Iron and steel
68 Obojeni metali	12.196	6.236	101,1	107,9	106.293	54.347	32,3	Non-ferrous metals
69 Metalni proizvodi	61.523	31.456	99,4	102,4	543.230	277.749	96,3	Manufactures of metals
7 Mašine/Strojevi i transportna sredstva	134.179	68.605	103,6	105,4	1.156.137	591.123	92,1	Machinery and transport equipment
71 Pogonske mašine i oprema	22.282	11.393	116,4	119,1	187.656	95.947	110,1	Power-generating engine, equipment
72 Mašine specijaliz. za određ. industrije	7.465	3.817	104,7	87,2	75.306	38.503	81,6	Machines special. for partic. industries
73 Mašine za obradu metala	3.173	1.622	116,2	110,8	27.722	14.174	78,7	Metal working machinery
74 Ostale industrijske mašine i dijelovi	29.382	15.023	95,2	101,6	268.642	137.354	92,1	Other industrial machinery and parts of
75 Kanc. mašine i mašine za automat. obradu podataka	1.003	513	139,9	244,0	6.311	3.227	73,4	Office machines and automatic data processing machines
76 Telekomunikacijski aparati i aparati za snimanje zvuka	331	169	61,3	42,4	3.463	1.771	56,5	Telecommunications and sound recording apparatus
77 Električne mašine, aparati i uređaji	38.599	19.735	102,5	107,5	346.770	177.301	95,4	Electrical machinery, appliances, parts
78 Drumska vozila	31.204	15.954	104,4	101,6	235.643	120.482	82,9	Road vehicles
79 Ostala transportna vozila	740	378	90,8	196,3	4.624	2.364	145,9	Other transport equipment
8 Razni industrijski proizvodi	184.070	94.113	98,4	92,7	1.607.207	821.752	88,2	Miscellaneous industrial goods
81 Montažne zgrade, sanitarni, rasvjetni i grijajući uređaji	13.898	7.106	104,8	125,2	105.409	53.895	116,9	Fabricated buildings; sanitary, heating, lighting equipment
82 Namještaj i njegovi dijelovi	68.817	35.186	103,0	119,8	523.205	267.510	93,6	Furniture and furnishings
83 Torbe, tašne, neseseri i slični proizvodi	1.696	867	102,7	188,2	11.044	5.647	97,1	Travel goods, handbags and similar
84 Odjeća	30.425	15.556	102,9	78,2	273.978	140.083	75,5	Clothing
85 Obuća	18.771	9.597	92,3	76,0	204.101	104.355	80,0	Footwear
87 Naučni i kontrolni instrumenti	1.886	964	159,4	82,3	14.345	7.334	81,4	Scientific and controlling instruments
88 Fotografski i optički proizvodi, satovi	2	1	66,7	15,4	99	51	16,5	Photo and optical equipment; watches
89 Ostali industrijski proizvodi	48.575	24.836	89,5	76,8	475.026	242.877	90,6	Miscellaneous manufactured articles
9 Proizvodi, nerazvrstani po kategorijama	2	1	1,1	1,4	1.065	545	32,6	Products and transactions, unclassified

Izvor: Baza podataka Uprave za indirektno/neizravno oporezivanje BiH.

Source: Indirect Taxation Authority of BiH database.

Prethodni podaci

Previous data

**9.6 IZVOZ FEDERACIJE BiH PREMA MEĐUNARODNOJ KLASIFIKACIJI EKONOMSKE NAMJENE PROIZVODA (BEC) Rev. 4**  
EXPORTS OF FEDERATION OF B&H, ACCORDING TO CLASSIFICATION BY BROAD ECONOMIC CATEGORIES (BEC) Rev. 4

	X 2020		<u>X 2020</u>	<u>X 2020</u>	I-X 2020		<u>I-X 2020</u>	
	000 KM	000 EUR	IX 2020	X 2019	000 KM	000 EUR	I-X 2019	
Ukupno	657.758	336.306	104,0	98,5	5.615.328	2.871.072	87,3	<i>Total</i>
1. Hrana i pića	43.525	22.254	108,7	158,0	340.087	173.884	124,8	<i>Food and beverages</i>
2. Industrijski materijali	286.026	146.243	104,4	99,3	2.447.837	1.251.559	84,9	<i>Industrial supplies</i>
3. Goriva i maziva	39.231	20.058	117,2	87,7	371.860	190.129	72,7	<i>Fuels and lubricants</i>
4. Kapitalni proizvodi (osim transportnih sredstava), dijelovi i pribor	77.756	39.756	101,4	103,7	696.108	355.914	95,8	<i>Capital goods (exc. transport equipment), parts and accessories</i>
5. Transportna sredstva i njihovi dijelovi i pribor	43.666	22.326	109,9	103,4	325.607	166.480	82,1	<i>Transport equipment, parts and accessories thereof</i>
6. Proizvodi za široku potrošnju	159.797	81.703	106,2	97,2	1.296.796	663.041	87,8	<i>Consumer goods</i>
7. Proizvodi, drugdje nespomenuti	7.757	3.966	42,9	29,6	137.033	70.064	84,5	<i>Goods, n.e.c.</i>

**9.7 UVOZ FEDERACIJE BiH PREMA MEĐUNARODNOJ KLASIFIKACIJI EKONOMSKE NAMJENE PROIZVODA (BEC) Rev. 4**  
IMPORTS OF FEDERATION OF B&H, ACCORDING TO CLASSIFICATION BY BROAD ECONOMIC CATEGORIES (BEC) Rev. 4

	X 2020		<u>X 2020</u>	<u>X 2020</u>	I-X 2020		<u>I-X 2020</u>	
	000 KM	000 EUR	IX 2020	X 2019	000 KM	000 EUR	I-X 2019	
Ukupno	1.120.182	572.740	110,1	93,1	9.648.877	4.933.392	82,9	<i>Total</i>
1. Hrana i pića	150.690	77.047	111,8	96,4	1.444.051	738.332	94,5	<i>Food and beverages</i>
2. Industrijski materijali	394.341	201.623	107,7	97,1	3.371.324	1.723.731	87,6	<i>Industrial supplies</i>
3. Goriva i maziva	100.838	51.558	103,1	55,3	1.086.021	555.274	54,9	<i>Fuels and lubricants</i>
4. Kapitalni proizvodi (osim transportnih sredstava), dijelovi i pribor	207.735	106.213	129,2	125,9	1.449.683	741.211	93,5	<i>Capital goods (exc. transport equipment), parts and accessories</i>
5. Transportna sredstva i njihovi dijelovi i pribor	68.226	34.883	95,3	86,3	660.637	337.778	76,4	<i>Transport equipment, parts and accessories thereof</i>
6. Proizvodi za široku potrošnju	197.659	101.061	106,6	92,3	1.616.191	826.345	87,0	<i>Consumer goods</i>
7. Proizvodi, drugdje nespomenuti	693	354	100,0	219,3	20.970	10.722	325,1	<i>Goods, n.e.c.</i>

Izvor: Baza podataka Uprave za indirektno/neizravno oporezivanje BiH.  
Prethodni podaci

Source: Indirect Taxation Authority of BiH database.  
Previous data

9.8 IZVOZ NAJZNAČAJNIJIH PROIZVODA - VRIJEDNOST I STRUKTURA

EXPORTS OF TOP GOODS - VALUE AND STRUCTURE

Tarifni broj Tariff code	Roba	I-X 2020		%	Goods
		000 KM	000 EUR		
Ukupan izvoz		5.615.328	2.871.072	100,0	Total exports
od toga					of which
2716000000	Električna energija	201.483	103.017	3,6	Electrical energy
9401908000	Ostali dijelovi sjedišta	148.155	75.750	2,6	Parts of seats, others
2704001000	Koks i polukoks od kamenog uglja	126.659	64.760	2,3	Coke and semi-coke of coal
8544499500	Ostali električni provodnici, za napon između 80 V i 1000 V	120.597	61.660	2,1	Electric conductors for a voltage > 80 V but < 1.000 V
2836200000	Dinatrijum-karbonat	118.728	60.705	2,1	Disodium carbonate
9401610000	Tapcirana sjedišta	115.987	59.303	2,1	Upholstered seats
7308909800	Ostale željezne ili čelične konstrukcije (osim montažnih zgrada) i dijelovi	110.606	56.552	2,0	Structures and parts of structures of iron or steel, n.e.s.
9306303000	Municija i njeni dijelovi, za vojno oružje	103.675	53.008	1,8	Cartridges and other ammunition and projectiles and parts thereof, n.e.s.
7610100000	Vrata, prozori i njihovi okviri, od aluminijuma	93.042	47.572	1,7	Doors, windows and their frames, of aluminium
3925200000	Vrata, prozori i njihovi okviri, pragovi, od plastičnih masa	92.935	47.517	1,7	Doors, windows and their frames and thresholds for doors, of plastics
8544499100	Izolovani električni provodnici, za napon <1000 V, bez priključaka	77.702	39.728	1,4	Electric wire and cables, for a voltage <=1000 V, insulated, with no connectors
8708999700	Dijelovi i pribor za motorna vozila	68.458	35.002	1,2	Parts and accessories for motor vehicles
7214200000	Šipke od gvožđa, sa udubljenjima i slično	66.678	34.092	1,2	Bars of iron with some deformations
8503009900	Ostali dijelovi za električne motore i generatore	66.386	33.943	1,2	Parts for electric motors and generators, electric generating sets and rotary converters, n.e.s.
7314201000	Rešetke, mreže i ograde od orebrene žice, zavarene, presjeka 3mm ili više	65.888	33.688	1,2	Grill, nets and fences of iron or steel wire, with a cross-sectional dimension of >= 3 mm
7213100000	Gvozdna žica sa rebrima ili sličnim deformacijama	62.841	32.130	1,1	Bars and rods of iron, with indentations, ribs, grooves or other deformations
8409990000	Dijelovi za ostale motore	61.446	31.417	1,1	Parts suitable, use in engines
4804211000	Kraft papir za vreće, nepremazani, nebijeljeni	59.537	30.441	1,1	Unbleached sack kraft paper, uncoated
7604299000	Ostali profili od legura aluminijuma	58.556	29.939	1,0	Solid profiles, of aluminium alloys, n.e.s.
6403911800	Ostala ženska obuća	57.316	29.305	1,0	Women,s footwear
Izvoz svih ostalih roba		3.738.653	1.911.543	66,6	Exports of all other goods

Izvor: Baza podataka Uprave za indirektno/neizravno oporezivanje BiH.  
Prethodni podaci

Source: Indirect Taxation Authority of BiH database.  
Previous data



9.9 UVOZ NAJZNAČAJNIJIH PROIZVODA - VRIJEDNOST I STRUKTURA  
IMPORTS OF TOP GOODS - VALUE AND STRUCTURE

Tarifni broj Tariff code	Roba	I-X 2020		%	Goods
		000 KM	000 EUR		
Ukupan uvoz		9.648.877	4.933.393	100,0	Total imports
od toga					of which
2710194300	Diesel gorivo	496.643	253.930	5,1	Diesel fuel
2701121000	Bitumenozni kameni ugljen za koksovanje	220.474	112.727	2,3	Bituminous hard coal for coking
3004900010	Gotovi lijekovi za prodaju na malo, ostali	179.411	91.731	1,9	Other medicaments in forms or packings for retail sale
7408110000	Žica od bakra promjera preko 6 mm	113.139	57.847	1,2	Copper wire, more than 6 mm in diameter
7601202000	Legure aluminija u obliku ploča i poluga	97.629	49.917	1,0	Unwrought aluminium alloys in the form of slabs or billets
8517120000	Mobiteli	87.357	44.665	0,9	Telephones for cellular networks "mobile telephones"
8703329000	Automobili, korišteni, sa diesel motorom od 1500 do 2500 cm3	83.628	42.758	0,9	Cars with diesel engine, 1500-2500 cm3, used
2710124500	Benzin 95-98 oktana	83.005	42.440	0,9	Petrol 95-98 octane
8703321910	Automobili sa diesel motorom, novi, prvoga stepena rastavljenosti	81.739	41.792	0,8	Cars with diesel engine, new, disassembled
2711210000	Prirodni gas u gasovitom stanju	76.316	39.020	0,8	Natural gas in gaseous state
3002150000	Antiserumi, ostale frakcije krvi i imunološki proizvodi; vakcine.	71.554	36.585	0,7	Antiserums and other blood fractions and modified immunological products; vaccines.
8502310000	Generatorski agregati sa pogonom na vetar	71.073	36.339	0,7	Generating sets, wind-powered
1001990000	Pšenica, ostala osim tvrde (durum) i sjemenske	66.606	34.055	0,7	Wheat and meslin (excl. seed for sowing, and durum wheat)
3402209000	Preparati za pranje i za čišćenje	66.443	33.972	0,7	Washing and cleaning preparations
8503009900	Ostali dijelovi za električne motore i generatore	65.079	33.274	0,7	Parts for electric motors and generators, electric generating sets and rotary converters, n.e.s.
2203000100	Pivo od slada, u bocama	56.062	28.664	0,6	Beer made from malt, in bottles
3916200000	Monofilamenti, šipke, štapovi i profili, od polimera vinil hlorida	52.784	26.988	0,5	Monofilament, rods, sticks and profile shapes, of plastics
7210708000	Plosnati valjani proizvodi od željeza ili neleg. čelika, obojeni, lakirani ili plastificirani, ostali	52.314	26.748	0,5	Flat-rolled products of iron or non-alloy steel, painted, varnished or plastic coated
2402209000	Cigarete, ostale	51.529	26.346	0,5	Cigarettes
2202100000	Voda, uklj. mineralnu i gaziranu, sa dodatim sladilima i aromama	51.412	26.287	0,5	Waters, incl. mineral and aerated, with added sugar, sweetener or flavour
Uvoz svih ostalih roba		7.524.680	3.847.308	78,0	Imports of all other goods

Izvor: Baza podataka Uprave za indirektno/neizravno oporezivanje BiH.  
Prethodni podaci

Source: Indirect Taxation Authority of BiH database.  
Previous data

9.10 TOP 10 ZEMALJA U IZVOZU I UVOZU  
TOP 10 EXPORTS & IMPORTS COUNTRIES

	I-X 2020			
	000 KM	000 EUR	Struktura u % Structure in %	
Ukupan izvoz	5.615.328	2.871.072	100,0	Total exports
Njemačka	1.041.266	532.391	18,5	Germany
Hrvatska	699.446	357.621	12,5	Croatia
Austrija	599.728	306.636	10,7	Austria
Srbija	545.293	278.804	9,7	Serbia
Slovenija	464.530	237.510	8,3	Slovenia
Italija	429.738	219.722	7,7	Italy
Crna Gora	183.168	93.652	3,3	Montenegro
Turska	149.712	76.547	2,7	Turkey
Nizozemska	149.554	76.466	2,7	Netherlands
Francuska	133.900	68.462	2,4	France
Ostale zemlje	1.218.993	623.261	21,7	Other countries

	I-X 2020			
	000 KM	000 EUR	Struktura u % Structure in %	
Ukupan uvoz	9.648.877	4.933.392	100,0	Total imports
Njemačka	1.229.379	628.572	12,7	Germany
Italija	1.069.160	546.653	11,1	Italy
Hrvatska	1.047.283	535.467	10,9	Croatia
Kina	761.648	389.424	7,9	China
Srbija	728.516	372.484	7,6	Serbia
Turska	568.272	290.553	5,9	Turkey
Slovenija	450.302	230.236	4,7	Slovenia
Austrija	414.709	212.037	4,3	Austria
Poljska	329.878	168.664	3,4	Poland
SAD	304.512	155.695	3,2	United States
Ostale zemlje	2.745.218	1.403.608	28,5	Other countries

Izvor: Baza podataka Uprave za indirektno/neizravno oporezivanje BiH.  
Prethodni podaci

Source: Indirect Taxation Authority of BiH database.  
Previous data

9.11 IZVOZ FEDERACIJE BOSNE I HERCEGOVINE PO ZEMLJAMA PREMA GEOGRAFSKIM ZONAMA  
EXPORTS OF FEDERATION OF BOSNIA AND HERZEGOVINA BY COUNTRIES BY GEOGRAPHIC ZONES

	X 2020		X 2020	X 2020	I-X 2020		I-X 2020	
	000 KM	000 EUR	IX 2020	X 2019	000 KM	000 EUR	I-X 2019	
Ukupno	657.758	336.306	104,0	98,5	5.615.328	2.871.072	87,3	Total
Zemlje EU	485.693	248.331	105,7	101,4	4.165.614	2.129.845	87,0	EU countries
Austrija	66.684	34.095	100,6	101,8	599.728	306.636	88,9	Austria
Belgija	3.805	1.945	126,7	107,2	35.691	18.249	87,2	Belgium
Bugarska	1.639	838	90,0	58,6	19.308	9.872	69,7	Bulgaria
Češka	10.438	5.337	101,6	113,8	75.429	38.566	72,3	Czech Republic
Kipar	19	10	17,6	158,3	802	410	18,4	Cyprus
Danska	3.365	1.720	152,9	108,7	24.031	12.287	91,9	Denmark
Estonija	129	66	416,1	-	532	272	58,1	Estonia
Finska	43	22	37,7	-	510	261	113,6	Finland
Francuska	19.302	9.869	131,5	125,0	133.900	68.462	98,4	France
Grčka	949	485	129,1	88,5	6.991	3.574	67,0	Greece
Hrvatska	72.918	37.282	101,7	96,1	699.446	357.621	85,9	Croatia
Irska	218	111	194,6	205,7	1.312	671	169,9	Ireland
Italija	53.910	27.564	112,4	91,7	429.738	219.722	68,7	Italy
Latvija (Letonija)	518	265	154,6	187,0	1.866	954	81,7	Latvia
Litvanija	3.090	1.580	158,6	235,5	19.961	10.206	131,9	Lithuania
Luksemburg	8.327	4.258	121,6	101,7	54.345	27.786	95,6	Luxembourg
Mađarska	8.958	4.580	77,8	64,6	104.449	53.404	71,5	Hungary
Malta	-	-	-	-	81	41	152,8	Malta
Nizozemska	17.744	9.072	119,1	125,7	149.554	76.466	107,8	Netherlands
Njemačka	119.980	61.345	104,7	102,4	1.041.266	532.391	92,0	Germany
Poljska	6.785	3.469	115,9	84,4	61.717	31.555	79,2	Poland
Portugal	950	486	93,1	265,4	7.800	3.988	160,6	Portugal
Rumunija	15.683	8.019	134,5	98,4	118.551	60.614	101,6	Romania
Slovačka	2.948	1.507	83,1	97,3	26.771	13.688	78,0	Slovakia
Slovenija	58.010	29.660	101,7	110,5	464.530	237.510	91,7	Slovenia
Španija	4.049	2.070	68,5	114,0	35.071	17.932	112,0	Spain
Švedska	5.232	2.675	102,3	99,3	52.234	26.707	90,1	Sweden
Zemlje EFTE	13.197	6.748	101,2	115,9	112.658	57.601	113,9	EFTA countries
Island	-	-	-	-	15	8	-	Iceland
Lihtenštajn	13	7	-	-	74	38	15,0	Liechtenstein
Norveška	1.534	784	106,5	67,8	18.527	9.473	104,1	Norway
Švicarska	11.650	5.957	100,5	127,7	94.042	48.083	116,6	Switzerland
Ostale evropske zemlje	141.947	72.576	107,8	102,8	1.110.952	568.021	91,7	Other european countries
Albanija	3.516	1.798	101,6	123,2	26.000	13.294	80,2	Albania
Crna Gora	16.369	8.369	87,1	64,2	183.168	93.652	83,6	Montenegro
Kosovo	5.687	2.908	101,7	-	37.081	18.959	-	Kosovo
Sjeverna Makedonija	7.462	3.815	103,6	95,8	69.265	35.415	96,1	North Macedonia
Ruska Federacija	12.887	6.589	117,9	71,7	49.582	25.351	62,1	Russian Federation
Srbija	61.343	31.364	105,6	93,5	545.293	278.804	84,1	Serbia
Turska	26.424	13.510	131,6	204,2	149.712	76.547	130,4	Turkey
Ujedinjeno Kraljevstvo	6.756	3.454	107,8	166,9	41.730	21.336	127,7	United Kingdom
Ostale zemlje	1.503	768	115,2	131,8	9.121	4.663	93,8	Other countries

9.11 IZVOZ FEDERACIJE BOSNE I HERCEGOVINE PO ZEMLJAMA PREMA GEOGRAFSKIM ZONAMA (nastavak)  
EXPORTS OF FEDERATION OF BOSNIA AND HERZEGOVINA BY COUNTRIES BY GEOGRAPHIC ZONES (continued)

	X 2020		X 2020	X 2020	I-X 2020		I-X 2020	
	000 KM	000 EUR	IX 2020	X 2019	000 KM	000 EUR	I-X 2019	
Afrika	2.426	1.240	18,9	19,7	77.632	39.693	56,7	<i>Africa</i>
Zemlje sjeverne Afrike	1.227	627	10,4	10,2	68.785	35.169	59,7	<i>North Africa</i>
Ostale Afričke zemlje	1.199	613	119,8	374,7	8.847	4.523	40,8	<i>Other African countries</i>
Amerika	7.091	3.626	89,7	158,1	45.982	23.510	105,9	<i>America</i>
Zemlje sjeverne Amerike	5.911	3.022	87,8	171,0	36.960	18.897	113,6	<i>North America</i>
Kanada	5	3	0,8	9,3	1.196	612	91,9	<i>Canada</i>
SAD	5.906	3.020	96,9	173,6	35.764	18.286	114,5	<i>United States</i>
Ostale zemlje	-	-	-	-	-	-	-	<i>Other countries</i>
Zemlje Centralne Amerike i Kariba	1.067	546	123,2	131,4	7.853	4.015	85,0	<i>Centr. America and Caribbean</i>
Zemlje Južne Amerike	113	58	36,9	52,6	1.169	598	71,3	<i>South America</i>
Azija	6.433	3.289	90,1	29,9	94.087	48.106	65,8	<i>Asia</i>
Zemlje Bliskog i Srednjeg Istoka	2.630	1.345	58,8	16,6	62.098	31.750	68,0	<i>Near and Middle Eastern countries</i>
Ostale zemlje Azije	3.803	1.944	142,6	66,4	31.989	16.356	62,0	<i>Other Asian countries</i>
Indija	591	302	117,3	25,7	5.577	2.851	49,0	<i>India</i>
Japan	7	4	87,5	350,0	38	19	41,8	<i>Japan</i>
Kina	1.585	810	105,6	85,1	13.584	6.945	92,5	<i>China</i>
Malezija	127	65	-	89,4	979	501	240,5	<i>Malaysia</i>
Ostale zemlje	1.493	763	228,3	105,5	11.811	6.039	47,2	<i>Other countries</i>
Zemlje okeanije i polarnog regiona	594	304	241,5	94,3	4.834	2.472	112,0	<i>Oceania and Polar Regions</i>
Australija i Novi Zeland	594	304	241,5	94,3	4.834	2.472	112,0	<i>Australia and New Zealand</i>
Australija	548	280	229,3	87,0	4.737	2.422	120,4	<i>Australia</i>
Novi Zeland	46	24	657,1	-	97	50	62,6	<i>New Zealand</i>
Ostale zemlje	-	-	-	-	-	-	-	<i>Other countries</i>
Ostale zemlje Okeanije i Polarnog Regiona	-	-	-	-	-	-	-	<i>Other countries of Oceania and Polar Region</i>
Neraspoređeno	377	193	92,6	56,4	3.569	1.825	59,4	<i>Unclassified</i>

Izvor: Baza podataka Uprave za indirektno/neizravno oporezivanje BiH.  
Prethodni podaci

Source: Indirect Taxation Authority of BiH database.  
Previous data

9.12 UVOZ FEDERACIJE BOSNE I HERCEGOVINE PO ZEMLJAMA PREMA GEOGRAFSKIM ZONAMA  
IMPORTS OF FEDERATION OF BOSNIA AND HERZEGOVINA BY COUNTRIES BY GEOGRAPHIC ZONES

	X 2020		X 2020	X 2020	I-X 2020		I-X 2020	
	000 KM	000 EUR	IX 2020	X 2019	000 KM	000 EUR	I-X 2019	
Ukupno	1.120.182	572.740	110,1	93,1	9.648.877	4.933.392	82,9	Total
Zemlje EU	732.161	374.348	113,1	96,4	6.115.843	3.126.981	82,6	EU countries
Austrija	50.195	25.664	108,7	101,0	414.709	212.037	95,7	Austria
Belgija	12.992	6.643	94,2	94,5	114.809	58.701	86,2	Belgium
Bugarska	5.338	2.729	94,9	91,7	64.105	32.776	116,2	Bulgaria
Češka	18.939	9.683	92,4	79,1	174.392	89.165	75,4	Czech Republic
Kipar	8	4	34,8	114,3	257	131	49,5	Cyprus
Danska	52.326	26.754	354,9	-	90.656	46.352	399,6	Denmark
Estonija	126	64	81,8	102,4	1.971	1.008	139,1	Estonia
Finska	1.972	1.008	290,4	140,4	21.829	11.161	162,6	Finland
Francuska	24.033	12.288	124,0	84,0	182.151	93.132	73,0	France
Grčka	5.163	2.640	58,5	77,9	64.444	32.950	45,0	Greece
Hrvatska	108.166	55.304	99,6	72,1	1.047.283	535.467	69,6	Croatia
Irska	4.212	2.154	108,2	122,3	45.485	23.256	102,0	Ireland
Italija	129.507	66.216	119,4	83,0	1.069.160	546.653	79,8	Italy
Latvija (Letonija)	387	198	157,3	248,1	2.551	1.304	117,6	Latvia
Litvanija	882	451	83,4	172,9	8.722	4.459	132,0	Lithuania
Luksemburg	590	302	115,5	84,6	4.089	2.091	80,6	Luxembourg
Mađarska	31.413	16.061	110,2	100,4	263.636	134.795	83,5	Hungary
Malta	425	217	113,9	23,5	3.207	1.640	9,3	Malta
Nizozemska	13.337	6.819	110,3	96,8	129.484	66.204	87,9	Netherlands
Njemačka	137.226	70.163	107,3	104,7	1.229.379	628.572	88,6	Germany
Poljska	35.563	18.183	98,3	91,7	329.878	168.664	86,4	Poland
Portugal	2.600	1.329	110,0	85,4	21.724	11.107	90,6	Portugal
Rumunija	12.757	6.523	109,4	88,6	111.271	56.892	83,8	Romania
Slovačka	11.917	6.093	101,9	126,3	93.425	47.767	98,2	Slovakia
Slovenija	53.330	27.267	112,7	95,8	450.302	230.236	89,1	Slovenia
Španija	12.040	6.156	108,7	100,1	124.131	63.467	90,8	Spain
Švedska	6.717	3.434	119,8	125,1	52.793	26.993	88,3	Sweden
Zemlje EFTE	10.242	5.237	122,5	73,0	90.499	46.271	89,4	EFTA countries
Island	22	11	91,7	146,7	415	212	138,3	Iceland
Lihtenštajn	12	6	-	17,4	54	28	52,9	Liechtenstein
Norveška	461	236	83,2	25,0	10.822	5.533	68,5	Norway
Švicarska	9.747	4.984	125,2	80,6	79.208	40.498	93,1	Switzerland
Ostale evropske zemlje	195.108	99.757	105,6	89,7	1.771.722	905.867	83,6	Other european countries
Albanija	2.410	1.232	87,0	80,5	22.940	11.729	86,8	Albania
Crna Gora	1.435	734	134,0	77,8	13.426	6.865	97,5	Montenegro
Kosovo	1.954	999	158,7	177,5	12.063	6.168	145,2	Kosovo
Sjeverna Makedonija	8.701	4.449	99,6	97,0	72.512	37.075	91,3	North Macedonia
Ruska Federacija	19.912	10.181	103,7	95,8	239.563	122.487	70,9	Russian Federation
Srbija	78.789	40.284	105,6	79,1	728.516	372.484	81,6	Serbia
Turska	70.219	35.902	109,5	104,1	568.272	290.553	90,6	Turkey
Ujedinjeno Kraljevstvo	9.779	5.000	97,2	84,6	83.114	42.496	83,8	United Kingdom
Ostale zemlje	1.909	976	63,4	57,7	31.316	16.012	89,6	Other countries

9.12 UVOZ FEDERACIJE BOSNE I HERCEGOVINE PO ZEMLJAMA PREMA GEOGRAFSKIM ZONAMA (nastavak)  
IMPORTS OF FEDERATION OF BOSNIA AND HERZEGOVINA BY COUNTRIES BY GEOGRAPHIC ZONES (continued)

	X 2020		X 2020	X 2020	I-X 2020		I-X 2020	
	000 KM	000 EUR	IX 2020	X 2019	000 KM	000 EUR	I-X 2019	
Afrika	3.458	1.768	101,9	42,4	38.239	19.551	66,4	Africa
Zemlje sjeverne Afrike	2.185	1.117	107,8	100,6	24.923	12.743	95,0	North Africa
Ostale Afričke zemlje	1.273	651	93,1	21,3	13.316	6.808	42,5	Other African countries
Amerika	43.373	22.176	106,6	78,4	444.008	227.018	69,9	America
Zemlje Sjeverne Amerike	29.393	15.028	100,6	70,3	312.667	159.864	62,5	North America
Kanada	810	414	148,6	77,8	8.155	4.170	109,5	Canada
SAD	28.583	14.614	99,7	70,2	304.512	155.695	61,8	United States
Ostale zemlje	-	-	-	-	-	-	-	Other countries
Zemlje Centralne Amerike i Kariba	2.869	1.467	103,5	84,4	28.840	14.746	80,4	Centr. America and Caribbean
Zemlje Južne Amerike	11.111	5.681	127,7	109,3	102.501	52.408	103,1	South America
Azija	135.486	69.273	102,7	91,5	1.184.082	605.412	90,1	Asia
Zemlje Bliskog i Srednjeg Istoka	6.883	3.519	185,5	141,6	44.112	22.554	95,0	Near and Middle Eastern countries
Ostale zemlje Azije	128.603	65.754	100,3	89,8	1.139.970	582.857	90,0	Other Asian countries
Indija	7.954	4.067	120,2	99,8	69.851	35.714	86,5	India
Japan	4.359	2.229	92,2	76,8	49.872	25.499	98,5	Japan
Kina	86.882	44.422	98,0	89,8	761.648	389.424	89,3	China
Malezija	1.765	902	105,8	65,2	15.083	7.712	88,9	Malaysia
Ostale zemlje	27.643	14.134	104,3	91,6	243.516	124.508	91,6	Other countries
Zemlje okeanije i polarnog regiona	112	57	45,0	203,6	1.320	675	134,1	Oceania and Polar Regions
Australija i Novi Zeland	111	57	44,6	201,8	1.293	661	141,8	Australia and New Zealand
Australija	89	46	178,0	234,2	615	314	165,3	Australia
Novi Zeland	22	11	11,1	129,4	667	341	281,4	New Zealand
Ostale zemlje	-	-	-	-	11	6	3,6	Other countries
Ostale zemlje Okeanije i Polarnog Regiona	1	1	-	-	27	14	37,5	Other countries of Oceania and Polar Region
Neraspoređeno	242	124	84,0	73,3	3.164	1.618	194,2	Unclassified

Izvor: Baza podataka Uprave za indirektno/heizravno oporezivanje BiH.  
Prethodni podaci

Source: Indirect Taxation Authority of BiH database.  
Previous data

9.13 INDEKSI JEDINIČNIH VRIJEDNOSTI IZVOZA I UVOZA (PAASCHE INDEX) PO PODRUČJIMA KD BiH 2010 PO KVARTALIMA  
EXPORT AND IMPORT UNIT VALUE INDICES (PAASCHE INDEX) ACCORDING TO SECTIONS OF NACE Rev. 2 BY QUARTERS

	Izvoz Exports		Uvoz Imports		
	VII-IX 2020 Ø 2015	VII-IX 2020 I-XII 2019	VII-IX 2020 Ø 2015	VII-IX 2020 I-XII 2019	
	UKUPNO	105,1	98,3	96,6	
A Poljoprivreda, šumarstvo i ribolov	116,4	106,0	91,1	91,1	Agriculture, forestry and fishing
B Vađenje ruda i kamena	112,0	93,3	92,9	68,9	Mining and quarrying
C Prerađevinska industrija	105,0	98,3	96,6	93,4	Manufacturing

Izvor: Baza podataka Uprave za indirektno/neizravno oporezivanje BiH.  
Prethodni podaci

Source: Indirect Taxation Authority of BiH database.  
Previous data

9.14 INDEKSI JEDINIČNIH VRIJEDNOSTI IZVOZA I UVOZA (PAASCHE INDEX) PO SEKTORIMA SMTK Rev. 4 PO KVARTALIMA  
EXPORT AND IMPORT UNIT VALUE INDICES (PAASCHE INDEX) BY SECTIONS OF SITC Rev. 4 BY QUARTERS

	Izvoz Exports		Uvoz Imports		
	VII-IX 2020 Ø 2015	VII-IX 2020 I-XII 2019	VII-IX 2020 Ø 2015	VII-IX 2020 I-XII 2019	
	UKUPNO	105,1	98,3	96,6	
0 HRANA I ŽIVE ŽIVOTINJE	94,1	106,2	99,2	96,7	FOOD AND LIVE ANIMALS
1 PIĆA I DUHAN	106,3	98,8	93,8	99,4	BEVERAGES AND TOBACCO
2 SIROVE MATERIJNE NEJESTIVE, OSIM GORIVA	103,1	96,6	91,7	97,3	INEDIBLE RAW MATERIALS, EXCEPT FUEL
3 MINERALNA GORIVA, MAZIVA I SRODNI PROIZVODI	97,8	72,0	76,3	63,7	MINERAL FUELS, LUBRICANTS AND SIMILAR PRODUCTS
4 ULJA, MASTI I VOSKOVI ŽIVOTINJ. ILI BILJNOG PORIJEKLA	44,9	61,4	95,0	107,5	EDIBLE OIL, LARD AND WAX OF ANIMAL OR PLANT ORIGIN
5 HEMIJSKI/KEMIJSKI PROIZVODI	98,3	100,5	97,4	96,9	CHEMICAL PRODUCTS
6 INDUSTRIJSKI PROIZVODI, RAZVRSTANI UGLAVNOM PO VRSTI SIROVINA	106,9	97,2	96,7	95,6	INDUSTRIAL PRODUCTS, CLASSIFIED MOSTLY BY RAW MATERIAL
7 MAŠINE/STROJEVI I TRANSPORTNA SREDSTVA	110,8	101,2	102,7	97,4	MACHINERY AND TRANSPORT EQUIPMENT
8 RAZNI INDUSTRIJSKI PROIZVODI	103,7	98,2	106,3	101,8	MISCELLANEOUS INDUST. GOODS

Izvor: Baza podataka Uprave za indirektno/neizravno oporezivanje BiH.  
Prethodni podaci

Source: Indirect Taxation Authority of BiH database.  
Previous data

9.15 INDEKSI JEDINIČNIH VRIJEDNOSTI IZVOZA I UVOZA (PAASCHE) PO PODRUČJIMA I OBLASTIMA KD BiH 2010 PO KVARTALIMA  
EXPORT AND IMPORT UNIT VALUE INDICES (PAASCHE) BY SECTIONS AND DIVISIONS OF NACE Rev. 2 BY QUARTERS

	Izvoz Exports		Uvoz Imports		
	VII-IX 2020 Ø 2015	VII-IX 2020 I-XII 2019	VII-IX 2020 Ø 2015	VII-IX 2020 I-XII 2019	
UKUPNO	105,1	98,3	96,6	92,4	TOTAL
A POLJOPRIVREDA, ŠUMARSTVO I RIBARSTVO	116,4	106,0	91,1	91,1	AGRICULTURE, FORESTRY AND FISHING
01 Biljna i stočarska proiz., lov i vezane usluž. djelat.	108,4	112,2	91,0	90,8	Crop and animal production, hunting; service of
02 Šumarstvo i sječa drva	116,0	93,1	88,5	86,8	Forestry and logging
03 Ribarstvo	98,4	98,3	166,1	141,2	Fishing and aquaculture
B VAĐENJE RUDA I KAMENA	112,0	93,3	92,9	68,9	MINING AND QUARRYING
05 Vađenje uglja i lignita	106,7	99,0	102,9	66,4	Mining of coal and lignite
06 Vađenje sirove nafte i prirodnog plina	-	-	78,9	89,3	Extraction of crude petroleum and gas
07 Vađenje metalnih ruda	157,5	128,3	-	-	Mining of metal ores
08 Ostalo rudarstvo i vađenje	113,0	87,9	100,3	100,2	Other mining and quarrying
09 Pomoćne usluž. djelatnosti u rudarstvu	-	-	-	-	Mining support service activities
C PRERAĐIVAČKA INDUSTRIJA	105,0	98,3	96,6	93,4	MANUFACTURING
10 Proizvodnja prehrambenih proizvoda	87,9	102,3	98,7	98,7	Manufacture of food products
11 Proizvodnja pića	102,3	99,0	87,5	96,3	Manufacture of beverages
12 Proizvodnja duhanskih proizvoda	154,7	95,4	131,3	116,9	Manufacture of tobacco products
13 Proizvodnja tekstila	131,7	97,8	101,5	100,6	Manufacture of textiles
14 Proizvodnja odjeće	107,5	101,4	98,5	98,3	Manufacture of wearing apparel
15 Proizvodnja kože i srodnih proizvoda	98,5	90,1	96,6	98,7	Manufacture of leather and related products
16 Prerada drveta, proizv. roba od drveta, pluta, slame i pletiva (osim namještaja)	112,2	103,0	101,6	97,1	Manufacture of wood and products of wood, cork, straw (except furniture)
17 Proizvodnja papira i proizvoda od papira	102,0	91,0	99,2	94,7	Manufacture of paper and paper products
18 Štampa i umnožavanje snimljenih zapisa	-	-	84,9	54,0	Printing and reproduction of recorded media
19 Proizvodnja koksa i rafiniranih naftnih proizvoda	96,4	69,7	70,0	62,2	Manufacture of coke and refined petrol products
20 Proizvodnja hemijskih proizvoda	93,4	99,8	92,8	94,7	Manufacture of chemicals
21 Proizvodnja farmaceutskih proizvoda	114,9	98,9	108,8	103,8	Manufacture of pharmaceutic. products
22 Proizvodnja gume i plastike	102,6	97,6	100,1	97,4	Manufacture of rubber and plastic
23 Proizvodnja ostalih nemetalnih minerala	103,7	99,6	103,1	99,1	Manufacture of other non-metallic minerals
24 Proizvodnja metala	96,3	91,0	98,7	92,7	Manufacture of basic metals
25 Proizvodnja metalnih proizvoda, osim strojeva i opreme	112,3	103,2	96,6	98,1	Manufacture of metal products, except machinery and equipment
26 Proizvodnja računara, elektroničkih i optičkih proizvoda	106,4	107,2	96,5	90,0	Manufacture of computer, electronic and optical products
27 Proizvodnja električne opreme	105,1	102,3	101,9	103,0	Manufacture of electrical equipment
28 Proizvodnja strojeva i uređaja, d.n.	112,2	100,2	98,9	95,8	Manufacture of machinery and equipment, n.e.c.
29 Proizvodnja motornih vozila i prikolica	114,4	99,9	114,9	102,4	Manufacture of motor vehicles and trailers
30 Proizvodnja ostalih prevoznih sredstava	153,0	116,1	103,0	100,2	Manufacture of other transport vehicles
31 Proizvodnja namještaja	104,5	99,0	112,0	102,7	Manufacture of furniture
32 Ostala prerađivačka industrija	124,9	96,8	107,5	103,7	Other manufacturing

Izvor: Baza podataka Uprave za indirektno/neizravno oporezivanje BiH.  
Prethodni podaci

Source: Indirect Taxation Authority of BiH database.  
Previous data



9.16 INDEKSI JEDINIČNIH VRIJEDNOSTI IZVOZA I UVOZA (PAASCHE) PO SEKTORIMA I ODSJECIMA SMTK Rev. 4 PO KVARTALIMA  
EXPORT AND IMPORT UNIT VALUE INDICES (PAASCHE) BY SECTIONS AND DIVISIONS OF SITC Rev. 4 BY QUARTERS

	IZVOZ EXPORTS		UVOZ IMPORTS		
	VII-IX 2020 Ø 2015	VII-IX 2020 I-XII 2019	VII-IX 2020 Ø 2015	VII-IX 2020 I-XII 2019	
UKUPNO	105,1	98,3	96,6	92,4	TOTAL
HRANA I ŽIVE ŽIVOTINJE	94,1	106,2	99,2	96,7	FOOD AND LIVE ANIMALS
Žive životinje	-	-	103,2	94,0	Live animals
01 Meso i mesne preradevine	93,9	97,0	104,5	93,5	Meat and meat preparations
02 Mlijeko, mliječne preradevine i jaja	100,3	100,3	109,8	97,4	Dairy products and birds' eggs
03 Ribe, vodozemci i njihove preradevine	107,5	108,3	114,1	107,0	Fish, crustaceans, molluscs, prepar. of
04 Žitarice i proizvodi od žitarica	87,6	96,4	96,9	95,2	Cereals and cereal preparations
05 Voće i povrće	90,9	120,7	93,0	92,4	Vegetables and fruit
06 Šećer, šećerne preradevine i med	97,4	116,1	90,0	97,6	Sugar, sugar preparations and honey
07 Kafa, čaj, kakao i začini	102,7	102,4	95,4	95,7	Coffee, tea, cocoa, spices
08 Hrana za životinje	106,2	91,8	84,1	99,2	Feeding stuff for animals
09 Ostali jestivi proizvodi	134,8	123,0	104,7	103,2	Miscellaneous edible products
1 PIĆA I DUHAN	106,3	98,8	93,8	99,4	BEVERAGES AND TOBACCO
11 Pića	102,3	99,0	87,3	96,3	Beverages
12 Duhan i proizvodi od duhana	129,9	96,3	130,1	115,1	Tobacco and tobacco manufactures
2 SIROVE MATERIJNE NEJESTIVE, OSIM GORIVA	103,1	96,6	91,7	97,3	INEDIBLE RAW MATERIALS, EXCEPT FUEL
21 Sirove kože i sirovo krzno	40,4	58,2	25,8	58,8	Hides, skins and furskins, raw
22 Uljano sjemenje i plodovi	95,2	131,9	100,5	106,0	Oil seeds and oleaginous fruits
23 Sirovi i sintetički kaučuk	55,5	173,8	76,5	81,8	Crude rubber
24 Drvo i pluta	115,2	102,0	105,4	98,6	Cork and wood
25 Celuloza i papirni otpaci	90,4	83,2	75,6	74,0	Pulp and waste paper
26 Sirova tekstilna vlakna i njihovi otpaci	98,2	89,9	92,7	98,8	Crude textile fibres and their wastes
27 Prirodna đubriva i minerali osim goriva	107,9	96,2	95,5	100,3	Crude fertilizers and minerals ex. fuels
28 Metalne rude i otpaci od metala	101,4	94,2	111,6	116,6	Metalliferous ores and metal scrap
29 Sirovine biljne i životinjske, ostale	176,7	143,6	109,6	100,1	Crude animal and vegetable materials
3 MINERALNA GORIVA, MAZIVA I SRODNI PROIZVODI	97,8	72,0	76,3	63,7	MINERAL FUELS, LUBRICANTS AND SIMILAR PRODUCTS
32 Ugalj, koks i briketi	104,6	73,9	102,3	66,5	Coal, coke and briquettes
33 Nafta i derivati od nafte	64,7	59,3	69,0	61,5	Petroleum and petroleum products
34 Prirodni i industrijski gas	-	-	82,0	83,3	Gas, natural and manufactured
4 ULJA, MASTI I VOSKOVI ŽIVOTINJSKOG ILI BILJNOG PORIJEKLA	44,9	61,4	95,0	107,5	EDIBLE OIL, LARD AND WAX OF ANIMAL OR PLANT ORIGIN
41 Životinjska ulja i masti	-	-	112,9	96,0	Animal oils and fats
42 Biljna ulja i masti, sirova i rafinirana	21,8	61,4	94,0	108,5	Vegetable fats, oils, crude and refined
43 Prerađena biljna i život. ulja i masnoće	-	-	98,2	99,8	Processed animal or vegetable fats and oils
5 HEMIJSKI/KEMIJSKI PROIZVODI	98,3	100,5	97,4	96,9	CHEMICAL PRODUCTS
51 Organske hemikalije/kemikalije	68,8	66,7	98,9	92,2	Organic chemicals
52 Anorganske hemikalije/kemikalije	92,8	98,9	81,8	93,0	Inorganic chemicals
54 Medicinski i farmaceutski proizvodi	114,9	98,9	108,1	103,7	Medical and pharmaceutical products
55 Toaletni proizvodi i proizvodi za čišćenje	111,5	110,6	104,7	97,9	Toilet, cleaning and perfume materials

9.16 INDEKSI JEDINIČNIH VRIJEDNOSTI IZVOZA I UVOZA (PAASCHE) PO SEKTORIMA I ODSJECIMA SMTK Rev. 4 PO KVARTALIMA (nastavak)  
EXPORT AND IMPORT UNIT VALUE INDICES (PAASCHE) BY SECTIONS AND DIVISIONS OF SITC Rev. 4 BY QUARTERS (continued)

	IZVOZ EXPORTS		UVOZ IMPORTS		
	VII-IX 2020 Ø 2015	VII-IX 2020 I-XII 2019	VII-IX 2020 Ø 2015	VII-IX 2020 I-XII 2019	
56 Vještačka đubriva	85,9	103,2	75,7	86,2	Processed fertilizers
57 Plastične mase u primarnim oblicima	76,3	92,9	78,4	86,4	Plastics in primary forms
58 Plastične mase, ne-primarni oblici	110,2	104,3	98,4	96,1	Plastics in non-primary forms
59 Ostale hemikalije/kemikalije	100,4	100,8	97,6	101,1	Chemicals, n.e.s.
6 INDUSTRIJSKI PROIZVODI, RAZVRSTANI UGLAVNOM PO VRSTI SIROVINA	106,9	97,2	96,7	95,6	INDUSTRIAL PRODUCTS, CLASSIFIED MOSTLY BY RAW MATERIAL
61 Koža, krzno i proizvodi od kože i krzna	115,3	70,7	84,0	92,3	Leather, products of, dressed furskins
62 Guma i gumeni proizvodi	105,3	112,3	94,8	95,6	Rubber manufactures, n.e.s.
63 Proizvodi od drveta, osim namještaja	113,0	100,3	98,1	95,4	Wood manufactures (excl. furniture)
64 Papir, ljepenka i ostali slični proizvodi	102,0	90,9	99,1	95,1	Paper, paperboard and articles thereof
65 Predivo, tkanine i tekstilni proizvodi	138,7	99,6	101,3	100,6	Textile yarn, fabrics, made-up articles
66 Proizvodi od nemetalnih minerala	104,5	99,7	103,4	99,3	Non-metallic mineral manufactures
67 Željezo i čelik	105,3	90,5	96,2	90,5	Iron and steel
68 Obojeni metali	92,1	90,2	98,0	94,8	Non-ferrous metals
69 Metalni proizvodi	112,7	104,0	94,4	97,0	Manufactures of metals
7 MAŠINE/STROJEVI I TRANSPORTNA SREDSTVA	110,8	101,2	102,7	97,4	MACHINERY AND TRANSPORT EQUIPMENT
71 Pogonske mašine i oprema	146,4	109,5	119,7	117,5	Power-generating enginery, equipment
72 Mašine specijalizovane za određene industrije	111,6	107,8	98,0	87,0	Machines specialized for particular industries
73 Mašine za obradu metala	100,3	112,2	84,8	74,7	Metal working machinery
74 Ostale industrijske mašine i dijelovi	109,5	99,8	97,8	99,1	Other industrial machinery and parts of
75 Kancelarijske mašine i mašine za automatsku obradu podataka	108,9	88,4	108,6	87,5	Office machines and automatic data processing machines
76 Telekomunikacijski aparati i aparati za snimanje zvuka	77,4	83,1	86,8	87,5	Telecommunications and sound recording apparatus
77 Električne mašine, aparati i uređaji	97,7	97,8	97,9	98,4	Electrical machinery, appliances, parts
78 Drumaska vozila	115,5	100,2	114,5	102,3	Road vehicles
79 Ostala transportna vozila	63,8	104,6	55,2	71,6	Other transport equipment
8 RAZNI INDUSTRIJSKI PROIZVODI	103,7	98,2	106,3	101,8	MISCELLANEOUS INDUST. GOODS
81 Montažne zgrade, sanitarni, rasvjetni i grijajući uređaji	108,9	105,9	107,2	105,5	Fabricated buildings; sanitary, heating, lighting equipment
82 Namještaj i njegovi dijelovi	105,7	99,1	109,5	102,6	Furniture and furnishings
83 Torbe, tašne, nesesei i slični proizvodi	114,6	111,4	110,2	110,3	Travel goods, handbags and similar
84 Odjeća	107,5	101,4	99,2	98,9	Clothing
85 Obuća	94,4	92,2	116,3	103,8	Footwear
87 Naučni i kontrolni instrumenti	122,4	100,7	107,0	102,6	Scientific and controlling instruments
88 Fotografski i optički proizvodi, satovi	51,8	62,7	123,3	109,6	Photo and optical equipment; watches
89 Ostali industrijski proizvodi	102,0	95,8	107,2	101,3	Miscellaneous manufactured articles

Izvor: Baza podataka Uprave za indirektno/heizravno oporezivanje BiH.  
Prethodni podaci

Source: Indirect Taxation Authority of BiH database.  
Previous data

**UNUTRAŠNJA/UNUTARNJA TRGOVINA**  
DOMESTIC TRADE

**DESEZONIRANI I KALENDARSKI PRILAGOĐENI POKAZATELJI <sup>1)</sup>**  
SEASONALLY AND WORKING-DAY ADJUSTED INDICATORS <sup>1)</sup>

**10.1 TRGOVINA NA MALO - MJESEČNE STOPE PROMJENA IZRAČUNATE IZ DESEZONIRANIH INDEKSA**  
MONTH - ON - MONTH GROWTH RATES CALCULATED ON BASIS OF SEASONALLY ADJUSTED INDICES

	V 2020 IV 2020	VI 2020 V 2020	VII 2020 VI 2020	VIII 2020 VII 2020	IX 2020 VIII 2020	X 2020 IX 2020	
Ukupan promet - oblast 47							Total turnover - division 47
Nominalno	20,5	2,6	-2,0	-3,1	9,5	-1,9	Value index
Realno	21,6	1,3	-1,6	-3,3	8,1	-0,9	Volume index
Promet od trgovine na malo							Retail turnover
Nominalno	15,7	3,0	-1,2	-3,9	7,4	-0,5	Value index
Realno	22,6	3,0	-1,5	-4,3	8,5	-0,4	Volume index

**10.2 TRGOVINA NA MALO - GODIŠNJE STOPE PROMJENA IZRAČUNATE IZ KALENDARSKI PRILAGOĐENIH INDEKSA**  
YEAR - ON - YEAR GROWTH RATES CALCULATED ON BASIS OF WORKING DAY ADJUSTED INDICES

	V 2020 V 2019	VI 2020 VI 2019	VII 2020 VII 2019	VIII 2020 VIII 2019	IX 2020 IX 2019	X 2020 X 2019	
Ukupan promet - oblast 47							Total turnover - division 47
Nominalno	-14,2	-12,0	-16,3	-19,7	-6,9	-8,7	Value index
Realno	-10,9	-8,8	-13,3	-16,7	-3,6	-5,7	Volume index
Promet od trgovine na malo							Retail turnover
Nominalno	-15,0	-10,6	-14,1	-19,7	-7,3	-8,1	Value index
Realno	-11,7	-7,9	-11,7	-16,9	-4,2	-5,8	Volume index

**10.3 DESEZONIRANI INDEKSI PROMETA PREMA GLAVNOJ DJELATNOSTI POSLOVNOG SUBJEKTA, KD BIH 2010**  
SEASONALLY ADJUSTED TURNOVER INDICES, BY MAIN ACTIVITY OF BUSINESS ENTITY, ACCORDING TO KD BIH 2010

	Ukupan promet Total turnover						
	nominalno Value indices			realno Volume indices			
	VIII 2020 VII 2020	IX 2020 IX 2020	X 2020 X 2020	VIII 2020 VII 2020	IX 2020 IX 2020	X 2020 X 2020	
47 Trgovina na malo, osim trgovine motornim vozilima i motociklima	96,9	109,5	98,1	96,7	108,1	99,1	Retail trade, except of motor vehicles and motorcycles
47.11+ Trgovina na malo hranom, pićem i duhanskim proizvodima	94,2	109,7	102,2	94,4	110,1	101,9	Retail trade of food, beverages and tobacco
47.19+ Trgovina na malo do neprehrambenim proizvodima (osim trgovine motornim gorivima)	98,3	109,2	95,6	97,5	105,4	98,4	Retail trade of non-food products (except of automotive fuels)
47- Trgovina na malo, osim specijalizirane trgovine motornim gorivom	96,3	109,4	98,7	96,1	107,5	100,0	Retail trade, except of automotive fuels in specialised stores

Prethodni podaci

Previous data

10.3 DESEZONIRANI INDEKSI PROMETA PREMA GLAVNOJ DJELATNOSTI POSLOVNOG SUBJEKTA, KD BIH 2010 (nastavak)  
SEASONALLY ADJUSTED TURNOVER INDICES, BY MAIN ACTIVITY OF BUSINESS ENTITY, ACCORDING TO KD BIH 2010 (continued)

	Promet od trgovine na malo Turnover from retailing activities						
	nominalno Value indices			realno Volume indices			
	VIII 2020	IX 2020	X 2020	VIII 2020	IX 2020	X 2020	
	VII 2020	IX 2020	X 2020	VII 2020	IX 2020	X 2020	
Ukupno	96,1	107,4	99,5	95,7	108,5	99,6	Total
47 Trgovina na malo, osim trgovine motornim vozilima i motociklima	95,8	107,3	99,4	95,4	108,5	99,4	Retail trade, except of motor vehicles and motorcycles
47.11+ Trgovina na malo hranom, pićem i duhanskim proizvodima	94,2	109,6	100,9	93,0	112,4	101,2	Retail trade of food, beverages and tobacco
47.2							
47.19+47.4 Trgovina na malo neprehrambenim proizvodima do 47.9 (osim trgovine mot. gorivima)	97,3	104,7	98,6	97,6	104,7	98,9	Retail trade of non-food products (except of automotive fuels)
47 - Trgovina na malo, osim specijalizirane trgovine	95,8	107,0	99,7	95,5	108,2	100,0	Retail trade, except of automotive fuels in specialised stores
47.30 motornim gorivom							
Ostale djelatnosti (izvan G 47)	100,2	109,3	100,5	100,7	108,6	101,3	Other activities (excl. G 47)

10.4 KALENDARSKI PRILAGOĐENI INDEKSI PROMETA PREMA GLAVNOJ DJELATNOSTI POSLOVNOG SUBJEKTA, KD BIH 2010  
WORKING-DAY ADJUSTED TURNOVER INDICES, BY MAIN ACTIVITY OF BUSINESS ENTITY, ACCORDING TO KD BIH 2010

	Ukupan promet Total turnover						
	nominalno Value indices			realno Volume indices			
	VIII 2020	IX 2020	X 2020	VIII 2020	IX 2020	X 2020	
	VIII 2019	IX 2019	X 2019	VIII 2019	IX 2019	X 2019	
47 Trgovina na malo, osim trgovine motornim vozilima i motociklima	80,3	93,1	91,3	83,3	96,4	94,3	Retail trade, except of motor vehicles and motorcycles
47.11+ Trgovina na malo hranom, pićem i duhanskim proizvodima	84,4	99,5	100,6	83,5	98,6	99,7	Retail trade of food, beverages and tobacco
47.2							
47.19+47.4 Trgovina na malo neprehrambenim proizvodima do 47.9 (osim trgovine motornim gorivima)	87,9	99,4	96,0	89,6	101,0	97,5	Retail trade of non-food products (except of automotive fuels)
47 - Trgovina na malo, osim specijalizirane trgovine	86,2	99,4	98,1	86,7	99,9	98,5	Retail trade, except of automotive fuels in specialised stores
47.30 motornim gorivom							

10.4 KALENDARSKI PRILAGOĐENI INDEKSI PROMETA PREMA GLAVNOJ DJELATNOSTI POSLOVNOG SUBJEKTA, KD BIH 2010 (nastavak)  
WORKING-DAY ADJUSTED TURNOVER INDICES, BY MAIN ACTIVITY OF BUSINESS ENTITY, ACCORDING TO KD BIH 2010 (continued)

	Promet od trgovine na malo Turnover from retailing activities						
	nominalno Value indices			realno Volume indices			
	VIII 2020	IX 2020	X 2020	VIII 2020	IX 2020	X 2020	
	VIII 2019	IX 2019	X 2019	VIII 2019	IX 2019	X 2019	
Ukupno	80,3	92,7	91,9	83,1	95,8	94,2	Total
47 Trgovina na malo, osim trgovine motornim vozilima i motociklima	81,2	93,8	92,9	84,1	96,9	95,2	Retail trade, except of motor vehicles and motorcycles
47.11+ Trgovina na malo hranom, pićem i duhanskim proizvodima	84,5	100,0	100,2	83,6	99,1	99,3	Retail trade of food, beverages and tobacco
47.2							
47.19+47.4 Trgovina na malo neprehrambenim proizvodima do 47.9 (osim trgovine motornim gorivima)	87,4	98,8	97,1	89,7	101,1	97,9	Retail trade of non-food products (except of automotive fuels)
47 - Trgovina na malo, osim specijalizirane trgovine	86,0	99,4	98,6	86,8	100,2	98,5	Retail trade, except of automotive fuels in specialised stores
47.30 motornim gorivom							
Ostale djelatnosti (izvan G 47)	68,7	79,6	78,8	71,0	82,1	81,4	Other activities (excl. G 47)
Prethodni podaci							Previous data

10.5 KALENDARSKI PRILAGOĐENI INDEKSI PROMETA PREMA GLAVNOJ DJELATNOSTI POSLOVNOG SUBJEKTA, KD BIH 2010  
WORKING-DAY ADJUSTED TURNOVER INDICES, BY MAIN ACTIVITY OF BUSINESS ENTITY, ACCORDING TO KD BIH 2010

Q 2015=100

		Ukupan promet Total turnover						
		nominalno Value indices			realno Volume indices			
		VIII 2020 Q 2015	IX 2020 Q 2015	X 2020 Q 2015	VIII 2020 Q 2015	IX 2020 Q 2015	X 2020 Q 2015	
47	Trgovina na malo, osim trgovine motornim vozilima i motociklima	124,1	121,4	124,5	126,7	123,6	126,2	Retail trade, except of motor vehicles and motorcycles
47.11+ 47.2	Trgovina na malo hranom, pićem i duhanskim proizvodima	125,5	119,1	125,2	121,2	115,0	120,6	Retail trade of food, beverages and tobacco
47.19+ 47.4 do 47.9	Trgovina na malo neprehrambenim proizvodima (osim trgovine motornim gorivima)	128,3	127,8	131,6	138,0	136,6	139,8	Retail trade of non-food products (except of automotive fuels)
47 - 47.30	Trgovina na malo, osim specijalizirane trgovine motornim gorivom	126,9	123,5	128,5	129,8	126,1	130,4	Retail trade, except of automotive fuels in specialised stores

10.5 KALENDARSKI PRILAGOĐENI INDEKSI PROMETA PREMA GLAVNOJ DJELATNOSTI POSLOVNOG SUBJEKTA, KD BIH 2010 (nastavak)  
WORKING-DAY ADJUSTED TURNOVER INDICES, BY MAIN ACTIVITY OF BUSINESS ENTITY, ACCORDING TO KD BIH 2010 (continued)

Q 2015=100

		Promet od trgovine na malo Turnover from retailing activities						
		nominalno Value indices			realno Volume indices			
		VIII 2020 Q 2015	IX 2020 Q 2015	X 2020 Q 2015	VIII 2020 Q 2015	IX 2020 Q 2015	X 2020 Q 2015	
Ukupno		123,2	118,9	121,7	126,1	121,5	123,4	Total
47	Trgovina na malo, osim trgovine motornim vozilima i motociklima	125,4	121,1	124,3	128,4	123,8	125,9	Retail trade, except of motor vehicles and motorcycles
47.11+ 47.2	Trgovina na malo hranom, pićem i duhanskim proizvodima	132,5	125,6	129,8	128,0	121,2	124,9	Retail trade of food, beverages and tobacco
47.19+ 47.4 do 47.9	Trgovina na malo neprehrambenim proizvodima (osim trgovine motornim gorivima)	127,7	126,2	129,9	138,3	136,2	137,9	Retail trade of non-food products (except of automotive fuels)
47 - 47.30	Trgovina na malo, osim specijalizirane trgovine motornim gorivom	130,0	125,9	129,9	133,4	129,0	131,7	Retail trade, except of automotive fuels in specialised stores
Ostale djelatnosti (izvan G 47)		98,9	94,3	93,1	101,4	96,3	95,1	Other activities (excl. G 47)
Prethodni podaci								Previous data

UNUTRAŠNJA/UNUTARNJA TRGOVINA  
DOMESTIC TRADE

IZVORNI, NEPRILAGOĐENI POKAZATELJI  
GROSS, NON-ADJUSTED INDICATORS

10.6 NOMINALNI INDEKSI OD TRGOVINE NA MALO PREMA TRGOVAČKIM STRUKAMA  
VALUE INDICES OF RETAIL TRADE BY BRANCHES

	X 2020 IX 2020	X 2020 X 2019	I - X 2020 I - X 2019	Struktura Structure % X 2020	
Ukupno	102,4	91,9	88,8	100,0	Total
11 Nespecijalizirane prodavnice/ prodavaonice živežnim namirnicama	103,6	101,3	97,8	34,2	Non-specialized stores of food
19 Ostale nespecijalizirane prodavnice/prodavaonice	103,3	91,5	94,2	11,8	Other non-specialized stores
21+22+23+ 24+25+26+29 Specijalizirane prodavnice/prodavaonice živežnim namirnicama	98,9	89,8	87,5	4,2	Specialized stores with food, beverages and tobacco
30 Motorna goriva i maziva	100,3	71,1	69,2	19,1	Automotive fuels and lubricants
51+71+72 Tekstil, obuća, odjevni i kožni predmeti	110,5	101,8	81,6	6,9	Textiles, clothes, footwear and leather products
52 Željezna roba, boje, staklo i ostali građevinski materijal u specijalnim prodavnicama /prodavaonicama	96,9	96,3	95,8	7,6	Hardware, paints and glass in specialised store
54+59 Namještaj, oprema za rasvjetu, električni i ostali aparati za domaćinstvo/kućanstvo	98,6	90,0	85,6	3,1	Furniture, lighting equipment, electrical and other household appliances,
73+74+75 Apoteke/ljekarne, medicinski i ortopedski proizvodi, kozmetički i toaletni proizvodi	108,5	107,1	103,0	9,1	Dispensing chemist, medical and orthopaedic, cosmetic and toilet goods
41+42+43+ 53+61+61+ 64+65+76+ 77+78 Ostala trgovina na malo u spec. prodavnicama/prodavaonicama	89,5	99,9	101,0	3,1	Other retail sale in specialised stores
79-99 Ostala trgovina na malo izvan prodavnica/prodavaonica	104,5	99,6	108,3	0,8	Other retail sale not in stores

Prethodni podaci

Previous data

11.1 DOLASCI I NOĆENJA TURISTA  
TOURIST ARRIVALS AND NIGHTS

	Dolasci turista Tourist arrivals				Noćenja turista Tourist nights				
	X 2020	X 2020 X 2019	I - X 2020	I - X 2020 I - X 2019	X 2020	X 2020 X 2019	I - X 2020	I - X 2020 I - X 2019	
UKUPNO	24.787	19,3	260.316	23,8	51.121	21,7	610.912	28,5	TOTAL
Domaći	14.549	61,7	148.321	70,0	27.468	66,3	360.264	88,8	Domestic
Strani	10.238	9,8	111.995	12,7	23.653	12,2	250.648	14,4	Foreign

DOLASCI I NOĆENJA TURISTA PREMA VRSTAMA OBJEKATA  
TOURIST ARRIVALS AND NIGHTS BY TYPES OF ACCOMMODATION

	X 2020	X 2020 X 2019	I - X 2020	I - X 2020 I - X 2019	X 2020	X 2020 X 2019	I - X 2020	I - X 2020 I - X 2019	
UKUPNO	24.787	19,3	260.316	23,8	51.121	21,7	610.912	28,5	TOTAL
Hoteli i sličan smještaj	23.742	19,2	247.808	24,0	48.493	21,6	579.477	28,9	Hotels and similiar accommodation
Odmarališta i slični objekti za kraći odmor	958	22,3	11.352	22,1	2.386	24,4	27.302	24,4	Holiday and other short-stay accommodation
Kampovi i prostori za kampiranje	39	16,1	786	8,0	111	19,3	3.200	16,6	Camps and camping grounds
Ostali smještaj	48	29,6	370	16,9	131	27,9	933	21,7	Other accommodation
DOMAĆI	14.549	61,7	148.321	70,0	27.468	66,3	360.264	88,8	DOMESTIC
Hoteli i sličan smještaj	13.732	62,0	139.688	71,9	25.560	65,9	339.615	90,9	Hotels and similiar accommodation
Odmarališta i slični objekti za kraći odmor	760	58,6	7.798	51,2	1.761	81,4	17.257	61,9	Holiday and other short-stay accommodation
Kampovi i prostori za kampiranje	15	68,2	534	62,7	24	20,2	2.573	175,6	Camps and camping grounds
Ostali smještaj	42	35,3	301	20,5	123	33,2	819	28,7	Other accommodation
STRANI	10.238	9,8	111.995	12,7	23.653	12,2	250.648	14,4	
Hoteli i sličan smještaj	10.010	9,9	108.120	12,9	22.933	12,4	239.862	14,7	Hotels and similiar accommodation
Odmarališta i slični objekti za kraći odmor	198	6,6	3.554	9,8	625	8,2	10.045	12,0	Holiday and other short-stay accommodation
Kampovi i prostori za kampiranje	24	10,9	252	2,8	87	19,1	627	3,5	Camps and camping grounds
Ostali smještaj	6	14,0	69	9,5	8	8,1	114	7,9	Other accommodation

11.2 DOLASCI I NOĆENJA TURISTA PREMA NAČINU DOLASKA  
TOURIST ARRIVALS AND NIGHTS, BY ORGANIZATION OF TOURIST ARRIVALS

	Individualno Individual arrangement				Organizirano Organized trips				
	dolasci turista Tourist arrivals		noćenja turista Tourist nights		dolasci turista Tourist arrivals		noćenja turista Tourist nights		
	X 2020	Struktura %	I - X 2020	Struktura %	X 2020	Struktura %	I - X 2020	Struktura %	
UKUPNO	22.470	90,7	45.579	89,2	2.317	9,3	5.542	10,8	Total
Domaći	13.093	58,3	24.123	52,9	1.456	62,8	3.345	60,4	Domestic
Strani	9.377	41,7	21.456	47,1	861	37,2	2.197	39,6	Foreign

11.3 SVRHA DOLASKA TURISTA  
PURPOSE OF THE TRIP

	Poslovno Business				Ostalo Other				
	dolasci turista Tourist arrivals		noćenja turista Touristnights		dolasci turista Tourist arrivals		noćenja turista Touristnights		
	X 2020	Struktura %	I - IX 2020	Struktura %	X 2020	Struktura %	I - IX 2020	Struktura %	
UKUPNO	7.385	29,8	13.768	26,9	17.402	70,2	37.353	73,1	Total
Domaći	5.064	68,6	8.923	64,8	9.485	54,5	18.545	49,6	Domestic
Strani	2.321	31,4	4.845	35,2	7.917	45,5	18.808	50,4	Foreign

11.4 DOLASCI I NOĆENJA TURISTA PO ZEMLJAMA PREBIVALIŠTA  
TOURIST ARRIVALS AND NIGHTS BY COUNTRY OF RESIDENCE

	Dolasci turista Tourist arrivals				Noćenja turista Tourist nights				
	X 2020	X 2020 X 2019	I - X 2020	I - X 2020 I - X 2019	X 2020	X 2020 X 2019	I - X 2020	I - X 2020 I - X 2019	
UKUPNO STRANI	10.238	9,8	111.995	12,7	23.653	12,2	250.648	14,4	TOTAL
Albanija	79	16,3	887	25,9	134	13,9	1.591	24,5	Albania
Austrija	216	11,5	2.536	14,1	443	13,6	5.135	15,3	Austria
Belgija	6	1,7	415	7,2	7	0,7	1.098	7,9	Belgium
Bugarska	36	6,8	582	10,4	108	10,4	1.116	11,3	Bulgaria
Crna Gora	317	27,2	3.186	34,0	504	24,3	6.024	36,5	Montenegro
Češka	54	8,5	734	10,3	86	8,0	1.053	7,9	Czech Republic
Danska	24	3,9	459	8,2	44	3,1	1.302	9,3	Denmark
Estonija	-	-	32	7,0	-	-	62	6,0	Estonia
Finska	5	0,5	129	4,2	26	1,1	323	4,6	Finland
Francuska	116	9,8	1.073	6,9	256	7,0	2.395	5,4	France
Grčka	10	2,1	300	9,6	28	2,9	607	9,3	Greece
Nizozemska	145	13,7	1.585	11,6	324	10,1	3.579	10,4	Netherlands
Hrvatska	2.069	20,5	29.375	33,9	4.021	24,3	58.624	39,6	Croatia
Irska	8	1,0	252	5,8	17	0,6	565	3,9	Ireland
Island	-	-	13	3,4	-	-	26	2,1	Iceland
Italija	99	2,2	2.182	5,9	254	2,1	5.283	5,5	Italy
Kipar	1	6,3	65	9,5	1	2,6	221	22,9	Cyprus
Latvija	3	3,9	26	3,7	5	2,4	57	3,2	Latvia
Litvanija	2	2,1	521	45,3	2	0,9	733	31,2	Lithuania
Luksemburg	13	44,8	208	31,7	32	80,0	498	37,2	Luxembourg
Mađarska	37	1,9	847	5,7	223	6,0	3.101	11,8	Hungary
Sjeverna Makedonija	65	5,4	1.489	22,4	263	12,1	3.665	28,2	North Macedonia
Malta	-	-	11	2,5	-	-	38	1,8	Malta
Norveška	11	1,9	275	6,7	44	2,5	772	8,0	Norway
Njemačka	279	3,5	4.156	9,2	710	4,2	9.979	10,2	Germany
Poljska	31	2,1	709	2,2	151	5,4	1.842	2,3	Poland
Portugal / Portugalija	14	7,8	127	3,6	36	8,5	302	6,2	Portugal
Rumunija / Rumunjska	21	4,4	416	8,8	29	2,4	1.303	14,4	Romania
Rusija	44	7,8	575	13,5	97	5,8	1.196	13,4	Russia
Slovačka	10	5,8	214	6,9	42	10,7	607	9,0	Slovakia
Slovenija	212	3,4	4.466	11,2	419	4,2	8.537	12,1	Slovenia
Srbija	1.824	50,1	18.825	63,4	3.789	58,6	47.372	88,4	Serbia
Španija / Španjolska	25	1,9	406	2,9	55	1,9	908	3,8	Spain
Švajcarska / Švicarska	48	5,0	1.109	13,3	201	10,3	2.671	15,0	Switzerland (including Liechtenstein)
Švedska	113	9,6	1.353	13,3	312	12,3	3.172	14,1	Sweden
Turska	515	8,7	5.165	9,7	1.068	10,0	10.921	12,5	Turkey
Ujedinjeno Kraljevstvo	191	11,7	1.312	10,5	493	11,0	3.135	10,5	United Kingdom
Ukrajina	13	9,6	241	17,0	25	4,6	684	20,5	Ukraine
Ostale evropske zemlje	40	15,2	282	11,8	59	6,6	757	11,6	Other European countries
Egipat	5	5,6	186	17,4	17	5,6	593	19,9	Egypt
Južnoafrička Republika	2	3,3	30	5,3	2	1,5	170	13,5	South Africa



11.4 DOLASCI I NOĆENJA TURISTA PO ZEMLJAMA PREBIVALIŠTA (nastavak)  
TOURIST ARRIVALS AND NIGHTS BY COUNTRY OF RESIDENCE (continued)

	Dolasci turista <i>Tourist arrivals</i>				Noćenja turista <i>Tourist nights</i>				
	X 2020	X 2020 X 2019	I - X 2020	I - X 2020 I - X 2019	X 2020	X 2020 X 2019	I - X 2020	I - X 2020 I - X 2019	
Ostale afričke zemlje	48	27,0	403	18,2	51	5,1	1.608	23,8	<i>Other African countries</i>
Kanada	25	2,7	309	4,7	48	2,9	651	5,1	<i>Canada</i>
SAD	338	10,1	3.192	11,1	538	7,0	6.543	10,7	<i>USA</i>
Ostale sjeverno-američke zemlje	5	4,5	53	6,9	12	3,9	225	13,9	<i>Other Northern American countries</i>
Brazil	18	2,7	252	4,6	77	4,7	557	5,4	<i>Brazil</i>
Ostale zemlje Južne i Srednje Amerike	17	1,8	259	3,9	54	2,9	841	6,3	<i>Other Southern and Central American C.</i>
Bahrein	56	16,7	564	8,1	131	20,2	1.513	7,6	<i>Bahrain</i>
Indija	8	5,7	136	6,5	18	4,1	347	7,8	<i>India</i>
Iran	8	13,1	56	13,8	82	71,9	179	18,8	<i>Iran</i>
Izrael	18	4,0	202	3,6	21	2,1	424	3,1	<i>Israel</i>
Japan	2	0,1	372	3,7	60	2,5	689	5,2	<i>Japan</i>
Južna Koreja	2	0,1	1.501	4,0	2	0,1	1.620	3,8	<i>South Korea</i>
Katar	52	26,5	506	12,2	205	42,2	1.463	12,2	<i>Qatar</i>
Narodna Republika Kina	70	0,4	4.278	4,8	94	0,5	6.638	6,3	<i>People's Republic of China</i>
Kuvajt	353	89,4	1.305	16,6	1.405	101,9	5.697	20,9	<i>Kuwait</i>
Malezija	7	0,2	852	6,5	80	1,8	1.395	8,1	<i>Malaysia</i>
Oman	80	14,1	564	6,2	187	13,9	1.385	6,2	<i>Oman</i>
Saudijska Arabija	42	2,2	1.904	3,0	79	1,6	5.789	3,8	<i>Saudi Arabia</i>
Ujed.Arapski Emirati	2.246	135,8	5.735	19,2	5.863	151,3	15.681	17,7	<i>United Arab Emirates</i>
Ostale azijske zemlje	81	1,8	2.309	8,3	194	2,6	4.116	9,1	<i>Other Asian countries</i>
Australija	12	1,6	355	4,3	30	1,9	1.035	6,6	<i>Australia</i>
Novi Zeland	2	2,0	42	3,6	8	4,8	91	4,0	<i>New Zealand</i>
Ostale zemlje Okeanije	45	109,8	92	22,1	87	185,1	144	23,4	<i>Other countries of Oceania</i>

## KOMENTAR

### ZAPOSLENOST I NEZAPOSLENOST

Ukupan broj zaposlenih prema kadrovskoj evidenciji u mjesecu oktobru/listopadu 2020. godine na području Federacije BiH je 520.572 osoba, što predstavlja povećanje broja zaposlenih za 0,2% u odnosu na septembar/rujan 2020. godine. U poređenju sa godišnjim prosjekom broja zaposlenih u 2019. godini na području Federacije BiH došlo je do smanjenja broja zaposlenih za 2,1%.

Krajem oktobra/listopada 2020. godine u Federaciji Bosne i Hercegovine na evidencijama službi za zapošljavanje bilo je 323.566 nezaposlenih osoba, što predstavlja smanjenje za 2094 lica ili 0,6% u odnosu na septembar/rujan 2020. godine.

Kvalifikaciona struktura evidentiranih nezaposlenih u oktobru/listopadu 2020. godine bila je: VSS 25.139 ili 7,8%, VŠS 5.846 ili 1,8%, SSS 91.156 ili 28,2 %, VKV 996 ili 0,3%, KV 102.331 ili 31,6 %, NKV 92.655 ili 28,6%, PKV 5.027 ili 1,6% i NSS 416 ili 0,1%.

Učešće stručnih osoba u ukupnom broju registriranih nezaposlenih je 225.468 ili 69,7% a nestručnih 98.098 ili 30,3%.

### PLAĆA

Prosječna mjesečna isplaćena neto plaća po zaposlenom u oktobru/listopadu 2020. godine u Federaciji Bosne i Hercegovine iznosi 961 KM.

U toku mjeseca oktobra/listopada 2020. godine prosječna mjesečna isplaćena neto-plaća ostala je na istom nivou u odnosu na septembar/rujan 2020. godine .

U periodu VIII 2020 – X 2020. godine prosječna mjesečna isplaćena neto plaća iznosi 957 KM. U odnosu na isti period prethodne godine došlo je do povećanja prosječne mjesečne isplaćene neto-plaće za 2,8%.

Prosječna mjesečna isplaćena bruto plaća po zaposlenom za oktobar/listopad 2020. godine u Federaciji Bosne i Hercegovine iznosi 1.481 KM.

### PENZIJE/MIROVINE

U Federaciji BiH za mjesec oktobar/listopad 2020.godine penzije/mirovine su isplaćene za 427.964 penzionera/umirovljenika.

Visina isplaćenih penzija/mirovina za mjesec oktobar/listopad 2020. godine je slijedeća:

Prosječna isplaćena penzija/mirovina iznosi	428,08 KM
Najniža isplaćena penzija/mirovina iznosi	382,18 KM
Zajamčena penzija/mirovina iznosi	478,91 KM
Najviša isplaćena penzija/mirovina	2.174,48 KM

Podaci o penzijama/mirovinama preuzeti su od Federalnog zavoda MIO-PIO.

## COMENTARY

### EMPLOYMENT AND UNEMPLOYMENT

The total number of employed persons in October 2020. in the area of the Federation B&H came to 520,572. In relation to the previous month it rose by 0.2%. In comparison with the annual average number of employed persons in 2019. year in the area of the Federation B&H, it fell by 2.1%.

According to Unemployment Service data there were 323,566 registered unemployed persons at the end of October 2020. in the Federation B&H. In relation to the previous month it fell by 2094 persons or by 0.6%.

Breakdown of jobseekers by level of qualification is as follows: university-level specialist's training 25,139 or 7.8 %; advanced specialist's training 5,846 or 1.8%; intermediate specialist's training 91,156 or 28.2%; highly skilled workers 996 or 0.3 %; skilled workers 102,331 or 31.6 %; unqualified workers 92,655 or 28.6%; semi - skilled workers 5,027 or 1.6 % and low skilled workers 416 or 0.1%.

Jobseekers are classified by skill level: 225,468 or 69.7% are referred to as expert persons and 98,098 or 30.3% referred to as unskilled persons.

### WAGE

The average net wage in October 2020. in the Federation B&H came to 961 KM.

In the course of October 2020. the average net wage remained at the same level compared with previous month.

In the period between VIII 2020 – X 2020. the average net wage came to 957 KM. In comparison to the same period of the last year it increased by 2.8%.

The average gross wage in October 2020. in the Federation B&H came to 1,481 KM.

### PENSION

Payment pensions in October 2020. in Federation B&H were for 427,964 pensioners.

The level of payment pension in October 2020. was as follows:

Average payment pension	428.08 KM
The lowest payment pension	382.18 KM
Guarantee amount of pension	478.91 KM
The highest payment pension	2,174.48 KM

Data picked up from Federal pension fund.

## CIJENE

**Potrošačke cijene u novembru/studenom 2020. godine, u prosjeku su porasle za 0,1% u odnosu na prethodni mjesec.**

Posmatrano po odjeljcima Klasifikacije lične/osobne potrošnje prema namjeni, cijene su porasle u odjeljcima: Stanovanje, voda, električna energija, plin i drugi energenti i Namještaj, kućanski uređaji i redovno održavanje kuće za 0,6%, Hrana i bezalkoholna pića i Ostala dobra i usluge za 0,3% i Zdravstvo 0,2%.

Cijene su pale u odjeljcima: Odjeća i obuća za 2,7%, Prijevoz za 0,2% i Rekreacija i kultura za 0,1%.

U ostalim odjeljcima cijene se u prosjeku nisu mijenjale.

**U novembru/studenom 2020. godine u odnosu na novembar/studeni 2019. godine, cijene su pale za 1,5% (godišnja deflacija).**

## Indeks cijena proizvođača industrijskih proizvoda

Indeksi cijena proizvođača industrijskih proizvoda u Federaciji Bosne i Hercegovine su izračunati u skladu sa Klasifikacijom djelatnosti BiH 2010 (Službeni glasnik BiH br. 47/10) i Nomenklaturom industrijskih proizvoda BiH 2010 (Službeni glasnik BiH br. 12/11 i 41/11).

Indeks cijena proizvođača industrijskih proizvoda se izračunava na bazi prodaje proizvoda proizvedenih u Federaciji BiH, a prodanih na teritoriji Bosne i Hercegovine (domaće tržište) i izvezenih na inozemno tržište.

## Ukupan indeks cijena proizvođača industrijskih proizvoda

U novembru/studenom 2020. godine cijene proizvođača industrijskih proizvoda su pale za 0,2% u odnosu na prethodni mjesec.

Posmatrano prema Glavnim industrijskim grupacijama, cijene su pale u grupacijama Netrajnih proizvoda za široku potrošnju za 0,9% i Intermedijarnih proizvoda osim energije za 0,1%. Cijene su porasle u grupacijama Energije i Kapitalnih proizvoda za po 0,3%.

U grupaciji Trajnih proizvoda za široku potrošnju cijene se u prosjeku nisu mijenjale.

Posmatrano prema područjima Klasifikacije djelatnosti BiH 2010, cijene su pale u području Prerađivačke industrije za 0,2%. Cijene su porasle u područjima Vađenja ruda i kamena za 0,4% i Proizvodnje i snabdijevanja/opskrbe električnom energijom, plinom/gasom, parom i klimatizaciji za 0,1%.

Cijene proizvođača industrijskih proizvoda u novembru/studenom 2020. godine su pale za 1,9% u odnosu na isti mjesec prethodne godine, a u odnosu na decembar/prosinac 2019. godine su pale za 1,7%.

## Indeks cijena proizvođača industrijskih proizvoda na domaćem tržištu

U novembru/studenom 2020. godine cijene proizvođača industrijskih proizvoda na domaćem tržištu, su porasle za 0,1% u odnosu na prethodni mjesec, u odnosu na isti mjesec prethodne godine i u odnosu na decembar/prosinac 2019. godine su pale za po 2,7%.

## PRICES

**The consumer prices in November 2020, on average increased by 0.1% in relation to the previous month.**

According to the divisions of Classification of Individual Consumption by Purpose (COICOP), the prices increased in the divisions: Housing, water, electricity, gas and other fuels and Furniture, household equipment and routine, maintenance of the house by 0.6% each, Food and non-alcoholic beverages and Miscellaneous goods and services by 0.3% each and Health by 0.2%.

The prices decreased in the divisions: Clothing and footwear by 2.7%, Transport by 0.2% and Recreation and culture by 0.1%.

In other divisions on average the prices did not change.

**In November 2020 in relation to November 2019, prices decreased by 1.5% (annual deflation).**

## Producer price index

The Producer price indices in Federation of Bosnia and Herzegovina are calculated according to the Classification of activities BiH 2010 (Službeni glasnik BiH br. 47/10) and Nomenclature of Industrial Products BiH 2010 (Službeni glasnik BiH br. 12/11 i 41/11).

The Producer price index is calculated based on production value of industrial products produced in Federation of BiH and sold on the territory of Bosnia and Herzegovina (domestic market) and exported on non-domestic market.

## Producer price index-total

In November 2020, producer prices of industrial products decreased by 0.2% in relation to the previous month.

According to the Main industrial groupings, the prices decreased in Non-durable consumer goods by 0.9% and in Intermediate goods except energy by 0.1%. The prices increased in Energy and Capital goods by 0.3% each.

In the grouping of Durable consumer goods on average the prices did not change.

According to the sections of Classification of Activities BiH 2010, the prices decreased in Manufacturing by 0.2%. The prices increased in Mining and quarrying by 0.4% and in Electricity, gas, steam and air conditioning supply by 0.1%.

Producer prices of industrial products in November 2020 decreased by 1.9% in relation to the same month of the previous year and decreased by 1.7% in relation to December 2019.

## Producer price index on the domestic market

In November 2020, producer prices of industrial products on the domestic market increased by 0.1% in relation to the previous month, in relation to the same month of the previous year and in relation to December 2019 decreased by 2.7% each.

## **Indeks cijena proizvođača industrijskih proizvoda na inozemnom tržištu**

U novembru/studenom 2020. godine cijene proizvođača industrijskih proizvoda na inozemnom tržištu su pale za 0,5% u odnosu na prethodni mjesec, u odnosu na isti mjesec prethodne godine su pale za 0,9%, a u odnosu na decembar/prosinac 2019. godine su pale za 0,3%.

## **POLJOPRIVREDA, ŠUMARSTVO I RIBOLOV**

### **ŠUMARSTVO**

Ukupna proizvodnja šumskih sortimenata u periodu I – X 2020. godine u odnosu na isti period 2019. godine manja je za 126.000 m<sup>3</sup> ili 7,3%.

Proizvodnja sortimenata od četinarara/četinjača je manja za 51.000 m<sup>3</sup> (5,8%) dok je proizvodnja sortimenata od lišćara/listača manja za 75.000 m<sup>3</sup> (9,0%).

Ukupna prodaja šumskih sortimenata u periodu I – X 2020. godine u odnosu na isti period 2019. godine manja je za 103.000 m<sup>3</sup> ili 6,1%.

Prodaja sortimenata od četinarara/četinjača manja je za 49.000 m<sup>3</sup> (5,6%) dok je prodaja sortimenata od lišćara/listača manja za 54.000 m<sup>3</sup> (6,6%).

### **INDUSTRIJA**

#### **Indeks obima industrijske proizvodnje – ukupno**

Ukupna desezonirana industrijska proizvodnja u Federaciji Bosne i Hercegovine u oktobru/listopadu 2020. godine u odnosu na septembar/rujan 2020. godine, manja je za 0,8%.

U oktobru/listopadu 2020. godine, u odnosu na oktobar/listopad 2019. godine, industrijska proizvodnja u Federaciji Bosne i Hercegovine, kalendarski prilagođena, manja je za 1,9%.

#### **Indeksi obima industrijske proizvodnje prema GIG agregatima**

Mjesečna poređenja u oktobru/listopadu 2020. godine u odnosu na septembar/rujan 2020. godine, Intermedijarni proizvodi veći su za 3,3% i Kapitalni proizvodi veći su za 0,1%. Trajni proizvodi za široku potrošnju manji su za 7,1%, Netrajni proizvodi za široku potrošnju manji su za 4,1% i Energija je manja za 3,3%.

Godišnja poređenja u oktobru/listopadu 2020. godine, u odnosu na oktobar/listopad 2019. godine, Kapitalni proizvodi veći su za 13,6%. Netrajni proizvodi za široku potrošnju manji su za 10,3%, Energija je manja za 4,2%, Trajni proizvodi za široku potrošnju manji su za 3,7% i Intermedijarni proizvodi manji su za 0,6%.

#### **Indeks obima industrijske proizvodnje prema područjima KD BiH 2010.**

Mjesečna poređenja prema područjima KD BiH 2010. desezonirana industrijska proizvodnja u oktobru/listopadu 2020. godine u odnosu na septembar/rujan 2020. godine, u Prerađivačkoj industriji veća je za 0,6%. U Vađenju ruda i kamena ostala je na istom nivou. U Proizvodnji i snabdijevanju/opskrbi električnom energijom i plinom manja je za 4,6%.

## **Producer price index on the non-domestic market**

In November 2020, producer prices of industrial products on the non-domestic market decreased by 0.5% in relation to the previous month, decreased by 0.9% in relation to the same month of the previous year and decreased by 0.3% in relation to December 2019.

## **AGRICULTURE, FORSTRY AND FISHING**

### **FORESTRY**

The total production of forestry assortments in period I – X 2020 is less for 126.000 m<sup>3</sup> (7.3%) in relation to same period of 2019.

Production of assortments of conifers is less for 51.000 m<sup>3</sup> (5.8%), while the production of assortments of broadleaves is less for 75.000 m<sup>3</sup> (9.0%).

The total sale of forestry assortments in period I – X 2020 is less for 103.000 m<sup>3</sup> (6.1%) in relation to same period of 2019.

Sale of assortments of conifers is less for 49.000 m<sup>3</sup> (5.6%), while sale of assortments of broadleaves is less for 54.000 m<sup>3</sup> (6.6%).

### **INDUSTRY**

#### **Industrial production volume index – total**

Total seasonally adjusted industrial production in the Federation of Bosnia and Herzegovina in October 2020 compared with September 2020, decreased by 0,8%.

In October 2020, compared with October 2019, industrial production in Federation of Bosnia and Herzegovina, working-day adjusted, decreased by 1,9%.

#### **Industrial production volume index, according to the MIGs**

Monthly comparison in October 2020, compared with September 2020, Intermediate goods increased by 3,3% and Capital goods increased by 0,1%. Durable consumer goods decreased by 7,1%, Non-durable consumer goods decreased by 4,1% and Energy decreased by 3,3%.

Annual comparison in October 2020, compared with October 2019, Capital goods increased by 13,6%. Non-durable consumer goods decreased by 10,3%, Energy decreased by 4,2%, Durable consumer goods decreased by 3,7% and Intermediate goods decreased by 0,6%.

#### **Industrial production volume index, according to the KD BiH 2010 sections**

Monthly comparison According to the KD BiH 2010 sections, seasonally adjusted industrial production in October 2020, compared with September 2020, in Manufacturing decreased by 0,6%. In Mining and quarrying it remained at the same level. Electricity, gas and steam supply decreased by 4,6%.

Godišnja poređenja u oktobru/listopadu 2020. godine, u odnosu na oktobar/listopad 2019. godine, industrijska proizvodnja, kalendarski prilagođena, u Proizvodnji i snabdijevanju/opskrbi el. energijom i plinom manja je za 5,6%, u Prerađivačkoj industriji manja je za 1,0%, u Vađenju ruda i kamena manja je za 0,5%.

## GRAĐEVINARSTVO

Broj izdatih odobrenja za građenje u oktobru/listopadu 2020.godine u odnosu na prosječan broj izdatih odobrenja za građenje u 2019.godini manji je za 3,4% a u odnosu na oktobar/listopad 2019.godine manji je za 9,9%.

Broj predviđenih stanova za gradnju u oktobru/listopadu 2020.godine u odnosu na prosječan broj predviđenih stanova za gradnju u 2019.godini veći je za 18,7%, a u odnosu na oktobar/listopad 2019.godine veći za 6,5%.

## TRANSPORT I KOMUNIKACIJE

### PRIJEVOZ I SKLADIŠTENJE

U trećem tromjesečju 2020. godine u odnosu na isti period 2019. godine pređeni kilometri vozila u cestovnom prijevozu robe manji su za 10,9%. Prevezena roba manja je za 14,2%, a tonski kilometri manji su za 16,7%.

U trećem tromjesečju 2020. godine u odnosu na isti period 2019. godine pređeni kilometri vozila u cestovnom prijevozu putnika manji su za 65,0%. Broj prevezenih putnika manji je za 50,0%, a putnički kilometri manji su za 72,1%.

U trećem tromjesečju 2020. godine u odnosu na isti period 2019. godine ukupno pređeni kilometri vozila u gradsko-prigradskom prijevozu manji su za 40,2%. Pređeni kilometri u tramvajskom saobraćaju manji su za 5,6%, u autobuskom manji su za 45,0%, a u trolejbuskom veći su za 8,5% .

Ukupan broj prevezenih putnika u gradsko-prigradskom prijevozu manji je za 22,3%. Broj prevezenih putnika tramvajima manji je za 15,2%, autobusima manji je za 29,9%, a trolejbusima manji je za 15,2%.

Rezultati istraživanja o upotrebi informaciono-komunikacijskih tehnologija u domaćinstvima i pojedinačno (IKT-D), u Federaciji Bosne i Hercegovine, za 2020. godinu, pokazali su sljedeće:

- 66,9% domaćinstava koristi računar
- 73,3% domaćinstava posjeduje internet priključak.
- 68,7% pojedinaca koristilo je računar u posljednja 3 mjeseca
- 73,4% ispitanika koristilo je internet u posljednja 3 mjeseca
- 26,7 ispitanika kupovalo je preko interneta u posljednja 3 mjeseca

Annual comparison in October 2020, compared with October 2019, industrial production, working-day adjusted in Electricity and gas supply decreased by 5,6%, in Manufacturing decreased by 1,0%, in Mining and quarrying decreased by 0,5%.

## CONSTRUCTION

Number of building permits for construction issued in October 2020, compared to the average number of building permits issued in 2019 decreased by 3,4%, and compared with October 2019, decreased by 9,9%.

Number of dwellings planned for construction in October 2020, compared to the average number of dwellings planned for construction in 2019, increased by 18,7%, while it was increased by 6,5% compared with October 2019.

## TRANSPORT AND COMMUNICATION

### TRANSPORT AND STORAGE

The operation of vehicles in period July – September 2020 compared to the same period 2019 in terms of vehicle-kilometres decreased by 10.9%, and in terms of goods carried decreased by 14.2%. Tonne – kilometres i decreased by 16.7%.

The vehicle – kilometres covered in passengers transport decreased by 65.0%, and number of passengers carried decreased by 50.0%. Passenger – kilometres decreased by 72.1% compared to the same period 2019.

The total vehicle-kilometres in urban – suburban transport decreased by 40.2%. The total vehicle-kilometres in the street-cars transport decreased by 5.6%. The total vehicle-kilometres in the bus transport decreased by 45.0% and trolleybuses increased by 8.5%.

The total number of passengers carried decreased by 22.3%. Number of passenger carried by street-cars decreased by 15.2%, by buses decreased by 29.9% and trolleybuses decreased by 15.2%.

The results of anual survey on the Usage of information and communication technologies in households and by individuals, in Federation of Bosnia and Herzegovina for 2020. showed:

- 66.9% of households have personal computer.
- 73.3% of the households owns an Internet connection.
- 68,7% of individuals used personal computer within the last 3 months
- 73,4% of individuals used internet within the last 3 months
- 26,7% of internet users bought/ordered goods or services over the internet.

## VANJSKA TRGOVINA

Federacija BiH je u periodu januar/siječanj - oktobar/listopad 2020. ostvarila izvoz u ukupnoj vrijednosti 5.615.328 hilj./tis. KM, što je za 12,7% manje u odnosu na isti period prethodne godine. Vrijednost izvoza za oktobar/listopad 2020. iznosi 657.758 hilj./tis. KM, što je za 1,5% manje u odnosu na isti mjesec prethodne godine, a 4,0% više u odnosu na septembar/rujan 2020.

Uvoz Federacije BiH u periodu januar/siječanj - oktobar/listopad 2020. iznosio je 9.648.877 hilj./tis. KM, što je za 17,1% manje u odnosu na isti period prethodne godine. Vrijednost uvoza za oktobar/listopad 2020. iznosi 1.120.182 hilj./tis. KM, što je za 6,9% manje u odnosu na isti mjesec prethodne godine, a 10,1% više u odnosu na septembar/rujan 2020.

U periodu januar/siječanj - oktobar/listopad 2020. izvoz je u prosjeku svaki mjesec rastao za 1,44%, a uvoz je u prosjeku svaki mjesec rastao za 2,63%.

Trgovinski deficit Federacije BiH za period januar/siječanj - oktobar/listopad 2020. iznosi 4.033.549 hilj./tis. KM.

Procenat pokrivenosti uvoza izvozom Federacije BiH za period januar/siječanj - oktobar/listopad 2020. je 58,2% i viši je za 2,9% u odnosu na isti period prethodne godine kada je pokrivenost iznosila 55,3%, odnosno viši za 0,1% u odnosu na period januar/siječanj - septembar/rujan 2020., kad je pokrivenost iznosila 58,1%.

Prema KD-u, najveća vrijednost izvoza u periodu januar/siječanj - oktobar/listopad 2020. ostvarena je u području C - Prerađivačka industrija u vrijednosti 5.095.317 hilj./tis. KM, što iznosi 90,7% ukupnog izvoza. Najveća vrijednost u uvozu 8.815.961 hilj./tis. KM ostvarena je u području C - Prerađivačka industrija, što iznosi 91,4% ukupnog uvoza.

Prema SMTK, najveće učešće u izvozu za isti period ostvareno je u sektoru 8 - Razni industrijski proizvodi sa vrijednošću 1.607.207 hilj./tis. KM, što je 28,6% ukupnog izvoza. Najveće učešće u uvozu ostvareno je u sektoru 6 - Industrijski proizvodi, razvrstani uglavnom po sirovinama sa vrijednošću 2.439.667 hilj./tis. KM, što je 25,3% ukupnog uvoza.

Prema BEC-u, najveća vrijednost izvoza u periodu januar/siječanj - oktobar/listopad 2020. ostvarena je u kategoriji 2 - Industrijski materijali u vrijednosti 2.447.837 hilj./tis. KM, što iznosi 43,6% ukupnog izvoza. Najveća vrijednost u uvozu ostvarena je u kategoriji 2 - Industrijski materijali u vrijednosti 3.371.324 hilj./tis. KM, što iznosi 34,9% ukupnog uvoza.

U periodu januar/siječanj - oktobar/listopad 2020. tri najveće zemlje u izvozu su: Njemačka sa 1.041.266 hilj./tis. KM ili 18,54% ukupnog izvoza, Hrvatska sa 699.446 hilj./tis. KM ili 12,46% i Austrija sa 599.728 hilj./tis. KM ili 10,68% ukupnog izvoza. Izvoz u sve ostale zemlje iznosi 3.274.888 hilj./tis. KM ili 58,32% ukupnog izvoza.

U istom periodu tri najveće zemlje u uvozu su: Njemačka sa 1.229.379 hilj./tis. KM ili 12,74% ukupnog uvoza, Italija sa 1.069.160 hilj./tis. KM ili 11,08% i Hrvatska sa 1.047.283 hilj./tis. KM ili 10,85% ukupnog uvoza. Uvoz iz svih ostalih zemalja iznosi 6.303.055 hilj./tis. KM ili 65,32% ukupnog uvoza.

Posmatrano po statističkim procedurama, u izvozu je na prvom mjestu redovan izvoz s učešćem 76,5% od ukupnog izvoza, a u uvozu je na prvom mjestu redovan uvoz što je 90,5% od ukupne vrijednosti uvoza.

## FOREIGN TRADE

Total exports of Federation of Bosnia and Herzegovina was 5,615,328 thousands of KM in period January-October 2020, which is 12.7% less than in the same period in 2019. Total value of exports in October 2020 is 657,758 thousands of KM, which is 1.5% less than in the same month in 2019 and 4.0% more than in September 2020.

Total imports of Federation of Bosnia and Herzegovina in period January-October 2020 was 9,648,877 thousands of KM, which is 17.1% less than in the same period in 2019. Total imports of Federation of Bosnia and Herzegovina in October 2020 was 1,120,182 thousands of KM, which is 6.9% less than in the same month in 2019 and 10.1% more than in September 2020.

In period January-October 2020 average growth in exports is 1.44% and average growth in imports is 2.63%.

Trade deficit of Federation of Bosnia and Herzegovina for period January-October 2020 is 4,033,549 thousands of KM.

The exports/imports ratio of Federation of Bosnia and Herzegovina was 58.2% in period January-October 2020. This is 2.9% more than in the same period in 2019 when ratio was 55.3% and 0.1% more than in period January-September 2020 when ratio was 58.1%.

In period January-October 2020 the biggest share in exports had NACE section C - Manufacturing with the value 5,095,317 thousands KM and with 90.7% share in total exports. The biggest share in imports had NACE section C - Manufacturing with the value 8,815,961 thousands KM and with 91.4% share in total imports.

In the same period the biggest share in exports had SITC section 8 - Miscellaneous manufactured goods with the value 1,607,207 thousands KM and with 28.6% share in total exports. The biggest share in imports had SITC section 6 - Industrial products, classified primarily by raw material with the value 2,439,667 thousands KM and with 25.3% share in total imports.

According to BEC, the biggest share in exports for period January-October 2020 had category 2 - Industrial supplies with the value 2,447,837 thousands KM and with 43.6% share in total exports. The biggest share in imports had category 2 - Industrial supplies with the value 3,371,324 thousands KM and with 34.9% share in total imports.

In period January-October 2020 top 3 countries in exports were: Germany with 1,041,266 thousand KM or 18.54% share in total exports; Croatia with 699,446 thousand KM or 12.46% share and Austria with 599,728 thousand KM or 10.68% share. Exports to all other countries was 3,274,888 thousand KM or 58.32% share in total exports.

Top 3 countries in imports were: Germany with 1,229,379 thousand KM or 12.74% share in total imports; Italy with 1,069,160 thousand KM or 11.08% share and Croatia with 1,047,283 thousand KM or 10.85% share. Imports from all other countries was 6,303,055 thousand KM or 65.32% share in total imports.

According to statistical procedures, in exports the biggest share had normal exports with 76.5% of total exports. In imports the biggest share had normal imports with 90.5% of total imports.

## UNUTRAŠNJA/UNUTARNJA TRGOVINA

### Trgovina na malo

Desezonirani promet što su ga ostvarili poslovni subjekti čija je glavna djelatnost trgovina na malo u oktobru/listopadu 2020. godine u odnosu na septembar/rujan 2020. godine bilježi realni pad od 0,9%.

Desezonirani promet od trgovine na malo što su ga ostvarili poslovni subjekti koji se bave trgovinom na malo bez obzira na svoju glavnu djelatnost u oktobru/listopadu 2020.godine u odnosu na septembar/rujan 2020. godine bilježi realni pad od 0,4%.

U oktobru/listopadu 2020. godine u odnosu na oktobar/listopad 2019. godine kalendarski prilagođeni ukupan promet bilježi realni pad od 5,7%.

U oktobru/listopadu 2019. u odnosu na oktobar/listopad 2019. kalendarski prilagođeni promet od trgovine na malo bilježi realni pad od 5,8%.

Posmatrano po trgovačkim strukama najveći promet od trgovine na malo u oktobru/listopadu 2020. godine ostvaren je po grupama kako slijedi: Nespecijalizirane prodavnice/prodavaonice živežnim namirnicama 34,2% od ukupnog prometa u trgovini na malo, zatim Motorna goriva i maziva 19,1%, Ostale nespecijalizirane prodavnice/prodavaonice 11,8%. Učešće svih ostalih grupa je 34,9%.

### TURIZAM

Broj raspoloživih kreveta oktobru/listopadu 2020. godine iznosio je 20.907 što je za 34,4% manje u odnosu na oktobar/listopad 2019. godine. Neto stopa iskorištenosti kreveta za vrstu Hoteli i sličan smještaj na području Federacije BiH iznosila je 8,8 %.

Ukupan broj dolazaka turista u oktobru/listopadu 2020. godine iznosio je 24.787 što je za 80,7% manje u odnosu na oktobar/listopad 2019. godine, a u odnosu na septembar/rujan 2020. godine manje je za 24,2%. Učešće domaćih turista je 58,7%, a stranih turista 41,3%.

Ukupan broj noćenja turista u oktobru/listopadu 2020. godine iznosio je 51.121 što je za 78,3% manje u odnosu na oktobar/listopad 2019. godine, a u odnosu na septembar/rujan 2020 godine manje je za 36,7%. Učešće domaćih turista je 53,7%, a stranih turista 46,3%.

Prema vrsti smještajnog objekta najveći broj noćenja je ostvaren u okviru vrste Hoteli i sličan smještaj sa učešćem od 94,9%.

U strukturi noćenja stranih turista najviše noćenja ostvarili su turisti iz Ujedinjenih Arapskih Emirata (24,8%), Hrvatske (17,0%), Srbije (16,0%), Kuvajta (5,9%) i Turske (4,5%) što je ukupno 68,2%. Turisti iz ostalih zemalja ostvarili su 31,8% noćenja.

Od ukupno ostvarenog broja noćenja 89,2% odnosi se na individualna, a 10,8% na organizirana putovanja.

Što se tiče svrhe dolaska turista od ukupno ostvarenog broja noćenja 26,9% odnosi se na poslovna putovanja, a 73,1% na ostala putovanja.

## DOMESTIC TRADE

### Retail trade

*Seasonally adjusted total turnover realized by all business entities with retail trade as their main activity in October 2020 was 0.9% lower than in September 2020.*

*Seasonally adjusted turnover of all business entities engaged in retail trade, irrespective of their main activity in October 2020 in real term was 0.4% lower than in September 2020.*

*In October 2020, in real term, total turnover, working day adjusted was by 5.7% lower than in October 2019.*

*In October 2020, in real term, retail trade turnover, working day adjusted was 5.8% lower than in October 2019.*

*In October 2020 the greatest values of retail trade concerning to branches were in following groups: Non-specialized stores of food 34.2 % of total sale, Automotive fuel 19.1 %, Other non-specialized stores 11.8%, The share of all other groups is 34.9%.*

### TOURISM

*Number of permanent bed places was 20.907 in October 2020 what is 34.4% less than in October 2019. Net occupancy rate of bed places for Hotels and similar accommodation was 8.8%.*

*In October 2020 total number of tourist arrivals was 24.787 what is 80.7% less than October 2019 and 24.2% less than September 2020. Share of domestic tourist arrivals was 70.5% and foreign Share of domestic tourist arrivals was 58.7% and foreign tourist's share was 41.3%.*

*In October 2020 total number of tourist nights spent 51.121 what is 78.3% less than October 2019 and 36.7% less than September 2020. Share of domestic tourist arrivals was 53.7% and foreign tourist's share was 46.3%.*

*According to the type of accommodation facility the highest number of nights spent was realised in Hotels and similar accommodation with share of 94.9%*

*Concerning the structure of foreign tourist nights, the most of them (68.2%) were realised by tourists from United Arab Emirates (24.8%), Croatia (17.0%), Serbia (16.0%), %, Kuwait (5.9%) and Turkey (4.5%). Tourists from other countries realized 31.8% of tourist nights spent.*

*Concerning the mean of the trip share of individual arrangement was 89.2% and share of organized trip was 10.8%.*

*Concerning the purpose of trip share of business trip was 26.9% and share of trip - other was 73.1%.*

## METODOLOŠKA OBJAŠNJENJA

### ZAPOSLENOST I PLAĆE

#### Zaposlenost

Podaci o ukupnom broju zaposlenih osoba u Federaciji BiH (pravne osobe i obrt i srodne djelatnosti) dobiveni su obradom podataka koji su preuzeti iz administrativnog izvora, Porezne uprave Federacije BiH.

Istraživanjem su obuhvaćene pravne osobe svih oblika vlasništva, tijela državne vlasti svih nivoa, ustanove i druge organizacije, koje posluju na teritoriji Federacije BiH.

Istraživanjem o zaposlenima u pravnim osobama obuhvaćeni su zaposleni koji imaju zasnovan radni odnos bez obzira na vrstu radnog odnosa i dužinu radnog vremena.

U ove podatke uključeni su i zaposleni u odbrani i policiji.

Istraživanjem o zaposlenima u obrtu i srodnim djelatnostima obuhvaćeni su zaposleni i vlasnici kojima je obrt osnovno zanimanje.

Zaposleni su osobe koje su zasnovale radni odnos s poslodavcem (pravnim ili fizičkim licem - obrt) na neodređeno ili određeno vrijeme, neovisno od dužine radnog vremena i vlasništva pravne osobe.

Godišnji prosjek broja zaposlenih izračunava se na osnovu podataka mjesečnih stanja za tu godinu.

#### Nezaposlenost

Podaci o ukupnom broju nezaposlenih osoba preuzimaju se od Federalnog zavoda za zapošljavanje, i uključuju osobe koje su u ovom zavodu registrirane kao nezaposlene osobe.

#### Plaće

Podaci o prosječnoj mjesečnoj isplaćenju neto i bruto plaći obračunavaju se na temelju podataka prikupljenih Mjesečnim istraživanjem o zaposlenima i plaći (Rad-1). Istraživanjem su obuhvaćene pravne osobe svih oblika vlasništva, tijela državne vlasti svih nivoa/razine, ustanove i druge organizacije, po organizaciono teritorijalnom principu na nivou/razini općine.

Istraživanje o plaćama obuhvaća isplaćene neto i bruto plaće zaposlenih koji imaju zasnovan radni odnos, bez obzira na vrstu radnog odnosa i trajanje radnog vremena.

Prosječna mjesečna isplaćena neto plaća obuhvaća isplaćenu plaću za obavljeni rad, kao i naknade plaća po osnovu radnog odnosa: godišnji odmor, plaćeni dopust, državne praznike i neradne dane utvrđene zakonom, bolovanja koja isplaćuje poslovni subjekat, plaćeno odsustvo sa posla, zastoje u poslu bez krivnje zaposlenog.

Prosječna mjesečna isplaćena bruto plaća obuhvaća sve vrste neto isplata plus zakonom propisana obavezna/obvezna izdvajanja iz bruto plaće (doprinosi iz bruto plaće i akontacija poreza na dohodak).

## NOTES ON METHODOLOGY

### EMPLOYMENT AND WAGES

#### Employment

Data on the total number of persons in paid employment in the Federation of BiH (legal persons and crafts and related activities) were obtained by processing data that were taken from the administrative source, the Tax Administration of the Federation of BiH.

The survey includes legal entities of all types of ownership, government bodies, institutions and other organizations that operate on the territory of the Federation of BiH.

The survey on persons in paid employment in legal entities includes all persons who have signed a work contract, regardless of the type of work contract and whether they work full-time or less than full-time.

This data including employees in defence and police.

The survey on persons in crafts and related activities includes and employed and owners of craft.

Employed are persons who have signed a contract with an employer (legal entities or owners of craft and trade) for a fixed or an unspecified period of time, irrespective of the type of ownership and of whether they work full-time or less than full-time.

Annual average of the number of persons in employment is calculated on the basis of monthly data.

#### Unemployment

Data on the number of unemployed persons are taken over from the Employment Office and include only persons registered as unemployed at this office.

#### Wages

Data on average monthly paid off net and gross earnings are calculated on the base of the data collected with regular Monthly survey on employment and wages Rad-1. The survey includes legal entities of all types of ownership, government bodies, institutions and other organizations.

The statistical survey on wages covers paid off net and gross earnings of persons in payed employment, irrespective of the kind of employment and number of working hours.

Monthly paid of net earning includes income of a person in employment earned for the work done during regular working hours as well as for annual leave, paid leave, public holidays and day-offs defined by law, sickness which are paid by employer, paid absence from the work, lay-offs and job stops caused against person's will and of no fault of his own, and all other payments which are subject to contributions.

Average monthly gross earning includes all kinds of net pays plus contributions from gross earnings as prescribed by law and taxes.



Prosječna mjesečna isplaćena neto i bruto plaća po zaposlenom izračunava se dijeljenjem ukupnih isplata sa brojem zaposlenih koji su učestvovali u isplatama.

U obračun nisu uključene plaće pripadnika odbrane, kao ni plaće zaposlenih u obrtu i srodnim djelatnostima.

Nominalni indeksi neto i bruto plaća izračunavaju se iz podataka o prosječnim mjesečnim iznosima neto i bruto plaća za odgovarajuće mjesece i godine.

Realni indeksi neto i bruto plaća izračunavaju se dijeljenjem nominalnih indeksa neto i bruto plaća sa indeksom potrošačkih cijena.

#### **NAPOMENA:**

Prosječna mjesečna isplaćena neto plaća koju objavljuje Federalni zavod za statistiku ne sadrži porez na dohodak.

#### **CIJENE**

**Indeks potrošačkih cijena** predstavlja mjeru promjena cijena proizvoda i usluga koje rezidentna domaćinstva/kućanstva kupuju radi zadovoljenja svojih ličnih/osobnih potreba.

#### **Namjena**

Indeks potrošačkih cijena se koristi kao mjera inflacije, za usklađivanje plaća i zarada u skladu sa kolektivnim ugovorima, te penzija i socijalnih davanja. Također se može koristiti i za cijenovno prilagođavanje klauzula u dugoročnim kupoprodajnim ugovorima, omogućuje upoređivanje kretanja cijena unutar zemlje između pojedinih regiona, te služi kao osnov za deflacioniranje pojedinih makroekonomskih agregata u statistici nacionalnih računa i u druge svrhe.

#### **Indeks potrošačkih cijena**

Indeks potrošačkih cijena u Federaciji Bosne i Hercegovine izračunava se na osnovu reprezentativne liste proizvoda koju čini 618 proizvoda. Svakog mjeseca prikuplja se oko 10000 cijena na unaprijed definiranom uzorku prodajnih mjesta i geografskih lokacija.

#### **Obuhvat indeksa**

**Geografski obuhvat** - Cijene se prikupljaju na pet lokacija (gradova) u Federaciji Bosne i Hercegovine (Bihać, Mostar, Sarajevo, Tuzla i Zenica) odabranih prema kriteriju broja stanovnika i njihovoj ulozi u geografskom području kojem pripadaju.

**Obuhvat proizvoda** - Obuhvaćeni su najvažniji proizvodi i usluge koje kupuje stanovništvo radi finalne potrošnje. Obuhvat dobara i usluga redovno se revidira kako bi se očuvala reprezentativnost liste proizvoda s obzirom na ukuse potrošača i njihove navike u pogledu kupovine.

#### **Snimanje cijena**

Sve cijene prikupljaju uposlenici Federalnog zavoda za statistiku prema utvrđenom vremenskom rasporedu i unaprijed

*Average paid off net and gross earnings per person in employment are calculated by dividing the total of pay-offs with the number of persons who participated in that payments.*

*It does not include pay-offs of persons in employment in crafts and related activities and persons employed in defence.*

*Nominal indices of net and gross wages are calculated from the data on average monthly net and gross wages for the respective months and year.*

*Real indices of net and gross wages are calculated by dividing nominal indices of net and gross wages with the consumer price index.*

#### **NOTICE:**

*Monthly paid off net wages published by Federal Office of Statistics does not include income tax*

#### **PRICES**

**Consumer Price index** represents a measure of average changes in price of a product ( goods and services ) which consumers buy for their personal needs.

#### **Purpose**

*The CPI can be used for various purposes. It can be used as a measure of inflation, for price adjustment of clauses in long-term sales and purchases contracts (for example, the CPI can serve for indexing wages and salaries in collective agreements, for indexing pensions etc.), it enables a comparison of inflation in the country with inflation in other countries as well as a comparison of price movements within a particular country and regions, also it can be used as a base for deflating macroeconomic aggregates in statistic of national accounts and for other purposes.*

#### **Consumer Price Index**

*The CPI in the Federation of Bosnia and Herzegovina is calculated on the basis of the representative List of products that consisted of 618 different items. Each month around 10000 prices are being collected in a fixed panel of geographical locations and outlets.*

#### **Scope of the Index**

**Geographic coverage** - The prices are collected in five geographic locations (cities) of the Federation of Bosnia and Herzegovina (Bihac, Mostar, Sarajevo, Tuzla and Zenica) chosen according to the criterion of their weight in terms of population and their role with respect to the geographical areas they belong to.

**Product coverage** - All relevant goods and services bought by the reference population for the purpose of final consumption are included in the index. The coverage of goods and services is regularly reviewed in order to ensure the representative list of product with respect to the consumer tastes and purchasing practices.

#### **Price collection**

*All the prices are collected by the personnel of the Institute for Statistics of FBiH according to a pre-defined schedule and panel of outlets, markets and institutions providing different kinds of services to citizens.*

odabranom uzorku prodavnica/prodavaonica, tržnica i ustanova koje pružaju različite usluge stanovništvu. Snimatelji cijena dobivaju jasne specifikacije naziva proizvoda, njegove COICOP šifre i jedinice mjere i na osnovu/temelju tih informacija samostalno biraju konkretan proizvod čiju će cijenu snimati na određenom prodajnom mjestu, u skladu/sukladno sa kriterijem najprodavanijeg proizvoda na datom prodajnom mjestu. Kako bi se osiguralo da snimatelji iz mjeseca u mjesec snimaju cijene istih proizvoda, te kako bi se moglo pratiti koje proizvode snimatelji posmatraju na terenu, u upitnik se unose karakteristike proizvoda, kao što su marka, vrsta i količina proizvoda koji se snima, te informacije o eventualnim zamjenama ovih karakteristika ukoliko ih bude.

Takav način snimanja omogućuje praćenje promjene kretanja cijena između dva perioda tj. praćenje dinamike kretanja cijena.

Za potrebe indeksa potrošačkih cijena, snimanje cijena se vrši sljedećih dana u mjesecu:

- za poljoprivredne proizvode koji se prodaju na tržnicama cijene se prikupljaju dva puta mjesečno, i to u prvoj i trećoj sedmici/tjednu u mjesecu;
- za sve ostale proizvode cijene se, u skladu/sukladno sa važećim Evropskim/Europskim regulativama, prikupljaju jedanput mjesečno (između 1. i 21. u mjesecu), s tim da se nužno održava isti interval između prikupljanja.

## **Ponderi**

Ponderi koji se primjenjuju za izračunavanje indeksa potrošačkih cijena su koeficijenti koji odražavaju relativnu važnost odabranih proizvoda i usluga u ukupnoj potrošnji domaćinstava/kućanstava na teritoriji Federacije BiH. Pomoću njih se izračunavaju elementarni indeksi kao ponderisani/ponderirani prosjeci. Bazirani su na podacima povezanim sa finalnom potrošnjom domaćinstava/kućanstava i na podacima o broju stanovnika.

Osnovni izvor podataka za izradu pondera za obračun indeksa potrošačkih cijena je Anketa o potrošnji domaćinstava/kućanstava. Za izračunavanje indeksa potrošačkih cijena, od januara 2018. godine primjenjuju se ponderi koji se baziraju/temelje na podacima iz Ankete o potrošnji domaćinstava/kućanstava iz 2015. godine. Ponderi se svake godine korigiraju indeksom kretanja cijena u prethodnoj godini.

## **Klasifikacija**

Za obračun indeksa potrošačkih cijena upotrebljava se Klasifikacija lične/osobne potrošnje prema namjeni (Classification of Individual Consumption by Purpose-COICOP) po kojoj se proizvodi i usluge dijele na dvanaest osnovnih odjeljaka za koje se izračunavaju indeksi.

## **Agregiranje**

Izračunavanje indeksa potrošačkih cijena počinje izračunavanjem elementarnih indeksa (indeksa proizvoda) i indeksa reprezentativnih stavki na nivou gradova. Pri tome se kao mjera srednje vrijednosti koristi geometrijska sredina. Agregatni indeksi se nakon toga izračunavaju korištenjem Laspeyres-ove formule za ponderisanu aritmetičku sredinu počevši od indeksa reprezentativnih stavki na nivou gradova pa do ukupnog indeksa Federacije Bosne i Hercegovine. Referentna baza za izračunavanje indeksa je 2015. godina.

*The price collectors receive clear specifications of the name of item, its COICOP code, and unit of measurement that allows them to choose a concrete item for price collecting in a specific outlet, in accordance with the criterion of the most sold products in that outlet. In order to be certain that the collector is collecting prices for exactly the same items each month, the form for price collecting also includes the informations on detailed product description in terms of brands, variety and quantity, as well as the information on possible replacements of items.*

*All of this allows the monitoring of the exact price change in different periods.*

*For the purposes of CPI calculations, the price collection is scheduled as follows:*

- for agricultural products sold on green markets the prices are being collected twice a month, in the first and third week of a month;*
- for other items the prices, in accordance with the European Regulative, are being collected once a month (between 1<sup>th</sup> and 21<sup>th</sup> of the month) with the obligation of maintaining the same interval of price collection.*

## **Weights**

*Weights used for calculating the CPI reflect relative importance of the sampled goods and services in the total consumption of resident households within the territory of Federation of BiH. They are used for elementary indices calculations as the weighted averages. They are based on the data linked to the Household Final Consumption and population.*

*The most important data sources for calculating the weights used in the consumer price indices is the Household Budget Survey. From January 2018, the compilation of the CPI has been based on the weights derived from household expenditures made in 2015. Weights are updated every year according to the price changes in the previous year.*

## **Classification**

*For the CPI calculation, the Classification of Individual Consumption by Purpose (COICOP) is used. According to the COICOP, goods and services are divided into twelve main groups for which indices are calculated.*

## **Aggregation**

*Consumer Price Index calculation starts from the computation of elementary aggregate indices (items indices) and representative position at the level of towns. For this purpose, the geometric mean is used as a measure of average value. Elementary aggregate indices are calculated by using Laspeyres formula for weighted arithmetic mean starting from the level of representative positions indices at the level of towns to the overall index at the level of Federation Bosnia and Herzegovina. Reference base year for index calculation is 2015.*

## Ostale definicije

**Proizvod** - bilo koji proizvod ili usluga za ličnu/osobnu potrošnju koji se mogu kupiti, grupni naziv za proizvode i usluge.

**Reprezentativna stavka** - proizvod na najnižem nivou agregacije, odnosno proizvod u prodajnom mjestu na jednoj geografskoj lokaciji za koji se može procijeniti ponder. Proizvodima iz nižih nivou agregacije nije moguće dodijeliti ponder jer za to ne postoje reprezentativni podaci.

**Prodajna cijena proizvođača industrijskih proizvoda na domaćem tržištu** je cijena po kojoj proizvođač prodaje svoje proizvode kupcima na domaćem tržištu u najvećim količinama utovareno u vagon (kamion) u mjestu proizvođača, ili je cijena po kojoj proizvođač vrši obračun sa drugim proizvođačima ili trgovinskim preduzećima/poduzećima. U ovu cijenu ulazi regres koji ostvaruje proizvođač, a od cijene se odbija trgovački rabat i popusti koje prodavac odobrava kupcu. PDV i akcize se ne uključuju u cijenu.

**Prodajna cijena proizvođača industrijskih proizvoda na inozemnom tržištu** je cijena po kojoj proizvođač prodaje svoje proizvode kupcima na inozemnom tržištu u najvećim količinama isporučeno prema ugovorenim paritetima (EXW, FCA, FAS, FOB, CFR, CIF, CPT, CIP, DAF, DES, DEQ, DDU, DDP i dr.). U prodajnu cijenu ulazi regres koji ostvaruje proizvođač, a isključuju se rabat i popusti koje prodavac odobri kupcu. PDV i akcize se ne uključuju u cijenu.

### Indeks cijena proizvođača industrijskih proizvoda

predstavlja mjeru promjena cijena proizvoda koje industrijska preduzeća/poduzeća proizvode i prodaju na domaćem i inozemnom tržištu.

Ukupan indeks cijena proizvođača industrijskih proizvoda sadrži dva podindeksa, tj. Indeks cijena proizvođača industrijskih proizvoda na domaćem tržištu i Indeks cijena proizvođača industrijskih proizvoda na inozemnom tržištu. Praćenje prodajnih cijena na ta dva tržišta daje promjene u indeksu cijena proizvođača industrijskih proizvoda ukupne industrije, glavnih industrijskih grupacija, područja i oblasti industrije.

### Namjena

Indeks cijena proizvođača industrijskih proizvoda se može koristiti kao mjera inflacije, za očuvanje vrijednosti kod ugovora s indeksnim klauzulama, te kao osnov za deflacioniranje pojedinih makroekonomskih agregata u statistici nacionalnih računa i u druge svrhe.

### Obuhvat indeksa

Indeks cijena proizvođača industrijskih proizvoda u Federaciji Bosne i Hercegovine izračunava se na osnovu prikupljenih cijena za proizvode koji se prodaju na domaćem i inozemnom tržištu.

**Obuhvat proizvoda** - Obuhvaćeni su najvažniji proizvodi i usluge koje se proizvode u Federaciji BiH i prodaju na domaćem i inozemnom tržištu.

Svakog mjeseca se od izabranih preduzeća prikuplja 1708 pojedinačnih cijena za izabrane proizvode.

**Obuhvat preduzeća** - Cijene se prikupljaju od 532 proizvodna subjekta.

## Other definitions

**Product** - any consumer good or service that can be purchased, a term covering both goods and services.

**Representative position** - lowest level of product aggregation, i.e. item in an outlet in a geographic location with a weight. The items at the lower levels of aggregation do not have weights attributed due to the lack of representative data.

**Industrial producer price on domestic market** is either price at which a producer sells products at the domestic market in the largest quantities, franco loaded into a wagon (truck) at the location of a producer or a price charged to another company by a producer. The selling price includes reimbursements if applicable, and it excludes commercial rabattes, disscounts, VAT and excises.

**Industrial producer price on non-domestic market** is price at which producer sells products at the non-domestic market in the largest quantities delivered according to the agreed parities (EXW, FCA, FAS, FOB, CFR, CIF, CPT, CIP, DAF, DES, DEQ, DDU, DDP and etc.). The selling price includes reimbursements if applicable, and it excludes commercial rabattes, disscounts, VAT and excises.

**Producer Price index** represents the measurement of price change of industrial products produced and sold by enterprises on domestic and non-domestic market.

Total PPI is composed of two subindices, i.e. the industrial producer price index on the domestic market and industrial producer price index on the non-domestic market.

Monitoring of selling prices for these two markets provides changes in PPI for total industry, the main industrial groupings, sections and divisions of industry.

### Purpose

The PPI can be used as a measure of inflation, to preserve the value of contracts with escalator clauses, as well as a base for deflating macroeconomic aggregates in statistics of national accounts and for other purposes.

### Index coverage

Producer Price index in Federation of BiH is calculated based on collected prices for products sold on domestic and non-domestic market.

**Product coverage** - All relevant products and services produced by enterprises located in the Federation of BiH and sold on domestic and non-domestic market are covered by this index.

Each month 1708 single prices are collected from selected enterprises.

**Enterprises coverage** - The prices are collected from 532 producers.

### **Prikupljanje cijena**

Za indeks cijena proizvođača industrijskih proizvoda na domaćem i inozemnom tržištu cijene se prikupljaju od industrijskih preduzeća/poduzeća, mjesečno putem obrazaca C-41/DOM i C-41/INO.

### **Ponderi**

Ponderi za izračunavanje ukupnog indeksa cijena proizvođača industrijskih proizvoda predstavljaju relativno učešće vrijednosti prodaje pojedinih proizvoda i na domaćem i na inozemnom tržištu.

Ponderi koji se primjenjuju za izračunavanje indeksa cijena proizvođača industrijskih proizvoda na domaćem tržištu su koeficijenti koji odražavaju relativno učešće vrijednosti prodaje pojedinog proizvoda u ukupnoj vrijednosti prodaje svih proizvoda na domaćem tržištu.

Ponderi koji se primjenjuju za izračunavanje indeksa cijena proizvođača industrijskih proizvoda na inozemnom tržištu su koeficijenti koji odražavaju relativno učešće vrijednosti prodaje pojedinog proizvoda u ukupnoj vrijednosti prodaje svih proizvoda na inozemnom tržištu.

Osnovni izvor podataka za izradu pondera je Godišnji izvještaj industrije (IND-21).

Za izradu ponderacionog sistema koji je primjenjen pri izračunu indeksa cijena proizvođača industrijskih proizvoda korišteni su podaci za 2015. godinu (bazna godina).

Nova ponderacija se radi svake pete godine, dok se korekcija pondera vrši svake godine. Kao korektivni faktor se koriste indeksi kretanja cijena proizvoda u prethodnoj godini.

### **Klasifikacija i nomenklatura**

Za obračun indeksa cijena proizvođača industrijskih proizvoda upotrebljava se Klasifikacija djelatnosti (KD BiH 2010) prema kojoj se poslovni subjekti razvrstavaju u područja B, C i D i Nomenklatura industrijskih proizvoda (NIP BiH 2010).

### **Aggregiranje**

Izračunavanje indeksa cijena proizvođača industrijskih proizvoda počinje izračunavanjem mjesečnih indeksa prostom geometrijskom sredinom za pojedine proizvode koje proizvodi više proizvođača. Agregirani indeksi se nakon toga izračunavaju korištenjem Laspeyres-ove formule za ponderisanu aritmetičku sredinu počevši od indeksa pojedinih proizvoda pa do ukupnih indeksa (ukupnog, indeksa na domaćem tržištu i indeksa na inozemnom tržištu), za Federaciju Bosne i Hercegovine.

## **POLJOPRIVREDA, ŠUMARSTVO I RIBOLOV**

Podaci o klanju stoke i peradi u klaonicama prikupljaju se redovnim mjesečnim istraživanjem za poslovne subjekte, posebno za pravne osobe i dijelovi pravnih osoba (PO-52), a posebno za obrtnike (PO-52a).

Prikupljaju se podaci o broju grla zaklane stoke i peradi po vrstama i kategorijama, bruto težini, neto težini i randmanu. Iskazuje se sva zaklana stoka i perad bez obzira na porijeklo.

Izveštajne jedinice i jedinice posmatranja, za istraživanje PO-52 su pravne osobe i dijelovi pravnih osoba razvrstani prema KD BiH 2010 za obavljanje djelatnosti 10.1-Prerada i konzerviranje mesa i 10.12-Prerada i konzerviranje mesa peradi.

Izveštajne jedinice za istraživanje PO-52a su veterinarske stanice

### **Price collection**

*For Producer Price Indices of industrial products on the domestic and non-domestic market, all items the prices are being collected once a month through C-41/DOM and C-41/INO forms.*

### **Weights**

*Weights used for calculating the total PPI represent the relative share of value of sale for each products on domestic and non-domestic market.*

*Weights used for calculating the PPI on the domestic market reflect the relative importance value of sale for each product in the total value production sold on the domestic market.*

*Weights used for calculating the PPI on the non-domestic market reflect the relative importance value of sale for each product in the total value production sold on the non-domestic market.*

*The main source of data for calculating weights is the Annual Survey on Industrial Production (IND-21).*

*For the production of weighting system applied for calculation of PPI, data for 2015 (based year) were used.*

*The new ponderation has been done each five years, while correction of weights has been done each year. Indices of price movements of products in previous year are used as correction factor.*

### **Classification and nomenclature**

*For calculating the price index, the PPI Classification of Activities (CEA BiH 2010) is used by which legal entities are classified in sections B, C and D and Nomenclature of Industrial Products (NIP BiH 2010).*

### **Aggregation**

*Producer Price Index calculation starts from the computation of monthly average indices for each product produced by the more than one producer, using simple geometric mean. Aggregated indices are calculated by using Laspeyres formula for weighted arithmetic mean starting from the level of representative products to the all indices (total PPI, PPI on domestic market and PPI on non-domestic market) at the level of Federation Bosnia and Herzegovina.*

## **AGRICULTURE, FORESTRY AND FISHING**

*The data on slaughtered of livestock and poultry in slaughterhouses are collected through the regular monthly surveys for business entities, separately for legal entities and part of legal entities (PO-52), and separately for entrepreneurs (PO-52a).*

*The data on the number of slaughtered cattle and poultry by types and categories, gross weight, net weight and randman are collected. All slaughtered cattle have been presented be regardless of their origin.*

*Reporting and observation units for survey PO-52 are legal entities and parts of legal entities classified, according to the KD B&H 2010 in class 10.11-Processing and preserving of meat and class 10.12-Processing and preserving of poultry meat.*

*Reporting units for survey PO-52a are veterinary services and cantonal*

i kantonalne uprave za inspeksijske poslove za obrtnike registrovane prema KD BiH 2010 za obavljanje djelatnosti 10.11-Prerada i konzerviranje mesa i 10.12-Prerada i konzerviranje mesa peradi.

## Definicije

**Bruto težina** predstavlja težinu stoke i peradi prije klanja izraženu u tonama.

**Neto težina** je težina očišćenog trupa zaklane stoke i peradi bez kože, krvi, glave (osim kod odojaka i peradi), utrobe, prednjih nogu do koljena i stražnjih nogu do skočnog zgloba, izraženo u tonama.

**Randman zaklane stoke i peradi** predstavlja odnos težine zaklane stoke i peradi (neto težine) i težine žive stoke i peradi (bruto težine), a iskazuje se u postocima sa jednom decimalom.

## Skraćenice/Kratice

KD BiH 2010 Klasifikacija djelatnosti BiH 2010

t tona

000 hiljada/tisuća

## Prikupljanje kravljeg mlijeka i proizvodnja mliječnih proizvoda

Podaci o prikupljenom kravljem mlijeku i proizvodnji mliječnih proizvoda prikupljaju se redovnim mjesečnim istraživanjem „Mjesečni izvještaj o prikupljanju kravljeg mlijeka i proizvodnji mliječnih proizvoda“ (PO-M-MP/M). Ovim izvještajem prikupljaju se podaci o količini prikupljenog kravljeg mlijeka sa teritorije cijele Bosne i Hercegovine, sadržaju mliječne masti i proteina, te proizvodnji mliječnih proizvoda od kravljeg mlijeka.

Izvještajne jedinice i jedinice posmatranja su pravne osobe i dijelovi pravnih osoba razvrstani prema KD BiH 2010 u djelatnost 10.51-Proizvodnja mlijeka, mliječnih proizvoda i sira.

## Definicije

**Mlijeko za piće** obuhvata sirovo mlijeko, neobrano mlijeko, djelomično obrano mlijeko i obrano mlijeko bez sadržaja aditiva.

**Pavlaka/vrhnje** obuhvata pavlaku/vrhnje za direktnu potrošnju s više ili manje od 29% mliječne masti.

**Fermentirani proizvodi** obuhvataju jogurt, tekući jogurt, kiselo mlijeko, acidofilno mlijeko, te ostale fermentirane proizvode.

**Maslac/puter** obuhvata otopljeni maslac/puter, ulje maslaca/putera i slične proizvode s više od 82% mliječne masti.

**Kajmak** je proizvod sličan maslacu/puteru sa sadržajem mliječne masti manjim od 80%, isključujući ostale masti.

**Kravljji sir** obuhvata sve vrste sira dobivene isključivo od kravljeg mlijeka (meki, polumeki, tvrdi i ostali sirevi), isključujući topljeni sir.

## Skraćenice/Kratice

KD BiH 2010 Klasifikacija djelatnosti BiH 2010

t tona

kg kilogram

*veterinary inspections for entrepreneurs registered according to the KD B&H 2010 in class 10.11-Processing and preserving of meat and class 10.12 -Processing and preserving of poultry meat.*

## Definitions

*Gross weight is the weight of livestock and poultry in tons and before slaughter.*

*Net weight is the weight of dressed carcass of slaughtered livestock and poultry without skin, blood, head (except piglets and poultry), womb, front legs to the knee and the back legs to the hock, in tons.*

*Coefficient of utilization is ratio of weight of slaughtered cattle and poultry (net weight) and the weight of livestock and poultry (gross weight), and is expressed as a percentage with one decimal.*

## Abbreviations

*KD B&H 2010 Classification of Activities of BiH, 2010*

*t ton*

*000 thousand*

## Collection of cow's milk and production of dairy products

*The data on collected cow's milk and production of dairy products are collected through regular monthly survey which is conducted through the report "Monthly report on the collection of cow's milk and production of dairy products". This report provides information on quantity of collected cow's milk from the whole territory of Bosnia and Herzegovina, milk fat and protein contents and the production of dairy products from cows' milk.*

*Reporting and observation units are legal entities and part of legal entities classified, according to the KD B&H 2010, in class 10.51-Production of milk, dairy products and cheese.*

## Definitions

*Drinking milk comprises raw milk, whole milk, skimmed milk, semi-skimmed milk and skimmed milk containing no additives.*

*Cream comprises cream for direct consumption, with fat content more or less than 29%.*

*Fermented products include yoghurts, drinkable yoghurts, sour milk, acidified milk and other fermented products.*

*Butter includes melted butter, butter oil and similar products with more than 82% fat content.*

*Kaymak is a product similar to butter, with fat content less than 80%.*

*Cheese includes all kinds of cheese produced from cow's milk (soft, semi-soft, hard and other cheeses), excluding melted cheese.*

## Abbreviations

*KD B&H 2010 Classification of Activities of BiH, 2010*

*t ton*

*kg kilogram*

## Šumarstvo

Podaci o proizvodnji šumarstva u državnim šumama rezultat su Mjesečnog istraživanja šumarstva ŠUM- 22 koje provodi Federalni zavod za statistiku na temelju Zakona o statističkim istraživanjima u FBiH «Službene novine Federacije BiH» br. 63/03 i 9/09.

Mjesečnim izvještajem šumarstva obuhvaćene su sve pravne osobe razvrstane u Registru poslovnih subjekata u području A- Poljoprivreda, lov i šumarstvo, odjeljak 02-Šumarstvo, sječa drveta i usluge povezane sa njima, a koje se bave stalnom proizvodnjom šumskih sortimenata u državnim šumama.

Prikupljanje podataka o proizvodnji i prodaji u šumarstvu vrši se na osnovi Nomenklature proizvoda i usluga šumarstva – NPUŠ, koja je izrađena za potrebe statistike šumarstva na osnovi Liste karakterističnih proizvoda šumarstva, koju je Eurostat (Statistički ured Evropske unije) objavio kao integralni dio Priručnika za ekonomske račune poljoprivrede i šumarstva (Manual on the Economic Accounts of Agriculture and Forestry – EAF) u novembru/studenom 1997. godine.

Trupci (lišćara/listača i četinara/četinjača) su dijelovi debla koji su namjenjeni daljem prerađivanju piljenjem, ponekad rezanjem ili ljuštenjem jer imaju povoljna fizička i kemijska svojstva te su namjenjeni za industrijsku preradu.

Jamsko drvo (lišćara/listača i četinara/četinjača) namjenjeno je za razne tehničke svrhe jer ima vrlo povoljna fizička i kemijska svojstva. To je drvo koje se upotrebljava za izgradnju i održavanje jamskih rovova i okna, dakle za gradnju u zemlji i pod zemljom.

Ostalo dugo drvo (lišćara/listača i četinara/četinjača) obuhvaća sve vrste drveta pogodne za mehaničku preradu, stupove za elektro vodove i TT vodove te ostalo oblo drvo.

Prostorno drvo (lišćara/listača i četinara/četinjača) obuhvaća drvo za drvene ploče (pogodno za mehaničku preradu), a celulozno i taninsko drvo, zbog svog povoljnog kemijskog svojstva, pogodno je za kemijsku preradu. Taninsko drvo je sirovina iz koje se preradom dobivaju taninski ekstrati.

Ogrijevno drvo (lišćara/listača i četinara/četinjača) je namjenjeno neposredno za ogrjev ili za proizvodnju drvenog uglja.

## INDUSTRIJA

### Metod računanja

Indeksi industrijske proizvodnje izračunavaju se u dva koraka, korištenjem Laspeyres-ove formule. U prvom koraku indeksi se izračunavaju iz podataka o količinama pojedinačnih proizvoda iz Mjesečne NIP BiH 2013 i odgovarajućeg ponderacijskog koeficijenta, koji je aproksimacija dodane vrijednosti pojedinačnih proizvoda. U drugom koraku svi indeksi grana i viših nivoa ponderišu se strukturom dodane vrijednosti iz 2014. godine.

### Standardi i klasifikacije

Prikupljanje podataka na obrascu MKPS IND-1 vrši se na osnovu Metodologije za popunjavanje izvještaja i Mjesečne Nomenklature industrijskih proizvoda - Mjesečna NIP BiH 2013. (www.fzs.ba). Mjesečna NIP BiH 2013 zasnovana je na izvornoj NIP BiH 2010 (Službeni glasnik br. 12/11 i 41/11) i ažurirana sa izmjenama i dopunama nastalim od 2010. do 2013. godine. Mjesečna NIP BiH 2013 je dodatno razrađena i dopunjena u skladu sa specifičnim

## Forestry

Data on production of forestry assortments in the publicly-owned forests are result of monthly reports on surveys of forests (ŠUM – 22) conducted by the Federal Office of Statistics on the basis of Act on Statistical Survey in FB&H (Official Gazette of FB&H, No 63/03 and 9/09.).

All legal entities classified in the Register of Business Entities under section A – Agriculture, hunting and forestry Section 02 – Forestry, felling and related services activities, engaged in permanent production forest assortments in the publicly-owned forests, and are extended by Monthly Report of forestry.

Data collection on production and sales of forestry is practised on the basis of the Nomenclature of Forest Products and Services NPUŠ which is made for the purposes of forestry statistics on the basis the List of Characteristic Products of the Commercial Timber Production compiled by the Eurostat (the Statistical Office of the European Union), and published as an integral part of the Manual for Economic Accounts of Agriculture and Forestry in November 1997.

Logs (broad-leaves trees and conifers) are parts of timber intended for further processing by sawing, sometimes by cutting or peeling, because of its good physical and chemical characteristics, so it is useful to be industrially processed.

Mining timber (broad-leaves trees and conifers) having very good physical and chemical characteristics, is intended for various technical purposes. It is used for building and maintaining pits and shafts, therefore, for constructing underground and on the surface.

Other long timber (broad-leaves trees and conifers) includes all kinds of wood suitable for mechanical processing, transmission-line and telephone-line pylons as well as other oval timber.

Stack wood (broad-leaves trees and conifers) includes wood for boards (suitable for mechanical processing), and wood-pulp and tannin wood are, because of its good chemical characteristics, suitable for chemical processing. Tannin wood is a material that, processed, gives tannin extracts.

Fuel wood (broad-leaves trees and conifers) is intended directly for fuel or production of wood coal.

## INDUSTRY

### Calculation method

Indices of industrial production are calculated in two stages according to the Laspeyres formula. In the first stage, indices are calculated from quantity data on production of individual products according to the Monthly NIP BiH 2013 and an adequate weighting coefficient, which represents an estimated value added of individual products. In the second stage, all indices of groups and higher levels are weighted with shares of value added of individual products from 2014.

### Standards and Classifications

Collecting data on the MKPS IND-1 is done on the basis of the methodology for completing the report and Monthly Nomenclature of Industrial Products - Monthly NIP 2013 (www.fzs.ba). Monthly NIP 2013 is based on the original NIP BiH 2010 (Official Gazette no. 12/11 and 41/11) and updated with amendments occurring since 2010. the 2013. Monthly NIP 2013 is further developed and supplemented in accordance with the specific purpose of calculating the index of industrial production

potrebama obračuna indeksa industrijske proizvodnje u BiH, a saglasno sa EU regulativama za kratkoročne poslovne statistike.

Obuhvat mjesečnog istraživanja po ekonomskim djelatnostima

Mjesečnim izvještajem industrije (M KPS IND-1) obuhvaćena su sva pravna lica koja zapošljavaju deset i više zaposlenih (preduzeća/poduzeća i lokalne jedinice), razvrstana u Registru poslovnih subjekata Federalnog zavoda za statistiku.

Indeks obima industrijske proizvodnje (IPI) obuhvata djelatnosti koje su svrstane u sljedeća područja KD BiH 2010:

B -Vađenje ruda i kamena

C -Prerađivačka industrija

D-Proizvodnja i snabdijevanje električnom energijom i plinom

Saglasno EU STS propisu br. 1165/98 i 1893/2006 sljedeće djelatnosti ne ulaze u obračun indeksa industrijske proizvodnje:

Oblast 36 - Sakupljanje, prečišćavanje i snabdijevanje vodom

Grana 35.3 - Proizvodnja i snabdijevanje parom i klimatizacija

Agregati glavnih industrijskih grupa (GIG)

Indeksi za GIG agregate izračunavaju se istom metodom kao indeksi po djelatnostima, samo se proizvodi grupišu prema i pretežnoj upotrebi proizvoda unutar oblasti i grane djelatnosti iz klasifikacije KD BiH 2010 (EU NACE Rev.2). Za izračunavanje indeksa za GIG agregate (EU MIGs) primjenjuju se nove definicije radi usklađivanja sa statističkim standardima EU.

AI Intermedijarni proizvodi: oblasti i grane KD BiH 2010: 07 – 09, 10.6, 10.9, 13.1 – 13.3, 16, 17, 20.1 – 20.3, 20.5, 20.6, 22 – 24, 25.5 – 25.7, 25.9, 26.1, 26.8, 27.1 – 27.4 i 27.9

AE Energija: oblasti KD BiH 2010: 05, 06, 19 i 35 (isključujući 35.3)

BB Kapitalni proizvodi: oblasti i grane KD BiH 2010: 25.1 – 25.4, 26.2, 26.3, 26.5, 26.6, 28, 29, 30.1 – 30.4, 32.5 i 33

CD Trajni proizvodi za široku potrošnju: oblasti i grane KD BiH 2010: 26.4, 26.7, 27.5, 30.9, 31, 32.1 i 32.2

CN Netrajni proizvodi za široku potrošnju: oblasti i grane KD BiH 2010: 10.1 – 10.5, 10.7, 10.8, 11, 12, 13.9, 14, 15, 18, 20.4, 21, 32.3, 32.4 i 32.9.

Prikazivanje serija indeksa

U skladu sa preporukama Eurostata, desezoniranje i kalendarsko prilagođavanje se vrši metodom TRAMO-SEATS u DEMETRA okruženju na mjesečnoj seriji izvornih indeksa industrijske proizvodnje. Produžavanje serije indeksa dodavanjem novih mjesečnih zapažanja za svaki idući mjesec može, zbog karakteristika primijenjene metode, prouzrokovati ispravke već objavljenih desezoniranih i kalendarski prilagođenih indeksa za nekoliko mjeseci unazad.

Desezonirani indeksi

Pojam desezonirani indeksi podrazumijeva da su podaci prilagođeni za sezonu i kalendarske dane. U skladu s preporukama Eurostata podaci koji se upoređuju s podacima od prethodnog mjeseca (mjesečno poređenje prema terminologiji i praksi Eurostata) prezentiraju se u desezoniranom obliku indeksa industrijske proizvodnje ili iz njih izračunatih stopa rasta.

Kalendarski prilagođeni indeksi

Pojam kalendarski prilagođeni indeksi podrazumijeva da su podaci prilagođeni za uticaj kalendarskih i radnih dana. U skladu s preporukama Eurostata podaci koji se upoređuju s podacima od istog perioda prethodne godine (godišnje poređenje prema terminologiji i praksi Eurostata) prezentiraju se u kalendarski prilagođenom obliku indeksa industrijske proizvodnje ili iz njih

in BiH, and in accordance with EU regulativama for short-term business statistics.

Reporting units for the Monthly Survey of Industrial

Production ( MKPS IND-1) are legal entities that employ ten or more employees (companies/ enterprises and local units) classified in the Register of Business Entities of Institute for Statistics of FB&H.

Industrial production index (IPI) covers activities classified into the following sections of the KD BiH 2010:

B -Mining and quarrying

C -Manufacturing

D -Electricity and gas supply

In line with EU STS Regulation No. 1165/98 and 1893/2006, the following activities are excluded from the industrial production index calculation: Division 36 - Water collection, treatment and supply

Group 35.3 – Steam and air conditioning supply

Main Industrial Grouping (MIGs) aggregates

Indices for MIG aggregates are calculated by the same method as the indices by activities, save for the fact that the products are grouped according to the predominant use of the products within the division and groups of KD BiH 2010 (EU NACE Rev. 2). To calculate the index for MIG aggregates, new definitions are applied with aim of harmonization with the EU statistical standards.

AI Intermediate goods: the KD BiH 2010 divisions and groups: 07– 09, 10.6, 10.9, 13.1 – 13.3, 16, 17, 20.1 – 20.3, 20.5, 20.6, 22 – 24, 25.5 – 25.7, 25.9, 26.1, 26.8, 27.1 – 27.4 and 27.9

AE Energy: the KD BiH 2010 divisions: 05, 06, 19 and 35 (exl. 35.3)

BB Capital goods: the KD BiH 2010 divisions and groups: 25.1 – 25.4, 26.2, 26.3, 26.5, 26.6, 28, 29, 30.1 – 30.4, 32.5 and 33

CD Consumer durables: the KD BiH 2010 divisions and groups: 26.4, 26.7, 27.5, 30.9, 31, 32.1 and 32.2

CN Consumer non-durables: the KD BiH 2010 divisions and groups: 10.1 – 10.5, 10.7, 10.8, 11, 12, 13.9, 14, 15, 18, 20.4, 21, 32.3, 32.4 and 32.9.

Indices series presentation

In accordance with the Eurostat's Recommendations, seasonal adjustment and working-day adjustment has been done by using the TRAMO-SEATS method in DEMETRA environment on the monthly series of original industrial production indices. Extending indices series by adding new monthly observations for each month could, because of the applied method characteristics, cause subsequent corrections of already published seasonally and working-day adjusted indices for several months backwards.

Seasonally adjusted indices

The term seasonally adjusted indices indicates that the data are adjusted for both seasonal and working-day effects. In line with the Eurostat's Recommendations, data that are compared with the data from the previous month (monthly comparison with Eurostat terminology and practices) are presented in a seasonally adjusted form of industrial production indices or their growth rates.

Working-day adjusted indices

The term working-day adjusted indices indicate that the data are djusted only for working-day effects. In line with the Eurostat's Recommendations, data that are compared with data from the same period of the previous year (the annual comparison by Eurostat terminology and practices) are presented in a working-day adjusted form of industrial production indices or in their growth rates.

izračunatih stopa rasta.

## GRAĐEVINARSTVO

Podaci dati u ovom saopćenju dobijeni su na osnovu Mjesečnog izvještaja o izdatim odobrenjima za građenje (GRAĐ-OG). Izvještaj GRAĐ-OG popunjavaju odgovarajuća upravna tijela-organi nadležni za izdavanje odobrenja za građenje (odjeli, službe, odsjeci, sektori ili ministarstva) na općinskom/gradskom, kantonalnom ili entitetskom nivou.

Soba je prostorija za stanovanje koja je od drugih prostorija stana odvojena stalnim zidovima i ima direktnu dnevnu svjetlost i čija podna površina iznosi najmanje 4m<sup>2</sup>.

Korisna površina stana je podna površina stana mjerena unutar zidova stana.

Stambene zgrade su objekti u kojima je 50% ili više ukupne korisne podne površine namijenjene za stambene svrhe.

Nestambene zgrade su objekti koji nemaju stambenu površinu ili je manje od 50% ukupne korisne podne površine zgrade namijenjene za stambene svrhe.

Stan je svaka građevinski povezana cjelina namijenjena za stanovanje, koja se sastoji od jedne ili više soba sa odgovarajućim pomoćnim prostorijama (kuhinja, kupatilo, predsoblje, ostava i sl.) ili bez pomoćnih prostorija i ima jedan ili više ulaza.

Rzvrstavanje građevinskih objekata i radova izvršeno je prema „Klasifikaciji vrsta građevinskih objekata u BiH“ (KVG0 BiH) koja je usklađena sa „Klasifikacijom vrsta građevinskih objekata EU“ (The Classification of Types of Construction-CC, final version, Eurostat 1997).

## PRIJEVOZ I KOMUNIKACIJE

### Izvori i metode prikupljanja podataka

Podaci o aerodromskim uslugama dobiveni su iz istraživanja Tromjesečni izvještaj o aerodromskim uslugama (obrazac SA-AER/T).

### Jedinice posmatranja

Jedinice posmatranja koje pružaju aerodromske usluge su poslovni subjekti registrirani prema KD BiH 2010 (NACE Rev. 2). u području H, u razredu 52.23 - Uslužne djelatnosti u vezi sa zračnim prijevozom. Podaci aerodroma/zračnih luka odnose se samo na usluge komercijalnih letova.

### Definicije

Promet aviona/zrakoplova na aerodromima/u zračnim lukama obuhvata broj operacija slijetanja i polijetanja na posmatranim aerodromima/zračnim lukama domaćih i stranih aviona/zrakoplova.

Odnosi se samo na usluge komercijalnih letova.

## CONSTRUCTION

*Room is a space intended for dwelling purposes, separated from the rest of the dwelling by permanent walls, having direct daylight and at least 4 square metres of floor area.*

*Construction and works are classified in accordance with the „Classification of Types of Construction in B&H (CC, final version, Eurostat 1997).*

*Useful floor area of dwelling is the floor area of the dwelling measure inside the dwelling walls.*

*Residential buildings are construction in which 50% or more of the useful floor area is intended for dwelling purposes.*

*Non-residential buildings are construction without dwelling area or those in which less than 50% of the overall useful floor area is intended for dwelling purposes.*

*Dwelling is any construction unit intended for dwelling purposes, consisting of one or more rooms with adequate auxiliary spaces (such as kitchen, bathroom, lobby, pantry etc.) or without auxiliary spaces and with one or more separate entrances.*

*Data presented in the first release were obtained on the basis of the Monthly report on building permits issued (GRAĐ-OG). Report GRAĐ-OG completed by respective governing bodies responsible for issuing building permits (departments, services, sectors or ministries) at the municipal/city, cantonal and entity level.*

## TRANSPORT AND COMMUNICATION

### Source and methods of data collection

*Data on telecommunication services are collected by using the reporting method through the Quarterly Report on Telecommunication Services (TEKOM/T).*

### Reporting units

*Reporting units in transport at airports are business entities that are registered in the Section H of CA BiH 2010 (NACE Rev. 2) in the class 52.23 - Service activities incidental to air transportation. Data on airports refer only to commercial air transport services.*

### Definitions

*Aircraft traffic in airports includes number of operations of landing and taking-off of domestic and foreign aircraft in observed airports.*

*It refers only on services of commercial flights.*



Pod pojmom prijevoz podrazumijeva se kretanje putnika ili tereta od jednog mjesta (mjesto ukrcaja/utovara) do drugog mjesta (mjesto iskrcaja/istovara) i predstavlja rad transportnih preduzeća/poduzeća.

*Considered as transport is movement of passenger or cargo from one place (loading place) to another place (unloading place) and representing the operation of transport enterprises.*

Promet putnika na aerodromima/ zračnim lukama obuhvata broj putnika prispijelih na posmatrane aerodrome/zračne luke i otpremljene domaćim i stranim avionima/zrakoplovima. Obuhvaćeni su putnici i teret čija zračna putovanja počinju ili završavaju na aerodromu/ zračnoj luci koja izvještava. Isključeni su putnici u tranzitu.

*Traffic of passengers in airports includes number of passengers' arrivals and departures by domestic and foreign aircraft in observed airports. It includes passengers and freight whose air journey begins or finishes at the reporting airport. Passengers in transit are excluded.*

Međunarodni prijevoz obuhvata prijevoz putnika između mjesta ukrcaja u našoj zemlji i mjesta iskrcaja u inozemstvu i obrnuto.

*International transport is conveying of passengers between the place of embarkment in our country and the place of disembarkment abroad, or the other way round.*

Promet tereta na aerodromima/u zračnim lukama obuhvata količinu tereta prispijelu na posmatrane aerodrome/ zračne luke i otpremljenu domaćim i stranim avionima/zrakoplovima. Odnosi se samo na robne i poštanske pošiljke, a isključuje prtljag putnika.

*Freight traffic in airports includes quantity of freight arrived and departed by domestic and foreign aircraft in observed airports. It refers only to shipments of goods and mail, while passengers' luggage is excluded.*

Međunarodni prijevoz obuhvata prijevoz robe između mjesta utovara u našoj zemlji i mjesta istovara u inozemstvu i obrnuto.

*International transport is conveying of goods between the place of embarkment in our country and the place of disembarkment abroad, or the other way round.*

## **Jedinice posmatranja**

## **Reporting units**

Jedinice posmatranja su poslovni subjekti registrirani prema KD BiH 2010 (NACE Rev. 2) u oblasti telekomunikacija u području J, u razredima 61.10. – Djelatnosti žičane telekomunikacije, 61.20 – Djelatnosti bežične telekomunikacije i 61.90 – Ostale telekomunikacijske djelatnosti.

*Reporting units in telecommunication services relate to the activities of legal entities in Section J, classes 61.10 - Wired telecommunications activities, 61.20 - Wireless telecommunications activities and 61.90 - Other telecommunications activities.*

## **Definicije**

## **Definitions**

Telekomunikacijska usluga jest usluga prijenosa, slanje ili primanje znakova, signala, pisanog teksta, slika, govora i zvukova ili priopćenja bilo koje prirode koja se pruža žičanim, svjetlosnim, bežičnim ili drugim elektromagnetskim sistemom uključujući omogućavanje upotrebe tih sistema kao cjeline ili djelomično davanjem u najam, prodajom ili na drugi način.

*Telecommunication service is a service of transfer, transmission or reception of signs, written text, pictures, speech, sounds or releasing of any kind rendered through wire, light, wireless or other electromagnetic systems, including the possibility of using those systems either as a whole or in part, through renting, sale or some other way.*

Nepokretna mreža jest telekomunikacijska mreža kod koje je međusobna povezanost svih elemenata ostvarena žičano.

*Immobile network is telecommunication network in which all elements are connected by using wires.*

Pokretna mreža jest telekomunikacijska mreža kod koje je međusobna povezanost nekih elemenata ostvarena bežično te se time omogućuje uspostavljanje veza i u uvjetima fizičkoga kretanja korisnika usluga te mreže.

*Mobile network is a telecommunication network in which some elements are not connected by using wires. In that way, a connection is possible even when users are physically moving.*

Podaci o mobilnim telefonskim razgovorima u minutama uključuju post-paid i pre-paid korisnike.

*Data on mobile calls in the minutes include post-paid and pre-paid users.*

SMS poruke (Short Message Service) jesu kratke tekstualne poruke. U ukupan broj SMS poruka uključeni su pre-paid i post-paid korisnici.

*SMS messages (Short Message Service) are short text message. The total number of SMS messages included pre-paid and post-paid users.*

## VANJSKA TRGOVINA

### Izvori i metode prikupljanja podataka

Osnovni/temeljni izvor podataka za statistiku vanjske trgovine FBiH je Jedinствена carinska isprava (JCI) koju deklarant (poslovni subjekt ili druga ovlaštena osoba, npr špediter) podnosi carinarnici prilikom carinjenja robe. Za prikupljanje i kontrolu ispravnosti carinskih deklaracija odgovorna je Uprava za indirektno/neizravno oporezivanje BiH (UIO), koja propisuje oblik, sadržaj, način ispunjavanja i podnošenja isprava u carinskom postupku. Federalni zavod za statistiku preuzima od Agencije za statistiku BiH, originalnu carinsku bazu podataka UIO u obliku slogova na magnetnom mediju i dalje ih statistički obrađuje i publicira.

### Obuhvat podataka i jedinica posmatranja

U statistici vanjske trgovine Federacije BiH koristi se proširena definicija Specijalnog sistema trgovine prema kojoj se uključuju redovan izvoz i uvoz, unutarnja i vanjska obrada, te robe koje ulaze ili napuštaju slobodne industrijske zone. Jedinica posmatranja statističkog istraživanja robnog prometa s inostranstvom/inozemstvom je svaka robna isporuka koja se obavlja u okviru izvoza i uvoza robe, koja je homogena s gledišta vrste proizvoda, zemlje porijekla odnosno namjene, načina plaćanja i momenta prelaska granice. Isključuje se trgovina uslugama.

### Klasifikacije i nomenklature

U statistici vanjske trgovine FBiH primijenjuje se Carinska tarifa BiH (CT BiH) koja je usklađena sa Kombiniranom nomenklaturom (CN) Evropske unije i Harmoniziranim sistemom/sustavom (HS) Svjetske carinske organizacije (WCO). Vanjskotrgovinske transakcije za svaki pojedinačni proizvod prate se na nivou/razini tarifne oznake od deset cifara. CT BiH je povezana sa Standardnom međunarodnom trgovinskom klasifikacijom UN (SITC, Rev. 3)1) i sa Klasifikacijom djelatnosti BiH (KD) koja je usklađena sa statističkom klasifikacijom ekonomskih aktivnosti EU (NACE, Rev. 1.1.)2). CT BiH podliježe godišnjoj reviziji u cilju usklađivanja sa izmjenama CN-a.

### Konverzija valute

Podaci o izvozu i uvozu izraženi su vrijednosno u konvertibilnim markama. Vrijednosti izražene u drugim valutama preračunavaju se u konvertibilne marke primjenom tekućih dnevnih kurseva / tečajeva koji vrijede na dan carinjenja, a utvrđuje ih Centralna banka BiH. Sve su vrijednosti obračunate na osnovi pariteta franko BiH granica: FOB cijene za izvoz i CIF cijene za uvoz.

- 1) Standard International Trade Classification (SITC) Rev. 3
- 2) Statistical Classification of Economic Activities in the European Community (NACE Rev. 1.1.)

## UNUTRAŠNJA/UNUTARNJA TRGOVINA

### Trgovina na malo

#### Izvori i metode prikupljanja podataka

Podaci o ostvarenom prometu u trgovini na malo dobiveni su iz istraživanja Mjesečni izvještaj trgovine na malo (obrazac M KPS TRG 01).

Istraživanje se provodi na osnovu/temelju Zakona o statistici u Federaciji BiH („Sl. Novine FBiH“ br.63/03 i 9/09).

Metodologija istraživanja se temelji na Uredbi Vijeća EZ-a o kratkoročnim poslovnim statistikama br. 1165/98 (aneks C), 1158/05., 1503/06. i 1893/06

## FOREIGN TRADE

### Sources and methods of data collection

The main source of data for the statistics on exports and imports is Single Administrative Document (SAD). The BiH Indirect Taxation Agency is responsible for collection and control of the validity of SAD, and it also determines the form, the content, the way of filling in, and the way of submitting of SAD. Federal Office of Statistics receives from the BiH Agency for statistics original customs database, originated and reviewed from the Indirect Taxation Agency and performs further data processing and dissemination.

### Coverage and Observation unit

The Special Trade System (Relaxed definition) is used in Federation of Bosnia and Herzegovina. Regular exports and imports, inward processing, outward processing and the goods flow in free industrial zones are included in the External Trade Statistics. Observation unit of statistical survey on trade in goods with the rest of the world is every exports / imports transportation of goods, homogenous in terms of production type, country of origin and/or destination, mode of payment and border-crossing time. Trade in services is excluded.

### Classification and Nomenclatures

The Customs Tariff of BiH (CT) is used in External Trade Statistics. The tariff is in line with the EU Combined Nomenclature (CN) and with the Harmonized Commodity Description and Coding System (HS), which is managed by the World Customs Organization (WCO). External trade statistics present trade flows on each single product (the ten-digit subheading level of the CT). CT is linked to the international trade classification of the UN (SITC, Rev.3)1), and to the BiH Classification of Activity, which is in line with EU classification of economic activities (NACE Rev. 1.1.)2). The BiH Customs Tariff is revised every year to follow the updates of CN.

### Validation

The value of exports and imports are expressed in convertible marks. The value expressed in other currency is converted into convertible marks by current daily exchange rate list valid on the day of custom clearance. Exchange rate list is established by Central bank of Bosnia and Herzegovina.. All values are calculated according to free BiH border parity, i.e. exports based on FOB parity, and imports based on CIF parity.

- 1) Standard International Trade Classification (SITC) Rev. 3
- 2) Statistical Classification of Economic Activities in the European Community (NACE Rev. 1.1.)

## DOMESTIC TRADE

### Retail trade

#### Source and method of data collection

Data on retail trade turnover are obtained by the Monthly Retail Trade Report (M KPS TRG 01 questionnaire).

This survey is conducted on the bases of Law on Statistical Survey in the Federation of B&H ("Official Gazette FB&H" No. 63/03 and 9/09).

Methodology for this survey is based on Council Regulation Concerning Short Term Statistics No. 1165/98 (Annex C), 1158/05., 1503/06. and 1893/06.

## Obuhvat

Jedinice posmatranja/promatranja su poslovni subjekti (pravne osobe/lica) koji su prema glavnoj (pretežnoj) djelatnosti registrovani/ registrirani u trgovini na malo (područje G, oblast/odjeljak 47 KD BiH 2010). Obuhvaćeni su i izabrani poslovni subjekti koji su prema glavnoj djelatnosti razvrstani u druge djelatnosti, ali obavljaju i djelatnost trgovine na malo (specijalna lista).

Obrtnici nisu obuhvaćeni ovim istraživanjem.

Statističko istraživanje se provodi na bazi uzorka koji je izabran iz Statističkog poslovnog registra Federalnog zavoda za statistiku.

Uzorkom su obuhvaćeni svi veliki i srednji poslovni subjekti (čiji je godišnji promet 2.miliona/milijuna KM i više), a ostali poslovni subjekti su izabrani metodom slučajnog stratificiranog uzorka.

Na osnovu/temelju rezultata dobivenih uzorkom ocjenjuje se cijeli skup.

## Prezentacija indeksa

Rezultati se objavljuju u obliku nominalnih i realnih indeksa. Nominalni indeksi prikazuju kretanje prometa u tekućim cijenama, a realni indeksi pokazuju kretanje prometa u stalnim cijenama. Realni indeksi dobiveni su deflacioniranjem nominalnih vrijednosti prometa prilagođenim indeksom potrošačkih cijena. Od januara 2018. godine, referentni period za Indeks potrošačkih cijena je 2015=100.

Tzv. mjesečne stope promjena prezentiraju se u desezoniranom obliku indeksa, a tzv. godišnje stope promjena se prezentiraju u kalendarski prilagođenom obliku indeksa.

Radi održavanja dosljednosti i kontinuiteta s prethodno objavljenim podacima, indeksi se i dalje iskazuju i u obliku izvornih, neprilagođenih indeksa, ali se posebno ne komentiraju.

Sezonsko i kalendarsko prilagođavanje vrši se u softveru J Demetra + (verzija 2.2.0) metodom TRAMO SEATS na seriji mjesečnih podataka od januara 2011.godine. Dodavanjem novih mjesečnih podataka u seriji može doći do promjene desezoniranih i kalendarski prilagođenih indeksa za prethodna razdoblja, tako da se podaci iz ovog Biltena mogu razlikovati od prvih rezultata koji su objavljeni ranije.

## Definicije

Promet je ukupan fakturisani/fakturirani iznos koje poslovni subjekt, izvještajna jedinica, obračuna za prodane robe ili pružene usluge tokom referentnog perioda trećim licima što odgovara njihovoj tržišnoj vrijednosti. Promet ne uključuje Porez na dodanu vrijednost (PDV).

Indeksi prometa iskazuju se na dva načina:

Za ukupan promet koji ostvaruju svi poslovni subjekti kojima je trgovina na malo glavna djelatnost (prema KD BiH 2010 registrovani/registrirani u oblast 47).

Za promet od trgovine na malo koji iskazuju svi poslovni subjekti koji obavljaju djelatnost trgovine na malo, bez obzira na glavnu djelatnost

**Podaci o prometu ostalih uslužnih djelatnosti** dobiveni su iz statističkog istraživanja Tromjesečni izvještaj uslužnih djelatnosti (obrazac K KPS USL 01), koje se provodi od 2015. godine.

Istraživanje se provodi na osnovu/temelju Zakona o statistici u Federaciji BiH ("Sl. Novine FBiH" br. 63/03 i 9/09).

Metodologija istraživanja se temelji na Uredbi Vijeća EZ-a o

## Coverage

Observation units are business enterprises (legal entities) by their main (prevailing) activity registered in the retailing trade (section G, division 47 of the KD BiH 2010) as well as selected business enterprises by their main activity registered in other activities, but perform retail trade activities (special list).

The entrepreneurs are excluded.

The survey is carried out on the sample base made on the basis of Statistical Business Register of Federal Institute for statistics.

The sample covers all large and medium-sized business entities (with yearly turnover 2.millions or higher), while micro-sized and small enterprises are selected by the random stratified sample method.

The evaluation of the whole group is based on the results obtained through samples.

## Presentation of indices

Results are shown in the form of nominal (value indices) and real (volume indices) indices. Value indices show turnover movements in current prices and volume indices show turnover movements in constant prices. Volume indices are calculated by deflating turnover by modified consumer price indices. From January 2018, the reference period for the Consumer Price Index is 2015 = 100.

So called month-on-month comparison are presented in seasonally adjusted index form, and so called year-on-year comparison are presented in working-day adjusted index form.

In order to sustain the consistency and continuity with previously released data, indices continue to be presented as gross, unadjusted indices, but they are not commented in particular.

The seasonal adjustment (SA) and working day adjustment (WDA) are conducted using J Demetra + software (version 2.2.0) by using TRAMO SEATS method on data series starting from January 2011.

Extension of index series, by adding of new monthly observations for each month could cause subsequent correction for previous periods. Data from this release may differ from previously published bulletin.

## Definitions

Turnover is invoiced total value that enterprise, reporting unit, calculates for all sold goods and provided services during reference period to third parties. Turnover does not include Value added taxes (VAT).

Indices on the retail trade turnover are presented in two ways:

For the total turnover generated by all business entities with the retail trade as main activity (according to KD BiH 2010 classified in division 47).

For the retail trade turnover expressed by all business entities engaged in his activity, irrespective of their registered main activity

Data on realized turnover in the other activities are collected from the Quarterly Report on Other Services (K KPS USL 01 questionnaire). Survey is conducted since 2015.

This survey is conducted on the bases of Law on Statistical Survey in the F B&H ("Official Gazette FB&H No. " 63/03 and 9/09).

Methodology for this survey is based on Council Regulation Concerning

## Obuhvat

**Jedinice posmatranja/promatranja** su poslovni subjekti (pravne osobe/lica) koji su prema glavnoj (pretežnoj) djelatnosti prema KD BiH 2010 registrovani/registirani u oblasti H53 – Poštanske i kurirske djelatnosti i području: J – Informacije i komunikacije, M – Stručne, naučne i tehničke djelatnosti (isključujući granu 70.1 i oblasti 72 i 75) i N – Administrativne i pomoćne usluge djelatnosti (isključujući oblast 77 i grane 81.1 i 81.3).

Obrtnici nisu obuhvaćeni ovim istraživanjem.

Istraživanje se provodi na bazi uzorka koji je izabran iz Statističkog poslovnog registra Federalnog zavoda za statistiku.

Uzorkom su obuhvaćeni svi veliki poslovni subjekti, dok su srednji i mali izabrani metodom slučajnog stratificiranog uzorka.

Na osnovu/temelju rezultata dobivenih uzorkom ocjenjuje se cijeli skup.

## Prezentacija indeksa

Rezultati se objavljuju u obliku prilagođenih i neprilagođenih nominalnih indeksa, što znači da nije isključen utjecaj promjena cijena.

Podaci tekućeg tromjesečja u odnosu na podatke iz prethodnog tromjesečja, prezentiraju se u obliku desezoniranih indeksa. U obliku kalendarski prilagođenih indeksa se prezentiraju podaci koji se porede sa podacima istog tromjesečja prethodne godine.

Radi održavanja dosljednosti i kontinuiteta s prethodno objavljenim podacima, indeksi ukupnog prometa se i dalje iskazuju u izvornom, neprilagođenom obliku ali se posebno ne komentiraju.

Sezonsko i kalendarsko prilagođavanje provedeno je metodom TRAMO/SEATS korištenjem JDemetra+ softvera (verzija 2.2.0) na serijama tromjesečnih podataka počevši od prvog tromjesečja 2010. godine.

Dodavanjem novih tromjesečnih podataka u seriji može doći do promjene desezoniranih i kalendarski prilagođenih indeksa za prethodne periode/ razdoblja.

### Definicije

Promet je ukupan fakturisani/fakturirani iznos koji poslovni subjekt obračuna za prodane robe ili pružene usluge tokom/tijekom referentnog perioda trećim licima što odgovara njihovoj tržišnoj vrijednosti. Promet ne uključuje Porez na dodanu vrijednost (PDV)

## TURIZAM

Podaci o kapacitetima za smještaj, broju dolazaka i noćenja turista po vrstama objekata i prema zemlji prebivališta dobiveni su iz istraživanja Mjesečni izvještaj o turistima i noćenjima (obrazac TU-11).

Jedinice posmatranja su poslovni subjekti i njihovi dijelovi registrirani prema KD-u u području H - Ugostiteljstvo, tj. ugostiteljska i druga preduzeća koja pružaju usluge smještaja gostima.

## Coverage

*Observation units are business enterprises (legal entities) by main (prevailing) activity according to KD BiH 2010 registered in the division H53 – Postal and courier activities and section: J- Information and communication; M-Professional, scientific and technical activities (excluding group 70.1 and divisions 72 and 75) and N – Administrative and support service activities (excluding division 77 and branches 81.1 and 81.3).*

*The entrepreneurs are excluded.*

*Survey has been carried out on the sample made on the basis of Statistical Business Register of Federal institute for statistics.*

*The sample covers all large entities, while micro-sized and small enterprises are selected by the random stratified sample method.*

*The evaluation of the whole group is based on the results obtained through samples.*

## Presentation of indices

*Results are shown in the form adjusted and non-adjusted nominal (value indices) indices, where no price-change impact is included*

*Data that are compared to those from the previous quarter are presented in the seasonally adjusted index form. Data that are compared to the same quarter of previous year are presented in a form of working-day adjusted indices.*

*In order to sustain the consistency and continuity with previously released data, indices continue to be presented as gross, unadjusted indices, but they are not commented in particular*

*The seasonal (SA) and working day adjustment (WDA) are conducted using TRAMO/SEATS method in JDemetra+ tool (version 2.2.0) data series starting from 1<sup>st</sup> quarter 2010.*

*Extension of index series, by adding of new quarterly observations in time series could cause subsequent correction for previous periods.*

### Definitions

*Turnover is a total value of all goods sold and services provided on the market in the observed period, irrespective of whether paid or not. Value added tax (VAT) is excluded.*

## TOURISM

*Data on capacities, the number of tourist arrivals and tourist nights by type of accomodation and country of residence are collected through Monthly Report on Tourist Arrivals and Tourist nights (Form TU-11)*

*Report units are business entities and their parts registered according to the CA under section H - Hotels and restaurants and other enterprises engaged in providing accomodation services in tourism.*

Turist je svaka osoba koja u mjestu izvan svog prebivališta provede najmanje jednu noć u ugostiteljskom ili drugom objektu za smještaj gostiju, radi odmora ili rekreacije, zdravlja, studija, sporta, religije, porodice, poslova, javnih misija i skupova.

Domaći turist je svaka osoba sa prebivalištem u Bosni i Hercegovini koja u nekom mjestu u Bosni i Hercegovini, izvan mjesta svog prebivališta, provede najmanje jednu noć u ugostiteljskom ili drugom objektu za smještaj gostiju.

Stranim turistima smatraju se sve osobe koje u Bosni i Hercegovini nemaju stalno prebivalište, a provedu najmanje jednu noć u ugostiteljskom ili drugom objektu za smještaj gostiju.

Turistički smještajni objekat je svaka jedinica koja redovno (ili povremeno-sezonski) obezbjeđuje smještaj za noćenje turistima. Turistički smještaj se dijeli na: kolektivni i privatni turistički smještaj.

Soba je jedinica koju čini jedna soba ili skupina soba čineći nedjeljivu iznajmljivačku cjelinu u smještajnom objektu ili boravištu. Sobe mogu biti jednokrevetne, dvokrevetne ili višekrevetne zavisno da li su opremljene stalno za smještaj jedne, dvije ili više osoba. Ako se soba koristi za stalni boravak za više od godinu dana, ne bi trebala biti uključena. Kabine, kolibe, kućice, drvene kolibe, bungalovi i vile tretiraju se kao sobe i apartmani tj. mogu seostaviti kao jedinice.

Broj ležaja u objektu ili boravištu je određen brojem osoba koje mogu prenoćiti u ležajima u objektu (boravištu), ignorišući bilo kakve dodatne ležaje koji bi se mogli namjestiti na zahtjev gosta. Termin ležaj se primjenjuje na jedan ležaj, dvostruki ležaj se računa kao dva ležaja. Ta jedinica služi za mjerenje kapaciteta bilo kojeg tipa smještaja.

Stalnim ležajima se smatraju ležaji koji se redovito spremaju za iznajmljivanje gostima.

Pomoćnim ležajima se smatraju ležaji koji se prema potrebi pripremaju za iznajmljivanje gostima za vrijeme sezone.

Prosječna dužina boravka se izračunava dijeljenjem broja noćenja sa brojem dolazaka turista.

Bruto iskorištenost ležaja u jednom mjesecu se dobija tako što se podijeli broj ukupnih noćenja sa brojem ležaja koji se nude i brojem dana u datom mjesecu za istu grupu objekata, množenjem koeficijenta sa 100 da bi se rezultat izrazio u procentu.

*Tourist is every person who, outside his place of permanent residence, spends at least one night in a hotel or another accommodation facility for reasons of rest, recreation, health, study, sport, religion, family, business, public tasks or meeting.*

*Domestic tourist is a person with permanent residence in Bosnia and Herzegovina who spends at least one night in a hotel or some other accommodation facility outside their place of residence.*

*Foreign tourist is a person with permanent residence outside Bosnia and Herzegovina who temporarily resides in Bosnia and Herzegovina and who spends at least one night in a hotel or same other accommodation facility.*

*Tourist accommodation is any facility that regularly (or occasionally) provides overnight accommodation for tourists. Tourist accommodation has been divided into two main groups: collective accommodation establishments and private tourist accommodation.*

*A bedroom is a unit formed by one room or groups of rooms constituting an indivisible rental whole in an accommodation establishment or dwelling. Rooms may be single, double or multiple, depending on whether they are equipped permanently to sleep one, two or several people. If a room is used for permanent stay, for more than one year, it should not be included. Cabins, huts, cottages, wood huts, bungalows and villas can be treated as rooms and apartmans, which mean that can be left as a units.*

*Number of bed-places in an establishment or dwelling is determined by the number of persons who can stay overnight in beds set up in the establishments, ignoring any extra beds that may be set up by customer request.*

*The term bed-place applies to a single bed. A double bed is counted as two bed-places. This unit serves to measure the capacity of any type of accommodation.*

*Invariably bed-places are bed-places which are regularly prepared for guest rent.*

*Auxiliary bed-places are bed-places which, by the rule, serve for afretnoon gust rest as an extra bed-place accommodation capacities are completed during the season.*

*Average detention of foreign turist's stays are calculated by dividing number of overnights stays by the number of arrivals.*

*The gross occupancy rate of bed-places in one mount is obtained by dividing total overnight stays by the product of bed-places on offer and the number of days in the corresponding month for the same group of establishments, multiplying the quotient by 100 to express the result as a percentage.*