



Bosna i Hercegovina
Federacija Bosne i Hercegovine
**Federalni zavod
za statistiku**
**Institute for
Statistics of FBiH**

ISSN 1840-1600

**MJESEČNI STATISTIČKI PREGLED
FEDERACIJE BOSNE I HERCEGOVINE**

MONTHLY STATISTICAL REVIEW
OF THE FEDERATION OF BIH

11

NOVEMBAR
STUDENI
NOVEMBER

GODINA/YEAR XXIII

SARAJEVO, 2020.



Bosna i Hercegovina
Federacija Bosne i Hercegovine
**Federalni zavod
za statistiku
Institute for
Statistics of FBiH**

ISSN 1840-1600

**MJESEČNI STATISTIČKI PREGLED
FEDERACIJE BOSNE I HERCEGOVINE**

**MONTHLY STATISTICAL REVIEW
OF THE FEDERATION OF BIH**

11

NOVEMBAR
STUDENI
NOVEMBER

GODINA/YEAR XXIII

SARAJEVO, 2020.

Izdaje i štampa/tiska: Federalni zavod za statistiku, Zelenih beretki 26, 71000 Sarajevo

Published and printed: Institute for Statistics of FBiH, Zelenih beretki 26, 71000 Sarajevo

Telefon/Phone: +387 33 20 64 52

Fax: +387 33 22 61 51

Elektronska pošta/E-mail: fedstat@fzs.ba

Internetska stranica/Web site: <http://www.fzs.ba>

Odgovara: Doc. dr. Emir Kremić, direktor

Persons responsible: Assist. Prof. Dr. Emir Kremić, Director General

Urednički odbor:

Editorial:

Amer Korić, Nisveta Džebo, Hidaeta Čolović, Sanja Ambrožić,
Zehra Kaba, Belmira Hadžiabdić, Sanela Čengić, Dijana Simanić

Molimo korisnike da pri korištenju podataka navedu izvor

Users are kindly requested to state the source

Štampano/Tiskano u 25 primjeraka

Printed in 25 copies

Obavjesti daje Odsjek za odnose s javnošću i biblioteka

Information is available at the Department of Public relations and Library

Telefon/Phone : + 387 33 20 64 52/lok 234

+ 387 33 40 70 19

Pretplata publikacija/Subscription : + 387 33 20 64 52/lok 235

+ 387 33 40 70 20

UVOD

„Mjesečni statistički pregled“ je sveobuhvatna publikacija u kojoj se prikazuju rezultati pojedinačnih statističkih istraživanja ili više istraživanja iz istog područja.

Podaci su rezultat statističkih istraživanja koje provodi Federalni zavod za statistiku prema Planu provođenja statističkih istraživanja od interesa za Federaciju BiH.

Pored podataka koji su rezultat redovnih/redovitih statističkih istraživanja Federalnog zavoda za statistiku publikuju se i podaci drugih institucija koje su uključene u statistički sistem/sustav Federacije BiH.

Podaci se prikazuju u godišnjim, kvartalnim i mjesečnim serijama a sistematizirani su po statističkim oblastima. Svaka oblast pored tabelarnog prikaza sadrži i metodološka objašnjenja u cilju pojašnjenja korisnicima na koji način je proizveden podatak, na osnovu kojih izvora i definicija.

Podaci koji se daju po određenim nivoima klasifikacije djelatnosti, iskazani su prema KD BiH 2010, koja sadržajno i strukturo u potpunosti odgovara EU Statističkoj klasifikaciji djelatnosti NACE Rev.2.

Mjesečni podaci za tekuću godinu su najčešće prethodni rezultati i podložni su korekcijama. Izvršene korekcije se obilježavaju zvjezdicom u onom broju „Mjesečnog statističkog pregleda“ u kojem je izvršena korekcija.

DIREKTOR
Doc. dr. Emir Krečić

PREFACE

"Monthly Statistical Review" is a comprehensive publication and give results of individual statistical surveys or several surveys in the same area.

Data are issued are obtained through statistical surveys conducted by the Institute for Statistics of Federation of BiH according to the Scheme of Statistical Survey of interest for the Federation of BiH.

Institute for Statistics of Federation B&H also publishes data of other institutions involved in the statistical system of the Federation of B&H.

Statistical data are presented in annual, quarterly and monthly series and are systemized by statistical fields. In addition to the table, each field contains notes on methodology in order to clarify to users on how the data is produced, on the basis of which sources and definitions.

Data presented by specific level of activity classification are given in accordance with the KD BiH 2010, which is in its content and structure fully harmonised with the Statistical Classification of Economic Activities NACE Rev. 2.

Monthly data for the current year are mostly the preliminary ones and are subject to corrections. The corrections made are designated by the star in the number of the "Monthly statistical review" where the correction has been made.

DIRECTOR GENERAL
Assist. Prof. Dr. Emir Krečić

SKRAĆENICE/KRATICE

| | |
|-----------------|---|
| d.n. | drugdje nespomenuto |
| CeFTA | Sporazum o slobodnoj trgovini srednjoevropskih/srednjoevropskih zemalja |
| EFTA | Evropsko/Europsko udruženje za slobodnu trgovinu |
| EU | Evropska/Europska unija |
| GWh | gigavat-sat |
| ha | hektar |
| hilj. | hiljadu |
| hl | hektolitar |
| kg | kilogram |
| KM | konvertibilna marka |
| km | kilometar |
| km ² | kvadratni kilometar |
| kom. | komad |
| kut. | kutija |
| KV | kvalificirani (radnik) |
| KVG | Klasifikacija vrsta građevina |
| kW | kilovat |
| l | litra |
| m | metar |
| m ² | kvadratni metar |
| m ³ | kubni/kubični metar |
| mil. | milijun |
| MWh | megavatsat |
| NKV | nekvalificirani (radnik) |
| NSS | niža stručna sprema |
| PKV | polukvalificirani (radnik) |
| KD | Klasifikacija djelatnosti |
| SMTK | Standardna međunarodna trgovinska klasifikacija |
| SSS | srednja stručna sprema |
| t | tona |
| tis. | tisuća |
| USD | američki dolar |
| VKV | visokokvalificirani (radnik) |
| VSS | visoka stručna sprema |
| VŠS | viša stručna sprema |

ABBREVIATIONS

| | |
|-----------------|--|
| CEFTA | Central European Free Trade Agreement |
| CTC | Classification of types of construction |
| EFTA | European Free Trade Association |
| EU | European Union |
| GWh | gigawatt-hour |
| ha | hectare |
| hl | hectolitre |
| kg | kilogram |
| KM | Convertible marks |
| km | kilometer |
| km ² | square kilometer |
| kW | kilowatt |
| l | litre |
| m | meter |
| m ² | square meter |
| m ³ | cubic meter |
| 000 | thousand |
| 000.000 | million |
| Mfr. | manufacture |
| MWh | megawatt hour |
| n.e.c. | not elsewhere classified |
| p/st | number of items (pieces/sticks) |
| CA | Standard Classification of Economic Activities |
| SITC | Standard International Trade Classification |
| t | tons |
| USD | American dollar |

ZNAKOVI

| | |
|-----|---|
| - | nema pojave |
| ... | ne raspolaže se podatkom |
| 0 | podatak je manji od 0,5 upotrijebljene jedinice mjere |
| ∅ | prosjek |
| 1) | oznaka za napomenu |
| * | ispravljen podatak |

SYMBOLS

| | |
|-----|--|
| - | no occurrence |
| ... | data not available |
| 0 | value is less than 0,5 of the unit of measure used |
| ∅ | average |
| 1) | footnote |
| * | corrected data |

SADRŽAJ
CONTENTS

| | |
|---|----|
| PREDGOVOR <i>PREFACE</i> | 3 |
| SKRAĆENICE/KRATICE I ZNAKOVI <i>ABBREVIATIONS AND SYMBOLS</i> | 4 |
| OSNOVNI POKAZATELJI EKONOMSKIH KRETANJA <i>MAYOR INDICATORS OF ECONOMIC TRENDS</i> | 7 |
| PRIRODNO KRETANJE STANOVNIŠTVA I BRAKOVI <i>NATURAL CHANGES OF POPULATION AND MARRIAGES</i> | 8 |
| ZAPOSLENOST, NEZAPOSLENOST I PLAĆE <i>EMPLOYMENT, UNEMPLOYMENT AND PAY</i> | 11 |
| CIJENE <i>PRICES</i> | 26 |
| POLJOPRIVREDA, ŠUMARSTVO I RIBOLOV <i>AGRICULTURE, FORESTRY AND FISHING</i> | 45 |
| INDUSTRIJA <i>INDUSTRY</i> | 50 |
| GRAĐEVINARSTVO <i>CONSTRUCTION</i> | 62 |
| TRANSPORT I KOMUNIKACIJE <i>TRANSPORT AND COMMUNICATION</i> | 68 |
| UNUTRAŠNJA/UNUTARNJA TRGOVINA <i>DOMESTIC TRADE</i> | 71 |
| TURIZAM <i>TOURISM</i> | 75 |
| KOMENTARI <i>COMMENTARIES</i> | 78 |
| METODOLOŠKA OBJAŠNJENJA <i>NOTES ON METHODOLOGY</i> | 84 |

1.1 OSNOVNI POKAZATELJI EKONOMSKIH KRETANJA

MAJOR INDICATORS OF ECONOMIC TRENDS

| | 2017 ¹⁾ 2016 | 2018 ¹⁾ 2017 | 2019 ¹⁾ 2018 | IX 2020 ²⁾ IX 2019 | IX 2020 ³⁾ VIII 2020 | |
|---|----------------------------|----------------------------|----------------------------|----------------------------------|------------------------------------|---|
| Indeksi obima industrijske proizvodnje | 103,8 | 100,8 | 97,3 | 98,9 | 94,8 | <i>Indices of industrial production</i> |
| | 9 2017 9 2016 | 9 2018 9 2017 | 9 2019 9 2018 | IX 2020 VIII 2020 | X 2020 IX 2020 | |
| Indeksi cijena proizvođača industrijskih proizvoda na domaćem tržištu | 101,5 | 101,9 | 99,6 | 100,3 | 100,0 | <i>Producer price indices of industrial products on domestic market</i> |
| Indeksi potrošačkih cijena | 101,7 | 101,6 | 100,6 | 100,2 | 100,4 | <i>Consumer price indices</i> |
| | 2017 | 2018 | 2019 | VIII 2020 | VIII 2020 | |
| Prosječan broj zaposlenih | 505.201 ⁴⁾ | 519.800 | 531.483 | 514.087 | 519.772 | <i>Number of employed persons</i> |
| Prosječan broj nezaposlenih | 357.971 | 335.610 | 313.570 | 330.809 | 325.660 | <i>Number of unemployed persons</i> |
| Prosječna neto plaća, u KM | 860 | 889 | 928 | 949 | 961 | <i>Average net wage, in KM</i> |
| Prosječna bruto plaća, u KM | 1.318 | 1.365 | 1.427 | 1.462 | 1.480 | <i>Average gross wage, in KM</i> |
| | 2017 | 2018 | 2019 | VIII 2020 | IX 2020 | |
| Noćenja turista - ukupno | 1.860.862 | 2.095.517 | 2.379.701 | 127.406 | 80.767 | <i>Tourist nights - total</i> |
| domaći turisti | 363.971 | 413.282 | 478.496 | 96.198 | 56.514 | <i>Domestic tourist</i> |
| strani turisti | 1.496.891 | 1.682.235 | 1.901.205 | 31.208 | 24.253 | <i>Foreign tourist</i> |
| Izvoz - ukupno, 000 KM | 7.257.136 | 7.912.225 | 7.620.378 | 517.322 | 632.282 | <i>Total exports, 000 KM</i> |
| Izvoz - preračunato u 000 EUR | 3.710.515 | 4.045.456 | 3.896.237 | 264.503 | 323.285 | <i>Export - converted into 000 EUR</i> |
| Uvoz - ukupno 000 KM | 12.441.196 | 13.266.645 | 13.851.816 | 905.683 | 1.017.007 | <i>Total imports, 000 KM</i> |
| Uvoz - preračunato u 000 EUR | 6.361.083 | 6.783.128 | 7.082.321 | 463.068 | 519.995 | <i>Import - converted into 000 EUR</i> |
| Pokrivenost uvoza izvozom (%) | 58,3 | 59,6 | 55,0 | 57,1 | 62,2 | <i>Exports/Imports ration (%)</i> |
| Bruto domaći proizvod u tekućim cijenama, hilj./tis KM | 20.539.696 | 21.983.507 | 23.179.128 | | | <i>Gross domestic product at current prices, 000 KM</i> |
| Bruto domaći proizvod po stanovniku, KM | 9.331 | 10.010 | 10.584 | | | <i>Gross domestic product per capita, KM</i> |
| Bruto domaći proizvod, godišnje stope realnog rasta, % | 3,2 | 3,8 | 2,8 | | | <i>Gross domestic product, annual real growth rates, %</i> |
| Ostvarene investicije, hilj./tis. KM | 3.292.112 | 3.397.560 | 3.564.804 ⁵⁾ | | | <i>Gross fixed capital formation, 000 KM</i> |

¹⁾ Izvorni indeks obima industrijske proizvodnje/*Gross indices of industrial production*

²⁾ Kalendarski prilagođeni indeks obima industrijske proizvodnje/*Working-day adjusted indices of industrial production*

³⁾ Desezonirani indeks obima industrijske proizvodnje/*Seasonally adjusted indices of industrial production*

⁴⁾ Od januara 2018. godine podaci o zaposlenima se preuzimaju od Porezne uprave Federacije BiH. Podaci su preuzeti retroaktivno i za 2017. godinu.

Time je prekinuta dosadašnja serija podataka za ranije godine.

From January 2018. data on employees are taken over from the Tax Administration of the Federation of BiH. The data was taken retroactively and for 2017.

This was terminated by the previous data series for the previous years.

⁵⁾ Prvi rezultati/*First results*

PRIRODNO KRETANJE STANOVNIŠTVA I BRAKOVI

NATURAL CHANGES OF POPULATION AND MARRIAGES

2.1 PRIRODNO KRETANJE STANOVNIŠTVA I BRAKOVI PO MJESTU UOBIČAJENOG STANOVANJA (septembar/rujan 2020. godine - prvi rezultati)

NATURAL CHANGES OF POPULATION AND MARRIAGES ACCORDING TO USUAL PLACE OF RESIDENCE (September 2020 - first results)

| KANTON CANTON | Rođeni Births | | | Umrli Deaths | Brakovi Marital statistics | |
|-------------------------------------|------------------|---------------------------|----------------------------|-----------------|-------------------------------|-----------------------|
| | ukupno Total | živorodeni Live births | mrtvorodeni Stillbirths | | zaključeni Marriages | razvedeni Divorces |
| FEDERACIJA BIH FEDERATION OF BIH | 1.558 | 1.552 | 6 | 2.190 | 1.116 | 86 |
| Unsko-sanski | 147 | 147 | - | 218 | 123 | 23 |
| Kanton Posavski | 4 | 4 | - | 49 | 5 | 1 |
| Tuzlanski | 311 | 310 | 1 | 447 | 214 | 28 |
| Zeničko- dobojski | 293 | 291 | 2 | 388 | 205 | 18 |
| Bosansko- podrinjski | 14 | 14 | - | 23 | 20 | 3 |
| Srednjobosanski | 181 | 181 | - | 276 | 113 | 6 |
| Hercegovačko-neretvanski | 145 | 145 | - | 169 | 107 | 4 |
| Zapadnohercegovački | 63 | 63 | - | 96 | 40 | 2 |
| Kanton Sarajevo | 361 | 359 | 2 | 429 | 273 | 1 |
| Kanton 10 | 39 | 38 | 1 | 95 | 16 | - |

2.2 PRIRODNO KRETANJE STANOVNIŠTVA I BRAKOVI PO MJESECIMA

NATURAL CHANGES OF POPULATION AND MARRIAGES BY MONTHS

| Mjesec Month | Živorodeni Livebirths | Umrli Deaths | Prirodni priraštaj Natural increase | Umrli dojenčad Infant deaths | Zaključeni brakovi Marriages | Razvedeni brakovi Divorces | Vitalni indeks Vital index |
|-----------------|--------------------------|-----------------|--|---------------------------------------|------------------------------------|----------------------------------|-------------------------------------|
| 2019 | | | | | | | |
| X | 1.671 | 1.874 | -203 | 17 | 1.054 | 144 | 89 |
| XI | 1.343 | 1.710 | -367 | 19 | 760 | 134 | 79 |
| XII | 1.599 | 1.749 | -150 | 7 | 1.095 | 129 | 91 |
| I/2020 | 1.050 | 1.354 | -304 | 5 | 562 | 99 | 78 |
| II/2020 | 1.294 | 1.830 | -536 | 6 | 615 | 71 | 71 |
| III/2020 | 1.280 | 1.651 | -371 | 8 | 572 | 74 | 78 |
| IV/2020 | 1.295 | 1.928 | -633 | 7 | 503 | 80 | 67 |
| V/2020 | 1.383 | 1.681 | -298 | 8 | 341 | 37 | 82 |
| VI/2020 | 1.351 | 1.707 | -356 | 10 | 935 | 86 | 79 |
| VII/2020 | 1.574 | 1.752 | -178 | 9 | 1.130 | 79 | 90 |
| VIII/2020 | 1.570 | 2.072 | -502 | 16 | 1.809 | 120 | 76 |
| IX/2020 | 1.552 | 2.190 | -638 | 18 | 1.116 | 86 | 71 |

PRIRODNO KRETANJE STANOVNIŠTVA I BRAKOVI
 NATURAL CHANGES OF POPULATION AND MARRIAGES

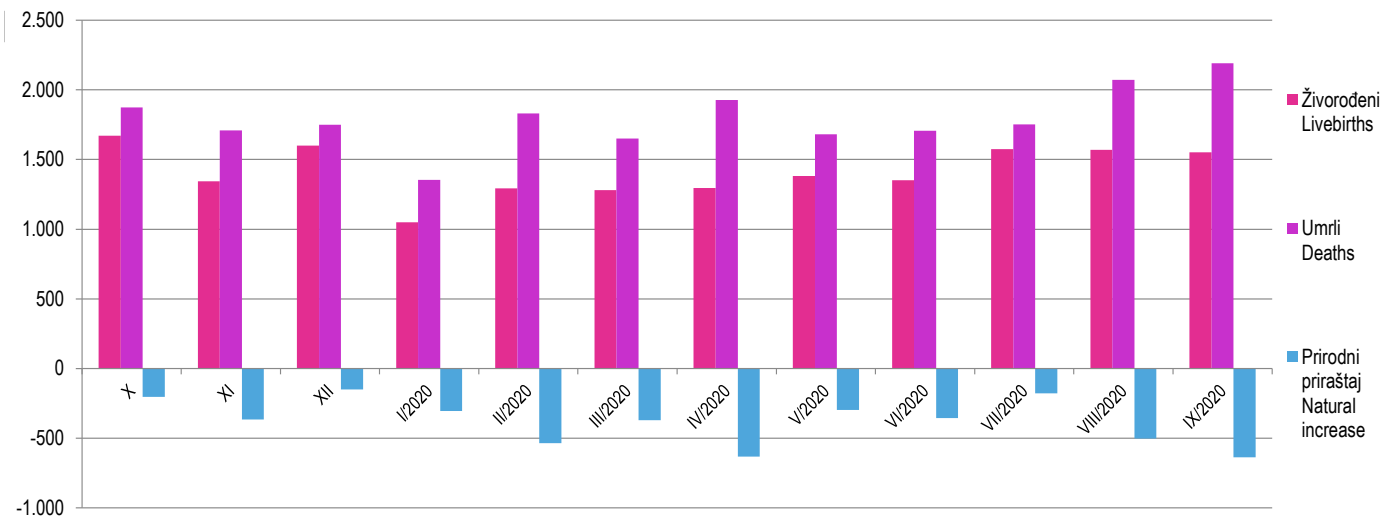
2.3 PRIRODNO KRETANJE STANOVNIŠTVA I BRAKOVI PO KANTONIMA, septembar/rujan 2020. godine - prvi rezultati)

NATURAL CHANGES OF POPULATION AND MARRIAGES BY CANTONS, (September 2020- first results)

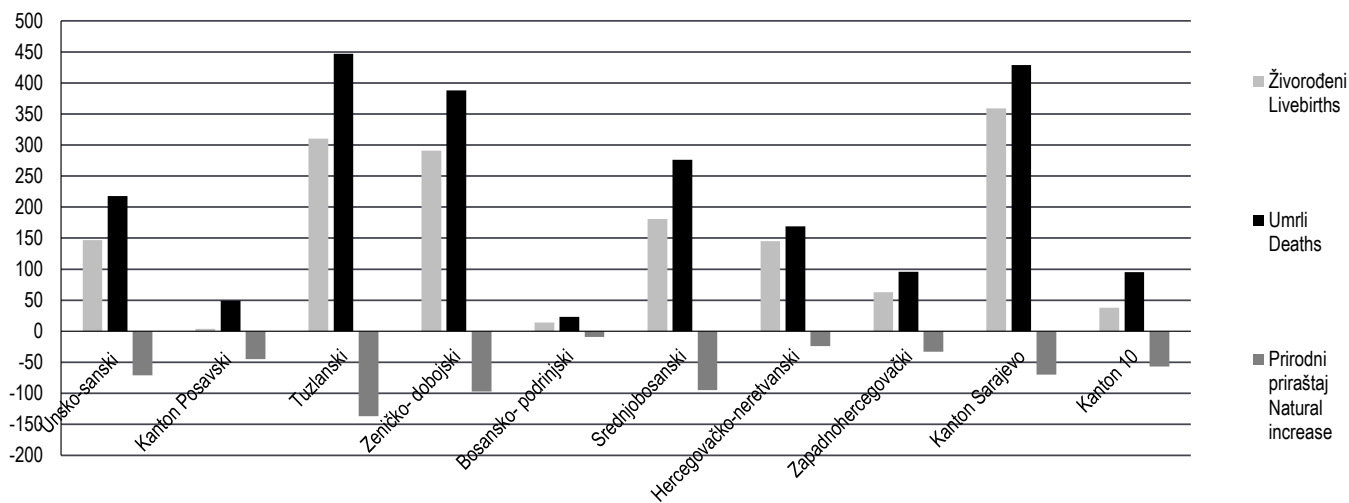
| Kanton Canton | Živorodeni Livebirths | Umrli Deaths | Prirodni priraštaj Natural increase | Umrli dojenčad Infant deaths | Zaključeni brakovi Marriages | Razvedeni brakovi Divorces | Vitalni indeks Vital index |
|-------------------------------------|--------------------------|-----------------|---|------------------------------------|------------------------------------|----------------------------------|----------------------------------|
| FEDERACIJA BIH FEDERATION OF BIH | 1.552 | 2.190 | -638 | 18 | 1.116 | 86 | 71 |
| Unsko - sanski | 147 | 218 | -71 | 1 | 123 | 23 | 67 |
| Kanton Posavski | 4 | 49 | -45 | - | 5 | 1 | 8 |
| Tuzlanski | 310 | 447 | -137 | 5 | 214 | 28 | 69 |
| Zeničko - dobojski | 291 | 388 | -97 | 5 | 205 | 18 | 75 |
| Bosansko - podrinski | 14 | 23 | -9 | - | 20 | 3 | 61 |
| Srednjobosanski | 181 | 276 | -95 | - | 113 | 6 | 66 |
| Hercegovačko-neretvanski | 145 | 169 | -24 | 4 | 107 | 4 | 86 |
| Zapadnohercegovački | 63 | 96 | -33 | - | 40 | 2 | 66 |
| Kanton Sarajevo | 359 | 429 | -70 | 3 | 273 | 1 | 84 |
| Kanton 10 | 38 | 95 | -57 | - | 16 | - | 40 |

2.2.1 Živorodeni, umrli i prirodni priraštaj u FBiH po mjesecima

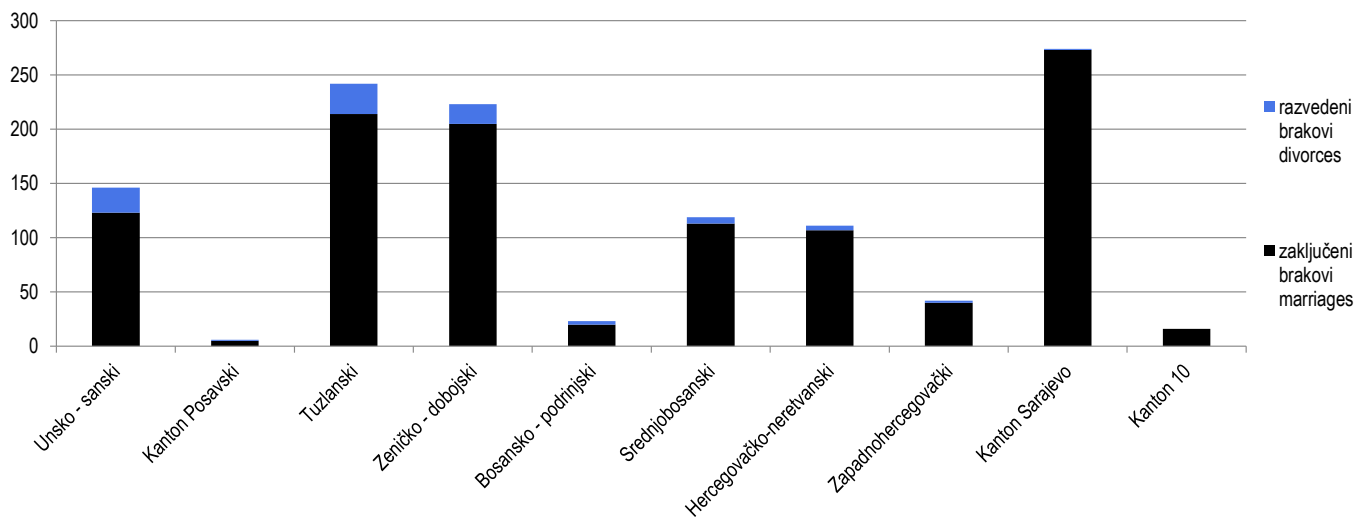
Livebirths, deaths and natural increase in FBiH by months



2.3.1 Živorodeni, umri i prirodni priraštaj po kantonima, septembar/rujan 2020
 Livebirths, deaths and natural increase by cantons, September 2020



2-3.2 Zaključeni i razvedeni brakovi po kantonima, septembar/rujan 2020.
 Marriages and divorces by cantons, September 2020



3.1 ZAPOSLENI PO PODRUČJIMA I OBLASTIMA KD BiH 2010, PRVI REZULTATI
PERSONS IN EMPLOYMENT BY SECTIONS AND DIVISIONS OF NACE REV.2, FIRST RESULT

| Područja i oblasti | Broj zaposlenih ¹⁾ Number of employed persons ¹⁾ | | | | Indeksi Indices | | | Sections and divisions |
|---|---|---------|-----------|---------|--------------------|---------|---------|---|
| | Ø 2019 | IX 2019 | VIII 2020 | IX 2020 | IX 2020 | IX 2020 | IX 2020 | |
| | | | | | VIII 2020 | IX 2019 | Ø 2019 | |
| UKUPNO | 531.483 | 534.031 | 514.087 | 519.772 | 101,1 | 97,3 | 97,8 | Total |
| A Poljoprivreda, šumarstvo i ribolov | 10.989 | 11.246 | 10.954 | 10.905 | 99,6 | 97,0 | 99,2 | Agriculture, forestry and fishing |
| 01 Biljna i stočarska proizvodnja, lovstvo i uslužne djelatnosti u vezi s njima | 5.351 | 5.324 | 5.348 | 5.332 | 99,7 | 100,2 | 99,6 | Crop and animal production, hunting and related service activities |
| 02 Šumarstvo i sječa drva (iskorištavanje šuma) | 5.461 | 5.745 | 5.419 | 5.386 | 99,4 | 93,8 | 98,6 | Forestry and logging |
| 03 Ribolov i akvakultura | 177 | 177 | 187 | 187 | 100,0 | 105,6 | 105,6 | Fishing and aquaculture |
| B Vađenje ruda i kamena | 13.259 | 13.269 | 12.590 | 12.520 | 99,4 | 94,4 | 94,4 | Mining and quarrying |
| 05 Vađenje ugljena i lignita | 10.854 | 10.828 | 10.204 | 10.131 | 99,3 | 93,6 | 93,3 | Mining of coal and lignite |
| 07 Vađenje metalnih ruda | 497 | 528 | 541 | 550 | 101,7 | 104,2 | 110,7 | Mining of metal ores |
| 08 Vađenje ostalih ruda i kamena | 1.559 | 1.571 | 1.563 | 1.557 | 99,6 | 99,1 | 99,9 | Other mining and quarrying |
| 09 Pomoćne uslužne djelatnosti u vađenju ruda i kamena | 349 | 342 | 282 | 282 | 100,0 | 82,5 | 80,8 | Mining support service activities |
| C Prerađivačka industrija | 106.385 | 105.959 | 100.325 | 100.258 | 99,9 | 94,6 | 94,2 | Manufacturing |
| 10 Proizvodnja prehrambenih proizvoda | 13.995 | 13.999 | 13.676 | 13.678 | 100,0 | 97,7 | 97,7 | Manufacture of food products |
| 11 Proizvodnja pića | 1.483 | 1.493 | 1.449 | 1.442 | 99,5 | 96,6 | 97,2 | Manufacture of beverages |
| 12 Proizvodnja duhanskih proizvoda | 203 | 195 | 158 | 157 | 99,4 | 80,5 | 77,3 | Manufacture of tobacco products |
| 13 Proizvodnja tekstila | 5.209 | 4.694 | 4.467 | 4.491 | 100,5 | 95,7 | 86,2 | Manufacture of textiles |
| 14 Proizvodnja odjeće | 10.001 | 10.161 | 9.350 | 9.238 | 98,8 | 90,9 | 92,4 | Manufacture of wearing apparel |
| 15 Proizvodnja kože i srodnih proizvoda | 8.549 | 8.507 | 7.337 | 7.074 | 96,4 | 83,2 | 82,7 | Manufacture of leather and related products |
| 16 Prerada drva i proizvoda od drva i pluta, osim namještaja; proizvodnja predmeta od slame i pletarskih materijala | 8.233 | 8.258 | 7.820 | 7.823 | 100,0 | 94,7 | 95,0 | Manufacture of wood and of products of wood and cork, except furniture; manufacture of articles of straw and plaiting materials |
| 17 Proizvodnja papira i proizvoda od papira | 1.847 | 1.840 | 1.834 | 1.835 | 100,1 | 99,7 | 99,4 | Manufacture of paper and paper products |
| 18 Štampanje i umnožavanje snimljenih zapisa | 1.713 | 1.714 | 1.605 | 1.603 | 99,9 | 93,5 | 93,6 | Printing and reproduction of recorded media |
| 19 Proizvodnja koksa i rafiniranih naftnih proizvoda | 1.019 | 1.017 | 981 | 986 | 100,5 | 97,0 | 96,8 | Manufacture of coke and refined petroleum products |
| 20 Proizvodnja hemikalija i hemijskih proizvoda | 2.984 | 2.974 | 2.788 | 2.805 | 100,6 | 94,3 | 94,0 | Manufacture of chemicals and chemical products |
| 21 Proizvodnja osnovnih farmaceutskih proizvoda i farmaceutskih preparata | 804 | 800 | 811 | 811 | 100,0 | 101,4 | 100,9 | Manufacture of basic pharmaceutical products and pharmaceutical preparations |
| 22 Proizvodnja proizvoda od gume i plastičnih masa | 5.629 | 5.789 | 5.607 | 5.725 | 102,1 | 98,9 | 101,7 | Manufacture of rubber and plastic products |
| 23 Proizvodnja ostalih nemetalnih mineralnih proizvoda | 4.163 | 4.250 | 4.171 | 4.199 | 100,7 | 98,8 | 100,9 | Manufacture of other non-metallic mineral products |
| 24 Proizvodnja baznih metala | 4.905 | 4.475 | 3.807 | 3.808 | 100,0 | 85,1 | 77,6 | Manufacture of basic metals |
| 25 Proizvodnja gotovih metalnih proizvoda, osim mašina i opreme | 16.328 | 16.433 | 15.778 | 15.817 | 100,2 | 96,3 | 96,9 | Manufacture of fabricated metal products, except machinery and equipment |
| 26 Proizvodnja računara te elektroničkih i optičkih proizvoda | 384 | 371 | 377 | 375 | 99,5 | 101,1 | 97,7 | Manufacture of computer, electronic and optical products |
| 27 Proizvodnja električne opreme | 2.546 | 2.614 | 2.677 | 2.671 | 99,8 | 102,2 | 104,9 | Manufacture of electrical equipment |
| 28 Proizvodnja mašina i uređaja, d.n. | 2.754 | 2.730 | 2.806 | 2.775 | 98,9 | 101,6 | 100,8 | Manufacture of machinery and equipment n.e.c. |
| 29 Proizvodnja motornih vozila, prikolica i poluprikolica | 2.772 | 2.779 | 2.474 | 2.497 | 100,9 | 89,9 | 90,1 | Manufacture of motor vehicles, trailers and semi-trailers |

3.1 ZAPOSLENI PO PODRUČJIMA I OBLASTIMA KD BiH 2010, PRVI REZULTATI (nastavak)
PERSONS IN EMPLOYMENT BY SECTIONS AND DIVISIONS OF NACE REV.2, FIRST RESULT (continued)

| Područja i oblasti | Broj zaposlenih ¹⁾ | | | | Indeksi | | | Sections and divisions |
|--|--|---------|-----------|---------|----------------------|--------------------|-------------------|---|
| | Number of employed persons ¹⁾ | | | | Indices | | | |
| | Q 2019 | IX 2019 | VIII 2020 | IX 2020 | IX 2020 VIII 2020 | IX 2020 IX 2019 | IX 2020 Q 2019 | |
| 30 Proizvodnja ostalih prijevoznih sredstava | 166 | 201 | 186 | 183 | 98,4 | 91,0 | 110,2 | Manufacture of other transport equipment |
| 31 Proizvodnja namještaja | 7.122 | 7.086 | 6.672 | 6.782 | 101,6 | 95,7 | 95,2 | Manufacture of furniture |
| 32 Ostala prerađivačka industrija | 2.125 | 2.127 | 2.089 | 2.098 | 100,4 | 98,6 | 98,7 | Other manufacturing |
| 33 Popravak i instaliranje mašina i opreme | 1.451 | 1.452 | 1.405 | 1.385 | 98,6 | 95,4 | 95,5 | Repair and installation of machinery and equipment |
| D Proizvodnja i snabdijevanje električnom energijom, plinom, parom i klimatizacija | 8.724 | 8.798 | 8.587 | 8.573 | 99,8 | 97,4 | 98,3 | Electricity, gas, steam and air conditioning supply |
| 35 Proizvodnja i snabdijevanje električnom energijom, plinom, parom i klimatizacija | 8.724 | 8.798 | 8.587 | 8.573 | 99,8 | 97,4 | 98,3 | Electricity, gas, steam and air conditioning supply |
| E Snabdijevanje vodom; uklanjanje otpadnih voda, upravljanje otpadom te djelatnosti sanacije okoliša | 8.652 | 8.668 | 8.573 | 8.561 | 99,9 | 98,8 | 98,9 | Water supply, sewerage, waste management and remediation activities |
| 36 Sakupljanje, pročišćavanje i snabdijevanje vodom | 4.692 | 4.709 | 4.678 | 4.668 | 99,8 | 99,1 | 99,5 | Water collection, treatment and supply |
| 37 Uklanjanje otpadnih voda | 176 | 176 | 160 | 161 | 100,6 | 91,5 | 91,5 | Sewerage |
| 38 Sakupljanje otpada, djelatnosti obrade i zbrinjavanja otpada; reciklaža materijala | 3.701 | 3.691 | 3.689 | 3.687 | 99,9 | 99,9 | 99,6 | Waste collection, treatment and disposal activities; materials recovery |
| 39 Djelatnosti sanacije okoliša te ostale djelatnosti upravljanja otpadom | 83 | 92 | 46 | 45 | 97,8 | 48,9 | 54,2 | Remediation activities and other waste management services |
| F Građevinarstvo | 26.007 | 26.403 | 26.664 | 26.801 | 100,5 | 101,5 | 103,1 | Construction |
| 41 Gradnja građevina visokogradnje | 9.214 | 9.342 | 9.058 | 9.131 | 100,8 | 97,7 | 99,1 | Construction of buildings |
| 42 Gradnja građevina niskogradnje | 7.624 | 7.675 | 8.265 | 8.309 | 100,5 | 108,3 | 109,0 | Civil engineering |
| 43 Specijalizirane građevinske djelatnosti | 9.169 | 9.386 | 9.341 | 9.361 | 100,2 | 99,7 | 102,1 | Specialised construction activities |
| G Trgovina na veliko i na malo; popravak motornih vozila i motocikala | 98.951 | 99.300 | 95.501 | 95.215 | 99,7 | 95,9 | 96,2 | Wholesale and retail trade; repair of motor vehicles and motorcycles |
| 45 Trgovina na veliko i na malo motornim vozilima i motociklima; popravak motornih vozila i motocikala | 8.583 | 8.651 | 8.688 | 8.711 | 100,3 | 100,7 | 101,5 | Wholesale and retail trade and repair of motor vehicles and motorcycles |
| 46 Trgovina na veliko, osim trgovine motornim vozilima i motociklima | 26.964 | 26.978 | 26.283 | 26.231 | 99,8 | 97,2 | 97,3 | Wholesale trade, except of motor vehicles and motorcycles |
| 47 Trgovina na malo, osim trgovine motornim vozilima i motociklima | 63.404 | 63.671 | 60.530 | 60.273 | 99,6 | 94,7 | 95,1 | Retail trade, except of motor vehicles and motorcycles |
| H Prijevoz i skladištenje | 24.857 | 25.177 | 24.227 | 24.321 | 100,4 | 96,6 | 97,8 | Transportation and storage |
| 49 Kopneni prijevoz i cjevovodni transport | 16.127 | 16.285 | 15.199 | 15.311 | 100,7 | 94,0 | 94,9 | Land transport and transport via pipelines |
| 50 Vodeni prijevoz | - | - | - | - | - | - | - | Water transport |
| 51 Zračni prijevoz | 57 | 63 | 41 | 23 | 56,1 | 36,5 | 40,4 | Air transport |
| 52 Skladištenje i pomoćne djelatnosti u prijevozu | 5.104 | 5.173 | 5.232 | 5.194 | 99,3 | 100,4 | 101,8 | Warehousing and support activities for transportation |
| 53 Poštanske i kurirske djelatnosti | 3.569 | 3.656 | 3.755 | 3.793 | 101,0 | 103,7 | 106,3 | Postal and courier activities |
| I Djelatnosti pružanja smještaja te pripreme i usluživanja hrane(hotelijerstvo i ugostiteljstvo) | 27.414 | 27.987 | 25.044 | 24.581 | 98,2 | 87,8 | 89,7 | Accommodation and food service activities |
| 55 Smještaj | 4.976 | 5.191 | 3.553 | 3.381 | 95,2 | 65,1 | 67,9 | Accommodation |
| 56 Djelatnosti pripreme i usluživanja hrane i pića | 22.438 | 22.796 | 21.491 | 21.200 | 98,6 | 93,0 | 94,5 | Food and beverage service activities |

3.1 ZAPOSLENI PO PODRUČJIMA I OBLASTIMA KD BiH 2010, PRVI REZULTATI (nastavak)
PERSONS IN EMPLOYMENT BY SECTIONS AND DIVISIONS OF NACE REV.2, FIRST RESULT (continued)

| Područja i oblasti | Broj zaposlenih ¹⁾ | | | | Indeksi | | | Sections and divisions |
|--|--|---------|-----------|---------|----------------------|--------------------|-------------------|---|
| | Number of employed persons ¹⁾ | | | | Indices | | | |
| | Q 2019 | IX 2019 | VIII 2020 | IX 2020 | IX 2020 VIII 2020 | IX 2020 IX 2019 | IX 2020 Q 2019 | |
| J Informacije i komunikacije | 15.509 | 15.757 | 16.191 | 16.325 | 100,8 | 103,6 | 105,3 | Information and communication |
| 58 Izdavačke djelatnosti | 734 | 723 | 635 | 638 | 100,5 | 88,2 | 86,9 | Publishing activities |
| 59 Proizvodnja filmova, videofilmova i televizijskog programa, djelatnosti snimanja zvučnih zapisa i izdavanja muzičkih zapisa | 342 | 348 | 294 | 295 | 100,3 | 84,8 | 86,3 | Motion picture, video and television programme production, sound recording |
| 60 Emitiranje programa | 2.766 | 2.779 | 2.755 | 2.759 | 100,1 | 99,3 | 99,7 | Programming and broadcasting activities |
| 61 Telekomunikacije | 4.976 | 4.997 | 4.896 | 4.889 | 99,9 | 97,8 | 98,3 | Telecommunications |
| 62 Računarsko programiranje, savjetovanje i djelatnosti u vezi s njima | 5.122 | 5.282 | 5.828 | 5.920 | 101,6 | 112,1 | 115,6 | Computer programming, consultancy and related activities |
| 63 Informacijske uslužne djelatnosti | 1.569 | 1.628 | 1.783 | 1.824 | 102,3 | 112,0 | 116,3 | Information service activities |
| K Finansijske djelatnosti i djelatnosti osiguranja | 12.115 | 12.198 | 12.056 | 12.043 | 99,9 | 98,7 | 99,4 | Financial and insurance activities |
| 64 Finansijske uslužne djelatnosti, osim osiguranja i penzijskih fondova | 8.213 | 8.239 | 8.097 | 8.083 | 99,8 | 98,1 | 98,4 | Financial service activities, except insurance and pension funding |
| 65 Osiguranje, reosiguranje i penzijski fondovi, osim obaveznog socijalnog osiguranja | 2.973 | 2.978 | 3.004 | 3.011 | 100,2 | 101,1 | 101,3 | Insurance, reinsurance and pension funding, except compulsory social security |
| 66 Pomoćne djelatnosti kod finansijskih usluga i djelatnosti osiguranja | 929 | 981 | 955 | 949 | 99,4 | 96,7 | 102,2 | Activities auxiliary to financial services and insurance activities |
| L Poslovanje nekretninama | 3.206 | 3.198 | 3.051 | 3.015 | 98,8 | 94,3 | 94,0 | Real estate activities |
| 68 Poslovanje nekretninama | 3.206 | 3.198 | 3.051 | 3.015 | 98,8 | 94,3 | 94,0 | Real estate activities |
| M Stručne, naučne i tehničke djelatnosti | 16.593 | 16.668 | 16.530 | 16.569 | 100,2 | 99,4 | 99,9 | Professional, scientific and technical activities |
| 69 Pravne i računovodstvene djelatnosti | 5.269 | 5.245 | 5.232 | 5.217 | 99,7 | 99,5 | 99,0 | Legal and accounting activities |
| 70 Upravljačke djelatnosti; savjetovanje u vezi s upravljanjem | 1.142 | 1.142 | 1.157 | 1.165 | 100,7 | 102,0 | 102,0 | Activities of head offices; management consultancy activities |
| 71 Arhitektonske i inženjerske djelatnosti; tehničko ispitivanje i analiza | 5.786 | 5.855 | 5.862 | 5.884 | 100,4 | 100,5 | 101,7 | Architectural and engineering activities; technical testing and analysis |
| 72 Naučno istraživanje i razvoj | 425 | 421 | 414 | 412 | 99,5 | 97,9 | 96,9 | Scientific research and development |
| 73 Promocija (reklama i propaganda) i istraživanje tržišta | 2.632 | 2.673 | 2.526 | 2.554 | 101,1 | 95,5 | 97,0 | Advertising and market research |
| 74 Ostale stručne, naučne i tehničke djelatnosti | 640 | 644 | 665 | 666 | 100,2 | 103,4 | 104,1 | Other professional, scientific and technical activities |
| 75 Veterinarske djelatnosti | 699 | 688 | 674 | 671 | 99,6 | 97,5 | 96,0 | Veterinary activities |
| N Administrativne i pomoćne uslužne djelatnosti | 12.068 | 12.195 | 12.476 | 12.568 | 100,7 | 103,1 | 104,1 | Administrative and support service activities |
| 77 Djelatnosti iznajmljivanja i davanja u zakup (leasing) | 811 | 823 | 711 | 698 | 98,2 | 84,8 | 86,1 | Rental and leasing activities |
| 78 Djelatnosti posredovanja u zapošljavanju | 1.788 | 1.766 | 1.760 | 1.795 | 102,0 | 101,6 | 100,4 | Employment activities |
| 79 Putničke agencije, organizatori putovanja, turoperatori i ostale rezervacijske usluge te djelatnosti u vezi s njima | 920 | 978 | 697 | 663 | 95,1 | 67,8 | 72,1 | Travel agency, tour operator reservation service and related activities |
| 80 Zaštitne i istražne djelatnosti | 4.501 | 4.526 | 4.564 | 4.553 | 99,8 | 100,6 | 101,2 | Security and investigation activities |

3.1 ZAPOSLENI PO PODRUČJIMA I OBLASTIMA KD BiH 2010, PRVI REZULTATI (nastavak)
PERSONS IN EMPLOYMENT BY SECTIONS AND DIVISIONS OF NACE REV.2, FIRST RESULT (continued)

| Područja i oblasti | Broj zaposlenih ¹⁾ Number of employed persons ¹⁾ | | | | Indeksi Indices | | | Sections and divisions |
|--|---|---------|-----------|---------|----------------------|--------------------|-------------------|---|
| | Ø 2019 | IX 2019 | VIII 2020 | IX 2020 | IX 2020 VIII 2020 | IX 2020 IX 2019 | IX 2020 Ø 2019 | |
| 81 Usluge u vezi s upravljanjem i održavanjem zgrada te djelatnosti uređenja i održavanja zelenih površina | 1.744 | 1.745 | 1.896 | 1.911 | 100,8 | 109,5 | 109,6 | Services to buildings and landscape activities |
| 82 Kancelarijske administrativne i pomoćne djelatnosti te ostale poslovne pomoćne djelatnosti | 2.304 | 2.357 | 2.848 | 2.948 | 103,5 | 125,1 | 128,0 | Office administrative, office support and other business support activities |
| O Javna uprava i odbrana; obavezno socijalno osiguranje | 48.077 | 48.291 | 48.172 | 48.200 | 100,1 | 99,8 | 100,3 | Public administration and defence; compulsory social security |
| 84 Javna uprava i odbrana; obavezno socijalno osiguranje | 48.077 | 48.291 | 48.172 | 48.200 | 100,1 | 99,8 | 100,3 | Public administration and defence; compulsory social security |
| P Obrazovanje | 43.436 | 43.589 | 37.481 | 43.724 | 116,7 | 100,3 | 100,7 | Education |
| 85 Obrazovanje | 43.436 | 43.589 | 37.481 | 43.724 | 116,7 | 100,3 | 100,7 | Education |
| Q Djelatnosti zdravstvene i socijalne zaštite | 34.627 | 34.661 | 35.384 | 35.445 | 100,2 | 102,3 | 102,4 | Human health and social work activities |
| 86 Djelatnosti zdravstvene zaštite | 29.302 | 29.385 | 29.831 | 29.871 | 100,1 | 101,7 | 101,9 | Human health activities |
| 87 Djelatnosti socijalne zaštite u ustanovama sa smještajem | 2.649 | 2.651 | 2.880 | 2.871 | 99,7 | 108,3 | 108,4 | Residential care activities |
| 88 Djelatnosti socijalne zaštite bez smještaja | 2.676 | 2.625 | 2.673 | 2.703 | 101,1 | 103,0 | 101,0 | Social work activities without accommodation |
| R Umjetnost, zabava i rekreacija | 10.087 | 10.055 | 9.664 | 9.551 | 98,8 | 95,0 | 94,7 | Arts, entertainment and recreation |
| 90 Kreativne, umjetničke i zabavne djelatnosti | 1.125 | 1.126 | 1.135 | 1.129 | 99,5 | 100,3 | 100,4 | Creative, arts and entertainment activities |
| 91 Biblioteke, arhivi, muzeji i ostale kulturne djelatnosti | 797 | 820 | 768 | 766 | 99,7 | 93,4 | 96,1 | Libraries, archives, museums and other cultural activities |
| 92 Djelatnosti kockanja i klađenja | 6.105 | 6.034 | 5.783 | 5.800 | 100,3 | 96,1 | 95,0 | Gambling and betting activities |
| 93 Sportske, zabavne i rekreacijske djelatnosti | 2.060 | 2.075 | 1.978 | 1.856 | 93,8 | 89,4 | 90,1 | Sports activities and amusement and recreation activities |
| S Ostale uslužne djelatnosti | 10.527 | 10.612 | 10.617 | 10.597 | 99,8 | 99,9 | 100,7 | Other service activities |
| 94 Djelatnosti članskih organizacija | 4.549 | 4.577 | 4.571 | 4.548 | 99,5 | 99,4 | 100,0 | Activities of membership organisations |
| 95 Popravak računara i predmeta za ličnu upotrebu i domaćinstvo | 823 | 823 | 809 | 809 | 100,0 | 98,3 | 98,3 | Repair of computers and personal and household goods |
| 96 Ostale lične uslužne djelatnosti | 5.155 | 5.212 | 5.237 | 5.240 | 100,1 | 100,5 | 101,6 | Other personal service activities |

¹⁾ Od januara 2018. godine podaci o zaposlenima se preuzimaju od Porezne uprave Federacije BiH. Podaci su preuzeti retroaktivno i za 2017. godinu. Time je prekinuta dosadašnja serija podataka za ranije godine.

Ukupna zaposlenost na teritoriji Federacije Bosne i Hercegovine obuhvaća zaposlene u poslovnim subjektima - pravnim osobama, obrtu i srodnim djelatnostima, odbrani/obrani i policiji.

¹⁾ From January 2018, data on employees are taken over from the Tax Administration of the Federation of BiH. The data was taken retroactively and for 2017. This was terminated by the previous data series for the previous years.

Data on persons in employment on territory Federation of Bosnia and Herzegovina include employment in all legal entities, employment in crafts and related activities and employment in defence and police.

3.2 REGISTRIRANA NEZAPOSLENOST PO KVALIFIKACIJAMA
REGISTERED UNEMPLOYMENT BY QUALIFICATIONS

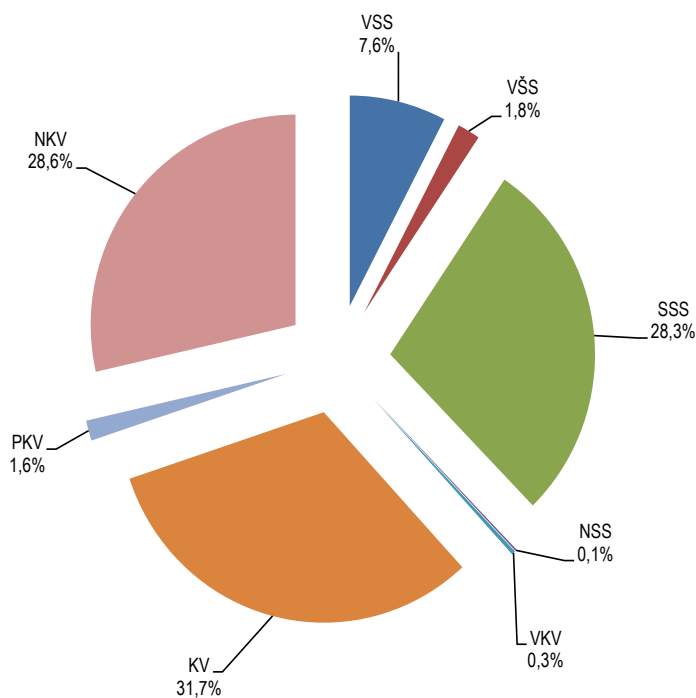
septembar/rujan 2020. - September 2020.

| | Ukupno ²⁾ Total ²⁾ | Žene Female |
|---|---|----------------|
| UKUPNO TOTAL | 325.660 | 189.323 |
| Stručne osobe ukupno/Expertly persons | 227.149 | 130.091 |
| KV Skilled workers | 103.234 | 49.733 |
| VKV Highly skilled workers | 997 | 185 |
| SSS Intermediate specialist's training | 92.249 | 58.810 |
| VŠS Advanced specialist's training | 5.823 | 3.808 |
| VSS University - level specialist's training | 24.846 | 17.555 |
| Nestručne osobe ukupno/Unskillful persons | 98.511 | 59.232 |
| NKV Not qualified workers | 93.023 | 56.502 |
| PKV Semi - skilled workers | 5.073 | 2.343 |
| NSS Lower skilled workers | 415 | 387 |

²⁾ Podaci o registriranoj nezaposlenosti odnose se na ukupan broj nezaposlenih osoba koje se vode u evidencijama pripadajućih službi Federalnog zavoda za zapošljavanje.

²⁾ The data on unemployment refer to unemployed persons registered with the employment service (registered unemployment).

3.2.1 Nezaposlene osobe prema stručnoj spremi, stanje, septembar/rujan 2020.
Unemployed persons according to professional attainment, situation, September 2020.



3.3 PROSJEČNA MJESEČNA ISPLAĆENA NETO I BRUTO PLAĆA ZAPOSLENIH PO PODRUČJIMA I OBLASTIMA KD BiH 2010
AVERAGE MONTHLY PAID OFF NET AND GROSS WAGE OF PERSONS IN PAID EMPLOYMENT BY SECTIONS AND DIVISIONS OF NACE REV.2

KM

| Područja i oblasti | Neto plaća ¹⁾ | | | | Bruto plaća ¹⁾ | | | | Sections and divisions |
|---|--------------------------|---------|-----------|---------|---------------------------|---------|-----------|---------|---|
| | Net wage ¹⁾ | | | | Gross wage ¹⁾ | | | | |
| | Ø 2019 | IX 2019 | VIII 2020 | IX 2020 | Ø 2019 | IX 2019 | VIII 2020 | IX 2020 | |
| UKUPNO | 928 | 919 | 949 | 961 | 1.427 | 1.415 | 1.462 | 1.480 | Total |
| A Poljoprivreda, šumarstvo i ribolov | 899 | 927 | 891 | 945 | 1.369 | 1.415 | 1.357 | 1.442 | Agriculture, forestry and fishing |
| 01 Biljna i stočarska proizvodnja, lovstvo i uslužne djelatnosti u vezi s njima | 583 | 608 | 614 | 610 | 876 | 917 | 925 | 921 | Crop and animal production, hunting and related service activities |
| 02 Šumarstvo i sječa drva (iskorištavanje šuma) | 968 | 988 | 951 | 1.015 | 1.477 | 1.510 | 1.450 | 1.553 | Forestry and logging |
| 03 Ribolov i akvakultura | 579 | 578 | 563 | 582 | 868 | 867 | 840 | 876 | Fishing and aquaculture |
| B Vađenje ruda i kamena | 1.015 | 983 | 1.052 | 1.055 | 1.561 | 1.507 | 1.621 | 1.626 | Mining and quarrying |
| 05 Vađenje ugljena i lignita | 1.074 | 1.035 | 1.115 | 1.118 | 1.656 | 1.590 | 1.724 | 1.728 | Mining of coal and lignite |
| 07 Vađenje metalnih ruda | 995 | 982 | 1.068 | 1.033 | 1.522 | 1.501 | 1.642 | 1.586 | Mining of metal ores |
| 08 Vađenje ostalih ruda i kamena | 721 | 714 | 746 | 765 | 1.090 | 1.078 | 1.130 | 1.160 | Other mining and quarrying |
| 09 Pomoćne uslužne djelatnosti u vađenju ruda i kamena | 654 | 674 | 526 | 532 | 983 | 1.015 | 782 | 792 | Mining support service activities |
| C Prerađivačka industrija | 677 | 662 | 681 | 694 | 1.022 | 1.000 | 1.027 | 1.047 | Manufacturing |
| 10 Proizvodnja prehrambenih proizvoda | 602 | 595 | 619 | 620 | 907 | 898 | 924 | 926 | Manufacture of food products |
| 11 Proizvodnja pića | 1.022 | 995 | 923 | 995 | 1.577 | 1.533 | 1.422 | 1.540 | Manufacture of beverages |
| 12 Proizvodnja duhanskih proizvoda | 881 | 913 | 952 | 947 | 1.344 | 1.398 | 1.464 | 1.455 | Manufacture of tobacco products |
| 13 Proizvodnja tekstila | 472 | 469 | 478 | 508 | 704 | 693 | 711 | 753 | Manufacture of textiles |
| 14 Proizvodnja odjeće | 418 | 405 | 449 | 438 | 588 | 573 | 623 | 615 | Manufacture of wearing apparel |
| 15 Proizvodnja kože i srodnih proizvoda | 416 | 412 | 414 | 401 | 591 | 587 | 594 | 580 | Manufacture of leather and related products |
| 16 Prerada drva i proizvoda od drva i pluta, osim namještaja; proizvodnja predmeta od slame i pletarskih materijala | 516 | 512 | 519 | 524 | 770 | 766 | 776 | 783 | Manufacture of wood and of products of wood and cork, except furniture; manufacture of articles of straw and plaiting materials |
| 17 Proizvodnja papira i proizvoda od papira | 879 | 877 | 843 | 833 | 1.352 | 1.349 | 1.293 | 1.279 | Manufacture of paper and paper products |
| 18 Štampanje i umnožavanje snimljenih zapisa | 966 | 971 | 940 | 954 | 1.491 | 1.498 | 1.450 | 1.471 | Printing and reproduction of recorded media |
| 19 Proizvodnja koksa i rafiniranih naftnih proizvoda | 991 | 963 | 977 | 993 | 1.523 | 1.478 | 1.500 | 1.527 | Manufacture of coke and refined petroleum products |
| 20 Proizvodnja hemikalija i hemijskih proizvoda | 936 | 908 | 1.017 | 1.026 | 1.442 | 1.396 | 1.563 | 1.585 | Manufacture of chemicals and chemical products |
| 21 Proizvodnja osnovnih farmaceutskih proizvoda i farmaceutskih preparata | 1.583 | 1.585 | 1.554 | 1.552 | 2.480 | 2.485 | 2.436 | 2.433 | Manufacture of basic pharmaceutical products and pharmaceutical preparations |
| 22 Proizvodnja proizvoda od gume i plastičnih masa | 646 | 647 | 676 | 690 | 977 | 980 | 1.020 | 1.042 | Manufacture of rubber and plastic products |
| 23 Proizvodnja ostalih nemetalnih mineralnih proizvoda | 845 | 799 | 851 | 873 | 1.291 | 1.221 | 1.305 | 1.337 | Manufacture of other non-metallic mineral products |
| 24 Proizvodnja baznih metala | 1.056 | 939 | 966 | 1.024 | 1.623 | 1.436 | 1.484 | 1.542 | Manufacture of basic metals |
| 25 Proizvodnja gotovih metalnih proizvoda, osim mašina i opreme | 789 | 773 | 777 | 795 | 1.205 | 1.185 | 1.182 | 1.209 | Manufacture of fabricated metal products, except machinery and equipment |
| 26 Proizvodnja računara te elektroničkih i optičkih proizvoda | 1.056 | 1.082 | 1.071 | 1.131 | 1.627 | 1.667 | 1.634 | 1.748 | Manufacture of computer, electronic and optical products |

3.3 PROSJEČNA MJESEČNA ISPLAĆENA NETO I BRUTO PLAĆA ZAPOSLENIH PO PODRUČJIMA I OBLASTIMA KD BiH 2010 (nastavak)
AVERAGE MONTHLY PAID OFF NET AND GROSS WAGE OF PERSONS IN PAID EMPLOYMENT BY SECTIONS AND DIVISIONS OF NACE REV.2 (continued)

KM

| Područja i oblasti | Neto plaća ¹⁾ | | | | Bruto plaća ¹⁾ | | | | Sections and divisions |
|--|--------------------------|---------|-----------|---------|---------------------------|---------|-----------|---------|---|
| | Net wage ¹⁾ | | | | Gross wage ¹⁾ | | | | |
| | Ø 2019 | IX 2019 | VIII 2020 | IX 2020 | Ø 2019 | IX 2019 | VIII 2020 | IX 2020 | |
| 27 Proizvodnja električne opreme | 773 | 791 | 829 | 839 | 1.187 | 1.215 | 1.275 | 1.291 | Manufacture of electrical equipment |
| 28 Proizvodnja mašina i uređaja, d.n. | 731 | 728 | 729 | 790 | 1.115 | 1.108 | 1.113 | 1.211 | Manufacture of machinery and equipment n.e.c. |
| 29 Proizvodnja motornih vozila, prikolica i poluprikolica | 922 | 917 | 914 | 935 | 1.415 | 1.408 | 1.404 | 1.438 | Manufacture of motor vehicles, trailers and semi-trailers |
| 30 Proizvodnja ostalih prijevoznih sredstava | 653 | 668 | 673 | 746 | 993 | 1.017 | 1.026 | 1.140 | Manufacture of other transport equipment |
| 31 Proizvodnja namještaja | 603 | 585 | 578 | 591 | 914 | 886 | 879 | 892 | Manufacture of furniture |
| 32 Ostala prerađivačka industrija | 603 | 611 | 613 | 652 | 914 | 931 | 936 | 995 | Other manufacturing |
| 33 Popravak i instaliranje mašina i opreme | 633 | 647 | 634 | 676 | 963 | 981 | 962 | 1.025 | Repair and installation of machinery and equipment |
| D Proizvodnja i snabdijevanje električnom energijom, plinom, parom i klimatizacija | 1.691 | 1.647 | 1.650 | 1.687 | 2.642 | 2.571 | 2.575 | 2.635 | Electricity, gas, steam and air conditioning supply |
| 35 Proizvodnja i snabdijevanje električnom energijom, plinom, parom i klimatizacija | 1.691 | 1.647 | 1.650 | 1.687 | 2.642 | 2.571 | 2.575 | 2.635 | Electricity, gas, steam and air conditioning supply |
| E Snabdijevanje vodom; uklanjanje otpadnih voda, upravljanje otpadom te djelatnosti sanacije okoliša | 917 | 908 | 920 | 932 | 1.400 | 1.385 | 1.405 | 1.424 | Water supply, sewerage, waste management and remediation activities |
| 36 Sakupljanje, pročišćavanje i snabdijevanje vodom | 980 | 969 | 988 | 1.004 | 1.501 | 1.484 | 1.515 | 1.539 | Water collection, treatment and supply |
| 37 Uklanjanje otpadnih voda | 809 | 785 | 823 | 825 | 1.224 | 1.186 | 1.245 | 1.250 | Sewerage |
| 38 Sakupljanje otpada, djelatnosti obrade i zbrinjavanja otpada; reciklaža materijala | 839 | 834 | 832 | 840 | 1.276 | 1.266 | 1.264 | 1.276 | Waste collection, treatment and disposal activities; materials recovery |
| 39 Djelatnosti sanacije okoliša te ostale djelatnosti upravljanja otpadom | 550 | 493 | 415 | 415 | 810 | 694 | 616 | 616 | Remediation activities and other waste management services |
| F Građevinarstvo | 630 | 628 | 666 | 668 | 951 | 951 | 1.010 | 1.013 | Construction |
| 41 Gradnja građevina visokogradnje | 554 | 555 | 562 | 569 | 831 | 835 | 844 | 856 | Construction of buildings |
| 42 Gradnja građevina niskogradnje | 723 | 710 | 791 | 780 | 1.099 | 1.081 | 1.208 | 1.190 | Civil engineering |
| 43 Specijalizirane građevinske djelatnosti | 611 | 619 | 618 | 636 | 921 | 933 | 936 | 963 | Specialised construction activities |
| G Trgovina na veliko i na malo; popravak motornih vozila i motocikala | 694 | 685 | 706 | 714 | 1.054 | 1.045 | 1.078 | 1.091 | Wholesale and retail trade; repair of motor vehicles and motorcycles |
| 45 Trgovina na veliko i na malo motornim vozilima i motociklima; popravak motornih vozila i motocikala | 722 | 709 | 693 | 690 | 1.104 | 1.088 | 1.057 | 1.052 | Wholesale and retail trade and repair of motor vehicles and motorcycles |
| 46 Trgovina na veliko, osim trgovine motornim vozilima i motociklima | 856 | 849 | 875 | 873 | 1.317 | 1.306 | 1.348 | 1.343 | Wholesale trade, except of motor vehicles and motorcycles |
| 47 Trgovina na malo, osim trgovine motornim vozilima i motociklima | 596 | 588 | 604 | 622 | 896 | 889 | 915 | 943 | Retail trade, except of motor vehicles and motorcycles |
| H Prijevoz i skladištenje | 894 | 879 | 876 | 887 | 1.369 | 1.346 | 1.343 | 1.360 | Transportation and storage |
| 49 Kopneni prijevoz i cjevovodni transport | 699 | 693 | 694 | 709 | 1.056 | 1.046 | 1.053 | 1.075 | Land transport and transport via pipelines |
| 51 Zračni prijevoz | - | - | - | - | - | - | - | - | Air transport |
| 52 Skladištenje i pomoćne djelatnosti u prijevozu | 1.344 | 1.309 | 1.215 | 1.218 | 2.095 | 2.040 | 1.885 | 1.891 | Warehousing and support activities for transportation |

3.3 PROSJEČNA MJESEČNA ISPLAĆENA NETO I BRUTO PLAĆA ZAPOSLENIH PO PODRUČJIMA I OBLASTIMA KD BiH 2010 (nastavak)
AVERAGE MONTHLY PAID OFF NET AND GROSS WAGE OF PERSONS IN PAID EMPLOYMENT BY SECTIONS AND DIVISIONS OF NACE REV.2 (continued)

KM

| Područja i oblasti | Neto plaća ¹⁾ | | | | Bruto plaća ¹⁾ | | | | Sections and divisions |
|--|--------------------------|---------|-----------|---------|---------------------------|---------|-----------|---------|---|
| | Net wage ¹⁾ | | | | Gross wage ¹⁾ | | | | |
| | 9 2019 | IX 2019 | VIII 2020 | IX 2020 | 9 2019 | IX 2019 | VIII 2020 | IX 2020 | |
| 53 Poštanske i kurirske djelatnosti | 1.025 | 1.016 | 1.034 | 1.043 | 1.577 | 1.562 | 1.591 | 1.607 | Postal and courier activities |
| I Djelatnosti pružanja smještaja te pripreme i usluživanja hrane (hotelijerstvo i ugostiteljstvo) | 545 | 550 | 514 | 521 | 824 | 832 | 776 | 786 | Accommodation and food service activities |
| 55 Smještaj | 615 | 621 | 550 | 562 | 934 | 943 | 831 | 849 | Accommodation |
| 56 Djelatnosti pripreme i usluživanja hrane i pića | 470 | 475 | 478 | 481 | 707 | 714 | 721 | 725 | Food and beverage service activities |
| J Informacije i komunikacije | 1.363 | 1.367 | 1.387 | 1.405 | 2.131 | 2.139 | 2.170 | 2.200 | Information and communication |
| 58 Izdavačke djelatnosti | 998 | 986 | 939 | 943 | 1.536 | 1.522 | 1.454 | 1.456 | Publishing activities |
| 59 Proizvodnja filmova, videofilmova i televizijskog programa, djelatnosti snimanja zvučnih zapisa i izdavanja muzičkih zapisa | 1.145 | 975 | 1.201 | 1.214 | 1.785 | 1.516 | 1.877 | 1.890 | Motion picture, video and television programme production, sound recording |
| 60 Emitiranje programa | 1.095 | 1.148 | 1.095 | 1.095 | 1.696 | 1.780 | 1.695 | 1.695 | Programming and broadcasting activities |
| 61 Telekomunikacije | 1.473 | 1.429 | 1.457 | 1.516 | 2.302 | 2.232 | 2.279 | 2.375 | Telecommunications |
| 62 Računarsko programiranje, savjetovanje i djelatnosti u vezi s njima | 1.607 | 1.613 | 1.695 | 1.673 | 2.535 | 2.546 | 2.668 | 2.635 | Computer programming, consultancy and related activities |
| 63 Informacijske uslužne djelatnosti | 906 | 979 | 966 | 982 | 1.405 | 1.521 | 1.508 | 1.534 | Information service activities |
| K Finansijske djelatnosti i djelatnosti osiguranja | 1.652 | 1.580 | 1.686 | 1.736 | 2.593 | 2.475 | 2.648 | 2.731 | Financial and insurance activities |
| 64 Finansijske uslužne djelatnosti, osim osiguranja i penzijskih fondova | 1.777 | 1.706 | 1.844 | 1.908 | 2.793 | 2.676 | 2.900 | 3.008 | Financial service activities, except insurance and pension funding |
| 65 Osiguranje, reosiguranje i penzijski fondovi, osim obaveznog socijalnog osiguranja | 1.260 | 1.214 | 1.223 | 1.227 | 1.966 | 1.893 | 1.907 | 1.913 | Insurance, reinsurance and pension funding, except compulsory social security |
| 66 Pomoćne djelatnosti kod finansijskih usluga i djelatnosti osiguranja | 1.857 | 1.745 | 1.890 | 1.977 | 2.928 | 2.750 | 2.980 | 3.120 | Activities auxiliary to financial services and insurance activities |
| L Poslovanje nekretninama | 839 | 834 | 775 | 784 | 1.293 | 1.286 | 1.194 | 1.207 | Real estate activities |
| 68 Poslovanje nekretninama | 839 | 834 | 775 | 784 | 1.293 | 1.286 | 1.194 | 1.207 | Real estate activities |
| M Stručne, naučne i tehničke djelatnosti | 1.075 | 1.066 | 1.051 | 1.057 | 1.675 | 1.659 | 1.637 | 1.647 | Professional, scientific and technical activities |
| 69 Pravne i računovodstvene djelatnosti | 1.206 | 1.195 | 1.205 | 1.217 | 1.882 | 1.853 | 1.886 | 1.905 | Legal and accounting activities |
| 70 Upravljačke djelatnosti; savjetovanje u vezi s upravljanjem | 1.126 | 1.122 | 1.011 | 1.020 | 1.757 | 1.749 | 1.568 | 1.582 | Activities of head offices; management consultancy activities |
| 71 Arhitektonske i inženjerske djelatnosti; tehničko ispitivanje i analiza | 1.014 | 1.003 | 992 | 1.001 | 1.576 | 1.560 | 1.544 | 1.556 | Architectural and engineering activities; technical testing and analysis |
| 72 Naučno istraživanje i razvoj | 1.416 | 1.468 | 1.553 | 1.555 | 2.213 | 2.298 | 2.432 | 2.436 | Scientific research and development |
| 73 Promocija (reklama i propaganda) i istraživanje tržišta | 1.076 | 1.065 | 1.015 | 1.026 | 1.683 | 1.662 | 1.580 | 1.597 | Advertising and market research |
| 74 Ostale stručne, naučne i tehničke djelatnosti | 894 | 942 | 793 | 757 | 1.388 | 1.464 | 1.223 | 1.171 | Other professional, scientific and technical activities |
| 75 Veterinarske djelatnosti | 1.074 | 1.055 | 1.116 | 1.097 | 1.662 | 1.627 | 1.735 | 1.706 | Veterinary activities |
| N Administrativne i pomoćne uslužne djelatnosti | 613 | 617 | 622 | 632 | 934 | 941 | 947 | 963 | Administrative and support service activities |

3.3 PROSJEČNA MJESEČNA ISPLAĆENA NETO I BRUTO PLAĆA ZAPOSLENIH PO PODRUČJIMA I OBLASTIMA KD BiH 2010 (nastavak)
AVERAGE MONTHLY PAID OFF NET AND GROSS WAGE OF PERSONS IN PAID EMPLOYMENT BY SECTIONS AND DIVISIONS OF NACE REV.2 (continued)

KM

| Područja i oblasti | Neto plaća ¹⁾ | | | | Bruto plaća ¹⁾ | | | | Sections and divisions |
|--|--------------------------|---------|-----------|---------|---------------------------|---------|-----------|---------|---|
| | Net wage ¹⁾ | | | | Gross wage ¹⁾ | | | | |
| | Q 2019 | IX 2019 | VIII 2020 | IX 2020 | Q 2019 | IX 2019 | VIII 2020 | IX 2020 | |
| 77 Djelatnosti iznajmljivanja i davanja u zakup (leasing) | 874 | 893 | 995 | 967 | 1.352 | 1.382 | 1.543 | 1.499 | Rental and leasing activities |
| 78 Djelatnosti posredovanja u zapošljavanju | 1.140 | 1.145 | 1.207 | 1.232 | 1.779 | 1.784 | 1.883 | 1.924 | Employment activities |
| 79 Putničke agencije, organizatori putovanja, turoperatori i ostale rezervacijske usluge te djelatnosti u vezi s njima | 580 | 578 | 468 | 456 | 876 | 875 | 711 | 696 | Travel agency, tour operator reservation service and related activities |
| 80 Zaštitne i istražne djelatnosti | 458 | 469 | 453 | 460 | 686 | 703 | 678 | 690 | Security and investigation activities |
| 81 Usluge u vezi s upravljanjem i održavanjem zgrada te djelatnosti uređenja i održavanja zelenih površina | 638 | 632 | 654 | 657 | 968 | 958 | 981 | 987 | Services to buildings and landscape activities |
| 82 Kancelarijske administrativne i pomoćne djelatnosti te ostale poslovne pomoćne djelatnosti | 642 | 635 | 675 | 678 | 990 | 980 | 1.042 | 1.046 | Office administrative, office support and other business support activities |
| O Javna uprava i odbrana; obavezno socijalno osiguranje | 1.323 | 1.332 | 1.352 | 1.354 | 2.054 | 2.071 | 2.103 | 2.106 | Public administration and defence; compulsory social security |
| 84 Javna uprava i odbrana; obavezno socijalno osiguranje | 1.323 | 1.332 | 1.352 | 1.354 | 2.054 | 2.071 | 2.103 | 2.106 | Public administration and defence; compulsory social security |
| P Obrazovanje | 954 | 955 | 995 | 977 | 1.475 | 1.482 | 1.538 | 1.511 | Education |
| 85 Obrazovanje | 954 | 955 | 995 | 977 | 1.475 | 1.482 | 1.538 | 1.511 | Education |
| Q Djelatnosti zdravstvene i socijalne zaštite | 1.284 | 1.253 | 1.302 | 1.343 | 1.998 | 1.950 | 2.033 | 2.099 | Human health and social work activities |
| 86 Djelatnosti zdravstvene zaštite | 1.337 | 1.301 | 1.356 | 1.402 | 2.083 | 2.026 | 2.120 | 2.194 | Human health activities |
| 87 Djelatnosti socijalne zaštite u ustanovama sa smještajem | 844 | 849 | 856 | 860 | 1.292 | 1.304 | 1.313 | 1.318 | Residential care activities |
| 88 Djelatnosti socijalne zaštite bez smještaja | 944 | 945 | 968 | 965 | 1.451 | 1.451 | 1.492 | 1.485 | Social work activities without accommodation |
| R Umjetnost, zabava i rekreacija | 732 | 749 | 702 | 706 | 1.123 | 1.152 | 1.074 | 1.080 | Arts, entertainment and recreation |
| 90 Kreativne, umjetničke i zabavne djelatnosti | 1.009 | 1.014 | 1.116 | 1.079 | 1.559 | 1.567 | 1.732 | 1.672 | Creative, arts and entertainment activities |
| 91 Biblioteke, arhivi, muzeji i ostale kulturne djelatnosti | 923 | 900 | 999 | 961 | 1.428 | 1.395 | 1.547 | 1.485 | Libraries, archives, museums and other cultural activities |
| 92 Djelatnosti kockanja i klađenja | 563 | 564 | 523 | 542 | 855 | 856 | 786 | 818 | Gambling and betting activities |
| 93 Sportske, zabavne i rekreacijske djelatnosti | 916 | 991 | 818 | 832 | 1.421 | 1.545 | 1.269 | 1.292 | Sports activities and amusement and recreation activities |
| S Ostale uslužne djelatnosti | 1.064 | 1.074 | 1.088 | 1.144 | 1.648 | 1.655 | 1.673 | 1.767 | Other service activities |
| 94 Djelatnosti članskih organizacija | 1.080 | 1.067 | 1.118 | 1.166 | 1.663 | 1.642 | 1.720 | 1.800 | Activities of membership organisations |
| 95 Popravlak računara i predmeta za ličnu upotrebu i domaćinstvo | 1.286 | 1.721 | 693 | 1.110 | 2.012 | 2.713 | 1.060 | 1.729 | Repair of computers and personal and household goods |
| 96 Ostale lične uslužne djelatnosti | 941 | 967 | 997 | 1.030 | 1.498 | 1.487 | 1.534 | 1.588 | Other personal service activities |

1) U obračun prosječne mjesečne isplaćene neto i bruto plaće uključene su plaće pravnih osoba koje su isplatile plaću za mjesec izvještavanja, a ne i obračunate a neisplaćene plaće.

U ovaj obračun nisu uključene plaće pripadnika odbrane/obrane kao ni plaće zaposlenih u obrtu i srodnim djelatnostima.

1) In calculation of average monthly net and gross earnings are included paid off earnings of legal entities.

Earnings of people employed in defence, crafts and related activities, are not included in this calculation.

3.4 NOMINALNI INDEKSI PROSJEČNE MJESEČNE ISPLAĆENE NETO I BRUTO PLAĆE ZAPOSLENIH PO PODRUČJIMA I OBLASTIMA KD BiH 2010

NOMINAL INDICES OF AVERAGE MONTHLY PAID OFF NET AND GROSS WAGE OF PERSONS IN PAID EMPLOYMENT BY SECTIONS AND DIVISIONS OF NACE REV.2

| Područja i oblasti | Indeks neto plaće <i>Indices net wage</i> | | | Indeks bruto plaće <i>Indices gross wage</i> | | | Sections and divisions |
|---|--|----------------|------------------|---|----------------|------------------|--|
| | <i>IX 2020</i> | <i>IX 2020</i> | <i>IX 2020</i> | <i>IX 2020</i> | <i>IX 2020</i> | <i>IX 2020</i> | |
| | <i>Ø 2019</i> | <i>IX 2019</i> | <i>VIII 2020</i> | <i>Ø 2019</i> | <i>IX 2019</i> | <i>VIII 2020</i> | |
| UKUPNO | 103,6 | 104,6 | 101,3 | 103,7 | 104,6 | 101,2 | <i>Total</i> |
| A Poljoprivreda, šumarstvo i ribolov | 105,1 | 101,9 | 106,1 | 105,3 | 101,9 | 106,3 | <i>Agriculture, forestry and fishing</i> |
| 01 Biljna i stočarska proizvodnja, lovstvo i uslužne djelatnosti u vezi s njima | 104,6 | 100,3 | 99,3 | 105,1 | 100,4 | 99,6 | <i>Crop and animal production, hunting and related service activities</i> |
| 02 Šumarstvo i sječa drva (iskorištavanje šuma) | 104,9 | 102,7 | 106,7 | 105,1 | 102,8 | 107,1 | <i>Forestry and logging</i> |
| 03 Ribolov i akvakultura | 100,5 | 100,7 | 103,4 | 100,9 | 101,0 | 104,3 | <i>Fishing and aquaculture</i> |
| B Vađenje ruda i kamena | 103,9 | 107,3 | 100,3 | 104,2 | 107,9 | 100,3 | <i>Mining and quarrying</i> |
| 05 Vađenje ugljena i lignita | 104,1 | 108,0 | 100,3 | 104,3 | 108,7 | 100,2 | <i>Mining of coal and lignite</i> |
| 07 Vađenje metalnih ruda | 103,8 | 105,2 | 96,7 | 104,2 | 105,7 | 96,6 | <i>Mining of metal ores</i> |
| 08 Vađenje ostalih ruda i kamena | 106,1 | 107,1 | 102,5 | 106,4 | 107,6 | 102,7 | <i>Other mining and quarrying</i> |
| 09 Pomoćne uslužne djelatnosti u vađenju ruda i kamena | 81,3 | 78,9 | 101,1 | 80,6 | 78,0 | 101,3 | <i>Mining support service activities</i> |
| C Prerađivačka industrija | 102,5 | 104,8 | 101,9 | 102,4 | 104,7 | 101,9 | <i>Manufacturing</i> |
| 10 Proizvodnja prehrambenih proizvoda | 103,0 | 104,2 | 100,2 | 102,1 | 103,1 | 100,2 | <i>Manufacture of food products</i> |
| 11 Proizvodnja pića | 97,4 | 100,0 | 107,8 | 97,7 | 100,5 | 108,3 | <i>Manufacture of beverages</i> |
| 12 Proizvodnja duhanskih proizvoda | 107,5 | 103,7 | 99,5 | 108,3 | 104,1 | 99,4 | <i>Manufacture of tobacco products</i> |
| 13 Proizvodnja tekstila | 107,6 | 108,3 | 106,3 | 107,0 | 108,7 | 105,9 | <i>Manufacture of textiles</i> |
| 14 Proizvodnja odjeće | 104,8 | 108,1 | 97,6 | 104,6 | 107,3 | 98,7 | <i>Manufacture of wearing apparel</i> |
| 15 Proizvodnja kože i srodnih proizvoda | 96,4 | 97,3 | 96,9 | 98,1 | 98,8 | 97,6 | <i>Manufacture of leather and related products</i> |
| 16 Prerada drva i proizvoda od drva i pluta, osim namještaja; proizvodnja predmeta od slame i pletarskih materijala | 101,6 | 102,3 | 101,0 | 101,7 | 102,2 | 100,9 | <i>Manufacture of wood and of products of wood and cork, except furniture; manufacture of articles of straw and plaiting materials</i> |
| 17 Proizvodnja papira i proizvoda od papira | 94,8 | 95,0 | 98,8 | 94,6 | 94,8 | 98,9 | <i>Manufacture of paper and paper products</i> |
| 18 Štampanje i umnožavanje snimljenih zapisa | 98,8 | 98,2 | 101,5 | 98,7 | 98,2 | 101,4 | <i>Printing and reproduction of recorded media</i> |
| 19 Proizvodnja koksa i rafiniranih naftnih proizvoda | 100,2 | 103,1 | 101,6 | 100,3 | 103,3 | 101,8 | <i>Manufacture of coke and refined petroleum products</i> |
| 20 Proizvodnja hemikalija i hemijskih proizvoda | 109,6 | 113,0 | 100,9 | 109,9 | 113,5 | 101,4 | <i>Manufacture of chemicals and chemical products</i> |
| 21 Proizvodnja osnovnih farmaceutskih proizvoda i farmaceutskih preparata | 98,0 | 97,9 | 99,9 | 98,1 | 97,9 | 99,9 | <i>Manufacture of basic pharmaceutical products and pharmaceutical preparations</i> |
| 22 Proizvodnja proizvoda od gume i plastičnih masa | 106,8 | 106,6 | 102,1 | 106,7 | 106,3 | 102,2 | <i>Manufacture of rubber and plastic products</i> |
| 23 Proizvodnja ostalih nemetalnih mineralnih proizvoda | 103,3 | 109,3 | 102,6 | 103,6 | 109,5 | 102,5 | <i>Manufacture of other non-metallic mineral products</i> |
| 24 Proizvodnja baznih metala | 97,0 | 109,1 | 106,0 | 95,0 | 107,4 | 103,9 | <i>Manufacture of basic metals</i> |
| 25 Proizvodnja gotovih metalnih proizvoda, osim mašina i opreme | 100,8 | 102,8 | 102,3 | 100,3 | 102,0 | 102,3 | <i>Manufacture of fabricated metal products, except machinery and equipment</i> |
| 26 Proizvodnja računara te elektroničkih i optičkih proizvoda | 107,1 | 104,5 | 105,6 | 107,4 | 104,9 | 107,0 | <i>Manufacture of computer, electronic and optical products</i> |
| 27 Proizvodnja električne opreme | 108,5 | 106,1 | 101,2 | 108,8 | 106,3 | 101,3 | <i>Manufacture of electrical equipment</i> |
| 28 Proizvodnja mašina i uređaja, d.n. | 108,1 | 108,5 | 108,4 | 108,6 | 109,3 | 108,8 | <i>Manufacture of machinery and equipment n.e.c.</i> |

3.4 NOMINALNI INDEKSI PROSJEČNE MJESEČNE ISPLAĆENE NETO I BRUTO PLAĆE ZAPOSLENIH PO PODRUČJIMA I OBLASTIMA KD BiH 2010 (nastavak)

NOMINAL INDICES OF AVERAGE MONTHLY PAID OFF NET AND GROSS WAGE OF PERSONS IN PAID EMPLOYMENT BY SECTIONS AND DIVISIONS OF NACE REV.2

(continued)

| Područja i oblasti | Indeks neto plaće | | | Indeks bruto plaće | | | Sections and divisions |
|--|-------------------|--------------------|----------------------|--------------------|--------------------|----------------------|---|
| | Indices net wage | | | Indices gross wage | | | |
| | IX 2020 Q 2019 | IX 2020 IX 2019 | IX 2020 VIII 2020 | IX 2020 Q 2019 | IX 2020 IX 2019 | IX 2020 VIII 2020 | |
| 29 Proizvodnja motornih vozila, prikolica i poluprikolica | 101,4 | 102,0 | 102,3 | 101,6 | 102,1 | 102,4 | Manufacture of motor vehicles, trailers and semi-trailers |
| 30 Proizvodnja ostalih prijevoznih sredstava | 114,2 | 111,7 | 110,8 | 114,8 | 112,1 | 111,1 | Manufacture of other transport equipment |
| 31 Proizvodnja namještaja | 98,0 | 101,0 | 102,2 | 97,6 | 100,7 | 101,5 | Manufacture of furniture |
| 32 Ostala prerađivačka industrija | 108,1 | 106,7 | 106,4 | 108,9 | 106,9 | 106,3 | Other manufacturing |
| 33 Popravak i instaliranje mašina i opreme | 106,8 | 104,5 | 106,6 | 106,4 | 104,5 | 106,5 | Repair and installation of machinery and equipment |
| D Proizvodnja i snabdijevanje električnom energijom, plinom, parom i klimatizacija | 99,8 | 102,4 | 102,2 | 99,7 | 102,5 | 102,3 | Electricity, gas, steam and air conditioning supply |
| 35 Proizvodnja i snabdijevanje električnom energijom, plinom, parom i klimatizacija | 99,8 | 102,4 | 102,2 | 99,7 | 102,5 | 102,3 | Electricity, gas, steam and air conditioning supply |
| E Snabdijevanje vodom; uklanjanje otpadnih voda, upravljanje otpadom te djelatnosti sanacije okoliša | 101,6 | 102,6 | 101,3 | 101,7 | 102,8 | 101,4 | Water supply, sewerage, waste management and remediation activities |
| 36 Sakupljanje, pročišćavanje i snabdijevanje vodom | 102,4 | 103,6 | 101,6 | 102,5 | 103,7 | 101,6 | Water collection, treatment and supply |
| 37 Uklanjanje otpadnih voda | 102,0 | 105,1 | 100,2 | 102,1 | 105,4 | 100,4 | Sewerage |
| 38 Sakupljanje otpada, djelatnosti obrade i zbrinjavanja otpada; reciklaža materijala | 100,1 | 100,7 | 101,0 | 100,0 | 100,8 | 100,9 | Waste collection, treatment and disposal activities; materials recovery |
| 39 Djelatnosti sanacije okoliša te ostale djelatnosti upravljanja otpadom | 75,5 | 84,2 | 100,0 | 76,0 | 88,8 | 100,0 | Remediation activities and other waste management services |
| F Građevinarstvo | 106,0 | 106,4 | 100,3 | 106,5 | 106,5 | 100,3 | Construction |
| 41 Gradnja građevina visokogradnje | 102,7 | 102,5 | 101,2 | 103,0 | 102,5 | 101,4 | Construction of buildings |
| 42 Gradnja građevina niskogradnje | 107,9 | 109,9 | 98,6 | 108,3 | 110,1 | 98,5 | Civil engineering |
| 43 Specijalizirane građevinske djelatnosti | 104,1 | 102,7 | 102,9 | 104,6 | 103,2 | 102,9 | Specialised construction activities |
| G Trgovina na veliko i na malo; popravak motornih vozila i motocikala | 102,9 | 104,2 | 101,1 | 103,5 | 104,4 | 101,2 | Wholesale and retail trade; repair of motor vehicles and motorcycles |
| 45 Trgovina na veliko i na malo motornim vozilima i motociklima; popravak motornih vozila i motocikala | 95,6 | 97,3 | 99,6 | 95,3 | 96,7 | 99,5 | Wholesale and retail trade and repair of motor vehicles and motorcycles |
| 46 Trgovina na veliko, osim trgovine motornim vozilima i motociklima | 102,0 | 102,8 | 99,8 | 102,0 | 102,8 | 99,6 | Wholesale trade, except of motor vehicles and motorcycles |
| 47 Trgovina na malo, osim trgovine motornim vozilima i motociklima | 104,4 | 105,8 | 103,0 | 105,2 | 106,1 | 103,1 | Retail trade, except of motor vehicles and motorcycles |
| H Prijevoz i skladištenje | 99,2 | 100,9 | 101,3 | 99,3 | 101,0 | 101,3 | Transportation and storage |
| 49 Kopneni prijevoz i cjevovodni transport | 101,4 | 102,3 | 102,2 | 101,8 | 102,8 | 102,1 | Land transport and transport via pipelines |
| 51 Zračni prijevoz | - | - | - | - | - | - | Air transport |
| 52 Skladištenje i pomoćne djelatnosti u prijevozu | 90,6 | 93,0 | 100,2 | 90,3 | 92,7 | 100,3 | Warehousing and support activities for transportation |
| 53 Poštanske i kurirske djelatnosti | 101,8 | 102,7 | 100,9 | 101,9 | 102,9 | 101,0 | Postal and courier activities |
| I Djelatnosti pružanja smještaja te pripreme i usluživanja hrane(hotelijerstvo i ugostiteljstvo) | 95,6 | 94,7 | 101,4 | 95,4 | 94,5 | 101,3 | Accommodation and food service activities |

3.4 NOMINALNI INDEKSI PROSJEČNE MJESEČNE ISPLAĆENE NETO I BRUTO PLAĆE ZAPOSLENIH PO PODRUČJIMA I OBLASTIMA KD BiH 2010 (nastavak)
 NOMINAL INDICES OF AVERAGE MONTHLY PAID OFF NET AND GROSS WAGE OF PERSONS IN PAID EMPLOYMENT BY SECTIONS AND DIVISIONS OF NACE REV.2

(continued)

| Područja i oblasti | Indeks neto plaće <i>Indices net wage</i> | | | Indeks bruto plaće <i>Indices gross wage</i> | | | Sections and divisions |
|--|--|---------------------------|-----------------------------|---|---------------------------|-----------------------------|--|
| | <i>IX 2020</i> θ 2019 | <i>IX 2020</i> IX 2019 | <i>IX 2020</i> VIII 2020 | <i>IX 2020</i> θ 2019 | <i>IX 2020</i> IX 2019 | <i>IX 2020</i> VIII 2020 | |
| | 55 Smještaj | 91,4 | 90,5 | 102,2 | 90,9 | 90,0 | |
| 56 Djelatnosti pripreme i usluživanja hrane i pića | 102,3 | 101,3 | 100,6 | 102,5 | 101,5 | 100,6 | <i>Food and beverage service activities</i> |
| J Informacije i komunikacije | 103,1 | 102,8 | 101,3 | 103,2 | 102,9 | 101,4 | <i>Information and communication</i> |
| 58 Izdavačke djelatnosti | 94,5 | 95,6 | 100,4 | 94,8 | 95,7 | 100,1 | <i>Publishing activities</i> |
| 59 Proizvodnja filmova, videofilmova i televizijskog programa, djelatnosti snimanja zvučnih zapisa i izdavanja muzičkih zapisa | 106,0 | 124,5 | 101,1 | 105,9 | 124,7 | 100,7 | <i>Motion picture, video and television programme production, sound recording</i> |
| 60 Emitiranje programa | 100,0 | 95,4 | 100,0 | 99,9 | 95,2 | 100,0 | <i>Programming and broadcasting activities</i> |
| 61 Telekomunikacije | 102,9 | 106,1 | 104,0 | 103,2 | 106,4 | 104,2 | <i>Telecommunications</i> |
| 62 Računarsko programiranje, savjetovanje i djelatnosti u vezi s njima | 104,1 | 103,7 | 98,7 | 103,9 | 103,5 | 98,8 | <i>Computer programming, consultancy and related activities</i> |
| 63 Informacijske uslužne djelatnosti | 108,4 | 100,3 | 101,7 | 109,2 | 100,9 | 101,7 | <i>Information service activities</i> |
| K Finansijske djelatnosti i djelatnosti osiguranja | 105,1 | 109,9 | 103,0 | 105,3 | 110,3 | 103,1 | <i>Financial and insurance activities</i> |
| 64 Finansijske uslužne djelatnosti, osim osiguranja i penzijskih fondova | 107,4 | 111,8 | 103,5 | 107,7 | 112,4 | 103,7 | <i>Financial service activities, except insurance and pension funding</i> |
| 65 Osiguranje, reosiguranje i penzijski fondovi, osim obaveznog socijalnog osiguranja | 97,4 | 101,1 | 100,3 | 97,3 | 101,1 | 100,3 | <i>Insurance, reinsurance and pension funding, except compulsory social security</i> |
| 66 Pomoćne djelatnosti kod finansijskih usluga i djelatnosti osiguranja | 106,5 | 113,3 | 104,6 | 106,6 | 113,5 | 104,7 | <i>Activities auxiliary to financial services and insurance activities</i> |
| L Poslovanje nekretninama | 93,4 | 94,0 | 101,2 | 93,3 | 93,9 | 101,1 | <i>Real estate activities</i> |
| 68 Poslovanje nekretninama | 93,4 | 94,0 | 101,2 | 93,3 | 93,9 | 101,1 | <i>Real estate activities</i> |
| M Stručne, naučne i tehničke djelatnosti | 98,3 | 99,2 | 100,6 | 98,3 | 99,3 | 100,6 | <i>Professional, scientific and technical activities</i> |
| 69 Pravne i računovodstvene djelatnosti | 100,9 | 101,8 | 101,0 | 101,2 | 102,8 | 101,0 | <i>Legal and accounting activities</i> |
| 70 Upravljačke djelatnosti; savjetovanje u vezi s upravljanjem | 90,6 | 90,9 | 100,9 | 90,0 | 90,5 | 100,9 | <i>Activities of head offices; management consultancy activities</i> |
| 71 Arhitektonske i inženjerske djelatnosti; tehničko ispitivanje i analiza | 98,7 | 99,8 | 100,9 | 98,7 | 99,7 | 100,8 | <i>Architectural and engineering activities; technical testing and analysis</i> |
| 72 Naučno istraživanje i razvoj | 109,8 | 105,9 | 100,1 | 110,1 | 106,0 | 100,2 | <i>Scientific research and development</i> |
| 73 Promocija (reklama i propaganda) i istraživanje tržišta | 95,4 | 96,3 | 101,1 | 94,9 | 96,1 | 101,1 | <i>Advertising and market research</i> |
| 74 Ostale stručne, naučne i tehničke djelatnosti | 84,7 | 80,4 | 95,5 | 84,4 | 80,0 | 95,7 | <i>Other professional, scientific and technical activities</i> |
| 75 Veterinarske djelatnosti | 102,1 | 104,0 | 98,3 | 102,6 | 104,9 | 98,3 | <i>Veterinary activities</i> |
| N Administrativne i pomoćne uslužne djelatnosti | 103,1 | 102,4 | 101,6 | 103,1 | 102,3 | 101,7 | <i>Administrative and support service activities</i> |

3.4 NOMINALNI INDEKSI PROSJEČNE MJESEČNE ISPLAĆENE NETO I BRUTO PLAĆE ZAPOSLENIH PO PODRUČJIMA I OBLASTIMA KD BiH 2010 (nastavak)
 NOMINAL INDICES OF AVERAGE MONTHLY PAID OFF NET AND GROSS WAGE OF PERSONS IN PAID EMPLOYMENT BY SECTIONS AND DIVISIONS OF NACE REV.2

(continued)

| Područja i oblasti | Indeks neto plaće <i>Indices net wage</i> | | | Indeks bruto plaće <i>Indices gross wage</i> | | | Sections and divisions |
|--|--|----------------------|----------------------|---|--------------------|----------------------|---|
| | IX 2020 Ø 2019 | IX 2020 — IX 2019 | IX 2020 VIII 2020 | IX 2020 Ø 2019 | IX 2020 IX 2019 | IX 2020 VIII 2020 | |
| 77 Djelatnosti iznajmljivanja i davanja u zakup (leasing) | 110,6 | 108,3 | 97,2 | 110,9 | 108,5 | 97,1 | Rental and leasing activities |
| 78 Djelatnosti posredovanja u zapošljavanju | 108,1 | 107,6 | 102,1 | 108,2 | 107,8 | 102,2 | Employment activities |
| 79 Putničke agencije, organizatori putovanja, turoperatori i ostale rezervacijske usluge te djelatnosti u vezi s njima | 78,6 | 78,9 | 97,4 | 79,5 | 79,5 | 97,9 | Travel agency, tour operator reservation service and related activities |
| 80 Zaštitne i istražne djelatnosti | 100,4 | 98,1 | 101,5 | 100,6 | 98,2 | 101,8 | Security and investigation activities |
| 81 Usluge u vezi s upravljanjem i održavanjem zgrada te djelatnosti uređenja i održavanja zelenih površina | 103,0 | 104,0 | 100,5 | 102,0 | 103,0 | 100,6 | Services to buildings and landscape activities |
| 82 Kancelarijske administrativne i pomoćne djelatnosti te ostale poslovne pomoćne djelatnosti | 105,6 | 106,8 | 100,4 | 105,7 | 106,7 | 100,4 | Office administrative, office support and other business support activities |
| O Javna uprava i odbrana; obavezno socijalno osiguranje | 102,3 | 101,7 | 100,1 | 102,5 | 101,7 | 100,1 | Public administration and defence; compulsory social security |
| 84 Javna uprava i odbrana; obavezno socijalno osiguranje | 102,3 | 101,7 | 100,1 | 102,5 | 101,7 | 100,1 | Public administration and defence; compulsory social security |
| P Obrazovanje | 102,4 | 102,3 | 98,2 | 102,4 | 102,0 | 98,2 | Education |
| 85 Obrazovanje | 102,4 | 102,3 | 98,2 | 102,4 | 102,0 | 98,2 | Education |
| Q Djelatnosti zdravstvene i socijalne zaštite | 104,6 | 107,2 | 103,1 | 105,1 | 107,6 | 103,2 | Human health and social work activities |
| 86 Djelatnosti zdravstvene zaštite | 104,9 | 107,8 | 103,4 | 105,3 | 108,3 | 103,5 | Human health activities |
| 87 Djelatnosti socijalne zaštite u ustanovama sa smještajem | 101,9 | 101,3 | 100,5 | 102,0 | 101,1 | 100,4 | Residential care activities |
| 88 Djelatnosti socijalne zaštite bez smještaja | 102,2 | 102,1 | 99,7 | 102,3 | 102,3 | 99,5 | Social work activities without accommodation |
| R Umjetnost, zabava i rekreacija | 96,4 | 94,3 | 100,6 | 96,2 | 93,8 | 100,6 | Arts, entertainment and recreation |
| 90 Kreativne, umjetničke i zabavne djelatnosti | 106,9 | 106,4 | 96,7 | 107,2 | 106,7 | 96,5 | Creative, arts and entertainment activities |
| 91 Biblioteke, arhivi, muzeji i ostale kulturne djelatnosti | 104,1 | 106,8 | 96,2 | 104,0 | 106,5 | 96,0 | Libraries, archives, museums and other cultural activities |
| 92 Djelatnosti kockanja i klađenja | 96,3 | 96,1 | 103,6 | 95,7 | 95,6 | 104,1 | Gambling and betting activities |
| 93 Sportske, zabavne i rekreacijske djelatnosti | 90,8 | 84,0 | 101,7 | 90,9 | 83,6 | 101,8 | Sports activities and amusement and recreation activities |
| S Ostale uslužne djelatnosti | 107,5 | 106,5 | 105,1 | 107,2 | 106,8 | 105,6 | Other service activities |
| 94 Djelatnosti članskih organizacija | 108,0 | 109,3 | 104,3 | 108,2 | 109,6 | 104,7 | Activities of membership organisations |
| 95 Popravak računara i predmeta za ličnu upotrebu i domaćinstvo | 86,3 | 64,5 | 160,2 | 85,9 | 63,7 | 163,1 | Repair of computers and personal and household goods |
| 96 Ostale lične uslužne djelatnosti | 109,5 | 106,5 | 103,3 | 106,0 | 106,8 | 103,5 | Other personal service activities |

3.5 PROSJEČNA MJESEČNA ISPLAĆENA NETO I BRUTO PLAĆA ZAPOSLENIH PO PODRUČJIMA KD BiH 2010,
period juli/srpanj 2020. godine - septembar/rujan 2020.
AVERAGE MONTHLY PAID OFF NET AND GROSS WAGES OF PERSONS IN PAID EMPLOYMENT BY SECTION OF NACE Rev.2,
July 2020 - September 2020

KM

| Područja | VII 2020 - IX 2020 | | Sections |
|--|-------------------------------|----------------------------------|---|
| | Neto plaća <i>Net wage</i> | Bruto plaća <i>Gross wage</i> | |
| UKUPNO | 960 | 1.480 | <i>Total</i> |
| A Poljoprivreda, šumarstvo i ribolov | 948 | 1.448 | <i>Agriculture, forestry and fishing</i> |
| B Vađenje ruda i kamena | 1.056 | 1.630 | <i>Mining and quarrying</i> |
| C Prerađivačka industrija | 694 | 1.048 | <i>Manufacturing</i> |
| D Proizvodnja i snabdijevanje električnom energijom, plinom, parom i klimatizacija | 1.697 | 2.651 | <i>Electricity, gas, steam and air conditioning supply</i> |
| E Snabdijevanje vodom; uklanjanje otpadnih voda, upravljanje otpadom te djelatnosti sanacije okoliša | 933 | 1.426 | <i>Water supply, sewerage, waste management and remediation activities</i> |
| F Građevinarstvo | 664 | 1.006 | <i>Construction</i> |
| G Trgovina na veliko i na malo; popravak motornih vozila i motocikala | 712 | 1.087 | <i>Wholesale and retail trade; repair of motor vehicles and motorcycles</i> |
| H Prijevoz i skladištenje | 882 | 1.353 | <i>Transportation and storage</i> |
| I Djelatnosti pružanja smještaja te pripreme i usluživanja hrane (hotelijerstvo i ugostiteljstvo) | 523 | 790 | <i>Accommodation and food service activities</i> |
| J Informacije i komunikacije | 1.410 | 2.207 | <i>Information and communication</i> |
| K Finansijske djelatnosti i djelatnosti osiguranja | 1.697 | 2.668 | <i>Financial and insurance activities</i> |
| L Poslovanje nekretninama | 780 | 1.203 | <i>Real estate activities</i> |
| M Stručne, naučne i tehničke djelatnosti | 1.052 | 1.640 | <i>Professional, scientific and technical activities</i> |
| N Administrativne i pomoćne uslužne djelatnosti | 630 | 960 | <i>Administrative and support service activities</i> |
| O Javna uprava i odbrana; obavezno socijalno osiguranje | 1.353 | 2.104 | <i>Public administration and defence; compulsory social security</i> |
| P Obrazovanje | 993 | 1.536 | <i>Education</i> |
| Q Djelatnosti zdravstvene i socijalne zaštite | 1.341 | 2.095 | <i>Human health and social work activities</i> |
| R Umjetnost, zabava i rekreacija | 705 | 1.078 | <i>Arts, entertainment and recreation</i> |
| S Ostale uslužne djelatnosti | 1.103 | 1.700 | <i>Other service activities</i> |

3.6 NETO I BRUTO PLAĆA PO KANTONIMA
NET AND GROSS WAGE BY CANTONS

| KANTON CANTON | Neto plaća u KM ¹⁾ Net wage in KM ¹⁾ | | Index Indices | Bruto plaća u KM ¹⁾ Gross wage in KM ¹⁾ | | Index Indices |
|-----------------------------|---|---------|----------------------|--|---------|----------------------|
| | VIII 2020 | IX 2020 | IX 2020 VIII 2020 | VIII 2020 | IX 2020 | IX 2020 VIII 2020 |
| FEDERACIJA BIH | 949 | 961 | 101,3 | 1.462 | 1.480 | 101,2 |
| Unsko - sanski kanton | 892 | 905 | 101,5 | 1.370 | 1.391 | 101,5 |
| Kanton Posavski | 837 | 845 | 101,0 | 1.284 | 1.296 | 100,9 |
| Tuzlanski kanton | 858 | 869 | 101,3 | 1.314 | 1.334 | 101,5 |
| Zeničko - dobojski kanton | 809 | 824 | 101,9 | 1.233 | 1.256 | 101,9 |
| Bosansko - podrinski kanton | 844 | 873 | 103,4 | 1.298 | 1.345 | 103,6 |
| Srednjobosanski kanton | 768 | 782 | 101,8 | 1.171 | 1.193 | 101,9 |
| Hercegovačko - neretvanski | 1.029 | 1.029 | 100,0 | 1.589 | 1.590 | 100,1 |
| Zapadnohercegovački kanton | 868 | 867 | 99,9 | 1.330 | 1.329 | 99,9 |
| Kanton Sarajevo | 1.174 | 1.186 | 101,0 | 1.827 | 1.847 | 101,1 |
| Kanton 10 | 921 | 940 | 102,1 | 1.410 | 1.440 | 102,1 |

1) U obračun prosječne mjesečne isplaćene neto i bruto plaće uključene su plaće pravnih osoba koje su isplatile plaću za mjesec izvještavanja, a ne i obračunate a neisplaćene plaće.

U ovaj obračun nisu uključene plaće pripadnika odbrane/obrane kao ni plaće zaposlenih u obrtu i srodnim djelatnostima.

1) In calculation of average monthly net and gross earnings are included paid off earnings of legal entities.

Earnings of people employed in defence, crafts and related activities, are not included in this calculation.

3.7 PROSJEČNE PENZIJE/MIROVINE I BROJ ISPLAĆENIH PENZIJA/MIROVINA PO MJESECIMA
AVERAGE PENSIONS AND NUMBER OF PAID PER MONTHS

| Mjesec Month | Prosječna penzija/mirovina u KM Average pension in KM | Ukupan broj isplaćenih penzija/mirovina Total number of payment pension |
|-----------------|--|--|
| 2019. | | |
| I | 400,95 | 415.689 |
| II | 407,45 | 413.517 |
| III | 406,97 | 414.824 |
| IV | 419,49 | 416.672 |
| V | 419,17 | 416.902 |
| VI | 418,84 | 417.667 |
| VII | 418,13 | 419.357 |
| VIII | 417,97 | 420.071 |
| IX | 417,72 | 420.820 |
| X | 417,17 | 421.295 |
| XI | 416,85 | 423.086 |
| XII | 416,45 | 424.009 |
| 2020. | | |
| I | 419,32 | 422.343 |
| II | 420,74 | 421.302 |
| III | 419,81 | 422.880 |
| IV | 419,53 | 423.650 |
| V | 418,49 | 424.964 |
| VI | 418,09 | 426.194 |
| VII | 417,59 | 427.240 |
| VIII | 428,18 | 427.883 |
| IX | 428,24 | 428.463 |

Napomena: Podaci o penzijama/mirovinama preuzeti su od Federalnog zavoda PIO - MIO

Note: Data picked up from Federal pension funds

4.1 INDEKSI POTROŠAČKIH CIJENA
THE CONSUMER PRICE INDICES

(2015=100)

| Godina | I | II | III | IV | V | VI | VII | VIII | IX | X | XI | XII |
|--------|-------|-------|-------|-------|-------|-------|-------|-------|-------|-------|-------|-------|
| 2015 | 99,9 | 100,1 | 100,7 | 100,8 | 100,8 | 100,7 | 99,6 | 99,6 | 99,5 | 99,6 | 99,5 | 99,2 |
| 2016 | 98,9 | 98,4 | 98,6 | 99,0 | 99,0 | 98,8 | 98,3 | 98,2 | 98,3 | 98,9 | 99,1 | 99,0 |
| 2017 | 99,5 | 100,1 | 100,3 | 100,6 | 100,4 | 99,8 | 99,2 | 99,0 | 99,8 | 100,1 | 100,2 | 100,1 |
| 2018 | 100,3 | 101,1 | 101,4 | 101,6 | 101,7 | 101,9 | 101,1 | 100,9 | 101,6 | 102,1 | 102,3 | 101,9 |
| 2019 | 101,9 | 102,1 | 102,1 | 102,5 | 102,8 | 102,4 | 101,8 | 101,5 | 101,8 | 102,2 | 102,5 | 102,1 |
| 2020 | 102,7 | 102,7 | 102,6 | 101,5 | 100,6 | 100,7 | 100,4 | 100,2 | 100,4 | 100,8 | | |

4.2 INDEKSI POTROŠAČKIH CIJENA
THE CONSUMER PRICE INDICES

(Prethodni mjesec=100)

(Previous month=100)

| Godina | I | II | III | IV | V | VI | VII | VIII | IX | X | XI | XII |
|--------|-------|-------|-------|-------|-------|-------|------|-------|-------|-------|-------|------|
| 2015 | ... | 100,2 | 100,6 | 100,1 | 99,9 | 99,9 | 98,9 | 100,0 | 99,9 | 100,0 | 99,9 | 99,8 |
| 2016 | 99,7 | 99,5 | 100,1 | 100,4 | 100,1 | 99,8 | 99,5 | 99,9 | 100,1 | 100,6 | 100,2 | 99,8 |
| 2017 | 100,6 | 100,5 | 100,3 | 100,3 | 99,8 | 99,4 | 99,3 | 99,8 | 100,8 | 100,3 | 100,1 | 99,9 |
| 2018 | 100,1 | 100,8 | 100,3 | 100,2 | 100,1 | 100,2 | 99,2 | 99,8 | 100,6 | 100,6 | 100,1 | 99,7 |
| 2019 | 100,0 | 100,3 | 100,0 | 100,3 | 100,3 | 99,6 | 99,4 | 99,8 | 100,3 | 100,3 | 100,3 | 99,6 |
| 2020 | 100,5 | 100,0 | 99,9 | 98,9 | 99,2 | 100,1 | 99,7 | 99,8 | 100,2 | 100,4 | | |

4.3 INDEKSI POTROŠAČKIH CIJENA
THE CONSUMER PRICE INDICES

(Isti mjesec prethodne godine=100)

(The same month previous year=100)

| Godina | I | II | III | IV | V | VI | VII | VIII | IX | X | XI | XII |
|--------|-------|-------|-------|-------|-------|-------|-------|-------|-------|-------|-------|-------|
| 2016 | 99,0 | 98,4 | 97,9 | 98,1 | 98,3 | 98,1 | 98,7 | 98,6 | 98,8 | 99,3 | 99,7 | 99,7 |
| 2017 | 100,7 | 101,7 | 101,8 | 101,6 | 101,4 | 101,0 | 100,9 | 100,8 | 101,5 | 101,2 | 101,1 | 101,2 |
| 2018 | 100,7 | 101,0 | 101,1 | 101,0 | 101,3 | 102,1 | 102,0 | 102,0 | 101,8 | 102,0 | 102,0 | 101,8 |
| 2019 | 101,6 | 101,0 | 100,8 | 100,9 | 101,0 | 100,4 | 100,6 | 100,6 | 100,3 | 100,1 | 100,2 | 100,2 |
| 2020 | 100,8 | 100,5 | 100,4 | 99,0 | 97,9 | 98,4 | 98,7 | 98,7 | 98,6 | 98,7 | | |

4.4 INDEKSI POTROŠAČKIH CIJENA
THE CONSUMER PRICE INDICES

(Decembar prethodne godine=100)

(December previous year=100)

| Godina | I | II | III | IV | V | VI | VII | VIII | IX | X | XI | XII |
|--------|-------|-------|-------|-------|-------|-------|-------|-------|-------|-------|-------|-------|
| 2016 | 99,7 | 99,2 | 99,3 | 99,7 | 99,8 | 99,5 | 99,1 | 99,0 | 99,1 | 99,7 | 99,9 | 99,7 |
| 2017 | 100,6 | 101,1 | 101,4 | 101,6 | 101,4 | 100,9 | 100,2 | 100,0 | 100,9 | 101,1 | 101,3 | 101,2 |
| 2018 | 100,1 | 101,0 | 101,3 | 101,5 | 101,6 | 101,8 | 101,0 | 100,8 | 101,4 | 102,0 | 102,1 | 101,8 |
| 2019 | 100,0 | 100,2 | 100,2 | 100,5 | 100,8 | 100,4 | 99,9 | 99,6 | 99,9 | 100,3 | 100,6 | 100,2 |
| 2020 | 100,5 | 100,6 | 100,4 | 99,4 | 98,5 | 98,6 | 98,3 | 98,1 | 98,3 | 98,7 | | |

CIJENE

PRICES

4.5 INDEKSI POTROŠAČKIH CIJENA - oktobar/listopad 2020.

THE CONSUMER PRICE INDICES IN October 2020

| COICOP | Odjeljak | X 2020 IX 2020 | X 2020 X 2019 | X 2020 XII 2019 | XI 2019-X 2020 XI 2018-X 2019 | I-X 2020 I-X 2019 | X 2020 Ø 2019 | I-X 2020 Ø 2019 | I-X 2020 XII 2019 | X 2020 Ø 2015 | Division |
|--------|---|-------------------|------------------|--------------------|----------------------------------|----------------------|------------------|--------------------|----------------------|------------------|--|
| 00 | Ukupan Indeks | 100,4 | 98,7 | 98,7 | 99,4 | 99,2 | 98,7 | 99,1 | 99,2 | 100,8 | Total Index |
| 01 | Hrana i bezalkoholna pića | 100,3 | 101,7 | 101,1 | 101,6 | 101,6 | 100,8 | 101,7 | 101,9 | 103,1 | Food and non-alcoholic beverages |
| 01.1 | Hrana | 100,4 | 101,8 | 101,1 | 101,7 | 101,7 | 100,8 | 101,8 | 102,1 | 102,9 | Food |
| 01.2 | Bezalkoholna pića | 99,5 | 100,5 | 100,4 | 100,8 | 100,8 | 100,5 | 100,7 | 100,7 | 104,6 | Non-alcoholic drinks |
| 02 | Alkoholna pića i duhan | 100,0 | 103,7 | 103,7 | 104,7 | 104,5 | 104,5 | 104,4 | 103,5 | 131,3 | Alcoholic beverages and tobacco |
| 02.1 | Alkoholna pića | 100,0 | 102,0 | 101,8 | 101,6 | 101,6 | 102,1 | 101,5 | 101,3 | 102,0 | Alcoholic drinks |
| 02.2 | Duhan | 100,0 | 104,0 | 104,1 | 105,5 | 105,2 | 105,0 | 105,0 | 104,1 | 139,8 | Tobacco |
| 03 | Odjeća i obuća | 104,2 | 91,6 | 95,8 | 89,2 | 89,3 | 92,5 | 89,3 | 92,5 | 68,5 | Clothing and footwear |
| 03.1 | Odjeća | 105,3 | 90,7 | 95,4 | 89,2 | 89,4 | 92,2 | 89,4 | 92,5 | 65,9 | Clothing |
| 03.2 | Obuća | 101,9 | 93,6 | 96,7 | 89,1 | 89,1 | 93,1 | 89,1 | 92,5 | 74,4 | Footwear |
| 04 | Stanovanje, voda, električna energija, plin i drugi energenti | 101,1 | 98,1 | 97,9 | 99,4 | 99,1 | 98,9 | 98,9 | 97,8 | 105,5 | Housing, water, electricity, gas and other fuels |
| 04.1 | Najamnina | 100,0 | 103,1 | 103,1 | 101,7 | 101,6 | 104,0 | 101,5 | 100,6 | 131,4 | Actual rentals for housing |
| 04.3 | Održavanje i popravka stana | 100,0 | 100,5 | 100,8 | 99,6 | 99,7 | 100,1 | 99,9 | 100,5 | 100,7 | Maintenance and repair of the dwelling |
| 04.4 | Vodosnabdijevanje i različite komunalne usluge | 100,0 | 100,0 | 100,0 | 100,0 | 100,0 | 100,0 | 100,0 | 100,0 | 100,6 | Water supply and miscellaneous services relating to the dwelling |
| 04.5 | Električna energija, plin i drugi energenti | 101,4 | 97,2 | 96,9 | 99,1 | 98,8 | 98,3 | 98,4 | 97,1 | 104,9 | Electricity, gas and other fuels |
| 05 | Namještaj, kućanski uređaji i redovno održavanje kuće | 99,3 | 98,1 | 98,3 | 99,7 | 99,7 | 98,4 | 99,7 | 99,6 | 94,7 | Furniture, household equipment and routine, maintenance of the house |
| 05.1 | Namještaj, pokućstvo, tepisi i ostale podne prostirke | 99,8 | 98,1 | 99,2 | 97,9 | 97,8 | 97,8 | 98,0 | 99,5 | 95,8 | Furniture and furnishings, carpets and other floor coverings |
| 05.2 | Tekstilni proizvodi za kuću | 100,1 | 99,8 | 100,9 | 99,0 | 99,1 | 99,5 | 99,2 | 100,6 | 93,4 | Household textiles |
| 05.3 | Kućanski aparati | 100,0 | 98,7 | 99,3 | 98,5 | 98,5 | 98,6 | 98,5 | 99,2 | 92,6 | Household appliances |
| 05.4 | Stakleno i stolno posuđe | 100,1 | 98,4 | 100,9 | 98,9 | 98,6 | 99,1 | 98,7 | 100,5 | 96,2 | Glassware, tableware and household utensils |
| 05.5 | Alati i oprema za kuću i vrt | 99,8 | 100,3 | 100,2 | 100,6 | 100,5 | 100,5 | 100,5 | 100,2 | 98,0 | Tools and equipment for house and garden |
| 05.6 | Dobra i usluge za redovno održavanje kuće | 98,8 | 97,5 | 97,2 | 100,6 | 100,7 | 98,1 | 100,6 | 99,6 | 94,1 | Goods and services for routine household maintenance |
| 06 | Zdravstvo | 100,0 | 101,4 | 101,2 | 101,0 | 101,1 | 101,5 | 101,1 | 100,8 | 104,7 | Health |
| 06.1 | Medicinski proizvodi, pomagala i oprema | 100,0 | 102,0 | 101,6 | 101,6 | 101,8 | 102,2 | 101,7 | 101,2 | 105,7 | Medical products, appliances and equipment |
| 06.2 | Zdravstvene usluge, osim bolničkih | 100,0 | 100,6 | 100,6 | 100,2 | 100,3 | 100,6 | 100,2 | 100,2 | 103,9 | Out-patient services |
| 06.3 | Bolničke usluge | 100,0 | 100,0 | 100,0 | 100,0 | 100,0 | 100,0 | 100,0 | 100,0 | 100,0 | Hospital services |

4.5 INDEKSI POTROŠAČKIH CIJENA - oktobar/listopad 2020. (nastavak)
THE CONSUMER PRICE INDICES IN October 2020 /continued)

| COICOP | Odjeljak | X 2020 IX 2020 | X 2020 X 2019 | X 2020 XII 2019 | XI 2019-X 2020 XI 2018-X 2019 | I-X 2020 I-X 2019 | X 2020 Ø 2019 | I-X 2020 Ø 2019 | I-X 2020 XII 2019 | X 2020 Ø 2015 | Division |
|--------|--|-------------------|------------------|--------------------|----------------------------------|----------------------|------------------|--------------------|----------------------|------------------|---|
| 07 | Prijevoz | 100,1 | 90,2 | 90,3 | 93,3 | 92,2 | 90,3 | 92,2 | 92,2 | 98,7 | Transport |
| 07.1 | Prijevozna sredstva | 101,0 | 102,1 | 102,7 | 100,6 | 100,6 | 102,7 | 100,7 | 100,7 | 102,0 | Purchase of vehicles |
| 07.2 | Upotreba prijevoznih sredstava | 99,9 | 87,3 | 87,4 | 91,3 | 89,9 | 87,3 | 89,9 | 90,0 | 97,1 | Operation of personal transport equipment |
| 07.3 | Usluge prijevoza | 100,0 | 99,0 | 98,4 | 100,0 | 100,0 | 99,1 | 99,9 | 99,1 | 104,8 | Transport services |
| 08 | Komunikacije | 100,0 | 100,0 | 100,1 | 99,4 | 99,6 | 99,7 | 99,7 | 100,1 | 88,4 | Communications |
| 08.1 | Poštanske usluge | 100,0 | 100,0 | 100,0 | 100,0 | 100,0 | 100,0 | 100,0 | 100,0 | 100,0 | Postal services |
| 08.2 | Telefonska i telefaks oprema | 100,4 | 96,4 | 97,6 | 95,3 | 95,7 | 95,8 | 96,1 | 97,9 | 64,3 | Telephone and telefax equipment |
| 08.3 | Telefonske i telefaks usluge | 100,0 | 100,3 | 100,3 | 99,8 | 99,9 | 100,1 | 100,0 | 100,3 | 91,4 | Telephone and telefax services |
| 09 | Rekreacija i kultura | 99,8 | 99,6 | 99,7 | 100,5 | 100,3 | 100,0 | 100,2 | 99,9 | 108,5 | Recreation and culture |
| 09.1 | Audiovizuelna, foto i informatička oprema | 100,6 | 95,6 | 97,4 | 91,0 | 91,3 | 91,5 | 92,4 | 98,3 | 70,5 | Audio-visual, photographic and information processing equipment |
| 09.2 | Ostala trajna dobra za rekreaciju i kulturu | 100,4 | 99,6 | 99,1 | 100,4 | 100,3 | 99,5 | 100,2 | 99,8 | 101,8 | Other major durables for recreation and culture |
| 09.3 | Ostala dobra za rekreaciju, vrt i kućni ljubimci | 100,5 | 99,5 | 98,5 | 100,2 | 100,2 | 99,8 | 99,9 | 98,6 | 98,6 | Other recreational items and equipment, gardens and pets |
| 09.4 | Usluge rekreacije i kulture | 100,0 | 99,9 | 99,9 | 101,5 | 101,2 | 101,0 | 101,0 | 100,0 | 115,9 | Recreational and cultural services |
| 09.5 | Knjige, novine i pisaci pribor | 99,9 | 100,8 | 100,6 | 101,6 | 101,6 | 101,8 | 101,4 | 100,2 | 105,5 | Newspapers, books and stationery |
| 09.6 | Paket aranžmani | 93,7 | 93,0 | 96,0 | 91,6 | 90,6 | 87,3 | 92,4 | 101,6 | 95,1 | Package holidays |
| 10 | Obrazovanje | 100,0 | 100,4 | 100,4 | 100,2 | 100,2 | 100,5 | 100,2 | 100,1 | 103,5 | Education |
| 10.1 | Predškolsko i osnovno školsko obrazovanje | 100,0 | 103,2 | 103,2 | 102,7 | 102,6 | 104,7 | 102,3 | 100,9 | 115,8 | Pre-primary and primary education |
| 10.2 | Srednjoškolsko obrazovanje | 100,0 | 100,1 | 100,1 | 97,9 | 98,0 | 98,4 | 98,3 | 100,0 | 97,2 | Secondary education |
| 10.4 | Univerzitetsko obrazovanje | 100,0 | 99,9 | 99,9 | 100,0 | 100,0 | 99,9 | 100,0 | 100,0 | 102,1 | High school and university education |
| 10.5 | Obrazovanje nedefinisano po nivou | 100,0 | 100,8 | 100,8 | 100,3 | 100,3 | 100,9 | 100,2 | 100,2 | 106,1 | Education not definable by level |
| 11 | Restorani i hoteli | 100,0 | 103,3 | 103,1 | 103,4 | 103,7 | 103,9 | 103,5 | 102,7 | 105,0 | Restaurants and hotels |
| 11.1 | Usluge ishrane | 100,0 | 104,0 | 103,6 | 104,0 | 104,4 | 104,6 | 104,2 | 103,2 | 106,3 | Catering services |
| 11.2 | Usluge smještaja | 100,0 | 99,6 | 99,7 | 99,8 | 99,4 | 99,6 | 99,5 | 99,6 | 97,1 | Accommodation services |
| 12 | Ostala dobra i usluge | 100,2 | 99,2 | 100,0 | 100,1 | 100,0 | 99,9 | 100,0 | 100,1 | 100,2 | Miscellaneous goods and services |
| 12.1 | Lična njega | 100,2 | 98,5 | 99,9 | 100,2 | 100,1 | 99,7 | 100,0 | 100,2 | 99,7 | Personal care |
| 12.3 | Lični predmeti n.d.k. | 101,4 | 102,0 | 102,6 | 98,2 | 98,5 | 102,4 | 98,5 | 98,7 | 92,2 | Personal effects n.e.c. |
| 12.5 | Osiguranje | 100,1 | 100,1 | 100,1 | 100,0 | 100,0 | 100,1 | 100,0 | 100,0 | 100,4 | Insurance |
| 12.6 | Finansijske usluge n.d.k. | 100,0 | 100,0 | 100,0 | 100,0 | 100,0 | 100,0 | 100,0 | 100,0 | 101,6 | Financial services n.e.c. |
| 12.7 | Ostale usluge | 100,0 | 100,0 | 100,0 | 100,1 | 100,1 | 100,1 | 100,1 | 100,0 | 102,5 | Other services n.e.c. |

4.6 MJESEČNI INDEKSI POTROŠAČKIH CIJENA PO COICOP KLASIFIKACIJI
MONTHLY CONSUMER PRICE INDICES BY COICOP CLASSIFICATION

(2015 = 100)

| COICOP | ODJELJAK | 2019 | | | 2020 | | | | | | | | | | Division |
|--------|---|-------|-------|-------|-------|-------|-------|-------|-------|-------|-------|-------|-------|-------|--|
| | | X | XI | XII | I | II | III | IV | V | VI | VII | VIII | IX | X | |
| 00 | Ukupan Indeks | 102,2 | 102,5 | 102,1 | 102,7 | 102,7 | 102,6 | 101,5 | 100,6 | 100,7 | 100,4 | 100,2 | 100,4 | 100,8 | Total Index |
| 01 | Hrana i bezalkoholna pića | 101,4 | 101,8 | 102,0 | 103,6 | 104,2 | 104,8 | 105,4 | 104,9 | 104,5 | 103,8 | 102,8 | 102,8 | 103,1 | Food and non-alcoholic beverages |
| 01.1 | Hrana | 101,0 | 101,4 | 101,7 | 103,4 | 104,1 | 104,8 | 105,3 | 105,1 | 104,4 | 103,6 | 102,5 | 102,5 | 102,9 | Food |
| 01.2 | Bezalkoholna pića | 104,1 | 104,7 | 104,2 | 105,0 | 105,2 | 105,2 | 105,2 | 103,8 | 105,0 | 104,8 | 104,9 | 105,1 | 104,6 | Non-alcoholic drinks |
| 02 | Alkoholna pića i duhan | 126,7 | 126,9 | 126,7 | 131,0 | 131,0 | 131,0 | 131,3 | 131,3 | 131,1 | 131,3 | 131,3 | 131,3 | 131,3 | Alcoholic beverages and tobacco |
| 02.1 | Alkoholna pića | 100,0 | 100,7 | 100,1 | 101,2 | 100,5 | 100,5 | 101,7 | 101,9 | 101,0 | 101,7 | 101,8 | 102,0 | 102,0 | Alcoholic drinks |
| 02.2 | Duhan | 134,3 | 134,3 | 134,3 | 139,6 | 139,8 | 139,8 | 139,8 | 139,8 | 139,8 | 139,8 | 139,8 | 139,8 | 139,8 | Tobacco |
| 03 | Odjeća i obuća | 74,8 | 76,8 | 71,5 | 67,4 | 66,7 | 66,9 | 66,5 | 67,9 | 65,9 | 63,4 | 62,6 | 65,8 | 68,5 | Clothing and footwear |
| 03.1 | Odjeća | 72,6 | 73,9 | 69,0 | 65,3 | 65,4 | 65,6 | 65,4 | 65,3 | 63,1 | 60,5 | 59,9 | 62,5 | 65,9 | Clothing |
| 03.2 | Obuća | 79,5 | 83,2 | 77,0 | 72,0 | 69,4 | 69,7 | 68,5 | 73,9 | 72,2 | 70,0 | 68,8 | 73,0 | 74,4 | Footwear |
| 04 | Stanovanje, voda, električna energija, plin i drugi energenti | 107,6 | 108,2 | 107,8 | 108,0 | 107,6 | 106,8 | 105,6 | 104,1 | 104,1 | 104,2 | 104,1 | 104,4 | 105,5 | Housing, water, electricity, gas and other fuels |
| 04.1 | Najammina | 127,4 | 127,4 | 127,4 | 127,4 | 127,4 | 127,4 | 127,4 | 127,4 | 127,4 | 127,4 | 127,4 | 131,4 | 131,4 | Actual rentals for housing |
| 04.3 | Održavanje i popravka stana | 100,2 | 99,9 | 99,9 | 99,9 | 100,2 | 100,3 | 100,3 | 100,7 | 100,5 | 100,6 | 100,5 | 100,7 | 100,7 | Maintenance and repair of the dwelling |
| 04.4 | Vodosnabdijevanje i različite komunalne usluge | 100,6 | 100,6 | 100,6 | 100,6 | 100,6 | 100,6 | 100,6 | 100,6 | 100,6 | 100,6 | 100,6 | 100,6 | 100,6 | Water supply and miscellaneous services relating to the dwelling |
| 04.5 | Električna energija, plin i drugi energenti | 107,9 | 108,7 | 108,2 | 108,5 | 107,9 | 106,9 | 105,3 | 103,4 | 103,4 | 103,4 | 103,4 | 103,4 | 104,9 | Electricity, gas and other fuels |
| 05 | Namještaj, kućanski uređaji i redovno održavanje kuće | 96,6 | 96,3 | 96,3 | 96,4 | 96,3 | 96,5 | 96,7 | 95,6 | 95,9 | 96,0 | 96,5 | 95,4 | 94,7 | Furniture, household equipment and routine, maintenance of the house |
| 05.1 | Namještaj, pokućstvo, tepisi i ostale podne prostirke | 97,6 | 97,2 | 96,5 | 96,7 | 95,1 | 96,0 | 96,3 | 95,9 | 96,2 | 96,1 | 95,9 | 96,0 | 95,8 | Furniture and furnishings, carpets and other floor coverings |
| 05.2 | Tekstilni proizvodi za kuću | 93,5 | 93,7 | 92,6 | 93,0 | 92,5 | 92,9 | 92,7 | 93,0 | 93,4 | 93,6 | 93,1 | 93,3 | 93,4 | Household textiles |
| 05.3 | Kućanski aparati | 93,8 | 93,7 | 93,3 | 93,2 | 93,1 | 92,5 | 91,6 | 92,0 | 92,2 | 92,4 | 92,9 | 92,6 | 92,6 | Household appliances |
| 05.4 | Stakleno i stolno posuđe | 97,7 | 97,6 | 95,4 | 95,9 | 96,5 | 96,4 | 94,4 | 96,0 | 95,4 | 95,7 | 95,9 | 96,1 | 96,2 | Glassware, tableware and household utensils |
| 05.5 | Alati i oprema za kuću i vrt | 97,8 | 98,0 | 97,8 | 97,9 | 97,9 | 98,1 | 97,9 | 98,1 | 98,2 | 98,1 | 98,1 | 98,2 | 98,0 | Tools and equipment for house and garden |
| 05.6 | Dobra i usluge za redovno održavanje kuće | 96,5 | 96,2 | 96,8 | 96,8 | 97,4 | 97,4 | 98,0 | 95,8 | 96,2 | 96,5 | 97,4 | 95,2 | 94,1 | Goods and services for routine household maintenance |
| 06 | Zdravstvo | 103,3 | 103,3 | 103,5 | 103,8 | 104,1 | 104,2 | 104,3 | 104,1 | 104,3 | 104,2 | 104,7 | 104,8 | 104,7 | Health |
| 06.1 | Medicinski proizvodi, pomagala i oprema | 103,7 | 103,7 | 104,0 | 104,5 | 105,1 | 105,1 | 105,3 | 105,0 | 105,3 | 105,2 | 105,7 | 105,8 | 105,7 | Medical products, appliances and equipment |
| 06.2 | Zdravstvene usluge, osim bolničkih | 103,3 | 103,3 | 103,3 | 103,3 | 103,3 | 103,3 | 103,3 | 103,3 | 103,3 | 103,3 | 103,9 | 103,9 | 103,9 | Out-patient services |
| 06.3 | Bolničke usluge | 100,0 | 100,0 | 100,0 | 100,0 | 100,0 | 100,0 | 100,0 | 100,0 | 100,0 | 100,0 | 100,0 | 100,0 | 100,0 | Hospital services |

4.6 MJESEČNI INDEKSI POTROŠAČKIH CIJENA PO COICOP KLASIFIKACIJI (nastavak)
MONTHLY CONSUMER PRICE INDICES BY COICOP CLASSIFICATION (continued)

(2015 = 100)

| COICOP | ODJELJAK | 2019 | | | 2020 | | | | | | | | | | Division |
|--------|--|-------|-------|-------|-------|-------|-------|-------|-------|-------|-------|-------|-------|------------------------|---|
| | | X | XI | XII | I | II | III | IV | V | VI | VII | VIII | IX | X | |
| 07 | Prijevoz | 109,4 | 109,2 | 109,3 | 109,6 | 109,1 | 106,9 | 98,0 | 94,0 | 96,9 | 97,3 | 98,2 | 98,6 | 98,7 | Transport |
| 07.1 | Prijevozna sredstva | 99,9 | 99,3 | 99,3 | 99,2 | 99,5 | 99,5 | 99,5 | 99,2 | 99,6 | 99,6 | 100,9 | 101,0 | 102,0 | Purchase of vehicles |
| 07.2 | Upotreba prijevoznih sredstava | 111,3 | 111,2 | 111,2 | 111,7 | 111,0 | 108,2 | 96,5 | 91,4 | 95,1 | 95,6 | 96,6 | 97,2 | 97,1 | Operation of personal transport equipment |
| 07.3 | Usluge prijevoza | 105,9 | 106,1 | 106,6 | 106,0 | 105,7 | 106,0 | 106,0 | 106,0 | 105,9 | 106,0 | 104,9 | 104,9 | 104,8 | Transport services |
| 08 | Komunikacije | 88,4 | 88,3 | 88,3 | 88,2 | 88,2 | 88,4 | 88,4 | 88,4 | 88,4 | 88,4 | 88,4 | 88,3 | 88,4 | Communications |
| 08.1 | Poštanske usluge | 100,0 | 100,0 | 100,0 | 100,0 | 100,0 | 100,0 | 100,0 | 100,0 | 100,0 | 100,0 | 100,0 | 100,0 | 100,0 | Postal services |
| 08.2 | Telefonska i telefaks oprema | 66,7 | 65,8 | 65,9 | 64,8 | 64,8 | 64,4 | 64,7 | 64,5 | 64,5 | 64,7 | 64,7 | 64,1 | 64,3 | Telephone and telefax equipment |
| 08.3 | Telefonske i telefaks usluge | 91,1 | 91,1 | 91,1 | 91,1 | 91,1 | 91,4 | 91,4 | 91,4 | 91,4 | 91,4 | 91,4 | 91,4 | 91,4 | Telephone and telefax services |
| 09 | Rekreacija i kultura | 109,0 | 108,8 | 108,9 | 108,7 | 108,6 | 108,6 | 108,6 | 108,6 | 109,2 | 109,3 | 108,8 | 108,5 | Recreation and culture | |
| 09.1 | Audiovizuelna, foto i informatička oprema | 73,7 | 72,8 | 72,4 | 71,3 | 72,2 | 71,6 | 71,4 | 71,0 | 70,4 | 71,9 | 71,0 | 70,1 | 70,5 | Audio-visual, photographic and information processing equipment |
| 09.2 | Ostala trajna dobra za rekreaciju i kulturu | 102,2 | 102,8 | 102,8 | 102,8 | 102,8 | 102,8 | 102,8 | 102,8 | 102,8 | 102,8 | 102,8 | 101,5 | 101,8 | Other major durables for recreation and culture |
| 09.3 | Ostala dobra za rekreaciju, vrt i kućni ljubimci | 99,0 | 100,1 | 100,1 | 99,3 | 99,1 | 99,4 | 98,9 | 98,3 | 98,1 | 98,5 | 98,6 | 98,0 | 98,6 | Other recreational items and equipment, gardens and pets |
| 09.4 | Usluge rekreacije i kulture | 116,0 | 116,0 | 116,0 | 116,0 | 116,0 | 116,0 | 116,0 | 116,0 | 116,0 | 115,8 | 115,9 | 115,9 | 115,9 | Recreational and cultural services |
| 09.5 | Knjige, novine i pisači pribor | 104,7 | 104,8 | 104,8 | 104,8 | 104,9 | 104,9 | 105,0 | 105,0 | 105,1 | 105,1 | 105,0 | 105,6 | 105,5 | Newspapers, books and stationery |
| 09.6 | Paket aranžmani | 102,3 | 96,9 | 99,1 | 99,5 | 96,1 | 95,7 | 96,1 | 98,1 | 99,6 | 111,4 | 113,5 | 101,5 | 95,1 | Package holidays |
| 10 | Obrazovanje | 103,1 | 103,1 | 103,1 | 103,1 | 103,1 | 103,1 | 103,1 | 103,1 | 103,1 | 103,1 | 103,1 | 103,5 | 103,5 | Education |
| 10.1 | Predškolsko i osnovno školsko obrazovanje | 112,2 | 112,2 | 112,2 | 112,2 | 112,2 | 112,2 | 112,2 | 112,8 | 112,8 | 112,8 | 112,8 | 115,8 | 115,8 | Pre-primary and primary education |
| 10.2 | Srednjoškolsko obrazovanje | 97,2 | 97,2 | 97,2 | 97,2 | 97,2 | 97,2 | 97,2 | 97,2 | 97,2 | 97,2 | 97,2 | 97,2 | 97,2 | Secondary education |
| 10.4 | Univerzitetsko obrazovanje | 102,1 | 102,1 | 102,1 | 102,1 | 102,1 | 102,1 | 102,1 | 102,1 | 102,1 | 102,1 | 102,1 | 102,1 | 102,1 | High school and university education |
| 10.5 | Obrazovanje nedefinisano po nivou | 105,3 | 105,3 | 105,3 | 105,3 | 105,3 | 105,3 | 105,3 | 105,3 | 105,3 | 105,3 | 105,3 | 106,1 | 106,1 | Education not definable by level |
| 11 | Restorani i hoteli | 101,6 | 101,8 | 101,8 | 103,9 | 104,4 | 104,4 | 104,5 | 104,6 | 104,7 | 104,8 | 104,8 | 105,0 | 105,0 | Restaurants and hotels |
| 11.1 | Usluge ishrane | 102,3 | 102,6 | 102,6 | 105,0 | 105,7 | 105,7 | 105,9 | 105,9 | 106,0 | 106,1 | 106,1 | 106,3 | 106,3 | Catering services |
| 11.2 | Usluge smještaja | 97,5 | 97,4 | 97,4 | 97,3 | 96,7 | 96,7 | 96,7 | 96,7 | 97,2 | 97,1 | 97,1 | 97,1 | 97,1 | Accommodation services |
| 12 | Ostala dobra i usluge | 100,9 | 100,7 | 100,1 | 100,4 | 99,8 | 100,2 | 100,6 | 100,6 | 100,2 | 100,1 | 100,2 | 100,0 | 100,2 | Miscellaneous goods and services |
| 12.1 | Lična njega | 101,3 | 100,8 | 99,9 | 100,4 | 99,3 | 100,0 | 100,8 | 100,8 | 99,9 | 99,9 | 99,9 | 99,6 | 99,7 | Personal care |
| 12.3 | Lični predmeti n.d.k. | 90,4 | 90,8 | 89,9 | 87,7 | 87,0 | 87,2 | 87,4 | 88,5 | 88,9 | 87,5 | 89,6 | 90,9 | 92,2 | Personal effects n.e.c. |
| 12.5 | Osiguranje | 100,3 | 100,3 | 100,3 | 100,3 | 100,3 | 100,3 | 100,3 | 100,3 | 100,3 | 100,3 | 100,3 | 100,3 | 100,4 | Insurance |
| 12.6 | Finansijske usluge n.d.k. | 101,6 | 101,6 | 101,6 | 101,6 | 101,6 | 101,6 | 101,6 | 101,6 | 101,6 | 101,6 | 101,6 | 101,6 | 101,6 | Financial services n.e.c. |
| 12.7 | Ostale usluge | 102,5 | 102,5 | 102,5 | 102,5 | 102,5 | 102,5 | 102,5 | 102,5 | 102,5 | 102,5 | 102,5 | 102,5 | 102,5 | Other services n.e.c. |

4.7 PREHRAMBENI PROIZVODI - STOPE PROMJENA CIJENA - oktobar/listopad 2020. godine

FOOD PRODUCTS - RATES OF CHANGE - October 2020

(%)

| COICOP | Opis grupe proizvoda | X 2020 XII 2019 | X 2020 X 2019 | The group product description |
|----------|--|--------------------|------------------|---|
| 00 | UKUPAN INDEKS | -1,3 | -1,3 | General Index |
| 01 | HRANA I BEZALKOHOLNA PIĆA | 1,1 | 1,7 | Food and non-alcoholic beverages |
| 01.1 | Hrana | 1,1 | 1,8 | Food |
| 01.1.1 | Hljeb i žitarice | 3,4 | 4,0 | Bread and cereals |
| 01.1.1.1 | Riža | 9,7 | 8,3 | Rice |
| 01.1.1.2 | Hljeb, peciva i biskviti | 2,4 | 3,4 | Bread, bakery products and biscuits |
| 01.1.1.3 | Tjestenine | 5,9 | 8,7 | Pasta products |
| 01.1.1.4 | Ostali pekarski proizvodi | 4,3 | 3,2 | Other bakery products |
| 01.1.1.5 | Brašno i ostali proizvodi od žitarica | 2,7 | 3,2 | Flour and other cereals products |
| 01.1.2 | Meso | -1,1 | 0,5 | Meat |
| 01.1.2.1 | Juneće i teleće meso | -0,6 | 1,1 | Beef and veal |
| 01.1.2.2 | Svinjsko meso | -3,6 | -1,4 | Pork |
| 01.1.2.3 | Janjeće meso | 2,2 | 2,2 | Lamb |
| 01.1.2.4 | Pileće meso | -3,8 | -0,4 | Chicken |
| 01.1.2.5 | Sušeno i dimljeno meso i jestive iznutrice | -0,4 | 0,3 | Dried and smoked meat, edible offals |
| 01.1.2.6 | Ostalo konzervirano meso i mesne prerađevine | 1,1 | 0,4 | Delicatessen and other meat preparations |
| 01.1.3 | Riba | 2,4 | 1,8 | Fish |
| 01.1.3.1 | Svježa ili zamrznuta riba i plodovi mora | 2,8 | 3,0 | Fresh chilled or frozen fish and sea food |
| 01.1.3.4 | Konzervirana i prerađena riba i plodovi mora | 1,6 | -1,0 | Preserved or processed fish and sea food |
| 01.1.4 | Mlijeko, sir i jaja | -0,5 | 0,1 | Milk, cheese and eggs |
| 01.1.4.1 | Svježe mlijeko | -2,0 | -2,0 | Fresh milk |
| 01.1.4.4 | Jogurt, kiselo mlijeko i drugi slični proizvodi | -0,3 | -0,1 | Yogurt |
| 01.1.4.5 | Sirevi | 0,9 | 1,1 | Cheese |
| 01.1.4.6 | Ostali mliječni proizvodi, pavlake i mliječni namazi | 1,4 | 2,9 | Other milk products, sour cream and milk spreads |
| 01.1.4.7 | Jaja i proizvodi bazirani na jajima | -1,7 | -0,2 | Eggs and egg-based products |
| 01.1.5 | Ulja i masnoće | 8,6 | 7,3 | Oils and fats |
| 01.1.5.1 | Maslac (puter) | 1,5 | 1,9 | Butter |
| 01.1.5.2 | Margarin i druge biljne masnoće | 6,0 | 3,6 | Margarine |
| 01.1.5.3 | Maslinovo ulje | -0,3 | -7,8 | Olive oil |
| 01.1.5.4 | Jestiva ulja | 15,8 | 15,9 | Edible oils(sunflower, corn, soy, etc.) |
| 01.1.5.5 | Ostale masti životinjskog porijekla | 5,8 | 16,9 | Other edible animal fat |
| 01.1.6 | Voće | 5,1 | 3,2 | Fruit |
| 01.1.7 | Povrće | -5,5 | -0,8 | Vegetables |
| 01.1.8 | Šećer, džem, med, čokolada i slatkiši | 3,4 | 2,8 | Sugar, jam, honey, chocolate and confectionery |
| 01.1.8.1 | Šećer | 2,0 | 3,6 | Sugar |
| 01.1.8.2 | Džem, marmelada i med | 3,2 | 3,1 | Jam, marmalades and honey |
| 01.1.8.3 | Čokolada | 5,9 | 2,8 | Chocolate |
| 01.1.8.4 | Slatkiši | 3,9 | 2,5 | Confectionery |
| 01.1.8.5 | Sladoled i ostali slični zaleđeni proizvodi | 0,7 | 1,4 | Edible ice, ice cream and sorbet |
| 01.1.8.6 | Ostali proizvodi na bazi kaka | 2,0 | 1,5 | Other cocoa based products |
| 01.1.9 | Ostali prehrambeni proizvodi | 1,4 | 0,7 | Food products n.e.c. |
| 01.1.9.1 | Ostali prehrambeni proizvodi | -1,2 | -2,7 | Food products n.e.c. |
| 01.1.9.2 | Začini, prehrambeni dodaci i sol | 1,2 | 1,5 | Spices, food additives and salt |
| 01.1.9.3 | Pripremljeni prašci za pecivo, kvasac, instant supa i supa od koncentrata, prašak za šlag, vanilin šećer, puding i sl. | 3,7 | 2,2 | Soup and soup concentrates, powdered cream |
| 01.1.9.4 | Homogenizirana dječija hrana i dijetetski proizvodi | -0,6 | 0,8 | Homogenised baby food and dietary products |
| 01.2 | Bezalkoholna pića | 0,4 | 0,5 | Non-alcoholic beverages |
| 01.2.1 | Kafa, čaj i kakao | 0,8 | 0,6 | Coffee, tea and cocoa |
| 01.2.1.1 | Kafa | 0,9 | 0,6 | Coffee all kinds |
| 01.2.1.2 | Čaj | -0,1 | 0,0 | Tea and other plant products for infusions |
| 01.2.1.3 | Kakao i čokolada u prahu | 1,3 | 1,6 | Cocoa and powdered chocolate |
| 01.2.2 | Mineralna voda, bezalkoholna pića i sokovi od voća i povrća | -0,1 | 0,4 | Mineral waters, soft drinks, fruit and vegetable juices |
| 01.2.2.1 | Mineralna voda | -0,6 | 1,1 | Mineral water |
| 01.2.2.2 | Gazirana pića | 0,6 | 0,7 | Soft drinks and concentrates |
| 01.2.2.3 | Voćni sokovi i sokovi od povrća | -0,3 | -0,1 | Fruit and vegetable juice |

4.8 UKUPAN INDEKS CIJENA PROIZVOĐAČA INDUSTRIJSKIH PROIZVODA
PRODUCER PRICE INDEX - TOTAL

(2015 = 100)

| Godina | I | II | III | IV | V | VI | VII | VIII | IX | X | XI | XII |
|--------|-------|-------|-------|-------|-------|-------|-------|-------|-------|-------|-------|-------|
| 2015 | 101,3 | 101,6 | 100,3 | 100,1 | 100,7 | 100,7 | 100,8 | 100,1 | 99,0 | 98,2 | 98,9 | 98,2 |
| 2016 | 97,8 | 96,9 | 95,4 | 95,3 | 96,0 | 97,5 | 96,8 | 95,6 | 95,5 | 95,4 | 96,1 | 97,1 |
| 2017 | 98,4 | 99,5 | 98,5 | 98,8 | 99,1 | 98,9 | 98,7 | 98,9 | 99,4 | 100,3 | 102,1 | 102,3 |
| 2018 | 102,6 | 103,1 | 102,1 | 102,1 | 102,0 | 102,3 | 102,5 | 102,4 | 102,7 | 102,1 | 103,6 | 103,5 |
| 2019 | 103,8 | 103,8 | 101,6 | 102,1 | 102,1 | 101,7 | 102,1 | 101,9 | 101,0 | 100,7 | 101,9 | 101,7 |
| 2020 | 101,7 | 101,8 | 100,3 | 100,4 | 100,3 | 99,7 | 99,8 | 99,9 | 100,2 | 100,2 | | |

4.9 INDEKS CIJENA PROIZVOĐAČA INDUSTRIJSKIH PROIZVODA NA DOMAĆEM TRŽIŠTU
PRODUCER PRICE INDEX ON DOMESTIC MARKET

(2015 = 100)

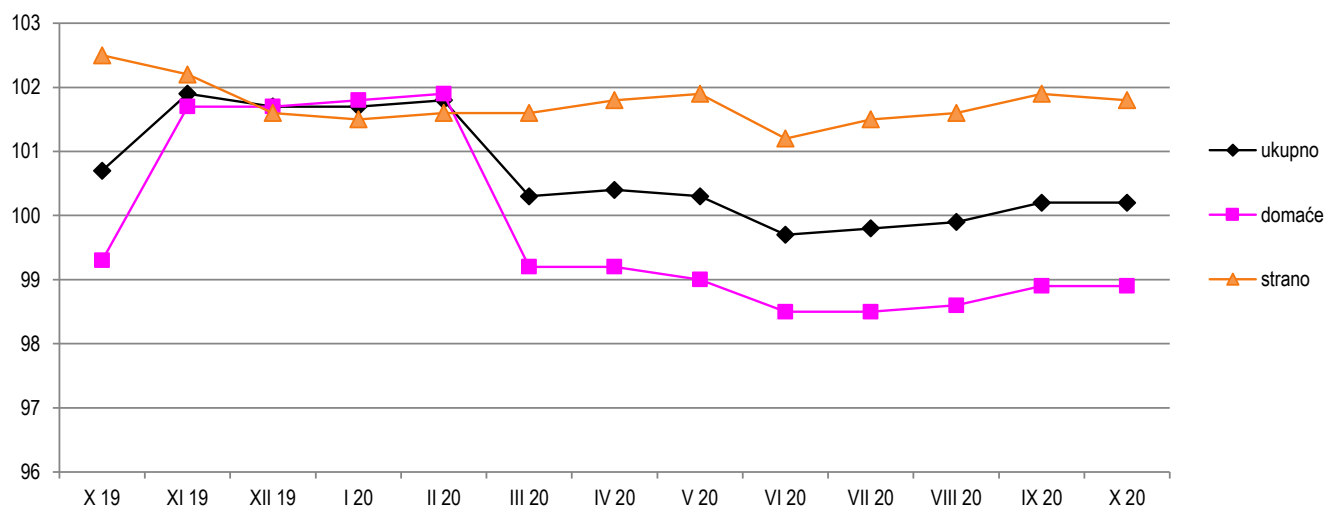
| Godina | I | II | III | IV | V | VI | VII | VIII | IX | X | XI | XII |
|--------|-------|-------|------|-------|------|------|-------|-------|-------|------|-------|-------|
| 2015 | 102,1 | 102,0 | 99,8 | 99,5 | 99,9 | 99,9 | 100,2 | 99,7 | 98,9 | 98,2 | 100,4 | 99,5 |
| 2016 | 99,2 | 98,7 | 96,6 | 96,5 | 97,1 | 98,0 | 97,2 | 96,2 | 96,3 | 96,2 | 97,6 | 98,4 |
| 2017 | 99,5 | 99,8 | 97,7 | 97,9 | 97,9 | 97,9 | 97,4 | 97,6 | 98,3 | 99,0 | 101,5 | 101,6 |
| 2018 | 101,9 | 102,2 | 99,8 | 100,0 | 99,7 | 99,6 | 100,1 | 100,0 | 100,2 | 99,8 | 102,4 | 102,5 |
| 2019 | 102,6 | 102,5 | 98,2 | 99,5 | 99,8 | 99,6 | 99,4 | 99,4 | 99,5 | 99,3 | 101,7 | 101,7 |
| 2020 | 101,8 | 101,9 | 99,2 | 99,2 | 99,0 | 98,5 | 98,5 | 98,6 | 98,9 | 98,9 | | |

4.10 INDEKS CIJENA PROIZVOĐAČA INDUSTRIJSKIH PROIZVODA NA INOZEMNOM TRŽIŠTU
PRODUCER PRICE INDEX ON NON-DOMESTIC MARKET

(2015 = 100)

| Godina | I | II | III | IV | V | VI | VII | VIII | IX | X | XI | XII |
|--------|-------|-------|-------|-------|-------|-------|-------|-------|-------|-------|-------|-------|
| 2015 | 100,4 | 101,2 | 101,0 | 100,8 | 101,8 | 101,7 | 101,6 | 100,5 | 99,2 | 98,3 | 97,1 | 96,6 |
| 2016 | 96,1 | 94,7 | 93,9 | 93,7 | 94,7 | 96,8 | 96,2 | 94,9 | 94,5 | 94,3 | 94,3 | 95,5 |
| 2017 | 96,9 | 99,0 | 99,6 | 99,9 | 100,7 | 100,1 | 100,4 | 100,6 | 100,9 | 101,9 | 102,8 | 103,3 |
| 2018 | 103,4 | 104,2 | 105,0 | 104,6 | 104,8 | 105,7 | 105,5 | 105,4 | 105,8 | 104,9 | 105,0 | 104,7 |
| 2019 | 105,3 | 105,3 | 105,9 | 105,3 | 105,0 | 104,2 | 105,5 | 105,0 | 102,9 | 102,5 | 102,2 | 101,6 |
| 2020 | 101,5 | 101,6 | 101,6 | 101,8 | 101,9 | 101,2 | 101,5 | 101,6 | 101,9 | 101,8 | | |

Indeksi cijena proizvođača industrijskih proizvoda u F BiH po vrsti tržišta, oktobar/listopad 2019 - oktobar/listopad 2020 (2015=100)
Producer price indices of industrial products in the Federation B&H by the type of market, October 2019 - October 2020 (2015=100)



4.11 UKUPAN INDEKS CIJENA PROIZVOĐAČA INDUSTRIJSKIH PROIZVODA, oktobar/listopad 2020.

PRODUCER PRICE INDEX TOTAL, October 2020

| NACE - PRODCOM | X 2020 IX 2020 | X 2020 X 2 019 | IX 2020 XII 2019 | I-X 2020 I-X 2019 | X 2020 θ 2019 | I-X 2020 θ 2019 | I-X 2020 XII 2019 | NACE-PRODCOM |
|---|-------------------|-------------------|---------------------|----------------------|------------------|--------------------|----------------------|--|
| UKUPAN INDEKS | 100,0 | 99,5 | 98,5 | 98,4 | 98,2 | 98,4 | 98,8 | TOTAL INDEX |
| PREMA GLAVNIM INDUSTRIJSKIM GRUPACIJAMA | | | | | | | | BY MAIN INDUSTRIAL GROUPINGS |
| Energija | 100,2 | 99,6 | 92,0 | 100,2 | 97,3 | 99,0 | 93,6 | Energy |
| Intermedijarni proizvodi osim energije | 99,9 | 98,7 | 100,2 | 96,1 | 96,8 | 96,7 | 100,1 | Intermediate goods except energy |
| Kapitalni proizvodi | 99,8 | 100,3 | 100,2 | 100,4 | 100,6 | 100,4 | 99,9 | Capital goods |
| Trajni proizvodi za široku potrošnju | 100,0 | 100,7 | 100,7 | 100,7 | 100,8 | 100,6 | 100,6 | Durable consumer goods |
| Netrajni proizvodi za široku potrošnju | 99,9 | 100,0 | 100,0 | 100,4 | 100,2 | 100,4 | 100,2 | Non - durable consumer goods |
| PREMA PODRUČJIMA I OBLASTIMA KD-a | | | | | | | | BY SECTIONS AND DIVISIONS OF CEA |
| B Vađenje ruda i kamena | 100,0 | 100,8 | 101,0 | 100,0 | 100,6 | 100,1 | 100,5 | Mining and quarrying |
| 05 Vađenje uglja/ugljena i lignita | 100,0 | 100,4 | 100,6 | 99,6 | 100,1 | 99,7 | 100,3 | Mining of coal and lignite |
| 07 Vađenje metalnih ruda | 100,0 | 114,2 | 114,2 | 109,8 | 114,2 | 109,8 | 109,8 | Mining of metal ores |
| 08 Vađenje ostalih ruda i kamena | 100,0 | 100,0 | 100,0 | 100,0 | 100,0 | 100,0 | 100,0 | Other mining and quarrying |
| C Prerađivačka industrija | 99,9 | 99,1 | 100,0 | 97,8 | 98,1 | 98,1 | 100,0 | Manufacturing |
| 10 Proizvodnja prehrambenih proizvoda | 99,8 | 100,3 | 100,1 | 100,5 | 100,3 | 100,4 | 100,2 | Manufacture of food products |
| 11 Proizvodnja pića | 100,1 | 99,6 | 99,9 | 100,7 | 100,0 | 100,7 | 100,6 | Manufacture of beverages |
| 12 Proizvodnja duhanskih proizvoda | 100,0 | 100,0 | 100,0 | 100,2 | 100,2 | 100,2 | 100,0 | Manufacture of tobacco products |
| 13 Proizvodnja tekstila | 100,0 | 96,0 | 96,0 | 96,7 | 96,0 | 96,7 | 96,7 | Manufacture of textiles |
| 14 Proizvodnja odjeće | 100,2 | 100,7 | 102,7 | 104,2 | 102,6 | 104,3 | 104,5 | Manufacture of wearing apparel |
| 15 Proizvodnja kože i srodnih proizvoda | 100,0 | 100,0 | 100,0 | 100,0 | 100,0 | 100,0 | 100,0 | Manufacture of leather and related products |
| 16 Prerada drveta/drva i proizvoda od drveta/drva i plute, osim namještaja; proizvodnja predmeta od slame i pletarskih materijala | 100,2 | 99,4 | 100,0 | 99,8 | 99,6 | 99,9 | 100,3 | Manufacture of wood and products of wood and cork except furniture; mfr. of articles of straw and plaiting materials |
| 17 Proizvodnja papira i proizvoda od papira | 98,8 | 95,1 | 96,9 | 93,8 | 93,2 | 94,4 | 98,1 | Manufacture of paper and paper products |
| 18 Štampanje/ Tiskanje i umnožavanje snimljenih zapisa | 99,8 | 100,4 | 100,8 | 101,0 | 100,9 | 101,0 | 101,0 | Printing and reproduction of recorded media |
| 19 Proizvodnja koksa i rafiniranih naftnih proizvoda | 100,1 | 94,5 | 95,6 | 96,0 | 94,4 | 96,2 | 97,4 | Manufacture of coke, refined petroleum products |
| 20 Proizvodnja hemikalija/ kemikalija i hemijskih/ kemijskih proizvoda | 99,4 | 98,8 | 101,5 | 98,0 | 97,5 | 98,3 | 102,4 | Manufacture of chemicals and chemical products |
| 21 Proizvodnja osnovnih farmaceutskih proizvoda i farmaceutskih preparata | 100,0 | 100,6 | 99,9 | 101,2 | 101,1 | 101,1 | 99,9 | Manufacture of basic pharmaceutical products and pharmaceutical preparations |
| 22 Proizvodnja proizvoda od gume i plastičnih masa | 100,0 | 100,2 | 100,1 | 100,2 | 100,2 | 100,2 | 100,1 | Manufacture of rubber and plastic products |
| 23 Proizvodnja ostalih nemetalnih mineralnih proizvoda | 100,7 | 99,4 | 100,1 | 99,6 | 100,1 | 99,7 | 99,7 | Manufacture of other non-metallic mineral products |
| 24 Proizvodnja baznih metala | 99,8 | 97,9 | 101,3 | 92,7 | 94,2 | 94,0 | 101,1 | Manufacture of basic metals |

4.11 UKUPAN INDEKS CIJENA PROIZVOĐAČA INDUSTRIJSKIH PROIZVODA, oktobar/listopad 2020. (nastavak)

PRODUCER PRICE INDEX TOTAL, October 2020 (continued)

| NACE - PRODCOM | X 2020 IX 2020 | X 2020 X 2 019 | IX 2020 XII 2019 | I-X 2020 I-X 2019 | X 2020 θ 2019 | I-X 2020 θ 2019 | I-X 2020 XII 2019 | NACE-PRODCOM |
|---|-------------------|-------------------|---------------------|----------------------|------------------|--------------------|----------------------|---|
| 25 Proizvodnja gotovih metalnih proizvoda, osim mašina/strojeva i opreme | 100,1 | 100,6 | 100,7 | 99,7 | 100,0 | 99,9 | 100,6 | <i>Manufacture of fabricated metal products, except machinery and equipment</i> |
| 26 Proizvodnja računara te elektroničkih i optičkih proizvoda | 100,1 | 100,2 | 100,1 | 100,3 | 100,3 | 100,2 | 100,1 | <i>Manufacture of computers, electronic and optical products</i> |
| 27 Proizvodnja električne opreme | 100,5 | 100,6 | 97,1 | 94,4 | 98,2 | 94,4 | 93,3 | <i>Manufacture of electrical equipment</i> |
| 28 Proizvodnja mašina/strojeva i uređaja, d.n. | 99,1 | 101,4 | 100,6 | 100,2 | 100,9 | 100,4 | 100,2 | <i>Manufacture of machinery and equipment n.e.c.</i> |
| 29 Proizvodnja motornih vozila, prikolica i poluprikolica | 100,0 | 99,4 | 99,4 | 99,6 | 99,5 | 99,6 | 99,5 | <i>Manufacture of motor vehicles, trailers, semi-trailers</i> |
| 30 Proizvodnja ostalih prijevoznih sredstava | 100,0 | 100,0 | 100,0 | 100,0 | 100,0 | 100,0 | 100,0 | <i>Manufacture of other transport equipment</i> |
| 31 Proizvodnja namještaja | 100,0 | 100,8 | 100,8 | 100,8 | 100,9 | 100,7 | 100,7 | <i>Manufacture of furniture</i> |
| 32 Ostala prerađivačka industrija | 100,0 | 100,6 | 100,6 | 100,5 | 100,6 | 100,5 | 100,5 | <i>Other manufacturing</i> |
| D Proizvodnja i snabdijevanje/opskrba el. energijom, gasom/plinom, parom i klimatizacija | 100,3 | 100,9 | 87,9 | 101,7 | 97,0 | 99,5 | 90,1 | <i>Electricity, gas, steam and air conditioning supply</i> |
| 35 Proizvodnja i snabdijevanje/opskrba el. energijom, gasom/plinom, parom i klimatizacija | 100,3 | 100,9 | 87,9 | 101,7 | 97,0 | 99,5 | 90,1 | <i>Electricity, gas, steam and air conditioning supply</i> |

4.12 INDEKSI CIJENA PROIZVOĐAČA INDUSTRIJSKIH PROIZVODA NA DOMAĆEM TRŽIŠTU, oktobar/listopad 2020.

PRODUCER PRICE INDICES ON DOMESTIC MARKET, October 2020

| NACE - PRODCOM | X 2020 IX 2020 | X 2020 X 2019 | IX 2020 XII 2019 | I-X 2020 I-X 2019 | X 2020 θ 2019 | I-X 2020 θ 2019 | I-X 2020 XII 2019 | NACE-PRODCOM |
|--|-------------------|------------------|---------------------|----------------------|------------------|--------------------|----------------------|--|
| UKUPAN INDEKS | 100,0 | 99,6 | 97,2 | 99,5 | 98,6 | 99,2 | 97,8 | TOTAL INDEX |
| PREMA GLAVNIM INDUSTRIJSKIM GRUPACIJAMA | | | | | | | | BY MAIN INDUSTRIAL GROUPINGS |
| Energija | 100,1 | 99,8 | 91,1 | 100,4 | 97,2 | 99,0 | 92,9 | Energy |
| Intermedijarni proizvodi osim energije | 100,0 | 98,9 | 100,4 | 97,7 | 98,2 | 98,1 | 100,3 | Intermediate goods except energy |
| Kapitalni proizvodi | 99,8 | 99,1 | 99,1 | 100,3 | 99,7 | 100,2 | 99,5 | Capital goods |
| Trajni proizvodi za široku potrošnju | 100,0 | 100,0 | 100,0 | 100,2 | 100,2 | 100,2 | 100,0 | Durable consumer goods |
| Netrajni proizvodi za široku potrošnju | 99,9 | 100,0 | 99,9 | 100,4 | 100,1 | 100,4 | 100,1 | Non - durable consumer goods |
| PREMA PODRUČJIMA I OBLASTIMA KD-a | | | | | | | | BY SECTIONS AND DIVISIONS OF CEA |
| B Vađenje ruda i kamena | 100,0 | 100,2 | 100,5 | 99,6 | 100,0 | 99,7 | 100,2 | Mining and quarrying |
| 05 Vađenje uglja/ugljena i lignita | 100,0 | 100,4 | 100,6 | 99,6 | 100,1 | 99,7 | 100,3 | Mining of coal and lignite |
| 07 Vađenje metalnih ruda | 100,0 | 98,4 | 98,4 | 98,3 | 98,4 | 98,3 | 98,3 | Mining of metal ores |
| 08 Vađenje ostalih ruda i kamena | 100,0 | 100,0 | 100,0 | 99,9 | 99,9 | 99,9 | 100,0 | Other mining and quarrying |
| C Prerađivačka industrija | 99,9 | 99,0 | 99,8 | 98,8 | 98,8 | 99,0 | 100,0 | Manufacturing |
| 10 Proizvodnja prehrambenih proizvoda | 99,8 | 100,4 | 100,1 | 100,6 | 100,4 | 100,5 | 100,2 | Manufacture of food products |
| 11 Proizvodnja pića | 100,1 | 99,5 | 99,8 | 100,8 | 100,0 | 100,7 | 100,6 | Manufacture of beverages |
| 12 Proizvodnja duhanskih proizvoda | 100,0 | 100,0 | 100,0 | 100,2 | 100,2 | 100,2 | 100,0 | Manufacture of tobacco products |
| 13 Proizvodnja tekstila | 100,0 | 95,9 | 95,9 | 96,2 | 95,9 | 96,2 | 96,2 | Manufacture of textiles |
| 14 Proizvodnja odjeće | 99,5 | 103,6 | 103,7 | 104,5 | 104,0 | 104,4 | 104,0 | Manufacture of wearing apparel |
| 15 Proizvodnja kože i srodnih proizvoda | 100,0 | 100,0 | 100,0 | 100,1 | 100,1 | 100,1 | 100,0 | Manufacture of leather and related products |
| 16 Prerada drveta/drva i proizvoda od drveta/drva i plute, osim namještaja; proizvodnja predmeta od slame i pletarskih materijala | 99,8 | 99,4 | 100,5 | 100,1 | 99,8 | 100,2 | 100,9 | Manufacture of wood and products of wood and cork except furniture; mfr. of articles of straw and plaiting materials |
| 17 Proizvodnja papira i proizvoda od papira | 99,4 | 99,2 | 99,5 | 99,3 | 98,9 | 99,4 | 100,1 | Manufacture of paper and paper products |
| 18 Štampanje/ Tiskanje i umnožavanje snimljenih zapisa | 99,8 | 100,4 | 100,8 | 101,0 | 100,9 | 101,0 | 101,0 | Printing and reproduction of recorded media |
| 19 Proizvodnja koksa i rafiniranih naftnih proizvoda | 99,9 | 84,6 | 87,0 | 90,1 | 85,3 | 90,4 | 92,2 | Manufacture of coke, refined petroleum products |
| 20 Proizvodnja hemikalija/ kemikalija i hemijskih/ kemijskih proizvoda | 99,5 | 99,1 | 99,2 | 98,9 | 98,8 | 99,0 | 99,4 | Manufacture of chemicals and chemical products |
| 21 Proizvodnja osnovnih farmaceutskih proizvoda i farmaceutskih preparata | 100,0 | 102,1 | 100,0 | 102,3 | 102,1 | 102,1 | 100,0 | Manufacture of basic pharmaceutical products and pharmaceutical preparations |
| 22 Proizvodnja proizvoda od gume i plastičnih masa | 100,0 | 100,1 | 100,1 | 100,1 | 100,1 | 100,1 | 100,1 | Manufacture of rubber and plastic products |
| 23 Proizvodnja ostalih nemetalnih mineralnih proizvoda | 100,8 | 99,3 | 100,1 | 99,5 | 100,0 | 99,5 | 99,6 | Manufacture of other non-metallic mineral products |
| 24 Proizvodnja baznih metala | 99,8 | 96,2 | 100,4 | 93,9 | 94,8 | 94,9 | 100,5 | Manufacture of basic metals |

4.12 INDEKSI CIJENA PROIZVOĐAČA INDUSTRIJSKIH PROIZVODA NA DOMAĆEM TRŽIŠTU, oktobar/listopad 2020. (nastavak)

PRODUCER PRICE INDICES ON DOMESTIC MARKET, October 2020 (continued)

| NACE - PRODCOM | X 2020 IX 2020 | X 2020 X 2019 | IX 2020 XII 2019 | I-X 2020 I-X 2019 | X 2020 θ 2019 | I-X 2020 θ 2019 | I-X 2020 XII 2019 | NACE-PRODCOM |
|---|-------------------|------------------|---------------------|----------------------|------------------|--------------------|----------------------|---|
| 25 Proizvodnja gotovih metalnih proizvoda, osim mašina/strojeva i opreme | 100,0 | 99,3 | 99,8 | 98,6 | 98,8 | 98,9 | 99,9 | <i>Manufacture of fabricated metal products, except machinery and equipment</i> |
| 26 Proizvodnja računara te elektroničkih i optičkih proizvoda | 100,1 | 100,2 | 100,1 | 100,3 | 100,3 | 100,2 | 100,1 | <i>Manufacture of computers, electronic and optical products</i> |
| 27 Proizvodnja električne opreme | 100,4 | 104,9 | 103,3 | 98,5 | 101,8 | 98,9 | 100,4 | <i>Manufacture of electrical equipment</i> |
| 28 Proizvodnja mašina/strojeva i uređaja, d.n. | 99,3 | 99,1 | 99,1 | 100,4 | 99,5 | 100,3 | 99,9 | <i>Manufacture of machinery and equipment n.e.c.</i> |
| 29 Proizvodnja motornih vozila, prikolica i poluprikolica | 100,0 | 100,0 | 100,0 | 100,0 | 100,0 | 100,0 | 100,0 | <i>Manufacture of motor vehicles, trailers, semi-trailers</i> |
| 30 Proizvodnja ostalih prijevoznih sredstava | 100,0 | 100,0 | 100,0 | 100,0 | 100,0 | 100,0 | 100,0 | <i>Manufacture of other transport equipment</i> |
| 31 Proizvodnja namještaja | 100,0 | 100,0 | 100,0 | 100,2 | 100,2 | 100,2 | 100,0 | <i>Manufacture of furniture</i> |
| 32 Ostala prerađivačka industrija | 100,0 | 100,0 | 100,0 | 100,0 | 100,0 | 100,0 | 100,0 | <i>Other manufacturing</i> |
| D Proizvodnja i snabdijevanje/opskrba el. energijom, gasom/plinom, parom i klimatizacija | 100,2 | 101,0 | 87,9 | 101,7 | 97,1 | 99,6 | 90,1 | <i>Electricity, gas, steam and air conditioning supply</i> |
| 35 Proizvodnja i snabdijevanje/opskrba el. energijom, gasom/plinom, parom i klimatizacija | 100,2 | 101,0 | 87,9 | 101,7 | 97,1 | 99,6 | 90,1 | <i>Electricity, gas, steam and air conditioning supply</i> |

4.13 INDEKSI CIJENA PROIZVOĐAČA INDUSTRIJSKIH PROIZVODA NA INOZEMNOM TRŽIŠTU, oktobar/listopad 2020.
PRODUCER PRICE INDICES ON NON-DOMESTIC MARKET, October 2020

| NACE - PRODCOM | X 2020 IX 2020 | X 2020 X 2 019 | IX 2020 XII 2019 | I-X 2020 I-X 2019 | X 2020 θ 2019 | I-X 2020 θ 2019 | I-X 2020 XII 2019 | NACE-PRODCOM |
|---|-------------------|-------------------|---------------------|----------------------|------------------|--------------------|----------------------|--|
| UKUPAN INDEKS | 99,9 | 99,3 | 100,2 | 97,1 | 97,7 | 97,5 | 100,0 | TOTAL INDEX |
| PREMA GLAVNIM INDUSTRIJSKIM GRUPACIJAMA | | | | | | | | BY MAIN INDUSTRIAL GROUPINGS |
| Energija | 100,8 | 99,2 | 99,2 | 98,9 | 98,8 | 98,9 | 99,4 | Energy |
| Intermedijarni proizvodi osim energije | 99,8 | 98,6 | 100,1 | 94,9 | 95,8 | 95,6 | 99,9 | Intermediate goods except energy |
| Kapitalni proizvodi | 99,8 | 100,6 | 100,4 | 100,4 | 100,9 | 100,4 | 99,9 | Capital goods |
| Trajni proizvodi za široku potrošnju | 100,0 | 100,9 | 100,9 | 100,8 | 100,9 | 100,8 | 100,8 | Durable consumer goods |
| Netrajni proizvodi za široku potrošnju | 100,2 | 100,1 | 100,4 | 100,5 | 100,5 | 100,5 | 100,4 | Non - durable consumer goods |
| PREMA PODRUČJIMA I OBLASTIMA KD-a | | | | | | | | BY SECTIONS AND DIVISIONS OF CEA |
| B Vađenje ruda i kamena | 100,0 | 107,5 | 107,5 | 105,2 | 107,5 | 105,2 | 105,2 | Mining and quarrying |
| 05 Vađenje uglja/ugljena i lignita | 100,0 | 100,0 | 100,0 | 100,0 | 100,0 | 100,0 | 100,0 | Mining of coal and lignite |
| 07 Vađenje metalnih ruda | 100,0 | 121,3 | 121,3 | 114,9 | 121,3 | 114,9 | 114,9 | Mining of metal ores |
| 08 Vađenje ostalih ruda i kamena | 100,0 | 100,0 | 100,0 | 100,2 | 100,1 | 100,2 | 100,1 | Other mining and quarrying |
| C Prerađivačka industrija | 99,9 | 99,2 | 100,1 | 97,0 | 97,6 | 97,4 | 100,0 | Manufacturing |
| 10 Proizvodnja prehrambenih proizvoda | 99,9 | 99,9 | 99,9 | 100,0 | 99,9 | 100,0 | 100,0 | Manufacture of food products |
| 11 Proizvodnja pića | 100,0 | 100,9 | 101,0 | 100,1 | 101,0 | 100,1 | 100,2 | Manufacture of beverages |
| 12 Proizvodnja duhanskih proizvoda | 100,0 | 100,0 | 100,0 | 100,0 | 100,0 | 100,0 | 100,0 | Manufacture of tobacco products |
| 13 Proizvodnja tekstila | 100,0 | 96,1 | 96,1 | 96,9 | 96,1 | 96,9 | 96,9 | Manufacture of textiles |
| 14 Proizvodnja odjeće | 101,4 | 96,6 | 100,8 | 103,3 | 100,2 | 103,7 | 104,3 | Manufacture of wearing apparel |
| 15 Proizvodnja kože i srodnih proizvoda | 100,0 | 100,0 | 100,0 | 100,1 | 100,0 | 100,1 | 100,1 | Manufacture of leather and related products |
| 16 Prerada drveta/drva i proizvoda od drveta/drva i plute, osim namještaja; proizvodnja predmeta od slame i pletarskih materijala | 100,3 | 99,4 | 99,8 | 99,7 | 99,5 | 99,8 | 100,0 | Manufacture of wood and products of wood and cork except furniture; mfr. of articles of straw and plaiting materials |
| 17 Proizvodnja papira i proizvoda od papira | 98,5 | 93,1 | 95,7 | 91,1 | 90,5 | 92,0 | 97,2 | Manufacture of paper and paper products |
| 19 Proizvodnja koksa i rafiniranih naftnih proizvoda | 100,2 | 99,2 | 99,6 | 98,9 | 98,7 | 99,0 | 99,9 | Manufacture of coke, refined petroleum products |
| 20 Proizvodnja hemikalija/ kemikalija i hemijskih/ kemijskih proizvoda | 99,3 | 98,7 | 102,4 | 97,5 | 96,9 | 98,0 | 103,6 | Manufacture of chemicals and chemical products |
| 21 Proizvodnja osnovnih farmaceutskih proizvoda i farmaceutskih preparata | 100,0 | 100,0 | 100,0 | 100,8 | 100,7 | 100,7 | 100,0 | Manufacture of basic pharmaceutical products and pharmaceutical preparations |
| 22 Proizvodnja proizvoda od gume i plastičnih masa | 100,0 | 100,3 | 100,0 | 100,3 | 100,3 | 100,3 | 100,0 | Manufacture of rubber and plastic products |
| 23 Proizvodnja ostalih nemetalnih mineralnih proizvoda | 99,7 | 100,0 | 100,1 | 100,5 | 100,2 | 100,5 | 100,3 | Manufacture of other non-metallic mineral products |
| 24 Proizvodnja baznih metala | 99,8 | 99,0 | 102,0 | 92,0 | 93,8 | 93,3 | 101,5 | Manufacture of basic metals |
| 25 Proizvodnja gotovih metalnih proizvoda, osim mašina/strojeva i opreme | 100,2 | 101,2 | 101,1 | 100,3 | 100,6 | 100,4 | 100,9 | Manufacture of fabricated metal products, except machinery and equipment |

4.13 INDEKSI CIJENA PROIZVOĐAČA INDUSTRIJSKIH PROIZVODA NA INOZEMNOM TRŽIŠTU, oktobar/listopad 2020. (nastavak)

PRODUCER PRICE INDICES ON NON-DOMESTIC MARKET, October 2020 (continued)

| NACE - PRODCOM | X 2020 IX 2020 | X 2020 X 2 019 | IX 2020 XII 2019 | I-X 2020 I-X 2019 | X 2020 θ 2019 | I-X 2020 θ 2019 | I-X 2020 XII 2019 | NACE-PRODCOM |
|---|-------------------|-------------------|---------------------|----------------------|------------------|--------------------|----------------------|---|
| 27 Proizvodnja električne opreme | 100,5 | 99,2 | 95,3 | 93,2 | 97,1 | 93,1 | 91,3 | <i>Manufacture of electrical equipment</i> |
| 28 Proizvodnja mašina/strojeva i uređaja, d.n. | 99,0 | 101,9 | 101,0 | 100,1 | 101,2 | 100,4 | 100,3 | <i>Manufacture of machinery and equipment n.e.c.</i> |
| 29 Proizvodnja motornih vozila, prikolica i poluprikolica | 100,0 | 99,4 | 99,4 | 99,6 | 99,5 | 99,6 | 99,5 | <i>Manufacture of motor vehicles, trailers, semi-trailers</i> |
| 31 Proizvodnja namještaja | 100,0 | 101,0 | 101,0 | 100,9 | 101,0 | 100,9 | 100,9 | <i>Manufacture of furniture</i> |
| 32 Ostala prerađivačka industrija | 100,0 | 100,7 | 100,7 | 100,6 | 100,7 | 100,6 | 100,6 | <i>Other manufacturing</i> |
| D Proizvodnja i snabdijevanje/opskrba el. energijom, gasom/plinom, parom i klimatizacija | 114,0 | 95,7 | 92,3 | 94,3 | 95,2 | 93,7 | 90,9 | <i>Electricity, gas, steam and air conditioning supply</i> |
| 35 Proizvodnja i snabdijevanje/opskrba el. energijom, gasom/plinom, parom i klimatizacija | 114,0 | 95,7 | 92,3 | 94,3 | 95,2 | 93,7 | 90,9 | <i>Electricity, gas, steam and air conditioning supply</i> |

4.14 UKUPAN INDEKS CIJENA PROIZVOĐAČA INDUSTRIJSKIH PROIZVODA
PRODUCER PRICE INDEX TOTAL

Ø 2015=100

| NACE - PRODCOM | 2019 | | | 2020 | | | | | | | | | | NACE - PRODCOM |
|---|-------|-------|-------|-------|-------|-------|-------|-------|-------|-------|-------|-------|-------|--|
| | X | XI | XII | I | II | III | IV | V | VI | VII | VIII | IX | X | |
| UKUPAN INDEKS | 100,7 | 101,9 | 101,7 | 101,7 | 101,8 | 100,3 | 100,4 | 100,3 | 99,7 | 99,8 | 99,9 | 100,2 | 100,2 | TOTAL INDEX |
| PREMA GLAVNIM INDUSTRIJSKIM GRUPACIJAMA | | | | | | | | | | | | | | BY MAIN INDUSTRIAL GROUPINGS |
| Energija | 97,9 | 106,3 | 106,0 | 105,4 | 105,2 | 98,0 | 98,0 | 97,9 | 97,6 | 97,6 | 97,6 | 97,3 | 97,5 | Energy |
| Intermedijarni proizvodi osim energije | 102,1 | 101,2 | 100,6 | 100,7 | 101,2 | 100,9 | 100,9 | 100,9 | 99,9 | 100,1 | 100,4 | 100,9 | 100,8 | Intermediate goods except energy |
| Kapitalni proizvodi | 102,3 | 101,6 | 102,4 | 102,1 | 101,6 | 102,1 | 102,9 | 102,5 | 102,0 | 102,5 | 102,1 | 102,8 | 102,6 | Capital goods |
| Trajni proizvodi za široku potrošnju | 99,1 | 99,1 | 99,1 | 99,2 | 99,3 | 99,8 | 99,8 | 99,8 | 99,8 | 99,8 | 99,8 | 99,8 | 99,8 | Durable consumer goods |
| Netrajni proizvodi za široku potrošnju | 100,1 | 100,0 | 100,1 | 100,4 | 100,4 | 100,5 | 100,3 | 100,3 | 100,2 | 100,4 | 100,3 | 100,2 | 100,1 | Non - durable consumer goods |
| PREMA PODRUČJIMA I OBLASTIMA KD-a | | | | | | | | | | | | | | BY SECTIONS AND DIVISIONS OF CEA |
| B Vađenje ruda i kamena | 100,2 | 100,0 | 100,0 | 100,0 | 99,5 | 100,2 | 100,4 | 100,2 | 100,9 | 101,0 | 101,1 | 101,0 | 101,0 | Mining and quarrying |
| 05 Vađenje uglja/ugljena i lignita | 99,8 | 99,6 | 99,6 | 99,7 | 99,1 | 100,0 | 99,5 | 99,3 | 100,1 | 100,1 | 100,3 | 100,2 | 100,2 | Mining of coal and lignite |
| 07 Vađenje metalnih ruda | 99,8 | 99,8 | 99,8 | 99,4 | 99,1 | 99,0 | 114,0 | 114,0 | 114,0 | 114,0 | 114,0 | 114,0 | 114,0 | Mining of metal ores |
| 08 Vađenje ostalih ruda i kamena | 103,2 | 103,2 | 103,2 | 103,2 | 103,3 | 103,2 | 103,2 | 103,2 | 103,2 | 103,2 | 103,2 | 103,2 | 103,2 | Other mining and quarrying |
| C Prerađivačka industrija | 102,0 | 101,3 | 101,1 | 101,2 | 101,4 | 101,3 | 101,3 | 101,3 | 100,6 | 100,8 | 100,9 | 101,2 | 101,1 | Manufacturing |
| 10 Proizvodnja prehrambenih proizvoda | 98,8 | 99,0 | 99,0 | 99,3 | 99,1 | 99,3 | 99,2 | 99,2 | 99,2 | 99,3 | 99,2 | 99,3 | 99,1 | Manufacture of food products |
| 11 Proizvodnja pića | 106,6 | 106,3 | 106,3 | 107,1 | 107,3 | 107,3 | 107,2 | 107,2 | 106,8 | 106,8 | 106,9 | 106,1 | 106,2 | Manufacture of beverages |
| 12 Proizvodnja duhanskih proizvoda | 101,1 | 101,1 | 101,1 | 101,1 | 101,1 | 101,1 | 101,1 | 101,1 | 101,1 | 101,1 | 101,1 | 101,1 | 101,1 | Mfr. of tobacco products |
| 13 Proizvodnja tekstila | 100,5 | 100,5 | 100,5 | 100,2 | 99,5 | 96,5 | 96,5 | 96,5 | 96,5 | 96,5 | 96,5 | 96,5 | 96,5 | Manufacture of textiles |
| 14 Proizvodnja odjeće | 97,0 | 93,8 | 95,1 | 97,1 | 100,7 | 100,9 | 100,3 | 100,3 | 100,2 | 99,5 | 99,2 | 97,5 | 97,7 | Manufacture of wearing apparel |
| 15 Proizvodnja kože i srodnih proizvoda | 102,1 | 102,1 | 102,1 | 102,1 | 102,1 | 102,1 | 102,3 | 102,3 | 102,1 | 102,1 | 102,1 | 102,1 | 102,1 | Manufacture of leather and related products |
| 16 Prerada drveta/drva i proizvoda od drveta/drva i plute, osim namještaja; proizvodnja predmeta od slame i pletarskih materijala | 106,3 | 106,2 | 105,7 | 106,2 | 105,7 | 106,3 | 106,4 | 106,1 | 106,0 | 105,9 | 106,0 | 105,5 | 105,7 | Manufacture of wood and products of wood and cork except furniture; mfr. of articles of straw and plaiting materials |
| 17 Proizvodnja papira i proizvoda od papira | 106,9 | 106,0 | 104,9 | 103,4 | 102,4 | 102,8 | 103,3 | 103,2 | 102,3 | 104,3 | 103,2 | 102,9 | 101,7 | Manufacture of paper and paper products |
| 18 Štampanje/ tiskanje i umnožavanje snimljenih zapisa | 97,0 | 96,4 | 96,6 | 96,6 | 98,0 | 98,0 | 98,0 | 97,2 | 97,4 | 97,4 | 97,6 | 97,6 | 97,4 | Printing and reproduction of recorded media |
| 19 Proizvodnja koksa i rafiniranih naftnih proizvoda | 118,3 | 117,2 | 117,0 | 116,7 | 115,4 | 115,7 | 115,6 | 114,5 | 113,6 | 112,3 | 112,2 | 111,7 | 111,8 | Manufacture of coke, refined petroleum products |

4.14 UKUPAN INDEKS CIJENA PROIZVOĐAČA INDUSTRIJSKIH PROIZVODA (nastavak)
PRODUCER PRICE INDEX TOTAL (continued)

Ø 2015=100

| NACE - PRODCOM | 2019 | | | 2020 | | | | | | | | | | NACE - PRODCOM |
|---|-------|-------|-------|-------|-------|-------|-------|-------|-------|-------|-------|-------|-------|---|
| | X | XI | XII | I | II | III | IV | V | VI | VII | VIII | IX | X | |
| 20 Proizvodnja hemikalija/ kemikalija i hemijskih/ kemijskih proizvoda | 101,8 | 103,4 | 99,1 | 101,3 | 102,3 | 102,1 | 101,7 | 102,2 | 101,3 | 101,0 | 101,1 | 101,2 | 100,6 | Manufacture of chemicals and chemical products |
| 21 Proizvodnja osnovnih farmaceutskih proizvoda i farmaceutskih preparata | 96,0 | 96,0 | 96,7 | 96,6 | 96,6 | 96,6 | 96,6 | 96,6 | 96,6 | 96,6 | 96,6 | 96,6 | 96,6 | Manufacture of basic pharmaceutical products and pharmaceutical preparations |
| 22 Proizvodnja proizvoda od gume i plastičnih masa | 102,9 | 102,9 | 103,0 | 103,1 | 103,1 | 103,1 | 103,1 | 103,1 | 103,1 | 103,1 | 103,1 | 103,1 | 103,1 | Manufacture of rubber and plastic products |
| 23 Proizvodnja ostalih nemetalnih mineralnih proizvoda | 103,8 | 102,9 | 103,1 | 102,8 | 103,0 | 102,7 | 103,1 | 102,6 | 102,5 | 103,1 | 102,2 | 102,5 | 103,2 | Manufacture of other non- metallic mineral products |
| 24 Proizvodnja baznih metala | 99,8 | 97,2 | 96,4 | 97,9 | 98,4 | 98,2 | 97,8 | 98,0 | 95,5 | 96,0 | 96,8 | 97,9 | 97,7 | Manufacture of basic metals |
| 25 Proizvodnja gotovih metalnih proizvoda, osim mašina/strojeva i opreme | 103,0 | 102,5 | 102,9 | 103,6 | 103,2 | 103,5 | 104,6 | 103,5 | 104,2 | 103,0 | 102,2 | 103,5 | 103,6 | Manufacture of fabricated metal products, except machinery and equipment |
| 26 Proizvodnja računara te elektroničkih i optičkih proizvoda | 98,2 | 98,3 | 98,3 | 98,3 | 98,5 | 98,5 | 98,5 | 98,3 | 98,3 | 98,4 | 98,4 | 98,3 | 98,4 | Manufacture of computers, electronic and optical products |
| 27 Proizvodnja električne opreme | 102,3 | 103,4 | 106,0 | 95,9 | 99,8 | 96,9 | 98,5 | 97,9 | 97,2 | 97,2 | 100,5 | 102,4 | 102,9 | Manufacture of electrical equipment |
| 28 Proizvodnja mašina/ strojeva i uređaja, d.n. | 95,9 | 94,0 | 96,6 | 95,2 | 95,9 | 95,9 | 95,3 | 97,3 | 96,0 | 99,1 | 97,7 | 98,1 | 97,2 | Manufacture of machinery and equipment n.e.c. |
| 29 Proizvodnja motornih vozila, prikolica i poluprikolica | 105,8 | 105,8 | 105,8 | 105,8 | 105,2 | 105,2 | 105,2 | 105,2 | 105,2 | 105,2 | 105,2 | 105,2 | 105,2 | Manufacture of motor vehicles, trailers, semi-trailers |
| 30 Proizvodnja ostalih prijevoznih sredstava | 100,0 | 100,0 | 100,0 | 100,0 | 100,0 | 100,0 | 100,0 | 100,0 | 100,0 | 100,0 | 100,0 | 100,0 | 100,0 | Manufacture of other transport equipment |
| 31 Proizvodnja namještaja | 99,0 | 99,0 | 99,0 | 99,2 | 99,3 | 99,8 | 99,8 | 99,8 | 99,8 | 99,8 | 99,8 | 99,8 | 99,8 | Manufacture of furniture |
| 32 Ostala prerađivačka industrija | 99,9 | 99,9 | 99,9 | 100,2 | 100,2 | 100,2 | 100,5 | 100,5 | 100,5 | 100,5 | 100,5 | 100,5 | 100,5 | Other manufacturing |
| D Proizvodnja i snabdijevanje/ opskrba električnom energijom, gasom/plinom, parom i klimatizacija | 92,7 | 106,6 | 106,4 | 105,4 | 105,5 | 93,6 | 93,9 | 93,9 | 93,3 | 93,5 | 93,3 | 93,2 | 93,5 | Electricity, gas, steam and air conditioning supply |
| 35 Proizvodnja i snabdijevanje/ opskrba električnom energijom, gasom/plinom, parom i klimatizacija | 92,7 | 106,6 | 106,4 | 105,4 | 105,5 | 93,6 | 93,9 | 93,9 | 93,3 | 93,5 | 93,3 | 93,2 | 93,5 | Electricity, gas, steam and air conditioning supply |

4.15 INDEKSI CIJENA PROIZVOĐAČA INDUSTRIJSKIH PROIZVODA NA DOMAĆEM TRŽIŠTU
PRODUCER PRICE INDICES ON DOMESTIC MARKET

Ø 2015=100

| NACE - PRODCOM | 2019 | | | 2020 | | | | | | | | | | NACE - PRODCOM |
|---|-------|-------|-------|-------|-------|-------|-------|-------|-------|-------|-------|-------|-------|--|
| | X | XI | XII | I | II | III | IV | V | VI | VII | VIII | IX | X | |
| UKUPAN INDEKS | 99,3 | 101,7 | 101,7 | 101,8 | 101,9 | 99,2 | 99,2 | 99,0 | 98,5 | 98,5 | 98,6 | 98,9 | 98,9 | TOTAL INDEX |
| PREMA GLAVNIM INDUSTRIJSKIM GRUPACIJAMA | | | | | | | | | | | | | | BY MAIN INDUSTRIAL GROUPINGS |
| Energija | 95,3 | 104,7 | 104,4 | 103,8 | 103,5 | 95,5 | 95,5 | 95,5 | 95,2 | 95,2 | 95,2 | 95,0 | 95,1 | Energy |
| Intermedijarni proizvodi osim energije | 102,0 | 100,4 | 100,5 | 101,1 | 101,9 | 101,2 | 101,3 | 100,8 | 99,9 | 100,0 | 100,2 | 100,9 | 100,9 | Intermediate goods except energy |
| Kapitalni proizvodi | 98,0 | 98,0 | 98,0 | 98,0 | 97,5 | 97,7 | 97,7 | 97,8 | 97,7 | 97,3 | 97,3 | 97,3 | 97,1 | Capital goods |
| Trajni proizvodi za široku potrošnju | 99,1 | 99,1 | 99,1 | 99,1 | 99,1 | 99,1 | 99,1 | 99,1 | 99,1 | 99,1 | 99,1 | 99,1 | 99,1 | Durable consumer goods |
| Netrajni proizvodi za široku potrošnju | 100,8 | 100,8 | 100,9 | 101,3 | 101,1 | 101,2 | 101,0 | 101,0 | 100,9 | 101,1 | 101,0 | 100,9 | 100,8 | Non - durable consumer goods |
| PREMA PODRUČJIMA I OBLASTIMA KD-a | | | | | | | | | | | | | | BY SECTIONS AND DIVISIONS OF CEA |
| B Vađenje ruda i kamena | 100,2 | 99,9 | 99,9 | 100,0 | 99,4 | 100,2 | 99,8 | 99,6 | 100,3 | 100,4 | 100,5 | 100,4 | 100,4 | Mining and quarrying |
| 05 Vađenje uglja/ugljena i lignita | 99,8 | 99,6 | 99,6 | 99,7 | 99,1 | 100,0 | 99,5 | 99,3 | 100,1 | 100,1 | 100,4 | 100,2 | 100,2 | Mining of coal and lignite |
| 07 Vađenje metalnih ruda | 95,9 | 95,9 | 95,9 | 94,7 | 93,6 | 93,4 | 94,4 | 94,4 | 94,4 | 94,4 | 94,4 | 94,4 | 94,4 | Mining of metal ores |
| 08 Vađenje ostalih ruda i kamena | 103,2 | 103,2 | 103,2 | 103,2 | 103,2 | 103,2 | 103,2 | 103,2 | 103,2 | 103,2 | 103,2 | 103,2 | 103,2 | Other mining and quarrying |
| C Prerađivačka industrija | 101,4 | 100,4 | 100,6 | 101,0 | 101,3 | 101,0 | 100,9 | 100,6 | 100,1 | 100,1 | 100,2 | 100,5 | 100,4 | Manufacturing |
| 10 Proizvodnja prehrambenih proizvoda | 98,8 | 99,0 | 99,1 | 99,4 | 99,1 | 99,4 | 99,3 | 99,3 | 99,3 | 99,5 | 99,3 | 99,4 | 99,2 | Manufacture of food products |
| 11 Proizvodnja pića | 106,7 | 106,4 | 106,4 | 107,3 | 107,5 | 107,5 | 107,4 | 107,4 | 106,9 | 106,9 | 107,0 | 106,1 | 106,2 | Manufacture of beverages |
| 12 Proizvodnja duhanskih proizvoda | 102,5 | 102,5 | 102,5 | 102,5 | 102,5 | 102,5 | 102,5 | 102,5 | 102,5 | 102,5 | 102,5 | 102,5 | 102,5 | Manufacture of tobacco products |
| 13 Proizvodnja tekstila | 99,9 | 99,9 | 99,9 | 98,8 | 95,8 | 95,8 | 95,8 | 95,8 | 95,8 | 95,8 | 95,8 | 95,8 | 95,8 | Manufacture of textiles |
| 14 Proizvodnja odjeće | 100,6 | 100,6 | 100,5 | 104,5 | 104,3 | 104,7 | 104,7 | 104,7 | 104,6 | 104,6 | 104,5 | 104,7 | 104,2 | Manufacture of wearing apparel |
| 15 Proizvodnja kože i srodnih proizvoda | 100,9 | 100,9 | 100,9 | 100,9 | 100,9 | 100,9 | 100,9 | 100,9 | 100,9 | 100,9 | 100,9 | 100,9 | 100,9 | Manufacture of leather and related products |
| 16 Prerada drveta/drva i proizvoda od drveta/drva i plute, osim namještaja; proizvodnja predmeta od slame i pletarskih materijala | 106,3 | 106,0 | 105,2 | 105,5 | 105,6 | 106,5 | 106,4 | 106,3 | 106,7 | 106,3 | 106,4 | 105,9 | 105,7 | Manufacture of wood and products of wood and cork except furniture; mfr. of articles of straw and plaiting materials |
| 17 Proizvodnja papira i proizvoda od papira | 101,2 | 101,0 | 100,9 | 101,0 | 100,9 | 100,9 | 100,6 | 101,3 | 101,1 | 101,3 | 101,3 | 101,0 | 100,4 | Manufacture of paper and paper products |
| 18 Štampanje/ tiskanje i umnožavanje snimljenih zapisa | 97,0 | 96,4 | 96,6 | 96,6 | 98,0 | 98,0 | 98,0 | 97,2 | 97,4 | 97,4 | 97,6 | 97,6 | 97,4 | Printing and reproduction of recorded media |
| 19 Proizvodnja koks i rafiniranih naftnih proizvoda | 107,9 | 104,9 | 104,9 | 104,9 | 100,3 | 100,3 | 99,8 | 97,3 | 97,1 | 92,7 | 92,6 | 91,4 | 91,3 | Manufacture of coke, refined petroleum products |

4.15 INDEKSI CIJENA PROIZVOĐAČA INDUSTRIJSKIH PROIZVODA NA DOMAĆEM TRŽIŠTU (nastavak)

PRODUCER PRICE INDICES ON DOMESTIC MARKET (continued)

Ø 2015=100

| NACE - PRODCOM | 2019 | | | 2020 | | | | | | | | | | NACE - PRODCOM |
|---|-------|-------|-------|-------|-------|-------|-------|-------|-------|-------|-------|-------|-------|--|
| | X | XI | XII | I | II | III | IV | V | VI | VII | VIII | IX | X | |
| 20 Proizvodnja hemikalija/kemikalija i hemijskih/kemijskih proizvoda | 96,5 | 96,7 | 96,4 | 94,5 | 96,5 | 96,5 | 95,9 | 96,4 | 96,0 | 95,7 | 94,9 | 96,1 | 95,6 | Manufacture of chemicals and chemical products |
| 21 Proizvodnja osnovnih farmaceutskih proizvoda i farmaceutskih preparata | 101,9 | 101,9 | 104,0 | 104,0 | 104,0 | 104,0 | 104,0 | 104,0 | 104,0 | 104,0 | 104,0 | 104,0 | 104,0 | Manufacture of basic pharmaceutical products and pharmaceutical preparations |
| 22 Proizvodnja proizvoda od gume i plastičnih masa | 102,4 | 102,4 | 102,4 | 102,5 | 102,5 | 102,5 | 102,5 | 102,5 | 102,5 | 102,5 | 102,5 | 102,5 | 102,5 | Manufacture of rubber and plastic products |
| 23 Proizvodnja ostalih nemetalnih mineralnih proizvoda | 104,3 | 103,3 | 103,5 | 103,1 | 103,3 | 103,0 | 103,4 | 102,9 | 102,8 | 103,4 | 102,4 | 102,8 | 103,6 | Manufacture of other non-metallic mineral products |
| 24 Proizvodnja baznih metala | 103,3 | 98,9 | 99,0 | 101,0 | 102,6 | 100,6 | 100,1 | 99,6 | 97,1 | 97,0 | 98,0 | 99,6 | 99,4 | Manufacture of basic metals |
| 25 Proizvodnja gotovih metalnih proizvoda, osim mašina/strojeva i opreme | 98,4 | 97,7 | 97,9 | 98,5 | 98,3 | 98,2 | 98,0 | 97,6 | 97,4 | 97,2 | 97,6 | 97,7 | 97,7 | Manufacture of fabricated metal products, except machinery and equipment |
| 26 Proizvodnja računara te elektroničkih i optičkih proizvoda | 98,2 | 98,3 | 98,3 | 98,3 | 98,5 | 98,5 | 98,5 | 98,3 | 98,3 | 98,4 | 98,4 | 98,3 | 98,4 | Manufacture of computers, electronic and optical products |
| 27 Proizvodnja električne opreme | 96,1 | 95,9 | 97,6 | 95,1 | 96,9 | 95,7 | 102,5 | 97,4 | 96,3 | 96,0 | 98,7 | 100,4 | 100,8 | Manufacture of electrical equipment |
| 28 Proizvodnja mašina/strojeva i uređaja, d.n. | 96,9 | 96,9 | 96,9 | 97,0 | 97,0 | 97,0 | 96,7 | 96,7 | 96,7 | 96,9 | 96,9 | 96,7 | 96,0 | Manufacture of machinery and equipment n.e.c. |
| 29 Proizvodnja motornih vozila, prikolica i poluprikolica | 100,5 | 100,5 | 100,5 | 100,5 | 100,5 | 100,5 | 100,5 | 100,5 | 100,5 | 100,5 | 100,5 | 100,5 | 100,5 | Manufacture of motor vehicles, trailers, semi-trailers |
| 30 Proizvodnja ostalih prijevoznih sredstava | 100,0 | 100,0 | 100,0 | 100,0 | 100,0 | 100,0 | 100,0 | 100,0 | 100,0 | 100,0 | 100,0 | 100,0 | 100,0 | Manufacture of other transport equipment |
| 31 Proizvodnja namještaja | 99,1 | 99,1 | 99,1 | 99,1 | 99,1 | 99,1 | 99,1 | 99,1 | 99,1 | 99,1 | 99,1 | 99,1 | 99,1 | Manufacture of furniture |
| 32 Ostala prerađivačka industrija | 100,0 | 100,0 | 100,0 | 100,0 | 100,0 | 100,0 | 100,0 | 100,0 | 100,0 | 100,0 | 100,0 | 100,0 | 100,0 | Other manufacturing |
| D Proizvodnja i snabdijevanje/opskrba električnom energijom, gasom/plinom, parom i klimatizacija | 92,5 | 106,5 | 106,3 | 105,3 | 105,4 | 93,4 | 93,7 | 93,9 | 93,2 | 93,4 | 93,3 | 93,2 | 93,4 | Electricity, gas, steam and air conditioning supply |
| 35 Proizvodnja i snabdijevanje/opskrba električnom energijom, gasom/plinom, parom i klimatizacija | 92,5 | 106,5 | 106,3 | 105,3 | 105,4 | 93,4 | 93,7 | 93,9 | 93,2 | 93,4 | 93,3 | 93,2 | 93,4 | Electricity, gas, steam and air conditioning supply |

4.16 INDEKSI CIJENA PROIZVOĐAČA INDUSTRIJSKIH PROIZVODA NA INOZEMNOM TRŽIŠTU
PRODUCER PRICE INDICES ON NON-DOMESTIC MARKET

Ø 2015=100

| NACE - PRODCOM | 2019 | | | 2020 | | | | | | | | | | NACE - PRODCOM |
|---|-------|-------|-------|-------|-------|-------|-------|-------|-------|-------|-------|-------|-------|--|
| | X | XI | XII | I | II | III | IV | V | VI | VII | VIII | IX | X | |
| UKUPAN INDEKS | 102,5 | 102,2 | 101,6 | 101,5 | 101,6 | 101,6 | 101,8 | 101,9 | 101,2 | 101,5 | 101,6 | 101,9 | 101,8 | TOTAL INDEX |
| PREMA GLAVNIM INDUSTRIJSKIM GRUPACIJAMA | | | | | | | | | | | | | | BY MAIN INDUSTRIAL GROUPINGS |
| Energija | 119,8 | 120,0 | 119,7 | 119,7 | 119,9 | 120,0 | 120,1 | 118,8 | 118,2 | 118,4 | 118,1 | 117,8 | 118,8 | Energy |
| Intermedijarni proizvodi osim energije | 102,1 | 101,8 | 100,6 | 100,4 | 100,6 | 100,6 | 100,6 | 100,9 | 99,9 | 100,2 | 100,6 | 100,9 | 100,7 | Intermediate goods except energy |
| Kapitalni proizvodi | 103,4 | 102,5 | 103,6 | 103,1 | 102,6 | 103,2 | 104,3 | 103,7 | 103,1 | 103,8 | 103,4 | 104,2 | 104,0 | Capital goods |
| Trajni proizvodi za široku potrošnju | 99,1 | 99,1 | 99,1 | 99,2 | 99,4 | 100,0 | 100,0 | 100,0 | 100,0 | 100,0 | 100,0 | 100,0 | 100,0 | Durable consumer goods |
| Netrajni proizvodi za široku potrošnju | 98,1 | 97,6 | 97,8 | 97,9 | 98,4 | 98,4 | 98,3 | 98,3 | 98,3 | 98,2 | 98,3 | 98,0 | 98,2 | Non - durable consumer goods |
| PREMA PODRUČJIMA I OBLASTIMA KD-a | | | | | | | | | | | | | | BY SECTIONS AND DIVISIONS OF CEA |
| B Vađenje ruda i kamena | 100,6 | 100,6 | 100,6 | 100,6 | 100,8 | 100,6 | 108,1 | 108,1 | 108,1 | 108,1 | 108,1 | 108,1 | 108,1 | Mining and quarrying |
| 05 Vađenje uglja/ugljena i lignita | 99,2 | 99,2 | 99,2 | 99,2 | 99,2 | 99,2 | 99,2 | 99,2 | 99,2 | 99,2 | 99,2 | 99,2 | 99,2 | Mining of coal and lignite |
| 07 Vađenje metalnih ruda | 101,7 | 101,7 | 101,7 | 101,7 | 101,7 | 101,7 | 123,4 | 123,4 | 123,4 | 123,4 | 123,4 | 123,4 | 123,4 | Mining of metal ores |
| 08 Vađenje ostalih ruda i kamena | 103,1 | 103,1 | 103,1 | 103,1 | 104,1 | 103,1 | 103,1 | 103,1 | 103,1 | 103,1 | 103,1 | 103,1 | 103,1 | Other mining and quarrying |
| C Prerađivačka industrija | 102,5 | 102,1 | 101,6 | 101,4 | 101,5 | 101,6 | 101,7 | 101,9 | 101,1 | 101,4 | 101,5 | 101,8 | 101,7 | Manufacturing |
| 10 Proizvodnja prehrambenih proizvoda | 98,8 | 98,8 | 98,8 | 98,8 | 98,9 | 98,8 | 98,7 | 98,8 | 98,7 | 98,7 | 98,8 | 98,8 | 98,7 | Manufacture of food products |
| 11 Proizvodnja pića | 105,4 | 105,4 | 105,3 | 105,3 | 105,3 | 105,3 | 105,3 | 105,3 | 105,3 | 105,3 | 105,2 | 106,4 | 106,4 | Manufacture of beverages |
| 12 Proizvodnja duhanskih proizvoda | 96,4 | 96,4 | 96,4 | 96,4 | 96,4 | 96,4 | 96,4 | 96,4 | 96,4 | 96,4 | 96,4 | 96,4 | 96,4 | Manufacture of tobacco products |
| 13 Proizvodnja tekstila | 100,7 | 100,7 | 100,7 | 100,7 | 100,7 | 96,8 | 96,8 | 96,8 | 96,8 | 96,8 | 96,8 | 96,8 | 96,8 | Manufacture of textiles |
| 14 Proizvodnja odjeće | 92,9 | 85,9 | 89,0 | 87,9 | 96,2 | 96,2 | 94,8 | 94,8 | 94,8 | 93,2 | 92,6 | 88,5 | 89,7 | Manufacture of wearing apparel |
| 15 Proizvodnja kože i srodnih proizvoda | 103,6 | 103,6 | 103,6 | 103,6 | 103,6 | 103,6 | 104,0 | 104,0 | 103,6 | 103,6 | 103,6 | 103,6 | 103,6 | Manufacture of leather and related products |
| 16 Prerada drveta/drva i proizvoda od drveta/drva i plute, osim namještaja; proizvodnja predmeta od slame i pletarskih materijala | 106,3 | 106,3 | 105,9 | 106,4 | 105,8 | 106,2 | 106,4 | 106,0 | 105,7 | 105,8 | 105,9 | 105,4 | 105,7 | Manufacture of wood and products of wood and cork except furniture; mfr. of articles of straw and plaiting materials |
| 17 Proizvodnja papira i proizvoda od papira | 110,1 | 108,8 | 107,1 | 104,8 | 103,3 | 103,9 | 104,9 | 104,4 | 103,0 | 106,1 | 104,4 | 104,1 | 102,5 | Manufacture of paper and paper products |
| 19 Proizvodnja koks i rafiniranih naftnih proizvoda | 123,5 | 123,4 | 123,0 | 122,9 | 123,3 | 123,7 | 123,9 | 123,4 | 122,2 | 122,5 | 122,4 | 122,3 | 122,5 | Manufacture of coke, refined petroleum products |
| 20 Proizvodnja hemikalija/kemikalija i hemijskih/kemijskih proizvoda | 104,0 | 106,2 | 100,2 | 104,1 | 104,6 | 104,4 | 104,0 | 104,6 | 103,4 | 103,2 | 103,6 | 103,3 | 102,6 | Manufacture of chemicals and chemical products |

4.16 INDEKSI CIJENA PROIZVOĐAČA INDUSTRIJSKIH PROIZVODA NA INOZEMNOM TRŽIŠTU (nastavak)
PRODUCER PRICE INDICES ON NON-DOMESTIC MARKET (continued)

Ø 2015=100

| NACE - PRODCOM | 2019 | | | 2020 | | | | | | | | | | NACE - PRODCOM | |
|--|-------|-------|-------|-------|-------|-------|-------|-------|-------|-------|-------|-------|--------|--|--|
| | X | XI | XII | I | II | III | IV | V | VI | VII | VIII | IX | X | | |
| 21 Proizvodnja osnovnih farmaceutskih proizvoda i farmaceutskih preparata | 92,7 | 92,7 | 92,7 | 92,7 | 92,7 | 92,7 | 92,7 | 92,7 | 92,7 | 92,7 | 92,7 | 92,7 | 92,7 | 92,7 | Manufacture of basic pharmaceutical products and pharmaceutical preparations |
| 22 Proizvodnja proizvoda od gume i plastičnih masa | 103,3 | 103,3 | 103,6 | 103,6 | 103,6 | 103,6 | 103,6 | 103,6 | 103,6 | 103,6 | 103,6 | 103,6 | 103,6 | 103,6 | Manufacture of rubber and plastic products |
| 23 Proizvodnja ostalih nemetalnih mineralnih proizvoda | 100,0 | 100,0 | 99,9 | 100,0 | 100,3 | 100,3 | 100,3 | 100,3 | 100,3 | 100,3 | 100,3 | 100,3 | 100,3 | 100,0 | Manufacture of other non-metallic mineral products |
| 24 Proizvodnja baznih metala | 97,6 | 96,1 | 94,7 | 95,9 | 95,7 | 96,6 | 96,4 | 96,9 | 94,5 | 95,3 | 96,1 | 96,8 | 96,6 | Manufacture of basic metals | |
| 25 Proizvodnja gotovih metalnih proizvoda, osim mašina/strojeva i opreme | 105,8 | 105,4 | 105,9 | 106,6 | 106,1 | 106,6 | 108,5 | 107,0 | 108,2 | 106,5 | 104,9 | 106,9 | 107,1 | Manufacture of fabricated metal products, except machinery and equipment | |
| 27 Proizvodnja električne opreme | 104,3 | 105,7 | 108,6 | 96,1 | 100,7 | 97,3 | 97,3 | 98,0 | 97,5 | 97,6 | 101,0 | 103,0 | 103,5 | Manufacture of electrical equipment | |
| 28 Proizvodnja mašina/ strojeva i uređaja, d.n. | 95,7 | 93,3 | 96,5 | 94,8 | 95,6 | 95,6 | 95,0 | 97,4 | 95,8 | 99,6 | 97,9 | 98,5 | 97,5 | Manufacture of machinery and equipment n.e.c. | |
| 29 Proizvodnja motornih vozila, prikolica i poluprikolica | 105,8 | 105,8 | 105,8 | 105,8 | 105,2 | 105,2 | 105,2 | 105,2 | 105,2 | 105,2 | 105,2 | 105,2 | 105,2 | Manufacture of motor vehicles, trailers, semi-trailers | |
| 31 Proizvodnja namještaja | 99,0 | 99,0 | 99,0 | 99,2 | 99,3 | 100,0 | 100,0 | 100,0 | 100,0 | 100,0 | 100,0 | 100,0 | 100,0 | Manufacture of furniture | |
| 32 Ostala prerađivačka industrija | 99,9 | 99,9 | 99,9 | 100,3 | 100,3 | 100,3 | 100,6 | 100,6 | 100,6 | 100,6 | 100,6 | 100,6 | 100,6 | Other manufacturing | |
| D Proizvodnja i snabdijevanje/ opskrba električnom energijom, gasom/plinom, parom i klimatizacija | 108,7 | 112,7 | 112,7 | 112,7 | 112,7 | 107,9 | 107,9 | 94,1 | 99,2 | 99,2 | 95,2 | 91,2 | 1004,0 | Electricity, gas, steam and air conditioning supply | |
| 35 Proizvodnja i snabdijevanje/ opskrba električnom energijom, gasom/plinom, parom i klimatizacija | 108,7 | 112,7 | 112,7 | 112,7 | 112,7 | 107,9 | 107,9 | 94,1 | 99,2 | 99,2 | 95,2 | 91,2 | 104,0 | Electricity, gas, steam and air conditioning supply | |

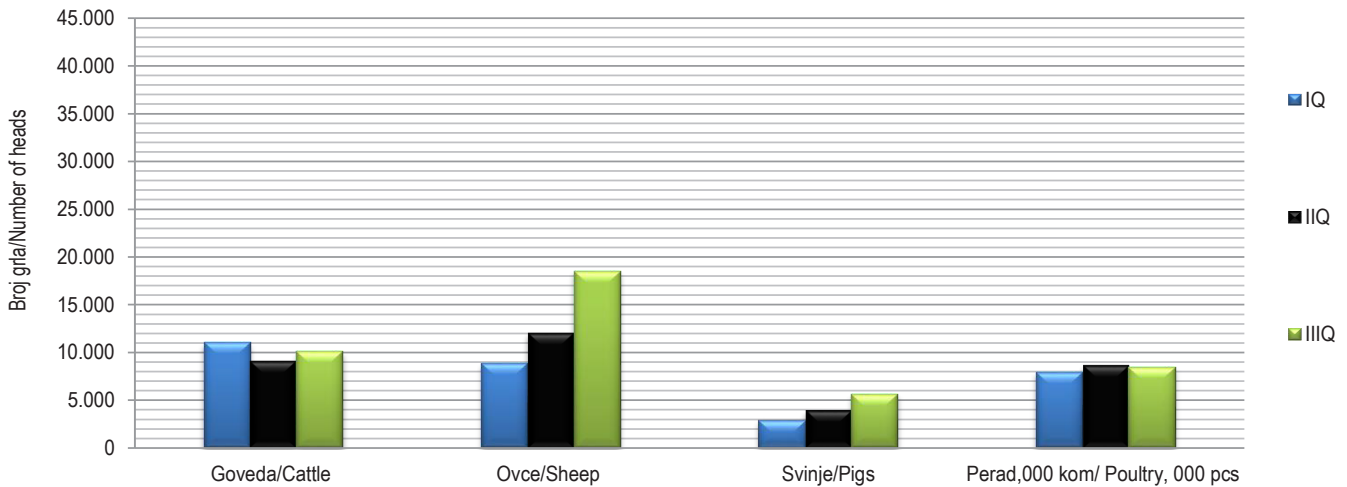
5.1 KLANJE STOKE I PERADI U KLAONICAMA , III tromjesečje 2020.

LIVESTOCK AND POULTRY SLAUGHTERED IN ABATTOIRS, IIIrd Quarter of 2020

| | Zaklano u III tromjesečju 2020. Slaughtered in the III rd quarter 2020 | | | Zaklano od I-III tromjesečja 2020. Slaughtered from I-III quarter 2020 | | | |
|------------------------------|--|---------------------------------|---|---|---------------------------------|---|----------------------|
| | broj grla Number of head | neto težina, t Net weight, t | randman, % coefficient of utilization, % | broj grla Number of head | neto težina, t Net weight, t | randman, % coefficient of utilization, % | |
| Goveda - ukupno | 10.084 | 2.419,9 | 54,5 | 30.217 | 7.227,7 | 54,2 | Cattle - Total |
| Ovce - ukupno | 18.492 | 284,8 | 52,0 | 39.398 | 585,3 | 51,7 | Sheep - Total |
| Svinje - ukupno | 5.625 | 435,3 | 74,7 | 12.490 | 974,5 | 75,0 | Pigs - Total |
| Perad - ukupno, u hilj./tis. | 8.483,2 | 12.842,2 | 70,1 | 25.093,2 | 38.572,7 | 69,7 | Poultry - Total, 000 |

Pregled broja grla zaklane stoke i peradi po kvartalima u 2020. godini

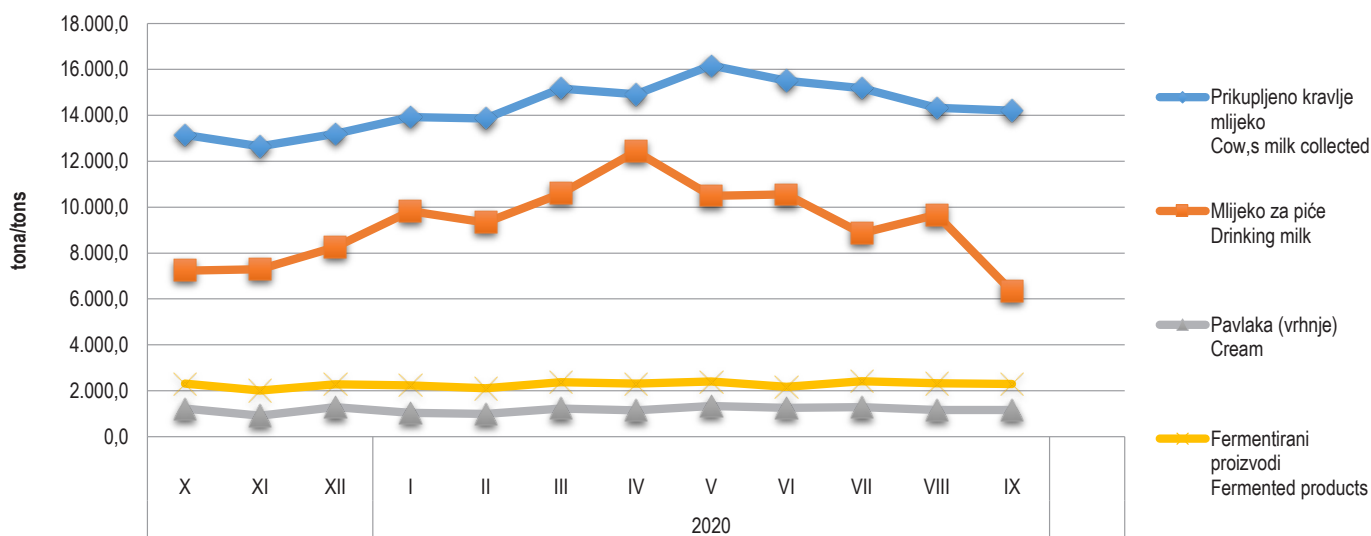
Overview of number of slaughtered livestock and poultry per quarter in 2020



5.2 PRIKUPLJANJE KRAVLJEG MLIJEKA I PROIZVODNJA MLJIJEČNIH PROIZVODA
COLLECTION OF COW'S MILK AND PRODUCTION OF DAIRY PRODUCTS

| | Prikupljeno kravlje mlijeko Cow's milk collected | | | Proizvodnja kravljeg mlijeka i mliječna proizvodnja, t Cow's milk and dairy products, t | | | | | |
|---------|---|------------------------------------|---|--|---------------------------|------------------|--|------------------|---|
| | količina, t Quantity, t | sadržaj masti, % Fat content, % | sadržaj proteina, % Protein content, % | mlijeko za piće Drinking milk | pavlaka (vrhnje) Cream | kajmak Kaymak | fermentirani proizvodi Fermented products | maslac Butter | kravlji sir Cheese from cow,s milk only |
| 9 2019* | 13.805,2 | 3,9 | 3,4 | 8.071,0 | 1.159,9 | 32,0 | 2.292,6 | 21,6 | 347,1 |
| 2019 * | | | | | | | | | |
| I | 13.631,7 | 4,0 | 3,4 | 9.215,0 | 1.059,7 | 24,2 | 2.169,0 | 18,1 | 322,5 |
| II | 12.962,7 | 4,0 | 3,4 | 8.786,5 | 1.089,2 | 27,9 | 2.171,1 | 17,0 | 303,9 |
| III | 14.799,2 | 3,9 | 3,4 | 9.589,1 | 1.080,7 | 22,2 | 2.160,1 | 21,3 | 322,3 |
| IV | 14.607,3 | 3,9 | 3,3 | 8.906,2 | 1.186,6 | 30,0 | 2.419,6 | 23,6 | 347,1 |
| V | 15.417,6 | 3,9 | 3,4 | 9.007,4 | 1.439,7 | 43,5 | 2.294,0 | 29,3 | 411,2 |
| VI | 14.308,0 | 3,8 | 3,3 | 8.175,4 | 1.108,0 | 33,0 | 2.308,4 | 25,8 | 331,8 |
| VII | 14.250,1 | 3,8 | 3,3 | 7.058,1 | 1.199,1 | 40,2 | 2.746,2 | 23,4 | 359,6 |
| VIII | 13.665,3 | 3,8 | 3,2 | 6.805,1 | 1.350,2 | 44,1 | 2.512,7 | 19,5 | 383,8 |
| IX | 13.031,1 | 3,8 | 3,3 | 6.516,2 | 983,7 | 27,8 | 2.125,2 | 13,3 | 329,1 |
| X | 13.151,8 | 3,9 | 3,3 | 7.236,8 | 1.222,6 | 26,8 | 2.308,1 | 27,5 | 379,2 |
| XI | 12.649,2 | 3,9 | 3,4 | 7.301,3 | 915,9 | 35,7 | 2.010,5 | 19,2 | 327,4 |
| XII | 13.188,5 | 4,0 | 3,4 | 8.254,5 | 1.283,6 | 28,3 | 2.286,8 | 20,8 | 346,6 |
| 2020 | | | | | | | | | |
| I | 13.931,7 | 4,0 | 3,4 | 9.825,1 | 1.039,4 | 36,5 | 2.241,1 | 19,0 | 326,8 |
| II | 13.866,9 | 3,9 | 3,4 | 9.329,8 | 997,6 | 36,6 | 2.110,2 | 16,6 | 314,2 |
| III* | 15.168,5 | 3,9 | 3,4 | 10.593,7 | 1.229,0 | 32,7 | 2.377,6 | 19,2 | 324,7 |
| IV* | 14.911,7 | 3,9 | 3,4 | 12.426,9 | 1.152,6 | 29,6 | 2.307,3 | 17,7 | 301,6 |
| V* | 16.172,8 | 3,9 | 3,3 | 10.497,2 | 1.336,4 | 37,6 | 2.397,7 | 22,4 | 347,1 |
| VI | 15.509,1 | 3,9 | 3,3 | 10.553,4 | 1.260,2 | 42,4 | 2.169,8 | 21,9 | 315,9 |
| VII | 15.185,4 | 3,9 | 3,3 | 8.860,9 | 1.286,3 | 41,2 | 2.415,2 | 24,9 | 334,9 |
| VIII | 14.327,7 | 3,9 | 3,3 | 9.665,4 | 1.168,8 | 45,6 | 2.323,2 | 19,7 | 322,8 |
| IX | 14.206,4 | 3,9 | 3,4 | 6.322,4 | 1.167,1 | 48,6 | 2.301,1 | 21,6 | 333,0 |

Prikupljeno kravlje mlijeko i proizvodnja mliječnih proizvoda
Collected cow's milk and produced dairy products



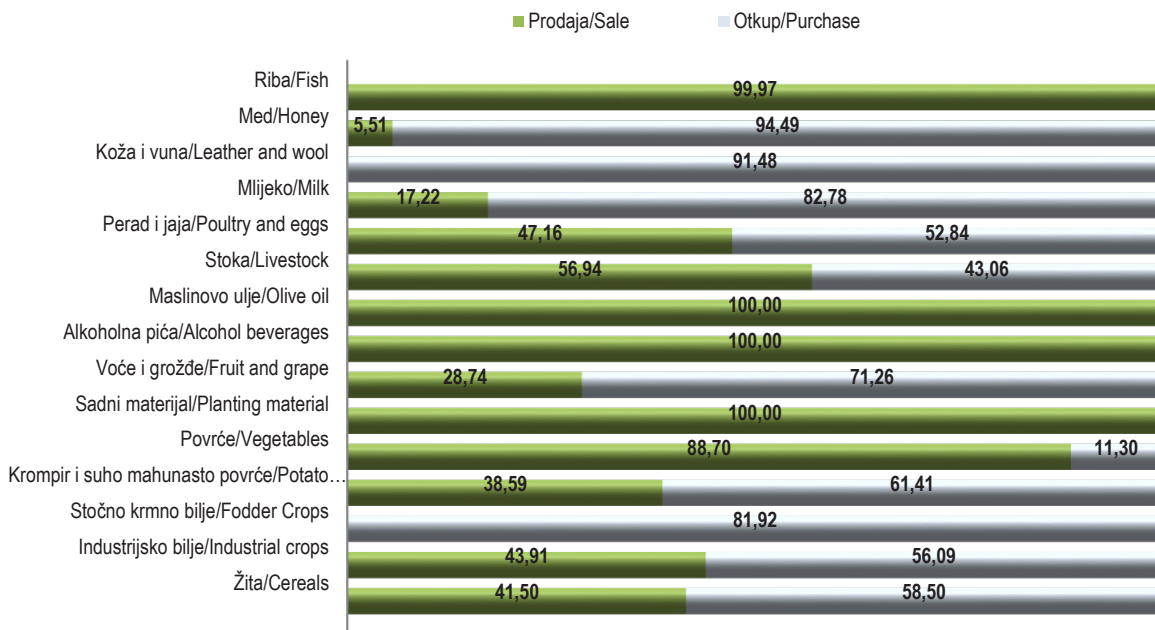
5.3 VRIJEDNOST OTKUPLJENIH I PRODATIH POLJOPRIVREDNIH PROIZVODA PREMA GRUPAMA PROIZVODA, III kvartal 2020, vrijednost u KM
VALUE OF PURCHASED AND SOLD AGRICULTURAL PRODUCTS BY GROUPS OF PRODUCTS, III quarter of 2020, value in KM

| | Vrijednost, KM Value KM | | | Indeksi vrijednosti IIIQ 2020/IIIQ 2019 Indices of value IIIQ 2020/IIIQ 2019 | | | |
|---------------------------------|----------------------------|-----------------|-------------------|---|-----------------|-------------------|-------------------------|
| | ukupno Total | prodaja Sale | otkup Purchase | ukupno Total | prodaja Sale | otkup Purchase | |
| Ukupno | 108.371.309 | 43.181.801 | 65.189.508 | 101,6 | 99,6 | 103,0 | Total |
| Ratarstvo | 21.391.874 | 6.631.641 | 14.760.233 | 134,2 | 154,3 | 126,8 | Field crops |
| Žita | 7.356.127 | 3.052.713 | 4.303.415 | 126,9 | 131,3 | 123,9 | Cereals |
| Industrijsko bilje | 3.613.413 | 1.586.690 | 2.026.723 | 156,3 | 125,2 | 194,0 | Industrial crops |
| Stočno krmno bilje | 10.148.388 | 1.835.123 | 8.313.265 | 141,7 | - | 126,4 | Fodder crops |
| Krompir i suho mahunasto povrće | 171.845 | 66.320 | 105.524 | - | 233,7 | - | Potatoes and pulses |
| Povrće | 100.096 | 88.790 | 11.306 | 87,0 | 94,2 | 54,3 | Vegetables |
| Sadni materijal | 2.051.623 | 2.051.623 | - | - | - | - | Planting material |
| Voćarstvo i vinogradarstvo | 16.675.671 | 6.598.430 | 10.077.242 | 99,4 | 110,5 | 93,2 | Fruit and viticulture |
| Voće i grožđe | 14.140.652 | 4.063.411 | 10.077.242 | 101,7 | 131,2 | 93,2 | Fruit and grapes |
| Alkoholna pića | 2.533.308 | 2.533.308 | - | 88,3 | 88,3 | - | Alcoholic beverages |
| Maslinovo ulje | 1.711 | 1.711 | - | - | - | - | Olive oil |
| Stočarstvo | 65.247.574 | 25.036.488 | 40.211.085 | 93,1 | 85,5 | 98,6 | Livestock breeding |
| Stoka | 6.338.758 | 3.609.166 | 2.729.592 | 78,3 | 78,3 | 78,3 | Livestock - live weight |
| Perad i jaja | 37.731.365 | 17.794.222 | 19.937.143 | 92,6 | 86,0 | 99,5 | Poultry and eggs |
| Mlijeko | 21.021.364 | 3.619.805 | 17.401.558 | 105,1 | 90,9 | 108,6 | Milk |
| Koža i vuna | 156.087 | 13.295 | 142.792 | - | - | - | Leather and wool |
| Ostali proizvodi | 3.004.567 | 2.863.619 | 140.948 | 94,4 | 91,4 | 284,2 | Other products |
| Med | 148.369 | 8.179 | 140.190 | 274,5 | 169,8 | 284,7 | Honey |
| Riba | 2.856.198 | 2.856.440 | - | 91,3 | 91,3 | - | Fish |

1) indeksi preko 300% i ispod 50% se ne objavljuju

1) indices over 300% and under 50% are not published

Učešće grupa poljoprivrednih proizvoda u ukupnoj vrijednosti prodaje i otkupa, III kvartal 2020.
Share of the group of agricultural products in total value of direct sale and purchase, III quarter of 2020



5.4 VRIJEDNOST POLJOPRIVREDNIH PROIZVODA PRODATIH NA ZELENIM PIJACAMA PREMA GRUPAMA PROIZVODA, III kvartal 2020.
 VALUE OF AGRICULTURAL PRODUCTS SOLD ON GREEN MARKETS BY GROUPS OF PRODUCTS, III quarter of 2020

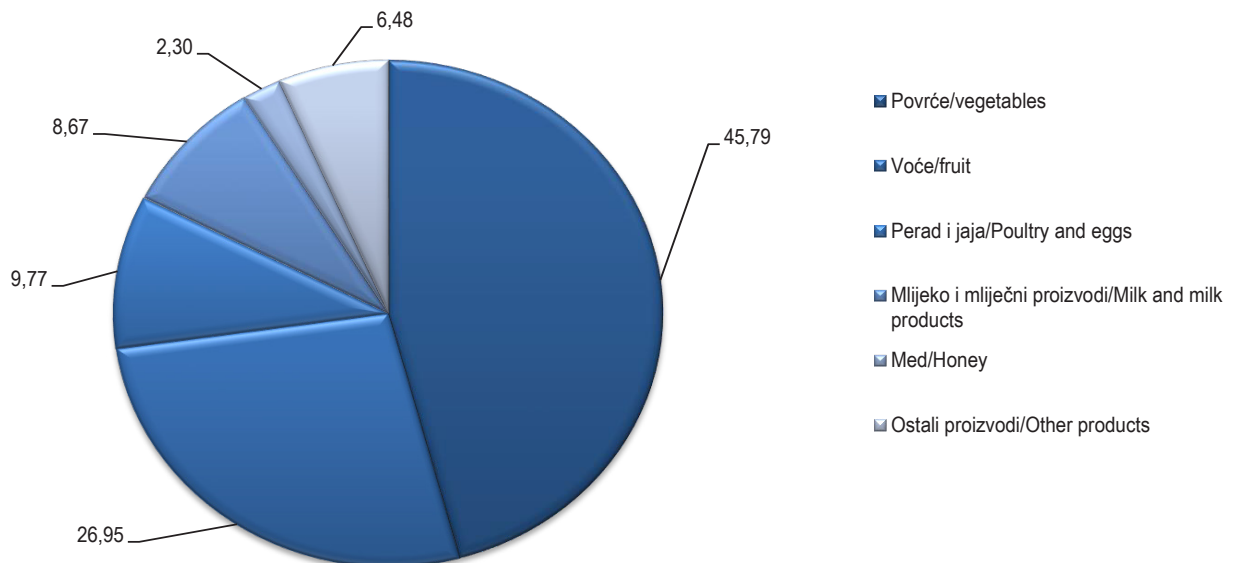
| | Vrijednost Value KM | Indeksi vrijednosti Indices of value | | |
|------------------------------|---------------------------|---|-----------|-----------------------------|
| | | IIIQ 2020 | IIIQ 2019 | |
| UKUPNO | 4.602.442 | 91,9 | | TOTAL |
| Žita i proizvodi od žita | 47.702 | 60,1 | | Cereals and cereal products |
| Povrće | 2.107.825 | 86,7 | | Vegetables |
| Rezano cvijeće | 170 | - | | Cut flowers |
| Voće | 1.240.564 | 102,8 | | Fruits |
| Grožđe | 133.430 | 74,8 | | Grapes |
| Maslinovo ulje | 3.445 | - | | Olive oil |
| Perad i jaja | 449.982 | 117,5 | | Poultry and eggs |
| Mlijeko i mliječni proizvodi | 399.342 | 74,8 | | Milk and dairy products |
| Med | 106.282 | 58,5 | | Honey |
| Ostali proizvodi | 113.700 | - | | Other products |

1) indeksi preko 300% i ispod 50% se ne objavljuju

1) indices over 400% and under 50% are not published

Struktura ukupne prodaje poljoprivrednih proizvoda na zelenim pijacama /tržnicama, IIIQ 2020.

Structure of total sale of agricultural products on green market, III quarter 2020



5.5 PROIZVODNJA, PRODAJA I ZALIHE ŠUMSKIH SORTIMENATA, septembar/rujan 2020.
PRODUCTION, SALE AND STORES OF FORESTRY ASSORTMENTS, September 2020

000 m³

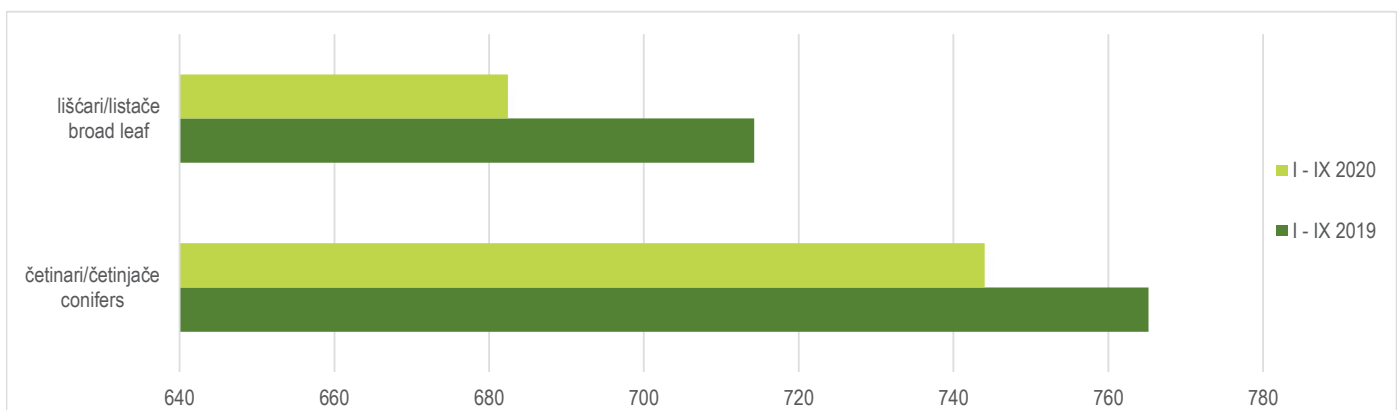
| | Proizvodnja Production | | | | Prodaja Sale | | Zalihe Stocks | |
|---------------------------------------|---------------------------|------|--------|------|-----------------|------|------------------|-----------------------------|
| | IX | | I - IX | | I - IX | | | |
| | 2019 | 2020 | 2019 | 2020 | 2019 | 2020 | | |
| UKUPNO | 199 | 199 | 1479 | 1426 | 1456 | 1419 | 118 | TOTAL |
| ČETINARA/ČETINJAČA | 94 | 94 | 765 | 744 | 754 | 735 | 49 | CONIFERS |
| LIŠĆARA/LISTAČA | 104 | 105 | 714 | 682 | 702 | 684 | 69 | BROAD - LEAF |
| Trupci četinarara/četinjača | 61 | 60 | 525 | 499 | 513 | 486 | 27 | Logs coniferous |
| Jamsko drvo četinarara/četinjača | 5 | 5 | 46 | 40 | 46 | 38 | 4 | Mining wood, coniferous |
| Ostalo dugo drvo četinarara/četinjača | 0 | 0 | 0 | 1 | 0 | 1 | 0 | Long coniferous wood |
| Prostorno drvo četinarara/četinjača | 28 | 29 | 194 | 204 | 194 | 209 | 18 | Cord coniferous wood |
| Trupci lišćara/listača | 27 | 24 | 212 | 193 | 209 | 188 | 14 | Logs broadleaf |
| Jamsko drvo lišćara/listača | 0 | 0 | 1 | 0 | 1 | 0 | 0 | Mining wood, broadleaf |
| Ostalo dugo drvo lišćara/listača | - | - | - | 0 | - | - | - | Long broadleaf wood |
| Prostorno drvo lišćara/listača | 0 | 0 | 2 | 2 | 2 | 2 | 0 | Cord broadleaf wood |
| Ogrjevno drvo četinarara/četinjača | 0 | 0 | 0 | 0 | 0 | 1 | 0 | Coniferous firewood |
| Ogrjevno drvo lišćara/listača | 77 | 80 | 500 | 487 | 491 | 494 | 55 | Broadleaf firewood |
| Ostalo grubo obrađeno drvo1) | - | - | - | 0 | 0 | 0 | - | Other roughly worked wood1) |

1) Uključuje sitno tehničko drvo, cijepane drvene motke i kolje

1) Including small lumber, shopped wooden poles and stakes

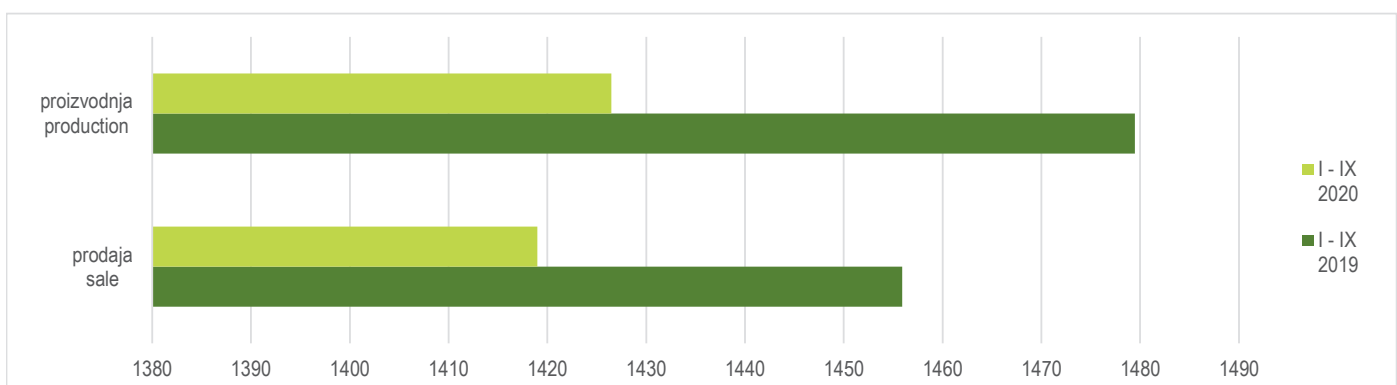
Proizvodnja lišćara/listača i četinarara/četinjača
Production of broad leaf and conifers

000 m³



4.1.2 Ukupna proizvodnja i prodaja šumskih sortimenata
Total production and sale forestry assortments

000 m³



6.1 MJESEČNE STOPE PROMJENA IZRAČUNATE IZ DESEZONIRANIH INDEKSA OBIMA INDUSTRIJSKE PROIZVODNJE, septembar/rujan 2020.
MONTH-ON-MONTH GROWTH RATES CALCULATED FROM SEASONALLY ADJUSTED VOLUME INDICES ON INDUSTRIAL PRODUCTION, September 2020

| | IV 2020 III 2020 | V 2020 IV 2020 | VI 2020 V 2020 | VII 2020 VI 2020 | VIII 2020 VII 2020 | IX 2020 VIII 2020 | |
|--|---------------------|-------------------|-------------------|---------------------|-----------------------|----------------------|---|
| Ukupno industrija | -6,6 | 2,9 | 4,7 | 1,4 | -2,8 | 5,2 | Total industry |
| Prema GIG-u 2009. | | | | | | | According to MIGs 2009. |
| AI Intermedijarni proizvodi | -5,7 | -4,4 | 10,3 | -1,1 | -2,6 | 3,9 | Intermediate goods |
| AE Energija | 0,2 | -2,6 | 1,4 | -0,7 | -2,6 | 4,1 | Energy |
| BB Kapitalni proizvodi | -11,4 | 14,5 | -1,0 | 8,8 | 0,2 | 2,1 | Capital goods |
| CD Trajni proizvodi za široku potrošnju | -34,1 | 34,4 | 30,6 | 9,3 | -1,7 | 9,9 | Consumer durables |
| CN Netrajni proizvodi za široku potrošnju | -10,6 | 9,6 | 3,4 | 0,4 | -2,4 | 5,3 | Consumer non-durables |
| Prema područjima i oblastima KD BiH 2010 | | | | | | | According to KD BiH 2010. sections and divisions |
| B Vađenje ruda i kamena | 3,7 | -1,5 | -1,7 | -6,9 | -1,8 | -1,9 | Mining and quarrying |
| 05 Vađenje ugljena i lignita | 6,5 | 1,4 | -0,8 | -10,1 | 1,7 | -3,2 | Mining of coal and lignite |
| 07 Vađenje metalnih ruda | 8,9 | -4,5 | -28,6 | 49,3 | -20,4 | 4,2 | Mining of metal ores |
| 08 Vađenje ostalih ruda i kamena | -16,4 | -14,4 | -0,5 | 2,4 | -6,6 | 5,3 | Other mining and quarrying |
| C Prerađivačka industrija | -9,6 | 4,9 | 5,7 | 2,5 | -2,3 | 4,8 | Manufacturing |
| 10 Proizvodnja prehrambenih proizvoda | -6,0 | 1,9 | -1,9 | 1,4 | -4,2 | 5,3 | Manufacture of food products |
| 11 Proizvodnja pića | -19,9 | 20,6 | 13,9 | -9,5 | -9,9 | 15,4 | Manufacture of beverages |
| 12 Proizvodnja duhanskih proizvoda | -63,8 | 323,5 | -65,6 | 80,0 | -55,7 | 23,7 | Manufacture of tobacco products |
| 13 Proizvodnja tekstila | -27,0 | 37,2 | 18,3 | 11,8 | 25,3 | -4,1 | Manufacture of textiles |
| 14 Proizvodnja odjeće | 4,5 | 3,7 | -0,6 | 2,2 | -9,7 | 2,0 | Manufacture of wearing apparel |
| 15 Proizvodnja kože i srodnih proizvoda | -13,7 | 12,2 | -4,5 | 21,2 | 0,8 | -11,3 | Manufacture of leather and related products |
| 16 Prerada drva i proizvoda od drva i pluta, osim namještaja; proizvodnja proizvoda od slame i pletarskih materijala | -11,4 | 0,3 | 7,4 | -1,4 | 5,6 | 2,5 | Manufacture of wood and of products of wood and cork, except furniture, manufacture of articles of straw and plaiting materials |
| 17 Proizvodnja papira i proizvoda od papira | 5,3 | 3,2 | 2,7 | 3,6 | 23,3 | -15,9 | Manufacture of paper and paper products |
| 18 Štampanje i umnožavanje snimljenih zapisa | -13,8 | 6,4 | 16,9 | -3,1 | -15,6 | 16,6 | Printing and reproduction of recorded media |
| 19 Proizvodnja koksa i rafiniranih naftnih proizvoda | -18,6 | 1,8 | -1,3 | 7,1 | -9,3 | 9,0 | Manufacture of coke and refined petroleum products |
| 20 Proizvodnja hemikalija i hemijskih proizvoda | -0,6 | 5,4 | 9,9 | 0,8 | -8,5 | 6,0 | Manufacture of chemicals and chemical products |
| 21 Proizvodnja osnovnih farmaceutskih proizvoda i farmaceutskih preparata | 36,8 | -18,3 | 26,5 | -7,8 | -28,4 | 55,2 | Manufacture of basic pharmaceutical products and pharmaceutical preparations |
| 22 Proizvodnja proizvoda od gume i plastičnih masa | -14,5 | 1,8 | 8,5 | -1,7 | -0,5 | 6,4 | Manufacture of rubber and plastic products |
| 23 Proizvodnja ostalih nemetalnih mineralnih proizvoda | -7,3 | -1,3 | 8,5 | 2,2 | -9,3 | 8,3 | Manufacture of other non-metallic mineral products |
| 24 Proizvodnja baznih metala | 0,1 | -27,9 | 49,3 | -5,7 | -13,5 | 12,1 | Manufacture of basic metals |
| 25 Proizvodnja gotovih metalnih proizvoda, osim mašina i opreme | -10,4 | 14,3 | 0,5 | 15,8 | -7,8 | 8,3 | Manufacture of fabricated metal products, except machinery and equipment |
| 26 Proizvodnja računara te elektroničkih i optičkih proizvoda | -0,2 | 7,4 | -16,0 | -1,1 | -34,9 | 30,3 | Manufacture of computer, electronic and optical products |
| 27 Proizvodnja električne opreme | -18,0 | 3,5 | 2,4 | -0,1 | 0,9 | -3,7 | Manufacture of electrical equipment |
| 28 Proizvodnja mašina i uređaja, d. n. | -1,2 | -2,7 | -2,0 | 7,3 | -10,6 | 8,9 | Manufacture of machinery and equipment n. e. c. |
| 29 Proizvodnja motornih vozila, prikolica i poluprikolica | -20,8 | -4,2 | 6,3 | 13,5 | -3,4 | 8,6 | Manufacture of motor vehicles, trailers and semi-trailers |
| 30 Proizvodnja ostalih prijevoznih sredstava | -19,4 | 144,1 | 2,4 | 11,0 | -25,6 | 15,9 | Manufacture of other transport equipment |
| 31 Proizvodnja namještaja | -33,6 | 32,3 | 30,7 | 11,6 | -1,1 | 10,9 | Manufacture of furniture |
| 32 Ostala prerađivačka industrija | -33,0 | 29,3 | -5,3 | -32,6 | 63,3 | -27,5 | Other manufacturing |
| 33 Popravak i instaliranje mašina i opreme | -3,6 | -6,0 | 9,4 | -0,5 | -2,6 | -3,3 | Repair and installation of machinery and equipment |
| D Proizvodnja i snabdijevanje/opskrba električnom energijom i plinom (osim grane 35.3) | -2,6 | -5,5 | 3,8 | 3,9 | -2,1 | 7,9 | Electricity and gas supply (except group 35.3) |
| 35 Proizvodnja i snabdijevanje/opskrba električnom energijom i plinom (osim grane 35.3) | -2,6 | -5,5 | 3,8 | 3,9 | -2,1 | 7,9 | Electricity and gas supply (except group 35.3) |

6.2 GODIŠNJE STOPE PROMJENA IZRAČUNATE IZ KALENDARSKI PRILAGOĐENIH INDEKSA OBIMA INDUSTRIJSKE PROIZVODNJE, septembar/rujan 2020.
YEAR-ON-YEAR GROW RATES CALCULATED FROM WORKING-DAY ADJUSTED VOLUME INDICES ON INDUSTRIAL PRODUCTION, September 2020

| | V 2020 V 2019 | VI 2020 VI 2019 | VII 2020 VII 2019 | VIII 2020 VIII 2019 | IX 2020 IX 2019 | I-IX 2020 I-IX 2019 | |
|--|------------------|--------------------|----------------------|------------------------|--------------------|------------------------|---|
| Ukupno industrija Prema GIG-u 2009. | -16,3 | -9,0 | -7,2 | -4,1 | -1,1 | -7,8 | Total industry According to MIGs 2009. |
| AI Intermedijarni proizvodi | -20,1 | -4,0 | -8,1 | -1,2 | -2,1 | -7,4 | Intermediate goods |
| AE Energija | -13,6 | -11,6 | -12,1 | -11,2 | -2,3 | -6,2 | Energy |
| BB Kapitalni proizvodi | -10,0 | -14,9 | 2,5 | 10,1 | 5,7 | -7,4 | Capital goods |
| CD Trajni proizvodi za široku potrošnju | -49,7 | -21,8 | -14,7 | -7,5 | 3,5 | -26,0 | Consumer durables |
| CN Netrajni proizvodi za široku potrošnju Prema područjima i oblastima KD BiH 2010 | -11,7 | -5,8 | -7,2 | -5,1 | -3,9 | -7,5 | Consumer non-durables According to KD BiH 2010. sections and divisions |
| B Vađenje ruda i kamena | 2,7 | 1,3 | -7,7 | 0,7 | -4,5 | 0,4 | Mining and quarrying |
| 05 Vađenje ugljena i lignita | 5,6 | 1,4 | -11,8 | -0,2 | -5,0 | -2,3 | Mining of coal and lignite |
| 07 Vađenje metalnih ruda | 18,9 | 1,5 | 32,6 | 10,4 | -9,2 | 22,3 | Mining of metal ores |
| 08 Vađenje ostalih ruda i kamena | -13,1 | -0,3 | 5,6 | 4,3 | -0,2 | 11,0 | Other mining and quarrying |
| C Prerađivačka industrija | -17,5 | -9,2 | -6,2 | -1,6 | -1,0 | -9,1 | Manufacturing |
| 10 Proizvodnja prehrambenih proizvoda | -8,9 | -3,8 | -5,3 | -8,3 | -4,8 | -2,9 | Manufacture of food products |
| 11 Proizvodnja pića | -10,4 | 17,5 | -4,7 | -19,4 | 1,5 | -13,0 | Manufacture of beverages |
| 12 Proizvodnja duhanskih proizvoda | 79,3 | -49,1 | 16,6 | -55,7 | -39,2 | -49,4 | Manufacture of tobacco products |
| 13 Proizvodnja tekstila | -30,8 | 2,8 | 14,9 | 24,2 | 51,8 | 1,9 | Manufacture of textiles |
| 14 Proizvodnja odjeće | -3,6 | -2,9 | 1,0 | 14,5 | -17,8 | -6,5 | Manufacture of wearing apparel |
| 15 Proizvodnja kože i srodnih proizvoda | -19,5 | -27,3 | -5,8 | -10,2 | -21,6 | -16,0 | Manufacture of leather and related products |
| 16 Prerada drva i proizvoda od drva i pluta, osim namještaja; proizvodnja proizvoda od slame i pletarskih materijala | -21,4 | -3,9 | -15,1 | -2,6 | -6,5 | -10,9 | Manufacture of wood and of products of wood and cork, except furniture, manufacture of articles of straw and plaiting materials |
| 17 Proizvodnja papira i proizvoda od papira | -1,2 | 3,7 | 2,3 | 107,6 | 9,8 | 10,9 | Manufacture of paper and paper products |
| 18 Štampanje i umnožavanje snimljenih zapisa | -39,4 | -12,4 | -5,4 | -37,8 | -16,0 | -20,5 | Printing and reproduction of recorded media |
| 19 Proizvodnja kokska i rafiniranih naftnih proizvoda | -30,1 | -27,6 | -14,5 | -14,3 | -7,8 | -19,1 | Manufacture of coke and refined petroleum products |
| 20 Proizvodnja hemikalija i hemijskih proizvoda | -5,0 | 4,9 | -2,2 | -3,7 | 11,0 | -0,6 | Manufacture of chemicals and chemical products |
| 21 Proizvodnja osnovnih farmaceutskih proizvoda i farmaceutskih preparata | -19,8 | -13,7 | -19,2 | -17,0 | 29,2 | -5,3 | Manufacture of basic pharmaceutical products and pharmaceutical preparations |
| 22 Proizvodnja proizvoda od gume i plastičnih masa | -18,0 | -3,1 | -19,4 | -6,0 | -8,1 | -9,3 | Manufacture of rubber and plastic products |
| 23 Proizvodnja ostalih nemetal. mineralnih proizvoda | -9,4 | 9,4 | 6,6 | -5,1 | 3,8 | 0,7 | Manufacture of other non-metallic mineral products |
| 24 Proizvodnja baznih metala | -55,7 | -19,4 | -9,8 | -18,6 | 1,3 | -27,4 | Manufacture of basic metals |
| 25 Proizvodnja gotovih metalnih proizvoda, osim | -8,2 | -2,9 | 5,3 | 8,0 | 13,9 | -3,1 | Manufacture of fabricated metal products, except |
| 26 Proizvodnja računara te elektron. i optičkih proizvoda | 32,2 | 16,5 | 22,4 | -20,1 | -38,9 | -1,9 | Manufacture of computer, electronic and optical products |
| 27 Proizvodnja električne opreme | 0,2 | 8,8 | 4,1 | 21,0 | 12,8 | 8,4 | Manufacture of electrical equipment |
| 28 Proizvodnja mašina i uređaja, d. n. | -15,8 | -30,7 | 1,9 | -16,7 | -11,7 | -12,3 | Manufacture of machinery and equipment n. e. c. |
| 29 Proizvodnja motornih vozila, prikolica i poluprikolica | -50,5 | -45,2 | -26,8 | -34,3 | -19,8 | -31,8 | Manufacture of motor vehicles, trailers and semi-trailers |
| 30 Proizvodnja ostalih prijevoznih sredstava | 172,8 | 67,9 | -5,7 | -5,5 | 65,2 | 38,2 | Manufacture of other transport equipment |
| 31 Proizvodnja namještaja | -50,7 | -21,8 | -14,1 | -7,8 | 3,1 | -26,2 | Manufacture of furniture |
| 32 Ostala prerađivačka industrija | 39,7 | 11,9 | -50,7 | 20,8 | -19,0 | 6,5 | Other manufacturing |
| 33 Popravak i instaliranje mašina i opreme | 23,6 | 9,7 | -6,1 | -1,8 | -2,5 | 0,8 | Repair and installation of machinery and equipment |
| D Proizvodnja i snabdijevanje/opskrba električnom energijom i plinom (osim grane 35.3) | -21,1 | -16,3 | -11,8 | -16,0 | 0,1 | -6,7 | Electricity and gas supply (except group 35.3) |
| 35 Proizvodnja i snabdijevanje/opskrba električnom energijom i plinom (osim grane 35.3) | -21,1 | -16,3 | -11,8 | -16,0 | 0,1 | -6,7 | Electricity and gas supply (except group 35.3) |

INDUSTRIJA
INDUSTRY

6.3 IZVORNI INDEKSI OBIMA INDUSTRIJSKE PROIZVODNJE-UKUPNO, PREMA GIG, PODRUČJIMA I OBLASTIMA KD BIH 2010, septembar/rujan 2020.
GROSS VOLUME INDICES ON INDUSTRIAL PRODUCTION-TOTAL, PER MIGs AND KD BIH 2010 SECTIONS AND DIVISIONS, September 2020

| | Struktura Structure | IX 2020 Ø 2019 | IX 2020 IX 2019 | I-IX 2020 I-IX 2019 | |
|--|------------------------|-------------------|--------------------|------------------------|---|
| Ukupno industrija Prema GIG-u 2009. | 100,00 | 98,0 | 99,7 | 92,3 | Total industry According to MIGs 2009. |
| AI Intermedijarni proizvodi | 33,08 | 99,4 | 98,0 | 92,5 | Intermediate goods |
| AE Energija | 25,96 | 86,0 | 97,7 | 93,8 | Energy |
| BB Kapitalni proizvodi | 12,97 | 116,5 | 109,2 | 93,0 | Capital goods |
| CD Trajni proizvodi za široku potrošnju | 3,88 | 99,4 | 103,6 | 74,0 | Consumer durables |
| CN Netrajni proizvodi za široku potrošnju Prema područjima i oblastima KD BIH 2010 | 24,11 | 98,8 | 98,2 | 93,0 | Consumer non-durables According to KD BIH 2010. sections and divisions |
| B Vađenje ruda i kamena | 9,61 | 93,9 | 95,5 | 100,4 | Mining and quarrying |
| 05 Vađenje ugljena i lignita | 7,89 | 88,6 | 95,0 | 97,7 | Mining of coal and lignite |
| 07 Vađenje metalnih ruda | 0,23 | 120,5 | 90,8 | 122,3 | Mining of metal ores |
| 08 Vađenje ostalih ruda i kamena | 1,49 | 117,6 | 99,8 | 111,0 | Other mining and quarrying |
| C Prerađivačka industrija | 73,88 | 101,5 | 100,3 | 91,1 | Manufacturing |
| 10 Proizvodnja prehrambenih proizvoda | 7,73 | 99,1 | 97,5 | 97,5 | Manufacture of food products |
| 11 Proizvodnja pića | 3,21 | 100,1 | 101,5 | 87,0 | Manufacture of beverages |
| 12 Proizvodnja duhanskih proizvoda | 0,07 | 32,1 | 63,8 | 51,7 | Manufacture of tobacco products |
| 13 Proizvodnja tekstila | 1,83 | 135,9 | 152,0 | 101,9 | Manufacture of textiles |
| 14 Proizvodnja odjeće | 4,26 | 94,4 | 82,2 | 93,5 | Manufacture of wearing apparel |
| 15 Proizvodnja kože i srodnih proizvoda | 2,60 | 80,2 | 78,4 | 84,0 | Manufacture of leather and related products |
| 16 Prerada drva i proizvoda od drva i pluta, osim namještaja; proizvodnja proizvoda od slame i pletarskih materijala | 3,85 | 100,6 | 93,5 | 89,1 | Manufacture of wood and of products of wood and cork, except furniture, manufacture of articles of straw and plaiting materials |
| 17 Proizvodnja papira i proizvoda od papira | 3,00 | 124,2 | 109,7 | 110,9 | Manufacture of paper and paper products |
| 18 Štampanje i umnožavanje snimljenih zapisa | 1,54 | 96,0 | 84,0 | 79,5 | Printing and reproduction of recorded media |
| 19 Proizvodnja koksa i rafiniranih naftnih proizvoda | 1,56 | 85,6 | 92,2 | 80,9 | Manufacture of coke and refined petroleum products |
| 20 Proizvodnja hemikalija i hemijskih proizvoda | 3,43 | 106,3 | 111,0 | 99,4 | Manufacture of chemicals and chemical products |
| 21 Proizvodnja osnovnih farmaceutskih proizvoda i farmaceutskih preparata | 2,40 | 107,0 | 136,6 | 96,9 | Manufacture of basic pharmaceutical products and pharmaceutical preparations |
| 22 Proizvodnja proizvoda od gume i plastičnih masa | 3,98 | 95,4 | 91,9 | 90,7 | Manufacture of rubber and plastic products |
| 23 Proizvodnja ostalih nemetalnih mineralnih proizvoda | 4,22 | 115,6 | 103,8 | 100,7 | Manufacture of other non-metallic mineral products |
| 24 Proizvodnja baznih metala | 5,36 | 75,5 | 101,3 | 72,6 | Manufacture of basic metals |
| 25 Proizvodnja gotovih metalnih proizvoda, osim mašina i opreme | 10,80 | 122,0 | 113,9 | 96,9 | Manufacture of fabricated metal products, except machinery and equipment |
| 26 Proizvodnja računara te elektroničkih i optičkih proizvoda | 0,41 | 76,3 | 61,1 | 98,1 | Manufacture of computer, electronic and optical products |
| 27 Proizvodnja električne opreme | 1,79 | 114,6 | 112,8 | 106,0 | Manufacture of electrical equipment |
| 28 Proizvodnja mašina i uređaja, d. n. | 2,38 | 97,4 | 88,3 | 87,7 | Manufacture of machinery and equipment n.e.c. |
| 29 Proizvodnja motornih vozila, prikolica i poluprikolica | 3,54 | 81,9 | 80,2 | 68,3 | Manufacture of motor vehicles, trailers and semi-trailers |
| 30 Proizvodnja ostalih prijevoznih sredstava | 0,01 | 173,2 | 165,0 | 138,2 | Manufacture of other transport equipment |
| 31 Proizvodnja namještaja | 3,82 | 98,8 | 103,1 | 73,8 | Manufacture of furniture |
| 32 Ostala prerađivačka industrija | 1,28 | 64,7 | 81,0 | 106,5 | Other manufacturing |
| 33 Popravak i instaliranje mašina i opreme | 0,81 | 95,3 | 97,5 | 101,2 | Repair and installation of machinery and equipment |
| D Proizvodnja i snabdijevanje/opskrba električnom energijom i plinom (osim grane 35.3) | 16,51 | 84,9 | 100,1 | 93,3 | Electricity and gas supply (except group 35.3) |
| 35 Proizvodnja i snabdijevanje/opskrba električnom energijom i plinom (osim grane 35.3) | 16,51 | 84,9 | 100,1 | 93,3 | Electricity and gas supply (except group 35.3) |

6.4. DESEZONIRANI INDEKSI OBIMA INDUSTRIJSKE PROIZVODNJE - UKUPNO
SEASONALLY ADJUSTED VOLUME INDICES ON INDUSTRIAL PRODUCTION - TOTAL

2015=100

| Godina Year | Mjesec Month | Ukupno Total | Prema glavnim industrijskim grupacijama By main industrial groupings | | | | |
|----------------|-----------------|-----------------|---|--------------------|--------------------------------------|--|--|
| | | | Intermedijarni proizvodi Intermediate goods | Energija Energy | Kapitalni proizvodi Capital goods | Trajni proizvodi za široku potrošnju Consumer durables | Netrajni proizvodi za široku potrošnju Consumer non-durables |
| 2017 | I | 98,0 | 90,0 | 101,9 | 99,7 | 111,0 | 101,2 |
| | II | 103,8 | 103,6 | 98,7 | 108,1 | 122,4 | 106,9 |
| | III | 105,6 | 107,7 | 101,0 | 102,9 | 128,3 | 107,9 |
| | IV | 106,3 | 103,3 | 104,1 | 118,7 | 128,6 | 105,8 |
| | V | 106,3 | 109,0 | 99,1 | 111,3 | 136,1 | 105,3 |
| | VI | 106,6 | 108,7 | 104,1 | 106,4 | 127,1 | 103,7 |
| | VII | 109,6 | 108,9 | 110,5 | 104,9 | 124,9 | 111,9 |
| | VIII | 111,5 | 110,3 | 110,4 | 111,5 | 126,4 | 113,3 |
| | IX | 108,4 | 106,2 | 109,1 | 109,9 | 118,5 | 107,9 |
| | X | 108,2 | 106,4 | 105,1 | 113,5 | 113,4 | 111,6 |
| | XI | 107,7 | 109,4 | 104,1 | 106,3 | 120,9 | 109,4 |
| | XII | 106,2 | 109,3 | 103,2 | 106,8 | 118,6 | 104,4 |
| 2018 | I | 110,2 | 117,3 | 102,5 | 113,6 | 115,9 | 113,3 |
| | II | 107,2 | 105,7 | 109,6 | 105,6 | 121,3 | 105,4 |
| | III | 108,0 | 100,8 | 115,2 | 109,0 | 120,5 | 109,1 |
| | IV | 107,5 | 103,2 | 103,3 | 106,3 | 128,5 | 115,6 |
| | V | 105,7 | 100,0 | 104,4 | 106,1 | 126,8 | 110,8 |
| | VI | 104,1 | 94,9 | 107,4 | 109,0 | 117,3 | 109,4 |
| | VII | 108,0 | 105,2 | 108,6 | 114,3 | 113,9 | 109,7 |
| | VIII | 109,2 | 106,1 | 112,8 | 106,7 | 108,9 | 110,9 |
| | IX | 108,7 | 106,4 | 105,3 | 111,4 | 114,2 | 113,1 |
| | X | 109,4 | 109,4 | 110,0 | 117,9 | 122,4 | 104,4 |
| | XI | 107,6 | 107,2 | 108,1 | 110,4 | 123,7 | 104,0 |
| | XII | 104,5 | 103,9 | 101,6 | 107,3 | 149,1 | 104,2 |
| 2019 | I | 104,6 | 101,5 | 100,9 | 111,4 | 147,9 | 109,1 |
| | II | 106,4 | 105,4 | 101,5 | 114,2 | 125,8 | 109,6 |
| | III | 109,7 | 105,5 | 102,1 | 123,0 | 129,3 | 114,6 |
| | IV | 109,5 | 106,2 | 107,6 | 115,6 | 148,8 | 111,5 |
| | V | 109,2 | 106,3 | 105,4 | 109,7 | 154,5 | 110,8 |
| | VI | 105,6 | 98,2 | 104,5 | 115,0 | 129,9 | 107,7 |
| | VII | 105,2 | 101,5 | 104,3 | 104,8 | 130,2 | 109,9 |
| | VIII | 98,6 | 91,6 | 100,6 | 97,6 | 118,1 | 104,4 |
| | IX | 101,1 | 96,4 | 95,2 | 104,3 | 115,9 | 109,2 |
| | X | 101,0 | 99,3 | 93,5 | 96,9 | 115,2 | 109,7 |
| | XI | 103,7 | 97,0 | 102,4 | 101,7 | 131,3 | 112,1 |
| | XII | 100,5 | 92,3 | 108,3 | 104,7 | 111,0 | 103,8 |
| 2020 | I | 105,6 | 102,2 | 112,2 | 108,0 | 103,9 | 106,5 |
| | II | 106,0 | 102,6 | 104,8 | 106,3 | 115,4 | 112,6 |
| | III | 95,6 | 94,7 | 93,3 | 97,9 | 87,8 | 100,5 |
| | IV | 89,3 | 89,4 | 93,5 | 86,7 | 57,9 | 89,8 |
| | V | 91,8 | 85,4 | 91,1 | 99,3 | 77,8 | 98,4 |
| | VI | 96,1 | 94,3 | 92,4 | 98,3 | 101,6 | 101,7 |
| | VII | 97,5 | 93,2 | 91,7 | 107,0 | 111,0 | 102,1 |
| | VIII | 94,7 | 90,8 | 89,4 | 107,2 | 109,2 | 99,6 |
| | IX | 99,7 | 94,3 | 93,0 | 109,4 | 120,0 | 104,9 |

6.5 KALENDARSKI PRILAGOĐENI INDEKSI OBIMA INDUSTRIJSKE PROIZVODNJE - UKUPNO
WORKING-DAY ADJUSTED VOLUME INDICES ON INDUSTRIAL PRODUCTION - TOTAL

2015=100

| Godina Year | Mjesec Month | Ukupno Total | Prema glavnim industrijskim grupacijama By main industrial groupings | | | | |
|----------------|-----------------|-----------------|---|--------------------|--------------------------------------|--|--|
| | | | Intermedijarni proizvodi Intermediate goods | Energija Energy | Kapitalni proizvodi Capital goods | Trajni proizvodi za široku potrošnju Consumer durables | Netrajni proizvodi za široku potrošnju Consumer non-durables |
| 2017 | I | 91,4 | 76,8 | 111,9 | 80,7 | 112,0 | 87,5 |
| | II | 97,1 | 92,0 | 102,1 | 96,5 | 119,2 | 95,4 |
| | III | 106,4 | 105,5 | 107,0 | 99,3 | 125,0 | 106,3 |
| | IV | 105,6 | 106,6 | 97,2 | 116,1 | 123,8 | 109,0 |
| | V | 103,8 | 112,4 | 89,0 | 111,2 | 128,0 | 105,6 |
| | VI | 106,0 | 112,5 | 92,9 | 111,2 | 123,2 | 107,5 |
| | VII | 112,5 | 115,0 | 105,7 | 108,8 | 117,1 | 120,4 |
| | VIII | 111,1 | 113,2 | 107,8 | 110,5 | 119,9 | 111,8 |
| | IX | 110,2 | 111,6 | 103,2 | 123,2 | 127,0 | 108,5 |
| | X | 115,5 | 115,0 | 109,2 | 134,5 | 124,6 | 115,4 |
| | XI | 111,5 | 112,2 | 109,2 | 112,7 | 127,8 | 111,1 |
| | XII | 108,3 | 101,1 | 115,3 | 97,9 | 125,2 | 110,1 |
| 2018 | I | 103,1 | 100,8 | 112,6 | 93,4 | 117,0 | 98,6 |
| | II | 100,8 | 94,6 | 113,4 | 95,1 | 118,1 | 94,9 |
| | III | 108,8 | 98,7 | 122,1 | 106,1 | 117,3 | 107,7 |
| | IV | 106,2 | 106,1 | 96,5 | 101,8 | 123,5 | 118,1 |
| | V | 102,9 | 102,4 | 93,7 | 105,1 | 119,2 | 110,8 |
| | VI | 103,1 | 97,3 | 95,9 | 113,9 | 113,7 | 113,2 |
| | VII | 111,0 | 111,2 | 103,9 | 118,9 | 106,8 | 118,2 |
| | VIII | 108,3 | 108,1 | 110,1 | 104,3 | 103,3 | 108,7 |
| | IX | 110,7 | 111,9 | 99,6 | 125,7 | 122,4 | 114,3 |
| | X | 117,0 | 118,7 | 114,2 | 140,0 | 134,6 | 108,1 |
| | XI | 111,8 | 110,3 | 113,4 | 116,9 | 130,8 | 106,1 |
| | XII | 106,4 | 95,9 | 113,5 | 98,3 | 157,6 | 109,3 |
| 2019 | I | 98,3 | 87,8 | 110,9 | 92,8 | 149,4 | 95,4 |
| | II | 100,6 | 95,1 | 105,0 | 104,0 | 122,5 | 99,6 |
| | III | 110,5 | 103,4 | 108,2 | 120,8 | 125,9 | 113,4 |
| | IV | 107,6 | 109,1 | 100,5 | 108,5 | 142,9 | 112,5 |
| | V | 106,0 | 108,3 | 94,6 | 108,1 | 145,2 | 110,5 |
| | VI | 104,5 | 100,5 | 93,3 | 120,2 | 126,0 | 111,1 |
| | VII | 108,2 | 107,4 | 99,8 | 109,5 | 122,2 | 118,3 |
| | VIII | 97,2 | 92,7 | 98,2 | 94,5 | 112,0 | 101,5 |
| | IX | 103,1 | 101,4 | 90,0 | 118,2 | 124,3 | 110,7 |
| | X | 108,1 | 108,0 | 97,1 | 114,7 | 126,7 | 114,2 |
| | XI | 107,9 | 99,9 | 107,5 | 107,7 | 139,0 | 115,2 |
| | XII | 102,4 | 85,0 | 121,1 | 96,3 | 117,4 | 109,0 |
| 2020 | I | 99,7 | 88,8 | 123,3 | 90,8 | 104,9 | 93,5 |
| | II | 100,7 | 93,2 | 108,4 | 97,5 | 112,4 | 103,3 |
| | III | 96,1 | 93,0 | 98,9 | 95,9 | 85,4 | 99,3 |
| | IV | 87,1 | 91,5 | 87,3 | 79,6 | 55,5 | 89,4 |
| | V | 88,7 | 86,6 | 81,8 | 97,3 | 73,1 | 97,6 |
| | VI | 95,1 | 96,5 | 82,5 | 102,4 | 98,5 | 104,7 |
| | VII | 100,4 | 98,7 | 87,7 | 112,3 | 104,2 | 109,7 |
| | VIII | 93,3 | 91,6 | 87,2 | 104,0 | 103,6 | 96,4 |
| | IX | 101,9 | 99,3 | 87,9 | 124,9 | 128,7 | 106,4 |

6.6 IZVORNI INDEKSI OBIMA INDUSTRIJSKE PROIZVODNJE - UKUPNO
GROSS VOLUME INDICES OF INDUSTRIAL PRODUCTION - TOTAL

2015=100

| Godina Year | Mjesec Month | Ukupno Total | Prema glavnim industrijskim grupacijama By main industrial groupings | | | | |
|----------------|-----------------|-----------------|---|--------------------|--------------------------------------|---|---|
| | | | Intermedijarni proizvodi Intermediate goods | Energija Energy | Kapitalni proizvodi Capital goods | Trajni proizvodi za široku potrošnju Consumer durables | Netrajni proizvodi za široku potrošnju Consumer non-durables |
| 2017 | I | 91,4 | 76,8 | 111,9 | 80,7 | 112,0 | 87,5 |
| | II | 97,1 | 92,0 | 102,1 | 96,5 | 119,2 | 95,4 |
| | III | 106,9 | 105,5 | 107,0 | 105,7 | 125,0 | 107,6 |
| | IV | 104,3 | 106,6 | 97,2 | 110,2 | 123,8 | 105,6 |
| | V | 104,1 | 112,4 | 89,0 | 111,5 | 128,0 | 106,3 |
| | VI | 106,2 | 112,5 | 92,9 | 116,7 | 123,2 | 108,2 |
| | VII | 111,5 | 115,0 | 105,7 | 104,8 | 117,1 | 117,5 |
| | VIII | 111,9 | 113,2 | 107,8 | 114,2 | 119,9 | 113,9 |
| | IX | 109,5 | 111,6 | 103,2 | 122,0 | 127,0 | 106,9 |
| | X | 115,3 | 115,0 | 109,2 | 131,2 | 124,6 | 115,1 |
| | XI | 112,7 | 112,2 | 109,2 | 117,5 | 127,8 | 114,3 |
| | XII | 107,0 | 101,1 | 115,3 | 97,7 | 125,2 | 106,8 |
| 2018 | I | 103,4 | 100,8 | 112,6 | 93,7 | 117,0 | 99,2 |
| | II | 100,8 | 94,6 | 113,4 | 95,1 | 118,1 | 94,9 |
| | III | 108,4 | 98,7 | 122,1 | 103,3 | 117,3 | 106,7 |
| | IV | 105,8 | 106,1 | 96,5 | 101,1 | 123,5 | 117,0 |
| | V | 103,1 | 102,4 | 93,7 | 108,1 | 119,2 | 111,5 |
| | VI | 102,5 | 97,3 | 95,9 | 112,7 | 113,7 | 111,4 |
| | VII | 110,9 | 111,2 | 103,9 | 116,0 | 106,8 | 117,8 |
| | VIII | 108,8 | 108,1 | 110,1 | 107,8 | 103,3 | 110,1 |
| | IX | 109,4 | 111,9 | 99,6 | 123,0 | 122,4 | 110,8 |
| | X | 117,8 | 118,7 | 114,2 | 138,5 | 134,6 | 110,1 |
| | XI | 112,7 | 110,3 | 113,4 | 124,0 | 130,8 | 108,4 |
| | XII | 105,1 | 95,9 | 113,5 | 94,5 | 157,6 | 106,0 |
| 2019 | I | 98,5 | 87,8 | 110,9 | 95,4 | 149,4 | 96,0 |
| | II | 100,6 | 95,1 | 105,0 | 104,0 | 122,5 | 99,6 |
| | III | 109,2 | 103,4 | 108,2 | 121,9 | 125,9 | 109,9 |
| | IV | 108,1 | 109,1 | 100,5 | 103,8 | 142,9 | 113,9 |
| | V | 106,3 | 108,3 | 94,6 | 108,5 | 145,2 | 111,2 |
| | VI | 103,0 | 100,5 | 93,3 | 117,4 | 126,0 | 107,0 |
| | VII | 109,0 | 107,4 | 99,8 | 108,4 | 122,2 | 120,5 |
| | VIII | 97,7 | 92,7 | 98,2 | 97,7 | 112,0 | 102,8 |
| | IX | 102,7 | 101,4 | 90,0 | 115,0 | 124,3 | 109,7 |
| | X | 108,9 | 108,0 | 97,1 | 118,6 | 126,7 | 116,3 |
| | XI | 107,3 | 99,9 | 107,5 | 108,8 | 139,0 | 113,4 |
| | XII | 102,0 | 85,0 | 121,1 | 93,6 | 117,4 | 108,0 |
| 2020 | I | 99,9 | 88,8 | 123,3 | 91,2 | 104,9 | 94,1 |
| | II | 100,1 | 93,2 | 108,4 | 96,5 | 112,4 | 101,7 |
| | III | 96,6 | 93,0 | 98,9 | 97,6 | 85,4 | 100,5 |
| | IV | 87,5 | 91,5 | 87,3 | 79,7 | 55,5 | 90,5 |
| | V | 88,2 | 86,6 | 81,8 | 96,2 | 73,1 | 96,1 |
| | VI | 95,5 | 96,5 | 82,5 | 101,0 | 98,5 | 106,0 |
| | VII | 101,1 | 98,7 | 87,7 | 116,3 | 104,2 | 111,8 |
| | VIII | 92,4 | 91,6 | 87,2 | 100,2 | 103,6 | 94,0 |
| | IX | 102,4 | 99,3 | 87,9 | 125,6 | 128,7 | 107,8 |

6.7 KALENDARSKI PRILAGOĐENI I DESEZONIRANI INDEKSI OBIMA INDUSTRIJSKE PROIZVODNJE- PREMA PODRUČJIMA I OBLASTIMA KD BIH 2010.
WORKING-DAY ADJUSTED AND SEASONALLY ADJUSTED VOLUME INDICES ON INDUSTRIAL PRODUCTION- PER 2010 SECTIONS AND DIVISIONS KD BiH

2015=100

| KD BIH 2010 | Kalendarski prilagođeni indeksi <i>Working-day adjusted indices</i> | | | | Desezonirani indeksi <i>Seasonally adjusted indices</i> | | | |
|--------------------------------|--|----------|-----------|---------|--|----------|-----------|---------|
| | VI 2020 | VII 2020 | VIII 2020 | IX 2020 | VI 2020 | VII 2020 | VIII 2020 | IX 2020 |
| Ukupno <i>Total</i> | 95,1 | 100,4 | 93,3 | 101,9 | 96,1 | 97,5 | 94,7 | 99,7 |
| Područje B <i>Section B</i> | 110,5 | 106,2 | 106,6 | 104,7 | 113,7 | 105,8 | 103,8 | 101,9 |
| 05 | 107,7 | 98,1 | 100,7 | 97,2 | 111,8 | 100,5 | 102,1 | 98,9 |
| 07 | 93,7 | 186,2 | 138,3 | 127,5 | 91,5 | 136,6 | 108,8 | 113,4 |
| 08 | 126,3 | 136,3 | 132,3 | 140,9 | 119,6 | 122,5 | 114,3 | 120,4 |
| Područje C <i>Section C</i> | 98,4 | 103,5 | 94,5 | 105,6 | 95,7 | 98,1 | 95,8 | 100,4 |
| 10 | 96,7 | 108,6 | 101,5 | 104,4 | 101,6 | 102,9 | 98,6 | 103,8 |
| 11 | 134,4 | 129,0 | 104,2 | 106,6 | 107,7 | 97,5 | 87,8 | 101,4 |
| 12 | 11,9 | 23,6 | 10,9 | 11,4 | 13,0 | 23,4 | 10,4 | 12,8 |
| 13 | 61,1 | 60,1 | 68,8 | 85,3 | 57,8 | 64,7 | 81,0 | 77,7 |
| 14 | 127,5 | 139,8 | 103,3 | 123,8 | 122,7 | 125,4 | 113,2 | 115,5 |
| 15 | 70,4 | 94,9 | 73,7 | 76,0 | 72,9 | 88,4 | 89,1 | 79,0 |
| 16 | 78,2 | 79,2 | 77,4 | 88,3 | 76,0 | 74,9 | 79,1 | 81,1 |
| 17 | 97,7 | 105,8 | 108,4 | 107,9 | 92,1 | 95,4 | 117,6 | 98,9 |
| 18 | 85,2 | 92,8 | 100,2 | 114,5 | 99,7 | 96,6 | 81,6 | 95,2 |
| 19 | 69,3 | 83,1 | 76,9 | 84,6 | 76,2 | 81,7 | 74,1 | 80,8 |
| 20 | 108,3 | 111,9 | 96,6 | 110,3 | 110,6 | 111,4 | 101,9 | 108,1 |
| 21 | 127,9 | 122,0 | 52,7 | 127,1 | 128,3 | 118,3 | 84,7 | 131,5 |
| 22 | 123,9 | 120,7 | 114,6 | 124,9 | 115,5 | 113,5 | 113,0 | 120,2 |
| 23 | 102,0 | 106,1 | 95,3 | 106,9 | 94,0 | 96,1 | 87,1 | 94,4 |
| 24 | 72,1 | 73,4 | 60,2 | 64,9 | 73,8 | 69,6 | 60,2 | 67,5 |
| 25 | 116,5 | 134,0 | 125,5 | 143,8 | 109,8 | 127,2 | 117,3 | 127,0 |
| 26 | 281,1 | 278,1 | 180,9 | 235,7 | 281,1 | 278,1 | 180,9 | 235,7 |
| 27 | 123,6 | 120,9 | 124,7 | 125,1 | 122,0 | 121,9 | 123,0 | 118,4 |
| 28 | 94,1 | 97,4 | 75,9 | 100,6 | 88,9 | 95,3 | 85,2 | 92,9 |
| 29 | 58,4 | 62,5 | 45,0 | 76,6 | 55,4 | 62,9 | 60,7 | 66,0 |
| 30 | 63,1 | 70,1 | 52,2 | 60,5 | 63,1 | 70,1 | 52,2 | 60,5 |
| 31 | 100,9 | 107,4 | 106,6 | 131,2 | 102,5 | 114,4 | 113,1 | 125,5 |
| 32 | 276,4 | 147,7 | 245,4 | 150,9 | 244,0 | 164,5 | 268,7 | 194,8 |
| 33 | 75,9 | 75,5 | 73,6 | 71,2 | 75,9 | 75,5 | 73,6 | 71,2 |
| Područje D <i>Section D</i> | 72,8 | 83,6 | 82,4 | 84,2 | 84,6 | 87,9 | 86,1 | 92,9 |
| 35 | 72,8 | 83,6 | 82,4 | 84,2 | 84,6 | 87,9 | 86,1 | 92,9 |

6.8 INDEKSI OBIMA INDUSTRIJSKE PROIZVODNJE - UKUPNO, PREMA GIG, PODRUČJIMA I OBLASTIMA KD BIH 2010
VOLUME INDICES OF INDUSTRIAL PRODUCTION - TOTAL, PER MIGs, SECTIONS AND DIVISIONS (NACE Rev.2)

| | 2015=100 | | | | | | | | | | | |
|--|----------|-------|-----------|------------|-------------|------------|-----------|------------|-------------|--------------|------------|---|
| | 2018 | 2019 | I 2020 | II 2020 | III 2020 | IV 2020 | V 2020 | VI 2020 | VII 2020 | VIII 2020 | IX 2020 | |
| INDUSTRIJA UKUPNO | 107,4 | 104,4 | 99,9 | 100,1 | 96,6 | 87,5 | 88,2 | 95,5 | 101,1 | 92,4 | 102,4 | TOTAL INDUSTRY |
| PREMA GLAVNIM INDUSTRIJSKIM GRUPACIJAMA | | | | | | | | | | | | BY MAIN INDUSTRIAL GROUPINGS |
| AI Intermedijarni proizvodi | 104,7 | 99,9 | 88,8 | 93,2 | 93,0 | 91,5 | 86,6 | 96,5 | 98,7 | 91,6 | 99,3 | Intermediate goods |
| AE Energija | 107,4 | 102,2 | 123,3 | 108,4 | 98,9 | 87,3 | 81,8 | 82,5 | 87,7 | 87,2 | 87,9 | Energy |
| BB Kapitalni proizvodi | 109,8 | 107,8 | 91,2 | 96,5 | 97,6 | 79,7 | 96,2 | 101,0 | 116,3 | 100,2 | 125,6 | Capital goods |
| CD Trajni proizvodi za široku potrošnju | 122,0 | 129,4 | 104,9 | 112,4 | 85,4 | 55,5 | 73,1 | 98,5 | 104,2 | 103,6 | 128,7 | Durable consumer goods |
| CN Netrajni proizvodi za široku potrošnju | 108,7 | 109 | 94,1 | 101,7 | 100,5 | 90,5 | 96,1 | 106,0 | 111,8 | 94,0 | 107,8 | Non - durable consumer goods |
| PREMA PODRUČJIMA I OBLASTIMA KD-a | | | | | | | | | | | | BY SECTIONS AND DIVISIONS OF CEA |
| B VAĐENJE RUDA I KAMENA | 115,3 | 99,1 | 110,4 | 115,1 | 113,5 | 117,1 | 110,9 | 110,5 | 106,2 | 106,6 | 104,7 | MINING AND QUARRYING |
| 05 Vađenje ugljena i lignita | 115,0 | 100,5 | 110,2 | 110,7 | 107,5 | 111,2 | 109,5 | 107,7 | 98,1 | 100,7 | 97,2 | Mining of coal and lignite |
| 07 Vađenje metalnih ruda | 104,8 | 96,6 | 102,1 | 132,2 | 117,1 | 140,9 | 142,4 | 93,7 | 186,2 | 138,3 | 127,5 | Mining of metal ores |
| 08 Vađenje ostalih ruda i kamena | 116,1 | 92 | 110,3 | 134,7 | 144,5 | 143,5 | 110,3 | 126,3 | 136,3 | 132,3 | 140,9 | Other mining and quarrying |
| C PRERAĐIVAČKA INDUSTRIJA | 107,2 | 86,8 | 91,1 | 96,1 | 94,8 | 86,2 | 89,7 | 99,1 | 104,7 | 93,1 | 106,4 | MANUFACTURING |
| 10 Proizvodnja prehrambenih proizvoda | 102,5 | 95,8 | 102,3 | 103,0 | 112,6 | 106,3 | 100,0 | 98,1 | 110,8 | 98,8 | 105,8 | Manufacture of food products |
| 11 Proizvodnja pića | 106,6 | 49 | 52,2 | 51,9 | 99,2 | 72,9 | 97,4 | 134,4 | 129,0 | 104,2 | 106,6 | Manufacture of beverages |
| 12 Proizvodnja duhanskih proizvoda | 47,1 | 24,8 | 9,1 | 9,0 | 21,3 | 6,6 | 36,0 | 12,2 | 24,6 | 10,3 | 11,7 | Manufacture of tobacco products |
| 13 Proizvodnja tekstila | 102,4 | 126,5 | 79,5 | 85,6 | 51,3 | 36,3 | 48,9 | 61,1 | 60,1 | 68,8 | 85,3 | Manufacture of textiles |
| 14 Proizvodnja odjeće | 112,6 | 87,3 | 114,5 | 124,7 | 104,1 | 120,4 | 128,7 | 127,5 | 139,8 | 103,3 | 123,8 | Manufacture of wearing apparel |
| 15 Proizvodnja kože i srodnih proizvoda | 102,0 | 99,6 | 94,3 | 93,8 | 81,8 | 59,8 | 73,1 | 70,4 | 94,9 | 73,7 | 76,0 | Manufacture of leather and related products |
| 16 Prerada drva i proizvoda od drva i pluta, osim namještaja; proizvodnja predmeta od slame i pletarskih materijala | 97,6 | 84,8 | 74,3 | 79,4 | 77,6 | 69,9 | 72,3 | 78,2 | 79,2 | 77,4 | 88,3 | Manufacture of wood and of products of wood and cork, except furniture; manufacture of articles of straw and plaiting materials |
| 17 Proizvodnja papira i proizvoda od papira | 95,7 | 110,4 | 96,0 | 100,8 | 61,4 | 82,6 | 98,0 | 97,7 | 105,8 | 108,4 | 107,9 | Manufacture of paper and paper products |
| 18 Štampanje i umnožavanje snimljenih zapisa | 119,3 | 89,4 | 106,5 | 100,4 | 92,5 | 69,7 | 77,0 | 85,2 | 92,8 | 100,2 | 114,5 | Printing and reproduction of recorded media |

6.8 INDEKSI OBIMA INDUSTRIJSKE PROIZVODNJE - UKUPNO, PREMA GIG, PODRUČJIMA I OBLASTIMA KD BIH 2010 (nastavak)
VOLUME INDICES OF INDUSTRIAL PRODUCTION - TOTAL, PER MIGs, SECTIONS AND DIVISIONS (NACE Rev.2), (continued)

| | 2015=100 | | | | | | | | | | | |
|---|----------|-------|--------|---------|----------|---------|--------|---------|----------|-----------|---------|--|
| | 2018 | 2019 | I 2020 | II 2020 | III 2020 | IV 2020 | V 2020 | VI 2020 | VII 2020 | VIII 2020 | IX 2020 | |
| 19 Proizvodnja koksa i rafiniranih naftnih proizvoda | 103,5 | 90,2 | 89,2 | 82,6 | 97,0 | 77,3 | 74,9 | 69,3 | 83,1 | 76,9 | 84,6 | Manufacture of coke and refined petroleum products |
| 20 Proizvodnja hemikalija i hemijskih proizvoda | 111,2 | 103,9 | 107,8 | 89,0 | 96,7 | 99,2 | 99,4 | 108,3 | 111,9 | 96,6 | 110,3 | Manufacture of chemicals and chemical products |
| 21 Proizvodnja osnovnih farmaceutskih proizvoda i farmaceutskih preparata | 125,1 | 72,4 | 88,8 | 123,9 | 80,8 | 133,6 | 85,5 | 132,1 | 128,0 | 49,4 | 131,3 | Manufacture of basic pharmaceutical products and pharmaceutical preparations |
| 22 Proizvodnja proizvoda od gume i plastičnih masa | 128,0 | 87,7 | 114,9 | 125,4 | 118,1 | 102,3 | 106,8 | 123,9 | 120,7 | 114,6 | 124,9 | Manufacture of rubber and plastic products |
| 23 Proizvodnja ostalih nemetalnih mineralnih proizvoda | 85,7 | 60,9 | 56,3 | 77,6 | 90,7 | 94,9 | 92,9 | 102,0 | 106,1 | 95,3 | 106,9 | Manufacture of other non-metallic mineral products |
| 24 Proizvodnja baznih metala | 98,9 | 82 | 70,5 | 72,2 | 72,7 | 71,5 | 46,9 | 72,1 | 73,4 | 60,2 | 64,9 | Manufacture of basic metals |
| 25 Proizvodnja gotovih metalnih proizvoda, osim mašina i opreme | 123,2 | 86 | 101,4 | 101,4 | 103,7 | 91,0 | 111,8 | 116,5 | 134,0 | 125,5 | 143,8 | Manufacture of fabricated metal products, except machinery and equipment |
| 26 Proizvodnja računara te elektroničkih i optičkih proizvoda | 264,1 | 86,4 | 266,9 | 303,3 | 311,9 | 311,4 | 334,5 | 281,1 | 278,1 | 180,9 | 235,7 | Manufacture of computer, electronic and optical products |
| 27 Proizvodnja električne opreme | 105,3 | 97,9 | 106,8 | 108,9 | 139,4 | 110,8 | 118,8 | 123,6 | 120,9 | 124,7 | 125,1 | Manufacture of electrical equipment |
| 28 Proizvodnja mašina i uređaja, d. n. | 106,3 | 86,2 | 89,0 | 106,0 | 98,1 | 94,7 | 88,2 | 94,1 | 97,4 | 75,9 | 100,6 | Manufacture of machinery and equipment n.e.c. |
| 29 Proizvodnja motornih vozila, prikolica i poluprikolica | 90,9 | 88,5 | 82,8 | 88,3 | 79,6 | 50,4 | 46,6 | 58,4 | 62,5 | 45,0 | 76,6 | Manufacture of motor vehicles, trailers and semi-trailers |
| 30 Proizvodnja ostalih prijevoznih sredstava | 34,6 | 121,7 | 42,5 | 42,8 | 31,3 | 25,3 | 61,6 | 63,1 | 70,1 | 52,2 | 60,5 | Manufacture of other transport equipment |
| 31 Proizvodnja namještaja | 124,8 | 81,2 | 107,8 | 115,1 | 87,5 | 57,3 | 74,0 | 100,9 | 107,4 | 106,6 | 131,2 | Manufacture of furniture |
| 32 Ostala prerađivačka industrija | 186,3 | 68,4 | 159,3 | 249,8 | 432,6 | 229,6 | 348,8 | 276,4 | 147,7 | 245,4 | 150,9 | Other manufacturing |
| 33 Popravak i instaliranje mašina i opreme | 82,8 | 103,8 | 77,6 | 71,7 | 76,5 | 73,8 | 69,3 | 75,9 | 75,5 | 73,6 | 71,2 | Repa and installation of machinery and equipment |
| D PROIZVODNJA I SNABDIJEVANJE/ OPSKRBA ELEKTRIČNOM ENERGIJOM I PLINOM (OSIM GRANE 35.3) ¹⁾ | 104,5 | 133,3 | 132,3 | 109,9 | 95,4 | 77,9 | 70,4 | 72,8 | 83,6 | 82,4 | 84,2 | ELECTRICITY AND GAS SUPPLY (EXCEPT GROUP 35.3) |
| 35 Proizvodnja i snabdijevanje/ opskrba električnom energijom i plinom (osim grane 35.3) | 104,5 | 133,3 | 132,3 | 109,9 | 95,4 | 77,9 | 70,4 | 72,8 | 83,6 | 82,4 | 84,2 | Electricity and gas supply (except group 35.3) |

1) Grana djelatnosti 35.3, Proizvodnja i snabdijevanje parom i klimatizacija

Group of activity 35.3, Steam and air conditioning supply

Napomena: Prethodni podaci

Note: Preliminary data

6.9 MJESEČNE STOPE PROMJENA IZRAČUNATE IZ DESEZONIRANIH INDEKSA PROMETA U INDUSTRIJI, septembar/rujan 2020.
MONTH-ON-MONTH GROWTH RATES CALCULATED FROM SEASONALLY ADJUSTED INDICES ON TURNOVER IN INDUSTRY, September 2020

| | <u>IV 2020</u> III 2020 | <u>V 2020</u> IV 2020 | <u>VI 2020</u> V 2020 | <u>VII 2020</u> VI 2020 | <u>VIII 2020</u> VII 2020 | <u>IX 2020</u> VIII 2020 | |
|--|----------------------------|--------------------------|--------------------------|----------------------------|------------------------------|-----------------------------|---|
| Ukupno industrija Prema GIG-u 2009. | -7,8 | 1,0 | 3,4 | 4,7 | 1,6 | 0,6 | Total industry According to MIGs 2009. |
| AI Intermedijarni proizvodi | -8,9 | 2,8 | -0,3 | 6,1 | 3,2 | -0,3 | Intermediate goods |
| AE Energija | -15,5 | -6,3 | -2,7 | 2,8 | -3,1 | 3,9 | Energy |
| BB Kapitalni proizvodi | -12,5 | 1,5 | 4,5 | 21,6 | 5,1 | -2,0 | Capital goods |
| CD Trajni proizvodi za široku potrošnju | -15,0 | 11,4 | 16,3 | -1,8 | -4,6 | 7,9 | Consumer durables |
| CN Netrajni proizvodi za široku potrošnju Prema tržištima | -18,0 | 3,2 | 9,9 | -2,1 | -5,2 | 8,7 | Consumer non-durables According to markets |
| Prodaja na domaće tržište | -6,3 | 3,0 | 1,5 | -0,3 | -1,0 | 2,9 | Domestic industrial turnover |
| Prodaja na strano tržište | -9,3 | -1,0 | 5,4 | 9,6 | 3,9 | -1,2 | Non-domestic industrial turnover |

6.10 GODIŠNJE STOPE PROMJENA IZRAČUNATE IZ KALENDARSKI PRILAGOĐENIH INDEKSA PROMETA U INDUSTRIJI, septembar/rujan 2020.
YEAR-ON-YEAR GROW RATES CALCULATED FROM WORKING-DAY ADJUSTED INDICES ON TURNOVER IN INDUSTRY, September 2020

| | <u>V 2020</u> V 2019 | <u>VI 2020</u> VI 2019 | <u>VII 2020</u> VII 2019 | <u>VIII 2020</u> VIII 2019 | <u>IX 2020</u> IX 2019 | <u>I-IX 2020</u> I-IX 2019 | |
|--|-------------------------|---------------------------|-----------------------------|-------------------------------|---------------------------|-------------------------------|---|
| Ukupno industrija Prema GIG-u 2009. | -26,8 | -20,9 | -6,9 | -1,5 | 0,1 | -11,9 | Total industry According to MIGs 2009. |
| AI Intermedijarni proizvodi | -20,6 | -24,6 | -10,5 | 2,0 | -3,3 | -13,4 | Intermediate goods |
| AE Energija | -26,4 | -23,0 | -22,3 | -4,3 | -11,5 | -17,2 | Energy |
| BB Kapitalni proizvodi | -48,4 | -45,6 | 7,8 | 21,9 | 12,5 | -18,9 | Capital goods |
| CD Trajni proizvodi za široku potrošnju | -32,6 | 2,3 | 5,7 | 3,6 | 13,1 | -8,4 | Consumer durables |
| CN Netrajni proizvodi za široku potrošnju Prema tržištima | -19,8 | -4,0 | -4,9 | -14,7 | -2,8 | -6,1 | Consumer non-durables According to markets |
| Prodaja na domaće tržište | -12,8 | -3,1 | -3,1 | -3,3 | 9,7 | -2,7 | Domestic industrial turnover |
| Prodaja na strano tržište | -36,6 | -32,1 | -10,2 | 0,2 | -7,2 | -18,7 | Non-domestic industrial turnover |

6.11 IZVORNI INDEKSI PROMETA U INDUSTRIJI-UKUPNO, PREMA GIG, septembar/rujan 2020.
GROSS INDICES ON TURNOVER IN INDUSTRY-TOTAL, PER MIGs, September 2020

| | Struktura Structure | <u>IX 2020</u> Ø 2019 | <u>IX 2020</u> IX 2019 | <u>I-IX 2020</u> I-IX 2019 | |
|--|------------------------|--------------------------|---------------------------|-------------------------------|---|
| Ukupno industrija Prema GIG-u 2009. | 100,00 | 99,7 | 100,9 | 87,8 | Total industry According to MIGs 2009. |
| AI Intermedijarni proizvodi | 47,66 | 96,8 | 99,2 | 86,7 | Intermediate goods |
| AE Energija | 7,66 | 79,6 | 88,7 | 82,8 | Energy |
| BB Kapitalni proizvodi | 14,01 | 108,7 | 115,3 | 81,8 | Capital goods |
| CD Trajni proizvodi za široku potrošnju | 5,66 | 113,5 | 113,8 | 92,3 | Consumer durables |
| CN Netrajni proizvodi za široku potrošnju Prema tržištima | 25,01 | 103,4 | 97,4 | 93,9 | Consumer non-durables According to markets |
| Prodaja na domaće tržište | 43,61 | 108,0 | 109,7 | 97,1 | Domestic industrial turnover |
| Prodaja na strano tržište | 56,39 | 93,4 | 94,3 | 80,9 | Non-domestic industrial turnover |

6.12 DESEZONIRANI INDEKSI PROMETA U INDUSTRIJI - UKUPNO
SEASONALLY ADJUSTED INDICES ON TURNOVER IN INDUSTRY - TOTAL

2015=100

| Godina Year | Mjesec Month | Ukupno Total | Prema glavnim industrijskim grupacijama By main industrial groupings | | | | |
|----------------|-----------------|-----------------|---|--------------------|--------------------------------------|--|--|
| | | | Intermedijarni proizvodi Intermediate goods | Energija Energy | Kapitalni proizvodi Capital goods | Trajni proizvodi za široku potrošnju Consumer durables | Netrajni proizvodi za široku potrošnju Consumer non-durables |
| 2017 | I | 100,1 | 92,0 | 105,3 | 96,0 | 118,7 | 101,1 |
| | II | 105,3 | 98,7 | 120,0 | 105,4 | 125,9 | 107,0 |
| | III | 110,1 | 109,4 | 143,5 | 103,4 | 130,2 | 109,1 |
| | IV | 108,6 | 107,4 | 127,0 | 102,6 | 129,8 | 107,1 |
| | V | 109,1 | 109,8 | 107,2 | 101,8 | 132,2 | 107,5 |
| | VI | 107,3 | 110,1 | 101,8 | 106,2 | 132,4 | 101,4 |
| | VII | 115,6 | 115,0 | 116,6 | 109,3 | 135,3 | 117,5 |
| | VIII | 117,6 | 118,5 | 117,5 | 117,2 | 127,5 | 119,3 |
| | IX | 116,3 | 114,6 | 119,5 | 115,3 | 130,6 | 114,5 |
| | X | 118,7 | 120,0 | 129,8 | 122,5 | 129,4 | 114,7 |
| | XI | 116,0 | 115,4 | 121,7 | 119,1 | 133,4 | 115,7 |
| | XII | 118,6 | 118,7 | 139,8 | 128,0 | 134,2 | 111,0 |
| 2018 | I | 122,9 | 129,3 | 133,8 | 117,5 | 130,3 | 111,0 |
| | II | 114,2 | 111,5 | 127,1 | 111,1 | 128,5 | 109,0 |
| | III | 117,7 | 112,0 | 138,5 | 114,3 | 132,9 | 111,9 |
| | IV | 117,8 | 113,6 | 127,1 | 118,8 | 137,0 | 122,9 |
| | V | 122,6 | 124,9 | 133,8 | 115,6 | 137,0 | 118,7 |
| | VI | 120,1 | 119,2 | 126,1 | 113,8 | 134,4 | 118,0 |
| | VII | 122,3 | 124,6 | 135,7 | 121,6 | 133,2 | 110,3 |
| | VIII | 119,9 | 122,5 | 126,5 | 117,9 | 138,9 | 109,6 |
| | IX | 121,8 | 122,8 | 128,6 | 121,6 | 139,3 | 112,3 |
| | X | 122,0 | 125,5 | 146,6 | 123,6 | 141,3 | 110,8 |
| | XI | 124,2 | 126,7 | 141,2 | 122,3 | 142,2 | 112,7 |
| | XII | 119,8 | 115,1 | 127,5 | 127,4 | 140,3 | 116,5 |
| 2019 | I | 116,4 | 112,2 | 129,8 | 118,8 | 146,3 | 114,2 |
| | II | 121,1 | 120,0 | 123,9 | 127,2 | 144,7 | 115,6 |
| | III | 122,1 | 118,7 | 137,6 | 146,3 | 152,9 | 114,6 |
| | IV | 130,9 | 127,5 | 132,0 | 161,4 | 167,3 | 120,3 |
| | V | 126,4 | 113,3 | 130,2 | 174,9 | 160,1 | 122,2 |
| | VI | 129,4 | 122,7 | 121,1 | 174,5 | 146,9 | 114,6 |
| | VII | 115,0 | 109,1 | 123,4 | 120,7 | 147,2 | 112,7 |
| | VIII | 110,5 | 99,3 | 97,1 | 112,8 | 143,7 | 118,6 |
| | IX | 113,9 | 105,1 | 109,0 | 119,2 | 145,7 | 113,9 |
| | X | 112,8 | 103,0 | 114,2 | 122,7 | 151,0 | 117,6 |
| | XI | 111,1 | 102,8 | 117,8 | 118,9 | 151,8 | 113,9 |
| | XII | 109,7 | 104,6 | 119,2 | 113,1 | 147,8 | 112,0 |
| 2020 | I | 113,8 | 110,2 | 107,4 | 126,8 | 146,1 | 122,5 |
| | II | 114,5 | 108,2 | 108,7 | 124,0 | 153,2 | 119,7 |
| | III | 106,4 | 98,6 | 121,1 | 112,0 | 135,1 | 118,0 |
| | IV | 98,1 | 89,9 | 102,3 | 98,0 | 114,8 | 96,7 |
| | V | 99,0 | 92,4 | 95,8 | 99,4 | 127,9 | 99,7 |
| | VI | 102,4 | 92,1 | 93,3 | 103,9 | 148,8 | 109,6 |
| | VII | 107,3 | 97,7 | 95,9 | 126,3 | 146,2 | 107,3 |
| | VIII | 109,0 | 100,9 | 92,9 | 132,8 | 139,5 | 101,7 |
| | IX | 109,7 | 100,5 | 96,5 | 130,2 | 150,5 | 110,6 |

6. 14 IZVORNI INDEKSI PROMETA U INDUSTRIJI - UKUPNO
GROSS INDUSTRIAL TURNOVER INDEX - TOTAL

2015=100

| Godina Year | Mjesec Month | Ukupno Total | Prema glavnim industrijskim grupacijama By main industrial groupings | | | | |
|----------------|-----------------|-----------------|---|--------------------|--------------------------------------|--|---|
| | | | Intermedijarni proizvodi Intermediate goods | Energija Energy | Kapitalni proizvodi Capital goods | Trajni proizvodi za široku potrošnju Consumer durables | Netrajni proizvodi za široku potrošnju Consumer non-durables |
| 2017 | I | 82,7 | 79,6 | 105,3 | 76,5 | 109,7 | 80,5 |
| | II | 95,1 | 91,5 | 120,0 | 97,7 | 124,1 | 89,1 |
| | III | 114,8 | 114,6 | 143,5 | 104,5 | 131,7 | 107,9 |
| | IV | 108,6 | 108,4 | 127,0 | 99,1 | 125,8 | 104,5 |
| | V | 111,4 | 114,5 | 107,2 | 105,7 | 131,5 | 106,2 |
| | VI | 113,3 | 116,1 | 101,8 | 119,1 | 129,6 | 106,6 |
| | VII | 118,5 | 118,9 | 116,6 | 101,5 | 134,5 | 122,8 |
| | VIII | 124,5 | 123,7 | 117,5 | 112,7 | 123,6 | 133,2 |
| | IX | 119,6 | 117,6 | 119,5 | 122,9 | 134,9 | 120,0 |
| | X | 126,1 | 127,8 | 129,8 | 136,3 | 138,8 | 115,5 |
| | XI | 121,6 | 119,4 | 121,7 | 129,8 | 140,7 | 119,8 |
| | XII | 112,7 | 102,8 | 139,8 | 112,9 | 135,0 | 120,5 |
| 2018 | I | 108,9 | 115,4 | 133,8 | 100,9 | 122,5 | 89,9 |
| | II | 104,0 | 104,9 | 127,1 | 104,2 | 121,3 | 92,0 |
| | III | 113,3 | 109,0 | 138,5 | 115,8 | 130,7 | 109,7 |
| | IV | 121,4 | 119,2 | 127,1 | 121,8 | 136,1 | 120,6 |
| | V | 125,8 | 127,9 | 133,8 | 124,5 | 138,8 | 116,9 |
| | VI | 125,0 | 124,6 | 126,1 | 129,7 | 129,9 | 122,4 |
| | VII | 125,5 | 130,4 | 135,7 | 115,7 | 131,4 | 115,1 |
| | VIII | 121,6 | 124,8 | 126,5 | 104,6 | 131,3 | 120,2 |
| | IX | 124,2 | 125,0 | 128,6 | 124,6 | 141,4 | 116,9 |
| | X | 132,4 | 136,2 | 146,6 | 138,5 | 150,4 | 113,7 |
| | XI | 129,1 | 131,6 | 141,2 | 127,3 | 149,5 | 116,8 |
| | XII | 110,3 | 98,7 | 127,5 | 103,7 | 137,0 | 125,9 |
| 2019 | I | 103,5 | 101,6 | 129,8 | 100,6 | 141,8 | 94,4 |
| | II | 113,7 | 115,0 | 123,9 | 122,0 | 141,8 | 99,2 |
| | III | 123,4 | 118,6 | 137,6 | 150,8 | 151,4 | 111,5 |
| | IV | 133,2 | 129,8 | 132,0 | 171,9 | 163,5 | 117,8 |
| | V | 128,5 | 114,1 | 130,2 | 195,0 | 164,3 | 119,1 |
| | VI | 134,9 | 127,6 | 121,1 | 210,5 | 148,7 | 117,7 |
| | VII | 119,4 | 115,8 | 123,4 | 119,7 | 151,1 | 118,0 |
| | VIII | 107,0 | 97,8 | 97,1 | 98,9 | 134,8 | 126,6 |
| | IX | 116,7 | 108,5 | 109,0 | 129,5 | 151,9 | 121,1 |
| | X | 120,8 | 112,1 | 114,2 | 136,6 | 164,8 | 122,0 |
| | XI | 113,0 | 105,1 | 117,8 | 116,1 | 165,2 | 114,9 |
| | XII | 103,8 | 90,0 | 119,2 | 92,4 | 150,1 | 123,2 |
| 2020 | I | 106,2 | 101,0 | 107,4 | 116,9 | 144,4 | 103,1 |
| | II | 106,0 | 98,2 | 108,7 | 123,9 | 155,9 | 103,1 |
| | III | 110,2 | 101,2 | 121,1 | 118,4 | 116,5 | 119,7 |
| | IV | 91,7 | 89,7 | 102,3 | 90,5 | 85,3 | 92,4 |
| | V | 93,1 | 89,1 | 95,8 | 97,9 | 110,8 | 94,1 |
| | VI | 108,4 | 98,6 | 93,3 | 122,2 | 152,1 | 116,3 |
| | VII | 111,2 | 103,8 | 95,9 | 129,1 | 159,8 | 112,3 |
| | VIII | 104,4 | 98,2 | 92,9 | 117,2 | 139,6 | 106,4 |
| | IX | 117,8 | 106,4 | 96,5 | 149,8 | 171,7 | 119,3 |

7.1 INDEKSI IZDATIH/IZDANIH ODOBRENJA ZA GRAĐENJE, septembar/listopad 2020.

INDICES OF BUILDING PERMITS ISSUED, September 2020

| | IX 2020 Q 2019 | IX 2020 IX 2019 | I-IX 2020 I-IX 2019 | |
|-----------------------|-------------------|--------------------|------------------------|---------------------------|
| Ukupno | 87,3 | 94,9 | 88,6 | Total |
| Objekti visokogradnje | 80,6 | 89,8 | 88,4 | Buildings |
| Stambene zgrade | 67,2 | 82,1 | 85,8 | Residential buildings |
| Nestambene zgrade | 116,0 | 104,8 | 95,8 | Non-residential buildings |
| Objekti niskogradnje | 115,7 | 114,3 | 89,3 | Civil engineering |

7.2 ODOBRENJA ZA GRAĐENJE - PREDVIĐENI STANOVİ

BUILDING PERMITS ISSUED - PLANNED DWELLINGS

| | Indeksi Indices | | | |
|--------------------------------------|--------------------|--------------------|------------------------|--|
| | IX 2020 Q 2019 | IX 2020 IX 2019 | I-IX 2020 I-IX 2019 | |
| Broj predviđenih stanova | 85,6 | 122,7 | 95,3 | Number of planned dwellings |
| Korisna površina predviđenih stanova | 70,1 | 97,3 | 92,9 | Useful floor area of planned dwellings |

7.3 IZDATA/IZDANA ODOBRENJA ZA GRAĐENJE PREMA VRSTI RADOVA, septembar/listopad 2020.

BUILDING PERMITS ISSUED BY TYPE OF WORKS, September 2020

| Vrsta radova | Ukupno Total | Objekti visokogradnje Buildings | Objekti niskogradnje Civil engineering | Type of works |
|--|-----------------|------------------------------------|---|--|
| Ukupno | 223 | 167 | 56 | Total |
| Novogradnja | 182 | 134 | 48 | New construction |
| Dogradnja/Nadogradnja | 26 | 23 | 3 | Upgrade/Extension |
| Obnavljanje starih urušenih zgrada | 1 | 1 | - | Renewal of old, ruinous or abandoned buildings |
| Prenamjena nestambenog prostora u nove stanove | 1 | 1 | - | Conversion of non-residential space into new dwellings |
| Ostale prenamjene prostora u zgradama | 3 | 3 | - | Other conversion of space in buildings |
| Ostale rekonstrukcije | 10 | 5 | 5 | Other reconstruction |

7.4 STANOVİ U OBJEKTIMA VISOKOGRADNJE ZA KOJE SU IZDATA/IZDANA ODOBRENJA ZA GRAĐENJE PREMA VRSTI ZGRADA, RADOVA I BROJU SOBA

DWELLINGS IN BUILDINGS FOR WHICH PERMITS WERE ISSUED, BY TYPE OF BUILDINGS, TYPE OF WORKS AND NUMBER OF ROOMS

septembar/listopad 2020./September 2020

| | Broj stanova Number of dwellings | Korisna površina, m ² Useful floor area, m ² | Stanovi prema broju soba Dwellings by number of rooms | | | | | |
|--|-------------------------------------|---|--|--------------------|--------------------|--------------------|-----------------------------------|---|
| | | | 1-sobni 1 room | 2-sobni 2 rooms | 3-sobni 3 rooms | 4-sobni 4 rooms | 5-sobni i više 5 or more rooms | |
| Ukupno | 259 | 20.360 | 57 | 92 | 47 | 38 | 25 | Total |
| Stanovi u novim zgradama | 213 | 17.328 | 28 | 85 | 41 | 36 | 23 | Dwellings in new construction |
| Stambene zgrade | 212 | 17.234 | 28 | 85 | 40 | 36 | 23 | Residential building with: |
| sa jednim stanom | 68 | 8.590 | 4 | 12 | 11 | 20 | 21 | one dwelling |
| sa dva stana | 144 | 8.644 | 24 | 73 | 29 | 16 | 2 | two dwellings |
| i više stanova | | | | | | | | or more dwellings |
| Nestambene zgrade | 1 | 94 | - | - | 1 | - | - | Non-residential buildings |
| Stanovi dobijeni dogradnjom/nadogradnjom | 45 | 3.008 | 28 | 7 | 6 | 2 | 2 | Dwellings obtained by upgrade/extension |
| Stanovi dobijeni obnavljanjem starih urušenih zgrada | - | - | - | - | - | - | - | Dwellings obtained renewing old collapsed buildings |
| Stanovi dobijeni prenamjenom nestambenog prostora | 1 | 24 | 1 | - | - | - | - | Dwelling obtained by converting non-residential buildings |

7.5 PROIZVODNJA U GRAĐEVINARSTVU - TROMJESEČNE STOPE PROMJENA IZRAČUNATE IZ DESEZONIRANIH INDEKSA

PRODUCTION IN CONSTRUCTION - QUARTER-ON-QUARTER GROWTH RATES CALCULATED ON THE BASIS OF SEASONALLY ADJUSTED INDICES

| | <u>II 2019</u> I 2019 | <u>III 2019</u> II 2019 | <u>IV 2019</u> III 2019 | <u>I 2020</u> IV 2019 | <u>II 2020</u> I 2020 | <u>III 2020</u> II 2020 | |
|-----------------------|--------------------------|----------------------------|----------------------------|--------------------------|--------------------------|----------------------------|-------------------|
| Ukupno | 0,5 | -0,3 | 0,3 | 0,1 | 0,9 | 0,8 | Total |
| Objekti visokogradnje | 0,0 | 0,1 | 0,1 | -0,5 | 0,6 | 0,6 | Buildings |
| Objekti niskogradnje | 1,0 | -0,6 | 0,4 | 0,6 | 1,2 | 1,0 | Civil engineering |

7.6 PROIZVODNJA U GRAĐEVINARSTVU - GODIŠNJE STOPE PROMJENA IZRAČUNATE IZ KALENDARSKI PRILAGOĐENIH INDEKSA

PRODUCTION IN CONSTRUCTION - YEAR-ON-YEAR GROWTH RATES CALCULATED ON WORKING-DAY ADJUSTED INDICES

| | <u>II 2019</u> II 2018 | <u>III 2019</u> III 2018 | <u>IV 2019</u> IV 2018 | <u>I 2020</u> I 2019 | <u>II 2020</u> II 2019 | <u>III 2020</u> III 2019 | |
|-----------------------|---------------------------|-----------------------------|---------------------------|-------------------------|---------------------------|-----------------------------|-------------------|
| Ukupno | 0,6 | 0,5 | 0,4 | 0,4 | 0,8 | 2,2 | Total |
| Objekti visokogradnje | 0,1 | 0,9 | 0,3 | -0,3 | 0,0 | 1,0 | Buildings |
| Objekti niskogradnje | 1,2 | 0,1 | 0,5 | 1,1 | 1,6 | 3,3 | Civil engineering |

7.7 PROIZVODNJA U GRAĐEVINARSTVU - IZVORNI (NEPRILAGOĐENI) INDEKSI¹⁾

PRODUCTION IN CONSTRUCTION - GROSS (UNADJUSTED) INDICES¹⁾

| | Struktura Structure | <u>III 2020</u> III 2019 | <u>III 2020</u> III 2019 | <u>I-III 2020</u> I-III 2019 | |
|-----------------------|------------------------|-----------------------------|-----------------------------|---------------------------------|-------------------|
| Ukupno | 100,0 | 105,3 | 102,4 | 101,3 | Total |
| Objekti visokogradnje | 41,8 | 102,8 | 101,0 | 100,3 | Buildings |
| Objekti niskogradnje | 58,2 | 107,0 | 103,3 | 102,0 | Civil engineering |

7.8 STRUKTURA ODRAĐENIH SATI NA GRADILIŠTIMA PREMA VRSTAMA GRAĐEVINA I RADOVA, %

COMPOSITION OF HOURS WORKED ON SITES BY TYPE OF CONSTRUCTIONS AND TYPES OF WORKERS, %

| Vrsta građevina Type of constructions | Vrste radova Type of works | | | |
|--|-------------------------------|---------------------------------|--|-------------------|
| | ukupno Total | novogradnja New construction | ostali radovi ²⁾ Other works ²⁾ | |
| Ukupno | 100,0 | 54,2 | 45,8 | Total |
| Objekti visokogradnje | 48,5 | 36,0 | 12,5 | Buildings |
| Objekti niskogradnje | 51,5 | 18,2 | 33,3 | Civil engineering |

1) Indeks "ukupno" je kompozitni indeks koji se izvodi iz indeksa visokogradnje i niskogradnje i njihovog učešća (strukture) u ukupnoj građevinskoj aktivnosti u posmatranom tromjesečju.

2) Rekonstrukcije, popravci i održavanje postojećih građevina

1) Index "total" is a composite index derived from the indices of buildings and civil engineering and their share (structure) in the total construction activity in a quarter.

2) Reconstructions, maintenance and repair works of existing buildings

7.9 INDEKSI PROIZVODNJE U GRAĐEVINARSTVU - TROMJESEČNE VREMENSKE SERIJE

INDICES OF PRODUCTION IN CONSTRUCTION- QUARTELY SERIES

| | Ukupno Total | | | | Na objektima visokogradnje On building construction | | | | Na objektima niskogradnje On civil engineering works | | | |
|-------------|-------------------------------------|---|--|-----------------------------------|--|---|--|-----------------------------------|---|---|--|-----------------------------------|
| | izvorni indeksi Gross indices | kalendarski prilagođeni indeksi Working-day adjusted indices | desezonirani indeksi Seasonally adjusted indices | trend-indeksi Trend indices | izvorni indeksi Gross indices | kalendarski prilagođeni indeksi Working-day adjusted indices | desezonirani indeksi Seasonally adjusted indices | trend-indeksi Trend indices | izvorni indeksi Gross indices | kalendarski prilagođeni indeksi Working-day adjusted indices | desezonirani indeksi Seasonally adjusted indices | trend-indeksi Trend indices |
| | 2015=100 | | | | | | | | | | | |
| 2018 | | | | | | | | | | | | |
| Q1 | 94,5 | 94,5 | 100,0 | 100,2 | 101,4 | 101,4 | 106,1 | 106,3 | 88,6 | 88,6 | 94,9 | 95,0 |
| Q2 | 99,6 | 99,6 | 100,3 | 100,3 | 106,7 | 106,7 | 106,8 | 106,5 | 93,6 | 93,6 | 94,9 | 95,0 |
| Q3 | 102,7 | 102,9 | 100,5 | 100,4 | 107,9 | 107,9 | 106,5 | 106,7 | 98,7 | 98,7 | 95,3 | 95,1 |
| Q4 | 104,1 | 104,0 | 100,5 | 100,5 | 109,8 | 109,8 | 106,9 | 106,9 | 99,1 | 99,1 | 95,0 | 95,1 |
| 2019 | | | | | | | | | | | | |
| Q1 | 95,6 | 94,7 | 100,4 | 100,6 | 102,2 | 102,2 | 107,0 | 107,0 | 88,3 | 88,3 | 94,9 | 95,2 |
| Q2 | 99,8 | 100,2 | 100,9 | 100,7 | 106,8 | 106,8 | 107,0 | 107,0 | 94,7 | 94,7 | 95,8 | 95,4 |
| Q3 | 103,3 | 103,4 | 100,7 | 100,8 | 108,9 | 108,9 | 107,1 | 107,1 | 98,8 | 98,8 | 95,2 | 95,5 |
| Q4 | 104,5 | 104,4 | 100,9 | 101,0 | 110,1 | 110,1 | 107,3 | 107,1 | 99,6 | 99,6 | 95,6 | 95,8 |
| 2020 | | | | | | | | | | | | |
| Q1 | 95,6 | 95,1 | 101,0 | 101,3 | 101,9 | 101,9 | 106,8 | 107,1 | 89,3 | 89,3 | 96,2 | 96,4 |
| Q2 | 100,4 | 101,0 | 101,9 | 101,9 | 106,8 | 106,8 | 107,4 | 107,4 | 96,2 | 96,2 | 97,3 | 97,2 |
| Q3 | 105,4 | 105,7 | 102,7 | 102,4 | 110,0 | 110,0 | 108,0 | 107,9 | 102,1 | 102,1 | 98,2 | 97,8 |

7.10 VRIJEDNOST IZVRŠENIH GRAĐEVINSKIH RADOVA, III TROMJESEČJE 2020.

VALUE OF COMPLETED CONSTRUCTION WORKS, III QUARTER 2020

| Ukupno Total | Visokogradnja Buildings | Niskogradnja Civil engineering |
|-----------------|----------------------------|-----------------------------------|
| 301.217 | 125.831 | 175.386 |

7.11 STAMBENA IZGRADNJA¹⁾

RESIDENTAL CONSTRUCTION¹⁾

| | Završeni stanovi Completed dwellings | | Broj nezavršenih stanova ²⁾ Uncompleted dwellings ²⁾ |
|---|---|--|---|
| | broj Number | površina, m ² Surface area, m ² | |
| I - IX 2020 | 789 | 47.694 | 1.437 |
| I - IX 2019 | 799 | 55.709 | 1.865 |
| Indeks <u>I - IX 2020</u> I - IX 2019 | 98,7 | 85,6 | 77,1 |

1) Samo novi stanovi

2) Stanje na kraju izvještajnog tromjesečja

1) Only new dwellings

2) Situation at the end of the three-month reporting period

7.12 VRIJEDNOST UGOVORENIH I IZVRŠENIH GRAĐEVINSKIH RADOVA IZVOĐAČA IZ FBiH U INOZEMSTVU ¹⁾, I-IX 2020.
VALUE OF CONTRACTS AND COMPLETED CONSTRUCTION WORK, CONTRACTORS FROM FB&H IN ABROAD ¹⁾, I-IX 2020

| | Vrijednost ugovorenih radova, 000 KM Value of contracts, 000 KM | I-IX 2020 I-IX 2019 | Realizacija Realization % | Vrijednost izvršenih radova, 000 KM Value of completed construction works, 000 KM | | | I-IX 2020 I-IX 2019 | |
|--------|--|------------------------|------------------------------|--|---------------------------|-----------------------------------|------------------------|-------|
| | | | | ukupno Total | visokogradnja Building | niskogradnja Civil engineering | | |
| Ukupno | 104.548 | 104,4 | 78,9 | 82.475 | 25.420 | 57.055 | 100,4 | Total |

7.13 VRIJEDNOST NARUDŽBI, VRIJEDNOST IZVRŠENIH RADOVA I PROSJEČAN BROJ RADNIKA IZVOĐAČA IZ FBiH U INOZEMSTVU, PO ZEMLJAMA ¹⁾, I-IX 2020
VALUE OF CONTRACTS AND COMPLETED CONSTRUCTION WORK, AVERAGE NUMBER OF WORKERS, CONTRACTORS FROM FB&H IN ABROAD, BY COUNTRIES ¹⁾, I-IX 2020

| | Vrijednost narudžbi, 000 KM Value of contracts, 000 KM | Realizacija Realization % | Vrijednost izvršenih radova, 000 KM Value of completed construction works, 000 KM | | | Prosječan broj radnika na gradilištima u inozemstvu Average number of workers on abroad | | Odrađeni sati Hours worked |
|-------------------------|---|------------------------------|--|---------------------------|-----------------------------------|--|--|-------------------------------|
| | | | ukupno Total | visokogradnja Building | niskogradnja Civil engineering | ukupno Total | od ukupnog iz FBiH Of these from FB&H | |
| Ukupno Total | 104.548 | 78,9 | 82.475 | 25.420 | 57.055 | 468 | 427 | 108.660 |
| EVROPA EUROPA | 96.076 | 85,4 | 82.090 | 25.420 | 56.670 | 456 | 417 | 105.710 |
| Njemačka Germany | 21.125 | 82,4 | 17.408 | 12.400 | 5.008 | 198 | 180 | 46.810 |
| Srbija Serbia | 15.342 | 100,0 | 15.342 | 2.904 | 12.438 | 86 | 80 | 17.060 |
| Crna Gora Montenegro | 21.696 | 92,2 | 20.000 | 1.984 | 18.016 | 63 | 60 | 17.990 |
| Hrvatska Croatia | 28.397 | 89,4 | 25.400 | 4.457 | 20.943 | 90 | 82 | 19.620 |
| Slovenija Slovenia | 4.390 | 55,0 | 2.414 | 2.149 | 265 | 6 | 5 | 1.590 |
| Italija Italy | 942 | 100,0 | 942 | 942 | - | 8 | 6 | 1.230 |
| Austrija Austria | 584 | 100,0 | 584 | 584 | - | 5 | 4 | 1.410 |
| Albanija Albania | 3.600 | - | - | - | - | - | - | - |
| AZIJA ASIA | - | - | - | - | - | - | - | - |
| Pakistan Pakistan | - | - | - | - | - | - | - | - |
| Irak Iraq | - | - | - | - | - | - | - | - |
| AFRIKA AFRICA | 8.472 | 4,5 | 385 | - | 385 | 12 | 10 | 2.950 |
| Ruanda Rwanda | 3.659 | - | - | - | - | - | - | - |
| Libija Libia | 1.580 | - | - | - | - | - | - | - |
| Alžir Algerie | 2.833 | 1,0 | 29 | - | 29 | 4 | 3 | 1.360 |
| Etiopija Ethiopia | 400 | 89,0 | 356 | - | 356 | 8 | 7 | 1.590 |

7.14 GRAĐEVINSKI RADOVI U INOZEMSTVU
CONSTRUCTION PROJECTS ABROAD

| | Izvršeni radovi u inozemstvu Construction projects in place abroad | | | Vrijednost ugovorenih radova Value of contracts 000 KM | Prosječan broj radnika na gradilištima u inozemstvu Average number of workers employed on buildings sites abroad |
|---------|---|---|---|--|---|
| | ukupno Total 000 KM | struktura prema vrsti radova Composition by types of works | | | |
| | | visokogradnja, % Buildings, % | niskogradnja, % Civil engineering, % | | |
| 2019 | | | | | |
| I - III | 21.129 | 49,9 | 50,1 | 58.706 | 383 |
| I - VI | 52.614 | 39,6 | 60,4 | 84.337 | 785 |
| I - IX | 82.164 | 40,8 | 59,2 | 110.382 | 1.200 |
| I - XII | 110.501 | 37,6 | 62,4 | 129.304 | 1.622 |
| 2020 | | | | | |
| I - III | 20.857 | 39,6 | 60,4 | 47.365 | 410 |
| I - VI | 53.060 | 25,7 | 74,3 | 76.477 | 825 |
| I - IX | 82.475 | 30,8 | 69,2 | 104.548 | 1.252 |

7.15 PROSJEČNA CIJENA PRODATIH/PRODANIH NOVIH STANOVA, III TROMJESEČJE 2020.
AVERAGE PRICES OF SOLD NEW DWELLINGS, III QUARTER 2020

| | Broj stanova Number of dwellings | Stambena površina Floor area of dwellings m ² | Prosječna cijena kvadratnog metra Average prices of square meter | | Troškovi gradnje za kvadratni metar Construction costs for square meter | | | | |
|------------------------|-------------------------------------|--|---|---------------------------------|--|---------------------------------|---|----------------------|-----------------------------|
| | | | KM | index I-IX 2020 I-IX 2019 | KM | index I-IX 2020 I-IX 2019 | udio u ukupnoj cijeni, % Share of total price, % | | |
| | | | | | | | | | FBIH |
| Po izabranim općinama: | | | | | | | | | By selected municipalities: |
| Sarajevo | 120 | 7.583 | 2.079,0 | 97,2 | 1.205,0 | 88,1 | 58,0 | Sarajevo | |
| Ostale općine | 107 | 6.280 | 1.522,0 | 99,6 | 996,0 | 91,7 | 65,4 | Other municipalities | |

7.16 PROSJEČNA CIJENA PRODATIH/PRODANIH NOVIH STANOVA I STRUKTURA CIJENE, III TROMJESEČJE 2020.

AVERAGE PRICES OF SOLD NEW DWELLINGS AND PRICE STRUCTURE, III QUARTER 2020

| | Stanovi <i>Dwellings</i> | | Prosječna cijena po 1 m ² , KM <i>Average price per 1 m², KM</i> | | | | |
|---------------|-----------------------------|--|---|---|---|---|-----------------------------|
| | broj <i>number</i> | površina <i>useful floor area m²</i> | ukupno <i>Total</i> | građevinsko zemljište <i>Costs of sites buildings</i> | troškovi gradnje <i>Costs of buildings</i> | ostali troškovi +PDV <i>Other costs + VAT</i> | |
| Ukupno | 227 | 13.863 | 1.827,0 | 181,0 | 1.110,0 | 536,0 | <i>Total</i> |
| Sarajevo | 120 | 7.583 | 2.079,0 | 210,0 | 1.205,0 | 664,0 | <i>Sarajevo</i> |
| Ostale općine | 107 | 6.280 | 1.522,0 | 146,0 | 996,0 | 380,0 | <i>Other municipalities</i> |

7.17 INDEKSI PROIZVOĐAČKIH CIJENA U GRAĐEVINARSTVU / STANOGRADNJA, I-IX 2020.

CONSTRUCTION PRODUCER (OUTPUT) PRICE INDICES FOR RESIDENTIAL BUILDINGS, I-IX 2020

| | Struktura <i>Structure</i> | II 2019 I 2019 | III 2019 II 2019 | IV 2019 III 2019 | I 2020 IV 2019 | II 2020 I 2020 | III 2020 II 2020 | |
|---|-------------------------------|-------------------|---------------------|---------------------|-------------------|-------------------|---------------------|--|
| Ukupni indeksi | 100 | 100,6 | 100,1 | 100,2 | 100,1 | 100,3 | 100,0 | <i>Total index</i> |
| Arhitektonski i građevinski radovi | 80,58 | 100,6 | 100,0 | 100,2 | 100,1 | 100,2 | 100,0 | <i>Architecture and construction works</i> |
| Vodoinstalaterski i kanalizacioni radovi | 8,43 | 100,1 | 100,1 | 100,2 | 100,3 | 100,4 | 100,0 | <i>Plumbing and sewege works</i> |
| Elektro- instalacijski radovi | 7,58 | 101,3 | 100,5 | 100,1 | 100,3 | 100,0 | 100,2 | <i>Electrical installations works</i> |
| Mašinsko- instalacijski radovi | 3,41 | 100,3 | 100,2 | 100,1 | 100,1 | 100,0 | 100,1 | <i>Heating installations works</i> |

7.18 INDEKSI PROIZVOĐAČKIH CIJENA U GRAĐEVINARSTVU / STANOGRADNJA

CONSTRUCTION PRODUCER (OUTPUT) PRICE INDICES FOR RESIDENTIAL BUILDINGS

| | Struktura <i>Structure</i> | I 2019 IV 2015 | II 2019 IV 2015 | III 2019 IV 2015 | IV 2019 IV 2015 | I 2020 IV 2015 | II 2020 IV 2015 | III 2020 IV 2015 | |
|---|-------------------------------|-------------------|--------------------|---------------------|--------------------|-------------------|--------------------|---------------------|--|
| Ukupni indeksi | 100 | 103,2 | 103,8 | 103,9 | 104,1 | 104,2 | 104,5 | 104,5 | <i>Total index</i> |
| Arhitektonski i građevinski radovi | 80,58 | 103,9 | 104,5 | 104,5 | 104,7 | 104,8 | 105,0 | 105,0 | <i>Architecture and construction works</i> |
| Vodoinstalaterski i kanalizacioni radovi | 8,43 | 99,6 | 99,7 | 99,8 | 100,0 | 100,3 | 100,7 | 100,7 | <i>Plumbing and sewege works</i> |
| Elektro- instalacijski radovi | 7,58 | 101,1 | 102,4 | 102,9 | 103,0 | 103,3 | 103,3 | 103,5 | <i>Electrical installations works</i> |
| Mašinsko- instalacijski radovi | 3,41 | 101,1 | 101,4 | 101,6 | 101,7 | 101,8 | 101,8 | 101,9 | <i>Heating installations works</i> |

8.1 PROMET NA AERODROMIMA / U ZRAČNIM LUKAMA, III tromjesečje 2020.

TRAFFIC IN AIRPORTS, 3rd quarter 2020

| | III tromjesečje 3 rd quarter 2020. | I - IX 2020. | Index <u>VII - IX 2020.</u> IV - VI 2020. | Index <u>VII - IX 2020.</u> VII - IX 2019. | Index <u>I - IX 2020.</u> I - IX 2019. | |
|--|---|-----------------|---|--|--|--|
|--|---|-----------------|---|--|--|--|

PROMET AVIONA/ZRAKOPLOVA NA AERODROMIMA/U ZRAČNIM LUKAMA

AIRCRAFT TRAFFIC IN AIRPORTS

| | | | | | | |
|--|-------|-------|-------|------|------|---------------------------------------|
| Međunarodni promet aviona/zrakoplova, ukupno | 1.840 | 4.698 | 324,5 | 35,8 | 39,5 | International aircraft traffic, total |
| Promet stranih aviona/zrakoplova | 1.840 | 4.698 | 324,5 | 35,8 | 39,5 | Foreign aircraft traffic |
| Redovni promet | 1.746 | 4.553 | 321,0 | 36,9 | 40,3 | Scheduled traffic |
| Vanredni/lzvanredni promet | 94 | 145 | - | 23,1 | 24,0 | Non-scheduled traffic |

PROMET PUTNIKA NA AERODROMIMA/U ZRAČNIM LUKAMA

TRAFFIC OF PASSENGERS IN AIRPORTS

| | | | | | | |
|--------------------------------------|---------|---------|---|------|------|--|
| Međunarodni promet putnika, ukupno | 126.503 | 375.902 | - | 19,6 | 27,3 | International traffic of passengers, total |
| Promet stranim avionima/zrakoplovima | 126.503 | 375.902 | - | 19,6 | 27,3 | Foreign aircraft traffic |
| Redovni promet | 120.288 | 368.494 | - | 20,0 | 27,9 | Scheduled traffic |
| Vanredni/lzvanredni promet | 6.215 | 7.408 | - | 13,6 | 12,5 | Non-scheduled traffic |

PROMET TERETA NA AERODROMIMA/U ZRAČNIM LUKAMA

FREIGHT TRAFFIC IN AIRPORTS

| | | | | | | |
|--|-----|-------|-------|-------|------|---|
| Međunarodni promet tereta, ukupno tona | 680 | 1.266 | 259,5 | 129,5 | 90,0 | International freight traffic, total tonnes |
| Promet stranim avionima/zrakoplovima | 680 | 1.266 | 259,5 | 129,5 | 90,0 | Foreign aircraft traffic |
| Redovni promet | 680 | 1.223 | 306,3 | 139,6 | 91,6 | Scheduled traffic |
| Vanredni/lzvanredni promet | - | 43 | - | - | 59,7 | Non-scheduled traffic |

8.2 TELEKOMUNIKACIJSKE USLUGE, III tromjesečje 2020.
TELECOMMUNICATION SERVICES, 3rd quarter 2020

| | III tromjesečje 3 rd quarter 2020. | I - IX 2020. | Index VII - IX 2020. IV - VI 2020. | Index VII - IX 2020. VII - IX 2019. | Index I - IX 2020. I - IX 2019. | |
|---|---|-----------------|--|---|---------------------------------------|---|
| Fiksni telefonski razgovori, mil. minuta | 406 | 1.281 | 91,0 | 99,0 | 104,1 | Minute of telephone calls by fixed telephones, 000 000 |
| Unutrašnji promet, polazni | 383 | 1.203 | 91,4 | 99,5 | 104,5 | National traffic, outgoing |
| Međunarodni promet, polazni | 3 | 9 | 100,0 | 100,0 | 81,8 | International traffic, outgoing |
| Terminirani unutrašnji promet alternativnih operatera, polazni | 21 | 64 | 91,3 | 105,0 | 101,6 | Terminated national traffic, outgoing |
| Terminirani međunarodni promet alternativnih operatera, polazni | 1 | 3 | 100,0 | 50,0 | 50,0 | Terminated international traffic, outgoing |
| Mobilni telefonski razgovori, mil. minuta | 438 | 1.228 | 107,4 | 110,3 | 109,3 | Post-paid minute of telephone calls by mobitel, 000 000 |
| Unutrašnji promet, polazni | 430 | 1.206 | 107,2 | 110,5 | 109,4 | National traffic, outgoing |
| Međunarodni promet, polazni ¹⁾ | 8 | 22 | 114,3 | 100,0 | 100,0 | International traffic, outgoing |
| Broj SMS poruka, u mil. | 78 | 225 | 111,4 | 82,1 | 79,5 | SMS message, 000 000 |
| Širokopolasni internet promet, mil. GB | 88 | 259 | 101,1 | 104,8 | 107,5 | Broadband internet traffic, 000 000 |

8.3 UPOTREBA INFORMACIONO-KOMUNIKACIJSKIH TEHNOLOGIJA U PREDUZEĆIMA, 2020.
USAGE OF INFORMATION AND COMMUNICATION TECHNOLOGIES IN ENTERPRISES, 2020

| | Ukupno Total | Preduzeća po veličini Enterprises by size | | | |
|--|-----------------|--|-------------------|---------------|---|
| | | velika Large | srednja Medium | mala Small | |
| | | | | | % |

KORISNICI RAČUNARA I INTERNETA PO VELIČINI PREDUZEĆA, 2020.
COMPUTER AND INTERNET USERS, BY SIZE OF ENTERPRISES 2020

| | | | | | |
|---|------|-------|-------|------|--|
| Preduzeća/poduzeća sa pristupom internetu | 99,7 | 100,0 | 100,0 | 99,6 | Enterprises with internet access |
| Korištenje fiksne širokopolasne internet konekcije | 98,4 | 100,0 | 99,9 | 98,0 | Usage of a fixed broadband internet connection |
| Korištenje mobilne širokopolasne internet konekcije | 70,6 | 85,8 | 75,0 | 68,9 | Usage of a mobile broadband connection to the internet |
| E - trgovina E - Commerce | 22,1 | 34,4 | 28,3 | 20,0 | E - Commerce |

BRZINA FIKSNE INTERNET KONEKCIJE, 2020
CONTRACTED SPEED OF THE FIXED INTERNET CONNECTION, 2020

POSJEDOVANJE WEB STRANICE, 2020
USAGE OF WEB SITE, 2020

| | % | | Ukupno Total | Preduzeća po veličini Enterprises by size | | |
|-----------------------|------|--------|-----------------|--|-------------------|---------------|
| | | | | velika Large | srednja Medium | mala Small |
| <30 Mbit/s | 31,9 | | | | | |
| 30-100 Mbit/s | 39,0 | | | | | |
| 100-500 Mbit/s | 17,9 | Da/Yes | 63,8 | 88,6 | 77,7 | 59,4 |
| 500 Mbit/s - 1 Gbit/s | 4,8 | Ne/No | 36,2 | 11,4 | 22,3 | 40,6 |
| >1 Gbit/s | 4,8 | | | | | |

8.4 POŠTANSKE I KURIRSKE USLUGE, III tromjesečje 2020.
POSTAL AND COURIER SERVICES, 3rd quarter 2020

000

| | III tromjesečje 3 rd quarter 2020 | I - IX 2020 | Index $\frac{\text{VII - IX 2020}}{\text{IV - VI 2020}}$ | Index $\frac{\text{VII - IX 2020}}{\text{VII - IX 2019}}$ | Index $\frac{\text{I - IX 2020}}{\text{I - IX 2019}}$ |
|--|--|----------------|---|--|--|
| Pismonosne pošiljke <i>Number of letters delivered</i> | 12.725 | 37.611 | 107,8 | 98,0 | 94,4 |
| Unutrašnji promet <i>Domestic</i> | 11.822 | 34.742 | 105,0 | 100,4 | 96,3 |
| Obične <i>Ordinary letters</i> | 9.878 | 29.009 | 103,1 | 100,7 | 97,0 |
| Knjižene <i>Registered</i> | 1.944 | 5.733 | 116,0 | 98,8 | 92,9 |
| Međunarodni promet, otpremljene <i>International, outgoing</i> | 184 | 517 | 137,3 | 89,3 | 78,6 |
| Međunarodni promet, prispjele <i>International, incoming</i> | 719 | 2.352 | 175,8 | 71,5 | 75,9 |
| Paketske pošiljke <i>Parcels</i> | 47 | 130 | 134,3 | 97,9 | 78,3 |
| Otpremljene <i>Outgoing</i> | 37 | 103 | 132,1 | 88,1 | 71,0 |
| Prispjele <i>Incoming</i> | 10 | 27 | 142,9 | 166,7 | 128,6 |
| Kurirske usluge <i>Courier services</i> | 689 | 1.800 | 113,1 | 140,9 | 143,5 |
| Platni promet <i>Payment operations, number of transactions</i> | 4.955 | 13.778 | 105,3 | 112,6 | 108,7 |
| Uplate <i>Payments</i> | 4.278 | 11.909 | 105,0 | 115,2 | 111,9 |
| Isplate <i>Payments</i> | 592 | 1.648 | 102,8 | 105,0 | 95,9 |
| Mjenjački poslovi <i>Exchange operations</i> | 85 | 221 | 151,8 | 69,1 | 68,4 |

Napomena: prethodni podaci
Note: Preliminary data

UNUTRAŠNJA/UNUTARNJA TRGOVINA
DOMESTIC TRADE

DESEZONIRANI I KALENDARSKI PRILAGOĐENI POKAZATELJI ¹⁾
SEASONALLY AND WORKING-DAY ADJUSTED INDICATORS ¹⁾

9.1 TRGOVINA NA MALO - MJESEČNE STOPE PROMJENA IZRAČUNATE IZ DESEZONIRANIH INDEKSA
MONTH - ON - MONTH GROWTH RATES CALCULATED ON BASIS OF SEASONALLY ADJUSTED INDICES

| | <u>IV 2020</u> III 2020 | <u>V 2020</u> IV 2020 | <u>VI 2020</u> V 2020 | <u>VII 2020</u> VI 2020 | <u>VIII 2020</u> VII 2020 | <u>IX 2020</u> VIII 2020 | |
|----------------------------|----------------------------|--------------------------|--------------------------|----------------------------|------------------------------|-----------------------------|-------------------------------------|
| Ukupan promet - oblast 47 | | | | | | | <i>Total turnover - division 47</i> |
| Nominalno | -22,4 | 20,3 | 3,0 | -2,3 | -3,4 | 10,1 | <i>Value index</i> |
| Realno | -16,6 | 15,7 | 1,5 | -1,8 | -3,5 | 8,4 | <i>Volume index</i> |
| Promet od trgovine na malo | | | | | | | <i>Retail turnover</i> |
| Nominalno | -20,8 | 15,4 | 3,1 | -1,4 | -4,1 | 7,8 | <i>Value index</i> |
| Realno | -24,7 | 22,0 | 3,4 | -1,7 | -4,5 | 9,1 | <i>Volume index</i> |

9.2 TRGOVINA NA MALO - GODIŠNJE STOPE PROMJENA IZRAČUNATE IZ KALENDARSKI PRILAGOĐENIH INDEKSA
YEAR - ON - YEAR GROWTH RATES CALCULATED ON BASIS OF WORKING DAY ADJUSTED INDICES

| | <u>IV 2020</u> IV 2019 | <u>V 2020</u> V 2019 | <u>VI 2020</u> VI 2019 | <u>VII 2020</u> VII 2019 | <u>VIII 2020</u> VIII 2019 | <u>IX 2020</u> IX 2019 | |
|----------------------------|---------------------------|-------------------------|---------------------------|-----------------------------|-------------------------------|---------------------------|-------------------------------------|
| Ukupan promet - oblast 47 | | | | | | | <i>Total turnover - division 47</i> |
| Nominalno | -32,9 | -14,2 | -12,0 | -16,3 | -19,7 | -6,9 | <i>Value index</i> |
| Realno | -32,5 | -10,9 | -8,8 | -13,3 | -16,7 | -3,6 | <i>Volume index</i> |
| Promet od trgovine na malo | | | | | | | <i>Retail turnover</i> |
| Nominalno | -34,2 | -15,0 | -10,6 | -14,1 | -19,7 | -7,1 | <i>Value index</i> |
| Realno | -34,0 | -11,7 | -7,9 | -11,7 | -16,9 | -4,0 | <i>Volume index</i> |

9.3 DESEZONIRANI INDEKSI PROMETA PREMA GLAVNOJ DJELATNOSTI POSLOVNOG SUBJEKTA, KD BIH 2010
SEASONALLY ADJUSTED TURNOVER INDICES, BY MAIN ACTIVITY OF BUSINESS ENTITY, ACCORDING TO KD BIH 2010

| | Ukupan promet <i>Total turnover</i> | | | | | | |
|---|--|------------------------------|---------------------------|---------------------------------|------------------------------|---------------------------|---|
| | nominalno <i>Value indices</i> | | | realno <i>Volume indices</i> | | | |
| | <u>VII 2020</u> VI 2020 | <u>VIII 2020</u> VII 2020 | <u>IX 2020</u> IX 2020 | <u>VII 2020</u> VI 2020 | <u>VIII 2020</u> VII 2020 | <u>IX 2020</u> IX 2020 | |
| 47 Trgovina na malo, osim trgovine motornim vozilima i motociklima | 97,7 | 96,6 | 110,1 | 98,2 | 96,5 | 108,4 | <i>Retail trade, except of motor vehicles and motorcycles</i> |
| 47.11+ Trgovina na malo hranom, 47.2 pićem i duhanskim proizvodima | 98,8 | 94,2 | 109,6 | 98,4 | 94,4 | 110,1 | <i>Retail trade of food, beverages and tobacco</i> |
| 47.19+ Trgovina na malo 47.4 do neprehrambenim proizvodima 47.9 (osim trgovine motornim gorivima) | 96,3 | 97,4 | 110,5 | 97,9 | 97,1 | 106,2 | <i>Retail trade of non-food products (except of automotive fuels)</i> |
| 47- Trgovina na malo, 47.30 osim specijalizirane trgovine motornim gorivom | 97,5 | 95,8 | 110,1 | 98,1 | 95,9 | 108,0 | <i>Retail trade, except of automotive fuels in specialised stores</i> |

Prethodni podaci

Previous data

9.3 DESEZONIRANI INDEKSI PROMETA PREMA GLAVNOJ DJELATNOSTI POSLOVNOG SUBJEKTA, KD BIH 2010 (nastavak)
SEASONALLY ADJUSTED TURNOVER INDICES, BY MAIN ACTIVITY OF BUSINESS ENTITY, ACCORDING TO KD BIH 2010 (continued)

| | Promet od trgovine na malo Turnover from retailing activities | | | | | | |
|--|--|-----------|---------|--------------------------|-----------|---------|--|
| | nominalno Value indices | | | realno Volume indices | | | |
| | VII 2020 | VIII 2020 | IX 2020 | VII 2020 | VIII 2020 | IX 2020 | |
| | VI 2020 | VII 2020 | IX 2020 | VI 2020 | VII 2020 | IX 2020 | |
| Ukupno | 98,6 | 95,9 | 107,8 | 98,3 | 95,5 | 109,1 | Total |
| 47 Trgovina na malo, osim trgovine motornim vozilima i motociklima | 98,6 | 95,7 | 107,7 | 98,3 | 95,2 | 109,2 | Retail trade, except of motor vehicles and motorcycles |
| 47.11+ Trgovina na malo hranom, pićem i duhanskim proizvodima | 99,7 | 94,1 | 109,4 | 98,3 | 92,8 | 112,9 | Retail trade of food, beverages and tobacco |
| 47.2 | | | | | | | |
| 47.19+47.4 Trgovina na malo neprehrambenim proizvodima do 47.9 (osim trgovine mot. gorivima) | 97,4 | 97,0 | 105,8 | 98,2 | 97,3 | 105,7 | Retail trade of non-food products (except of automotive fuels) |
| 47 - Trgovina na malo, osim specijalizirane trgovine 47.30 motornim gorivom | 98,5 | 95,6 | 107,6 | 98,2 | 95,2 | 109,0 | Retail trade, except of automotive fuels in specialised stores |
| Ostale djelatnosti (izvan G 47) | 99,1 | 100,2 | 109,3 | 99,5 | 100,7 | 108,7 | Other activities (excl. G 47) |

9.4 KALENDARSKI PRILAGOĐENI INDEKSI PROMETA PREMA GLAVNOJ DJELATNOSTI POSLOVNOG SUBJEKTA, KD BIH 2010
WORKING-DAY ADJUSTED TURNOVER INDICES, BY MAIN ACTIVITY OF BUSINESS ENTITY, ACCORDING TO KD BIH 2010

| | Ukupan promet Total turnover | | | | | | |
|--|---------------------------------|-----------|---------|--------------------------|-----------|---------|--|
| | nominalno Value indices | | | realno Volume indices | | | |
| | VII 2020 | VIII 2020 | IX 2020 | VII 2020 | VIII 2020 | IX 2020 | |
| | VII 2019 | VIII 2019 | IX 2019 | VII 2019 | VIII 2019 | IX 2019 | |
| 47 Trgovina na malo, osim trgovine motornim vozilima i motociklima | 83,7 | 80,3 | 93,1 | 86,7 | 83,3 | 96,4 | Retail trade, except of motor vehicles and motorcycles |
| 47.11+ Trgovina na malo hranom, pićem i duhanskim proizvodima | 91,8 | 84,4 | 99,5 | 90,4 | 83,5 | 98,6 | Retail trade of food, beverages and tobacco |
| 47.2 | | | | | | | |
| 47.19+47.4 Trgovina na malo neprehrambenim proizvodima do 47.9 (osim trgovine motornim gorivima) | 90,3 | 87,9 | 99,6 | 91,8 | 89,6 | 101,2 | Retail trade of non-food products (except of automotive fuels) |
| 47 - Trgovina na malo, osim specijalizirane trgovine 47.30 motornim gorivom | 91,0 | 86,2 | 99,5 | 91,2 | 86,7 | 100,0 | Retail trade, except of automotive fuels in specialised stores |

9.4 KALENDARSKI PRILAGOĐENI INDEKSI PROMETA PREMA GLAVNOJ DJELATNOSTI POSLOVNOG SUBJEKTA, KD BIH 2010 (nastavak)
WORKING-DAY ADJUSTED TURNOVER INDICES, BY MAIN ACTIVITY OF BUSINESS ENTITY, ACCORDING TO KD BIH 2010 (continued)

| | Promet od trgovine na malo Turnover from retailing activities | | | | | | |
|--|--|-----------|---------|--------------------------|-----------|---------|--|
| | nominalno Value indices | | | realno Volume indices | | | |
| | VII 2020 | VIII 2020 | IX 2020 | VII 2020 | VIII 2020 | IX 2020 | |
| | VII 2019 | VIII 2019 | IX 2019 | VII 2019 | VIII 2019 | IX 2019 | |
| Ukupno | 85,9 | 80,3 | 92,9 | 88,3 | 83,1 | 96,0 | Total |
| 47 Trgovina na malo, osim trgovine motornim vozilima i motociklima | 87,0 | 81,2 | 94,0 | 89,5 | 84,1 | 97,1 | Retail trade, except of motor vehicles and motorcycles |
| 47.11+ Trgovina na malo hranom, pićem i duhanskim proizvodima | 93,0 | 84,5 | 100,0 | 91,6 | 83,6 | 99,1 | Retail trade of food, beverages and tobacco |
| 47.2 | | | | | | | |
| 47.19+47.4 Trgovina na malo neprehrambenim proizvodima do 47.9 (osim trgovine motornim gorivima) | 92,2 | 87,4 | 99,3 | 93,4 | 89,7 | 101,6 | Retail trade of non-food products (except of automotive fuels) |
| 47 - Trgovina na malo, osim specijalizirane trgovine 47.30 motornim gorivom | 92,6 | 86,0 | 99,6 | 92,6 | 86,8 | 100,4 | Retail trade, except of automotive fuels in specialised stores |
| Ostale djelatnosti (izvan G 47) | 72,3 | 68,7 | 79,6 | 74,5 | 71,0 | 82,1 | Other activities (excl. G 47) |
| Prethodni podaci | | | | | | | Previous data |

9.5 KALENDARSKI PRILAGOĐENI INDEKSI PROMETA PREMA GLAVNOJ DJELATNOSTI POSLOVNOG SUBJEKTA, KD BIH 2010
WORKING-DAY ADJUSTED TURNOVER INDICES, BY MAIN ACTIVITY OF BUSINESS ENTITY, ACCORDING TO KD BIH 2010

Ø 2015=100

| | | Ukupan promet Total turnover | | | | | | |
|---------------------------|---|---------------------------------|---------------------|-------------------|--------------------------|---------------------|-------------------|--|
| | | nominalno Value indices | | | realno Volume indices | | | |
| | | VII 2020 Ø 2015 | VIII 2020 Ø 2015 | IX 2020 Ø 2015 | VII 2020 Ø 2015 | VIII 2020 Ø 2015 | IX 2020 Ø 2015 | |
| 47 | Trgovina na malo, osim trgovine motornim vozilima i motociklima | 124,2 | 124,1 | 121,5 | 126,6 | 126,7 | 123,7 | Retail trade, except of motor vehicles and motorcycles |
| 47.11+ 47.2 | Trgovina na malo hranom, pićem i duhanskim proizvodima | 129,3 | 125,5 | 119,1 | 123,8 | 121,2 | 115,0 | Retail trade of food, beverages and tobacco |
| 47.19+ 47.4 do 47.9 | Trgovina na malo neprehrambenim proizvodima (osim trgovine motornim gorivima) | 129,2 | 128,3 | 128,0 | 138,9 | 138,0 | 136,8 | Retail trade of non-food products (except of automotive fuels) |
| 47 - 47.30 | Trgovina na malo, osim specijalizirane trgovine motornim gorivom | 129,3 | 126,9 | 123,7 | 131,6 | 129,8 | 126,2 | Retail trade, except of automotive fuels in specialised stores |

9.5 KALENDARSKI PRILAGOĐENI INDEKSI PROMETA PREMA GLAVNOJ DJELATNOSTI POSLOVNOG SUBJEKTA, KD BIH 2010 (nastavak)
WORKING-DAY ADJUSTED TURNOVER INDICES, BY MAIN ACTIVITY OF BUSINESS ENTITY, ACCORDING TO KD BIH 2010 (continued)

Ø 2015=100

| | | Promet od trgovine na malo Turnover from retailing activities | | | | | | |
|---------------------------------|---|--|---------------------|-------------------|--------------------------|---------------------|-------------------|--|
| | | nominalno Value indices | | | realno Volume indices | | | |
| | | VII 2020 Ø 2015 | VIII 2020 Ø 2015 | IX 2020 Ø 2015 | VII 2020 Ø 2015 | VIII 2020 Ø 2015 | IX 2020 Ø 2015 | |
| Ukupno | | 124,3 | 123,2 | 119,1 | 126,4 | 126,1 | 121,7 | Total |
| 47 | Trgovina na malo, osim trgovine motornim vozilima i motociklima | 127,0 | 125,4 | 121,3 | 129,1 | 128,4 | 124,0 | Retail trade, except of motor vehicles and motorcycles |
| 47.11+ 47.2 | Trgovina na malo hranom, pićem i duhanskim proizvodima | 136,8 | 132,5 | 125,6 | 130,9 | 128,0 | 121,2 | Retail trade of food, beverages and tobacco |
| 47.19+ 47.4 do 47.9 | Trgovina na malo neprehrambenim proizvodima (osim trgovine motornim gorivima) | 128,4 | 127,7 | 126,8 | 137,8 | 138,3 | 136,8 | Retail trade of non-food products (except of automotive fuels) |
| 47 - 47.30 | Trgovina na malo, osim specijalizirane trgovine motornim gorivom | 132,5 | 130,0 | 126,2 | 134,5 | 133,4 | 129,3 | Retail trade, except of automotive fuels in specialised stores |
| Ostale djelatnosti (izvan G 47) | | 94,5 | 98,9 | 94,3 | 96,5 | 101,4 | 96,3 | Other activities (excl. G 47) |

Prethodni podaci
Previous data

UNUTRAŠNJA/UNUTARNJA TRGOVINA
DOMESTIC TRADE

IZVORNI, NEPRILAGOĐENI POKAZATELJI
GROSS, NON-ADJUSTED INDICATORS

9.6 NOMINALNI INDEKSI OD TRGOVINE NA MALO PREMA TRGOVAČKIM STRUKAMA
VALUE INDICES OF RETAIL TRADE BY BRANCHES

| | IX 2020 VIII 2020 | IX 2020 IX 2019 | I - IX 2020 I - IX 2019 | Struktura Structure % IX 2020 | |
|---|----------------------|--------------------|----------------------------|--|--|
| Ukupno | 96,7 | 92,9 | 88,5 | 100,0 | <i>Total</i> |
| 11 Nespecijalizirane prodavnice/ prodavaonice živežnim namirnicama | 94,4 | 100,8 | 97,4 | 33,8 | <i>Non-specialized stores of food</i> |
| 19 Ostale nespecijalizirane prodavnice/prodavaonice | 92,3 | 93,0 | 94,6 | 11,6 | <i>Other non-specialized stores</i> |
| 21+22+23+ 24+25+26+29 Specijalizirane prodavnice/prodavaonice živežnim namirnicama | 97,2 | 94,3 | 87,3 | 4,4 | <i>Specialized stores with food, beverages and tobacco</i> |
| 30 Motorna goriva i maziva | 94,3 | 72,2 | 69,0 | 19,5 | <i>Automotive fuels and lubricants</i> |
| 51+71+72 Tekstil, obuća, odjevni i kožni predmeti | 107,6 | 96,1 | 79,1 | 6,4 | <i>Textiles, clothes, footwear and leather products</i> |
| 52 Željezna roba, boje, staklo i ostali građevinski materijal u specijalnim prodavnicama /prodavaonicama | 106,9 | 104,1 | 96,1 | 8,2 | <i>Hardware, paints and glass in specialised store</i> |
| 54+59 Namještaj, oprema za rasvjetu, električni i ostali aparati za domaćinstvo/kućanstvo | 94,0 | 94,6 | 85,0 | 3,3 | <i>Furniture, lighting equipment, electrical and other household appliances,</i> |
| 73+74+75 Apoteke/ljekarne, medicinski i ortopedski proizvodi, kozmetički i toaletni proizvodi | 96,5 | 107,1 | 102,5 | 8,6 | <i>Dispensing chemist, medical and orthopaedic, cosmetic and toilet goods</i> |
| 41+42+43+ 53+61+61+ 64+65+76+ 77+78 Ostala trgovina na malo u spec. prodavnicama/prodavaonicama | 108,9 | 108,4 | 101,1 | 3,5 | <i>Other retail sale in specialised stores</i> |
| 79-99 Ostala trgovina na malo izvan prodavnica/prodavaonica | 108,6 | 104,2 | 109,4 | 0,8 | <i>Other retail sale not in stores</i> |

Prethodni podaci

Previous data

10.1 DOLASCI I NOĆENJA TURISTA
TOURIST ARRIVALS AND NIGHTS

| | Dolasci turista <i>Tourist arrivals</i> | | | | Noćenja turista <i>Tourist nights</i> | | | | |
|--------|--|---------------------------|----------------|-----------------------------------|--|---------------------------|----------------|-----------------------------------|----------|
| | IX 2020 | <u>IX 2020</u> IX 2019 | I - IX 2020 | <u>I - IX 2020</u> I - IX 2019 | IX 2020 | <u>IX 2020</u> IX 2019 | I - IX 2020 | <u>I - IX 2020</u> I - IX 2019 | |
| UKUPNO | 32.704 | 25,0 | 235.529 | 24,4 | 80.767 | 33,4 | 559.791 | 29,3 | TOTAL |
| Domaći | 23.059 | 98,7 | 133.772 | 71,1 | 56.514 | 131,5 | 332.796 | 91,3 | Domestic |
| Strani | 9.645 | 9,0 | 101.757 | 13,1 | 24.253 | 12,2 | 226.995 | 14,7 | Foreign |

DOLASCI I NOĆENJA TURISTA PREMA VRSTAMA OBJEKATA
TOURIST ARRIVALS AND NIGHTS BY TYPES OF ACCOMMODATION

| | IX 2020 | <u>IX 2020</u> IX 2019 | I - IX 2020 | <u>I - IX 2020</u> I - IX 2019 | IX 2020 | <u>IX 2020</u> IX 2019 | I - IX 2020 | <u>I - IX 2020</u> I - IX 2019 | |
|--|------------|---------------------------|----------------|-----------------------------------|------------|---------------------------|----------------|-----------------------------------|---|
| UKUPNO | 32.704 | 25,0 | 235.529 | 24,4 | 80.767 | 33,4 | 559.791 | 29,3 | TOTAL |
| Hoteli i sličan smještaj | 31.492 | 25,4 | 224.066 | 24,7 | 77.932 | 34,2 | 530.984 | 29,8 | Hotels and similar accommodation |
| Odmarališta i slični objekti za kraći odmor | 1.158 | 21,0 | 10.394 | 22,3 | 2.707 | 21,4 | 24.916 | 24,6 | Holiday and other short-stay accommodation |
| Kampovi i prostori za kampiranje | 29 | 4,1 | 747 | 7,8 | 50 | 3,6 | 3.089 | 16,5 | Camps and camping grounds |
| Ostali smještaj | 25 | 7,7 | 322 | 12,9 | 78 | 17,6 | 802 | 17,0 | Other accommodation |
| DOMAĆI | 23.059 | 98,7 | 133.772 | 71,1 | 56.514 | 131,5 | 332.796 | 91,3 | DOMESTIC |
| Hoteli i sličan smještaj | 22.150 | 102,4 | 125.956 | 73,2 | 54.554 | 137,5 | 314.055 | 93,8 | Hotels and similar accommodation |
| Odmarališta i slični objekti za kraći odmor | 876 | 60,5 | 7.038 | 52,3 | 1.872 | 64,3 | 15.496 | 62,3 | Holiday and other short-stay accommodation |
| Kampovi i prostori za kampiranje | 8 | 21,6 | 519 | 62,5 | 10 | 15,2 | 2.549 | 189,4 | Camps and camping grounds |
| Ostali smještaj | 25 | 9,2 | 259 | 14,4 | 78 | 22,5 | 696 | 20,8 | Other accommodation |
| STRANI | 9.645 | 9,0 | 101.757 | 13,1 | 24.253 | 12,2 | 226.995 | 14,7 | |
| Hoteli i sličan smještaj | 9.342 | 9,1 | 98.110 | 13,3 | 23.378 | 12,4 | 216.929 | 15,0 | Hotels and similar accommodation |
| Odmarališta i slični objekti za kraći odmor | 282 | 6,9 | 3.356 | 10,1 | 835 | 8,6 | 9.420 | 12,4 | Holiday and other short-stay accommodation |
| Kampovi i prostori za kampiranje | 21 | 3,1 | 228 | 2,6 | 40 | 3,1 | 540 | 3,1 | Camps and camping grounds |
| Ostali smještaj | - | - | 63 | 9,2 | - | - | 106 | 7,8 | Other accommodation |

10.2 DOLASCI I NOĆENJA TURISTA PREMA NAČINU DOLASKA
TOURIST ARRIVALS AND NIGHTS, BY ORGANIZATION OF TOURIST ARRIVALS

| | Individualno <i>Individual arrangement</i> | | | | Organizirano <i>Organized trips</i> | | | | |
|--------|---|-------------|--|-------------|--|-------------|--|-------------|----------|
| | dolasci turista <i>Tourist arrivals</i> | | noćenja turista <i>Tourist nights</i> | | dolasci turista <i>Tourist arrivals</i> | | noćenja turista <i>Tourist nights</i> | | |
| | IX 2020 | Struktura % | I - IX 2020 | Struktura % | IX 2020 | Struktura % | I - IX 2020 | Struktura % | |
| UKUPNO | 30.054 | 91,9 | 74.595 | 92,4 | 2.650 | 8,1 | 6.172 | 7,6 | Total |
| Domaći | 21.047 | 70,0 | 51.929 | 69,6 | 2.012 | 75,9 | 4.585 | 74,3 | Domestic |
| Strani | 9.007 | 30,0 | 22.666 | 30,4 | 638 | 24,1 | 1.587 | 25,7 | Foreign |

10.3 SVRHA DOLASKA TURISTA
PURPOSE OF THE TRIP

| | Poslovno <i>Business</i> | | | | Ostalo <i>Other</i> | | | | |
|--------|--|-------------|--|-------------|--|-------------|--|-------------|----------|
| | dolasci turista <i>Tourist arrivals</i> | | noćenja turista <i>Tourist nights</i> | | dolasci turista <i>Tourist arrivals</i> | | noćenja turista <i>Tourist nights</i> | | |
| | IX 2020 | Struktura % | I - IX 2020 | Struktura % | IX 2020 | Struktura % | I - IX 2020 | Struktura % | |
| UKUPNO | 6.885 | 21,1 | 13.342 | 16,5 | 25.819 | 78,9 | 67.425 | 83,5 | Total |
| Domaći | 4.554 | 66,1 | 8.048 | 60,3 | 18.505 | 71,7 | 48.466 | 71,9 | Domestic |
| Strani | 2.331 | 33,9 | 5.294 | 39,7 | 7.314 | 28,3 | 18.959 | 28,1 | Foreign |

10.4 DOLASCI I NOĆENJA TURISTA PO ZEMLJAMA PREBIVALIŠTA
TOURIST ARRIVALS AND NIGHTS BY COUNTRY OF RESIDENCE

| | Dolasci turista <i>Tourist arrivals</i> | | | | Noćenja turista <i>Tourist nights</i> | | | | |
|------------------------|--|---------------------------|----------------|-----------------------------------|--|---------------------------|----------------|-----------------------------------|---------------------------------------|
| | IX 2020 | <u>IX 2020</u> IX 2019 | I - IX 2020 | <u>I - IX 2020</u> I - IX 2019 | IX 2020 | <u>IX 2020</u> IX 2019 | I - IX 2020 | <u>I - IX 2020</u> I - IX 2019 | |
| UKUPNO STRANI | 9.645 | 9,0 | 101.757 | 13,1 | 24.253 | 12,2 | 226.995 | 14,7 | T O T A L |
| Albanija | 20 | 7,8 | 808 | 27,4 | 35 | 8,0 | 1.457 | 26,4 | Albania |
| Austrija | 209 | 11,0 | 2.320 | 14,4 | 411 | 11,4 | 4.692 | 15,5 | Austria |
| Belgija | 6 | 0,6 | 409 | 7,5 | 43 | 1,8 | 1.091 | 8,5 | Belgium |
| Bugarska | 28 | 2,1 | 546 | 10,8 | 94 | 4,2 | 1.008 | 11,4 | Bulgaria |
| Crna Gora | 213 | 24,5 | 2.869 | 35,0 | 338 | 22,4 | 5.520 | 38,3 | Montenegro |
| Češka | 38 | 4,6 | 680 | 10,5 | 54 | 3,3 | 967 | 7,9 | Czech Republic |
| Danska | 47 | 5,2 | 435 | 8,7 | 129 | 5,2 | 1.258 | 9,9 | Denmark |
| Estonija | - | - | 32 | 8,0 | - | - | 62 | 6,8 | Estonia |
| Finska | 3 | 0,8 | 124 | 6,1 | 10 | 1,2 | 297 | 6,5 | Finland |
| Francuska | 54 | 1,6 | 957 | 6,6 | 128 | 1,6 | 2.139 | 5,2 | France |
| Grčka | 19 | 5,8 | 290 | 10,9 | 35 | 5,1 | 579 | 10,4 | Greece |
| Nizozemska | 83 | 4,3 | 1.440 | 11,4 | 212 | 4,1 | 3.255 | 10,4 | Netherlands |
| Hrvatska | 1.516 | 18,8 | 27.306 | 35,7 | 2.971 | 23,5 | 54.603 | 41,5 | Croatia |
| Irska | 7 | 1,0 | 244 | 6,9 | 33 | 1,3 | 548 | 4,7 | Ireland |
| Island | - | - | 13 | 3,7 | - | - | 26 | 2,1 | Iceland |
| Italija | 122 | 2,8 | 2.083 | 6,4 | 325 | 3,2 | 5.029 | 6,0 | Italy |
| Kipar | 15 | 13,6 | 64 | 9,5 | 15 | 10,5 | 220 | 23,7 | Cyprus |
| Latvija | - | - | 23 | 3,7 | - | - | 52 | 3,4 | Latvia |
| Litvanija | 119 | 55,1 | 519 | 49,3 | 119 | 43,0 | 731 | 34,4 | Lithuania |
| Luksemburg | 12 | 21,8 | 195 | 31,1 | 35 | 37,2 | 466 | 35,9 | Luxembourg |
| Mađarska | 46 | 2,4 | 810 | 6,3 | 288 | 8,6 | 2.878 | 12,7 | Hungary |
| Sjeverna Makedonija | 68 | 11,2 | 1.424 | 26,2 | 265 | 23,7 | 3.402 | 31,5 | North Macedonia |
| Malta | 1 | 1,1 | 11 | 2,5 | 1 | 0,2 | 38 | 1,8 | Malta |
| Norveška | 10 | 2,2 | 264 | 7,5 | 44 | 4,3 | 728 | 9,2 | Norway |
| Njemačka | 254 | 4,2 | 3.877 | 10,4 | 643 | 5,2 | 9.269 | 11,5 | Germany |
| Poljska | 94 | 1,6 | 678 | 2,2 | 199 | 1,6 | 1.691 | 2,2 | Poland |
| Portugal / Portugalija | 16 | 4,7 | 113 | 3,4 | 44 | 10,2 | 266 | 6,0 | Portugal |
| Rumunija / Rumunjska | 36 | 5,6 | 395 | 9,3 | 78 | 7,7 | 1.274 | 16,3 | Romania |
| Rusija | 13 | 2,1 | 531 | 14,4 | 48 | 5,0 | 1.099 | 15,1 | Russia |
| Slovačka | 4 | 0,9 | 204 | 7,0 | 12 | 1,5 | 565 | 8,9 | Slovakia |
| Slovenija | 106 | 2,4 | 4.254 | 12,7 | 240 | 3,4 | 8.118 | 13,4 | Slovenia |
| Srbija | 3.151 | 108,6 | 17.001 | 65,2 | 8.324 | 161,2 | 43.583 | 92,5 | Serbia |
| Španija / Španjolska | 19 | 0,9 | 381 | 3,0 | 39 | 1,1 | 853 | 4,0 | Spain |
| Švajcarska / Švicarska | 42 | 4,2 | 1.061 | 14,4 | 177 | 7,5 | 2.470 | 15,6 | Switzerland (including Liechtenstein) |
| Švedska | 70 | 4,7 | 1.240 | 13,8 | 201 | 6,5 | 2.860 | 14,3 | Sweden |
| Turska | 458 | 7,1 | 4.650 | 9,8 | 951 | 8,7 | 9.853 | 12,8 | Turkey |
| Ujedinjeno Kraljevstvo | 91 | 4,8 | 1.121 | 10,3 | 184 | 4,5 | 2.642 | 10,4 | United Kingdom |
| Ukrajina | 55 | 36,2 | 228 | 17,8 | 85 | 21,1 | 659 | 23,6 | Ukraine |
| Ostale evropske zemlje | 10 | 6,0 | 242 | 11,3 | 14 | 2,9 | 698 | 12,4 | Other European countries |
| Egipat | 9 | 13,9 | 181 | 18,5 | 24 | 13,6 | 576 | 21,4 | Egypt |
| Južnoafrička Republika | - | - | 28 | 5,5 | - | - | 168 | 14,9 | South Africa |

10.4 DOLASCI I NOĆENJA TURISTA PO ZEMLJAMA PREBIVALIŠTA
TOURIST ARRIVALS AND NIGHTS BY COUNTRY OF RESIDENCE

| | Dolasci turista <i>Tourist arrivals</i> | | | | Noćenja turista <i>Tourist nights</i> | | | | |
|---------------------------------------|--|---------------------------|----------------|-----------------------------------|--|---------------------------|----------------|-----------------------------------|---|
| | IX 2020 | <u>IX 2020</u> IX 2019 | I - IX 2020 | <u>I - IX 2020</u> I - IX 2019 | IX 2020 | <u>IX 2020</u> IX 2019 | I - IX 2020 | <u>I - IX 2020</u> I - IX 2019 | |
| Ostale afričke zemlje | 31 | 11,4 | 355 | 17,4 | 52 | 6,6 | 1.557 | 27,0 | <i>Other African countries</i> |
| Kanada | 14 | 0,9 | 284 | 5,0 | 56 | 2,2 | 603 | 5,4 | <i>Canada</i> |
| SAD | 371 | 7,7 | 2.854 | 11,3 | 700 | 7,3 | 6.005 | 11,3 | <i>USA</i> |
| Ostale sjeverno-američke zemlje | 9 | 6,3 | 48 | 7,3 | 36 | 12,4 | 213 | 16,2 | <i>Other Northern American countries</i> |
| Brazil | 15 | 1,3 | 234 | 4,8 | 19 | 1,0 | 480 | 5,5 | <i>Brazil</i> |
| Ostale zemlje Južne i Srednje Amerike | 11 | 0,9 | 242 | 4,2 | 26 | 1,1 | 787 | 6,8 | <i>Other Southern and Central American C.</i> |
| Bahrein | 31 | 6,9 | 508 | 7,7 | 112 | 8,6 | 1.382 | 7,1 | <i>Bahrain</i> |
| Indija | 4 | 1,4 | 128 | 6,6 | 9 | 1,4 | 329 | 8,1 | <i>India</i> |
| Iran | 4 | 8,2 | 48 | 13,9 | 8 | 7,8 | 97 | 11,6 | <i>Iran</i> |
| Izrael | 8 | 1,2 | 184 | 3,6 | 17 | 1,0 | 403 | 3,2 | <i>Israel</i> |
| Japan | - | - | 370 | 4,5 | - | - | 629 | 5,8 | <i>Japan</i> |
| Južna Koreja | 4 | 0,1 | 1.499 | 4,5 | 4 | 0,1 | 1.618 | 4,2 | <i>South Korea</i> |
| Katar | 110 | 35,1 | 454 | 11,5 | 366 | 43,9 | 1.258 | 11,0 | <i>Qatar</i> |
| Narodna Republika Kina | 47 | 0,4 | 4.208 | 5,8 | 127 | 0,9 | 6.544 | 7,7 | <i>People's Republic of China</i> |
| Kuvajt | 244 | 37,2 | 952 | 12,7 | 1.108 | 47,7 | 4.292 | 16,6 | <i>Kuwait</i> |
| Malezija | 2 | 0,1 | 845 | 8,8 | 62 | 3,1 | 1.315 | 10,2 | <i>Malaysia</i> |
| Oman | 21 | 1,9 | 484 | 5,6 | 49 | 2,0 | 1.198 | 5,7 | <i>Oman</i> |
| Saudijska Arabija | 36 | 0,9 | 1.862 | 3,0 | 53 | 0,5 | 5.710 | 3,8 | <i>Saudi Arabia</i> |
| Ujed.Arapski Emirati | 1.547 | 111,4 | 3.489 | 12,4 | 4.414 | 109,3 | 9.818 | 11,6 | <i>United Arab Emirates</i> |
| Ostale azijske zemlje | 64 | 2,1 | 2.228 | 9,6 | 167 | 3,0 | 3.922 | 10,5 | <i>Other Asian countries</i> |
| Australija | 8 | 0,5 | 343 | 4,5 | 20 | 0,8 | 1.005 | 7,1 | <i>Australia</i> |
| Novi Zeland | - | - | 40 | 3,7 | - | - | 83 | 4,0 | <i>New Zealand</i> |
| Ostale zemlje Okeanije | - | - | 47 | 12,5 | - | - | 57 | 10,0 | <i>Other countries of Oceania</i> |

ZAPOSLENOST I NEZAPOSLENOST

Ukupan broj zaposlenih prema kadrovskoj evidenciji u mjesecu septembru/rujnu 2020. godine na području Federacije BiH je 519.772 osoba, što predstavlja povećanje broja zaposlenih za 1,1% u odnosu na august/kolovoz 2020. godine. U poređenju sa godišnjim prosjekom broja zaposlenih u 2019. godini na području Federacije BiH došlo je do smanjenja broja zaposlenih za 2,2%.

Krajem septembra/rujna 2020. godine u Federaciji Bosne i Hercegovine na evidencijama službi za zapošljavanje bilo je 325.660 nezaposlenih osoba, što predstavlja smanjenje za 5149 lica ili 1,6% u odnosu na august/kolovoz 2020. godine.

Kvalifikaciona struktura evidentiranih nezaposlenih u septembru/rujnu 2020. godine bila je: VSS 24.846 ili 7,6%, VŠS 5.823 ili 1,8%, SSS 92.249 ili 28,3 %, VKV 997 ili 0,3%, KV 103.234 ili 31,7 %, NKV 93.023 ili 28,6%, PKV 5.073 ili 1,6% i NSS 415 ili 0,1%.

Učešće stručnih osoba u ukupnom broju registriranih nezaposlenih je 227.149 ili 69,8% a nestručnih 98.511 ili 30,2%.

PLAĆA

Prosječna mjesečna isplaćena neto plaća po zaposlenom u septembru/rujnu 2020. godine u Federaciji Bosne i Hercegovine iznosi 961 KM.

U toku mjeseca septembra/rujna 2020. godine došlo je do povećanja prosječne mjesečne isplaćene neto-plaće za 1,2% u odnosu na august/kolovoz 2020. godine.

U periodu VII 2020 – IX 2020. godine prosječna mjesečna isplaćena neto plaća iznosi 960 KM. U odnosu na isti period prethodne godine došlo je do povećanja prosječne mjesečne isplaćene neto-plaće za 3,2%.

Prosječna mjesečna isplaćena bruto plaća po zaposlenom za septembar/rujan 2020. godine u Federaciji Bosne i Hercegovine iznosi 1.480 KM.

PENZIJE/MIROVINE

U Federaciji BiH za mjesec septembar/rujan 2020. godine penzije/mirovine su isplaćene za 428.463 penzionera/umirovljenika.

Visina isplaćenih penzija/mirovina za mjesec septembar/rujan 2020. godine je slijedeća:

| | |
|---|-------------|
| Prosječna isplaćena penzija/mirovina iznosi | 428,24 KM |
| Najniža isplaćena penzija/mirovina iznosi | 371,77 KM |
| Zajamčena penzija/mirovina iznosi | 465,87 KM |
| Najviša isplaćena penzija/mirovina | 2.174,48 KM |

Podaci o penzijama/mirovinama preuzeti su od Federalnog zavoda MIO-PIO.

EMPLOYMENT AND UNEMPLOYMENT

The total number of employed persons in September 2020. in the area of the Federation BiH came to 519,772. In relation to the previous month it rose by 1.1%. In comparison with the annual average number of employed persons in 2019. year in the area of the Federation BiH, it fell by 2.2%.

According to Unemployment Service data there were 325,660 registered unemployed persons at the end of August 2020. in the Federation BiH. In relation to the previous month it fell by 5149 persons or by 1.6%.

Breakdown of jobseekers by level of qualification is as follows: university-level specialist's training 24,846 or 7.6 %; advanced specialist's training 5,823 or 1.8%; intermediate specialist's training 92,249 or 28.3%; highly skilled workers 997 or 0.3 %; skilled workers 103,234 or 31.7 %; unqualified workers 93,023 or 28.6%; semi - skilled workers 5,073 or 1.6 % and low skilled workers 415 or 0.1%.

Jobseekers are classified by skill level: 227,149 or 69.8% are referred to as expert persons and 98,511 or 30.2% referred to as unskilled persons.

WAGE

The average net wage in September 2020. in the Federation BiH came to 961 KM.

In the course of September 2020. the average net wage increased by 1.2%, compared with previous month.

In the period between VII 2020 – IX 2020. the average net wage came to 960 KM. In comparison to the same period of the last year it increased by 3.2%.

The average gross wage in September 2020. in the Federation BiH came to 1,480 KM.

PENSION

Payment pensions in September 2020. in Federation BiH were for 428,463 pensioners.

The level of payment pension in September 2020. was as follows:

| | |
|-----------------------------|-------------|
| Average payment pension | 428.24 KM |
| The lowest payment pension | 371.77 KM |
| Guarantee amount of pension | 465.87 KM |
| The highest payment pension | 2,174.48 KM |

Data picked up from Federal pension fund.

CIJENE

Potrošačke cijene u oktobru/listopadu 2020. godine, u prosjeku su porasle za 0,4% u odnosu na prethodni mjesec.

Posmatrano po odjeljcima Klasifikacije lične/osobne potrošnje prema namjeni, cijene su porasle u odjeljcima: Odjeća i obuća za 4,2%, Stanovanje, voda, električna energija, plin i drugi energenti za 1,1%, Hrana i bezalkoholna pića za 0,3%, Ostala dobra i usluge za 0,2% i Prijevoz za 0,1%.

Cijene su pale u odjeljcima: Namještaj, kućanski uređaji i redovno održavanje kuće za 0,7% i Rekreacija i kultura za 0,2%.

U ostalim odjeljcima cijene se u prosjeku nisu mijenjale.

U oktobru/listopadu 2020. godine u odnosu na u oktobar/listopad 2019. godine, cijene su pale za 1,3% (godišnja deflacija).

Indeks cijena proizvođača industrijskih proizvoda

Indeksi cijena proizvođača industrijskih proizvoda u Federaciji Bosne i Hercegovine su izračunati u skladu sa Klasifikacijom djelatnosti BiH 2010 (Službeni glasnik BiH br. 47/10) i Nomenklaturom industrijskih proizvoda BiH 2010 (Službeni glasnik BiH br. 12/11 i 41/11).

Indeks cijena proizvođača industrijskih proizvoda se izračunava na bazi prodaje proizvoda proizvedenih u Federaciji BiH, a prodatih na teritoriji Bosne i Hercegovine (domaće tržište) i izvezenih na inozemno tržište.

Ukupan indeks cijena proizvođača industrijskih proizvoda

U oktobru/listopadu 2020. godine cijene proizvođača industrijskih proizvoda, u prosjeku, se nisu mijenjale u odnosu na prethodni mjesec.

Posmatrano prema Glavnim industrijskim grupacijama, cijene su porasle u grupaciji Energije za 0,2%. Cijene su pale u grupacijama Kapitalnih proizvoda za 0,2% i Intermedijarnih proizvoda osim energije i Netrajnih proizvoda za široku potrošnju za po 0,1%.

U grupaciji Trajnih proizvoda za široku potrošnju cijene se u prosjeku nisu mijenjale.

Posmatrano prema područjima Klasifikacije djelatnosti BiH 2010, cijene su porasle u području Proizvodnje i snabdijevanja/ opskrbe električnom energijom, plinom/gasom, parom i klimatizaciji za 0,3%. Cijene su pale u području Prerađivačke industrije za 0,1%.

U području Vađenja ruda i kamena cijene se u prosjeku nisu mijenjale.

Cijene proizvođača industrijskih proizvoda u oktobru/listopadu 2020. godine su pale za 0,5% u odnosu na isti mjesec prethodne godine, a u odnosu na decembar/prosinac 2019. godine su pale za 1,5%.

PRICES

The consumer prices in October 2020, on average increased by 0.4% in relation to the previous month.

According to the divisions of Classification of Individual Consumption by Purpose (COICOP), the prices increased in the divisions: Clothing and footwear by 4.2%, Housing, water, electricity, gas and other fuels by 1.1%, Food and non-alcoholic beverages by 0.3%, Miscellaneous goods and services by 0.2% and Transport by 0.1%.

The prices decreased in the divisions: Furniture, household equipment and routine, maintenance of the house by 0.7% and Recreation and culture by 0.2%.

In other divisions on average the prices did not change.

In October 2020 in relation to October 2019, prices decreased by 1.3% (annual deflation).

Producer price index

The Producer price indices in Federation of Bosnia and Herzegovina are calculated according to the Classification of activities BiH 2010 (Službeni glasnik BiH br. 47/10) and Nomenclature of Industrial Products BiH 2010 (Službeni glasnik BiH br. 12/11 i 41/11).

The Producer price index is calculated based on production value of industrial products produced in Federation of BiH and sold on the territory of Bosnia and Herzegovina (domestic market) and exported on non-domestic market.

Producer price index-total

In October 2020, producer prices of industrial products on average did not change in relation to the previous month.

According to the Main industrial groupings, the prices increased in Energy by 0.2%. The prices decreased in Capital goods by 0.2% and in Intermediate goods except energy and Non-durable consumer goods by 0.1% each.

In the grouping of Durable consumer goods on average the prices did not change.

According to the sections of Classification of Activities BiH 2010, the prices increased in Electricity, gas, steam and air conditioning supply by 0.3%. The prices decreased in Manufacturing by 0.1%.

In the section of Mining and quarrying on average the prices did not change.

Producer prices of industrial products in October 2020 decreased by 0.5% in relation to the same month of the previous year and decreased by 1.5% in relation to December 2019.

Indeks cijena proizvođača industrijskih proizvoda na domaćem tržištu

U oktobru/listopadu 2020. godine cijene proizvođača industrijskih proizvoda na domaćem tržištu, u prosjeku, se nisu mijenjale u odnosu na prethodni mjesec, u odnosu na isti mjesec prethodne godine su pale za 0,4%, a u odnosu na decembar/prosinac 2019. godine su pale za 2,8%.

Indeks cijena proizvođača industrijskih proizvoda na inozemnom tržištu

U oktobru/listopadu 2020. godine cijene proizvođača industrijskih proizvoda na inozemnom tržištu su pale za 0,1% u odnosu na prethodni mjesec, u odnosu na isti mjesec prethodne godine su pale za 0,7%, a u odnosu na decembar/prosinac 2019. godine su porasle za 0,2%.

POLJOPRIVREDA, ŠUMARSTVO I RIBOLOV

Poljoprivreda

U trećem tromjesečju 2020. godine u klaonicama je zaklano 10.084 grla goveda, ukupne neto težine 2.419,9 tona, 18.492 grla ovaca neto težine 284,8 tona, te 5.625 svinja ukupne neto težine 435,3 tona. Broj zaklane peradi iznosi 8.483,2 hiljada, a neto težina je 12.842,2 tona.

U prva tri tromjesečja 2020. godine u klaonicama je zaklano 30.217 grla goveda, ukupne neto težine 7.227,7 tona, 39.398 grla ovaca neto težine 585,3 tona, te 12.490 svinja ukupne neto težine 974,5 tona. Broj zaklane peradi iznosi 25.093,2 hiljada, a neto težina je 38.572,7 tona.

ŠUMARSTVO

Ukupna proizvodnja šumskih sortimenata u periodu I – IX 2020. godine u odnosu na isti period 2019. godine manja je za 53.000 m³ ili 3,6%.

Proizvodnja sortimenata od četinarara/četinjača je manja za 21.000 m³ (2,8%) dok je proizvodnja sortimenata od lišćara/listača manja za 32.000 m³ (4,4%).

Ukupna prodaja šumskih sortimenata u periodu I – IX 2020. godine u odnosu na isti period 2019. godine manja je za 37.000 m³ ili 2,5%.

Prodaja sortimenata od četinarara/četinjača manja je za 19.000 m³ (2,5%) dok je prodaja sortimenata od lišćara/listača manja za 18.000 m³ (2,6%).

INDUSTRIJA

Indeks obima industrijske proizvodnje – ukupno

Ukupna desezonirana industrijska proizvodnja u Federaciji Bosne i Hercegovine u septembru/rujnu 2020. godine u odnosu na august/kolovoz 2020. godine, veća je za 5,2%.

U septembru/rujnu 2020. godine, u odnosu na septembar/rujan 2019. godine, industrijska proizvodnja u Federaciji Bosne i Hercegovine, kalendarski prilagođena, manja je za 1,1%.

Producer price index on the domestic market

In October 2020, producer prices of industrial products on the domestic market on average did not change in relation to the previous month, decreased by 0.4% in relation to the same month of the previous year and decreased by 2.8% in relation to December 2019.

Producer price index on the non-domestic market

In October 2020, producer prices of industrial products on the non-domestic market decreased by 0.1% in relation to the previous month, decreased by 0.7% in relation to the same month of the previous year and increased by 0.2% in relation to December 2019.

AGRICULTURE, FORSTRY AND FISHING

Agriculture

In the third quarter of 2020 in slaughterhouses was slain 10,084 head of cattle, with the total net weight of 2,419.9 tons, 18,492 heads of sheep net weight of 284.8 tons, and 5,625 pigs of the total net weight of 435.3 tons. Number of slaughtered poultry is 8,483.2 thousand and the net weight is 12,842.2 tons.

In the first three quarters of 2020 in slaughterhouses was slain 30,217 head of cattle, with the total net weight of 7,227.7 tons, 39,398 heads of sheep net weight of 585.3 tons and 12,490 pigs of the total net weight of 974.5 tons. Number of slaughtered poultry is 25,093.2 thousand and the net weight is 38,572.7 tons.

FORESTRY

The total production of forestry assortments in period I – IX 2020 is less for 53.000 m³ (3.6%) in relation to 2019.

Production of assortments of conifers is less for 21.000 m³ (2.8%), while the production of assortments of broadleaves is less for 32.000 m³ (4.4%).

The total sale of forestry assortments in period I – IX 2020 is less for 37.000 m³ (2.5%) in relation to 2019.

Sale of assortments of conifers is less for 19.000 m³ (2.5%), while sale of assortments of broadleaves is less for 18.000 m³ (2.6%).

INDUSTRY

Industrial production volume index – total

Total seasonally adjusted industrial production in the Federation of Bosnia and Herzegovina in September 2020, compared with August 2020, increased by 5,2%.

In September 2020, compared with September 2019, industrial production in Federation of Bosnia and Herzegovina, working-day adjusted, decreased by 1,1%.

Indeksi obima industrijske proizvodnje prema GIG agregatima

Mjesečna poređenja u septembru/rujnu 2020. godine u odnosu na august/kolovoz 2020. godine, Trajni proizvodi za široku potrošnju veći su za 9,9%, Netrajni proizvodi za široku potrošnju veći su za 5,3%, Energija je veća za 4,1%, Intermedijarni proizvodi veći su za 3,9% i Kapitalni proizvodi veći su za 2,1%.

Godišnja poređenja u septembru/rujnu 2020. godine, u odnosu na septembar/rujan 2019. godine, Kapitalni proizvodi veći su za 5,7% i Trajni proizvodi za široku potrošnju veći su za 3,5%. Netrajni proizvodi za široku potrošnju manji su za 3,9%, Energija je manja za 2,3% i Intermedijarni proizvodi manji su za 2,1%.

Indeks obima industrijske proizvodnje prema područjima KD BiH 2010.

Mjesečna poređenja prema područjima KD BiH 2010. desezoniрана industrijska proizvodnja u septembru/rujnu 2020. godine u odnosu na august/kolovoz 2020. godine, u Proizvodnji i snabdijevanju/opskrbi električnom energijom i plinom veća je za 7,9%, u Prerađivačkoj industriji veća je za 4,8%. U Vađenju ruda i kamena manja je za 1,9%.

Godišnja poređenja u septembru/rujnu 2020. godine, u odnosu na septembar/rujan 2019. godine, industrijska proizvodnja, kalendarski prilagođena, u Prerađivačkoj industriji veća je za 0,1%. U Vađenju ruda i kamena manja je za 4,5%, u Proizvodnji i snabdijevanju/opskrbi el. energijom i plinom manja je za 0,1%.

GRAĐEVINARSTVO

Broj izdatih odobrenja za građenje u septembru/rujnu 2020. godine u odnosu na prosječan broj izdatih odobrenja za građenje u 2019. godini manji je za 12,7% a u odnosu na septembar/rujan 2019. godine manji je za 5,1%.

Broj predviđenih stanova za gradnju u septembru/rujnu 2020. godine u odnosu na prosječan broj predviđenih stanova za gradnju u 2019. godini manji je za 14,4%, a u odnosu na septembar/rujan 2019. godine veći za 22,7%.

TRANSPORT I KOMUNIKACIJE

Promet aviona/zrakoplova u aerodromskim/zračnim lukama u periodu VII-IX 2020. godine u odnosu na isti period 2019. godine manji je za 64,2%.

Promet putnika u aerodromskim/zračnim lukama u periodu VII-IX 2020. godine u odnosu na isti period 2019. godine manji je za 80,4%.

Promet tereta u aerodromskim/zračnim lukama u periodu VII-IX 2020. godine u odnosu na isti period 2019. godine veći je za 29,5%.

Industrial production volume index, according to the MIGs

Monthly comparison in September 2020, compared with August 2020, Durable consumer goods increased by 9,9%, Non-durable consumer goods increased by 5,3%, Energy increased by 4,1%, Intermediate goods increased by 3,9% and Capital goods increased by 2,1%.

Annual comparison in September 2020, compared with September 2019, Capital goods increased by 5,7% and Durable consumer goods increased by 3,5%. Non-durable consumer goods decreased by 3,9%, Energy decreased by 2,3% and Intermediate goods decreased by 2,1%.

Industrial production volume index, according to the KD BiH 2010 sections

Monthly comparison According to the KD BiH 2010 sections, seasonally adjusted industrial production in September 2020, compared with August 2020, in Electricity, gas and steam supply increased by 7,9%, in Manufacturing increased by 4,8%. In Mining and quarrying decreased by 1,9%.

Annual comparison in September 2020, compared with September 2019, industrial production, working-day adjusted in Manufacturing increased by 0,1%. In Mining and quarrying decreased by 4,5%, in Electricity and gas supply decreased by 0,1%.

CONSTRUCTION

Number of building permits for construction issued in September 2020, compared to the average number of building permits issued in 2019 decreased by 12,7%, and compared with September 2019, decreased by 5,1%.

Number of dwellings planned for construction in September 2020, compared to the average number of dwellings planned for construction in 2019, decreased by 14,4%, while it was increased by 22,7% compared with September 2019.

TRANSPORT AND COMMUNICATION

Aircraft traffic at airport in period July - September 2020 decreased by 64.2% in relation to same period of last year.

Passengers turnover at airport in period July - September 2020 decreased by 80.4% in relation to same period of last year.

Freight turnover at airport in period July - September 2020 increased by 29.5% in relation to same period of last year.

Fiksni telefonski razgovori u minutama u periodu VII-IX 2020. godine u odnosu na isti period 2019. godine manji su za 1,0%.

Number of telephone calls by fixed telephones in period July – September 2020 decreased by 1.0% in relation to same period of last year.

Mobilni telefonski razgovori u minutama u periodu VII-IX 2020. godine u odnosu na isti period 2019. godine veći su za 10,3%.

Number of telephone calls by mobitel in period July – September 2020 increased by 10.3% in relation same period of last year.

Broj poslatih SMS poruka u periodu VII-IX 2020. godine u odnosu na isti period 2019. godine manji je za 17,9%.

Number a SMS message in period July – September 2020 decreased by 17.9% in relation same period of last year.

Širokopojasni internet promet u periodu VII-IX 2020. godine u odnosu na isti period 2019. godine veći je za 4,8%

Broadband internet traffic in period July – September 2020 increased by 4.8% in relation same period of last year.

Obim poštanskih usluga kod pismonosnih pošiljki u periodu VII-IX 2020. godine u odnosu na isti period 2019. godine manji je za 2,0%.

The volume of the postal services at letters mail in period July – September 2020 decreased by 2.0% in relation to same period of 2019.

Broj paketa u periodu VII-IX 2020. godine u odnosu na isti period 2019. godine manji je za 2,1%.

Number of parcels in period July – September 2020 decreased by 2.1 in relation to same period of 2019.

Broj kurirskih usluga u periodu VII-IX. 2020 godine u odnosu na isti period 2019. godine veći je za 40,9%.

Number of courier services in period July – September 2020 increased by 40.9% in relation to same period of 2019.

UNUTRAŠNJA/UNUTARNJA TRGOVINA

DOMESTIC TRADE

Trgovina na malo

Retail trade

Desezonirani promet što su ga ostvarili poslovni subjekti čija je glavna djelatnost trgovina na malo u septembru/rujan 2020. godine u odnosu na avgust/kolovoz 2020. godine bilježi realni rast od 8,4%.

Seasonally adjusted total turnover realized by all business entities with retail trade as their main activity in September 2020 was 8.4% higher than in August 2020.

Desezonirani promet od trgovine na malo što su ga ostvarili poslovni subjekti koji se bave trgovinom na malo bez obzira na svoju glavnu djelatnost u septembru/rujanu 2020.godine u odnosu na avgust/kolovoz 2020. godine bilježi realni rast od 9,1%.

Seasonally adjusted turnover of all business entities engaged in retail trade, irrespective of their main activity in September 2020 in real term was 9.1% higher than in August 2020.

U septembru/rujanu 2020. godine u odnosu na septembar/rujan 2019. godine kalendarski prilagođeni ukupan promet bilježi realni pad od 3,6%.

In September 2020, in real term, total turnover, working day adjusted was by 3.6% lower than in September 2019.

U septembru/rujanu 2019. u odnosu na septembar/rujan 2019. kalendarski prilagođeni promet od trgovine na malo bilježi realni pad od 4,0%.

In September 2020, in real term, retail trade turnover, working day adjusted was 4.0% lower than in September 2019.

Posmatrano po trgovačkim strukama najveći promet od trgovine na malo u septembru/rujanu 2020. godine ostvaren je po grupama kako slijedi: Nespecijalizirane prodavnice/prodavaonice živežnim namirnicama 33,8% od ukupnog prometa u trgovini na malo, zatim Motorna goriva i maziva 19,5%, Ostale nespecijalizirane prodavnice/prodavaonice 11,6%. Učešće svih ostalih grupa je 35,1%.

In September 2020 the greatest values of retail trade concerning to branches were in following groups: Non-specialized stores of food 33.8 % of total sale, Automotive fuel 19.5 %, Other non-specialized stores 11.6%. The share of all other groups is 35.1%.

TURIZAM

TOURISM

Broj raspoloživih kreveta u septembru/rujanu 2020. godine iznosio je 23.464 što je za 28,7% manje u odnosu na u septembar/rujan 2019. godine. Neto stopa iskorištenosti kreveta za vrstu Hoteli i sličan smještaj na području Federacije BiH iznosila je 13,0 %.

Number of permanent bed places was 23.464 in September 2020 what is 28.7% less than in September 2019. Net occupancy rate of bed places for Hotels and similar accommodation was 13.0%.

Ukupan broj dolazaka turista u septembru/rujanu 2020. godine iznosio je 32.704 što je za 75,0% manje u odnosu na septembar/rujan 2019. godine, a u odnosu na avgust/kolovoz 2020. godine manje je za 22,2%.

In September 2020 total number of tourist arrivals was 32.704 what is 75.0% less than September 2019 and 22.2% less than August 2020.

Učešće domaćih turista je 70,5%, a stranih turista 29,5%.

Share of domestic tourist arrivals was 70.5% and foreign tourist's share was 29.5%.

Ukupan broj noćenja turista u septembru/rujnu 2020. godine iznosio je 80.767 što je za 66,6% manje u odnosu na septembar/rujan 2019. godine, a u odnosu na avgust/kolovoz 2020 godine manje je za 36,6%.

In September 2020 total number of tourist nights spent 80.767 what is 66.6% less than September 2019 and 36.6% less than August 2020.

Učešće domaćih turista je 70,0%, a stranih turista 30,0%.

Share of domestic tourist arrivals was 70.0% and foreign tourist's share was 30.0%.

Prema vrsti smještajnog objekta najveći broj noćenja je ostvaren u okviru vrste Hoteli i sličan smještaj sa učešćem od 96,5%.

According to the type of accommodation facility the highest number of nights spent was realised in Hotels and similar accommodation with share of 96.5%

U strukturi noćenja stranih turista najviše noćenja ostvarili su turisti iz Srbije (34,3%), Ujedinjeni Arapski Emirati (18,2%), Hrvatska (12,3%), Kuvajt (4,6%) i Turske (3,9%) što je ukupno 73,3%. Turisti iz ostalih zemalja ostvarili su 26,7% noćenja.

Concerning the structure of foreign tourist nights, the most of them (73.3%) were realised by tourists from Serbia (34.3%), United Arab Emirates (18.2%), Croatia (12.3%), Kuwait (4.6%) and Turkey (3.9%). Tourists from other countries realized 26.7% of tourist nights spent.

Od ukupno ostvarenog broja noćenja 92,4% odnosi se na individualna, a 7,6% na organizirana putovanja.

Concerning the mean of the trip share of individual arrangement was 92.4% and share of organized trip was 7.6%.

Što se tiče svrhe dolaska turista od ukupno ostvarenog broja noćenja 16,5% odnosi se na poslovna putovanja, a 83,5 na ostala putovanja.

Concerning the purpose of trip share of business trip was 16.5% and share of trip - other was 83.5%.

METODOLOŠKA OBJAŠNJENJA

ZAPOSLENOST I PLAĆE

Zaposlenost

Podaci o ukupnom broju zaposlenih osoba u Federaciji BiH (pravne osobe i obrt i srodne djelatnosti) dobiveni su obradom podataka koji su preuzeti iz administrativnog izvora, Porezne uprave Federacije BiH.

Istraživanjem su obuhvaćene pravne osobe svih oblika vlasništva, tijela državne vlasti svih nivoa, ustanove i druge organizacije, koje posluju na teritoriji Federacije BiH.

Istraživanjem o zaposlenima u pravnim osobama obuhvaćeni su zaposleni koji imaju zasnovan radni odnos bez obzira na vrstu radnog odnosa i dužinu radnog vremena.

U ove podatke uključeni su i zaposleni u odbrani i policiji.

Istraživanjem o zaposlenima u obrtu i srodnim djelatnostima obuhvaćeni su zaposleni i vlasnici kojima je obrt osnovno zanimanje.

Zaposleni su osobe koje su zasnovale radni odnos s poslodavcem (pravnim ili fizičkim licem - obrt) na neodređeno ili određeno vrijeme, neovisno od dužine radnog vremena i vlasništva pravne osobe.

Godišnji prosjek broja zaposlenih izračunava se na osnovu podataka mjesečnih stanja za tu godinu.

Nezaposlenost

Podaci o ukupnom broju nezaposlenih osoba preuzimaju se od Federalnog zavoda za zapošljavanje, i uključuju osobe koje su u ovom zavodu registrirane kao nezaposlene osobe.

Plaće

Podaci o prosječnoj mjesečnoj isplaćenoj neto i bruto plaći obračunavaju se na temelju podataka prikupljenih Mjesečnim istraživanjem o zaposlenima i plaći (Rad-1). Istraživanjem su obuhvaćene pravne osobe svih oblika vlasništva, tijela državne vlasti svih nivoa/razine, ustanove i druge organizacije, po organizaciono teritorijalnom principu na nivou/razini općine.

Istraživanje o plaćama obuhvaća isplaćene neto i bruto plaće zaposlenih koji imaju zasnovan radni odnos, bez obzira na vrstu radnog odnosa i trajanje radnog vremena.

Prosječna mjesečna isplaćena neto plaća obuhvaća isplaćenu plaću za obavljene rad, kao i naknade plaća po osnovu radnog odnosa: godišnji odmor, plaćeni dopust, državne praznike i neradne dane utvrđene zakonom, bolovanja koja isplaćuje poslovni subjekat, plaćeno odsustvo sa posla, zastoje u poslu bez krivnje zaposlenog.

Prosječna mjesečna isplaćena bruto plaća obuhvaća sve vrste neto isplata plus zakonom propisana obavezna/obvezna izdvajanja iz bruto plaće (doprinosi iz bruto plaće i akontacija poreza na dohodak).

NOTES ON METHODOLOGY

EMPLOYMENT AND WAGES

Employment

Data on the total number of persons in paid employment in the Federation of BiH (legal persons and crafts and related activities) were obtained by processing data that were taken from the administrative source, the Tax Administration of the Federation of BiH.

The survey includes legal entities of all types of ownership, government bodies, institutions and other organizations that operate on the territory of the Federation of BiH.

The survey on persons in paid employment in legal entities includes all persons who have signed a work contract, regardless of the type of work contract and whether they work full-time or less than full-time.

This data including employees in defence and police.

The survey on persons in crafts and related activities includes and employed and owners of craft.

Employed are persons who have signed a contract with an employer (legal entities or owners of craft and trade) for a fixed or an unspecified period of time, irrespective of the type of ownership and of whether they work full-time or less than full-time.

Annual average of the number of persons in employment is calculated on the basis of monthly data.

Unemployment

Data on the number of unemployed persons are taken over from the Employment Office and include only persons registered as unemployed at this office.

Wages

Data on average monthly paid off net and gross earnings are calculated on the base of the data collected with regular Monthly survey on employment and wages Rad-1. The survey includes legal entities of all types of ownership, government bodies, institutions and other organizations.

The statistical survey on wages covers paid off net and gross earnings of persons in paid employment, irrespective of the kind of employment and number of working hours.

Monthly paid off net earning includes income of a person in employment earned for the work done during regular working hours as well as for annual leave, paid leave, public holidays and day-offs defined by law, sickness which are paid by employer, paid absence from the work, lay-offs and job stops caused against person's will and of no fault of his own, and all other payments which are subject to contributions.

Average monthly gross earning includes all kinds of net pays plus contributions from gross earnings as prescribed by law and taxes.

Prosječna mjesečna isplaćena neto i bruto plaća po zaposlenom izračunava se dijeljenjem ukupnih isplata sa brojem zaposlenih koji su učestvovali u isplatama.

U obračun nisu uključene plaće pripadnika odbrane, kao ni plaće zaposlenih u obrtu i srodnim djelatnostima.

Nominalni indeksi neto i bruto plaća izračunavaju se iz podataka o prosječnim mjesečnim iznosima neto i bruto plaća za odgovarajuće mjesece i godine.

Realni indeksi neto i bruto plaća izračunavaju se dijeljenjem nominalnih indeksa neto i bruto plaća sa indeksom potrošačkih cijena.

NAPOMENA:

Prosječna mjesečna isplaćena neto plaća koju objavljuje Federalni zavod za statistiku ne sadrži porez na dohodak.

CIJENE

Indeks potrošačkih cijena predstavlja mjeru promjena cijena proizvoda i usluga koje rezidentna domaćinstva/kućanstva kupuju radi zadovoljenja svojih ličnih/osobnih potreba.

Namjena

Indeks potrošačkih cijena se koristi kao mjera inflacije, za usklađivanje plaća i zarada u skladu sa kolektivnim ugovorima, te penzija i socijalnih davanja. Također se može koristiti i za cijenovno prilagođavanje klauzula u dugoročnim kupoprodajnim ugovorima, omogućuje upoređivanje kretanja cijena unutar zemlje između pojedinih regiona, te služi kao osnov za deflacioniranje pojedinih makroekonomskih agregata u statistici nacionalnih računa i u druge svrhe.

Indeks potrošačkih cijena

Indeks potrošačkih cijena u Federaciji Bosne i Hercegovine izračunava se na osnovu reprezentativne liste proizvoda koju čini 618 proizvoda. Svakog mjeseca prikuplja se oko 10000 cijena na unaprijed definiranom uzorku prodajnih mjesta i geografskih lokacija.

Obuhvat indeksa

Geografski obuhvat - Cijene se prikupljaju na pet lokacija (gradova) u Federaciji Bosne i Hercegovine (Bihać, Mostar, Sarajevo, Tuzla i Zenica) odabranih prema kriteriju broja stanovnika i njihovoj ulozi u geografskom području kojem pripadaju.

Obuhvat proizvoda - Obuhvaćeni su najvažniji proizvodi i usluge koje kupuje stanovništvo radi finalne potrošnje. Obuhvat dobara i usluga redovno se revidira kako bi se očuvala reprezentativnost liste proizvoda s obzirom na ukuse potrošača i njihove navike u pogledu kupovine.

Snimanje cijena

Sve cijene prikupljaju zaposlenici Federalnog zavoda za statistiku prema utvrđenom vremenskom rasporedu i unaprijed

Average paid off net and gross earnings per person in employment are calculated by dividing the total of pay-offs with the number of persons who participated in that payments.

It does not include pay-offs of persons in employment in crafts and related activities and persons employed in defence.

Nominal indices of net and gross wages are calculated from the data on average monthly net and gross wages for the respective months and year.

Real indices of net and gross wages are calculated by dividing nominal indices of net and gross wages with the consumer price index.

NOTICE:

Monthly paid off net wages published by Federal Office of Statistics does not include income tax

PRICES

Consumer Price index represents a measure of average changes in price of a product (goods and services) which consumers buy for their personal needs.

Purpose

The CPI can be used for various purposes. It can be used as a measure of inflation, for price adjustment of clauses in long-term sales and purchases contracts (for example, the CPI can serve for indexing wages and salaries in collective agreements, for indexing pensions etc.), it enables a comparison of inflation in the country with inflation in other countries as well as a comparison of price movements within a particular country and regions, also it can be used as a base for deflating macroeconomic aggregates in statistic of national accounts and for other purposes.

Consumer Price Index

The CPI in the Federation of Bosnia and Herzegovina is calculated on the basis of the representative List of products that consisted of 618 different items. Each month around 10000 prices are being collected in a fixed panel of geographical locations and outlets.

Scope of the Index

Geographic coverage - The prices are collected in five geographic locations (cities) of the Federation of Bosnia and Herzegovina (Bihac, Mostar, Sarajevo, Tuzla and Zenica) chosen according to the criterion of their weight in terms of population and their role with respect to the geographical areas they belong to.

Product coverage - All relevant goods and services bought by the reference population for the purpose of final consumption are included in the index. The coverage of goods and services is regularly reviewed in order to ensure the representative list of product with respect to the consumer tastes and purchasing practices.

Price collection

All the prices are collected by the personnel of the Institute for Statistics of FBiH according to a pre-defined schedule and panel of outlets, markets and institutions providing different kinds of services to citizens.

odabranom uzorku prodavnica/prodavaonica, tržnica i ustanova koje pružaju različite usluge stanovništvu. Snimatelji cijena dobivaju jasne specifikacije naziva proizvoda, njegove COICOP šifre i jedinice mjere i na osnovu/temelju tih informacija samostalno biraju konkretan proizvod čiju će cijenu snimati na određenom prodajnom mjestu, u skladu/sukladno sa kriterijem najprodavanijeg proizvoda na datom prodajnom mjestu. Kako bi se osiguralo da snimatelji iz mjeseca u mjesec snimaju cijene istih proizvoda, te kako bi se moglo pratiti koje proizvode snimatelji posmatraju na terenu, u upitnik se unose karakteristike proizvoda, kao što su marka, vrsta i količina proizvoda koji se snima, te informacije o eventualnim zamjenama ovih karakteristika ukoliko ih bude.

Takav način snimanja omogućuje praćenje promjene kretanja cijena između dva perioda tj. praćenje dinamike kretanja cijena.

Za potrebe indeksa potrošačkih cijena, snimanje cijena se vrši sljedećih dana u mjesecu:

- za poljoprivredne proizvode koji se prodaju na tržnicama cijene se prikupljaju dva puta mjesečno, i to u prvoj i trećoj sedmici/tjednu u mjesecu;
- za sve ostale proizvode cijene se, u skladu/sukladno sa važećim Evropskim/Europskim regulativama, prikupljaju jedanput mjesečno (između 1. i 21. u mjesecu), s tim da se nužno održava isti interval između prikupljanja.

Ponderi

Ponderi koji se primjenjuju za izračunavanje indeksa potrošačkih cijena su koeficijenti koji odražavaju relativnu važnost odabranih proizvoda i usluga u ukupnoj potrošnji domaćinstava/kućanstava na teritoriji Federacije BiH. Pomoću njih se izračunavaju elementarni indeksi kao ponderisani/ponderirani prosjeci. Bazirani su na podacima povezanim sa finalnom potrošnjom domaćinstava/kućanstava i na podacima o broju stanovnika.

Osnovni izvor podataka za izradu pondera za obračun indeksa potrošačkih cijena je Anкета o potrošnji domaćinstava/kućanstava. Za izračunavanje indeksa potrošačkih cijena, od januara 2018. godine primjenjuju se ponderi koji se baziraju/temelje na podacima iz Ankete o potrošnji domaćinstava/kućanstava iz 2015. godine. Ponderi se svake godine korigiraju indeksom kretanja cijena u prethodnoj godini.

Klasifikacija

Za obračun indeksa potrošačkih cijena upotrebljava se Klasifikacija lične/osobne potrošnje prema namjeni (Classification of Individual Consumption by Purpose-COICOP) po kojoj se proizvodi i usluge dijele na dvanaest osnovnih odjeljaka za koje se izračunavaju indeksi.

Agregiranje

Izračunavanje indeksa potrošačkih cijena počinje izračunavanjem elementarnih indeksa (indeksa proizvoda) i indeksa reprezentativnih stavki na nivou gradova. Pri tome se kao mjera srednje vrijednosti koristi geometrijska sredina. Agregatni indeksi se nakon toga izračunavaju korištenjem Laspeyres-ove formule za ponderisanu aritmetičku sredinu počevši od indeksa reprezentativnih stavki na nivou gradova pa do ukupnog indeksa Federacije Bosne i Hercegovine. Referentna baza za izračunavanje indeksa je 2015. godina.

The price collectors receive clear specifications of the name of item, its COICOP code, and unit of measurement that allows them to choose a concrete item for price collecting in a specific outlet, in accordance with the criterion of the most sold products in that outlet. In order to be certain that the collector is collecting prices for exactly the same items each month, the form for price collecting also includes the informations on detailed product description in terms of brands, variety and quantity, as well as the information on possible replacements of items.

All of this allows the monitoring of the exact price change in different periods.

For the purposes of CPI calculations, the price collection is scheduled as follows:

- for agricultural products sold on green markets the prices are being collected twice a month, in the first and third week of a month;*
- for other items the prices, in accordance with the European Regulative, are being collected once a month (between 1th and 21th of the month) with the obligation of maintaining the same interval of price collection.*

Weights

Weights used for calculating the CPI reflect relative importance of the sampled goods and services in the total consumption of resident households within the territory of Federation of BiH. They are used for elementary indices calculations as the weighted averages. They are based on the data linked to the Household Final Consumption and population.

The most important data sources for calculating the weights used in the consumer price indices is the Household Budget Survey. From January 2018, the compilation of the CPI has been based on the weights derived from household expenditures made in 2015. Weights are updated every year according to the price changes in the previous year.

Classification

For the CPI calculation, the Classification of Individual Consumption by Purpose (COICOP) is used. According to the COICOP, goods and services are divided into twelve main groups for which indices are calculated.

Aggregation

Consumer Price Index calculation starts from the computation of elementary aggregate indices (items indices) and representative position at the level of towns. For this purpose, the geometric mean is used as a measure of average value. Elementary aggregate indices are calculated by using Laspeyres formula for weighted arithmetic mean starting from the level of representative positions indices at the level of towns to the overall index at the level of Federation Bosnia and Herzegovina. Reference base year for index calculation is 2015.

Ostale definicije

Proizvod - bilo koji proizvod ili usluga za ličnu/osobnu potrošnju koji se mogu kupiti, grupni naziv za proizvode i usluge.

Reprezentativna stavka - proizvod na najnižem nivou agregacije, odnosno proizvod u prodajnom mjestu na jednoj geografskoj lokaciji za koji se može procijeniti ponder. Proizvodima iz nižih nivoa agregacije nije moguće dodijeliti ponder jer za to ne postoje reprezentativni podaci.

Prodajna cijena proizvođača industrijskih proizvoda na domaćem tržištu je cijena po kojoj proizvođač prodaje svoje proizvode kupcima na domaćem tržištu u najvećim količinama utovareno u vagon (kamion) u mjestu proizvođača, ili je cijena po kojoj proizvođač vrši obračun sa drugim proizvođačima ili trgovinskim preduzećima/poduzećima. U ovu cijenu ulazi regres koji ostvaruje proizvođač, a od cijene se odbija trgovački rabat i popusti koje prodavac odobrava kupcu. PDV i akcize se ne uključuju u cijenu.

Prodajna cijena proizvođača industrijskih proizvoda na inozemnom tržištu je cijena po kojoj proizvođač prodaje svoje proizvode kupcima na inozemnom tržištu u najvećim količinama isporučeno prema ugovorenim paritetima (EXW, FCA, FAS, FOB, CFR, CIF, CPT, CIP, DAF, DES, DEQ, DDU, DDP i dr.). U prodajnu cijenu ulazi regres koji ostvaruje proizvođač, a isključuju se rabat i popusti koje prodavac odobri kupcu. PDV i akcize se ne uključuju u cijenu.

Indeks cijena proizvođača industrijskih proizvoda predstavlja mjeru promjena cijena proizvoda koje industrijska preduzeća/poduzeća proizvode i prodaju na domaćem i inozemnom tržištu.

Ukupan indeks cijena proizvođača industrijskih proizvoda sadrži dva podindeksa, tj. Indeks cijena proizvođača industrijskih proizvoda na domaćem tržištu i Indeks cijena proizvođača industrijskih proizvoda na inozemnom tržištu. Praćenje prodajnih cijena na ta dva tržišta daje promjene u indeksu cijena proizvođača industrijskih proizvoda ukupne industrije, glavnih industrijskih grupacija, područja i oblasti industrije.

Namjena

Indeks cijena proizvođača industrijskih proizvoda se može koristiti kao mjera inflacije, za očuvanje vrijednosti kod ugovora s indeksnim klauzulama, te kao osnov za deflacioniranje pojedinih makroekonomskih agregata u statistici nacionalnih računa i u druge svrhe.

Obuhvat indeksa

Indeks cijena proizvođača industrijskih proizvoda u Federaciji Bosne i Hercegovine izračunava se na osnovu prikupljenih cijena za proizvode koji se prodaju na domaćem i inozemnom tržištu.

Obuhvat proizvoda - Obuhvaćeni su najvažniji proizvodi i usluge koje se proizvode u Federaciji BiH i prodaju na domaćem i inozemnom tržištu.

Svakog mjeseca se od izabranih preduzeća prikuplja 1708 pojedinačnih cijena za izabrane proizvode.

Obuhvat preduzeća - Cijene se prikupljaju od 532 proizvodna subjekta.

Other definitions

Product - any consumer good or service that can be purchased, a term covering both goods and services.

Representative position - lowest level of product aggregation, i.e. item in an outlet in a geographic location with a weight. The items at the lower levels of aggregation do not have weights attributed due to the lack of representative data.

Industrial producer price on domestic market is either price at which a producer sells products at the domestic market in the largest quantities, franco loaded into a wagon (truck) at the location of a producer or a price charged to another company by a producer. The selling price includes reimbursements if applicable, and it excludes commercial rababates, disscounts, VAT and excises.

Industrial producer price on non-domestic market is price at which producer sells products at the non-domestic market in the largest quantities delivered according to the agreed parities (EXW, FCA, FAS, FOB, CFR, CIF, CPT, CIP, DAF, DES, DEQ, DDU, DDP and etc.).The selling price includes reimbursements if applicable, and it excludes commercial rababates, disscounts, VAT and excises.

Producer Price index represents the measurement of price change of industrial products produced and sold by enterprises on domestic and non-domestic market.

Total PPI is composed of two subindices, i.e. the industrial producer price index on the domestic market and industrial producer price index on the non-domestic market.

Monitoring of selling prices for these two markets provides changes in PPI for total industry, the main industrial groupings, sections and divisions of industry.

Purpose

The PPI can be used as a measure of inflation, to preserve the value of contracts with escalator clauses, as well as a base for deflating macroeconomic aggregates in statistics of national accounts and for other purposes.

Index coverage

Producer Price index in Federation of BiH is calculated based on collected prices for products sold on domestic and non-domestic market.

Product coverage - All relevant products and services produced by enterprises located in the Federation of BiH and sold on domestic and non-domestic market are covered by this index.

Each month 1708 single prices are collected from selected enterprises.

Enterprises coverage - The prices are collected from 532 producers.

Prikupljanje cijena

Za indeks cijena proizvođača industrijskih proizvoda na domaćem i inozemnom tržištu cijene se prikupljaju od industrijskih preduzeća/poduzeća, mjesečno putem obrazaca C-41/DOM i C-41/INO.

Ponderi

Ponderi za izračunavanje ukupnog indeksa cijena proizvođača industrijskih proizvoda predstavljaju relativno učešće vrijednosti prodaje pojedinih proizvoda i na domaćem i na inozemnom tržištu. Ponderi koji se primjenjuju za izračunavanje indeksa cijena proizvođača industrijskih proizvoda na domaćem tržištu su koeficijenti koji odražavaju relativno učešće vrijednosti prodaje pojedinog proizvoda u ukupnoj vrijednosti prodaje svih proizvoda na domaćem tržištu.

Ponderi koji se primjenjuju za izračunavanje indeksa cijena proizvođača industrijskih proizvoda na inozemnom tržištu su koeficijenti koji odražavaju relativno učešće vrijednosti prodaje pojedinog proizvoda u ukupnoj vrijednosti prodaje svih proizvoda na inozemnom tržištu.

Osnovni izvor podataka za izradu pondera je Godišnji izvještaj industrije (IND-21).

Za izradu ponderacionog sistema koji je primjenjen pri izračunu indeksa cijena proizvođača industrijskih proizvoda korišteni su podaci za 2015. godinu (bazna godina).

Nova ponderacija se radi svake pete godine, dok se korekcija pondera vrši svake godine. Kao korektivni faktor se koriste indeksi kretanja cijena proizvoda u prethodnoj godini.

Klasifikacija i nomenklatura

Za obračun indeksa cijena proizvođača industrijskih proizvoda upotrebljava se Klasifikacija djelatnosti (KD BiH 2010) prema kojoj se poslovni subjekti razvrstavaju u područja B, C i D i Nomenklatura industrijskih proizvoda (NIP BiH 2010).

Agregiranje

Izračunavanje indeksa cijena proizvođača industrijskih proizvoda počinje izračunavanjem mjesečnih indeksa prostom geometrijskom sredinom za pojedine proizvode koje proizvodi više proizvođača. Agregirani indeksi se nakon toga izračunavaju korištenjem Laspeyres-ove formule za ponderisanu aritmetičku sredinu počevši od indeksa pojedinih proizvoda pa do ukupnih indeksa (ukupnog, indeksa na domaćem tržištu i indeksa na inozemnom tržištu), za Federaciju Bosne i Hercegovine.

POLJOPRIVREDA, ŠUMARSTVO I RIBOLOV

Podaci o klanju stoke i peradi u klaonicama prikupljaju se redovnim mjesečnim istraživanjem za poslovne subjekte, posebno za pravne osobe i dijelovi pravnih osoba (PO-52), a posebno za obrtnike (PO-52a).

Prikupljaju se podaci o broju grla zaklane stoke i peradi po vrstama i kategorijama, bruto težini, neto težini i randmanu. Iskazuje se sva zaklana stoka i perad bez obzira na porijeklo.

Izveštajne jedinice i jedinice posmatranja, za istraživanje PO-52 su pravne osobe i dijelovi pravnih osoba razvrstani prema KD BiH 2010 za obavljanje djelatnosti 10.1-Prerada i konzerviranje mesa i 10.12-Prerada i konzerviranje mesa peradi.

Izveštajne jedinice za istraživanje PO-52a su veterinarske stanice

Price collection

For Producer Price Indices of industrial products on the domestic and non-domestic market, all items the prices are being collected once a month through C-41/DOM and C-41/INO forms.

Weights

Weights used for calculating the total PPI represent the relative share of value of sale for each products on domestic and non-domestic market.

Weights used for calculating the PPI on the domestic market reflect the relative importance value of sale for each product in the total value production sold on the domestic market.

Weights used for calculating the PPI on the non-domestic market reflect the relative importance value of sale for each product in the total value production sold on the non-domestic market.

The main source of data for calculating weights is the Annual Survey on Industrial Production (IND-21).

For the production of weighting system applied for calculation of PPI, data for 2015 (based year) were used.

The new ponderation has been done each five years, while correction of weights has been done each year. Indices of price movements of products in previous year are used as correction factor.

Classification and nomenclature

For calculating the price index, the PPI Classification of Activities (CEA BiH 2010) is used by which legal entities are classified in sections B, C and D and Nomenclature of Industrial Products (NIP BiH 2010).

Aggregation

Producer Price Index calculation starts from the computation of monthly average indices for each product produced by the more than one producer, using simple geometric mean. Aggregated indices are calculated by using Laspeyres formula for weighted arithmetic mean starting from the level of representative products to the all indices (total PPI, PPI on domestic market and PPI on non-domestic market) at the level of Federation Bosnia and Herzegovina.

AGRICULTURE, FORESTRY AND FISHING

The data on slaughtered of livestock and poultry in slaughterhouses are collected through the regular monthly surveys for business entities, separately for legal entities and part of legal entities (PO-52), and separately for entrepreneurs (PO-52a).

The data on the number of slaughtered cattle and poultry by types and categories, gross weight, net weight and randman are collected. All slaughtered cattle have been presented be regardless of their origin.

Reporting and observation units for survey PO-52 are legal entities and parts of legal entities classified, according to the KD B&H 2010 in class 10.11-Processing and preserving of meat and class 10.12-Processing and preserving of poultry meat.

Reporting units for survey PO-52a are veterinary services and cantonal

i kantonalne uprave za inspeksijske poslove za obrtnike registrovane prema KD BiH 2010 za obavljanje djelatnosti 10.11-Prerada i konzerviranje mesa i 10.12-Prerada i konzerviranje mesa peradi.

Definicije

Bruto težina predstavlja težinu stoke i peradi prije klanja izraženu u tonama.

Neto težina je težina očišćenog trupa zaklane stoke i peradi bez kože, krvi, glave (osim kod odojaka i peradi), utrobe, prednjih nogu do koljena i stražnjih nogu do skočnog zgloba, izraženo u tonama.

Randman zaklane stoke i peradi predstavlja odnos težine zaklane stoke i peradi (neto težine) i težine žive stoke i peradi (bruto težine), a iskazuje se u postocima sa jednom decimalom.

Skraćenice/Kratice

KD BiH 2010 Klasifikacija djelatnosti BiH 2010
t tona
000 hiljada/tisuća

Prikupljanje kravljeg mlijeka i proizvodnja mliječnih proizvoda

Podaci o prikupljenom kravljem mlijeku i proizvodnji mliječnih proizvoda prikupljaju se redovnim mjesečnim istraživanjem „Mjesečni izvještaj o prikupljanju kravljeg mlijeka i proizvodnji mliječnih proizvoda“ (PO-M-MP/M). Ovim izvještajem prikupljaju se podaci o količini prikupljenog kravljeg mlijeka sa teritorije cijele Bosne i Hercegovine, sadržaju mliječne masti i proteina, te proizvodnji mliječnih proizvoda od kravljeg mlijeka.

Izvještajne jedinice i jedinice posmatranja su pravne osobe i dijelovi pravnih osoba razvrstani prema KD BiH 2010 u djelatnost 10.51-Proizvodnja mlijeka, mliječnih proizvoda i sira.

Definicije

Mlijeko za piće obuhvata sirovo mlijeko, neobrano mlijeko, djelomično obrano mlijeko i obrano mlijeko bez sadržaja aditiva.

Pavlačka/vrhnje obuhvata pavlaku/vrhnje za direktnu potrošnju s više ili manje od 29% mliječne masti.

Fermentirani proizvodi obuhvataju jogurt, tekući jogurt, kiselo mlijeko, acidofilno mlijeko, te ostale fermentirane proizvode.

Maslac/puter obuhvata otopljeni maslac/puter, ulje maslaca/putera i slične proizvode s više od 82% mliječne masti.

Kajmak je proizvod sličan maslacu/puteru sa sadržajem mliječne masti manjim od 80%, isključujući ostale masti.

Kravljji sir obuhvata sve vrste sira dobivene isključivo od kravljeg mlijeka (meki, polumeki, tvrdi i ostali sirevi), isključujući topljeni sir.

Skraćenice/Kratice

KD BiH 2010 Klasifikacija djelatnosti BiH 2010
t tona
kg kilogram

veterinary inspections for entrepreneurs registered according to the KD B&H 2010 in class 10.11-Processing and preserving of meat and class 10.12 -Processing and preserving of poultry meat.

Definitions

Gross weight is the weight of livestock and poultry in tons and before slaughter.

Net weight is the weight of dressed carcass of slaughtered livestock and poultry without skin, blood, head (except piglets and poultry), womb, front legs to the knee and the back legs to the hock, in tons.

Coefficient of utilization is ratio of weight of slaughtered cattle and poultry (net weight) and the weight of livestock and poultry (gross weight), and is expressed as a percentage with one decimal.

Abbreviations

*KD B&H 2010 Classification of Activities of BiH, 2010
t ton
000 thousand*

Collection of cow's milk and production of dairy products

The data on collected cow's milk and production of dairy products are collected through regular monthly survey which is conducted through the report "Monthly report on the collection of cow's milk and production of dairy products". This report provides information on quantity of collected cow's milk from the whole territory of Bosnia and Herzegovina, milk fat and protein contents and the production of dairy products from cows' milk.

Reporting and observation units are legal entities and part of legal entities classified, according to the KD B&H 2010, in class 10.51-Production of milk, dairy products and cheese.

Definitions

Drinking milk comprises raw milk, whole milk, skimmed milk, semi-skimmed milk and skimmed milk containing no additives.

Cream comprises cream for direct consumption, with fat content more or less than 29%.

Fermented products include yoghurts, drinkable yoghurts, sour milk, acidified milk and other fermented products.

Butter includes melted butter, butter oil and similar products with more than 82% fat content.

Kaymak is a product similar to butter, with fat content less than 80%.

Cheese includes all kinds of cheese produced from cow's milk (soft, semi-soft, hard and other cheeses), excluding melted cheese.

Abbreviations

*KD B&H 2010 Classification of Activities of BiH, 2010
t ton
kg kilogram*

Šumarstvo

Podaci o proizvodnji šumarstva u državnim šumama rezultat su Mjesečnog istraživanja šumarstva ŠUM- 22 koje provodi Federalni zavod za statistiku na temelju Zakona o statističkim istraživanjima u FBiH «Službene novine Federacije BiH» br. 63/03 i 9/09.

Mjesečnim izvještajem šumarstva obuhvaćene su sve pravne osobe razvrstane u Registru poslovnih subjekata u području A- Poljoprivreda, lov i šumarstvo, odjeljak 02-Šumarstvo, sječa drveta i usluge povezane sa njima, a koje se bave stalnom proizvodnjom šumskih sortimenata u državnim šumama.

Prikupljanje podataka o proizvodnji i prodaji u šumarstvu vrši se na osnovi Nomenklature proizvoda i usluga šumarstva – NPUŠ, koja je izrađena za potrebe statistike šumarstva na osnovi Liste karakterističnih proizvoda šumarstva, koju je Eurostat (Statistički ured Evropske unije) objavio kao integralni dio Priručnika za ekonomske račune poljoprivrede i šumarstva (Manual on the Economic Accounts of Agriculture and Forestry – EAF) u novembru/studenom 1997. godine.

Trupci (liščara/listača i četinara/četinjača) su dijelovi debela koji su namjenjeni daljem prerađivanju piljenjem, ponekad rezanjem ili ljuštenjem jer imaju povoljna fizička i kemijska svojstva te su namjenjeni za industrijsku preradu.

Jamsko drvo (liščara/listača i četinara/četinjača) namjenjeno je za razne tehničke svrhe jer ima vrlo povoljna fizička i kemijska svojstva. To je drvo koje se upotrebljava za izgradnju i održavanje jamskih rovova i okna, dakle za gradnju u zemlji i pod zemljom.

Ostalo dugo drvo (liščara/listača i četinara/četinjača) obuhvaća sve vrste drveta pogodne za mehaničku preradu, stupove za elektro vodove i TT vodove te ostalo oblo drvo.

Prostorno drvo (liščara/listača i četinara/četinjača) obuhvaća drvo za drvene ploče (pogodno za mehaničku preradu), a celulozno i taninsko drvo, zbog svog povoljnog kemijskog svojstva, pogodno je za kemijsku preradu. Taninsko drvo je sirovina iz koje se preradom dobivaju taninski ekstrati.

Ogrijevno drvo (liščara/listača i četinara/četinjača) je namjenjeno neposredno za ogrijev ili za proizvodnju drvenog uglja.

INDUSTRIJA

Metod računanja

Indeksi industrijske proizvodnje izračunavaju se u dva koraka, korištenjem Laspeyres-ove formule. U prvom koraku indeksi se izračunavaju iz podataka o količinama pojedinačnih proizvoda iz Mjesečne NIP BiH 2013 i odgovarajućeg ponderacijskog koeficijenta, koji je aproksimacija dodane vrijednosti pojedinačnih proizvoda. U drugom koraku svi indeksi grana i viših nivoa ponderišu se strukturom dodane vrijednosti iz 2014. godine.

Standardi i klasifikacije

Prikupljanje podataka na obrascu MKPS IND-1 vrši se na osnovu Metodologije za popunjavanje izvještaja i Mjesečne Nomenklature industrijskih proizvoda - Mjesečna NIP BiH 2013. (www.fzs.ba). Mjesečna NIP BiH 2013 zasnovana je na izvornoj NIP BiH 2010 (Službeni glasnik br. 12/11 i 41/11) i ažurirana sa izmjenama i dopunama nastalim od 2010. do 2013. godine. Mjesečna NIP BiH 2013 je dodatno razrađena i dopunjena u skladu sa specifičnim

Forestry

Data on production of forestry assortments in the publicly-owned forests are result of monthly reports on surveys of forests (ŠUM – 22) conducted by the Federal Office of Statistics on the basis of Act on Statistical Survey in FB&H (Official Gazette of FB&H, No 63/03 and 9/09.).

All legal entities classified in the Register of Business Entities under section A – Agriculture, hunting and forestry Section 02 – Forestry, felling and related services activities, engaged in permanent production forest assortments in the publicly-owned forests, and are extended by Monthly Report of forestry.

Data collection on production and sales of forestry is practised on the basis of the Nomenclature of Forest Products and Services NPUŠ which is made for the purposes of forestry statistics on the basis the List of Characteristic Products of the Commercial Timber Production compiled by the Eurostat (the Statistical Office of the European Union), and published as an integral part of the Manual for Economic Accounts of Agriculture and Forestry in November 1997.

Logs (broad-leaves trees and conifers) are parts of timber intended for further processing by sawing, sometimes by cutting or peeling, because of its good physical and chemical characteristics, so it is useful to be industrially processed.

Mining timber (broad-leaves trees and conifers) having very good physical and chemical characteristics, is intended for various technical purposes. It is used for building and maintaining pits and shafts, therefore, for constructing underground and on the surface.

Other long timber (broad-leaves trees and conifers) includes all kinds of wood suitable for mechanical processing, transmission-line and telephone-line pylons as well as other oval timber.

Stack wood (broad-leaves trees and conifers) includes wood for boards (suitable for mechanical processing), and wood-pulp and tannin wood are, because of its good chemical characteristics, suitable for chemical processing. Tannin wood is a material that, processed, gives tannin extracts.

Fuel wood (broad-leaves trees and conifers) is intended directly for fuel or production of wood coal.

INDUSTRY

Calculation method

Indices of industrial production are calculated in two stages according to the Laspeyres formula. In the first stage, indices are calculated from quantity data on production of individual products according to the Monthly NIP BiH 2013 and an adequate weighting coefficient, which represents an estimated value added of individual products. In the second stage, all indices of groups and higher levels are weighted with shares of value added of individual products from 2014.

Standards and Classifications

Collecting data on the MKPS IND-1 is done on the basis of the methodology for completing the report and Monthly Nomenclature of Industrial Products - Monthly NIP 2013 (www.fzs.ba). Monthly NIP 2013 is based on the original NIP BiH 2010 (Official Gazette no. 12/11 and 41/11) and updated with amendments occurring since 2010. the 2013. Monthly NIP 2013 is further developed and supplemented in accordance with the specific purpose of calculating the index of industrial production

potrebama obračuna indeksa industrijske proizvodnje u BiH, a saglasno sa EU ragulativama za kratkoročne poslovne statistike.

Obuhvat mjesečnog istraživanja po ekonomskim djelatnostima

Mjesečnim izvještajem industrije (M KPS IND-1) obuhvaćena su sva pravna lica koja zapošljavaju deset i više zaposlenih (preduzeća/poduzeća i lokalne jedinice), razvrstana u Registru poslovnih subjekata Federalnog zavoda za statistiku.

Indeks obima industrijske proizvodnje (IPI) obuhvata djelatnosti koje su svrstane u sljedeća područja KD BiH 2010:

B -Vađenje ruda i kamena

C -Prerađivačka industrija

D-Proizvodnja i snabdjevanje električnom energijom i plinom

Saglasno EU STS propisu br. 1165/98 i 1893/2006 sljedeće djelatnosti ne ulaze u obračun indeksa industrijske proizvodnje:

Oblast 36 - Sakupljanje, prečišćavanje i snabdjevanje vodom

Grana 35.3 - Proizvodnja i snabdjevanje parom i klimatizacija

Agregati glavnih industrijskih grupa (GIG)

Indeksi za GIG agregate izračunavaju se istom metodom kao indeksi po djelatnostima, samo se proizvodi grupišu prema i pretežnoj upotrebi proizvoda unutar oblasti i grane djelatnosti iz klasifikacije KD BiH 2010 (EU NACE Rev.2). Za izračunavanje indeksa za GIG agregate (EU MIGs) primjenjuju se nove definicije radi usklađivanja sa statističkim standardima EU.

AI Intermedijarni proizvodi: oblasti i grane KD BiH 2010: 07 – 09, 10.6, 10.9, 13.1 – 13.3, 16, 17, 20.1 – 20.3, 20.5, 20.6, 22 – 24, 25.5 – 25.7, 25.9, 26.1, 26.8, 27.1 – 27.4 i 27.9

AE Energija: oblasti KD BiH 2010: 05, 06, 19 i 35 (isključujući 35.3)

BB Kapitalni proizvodi: oblasti i grane KD BiH 2010: 25.1 – 25.4, 26.2, 26.3, 26.5, 26.6, 28, 29, 30.1 – 30.4, 32.5 i 33

CD Trajni proizvodi za široku potrošnju: oblasti i grane KD BiH 2010: 26.4, 26.7, 27.5, 30.9, 31, 32.1 i 32.2

CN Netrajni proizvodi za široku potrošnju: oblasti i grane KD BiH 2010: 10.1 – 10.5, 10.7, 10.8, 11, 12, 13.9, 14, 15, 18, 20.4, 21, 32.3, 32.4 i 32.9.

Prikazivanje serija indeksa

U skladu sa preporukama Eurostata, desezoniranje i kalendarsko prilagođavanje se vrši metodom TRAMO-SEATS u DEMETRA okruženju na mjesečnoj seriji izvornih indeksa industrijske proizvodnje. Produžavanje serije indeksa dodavanjem novih mjesečnih zapažanja za svaki idući mjesec može, zbog karakteristika primijenjene metode, prouzrokovati ispravke već objavljenih desezoniranih i kalendarski prilagođenih indeksa za nekoliko mjeseci unazad.

Desezonirani indeksi

Pojam desezonirani indeksi podrazumijeva da su podaci prilagođeni za sezonu i kalendarske dane. U skladu s preporukama Eurostata podaci koji se upoređuju s podacima od prethodnog mjeseca (mjesečno poređenje prema terminologiji i praksi Eurostata) prezentiraju se u desezoniranom obliku indeksa industrijske proizvodnje ili iz njih izračunatih stopa rasta.

Kalendarski prilagođeni indeksi

Pojam kalendarski prilagođeni indeksi podrazumijeva da su podaci prilagođeni za uticaj kalendarskih i radnih dana. U skladu s preporukama Eurostata podaci koji se upoređuju s podacima od istog perioda prethodne godine (godišnje poređenje prema terminologiji i praksi Eurostata) prezentiraju se u kalendarski prilagođenom obliku indeksa industrijske proizvodnje ili iz njih

in BiH, and in accordance with EU ragulativama for short-term business statistics.

Reporting units for the Monthly Survey of Industrial

Production (MKPS IND-1) are legal entities that employ ten or more employees (companies/ enterprises and local units) classified in the Register of Business Entities of Institute for Statistics of FB&H.

Industrial production index (IPI) covers activities classified into the following sections of the KD BiH 2010:

B -Mining and quarrying

C -Manufacturing

D -Electricity and gas supply

In line with EU STS Regulation No. 1165/98 and 1893/2006, the following activities are excluded from the industrial production index calculation: Division 36 - Water collection, treatment and supply

Group 35.3 – Steam and air conditioning supply

Main Industrial Grouping (MIGs) aggregates

Indices for MIG aggregates are calculated by the same method as the indices by activities, save for the fact that the products are grouped according to the predominant use of the products within the division and groups of KD BiH 2010 (EU NACE Rev. 2). To calculate the index for MIG aggregates, new definitions are applied with aim of harmonization with the EU statistical standards.

AI Intermediate goods: the KD BiH 2010 divisions and groups: 07– 09, 10.6, 10.9, 13.1 – 13.3, 16, 17, 20.1 – 20.3, 20.5, 20.6, 22 – 24, 25.5 – 25.7, 25.9, 26.1, 26.8, 27.1 – 27.4 and 27.9

AE Energy: the KD BiH 2010 divisions: 05, 06, 19 and 35 (exl. 35.3)

BB Capital goods: the KD BiH 2010 divisions and groups: 25.1 – 25.4, 26.2, 26.3, 26.5, 26.6, 28, 29, 30.1 – 30.4, 32.5 and 33

CD Consumer durables: the KD BiH 2010 divisions and groups: 26.4, 26.7, 27.5, 30.9, 31, 32.1 and 32.2

CN Consumer non-durables: the KD BiH 2010 divisions and groups: 10.1 – 10.5, 10.7, 10.8, 11, 12, 13.9, 14, 15, 18, 20.4, 21, 32.3, 32.4 and 32.9.

Indices series presentation

In accordance with the Eurostat's Recommendations, seasonal adjustment and working-day adjustment has been done by using the TRAMO-SEATS method in DEMETRA environment on the monthly series of original industrial production indices. Extending indices series by adding new monthly observations for each month could, because of the applied method characteristics, cause subsequent corrections of already published seasonally and working-day adjusted indices for several months backwards.

Seasonally adjusted indices

The term seasonally adjusted indices indicates that the data are adjusted for both seasonal and working-day effects. In line with the Eurostat's Recommendations, data that are compared with the data from the previous month (monthly comparison with Eurostat terminology and practices) are presented in a seasonally adjusted form of industrial production indices or their growth rates.

Working-day adjusted indices

The term working-day adjusted indices indicate that the data are djusted only for working-day effects. In line with the Eurostat's Recommendations, data that are compared with data from the same period of the previous year (the annual comparison by Eurostat terminology and practices) are presented in a working-day adjusted form of industrial production indices or in their growth rates.

izračunatih stopa rasta.

GRAĐEVINARSTVO

Podaci dati u ovom saopćenju dobijeni su na osnovu Mjesečnog izvještaja o izdatim odobrenjima za građenje (GRAĐ-OG). Izvještaj GRAĐ-OG popunjavaju odgovarajuća upravna tijela-organi nadležni za izdavanje odobrenja za građenje (odjeli, službe, odsjeci, sektori ili ministarstva) na općinskom/gradskom, kantonalnom ili entitetskom nivou.

Soba je prostorija za stanovanje koja je od drugih prostorija stana odvojena stalnim zidovima i ima direktnu dnevnu svjetlost i čija podna površina iznosi najmanje 4m².

Korisna površina stana je podna površina stana mjerena unutar zidova stana.

Stambene zgrade su objekti u kojima je 50% ili više ukupne korisne podne površine namijenjene za stambene svrhe.

Nestambene zgrade su objekti koji nemaju stambenu površinu ili je manje od 50% ukupne korisne podne površine zgrade namijenjene za stambene svrhe.

Stan je svaka građevinski povezana cjelina namijenjena za stanovanje, koja se sastoji od jedne ili više soba sa odgovarajućim pomoćnim prostorijama (kuhinja, kupatilo, predsoblje, ostava i sl.) ili bez pomoćnih prostorija i ima jedan ili više ulaza.

Rzvrstavanje građevinskih objekata i radova izvršeno je prema „Klasifikaciji vrsta građevinskih objekata u BiH“ (KVGGO BiH) koja je usklađena sa „Klasifikacijom vrsta građevinskih objekata EU“ (The Classification of Types of Construction-CC, final version, Eurostat 1997).

PRIJEVOZ I KOMUNIKACIJE

Izvori i metode prikupljanja podataka

Podaci o aerodromskim uslugama dobiveni su iz istraživanja Tromjesečni izvještaj o aerodromskim uslugama (obrazac SA-AER/T).

Jedinice posmatranja

Jedinice posmatranja koje pružaju aerodromske usluge su poslovni subjekti registrirani prema KD BiH 2010 (NACE Rev. 2). u području H, u razredu 52.23 - Uslužne djelatnosti u vezi sa zračnim prijevozom. Podaci aerodroma/zračnih luka odnose se samo na usluge komercijalnih letova.

Definicije

Promet aviona/zrakoplova na aerodromima/u zračnim lukama obuhvata broj operacija slijetanja i polijetanja na posmatranim aerodromima/zračnim lukama domaćih i stranih aviona/zrakoplova.

Odnosi se samo na usluge komercijalnih letova.

CONSTRUCTION

Room is a space intended for dwelling purposes, separated from the rest of the dwelling by permanent walls, having direct daylight and at least 4 square metres of floor area.

Construction and works are classified in accordance with the „Classification of Types of Construction in B&H (CC, final version, Eurostat 1997).

Useful floor area of dwelling is the floor area of the dwelling measure inside the dwelling walls.

Residential buildings are construction in which 50% or more of the useful floor area is intended for dwelling purposes.

Non-residential buildings are construction without dwelling area or those in which less than 50% of the overall useful floor area is intended for dwelling purposes.

Dwelling is any construction unit intended for dwelling purposes, consisting of one or more rooms with adequate auxiliary spaces (such as kitchen, bathroom, lobby, pantry etc.) or without auxiliary spaces and with one or more separate entrances.

Data presented in the first release were obtained on the basis of the Monthly report on building permits issued (GRAĐ-OG). Report GRAĐ-OG completed by respective governing bodies responsible for issuing building permits (departments, services, sectors or ministries) at the municipal/city, cantonal and entity level.

TRANSPORT AND COMMUNICATION

Source and methods of data collection

Data on telecommunication services are collected by using the reporting method through the Quarterly Report on Telecommunication Services (TEKOM/T).

Reporting units

Reporting units in transport at airports are business entities that are registered in the Section H of CA BiH 2010 (NACE Rev. 2) in the class 52.23 - Service activities incidental to air transportation. Data on airports refer only to commercial air transport services.

Definitions

Aircraft traffic in airports includes number of operations of landing and taking-off of domestic and foreign aircraft in observed airports.

It refers only on services of commercial flights.

Pod pojmom prijevoz podrazumijeva se kretanje putnika ili tereta od jednog mjesta (mjesto ukrcaja/utovara) do drugog mjesta (mjesta iskrcaja/istovara) i predstavlja rad transportnih preduzeća/poduzeća.

Considered as transport is movement of passenger or cargo from one place (loading place) to another place (unloading place) and representing the operation of transport enterprises.

Promet putnika na aerodromima/ zračnim lukama obuhvata broj putnika prispjelih na posmatrane aerodrome/zračne luke i otpremljene domaćim i stranim avionima/zrakoplovima. Obuhvaćeni su putnici i teret čija zračna putovanja počinju ili završavaju na aerodromu/ zračnoj luci koja izvještava. Isključeni su putnici u tranzitu.

Traffic of passengers in airports includes number of passengers' arrivals and departures by domestic and foreign aircraft in observed airports. It includes passengers and freight whose air journey begins or finishes at the reporting airport. Passengers in transit are excluded.

Međunarodni prijevoz obuhvata prijevoz putnika između mjesta ukrcaja u našoj zemlji i mjesta iskrcaja u inozemstvu i obrnuto.

International transport is conveying of passengers between the place of embarkment in our country and the place of disembarkment abroad, or the other way round.

Promet tereta na aerodromima/u zračnim lukama obuhvata količinu tereta prispjelu na posmatrane aerodrome/ zračne luke i otpremljenu domaćim i stranim avionima/zrakoplovima. Odnosi se samo na robne i poštanske pošiljke, a isključuje prtljag putnika.

Freight traffic in airports includes quantity of freight arrived and departed by domestic and foreign aircraft in observed airports. It refers only to shipments of goods and mail, while passengers' luggage is excluded.

Međunarodni prijevoz obuhvata prijevoz robe između mjesta utovara u našoj zemlji i mjesta istovara u inozemstvu i obrnuto.

International transport is conveying of goods between the place of embarkment in our country and the place of disembarkment abroad, or the other way round.

Jedinice posmatranja

Jedinice posmatranja su poslovni subjekti registrirani prema KD BiH 2010 (NACE Rev. 2) u oblasti telekomunikacija u području J, u razredima 61.10. – Djelatnosti žičane telekomunikacije, 61.20 – Djelatnosti bežične telekomunikacije i 61.90 – Ostale telekomunikacijske djelatnosti.

Reporting units in telecommunication services relate to the activities of legal entities in Section J, classes 61.10 - Wired telecommunications activities, 61.20 - Wireless telecommunications activities and 61.90 - Other telecommunications activities.

Definicije

Definitions

Telekomunikacijska usluga jest usluga prijenosa, slanje ili primanje znakova, signala, pisanog teksta, slika, govora i zvukova ili priopćenja bilo koje prirode koja se pruža žičanim, svjetlosnim, bežičnim ili drugim elektromagnetskim sistemom uključujući omogućavanje upotrebe tih sistema kao cjeline ili djelomično davanjem u najam, prodajom ili na drugi način.

Telecommunication service is a service of transfer, transmission or reception of signs, written text, pictures, speech, sounds or releasing of any kind rendered through wire, light, wireless or other electromagnetic systems, including the possibility of using those systems either as a whole or in part, through renting, sale or some other way.

Nepokretna mreža jest telekomunikacijska mreža kod koje je međusobna povezanost svih elemenata ostvarena žičano.

Immobile network is telecommunication network in which all elements are connected by using wires.

Pokretna mreža jest telekomunikacijska mreža kod koje je međusobna povezanost nekih elemenata ostvarena bežično te se time omogućuje uspostavljanje veza i u uvjetima fizičkoga kretanja korisnika usluga te mreže.

Mobile network is a telecommunication network in which some elements are not connected by using wires. In that way, a connection is possible even when users are physically moving.

Podaci o mobilnim telefonskim razgovorima u minutama uključuju post-paid i pre-paid korisnike.

Data on mobile calls in the minutes include post-paid and pre-paid users.

SMS poruke (Short Message Service) jesu kratke tekstualne poruke. U ukupan broj SMS poruka uključeni su pre-paid i post-paid korisnici.

SMS messages (Short Message Service) are short text message. The total number of SMS messages included pre-paid and post-paid users.

UNUTRAŠNJA/UNUTARNJA TRGOVINA

Trgovina na malo

Izvori i metode prikupljanja podataka

Podaci o ostvarenom prometu u trgovini na malo dobiveni su iz istraživanja Mjesečni izvještaj trgovine na malo (obrazac M KPS TRG 01).

Istraživanje se provodi na osnovu/temelju Zakona o statistici u Federaciji BiH („Sl. Novine FBiH“ br.63/03 i 9/09).

Metodologija istraživanja se temelji na Uredbi Vijeća EZ-a o kratkoročnim poslovnim statistikama br. 1165/98 (aneks C), 1158/05., 1503/06. i 1893/06

Obuhvat

Jedinice posmatranja/promatranja su poslovni subjekti (pravne osobe/lica) koji su prema glavnoj (pretežnoj) djelatnosti registrovani/ registrirani u trgovini na malo (područje G, oblast/odjeljak 47 KD BiH 2010). Obuhvaćeni su i izabrani poslovni subjekti koji su prema glavnoj djelatnosti razvrstani u druge djelatnosti, ali obavljaju i djelatnost trgovine na malo (specijalna lista).

Obrtnici nisu obuhvaćeni ovim istraživanjem.

Statističko istraživanje se provodi na bazi uzorka koji je izabran iz Statističkog poslovnog registra Federalnog zavoda za statistiku.

Uzorkom su obuhvaćeni svi veliki i srednji poslovni subjekti (čiji je godišnji promet 2.miliona/milijuna KM i više), a ostali poslovni subjekti su izabrani metodom slučajnog stratificiranog uzorka.

Na osnovu/temelju rezultata dobivenih uzorkom ocjenjuje se cijeli skup.

Prezentacija indeksa

Rezultati se objavljuju u obliku nominalnih i realnih indeksa. Nominalni indeksi prikazuju kretanje prometa u tekućim cijenama, a realni indeksi pokazuju kretanje prometa u stalnim cijenama. Realni indeksi dobiveni su deflacioniranjem nominalnih vrijednosti prometa prilagođenim indeksom potrošačkih cijena. Od januara 2018. godine, referentni period za Indeks potrošačkih cijena je 2015=100.

Tzv. mjesečne stope promjena prezentiraju se u desezoniranom obliku indeksa, a tzv. godišnje stope promjena se prezentiraju u kalendarski prilagođenom obliku indeksa.

Radi održavanja dosljednosti i kontinuiteta s prethodno objavljenim podacima, indeksi se i dalje iskazuju i u obliku izvornih, neprilagođenih indeksa, ali se posebno ne komentiraju.

Sezonsko i kalendarsko prilagođavanje vrši se u softveru J Demetra + (verzija 2.2.0) metodom TRAMO SEATS na seriji mjesečnih podataka od januara 2011.godine. Dodavanjem novih mjesečnih podataka u seriji može doći do promjene desezoniranih i kalendarski prilagođenih indeksa za prethodna razdoblja, tako da se podaci iz ovog Biltena mogu razlikovati od prvih rezultata koji su objavljeni ranije.

Definicije

Promet je ukupan fakturisani/fakturirani iznos koje poslovni subjekt, izvještajna jedinica, obračuna za prodate robe ili pružene usluge tokom referentnog perioda trećim licima što odgovara njihovoj tržišnoj vrijednosti. Promet ne uključuje Porez na dodanu vrijednost (PDV).

Indeksi prometa iskazuju se na dva načina:

Za ukupan promet koji ostvaruju svi poslovni subjekti kojima je

DOMESTIC TRADE

Retail trade

Source and method of data collection

Data on retail trade turnover are obtained by the Monthly Retail Trade Report (M KPS TRG 01 questionnaire).

This survey is conducted on the bases of Law on Statistical Survey in the Federation of B&H ("Official Gazette FB&H" No. 63/03 and 9/09).

Methodology for this survey is based on Council Regulation Concerning Short Term Statistics No. 1165/98 (Annex C), 1158/05., 1503/06. and 1893/06.

Coverage

Observation units are business enterprises (legal entities) by their main (prevailing) activity registered in the retailing trade (section G, division 47 of the KD BiH 2010) as well as selected business enterprises by their main activity registered in other activities, but perform retail trade activities (special list).

The entrepreneurs are excluded.

The survey is carried out on the sample base made on the basis of Statistical Business Register of Federal Institute for statistics.

The sample covers all large and medium-sized business entities (with yearly turnover 2.millions or higher), while micro-sized and small enterprises are selected by the random stratified sample method.

The evaluation of the whole group is based on the results obtained through samples.

Presentation of indices

Results are shown in the form of nominal (value indices) and real (volume indices) indices. Value indices show turnover movements in current prices and volume indices show turnover movements in constant prices. Volume indices are calculated by deflating turnover by modified consumer price indices. From January 2018, the reference period for the Consumer Price Index is 2015 = 100.

So called month-on-month comparison are presented in seasonally adjusted index form, and so called year-on-year comparison are presented in working-day adjusted index form.

In order to sustain the consistency and continuity with previously released data, indices continue to be presented as gross, unadjusted indices, but they are not commented in particular.

The seasonal adjustment (SA) and working day adjustment (WDA) are conducted using J Demetra + software (version 2.2.0) by using TRAMO SEATS method on data series starting from January 2011.

Extension of index series, by adding of new monthly observations for each month could cause subsequent correction for previous periods. Data from this release may differ from previously published bulletin.

Definitions

Turnover is invoiced total value that enterprise, reporting unit, calculates for all sold goods and provided services during reference period to third parties. Turnover does not include Value added taxes (VAT).

Indices on the retail trade turnover are presented in two ways:

For the total turnover generated by all business entities with the retail

trgovina na malo glavna djelatnost (prema KD BiH 2010 registrovani/registirani u oblast 47).

Za promet od trgovine na malo koji iskazuju svi poslovni subjekti koji obavljaju djelatnost trgovine na malo, bez obzira na glavnu djelatnost

Podaci o prometu ostalih uslužnih djelatnosti dobiveni su iz statističkog istraživanja Tromjesečni izvještaj uslužnih djelatnosti (obrazac K KPS USL 01), koje se provodi od 2015. godine.

Istraživanje se provodi na osnovu/temelju Zakona o statistici u Federaciji BiH ("Sl. Novine FBiH" br. 63/03 i 9/09).

Metodologija istraživanja se temelji na Uredbi Vijeća EZ-a o kratkoročnim poslovnim statistikama br.1165/98 (aneks D), 1158/05, 1503/06 i 1893/06.

Obuhvat

Jedinice posmatranja/promatranja su poslovni subjekti (pravne osobe/lica) koji su prema glavnoj (pretežnoj) djelatnosti prema KD BiH 2010 registrovani/registirani u oblasti H53 – Poštanske i kurirske djelatnosti i području: J – Informacije i komunikacije, M – Stručne, naučne i tehničke djelatnosti (isključujući granu 70.1 i oblasti 72 i 75) i N – Administrativne i pomoćne usluge djelatnosti (isključujući oblast 77 i grane 81.1 i 81.3).

Obrtnici nisu obuhvaćeni ovim istraživanjem.

Istraživanje se provodi na bazi uzorka koji je izabran iz Statističkog poslovnog registra Federalnog zavoda za statistiku.

Uzorkom su obuhvaćeni svi veliki poslovni subjekti, dok su srednji i mali izabrani metodom slučajnog stratificiranog uzorka.

Na osnovu/temelju rezultata dobivenih uzorkom ocjenjuje se cijeli skup.

Prezentacija indeksa

Rezultati se objavljuju u obliku prilagođenih i neprilagođenih nominalnih indeksa, što znači da nije isključen utjecaj promjena cijena.

Podaci tekućeg tromjesečja u odnosu na podatke iz prethodnog tromjesečja, prezentiraju se u obliku desezoniranih indeksa. U obliku kalendarski prilagođenih indeksa se prezentiraju podaci koji se porede sa podacima istog tromjesečja prethodne godine.

Radi održavanja dosljednosti i kontinuiteta s prethodno objavljenim podacima, indeksi ukupnog prometa se i dalje iskazuju u izvornom, neprilagođenom obliku ali se posebno ne komentiraju.

Sezonsko i kalendarsko prilagođavanje provedeno je metodom TRAMO/SEATS korištenjem JDemetra+ softvera (verzija 2.2.0) na serijama tromjesečnih podataka počevši od prvog tromjesečja 2010. godine.

Dodavanjem novih tromjesečnih podataka u seriji može doći do promjene desezoniranih i kalendarski prilagođenih indeksa za prethodne periode/ razdoblja.

Definicije

Promet je ukupan fakturisani/fakturirani iznos koji poslovni subjekt obračuna za prodane robe ili pružene usluge tokom/tijekom referentnog perioda trećim licima što odgovara njihovoj tržišnoj

trade as main activity (according to KD BiH 2010 classified in division 47).

For the retail trade turnover expressed by all business entities engaged in his activity, irrespective of their registered main activity

Data on realized turnover in the other activities are collected from the Quarterly Report on Other Services (K KPS USL 01 questionnaire). Survey is conducted since 2015.

This survey is conducted on the bases of Law on Statistical Survey in the F B&H ("Official Gazette FB&H No." 63/03 and 9/09).

Methodology for this survey is based on Council Regulation Concerning Short Term Statistics No. 1165/98 (Annex D), 1158/05., 1503/06. and 1893/06.

Coverage

Observation units are business enterprises (legal entities) by main (prevailing) activity according to KD BiH 2010 registered in the division H53 – Postal and courier activities and section: J- Information and communication; M-Professional, scientific and technical activities (excluding group 70.1 and divisions 72 and 75) and N – Administrative and support service activities (excluding division 77 and branches 81.1 and 81.3).

The entrepreneurs are excluded.

Survey has been carried out on the sample made on the basis of Statistical Business Register of Federal institute for statistics.

The sample covers all large entities, while micro-sized and small enterprises are selected by the random stratified sample method.

The evaluation of the whole group is based on the results obtained through samples.

Presentation of indices

Results are shown in the form adjusted and non-adjusted nominal (value indices) indices, where no price-change impact is included

Data that are compared to those from the previous quarter are presented in the seasonally adjusted index form. Data that are compared to the same quarter of previous year are presented in a form of working-day adjusted indices.

In order to sustain the consistency and continuity with previously released data, indices continue to be presented as gross, unadjusted indices, but they are not commented in particular

The seasonal (SA) and working day adjustment (WDA) are conducted using TRAMO/SEATS method in JDemetra+ tool (version 2.2.0) data series starting from 1st quarter 2010.

Extension of index series, by adding of new quarterly observations in time series could cause subsequent correction for previous periods.

Definitions

Turnover is a total value of all goods sold and services provided on the market in the observed period, irrespective of whether paid or not. Value

vrijednosti. Promet ne uključuje Porez na dodanu vrijednost (PDV)

added tax (VAT) is excluded.

TURIZAM

Podaci o kapacitetima za smještaj, broju dolazaka i noćenja turista po vrstama objekata i prema zemlji prebivališta dobiveni su iz istraživanja Mjesečni izvještaj o turistima i noćenjima (obrazac TU-11).

Jedinice posmatranja su poslovni subjekti i njihovi dijelovi registrirani prema KD-u u području H - Ugostiteljstvo, tj. ugostiteljska i druga preduzeća koja pružaju usluge smještaja gostima.

Turist je svaka osoba koja u mjestu izvan svog prebivališta provede najmanje jednu noć u ugostiteljskom ili drugom objektu za smještaj gostiju, radi odmora ili rekreacije, zdravlja, studija, sporta, religije, porodice, poslova, javnih misija i skupova.

Domaći turist je svaka osoba sa prebivalištem u Bosni i Hercegovini koja u nekom mjestu u Bosni i Hercegovini, izvan mjesta svog prebivališta, provede najmanje jednu noć u ugostiteljskom ili drugom objektu za smještaj gostiju.

Stranim turistima smatraju se sve osobe koje u Bosni i Hercegovini nemaju stalno prebivalište, a provedu najmanje jednu noć u ugostiteljskom ili drugom objektu za smještaj gostiju.

Turistički smještajni objekat je svaka jedinica koja redovno (ili povremeno-sezonski) obezbjeđuje smještaj za noćenje turistima. Turistički smještaj se dijeli na: kolektivni i privatni turistički smještaj.

Soba je jedinica koju čini jedna soba ili skupina soba čineći nedjeljivu iznajmljivačku cjelinu u smještajnom objektu ili boravištu. Sobe mogu biti jednokrevetne, dvokrevetne ili višekrevetne zavisno da li su opremljene stalno za smještaj jedne, dvije ili više osoba. Ako se soba koristi za stalni boravak za više od godinu dana, ne bi trebala biti uključena. Kabine, kolibe, kućice, drvene kolibe, bungalovi i vile tretiraju se kao sobe i apartmani tj. mogu seostaviti kao jedinice.

Broj ležaja u objektu ili boravištu je određen brojem osoba koje mogu prenoćiti u ležajima u objektu (boravištu), ignorišući bilo kakve dodatne ležaje koji bi se mogli namjestiti na zahtjev gosta. Termin ležaj se primjenjuje na jedan ležaj, dvostruki ležaj se računa kao dva ležaja. Ta jedinica služi za mjerenje kapaciteta bilo kojeg tipa smještaja.

Stalnim ležajima se smatraju ležaji koji se redovito spremaju za iznajmljivanje gostima.

Pomoćnim ležajima se smatraju ležaji koji se prema potrebi pripremaju za iznajmljivanje gostima za vrijeme sezone.

Prosječna dužina boravka se izračunava dijeljenjem broja noćenja sa brojem dolazaka turista.

Bruto iskorištenost ležaja u jednom mjesecu se dobija tako što se podijeli broj ukupnih noćenja sa brojem ležaja koji se nude i brojem dana u datom mjesecu za istu grupu objekata, množenjem koeficijenta sa 100 da bi se rezultat izrazio u procentu.

TOURISM

Data on capacities, the number of tourist arrivals and tourist nights by type of accommodation and country of residence are collected through Monthly Report on Tourist Arrivals and Tourist nights (Form TU-11)

Report units are business entities and their parts registered according to the CA under section H - Hotels and restaurants and other enterprises engaged in providing accommodation services in tourism.

Tourist is every person who, outside his place of permanent residence, spends at least one night in a hotel or another accommodation facility for reasons of rest, recreation, health, study, sport, religion, family, business, public tasks or meeting.

Domestic tourist is a person with permanent residence in Bosnia and Herzegovina who spends at least one night in a hotel or some other accommodation facility outside their place of residence.

Foreign tourist is a person with permanent residence outside Bosnia and Herzegovina who temporarily resides in Bosnia and Herzegovina and who spends at least one night in a hotel or some other accommodation facility.

Tourist accommodation is any facility that regularly (or occasionally) provides overnight accommodation for tourists. Tourist accommodation has been divided into two main groups: collective accommodation establishments and private tourist accommodation.

A bedroom is a unit formed by one room or groups of rooms constituting an indivisible rental whole in an accommodation establishment or dwelling. Rooms may be single, double or multiple, depending on whether they are equipped permanently to sleep one, two or several people. If a room is used for permanent stay, for more than one year, it should not be included. Cabins, huts, cottages, wood huts, bungalows and villas can be treated as rooms and apartmans, which mean that can be left as a units.

Number of bed-places in an establishment or dwelling is determined by the number of persons who can stay overnight in beds set up in the establishments, ignoring any extra beds that may be set up by customer request.

The term bed-place applies to a single bed. A double bed is counted as two bed-places. This unit serves to measure the capacity of any type of accommodation.

Invariably bed-places are bed-places which are regularly prepared for guest rent.

Auxiliary bed-places are bed-places which, by the rule, serve for afternoon guest rest as an extra bed-place accommodation capacities are completed during the season.

Average detention of foreign tourist's stays are calculated by dividing number of overnights stays by the number of arrivals.

The gross occupancy rate of bed-places in one month is obtained by dividing total overnight stays by the product of bed-places on offer and the number of days in the corresponding month for the same group of establishments, multiplying the quotient by 100 to express the result as a percentage.