

**MJESEČNI STATISTIČKI PREGLED
FEDERACIJE BOSNE I HERCEGOVINE
PO KANTONIMA**

10

GODINA XXI

SARAJEVO, OKTOBAR/LISTOPAD 2020.

MJESEČNI STATISTIČKI PREGLED FEDERACIJE BOSNE I HERCEGOVINE PO KANTONIMA

Izdaje i štampa/tiska: Federalni zavod za statistiku, Zelenih beretki 26, 71000 Sarajevo

Telefon: + 387 33 20 64 52

Fax: + 387 33 22 61 51

Elektronska pošta/E-mail: fedstat@fzs.ba
Internetska stranica/Web site: <http://www.fzs.ba>

Odgovara: Doc. dr. Emir Kremić, direktor

Urednički odbor:

Amer Korić, Nisveta Džebo, Hidaeta Čolović, Sanja Ambrožić,
Zehra Kaba, Belmira Hadžabić, Sanela Čengić, Dijana Simanić

Molimo korisnike da pri korištenju podataka navedu izvor

Štampano/Tiskano u 25 primjeraka

Obavjesti daje Odsjek za odnose s javnošću i biblioteka

Telefon: + 387 33 20 64 52/lok 234
+ 387 33 40 70 19

Pretplata publikacija: + 387 33 20 64 52/lok 235
+ 387 33 40 70 20

U V O D

„Mjesečni statistički pregled FBiH po kantonima“ je sveobuhvatna publikacija u kojoj se prikazuju rezultati pojedinačnih statističkih istraživanja ili više istraživanja iz istog područja za nivo kantona i općina.

Podaci su rezultat statističkih istraživanja koje provodi Federalni zavod za statistiku prema Planu provođenja statističkih istraživanja od interesa za FBiH.

Pored podataka koji su rezultat redovnih/redovitih statističkih istraživanja Federalnog zavoda za statistiku publikuju se i podaci drugih institucija koje su uključene u statistički sistem/sustav Federacije.

Podaci se prikazuju u godišnjim, kvartalnim i mjesečnim serijama a sistematizirani su po statističkim oblastima.

Podaci koji se daju po određenim nivoima klasifikacije djelatnosti, iskazani su prema KD BiH 2010, koja sadržajno i strukturno u potpunosti odgovara EU Statističkoj klasifikaciji djelatnosti NACE Rev.2.

Mjesečni podaci za tekuću godinu su najčešće prethodni rezultati i podložni su korekcijama. Izvršene korekcije se obilježavaju zvjezdicom u onom broju „Mjesečnog statističkog pregleda FBiH po kantonima“ u kojem je izvršena korekcija.

D I R E K T O R

Doc. dr. Emir Krenić

SKRAĆENICE / KRATICE

d.n.	drugdje nespomenuto
Cefta	Sporazum o slobodnoj trgovini srednjoevropskih zemalja
Efta	Evropsko/Europsko udruženje za slobodnu trgovinu
EU	Evropska/Europska unija
GWh	gigavat-sat
ha	hektar
hilj.	hiljadu
hl	hektolitar
kg	kilogram
KM	konvertibilna marka
km	kilometar
km ²	kvadratni kilometar
kom.	komad
kut.	kutija
KV	kvalificirani (radnik)
KVG	Kvalifikacija vrsta građevina
kW	kilovat
l	litra
m	metar
m ²	kvadratni metar
m ³	kubni/kubični metar
mil.	milion
MWh	megavatsat
NKV	nekvalificirani (radnik)
NSS	niža stručna sprema
PKV	polukvalificirani (radnik)
KD	Klasifikacija djelatnosti
SMTK	Standardna međunarodna trgovinska klasifikacija
SSS	srednja stručna sprema
t	tona
tis.	tisuća
VKV	visokokvalificirani (radnik)
VSS	visoko stručna sprema
VŠS	viša stručna sprema

ZNAKOVI

-	nema pojave
...	ne raspolaže se podatkom
0	podatak je manji od 0,5 upotrebjene jedinice mjere
θ	prosjek
1)	oznaka za napomenu
*	ispriježen podatak
-*	Indeks veći od 300,0

SADRŽAJ

UVOD	5
SKRAĆENICE/KRATICE I ZNAKOVI	6
SADRŽAJ	7
OSNOVNI POKAZATELJI PRIVREDNIH / GOSPODARSKIH I DRUGIH KRETANJA PO KANTONIMA	9
UNSKO - SANSKI KANTON	
Prirodno kretanje stanovništva	10
Zaposlenost, nezaposlenost i plaće	11
Poljoprivreda, šumarstvo i ribolov	12
Industrija	13
Vanjska trgovina	14
Turizam	18
KANTON POSAVSKI	
Prirodno kretanje stanovništva	22
Zaposlenost, nezaposlenost i plaće	23
Industrija	24
Vanjska trgovina	25
Turizam	29
TUZLANSKI KANTON	
Prirodno kretanje stanovništva	32
Zaposlenost, nezaposlenost i plaće	33
Poljoprivreda, šumarstvo i ribolov	34
Industrija	35
Vanjska trgovina	36
Turizam	40
ZENIČKO - DOBOJSKI KANTON	
Prirodno kretanje stanovništva	44
Zaposlenost, nezaposlenost i plaće	45
Poljoprivreda, šumarstvo i ribolov	46
Industrija	47
Vanjska trgovina	48
Turizam	52
BOSANSKO - PODRINJSKI KANTON	
Prirodno kretanje stanovništva	56
Zaposlenost, nezaposlenost i plaće	57
Poljoprivreda, šumarstvo i ribolov	58
Industrija	59
Vanjska trgovina	60
Turizam	64

SREDNJOBOSANSKI KANTON

Prirodno kretanje stanovništva	68
Zaposlenost, nezaposlenost i plaće	69
Poljoprivreda, šumarstvo i ribolov	70
Industrija	71
Vanjska trgovina	72
Turizam	76

HERCEGOVAČKO - NERETVANSKI KANTON

Prirodno kretanje stanovništva	80
Zaposlenost, nezaposlenost i plaće	81
Poljoprivreda, šumarstvo i ribolov	82
Industrija	83
Vanjska trgovina	84
Turizam	88

ZAPADNOHERCEGOVAČKI KANTON

Prirodno kretanje stanovništva	92
Zaposlenost, nezaposlenost i plaće	93
Poljoprivreda, šumarstvo i ribolov	94
Industrija	95
Vanjska trgovina	96
Turizam	100

KANTON SARAJEVO

Prirodno kretanje stanovništva	104
Zaposlenost, nezaposlenost i plaće	105
Poljoprivreda, šumarstvo i ribolov	106
Industrija	107
Vanjska trgovina	108
Turizam	112

KANTON 10

Prirodno kretanje stanovništva	116
Zaposlenost, nezaposlenost i plaće	117
Poljoprivreda, šumarstvo i ribolov	118
Industrija	118
Vanjska trgovina	119
Turizam	123

OSNOVNI POKAZATELJI PRIVREDNIH / GOSPODARSKIH I DRUGIH KRETANJA PO KANTONIMA

	Prosječna neto plaća, u KM	Prosječna bruto plaća, u KM	Ostvarene investicije u nova stalna sredstva ¹⁾ u hilj./tis. KM ESA 2010	Indeksi obima industrijske proizvodnje	Pokrivenost uvoza izvozom u procentima	Trgovinski bilans u hilj./tis. KM	Noćenja turista
	VIII 2020	VIII 2020	2018	VIII 2020 VIII 2019	I - VIII 2020	I - VIII 2020	VIII 2020
Federacija BiH	949	1.462	3.036.642	95,9	57,6	-3.185.772	127.406
Unsko - sanski kanton	892	1.370	158.558	98,9	91,7	-21.283	7.544
Kanton Posavski	837	1.284	37.333	100,3	46,1	-77.234	326
Tuzlanski kanton	858	1.314	431.949	91,2	89,4	-126.049	4.087
Zeničko - dobojski kanton	809	1.233	471.033	99,1	92,8	-67.862	12.742
Bosansko - podrinjski kanton	844	1.298	36.759	123,5	169,3	39.509	421
Srednjobosanski kanton	768	1.171	205.984	84,8	74,4	-148.298	5.693
Hercegovačko - neretvanski kanton	1.029	1.589	295.797	74,6	46,3	-369.515	73.930
Zapadnohercegovački kanton	868	1.330	160.659	97,3	40,2	-588.208	577
Kanton Sarajevo	1.174	1.827	1.029.346	81,9	30,3	-1.791.770	21.376
Kanton 10	921	1.410	114.164	95,4	113,5	7.641	710

¹⁾ Ostvarene investicije u nova stalna sredstva koje nije moguće rasporediti po kantonima (putevi, pruge i sl.) se prikazuju kao neraspoređene investicije. U okviru neraspoređenih investicija prikazana su i kapitalizirana ulaganja u istraživanje i razvoj koja se, kao nova kategorija u okviru stalnih sredstava prema ESA 2010 metodologiji, obračunavaju samo za nivo Federacije BiH.

Neraspoređene po kantonima: investicije 95.060 hilj./tis. KM, trgovinski bilans -42,701 hilj./tis. KM

UNSKO - SANSKI KANTON

PRIRODNO KRETANJE STANOVNIŠTVA I BRAKOVI

PRIRODNO KRETANJE STANOVNIŠTVA I BRAKOVI PO MJESTU UOBIČAJENOG STANOVANJA

Općina	Ukupno rođeni	Živorodeni			Mrtvo-rođeni	Mjesto porođaja			Umrli			Od toga		Broj zaključenih brakova	Broj razvedenih brakova
		ukupno	po spolu			u zdravstvenoj ustanovi	na drugom mjestu		ukupno	po spolu		umrla dojenčad	nasilne smrti		
			muški	ženski			sa stručnom pomoći	bez stručne pomoći		muški	ženski				

Za mjesec august / kolovoz 2020. godine - prvi rezultati

UKUPNO	160	159	75	84	1	160	-	-	182	78	104	2	5	225	38
Bosanska Krupa	16	16	7	9	-	16	-	-	17	8	9	-	1	26	3
Bosanski Petrovac	2	2	1	1	-	2	-	-	8	3	5	-	1	3	-
Bužim	15	15	6	9	-	15	-	-	7	5	2	-	-	23	3
Grad Bihać	41	41	19	22	-	41	-	-	38	15	23	1	-	51	5
Grad Cazin	31	31	17	14	-	31	-	-	35	17	18	-	2	52	19
Ključ	4	4	3	1	-	4	-	-	24	9	15	-	-	14	2
Sanski Most	8	8	2	6	-	8	-	-	28	11	17	-	-	16	3
Velika Kladuša	43	42	20	22	1	43	-	-	25	10	15	1	1	40	3

Za period januar / siječanj - august / kolovoz 2020. godine - prvi rezultati

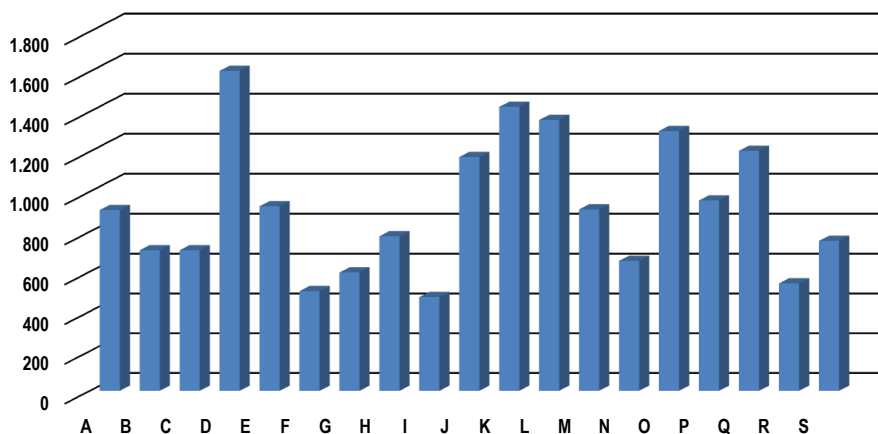
UKUPNO	936	933	478	455	3	936	-	-	1.412	704	708	5	32	833	135
Bosanska Krupa	73	73	39	34	-	73	-	-	156	80	76	-	2	92	24
Bosanski Petrovac	14	14	3	11	-	14	-	-	53	26	27	-	6	11	-
Bužim	115	115	61	54	-	115	-	-	78	38	40	-	2	79	10
Grad Bihać	237	236	115	121	1	237	-	-	355	173	182	1	6	168	29
Grad Cazin	189	189	103	86	-	189	-	-	291	147	144	1	6	211	29
Ključ	25	25	16	9	-	25	-	-	83	43	40	1	2	42	6
Sanski Most	74	74	37	37	-	74	-	-	190	91	99	-	3	54	11
Velika Kladuša	209	207	104	103	2	209	-	-	206	106	100	2	5	176	26

PLAĆE

PROSJEČNA MJESEČNA ISPLAĆENA NETO I BRUTO PLAĆA ZAPOSLENIH PO PODRUČJIMA KD BiH 2010

	Prosječna neto plaća u KM					Prosječna bruto plaća u KM				
	Ø 2019	VII 2020	VIII 2020	Index VIII 2020 / Ø 2019	Index VIII 2020 / VII 2020	Ø 2019	VII 2020	VIII 2020	Index VIII 2020 / Ø 2019	Index VIII 2020 / VII 2020
UKUPNO	872	899	892	102,3	99,2	1.338	1.384	1.370	102,4	99,0
A Poljoprivreda, šumarstvo i ribolov	890	918	908	102,0	98,9	1.358	1.406	1.389	102,3	98,8
B Vađenje ruda i kamena	661	748	707	107,0	94,5	998	1.142	1.074	107,6	94,0
C Prerađivačka industrija	705	724	707	100,3	97,7	1.072	1.101	1.073	100,1	97,5
D Proizvodnja i snabdijevanje električnom energijom, plinom, parom i klimatizacija	1.649	1.725	1.604	97,3	93,0	2.574	2.697	2.503	97,2	92,8
E Snabdijevanje vodom; uklanjanje otpadnih voda, upravljanje otpadom te djelatnosti sanacije okoliša	906	961	927	102,3	96,5	1.382	1.470	1.414	102,3	96,2
F Građevinarstvo	479	505	502	104,8	99,4	712	753	749	105,2	99,5
G Trgovina na veliko i na malo; popravak motornih vozila i motocikala	580	599	596	102,8	99,5	874	906	902	103,2	99,6
H Prijevoz i skladištenje	807	751	777	96,3	103,5	1.229	1.144	1.186	96,5	103,7
I Djelatnosti pružanja smještaja te pripreme i usluživanja hrane (hotelijerstvo i ugostiteljstvo)	521	547	472	90,6	86,3	784	826	708	90,3	85,7
J Informacije i komunikacije	1.154	1.205	1.173	101,6	97,3	1.785	1.870	1.821	102,0	97,4
K Finansijske djelatnosti i djelatnosti	1.386	1.359	1.424	102,7	104,8	2.165	2.122	2.226	102,8	104,9
L Poslovanje nekretninama	1.275	1.380	1.358	106,5	98,4	1.990	2.153	2.118	106,4	98,4
M Stručne, naučne i tehničke djelatnosti	913	933	911	99,8	97,6	1.408	1.419	1.393	98,9	98,2
N Administrativne i pomoćne uslužne djelatnosti	708	642	654	92,4	101,9	1.088	984	1.005	92,4	102,1
O Javna uprava i odbrana; obavezno socijalno osiguranje	1.307	1.293	1.303	99,7	100,8	2.025	2.020	2.019	99,7	100,0
P Obrazovanje	925	950	956	103,4	100,6	1.425	1.466	1.476	103,6	100,7
Q Djelatnosti zdravstvene socijalne zaštite	1.205	1.228	1.204	99,9	98,0	1.873	1.910	1.872	99,9	98,0
R Umjetnost, zabava i rekreacija	579	561	541	93,4	96,4	879	849	819	93,2	96,5
S Ostale uslužne djelatnosti	706	757	754	106,8	99,6	1.055	1.134	1.131	107,2	99,7

prosječna neto plaća u KM, august / kolovoz 2020.



PROIZVODNJA, PRODAJA I ZALIHE ŠUMSKIH SORTIMENATA

August / Kolovoz 2020. godine

000 m³

	Proizvodnja				Prodaja		Zalihe (stanje krajem mjeseca) 2020
	VIII		I - VIII		I - VIII		
	2019	2020	2019	2020	2019	2020	
UKUPNO	36	24	239	196	234	214	36
Trupci četinarara/četinjača	8	4	55	51	56	49	6
Jamsko drvo četinarara/četinjača	0	0	1	0	1	0	0
Ostalo dugo drvo četinarara/četinjača	-	-	-	-	-	-	-
Prostorno drvo četinarara/četinjača	6	4	42	40	42	43	7
Trupci liščara/listača	5	3	31	25	29	24	7
Jamsko drvo liščara/listača	-	-	-	-	-	-	-
Ostalo dugo drvo liščara/listača	-	-	-	-	-	-	-
Prostorno drvo liščara/listača	-	-	-	-	-	-	-
Ogrjevno drvo četinarara/četinjača	-	-	-	-	-	-	-
Ogrjevno drvo liščara/listača	18	12	110	80	107	98	15
Ostalo grubo obrađeno drvo ¹⁾	-	-	-	-	-	-	-

¹⁾ Uključuje sitno tehničko drvo, cijepane drvene motke i kolje

INDUSTRIJA

INDEKSI INDUSTRIJSKE PROIZVODNJE - UKUPNO
PREMA GIG, PODRUČJIMA I OBLASTIMA KD BiH 2010.
 August / Kolovoz 2020. godine

	VIII 2020 Ø 2019	VIII 2020 VII 2020	VIII 2020 VIII 2019	I-VIII 2020 I-VIII 2019
INDUSTRIJA UKUPNO	88,5	93,5	98,9	91,5
PREMA GLAVNIM INDUSTRIJSKIM GRUPACIJAMA				
AI Intermedijarni proizvodi	75,4	93,1	71,0	77,9
AE Energija	89,9	101,2	93,5	95,4
BB Kapitalni proizvodi	72,2	71,4	121,6	93,7
CD Trajni proizvodi za široku potrošnju	10,4	46,4	14,3	34,7
CN Netrajni proizvodi za široku potrošnju	134,6	119,6	127,2	105,8
PREMA PODRUČJIMA I OBLASTIMA KD-a				
B VAĐENJE RUDA I KAMENA	91,4	75,1	69,0	67,8
08 Vađenje ostalih ruda i kamena	91,4	75,1	69,0	67,8
C PRERADIVAČKA INDUSTRIJA	88,2	92,1	100,5	90,7
10 Proizvodnja prehrambenih proizvoda	101,3	93,7	106,1	102,2
11 Proizvodnja pića	104,3	81,6	75,7	81,0
13 Proizvodnja tekstila	84,9	100,4	64,0	52,1
16 Prerada drva i proizvoda od drva i pluta, osim namještaja; proizvodnja predmeta od slame i pletarskih materijala	62,1	109,6	61,0	68,7
17 Proizvodnja papira i proizvoda od papira	156,3	208,1	162,9	57,6
18 Štampanje i umnožavanje snimljenih zapisa	4,4	90,6	6,4	10,6
20 Proizvodnja hemikalija i hemijskih proizvoda	77,4	87,4	85,0	80,9
21 Proizvodnja osnovnih farmaceutskih proizvoda i farmaceutskih preparata	100,6	168,9	61,6	34,3
22 Proizvodnja proizvoda od gume i plastičnih masa	72,4	95,8	73,9	84,3
23 Proizvodnja ostalih nemetalnih mineralnih proizvoda	126,7	112,6	92,9	93,8
25 Proizvodnja gotovih metalnih proizvoda, osim mašina i opreme	85,3	87,1	95,6	90,4
28 Proizvodnja mašina i uređaja, d. n.	-	-	-	50,3
29 Proizvodnja motornih vozila, prikolica i poluprikolica	63,8	65,2	106,8	83,8
31 Proizvodnja namještaja	10,4	46,4	14,3	34,7
32 Ostala prerađivačka industrija	148,7	128,7	201,5	129,0
Usluge popravke i instaliranja mašina i uređaja	92,3	96,7	-	-
D PROIZVODNJA I SNABDIJEVANJE/OPSKRBA ELEKTRIČNOM ENERGIJOM I PLINOM (OSIM 35.3)¹	89,9	101,2	93,5	95,4
35 Proizvodnja i snabdijevanje/opskrba električnom energijom i plinom (osim 35.3) ¹	89,9	101,2	93,5	95,4

1) Grana djelatnosti 35.3, Proizvodnja i snabdijevanje/opskrba parom i klimatizacija

VANJSKA TRGOVINA

IZVOZ PO PODRUČJIMA KLASIFIKACIJE
DJELATNOSTI KD BiH 2010 u 000 KMUVOZ PO PODRUČJIMA KLASIFIKACIJE
DJELATNOSTI KD BiH 2010 u 000 KM

	VII 2020	VIII 2020	<u>VIII 2020</u> <u>VII 2020</u>	I - VIII 2019	I - VIII 2020	<u>I-VIII 2020</u> <u>I-VIII 2019</u>	VII 2020	VIII 2020	<u>VIII 2020</u> <u>VII 2020</u>	I - VIII 2019	I - VIII 2020	<u>I-VIII 2020</u> <u>I-VIII 2019</u>
UKUPNO	32.698	30.495	93,3	252.812	234.000	92,6	38.360	24.674	64,3	284.341	255.284	89,8
A Poljoprivreda, šumarstvo i ribarstvo	2.970	4.099	138,0	13.006	12.434	95,6	676	569	84,2	4.547	4.314	94,9
B Vađenje rude i kamena	31	23	73,7	466	210	45,1	78	26	33,9	388	274	70,6
C Prerađivačka industrija	29.121	25.923	89,0	233.454	217.343	93,1	37.524	24.055	64,1	279.197	249.662	89,4
D Proizvodnja i snabdijevanje električnom energijom, gasom/plinom, parom i klimatizacija	-	-	-	-	-	-	-	-	-	-	-	-
Ostalo	575	450	78,4	5.886	4.010	68,1	82	23	28,0	209	334	159,7
Nerazvrstano po kategorijama	-	-	-	-	3	-	-	-	-	-	700	-

Izvor: Baza podataka Uprave za indirektno/neizravno oporezivanje BiH

Prethodni podaci

IZVOZ PO SEKTORIMA I ODSJECIMA
SMTK - Rev. 4 u 000 KMUVOZ PO SEKTORIMA I ODSJECIMA
SMTK - Rev. 4 u 000 KM

	VII 2020	VIII 2020	<u>VIII 2020</u> <u>VII 2020</u>	I - VIII 2019	I - VIII 2020	<u>I-VIII 2020</u> <u>I-VIII 2019</u>	VII 2020	VIII 2020	<u>VIII 2020</u> <u>VII 2020</u>	I - VIII 2019	I - VIII 2020	<u>I-VIII 2020</u> <u>I-VIII 2019</u>
UKUPNO	32.698	30.495	93,3	252.812	234.000	92,6	38.360	24.674	64,3	284.341	255.284	89,8
0 HRANA I ŽIVE ŽIVOTINJE	2.786	4.058	145,7	13.363	14.474	108,3	2.433	1.765	72,5	18.323	15.458	84,4
00 Žive životinje	-	-	-	-	1	-	232	66	28,4	85	306	360,0
01 Meso i mesne prerađevine	-	-	-	-	-	-	-	-	-	56	-	-
02 Mlijeko, mliječne prerađevine i jaja	28	18	64,3	1.004	130	12,9	989	783	79,2	8.324	6.666	80,1
03 Ribe, vodozemci i njihove prerađevine	149	98	65,8	1.280	879	68,7	-	-	-	-	7	-
13 Žitarice i proizvodi od žitarica	105	103	98,1	1.518	1.255	82,7	128	170	132,8	608	635	104,4
05 Voće i povrće	2.123	3.448	162,4	7.907	8.920	112,8	380	78	20,5	3.579	1.895	52,9
06 Šećer, šećerne prerađevine i med	180	192	106,7	148	1.113	752,0	273	100	36,6	762	1.199	157,3
07 Kafa, čaj, kakao i začini	31	22	71,0	171	398	232,7	24	193	804,2	1.286	1.225	95,3
08 Hrana za životinje	64	67	104,7	507	653	128,8	362	366	101,1	3.009	2.978	99,0
09 Ostali jestivi proizvodi	106	110	103,8	828	1.125	135,9	45	9	20,0	614	547	89,1
1 PIĆA I DUHAN	20	8	40,0	149	143	96,0	-	104	-	506	580	114,6
11 Pića	20	8	40,0	149	143	96,0	-	104	-	506	580	114,6
12 Duhan i proizvodi od duhana	-	-	-	-	-	-	-	-	-	-	-	-
2 SIROVE MATERIJNE NEJESTIVE, OSIM GORIVA	3.061	2.322	75,9	27.660	20.183	73,0	342	345	100,9	3.889	3.280	84,3
21 Sirove kože i sirovo krzno	75	80	106,7	1.900	1.140	60,0	-	-	-	203	96	47,3
22 Uljano sjeme i plodovi	-	-	-	1	-	-	-	-	-	-	-	-
23 Sirovi i sintetički kaučuk	-	-	-	3	-	-	-	-	-	207	76	36,7
24 Drvo i pluta	2.404	1.796	74,7	20.733	15.043	72,6	155	115	74,2	2.268	1.838	81,0
25 Celuloza i papirni otpaci	-	-	-	-	-	-	-	-	-	10	9	90,0
26 Sirova tekstilna vlakna i njihovi otpaci	-	-	-	-	-	-	95	69	72,6	623	736	118,1
27 Prirodna đubriva i minerali osim goriva	31	23	74,2	161	211	131,1	78	26	33,3	464	237	51,1
28 Metalne rude i otpaci od metala	551	423	76,8	4.838	3.769	77,9	1	-	-	-	2	-
29 Sirovine biljne i životinjske, ostale	-	-	-	24	20	83,3	13	135	-	114	286	250,9

VANJSKA TRGOVINA

IZVOZ PO SEKTORIMA I ODSJECIMA
SMTK - Rev. 4 u 000 KM (nastavak)UVOZ PO SEKTORIMA I ODSJECIMA
SMTK - Rev. 4 u 000 KM (nastavak)

	VII 2020	VIII 2020	VIII 2020 VII 2020	I - VIII 2019	I - VIII 2020	I-VIII 2020 I-VIII 2019	VII 2020	VIII 2020	VIII 2020 VII 2020	I - VIII 2019	I - VIII 2020	I-VIII 2020 I-VIII 2019
3 MINERALNA GORIVA, MAZIVA I SRODNI PROIZVODI	-	-	-	-	6	-	5	8	160,0	524	154	29,4
32 Ugalj, koks i briketi	-	-	-	-	-	-	-	-	-	68	70	102,9
33 Nafta i derivati od nafte	-	-	-	-	6	-	5	7	140,0	456	83	18,2
34 Prirodni i industrijski gas	-	-	-	-	-	-	-	1	-	-	1	-
35 Električna energija	-	-	-	-	-	-	-	-	-	-	-	-
4 ULJA, MASTI I VOSKOVI ŽIVOTINJSKOG ILI BILJNOG PORIJEKLA	-	-	-	-	-	-	15	-	-	104	75	72,1
41 Životinjska ulja i masti	-	-	-	-	-	-	-	-	-	-	-	-
42 Biljna ulja i masti,sirova i rafinirana	-	-	-	-	-	-	15	-	-	104	75	72,1
43 Prerađena biljna i životinjska ulja i masnoće	-	-	-	-	-	-	-	-	-	-	-	-
5 HEMIJSKI/KEMIJSKI PROIZVODI	1.109	829	74,8	11.322	8.415	74,3	6.039	4.216	69,8	48.492	42.807	88,3
51 Organske hemikalije/kemikalije	-	-	-	-	-	-	61	4	6,6	189	212	112,2
52 Anorganske hemikalije/kemikalije	-	-	-	-	-	-	3	2	66,7	86	45	52,3
53 Boje i štavila	7	20	285,7	60	62	103,3	293	163	55,6	2.165	1.790	82,7
54 Medicinski i farmaceutski proizvodi	81	9	11,1	1.477	159	10,8	1.334	301	22,6	7.217	8.011	111,0
55 Toaletni proizvodi i proizvodi za čišćenje	2	7	350,0	12	90	750,0	120	69	57,5	1.253	1.038	82,8
56 Vještačka đubriva	-	-	-	-	-	-	-	8	-	140	181	129,3
57 Plastične mase u primarnim oblicima	5	1	20,0	74	36	48,6	1.283	1.482	115,5	18.315	12.876	70,3
58 Plastične mase,ne-primarni oblici	1.014	792	78,1	9.619	8.044	83,6	2.580	1.884	73,0	16.223	16.062	99,0
59 Ostale hemikalije/kemikalije	-	-	-	80	24	30,0	365	303	83,0	2.904	2.592	89,3
6 INDUSTRIJSKI PROIZVODI, RAZVRSTANI UGLAVNOM PO VRSTI SIROVINA	9.832	11.123	113,1	69.160	73.701	106,6	12.579	10.096	80,3	95.164	86.461	90,9
61 Koža, krzno i proizvodi od kože i krzna	-	-	-	31	-	-	2	1	50,0	11	16	145,5
62 Guma i gumeni proizvodi	1	2	200,0	14	9	64,3	200	177	88,5	1.335	1.401	104,9
63 Proizvodi od drveta, osim namještaja	1.195	1.342	112,3	10.723	10.253	95,6	1.223	1.076	88,0	9.413	7.510	79,8
64 Papir, ljepenka i ostali slični proizvodi	7	4	57,1	50	189	378,0	855	450	52,6	7.449	7.437	99,8
65 Predivo, tkanine i tekstilni proizvodi	226	388	171,7	2.981	3.013	101,1	795	1.077	135,5	9.567	7.806	81,6
66 Proizvodi od nemetalnih minerala	199	256	128,6	1.480	1.502	101,5	1.657	1.369	82,6	11.028	8.825	80,0
67 Željezo i čelik	616	467	75,8	4.327	4.217	97,5	4.312	3.063	71,0	25.983	25.557	98,4
68 Obojeni metali	39	33	84,6	129	280	217,1	1.000	638	63,8	7.376	7.249	98,3
69 Metalni proizvodi	7.549	8.631	114,3	49.425	54.238	109,7	2.535	2.245	88,6	23.002	20.660	89,8
7 MAŠINE/STROJEVI I TRANSPORTNA SREDSTVA	9.569	6.735	70,4	82.791	69.805	84,3	8.923	5.662	63,5	71.820	59.757	83,2
71 Pogonske mašine i oprema	2	-	-	22	16	72,7	131	23	17,6	581	578	99,5
72 Mašine specijalizirane za određene industrije	307	85	27,7	1.799	2.252	125,2	1.297	548	42,3	7.642	7.535	98,6
73 Mašine za obradu metala	165	165	100,0	2.655	1.805	68,0	422	321	76,1	8.349	5.370	64,3
74 Ostale industrijske mašine i dijelovi	2.958	1.865	63,0	26.265	20.290	77,3	2.564	1.088	42,4	20.077	15.385	76,6
75 Kancelarijske mašine i mašine za automatsku obradu podataka	5	-	-	17	13	76,5	51	90	176,5	989	444	44,9
76 Telekomunikacijski aparati i aparati za snimanje zvuka	16	7	43,8	77	182	236,4	206	36	17,5	575	598	104,0
77 Električne mašine, aparati i uređaji	1.801	2.019	112,1	13.284	15.672	118,0	2.133	1.586	74,4	15.742	14.129	89,8
78 Drumska vozila	4.190	2.518	60,1	38.467	28.891	75,1	2.071	1.970	95,1	17.863	15.669	87,7
79 Ostala transportna vozila	125	76	60,8	205	684	333,7	48	-	-	2	49	-
8 RAZNI INDUSTRIJSKI PROIZVODI	6.321	5.420	85,7	48.367	47.270	97,7	8.024	2.478	30,9	45.519	46.376	101,9
81 Montažne zgrade, sanitarni, rasvjetni i grijači uređaji	471	458	97,2	2.039	3.165	155,2	252	224	88,9	1.126	1.465	130,1
82 Namještaj i njegovi dijelovi	875	665	76,0	6.451	5.528	85,7	555	258	46,5	4.164	2.534	60,9
83 Torbe, tašne, neseseri i slični proizvodi	-	-	-	-	19	-	55	26	47,3	425	296	69,6
84 Odjeća	73	3	4,1	2.072	1.037	50,0	317	181	57,1	2.386	2.224	93,2
85 Obuća	-	-	-	1	-	-	68	11	16,2	1.001	699	69,8
87 Naučni i kontrolni instrumenti	1.149	335	29,2	9.057	7.350	81,2	4.615	841	18,2	22.930	25.798	112,5
88 Fotografski i optički proizvodi, satovi	-	-	-	2	15	750,0	23	1	4,3	309	469	151,8
89 Ostali industrijski proizvodi	3.753	3.959	105,4	28.745	30.156	104,9	2.139	936	43,6	13.178	12.891	97,8
9 Proizvodi, nerazvrstani po kategorijama	-	-	-	-	3	-	-	-	-	-	336	-

Izvor: Baza podataka Uprave za indirektno/neizravno oporezivanje BiH

Prethodni podaci

VANJSKA TRGOVINA

IZVOZ PREMA MEĐUNARODNOJ KLASIFIKACIJI
EKONOMSKE NAMJENE PROIZVODA (BEC) Rev. 4
u 000 KMUVOZ PREMA MEĐUNARODNOJ KLASIFIKACIJI
EKONOMSKE NAMJENE PROIZVODA (BEC) Rev. 4
u 000 KM

	VII 2020	VIII 2020	<u>VIII 2020</u> <u>VII 2020</u>	I - VIII 2019	I - VIII 2020	<u>I-VIII 2020</u> <u>I-VIII 2019</u>	VII 2020	VIII 2020	<u>VIII 2020</u> <u>VII 2020</u>	I - VIII 2019	I - VIII 2020	<u>I-VIII 2020</u> <u>I-VIII 2019</u>
UKUPNO	32.698	30.495	93,3	252.812	234.000	92,6	38.360	24.674	64,3	284.341	255.284	89,8
1. Hrana i pića	2.740	3.999	145,9	12.959	13.965	107,8	2.018	1.403	69,5	15.772	12.814	81,2
2. Industrijski materijali	13.598	13.791	101,4	102.295	99.909	97,7	18.810	14.722	78,3	145.474	131.256	90,2
3. Goriva i maziva	1.090	993	91,1	8.070	5.631	69,8	29	22	75,9	225	280	124,4
4. Kapitalni proizvodi (osim transportnih sredstava), dijelovi i pribor	6.241	4.363	69,9	53.937	47.215	87,5	11.131	4.280	38,5	75.052	67.402	89,8
5. Transportna sredstva, njihovi dijelovi i pribor	4.314	2.595	60,2	38.672	29.576	76,5	2.210	2.038	92,2	18.556	16.489	88,9
6. Proizvodi za široku potrošnju	4.715	4.754	100,8	36.879	37.701	102,2	4.161	2.209	53,1	29.262	26.342	90,0
7. Proizvodi, drugdje nspomenuti	-	-	-	-	3	-	1	-	-	-	701	-

Izvor: Baza podataka Uprave za indirektno/neizravno oporezivanje BiH

Prethodni podaci

IZVOZ PO ZEMLJAMA PREMA GEOGRAFSKIM
ZONAMA u 000 KMUVOZ PO ZEMLJAMA PREMA GEOGRAFSKIM
ZONAMA u 000 KM

	VII 2020	VIII 2020	<u>VIII 2020</u> <u>VII 2020</u>	I - VIII 2019	I - VIII 2020	<u>I-VIII 2020</u> <u>I-VIII 2019</u>	VII 2020	VIII 2020	<u>VIII 2020</u> <u>VII 2020</u>	I - VIII 2019	I - VIII 2020	<u>I-VIII 2020</u> <u>I-VIII 2019</u>
UKUPNO	32.698	30.495	93,3	252.812	234.000	92,6	38.360	24.674	64,3	284.341	255.284	89,8
ZEMLJE EU	30.275	27.979	92,4	234.391	214.394	91,5	29.809	18.173	61,0	210.549	196.284	93,2
Austrija	7.070	6.253	88,4	57.292	55.045	96,1	6.151	4.805	78,1	39.551	41.225	104,2
Belgija	-	2	-	143	21	14,7	188	128	68,1	1.684	1.091	64,8
Bugarska	18	-	-	16	63	393,8	16	14	87,5	469	358	76,3
Češka	5	-	-	554	36	6,5	372	299	80,4	2.900	3.104	107,0
Kipar	-	-	-	-	-	-	-	-	-	11	-	-
Danska	149	64	43,0	78	398	510,3	22	13	59,1	141	236	167,4
Estonija	-	-	-	-	-	-	-	4	-	-	33	-
Finska	-	-	-	-	-	-	92	32	34,8	541	643	118,9
Francuska	572	128	22,4	3.729	2.958	79,3	136	252	185,3	2.515	1.577	62,7
Grčka	-	-	-	-	-	-	683	455	66,6	3.007	5.037	167,5
Hrvatska	2.901	2.384	82,2	22.847	20.091	87,9	1.732	1.173	67,7	12.021	11.757	97,8
Irska	-	-	-	-	-	-	288	-	-	824	1.403	170,3
Italija	6.418	3.364	52,4	55.953	39.436	70,5	7.926	2.042	25,8	44.015	40.676	92,4
Latvija (Letonija)	-	-	-	-	-	-	-	-	-	40	91	227,5
Litvanija	-	-	-	-	-	-	-	-	-	3	1	33,3
Luksemburg	34	11	32,4	25	197	788,0	-	-	-	-	3	-
Mađarska	14	-	-	1.143	167	14,6	386	284	73,6	4.954	2.801	56,5
Malta	-	-	-	-	-	-	-	-	-	-	7	-
Nizozemska (Holandija)	1.184	1.259	106,3	6.697	9.440	141,0	401	768	191,5	4.210	5.119	121,6
Njemačka	4.904	6.406	130,6	37.810	35.528	94,0	5.093	4.734	93,0	43.212	41.659	96,4
Poljska	98	-	-	347	127	36,6	702	451	64,2	6.352	5.135	80,8
Portugal	-	-	-	-	-	-	8	15	187,5	383	184	48,0

VANJSKA TRGOVINA

IZVOZ PO ZEMLJAMA PREMA GEOGRAFSKIM
ZONAMA u 000 KM (nastavak)UVOZ PO ZEMLJAMA PREMA GEOGRAFSKIM
ZONAMA u 000 KM (nastavak)

	VII 2020	VIII 2020	VIII 2020 VII 2020	I - VIII 2019	I - VIII 2020	I-VIII 2020 I-VIII 2019	VII 2020	VIII 2020	VIII 2020 VII 2020	I - VIII 2019	I - VIII 2020	I-VIII 2020 I-VIII 2019
Rumunija	143	88	61,5	226	402	177,9	524	159	30,3	2.550	2.249	88,2
Slovačka	8	-	-	164	219	133,5	2	2	100,0	692	271	39,2
Slovenija	6.730	7.856	116,7	45.767	49.231	107,6	4.413	2.144	48,6	35.128	26.396	75,1
Španija	23	120	521,7	943	399	42,3	605	220	36,4	4.201	4.478	106,6
Švedska	4	44	-	657	636	96,8	69	179	259,4	1.145	750	65,5
Ujedinjeno Kraljevstvo	-	-	-	-	-	-	-	-	-	-	-	-
ZEMLJE EFTE	678	740	109,1	8.481	7.406	87,3	460	263	57,2	2.631	3.235	123,0
Island	-	-	-	35	-	-	-	-	-	1	-	-
Lihtenštajn	1	-	-	-	1	-	17	10	58,8	174	523	300,6
Norveška	647	626	96,8	7.952	6.850	86,1	404	236	58,4	2.009	2.181	108,6
Švicarska	30	114	380,0	494	555	112,3	39	17	43,6	447	531	118,8
OSTALE EVROPSKE ZEMLJE	1.155	1.128	97,7	5.743	6.623	115,3	3.471	2.606	75,1	29.188	20.805	71,3
Albanija	93	133	143,0	978	595	60,8	-	-	-	5	-	-
Crna Gora	83	-	-	-	121	-	-	-	-	215	10	4,7
Kosovo	16	-	-	195	96	49,2	230	134	58,3	2.161	1.470	68,0
Sjeverna Makedonija	-	-	-	47	-	-	82	31	37,8	328	338	103,0
Ruska Federacija	578	647	111,9	2.874	3.440	119,7	1.469	1.248	85,0	10.752	8.472	78,8
Srbija	105	105	100,0	546	288	52,7	1.504	1.102	73,3	14.074	9.092	64,6
Turska	280	243	86,8	1.103	2.083	188,8	87	29	33,3	1.022	597	58,4
Ostale zemlje	-	-	-	-	-	-	99	62	62,6	631	826	130,9
AFRIKA	117	145	123,9	1.003	1.027	102,4	2	-	-	557	568	102,0
ZEMLJE SJEVERNE AFRIKE	114	130	114,0	835	1.000	119,8	2	-	-	30	9	30,0
OSTALE AFRIČKE ZEMLJE	3	15	500,0	168	27	16,1	-	-	-	527	559	106,1
AMERIKA	223	244	109,4	1.874	2.355	125,7	1.351	650	48,1	12.000	9.613	80,1
ZEMLJE SJEVERNE AMERIKE	158	198	125,3	1.250	1.490	119,2	70	30	42,9	4.379	1.317	30,1
Kanada	-	-	-	-	6	-	2	-	-	31	70	225,8
SAD	158	198	125,3	1.250	1.484	118,7	68	30	44,1	4.348	1.247	28,7
Ostale zemlje	-	-	-	-	-	-	-	-	-	-	-	-
ZEMLJE CENTRALNE AMERIKE I KARIBA	65	46	70,8	613	865	141,1	1.170	393	33,6	6.279	7.165	114,1
ZEMLJE JUŽNE AMERIKE	-	-	-	11	-	-	111	227	204,5	1.342	1.131	84,3
AZIJA	176	194	110,2	845	1.868	221,1	3.266	2.982	91,3	29.299	24.710	84,3
ZEMLJE BLISKOG I SREDNJEG ISTOKA	176	188	106,8	803	1.354	168,6	177	760	429,4	4.644	2.541	54,7
OSTALE ZEMLJE AZIJE	-	6	-	42	514	-	3.089	2.222	71,9	24.655	22.169	89,9
Indija	-	-	-	-	-	-	49	141	287,8	1.368	789	57,7
Japan	-	-	-	25	-	-	63	21	33,3	774	799	103,2
Kina	-	-	-	17	2	11,8	2.745	1.987	72,4	21.445	18.308	85,4
Malezija	-	6	-	-	512	-	6	4	66,7	94	35	37,2
Ostale zemlje	-	-	-	-	-	-	226	69	30,5	974	2.238	229,8
ZEMLJE OKEANIJE I POLARNOG REGIONA	74	65	87,8	475	327	68,8	-	-	-	-	-	-
AUSTRALIJA I NOVI ZELAND	74	65	87,8	475	327	68,8	-	-	-	-	-	-
Australija	74	65	87,8	363	327	90,1	-	-	-	-	-	-
Novi Zeland	-	-	-	112	-	-	-	-	-	-	-	-
Ostale zemlje	-	-	-	-	-	-	-	-	-	-	-	-
OSTALE ZEMLJE OKEANIJE I POLARNOG REGIONA	-	-	-	-	-	-	-	-	-	-	-	-
Neraspoređeno	-	-	-	-	-	-	1	-	-	117	69	59,0

Izvor: Baza podataka Uprave za indirektno/neizravno oporezivanje BiH

Prethodni podaci

TURISTIČKI PROMET ZA AUGUST / KOLOVOZ 2020. GODINE
KAPACITETI, TURISTI I NOĆENJA

	Dolasci turista				Noćenja turista			
	VIII 2020	VIII 2020 VIII 2019	I - VIII 2020	I - VIII 2020 I - VIII 2019	VIII 2020	VIII 2020 VIII 2019	I - VIII 2020	I - VIII 2020 I - VIII 2019

DOLASCI I NOĆENJA TURISTA

UKUPNO	3.570	42,6	14.223	32,6	7.544	53,3	24.807	35,0
Domaći	3.234	152,0	11.036	73,7	6.957	214,5	19.221	81,5
Strani	336	5,4	3.187	11,1	587	5,4	5.586	11,8
BROJ LEŽAJA	1.514							

DOLASCI I NOĆENJA TURISTA PREMA VRSTAMA OBJEKATA

UKUPNO	3.570	42,6	14.223	32,6	7.544	53,3	24.807	35,0
Hoteli i sličan smještaj	3.133	42,7	11.982	30,7	5.459	45,0	19.627	31,8
Odmarališta i slični objekti za kraći odmor	237	28,4	1.956	47,7	485	32,4	3.021	37,9
Kampovi i prostori za kampiranje	200	102,6	270	55,3	1.600	-	2.090	297,3
Ostali smještaj	-	-	15	21,1	-	-	69	14,6
DOMAĆI	3.234	152,0	11.036	73,7	6.957	214,5	19.221	81,5
Hoteli i sličan smještaj	2.815	172,9	8.900	72,5	4.949	220,5	14.329	78,5
Odmarališta i slični objekti za kraći odmor	219	44,4	1.851	70,4	408	49,9	2.733	56,3
Kampovi i prostori za kampiranje	200	-	270	-	1600	-	2.090	-
Ostali smještaj	-	-	15	21,1	-	-	69	14,6
STRANI	336	5,4	3.187	11,1	587	5,4	5.586	11,8
Hoteli i sličan smještaj	318	5,6	3.082	11,5	510	5,2	5.298	12,2
Odmarališta i slični objekti za kraći odmor	18	5,3	105	7,1	77	11,3	288	9,3
Kampovi i prostori za kampiranje	-	-	-	-	-	-	-	-
Ostali smještaj	-	-	-	-	-	-	-	-

DOLASCI I NOĆENJA TURISTA PREMA NAČINU DOLASKA

	Individualno				Organizirano			
	dolasci turista		noćenje turista		dolasci turista		noćenje turista	
	VIII 2020	Struktura %	VIII 2020	Struktura %	VIII 2020	Struktura %	VIII 2020	Struktura %
UKUPNO	3.444	96,5	7.392	98,0	126	3,5	152	2,0
Domaći	3.111	90,3	6.815	92,2	123	97,6	142	93,4
Strani	333	9,7	577	7,8	3	2,4	10	6,6

SVRHA DOLASKA TURISTA

	Poslovno				Ostalo			
	dolasci turista		noćenje turista		dolasci turista		noćenje turista	
	VIII 2020	Struktura %	VIII 2020	Struktura %	VIII 2020	Struktura %	VIII 2020	Struktura %
UKUPNO	946	26,5	1.755	23,3	2.624	73,5	5.789	76,7
Domaći	886	93,7	1.621	92,4	2.348	89,5	5.336	92,2
Strani	60	6,3	134	7,6	276	10,5	453	7,8

TURIZAM

DOLASCI I NOĆENJA TURISTA PO ZEMLJAMA PREBIVALIŠTA

	Dolasci turista				Noćenja turista			
	VIII 2020	VIII 2020 VIII 2019	I - VIII 2020	I - VIII 2020 I - VIII 2019	VIII 2020	VIII 2020 VIII 2019	I - VIII 2020	I - VIII 2020 I - VIII 2019
UKUPNO STRANI	336	5,4	3.187	11,1	587	5,4	5.586	11,8
Albanija	-	-	1	2,6	-	-	4	2,8
Austrija	22	11,9	144	17,3	38	12,4	204	15,4
Belgija	-	-	8	5,3	-	-	12	5,9
Bugarska	4	44,4	8	18,2	5	33,3	13	14,0
Crna Gora	1	20,0	24	27,6	2	16,7	60	38,7
Češka	1	2,9	4	1,3	6	10,9	12	2,9
Danska	2	28,6	12	18,5	3	37,5	16	15,1
Estonija	-	-	-	-	-	-	-	-
Finska	-	-	-	-	-	-	-	-
Francuska	3	2,5	27	9,2	3	2,2	39	9,6
Grčka	1	3,0	11	20,0	1	3,0	11	16,9
Nizozemska	11	11,1	20	5,8	22	15,2	49	9,0
Hrvatska	58	22,1	523	30,4	81	21,5	695	28,7
Irska	-	-	4	23,5	-	-	8	27,6
Island	-	-	4	57,1	-	-	4	57,1
Italija	6	2,7	70	9,5	19	6,1	134	11,7
Kipar	-	-	1	100,0	-	-	1	100,0
Latvija	-	-	-	-	-	-	-	-
Litvanija	-	-	-	-	-	-	-	-
Luksemburg	1	7,1	7	23,3	2	9,5	8	21,6
Mađarska	2	1,9	68	9,9	2	1,2	74	9,3
Sjeverna Makedonija	1	7,7	23	24,2	2	13,3	50	29,9
Malta	-	-	2	-	-	-	3	-
Norveška	2	15,4	3	5,3	2	8,7	3	3,7
Njemačka	10	3,4	122	10,3	16	2,7	261	11,9
Poljska	1	2,2	9	3,7	1	1,6	9	2,3
Portugal / Portugalija	-	-	-	-	-	-	-	-
Rumunija / Rumunjska	1	0,3	14	1,6	1	0,3	46	5,1
Rusija	-	-	4	11,1	-	-	8	15,4
Slovačka	-	-	2	5,9	-	-	2	5,0
Slovenija	16	4,2	232	13,2	44	8,3	367	15,1
Srbija	62	55,9	230	36,9	112	63,6	413	37,0
Španija / Španjolska	-	-	-	-	-	-	-	-
Švajcarska / Švicarska	1	1,7	24	6,4	2	2,2	41	4,5
Švedska	4	11,1	12	6,0	6	12,5	25	8,2

DOLASCI I NOĆENJA TURISTA PO ZEMLJAMA PREBIVALIŠTA

	Dolasci turista				Noćenja turista			
	VIII 2020	VIII 2020 VIII 2019	I - VIII 2020	I - VIII 2020 I - VIII 2019	VIII 2020	VIII 2020 VIII 2019	I - VIII 2020	I - VIII 2020 I - VIII 2019
Turska	32	21,9	142	9,4	58	33,0	308	11,9
Ujedinjeno Kraljevstvo	-	-	17	10,0	-	-	27	9,9
Ukrajina	-	-	2	4,8	-	-	5	4,7
Ostale evropske zemlje	-	-	5	33,3	-	-	7	21,2
Egipat	-	-	2	12,5	-	-	4	16,0
Južnoafrička Republika	-	-	-	-	-	-	-	-
Ostale afričke zemlje	-	-	2	6,7	-	-	10	22,7
Kanada	-	-	6	8,3	-	-	8	7,4
SAD	4	6,5	30	10,0	5	3,9	65	10,9
Ostale sjeverno - američke zemlje	-	-	1	4,2	-	-	1	2,5
Brazil	-	-	1	4,8	-	-	1	3,9
Ostale zemlje Južne i Srednje Amerike	-	-	-	-	-	-	-	-
Bahrein	-	-	134	23,8	-	-	334	26,9
Indija	2	3,9	2	2,3	4	6,8	4	3,3
Iran	-	-	1	6,7	-	-	3	12,5
Izrael	-	-	23	15,0	-	-	23	13,8
Japan	-	-	-	-	-	-	-	-
Južna Koreja	-	-	2	1,0	-	-	5	2,5
Katar	8	10,1	22	14,7	12	8,2	39	13,8
Narodna Republika Kina	-	-	169	11,8	-	-	179	11,9
Kuvajt	4	2,8	14	4,6	6	2,1	29	5,1
Malezija	-	-	187	11,8	-	-	188	11,7
Oman	2	1,9	73	10,0	2	1,2	149	11,1
Saudijska Arabija	5	0,3	464	7,2	6	0,2	1.123	8,4
Ujedinjeni Arapski Emirati	69	10,4	205	10,5	124	8,4	392	9,8
Ostale azijske zemlje	-	-	67	3,9	-	-	71	3,5
Australija	-	-	3	3,7	-	-	39	31,2
Novi Zeland	-	-	-	-	-	-	-	-
Ostale zemlje Okeanije	-	-	-	-	-	-	-	-

KANTON POSAVSKI

PRIRODNO KRETANJE STANOVNIŠTVA I BRAKOVI

PRIRODNO KRETANJE STANOVNIŠTVA I BRAKOVI PO MJESTU UOBIČAJENOG STANOVANJA

Općina	Ukupno rođeni	Živorodeni			Mrtvorodeni	Mjesto porođaja			Umrli			Od toga		Broj zaključenih brakova	Broj razvedenih brakova
		ukupno	po spolu			u zdravstvenoj ustanovi	na drugom mjestu		ukupno	po spolu		umrla dojenčad	nasilne smrti		
			muški	ženski			sa stručnom pomoći	bez stručne pomoći		muški	ženski				

Za mjesec august / kolovoz 2020. godine - prvi rezultati

UKUPNO	12	12	8	4	-	12	-	-	42	20	22	-	1	16	1
Domaljevac	-	-	-	-	-	-	-	-	3	2	1	-	-	1	-
Šamac															
Odžak	4	4	3	1	-	4	-	-	20	8	12	-	-	7	1
Orašje	8	8	5	3	-	8	-	-	19	10	9	-	1	8	-

Za period januar / siječanj - august / kolovoz 2020. godine - prvi rezultati

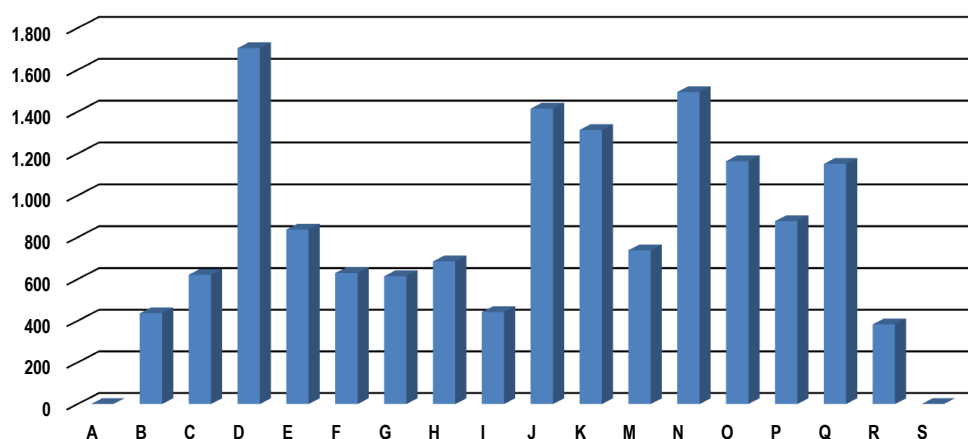
UKUPNO	80	80	44	36	-	80	-	-	313	149	164	-	5	58	9
Domaljevac	3	3	1	2	-	3	-	-	33	19	14	-	1	5	2
Šamac															
Odžak	29	29	18	11	-	29	-	-	142	65	77	-	-	26	4
Orašje	48	48	25	23	-	48	-	-	138	65	73	-	4	27	3

PLAĆE

PROSJEČNA MJESEČNA ISPLAĆENA NETO I BRUTO PLAĆA ZAPOSLENIH PO PODRUČJIMA KD BiH 2010

	Prosječna neto plaća u KM					Prosječna bruto plaća u KM				
	Ø 2019	VII 2020	VIII 2020	Index VIII 2020 / Ø 2019	Index VIII 2020 / VII 2020	Ø 2019	VII 2020	VIII 2020	Index VIII 2020 / Ø 2019	Index VIII 2020 / VII 2020
UKUPNO	808	844	837	103,6	99,2	1.236	1.293	1.284	103,9	99,3
A Poljoprivreda, šumarstvo i ribolov	367	-	-	-	-	536	-	-	-	-
B Vađenje ruda i kamena	438	436	436	-	100,0	646	643	643	-	100,0
C Prerađivačka industrija	580	630	621	107,1	98,6	876	956	950	108,4	99,4
D Proizvodnja i snabdijevanje električnom energijom, plinom, parom i klimatizacija	1.735	1.823	1.704	98,2	93,5	2.698	2.840	2.646	98,1	93,2
E Snabdijevanje vodom; uklanjanje otpadnih voda, upravljanje otpadom te djelatnosti sanacije okoliša	849	860	837	98,6	97,3	1.288	1.310	1.274	98,9	97,3
F Građevinarstvo	650	650	629	96,8	96,8	983	984	951	96,7	96,6
G Trgovina na veliko i na malo; popravak motornih vozila i motocikala	543	612	614	113,1	100,3	814	926	928	114,0	100,2
H Prijevoz i skladištenje	631	719	685	108,6	95,3	955	1.091	1.038	108,7	95,1
I Djelatnosti pružanja smještaja te pripreme i usluživanja hrane (hotelijerstvo i ugostiteljstvo)	437	442	442	101,1	100,0	650	654	654	100,6	100,0
J Informacije i komunikacije	1.286	1.390	1.415	110,0	101,8	2.002	2.181	2.222	111,0	101,9
K Finansijske djelatnosti i djelatnosti	1.290	1.325	1.313	101,8	99,1	2.012	2.067	2.048	101,8	99,1
M Stručne, naučne i tehničke djelatnosti	724	719	738	101,9	102,6	1.105	1.100	1.125	101,8	102,3
N Administrativne i pomoćne uslužne djelatnosti	1.286	1.495	1.494	116,2	99,9	2.007	2.342	2.339	116,5	99,9
O Javna uprava i odbrana; obavezno socijalno osiguranje	1.146	1.171	1.164	101,6	99,4	1.766	1.807	1.797	101,8	99,4
P Obrazovanje	890	878	877	98,5	99,9	1.367	1.347	1.345	98,4	99,9
Q Djelatnosti zdravstvene socijalne zaštite	1.096	1.155	1.151	105,0	99,7	1.697	1.791	1.786	105,2	99,7
R Umjetnost, zabava i rekreacija	394	389	383	97,2	98,5	583	582	569	97,6	97,8
S Ostale uslužne djelatnosti	-	-	-	-	-	-	-	-	-	-

prosječna neto plaća u KM, august / kolovoz 2020.



INDUSTRIJA

INDEKSI INDUSTRIJSKE PROIZVODNJE - UKUPNO
PREMA GIG, PODRUČJIMA I OBLASTIMA KD BiH 2010.
 August / Kolovoz 2020. godine

	VIII 2020 Ø 2019	VIII 2020 VII 2020	VIII 2020 VIII 2019	I-VIII 2020 I-VIII 2019
INDUSTRIJA UKUPNO	81,8	81,6	100,3	94,3
PREMA GLAVNIM INDUSTRIJSKIM GRUPACIJAMA				
AI Intermedijarni proizvodi	85,0	95,3	105,1	91,3
AE Energija	99,3	106,1	93,7	95,0
BB Kapitalni proizvodi	60,6	42,2	86,4	116,2
CD Trajni proizvodi za široku potrošnju	98,4	87,1	114,7	89,6
CN Netrajni proizvodi za široku potrošnju	71,2	68,0	92,8	73,0
PREMA PODRUČJIMA I OBLASTIMA KD-a				
C PRERAĐIVAČKA INDUSTRIJA	79,7	78,9	101,3	94,3
10 Proizvodnja prehrambenih proizvoda	92,7	91,5	96,5	101,1
12 Proizvodnja duhanskih proizvoda	-	-	-	-
15 Proizvodnja kože i srodnih proizvoda	80,1	54,9	98,0	102,8
16 Prerada drva i proizvoda od drva i pluta, osim namještaja; proizvodnja predmeta od slame i pletarskih materijala	81,9	81,7	130,8	95,2
20 Hemikalije i hemijski proizvodi	44,3	1,6	-	-
22 Proizvodnja proizvoda od gume i plastičnih masa	99,9	99,1	114,8	97,7
25 Proizvodnja gotovih metalnih proizvoda, osim mašina i opreme	58,6	62,4	111,8	79,1
27 Proizvodnja električne opreme	76,5	156,3	93,8	76,3
28 Proizvodnja mašina i uređaja, d. n.	125,3	93,1	146,3	114,1
29 Proizvodnja motornih vozila, prikolica i poluprikolica	47,8	32,9	71,3	116,7
31 Proizvodnja namještaja	98,4	87,1	114,7	89,6
D PROIZVODNJA I SNABDIJEVANJE/OPSKRBA ELEKTRIČNOM ENERGIJOM I PLINOM (OSIM 35.3)¹	99,3	106,1	93,7	95,0
35 Proizvodnja i snabdijevanje/opskrba električnom energijom i plinom (osim 35.3) ¹	99,3	106,1	93,7	95,0

1) Grana djelatnosti 35.3, Proizvodnja i snabdijevanje/opskrba parom i klimatizacija

VANJSKA TRGOVINA

IZVOZ PO PODRUČJIMA KLASIFIKACIJE
DJELATNOSTI KD BiH 2010 u 000 KMUVOZ PO PODRUČJIMA KLASIFIKACIJE
DJELATNOSTI KD BiH 2010 u 000 KM

	VII 2020	VIII 2020	VIII 2020 VII 2020	I - VIII 2019	I - VIII 2020	I-VIII 2020 I-VIII 2019	VII 2020	VIII 2020	VIII 2020 VII 2020	I - VIII 2019	I - VIII 2020	I-VIII 2020 I-VIII 2019
UKUPNO	8.445	8.235	97,5	81.292	66.086	81,3	23.671	16.687	70,5	166.235	143.320	86,2
A Poljoprivreda, šumarstvo i ribarstvo	6	-	-	927	67	7,2	7.084	2.200	31,1	15.426	17.587	114,0
B Vađenje rude i kamena	115	121	105,6	502	689	137,4	2	2	123,5	31	14	46,3
C Prerađivačka industrija	8.324	8.114	97,5	79.861	65.330	81,8	16.585	14.471	87,3	150.713	125.488	83,3
D Proizvodnja i snabdijevanje električnom energijom, gasom/plinom, parom i klimatizacija	-	-	-	-	-	-	-	-	-	-	-	-
Ostalo	-	-	-	2	-	7,4	-	14	-	66	97	147,2
Nerazvrstano po kategorijama	-	-	-	-	-	-	-	-	-	-	134	-

Izvor: Baza podataka Uprave za indirektno/neizravno oporezivanje BiH

Prethodni podaci

IZVOZ PO SEKTORIMA I ODSJECIMA
SMTK - Rev. 4 u 000 KMUVOZ PO SEKTORIMA I ODSJECIMA
SMTK - Rev. 4 u 000 KM

	VII 2020	VIII 2020	VIII 2020 VII 2020	I - VIII 2019	I - VIII 2020	I-VIII 2020 I-VIII 2019	VII 2020	VIII 2020	VIII 2020 VII 2020	I - VIII 2019	I - VIII 2020	I-VIII 2020 I-VIII 2019
UKUPNO	8.445	8.235	97,5	81.292	66.086	81,3	23.671	16.687	70,5	166.235	143.320	86,2
0 HRANA I ŽIVE ŽIVOTINJE	405	737	182,0	1.140	2.624	230,2	8.477	3.163	37,3	23.885	26.672	111,7
00 Žive životinje	-	-	-	-	-	-	19	-	-	242	227	93,8
01 Meso i mesne prerađevine	-	-	-	-	-	-	44	25	56,8	371	236	63,6
02 Mlijeko, mliječne prerađevine i jaja	-	-	-	-	-	-	302	112	37,1	1.016	1.184	116,5
03 Ribe, vodozemci i njihove prerađevine	-	-	-	-	-	-	239	-	-	1.476	1.447	98,0
13 Žitarice i proizvodi od žitarica	405	737	182,0	1.134	2.359	208,0	7.271	2.422	33,3	16.501	19.029	115,3
05 Voće i povrće	-	-	-	6	-	-	231	260	112,6	1.509	1.565	103,7
06 Šećer, šećerne prerađevine i med	-	-	-	-	-	-	24	17	70,8	111	148	133,3
07 Kafa, čaj, kakao i začini	-	-	-	-	-	-	182	134	73,6	1.263	1.286	101,8
08 Hrana za životinje	-	-	-	-	265	-	127	146	115,0	899	1.043	116,0
09 Ostali jestivi proizvodi	-	-	-	-	-	-	38	47	123,7	497	507	102,0
1 PIĆA I DUHAN	-	47	-	672	171	25,4	263	110	41,8	276	1.003	363,4
11 Pića	-	47	-	-	171	-	263	110	41,8	276	1.003	363,4
12 Duhan i proizvodi od duhana	-	-	-	672	-	-	-	-	-	-	-	-
2 SIROVE MATERIJE NEJESTIVE, OSIM GORIVA	569	746	131,1	7.054	4.843	68,7	807	282	34,9	4.305	5.364	124,6
21 Sirove kože i sirovo krzno	218	473	217,0	4.519	2.754	60,9	467	192	41,1	1.767	3.510	198,6
22 Uljano sjemenje i plodovi	-	-	-	-	-	-	-	-	-	18	29	161,1
23 Sirovi i sintetički kaučuk	-	-	-	6	2	33,3	-	-	-	16	9	56,3
24 Drvo i pluta	236	152	64,4	2.015	1.396	69,3	261	78	29,9	2.239	1.578	70,5
25 Celuloza i papirni otpaci	-	-	-	-	-	-	-	-	-	12	-	-
26 Sirova tekstilna vlakna i njihovi otpaci	-	-	-	8	-	-	77	2	2,6	189	204	107,9
27 Prirodna đubriva i minerali osim goriva	115	121	105,2	502	689	137,3	2	2	100,0	31	14	45,2
28 Metalne rude i otpaci od metala	-	-	-	-	-	-	-	-	-	-	-	-
29 Sirovine biljne i životinjske, ostale	-	-	-	4	2	50,0	-	8	-	33	20	60,6

VANJSKA TRGOVINA

IZVOZ PO SEKTORIMA I ODSJECIMA
SMTK - Rev. 4 u 000 KM (nastavak)UVOZ PO SEKTORIMA I ODSJECIMA
SMTK - Rev. 4 u 000 KM (nastavak)

	VII 2020	VIII 2020	VIII 2020 VII 2020	I - VIII 2019	I - VIII 2020	I-VIII 2020 I-VIII 2019	VII 2020	VIII 2020	VIII 2020 VII 2020	I - VIII 2019	I - VIII 2020	I-VIII 2020 I-VIII 2019
3 MINERALNA GORIVA, MAZIVA I SRODNI PROIZVODI	-	-	-	47	7	14,9	5.925	5.578	94,1	62.823	49.115	78,2
32 Ugalj, koks i briketi	-	-	-	-	-	-	-	-	-	20	18	90,0
33 Nafta i derivati od nafte	-	-	-	47	7	14,9	5.924	5.578	94,2	62.801	49.093	78,2
34 Prirodni i industrijski gas	-	-	-	-	-	-	1	-	-	2	4	200,0
35 Električna energija	-	-	-	-	-	-	-	-	-	-	-	-
4 ULJA, MASTI I VOSKOVI ŽIVOTINJSKOG ILI BILJNOG PORIJEKLA	-	-	-	-	-	-	-	95	-	257	328	127,6
41 Životinjska ulja i masti	-	-	-	-	-	-	-	-	-	-	-	-
42 Biljna ulja i masti,sirova i rafinirana	-	-	-	-	-	-	-	95	-	257	328	127,6
43 Prerađena biljna i životinjska ulja i masnoće	-	-	-	-	-	-	-	-	-	-	-	-
5 HEMIJSKI/KEMIJSKI PROIZVODI	437	234	53,5	3.943	2.843	72,1	1.424	1.082	76,0	10.118	8.959	88,5
51 Organske hemikalije/kemikalije	-	-	-	-	-	-	14	55	392,9	217	139	64,1
52 Anorganske hemikalije/kemikalije	-	-	-	-	-	-	2	-	-	26	16	61,5
53 Boje i štavila	-	-	-	6	33	550,0	72	74	102,8	582	386	66,3
54 Medicinski i farmaceutski proizvodi	-	-	-	-	-	-	83	10	12,0	199	236	118,6
55 Toaletni proizvodi i proizvodi za čišćenje	4	7	175,0	87	94	108,0	208	198	95,2	735	1.185	161,2
56 Vještačka đubriva	-	-	-	-	-	-	-	-	-	-	-	-
57 Plastične mase u primarnim oblicima	-	-	-	25	-	-	814	337	41,4	4.447	4.404	99,0
58 Plastične mase,ne-primarni oblici	433	226	52,2	3.817	2.698	70,7	138	357	258,7	3.389	1.966	58,0
59 Ostale hemikalije/kemikalije	-	1	-	8	18	225,0	93	51	54,8	523	627	119,9
6 INDUSTRIJSKI PROIZVODI, RAZVRSTANI UGLAVNOM PO VRSTI SIROVINA	1.677	1.596	95,2	12.131	12.327	101,6	2.388	1.547	64,8	19.406	15.651	80,7
61 Koža, krzno i proizvodi od kože i krzna	279	29	10,4	714	922	129,1	91	-	-	1.187	799	67,3
62 Guma i gumeni proizvodi	1	-	-	5	7	140,0	11	11	100,0	140	201	143,6
63 Proizvodi od drveta, osim namještaja	326	320	98,2	2.703	2.384	88,2	306	246	80,4	2.342	1.886	80,5
64 Papir, ljepenka i ostali slični proizvodi	29	21	72,4	154	183	118,8	141	30	21,3	1.069	977	91,4
65 Predivo, tkanine i tekstilni proizvodi	397	572	144,1	2.414	3.832	158,7	445	289	64,9	3.185	2.714	85,2
66 Proizvodi od nemetalnih minerala	9	2	22,2	74	43	58,1	423	234	55,3	2.408	2.355	97,8
67 Željezo i čelik	96	18	18,8	1.559	756	48,5	488	413	84,6	6.678	4.473	67,0
68 Obojeni metali	8	16	200,0	5	53	-	146	11	7,5	153	299	195,4
69 Metalni proizvodi	532	618	116,2	4.503	4.147	92,1	337	313	92,9	2.244	1.947	86,8
7 MAŠINE/STROJEVI I TRANSPORTNA SREDSTVA	4.176	3.712	88,9	45.481	33.275	73,2	3.870	4.237	109,5	39.442	31.594	80,1
71 Pogonske mašine i oprema	43	25	58,1	440	409	93,0	1	3	300,0	70	31	44,3
72 Mašine specijalizirane za određene industrije	14	3	21,4	154	158	102,6	75	9	12,0	3.437	1.192	34,7
73 Mašine za obradu metala	-	-	-	188	164	87,2	66	27	40,9	379	836	220,6
74 Ostale industrijske mašine i dijelovi	24	33	137,5	1.865	400	21,4	342	203	59,4	2.159	2.122	98,3
75 Kancelarijske mašine i mašine za automatsku obradu podataka	-	-	-	1	61	-	374	632	169,0	3.581	2.384	66,6
76 Telekomunikacijski aparati i aparati za snimanje zvuka	-	-	-	68	21	30,9	888	699	78,7	5.444	5.384	98,9
77 Električne mašine, aparati i uređaji	2.492	2.715	108,9	28.834	20.102	69,7	1.625	2.356	145,0	17.633	16.055	91,1
78 Drumska vozila	1.544	936	60,6	13.931	11.901	85,4	499	308	61,7	6.739	3.590	53,3
79 Ostala transportna vozila	59	-	-	-	59	-	-	-	-	-	-	-
8 RAZNI INDUSTRIJSKI PROIZVODI	1.181	1.163	98,5	10.824	9.996	92,4	517	593	114,7	5.723	4.550	79,5
81 Montažne zgrade, sanitarni, rasvjetni i grijajući uređaji	4	-	-	4	18	450,0	13	18	138,5	423	256	60,5
82 Namještaj i njegovi dijelovi	437	528	120,8	2.873	3.391	118,0	113	96	85,0	491	823	167,6
83 Torbe, tašne, nesesei i slični proizvodi	104	28	26,9	872	797	91,4	2	6	300,0	37	56	151,4
84 Odjeća	-	-	-	20	5	25,0	116	48	41,4	589	691	117,3
85 Obuća	181	148	81,8	1.623	1.200	73,9	18	1	5,6	448	275	61,4
87 Naučni i kontrolni instrumenti	-	40	-	384	326	84,9	106	205	193,4	1.872	1.071	57,2
88 Fotografski i optički proizvodi, satovi	-	-	-	-	-	-	21	12	57,1	105	90	85,7
89 Ostali industrijski proizvodi	455	419	91,9	5.048	4.259	84,4	128	207	163,0	1.758	1.288	73,1
9 Proizvodi, nerazvrstani po kategorijama	-	-	-	-	-	-	-	-	-	-	84	-

Izvor: Baza podataka Uprave za indirektno/neizravno oporezivanje BiH

Prethodni podaci

VANJSKA TRGOVINA

IZVOZ PREMA MEĐUNARODNOJ KLASIFIKACIJI
EKONOMSKE NAMJENE PROIZVODA (BEC) Rev. 4
u 000 KMUVOZ PREMA MEĐUNARODNOJ KLASIFIKACIJI
EKONOMSKE NAMJENE PROIZVODA (BEC) Rev. 4
u 000 KM

	VII 2020	VIII 2020	<u>VIII 2020</u> <u>VII 2020</u>	I - VIII 2019	I - VIII 2020	<u>I-VIII 2020</u> <u>I-VIII 2019</u>	VII 2020	VIII 2020	<u>VIII 2020</u> <u>VII 2020</u>	I - VIII 2019	I - VIII 2020	<u>I-VIII 2020</u> <u>I-VIII 2019</u>
UKUPNO	8.445	8.235	97,5	81.292	66.086	81,3	23.671	16.687	70,5	166.235	143.320	86,2
1. Hrana i pića	405	784	193,6	1.140	2.795	245,2	8.587	3.222	37,5	23.506	26.959	114,7
2. Industrijski materijali	2.271	2.040	89,8	22.593	16.759	74,2	4.435	2.833	63,9	35.708	29.721	83,2
3. Goriva i maziva	-	-	-	47	20	42,6	5.917	5.579	94,3	62.700	49.046	78,2
4. Kapitalni proizvodi (osim transportnih sredstava), dijelovi i pribor	2.814	3.364	119,5	32.115	23.980	74,7	2.247	3.142	139,8	24.633	19.539	79,3
5. Transportna sredstva, njihovi dijelovi i pribor	1.587	961	60,6	14.335	12.220	85,2	518	317	61,2	6.905	3.763	54,5
6. Proizvodi za široku potrošnju	1.368	1.086	79,4	11.062	10.312	93,2	1.967	1.594	81,0	12.783	14.158	110,8
7. Proizvodi, drugdje nspomenuti	-	-	-	-	-	-	-	-	-	-	134	-

Izvor: Baza podataka Uprave za indirektno/neizravno oporezivanje BiH

Prethodni podaci

IZVOZ PO ZEMLJAMA PREMA GEOGRAFSKIM
ZONAMA u 000 KMUVOZ PO ZEMLJAMA PREMA GEOGRAFSKIM
ZONAMA u 000 KM

	VII 2020	VIII 2020	<u>VIII 2020</u> <u>VII 2020</u>	I - VIII 2019	I - VIII 2020	<u>I-VIII 2020</u> <u>I-VIII 2019</u>	VII 2020	VIII 2020	<u>VIII 2020</u> <u>VII 2020</u>	I - VIII 2019	I - VIII 2020	<u>I-VIII 2020</u> <u>I-VIII 2019</u>
UKUPNO	8.445	8.235	97,5	81.292	66.086	81,3	23.671	16.687	70,5	166.235	143.320	86,2
ZEMLJE EU	7.329	5.893	80,4	73.496	55.203	75,1	19.994	13.291	66,5	136.100	114.884	84,4
Austrija	808	506	62,6	9.267	4.911	53,0	115	62	53,9	3.793	1.571	41,4
Belgija	306	255	83,3	3.710	3.069	82,7	6	61	-	701	471	67,2
Bugarska	-	-	-	106	-	-	51	26	51,0	340	1.929	567,4
Češka	41	-	-	7	44	628,6	62	94	151,6	555	735	132,4
Kipar	-	-	-	-	-	-	-	-	-	-	-	-
Danska	106	105	99,1	135	485	359,3	67	69	103,0	178	204	114,6
Estonija	-	-	-	-	-	-	-	-	-	84	101	120,2
Finska	-	-	-	-	108	-	19	1	5,3	213	36	16,9
Francuska	5	2	40,0	931	21	2,3	450	87	19,3	1.109	1.529	137,9
Grčka	-	-	-	-	-	-	2	-	-	34	5	14,7
Hrvatska	1.063	1.196	112,5	10.498	15.448	147,2	7.496	1.194	15,9	14.538	16.053	110,4
Irska	-	-	-	-	-	-	16	9	56,3	117	37	31,6
Italija	-	10	-	1.678	263	15,7	6.687	5.922	88,6	64.835	50.550	78,0
Latvija (Letonija)	-	-	-	-	-	-	-	-	-	11	-	-
Litvanija	-	-	-	-	-	-	61	-	-	3	64	-
Luksemburg	-	-	-	71	10	14,1	-	-	-	5	1	20,0
Mađarska	-	-	-	12	376	-	683	1.925	281,8	9.867	10.561	107,0
Malta	-	-	-	-	-	-	-	-	-	-	-	-
Nizozemska (Holandija)	244	118	48,4	2.060	1.726	83,8	18	5	27,8	402	205	51,0
Njemačka	3.740	2.636	70,5	33.150	19.487	58,8	3.003	2.987	99,5	31.761	22.520	70,9
Poljska	-	-	-	52	-	-	423	297	70,2	2.459	3.004	122,2
Portugal	-	-	-	-	-	-	-	-	-	340	101	29,7

VANJSKA TRGOVINA

IZVOZ PO ZEMLJAMA PREMA GEOGRAFSKIM
ZONAMA u 000 KM (nastavak)UVOZ PO ZEMLJAMA PREMA GEOGRAFSKIM
ZONAMA u 000 KM (nastavak)

	VII 2020	VIII 2020	VIII 2020 VII 2020	I - VIII 2019	I - VIII 2020	I-VIII 2020 I-VIII 2019	VII 2020	VIII 2020	VIII 2020 VII 2020	I - VIII 2019	I - VIII 2020	I-VIII 2020 I-VIII 2019
Rumunija	284	389	137,0	373	1.656	444,0	178	77	43,3	555	786	141,6
Slovačka	-	-	-	-	-	-	269	94	34,9	1.364	1.331	97,6
Slovenija	732	636	86,9	11.167	7.344	65,8	276	273	98,9	1.700	2.116	124,5
Španija	-	40	-	248	194	78,2	111	33	29,7	1.019	873	85,7
Švedska	-	-	-	31	61	196,8	1	75	-	117	101	86,3
Ujedinjeno Kraljevstvo	-	-	-	-	-	-	-	-	-	-	-	-
ZEMLJE EFTE	530	1.518	286,4	5.148	6.645	129,1	55	127	230,9	951	1.211	127,3
Island	-	-	-	-	-	-	-	-	-	-	-	-
Lihtenštajn	-	-	-	-	1	-	-	-	-	-	-	-
Norveška	530	1.518	286,4	5.148	6.644	129,1	55	127	230,9	951	1.211	127,3
Švicarska	-	-	-	-	-	-	-	-	-	-	-	-
OSTALE EVROPSKE ZEMLJE	564	819	145,2	2.488	3.988	160,3	1.686	1.464	86,8	14.843	12.758	86,0
Albanija	146	115	78,8	738	1.116	151,2	-	-	-	55	-	-
Crna Gora	-	-	-	-	20	-	104	99	95,2	929	1.254	135,0
Kosovo	41	81	197,6	258	433	167,8	139	155	111,5	1.580	1.038	65,7
Sjeverna Makedonija	-	-	-	10	-	-	33	-	-	302	187	61,9
Ruska Federacija	124	71	57,3	939	769	81,9	897	813	90,6	7.225	6.607	91,4
Srbija	253	552	218,2	543	1.650	303,9	355	257	72,4	3.493	2.514	72,0
Turska	-	-	-	-	-	-	158	140	88,6	1.180	1.155	97,9
Ostale zemlje	-	-	-	-	-	-	-	-	-	79	3	3,8
AFRIKA	22	5	22,7	130	128	98,5	179	79	44,1	1.500	1.106	73,7
ZEMLJE SJEVERNE AFRIKE	-	-	-	-	-	-	-	1	-	276	130	47,1
OSTALE AFRIČKE ZEMLJE	22	5	22,7	130	128	98,5	179	78	43,6	1.224	976	79,7
AMERIKA	-	-	-	-	-	-	156	16	10,3	709	808	114,0
ZEMLJE SJEVERNE AMERIKE	-	-	-	-	-	-	125	7	5,6	548	652	119,0
Kanada	-	-	-	-	-	-	38	-	-	-	114	-
SAD	-	-	-	-	-	-	87	7	8,0	548	538	98,2
Ostale zemlje	-	-	-	-	-	-	-	-	-	-	-	-
ZEMLJE CENTRALNE AMERIKE I KARIBA	-	-	-	-	-	-	4	3	75,0	2	57	-
ZEMLJE JUŽNE AMERIKE	-	-	-	-	-	-	27	6	22,2	159	99	62,3
AZIJA	-	-	-	30	122	406,7	1.601	1.710	106,8	12.096	12.524	103,5
ZEMLJE BLISKOG I SREDNJEG ISTOKA	-	-	-	18	-	-	3	43	-	70	188	268,6
OSTALE ZEMLJE AZIJE	-	-	-	12	122	-	1.598	1.667	104,3	12.026	12.336	102,6
Indija	-	-	-	-	79	-	13	44	338,5	310	150	48,4
Japan	-	-	-	-	-	-	78	3	3,8	333	140	42,0
Kina	-	-	-	-	1	-	1.239	1.213	97,9	8.360	8.865	106,0
Malezija	-	-	-	-	-	-	22	47	213,6	242	607	250,8
Ostale zemlje	-	-	-	12	42	350,0	246	360	146,3	2.781	2.574	92,6
ZEMLJE OKEANIJE I POLARNOG REGIONA	-	-	-	-	-	-	-	-	-	-	-	-
AUSTRALIJA I NOVI ZELAND	-	-	-	-	-	-	-	-	-	-	-	-
Australija	-	-	-	-	-	-	-	-	-	-	-	-
Novi Zeland	-	-	-	-	-	-	-	-	-	-	-	-
Ostale zemlje	-	-	-	-	-	-	-	-	-	-	-	-
OSTALE ZEMLJE OKEANIJE I POLARNOG REGIONA	-	-	-	-	-	-	-	-	-	-	-	-
Neraspoređeno	-	-	-	-	-	-	-	-	-	36	29	80,6

Izvor: Baza podataka Uprave za indirektno/neizravno oporezivanje BiH

Prethodni podaci

TURIZAM

TURISTIČKI PROMET ZA AUGUST / KOLOVOZ 2020. GODINE
KAPACITETI, TURISTI I NOĆENJA

	Dolasci turista				Noćenja turista			
	VIII 2020	VIII 2020 VIII 2019	I - VIII 2020	I - VIII 2020 I - VIII 2019	VIII 2020	VIII 2020 VIII 2019	I - VIII 2020	I - VIII 2020 I - VIII 2019

DOLASCI I NOĆENJA TURISTA

UKUPNO	242	28,2	1.919	25,1	326	24,8	3.184	29,2
Domaći	149	66,5	1.272	27,7	179	49,9	2.142	33,7
Strani	93	14,7	647	21,2	147	15,3	1.042	22,9
BROJ LEŽAJA	190							

DOLASCI I NOĆENJA TURISTA PREMA VRSTAMA OBJEKATA

UKUPNO	149	66,5	1.272	27,7	179	49,9	2.142	33,7
Hoteli i sličan smještaj	149	66,5	1.272	27,7	179	49,9	2.142	33,7
Odmarališta i slični objekti za kraći odmor	-	-	-	-	-	-	-	-
Kampovi i prostori za kampiranje	-	-	-	-	-	-	-	-
Ostali smještaj	-	-	-	-	-	-	-	-
DOMAĆI	121	30,8	1.123	25,7	131	22,9	1.963	32,7
Hoteli i sličan smještaj	121	30,8	1.123	25,7	131	22,9	1.963	32,7
Odmarališta i slični objekti za kraći odmor	-	-	-	-	-	-	-	-
Kampovi i prostori za kampiranje	-	-	-	-	-	-	-	-
Ostali smještaj	-	-	-	-	-	-	-	-
STRANI	93	14,7	647	21,2	147	15,3	1.042	22,9
Hoteli i sličan smještaj	93	14,7	647	21,2	147	15,3	1.042	22,9
Odmarališta i slični objekti za kraći odmor	-	-	-	-	-	-	-	-
Kampovi i prostori za kampiranje	-	-	-	-	-	-	-	-
Ostali smještaj	-	-	-	-	-	-	-	-

DOLASCI I NOĆENJA TURISTA PREMA NAČINU DOLASKA

	Individualno				Organizirano			
	dolasci turista		noćenje turista		dolasci turista		noćenje turista	
	VIII 2020	Struktura %	VIII 2020	Struktura %	VIII 2020	Struktura %	VIII 2020	Struktura %
UKUPNO	242	100,0	326	100,0	-	-	-	-
Domaći	149	61,6	179	54,9	-	-	-	-
Strani	93	38,4	147	45,1	-	-	-	-

SVRHA DOLASKA TURISTA

	Poslovno				Ostalo			
	dolasci turista		noćenje turista		dolasci turista		noćenje turista	
	VIII 2020	Struktura %	VIII 2020	Struktura %	VIII 2020	Struktura %	VIII 2020	Struktura %
UKUPNO	183	75,6	263	80,7	59	24,4	63	19,3
Domaći	110	60,1	138	52,5	39	66,1	41	65,1
Strani	73	39,9	125	47,5	20	33,9	22	34,9

TURIZAM

DOLASCI I NOĆENJA TURISTA PO ZEMLJAMA PREBIVALIŠTA

	Dolasci turista				Noćenja turista			
	VIII 2020	VIII 2020 VIII 2019	I - VIII 2020	I - VIII 2020 I - VIII 2019	VIII 2020	VIII 2020 VIII 2019	I - VIII 2020	I - VIII 2020 I - VIII 2019
UKUPNO STRANI	93	14,7	647	21,2	147	15,3	1.042	22,9
Albanija	-	-	1	20,0	-	-	1	20,0
Austrija	12	21,8	54	19,1	20	20,0	79	15,3
Belgija	-	-	3	25,0	-	-	4	12,9
Bugarska	-	-	4	14,3	-	-	4	10,3
Crna Gora	-	-	1	33,3	-	-	1	20,0
Češka	-	-	3	7,1	-	-	3	5,9
Finska	-	-	1	25,0	-	-	2	50,0
Francuska	1	8,3	6	23,1	1	5,3	6	18,2
Nizozemska	-	-	13	35,1	-	-	26	20,2
Hrvatska	70	33,2	299	23,6	115	34,1	445	25,6
Italija	-	-	21	23,1	-	-	22	17,3
Latvija	-	-	1	-	-	-	1	-
Mađarska	-	-	17	25,4	-	-	47	33,1
Sjeverna Makedonija	1	20,0	10	47,6	1	20,0	11	47,8
Njemačka	2	2,7	53	18,9	3	2,2	112	21,0
Poljska	1	1,0	6	1,9	1	1,0	14	4,5
Rumunija / Rumunjska	-	-	2	11,8	-	-	4	22,2
Rusija	-	-	4	50,0	-	-	10	125,0
Slovačka	-	-	1	4,2	-	-	4	15,4
Slovenija	-	-	35	25,9	-	-	42	25,0
Srbija	4	10,5	47	34,6	4	9,5	65	37,6
Španija / Španjolska	-	-	2	200,0	-	-	2	200,0
Švajcarska / Švicarska	1	4,6	29	19,0	1	2,0	66	20,1
Švedska	1	100,0	3	37,5	1	100,0	3	21,4
Turska	-	-	5	17,9	-	-	9	27,3
Ujedinjeno Kraljevstvo	-	-	4	36,4	-	-	5	41,7
Ostale evropske zemlje	-	-	1	16,7	-	-	1	10,0
SAD	-	-	16	200,0	-	-	48	-
Ostale azijske zemlje	-	-	4	-	-	-	4	-
Australija	-	-	1	-	-	-	1	-

TUZLANSKI KANTON

PRIRODNO KRETANJE STANOVNIŠTVA I BRAKOVI

PRIRODNO KRETANJE STANOVNIŠTVA I BRAKOVI PO MJESTU UOBIČAJENOG STANOVANJA

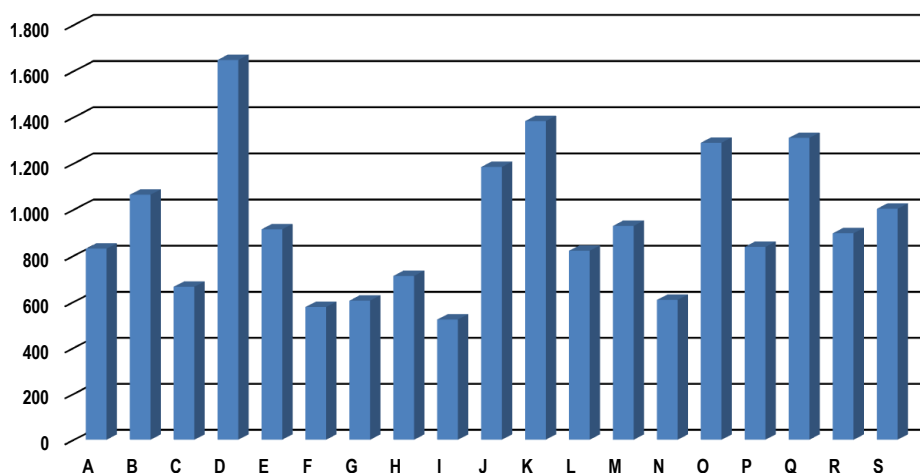
Općina	Ukupno rođeni	Živo rođeni			Mrtvo rođeni	Mjesto porođaja			Umrli			Od toga		Broj zaključenih brakova	Broj razvedenih brakova
		ukupno	po spolu			u zdravstvenoj ustanovi	na drugom mjestu		ukupno	po spolu		umrla dojenčad	nasilne smrti		
			muški	ženski			sa stručnom pomoći	bez stručne pomoći		muški	ženski				
Za mjesec august / kolovoz 2020. godine - prvi rezultati															
UKUPNO	304	304	148	156	-	303	1	-	447	219	228	2	11	380	30
Banovići	22	22	8	14	-	22	-	-	34	12	22	-	-	26	5
Čelić	4	4	1	3	-	4	-	-	4	2	2	-	-	14	-
Doboj -Istok	6	6	2	4	-	6	-	-	10	3	7	-	-	8	1
Grad Gračanica	37	37	18	19	-	37	-	-	60	36	24	-	-	49	5
Grad Gradačac	22	22	14	8	-	22	-	-	36	16	20	-	-	40	-
Grad Srebrenik	29	29	14	15	-	28	1	-	19	10	9	-	3	25	7
Grad Tuzla	80	80	39	41	-	80	-	-	107	49	58	1	3	90	-
Grad Živinice	52	52	27	25	-	52	-	-	64	40	24	-	2	58	3
Kalesija	24	24	7	17	-	24	-	-	51	24	27	-	-	29	3
Kladanj	7	7	5	2	-	7	-	-	11	7	4	-	2	12	-
Lukavac	9	9	7	2	-	9	-	-	30	11	19	1	-	3	6
Sapna	7	7	3	4	-	7	-	-	8	2	6	-	-	9	-
Teočak	5	5	3	2	-	5	-	-	13	7	6	-	1	17	-
Za period januar / siječanj - august / kolovoz 2020. godine - prvi rezultati															
UKUPNO	2.074	2.069	1.079	990	5	2.072	2	-	2.804	1.419	1.385	18	80	1.340	187
Banovići	130	130	69	61	-	130	-	-	147	78	69	-	4	73	20
Čelić	41	41	23	18	-	41	-	-	50	26	24	-	2	34	0
Doboj -Istok	59	59	32	27	-	59	-	-	63	31	32	-	2	31	2
Grad Gračanica	212	212	104	108	-	212	-	-	270	159	111	2	6	145	27
Grad Gradačac	181	180	92	88	1	180	1	-	252	128	124	4	11	133	8
Grad Srebrenik	205	205	106	99	-	204	1	-	219	116	103	1	11	110	34
Grad Tuzla	529	528	266	262	1	529	-	-	795	385	410	4	18	288	9
Grad Živinice	296	296	152	144	-	296	-	-	375	190	185	3	9	229	25
Kalesija	147	147	84	63	-	147	-	-	176	90	86	2	1	113	17
Kladanj	39	39	22	17	-	39	-	-	70	37	33	-	4	41	-
Lukavac	170	167	94	73	3	170	-	-	286	133	153	2	8	80	41
Sapna	36	36	18	18	-	36	-	-	56	24	32	-	2	33	2
Teočak	29	29	17	12	-	29	-	-	45	22	23	-	2	30	2

PLAĆE

PROSJEČNA MJESEČNA ISPLAĆENA NETO I BRUTO PLAĆA ZAPOSLENIH PO PODRUČJIMA KD BiH 2010

	Prosječna neto plaća u KM					Prosječna bruto plaća u KM				
	Ø 2019	VII 2020	VIII 2020	Index VIII 2020 Ø 2019	Index VIII 2020 VII 2020	Ø 2019	VII 2020	VIII 2020	Index VIII 2020 Ø 2019	Index VIII 2020 VII 2020
UKUPNO	824	885	858	104,1	96,9	1.260	1.357	1.314	104,3	96,8
A Poljoprivreda, šumarstvo i ribolov	797	845	830	104,1	98,2	1.201	1.282	1.256	104,6	98,0
B Vađenje ruda i kamena	982	1.080	1.064	108,4	98,5	1.501	1.661	1.634	108,9	98,4
C Prerađivačka industrija	651	692	665	102,2	96,1	979	1.044	1.001	102,2	95,9
D Proizvodnja i snabdijevanje električnom energijom, plinom parom i klimatizacija	1.696	1.714	1.648	97,2	96,1	2.651	2.681	2.572	97,0	95,9
E Snabdijevanje vodom; uklanjanje otpadnih voda, upravljanje otpadom te djelatnosti sanacije okoliša	919	967	914	99,5	94,5	1.402	1.479	1.394	99,4	94,3
F Građevinarstvo	583	586	577	99,0	98,5	876	880	867	99,0	98,5
G Trgovina na veliko i na malo; popravak motornih vozila i motocikala	597	636	605	101,3	95,1	902	963	914	101,3	94,9
H Prijevoz i skladištenje	693	715	712	102,7	99,6	1.048	1.082	1.076	102,7	99,4
I Djelatnosti pružanja smještaja te pripreme i usluživanja hrane (hotelijerstvo i ugostiteljstvo)	511	532	523	102,3	98,3	770	803	789	102,5	98,3
J Informacije i komunikacije	1.161	1.212	1.184	102,0	97,7	1.807	1.888	1.844	102,0	97,7
K Finansijske djelatnosti i djelatnosti osiguranja	1.333	1.331	1.383	103,8	103,9	2.085	2.082	2.166	103,9	104,0
L Poslovanje nekretninama	740	823	821	110,9	99,8	1.127	1.264	1.259	111,7	99,6
M Stručne, naučne i tehničke djelatnosti	1.012	971	929	91,8	95,7	1.566	1.502	1.437	91,8	95,7
N Administrativne i pomoćne uslužne djelatnosti	581	624	608	104,6	97,4	882	927	902	102,3	97,3
O Javna uprava i odbrana; obavezno socijalno osiguranje	1.236	1.299	1.289	104,3	99,2	1.913	2.013	1.998	104,4	99,3
P Obrazovanje	793	852	838	105,7	98,4	1.218	1.313	1.291	106,0	98,3
Q Djelatnosti zdravstvene socijalna zaštite	1.255	1.445	1.310	104,4	90,7	1.957	2.265	2.052	104,9	90,6
R Umjetnost, zabava i rekreacija	786	775	897	114,1	115,7	1.206	1.190	1.387	115,0	116,6
S Ostale uslužne djelatnosti	931	929	1.003	107,7	108,0	1.416	1.419	1.533	108,3	108,0

prosječna neto plaća u KM, august / kolovoz 2020.



PROIZVODNJA, PRODAJA I ZALIHE ŠUMSKIH SORTIMENATA

August / Kolovoz 2020. godine

000 m³

	Proizvodnja				Prodaja		Zalihe (stanje krajem mjeseca) 2020
	VIII		I - VIII		I - VIII		
	2019	2020	2019	2020	2019	2020	
UKUPNO	18	16	96	105	100	106	5
Trupci četinarara/četinjača	3	2	23	22	22	21	0
Jamsko drvo četinarara/četinjača	0	0	4	3	5	2	0
Ostalo dugo drvo četinarara/četinjača	-	-	-	0	-	-	-
Prostorno drvo četinarara/četinjača	1	1	12	9	14	11	0
Trupci liščara/listača	3	3	18	25	19	23	1
Jamsko drvo liščara/listača	0	0	0	0	1	0	-
Ostalo dugo drvo liščara/listača	-	-	-	-	-	-	-
Prostorno drvo liščara/listača	-	0	0	0	0	0	0
Ogrjevno drvo četinarara/četinjača	-	-	-	-	-	-	-
Ogrjevno drvo liščara/listača	10	9	38	47	41	47	3
Ostalo grubo obrađeno drvo ¹⁾	-	-	-	-	-	-	-

¹⁾ Uključuje sitno tehničko drvo, cijepane drvene motke i kolje

INDUSTRIJA

INDEKSI INDUSTRIJSKE PROIZVODNJE - UKUPNO
PREMA GIG, PODRUČJIMA I OBLASTIMA KD BiH 2010.
 August / Kolovoz 2020. godine

	<u>VIII 2020</u> Ø 2019	<u>VIII 2020</u> VII 2020	<u>VIII 2020</u> VIII 2019	<u>I-VIII 2020</u> I-VIII 2019
INDUSTRIJA UKUPNO	91,1	97,2	91,2	98,9
PREMA GLAVNIM INDUSTRIJSKIM GRUPACIJAMA				
AI Intermedijarni proizvodi	85,5	87,5	83,9	96,9
AE Energija	96,3	99,4	93,6	105,2
BB Kapitalni proizvodi	91,4	92,5	107,1	80,1
CD Trajni proizvodi za široku potrošnju	81,7	98,0	115,8	71,5
CN Netrajni proizvodi za široku potrošnju	90,6	120,3	88,4	105,1
PREMA PODRUČJIMA I OBLASTIMA KD-a				
B VAĐENJE RUDA I KAMENA	95,1	102,7	98,3	103,2
05 Vađenje ugljena i lignita	94,6	103,9	99,2	102,5
08 Vađenje ostalih ruda i kamena	98,1	96,7	93,3	107,2
C PRERAĐIVAČKA INDUSTRIJA	86,1	95,1	89,0	92,8
10 Proizvodnja prehrambenih proizvoda	102,1	112,3	93,0	100,0
11 Proizvodnja pića	108,3	86,5	91,6	90,1
12 Proizvodnja duhanskih proizvoda	-	-	-	89,9
13 Proizvodnja tekstila	59,4	49,3	79,1	82,4
14 Proizvodnja odjeće	76,2	78,6	97,5	81,9
15 Proizvodnja kože i srodnih proizvoda	60,0	64,0	71,2	75,5
16 Prerada drva i proizvoda od drva i pluta, osim namještaja; proizvodnja predmeta od slame i pletarskih materijala	91,5	104,2	114,8	92,4
17 Proizvodnja papira i proizvoda od papira	69,5	82,7	72,4	93,3
18 Štampanje i umnožavanje snimljenih zapisa	69,2	35,1	94,6	104,9
19 Proizvodnja koksa i rafiniranih naftnih proizvoda	68,1	85,9	81,9	70,8
20 Proizvodnja hemikalija i hemijskih proizvoda	64,6	73,0	61,9	99,6
21 Proizvodnja osnovnih farmaceutskih proizvoda i farmaceutskih preparata	36,3	195,8	57,6	242,3
22 Proizvodnja proizvoda od gume i plastičnih masa	101,1	96,6	108,9	95,0
23 Proizvodnja ostalih nemetalnih mineralnih proizvoda	104,8	88,4	92,2	99,8
24 Proizvodnja baznih metala	61,2	82,3	66,7	67,6
25 Proizvodnja gotovih metalnih proizvoda, osim mašina i opreme	102,5	102,3	98,9	81,3
26 Proizvodnja računara te elektroničkih i optičkih proizvoda	52,9	83,2	47,4	61,9
27 Proizvodnja električne opreme	126,4	110,4	102,8	108,2
28 Proizvodnja mašina i uređaja, d. n.	74,8	79,2	127,1	80,6
29 Proizvodnja motornih vozila, prikolica i poluprikolica	67,8	81,7	174,1	68,5
31 Proizvodnja namještaja	82,1	98,2	116,6	71,5
32 Ostala prerađivačka industrija	94,1	-*	81,7	121,8
33 Popravak i instaliranje mašina i opreme	99,7	97,6	97,8	101,5
D PROIZVODNJA I SNABDIJEVANJE/OPSKRBA ELEKTRIČNOM ENERGIJOM I PLINOM (OSIM 35.3)¹	100,6	97,7	90,9	111,0
35 Proizvodnja i snabdijevanje/opskrba električnom energijom i plinom (osim 35.3) ¹	100,6	97,7	90,9	111,0

1) Grana djelatnosti 35.3, Proizvodnja i snabdijevanje/opskrba parom i klimatizacija

VANJSKA TRGOVINA

IZVOZ PO PODRUČJIMA KLASIFIKACIJE
DJELATNOSTI KD BiH 2010 u 000 KMUVOZ PO PODRUČJIMA KLASIFIKACIJE
DJELATNOSTI KD BiH 2010 u 000 KM

	VII 2020	VIII 2020	VIII 2020 VII 2020	I - VIII 2019	I - VIII 2020	I-VIII 2020 I-VIII 2019	VII 2020	VIII 2020	VIII 2020 VII 2020	I - VIII 2019	I - VIII 2020	I-VIII 2020 I-VIII 2019
UKUPNO	137.131	125.863	91,8	1.197.353	1.066.246	89,1	161.003	141.051	87,6	1.445.529	1.192.295	82,5
A Poljoprivreda, šumarstvo i ribarstvo	2.567	1.937	75,5	5.804	5.416	93,3	6.796	7.335	107,9	68.243	76.208	111,7
B Vađenje rude i kamena	2.459	2.426	98,7	19.061	17.602	92,3	14.157	10.166	71,8	208.942	120.043	57,5
C Prerađivačka industrija	129.703	119.261	91,9	1.149.448	1.028.476	89,5	139.549	123.149	88,2	1.163.300	991.948	85,3
D Proizvodnja i snabdijevanje električnom energijom, gasom/plinom, parom i klimatizacija	-	-	-	-	-	-	-	-	-	-	-	-
Ostalo	2.399	2.236	93,2	20.584	14.739	71,6	501	401	79,9	5.045	3.354	66,5
Nerazvrstano po kategorijama	3	3	119,4	2.456	12	0,5	-	-	-	-	741	-

Izvor: Baza podataka Uprave za indirektno/neizravno oporezivanje BiH

Prethodni podaci

IZVOZ PO SEKTORIMA I ODSJECIMA
SMTK - Rev. 4 u 000 KMUVOZ PO SEKTORIMA I ODSJECIMA
SMTK - Rev. 4 u 000 KM

	VII 2020	VIII 2020	VIII 2020 VII 2020	I - VIII 2019	I - VIII 2020	I-VIII 2020 I-VIII 2019	VII 2020	VIII 2020	VIII 2020 VII 2020	I - VIII 2019	I - VIII 2020	I-VIII 2020 I-VIII 2019
UKUPNO	137.131	125.863	91,8	1.197.353	1.066.246	89,1	161.003	141.051	87,6	1.445.529	1.192.295	82,5
0 HRANA I ŽIVE ŽIVOTINJE	7.595	6.607	87,0	39.420	42.590	108,0	12.678	12.748	100,6	119.774	123.570	103,2
00 Žive životinje	19	1	5,3	-	23	-	123	292	237,4	610	1.402	229,8
01 Meso i mesne prerađevine	37	125	337,8	681	909	133,5	904	751	83,1	6.608	5.234	79,2
02 Mlijeko, mliječne prerađevine i jaja	4.605	3.905	84,8	30.327	32.722	107,9	3.084	3.142	101,9	27.423	25.551	93,2
03 Ribe, vodozemci i njihove prerađevine	220	221	100,5	1.271	1.225	96,4	14	251	-	1.278	1.296	101,4
13 Žitarice i proizvodi od žitarica	203	191	94,1	887	1.222	137,8	2.204	3.312	150,3	19.528	20.454	104,7
05 Voće i povrće	2.470	1.952	79,0	5.824	5.707	98,0	4.307	3.609	83,8	49.457	54.095	109,4
06 Šećer, šećerne prerađevine i med	2	-	-	19	13	68,4	128	104	81,3	842	1.082	128,5
07 Kafa, čaj, kakao i začini	-	-	-	152	20	13,2	795	603	75,8	6.267	6.156	98,2
08 Hrana za životinje	14	3	21,4	145	366	252,4	311	246	79,1	2.296	2.339	101,9
09 Ostali jestivi proizvodi	25	209	836,0	114	383	336,0	808	438	54,2	5.465	5.961	109,1
1 PIĆA I DUHAN	7	80	-	729	302	41,4	442	301	68,1	3.616	3.126	86,4
11 Pića	7	80	-	127	245	192,9	442	301	68,1	3.616	3.126	86,4
12 Duhan i proizvodi od duhana	-	-	-	602	57	9,5	-	-	-	-	-	-
2 SIROVE MATERIJNE NEJESTIVE, OSIM GORIVA	6.224	6.065	97,4	54.728	42.293	77,3	1.877	1.770	94,3	14.402	14.153	98,3
21 Sirove kože i sirovo krzno	127	93	73,2	969	1.286	132,7	-	-	-	211	-	-
22 Uljano sjemenje i plodovi	-	-	-	-	-	-	-	11	-	127	68	53,5
23 Sirovi i sintetički kaučuk	1	1	100,0	6	10	166,7	44	3	6,8	20	126	630,0
24 Drvo i pluta	1.847	1.459	79,0	14.480	11.732	81,0	1.167	1.049	89,9	7.587	8.272	109,0
25 Celuloza i papirni otpaci	134	135	100,7	1.497	1.577	105,3	51	23	45,1	178	169	94,9
26 Sirova tekstilna vlakna i njihovi otpaci	-	2	-	4	6	150,0	186	349	187,6	1.329	1.896	142,7
27 Prirodna đubriva i minerali osim goriva	2.380	2.670	112,2	21.321	17.927	84,1	188	139	73,9	1.833	1.607	87,7
28 Metalne rude i otpaci od metala	1.735	1.705	98,3	16.444	9.750	59,3	71	36	50,7	2.154	507	23,5
29 Sirovine biljne i životinjske, ostale	-	-	-	7	5	71,4	170	160	94,1	963	1.508	156,6

VANJSKA TRGOVINA

IZVOZ PO SEKTORIMA I ODSJECIMA
SMTK - Rev. 4 u 000 KM (nastavak)UVOZ PO SEKTORIMA I ODSJECIMA
SMTK - Rev. 4 u 000 KM (nastavak)

	VII 2020	VIII 2020	VIII 2020 VII 2020	I - VIII 2019	I - VIII 2020	I-VIII 2020 I-VIII 2019	VII 2020	VIII 2020	VIII 2020 VII 2020	I - VIII 2019	I - VIII 2020	I-VIII 2020 I-VIII 2019
3 MINERALNA GORIVA, MAZIVA I SRODNI PROIZVODI	10.567	11.859	112,2	193.939	116.770	60,2	15.064	11.303	75,0	224.325	129.280	57,6
32 Ugalj, koks i briketi	9.855	11.174	113,4	181.016	110.418	61,0	14.006	10.048	71,7	207.475	118.760	57,2
33 Nafta i derivati od nafte	712	685	96,2	12.923	6.352	49,2	1.044	1.238	118,6	16.792	10.439	62,2
34 Prirodni i industrijski gas	-	-	-	-	-	-	14	17	121,4	58	81	139,7
35 Električna energija	-	-	-	-	-	-	-	-	-	-	-	-
4 ULJA, MASTI I VOSKOVI ŽIVOTINJSKOG ILI BILJNOG PORIJEKLA	-	-	-	-	-	-	645	703	109,0	5.854	5.454	93,2
41 Životinjska ulja i masti	-	-	-	-	-	-	-	12	-	37	49	132,4
42 Biljna ulja i masti, sirova i rafinirana	-	-	-	-	-	-	623	664	106,6	5.585	5.161	92,4
43 Prerađena biljna i životinjska ulja i masnoće	-	-	-	-	-	-	22	27	122,7	232	244	105,2
5 HEMIJSKI/KEMIJSKI PROIZVODI	20.376	14.282	70,1	155.526	159.803	102,8	22.227	18.764	84,4	164.616	156.967	95,4
51 Organske hemikalije/kemikalije	826	293	35,5	9.201	9.199	100,0	1.121	591	52,7	8.260	9.082	110,0
52 Anorganske hemikalije/kemikalije	15.077	9.453	62,7	121.420	118.850	97,9	790	824	104,3	8.184	5.646	69,0
53 Boje i štavila	46	45	97,8	331	378	114,2	1.337	1.055	78,9	9.300	8.541	91,8
54 Medicinski i farmaceutski proizvodi	595	299	50,3	888	3.583	403,5	3.363	3.579	106,4	31.581	32.041	101,5
55 Toaletni proizvodi i proizvodi za čišćenje	252	416	165,1	1.965	1.840	93,6	661	702	106,2	4.930	4.715	95,6
56 Vještačka dubriva	18	32	177,8	1.197	145	12,1	172	143	83,1	1.190	1.821	153,0
57 Plastične mase u primarnim oblicima	142	77	54,2	1.150	1.195	103,9	6.322	3.591	56,8	39.131	35.640	91,1
58 Plastične mase, ne-primarni oblici	3.293	3.592	109,1	18.762	23.538	125,5	6.953	6.712	96,5	52.342	48.783	93,2
59 Ostale hemikalije/kemikalije	127	75	59,1	612	1.075	175,7	1.508	1.567	103,9	9.698	10.698	110,3
6 INDUSTRIJSKI PROIZVODI, RAZVRSTANI UGLAVNOM PO VRSTI SIROVINA	16.928	14.086	83,2	153.397	124.167	80,9	53.778	43.920	81,7	406.443	351.803	86,6
61 Koža, krzno i proizvodi od kože i krzna	1.684	1.649	97,9	30.897	17.315	56,0	4.400	3.919	89,1	47.551	36.380	76,5
62 Guma i gumeni proizvodi	42	30	71,4	349	516	147,9	3.738	3.050	81,6	21.880	18.951	86,6
63 Proizvodi od drveta, osim namještaja	3.036	2.107	69,4	22.909	21.672	94,6	4.697	3.617	77,0	30.867	29.004	94,0
64 Papir, ljepenka i ostali slični proizvodi	141	128	90,8	823	1.426	173,3	2.638	1.616	61,3	19.328	19.147	99,1
65 Predivo, tkanine i tekstilni proizvodi	750	303	40,4	6.165	7.079	114,8	6.837	5.217	76,3	55.087	48.585	88,2
66 Proizvodi od nemetalnih minerala	4.388	4.206	95,9	38.258	29.893	78,1	6.681	5.869	87,8	46.793	41.747	89,2
67 Željezo i čelik	99	39	39,4	1.124	586	52,1	12.256	8.853	72,2	87.315	68.843	78,8
68 Obojeni metali	991	594	59,9	6.648	5.327	80,1	4.003	3.886	97,1	29.804	29.830	100,1
69 Metalni proizvodi	5.797	5.030	86,8	46.224	40.353	87,3	8.528	7.893	92,6	67.818	59.316	87,5
7 MAŠINE/STROJEVI I TRANSPORTNA SREDSTVA	28.720	33.997	118,4	266.765	259.036	97,1	37.383	37.817	101,2	369.504	292.648	79,2
71 Pogonske mašine i oprema	14.957	20.681	138,3	130.163	144.205	110,8	6.032	7.651	126,8	40.999	59.051	144,0
72 Mašine specijalizirane za određene industrije	969	701	72,3	8.430	10.618	126,0	4.346	2.764	63,6	70.481	27.758	39,4
73 Mašine za obradu metala	282	207	73,4	5.434	3.102	57,1	1.721	394	22,9	17.934	8.853	49,4
74 Ostale industrijske mašine i dijelovi	6.060	6.473	106,8	64.479	55.355	85,8	8.828	10.646	120,6	89.404	72.428	81,0
75 Kancelarijske mašine i mašine za automatsku obradu podataka	22	24	109,1	460	196	42,6	246	347	141,1	2.274	1.953	85,9
76 Telekomunikacijski aparati i aparati za snimanje zvuka	7	1	14,3	132	36	27,3	1.096	1.201	109,6	9.751	7.320	75,1
77 Električne mašine, aparati i uređaji	3.854	3.475	90,2	27.975	26.210	93,7	7.253	8.367	115,4	62.783	56.772	90,4
78 Drumaska vozila	2.413	2.374	98,4	28.961	18.427	63,6	7.834	6.406	81,8	75.520	57.995	76,8
79 Ostala transportna vozila	156	61	39,1	731	887	121,3	27	41	151,9	358	518	144,7
8 RAZNI INDUSTRIJSKI PROIZVODI	46.711	38.884	83,2	330.393	321.273	97,2	16.408	12.979	79,1	136.990	113.495	82,8
81 Montažne zgrade, sanitarni, rasvjetni i grijajući uređaji	7.502	7.778	103,7	45.583	53.537	117,4	1.561	1.601	102,6	8.751	9.707	110,9
82 Namještaj i njegovi dijelovi	12.543	11.677	93,1	88.550	86.921	98,2	1.581	1.590	100,6	12.694	11.758	92,6
83 Torbe, tašne, nesese i slični proizvodi	147	169	115,0	3.020	2.214	73,3	320	113	35,3	3.032	1.419	46,8
84 Odjeća	7.136	3.945	55,3	47.173	40.358	85,6	3.606	2.062	57,2	33.202	25.451	76,7
85 Obuća	6.887	4.456	64,7	50.667	42.807	84,5	2.511	1.250	49,8	24.587	15.258	62,1
87 Naučni i kontrolni instrumenti	11	6	54,5	329	137	41,6	977	1.281	131,1	8.501	8.489	99,9
88 Fotografski i optički proizvodi, satovi	8	3	37,5	51	12	23,5	226	159	70,4	899	1.065	118,5
89 Ostali industrijski proizvodi	12.477	10.850	86,9	95.020	95.287	100,3	5.626	4.923	87,5	45.324	40.348	89,0
9 Proizvodi, nerazvrstani po kategorijama	3	3	100,0	2.456	12	0,5	501	746	148,9	5	1.799	-

Izvor: Baza podataka Uprave za indirektno/neizravno oporezivanje BiH

Prethodni podaci

VANJSKA TRGOVINA

IZVOZ PREMA MEĐUNARODNOJ KLASIFIKACIJI
EKONOMSKE NAMJENE PROIZVODA (BEC) Rev. 4
u 000 KMUVOZ PREMA MEĐUNARODNOJ KLASIFIKACIJI
EKONOMSKE NAMJENE PROIZVODA (BEC) Rev. 4
u 000 KM

	VII 2020	VIII 2020	VIII 2020 VII 2020	I - VIII 2019	I - VIII 2020	I-VIII 2020 I-VIII 2019	VII 2020	VIII 2020	VIII 2020 VII 2020	I - VIII 2019	I - VIII 2020	I-VIII 2020 I-VIII 2019
UKUPNO	137.131	125.863	91,8	1.197.353	1.066.246	89,1	161.003	141.051	87,6	1.445.529	1.192.295	82,5
1. Hrana i pića	7.547	6.685	88,6	39.410	42.612	108,1	13.230	13.296	100,5	125.394	127.795	101,9
2. Industrijski materijali	53.667	44.052	82,1	422.922	396.147	93,7	71.866	61.024	84,9	542.699	486.450	89,6
3. Goriva i maziva	10.341	11.646	112,6	186.702	113.497	60,8	15.337	11.498	75,0	224.758	130.414	58,0
4. Kapitalni proizvodi (osim transportnih sredstava), dijelovi i pribor	22.687	25.275	111,4	188.424	206.646	109,7	28.371	27.514	97,0	266.832	214.231	80,3
5. Transportna sredstva, njihovi dijelovi i pribor	8.253	10.596	128,4	90.861	67.058	73,8	9.274	8.403	90,6	90.693	69.677	76,8
6. Proizvodi za široku potrošnju	34.633	27.606	79,7	266.578	240.274	90,1	22.925	19.316	84,3	195.151	162.986	83,5
7. Proizvodi, drugdje nespomenuti	3	3	100,0	2.456	12	0,5	-	-	-	2	742	-

Izvor: Baza podataka Uprave za indirektno/neizravno oporezivanje BiH

Prethodni podaci

IZVOZ PO ZEMLJAMA PREMA GEOGRAFSKIM
ZONAMA u 000 KMUVOZ PO ZEMLJAMA PREMA GEOGRAFSKIM
ZONAMA u 000 KM

	VII 2020	VIII 2020	VIII 2020 VII 2020	I - VIII 2019	I - VIII 2020	I-VIII 2020 I-VIII 2019	VII 2020	VIII 2020	VIII 2020 VII 2020	I - VIII 2019	I - VIII 2020	I-VIII 2020 I-VIII 2019
UKUPNO	137.131	125.863	91,8	1.197.353	1.066.246	89,1	161.003	141.051	87,6	1.445.529	1.192.295	82,5
ZEMLJE EU	105.280	95.992	91,2	861.787	813.360	94,4	93.081	80.704	86,7	768.390	677.458	88,2
Austrija	26.832	26.830	100,0	209.884	219.358	104,5	15.111	14.031	92,9	103.932	114.045	109,7
Belgija	1.325	1.057	79,8	9.786	10.800	110,4	1.835	1.204	65,6	14.098	13.481	95,6
Bugarska	168	244	145,2	2.787	1.937	69,5	652	434	66,6	10.571	6.683	63,2
Češka	1.548	1.194	77,1	15.297	10.885	71,2	2.832	2.525	89,2	21.345	19.801	92,8
Kipar	-	40	-	135	141	104,4	-	-	-	227	115	50,7
Danska	510	228	44,7	3.326	2.815	84,6	771	1.228	159,3	6.399	8.798	137,5
Estonija	46	39	84,8	712	172	24,2	43	48	111,6	104	176	169,2
Finska	45	-	-	220	45	20,5	198	308	155,6	3.223	2.697	83,7
Francuska	2.238	1.880	84,0	19.347	16.114	83,3	3.295	4.092	124,2	60.780	29.809	49,0
Grčka	135	310	229,6	1.036	1.767	170,6	315	294	93,3	4.906	3.320	67,7
Hrvatska	12.206	9.776	80,1	91.955	88.035	95,7	8.105	7.788	96,1	60.460	58.416	96,6
Irska	29	64	220,7	143	655	458,0	183	89	48,6	1.377	1.159	84,2
Italija	6.955	4.549	65,4	60.524	54.377	89,8	14.738	9.083	61,6	101.218	91.078	90,0
Latvija (Letonija)	51	-	-	1.050	316	30,1	105	37	35,2	346	521	150,6
Litvanija	308	92	29,9	1.537	1.417	92,2	14	106	757,1	583	472	81,0
Luksemburg	140	99	70,7	526	563	107,0	36	12	33,3	294	202	68,7
Mađarska	5.109	4.180	81,8	37.358	37.619	100,7	6.394	6.016	94,1	52.215	48.681	93,2
Malta	-	-	-	-	-	-	-	-	-	1.308	1	0,1
Nizozemska (Holandija)	6.506	5.886	90,5	52.209	50.730	97,2	1.307	993	76,0	9.132	9.701	106,2
Njemačka	22.337	18.954	84,9	163.793	167.018	102,0	20.358	18.597	91,3	185.991	155.690	83,7
Poljska	1.821	1.070	58,8	13.768	16.213	117,8	4.421	3.353	75,8	30.734	26.744	87,0
Portugal	124	51	41,1	425	1.366	321,4	46	249	541,3	704	972	138,1

VANJSKA TRGOVINA

IZVOZ PO ZEMLJAMA PREMA GEOGRAFSKIM
ZONAMA u 000 KM (nastavak)UVOZ PO ZEMLJAMA PREMA GEOGRAFSKIM
ZONAMA u 000 KM (nastavak)

	VII 2020	VIII 2020	VIII 2020 VII 2020	I - VIII 2019	I - VIII 2020	I-VIII 2020 I-VIII 2019	VII 2020	VIII 2020	VIII 2020 VII 2020	I - VIII 2019	I - VIII 2020	I-VIII 2020 I-VIII 2019
Rumunija	1.416	1.571	110,9	9.741	10.940	112,3	2.057	2.465	119,8	16.503	15.152	91,8
Slovačka	1.500	1.275	85,0	11.771	11.521	97,9	1.105	964	87,2	6.703	7.385	110,2
Slovenija	12.325	15.194	123,3	143.334	100.153	69,9	6.841	5.108	74,7	57.387	43.297	75,4
Španija	66	26	39,4	1.064	392	36,8	1.379	1.087	78,8	13.225	13.927	105,3
Švedska	1.540	1.383	89,8	10.059	8.011	79,6	940	593	63,1	4.625	5.135	111,0
Ujedinjeno Kraljevstvo	-	-	-	-	-	-	-	-	-	-	-	-
ZEMLJE EFTE	2.064	2.010	97,4	21.812	15.169	69,5	1.020	708	69,4	10.459	9.420	90,1
Island	-	-	-	204	61	29,9	2	-	-	6	2	33,3
Lihtenštajn	120	109	90,8	2.378	967	40,7	-	79	-	615	416	67,6
Norveška	1.712	1.650	96,4	12.016	12.061	100,4	704	526	74,7	6.646	4.894	73,6
Švicarska	232	251	108,2	7.214	2.080	28,8	314	103	32,8	3.192	4.108	128,7
OSTALE EVROPSKE ZEMLJE	27.336	25.111	91,9	286.623	212.239	74,0	34.308	27.923	81,4	283.733	235.253	82,9
Albanija	2.091	1.597	76,4	13.970	13.297	95,2	47	-	-	1.639	134	8,2
Crna Gora	1.101	521	47,3	492	3.238	658,1	625	17	2,7	671	1.493	222,5
Kosovo	1.883	1.760	93,5	14.456	15.044	104,1	1.266	1.137	89,8	10.604	9.993	94,2
Sjeverna Makedonija	1.049	9	0,9	1.419	2.187	154,1	3.929	2.494	63,5	41.304	33.705	81,6
Ruska Federacija	19.702	19.758	100,3	236.091	166.483	70,5	9.952	10.579	106,3	90.886	73.697	81,1
Srbija	1.008	852	84,5	12.829	7.472	58,2	17.488	12.694	72,6	125.662	104.476	83,1
Turska	502	579	115,3	4.562	3.400	74,5	789	886	112,3	8.101	8.886	109,7
Ostale zemlje	-	35	-	2.804	1.118	39,9	212	116	54,7	4.866	2.869	59,0
AFRIKA	1.355	1.195	88,2	12.449	11.281	90,6	460	934	203,0	5.015	6.043	120,5
ZEMLJE SJEVERNE AFRIKE	1.060	932	87,9	10.383	9.635	92,8	168	270	160,7	2.920	3.155	108,0
OSTALE AFRIČKE ZEMLJE	295	263	89,2	2.066	1.646	79,7	292	664	227,4	2.095	2.888	137,9
AMERIKA	38	176	463,2	691	760	110,0	16.101	13.709	85,1	214.944	131.325	61,1
ZEMLJE SJEVERNE AMERIKE	3	46	-	496	227	45,8	13.020	8.946	68,7	188.350	104.043	55,2
Kanada	-	-	-	2	5	250,0	141	9	6,4	549	1.463	266,5
SAD	3	46	-	494	222	44,9	12.879	8.937	69,4	187.801	102.580	54,6
Ostale zemlje	-	-	-	-	-	-	-	-	-	-	-	-
ZEMLJE CENTRALNE AMERIKE I KARIBA	-	130	-	194	469	241,8	134	86	64,2	3.717	1.850	49,8
ZEMLJE JUŽNE AMERIKE	35	-	-	1	64	-	2.947	4.677	158,7	22.877	25.432	111,2
AZIJA	1.050	1.376	131,0	13.773	13.273	96,4	15.969	17.026	106,6	162.818	132.531	81,4
ZEMLJE BLISKOG I SREDNJEG ISTOKA	275	985	358,2	7.763	10.965	141,2	335	488	145,7	9.128	5.153	56,5
OSTALE ZEMLJE AZIJE	775	391	50,5	6.010	2.308	38,4	15.634	16.538	105,8	153.690	127.378	82,9
Indija	758	361	47,6	5.050	1.947	38,6	1.599	2.190	137,0	18.197	12.503	68,7
Japan	-	-	-	-	-	-	542	673	124,2	6.487	5.014	77,3
Kina	-	30	-	277	280	101,1	11.994	11.241	93,7	109.466	93.474	85,4
Malezija	-	-	-	39	-	-	172	219	127,3	405	860	212,3
Ostale zemlje	17	-	-	644	81	12,6	1.327	2.215	166,9	19.135	15.527	81,1
ZEMLJE OKEANIJE I POLARNOG REGIONA	5	-	-	73	17	23,3	44	47	106,8	93	169	181,7
AUSTRALIJA I NOVI ZELAND	5	-	-	73	17	23,3	44	47	106,8	93	168	180,6
Australija	5	-	-	73	17	23,3	44	42	95,5	69	161	233,3
Novi Zeland	-	-	-	-	-	-	-	5	-	22	6	27,3
Ostale zemlje	-	-	-	-	-	-	-	-	-	2	1	50,0
OSTALE ZEMLJE OKEANIJE I POLARNOG REGIONA	-	-	-	-	-	-	-	-	-	-	1	-
Neraspoređeno	3	3	100,0	145	147	101,4	20	-	-	77	96	124,7

Izvor: Baza podataka Uprave za indirektno/heizravno oporezivanje BiH

Prethodni podaci

TURISTIČKI PROMET ZA AUGUST / KOLOVOZ 2020. GODINE
KAPACITETI, TURISTI I NOĆENJA

	Dolasci turista				Noćenja turista			
	VIII 2020	VIII 2020 VIII 2019	I - VIII 2020	I - VIII 2020 I - VIII 2019	VIII 2020	VIII 2020 VIII 2019	I - VIII 2020	I - VIII 2020 I - VIII 2019

DOLASCI I NOĆENJA TURISTA

UKUPNO	1.835	36,4	13.103	40,7	4.087	42,0	25.231	41,6
Domaći	1.390	48,6	8.775	49,1	2.790	53,4	15.068	49,5
Strani	445	20,4	4.328	30,2	1.297	28,8	10.163	33,6
BROJ LEŽAJA	1.676							

DOLASCI I NOĆENJA TURISTA PREMA VRSTAMA OBJEKATA

UKUPNO	1.835	36,4	13.103	40,7	4.087	42,0	25.231	41,6
Hoteli i sličan smještaj	1.738	36,4	12.255	40,6	3.772	41,2	23.778	42,1
Odmarališta i slični objekti za kraći odmor	60	25,3	686	39,4	205	52,0	918	31,3
Kampovi i prostori za kampiranje	-	-	-	-	-	-	-	-
Ostali smještaj	37	92,5	162	55,7	110	64,3	535	43,6
DOMAĆI	1.390	48,6	8.775	49,1	2.790	53,4	15.068	49,5
Hoteli i sličan smještaj	1.298	47,3	7.967	47,9	2.480	50,1	13.703	49,1
Odmarališta i slični objekti za kraći odmor	55	67,9	654	64,6	200	142,9	881	51,8
Kampovi i prostori za kampiranje	-	-	-	-	-	-	-	-
Ostali smještaj	37	97,4	154	65,8	110	81,5	484	55,7
STRANI	445	20,4	4.328	30,2	1.297	28,8	10.163	33,6
Hoteli i sličan smještaj	440	21,7	4.288	31,6	1.292	30,6	10.075	35,2
Odmarališta i slični objekti za kraći odmor	5	3,2	32	4,4	5	2,0	37	3,0
Kampovi i prostori za kampiranje	-	-	-	-	-	-	-	-
Ostali smještaj	-	-	8	14,0	-	-	51	14,2

DOLASCI I NOĆENJA TURISTA PREMA NAČINU DOLASKA

	Individualno				Organizirano			
	dolasci turista		noćenje turista		dolasci turista		noćenje turista	
	VIII 2020	Struktura %	VIII 2020	Struktura %	VIII 2020	Struktura %	VIII 2020	Struktura %
UKUPNO	1.706	93,0	3.581	87,6	129	7,0	506	12,4
Domaći	1.297	76,0	2.540	70,9	93	72,1	250	49,4
Strani	409	24,0	1.041	29,1	36	27,9	256	50,6

SVRHA DOLASKA TURISTA

	Poslovno				Ostalo			
	dolasci turista		noćenje turista		dolasci turista		noćenje turista	
	VIII 2020	Struktura %	VIII 2020	Struktura %	VIII 2020	Struktura %	VIII 2020	Struktura %
UKUPNO	655	35,7	1.699	41,6	1.180	64,3	2.388	58,4
Domaći	447	68,2	937	55,2	943	79,9	1.853	77,6
Strani	208	31,8	762	44,8	237	20,1	535	22,4

TURIZAM

DOLASCI I NOĆENJA TURISTA PO ZEMLJAMA PREBIVALIŠTA

	Dolasci turista				Noćenja turista			
	VIII 2020	VIII 2020 VIII 2019	I - VIII 2020	I - VIII 2020 I - VIII 2019	VIII 2020	VIII 2020 VIII 2019	I - VIII 2020	I - VIII 2020 I - VIII 2019
UKUPNO STRANI	445	20,4	4.328	30,2	1.297	28,8	10.163	33,6
Albanija	-	-	7	14,3	-	-	8	6,4
Austrija	21	12,4	319	28,7	41	12,1	650	34,9
Belgija	-	-	20	33,9	-	-	48	53,9
Bugarska	8	80,0	71	52,6	14	21,5	216	70,1
Crna Gora	1	2,1	67	34,0	1	1,3	73	23,0
Češka	3	7,5	16	7,4	8	5,4	37	4,6
Danska	-	-	39	21,3	-	-	75	21,2
Estonija	-	-	1	50,0	-	-	2	100,0
Finska	-	-	7	14,0	-	-	14	18,2
Francuska	7	16,3	39	19,1	7	5,7	59	6,5
Grčka	1	12,5	46	176,9	1	4,8	105	262,5
Nizozemska	11	14,9	113	22,3	22	20,2	219	22,3
Hrvatska	86	29,0	767	34,5	153	27,6	1.365	33,0
Irska	-	-	8	33,3	-	-	9	24,3
Island	-	-	-	-	-	-	-	-
Italija	1	2,8	143	27,2	1	1,6	313	38,3
Kipar	-	-	2	50,0	-	-	24	200,0
Latvija	-	-	1	50,0	-	-	2	66,7
Litvanija	-	-	2	13,3	-	-	5	9,8
Luksemburg	5	55,6	9	37,5	7	77,8	11	34,4
Mađarska	36	42,4	216	38,1	315	108,6	1.587	86,6
Sjeverna Makedonija	3	6,1	159	56,0	7	6,9	279	46,8
Malta	-	-	-	-	-	-	-	-
Norveška	3	17,7	12	15,6	24	57,1	46	30,3
Njemačka	38	16,0	380	27,6	152	32,2	993	34,8
Poljska	25	71,4	68	22,3	99	190,4	173	30,9
Portugal / Portugalija	-	-	5	38,5	-	-	5	22,7
Rumunija / Rumunjska	2	25,0	19	29,2	2	15,4	19	13,2
Rusija	1	10,0	6	11,3	6	40,0	19	22,9
Slovačka	2	8,0	13	14,1	24	40,7	89	35,7
Slovenija	17	8,2	442	28,8	28	8,6	751	29,7
Srbija	101	36,3	611	36,3	193	41,5	1.093	36,7
Španija / Španjolska	5	38,5	14	28,0	7	53,9	20	25,0
Švajcarska / Švicarska	3	7,1	105	32,5	8	11,6	189	30,1
Švedska	8	9,0	130	22,3	38	27,1	240	20,4

TURIZAM

DOLASCI I NOĆENJA TURISTA PO ZEMLJAMA PREBIVALIŠTA

	Dolasci turista				Noćenja turista			
	VIII 2020	VIII 2020 VIII 2019	I - VIII 2020	I - VIII 2020 I - VIII 2019	VIII 2020	VIII 2020 VIII 2019	I - VIII 2020	I - VIII 2020 I - VIII 2019
Turska	20	27,4	171	29,4	49	29,3	313	22,7
Ujedinjeno Kraljevstvo	2	18,2	33	30,6	2	5,6	60	16,8
Ukrajina	-	-	7	25,9	-	-	15	32,6
Ostale evropske zemlje	-	-	11	6,8	-	-	21	6,1
Egipat	-	-	5	41,7	-	-	17	58,6
Južnoafrička Republika	-	-	1	25,0	-	-	2	40,0
Ostale afričke zemlje	-	-	40	50,6	-	-	601	48,9
Kanada	-	-	3	10,0	-	-	5	10,2
SAD	6	12,5	54	20,0	6	7,6	85	14,0
Ostale sjeverno - američke zemlje	-	-	4	10,5	-	-	6	10,2
Brazil	-	-	-	-	-	-	-	-
Ostale zemlje Južne i Srednje Amerike	-	-	1	2,3	-	-	4	2,4
Bahrein	-	-	-	-	-	-	-	-
Indija	-	-	8	25,8	-	-	12	7,7
Iran	-	-	14	140,0	-	-	22	146,7
Izrael	-	-	-	-	-	-	-	-
Japan	-	-	5	50,0	-	-	5	41,7
Južna Koreja	1	100,0	1	50,0	15	-	15	-
Katar	-	-	2	100,0	-	-	2	100,0
Narodna Republika Kina	19	190,0	60	63,8	52	-	132	117,9
Kuvajt	4	200,0	5	33,3	4	200,0	5	14,7
Malezija	-	-	-	-	-	-	-	-
Oman	-	-	-	-	-	-	-	-
Saudijska Arabija	1	25,0	4	16,0	2	15,4	8	22,2
Ujedinjeni Arapski Emirati	3	33,3	8	21,6	3	27,3	8	14,8
Ostale azijske zemlje	1	8,3	33	35,1	6	40,0	86	25,6
Australija	-	-	1	1,9	-	-	1	1,0
Novi Zeland	-	-	-	-	-	-	-	-
Ostale zemlje Okeanije	-	-	-	-	-	-	-	-

ZENIČKO - DOBOJSKI KANTON

PRIRODNO KRETANJE STANOVNIŠTVA I BRAKOVI

PRIRODNO KRETANJE STANOVNIŠTVA I BRAKOVI PO MJESTU UOBIČAJENOG STANOVANJA

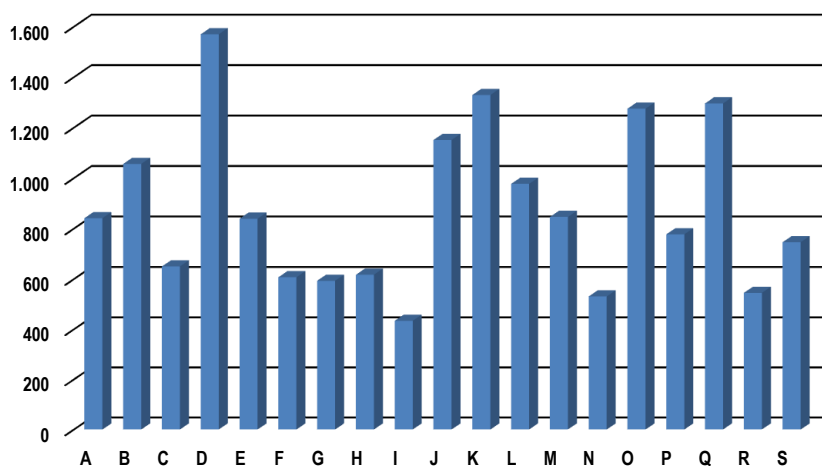
Općina	Ukupno rođeni	Živo rođeni			Mrtvo rođeni	Mjesto porođaja			Umrli			Od toga		Broj zaključenih brakova	Broj razvedenih brakova
		ukupno	po spolu			u zdravstvenoj ustanovi	na drugom mjestu		ukupno	po spolu		umrla dojenčad	nasilne smrti		
			muški	ženski			sa stručnom pomoći	bez stručne pomoći		muški	ženski				
Za mjesec august / kolovoz 2020. godine - prvi rezultati															
UKUPNO	274	274	139	135	-	274	-	-	393	209	184	4	9	348	15
Breza	6	6	4	2	-	6	-	-	17	11	6	-	1	14	-
Doboj - Jug	3	3	2	1	-	3	-	-	9	4	5	-	-	3	-
Grad Visoko	27	27	16	11	-	27	-	-	37	18	19	-	2	41	5
Grad Zenica	94	94	49	45	-	94	-	-	119	61	58	2	2	85	-
Kakanj	25	25	9	16	-	25	-	-	41	25	16	2	-	35	5
Maglaj	16	16	6	10	-	16	-	-	23	13	10	-	1	21	3
Olovo	5	5	2	3	-	5	-	-	13	6	7	-	-	15	-
Tešanj	45	45	23	22	-	45	-	-	47	24	23	-	2	62	-
Usora	3	3	1	2	-	3	-	-	4	1	3	-	-	3	-
Vareš	3	3	2	1	-	3	-	-	16	11	5	-	1	6	1
Zavidovići	34	34	18	16	-	34	-	-	41	22	19	-	-	36	1
Žepče	13	13	7	6	-	13	-	-	26	13	13	-	-	27	-
Za period januar / siječanj - august / kolovoz 2020. godine - prvi rezultati															
UKUPNO	2.018	2.010	1.052	958	8	2.016	-	2	2.479	1.275	1.204	15	54	1.234	122
Breza	58	58	32	26	-	58	-	-	114	67	47	1	5	40	4
Doboj - Jug	32	32	20	12	-	32	-	-	30	13	17	-	-	23	-
Grad Visoko	215	213	111	102	2	214	-	1	273	133	140	1	11	133	13
Grad Zenica	666	664	344	320	2	665	-	1	779	394	385	4	16	357	33
Kakanj	218	215	110	105	3	218	-	-	261	142	119	3	4	122	20
Maglaj	123	123	71	52	-	123	-	-	164	89	75	1	4	74	15
Olovo	34	34	16	18	-	34	-	-	82	40	42	-	1	45	5
Tešanj	308	307	166	141	1	308	-	-	286	138	148	2	5	193	9
Usora	15	15	7	8	-	15	-	-	48	20	28	-	-	8	-
Vareš	23	23	12	11	-	23	-	-	88	50	38	-	2	21	2
Zavidovići	200	200	92	108	-	200	-	-	218	112	106	2	1	120	15
Žepče	126	126	71	55	-	126	-	-	136	77	59	1	5	98	6

PLAĆE

PROSJEČNA MJESEČNA ISPLAĆENA NETO I BRUTO PLAĆA ZAPOSLENIH PO PODRUČJIMA KD BiH 2010

	Prosječna neto plaća u KM					Prosječna bruto plaća u KM				
	Ø 2019	VII 2020	VIII 2020	Index VIII 2020 Ø 2019	Index VIII 2020 VII 2020	Ø 2019	VII 2020	VIII 2020	Index VIII 2020 Ø 2019	Index VIII 2020 VII 2020
UKUPNO	793	830	809	102,0	97,5	1.210	1.270	1.233	101,9	97,1
A Poljoprivreda, šumarstvo i ribolov	815	940	841	103,2	89,5	1.232	1.432	1.275	103,5	89,0
B Vađenje ruda i kamena	1.074	1.057	1.056	98,3	99,9	1.661	1.631	1.616	97,3	99,1
C Prerađivačka industrija	632	665	650	102,8	97,7	949	999	975	102,7	97,6
D Proizvodnja i snabdijevanje električnom energijom, plinom parom i klimatizacija	1.632	1.648	1.570	96,2	95,3	2.545	2.573	2.448	96,2	95,1
E Snabdijevanje vodom; uklanjanje otpadnih voda, upravljanje otpadom te djelatnosti sanacije okoliša	833	888	839	100,7	94,5	1.265	1.353	1.275	100,8	94,2
F Građevinarstvo	581	624	607	104,5	97,3	869	939	912	104,9	97,1
G Trgovina na veliko i na malo; popravak motornih vozila i motocikala	583	606	593	101,7	97,9	881	919	897	101,8	97,6
H Prijevoz i skladištenje	623	633	617	99,0	97,5	940	960	935	99,5	97,4
I Djelatnosti pružanja smještaja te pripreme i usluživanja hrane (hotelijerstvo i ugostiteljstvo)	443	443	434	98,0	98,0	661	663	646	97,7	97,4
J Informacije i komunikacije	1.143	1.170	1.151	100,7	98,4	1.776	1.829	1.793	101,0	98,0
K Finansijske djelatnosti i djelatnosti osiguranja	1.221	1.262	1.329	108,8	105,3	1.904	1.959	2.078	109,1	106,1
L Poslovanje nekretninama	977	1.032	977	100,0	94,7	1.488	1.580	1.491	100,2	94,4
M Stručne, naučne i tehničke djelatnosti	852	870	846	99,3	97,2	1.311	1.340	1.301	99,2	97,1
N Administrativne i pomoćne uslužne djelatnosti	521	542	531	101,9	98,0	786	823	804	102,3	97,7
O Javna uprava i odbrana; obavezno socijalno osiguranje	1.205	1.269	1.275	105,8	100,5	1.862	1.965	1.976	106,1	100,6
P Obrazovanje	808	817	777	96,2	95,1	1.243	1.256	1.192	95,9	94,9
Q Djelatnosti zdravstvene socijalna zaštite	1.267	1.367	1.296	102,3	94,8	1.975	2.137	2.017	102,1	94,4
R Umjetnost, zabava i rekreacija	745	667	545	73,2	81,7	1.148	1.022	818	71,3	80,0
S Ostale uslužne djelatnosti	701	757	746	106,4	98,5	1.054	1.137	1.119	106,2	98,4

prosječna neto plaća u KM, august / kolovoz 2020.



PROIZVODNJA, PRODAJA I ZALIHE ŠUMSKIH SORTIMENATA

August / Kolovoz 2020. godine

000 m³

	Proizvodnja				Prodaja		Zalihe (stanje krajem mjeseca) 2020
	VIII		I - VIII		I - VIII		
	2019	2020	2019	2020	2019	2020	
UKUPNO	30	26	218	181	216	178	17
Trupci četinarara/četinjača	10	11	76	65	77	62	6
Jamsko drvo četinarara/četinjača	2	2	16	12	16	12	2
Ostalo dugo drvo četinarara/četinjača	-	-	-	-	-	-	-
Prostorno drvo četinarara/četinjača	5	4	26	22	26	22	2
Trupci liščara/listača	5	3	40	32	40	32	2
Jamsko drvo liščara/listača	0	0	0	0	0	0	0
Ostalo dugo drvo liščara/listača	-	-	-	0	-	-	-
Prostorno drvo liščara/listača	-	-	-	-	-	-	-
Ogrjevno drvo četinarara/četinjača	0	-	0	0	0	0	0
Ogrjevno drvo liščara/listača	9	7	60	49	55	49	5
Ostalo grubo obrađeno drvo ¹⁾	-	-	-	-	-	-	-

¹⁾ Uključuje sitno tehničko drvo, cijepane drvene motke i kolje

INDUSTRIJA

INDEKSI INDUSTRIJSKE PROIZVODNJE - UKUPNO
PREMA GIG, PODRUČJIMA I OBLASTIMA KD BiH 2010.
 August / Kolovoz 2020. godine

	<u>VIII 2020</u> Ø 2019	<u>VIII 2020</u> VII 2020	<u>VIII 2020</u> VIII 2019	<u>I-VIII 2020</u> I-VIII 2019
INDUSTRIJA UKUPNO	97,5	91,5	99,1	97,4
PREMA GLAVNIM INDUSTRIJSKIM GRUPACIJAMA				
AI Intermedijarni proizvodi	91,5	83,8	94,6	98,6
AE Energija	103,9	100,7	93,4	95,0
BB Kapitalni proizvodi	86,6	87,6	85,2	93,7
CD Trajni proizvodi za široku potrošnju	87,2	79,8	112,1	85,0
CN Netrajni proizvodi za široku potrošnju	101,0	93,7	118,5	100,2
PREMA PODRUČJIMA I OBLASTIMA KD-a				
B VAĐENJE RUDA I KAMENA	85,2	100,7	97,4	91,1
05 Vađenje ugljena i lignita	85,2	100,7	97,4	91,1
C PRERAĐIVAČKA INDUSTRIJA	94,6	88,1	101,9	98,4
10 Proizvodnja prehrambenih proizvoda	85,2	83,1	85,4	98,9
11 Proizvodnja pića	116,5	89,9	90,3	98,2
13 Proizvodnja tekstila	122,5	99,2	151,9	106,0
14 Proizvodnja odjeće	80,1	85,2	117,6	99,1
15 Proizvodnja kože i srodnih proizvoda	135,1	130,2	124,9	102,6
16 Prerada drva i proizvoda od drva i pluta, osim namještaja; proizvodnja predmeta od slame i pletarskih materijala	95,5	100,4	95,1	91,8
17 Proizvodnja papira i proizvoda od papira	131,5	103,3	1141,8	120,3
18 Štampanje i umnožavanje snimljenih zapisa	51,6	86,4	68,9	79,2
19 Proizvodnja koksa i rafiniranih naftnih proizvoda	90,4	99,3	90,1	92,0
20 Proizvodnja hemikalija i hemijskih proizvoda	83,2	78,1	79,0	91,3
22 Proizvodnja proizvoda od gume i plastičnih masa	94,8	108,4	82,7	125,2
23 Proizvodnja ostalih nemetalnih mineralnih proizvoda	119,1	88,8	113,2	121,6
24 Proizvodnja baznih metala	79,3	75,8	73,0	92,9
25 Proizvodnja gotovih metalnih proizvoda, osim mašina i opreme	102,9	108,1	90,1	96,2
27 Proizvodnja električne opreme	83,7	83,7	145,5	76,3
28 Proizvodnja mašina i uređaja, d. n.	74,8	70,5	77,5	93,9
29 Proizvodnja motornih vozila, prikolica i poluprikolica	37,9	135,5	61,1	43,2
31 Proizvodnja namještaja	94,6	78,6	114,3	88,2
32 Ostala prerađivačka industrija	119,8	120,5	110,9	75,5
33 Popravak i instaliranje mašina i opreme	100,4	95,5	98,9	108,4
D PROIZVODNJA I SNABDIJEVANJE/OPSKRBA ELEKTRIČNOM ENERGIJOM I PLINOM (OSIM 35.3)¹	118,2	100,8	91,8	98,0
35 Proizvodnja i snabdijevanje/opskrba električnom energijom i plinom (osim 35.3) ¹	118,2	100,8	91,8	98,0

1) Grana djelatnosti 35.3, Proizvodnja i snabdijevanje/opskrba parom i klimatizacija

VANJSKA TRGOVINA

IZVOZ PO PODRUČJIMA KLASIFIKACIJE
DJELETNOSTI KD BiH 2010 u 000 KMUVOZ PO PODRUČJIMA KLASIFIKACIJE
DJELETNOSTI KD BiH 2010 u 000 KM

	VII 2020	VIII 2020	VIII 2020 VII 2020	I - VIII 2019	I - VIII 2020	I-VIII 2020 I-VIII 2019	VII 2020	VIII 2020	VIII 2020 VII 2020	I - VIII 2019	I - VIII 2020	I-VIII 2020 I-VIII 2019
UKUPNO	113.666	108.013	95,0	1.013.942	870.286	85,8	132.603	110.569	83,4	1.183.314	938.148	79,3
A Poljoprivreda, šumarstvo i ribarstvo	714	315	44,1	1.978	2.526	127,7	5.418	4.503	83,1	56.811	44.517	78,4
B Vađenje rude i kamena	214	230	107,7	1.966	1.519	77,3	15.062	9.491	63,0	167.865	95.785	57,1
C Prerađivačka industrija	109.989	105.075	95,5	985.085	841.118	85,4	111.859	96.406	86,2	956.486	789.449	82,5
D Proizvodnja i snabdijevanje električnom energijom, gasom/plinom, parom i klimatizacija	-	-	-	-	-	-	-	-	-	-	-	-
Ostalo	2.749	2.392	87,0	24.913	20.186	81,0	265	170	64,3	2.152	1.840	85,5
Nerazvrstano po kategorijama	-	-	-	-	4.937	-	-	-	-	-	6.558	-

Izvor: Baza podataka Uprave za indirektno/neizravno oporezivanje BiH

Prethodni podaci

IZVOZ PO SEKTORIMA I ODSJECIMA
SMTK - Rev. 4 u 000 KMUVOZ PO SEKTORIMA I ODSJECIMA
SMTK - Rev. 4 u 000 KM

	VII 2020	VIII 2020	VIII 2020 VII 2020	I - VIII 2019	I - VIII 2020	I-VIII 2020 I-VIII 2019	VII 2020	VIII 2020	VIII 2020 VII 2020	I - VIII 2019	I - VIII 2020	I-VIII 2020 I-VIII 2019
UKUPNO	113.666	108.013	95,0	1.013.942	870.286	85,8	132.603	110.569	83,4	1.183.314	938.148	79,3
0 HRANA I ŽIVE ŽIVOTINJE	5.495	4.856	88,4	24.540	32.365	131,9	14.512	10.873	74,9	111.528	103.500	92,8
00 Žive životinje	-	-	-	-	-	-	979	349	35,6	3.921	3.697	94,3
01 Meso i mesne prerađevine	720	714	99,2	5.385	6.608	122,7	5.084	4.099	80,6	42.779	33.820	79,1
02 Mlijeko, mliječne prerađevine i jaja	-	-	-	-	-	-	282	362	128,4	3.427	3.166	92,4
03 Ribe, vodozemci i njihove prerađevine	-	-	-	-	-	-	-	-	-	-	-	-
13 Žitarice i proizvodi od žitarica	1.267	1.431	112,9	8.285	10.034	121,1	2.585	1.957	75,7	18.252	18.569	101,7
05 Voće i povrće	2.384	1.489	62,5	3.874	6.877	177,5	1.205	737	61,2	9.423	9.445	100,2
06 Šećer, šećerne prerađevine i med	14	20	142,9	149	162	108,7	10	48	480,0	193	177	91,7
07 Kafa, čaj, kakao i začini	910	942	103,5	5.127	7.340	143,2	2.153	1.447	67,2	12.988	15.040	115,8
08 Hrana za životinje	116	167	144,0	929	773	83,2	1.791	1.534	85,7	17.072	16.176	94,8
09 Ostali jestivi proizvodi	84	93	110,7	791	571	72,2	423	340	80,4	3.473	3.410	98,2
1 PIĆA I DUHAN	32	61	190,6	283	265	93,6	273	222	81,3	3.382	2.686	79,4
11 Pića	32	61	190,6	283	265	93,6	273	222	81,3	3.382	2.686	79,4
12 Duhan i proizvodi od duhana	-	-	-	-	-	-	-	-	-	-	-	-
2 SIROVE MATERIJE NEJESTIVE, OSIM GORIVA	6.386	5.422	84,9	50.806	46.481	91,5	2.452	2.142	87,4	45.174	20.734	45,9
21 Sirove kože i sirovo krzno	474	376	79,3	9.515	3.873	40,7	145	71	49,0	6.849	2.631	38,4
22 Uljano sjeme i plodovi	-	4	-	8	7	87,5	110	71	64,5	1.633	1.362	83,4
23 Sirovi i sintetički kaučuk	1	-	-	2	3	150,0	58	46	79,3	250	336	134,4
24 Drvo i pluta	2.822	2.591	91,8	16.178	21.695	134,1	1.474	1.597	108,3	24.093	12.373	51,4
25 Celuloza i papirni otpaci	44	64	145,5	623	405	65,0	62	40	64,5	262	244	93,1
26 Sirova tekstilna vlakna i njihovi otpaci	-	-	-	63	1	1,6	48	32	66,7	288	328	113,9
27 Prirodna đubriva i minerali osim goriva	997	1.046	104,9	6.367	6.338	99,5	270	165	61,1	1.752	1.493	85,2
28 Metalne rude i otpaci od metala	1.574	1.191	75,7	17.449	12.821	73,5	76	-	-	7.913	145	1,8
29 Sirovine biljne i životinjske, ostale	474	150	31,6	601	1.338	222,6	209	120	57,4	2.134	1.822	85,4

VANJSKA TRGOVINA

IZVOZ PO SEKTORIMA I ODSJECIMA
SMTK - Rev. 4 u 000 KM (nastavak)UVOZ PO SEKTORIMA I ODSJECIMA
SMTK - Rev. 4 u 000 KM (nastavak)

	VII 2020	VIII 2020	VIII 2020 VII 2020	I - VIII 2019	I - VIII 2020	I-VIII 2020 I-VIII 2019	VII 2020	VIII 2020	VIII 2020 VII 2020	I - VIII 2019	I - VIII 2020	I-VIII 2020 I-VIII 2019
3 MINERALNA GORIVA, MAZIVA I SRODNI PROIZVODI	1.050	780	74,3	11.071	7.701	69,6	19.642	14.195	72,3	246.362	143.160	58,1
32 Ugalj, koks i briketi	173	175	101,2	1.513	1.155	76,3	14.801	9.351	63,2	187.776	107.033	57,0
33 Nafta i derivati od nafte	877	605	69,0	9.558	6.546	68,5	4.752	4.543	95,6	56.609	33.934	59,9
34 Prirodni i industrijski gas	-	-	-	-	-	-	89	301	338,2	1.977	2.193	110,9
35 Električna energija	-	-	-	-	-	-	-	-	-	-	-	-
4 ULJA, MASTI I VOSKOVI ŽIVOTINJSKOG ILI BILJNOG PORIJEKLA	16	75	468,8	1	111	-	941	1.031	109,6	6.196	6.970	112,5
41 Životinjska ulja i masti	16	75	468,8	-	110	-	73	76	104,1	208	510	245,2
42 Biljna ulja i masti, sirova i rafinirana	-	-	-	1	1	100,0	835	926	110,9	5.767	6.371	110,5
43 Prerađena biljna i životinjska ulja i masnoće	-	-	-	-	-	-	33	29	87,9	221	89	40,3
5 HEMIJSKI/KEMIJSKI PROIZVODI	1.216	1.265	104,0	6.811	8.810	129,3	17.230	15.020	87,2	139.843	134.333	96,1
51 Organske hemikalije/kemikalije	-	-	-	159	-	-	805	619	76,9	5.198	4.921	94,7
52 Anorganske hemikalije/kemikalije	-	2	-	1.378	319	23,1	448	366	81,7	3.135	2.822	90,0
53 Boje i štavila	27	9	33,3	382	273	71,5	844	802	95,0	7.147	6.329	88,6
54 Medicinski i farmaceutski proizvodi	-	-	-	15	122	813,3	6.067	3.934	64,8	51.870	48.249	93,0
55 Toaletni proizvodi i proizvodi za čišćenje	11	-	-	40	39	97,5	469	537	114,5	4.116	4.128	100,3
56 Vještačka đubriva	106	98	92,5	716	691	96,5	86	107	124,4	1.365	963	70,5
57 Plastične mase u primarnim oblicima	225	143	63,6	1.638	1.809	110,4	3.864	3.947	102,1	30.557	31.268	102,3
58 Plastične mase, ne-primarni oblici	829	987	119,1	2.056	5.258	255,7	3.345	3.192	95,4	28.167	26.061	92,5
59 Ostale hemikalije/kemikalije	18	26	144,4	427	299	70,0	1.302	1.516	116,4	8.288	9.592	115,7
6 INDUSTRIJSKI PROIZVODI, RAZVRSTANI UGLAVNOM PO VRSTI SIROVINA	42.547	52.364	123,1	463.273	387.769	83,7	41.722	35.593	85,3	368.616	298.930	81,1
61 Koža, krzno i proizvodi od kože i krzna	375	198	52,8	8.962	6.406	71,5	1.618	1.031	63,7	23.787	11.783	49,5
62 Guma i gumeni proizvodi	22	85	386,4	427	501	117,3	1.029	792	77,0	5.694	5.885	103,4
63 Proizvodi od drveta, osim namještaja	1.383	1.266	91,5	18.580	11.115	59,8	1.785	1.094	61,3	10.500	9.753	92,9
64 Papir, ljepenka i ostali slični proizvodi	7.068	7.221	102,2	53.502	62.780	117,3	2.339	1.923	82,2	18.695	16.466	88,1
65 Predivo, tkanine i tekstilni proizvodi	1.711	523	30,6	14.099	14.364	101,9	12.314	11.011	89,4	125.826	95.748	76,1
66 Proizvodi od nemetalnih minerala	2.117	2.065	97,5	15.160	16.269	107,3	3.826	3.480	91,0	28.081	24.722	88,0
67 Željezo i čelik	20.646	30.115	145,9	268.170	187.614	70,0	11.796	9.927	84,2	101.832	88.077	86,5
68 Obojeni metali	208	56	26,9	206	778	377,7	1.334	1.291	96,8	10.062	9.577	95,2
69 Metalni proizvodi	9.017	10.835	120,2	84.167	87.942	104,5	5.681	5.044	88,8	44.139	36.919	83,6
7 MAŠINE/STROJEVI I TRANSPORTNA SREDSTVA	19.063	16.005	84,0	156.119	138.373	88,6	25.979	20.972	80,7	163.225	148.276	90,8
71 Pogonske mašine i oprema	68	48	70,6	1.674	724	43,2	3.062	490	16,0	8.743	9.714	111,1
72 Mašine specijalizirane za određene industrije	790	2.244	284,1	11.406	9.687	84,9	5.690	3.417	60,1	21.747	24.670	113,4
73 Mašine za obradu metala	238	539	226,5	7.428	3.852	51,9	638	993	155,6	12.908	10.102	78,3
74 Ostale industrijske mašine i dijelovi	11.257	8.842	78,5	76.676	79.994	104,3	6.705	9.109	135,9	37.906	43.993	116,1
75 Kancelarijske mašine i mašine za automatsku obradu podataka	-	1	-	611	53	8,7	79	110	139,2	1.513	929	61,4
76 Telekomunikacijski aparati i aparati za snimanje zvuka	2	1	50,0	12	14	116,7	394	614	155,8	2.406	2.751	114,3
77 Električne mašine, aparati i uređaji	4.494	2.987	66,5	40.147	31.047	77,3	3.144	1.857	59,1	25.453	21.036	82,6
78 Drumska vozila	2.214	1.343	60,7	18.065	13.002	72,0	6.256	4.382	70,0	52.436	35.061	66,9
79 Ostala transportna vozila	-	-	-	100	-	-	11	-	-	113	20	17,7
8 RAZNI INDUSTRIJSKI PROIZVODI	37.585	27.185	72,3	300.937	247.797	82,3	9.852	10.521	106,8	98.988	73.445	74,2
81 Montažne zgrade, sanitarni, rasvjetni i grijajući uređaji	1.332	1.066	80,0	8.626	7.612	88,2	544	301	55,3	3.261	2.957	90,7
82 Namještaj i njegovi dijelovi	6.617	6.042	91,3	59.143	54.163	91,6	2.455	1.673	68,1	17.233	13.953	81,0
83 Torbe, tašne, neseseri i slični proizvodi	7	450	-	56	2.095	-	123	184	149,6	1.934	1.201	62,1
84 Odjeća	20.840	12.370	59,4	169.249	124.365	73,5	1.191	1.635	137,3	18.343	11.144	60,8
85 Obuća	3.826	2.817	73,6	28.338	22.380	79,0	1.322	1.722	130,3	18.951	12.287	64,8
87 Naučni i kontrolni instrumenti	22	25	113,6	243	276	113,6	561	596	106,2	5.453	5.141	94,3
88 Fotografski i optički proizvodi, satovi	-	-	-	-	-	-	84	142	169,0	553	688	124,4
89 Ostali industrijski proizvodi	4.941	4.415	89,4	35.282	36.906	104,6	3.572	4.268	119,5	33.260	26.074	78,4
9 Proizvodi, nerazvrstani po kategorijama	276	-	-	101	614	607,9	-	-	-	-	6.114	-

Izvor: Baza podataka Uprave za indirektno/neizravno oporezivanje BiH

Prethodni podaci

VANJSKA TRGOVINA

IZVOZ PREMA MEĐUNARODNOJ KLASIFIKACIJI
EKONOMSKE NAMJENE PROIZVODA (BEC) Rev. 4
u 000 KMUVOZ PREMA MEĐUNARODNOJ KLASIFIKACIJI
EKONOMSKE NAMJENE PROIZVODA (BEC) Rev. 4
u 000 KM

	VII 2020	VIII 2020	VIII 2020 VII 2020	I - VIII 2019	I - VIII 2020	I-VIII 2020 I-VIII 2019	VII 2020	VIII 2020	VIII 2020 VII 2020	I - VIII 2019	I - VIII 2020	I-VIII 2020 I-VIII 2019
UKUPNO	113.666	108.013	95,0	1.013.942	870.286	85,8	132.603	110.569	83,4	1.183.314	938.148	79,3
1. Hrana i pića	5.412	4.752	87,8	23.894	31.860	133,3	13.310	9.827	73,8	98.363	90.382	91,9
2. Industrijski materijali	52.225	60.832	116,5	544.924	454.597	83,4	58.761	52.071	88,6	542.704	438.548	80,8
3. Goriva i maziva	565	526	93,1	3.410	2.585	75,8	18.459	13.276	71,9	233.074	135.822	58,3
4. Kapitalni proizvodi (osim transportnih sredstava), dijelovi i pribor	15.805	14.236	90,1	122.663	113.439	92,5	20.622	17.629	85,5	113.395	118.469	104,5
5. Transportna sredstva, njihovi dijelovi i pribor	3.661	2.353	64,3	37.128	24.574	66,2	6.720	4.648	69,2	55.578	37.176	66,9
6. Proizvodi za široku potrošnju	35.998	25.314	70,3	281.922	238.293	84,5	14.675	13.088	89,2	138.996	110.410	79,4
7. Proizvodi, drugdje nspomenuti	-	-	-	1	4.938	-	56	30	53,6	1.204	7.341	609,7

Izvor: Baza podataka Uprave za indirektno/neizravno oporezivanje BiH

Prethodni podaci

IZVOZ PO ZEMLJAMA PREMA GEOGRAFSKIM
ZONAMA u 000 KMUVOZ PO ZEMLJAMA PREMA GEOGRAFSKIM
ZONAMA u 000 KM

	VII 2020	VIII 2020	VIII 2020 VII 2020	I - VIII 2019	I - VIII 2020	I-VIII 2020 I-VIII 2019	VII 2020	VIII 2020	VIII 2020 VII 2020	I - VIII 2019	I - VIII 2020	I-VIII 2020 I-VIII 2019
UKUPNO	113.666	108.013	95,0	1.013.942	870.286	85,8	132.603	110.569	83,4	1.183.314	938.148	79,3
ZEMLJE EU	88.593	76.663	86,5	780.027	680.702	87,3	77.805	68.938	88,6	711.312	571.561	80,4
Austrija	4.920	4.033	82,0	44.517	30.258	68,0	4.613	3.517	76,2	39.866	32.170	80,7
Belgija	281	701	249,5	4.512	2.730	60,5	1.759	1.260	71,6	9.367	10.098	107,8
Bugarska	880	135	15,3	6.471	7.071	109,3	3.297	2.201	66,8	9.403	22.597	240,3
Češka	1.309	829	63,3	17.838	12.360	69,3	2.336	3.018	129,2	39.903	22.087	55,4
Kipar	-	-	-	2.845	2	0,1	1	-	-	4	3	75,0
Danska	428	335	78,3	5.345	3.361	62,9	380	287	75,5	1.541	1.589	103,1
Estonija	-	-	-	-	4	-	3	-	-	59	671	-
Finska	41	-	-	206	191	92,7	1.409	6.623	470,0	1.601	12.104	756,0
Francuska	6.310	3.328	52,7	32.487	37.720	116,1	2.395	1.345	56,2	13.284	13.054	98,3
Grčka	177	163	92,1	5.493	1.491	27,1	371	101	27,2	1.178	1.702	144,5
Hrvatska	9.426	9.296	98,6	104.183	92.407	88,7	4.157	4.042	97,2	35.847	35.251	98,3
Irska	-	-	-	22	84	381,8	36	53	147,2	425	430	101,2
Italija	12.650	11.041	87,3	119.597	86.055	72,0	18.773	15.570	82,9	194.122	120.703	62,2
Latvija (Letonija)	2	-	-	22	7	31,8	1	5	500,0	176	19	10,8
Litvanija	-	-	-	21	118	561,9	5	6	120,0	223	250	112,1
Luksemburg	222	41	18,5	695	1.278	183,9	150	37	24,7	472	491	104,0
Mađarska	1.393	1.888	135,5	29.126	17.450	59,9	3.485	2.492	71,5	32.058	24.214	75,5
Malta	-	-	-	-	49	-	112	295	263,4	3.263	1.951	59,8
Nizozemska (Holandija)	3.693	3.655	99,0	27.183	31.144	114,6	1.443	705	48,9	14.252	13.715	96,2
Njemačka	25.139	20.316	80,8	210.250	203.275	96,7	16.663	15.381	92,3	145.200	122.020	84,0
Poljska	1.263	1.070	84,7	25.576	10.060	39,3	4.639	3.545	76,4	64.694	45.603	70,5
Portugal	27	40	148,1	360	415	115,3	208	272	130,8	1.897	1.682	88,7

VANJSKA TRGOVINA

IZVOZ PO ZEMLJAMA PREMA GEOGRAFSKIM
ZONAMA u 000 KM (nastavak)UVOZ PO ZEMLJAMA PREMA GEOGRAFSKIM
ZONAMA u 000 KM (nastavak)

	VII 2020	VIII 2020	VIII 2020 VII 2020	I - VIII 2019	I - VIII 2020	I-VIII 2020 I-VIII 2019	VII 2020	VIII 2020	VIII 2020 VII 2020	I - VIII 2019	I - VIII 2020	I-VIII 2020 I-VIII 2019
Rumunija	9.771	12.429	127,2	63.287	70.272	111,0	1.413	759	53,7	9.634	8.335	86,5
Slovačka	309	310	100,3	2.251	1.262	56,1	778	934	120,1	8.121	5.168	63,6
Slovenija	8.391	5.768	68,7	65.518	59.635	91,0	7.713	4.825	62,6	65.557	60.235	91,9
Španija	633	135	21,3	3.629	2.611	71,9	852	1.073	125,9	12.496	10.045	80,4
Švedska	1.328	1.150	86,6	8.593	9.392	109,3	813	592	72,8	6.669	5.374	80,6
Ujedinjeno Kraljevstvo	-	-	-	-	-	-	-	-	-	-	-	-
ZEMLJE EFTE	2.285	3.216	140,7	16.386	15.269	93,2	3.206	1.902	59,3	20.993	15.204	72,4
Island	-	-	-	27	-	-	-	-	-	-	28	-
Lihtenštajn	763	1.876	245,9	1.587	4.632	291,9	42	55	131,0	527	451	85,6
Norveška	1.319	1.123	85,1	9.667	8.711	90,1	2.459	1.303	53,0	12.273	11.793	96,1
Švicarska	203	217	106,9	5.105	1.926	37,7	705	544	77,2	8.193	2.932	35,8
OSTALE EVROPSKE ZEMLJE	21.721	26.649	122,7	167.156	154.167	92,2	28.149	24.364	86,6	196.268	184.563	94,0
Albanija	2.746	3.944	143,6	40.384	29.042	71,9	120	279	232,5	609	628	103,1
Crna Gora	2.126	2.282	107,3	530	9.314	-	505	794	157,2	1.254	2.853	227,5
Kosovo	654	1.373	209,9	12.587	8.693	69,1	2.045	1.685	82,4	14.549	14.009	96,3
Sjeverna Makedonija	52	-	-	181	125	69,1	2.669	5.650	211,7	15.320	12.705	82,9
Ruska Federacija	11.295	14.343	127,0	91.422	81.241	88,9	10.454	7.448	71,2	84.304	80.192	95,1
Srbija	3.769	3.238	85,9	15.091	19.487	129,1	9.584	6.661	69,5	61.727	57.710	93,5
Turska	961	1.263	131,4	6.186	5.356	86,6	655	683	104,3	8.631	5.866	68,0
Ostale zemlje	118	206	174,6	775	909	117,3	2.117	1.164	55,0	9.874	10.600	107,4
AFRIKA	149	183	122,8	39.457	5.440	13,8	170	267	157,1	12.560	1.360	10,8
ZEMLJE SJEVERNE AFRIKE	59	127	215,3	37.845	5.229	13,8	92	173	188,0	1.064	823	77,3
OSTALE AFRIČKE ZEMLJE	90	56	62,2	1.612	211	13,1	78	94	120,5	11.496	537	4,7
AMERIKA	208	477	229,3	3.195	3.707	116,0	14.229	5.563	39,1	172.425	103.380	60,0
ZEMLJE SJEVERNE AMERIKE	192	477	248,4	2.499	3.597	143,9	12.760	4.188	32,8	156.330	89.662	57,4
Kanada	-	87	-	355	339	95,5	32	24	75,0	864	552	63,9
SAD	192	390	203,1	2.144	3.258	152,0	12.728	4.164	32,7	155.466	89.110	57,3
Ostale zemlje	-	-	-	-	-	-	-	-	-	-	-	-
ZEMLJE CENTRALNE AMERIKE I KARIBA	-	-	-	467	64	13,7	179	82	45,8	3.968	1.889	47,6
ZEMLJE JUŽNE AMERIKE	16	-	-	229	46	20,1	1.290	1.293	100,2	12.127	11.829	97,5
AZIJA	550	503	91,5	7.039	9.927	141,0	8.811	9.281	105,3	69.355	61.434	88,6
ZEMLJE BLISKOG I SREDNJEG ISTOKA	309	286	92,6	1.521	3.272	215,1	127	179	140,9	1.855	1.641	88,5
OSTALE ZEMLJE AZIJE	241	217	90,0	5.518	6.655	120,6	8.684	9.102	104,8	67.500	59.793	88,6
Indija	28	16	57,1	1.639	2.117	129,2	721	864	119,8	6.513	6.930	106,4
Japan	-	-	-	-	-	-	600	365	60,8	2.476	2.630	106,2
Kina	14	31	221,4	2.067	2.412	116,7	5.776	5.672	98,2	42.495	37.572	88,4
Malezija	-	-	-	58	332	572,4	104	190	182,7	1.221	1.083	88,7
Ostale zemlje	199	170	85,4	1.754	1.794	102,3	1.483	2.011	135,6	14.795	11.578	78,3
ZEMLJE OKEANIJE I POLARNOG REGIONA	160	322	201,3	682	1.074	157,5	-	1	-	96	8	8,3
AUSTRALIJA I NOVI ZELAND	160	322	201,3	682	1.074	157,5	-	1	-	65	7	10,8
Australija	146	322	220,5	641	1.030	160,7	-	-	-	11	2	18,2
Novi Zeland	14	-	-	41	44	107,3	-	1	-	46	5	10,9
Ostale zemlje	-	-	-	-	-	-	-	-	-	8	-	-
OSTALE ZEMLJE OKEANIJE I POLARNOG REGIONA	-	-	-	-	-	-	-	-	-	31	1	3,2
Neraspoređeno	-	-	-	-	-	-	233	253	108,6	305	638	209,2

Izvor: Baza podataka Uprave za indirektno/neizravno oporezivanje BiH

Prethodni podaci

TURISTIČKI PROMET ZA AUGUST / KOLOVOZ 2020. GODINE
KAPACITETI, TURISTI I NOĆENJA

	Dolasci turista				Noćenja turista			
	VIII 2020	VIII 2020 VIII 2019	I - VIII 2020	I - VIII 2020 I - VIII 2019	VIII 2020	VIII 2020 VIII 2019	I - VIII 2020	I - VIII 2020 I - VIII 2019

DOLASCI I NOĆENJA TURISTA

UKUPNO	2.771	60,1	12.717	47,3	12.742	83,3	48.758	53,9
Domaći	2.295	100,6	9.493	66,0	10.496	103,0	39.037	63,7
Strani	476	20,4	3.224	25,8	2.246	44,0	9.721	33,3
BROJ LEŽAJA	1.398							

DOLASCI I NOĆENJA TURISTA PREMA VRSTAMA OBJEKATA

UKUPNO	2.771	60,1	12.717	47,3	12.742	83,3	48.758	53,9
Hoteli i sličan smještaj	2.621	65,3	11.833	49,0	12.267	87,5	46.179	55,1
Odmarališta i slični objekti za kraći odmor	150	25,25	884	32,3	475	37,08	2.579	38,9
Kampovi i prostori za kampiranje	-	-	-	-	-	-	-	-
Ostali smještaj	-	-	-	-	-	-	-	-
DOMAĆI	2.295	100,6	9.493	66,0	10.496	103,0	39.037	63,7
Hoteli i sličan smještaj	2.203	106,1	8.928	65,9	10.243	103,3	37.398	62,3
Odmarališta i slični objekti za kraći odmor	92	44,66	565	67,8	253	91,34	1.639	128,05
Kampovi i prostori za kampiranje	-	-	-	-	-	-	-	-
Ostali smještaj	-	-	-	-	-	-	-	-
STRANI	476	20,4	3.224	25,8	2.246	44,0	9.721	33,3
Hoteli i sličan smještaj	418	21,5	2.905	27,4	2.024	49,4	8.781	36,8
Odmarališta i slični objekti za kraći odmor	58	14,95	319	16,8	222	22,11	940	17,6
Kampovi i prostori za kampiranje	-	-	-	-	-	-	-	-
Ostali smještaj	-	-	-	-	-	-	-	-

DOLASCI I NOĆENJA TURISTA PREMA NAČINU DOLASKA

	Individualno				Organizirano			
	dolasci turista		noćenje turista		dolasci turista		noćenje turista	
	VIII 2020	Struktura %	VIII 2020	Struktura %	VIII 2020	Struktura %	VIII 2020	Struktura %
UKUPNO	2.519	90,9	11.099	87,1	252	9,1	1.643	12,9
Domaći	2.221	88,2	10.105	91,0	74	29,4	391	23,8
Strani	298	11,8	994	9,0	178	70,6	1.252	76,2

SVRHA DOLASKA TURISTA

	Poslovno				Ostalo			
	dolasci turista		noćenje turista		dolasci turista		noćenje turista	
	VIII 2020	Struktura %	VIII 2020	Struktura %	VIII 2020	Struktura %	VIII 2020	Struktura %
UKUPNO	427	15,4	1.271	10,0	2.344	84,6	11.471	90,0
Domaći	247	57,8	426	33,5	2.048	87,4	10.070	87,8
Strani	180	42,2	845	66,5	296	12,6	1.401	12,2

TURIZAM

DOLASCI I NOĆENJA TURISTA PO ZEMLJAMA PREBIVALIŠTA

	Dolasci turista				Noćenja turista			
	VIII 2020	VIII 2020 VIII 2019	I - VIII 2020	I - VIII 2020 I - VIII 2019	VIII 2020	VIII 2020 VIII 2019	I - VIII 2020	I - VIII 2020 I - VIII 2019
UKUPNO STRANI	476	20,4	3.224	25,8	2.246	44,0	9.721	33,3
Albanija	1	3,3	5	6,0	12	12,2	16	8,7
Austrija	5	5,1	95	17,1	19	10,2	268	20,0
Belgija	1	4,0	14	14,1	2	3,6	40	17,4
Bugarska	3	30,0	12	10,6	25	64,1	43	14,2
Crna Gora	2	8,3	30	15,2	15	57,7	96	17,3
Češka	8	23,5	30	10,8	25	37,9	57	11,3
Danska	-	-	4	5,4	-	-	5	1,8
Estonija	-	-	-	-	-	-	-	-
Finska	-	-	8	66,7	-	-	12	52,2
Francuska	24	47,1	51	21,3	65	83,3	107	19,9
Grčka	-	-	4	4,7	-	-	6	3,1
Nizozemska	4	4,5	80	14,1	10	5,9	186	12,4
Hrvatska	140	34,2	882	35,8	591	78,9	2.729	55,2
Irska	1	-	8	100,0	1	-	10	40,0
Island	-	-	-	-	-	-	-	-
Italija	3	4,6	125	18,7	15	9,2	306	17,1
Kipar	-	-	25	89,3	-	-	125	158,2
Latvija	-	-	2	8,0	-	-	2	2,3
Litvanija	-	-	1	2,7	-	-	1	1,0
Luksemburg	4	80,0	6	19,4	6	60,0	11	16,7
Mađarska	-	-	21	6,8	-	-	34	7,1
Sjeverna Makedonija	9	52,9	124	89,2	155	-	497	166,2
Malta	-	-	2	-	-	-	5	-
Norveška	1	2,6	13	14,4	10	13,7	69	28,2
Njemačka	35	12,1	272	22,1	149	19,2	863	23,4
Poljska	22	37,3	41	16,0	182	124,7	208	31,1
Portugal / Portugalija	-	-	-	-	-	-	-	-
Rumunija / Rumunjska	1	16,7	16	27,6	11	100,0	31	23,7
Rusija	2	66,7	7	30,4	12	-	18	60,0
Slovačka	18	40,9	30	33,7	152	200,0	175	113,6
Slovenija	13	10,8	319	28,8	38	22,4	614	34,2
Srbija	103	79,2	509	49,7	355	149,2	1.523	67,2
Španija / Španjolska	-	-	8	16,0	-	-	13	13,1
Švajcarska / Švicarska	-	-	83	41,5	-	-	195	36,3
Švedska	3	8,3	46	18,2	5	3,2	64	8,6

TURIZAM

DOLASCI I NOĆENJA TURISTA PO ZEMLJAMA PREBIVALIŠTA

	Dolasci turista				Noćenja turista			
	VIII 2020	VIII 2020 VIII 2019	I - VIII 2020	I - VIII 2020 I - VIII 2019	VIII 2020	VIII 2020 VIII 2019	I - VIII 2020	I - VIII 2020 I - VIII 2019
Turska	32	58,2	121	22,4	101	65,2	404	31,9
Ujedinjeno Kraljevstvo	1	6,3	33	20,5	3	10,7	124	26,1
Ukrajina	8	44,4	26	66,7	36	200,0	102	175,9
Ostale evropske zemlje	21	32,8	23	16,4	211	167,5	213	43,1
Egipat	-	-	1	20,0	-	-	1	7,7
Južnoafrička Republika	-	-	8	-	-	-	84	-
Ostale afričke zemlje	1	25,0	13	65,0	1	25,0	79	225,7
Kanada	-	-	1	1,9	-	-	2	1,6
SAD	7	18,0	38	19,3	35	20,4	136	21,5
Ostale sjeverno - američke zemlje	1	-	1	33,3	1	-	1	5,9
Brazil	-	-	4	40,0	-	-	7	50,0
Ostale zemlje Južne i Srednje Amerike	-	-	-	-	-	-	-	-
Bahrein	-	-	-	-	-	-	-	-
Indija	-	-	1	7,7	-	-	1	2,7
Iran	-	-	-	-	-	-	-	-
Izrael	-	-	32	246,2	-	-	96	-
Japan	-	-	1	100,0	-	-	1	100,0
Južna Koreja	-	-	-	-	-	-	-	-
Katar	-	-	2	5,1	-	-	8	7,1
Narodna Republika Kina	-	-	1	5,3	-	-	2	2,7
Kuvajt	-	-	4	12,5	-	-	4	7,1
Malezija	-	-	3	-	-	-	20	-
Oman	-	-	2	1,1	-	-	2	0,4
Saudijska Arabija	-	-	11	3,4	-	-	17	3,0
Ujedinjeni Arapski Emirati	-	-	3	4,0	-	-	3	2,3
Ostale azijske zemlje	1	1,1	4	2,8	1	0,3	5	1,2
Australija	1	14,3	18	28,1	2	4,8	80	42,6
Novi Zeland	-	-	-	-	-	-	-	-
Ostale zemlje Okeanije	-	-	-	-	-	-	-	-

BOSANSKO - PODRINJSKI KANTON

PRIRODNO KRETANJE STANOVNIŠTVA I BRAKOVI

PRIRODNO KRETANJE STANOVNIŠTVA I BRAKOVI PO MJESTU UOBIČAJENOG STANOVANJA

Općina	Ukupno rođeni	Živorodeni			Mrtvorodeni	Mjesto porođaja			Umrli			Od toga		Broj zaključenih brakova	Broj razvedenih brakova
		ukupno	po spolu			u zdravstvenoj ustanovi	na drugom mjestu		ukupno	po spolu		umrla dojenčad	nasilne smrti		
			muški	ženski			sa stručnom pomoći	bez stručne pomoći		muški	ženski				

Za mjesec august / kolovoz 2020. godine - prvi rezultati

UKUPNO	18	17	6	11	1	18	-	-	30	22	8	-	-	28	1
Foča	-	-	-	-	-	-	-	-	2	1	1	-	-	3	-
Grad Goražde	18	17	6	11	1	18	-	-	24	18	6	-	-	24	1
Pale	-	-	-	-	-	-	-	-	4	3	1	-	-	1	-

Za period januar / siječanj - august / kolovoz 2020. godine - prvi rezultati

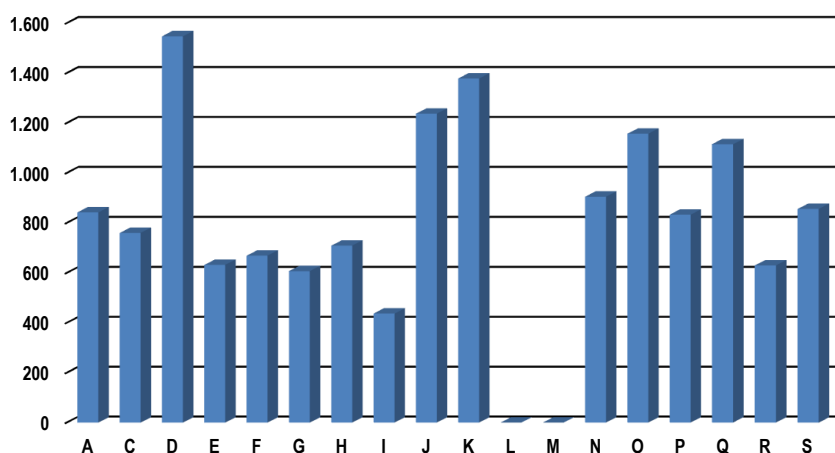
UKUPNO	123	122	65	57	1	123	-	-	209	115	94	1	5	84	13
Foča	5	5	2	3	-	5	-	-	12	8	4	-	-	5	0
Grad Goražde	117	116	62	54	1	117	-	-	180	100	80	1	4	76	12
Pale	1	1	1	-	-	1	-	-	17	7	10	-	1	3	1

PLAĆE

PROSJEČNA MJESEČNA ISPLAĆENA NETO I BRUTO PLAĆA ZAPOSLENIH PO PODRUČJIMA KD BiH 2010

	Prosječna neto plaća u KM					Prosječna bruto plaća u KM				
	Ø 2019	VII 2020	VIII 2020	Index VIII 2020 Ø 2019	Index VIII 2020 VII 2020	Ø 2019	VII 2020	VIII 2020	Index VIII 2020 Ø 2019	Index VIII 2020 VII 2020
UKUPNO	810	872	844	104,2	96,8	1.245	1.344	1.298	104,3	96,6
A Poljoprivreda, šumarstvo i ribolov	895	974	842	94,1	86,4	1.370	1.498	1.288	94,0	86,0
C Prerađivačka industrija	711	795	760	106,9	95,6	1.094	1.226	1.170	106,9	95,4
D Proizvodnja i snabdijevanje električnom energijom, plinom parom i klimatizacija	1.613	1.651	1.547	95,9	93,7	2.518	2.580	2.413	95,8	93,5
E Snabdijevanje vodom; uklanjanje otpadnih voda, upravljanje otpadom te djelatnosti sanacije okoliša	645	692	632	98,0	91,3	973	1.050	955	98,2	91,0
F Građevinarstvo	647	680	669	103,4	98,4	974	1.028	1.011	103,8	98,3
G Trgovina na veliko i na malo; popravak motornih vozila i motocikala	565	618	607	107,4	98,2	851	934	918	107,9	98,3
H Prijevoz i skladištenje	716	705	709	99,0	100,6	1.085	1.067	1.074	99,0	100,7
I Djelatnosti pružanja smještaja te pripreme i usluživanja hrane (hotelijerstvo i ugostiteljstvo)	425	472	437	102,8	92,6	631	705	648	102,7	91,9
J Informacije i komunikacije	1.305	1.323	1.237	94,8	93,5	2.036	2.090	1.940	95,3	92,8
K Finansijske djelatnosti i djelatnosti osiguranja	1.683	1.355	1.378	81,9	101,7	2.650	2.124	2.161	81,5	101,7
L Poslovanje nekretninama	-	-	-	-	-	-	-	-	-	-
M Stručne, naučne i tehničke djelatnosti	-	-	-	-	-	-	-	-	-	-
N Administrativne i pomoćne uslužne djelatnosti	872	872	905	103,8	103,8	1.328	1.332	1.384	104,2	103,9
O Javna uprava i odbrana; obavezno socijalno osiguranje	1.120	1.152	1.157	103,3	100,4	1.725	1.776	1.784	103,4	100,5
P Obrazovanje	878	873	833	94,9	95,4	1.350	1.341	1.277	94,6	95,2
Q Djelatnosti zdravstvene socijalna zaštite	1.125	1.176	1.115	99,1	94,8	1.742	1.823	1.726	99,1	94,7
R Umjetnost, zabava i rekreacija	636	642	630	99,1	98,1	965	976	955	99,0	97,8
S Ostale uslužne djelatnosti	892	856	856	96,0	100,0	1.346	1.293	1.294	96,1	100,1

prosječna neto plaća u KM, august / kolovoz 2020.



PROIZVODNJA, PRODAJA I ZALIHE ŠUMSKIH SORTIMENATA

August / Kolovoz 2020. godine

m³

	Proizvodnja				Prodaja		Zalihe (stanje krajem mjeseca) 2020
	VIII		I - VIII		I - VIII		
	2019	2020	2019	2020	2019	2020	
UKUPNO	4.691	3.367	25.820	21.049	25.820	21.049	-
Trupci četinara/četinjača	212	167	760	472	760	472	-
Jamsko drvo četinara/četinjača	5	12	381	27	381	27	-
Ostalo dugo drvo četinara/četinjača	-	141	-	509	-	509	-
Prostorno drvo četinara/četinjača	57	-	1.062	-	1.062	-	-
Trupci lišćara/listača	1.017	771	5.311	2.772	5.311	2.772	-
Jamsko drvo lišćara/listača	-	-	-	-	-	-	-
Ostalo dugo drvo lišćara/listača	-	-	-	-	-	-	-
Prostorno drvo lišćara/listača	519	228	1.087	975	1.087	975	-
Ogrjevno drvo četinara/četinjača	-	-	-	-	-	-	-
Ogrjevno drvo lišćara/listača	2.881	2.048	17.219	16.294	17.219	16.294	-
Ostalo grubo obrađeno drvo ¹⁾	-	-	-	-	-	-	-

¹⁾ Uključuje sitno tehničko drvo, cijepane drvene motke i kolje

INDUSTRIJA

INDEKSI INDUSTRIJSKE PROIZVODNJE - UKUPNO
PREMA GIG, PODRUČJIMA I OBLASTIMA KD BiH 2010.
 August / Kolovoz 2020. godine

	<u>VIII 2020</u> Ø 2019	<u>VIII 2020</u> VII 2020	<u>VIII 2020</u> VIII 2019	<u>I-VIII 2020</u> I-VIII 2019
INDUSTRIJA UKUPNO	111,5	124,3	123,5	85,4
PREMA GLAVNIM INDUSTRIJSKIM GRUPACIJAMA				
AI Intermedijarni proizvodi	117,4	107,5	134,3	98,2
AE Energija	91,5	106,6	104,2	98,6
BB Kapitalni proizvodi	182,0	74,5	-*	120,6
CD Trajni proizvodi za široku potrošnju	96,4	85,2	68,6	103,9
CN Netrajni proizvodi za široku potrošnju	98,7	189,7	100,7	67,5
PREMA PODRUČJIMA I OBLASTIMA KD-a				
B VAĐENJE RUDA I KAMENA	64,7	142,9	-	98,8
08 Vađenje ostalih ruda i kamena	64,7	142,9	-	98,8
C PRERAĐIVAČKA INDUSTRIJA	112,3	124,9	124,0	84,9
10 Proizvodnja prehrambenih proizvoda	72,1	88,6	58,8	89
11 Proizvodnja pića	74,7	71,3	61,0	77,7
13 Proizvodnja tekstila	94,4	184,2	95,6	65,8
14 Proizvodnja odjeće	254,3	-*	-*	119,7
20 Proizvodnja hemikalija i hemijskih proizvoda	142,4	107,9	186,2	102,2
22 Proizvodnja proizvoda od gume i plastičnih masa	81,9	112,7	73,3	84,1
23 Proizvodnja ostalih nemetalnih mineralnih proizvoda	153,9	101,2	151,4	164,4
25 Proizvodnja gotovih metalnih proizvoda, osim mašina i opreme	116,5	88,3	142,5	102,6
27 Proizvodnja električne opreme	-	-	-	-
31 Proizvodnja namještaja	96,4	85,2	68,6	103,9
32 Ostala prerađivačka industrija	108,8	108,9	172,8	92,0
D PROIZVODNJA I SNABDIJEVANJE/OPSKRBA ELEKTRIČNOM ENERGIJOM I PLINOM (OSIM 35.3)¹	91,5	106,6	104,2	98,6
35 Proizvodnja i snabdijevanje/opskrba električnom energijom i plinom (osim 35.3) ¹	91,5	106,6	104,2	98,6

1) Grana djelatnosti 35.3, Proizvodnja i snabdijevanje/opskrba parom i klimatizacija

VANJSKA TRGOVINA

IZVOZ PO PODRUČJIMA KLASIFIKACIJE
DJEIATNOSTI KD BiH 2010 u 000 KMUVOZ PO PODRUČJIMA KLASIFIKACIJE
DJEIATNOSTI KD BiH 2010 u 000 KM

	VII 2020	VIII 2020	<u>VIII 2020</u> <u>VII 2020</u>	I - VIII 2019	I - VIII 2020	<u>I-VIII 2020</u> <u>I-VIII 2019</u>	VII 2020	VIII 2020	<u>VIII 2020</u> <u>VII 2020</u>	I - VIII 2019	I - VIII 2020	<u>I-VIII 2020</u> <u>I-VIII 2019</u>
UKUPNO	13.623	16.413	120,5	118.986	96.549	81,1	7.106	8.152	114,7	58.860	57.040	96,9
A Poljoprivreda, šumarstvo i ribarstvo	87	23	25,9	702	723	103,1	80	27	34,2	541	820	151,6
B Vađenje rude i kamena	-	-	-	-	-	-	-	5	-	39	25	63,4
C Prerađivačka industrija	13.289	16.210	122,0	116.741	94.331	80,8	7.026	8.111	115,4	58.260	56.167	96,4
D Proizvodnja i snabdjevanje električnom energijom, gasom/plinom, parom i klimatizacija	-	-	-	-	-	-	-	-	-	-	-	-
Ostalo	246	180	73,3	1.544	1.495	96,9	-	9	-	19	28	141,9
Nerazvrstano po kategorijama	-	-	-	-	-	-	-	-	-	-	-	-

Izvor: Baza podataka Uprave za indirektno/neizravno oporezivanje BiH

Prethodni podaci

IZVOZ PO SEKTORIMA I ODSJECIMA
SMTK - Rev. 4 u 000 KMUVOZ PO SEKTORIMA I ODSJECIMA
SMTK - Rev. 4 u 000 KM

	VII 2020	VIII 2020	<u>VIII 2020</u> <u>VII 2020</u>	I - VIII 2019	I - VIII 2020	<u>I-VIII 2020</u> <u>I-VIII 2019</u>	VII 2020	VIII 2020	<u>VIII 2020</u> <u>VII 2020</u>	I - VIII 2019	I - VIII 2020	<u>I-VIII 2020</u> <u>I-VIII 2019</u>
UKUPNO	13.623	16.413	120,5	118.986	96.549	81,1	7.106	8.152	114,7	58.860	57.040	96,9
0 HRANA I ŽIVE ŽIVOTINJE	28	123	439,3	27	293	-	109	70	64,2	650	1.098	168,9
00 Žive životinje	-	-	-	-	1	-	-	-	-	-	-	-
01 Meso i mesne prerađevine	-	-	-	-	-	-	-	-	-	-	-	-
02 Mlijeko, mliječne prerađevine i jaja	-	-	-	-	-	-	-	-	-	-	-	-
03 Ribe, vodozemci i njihove prerađevine	-	-	-	-	-	-	-	-	-	-	-	-
13 Žitarice i proizvodi od žitarica	-	28	-	27	102	377,8	76	30	39,5	421	686	162,9
05 Voće i povrće	28	95	339,3	-	190	-	-	-	-	1	-	-
06 Šećer, šećerne prerađevine i med	-	-	-	-	-	-	-	-	-	-	-	-
07 Kafa, čaj, kakao i začini	-	-	-	-	-	-	-	-	-	-	97	-
08 Hrana za životinje	-	-	-	-	-	-	33	40	121,2	227	315	138,8
09 Ostali jestivi proizvodi	-	-	-	-	-	-	-	-	-	1	-	-
1 PIĆA I DUHAN	-	-	-	-	-	-	-	-	-	9	-	-
11 Pića	-	-	-	-	-	-	-	-	-	9	-	-
12 Duhan i proizvodi od duhana	-	-	-	-	-	-	-	-	-	-	-	-
2 SIROVE MATERIJE NEJESTIVE, OSIM GORIVA	427	388	90,9	3.310	3.036	91,7	5	15	300,0	283	119	42,0
21 Sirove kože i sirovo krzno	-	-	-	-	-	-	-	-	-	-	-	-
22 Uljano sjemenje i plodovi	-	-	-	-	-	-	-	-	-	-	-	-
23 Sirovi i sintetički kaučuk	-	-	-	-	-	-	-	2	-	138	45	32,6
24 Drvo i pluta	181	208	114,9	1.766	1.419	80,4	-	-	-	83	35	42,2
25 Celuloza i papirni otpaci	-	-	-	-	-	-	-	-	-	-	-	-
26 Sirova tekstilna vlakna i njihovi otpaci	-	-	-	-	-	-	-	8	-	-	9	-
27 Prirodna đubriva i minerali osim goriva	-	-	-	-	-	-	-	5	-	40	25	62,5
28 Metalne rude i otpaci od metala	246	180	73,2	1.544	1.495	96,8	-	-	-	-	-	-
29 Sirovine biljne i životinjske, ostale	-	-	-	-	122	-	5	-	-	22	5	22,7

VANJSKA TRGOVINA

IZVOZ PO SEKTORIMA I ODSJECIMA
SMTK - Rev. 4 u 000 KM (nastavak)UVOZ PO SEKTORIMA I ODSJECIMA
SMTK - Rev. 4 u 000 KM (nastavak)

	VII 2020	VIII 2020	VIII 2020 VII 2020	I - VIII 2019	I - VIII 2020	I-VIII 2020 I-VIII 2019	VII 2020	VIII 2020	VIII 2020 VII 2020	I - VIII 2019	I - VIII 2020	I-VIII 2020 I-VIII 2019
3 MINERALNA GORIVA, MAZIVA I SRODNI PROIZVODI	-	-	-	-	-	-	6	1	16,7	9	14	155,6
32 Ugalj, koks i briketi	-	-	-	-	-	-	-	-	-	-	-	-
33 Nafta i derivati od nafte	-	-	-	-	-	-	6	1	16,7	9	14	155,6
34 Prirodni i industrijski gas	-	-	-	-	-	-	-	-	-	-	-	-
35 Električna energija	-	-	-	-	-	-	-	-	-	-	-	-
4 ULJA, MASTI I VOSKOVI ŽIVOTINJSKOG ILI BILJNOG PORIJEKLA	-	-	-	-	-	-	-	-	-	-	-	-
41 Životinjska ulja i masti	-	-	-	-	-	-	-	-	-	-	-	-
42 Biljna ulja i masti, sirova i rafinirana	-	-	-	-	-	-	-	-	-	-	-	-
43 Prerađena biljna i životinjska ulja i masnoće	-	-	-	-	-	-	-	-	-	-	-	-
5 HEMIJSKI/KEMIJSKI PROIZVODI	2.096	4.601	219,5	19.611	18.262	93,1	971	877	90,3	10.280	8.607	83,7
51 Organske hemikalije/kemikalije	-	-	-	-	-	-	3	27	900,0	203	136	67,0
52 Anorganske hemikalije/kemikalije	-	-	-	1	-	-	7	70	-	411	483	117,5
53 Boje i štavila	-	-	-	-	-	-	6	23	383,3	183	156	85,2
54 Medicinski i farmaceutski proizvodi	-	-	-	-	-	-	-	-	-	-	-	-
55 Toaletni proizvodi i proizvodi za čišćenje	-	-	-	-	-	-	1	6	600,0	69	26	37,7
56 Vještačka đubriva	-	-	-	-	-	-	-	-	-	-	-	-
57 Plastične mase u primarnim oblicima	-	-	-	68	21	30,9	545	641	117,6	7.775	6.252	80,4
58 Plastične mase, ne-primarni oblici	-	-	-	90	68	75,6	90	74	82,2	592	496	83,8
59 Ostale hemikalije/kemikalije	2.096	4.601	219,5	19.452	18.173	93,4	319	36	11,3	1.047	1.058	101,1
6 INDUSTRIJSKI PROIZVODI, RAZVRSTANI UGLAVNOM PO VRSTI SIROVINA	3.138	3.119	99,4	24.312	25.263	103,9	4.895	5.131	104,8	36.156	36.581	101,2
61 Koža, krzno i proizvodi od kože i krzna	1	-	-	-	2	-	203	109	53,7	336	654	194,6
62 Guma i gumeni proizvodi	-	5	-	61	24	39,3	481	785	163,2	5.122	4.768	93,1
63 Proizvodi od drveta, osim namještaja	4	18	450,0	59	69	116,9	63	16	25,4	205	210	102,4
64 Papir, ljepenka i ostali slični proizvodi	-	1	-	3	2	66,7	48	14	29,2	251	300	119,5
65 Predivo, tkanine i tekstilni proizvodi	-	-	-	882	869	98,5	78	137	175,6	641	617	96,3
66 Proizvodi od nemetalnih minerala	-	-	-	-	-	-	13	14	107,7	106	62	58,5
67 Željezo i čelik	-	-	-	-	-	-	41	187	456,1	1.119	762	68,1
68 Obojeni metali	-	-	-	96	1	1,0	2.103	2.225	105,8	13.556	14.360	105,9
69 Metalni proizvodi	3.133	3.095	98,8	23.211	24.296	104,7	1.865	1.644	88,2	14.820	14.848	100,2
7 MAŠINE/STROJEVI I TRANSPORTNA SREDSTVA	2.108	1.696	80,5	18.345	15.651	85,3	587	1.097	186,9	7.322	5.784	79,0
71 Pogonske mašine i oprema	-	-	-	-	-	-	9	-	-	49	34	69,4
72 Mašine specijalizirane za određene industrije	-	-	-	79	4	5,1	90	241	267,8	3.142	980	31,2
73 Mašine za obradu metala	-	1	-	25	6	24,0	40	611	-	2.228	2.169	97,4
74 Ostale industrijske mašine i dijelovi	1.427	823	57,7	12.258	10.235	83,5	173	147	85,0	954	1.197	125,5
75 Kancelarijske mašine i mašine za automatsku obradu podataka	-	-	-	-	-	-	-	-	-	20	6	30,0
76 Telekomunikacijski aparati i aparati za snimanje zvuka	36	42	116,7	269	322	119,7	-	2	-	36	9	25,0
77 Električne mašine, aparati i uređaji	366	519	141,8	2.619	3.056	116,7	191	65	34,0	751	894	119,0
78 Drumska vozila	279	311	111,5	3.094	2.028	65,5	83	31	37,3	142	494	347,9
79 Ostala transportna vozila	-	-	-	1	-	-	1	-	-	-	1	-
8 RAZNI INDUSTRIJSKI PROIZVODI	5.826	6.486	111,3	53.381	34.044	63,8	533	961	180,3	4.151	4.837	116,5
81 Montažne zgrade, sanitarni, rasvjetni i grijači uređaji	18	8	44,4	130	77	59,2	-	8	-	27	15	55,6
82 Namještaj i njegovi dijelovi	1.041	772	74,2	2.316	3.795	163,9	103	116	112,6	199	406	204,0
83 Torbe, tašne, neseseri i slični proizvodi	-	-	-	41	21	51,2	-	-	-	-	-	-
84 Odjeća	87	77	88,5	1.113	896	80,5	109	86	78,9	601	478	79,5
85 Obuća	-	-	-	4	-	-	35	-	-	292	245	83,9
87 Naučni i kontrolni instrumenti	-	3	-	31	30	96,8	28	-	-	117	62	53,0
88 Fotografski i optički proizvodi, satovi	-	-	-	4	5	125,0	-	-	-	13	6	46,2
89 Ostali industrijski proizvodi	4.680	5.626	120,2	49.742	29.220	58,7	258	751	288,8	2.902	3.625	125,0
9 Proizvodi, nerazvrstani po kategorijama	-	-	-	-	-	-	-	-	-	-	-	-

Izvor: Baza podataka Uprave za indirektno/neizravno oporezivanje BiH

Prethodni podaci

VANJSKA TRGOVINA

IZVOZ PREMA MEĐUNARODNOJ KLASIFIKACIJI
EKONOMSKE NAMJENE PROIZVODA (BEC) Rev. 4
u 000 KMUVOZ PREMA MEĐUNARODNOJ KLASIFIKACIJI
EKONOMSKE NAMJENE PROIZVODA (BEC) Rev. 4
u 000 KM

	VII 2020	VIII 2020	<u>VIII 2020</u> <u>VII 2020</u>	I - VIII 2019	I - VIII 2020	<u>I-VIII 2020</u> <u>I-VIII 2019</u>	VII 2020	VIII 2020	<u>VIII 2020</u> <u>VII 2020</u>	I - VIII 2019	I - VIII 2020	<u>I-VIII 2020</u> <u>I-VIII 2019</u>
UKUPNO	13.623	16.413	120,5	118.986	96.549	81,1	7.106	8.152	114,7	58.860	57.040	96,9
1. Hrana i pića	28	123	439,3	27	293	-	76	30	39,5	433	787	181,8
2. Industrijski materijali	6.816	8.701	127,7	49.700	50.689	102,0	5.377	5.317	98,9	41.769	41.135	98,5
3. Goriva i maziva	-	-	-	24	-	-	7	13	185,7	70	47	67,1
4. Kapitalni proizvodi (osim transportnih sredstava), dijelovi i pribor	1.803	1.352	75,0	14.601	13.249	90,7	578	1.140	197,2	8.261	5.766	69,8
5. Transportna sredstva, njihovi dijelovi i pribor	316	331	104,7	3.187	2.138	67,1	86	43	50,0	168	548	326,2
6. Proizvodi za široku potrošnju	1.361	1.348	99,0	35.725	13.118	36,7	982	1.053	107,2	8.063	7.654	94,9
7. Proizvodi, drugdje nspomenuti	3.299	4.558	138,2	15.722	17.062	108,5	-	556	-	96	1.103	-

Izvor: Baza podataka Uprave za indirektno/neizravno oporezivanje BiH

Prethodni podaci

IZVOZ PO ZEMLJAMA PREMA GEOGRAFSKIM
ZONAMA u 000 KMUVOZ PO ZEMLJAMA PREMA GEOGRAFSKIM
ZONAMA u 000 KM

	VII 2020	VIII 2020	<u>VIII 2020</u> <u>VII 2020</u>	I - VIII 2019	I - VIII 2020	<u>I-VIII 2020</u> <u>I-VIII 2019</u>	VII 2020	VIII 2020	<u>VIII 2020</u> <u>VII 2020</u>	I - VIII 2019	I - VIII 2020	<u>I-VIII 2020</u> <u>I-VIII 2019</u>
UKUPNO	13.623	16.413	120,5	118.986	96.549	81,1	7.106	8.152	114,7	58.860	57.040	96,9
ZEMLJE EU	7.670	7.569	98,7	88.728	61.546	69,4	5.350	5.728	107,1	48.993	44.349	90,5
Austrija	1.610	1.872	116,3	37.791	14.743	39,0	422	880	208,5	5.591	3.321	59,4
Belgija	-	-	-	5	-	-	17	107	629,4	762	217	28,5
Bugarska	236	-	-	1.224	648	52,9	-	4	-	231	11	4,8
Češka	246	207	84,1	1.807	1.698	94,0	1.246	1.275	102,3	5.905	6.896	116,8
Kipar	-	-	-	-	-	-	-	-	-	-	-	-
Danska	56	-	-	733	220	30,0	-	-	-	1	-	-
Estonija	-	-	-	-	-	-	-	-	-	-	-	-
Finska	-	-	-	8	-	-	-	-	-	1	-	-
Francuska	230	397	172,6	781	960	122,9	44	13	29,5	207	149	72,0
Grčka	149	435	291,9	1.616	1.254	77,6	-	-	-	70	-	-
Hrvatska	132	117	88,6	712	860	120,8	16	1	6,3	80	63	78,8
Irska	3	11	366,7	9	43	477,8	-	7	-	28	21	75,0
Italija	12	-	-	184	207	112,5	542	732	135,1	5.105	4.773	93,5
Latvija (Letonija)	-	-	-	-	-	-	-	-	-	-	-	-
Litvanija	-	-	-	185	66	35,7	-	-	-	-	-	-
Luksemburg	-	-	-	-	-	-	-	-	-	-	-	-
Mađarska	36	-	-	336	914	272,0	12	-	-	217	270	124,4
Malta	-	-	-	-	-	-	-	-	-	-	1	-
Nizozemska (Holandija)	-	-	-	165	180	109,1	-	127	-	802	587	73,2
Njemačka	4.723	4.236	89,7	37.042	36.620	98,9	2.839	2.469	87,0	27.315	25.310	92,7
Poljska	-	-	-	2.798	157	5,6	2	-	-	184	68	37,0
Portugal	-	-	-	-	15	-	32	41	128,1	104	244	234,6

VANJSKA TRGOVINA

IZVOZ PO ZEMLJAMA PREMA GEOGRAFSKIM
ZONAMA u 000 KM (nastavak)UVOZ PO ZEMLJAMA PREMA GEOGRAFSKIM
ZONAMA u 000 KM (nastavak)

	VII 2020	VIII 2020	VIII 2020 VII 2020	I - VIII 2019	I - VIII 2020	I-VIII 2020 I-VIII 2019	VII 2020	VIII 2020	VIII 2020 VII 2020	I - VIII 2019	I - VIII 2020	I-VIII 2020 I-VIII 2019
Rumunija	99	161	162,6	1.333	1.091	81,8	46	21	45,7	412	248	60,2
Slovačka	63	12	19,0	483	315	65,2	-	7	-	723	1.158	160,2
Slovenija	75	93	124,0	1.164	1.397	120,0	81	36	44,4	1.062	751	70,7
Španija	-	-	-	317	38	12,0	18	-	-	167	170	101,8
Švedska	-	28	-	35	120	342,9	33	8	24,2	26	91	350,0
Ujedinjeno Kraljevstvo	-	-	-	-	-	-	-	-	-	-	-	-
ZEMLJE EFTE	308	22	7,1	1.606	1.609	100,2	30	14	46,7	383	211	55,1
Island	-	-	-	-	-	-	-	-	-	-	-	-
Lihtenštajn	-	-	-	464	370	79,7	-	-	-	87	-	-
Norveška	271	-	-	1.021	879	86,1	30	14	46,7	296	211	71,3
Švicarska	37	22	59,5	121	360	297,5	-	-	-	-	-	-
OSTALE EVROPSKE ZEMLJE	3.439	3.442	100,1	19.556	18.774	96,0	1.515	1.286	84,9	5.989	8.096	135,2
Albanija	88	112	127,3	715	528	73,8	-	-	-	16	-	-
Crna Gora	-	-	-	-	-	-	-	-	-	30	-	-
Kosovo	59	66	111,9	900	582	64,7	-	58	-	371	333	89,8
Sjeverna Makedonija	11	29	263,6	-	95	-	-	61	-	17	96	564,7
Ruska Federacija	1.552	1.338	86,2	8.174	7.705	94,3	956	494	51,7	3.794	4.393	115,8
Srbija	947	1.356	143,2	9.030	7.743	85,7	198	482	243,4	1.620	2.155	133,0
Turska	782	541	69,2	737	2.121	287,8	361	191	52,9	141	1.119	793,6
Ostale zemlje	-	-	-	-	-	-	-	-	-	-	-	-
AFRIKA	2	-	-	1.968	653	33,2	5	-	-	9	8	88,9
ZEMLJE SJEVERNE AFRIKE	-	-	-	1.679	626	37,3	-	-	-	4	3	75,0
OSTALE AFRIČKE ZEMLJE	2	-	-	289	27	9,3	5	-	-	5	5	100,0
AMERIKA	2.187	1.858	85,0	2.783	8.516	306,0	18	595	-	249	1.880	755,0
ZEMLJE SJEVERNE AMERIKE	2.187	1.858	85,0	2.615	8.422	322,1	18	595	-	247	1.880	761,1
Kanada	-	-	-	-	21	-	-	-	-	1	2	200,0
SAD	2.187	1.858	85,0	2.615	8.401	321,3	18	595	-	246	1.878	763,4
Ostale zemlje	-	-	-	-	-	-	-	-	-	-	-	-
ZEMLJE CENTRALNE AMERIKE I KARIBA	-	-	-	-	67	-	-	-	-	-	-	-
ZEMLJE JUŽNE AMERIKE	-	-	-	168	27	16,1	-	-	-	2	-	-
AZIJA	17	2.483	-	2.594	3.538	136,4	188	529	281,4	3.191	2.486	77,9
ZEMLJE BLISKOG I SREDNJEG ISTOKA	13	1.888	-	1.715	2.278	132,8	6	4	66,7	16	46	287,5
OSTALE ZEMLJE AZIJE	4	595	-	879	1.260	143,3	182	525	288,5	3.175	2.440	76,9
Indija	-	29	-	-	29	-	16	4	25,0	174	119	68,4
Japan	-	-	-	24	6	25,0	24	18	75,0	698	233	33,4
Kina	-	96	-	485	381	78,6	105	395	376,2	1.130	1.293	114,4
Malezija	-	-	-	40	-	-	-	-	-	6	-	-
Ostale zemlje	4	470	-	330	844	255,8	37	108	291,9	1.167	795	68,1
ZEMLJE OKEANIJE I POLARNOG REGIONA	-	1.039	-	1.751	1.913	109,3	-	-	-	-	-	-
AUSTRALIJA I NOVI ZELAND	-	1.039	-	1.751	1.913	109,3	-	-	-	-	-	-
Australija	-	1.039	-	1.525	1.913	125,4	-	-	-	-	-	-
Novi Zeland	-	-	-	-	-	-	-	-	-	-	-	-
Ostale zemlje	-	-	-	226	-	-	-	-	-	-	-	-
OSTALE ZEMLJE OKEANIJE I POLARNOG REGIONA	-	-	-	-	-	-	-	-	-	-	-	-
Neraspoređeno	-	-	-	-	-	-	-	-	-	46	10	21,7

Izvor: Baza podataka Uprave za indirektno/neizravno oporezivanje BiH

Prethodni podaci

**TURISTIČKI PROMET ZA AUGUST / KOLOVOZ 2020. GODINE
KAPACITETI, TURISTI I NOĆENJA**

	Dolasci turista				Noćenja turista			
	VIII 2020	VIII 2020 VIII 2019	I - VIII 2020	I - VIII 2020 I - VIII 2019	VIII 2020	VIII 2020 VIII 2019	I - VIII 2020	I - VIII 2020 I - VIII 2019

DOLASCI I NOĆENJA TURISTA

UKUPNO	101	32,7	575	36,7	421	87,5	2.691	84,4
Domaći	100	47,9	465	45,3	390	110,8	2.353	99,2
Strani	1	1,0	110	20,3	31	24,0	338	41,4
BROJ LEŽAJA	212							

DOLASCI I NOĆENJA TURISTA PREMA VRSTAMA OBJEKATA

UKUPNO	101	32,7	575	36,7	421	87,5	2.691	84,4
Hoteli i sličan smještaj	77	25,1	493	32,3	88	20,4	689	29,7
Odmarališta i slični objekti za kraći odmor	24	-	82	186,4	333	-	2.002	229,9
Kampovi i prostori za kampiranje	-	-	-	-	-	-	-	-
Ostali smještaj	-	-	-	-	-	-	-	-
DOMAĆI	100	47,9	465	45,3	390	110,8	2.353	99,2
Hoteli i sličan smještaj	77	37,2	389	39,6	88	29,1	535	35,6
Odmarališta i slični objekti za kraći odmor	23	-	76	172,7	302	-	1.818	208,7
Kampovi i prostori za kampiranje	-	-	-	-	-	-	-	-
Ostali smještaj	-	-	-	-	-	-	-	-
STRANI	1	1,0	110	20,3	31	24,0	338	41,4
Hoteli i sličan smještaj	-	-	104	19,2	-	-	154	18,9
Odmarališta i slični objekti za kraći odmor	1	-	6	-	31	-	184	-
Kampovi i prostori za kampiranje	-	-	-	-	-	-	-	-
Ostali smještaj	-	-	-	-	-	-	-	-

DOLASCI I NOĆENJA TURISTA PREMA NAČINU DOLASKA

	Individualno				Organizirano			
	dolasci turista		noćenje turista		dolasci turista		noćenje turista	
	VIII 2020	Struktura %	VIII 2020	Struktura %	VIII 2020	Struktura %	VIII 2020	Struktura %
UKUPNO	94	93,1	315	74,8	7	6,9	106	25,2
Domaći	93	98,9	284	90,2	7	100,0	106	100,0
Strani	1	1,1	31	9,8	-	-	-	-

SVRHA DOLASKA TURISTA

	Poslovno				Ostalo			
	dolasci turista		noćenje turista		dolasci turista		noćenje turista	
	VIII 2020	Struktura %	VIII 2020	Struktura %	VIII 2020	Struktura %	VIII 2020	Struktura %
UKUPNO	51	50,5	335	79,6	50	49,5	86	20,4
Domaći	51	100,0	335	100,0	49	98,0	55	64,0
Strani	-	-	-	-	1	2,0	31	36,0

TURIZAM

DOLASCI I NOĆENJA TURISTA PO ZEMLJAMA PREBIVALIŠTA

	Dolasci turista				Noćenja turista			
	VIII 2020	VIII 2020 VIII 2019	I - VIII 2020	I - VIII 2020 I - VIII 2019	VIII 2020	VIII 2020 VIII 2019	I - VIII 2020	I - VIII 2020 I - VIII 2019
UKUPNO STRANI	1	1,0	110	20,3	31	24,0	338	41,4
Albanija	-	-	-	-	-	-	-	-
Austrija	-	-	17	17,2	-	-	27	17,0
Belgija	-	-	-	-	-	-	-	-
Bugarska	-	-	2	100,0	-	-	2	66,7
Crna Gora	-	-	2	3,9	-	-	2	3,2
Češka	-	-	1	25,0	-	-	1	25,0
Danska	-	-	-	-	-	-	-	-
Estonija	-	-	-	-	-	-	-	-
Finska	-	-	-	-	-	-	-	-
Francuska	-	-	-	-	-	-	-	-
Grčka	-	-	2	66,7	-	-	4	133,3
Nizozemska	-	-	-	-	-	-	-	-
Hrvatska	-	-	8	12,9	-	-	14	11,5
Irska	-	-	-	-	-	-	-	-
Island	-	-	-	-	-	-	-	-
Italija	-	-	-	-	-	-	-	-
Kipar	-	-	-	-	-	-	-	-
Latvija	-	-	-	-	-	-	-	-
Litvanija	-	-	-	-	-	-	-	-
Luksemburg	-	-	-	-	-	-	-	-
Mađarska	-	-	2	25,0	-	-	2	25,0
Sjeverna Makedonija	-	-	2	100,0	-	-	2	100,0
Malta	-	-	-	-	-	-	-	-
Norveška	-	-	-	-	-	-	-	-
Njemačka	-	-	22	36,7	-	-	33	35,1
Poljska	-	-	-	-	-	-	-	-
Rusija	-	-	2	-	-	-	2	-
Slovačka	-	-	1	33,3	-	-	1	16,7
Slovenija	-	-	7	18,4	-	-	10	17,0
Srbija	-	-	13	25,5	-	-	19	33,3
Turska	1	12,5	29	44,6	31	-	219	163,4

SREDNJOBOSANSKI KANTON

PRIRODNO KRETANJE STANOVNIŠTVA I BRAKOVI

PRIRODNO KRETANJE STANOVNIŠTVA I BRAKOVI PO MJESTU UOBIČAJENOG STANOVANJA

Općina	Ukupno rođeni	Živorodeni			Mrtvorodeni	Mjesto porođaja			Umrli			Od toga		Broj zaključenih brakova	Broj razvedenih brakova
		ukupno	po spolu			u zdravstvenoj ustanovi	na drugom mjestu		ukupno	po spolu		umrla dojenčad	nasilne smrti		
			muški	ženski			sa stručnom pomoći	bez stručne pomoći		muški	ženski				

Za mjesec august / kolovoz 2020. godine - prvi rezultati

UKUPNO	179	179	88	91	-	178	1	-	218	116	102	2	1	206	10
Bugojno	29	29	17	12	-	29	-	-	26	15	11	-	-	28	1
Busovača	8	8	5	3	-	8	-	-	5	2	3	-	-	4	1
Dobretići	-	-	-	-	-	-	-	-	4	2	2	-	-	-	-
Donji Vakuf	16	16	7	9	-	16	-	-	14	7	7	-	-	15	1
Fojnica	7	7	4	3	-	7	-	-	9	6	3	-	-	13	1
Gornji Vakuf Uskoplje	7	7	3	4	-	7	-	-	9	5	4	-	-	14	-
Jajce	13	13	5	8	-	13	-	-	23	16	7	1	-	13	-
Kiseljak	12	12	4	8	-	12	-	-	21	11	10	-	-	16	2
Kreševo	3	3	2	1	-	3	-	-	6	3	3	-	-	5	1
Novi Travnik	22	22	9	13	-	22	-	-	23	13	10	1	-	22	1
Travnik	29	29	14	15	-	29	-	-	59	27	32	-	-	50	2
Vitez	33	33	18	15	-	32	1	-	19	9	10	-	1	26	-

Za period januar / siječanj - august / kolovoz 2020. godine - prvi rezultati

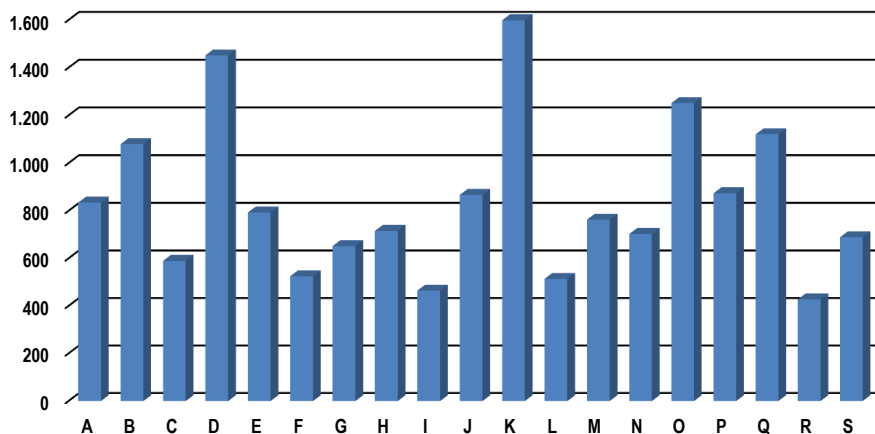
UKUPNO	1.161	1.158	622	536	3	1.158	2	1	1.510	810	700	9	19	687	64
Bugojno	162	161	96	65	1	161	1	-	205	123	82	2	5	98	9
Busovača	68	68	37	31	-	68	-	-	80	41	39	-	-	44	4
Dobretići	2	2	1	1	-	2	-	-	10	7	3	-	-	1	-
Donji Vakuf	106	106	54	52	-	106	-	-	77	36	41	1	-	44	2
Fojnica	50	50	26	24	-	50	-	-	79	40	39	-	-	29	5
Gornji Vakuf Uskoplje	67	66	30	36	1	67	-	-	98	52	46	1	1	44	3
Jajce	86	86	44	42	-	86	-	-	144	78	66	4	1	46	3
Kiseljak	82	82	40	42	-	82	-	-	122	67	55	-	3	45	10
Kreševo	15	15	7	8	-	15	-	-	45	23	22	-	-	16	3
Novi Travnik	149	149	77	72	-	149	-	-	132	66	66	1	5	87	7
Travnik	252	251	140	111	1	251	-	1	364	199	165	-	1	168	17
Vitez	122	122	70	52	-	121	1	-	154	78	76	-	3	65	1

PLAĆE

PROSJEČNA MJESEČNA ISPLAĆENA NETO I BRUTO PLAĆA ZAPOSLENIH PO PODRUČJIMA KD BIH 2010

	Prosječna neto plaća u KM					Prosječna bruto plaća u KM				
	θ 2019	VII 2020	VIII 2020	Index VIII 2020 θ 2019	Index VIII 2020 VII 2020	θ 2019	VII 2020	VIII 2020	Index VIII 2020 θ 2019	Index VIII 2020 VII 2020
UKUPNO	759	798	768	101,2	96,2	1.146	1.218	1.171	102,2	96,1
A Poljoprivreda, šumarstvo i ribolov	1.006	1.172	835	83,0	71,2	1.538	1.803	1.264	82,2	70,1
B Vadenje ruda i kamena	1.036	1.100	1.080	104,2	98,2	1.602	1.783	1.755	109,6	98,4
C Prerađivačka industrija	586	611	590	100,7	96,6	868	902	870	100,2	96,5
D Proizvodnja i snabdijevanje električnom energijom, plinom parom i klimatizacija	1.526	1.574	1.452	95,2	92,2	2.372	2.450	2.254	95,0	92,0
E Snabdijevanje vodom; uklanjanje otpadnih voda, upravljanje otpadom te djelatnosti sanacije okoliša	792	824	793	100,1	96,2	1.200	1.249	1.199	99,9	96,0
F Građevinarstvo	508	555	525	103,3	94,6	754	833	790	104,8	94,8
G Trgovina na veliko i na malo; popravak motornih vozila i motocikala	648	670	652	100,6	97,3	951	1.015	986	103,7	97,1
H Prijevoz i skladištenje	727	724	716	98,5	98,9	1.102	1.104	1.088	98,7	98,6
I Djelatnosti pružanja smještaja te pripreme i usluživanja hrane (hotelijerstvo i ugostiteljstvo)	477	440	465	97,5	105,7	718	657	697	97,1	106,1
J Informacije i komunikacije	909	921	867	95,4	94,1	1.411	1.433	1.346	95,4	93,9
K Finansijske djelatnosti i djelatnosti osiguranja	1.406	1.409	1.599	113,7	113,5	2.192	2.199	2.504	114,2	113,9
L Poslovanje nekretninama	490	500	514	104,9	102,8	735	880	773	105,2	87,8
M Stručne, naučne i tehničke djelatnosti	762	813	763	100,1	93,8	1.132	1.206	1.132	100,0	93,9
N Administrativne i pomoćne uslužne djelatnosti	748	736	703	94,0	95,5	1.150	1.122	1.069	93,0	95,3
O Javna uprava i odbrana; obavezno socijalno osiguranje	1.205	1.254	1.252	103,9	99,8	1.860	1.940	1.937	104,1	99,8
P Obrazovanje	821	872	874	106,5	100,2	1.262	1.340	1.343	106,4	100,2
Q Djelatnosti zdravstvene socijalna zaštite	1.144	1.162	1.121	98,0	96,5	1.769	1.835	1.770	100,1	96,5
R Umjetnost, zabava i rekreacija	435	456	428	98,4	93,9	651	685	640	98,3	93,4
S Ostale uslužne djelatnosti	616	685	689	111,9	100,6	917	1.025	1.032	112,5	100,7

prosječna neto plaća u KM, august / kolovoz 2020.



PROIZVODNJA, PRODAJA I ZALIHE ŠUMSKIH SORTIMENATA

August / Kolovoz 2020. godine

000 m³

	Proizvodnja				Prodaja		Zalihe (stanje krajem mjeseca) 2020
	VIII		I - VIII		I - VIII		
	2019	2020	2019	2020	2019	2020	
UKUPNO	38	34	298	296	291	289	13
Trupci četinarara/četinjača	13	12	129	112	122	108	3
Jamsko drvo četinarara/četinjača	1	1	8	9	7	8	1
Ostalo dugo drvo četinarara/četinjača	0	0	0	0	0	0	0
Prostorno drvo četinarara/četinjača	5	6	32	38	32	39	1
Trupci liščara/listača	6	4	47	42	47	41	1
Jamsko drvo liščara/listača	-	-	-	0	-	-	-
Ostalo dugo drvo liščara/listača	-	-	-	-	-	-	-
Prostorno drvo liščara/listača	0	0	0	0	0	0	-
Ogrjevno drvo četinarara/četinjača	0	0	0	0	0	0	0
Ogrjevno drvo liščara/listača	13	11	82	95	82	93	6
Ostalo grubo obrađeno drvo ¹⁾	-	-	-	0	0	0	-

¹⁾ Uključuje sitno tehničko drvo, cijepane drvene motke i kolje

INDUSTRIJA

INDEKSI INDUSTRIJSKE PROIZVODNJE - UKUPNO
PREMA GIG, PODRUČJIMA I OBLASTIMA KD BiH 2010.
 August / Kolovoz 2020. godine

	<u>VIII 2020</u> Ø 2019	<u>VIII 2020</u> VII 2020	<u>VIII 2020</u> VIII 2019	<u>I-VIII 2020</u> I-VIII 2019
INDUSTRIJA UKUPNO	82,6	82,0	84,8	84,9
PREMA GLAVNIM INDUSTRIJSKIM GRUPACIJAMA	84,7	92,9	83,9	85,8
AI Intermedijarni proizvodi				
AE Energija	76,2	97,8	98,1	82,3
BB Kapitalni proizvodi	105,3	107,7	108,4	104,5
CD Trajni proizvodi za široku potrošnju	91,4	104,8	87,8	71,8
CN Netrajni proizvodi za široku potrošnju	73,9	58,9	73,7	84,6
PREMA PODRUČJIMA I OBLASTIMA KD-a				
B VAĐENJE RUDA I KAMENA	109,0	90,4	114,7	110,9
05 Vađenje ugljena i lignita	110,1	102,7	122,9	105,8
07 Vađenje metalnih ruda	85,0	62,7	82,2	115,7
08 Vađenje ostalih ruda i kamena	144,0	87,6	131,9	131,5
C PRERAĐIVAČKA INDUSTRIJA	83,0	80,3	82,5	84,5
10 Proizvodnja prehrambenih proizvoda	72,5	66,4	63,5	82,8
11 Proizvodnja pića	93,4	74,2	71,4	87,0
13 Proizvodnja tekstila	53,7	87,0	36,0	75,6
14 Proizvodnja odjeće	65,8	33,0	109,9	95,2
15 Proizvodnja kože i srodnih proizvoda	51,7	53,0	79,4	77,0
16 Prerada drva i proizvoda od drva i pluta, osim namještaja; proizvodnja predmeta od slame i pletarskih materijala	84,4	90,8	97,5	87,9
17 Proizvodnja papira i proizvoda od papira	63,2	115,3	150,9	34,4
18 Štampanje i umnožavanje snimljenih zapisa	121,5	128,6	200,9	54,3
20 Proizvodnja hemikalija i hemijskih proizvoda	98,2	96,9	89,0	95,5
21 Proizvodnja osnovnih farmaceutskih proizvoda i farmaceutskih preparata	-	-	-	34,3
22 Proizvodnja proizvoda od gume i plastičnih masa	76,2	77,6	74,5	82,7
23 Proizvodnja ostalih nemetalnih mineralnih proizvoda	66,0	75,0	74,5	73,5
24 Proizvodnja baznih metala	95,2	116,9	80,8	83,3
25 Proizvodnja gotovih metalnih proizvoda, osim mašina i opreme	83,4	92,6	90,9	90,3
28 Proizvodnja mašina i uređaja, d. n.	137,8	109,2	148,5	139,3
30 Proizvodnja ostalih prijevoznih sredstava	149,5	74,4	94,5	134,8
31 Proizvodnja namještaja	91,2	105,1	87,8	71,5
32 Ostala prerađivačka industrija	103,1	73,2	-*	119,2
D PROIZVODNJA I SNABDIJEVANJE/OPSKRBA ELEKTRIČNOM ENERGIJOM I PLINOM (OSIM 35.3)¹	61,3	94,2	84,6	72,6
35 Proizvodnja i snabdijevanje/opskrba električnom energijom i plinom (osim 35.3) ¹	61,3	94,2	84,6	72,6

1) Grana djelatnosti 35.3, Proizvodnja i snabdijevanje/opskrba parom i klimatizacija

VANJSKA TRGOVINA

IZVOZ PO PODRUČJIMA KLASIFIKACIJE
DJELATNOSTI KD BiH 2010 u 000 KMUVOZ PO PODRUČJIMA KLASIFIKACIJE
DJELATNOSTI KD BiH 2010 u 000 KM

	VII 2020	VIII 2020	VIII 2020 VII 2020	I - VIII 2019	I - VIII 2020	I-VIII 2020 I-VIII 2019	VII 2020	VIII 2020	VIII 2020 VII 2020	I - VIII 2019	I - VIII 2020	I-VIII 2020 I-VIII 2019
UKUPNO	65.407	47.984	73,4	477.885	430.759	90,1	88.659	67.278	75,9	682.071	579.058	84,9
A Poljoprivreda, šumarstvo i ribarstvo	830	493	59,4	3.157	2.985	94,5	6.946	3.584	51,6	29.619	28.936	97,7
B Vađenje rude i kamena	410	142	34,6	707	1.233	174,3	206	346	167,7	6.165	1.742	28,3
C Prerađivačka industrija	61.072	45.845	75,1	464.716	410.305	88,3	79.160	61.700	77,9	640.325	533.462	83,3
D Proizvodnja i snabdijevanje električnom energijom, gasom/plinom, parom i klimatizacija	-	-	-	-	-	-	-	-	-	-	-	-
Ostalo	3.096	1.504	48,6	9.304	16.234	174,5	2.347	1.648	70,2	5.962	14.766	247,7
Nerazvrstano po kategorijama	-	-	-	-	2	-	-	-	-	-	151	-

Izvor: Baza podataka Uprave za indirektno/neizravno oporezivanje BiH

Prethodni podaci

IZVOZ PO SEKTORIMA I ODSJECIMA
SMTK - Rev. 4 u 000 KMUVOZ PO SEKTORIMA I ODSJECIMA
SMTK - Rev. 4 u 000 KM

	VII 2020	VIII 2020	VIII 2020 VII 2020	I - VIII 2019	I - VIII 2020	I-VIII 2020 I-VIII 2019	VII 2020	VIII 2020	VIII 2020 VII 2020	I - VIII 2019	I - VIII 2020	I-VIII 2020 I-VIII 2019
UKUPNO	65.407	47.984	73,4	477.885	430.759	90,1	88.659	67.278	75,9	682.071	579.058	84,9
0 HRANA I ŽIVE ŽIVOTINJE	3.639	3.223	88,6	21.881	19.382	88,6	14.165	9.126	64,4	78.752	71.651	91,0
00 Žive životinje	-	1	-	-	1	-	856	901	105,3	3.225	6.992	216,8
01 Meso i mesne prerađevine	223	180	80,7	873	1.066	122,1	3.985	2.505	62,9	25.823	21.628	83,8
02 Mlijeko, mliječne prerađevine i jaja	236	174	73,7	825	1.444	175,0	-	48	-	1	116	-
03 Ribe, vodozemci i njihove prerađevine	-	-	-	-	-	-	-	-	-	-	-	-
13 Žitarice i proizvodi od žitarica	53	30	56,6	175	230	131,4	4.684	1.535	32,8	12.539	11.011	87,8
05 Voće i povrće	2.755	2.597	94,3	17.853	14.873	83,3	896	967	107,9	10.615	6.508	61,3
06 Šećer, šećerne prerađevine i med	-	1	-	6	5	83,3	70	86	122,9	365	618	169,3
07 Kafa, čaj, kakao i začini	79	-	-	287	283	98,6	2.006	1.831	91,3	14.665	15.015	102,4
08 Hrana za životinje	-	-	-	-	-	-	87	20	23,0	478	402	84,1
09 Ostali jestivi proizvodi	293	240	81,9	1.862	1.480	79,5	1.581	1.233	78,0	11.041	9.361	84,8
1 PIĆA I DUHAN	2.511	2.095	83,4	17.640	14.577	82,6	10.048	8.121	80,8	57.838	45.525	78,7
11 Pića	2.511	2.095	83,4	17.640	14.577	82,6	10.048	8.121	80,8	57.838	45.525	78,7
12 Duhan i proizvodi od duhana	-	-	-	-	-	-	-	-	-	-	-	-
2 SIROVE MATERIJNE NEJESTIVE, OSIM GORIVA	7.745	5.568	71,9	40.957	45.929	112,1	3.248	2.299	70,8	17.089	21.390	125,2
21 Sirove kože i sirovo krzno	54	74	137,0	332	146	44,0	175	12	6,9	1.761	1.433	81,4
22 Uljano sjemenje i plodovi	-	-	-	-	-	-	5	29	580,0	313	372	118,8
23 Sirovi i sintetički kaučuk	-	-	-	-	-	-	1	1	100,0	9	25	277,8
24 Drvo i pluta	4.023	3.714	92,3	30.704	28.256	92,0	663	355	53,5	4.222	4.384	103,8
25 Celuloza i papirni otpaci	37	33	89,2	83	392	472,3	1	-	-	8	8	100,0
26 Sirova tekstilna vlakna i njihovi otpaci	20	-	-	167	32	19,2	6	3	50,0	72	39	54,2
27 Prirodna dubriva i minerali osim goriva	218	167	76,6	1.528	1.398	91,5	209	346	165,6	6.199	1.732	27,9
28 Metalne rude i otpaci od metala	3.393	1.554	45,8	8.069	15.611	193,5	2.167	1.526	70,4	4.337	13.182	303,9
29 Sirovine biljne i životinjske, ostale	-	26	-	74	94	127,0	21	27	128,6	168	215	128,0

VANJSKA TRGOVINA

IZVOZ PO SEKTORIMA I ODSJECIMA
SMTK - Rev. 4 u 000 KM (nastavak)UVOZ PO SEKTORIMA I ODSJECIMA
SMTK - Rev. 4 u 000 KM (nastavak)

	VII 2020	VIII 2020	VIII 2020 VII 2020	I - VIII 2019	I - VIII 2020	I-VIII 2020 I-VIII 2019	VII 2020	VIII 2020	VIII 2020 VII 2020	I - VIII 2019	I - VIII 2020	I-VIII 2020 I-VIII 2019
3 MINERALNA GORIVA, MAZIVA I SRODNI PROIZVODI	-	-	-	19	46	242,1	2.255	2.080	92,2	28.235	15.369	54,4
32 Ugalj, koks i briketi	-	-	-	2	-	-	-	-	-	-	33	-
33 Nafta i derivati od nafte	-	-	-	17	46	270,6	2.236	2.080	93,0	27.188	15.250	56,1
34 Prirodni i industrijski gas	-	-	-	-	-	-	19	-	-	1.047	86	8,2
35 Električna energija	-	-	-	-	-	-	-	-	-	-	-	-
4 ULJA, MASTI I VOSKOVI ŽIVOTINJSKOG ILI BILJNOG PORIJEKLA	-	-	-	3	-	-	276	221	80,1	2.371	2.118	89,3
41 Životinjska ulja i masti	-	-	-	-	-	-	-	-	-	418	193	46,2
42 Biljna ulja i masti, sirova i rafinirana	-	-	-	3	-	-	276	221	80,1	1.938	1.912	98,7
43 Prerađena biljna i životinjska ulja i masnoće	-	-	-	-	-	-	-	-	-	15	13	86,7
5 HEMIJSKI/KEMIJSKI PROIZVODI	501	377	75,2	5.298	3.650	68,9	7.178	5.019	69,9	50.191	45.312	90,3
51 Organske hemikalije/kemikalije	-	-	-	-	-	-	126	189	150,0	1.857	1.038	55,9
52 Anorganske hemikalije/kemikalije	32	14	43,8	1.507	285	18,9	63	25	39,7	387	380	98,2
53 Boje i štavila	4	14	350,0	80	72	90,0	739	500	67,7	4.159	4.170	100,3
54 Medicinski i farmaceutski proizvodi	-	19	-	212	84	39,6	36	49	136,1	586	265	45,2
55 Toaletni proizvodi i proizvodi za čišćenje	341	160	46,9	1.509	1.669	110,6	1.802	1.277	70,9	15.468	11.936	77,2
56 Vještačka đubriva	-	-	-	-	-	-	1	2	200,0	116	47	40,5
57 Plastične mase u primarnim oblicima	5	-	-	30	28	93,3	1.626	969	59,6	10.852	9.429	86,9
58 Plastične mase, ne-primarni oblici	100	117	117,0	1.774	1.325	74,7	2.069	1.556	75,2	13.014	13.234	101,7
59 Ostale hemikalije/kemikalije	19	53	278,9	186	187	100,5	716	452	63,1	3.752	4.813	128,3
6 INDUSTRIJSKI PROIZVODI, RAZVRSTANI UGLAVNOM PO VRSTI SIROVINA	9.554	8.100	84,8	75.493	77.249	102,3	24.033	19.635	81,7	219.708	183.659	83,6
61 Koža, krzno i proizvodi od kože i krzna	16	32	200,0	3.427	2.859	83,4	3.222	1.756	54,5	34.578	25.718	74,4
62 Guma i gumeni proizvodi	48	135	281,3	703	695	98,9	362	131	36,2	2.548	2.628	103,1
63 Proizvodi od drveta, osim namještaja	2.894	1.906	65,9	20.683	21.199	102,5	1.350	1.468	108,7	12.579	9.534	75,8
64 Papir, ljepenka i ostali slični proizvodi	27	10	37,0	303	491	162,0	970	934	96,3	9.565	8.077	84,4
65 Predivo, tkanine i tekstilni proizvodi	814	634	77,9	8.539	9.488	111,1	4.711	3.920	83,2	51.643	36.943	71,5
66 Proizvodi od nemetalnih minerala	754	847	112,3	4.333	6.289	145,1	2.515	2.039	81,1	19.945	17.915	89,8
67 Željezo i čelik	23	14	60,9	461	308	66,8	4.504	3.907	86,7	46.226	36.132	78,2
68 Obojeni metali	133	62	46,6	1.220	1.085	88,9	3.067	2.951	96,2	16.420	24.168	147,2
69 Metalni proizvodi	4.845	4.460	92,1	35.824	34.835	97,2	3.332	2.529	75,9	26.204	22.544	86,0
7 MAŠINE/STROJEVI I TRANSPORTNA SREDSTVA	10.464	9.131	87,3	87.408	78.379	89,7	16.997	12.018	70,7	114.573	106.611	93,1
71 Pogonske mašine i oprema	44	29	65,9	216	208	96,3	183	199	108,7	2.351	1.534	65,2
72 Mašine specijalizirane za određene industrije	3.059	1.664	54,4	29.943	24.753	82,7	2.027	916	45,2	13.320	12.658	95,0
73 Mašine za obradu metala	250	129	51,6	2.074	1.415	68,2	396	70	17,7	5.339	3.077	57,6
74 Ostale industrijske mašine i dijelovi	1.068	1.076	100,7	6.328	8.019	126,7	2.621	2.050	78,2	19.433	19.093	98,3
75 Kancelarijske mašine i mašine za automatsku obradu podataka	26	441	-	1.760	859	48,8	2.537	1.899	74,9	11.067	14.905	134,7
76 Telekomunikacijski aparati i aparati za snimanje zvuka	7	18	257,1	160	126	78,8	3.447	2.751	79,8	22.704	19.476	85,8
77 Električne mašine, aparati i uređaji	74	74	100,0	767	580	75,6	3.357	2.499	74,4	20.143	18.392	91,3
78 Drumska vozila	5.779	5.583	96,6	45.202	41.536	91,9	2.426	1.633	67,3	20.143	17.427	86,5
79 Ostala transportna vozila	157	117	74,5	958	883	92,2	3	1	33,3	73	49	67,1
8 RAZNI INDUSTRIJSKI PROIZVODI	30.993	19.490	62,9	229.019	191.545	83,6	10.459	8.759	83,7	113.314	87.275	77,0
81 Montažne zgrade, sanitarni, rasvjetni i grijajući uređaji	1.618	1.687	104,3	8.118	9.311	114,7	812	476	58,6	8.305	5.807	69,9
82 Namještaj i njegovi dijelovi	6.354	5.342	84,1	44.080	39.726	90,1	1.241	1.237	99,7	11.994	7.949	66,3
83 Torbe, tašne, neseseri i slični proizvodi	290	117	40,3	2.318	1.624	70,1	101	17	16,8	1.997	1.404	70,3
84 Odjeća	4.667	4.529	97,0	46.102	34.773	75,4	1.975	2.517	127,4	27.684	20.105	72,6
85 Obuća	16.634	6.575	39,5	115.597	89.638	77,5	2.039	1.383	67,8	24.811	21.280	85,8
87 Naučni i kontrolni instrumenti	3	13	433,3	98	102	104,1	330	189	57,3	2.115	2.310	109,2
88 Fotografski i optički proizvodi, satovi	-	-	-	65	4	6,2	55	107	194,5	1.333	821	61,6
89 Ostali industrijski proizvodi	1.427	1.227	85,8	12.641	16.367	129,5	3.906	2.833	72,5	35.075	27.599	78,7
9 Proizvodi, nerazvrstani po kategorijama	-	-	-	167	2	1,2	-	-	-	-	148	-

Izvor: Baza podataka Uprave za indirektno/nezravno oporezivanje BiH

Prethodni podaci

VANJSKA TRGOVINA

IZVOZ PREMA MEĐUNARODNOJ KLASIFIKACIJI
EKONOMSKE NAMJENE PROIZVODA (BEC) Rev. 4
u 000 KMUVOZ PREMA MEĐUNARODNOJ KLASIFIKACIJI
EKONOMSKE NAMJENE PROIZVODA (BEC) Rev. 4
u 000 KM

	VII 2020	VIII 2020	VIII 2020 VII 2020	I - VIII 2019	I - VIII 2020	I-VIII 2020 I-VIII 2019	VII 2020	VIII 2020	VIII 2020 VII 2020	I - VIII 2019	I - VIII 2020	I-VIII 2020 I-VIII 2019
UKUPNO	65.407	47.984	73,4	477.885	430.759	90,1	88.659	67.278	75,9	682.071	579.058	84,9
1. Hrana i pića	6.149	5.317	86,5	39.521	33.958	85,9	24.403	17.495	71,7	138.198	118.930	86,1
2. Industrijski materijali	16.892	13.387	79,3	115.197	118.558	102,9	33.579	24.978	74,4	268.130	239.448	89,3
3. Goriva i maziva	814	760	93,4	6.085	5.579	91,7	2.281	2.110	92,5	28.643	15.563	54,3
4. Kapitalni proizvodi (osim transportnih sredstava), dijelovi i pribor	5.737	4.984	86,9	47.391	44.460	93,8	13.843	9.239	66,7	84.667	82.655	97,6
5. Transportna sredstva, njihovi dijelovi i pribor	5.941	5.700	95,9	46.257	42.437	91,7	2.738	1.885	68,8	22.336	19.791	88,6
6. Proizvodi za široku potrošnju	29.874	17.836	59,7	220.470	181.584	82,4	11.815	11.571	97,9	137.356	101.044	73,6
7. Proizvodi, drugdje nspomenuti	-	-	-	2.964	4.183	141,1	-	-	-	2.741	1.627	59,4

Izvor: Baza podataka Uprave za indirektno/neizravno oporezivanje BiH

Prethodni podaci

IZVOZ PO ZEMLJAMA PREMA GEOGRAFSKIM
ZONAMA u 000 KMUVOZ PO ZEMLJAMA PREMA GEOGRAFSKIM
ZONAMA u 000 KM

	VII 2020	VIII 2020	VIII 2020 VII 2020	I - VIII 2019	I - VIII 2020	I-VIII 2020 I-VIII 2019	VII 2020	VIII 2020	VIII 2020 VII 2020	I - VIII 2019	I - VIII 2020	I-VIII 2020 I-VIII 2019
UKUPNO	65.407	47.984	73,4	477.885	430.759	90,1	88.659	67.278	75,9	682.071	579.058	84,9
ZEMLJE EU	56.942	40.077	70,4	426.095	374.018	87,8	62.520	41.365	66,2	459.189	384.424	83,7
Austrija	4.591	3.958	86,2	28.322	31.204	110,2	3.211	2.197	68,4	20.649	20.851	101,0
Belgija	116	180	155,2	2.206	1.822	82,6	308	259	84,1	2.149	1.848	86,0
Bugarska	39	24	61,5	602	526	87,4	860	598	69,5	5.162	5.784	112,0
Češka	1.008	621	61,6	4.282	7.583	177,1	731	683	93,4	7.561	5.792	76,6
Kipar	-	-	-	63	-	-	-	-	-	-	-	-
Danska	330	809	245,2	4.994	4.385	87,8	22	35	159,1	480	350	72,9
Estonija	-	-	-	-	-	-	-	-	-	4	-	-
Finska	-	-	-	-	-	-	44	-	-	141	266	188,7
Francuska	1.662	1.453	87,4	12.443	11.489	92,3	633	339	53,6	8.445	5.746	68,0
Grčka	-	-	-	135	123	91,1	351	142	40,5	3.972	2.206	55,5
Hrvatska	5.817	4.744	81,6	46.546	38.861	83,5	12.957	7.889	60,9	69.918	53.628	76,7
Irska	-	-	-	-	11	-	27	79	292,6	144	376	261,1
Italija	17.816	6.234	35,0	109.820	85.157	77,5	18.614	10.313	55,4	153.153	123.072	80,4
Latvija (Letonija)	174	72	41,4	536	568	106,0	-	-	-	14	63	450,0
Litvanija	-	-	-	80	69	86,3	2	2	100,0	1.045	947	90,6
Luksemburg	4.866	4.533	93,2	39.156	36.473	93,1	28	53	189,3	606	350	57,8
Mađarska	686	143	20,8	5.277	5.911	112,0	1.696	1.128	66,5	15.689	13.110	83,6
Malta	-	-	-	-	-	-	-	-	-	1.008	1	0,1
Nizozemska (Holandija)	124	78	62,9	1.401	1.129	80,6	1.381	506	36,6	8.765	7.620	86,9
Njemačka	12.529	11.543	92,1	99.528	91.135	91,6	8.608	5.520	64,1	67.359	58.349	86,6
Poljska	1.278	1.383	108,2	12.192	10.168	83,4	3.604	3.100	86,0	24.367	21.398	87,8
Portugal	-	-	-	-	90	-	17	71	417,6	2.088	1.287	61,6

VANJSKA TRGOVINA

IZVOZ PO ZEMLJAMA PREMA GEOGRAFSKIM
ZONAMA u 000 KM (nastavak)UVOZ PO ZEMLJAMA PREMA GEOGRAFSKIM
ZONAMA u 000 KM (nastavak)

	VII 2020	VIII 2020	VIII 2020 VII 2020	I - VIII 2019	I - VIII 2020	I-VIII 2020 I-VIII 2019	VII 2020	VIII 2020	VIII 2020 VII 2020	I - VIII 2019	I - VIII 2020	I-VIII 2020 I-VIII 2019
Rumunija	110	114	103,6	887	671	75,6	1.067	1.275	119,5	12.088	7.782	64,4
Slovačka	161	174	108,1	874	1.265	144,7	1.709	1.965	115,0	3.707	10.293	277,7
Slovenija	4.517	2.522	55,8	41.614	32.726	78,6	5.895	4.289	72,8	41.625	35.327	84,9
Španija	490	493	100,6	2.515	2.765	109,9	485	648	133,6	4.921	3.867	78,6
Švedska	628	999	159,1	12.622	9.887	78,3	270	274	101,5	4.129	4.110	99,5
Ujedinjeno Kraljevstvo	-	-	-	-	-	-	-	-	-	-	1	-
ZEMLJE EFTE	2.411	1.878	77,9	11.450	13.381	116,9	911	845	92,8	4.789	6.216	129,8
Island	-	-	-	-	-	-	-	-	-	-	1	-
Lihtenštajn	61	5	8,2	219	184	84,0	7	-	-	11	7	63,6
Norveška	1.596	1.133	71,0	5.311	8.459	159,3	739	757	102,4	3.210	4.971	154,9
Švicarska	754	740	98,1	5.920	4.738	80,0	165	88	53,3	1.568	1.237	78,9
OSTALE EVROPSKE ZEMLJE	5.053	5.529	109,4	28.910	35.424	122,5	10.018	11.551	115,3	93.754	81.297	86,7
Albanija	238	325	136,6	2.736	2.557	93,5	38	86	226,3	579	381	65,8
Crna Gora	109	74	67,9	64	733	-	-	143	-	743	386	52,0
Kosovo	183	466	254,6	2.469	2.240	90,7	468	649	138,7	5.100	3.440	67,5
Sjeverna Makedonija	-	-	-	12	38	316,7	664	916	138,0	7.248	7.114	98,2
Ruska Federacija	3.713	3.227	86,9	19.084	20.030	105,0	4.588	4.496	98,0	30.440	30.169	99,1
Srbija	48	52	108,3	2.325	1.953	84,0	3.800	4.590	120,8	45.277	36.003	79,5
Turska	762	1.342	176,1	2.220	7.830	352,7	249	274	110,0	2.485	1.813	73,0
Ostale zemlje	-	43	-	-	43	-	211	397	188,2	1.882	1.991	105,8
AFRIKA	52	25	48,1	588	702	119,4	98	210	214,3	1.987	1.406	70,8
ZEMLJE SJEVERNE AFRIKE	14	25	178,6	469	614	130,9	54	135	250,0	1.307	922	70,5
OSTALE AFRIČKE ZEMLJE	38	-	-	119	88	73,9	44	75	170,5	680	484	71,2
AMERIKA	312	125	40,1	3.808	1.619	42,5	1.424	1.049	73,7	10.669	11.243	105,4
ZEMLJE SJEVERNE AMERIKE	312	125	40,1	3.808	1.619	42,5	354	337	95,2	2.062	2.711	131,5
Kanada	53	8	15,1	746	120	16,1	2	-	-	95	241	253,7
SAD	259	117	45,2	3.062	1.499	49,0	352	337	95,7	1.967	2.470	125,6
Ostale zemlje	-	-	-	-	-	-	-	-	-	-	-	-
ZEMLJE CENTRALNE AMERIKE I KARIBA	-	-	-	-	-	-	86	20	23,3	1.368	1.761	128,7
ZEMLJE JUŽNE AMERIKE	-	-	-	-	-	-	984	692	70,3	7.239	6.771	93,5
AZIJA	573	337	58,8	6.793	5.325	78,4	13.688	12.258	89,6	111.606	94.471	84,6
ZEMLJE BLISKOG I SREDNJEG ISTOKA	291	201	69,1	3.905	3.542	90,7	158	909	575,3	5.825	4.235	72,7
OSTALE ZEMLJE AZIJE	282	136	48,2	2.888	1.783	61,7	13.530	11.349	83,9	105.781	90.236	85,3
Indija	-	-	-	87	-	-	566	439	77,6	7.221	4.076	56,4
Japan	-	-	-	-	-	-	324	107	33,0	2.833	2.418	85,4
Kina	183	38	20,8	2.577	1.538	59,7	9.720	8.452	87,0	76.374	65.894	86,3
Malezija	-	-	-	-	-	-	37	111	300,0	764	918	120,2
Ostale zemlje	99	98	99,0	224	245	109,4	2.883	2.240	77,7	18.589	16.930	91,1
ZEMLJE OKEANIJE I POLARNOG REGIONA	64	13	20,3	241	290	120,3	-	-	-	2	1	50,0
AUSTRALIJA I NOVI ZELAND	64	13	20,3	241	290	120,3	-	-	-	1	1	100,0
Australija	64	13	20,3	241	290	120,3	-	-	-	1	-	-
Novi Zeland	-	-	-	-	-	-	-	-	-	-	1	-
Ostale zemlje	-	-	-	-	-	-	-	-	-	-	-	-
OSTALE ZEMLJE OKEANIJE I POLARNOG REGIONA	-	-	-	-	-	-	-	-	-	1	-	-
Neraspoređeno	-	-	-	-	-	-	-	-	-	75	-	-

Izvor: Baza podataka Uprave za indirektno/neizravno oporezivanje BiH

Prethodni podaci

**TURISTIČKI PROMET ZA AUGUST / KOLOVOZ 2020. GODINE
KAPACITETI, TURISTI I NOĆENJA**

	Dolasci turista				Noćenja turista			
	VIII 2020	VIII 2020 VIII 2019	I - VIII 2020	I - VIII 2020 I - VIII 2019	VIII 2020	VIII 2020 VIII 2019	I - VIII 2020	I - VIII 2020 I - VIII 2019
DOLASCI I NOĆENJA TURISTA								
UKUPNO	3.111	43,0	14.318	36,9	5.693	45,2	26.573	39,7
Domaći	2.765	118,9	10.939	59,1	5.058	141,7	19.224	64,5
Strani	346	7,0	3.379	16,7	635	7,0	7.349	19,8
BROJ LEŽAJA	2.141							
DOLASCI I NOĆENJA TURISTA PREMA VRSTAMA OBJEKATA								
UKUPNO	3.111	43,0	14.318	36,9	5.693	45,2	26.573	39,7
Hoteli i sličan smještaj	2.974	48,5	13.686	38,4	5.484	49,6	25.621	41,5
Odmarališta i slični objekti za kraći odmor	104	23,1	544	41,4	150	29,9	799	38,0
Kampovi i prostori za kampiranje	33	5,1	88	4,9	59	5,7	153	4,9
Ostali smještaj	-	-	-	-	-	-	-	-
DOMAĆI	2.765	118,9	10.939	59,1	5.058	141,7	19.224	64,5
Hoteli i sličan smještaj	2.640	131,2	10.408	59,6	4.861	154,8	18.414	65,2
Odmarališta i slični objekti za kraći odmor	92	86,8	443	83,9	138	114,1	657	87,5
Kampovi i prostori za kampiranje	33	16,0	88	17,3	59	19,2	153	18,8
Ostali smještaj	-	-	-	-	-	-	-	-
STRANI	346	7,0	3.379	16,7	635	7,0	7.349	19,8
Hoteli i sličan smještaj	334	8,1	3.278	18,0	623	7,9	7.207	21,5
Odmarališta i slični objekti za kraći odmor	12	3,5	101	12,8	12	3,2	142	10,5
Kampovi i prostori za kampiranje	-	-	-	-	-	-	-	-
Ostali smještaj	-	-	-	-	-	-	-	-
DOLASCI I NOĆENJA TURISTA PREMA NAČINU DOLASKA								
	Individualno				Organizirano			
	dolasci turista		noćenje turista		dolasci turista		noćenje turista	
	VIII 2020	Struktura %	VIII 2020	Struktura %	VIII 2020	Struktura %	VIII 2020	Struktura %
UKUPNO	2.746	88,3	4.933	86,7	365	11,7	760	13,3
Domaći	2.402	87,5	4.310	87,4	363	99,5	748	98,4
Strani	344	12,5	623	12,6	2	0,5	12	1,6
SVRHA DOLASKA TURISTA								
	Poslovno				Ostalo			
	dolasci turista		noćenje turista		dolasci turista		noćenje turista	
	VIII 2020	Struktura %	VIII 2020	Struktura %	VIII 2020	Struktura %	VIII 2020	Struktura %
UKUPNO	300	9,6	550	9,7	2.811	90,4	5.143	90,3
Domaći	254	84,7	442	80,4	2.511	89,3	4.616	89,8
Strani	46	15,3	108	19,6	300	10,7	527	10,2

TURIZAM

DOLASCI I NOĆENJA TURISTA PO ZEMLJAMA PREBIVALIŠTA

	Dolasci turista				Noćenja turista			
	VIII 2020	VIII 2020 VIII 2019	I - VIII 2020	I - VIII 2020 I - VIII 2019	VIII 2020	VIII 2020 VIII 2019	I - VIII 2020	I - VIII 2020 I - VIII 2019
UKUPNO STRANI	346	7,0	3.379	16,7	635	7,0	7.349	19,8
Albanija	1	20,0	2	7,4	1	10,0	2	2,7
Austrija	7	4,2	134	18,0	8	2,7	316	23,0
Belgija	-	-	52	31,5	-	-	58	21,6
Bugarska	1	9,1	8	11,8	6	26,1	19	8,1
Crna Gora	2	33,3	14	12,6	3	21,4	23	12,7
Češka	1	0,9	5	1,3	1	0,6	5	0,9
Danska	-	-	14	7,9	-	-	32	10,3
Estonija	-	-	-	-	-	-	-	-
Finska	5	-	7	87,5	5	-	7	35,0
Francuska	12	12,0	23	7,7	16	10,4	55	11,1
Grčka	-	-	1	20,0	-	-	2	22,2
Nizozemska	1	0,8	29	3,6	1	0,5	69	3,7
Hrvatska	88	28,2	1.773	53,8	184	32,3	3.542	53,4
Irska	-	-	1	6,7	-	-	1	1,3
Island	-	-	-	-	-	-	-	-
Italija	3	1,4	55	8,9	14	4,0	274	27,0
Kipar	-	-	-	-	-	-	-	-
Latvija	-	-	1	2,6	-	-	5	13,2
Litvanija	-	-	-	-	-	-	-	-
Luksemburg	2	-	7	26,9	4	-	9	10,6
Mađarska	-	-	12	5,6	-	-	22	7,4
Sjeverna Makedonija	-	-	18	28,1	-	-	28	24,6
Malta	-	-	-	-	-	-	-	-
Norveška	1	11,1	10	24,4	1	6,3	49	51,6
Njemačka	34	9,6	165	14,4	99	7,8	605	20,4
Poljska	-	-	12	3,0	-	-	66	11,0
Portugal / Portugalija	-	-	-	-	-	-	-	-
Rumunija / Rumunjska	-	-	13	68,4	-	-	54	90,0
Rusija	-	-	-	-	-	-	-	-
Slovačka	-	-	5	13,5	-	-	12	27,9
Slovenija	6	2,4	125	9,0	7	2,2	355	16,4
Srbija	109	114,7	424	57,5	179	102,3	685	54,8
Španija / Španjolska	2	7,7	11	22,0	4	14,8	32	61,5
Švajcarska / Švicarska	3	11,5	73	31,6	3	7,9	184	38,1
Švedska	6	19,4	28	20,1	9	20,0	50	18,9

TURIZAM

DOLASCI I NOĆENJA TURISTA PO ZEMLJAMA PREBIVALIŠTA

	Dolasci turista				Noćenja turista			
	VIII 2020	VIII 2020 VIII 2019	I - VIII 2020	I - VIII 2020 I - VIII 2019	VIII 2020	VIII 2020 VIII 2019	I - VIII 2020	I - VIII 2020 I - VIII 2019
Turska	3	11,1	44	29,5	8	5,9	90	19,5
Ujedinjeno Kraljevstvo	1	10,0	9	11,5	3	15,8	15	13,3
Ukrajina	1	33,3	7	63,6	1	4,2	55	127,9
Ostale evropske zemlje	-	-	7	18,9	-	-	20	33,3
Egipat	3	150,0	5	71,4	6	200,0	8	66,7
Južnoafrička Republika	-	-	-	-	-	-	-	-
Ostale afričke zemlje	3	-	15	75,0	3	25,0	15	39,5
Kanada	1	8,3	9	23,7	1	7,1	41	78,9
SAD	7	18,9	27	14,2	10	12,5	47	14,4
Ostale sjeverno - američke zemlje	1	-	1	50,0	2	-	2	50,0
Brazil	-	-	-	-	-	-	-	-
Ostale zemlje Južne i Srednje Amerike	-	-	2	33,3	-	-	2	6,7
Bahrein	-	-	29	5,4	-	-	55	5,1
Indija	-	-	5	20,8	-	-	8	14,3
Iran	-	-	2	33,3	-	-	2	20,0
Izrael	5	6,7	7	5,5	5	4,4	7	4,1
Japan	-	-	2	8,0	-	-	2	5,4
Južna Koreja	-	-	-	-	-	-	-	-
Katar	1	2,3	4	3,5	9	13,9	12	5,8
Narodna Republika Kina	1	5,6	9	18,4	1	3,3	9	12,7
Kuvajt	6	4,4	9	3,1	6	2,6	11	2,2
Malezija	-	-	-	-	-	-	-	-
Oman	-	-	13	3,5	-	-	32	5,8
Saudijska Arabija	5	0,3	71	1,3	5	0,2	168	1,8
Ujedinjeni Arapski Emirati	24	5,8	66	7,2	30	4,1	107	6,7
Ostale azijske zemlje	-	-	8	3,4	-	-	9	2,3
Australija	-	-	6	8,5	-	-	71	48,6
Novi Zeland	-	-	-	-	-	-	-	-
Ostale zemlje Okeanije	-	-	-	-	-	-	-	-

HERCEGOVAČKO - NERETVANSKI KANTON

PRIRODNO KRETANJE STANOVNIŠTVA I BRAKOVI

PRIRODNO KRETANJE STANOVNIŠTVA I BRAKOVI PO MJESTU UOBIČAJENOG STANOVANJA

Općina	Ukupno rođeni	Živorodeni			Mrtvorodeni	Mjesto porođaja			Umrli			Od toga		Broj zaključenih brakova	Broj razvedenih brakova
		ukupno	po spolu			u zdravstvenoj ustanovi	na drugom mjestu		ukupno	po spolu		umrla dojenčad	nasilne smrti		
			muški	ženski			sa stručnom pomoći	bez stručne pomoći		muški	ženski				

Za mjesec august / kolovoz 2020. godine - prvi rezultati

UKUPNO	169	169	93	76	-	169	-	-	217	113	104	2	2	156	10
Čitluk	13	13	7	6	-	13	-	-	18	8	10	-	-	9	1
Grad Čapljina	15	15	11	4	-	15	-	-	29	12	17	-	-	19	1
Grad Mostar	95	95	53	42	-	95	-	-	115	64	51	2	1	85	8
Jablanica	9	9	4	5	-	9	-	-	5	2	3	-	-	6	-
Konjic	21	21	11	10	-	21	-	-	27	16	11	-	1	21	-
Neum	2	2	1	1	-	2	-	-	2	-	2	-	-	1	-
Prozor	6	6	2	4	-	6	-	-	10	6	4	-	-	9	-
Ravno	-	-	-	-	-	-	-	-	-	-	-	-	-	-	-
Stolac	8	8	4	4	-	8	-	-	11	5	6	-	-	6	-

Za period januar / siječanj - august / kolovoz 2020. godine - prvi rezultati

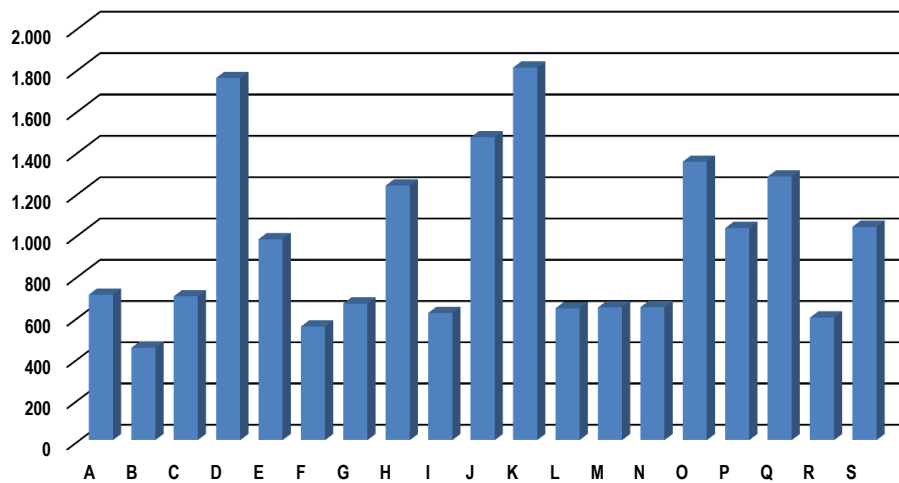
UKUPNO	1.002	1.002	510	492	-	1.000	2	-	1.369	673	696	8	10	570	37
Čitluk	91	91	48	43	-	91	-	-	91	46	45	-	-	49	1
Grad Čapljina	100	100	51	49	-	100	-	-	180	80	100	-	2	52	6
Grad Mostar	559	559	291	268	-	558	1	-	713	343	370	8	4	295	25
Jablanica	60	60	29	31	-	60	-	-	60	35	25	-	1	31	-
Konjic	99	99	48	51	-	98	1	-	153	92	61	-	2	83	-
Neum	4	4	1	3	-	4	-	-	11	5	6	-	1	5	-
Prozor	34	34	19	15	-	34	-	-	68	30	38	-	-	31	-
Ravno	-	-	-	-	-	-	-	-	3	2	1	-	-	-	-
Stolac	55	55	23	32	-	55	-	-	90	40	50	-	-	24	-

PLAĆE

PROSJEČNA MJESEČNA ISPLAĆENA NETO I BRUTO PLAĆA ZAPOSLENIH PO PODRUČJIMA KD BiH 2010

	Prosječna neto plaća u KM					Prosječna bruto plaća u KM				
	Ø 2019	VII 2020	VIII 2020	Index VIII 2020 Ø 2019	Index VIII 2020 VII 2020	Ø 2019	VII 2020	VIII 2020	Index VIII 2020 Ø 2019	Index VIII 2020 VII 2020
UKUPNO	1.011	1.069	1.029	101,8	96,3	1.561	1.653	1.589	101,8	96,1
A Poljoprivreda, šumarstvo i ribolov	713	748	706	99,0	94,4	1.079	1.135	1.065	98,7	93,8
B Vađenje ruda i kamena	458	459	448	97,8	97,6	680	689	666	97,9	96,7
C Prerađivačka industrija	842	797	698	82,9	87,6	1.292	1.223	1.062	82,2	86,8
D Proizvodnja i snabdijevanje električnom energijom, plinom parom i klimatizacija	1.802	1.895	1.755	97,4	92,6	2.815	2.964	2.740	97,3	92,4
E Snabdijevanje vodom; uklanjanje otpadnih voda, upravljanje otpadom te djelatnosti sanacije okoliša	970	998	975	100,5	97,7	1.487	1.532	1.494	100,5	97,5
F Građevinarstvo	541	581	551	101,8	94,8	812	869	825	101,6	94,9
G Trgovina na veliko i na malo; popravak motornih vozila i motocikala	655	663	663	101,2	100,0	997	1.009	1.009	101,2	100,0
H Prijevoz i skladištenje	1.220	1.257	1.235	101,2	98,2	1.895	1.953	1.917	101,2	98,2
I Djelatnosti pružanja smještaja te pripreme i usluživanja hrane (hotelijerstvo i ugostiteljstvo)	622	657	617	99,2	93,9	946	1.004	939	99,3	93,5
J Informacije i komunikacije	1.524	1.542	1.468	96,3	95,2	2.383	2.411	2.291	96,1	95,0
K Finansijske djelatnosti i djelatnosti osiguranja	1.615	1.830	1.805	111,8	98,6	2.530	2.870	2.831	111,9	98,6
L Poslovanje nekretninama	658	637	640	97,3	100,5	999	968	973	97,4	100,5
M Stručne, naučne i tehničke djelatnosti	701	641	644	91,9	100,5	1.076	1.017	988	91,8	97,1
N Administrativne i pomoćne uslužne djelatnosti	679	655	645	95,0	98,5	1.039	1.002	988	95,1	98,6
O Javna uprava i odbrana; obavezno socijalno osiguranje	1.301	1.348	1.350	103,8	100,1	2.019	2.094	2.098	103,9	100,2
P Obrazovanje	921	1.066	1.029	111,7	96,5	1.422	1.643	1.584	111,4	96,4
Q Djelatnosti zdravstvene socijalna zaštite	1.260	1.342	1.278	101,4	95,2	1.952	2.090	1.987	101,8	95,1
R Umjetnost, zabava i rekreacija	543	563	595	109,6	105,7	828	855	909	109,8	106,3
S Ostale uslužne djelatnosti	1.076	1.037	1.035	96,2	99,8	1.657	1.595	1.590	96,0	99,7

prosječna neto plaća u KM, august / kolovoz 2020.



PROIZVODNJA, PRODAJA I ZALIHE ŠUMSKIH SORTIMENATA

August / Kolovoz 2020. godine

000 m³

	Proizvodnja				Prodaja		Zalihe (stanje krajem mjeseca) 2020
	VIII		I - VIII		I - VIII		
	2019	2020	2019	2020	2019	2020	
UKUPNO	5	4	38	38	37	36	10
Trupci četinarara/četinjača	0	0	1	1	1	1	0
Jamsko drvo četinarara/četinjača	-	-	0	0	0	0	-
Ostalo dugo drvo četinarara/četinjača	-	-	-	0	-	0	-
Prostorno drvo četinarara/četinjača	-	-	0	0	0	0	0
Trupci liščara/listača	1	1	14	13	14	13	0
Jamsko drvo liščara/listača	-	-	-	-	-	-	-
Ostalo dugo drvo liščara/listača	-	-	-	-	-	-	-
Prostorno drvo liščara/listača	-	-	-	-	-	-	-
Ogrjevno drvo četinarara/četinjača	-	-	-	-	-	-	-
Ogrjevno drvo liščara/listača	4	3	23	24	22	22	10
Ostalo grubo obrađeno drvo ¹⁾	-	-	-	-	-	-	-

¹⁾ Uključuje sitno tehničko drvo, cijepane drvene motke i kolje

INDUSTRIJA

INDEKSI INDUSTRIJSKE PROIZVODNJE - UKUPNO
PREMA GIG, PODRUČJIMA I OBLASTIMA KD BiH 2010.
 August / Kolovoz 2020. godine

	<u>VIII 2020</u> Ø 2019	<u>VIII 2020</u> VII 2020	<u>VIII 2020</u> VIII 2019	<u>I-VIII 2020</u> I-VIII 2019
INDUSTRIJA UKUPNO	60,5	98,9	74,6	71,5
PREMA GLAVNIM INDUSTRIJSKIM GRUPACIJAMA				
AI Intermedijarni proizvodi	64,3	104,3	101,1	55,8
AE Energija	49,9	96,7	61,5	71,8
BB Kapitalni proizvodi	83,5	162,0	84,3	79,1
CD Trajni proizvodi za široku potrošnju	99,3	96,0	91,5	97,1
CN Netrajni proizvodi za široku potrošnju	149,0	87,4	101,7	143,6
PREMA PODRUČJIMA I OBLASTIMA KD-a				
B VAĐENJE RUDA I KAMENA	72,1	76,9	49,9	89,9
08 Vađenje ostalih ruda i kamena	72,1	76,9	49,9	89,9
C PRERADIVAČKA INDUSTRIJA	80,7	101,9	100,4	70,8
10 Proizvodnja prehrambenih proizvoda	173,4	87,3	105,9	169,7
11 Proizvodnja pića	98,8	86,9	76,3	88,9
14 Proizvodnja odjeće	101,1	89,7	151,6	112,4
16 Prerada drva i proizvoda od drva i pluta, osim namještaja; proizvodnja predmeta od slame i pletarskih materijala	50,7	48,7	139,5	127,1
17 Proizvodnja papira i proizvoda od papira	77,9	102,3	96,6	82,3
18 Štampanje i umnožavanje snimljenih zapisa	41,3	92,6	38,3	52,5
20 Proizvodnja hemikalija i hemijskih proizvoda	75,3	51,6	98,9	107,2
22 Proizvodnja proizvoda od gume i plastičnih masa	88,6	80,3	110,5	114,3
23 Proizvodnja ostalih nemetalnih mineralnih proizvoda	89,8	75,1	96,7	110,8
24 Proizvodnja baznih metala	12,5	121,9	101,7	8,1
25 Proizvodnja gotovih metalnih proizvoda, osim mašina i opreme	98,7	122,1	104,1	95,6
28 Proizvodnja mašina i uređaja, d. n.	60,2	126,8	66,0	47,3
31 Proizvodnja namještaja	95,8	84,6	77,8	94,8
32 Ostala prerađivačka industrija	120,6	281,9	-*	113,9
D PROIZVODNJA I SNABDIJEVANJE/OPSKRBA ELEKTRIČNOM ENERGIJOM I PLINOM (OSIM 35.3)¹	49,9	96,7	61,5	71,8
35 Proizvodnja i snabdijevanje/opskrba električnom energijom i plinom (osim 35.3) ¹	49,9	96,7	61,5	71,8

1) Grana djelatnosti 35.3, Proizvodnja i snabdijevanje/opskrba parom i klimatizacija

VANJSKA TRGOVINA

IZVOZ PO PODRUČJIMA KLASIFIKACIJE
DJELATNOSTI KD BiH 2010 u 000 KMUVOZ PO PODRUČJIMA KLASIFIKACIJE
DJELATNOSTI KD BiH 2010 u 000 KM

	VII 2020	VIII 2020	VIII 2020 VII 2020	I - VIII 2019	I - VIII 2020	I-VIII 2020 I-VIII 2019	VII 2020	VIII 2020	VIII 2020 VII 2020	I - VIII 2019	I - VIII 2020	I-VIII 2020 I-VIII 2019
UKUPNO	30.562	32.637	106,8	539.188	318.013	59,0	96.181	83.526	86,8	1.056.003	687.528	65,1
A Poljoprivreda, šumarstvo i ribarstvo	1.646	2.477	150,5	12.012	11.225	93,5	2.453	1.660	67,7	13.996	16.607	118,7
B Vađenje rude i kamena	28	16	56,0	172	126	73,6	148	157	105,9	2.936	2.314	78,8
C Prerađivačka industrija	24.330	23.464	96,4	483.994	246.995	51,0	92.889	81.029	87,2	934.081	662.028	70,9
D Proizvodnja i snabdjevanje električnom energijom, gasom/plinom, parom i klimatizacija	1.894	4.811	254,0	28.974	43.681	150,8	591	510	86,2	103.806	4.955	4,8
Ostalo	2.665	1.869	70,1	14.036	15.755	112,2	99	170	172,5	1.183	1.213	102,5
Nerazvrstano po kategorijama	-	-	-	-	231	-	-	-	-	-	411	-

Izvor: Baza podataka Uprave za indirektno/neizravno oporezivanje BiH

Prethodni podaci

IZVOZ PO SEKTORIMA I ODSJECIMA
SMTK - Rev. 4 u 000 KMUVOZ PO SEKTORIMA I ODSJECIMA
SMTK - Rev. 4 u 000 KM

	VII 2020	VIII 2020	VIII 2020 VII 2020	I - VIII 2019	I - VIII 2020	I-VIII 2020 I-VIII 2019	VII 2020	VIII 2020	VIII 2020 VII 2020	I - VIII 2019	I - VIII 2020	I-VIII 2020 I-VIII 2019
UKUPNO	30.562	32.637	106,8	539.188	318.013	59,0	96.181	83.526	86,8	1.056.003	687.528	65,1
0 HRANA I ŽIVE ŽIVOTINJE	2.902	4.335	149,4	14.824	17.515	118,2	24.136	20.928	86,7	174.586	160.697	92,0
00 Žive životinje	1	-	-	-	2	-	224	136	60,7	1.335	1.093	81,9
01 Meso i mesne prerađevine	4	-	-	106	103	97,2	373	737	197,6	4.529	4.146	91,5
02 Mlijeko, mliječne prerađevine i jaja	-	63	-	8	124	-	7.500	3.924	52,3	36.314	35.131	96,7
03 Ribe, vodozemci i njihove prerađevine	1.032	1.580	153,1	1.551	5.993	386,4	1.656	2.361	142,6	14.670	14.413	98,2
13 Žitarice i proizvodi od žitarica	300	149	49,7	1.120	1.451	129,6	2.513	2.285	90,9	18.703	18.587	99,4
05 Voće i povrće	1.350	2.213	163,9	9.573	7.913	82,7	2.305	1.518	65,9	20.270	19.124	94,3
06 Šećer, šećerne prerađevine i med	-	-	-	27	9	33,3	219	261	119,2	3.243	2.773	85,5
07 Kafa, čaj, kakao i začini	204	292	143,1	2.015	1.871	92,9	2.732	2.602	95,2	23.836	19.464	81,7
08 Hrana za životinje	-	-	-	-	-	-	792	926	116,9	5.130	5.521	107,6
09 Ostali jestivi proizvodi	11	38	345,5	424	49	11,6	5.822	6.178	106,1	46.556	40.445	86,9
1 PIĆA I DUHAN	1.637	1.160	70,9	10.312	8.453	82,0	4.331	3.689	85,2	25.166	23.981	95,3
11 Pića	1.637	1.160	70,9	10.312	8.453	82,0	3.309	2.441	73,8	18.369	15.762	85,8
12 Duhan i proizvodi od duhana	-	-	-	-	-	-	1.022	1.248	122,1	6.797	8.219	120,9
2 SIROVE MATERIJNE NEJESTIVE, OSIM GORIVA	3.477	2.621	75,4	19.494	23.283	119,4	679	486	71,6	63.702	4.863	7,6
21 Sirove kože i sirovo krzno	-	-	-	-	-	-	-	-	-	-	-	-
22 Uljano sjemenje i plodovi	-	-	-	-	-	-	-	-	-	8	-	-
23 Sirovi i sintetički kaučuk	-	-	-	3	1	33,3	4	12	300,0	45	45	100,0
24 Drvo i pluta	397	439	110,6	2.014	2.732	135,7	106	108	101,9	567	569	100,4
25 Celuloza i papirni otpaci	-	-	-	-	-	-	-	-	-	-	-	-
26 Sirova tekstilna vlakna i njihovi otpaci	-	-	-	-	-	-	68	117	172,1	750	555	74,0
27 Prirodna đubriva i minerali osim goriva	28	21	75,0	377	221	58,6	185	151	81,6	2.620	1.993	76,1
28 Metalne rude i otpaci od metala	2.664	1.869	70,2	14.020	16.890	120,5	-	1	-	57.978	231	0,4
29 Sirovine biljne i životinjske, ostale	388	292	75,3	3.080	3.439	111,7	316	97	30,7	1.734	1.470	84,8

VANJSKA TRGOVINA

IZVOZ PO SEKTORIMA I ODSJECIMA
SMTK - Rev. 4 u 000 KM (nastavak)UVOZ PO SEKTORIMA I ODSJECIMA
SMTK - Rev. 4 u 000 KM (nastavak)

	VII 2020	VIII 2020	VIII 2020 VII 2020	I - VIII 2019	I - VIII 2020	I-VIII 2020 I-VIII 2019	VII 2020	VIII 2020	VIII 2020 VII 2020	I - VIII 2019	I - VIII 2020	I-VIII 2020 I-VIII 2019
3 MINERALNA GORIVA, MAZIVA I SRODNI PROIZVODI	1.894	4.811	254,0	28.974	43.694	150,8	1.100	800	72,7	126.723	8.719	6,9
32 Ugalj, koks i briketi	-	-	-	-	-	-	27	61	225,9	856	1.024	119,6
33 Nafta i derivati od nafte	-	-	-	-	13	-	482	229	47,5	22.059	2.740	12,4
34 Prirodni i industrijski gas	-	-	-	-	-	-	-	-	-	2	-	-
35 Električna energija	1.894	4.811	254,0	28.974	43.681	150,8	591	510	86,3	103.806	4.955	4,8
4 ULJA, MASTI I VOSKOVI ŽIVOTINJSKOG ILI BILJNOG PORIJEKLA	1	2	200,0	84	83	98,8	742	1.091	147,0	6.453	6.489	100,6
41 Životinjska ulja i masti	-	-	-	-	-	-	-	12	-	140	65	46,4
42 Biljna ulja i masti,sirova i rafinirana	1	2	200,0	54	69	127,8	728	1.076	147,8	6.214	6.386	102,8
43 Prerađena biljna i životinjska ulja i masnoće	-	-	-	30	14	46,7	14	3	21,4	99	38	38,4
5 HEMIJSKI/KEMIJSKI PROIZVODI	1.394	874	62,7	8.441	9.307	110,3	16.990	14.015	82,5	141.148	137.744	97,6
51 Organske hemikalije/kemikalije	-	-	-	-	-	-	107	54	50,5	464	498	107,3
52 Anorganske hemikalije/kemikalije	1	-	-	40	3	7,5	328	199	60,7	5.515	1.948	35,3
53 Boje i štavila	1.271	698	54,9	7.261	8.334	114,8	1.402	1.355	96,6	10.609	10.220	96,3
54 Medicinski i farmaceutski proizvodi	4	12	300,0	303	430	141,9	9.227	8.546	92,6	81.417	85.565	105,1
55 Toaletni proizvodi i proizvodi za čišćenje	98	99	101,0	608	334	54,9	1.931	1.680	87,0	15.023	13.670	91,0
56 Vještačka đubriva	-	-	-	3	-	-	56	74	132,1	725	891	122,9
57 Plastične mase u primarnim oblicima	2	42	-	57	55	96,5	686	432	63,0	5.877	4.968	84,5
58 Plastične mase,ne-primarni oblici	4	6	150,0	110	55	50,0	751	392	52,2	8.230	5.430	66,0
59 Ostale hemikalije/kemikalije	14	17	121,4	59	96	162,7	2.502	1.283	51,3	13.288	14.554	109,5
6 INDUSTRIJSKI PROIZVODI, RAZVRSTANI UGLAVNOM PO VRSTI SIROVINA	11.946	12.166	101,8	327.343	97.535	29,8	22.079	18.927	85,7	266.318	155.989	58,6
61 Koža, krzno i proizvodi od kože i krzna	-	-	-	1	-	-	-	25	-	35	39	111,4
62 Guma i gumeni proizvodi	1	-	-	105	22	21,0	1.741	1.722	98,9	13.105	9.755	74,4
63 Proizvodi od drveta, osim namještaja	96	82	85,4	2.123	1.181	55,6	696	457	65,7	5.664	5.015	88,5
64 Papir, ljepenka i ostali slični proizvodi	261	338	129,5	2.312	2.114	91,4	1.395	1.490	106,8	11.460	10.293	89,8
65 Predivo, tkanine i tekstilni proizvodi	21	4	19,0	495	265	53,5	815	663	81,3	9.475	7.360	77,7
66 Proizvodi od nemetalnih minerala	977	918	94,0	7.383	7.062	95,7	4.606	4.848	105,3	33.431	30.508	91,3
67 Željezo i čelik	1.495	857	57,3	14.979	10.403	69,5	2.867	2.669	93,1	29.501	24.431	82,8
68 Obojeni metali	157	213	135,7	203.733	1.867	0,9	6.239	4.322	69,3	136.365	47.946	35,2
69 Metalni proizvodi	8.938	9.754	109,1	96.212	74.621	77,6	3.720	2.731	73,4	27.282	20.642	75,7
7 MAŠINE/STROJEVI I TRANSPORTNA SREDSTVA	3.003	3.712	123,6	33.798	25.992	76,9	19.726	15.936	80,8	188.250	136.025	72,3
71 Pogonske mašine i oprema	1	1	100,0	143	24	16,8	388	198	51,0	2.020	1.976	97,8
72 Mašine specijalizirane za određene industrije	202	169	83,7	1.176	859	73,0	1.059	500	47,2	9.190	4.606	50,1
73 Mašine za obradu metala	937	742	79,2	8.001	8.984	112,3	400	87	21,8	12.898	6.410	49,7
74 Ostale industrijske mašine i dijelovi	1.520	1.909	125,6	22.261	13.039	58,6	3.603	2.154	59,8	27.553	24.911	90,4
75 Kancelarijske mašine i mašine za automatsku obradu podataka	4	2	50,0	158	59	37,3	155	117	75,5	2.528	1.309	51,8
76 Telekomunikacijski aparati i aparati za snimanje zvuka	2	27	-	137	207	151,1	534	1.473	275,8	12.095	11.779	97,4
77 Električne mašine, aparati i uređaji	262	177	67,6	537	1.408	262,2	2.996	3.294	109,9	32.965	25.062	76,0
78 Drumska vozila	28	658	-	1.279	1.180	92,3	10.590	8.112	76,6	88.909	59.899	67,4
79 Ostala transportna vozila	47	27	57,4	106	232	218,9	1	1	100,0	92	73	79,3
8 RAZNI INDUSTRIJSKI PROIZVODI	4.308	2.956	68,6	95.918	92.136	96,1	6.397	7.654	119,6	63.655	52.640	82,7
81 Montažne zgrade, sanitarni, rasvjetni i grijajući uređaji	44	135	306,8	1.165	867	74,4	701	1.417	202,1	6.511	6.099	93,7
82 Namještaj i njegovi dijelovi	1.244	1.250	100,5	8.957	8.478	94,7	255	518	203,1	2.772	2.778	100,2
83 Torbe, tašne, neseseri i slični proizvodi	-	-	-	4	4	100,0	73	38	52,1	1.444	758	52,5
84 Odjeća	542	494	91,1	4.868	3.582	73,6	477	388	81,3	7.325	4.991	68,1
85 Obuća	-	-	-	26	21	80,8	56	593	-	4.213	3.491	82,9
87 Naučni i kontrolni instrumenti	2	-	-	52	47	90,4	1.616	1.916	118,6	14.780	13.319	90,1
88 Fotografski i optički proizvodi, satovi	2	-	-	7	2	28,6	70	239	341,4	770	670	87,0
89 Ostali industrijski proizvodi	2.474	1.077	43,5	80.839	79.135	97,9	3.149	2.545	80,9	25.840	20.534	79,5
9 Proizvodi, nerazvrstani po kategorijama	-	-	-	-	15	-	1	-	-	2	381	-

Izvor: Baza podataka Uprave za indirektno/neizravno oporezivanje BiH

Prethodni podaci

VANJSKA TRGOVINA

IZVOZ PREMA MEĐUNARODNOJ KLASIFIKACIJI
EKONOMSKE NAMJENE PROIZVODA (BEC) Rev. 4
u 000 KMUVOZ PREMA MEĐUNARODNOJ KLASIFIKACIJI
EKONOMSKE NAMJENE PROIZVODA (BEC) Rev. 4
u 000 KM

	VII 2020	VIII 2020	VIII 2020 VII 2020	I - VIII 2019	I - VIII 2020	I-VIII 2020 I-VIII 2019	VII 2020	VIII 2020	VIII 2020 VII 2020	I - VIII 2019	I - VIII 2020	I-VIII 2020 I-VIII 2019
UKUPNO	30.562	32.637	106,8	539.188	318.013	59,0	96.181	83.526	86,8	1.056.003	687.528	65,1
1. Hrana i pića	4.539	5.495	121,1	25.135	25.968	103,3	27.361	23.481	85,8	193.983	177.194	91,3
2. Industrijski materijali	16.881	15.667	92,8	355.951	130.711	36,7	29.627	24.507	82,7	401.935	211.742	52,7
3. Goriva i maziva	1.898	4.833	254,6	29.104	43.728	150,2	1.180	902	76,4	107.998	9.277	8,6
4. Kapitalni proizvodi (osim transportnih sredstava), dijelovi i pribor	3.517	3.279	93,2	35.456	27.051	76,3	10.627	8.638	81,3	109.973	84.559	76,9
5. Transportna sredstva, njihovi dijelovi i pribor	77	686	890,9	1.406	1.433	101,9	12.367	9.828	79,5	101.599	69.251	68,2
6. Proizvodi za široku potrošnju	2.788	2.605	93,4	23.641	19.876	84,1	14.806	16.170	109,2	139.578	134.272	96,2
7. Proizvodi, drugdje nspomenuti	862	72	8,4	68.495	69.246	101,1	213	-	-	937	1.233	131,6

Izvor: Baza podataka Uprave za indirektno/neizravno oporezivanje BiH

Prethodni podaci

IZVOZ PO ZEMLJAMA PREMA GEOGRAFSKIM
ZONAMA u 000 KMUVOZ PO ZEMLJAMA PREMA GEOGRAFSKIM
ZONAMA u 000 KM

	VII 2020	VIII 2020	VIII 2020 VII 2020	I - VIII 2019	I - VIII 2020	I-VIII 2020 I-VIII 2019	VII 2020	VIII 2020	VIII 2020 VII 2020	I - VIII 2019	I - VIII 2020	I-VIII 2020 I-VIII 2019
UKUPNO	30.562	32.637	106,8	539.188	318.013	59,0	96.181	83.526	86,8	1.056.003	687.528	65,1
ZEMLJE EU	17.721	23.826	134,5	388.387	167.058	43,0	65.070	59.541	91,5	721.082	467.482	64,8
Austrija	1.160	1.929	166,3	51.452	12.383	24,1	1.614	1.255	77,8	17.527	12.098	69,0
Belgija	34	89	261,8	1.401	666	47,5	2.416	2.250	93,1	34.655	16.133	46,6
Bugarska	-	-	-	5.694	45	0,8	366	165	45,1	3.635	2.781	76,5
Češka	97	86	88,7	1.974	839	42,5	1.352	841	62,2	14.513	8.168	56,3
Kipar	17	50	294,1	1.168	526	45,0	2	2	100,0	114	51	44,7
Danska	3	147	-	952	671	70,5	376	381	101,3	2.237	3.584	160,2
Estonija	-	-	-	-	-	-	62	48	77,4	373	341	91,4
Finska	4	-	-	7	4	57,1	204	152	74,5	835	1.124	134,6
Francuska	228	193	84,6	2.084	1.631	78,3	3.477	3.325	95,6	27.529	23.834	86,6
Grčka	-	137	-	299	358	119,7	1.004	845	84,2	67.138	7.803	11,6
Hrvatska	6.464	11.359	175,7	132.936	73.309	55,1	16.522	13.624	82,5	205.814	98.167	47,7
Irska	-	-	-	227	-	-	748	681	91,0	7.421	6.932	93,4
Italija	526	607	115,4	80.636	5.916	7,3	8.148	5.856	71,9	62.600	56.306	89,9
Latvija (Letonija)	-	-	-	-	-	-	4	26	650,0	70	98	140,0
Litvanija	-	-	-	-	-	-	206	148	71,8	891	1.495	167,8
Luksemburg	-	-	-	-	-	-	2	3	150,0	36	45	125,0
Mađarska	235	358	152,3	18.279	1.805	9,9	907	1.241	136,8	7.505	8.145	108,5
Malta	-	-	-	-	-	-	-	2	-	14.288	46	0,3
Nizozemska (Holandija)	141	116	82,3	1.248	1.560	125,0	1.015	887	87,4	9.991	7.206	72,1
Njemačka	6.978	6.177	88,5	66.457	54.576	82,1	13.950	15.739	112,8	123.941	117.379	94,7
Polska	24	56	233,3	828	671	81,0	3.039	3.668	120,7	28.623	24.533	85,7
Portugal	-	-	-	30	-	-	323	87	26,9	1.739	1.773	102,0

VANJSKA TRGOVINA

IZVOZ PO ZEMLJAMA PREMA GEOGRAFSKIM
ZONAMA u 000 KM (nastavak)UVOZ PO ZEMLJAMA PREMA GEOGRAFSKIM
ZONAMA u 000 KM (nastavak)

	VII 2020	VIII 2020	VIII 2020 VII 2020	I - VIII 2019	I - VIII 2020	I-VIII 2020 I-VIII 2019	VII 2020	VIII 2020	VIII 2020 VII 2020	I - VIII 2019	I - VIII 2020	I-VIII 2020 I-VIII 2019
Rumunija	192	222	115,6	7.677	1.594	20,8	1.176	828	70,4	15.369	7.670	49,9
Slovačka	-	13	-	6.484	32	0,5	727	624	85,8	5.965	4.378	73,4
Slovenija	1.061	1.022	96,3	4.510	5.361	118,9	3.943	3.671	93,1	37.480	31.002	82,7
Španija	28	27	96,4	503	269	53,5	2.686	2.919	108,7	22.524	20.387	90,5
Švedska	529	1.224	231,4	3.541	4.828	136,3	801	265	33,1	8.257	5.769	69,9
Ujedinjeno Kraljevstvo	-	14	-	-	14	-	-	8	-	12	234	-
ZEMLJE EFTE	2.230	1.669	74,8	7.840	12.738	162,5	1.179	575	48,8	13.525	13.165	97,3
Island	-	-	-	-	-	-	-	-	-	-	2	-
Lihtenštajn	862	573	66,5	6.136	5.861	95,5	588	35	6,0	8.438	6.916	82,0
Norveška	814	49	6,0	683	4.833	707,6	583	531	91,1	4.872	5.910	121,3
Švicarska	554	1.047	189,0	1.021	2.044	200,2	8	9	112,5	215	337	156,7
OSTALE EVROPSKE ZEMLJE	8.408	4.751	56,5	53.510	70.222	131,2	20.437	12.814	62,7	230.257	124.204	53,9
Albanija	2.950	1.636	55,5	24.870	19.924	80,1	68	53	77,9	608	433	71,2
Crna Gora	112	19	17,0	-	176	-	-	-	-	-	54	-
Kosovo	330	190	57,6	1.113	1.641	147,4	872	640	73,4	7.045	6.106	86,7
Sjeverna Makedonija	524	242	46,2	3.074	1.605	52,2	144	218	151,4	80.190	1.359	1,7
Ruska Federacija	2.943	1.743	59,2	22.466	30.433	135,5	11.237	7.843	69,8	96.651	69.917	72,3
Srbija	1.469	908	61,8	314	16.282	-	7.455	3.413	45,8	38.361	40.953	106,8
Turska	21	13	61,9	1.613	78	4,8	539	559	103,7	6.357	4.328	68,1
Ostale zemlje	59	-	-	60	83	138,3	122	88	72,1	1.045	1.054	100,9
AFRIKA	183	219	119,7	36.495	36.473	99,9	232	79	34,1	4.303	2.631	61,1
ZEMLJE SJEVERNE AFRIKE	183	219	119,7	35.832	35.709	99,7	143	32	22,4	2.583	1.850	71,6
OSTALE AFRIČKE ZEMLJE	-	-	-	663	764	115,2	89	47	52,8	1.720	781	45,4
AMERIKA	1.545	1.648	106,7	15.829	10.178	64,3	2.067	2.105	101,8	20.985	18.254	87,0
ZEMLJE SJEVERNE AMERIKE	950	922	97,1	11.072	6.139	55,4	1.189	1.251	105,2	12.269	10.246	83,5
Kanada	1	1	100,0	30	3	10,0	38	41	107,9	235	276	117,4
SAD	949	921	97,0	11.042	6.136	55,6	1.151	1.210	105,1	12.034	9.970	82,8
Ostale zemlje	-	-	-	-	-	-	-	-	-	-	-	-
ZEMLJE CENTRALNE AMERIKE I KARIBA	595	726	122,0	4.033	3.784	93,8	48	97	202,1	1.017	757	74,4
ZEMLJE JUŽNE AMERIKE	-	-	-	724	255	35,2	830	757	91,2	7.699	7.251	94,2
AZIJA	468	522	111,5	37.048	21.309	57,5	7.119	8.412	118,2	65.607	61.629	93,9
ZEMLJE BLISKOG I SREDNJEG ISTOKA	17	84	494,1	31.704	16.786	52,9	41	44	107,3	1.287	700	54,4
OSTALE ZEMLJE AZIJE	451	438	97,1	5.344	4.523	84,6	7.078	8.368	118,2	64.320	60.929	94,7
Indija	-	-	-	355	222	62,5	525	653	124,4	3.687	3.633	98,5
Japan	-	-	-	7	-	-	1.105	777	70,3	4.918	6.381	129,7
Kina	196	211	107,7	2.727	2.882	105,7	4.115	5.741	139,5	43.621	39.805	91,3
Malezija	-	-	-	-	8	-	243	50	20,6	869	829	95,4
Ostale zemlje	255	227	89,0	2.255	1.411	62,6	1.090	1.147	105,2	11.225	10.281	91,6
ZEMLJE OKEANIJE I POLARNOG REGIONA	7	2	28,6	16	14	87,5	27	-	-	22	50	227,3
AUSTRALIJA I NOVI ZELAND	7	2	28,6	16	14	87,5	27	-	-	22	50	227,3
Australija	7	2	28,6	14	14	100,0	1	-	-	12	3	25,0
Novi Zeland	-	-	-	2	-	-	26	-	-	7	47	671,4
Ostale zemlje	-	-	-	-	-	-	-	-	-	3	-	-
OSTALE ZEMLJE OKEANIJE I POLARNOG REGIONA	-	-	-	-	-	-	-	-	-	-	-	-
Neraspoređeno	-	-	-	63	21	33,3	50	-	-	222	113	50,9

Izvor: Baza podataka Uprave za indirektno/neizravno oporezivanje BiH

Prethodni podaci

**TURISTIČKI PROMET ZA AUGUST / KOLOVOZ 2020. GODINE
KAPACITETI, TURISTI I NOĆENJA**

	Dolasci turista				Noćenja turista			
	VIII 2020	VIII 2020 VIII 2019	I - VIII 2020	I - VIII 2020 I - VIII 2019	VIII 2020	VIII 2020 VIII 2019	I - VIII 2020	I - VIII 2020 I - VIII 2019

DOLASCI I NOĆENJA TURISTA

UKUPNO	18.572	42,7	49.102	22,5	73.930	72,3	155.862	36,4
Domaći	15.338	261,1	36.177	100,3	59.309	-	123.240	173,7
Strani	3.234	8,6	12.925	7,1	14.621	16,5	32.622	9,1
BROJ LEŽAJA	3.378							

DOLASCI I NOĆENJA TURISTA PREMA VRSTAMA OBJEKATA

UKUPNO	18.572	42,7	49.102	22,5	73.930	72,3	155.862	36,4
Hoteli i sličan smještaj	18.197	45,2	46.988	22,7	72.995	76,7	150.818	37,2
Odmarališta i slični objekti za kraći odmor	375	11,9	2.114	18,8	935	13,5	5.044	22,7
Kampovi i prostori za kampiranje	-	-	-	-	-	-	-	-
Ostali smještaj	-	-	-	-	-	-	-	-
DOMAĆI	15.338	261,1	36.177	100,3	59.309	-	123.240	173,7
Hoteli i sličan smještaj	15.005	-	34.409	108,8	58.474	-	118.820	187,8
Odmarališta i slični objekti za kraći odmor	333	29,9	1.768	40,4	835	41,8	4.420	58,5
Kampovi i prostori za kampiranje	-	-	-	-	-	-	-	-
Ostali smještaj	-	-	-	-	-	-	-	-
STRANI	3.234	8,6	12.925	7,1	14.621	16,5	32.622	9,1
Hoteli i sličan smještaj	3.192	9,0	12.579	7,2	14.521	17,4	31.998	9,4
Odmarališta i slični objekti za kraći odmor	42	2,1	346	5,0	100	2,0	624	4,3
Kampovi i prostori za kampiranje	-	-	-	-	-	-	-	-
Ostali smještaj	-	-	-	-	-	-	-	-

DOLASCI I NOĆENJA TURISTA PREMA NAČINU DOLASKA

	Individualno				Organizirano			
	dolasci turista		noćenje turista		dolasci turista		noćenje turista	
	VIII 2020	Struktura %	VIII 2020	Struktura %	VIII 2020	Struktura %	VIII 2020	Struktura %
UKUPNO	18.166	97,8	73.112	98,9	406	2,2	818	1,1
Domaći	14.959	82,3	58.550	80,1	379	93,3	759	92,8
Strani	3.207	17,7	14.562	19,9	27	6,7	59	7,2

SVRHA DOLASKA TURISTA

	Poslovno				Ostalo			
	dolasci turista		noćenje turista		dolasci turista		noćenje turista	
	VIII 2020	Struktura %	VIII 2020	Struktura %	VIII 2020	Struktura %	VIII 2020	Struktura %
UKUPNO	618	3,3	1.230	1,7	17.954	96,7	72.700	98,3
Domaći	558	90,3	1.120	91,1	14.780	82,3	58.189	80,0
Strani	60	9,7	110	8,9	3.174	17,7	14.511	20,0

TURIZAM

DOLASCI I NOĆENJA TURISTA PO ZEMLJAMA PREBIVALIŠTA

	Dolasci turista				Noćenja turista			
	VIII 2020	VIII 2020 VIII 2019	I - VIII 2020	I - VIII 2020 I - VIII 2019	VIII 2020	VIII 2020 VIII 2019	I - VIII 2020	I - VIII 2020 I - VIII 2019
UKUPNO STRANI	3.234	8,6	12.925	7,1	14.621	16,5	32.622	9,1
Albanija	1	1,3	50	9,8	1	0,7	54	8,3
Austrija	36	6,5	203	9,1	130	9,3	383	7,9
Belgija	19	9,3	52	3,5	81	25,8	200	4,8
Bugarska	4	3,5	23	1,8	10	3,9	34	2,3
Crna Gora	16	14,7	194	25,9	56	38,4	304	22,0
Češka	1	0,3	354	18,9	3	0,4	363	12,6
Danska	12	6,4	48	4,6	38	6,4	135	4,9
Estonija	-	-	1	1,0	-	-	1	0,5
Finska	3	6,4	16	4,7	12	14,1	38	6,4
Francuska	42	4,0	149	2,7	152	2,6	329	1,5
Grčka	2	0,5	11	1,1	5	0,6	14	0,6
Nizozemska	30	4,0	106	3,3	101	5,2	370	3,6
Hrvatska	237	8,4	2.674	18,5	702	12,3	5.188	22,4
Irska	7	1,9	46	2,7	12	0,9	99	1,5
Island	-	-	-	-	-	-	-	-
Italija	12	0,3	655	4,8	39	0,3	1.662	4,3
Kipar	-	-	-	-	-	-	-	-
Latvija	-	-	2	2,0	-	-	4	1,7
Litvanija	-	-	2	1,0	-	-	3	1,0
Luksemburg	35	152,2	38	39,6	105	269,2	108	61,4
Mađarska	-	-	32	1,1	-	-	62	1,0
Sjeverna Makedonija	3	6,3	81	20,2	11	16,4	248	49,1
Malta	-	-	-	-	-	-	-	-
Norveška	-	-	22	2,8	-	-	51	3,4
Njemačka	113	10,4	319	3,4	393	15,6	961	4,4
Poljska	40	0,8	136	0,8	95	0,6	291	0,6
Portugal / Portugalija	7	1,5	10	0,8	13	2,6	19	1,3
Rumunija / Rumunjska	-	-	32	3,7	-	-	110	6,9
Rusija	11	9,5	78	18,9	34	13,1	114	15,1
Slovačka	-	-	12	1,2	-	-	32	1,3
Slovenija	17	1,3	265	5,3	75	1,5	406	2,9
Srbija	2.406	-	3.425	148,4	12.009	-	15.257	-
Španija / Španjolska	5	0,4	42	0,9	7	0,3	95	1,2
Švajcarska / Švicarska	14	5,4	106	9,5	19	3,4	255	12,4
Švedska	37	9,6	163	10,4	155	15,4	608	15,2

DOLASCI I NOĆENJA TURISTA PO ZEMLJAMA PREBIVALIŠTA

	Dolasci turista				Noćenja turista			
	VIII 2020	VIII 2020 VIII 2019	I - VIII 2020	I - VIII 2020 I - VIII 2019	VIII 2020	VIII 2020 VIII 2019	I - VIII 2020	I - VIII 2020 I - VIII 2019
Turska	8	0,9	134	3,0	15	1,4	457	8,6
Ujedinjeno Kraljevstvo	6	1,3	53	2,8	11	1,1	97	2,1
Ukrajina	3	4,8	8	6,7	7	4,2	20	7,4
Ostale evropske zemlje	-	-	14	10,8	-	-	26	16,0
Egipat	3	16,7	6	11,3	39	37,5	44	25,1
Južnoafrička Republika	-	-	1	0,8	-	-	1	0,3
Ostale afričke zemlje	3	13,6	13	7,6	24	58,5	49	16,8
Kanada	4	1,6	29	2,6	18	2,4	61	2,5
SAD	44	6,1	179	4,7	118	7,7	473	6,5
Ostale sjeverno - američke zemlje	4	-	11	19,6	14	-	28	33,7
Brazil	4	1,2	22	1,4	4	0,7	30	0,9
Ostale zemlje Južne i Srednje Amerike	2	0,5	32	1,9	5	0,6	49	1,5
Bahrein	-	-	18	3,3	-	-	31	3,2
Indija	-	-	9	3,8	-	-	12	2,9
Iran	-	-	2	14,3	-	-	4	19,1
Izrael	6	0,8	11	0,8	6	0,5	34	1,3
Japan	-	-	16	0,4	-	-	27	0,5
Južna Koreja	-	-	1.438	5,4	-	-	1.489	4,8
Katar	-	-	6	4,4	-	-	9	3,1
Narodna Republika Kina	2	0,1	760	4,3	2	0,1	792	4,2
Kuvajt	1	1,0	26	10,5	2	1,5	32	10,4
Malezija	-	-	81	4,4	-	-	91	4,6
Oman	1	1,0	23	4,2	2	1,3	41	4,6
Saudijska Arabija	3	0,3	70	1,8	3	0,2	116	1,8
Ujedinjeni Arapski Emirati	8	1,9	62	4,4	15	2,3	117	5,2
Ostale azijske zemlje	14	1,3	523	7,3	34	1,3	597	6,1
Australija	8	3,7	28	2,6	44	9,8	94	4,6
Novi Zeland	-	-	3	2,2	-	-	3	1,1
Ostale zemlje Okeanije	-	-	-	-	-	-	-	-

ZAPADNOHERCEGOVAČKI KANTON

PRIRODNO KRETANJE STANOVNIŠTVA I BRAKOVI

PRIRODNO KRETANJE STANOVNIŠTVA I BRAKOVI PO MJESTU UOBIČAJENOG STANOVANJA

Općina	Ukupno rođeni	Živorodeni			Mrtvorodeni	Mjesto porođaja			Umrli			Od toga		Broj zaključenih brakova	Broj razvedenih brakova
		ukupno	po spolu			u zdravstvenoj ustanovi	na drugom mjestu		ukupno	po spolu		umrla dojenčad	nasilne smrti		
			muški	ženski			sa stručnom pomoći	bez stručne pomoći		muški	ženski				

Za mjesec august / kolovoz 2020. godine - prvi rezultati

UKUPNO	47	47	24	23	-	47	-	-	76	37	39	1	-	50	1
Grad Ljubuški	9	9	3	6	-	9	-	-	24	10	14	-	-	14	-
Grad Široki Brijeg	19	19	12	7	-	19	-	-	27	15	12	1	-	20	1
Grude	12	12	5	7	-	12	-	-	20	11	9	-	-	9	-
Posušje	7	7	4	3	-	7	-	-	5	1	4	-	-	7	-

Za period januar / siječanj - august / kolovoz 2020. godine - prvi rezultati

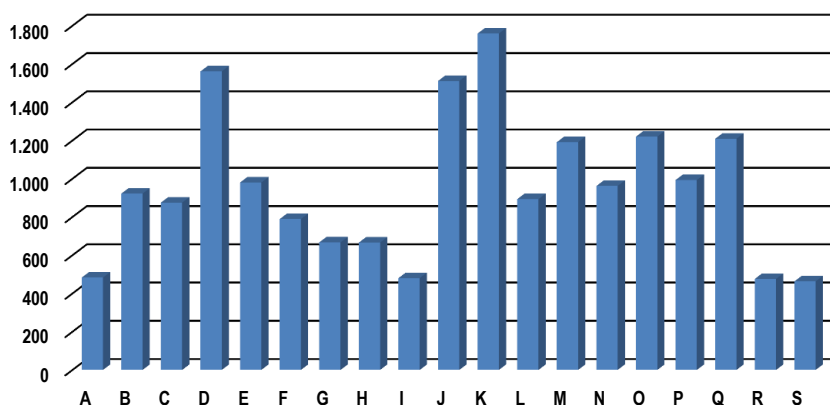
UKUPNO	436	436	219	217	-	435	1	-	550	284	266	1	1	253	10
Grad Ljubuški	107	107	56	51	-	107	-	-	191	95	96	-	1	54	4
Grad Široki Brijeg	185	185	90	95	-	184	1	-	178	98	80	1	-	116	3
Grude	63	63	34	29	-	63	-	-	101	53	48	-	-	32	1
Posušje	81	81	39	42	-	81	-	-	80	38	42	-	-	51	2

PLAĆE

PROSJEČNA MJESEČNA ISPLAĆENA NETO I BRUTO PLAĆA ZAPOSLENIH PO PODRUČJIMA KD BiH 2010

	Prosječna neto plaća u KM					Prosječna bruto plaća u KM				
	Ø 2019	VII 2020	VIII 2020	Index	Index	Ø 2019	VII 2020	VIII 2020	Index	Index
				VIII 2020 Ø 2019	VII 2020 Ø 2019				VIII 2020 Ø 2019	VII 2020 Ø 2019
UKUPNO	861	883	868	100,8	98,3	1.319	1.353	1.330	100,8	98,3
A Poljoprivreda, šumarstvo i ribolov	474	483	483	101,9	100,0	709	724	724	102,1	100,0
B Vađenje ruda i kamena	922	929	922	100,0	99,2	1.409	1.422	1.409	100,0	99,1
C Prerađivačka industrija	902	892	875	97,0	98,1	1.387	1.374	1.347	97,1	98,0
D Proizvodnja i snabdijevanje električnom energijom, plinom, parom i klimatizacija	1.611	1.684	1.561	96,9	92,7	2.492	2.611	2.411	96,7	92,3
E Snabdijevanje vodom; uklanjanje otpadnih voda, upravljanje otpadom te djelatnosti sanacije okoliša	951	1.034	980	103,0	94,8	1.452	1.587	1.502	103,4	94,6
F Građevinarstvo	718	827	789	109,9	95,4	1.099	1.268	1.207	109,8	95,2
G Trgovina na veliko i na malo; popravlak motornih vozila i motocikala	687	672	667	97,1	99,3	1.046	1.020	1.012	96,7	99,2
H Prijevoz i skladištenje	683	665	666	97,5	100,2	1.031	1.005	1.007	97,7	100,2
I Djelatnosti pružanja smještaja te pripreme i usluživanja hrane (hotelijerstvo i ugostiteljstvo)	428	456	480	112,1	105,3	645	691	727	112,7	105,2
J Informacije i komunikacije	1.559	1.639	1.511	96,9	92,2	2.411	2.542	2.335	96,8	91,9
K Finansijske djelatnosti i djelatnosti osiguranja	1.806	1.857	1.759	97,4	94,7	2.830	2.911	2.750	97,2	94,5
L Poslovanje nekretninama	839	912	893	106,4	97,9	1.288	1.402	1.402	108,9	100,0
M Stručne, naučne i tehničke djelatnosti djelatnosti	1.138	1.197	1.191	104,7	99,5	1.768	1.860	1.851	104,7	99,5
N Administrativne i pomoćne uslužne djelatnosti	874	1.028	962	110,1	93,6	1.346	1.591	1.483	110,2	93,2
O Javna uprava i odbrana; obavezno socijalno osiguranje	1.172	1.208	1.220	104,1	101,0	1.803	1.862	1.885	104,5	101,2
P Obrazovanje	892	994	993	111,3	99,9	1.361	1.519	1.515	111,3	99,7
Q Djelatnosti zdravstvene socijalna zaštite	1.185	1.250	1.209	102,0	96,7	1.830	1.936	1.870	102,2	96,6
R Umjetnost, zabava i rekreacija	490	483	476	97,1	98,6	728	710	702	96,4	98,9
S Ostale uslužne djelatnosti	497	517	463	93,2	89,6	746	778	692	92,8	88,9

prosječna neto plaća u KM, august / kolovoz 2020.



PROIZVODNJA, PRODAJA I ZALIHE ŠUMSKIH SORTIMENATA

August / Kolovoz 2020. godine

m³

	Proizvodnja				Prodaja		Zalihe (stanje krajem mjeseca) 2020
	VIII		I - VIII		I - VIII		
	2019	2020	2019	2020	2019	2020	
UKUPNO	995	558	2.102	789	2.102	789	-
Trupci četinarā/četinjača	-	-	145	-	145	-	-
Jamsko drvo četinarā/četinjača	-	-	275	-	275	-	-
Ostalo dugo drvo četinarā/četinjača	-	-	-	-	-	-	-
Prostorno drvo četinarā/četinjača	-	-	-	-	-	-	-
Trupci lišćara/listača	36	96	36	96	36	96	-
Jamsko drvo lišćara/listača	-	-	-	-	-	-	-
Ostalo dugo drvo lišćara/listača	-	-	-	-	-	-	-
Prostorno drvo lišćara/listača	-	-	-	-	-	-	-
Ogrjevno drvo četinarā/četinjača	-	-	-	-	-	-	-
Ogrjevno drvo lišćara/listača	959	462	1.646	693	1.646	693	-
Ostalo grubo obrađeno drvo ¹⁾	-	-	-	-	-	-	-

¹⁾ Uključuje sitno tehničko drvo, cijepane drvene motke i kolje

INDUSTRIJA

**INDEKSI INDUSTRIJSKE PROIZVODNJE - UKUPNO
PREMA GIG, PODRUČJIMA I OBLASTIMA KD BiH 2010.**

August / Kolovoz 2020. godine

	VIII 2020 Ø 2019	VIII 2020 VII 2020	VIII 2020 VIII 2019	I-VIII 2020 I-VIII 2019
INDUSTRIJA UKUPNO	102,6	92,2	97,3	98,3
PREMA GLAVNIM INDUSTRIJSKIM GRUPACIJAMA				
AI Intermedijarni proizvodi	103,1	88,7	103,7	101,3
BB Kapitalni proizvodi	77,0	66,8	117,5	89,8
CN Netrajni proizvodi za široku potrošnju	101,2	107,0	80,3	88,4
PREMA PODRUČJIMA I OBLASTIMA KD-a				
B VAĐENJE RUDA I KAMENA	204,0	87,9	147,7	141,8
07 Vađenje metalnih ruda	211,5	85,5	146,0	147,6
08 Vađenje ostalih ruda i kamena	140,6	135,0	174,1	89,7
C PRERAĐIVAČKA INDUSTRIJA	100,9	92,3	96,2	97,6
10 Proizvodnja prehrambenih proizvoda	80,9	86,6	72,6	96,5
11 Proizvodnja pića	-*	120,0	-*	208,0
15 Proizvodnja kože i srodnih proizvoda	149,9	124,2	104,7	92,5
16 Prerada drva i proizvoda od drva i pluta, osim namještaja; proizvodnja predmeta od slame i pletarskih materijala	-*	88,5	-*	268,3
17 Proizvodnja papira i proizvoda od papira	103,0	89,3	110,8	106,3
18 Štampanje i umnožavanje snimljenih zapisa	90,3	110,0	62,0	81,6
20 Proizvodnja hemikalija i hemijskih proizvoda	127,1	99,9	161,1	102,1
22 Proizvodnja proizvoda od gume i plastičnih masa	85,4	77,5	89,2	95,4
23 Proizvodnja ostalih nemetalnih mineralnih proizvoda	44,6	76,1	58,6	57,5
24 Proizvodnja baznih metala	59,0	73,1	59,4	65,8
25 Proizvodnja gotovih metalnih proizvoda, osim mašina i opreme	100,8	87,5	110,4	112,0
27 Proizvodnja električne opreme	114,3	93,4	111,9	107,3
28 Proizvodnja mašina i uređaja, d. n.	118,2	48,0	114,3	156,3
29 Proizvodnja motornih vozila, prikolica i poluprikolica	4,3	-	-	43,6
33 Popravak i instaliranje mašina i opreme	-	-	-	-

VANJSKA TRGOVINA

IZVOZ PO PODRUČJIMA KLASIFIKACIJE
DJELATNOSTI KD BiH 2010 u 000 KMUVOZ PO PODRUČJIMA KLASIFIKACIJE
DJELATNOSTI KD BiH 2010 u 000 KM

	VII 2020	VIII 2020	<u>VIII 2020</u> <u>VII 2020</u>	I - VIII 2019	I - VIII 2020	<u>I-VIII 2020</u> <u>I-VIII 2019</u>	VII 2020	VIII 2020	<u>VIII 2020</u> <u>VII 2020</u>	I - VIII 2019	I - VIII 2020	<u>I-VIII 2020</u> <u>I-VIII 2019</u>
UKUPNO	53.361	49.565	92,9	433.484	395.125	91,2	133.077	125.547	94,3	1.089.458	983.334	90,3
A Poljoprivreda, šumarstvo i ribarstvo	151	271	179,1	2.091	2.189	104,7	3.625	3.480	96,0	43.850	42.491	96,9
B Vađenje rude i kamena	40	25	61,6	464	306	65,8	196	137	69,7	1.617	1.830	113,2
C Prerađivačka industrija	48.192	43.462	90,2	391.611	355.300	90,7	128.556	121.221	94,3	1.036.688	932.217	89,9
D Proizvodnja i snabdjevanje električnom energijom, gasom/plinom, parom i klimatizacija	-	-	-	-	-	-	-	-	-	-	-	-
Ostalo	4.978	5.807	116,6	39.318	37.312	94,9	700	708	101,1	7.303	6.439	88,2
Nerazvrstano po kategorijama	-	-	-	-	18	-	-	-	-	-	358	-

Izvor: Baza podataka Uprave za indirektno/neizravno oporezivanje BiH

Prethodni podaci

IZVOZ PO SEKTORIMA I ODSJECIMA
SMTK - Rev. 4 u 000 KMUVOZ PO SEKTORIMA I ODSJECIMA
SMTK - Rev. 4 u 000 KM

	VII 2020	VIII 2020	<u>VIII 2020</u> <u>VII 2020</u>	I - VIII 2019	I - VIII 2020	<u>I-VIII 2020</u> <u>I-VIII 2019</u>	VII 2020	VIII 2020	<u>VIII 2020</u> <u>VII 2020</u>	I - VIII 2019	I - VIII 2020	<u>I-VIII 2020</u> <u>I-VIII 2019</u>
UKUPNO	53.361	49.565	92,9	433.484	395.125	91,2	133.077	125.547	94,3	1.089.458	983.334	90,3
0 HRANA I ŽIVE ŽIVOTINJE	913	1.018	111,5	7.747	8.031	103,7	28.476	24.771	87,0	248.478	233.579	94,0
00 Žive životinje	-	-	-	-	-	-	731	759	103,8	9.882	7.410	75,0
01 Meso i mesne prerađevine	-	7	-	45	60	133,3	4.079	3.659	89,7	35.032	29.279	83,6
02 Mlijeko, mliječne prerađevine i jaja	261	268	102,7	2.091	2.237	107,0	3.408	2.222	65,2	26.074	21.776	83,5
03 Ribe, vodozemci i njihove prerađevine	134	207	154,5	698	1.177	168,6	1.514	902	59,6	13.105	13.571	103,6
13 Žitarice i proizvodi od žitarica	5	5	100,0	59	57	96,6	5.586	5.462	97,8	41.515	41.926	101,0
05 Voće i povrće	431	479	111,1	3.948	3.985	100,9	3.834	2.739	71,4	38.098	38.155	100,1
06 Šećer, šećerne prerađevine i med	-	-	-	8	1	12,5	826	735	89,0	10.370	8.121	78,3
07 Kafa, čaj, kakao i začini	-	-	-	15	16	106,7	4.131	4.025	97,4	42.449	40.138	94,6
08 Hrana za životinje	-	2	-	16	15	93,8	1.208	992	82,1	7.732	8.189	105,9
09 Ostali jestivi proizvodi	82	50	61,0	867	483	55,7	3.159	3.276	103,7	24.221	25.014	103,3
1 PIĆA I DUHAN	609	403	66,2	3.060	2.330	76,1	4.512	4.406	97,7	36.968	30.256	81,8
11 Pića	609	403	66,2	3.060	2.330	76,1	4.512	4.406	97,7	36.968	30.216	81,7
12 Duhan i proizvodi od duhana	-	-	-	-	-	-	-	-	-	-	40	-
2 SIROVE MATERIJNE NEJESTIVE, OSIM GORIVA	1.155	1.620	140,3	4.598	10.328	224,6	736	814	110,6	7.838	7.842	100,1
21 Sirove kože i sirovo krzno	-	-	-	-	-	-	-	-	-	4	-	-
22 Uljano sjeme i plodovi	3	5	166,7	109	104	95,4	95	219	230,5	2.093	2.392	114,3
23 Sirovi i sintetički kaučuk	-	-	-	26	10	38,5	17	1	5,9	50	37	74,0
24 Drvo i pluta	38	110	289,5	398	660	165,8	3	24	800,0	587	175	29,8
25 Celuloza i papirni otpaci	10	-	-	78	61	78,2	118	201	170,3	1.302	1.330	102,2
26 Sirova tekstilna vlakna i njihovi otpaci	-	-	-	1	-	-	7	-	-	26	24	92,3
27 Prirodna đubriva i minerali osim goriva	31	25	80,6	410	260	63,4	223	136	61,0	1.698	1.568	92,3
28 Metalne rude i otpaci od metala	1.071	1.444	134,8	3.426	9.010	263,0	-	-	-	6	-	-
29 Sirovine biljne i životinjske, ostale	2	36	-	150	223	148,7	273	233	85,3	2.072	2.316	111,8

VANJSKA TRGOVINA

IZVOZ PO SEKTORIMA I ODSJECIMA
SMTK - Rev. 4 u 000 KM (nastavak)UVOZ PO SEKTORIMA I ODSJECIMA
SMTK - Rev. 4 u 000 KM (nastavak)

	VII 2020	VIII 2020	VIII 2020 VII 2020	I - VIII 2019	I - VIII 2020	I-VIII 2020 I-VIII 2019	VII 2020	VIII 2020	VIII 2020 VII 2020	I - VIII 2019	I - VIII 2020	I-VIII 2020 I-VIII 2019
3 MINERALNA GORIVA, MAZIVA I SRODNI PROIZVODI	163	66	40,5	748	735	98,3	1.032	725	70,3	11.086	8.401	75,8
32 Ugalj, koks i briketi	9	-	-	70	54	77,1	10	8	80,0	548	686	125,2
33 Nafta i derivati od nafte	154	66	42,9	678	681	100,4	1.019	717	70,4	10.537	7.711	73,2
34 Prirodni i industrijski gas	-	-	-	-	-	-	3	-	-	1	4	400,0
35 Električna energija	-	-	-	-	-	-	-	-	-	-	-	-
4 ULJA, MASTI I VOSKOVI ŽIVOTINJSKOG ILI BILJNOG PORIJEKLA	-	2	-	-	2	-	575	356	61,9	3.337	3.173	95,1
41 Životinjska ulja i masti	-	-	-	-	-	-	66	63	95,5	337	316	93,8
42 Biljna ulja i masti,sirova i rafinirana	-	2	-	-	2	-	507	226	44,6	2.769	2.705	97,7
43 Prerađena biljna i životinjska ulja i masnoće	-	-	-	-	-	-	2	67	-	231	152	65,8
5 HEMIJSKI/KEMIJSKI PROIZVODI	4.069	4.147	101,9	26.311	29.820	113,3	23.265	21.060	90,5	168.009	157.716	93,9
51 Organske hemikalije/kemikalije	9	1	11,1	16	38	237,5	654	546	83,5	8.037	5.113	63,6
52 Anorganske hemikalije/kemikalije	1	-	-	5	29	580,0	83	126	151,8	1.074	775	72,2
53 Boje i štavila	61	35	57,4	373	389	104,3	1.840	1.414	76,8	11.982	11.760	98,1
54 Medicinski i farmaceutski proizvodi	-	-	-	-	-	-	90	32	35,6	860	635	73,8
55 Toaletni proizvodi i proizvodi za čišćenje	1.808	2.179	120,5	12.749	14.612	114,6	9.798	8.271	84,4	64.406	59.586	92,5
56 Vještačka đubriva	1	1	100,0	42	139	331,0	563	2.977	528,8	7.045	9.092	129,1
57 Plastične mase u primarnim oblicima	74	7	9,5	586	261	44,5	4.575	3.513	76,8	33.843	29.168	86,2
58 Plastične mase,ne-primarni oblici	1.067	872	81,7	6.185	7.257	117,3	2.487	1.575	63,3	15.078	17.269	114,5
59 Ostale hemikalije/kemikalije	1.048	1.052	100,4	6.355	7.095	111,6	3.175	2.606	82,1	25.684	24.318	94,7
6 INDUSTRIJSKI PROIZVODI, RAZVRSTANI UGLAVNOM PO VRSTI SIROVINA	17.897	16.612	92,8	166.971	142.808	85,5	44.121	48.087	109,0	354.270	339.121	95,7
61 Koža, krzno i proizvodi od kože i krzna	1	1	100,0	79	3	3,8	181	104	57,5	1.687	1.294	76,7
62 Guma i gumeni proizvodi	257	171	66,5	1.672	1.498	89,6	3.778	6.598	174,6	45.134	33.275	73,7
63 Proizvodi od drveta, osim namještaja	113	50	44,2	618	582	94,2	571	322	56,4	2.945	2.627	89,2
64 Papir, ljepenka i ostali slični proizvodi	3.586	3.245	90,5	28.946	28.477	98,4	7.163	7.574	105,7	73.331	58.728	80,1
65 Predivo, tkanine i tekstilni proizvodi	16	35	218,8	324	277	85,5	2.599	2.275	87,5	16.367	17.722	108,3
66 Proizvodi od nemetalnih minerala	1.603	1.301	81,2	13.481	10.129	75,1	3.533	3.125	88,5	28.046	23.100	82,4
67 Željezo i čelik	136	282	207,4	2.252	2.132	94,7	1.118	1.416	126,7	8.533	8.524	99,9
68 Obojeni metali	9.334	8.349	89,4	93.237	72.095	77,3	21.039	23.263	110,6	152.425	168.919	110,8
69 Metalni proizvodi	2.851	3.178	111,5	26.362	27.615	104,8	4.139	3.410	82,4	25.802	24.932	96,6
7 MAŠINE/STROJEVI I TRANSPORTNA SREDSTVA	21.014	18.780	89,4	165.058	148.769	90,1	21.796	18.184	83,4	197.905	146.897	74,2
71 Pogonske mašine i oprema	17	21	123,5	89	82	92,1	232	147	63,4	1.826	1.229	67,3
72 Mašine specijalizirane za određene industrije	327	386	118,0	12.074	2.388	19,8	2.267	2.024	89,3	37.312	17.997	48,2
73 Mašine za obradu metala	18	2	11,1	177	306	172,9	248	143	57,7	2.121	2.057	97,0
74 Ostale industrijske mašine i dijelovi	638	519	81,3	2.986	3.117	104,4	3.736	3.412	91,3	34.369	25.416	74,0
75 Kancelarijske mašine i mašine za automatsku obradu podataka	288	31	10,8	492	565	114,8	408	415	101,7	4.053	4.565	112,6
76 Telekomunikacijski aparati i aparati za snimanje zvuka	-	1	-	50	25	50,0	2.401	2.421	100,8	18.334	15.378	83,9
77 Električne mašine, aparati i uređaji	19.204	17.512	91,2	143.864	138.761	96,5	3.596	3.497	97,2	23.985	27.074	112,9
78 Drumska vozila	522	308	59,0	5.326	3.525	66,2	8.908	6.125	68,8	75.901	53.175	70,1
79 Ostala transportna vozila	-	-	-	-	-	-	-	-	-	4	6	150,0
8 RAZNI INDUSTRIJSKI PROIZVODI	7.541	6.917	91,7	58.991	52.301	88,7	8.564	7.144	83,4	61.567	56.093	91,1
81 Montažne zgrade, sanitarni, rasvjetni i grijajući uređaji	104	86	82,7	632	480	75,9	934	574	61,5	5.327	4.721	88,6
82 Namještaj i njegovi dijelovi	89	62	69,7	1.057	649	61,4	715	599	83,8	6.034	4.762	78,9
83 Torbe, tašne, neseseeri i slični proizvodi	36	10	27,8	115	78	67,8	167	45	26,9	944	818	86,7
84 Odjeća	46	29	63,0	242	209	86,4	786	258	32,8	4.764	4.150	87,1
85 Obuća	548	366	66,8	2.812	2.736	97,3	1.576	1.712	108,6	7.497	8.720	116,3
87 Naučni i kontrolni instrumenti	17	9	52,9	207	85	41,1	344	286	83,1	2.982	2.336	78,3
88 Fotografski i optički proizvodi, satovi	1	2	200,0	111	24	21,6	250	105	42,0	2.267	1.916	84,5
89 Ostali industrijski proizvodi	6.700	6.353	94,8	53.815	48.040	89,3	3.792	3.565	93,9	31.752	28.670	90,3
9 Proizvodi, nerazvrstani po kategorijama	-	-	-	-	1	-	-	-	-	-	256	-

Izvor: Baza podataka Uprave za indirektno/neizravno oporezivanje BiH

Prethodni podaci

VANJSKA TRGOVINA

IZVOZ PREMA MEĐUNARODNOJ KLASIFIKACIJI
EKONOMSKE NAMJENE PROIZVODA (BEC) Rev. 4
u 000 KMUVOZ PREMA MEĐUNARODNOJ KLASIFIKACIJI
EKONOMSKE NAMJENE PROIZVODA (BEC) Rev. 4
u 000 KM

	VII 2020	VIII 2020	VIII 2020 VII 2020	I - VIII 2019	I - VIII 2020	I-VIII 2020 I-VIII 2019	VII 2020	VIII 2020	VIII 2020 VII 2020	I - VIII 2019	I - VIII 2020	I-VIII 2020 I-VIII 2019
UKUPNO	53.361	49.565	92,9	433.484	395.125	91,2	133.077	125.547	94,3	1.089.458	983.334	90,3
1. Hrana i pića	1.523	1.423	93,4	10.838	10.382	95,8	32.353	28.596	88,4	281.302	259.706	92,3
2. Industrijski materijali	38.533	35.704	92,7	312.782	292.110	93,4	55.698	54.783	98,4	413.755	407.837	98,6
3. Goriva i maziva	140	190	135,7	1.287	1.155	89,7	1.652	1.056	63,9	13.205	11.327	85,8
4. Kapitalni proizvodi (osim transportnih sredstava), dijelovi i pribor	2.294	1.938	84,5	25.676	15.368	59,9	11.356	11.806	104,0	118.394	89.581	75,7
5. Transportna sredstva, njihovi dijelovi i pribor	843	816	96,8	11.017	7.040	63,9	12.676	12.600	99,4	121.572	86.412	71,1
6. Proizvodi za široku potrošnju	10.028	9.494	94,7	71.884	69.052	96,1	19.342	16.514	85,4	140.882	127.919	90,8
7. Proizvodi, drugdje nspomenuti	-	-	-	-	18	-	-	192	-	348	552	158,6

Izvor: Baza podataka Uprave za indirektno/neizravno oporezivanje BiH

Prethodni podaci

IZVOZ PO ZEMLJAMA PREMA GEOGRAFSKIM
ZONAMA u 000 KMUVOZ PO ZEMLJAMA PREMA GEOGRAFSKIM
ZONAMA u 000 KM

	VII 2020	VIII 2020	VIII 2020 VII 2020	I - VIII 2019	I - VIII 2020	I-VIII 2020 I-VIII 2019	VII 2020	VIII 2020	VIII 2020 VII 2020	I - VIII 2019	I - VIII 2020	I-VIII 2020 I-VIII 2019
UKUPNO	53.361	49.565	92,9	433.484	395.125	91,2	133.077	125.547	94,3	1.089.458	983.334	90,3
ZEMLJE EU	42.951	41.016	95,5	364.940	326.609	89,5	93.835	87.396	93,1	791.353	687.908	86,9
Austrija	9.101	8.172	89,8	59.926	60.330	100,7	3.879	3.769	97,2	28.767	23.146	80,5
Belgija	2	108	-	1.435	1.346	93,8	2.109	1.447	68,6	11.431	11.431	100,0
Bugarska	215	229	106,5	1.826	933	51,1	600	457	76,2	5.302	5.035	95,0
Češka	959	1.529	159,4	17.025	8.243	48,4	724	945	130,5	8.250	5.580	67,6
Kipar	-	-	-	-	-	-	-	-	-	10	7	70,0
Danska	175	228	130,3	336	975	290,2	349	569	163,0	1.153	2.086	180,9
Estonija	-	-	-	-	148	-	2	7	350,0	47	18	38,3
Finska	-	-	-	-	-	-	70	86	122,9	620	553	89,2
Francuska	811	1.596	196,8	13.306	8.530	64,1	2.970	2.965	99,8	32.186	21.325	66,3
Grčka	-	-	-	-	-	-	493	409	83,0	4.119	3.476	84,4
Hrvatska	15.256	12.867	84,3	121.069	119.723	98,9	14.750	14.710	99,7	114.801	110.075	95,9
Irska	-	-	-	2	-	-	371	350	94,3	1.608	1.889	117,5
Italija	1.701	799	47,0	19.846	10.903	54,9	19.635	15.430	78,6	156.947	138.409	88,2
Latvija (Letonija)	-	-	-	-	-	-	-	39	-	425	157	36,9
Litvanija	2.216	1.679	75,8	10.268	12.951	126,1	269	83	30,9	1.529	1.126	73,6
Luksemburg	-	-	-	1	-	-	202	77	38,1	1.091	691	63,3
Mađarska	705	1.082	153,5	12.252	8.147	66,5	4.897	3.690	75,4	35.827	34.966	97,6
Malta	-	-	-	-	-	-	-	-	-	143	-	-
Nizozemska (Holandija)	329	333	101,2	3.511	3.399	96,8	2.240	1.964	87,7	27.542	21.818	79,2
Njemačka	4.109	4.522	110,1	46.329	36.110	77,9	21.342	22.074	103,4	196.091	158.733	80,9
Poljska	354	302	85,3	1.968	2.296	116,7	4.550	5.078	111,6	57.716	40.780	70,7
Portugal	-	-	-	-	-	-	93	125	134,4	1.622	1.134	69,9

VANJSKA TRGOVINA

IZVOZ PO ZEMLJAMA PREMA GEOGRAFSKIM
ZONAMA u 000 KM (nastavak)UVOZ PO ZEMLJAMA PREMA GEOGRAFSKIM
ZONAMA u 000 KM (nastavak)

	VII 2020	VIII 2020	VIII 2020 VII 2020	I - VIII 2019	I - VIII 2020	I-VIII 2020 I-VIII 2019	VII 2020	VIII 2020	VIII 2020 VII 2020	I - VIII 2019	I - VIII 2020	I-VIII 2020 I-VIII 2019
Rumunija	114	44	38,6	358	230	64,2	1.934	1.758	90,9	14.719	17.980	122,2
Slovačka	99	4	4,0	2.341	1.058	45,2	1.157	1.156	99,9	11.353	8.457	74,5
Slovenija	6.786	7.464	110,0	52.279	50.932	97,4	9.080	8.546	94,1	56.476	62.095	109,9
Španija	19	58	305,3	248	302	121,8	1.414	1.254	88,7	16.230	12.992	80,0
Švedska	-	-	-	614	53	8,6	705	408	57,9	5.348	3.949	73,8
Ujedinjeno Kraljevstvo	-	-	-	-	-	-	-	-	-	-	-	-
ZEMLJE EFTE	754	883	117,1	5.263	5.413	102,9	1.248	1.619	129,7	8.948	6.824	76,3
Island	-	-	-	217	-	-	-	-	-	-	2	-
Lihtenštajn	445	86	19,3	358	1.134	316,8	3	-	-	6	15	250,0
Norveška	163	478	293,3	2.970	2.633	88,7	301	624	207,3	5.709	2.748	48,1
Švicarska	146	319	218,5	1.718	1.646	95,8	944	995	105,4	3.233	4.059	125,5
OSTALE EVROPSKE ZEMLJE	9.544	7.536	79,0	59.193	61.911	104,6	20.666	18.541	89,7	147.265	145.197	98,6
Albanija	3.603	3.247	90,1	32.498	28.761	88,5	497	521	104,8	3.054	3.324	108,8
Crna Gora	858	260	30,3	464	2.762	595,3	6	4	66,7	11	64	581,8
Kosovo	1.087	1.230	113,2	9.907	10.459	105,6	2.050	1.276	62,2	10.607	12.129	114,3
Sjeverna Makedonija	12	-	-	226	82	36,3	8.596	7.488	87,1	59.476	62.103	104,4
Ruska Federacija	3.977	2.765	69,5	15.843	19.630	123,9	3.986	4.534	113,7	31.297	29.151	93,1
Srbija	-	-	-	118	23	19,5	3.719	2.843	76,4	25.477	25.612	100,5
Turska	7	34	485,7	89	194	218,0	1.744	1.723	98,8	15.440	11.396	73,8
Ostale zemlje	-	-	-	48	-	-	68	152	223,5	1.903	1.418	74,5
AFRIKA	91	7	7,7	350	255	72,9	675	539	79,9	5.973	6.076	101,7
ZEMLJE SJEVERNE AFRIKE	91	-	-	225	208	92,4	427	419	98,1	5.135	5.377	104,7
OSTALE AFRIČKE ZEMLJE	-	7	-	125	47	37,6	248	120	48,4	838	699	83,4
AMERIKA	9	78	866,7	441	158	35,8	2.808	2.628	93,6	25.500	24.446	95,9
ZEMLJE SJEVERNE AMERIKE	9	78	866,7	441	158	35,8	1.389	913	65,7	10.190	10.517	103,2
Kanada	-	16	-	22	19	86,4	151	149	98,7	2.500	2.467	98,7
SAD	9	62	688,9	419	139	33,2	1.238	764	61,7	7.690	8.050	104,7
Ostale zemlje	-	-	-	-	-	-	-	-	-	-	-	-
ZEMLJE CENTRALNE AMERIKE I KARIBA	-	-	-	-	-	-	195	209	107,2	3.230	2.371	73,4
ZEMLJE JUŽNE AMERIKE	-	-	-	-	-	-	1.224	1.506	123,0	12.080	11.558	95,7
AZIJA	12	45	375,0	3.217	771	24,0	13.834	14.791	106,9	110.302	112.664	102,1
ZEMLJE BLISKOG I SREDNJEG ISTOKA	-	-	-	288	466	161,8	354	2.731	771,5	9.437	14.306	151,6
OSTALE ZEMLJE AZIJE	12	45	375,0	2.929	305	10,4	13.480	12.060	89,5	100.865	98.358	97,5
Indija	-	-	-	-	-	-	1.712	1.278	74,6	9.784	12.834	131,2
Japan	-	-	-	2	-	-	163	178	109,2	2.338	1.661	71,0
Kina	-	1	-	61	3	4,9	7.964	8.181	102,7	62.221	56.831	91,3
Malezija	-	-	-	-	-	-	207	182	87,9	1.439	1.144	79,5
Ostale zemlje	12	44	366,7	2.866	302	10,5	3.434	2.241	65,3	25.083	25.888	103,2
ZEMLJE OKEANIJE I POLARNOG REGIONA	-	-	-	14	8	57,1	2	7	350,0	74	102	137,8
AUSTRALIJA I NOVI ZELAND	-	-	-	14	8	57,1	2	7	350,0	73	100	137,0
Australija	-	-	-	14	8	57,1	2	7	350,0	69	100	144,9
Novi Zeland	-	-	-	-	-	-	-	-	-	4	-	-
Ostale zemlje	-	-	-	-	-	-	-	-	-	-	-	-
OSTALE ZEMLJE OKEANIJE I POLARNOG REGIONA	-	-	-	-	-	-	-	-	-	1	2	200,0
Neraspoređeno	-	-	-	66	-	-	9	26	288,9	43	117	272,1

Izvor: Baza podataka Uprave za indirektno/neizravno oporezivanje BiH

Prethodni podaci

TURISTIČKI PROMET ZA AUGUST / KOLOVOZ 2020. GODINE
KAPACITETI, TURISTI I NOĆENJA

	Dolasci turista				Noćenja turista			
	VIII 2020	VIII 2020 VIII 2019	I - VIII 2020	I - VIII 2020 I - VIII 2019	VIII 2020	VIII 2020 VIII 2019	I - VIII 2020	I - VIII 2020 I - VIII 2019

DOLASCI I NOĆENJA TURISTA

UKUPNO	358	27,1	2.085	31,9	577	29,8	3.880	39,0
Domaći	157	57,3	1.029	44,3	249	72,2	2.049	57,8
Strani	201	19,2	1.056	25,1	328	20,6	1.831	28,6
BROJ LEŽAJA	225							

DOLASCI I NOĆENJA TURISTA PREMA VRSTAMA OBJEKATA

UKUPNO	358	27,1	2.085	31,9	577	29,8	3.880	39,0
Hoteli i sličan smještaj	358	31,1	1.965	36,1	577	33,5	3.760	42,9
Odmarališta i slični objekti za kraći odmor	-	-	-	-	-	-	-	-
Kampovi i prostori za kampiranje	-	-	-	-	-	-	-	-
Ostali smještaj	-	-	120	11,8	-	-	120	11,8
DOMAĆI	157	57,3	1.029	44,3	249	72,2	2.049	57,8
Hoteli i sličan smještaj	157	85,3	964	60,9	249	97,7	1.984	70,7
Odmarališta i slični objekti za kraći odmor	-	-	-	-	-	-	-	-
Kampovi i prostori za kampiranje	-	-	-	-	-	-	-	-
Ostali smještaj	-	-	65	8,8	-	-	65	8,8
STRANI	201	19,2	1.056	25,1	328	20,6	1.831	28,6
Hoteli i sličan smještaj	201	20,7	1.001	25,9	328	22,3	1.776	29,8
Odmarališta i slični objekti za kraći odmor	-	-	-	-	-	-	-	-
Kampovi i prostori za kampiranje	-	-	-	-	-	-	-	-
Ostali smještaj	-	-	55	19,6	-	-	55	19,6

DOLASCI I NOĆENJA TURISTA PREMA NAČINU DOLASKA

	Individualno				Organizirano			
	dolasci turista		noćenje turista		dolasci turista		noćenje turista	
	VIII 2020	Struktura %	VIII 2020	Struktura %	VIII 2020	Struktura %	VIII 2020	Struktura %
UKUPNO	355	99,2	574	99,5	3	0,8	3	0,5
Domaći	155	43,7	247	43,0	2	66,7	2	66,7
Strani	200	56,3	327	57,0	1	33,3	1	33,3

SVRHA DOLASKA TURISTA

	Poslovno				Ostalo			
	dolasci turista		noćenje turista		dolasci turista		noćenje turista	
	VIII 2020	Struktura %	VIII 2020	Struktura %	VIII 2020	Struktura %	VIII 2020	Struktura %
UKUPNO	120	33,5	203	35,2	238	66,5	374	64,8
Domaći	67	55,8	118	58,1	90	37,8	131	35,0
Strani	53	44,2	85	41,9	148	62,2	243	65,0

TURIZAM

DOLASCI I NOĆENJA TURISTA PO ZEMLJAMA PREBIVALIŠTA

	Dolasci turista				Noćenja turista			
	VIII 2020	VIII 2020 VIII 2019	I - VIII 2020	I - VIII 2020 I - VIII 2019	VIII 2020	VIII 2020 VIII 2019	I - VIII 2020	I - VIII 2020 I - VIII 2019
UKUPNO STRANI	201	19,2	1.056	25,1	328	20,6	1.831	28,6
Albanija	1	100,0	2	20,0	2	200,0	3	30,0
Austrija	-	-	9	8,4	-	-	14	7,6
Belgija	-	-	2	14,3	-	-	2	6,5
Bugarska	-	-	4	50,0	-	-	5	50,0
Crna Gora	1	10,0	11	13,1	1	10,0	11	12,0
Češka	2	33,3	4	33,3	2	16,7	7	38,9
Danska	-	-	-	-	-	-	-	-
Estonija	-	-	-	-	-	-	-	-
Finska	-	-	-	-	-	-	-	-
Francuska	-	-	2	8,3	-	-	10	18,2
Grčka	-	-	-	-	-	-	-	-
Nizozemska	-	-	3	9,7	-	-	3	7,7
Hrvatska	177	36,0	704	36,6	291	39,5	1.140	38,7
Irska	-	-	3	150,0	-	-	8	-
Island	-	-	-	-	-	-	-	-
Italija	3	14,3	30	23,8	3	11,1	62	27,8
Kipar	-	-	1	-	-	-	1	-
Latvija	-	-	-	-	-	-	-	-
Litvanija	-	-	1	25,0	-	-	6	120,0
Luksemburg	-	-	-	-	-	-	-	-
Mađarska	-	-	3	7,7	-	-	3	4,4
Sjeverna Makedonija	-	-	21	80,8	-	-	24	47,1
Malta	-	-	-	-	-	-	-	-
Norveška	-	-	-	-	-	-	-	-
Njemačka	4	5,6	44	18,2	8	6,6	97	22,5
Poljska	-	-	6	8,2	-	-	10	7,4
Portugal / Portugalija	-	-	-	-	-	-	-	-
Rumunija / Rumunjska	-	-	3	10,3	-	-	3	7,7
Rusija	-	-	7	46,7	-	-	12	63,2
Slovačka	-	-	2	40,0	-	-	2	12,5
Slovenija	2	8,3	40	16,1	8	12,5	59	16,5
Srbija	10	18,9	108	38,9	11	18,0	173	48,2
Španija / Španjolska	-	-	-	-	-	-	-	-
Švajcarska / Švicarska	-	-	6	12,2	-	-	15	20,3
Švedska	-	-	2	22,2	-	-	6	37,5

TURIZAM

DOLASCI I NOĆENJA TURISTA PO ZEMLJAMA PREBIVALIŠTA

	Dolasci turista				Noćenja turista			
	VIII 2020	VIII 2020 VIII 2019	I - VIII 2020	I - VIII 2020 I - VIII 2019	VIII 2020	VIII 2020 VIII 2019	I - VIII 2020	I - VIII 2020 I - VIII 2019
Turska	-	-	22	4,1	-	-	110	17,0
Ujedinjeno Kraljevstvo	-	-	3	13,0	-	-	11	33,3
Ukrajina	-	-	1	12,5	-	-	2	11,1
Ostale evropske zemlje	-	-	1	33,3	-	-	6	200,0
Egipat	-	-	-	-	-	-	-	-
Južnoafrička Republika	-	-	-	-	-	-	-	-
Ostale afričke zemlje	-	-	-	-	-	-	-	-
Kanada	-	-	-	-	-	-	-	-
SAD	-	-	3	8,3	-	-	4	3,8
Ostale sjeverno - američke zemlje	-	-	-	-	-	-	-	-
Brazil	1	100,0	2	20,0	2	200,0	6	37,5
Ostale zemlje Južne i Srednje Amerike	-	-	-	-	-	-	-	-
Bahrein	-	-	-	-	-	-	-	-
Indija	-	-	-	-	-	-	-	-
Iran	-	-	-	-	-	-	-	-
Izrael	-	-	-	-	-	-	-	-
Japan	-	-	-	-	-	-	-	-
Južna Koreja	-	-	-	-	-	-	-	-
Katar	-	-	-	-	-	-	-	-
Narodna Republika Kina	-	-	-	-	-	-	-	-
Kuvajt	-	-	-	-	-	-	-	-
Malezija	-	-	-	-	-	-	-	-
Oman	-	-	-	-	-	-	-	-
Saudijska Arabija	-	-	-	-	-	-	-	-
Ujedinjeni Arapski Emirati	-	-	-	-	-	-	-	-
Ostale azijske zemlje	-	-	-	-	-	-	-	-
Australija	-	-	6	37,5	-	-	16	34,8
Novi Zeland	-	-	-	-	-	-	-	-
Ostale zemlje Okeanije	-	-	-	-	-	-	-	-

KANTON SARAJEVO

PRIRODNO KRETANJE STANOVNIŠTVA I BRAKOVI

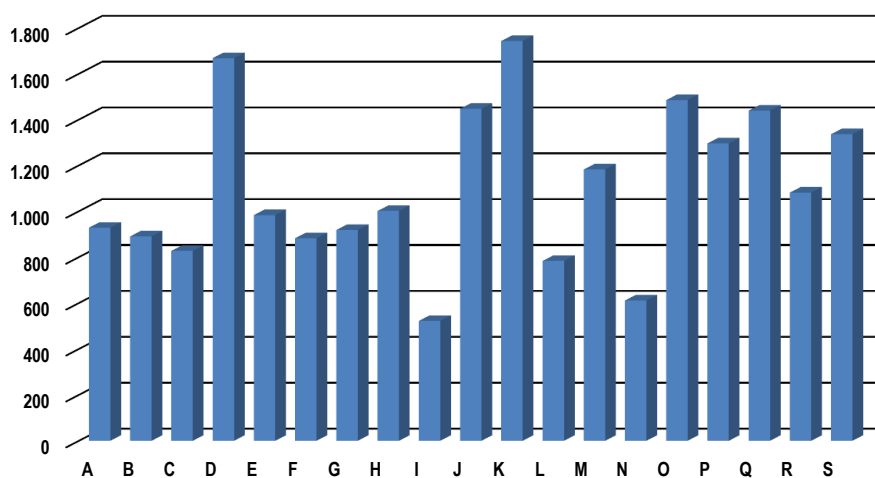
PRIRODNO KRETANJE STANOVNIŠTVA I BRAKOVI PO MJESTU UOBIČAJENOG STANOVANJA

Općina	Ukupno rođeni	Živorodeni			Mrtvorodeni	Mjesto porođaja			Umrli			Od toga		Broj zaključenih brakova	Broj razvedenih brakova
		ukupno	po spolu			u zdravstvenoj ustanovi	na drugom mjestu		ukupno	po spolu		umrla dojenčad	nasilne smrti		
			muški	ženski			sa stručnom pomoći	bez stručne pomoći		muški	ženski				
Za mjesec august / kolovoz 2020. godine - prvi rezultati															
UKUPNO	379	379	191	188	-	377	1	1	402	210	192	3	8	362	12
Centar Sarajevo	42	42	18	24	-	42	-	-	60	30	30	-	2	46	2
Hadžići	26	26	12	14	-	26	-	-	23	11	12	1	-	20	1
Iliđa	57	57	34	23	-	56	-	1	50	29	21	-	1	69	3
Ilijaš	45	45	21	24	-	45	-	-	7	4	3	-	-	22	1
Novi Grad Sarajevo	96	96	50	46	-	95	1	-	121	67	54	-	4	97	-
Novo Sarajevo	62	62	31	31	-	62	-	-	64	36	28	1	1	51	2
Stari Grad Sarajevo	21	21	11	10	-	21	-	-	45	19	26	1	-	30	1
Trnovo	-	-	-	-	-	-	-	-	3	2	1	-	-	2	-
Vogošća	30	30	14	16	-	30	-	-	29	12	17	-	-	25	2
Za period januar / siječanj - august / kolovoz 2020. godine - prvi rezultati															
UKUPNO	2.808	2.800	1.458	1.342	8	2.804	1	3	2.850	1.431	1.419	12	42	1.257	56
Centar Sarajevo	364	364	190	174	-	364	-	-	416	202	214	-	6	157	6
Hadžići	171	169	86	83	2	171	-	-	172	91	81	1	2	79	4
Iliđa	441	441	240	201	-	439	-	2	408	192	216	2	5	203	11
Ilijaš	160	160	82	78	-	160	-	-	97	53	44	1	2	86	2
Novi Grad Sarajevo	815	812	399	413	3	814	1	-	770	392	378	3	21	321	9
Novo Sarajevo	421	420	230	190	1	420	-	1	478	239	239	1	5	197	10
Stari Grad Sarajevo	205	204	113	91	1	205	-	-	334	177	157	2	1	110	8
Trnovo	6	6	3	3	-	6	-	-	16	8	8	-	-	5	-
Vogošća	225	224	115	109	1	225	-	-	159	77	82	2	-	99	6

PROSJEČNA MJESEČNA ISPLAĆENA NETO I BRUTO PLAĆA ZAPOSLENIH PO PODRUČJIMA KD BiH 2010

	Prosječna neto plaća u KM					Prosječna bruto plaća u KM				
	Ø 2019	VII 2020	VIII 2020	Index VIII 2020 Ø 2019	Index VIII 2020 VII 2020	Ø 2019	VII 2020	VIII 2020	Index VIII 2020 Ø 2019	Index VIII 2020 VII 2020
UKUPNO	1.153	1.187	1.174	101,8	98,9	1.794	1.849	1.827	101,8	98,8
A Poljoprivreda, šumarstvo i ribolov	945	985	928	98,2	94,2	1.452	1.510	1.421	97,9	94,1
B Vađenje ruda i kamena	850	849	890	104,7	104,8	1.295	1.301	1.358	104,9	104,4
C Prerađivačka industrija	806	860	827	102,6	96,2	1.237	1.322	1.270	102,7	96,1
D Proizvodnja i snabdijevanje električnom energijom, plinom, parom i klimatizacija	1.677	1.760	1.668	99,5	94,8	2.628	2.764	2.613	99,4	94,5
E Snabdijevanje vodom; uklanjanje otpadnih voda, upravljanje otpadom te djelatnosti sanacije okoliša	982	981	983	100,1	100,2	1.506	1.503	1.506	100,0	100,2
F Građevinarstvo	786	801	882	112,2	110,1	1.202	1.226	1.356	112,8	110,6
G Trgovina na veliko i na malo; popravak motornih vozila i motocikala	897	918	918	102,3	100,0	1.384	1.419	1.419	102,5	100,0
H Prijevoz i skladištenje	1.051	999	1.001	95,2	100,2	1.617	1.542	1.540	95,2	99,9
I Djelatnosti pružanja smještaja te pripreme i usluživanja hrane (hotelijerstvo i ugostiteljstvo)	588	536	522	88,8	97,4	893	814	791	88,6	97,2
J Informacije i komunikacije	1.402	1.498	1.447	103,2	96,6	2.198	2.352	2.269	103,2	96,5
K Finansijske djelatnosti i djelatnosti osiguranja	1.737	1.728	1.743	100,3	100,9	2.728	2.723	2.740	100,4	100,6
L Poslovanje nekretninama	890	788	783	88,0	99,4	1.380	1.216	1.210	87,7	99,5
M Stručne, naučne i tehničke djelatnosti	1.200	1.157	1.182	98,5	102,2	1.878	1.813	1.854	98,7	102,3
N Administrativne i pomoćne uslužne djelatnosti	590	624	611	103,6	97,9	899	956	931	103,6	97,4
O Javna uprava i odbrana; obavezno socijalno osiguranje	1.476	1.489	1.485	100,6	99,7	2.305	2.327	2.324	100,8	99,9
P Obrazovanje	1.253	1.316	1.296	103,4	98,5	1.959	2.056	2.026	103,4	98,5
Q Djelatnosti zdravstvene socijalna zaštite	1.433	1.518	1.439	100,4	94,8	2.239	2.377	2.250	100,5	94,7
R Umjetnost, zabava i rekreacija	1.111	1.073	1.081	97,3	100,7	1.730	1.671	1.683	97,3	100,7
S Ostale uslužne djelatnosti	1.335	1.330	1.336	100,1	100,5	2.096	2.073	2.074	99,0	100,0

prosječna neto plaća u KM, august / kolovoz 2020.



PROIZVODNJA, PRODAJA I ZALIHE ŠUMSKIH SORTIMENATA

August / Kolovoz 2020. godine

000 m³

	Proizvodnja				Prodaja		Zalihe (stanje krajem mjeseca) 2020
	VIII		I - VIII		I - VIII		
	2019	2020	2019	2020	2019	2020	
UKUPNO	11	10	80	72	82	70	6
Trupci četinarara/četinjača	5	3	38	23	38	23	1
Jamsko drvo četinarara/četinjača	1	0	5	3	5	3	0
Ostalo dugo drvo četinarara/četinjača	-	-	0	0	0	0	-
Prostorno drvo četinarara/četinjača	1	1	6	4	6	5	0
Trupci liščara/listača	1	1	8	8	8	8	1
Jamsko drvo liščara/listača	-	-	-	-	-	-	-
Ostalo dugo drvo liščara/listača	-	-	-	-	-	-	-
Prostorno drvo liščara/listača	-	-	-	-	-	-	-
Ogrjevno drvo četinarara/četinjača	0	0	0	0	0	0	-
Ogrjevno drvo liščara/listača	3	5	23	33	24	32	4
Ostalo grubo obrađeno drvo ¹⁾	-	-	-	-	-	-	-

¹⁾ Uključuje sitno tehničko drvo, cijepane drvene motke i kolje

INDUSTRIJA

INDEKSI INDUSTRIJSKE PROIZVODNJE - UKUPNO
PREMA GIG, PODRUČJIMA I OBLASTIMA KD BiH 2010.
 August / Kolovoz 2020. godine

	<u>VIII 2020</u> Ø 2019	<u>VIII 2020</u> VII 2020	<u>VIII 2020</u> VIII 2019	<u>I-VIII 2020</u> I-VIII 2019
INDUSTRIJA UKUPNO	71,0	80,8	81,9	83,7
PREMA GLAVNIM INDUSTRIJSKIM GRUPACIJAMA				
AI Intermedijarni proizvodi	82,8	105,3	90,7	82,3
AE Energija	70,6	98,7	93,7	94,4
BB Kapitalni proizvodi	61,1	85,7	63,2	77,2
CD Trajni proizvodi za široku potrošnju	59,2	107,6	69,0	59,0
CN Netrajni proizvodi za široku potrošnju	72,9	65,2	86,1	86,5
PREMA PODRUČJIMA I OBLASTIMA KD-a				
B VAĐENJE RUDA I KAMENA	69,8	81,8	30,1	94,9
08 Vađenje ostalih ruda i kamena	69,8	81,8	30,1	94,9
C PRERAĐIVAČKA INDUSTRIJA	71,1	78,0	80,0	81,4
10 Proizvodnja prehrambenih proizvoda	99,0	89,3	96,7	103,6
11 Proizvodnja pića	94,0	81,3	82,8	80,7
12 Proizvodnja duhanskih proizvoda	36,1	41,9	40,6	54,2
14 Proizvodnja odjeće	41,9	90,9	55,0	45,5
15 Proizvodnja kože i srodnih proizvoda	50,5	46,4	90,3	94,7
16 Prerada drva i proizvoda od drva i pluta, osim namještaja; proizvodnja predmeta od slame i pletarskih materijala	84,5	98,6	85,0	71,3
17 Proizvodnja papira i proizvoda od papira	—*	263,2	—*	187,1
18 Štampanje i umnožavanje snimljenih zapisa	53,7	104,5	65,6	65,0
19 Proizvodnja koksa i rafiniranih naftnih proizvoda	46,9	250,0	50,0	36,3
20 Proizvodnja hemikalija i hemijskih proizvoda	92,9	99,0	81,6	95,2
21 Proizvodnja osnovnih farmaceutskih proizvoda i farmaceutskih preparata	41,3	36,7	80,9	80,6
22 Proizvodnja proizvoda od gume i plastičnih masa	57,5	97,9	72,5	66,1
23 Proizvodnja ostalih nemetalnih mineralnih proizvoda	94,7	98,4	90,4	89,4
24 Proizvodnja baznih metala	72,4	93,9	90,2	84,8
25 Proizvodnja gotovih metalnih proizvoda, osim mašina i opreme	97,1	88,6	73,5	89,2
26 Proizvodnja računara te elektroničkih i optičkih proizvoda	60,4	61,3	104,3	121,2
27 Proizvodnja električne opreme	124,3	128,1	186,4	138,2
28 Proizvodnja mašina i uređaja, d. n.	37,3	31,7	75,7	101,4
29 Proizvodnja motornih vozila, prikolica i poluprikolica	35,3	96,5	39,5	52,8
31 Proizvodnja namještaja	59,2	107,6	69,0	59,0
32 Ostala prerađivačka industrija	77,6	75,9	102,8	73,2
33 Popravak i instaliranje mašina i opreme	100,1	108,1	134,4	90,4
D PROIZVODNJA I SNABDIJEVANJE/OPSKRBA ELEKTRIČNOM ENERGIJOM I PLINOM (OSIM 35.3)¹	70,6	98,6	93,8	94,6
35 Proizvodnja i snabdijevanje/opskrba električnom energijom i plinom (osim 35.3) ¹	70,6	98,6	93,8	94,6

1) Grana djelatnosti 35.3, Proizvodnja i snabdijevanje/opskrba parom i klimatizacija

VANJSKA TRGOVINA

IZVOZ PO PODRUČJIMA KLASIFIKACIJE
DJELATNOSTI KD BiH 2010 u 000 KMUVOZ PO PODRUČJIMA KLASIFIKACIJE
DJELATNOSTI KD BiH 2010 u 000 KM

	VII 2020	VIII 2020	VIII 2020 VII 2020	I - VIII 2019	I - VIII 2020	I-VIII 2020 I-VIII 2019	VII 2020	VIII 2020	VIII 2020 VII 2020	I - VIII 2019	I - VIII 2020	I-VIII 2020 I-VIII 2019
UKUPNO	88.637	89.611	101,1	927.159	778.719	84,0	345.610	314.072	90,9	3.234.160	2.570.489	79,5
A Poljoprivreda, šumarstvo i ribarstvo	1.307	2.910	222,7	8.408	8.390	99,8	7.510	5.519	73,5	69.396	77.067	111,1
B Vađenje rude i kamena	172	97	56,4	1.204	940	78,0	2.777	2.022	72,8	83.525	73.870	88,4
C Prerađivačka industrija	75.554	70.761	93,7	685.856	600.452	87,5	329.220	302.397	91,9	2.996.680	2.372.774	79,2
D Proizvodnja i snabdijevanje električnom energijom, gasom/plinom, parom i klimatizacija	4.504	9.390	208,5	171.884	118.628	69,0	4.846	2.091	43,2	72.782	30.249	41,6
Ostalo	7.100	6.453	90,9	59.807	50.120	83,8	1.255	2.042	162,7	11.776	10.948	93,0
Nerazvrstano po kategorijama	-	-	-	-	191	-	-	-	-	-	5.581	-

Izvor: Baza podataka Uprave za indirektno/neizravno oporezivanje BiH

Prethodni podaci

IZVOZ PO SEKTORIMA I ODSJECIMA
SMTK - Rev. 4 u 000 KMUVOZ PO SEKTORIMA I ODSJECIMA
SMTK - Rev. 4 u 000 KM

	VII 2020	VIII 2020	VIII 2020 VII 2020	I - VIII 2019	I - VIII 2020	I-VIII 2020 I-VIII 2019	VII 2020	VIII 2020	VIII 2020 VII 2020	I - VIII 2019	I - VIII 2020	I-VIII 2020 I-VIII 2019
UKUPNO	88.637	89.611	101,1	927.159	778.719	84,0	345.610	314.072	90,9	3.234.160	2.570.489	79,5
0 HRANA I ŽIVE ŽIVOTINJE	9.967	13.209	132,5	56.157	87.608	156,0	31.563	26.754	84,8	259.155	260.632	100,6
00 Žive životinje	1	-	-	-	3	-	934	886	94,9	6.947	6.555	94,4
01 Meso i mesne prerađevine	5.679	6.704	118,0	24.215	49.520	204,5	4.629	3.867	83,5	33.713	32.990	97,9
02 Mlijeko, mliječne prerađevine i jaja	312	329	105,4	1.258	2.021	160,7	2.568	2.884	112,3	22.053	21.981	99,7
03 Ribe, vodozemci i njihove prerađevine	604	550	91,1	3.422	4.554	133,1	1.345	311	23,1	10.419	7.156	68,7
13 Žitarice i proizvodi od žitarica	1.461	1.539	105,3	11.117	12.360	111,2	2.495	2.406	96,4	28.591	32.926	115,2
05 Voće i povrće	1.124	2.857	254,2	10.736	11.986	111,6	5.453	4.103	75,2	54.426	55.806	102,5
06 Šećer, šećerne prerađevine i med	18	5	27,8	103	102	99,0	894	1.739	194,5	7.108	8.620	121,3
07 Kafa, čaj, kakao i začini	24	75	312,5	419	606	144,6	3.531	2.753	78,0	28.977	24.961	86,1
08 Hrana za životinje	234	219	93,6	1.637	2.581	157,7	1.169	817	69,9	8.985	8.465	94,2
09 Ostali jestivi proizvodi	510	931	182,5	3.250	3.875	119,2	8.545	6.988	81,8	57.936	61.172	105,6
1 PIĆA I DUHAN	369	457	123,8	5.368	6.512	121,3	13.152	11.937	90,8	81.963	79.487	97,0
11 Pića	174	244	140,2	2.929	3.758	128,3	7.351	6.253	85,1	41.289	40.147	97,2
12 Duhan i proizvodi od duhana	195	213	109,2	2.439	2.754	112,9	5.801	5.684	98,0	40.674	39.340	96,7
2 SIROVE MATERIJE NEJESTIVE, OSIM GORIVA	10.139	10.087	99,5	87.736	73.545	83,8	1.903	1.583	83,2	18.665	14.345	76,9
21 Sirove kože i sirovo krzno	-	-	-	429	255	59,4	-	-	-	-	-	-
22 Uljano sjeme i plodovi	-	-	-	38	-	-	111	333	300,0	999	1.315	131,6
23 Sirovi i sintetički kaučuk	-	-	-	-	-	-	114	68	59,6	193	381	197,4
24 Drvo i pluta	2.408	3.039	126,2	24.635	19.463	79,0	706	361	51,1	7.416	3.214	43,3
25 Celuloza i papirni otpaci	16	18	112,5	322	147	45,7	-	2	-	94	10	10,6
26 Sirova tekstilna vlakna i njihovi otpaci	1	-	-	35	18	51,4	257	370	144,0	2.104	2.031	96,5
27 Prirodna đubriva i minerali osim goriva	175	97	55,4	773	982	127,0	316	231	73,1	3.068	2.261	73,7
28 Metalne rude i otpaci od metala	7.022	6.377	90,8	59.261	49.450	83,4	-	-	-	213	230	108,0
29 Sirovine biljne i životinjske, ostale	517	556	107,5	2.243	3.230	144,0	399	218	54,6	4.578	4.903	107,1

VANJSKA TRGOVINA

IZVOZ PO SEKTORIMA I ODSJECIMA
SMTK - Rev. 4 u 000 KM (nastavak)UVOZ PO SEKTORIMA I ODSJECIMA
SMTK - Rev. 4 u 000 KM (nastavak)

	VII 2020	VIII 2020	VIII 2020 VII 2020	I - VIII 2019	I - VIII 2020	I-VIII 2020 I-VIII 2019	VII 2020	VIII 2020	VIII 2020 VII 2020	I - VIII 2019	I - VIII 2020	I-VIII 2020 I-VIII 2019
3 MINERALNA GORIVA, MAZIVA I SRODNI PROIZVODI	4.512	9.390	208,1	172.001	118.646	69,0	60.995	58.236	95,5	957.078	537.770	56,2
32 Ugalj, koks i briketi	-	-	-	2	-	-	11	11	100,0	538	599	111,3
33 Nafta i derivati od nafte	8	-	-	115	18	15,7	50.472	51.420	101,9	768.965	408.881	53,2
34 Prirodni i industrijski gas	-	-	-	-	-	-	5.666	4.714	83,2	114.793	98.041	85,4
35 Električna energija	4.504	9.390	208,5	171.884	118.628	69,0	4.846	2.091	43,1	72.782	30.249	41,6
4 ULJA, MASTI I VOSKOVI ŽIVOTINJSKOG ILI BILJNOG PORIJEKLA	-	-	-	43	5	11,6	1.845	1.712	92,8	13.535	14.787	109,3
41 Životinjska ulja i masti	-	-	-	-	-	-	14	19	135,7	599	252	42,1
42 Biljna ulja i masti, sirova i rafinirana	-	-	-	43	5	11,6	1.663	1.568	94,3	11.361	13.008	114,5
43 Prerađena biljna i životinjska ulja i masnoće	-	-	-	-	-	-	168	125	74,4	1.575	1.527	97,0
5 HEMIJSKI/KEMIJSKI PROIZVODI	6.764	3.039	44,9	84.742	63.690	75,2	47.650	43.818	92,0	383.430	374.264	97,6
51 Organske hemikalije/kemikalije	70	-	-	32	79	246,9	1.374	821	59,8	11.573	9.616	83,1
52 Anorganske hemikalije/kemikalije	2.319	1.405	60,6	26.871	18.752	69,8	395	280	70,9	4.061	3.993	98,3
53 Boje i štavila	333	243	73,0	1.706	2.407	141,1	5.317	3.599	67,7	34.397	33.147	96,4
54 Medicinski i farmaceutski proizvodi	3.183	465	14,6	49.736	34.602	69,6	11.394	12.477	109,5	104.544	113.064	108,1
55 Toaletni proizvodi i proizvodi za čišćenje	228	185	81,1	1.139	1.770	155,4	13.179	11.455	86,9	107.282	93.507	87,2
56 Vještačka đubriva	-	-	-	-	-	-	120	68	56,7	676	821	121,4
57 Plastične mase u primarnim oblicima	2	91	-	501	499	99,6	3.535	3.161	89,4	26.268	24.826	94,5
58 Plastične mase, ne-primarni oblici	569	577	101,4	4.210	4.307	102,3	7.101	7.280	102,5	56.412	53.621	95,1
59 Ostale hemikalije/kemikalije	60	73	121,7	547	1.274	232,9	5.235	4.677	89,3	38.217	41.669	109,0
6 INDUSTRIJSKI PROIZVODI, RAZVRSTANI UGLAVNOM PO VRSTI SIROVINA	14.696	13.116	89,2	98.698	96.036	97,3	52.900	53.271	100,7	435.320	373.687	85,8
61 Koža, krzno i proizvodi od kože i krzna	12	-	-	49	19	38,8	1.821	1.984	109,0	23.538	15.526	66,0
62 Guma i gumeni proizvodi	19	13	68,4	170	226	132,9	1.625	2.272	139,8	12.653	11.639	92,0
63 Proizvodi od drveta, osim namještaja	496	309	62,3	5.248	3.868	73,7	4.078	3.768	92,4	30.311	26.453	87,3
64 Papir, ljepenka i ostali slični proizvodi	101	72	71,3	1.840	1.744	94,8	5.413	5.679	104,9	45.564	43.742	96,0
65 Predivo, tkanine i tekstilni proizvodi	1.295	1.278	98,7	4.525	11.270	249,1	8.614	10.369	120,4	78.020	65.199	83,6
66 Proizvodi od nemetalnih minerala	1.447	1.346	93,0	9.601	7.513	78,3	6.330	5.414	85,5	42.995	38.646	89,9
67 Željezo i čelik	653	185	28,3	5.395	4.569	84,7	9.115	8.769	96,2	70.981	57.973	81,7
68 Obojeni metali	30	28	93,3	847	508	60,0	2.431	2.071	85,2	16.999	15.549	91,5
69 Metalni proizvodi	10.643	9.885	92,9	71.023	66.319	93,4	13.473	12.945	96,1	114.259	98.960	86,6
7 MAŠINE/STROJEVI I TRANSPORTNA SREDSTVA	12.389	12.508	101,0	113.984	97.630	85,7	88.320	71.771	81,3	704.235	593.528	84,3
71 Pogonske mašine i oprema	94	28	29,8	1.032	567	54,9	6.517	6.367	97,7	7.062	16.899	239,3
72 Mašine specijalizirane za određene industrije	1.214	1.738	143,2	7.989	9.837	123,1	5.535	5.606	101,3	48.589	39.238	80,8
73 Mašine za obradu metala	208	163	78,4	2.955	2.181	73,8	1.163	353	30,4	8.223	4.636	56,4
74 Ostale industrijske mašine i dijelovi	2.589	1.366	52,8	20.498	17.793	86,8	11.941	9.636	80,7	99.643	83.318	83,6
75 Kancelarijske mašine i mašine za automatsku obradu podataka	376	446	118,6	3.460	2.697	77,9	6.766	6.250	92,4	58.853	53.017	90,1
76 Telekomunikacijski aparati i aparati za snimanje zvuka	200	190	95,0	3.294	1.581	48,0	12.958	11.689	90,2	96.563	91.730	95,0
77 Električne mašine, aparati i uređaji	938	836	89,1	6.243	8.671	138,9	17.777	11.727	66,0	119.497	104.089	87,1
78 Drumska vozila	6.770	7.708	113,9	68.435	53.981	78,9	25.492	19.995	78,4	263.569	199.094	75,5
79 Ostala transportna vozila	-	33	-	78	322	412,8	171	148	86,5	2.236	1.507	67,4
8 RAZNI INDUSTRIJSKI PROIZVODI	29.769	27.805	93,4	308.430	234.807	76,1	47.236	44.931	95,1	380.759	316.701	83,2
81 Montažne zgrade, sanitarni, rasvjetni i grijajući uređaji	29	21	72,4	1.099	2.976	270,8	2.022	1.488	73,6	16.231	13.496	83,1
82 Namještaj i njegovi dijelovi	24.177	24.059	99,5	232.834	183.969	79,0	6.179	5.858	94,8	55.791	43.435	77,9
83 Torbe, tašne, neseseri i slični proizvodi	7	10	142,9	2.433	423	17,4	1.114	1.112	99,8	10.092	7.425	73,6
84 Odjeća	1.118	552	49,4	12.876	8.687	67,5	16.053	14.143	88,1	129.364	102.077	78,9
85 Obuća	972	711	73,1	6.181	6.216	100,6	3.063	5.816	189,9	39.153	31.393	80,2
87 Naučni i kontrolni instrumenti	338	200	59,2	2.506	2.899	115,7	7.017	4.256	60,7	35.342	36.118	102,2
88 Fotografski i optički proizvodi, satovi	4	-	-	139	32	23,0	875	883	100,9	8.315	6.483	78,0
89 Ostali industrijski proizvodi	3.124	2.252	72,1	50.362	29.605	58,8	10.913	11.375	104,3	86.471	76.274	88,2
9 Proizvodi, nerazvrstani po kategorijama	32	-	-	-	240	-	46	59	128,3	20	5.288	-

Izvor: Baza podataka Uprave za indirektno/neizravno oporezivanje BiH

Prethodni podaci

VANJSKA TRGOVINA

IZVOZ PREMA MEĐUNARODNOJ KLASIFIKACIJI
EKONOMSKE NAMJENE PROIZVODA (BEC) Rev. 4
u 000 KMUVOZ PREMA MEĐUNARODNOJ KLASIFIKACIJI
EKONOMSKE NAMJENE PROIZVODA (BEC) Rev. 4
u 000 KM

	VII 2020	VIII 2020	VIII 2020 VII 2020	I - VIII 2019	I - VIII 2020	I-VIII 2020 I-VIII 2019	VII 2020	VIII 2020	VIII 2020 VII 2020	I - VIII 2019	I - VIII 2020	I-VIII 2020 I-VIII 2019
UKUPNO	88.637	89.611	101,1	927.159	778.719	84,0	345.610	314.072	90,9	3.234.160	2.570.489	79,5
1. Hrana i pića	9.909	13.234	133,6	57.488	89.387	155,5	39.215	33.734	86,0	303.052	304.286	100,4
2. Industrijski materijali	36.363	36.479	100,3	340.026	276.995	81,5	81.087	76.901	94,8	653.033	585.997	89,7
3. Goriva i maziva	4.975	9.692	194,8	174.991	120.473	68,8	59.901	57.057	95,3	945.741	534.185	56,5
4. Kapitalni proizvodi (osim transportnih sredstava), dijelovi i pribor	6.616	5.377	81,3	51.597	49.162	95,3	62.074	50.804	81,8	416.533	386.127	92,7
5. Transportna sredstva, njihovi dijelovi i pribor	6.929	7.788	112,4	69.801	55.641	79,7	27.760	22.790	82,1	279.564	215.606	77,1
6. Proizvodi za široku potrošnju	22.734	16.768	73,8	198.490	171.330	86,3	75.573	72.444	95,9	635.934	538.155	84,6
7. Proizvodi, drugdje nspomenuti	1.111	273	24,6	34.766	15.731	45,2	-	342	-	303	6.133	-

Izvor: Baza podataka Uprave za indirektno/neizravno oporezivanje BiH

Prethodni podaci

IZVOZ PO ZEMLJAMA PREMA GEOGRAFSKIM
ZONAMA u 000 KMUVOZ PO ZEMLJAMA PREMA GEOGRAFSKIM
ZONAMA u 000 KM

	VII 2020	VIII 2020	VIII 2020 VII 2020	I - VIII 2019	I - VIII 2020	I-VIII 2020 I-VIII 2019	VII 2020	VIII 2020	VIII 2020 VII 2020	I - VIII 2019	I - VIII 2020	I-VIII 2020 I-VIII 2019
UKUPNO	88.637	89.611	101,1	927.159	778.719	84,0	345.610	314.072	90,9	3.234.160	2.570.489	79,5
ZEMLJE EU	60.056	56.635	94,3	558.636	471.133	84,3	210.869	186.219	88,3	2.030.366	1.530.196	75,4
Austrija	2.345	3.753	160,0	17.147	17.286	100,8	9.984	9.145	91,6	82.869	67.945	82,0
Belgija	427	829	194,1	7.015	6.082	86,7	4.083	4.395	107,6	30.433	31.750	104,3
Bugarska	639	537	84,0	3.826	3.137	82,0	752	814	108,2	9.713	7.772	80,0
Češka	1.568	1.974	125,9	26.270	12.998	49,5	9.293	6.860	73,8	82.625	62.323	75,4
Kipar	-	-	-	22	7	31,8	-	7	-	95	50	52,6
Danska	503	900	178,9	3.875	5.156	133,1	1.864	1.166	62,6	5.395	6.589	122,1
Estonija	-	-	-	109	48	44,0	49	80	163,3	469	351	74,8
Finska	-	-	-	7	5	71,4	57	48	84,2	3.153	1.735	55,0
Francuska	3.776	2.828	74,9	23.229	20.491	88,2	6.586	5.372	81,6	52.399	41.015	78,3
Grčka	113	29	25,7	71	302	425,4	4.053	5.298	130,7	47.533	26.878	56,5
Hrvatska	7.995	8.159	102,1	111.620	83.813	75,1	56.881	49.444	86,9	683.660	427.400	62,5
Irska	-	1	-	216	190	88,0	3.373	2.993	88,7	24.177	25.125	103,9
Italija	6.755	3.704	54,8	59.265	43.776	73,9	27.848	22.269	80,0	257.594	200.064	77,7
Latvija (Letonija)	-	51	-	88	121	137,5	138	109	79,0	675	882	130,7
Litvanija	74	1	1,4	88	302	343,2	71	43	60,6	1.057	2.237	211,6
Luksemburg	79	24	30,4	1.251	646	51,6	133	178	133,8	1.402	1.185	84,5
Mađarska	787	1.067	135,6	13.583	10.140	74,7	7.913	7.476	94,5	88.669	56.891	64,2
Malta	-	-	-	53	-	-	79	36	45,6	9.151	403	4,4
Nizozemska (Holandija)	2.320	1.582	68,2	15.764	17.531	111,2	4.101	3.599	87,8	42.926	36.214	84,4
Njemačka	18.912	19.782	104,6	203.910	160.665	78,8	32.349	28.702	88,7	289.106	247.097	85,5
Poljska	1.830	1.070	58,5	4.369	9.387	214,9	14.694	14.868	101,2	87.697	89.495	102,1
Portugal	640	644	100,6	2.681	3.944	147,1	969	2.956	305,1	8.635	9.350	108,3

VANJSKA TRGOVINA

IZVOZ PO ZEMLJAMA PREMA GEOGRAFSKIM
ZONAMA u 000 KM (nastavak)UVOZ PO ZEMLJAMA PREMA GEOGRAFSKIM
ZONAMA u 000 KM (nastavak)

	VII 2020	VIII 2020	VIII 2020 VII 2020	I - VIII 2019	I - VIII 2020	I-VIII 2020 I-VIII 2019	VII 2020	VIII 2020	VIII 2020 VII 2020	I - VIII 2019	I - VIII 2020	I-VIII 2020 I-VIII 2019
Rumunija	618	23	3,7	4.693	4.305	91,7	2.178	2.086	95,8	25.107	20.767	82,7
Slovačka	739	896	121,2	4.117	4.602	111,8	3.253	3.599	110,6	36.617	31.358	85,6
Slovenija	6.599	5.275	79,9	30.549	39.157	128,2	13.763	11.025	80,1	104.143	86.904	83,4
Španija	2.902	2.092	72,1	14.926	18.142	121,5	4.507	2.657	59,0	37.600	34.186	90,9
Švedska	435	1.414	325,1	9.892	8.899	90,0	1.878	963	51,3	17.335	14.096	81,3
Ujedinjeno Kraljevstvo	-	-	-	-	1	-	20	31	155,0	131	134	102,3
ZEMLJE EFTE	3.704	3.566	96,3	25.146	25.659	102,0	4.289	4.067	94,8	38.060	33.769	88,7
Island	-	-	-	4	-	-	-	-	-	25	7	28,0
Lihtenštajn	259	309	119,3	3.181	2.396	75,3	20	22	110,0	2.871	1.476	51,4
Norveška	2.915	2.650	90,9	18.497	19.295	104,3	4.080	3.802	93,2	30.486	27.732	91,0
Švicarska	530	607	114,5	3.464	3.968	114,5	189	243	128,6	4.678	4.554	97,3
OSTALE EVROPSKE ZEMLJE	22.749	26.344	115,8	275.600	247.232	89,7	61.411	60.497	98,5	652.533	529.554	81,2
Albanija	3.593	4.364	121,5	48.369	50.580	104,6	694	457	65,9	1.996	4.457	223,3
Crna Gora	1.447	2.313	159,8	285	9.317	-	358	245	68,4	1.753	2.398	136,8
Kosovo	1.510	1.920	127,2	14.223	14.766	103,8	789	612	77,6	8.541	6.271	73,4
Sjeverna Makedonija	2.457	118	4,8	37.297	20.786	55,7	3.033	2.255	74,3	92.038	79.098	85,9
Ruska Federacija	8.220	11.411	138,8	118.150	91.665	77,6	30.115	34.032	113,0	323.339	248.715	76,9
Srbija	3.939	5.290	134,3	44.719	48.316	108,0	22.361	18.572	83,1	181.457	154.162	85,0
Turska	929	836	90,0	8.402	7.642	91,0	3.098	3.615	116,7	35.315	27.968	79,2
Ostale zemlje	654	92	14,1	4.155	4.160	100,1	963	709	73,6	8.094	6.485	80,1
AFRIKA	576	249	43,2	28.802	6.438	22,4	2.964	2.327	78,5	10.296	12.067	117,2
ZEMLJE SJEVERNE AFRIKE	400	243	60,8	14.258	2.729	19,1	1.392	1.551	111,4	8.947	8.437	94,3
OSTALE AFRIČKE ZEMLJE	176	6	3,4	14.544	3.709	25,5	1.572	776	49,4	1.349	3.630	269,1
AMERIKA	253	455	179,8	6.135	3.678	60,0	6.857	6.216	90,7	55.513	57.314	103,2
ZEMLJE SJEVERNE AMERIKE	191	183	95,8	3.676	2.650	72,1	3.084	3.722	120,7	30.093	32.911	109,4
Kanada	1	-	-	71	40	56,3	145	86	59,3	1.289	1.586	123,0
SAD	190	183	96,3	3.605	2.610	72,4	2.939	3.636	123,7	28.804	31.325	108,8
Ostale zemlje	-	-	-	-	-	-	-	-	-	-	-	-
ZEMLJE CENTRALNE AMERIKE I KARIBA	62	225	362,9	2.181	670	30,7	1.141	561	49,2	9.815	7.014	71,5
ZEMLJE JUŽNE AMERIKE	-	47	-	278	358	128,8	2.632	1.933	73,4	15.605	17.389	111,4
AZIJA	1.143	2.298	201,0	31.589	23.962	75,9	58.868	54.319	92,3	446.501	405.419	90,8
ZEMLJE BLISKOG I SREDNJEG ISTOKA	857	1.973	230,2	14.637	16.314	111,5	1.258	477	37,9	3.775	4.685	124,1
OSTALE ZEMLJE AZIJE	286	325	113,6	16.952	7.648	45,1	57.610	53.842	93,5	442.726	400.734	90,5
Indija	11	18	163,6	175	87	49,7	2.765	1.532	55,4	15.150	13.715	90,5
Japan	-	1	-	25	16	64,0	2.298	2.592	112,8	20.054	21.484	107,1
Kina	249	303	121,7	3.108	2.919	93,9	38.439	34.205	89,0	286.040	256.501	89,7
Malezija	-	-	-	-	-	-	770	641	83,2	7.806	6.154	78,8
Ostale zemlje	26	3	11,5	13.644	4.626	33,9	13.338	14.872	111,5	113.676	102.880	90,5
ZEMLJE OKEANIJE I POLARNOG REGIONA	151	47	31,1	322	350	108,7	104	71	68,3	569	605	106,3
AUSTRALIJA I NOVI ZELAND	151	47	31,1	322	350	108,7	99	71	71,7	541	583	107,8
Australija	151	47	31,1	322	350	108,7	33	29	87,9	139	196	141,0
Novi Zeland	-	-	-	-	-	-	66	33	50,0	112	377	336,6
Ostale zemlje	-	-	-	-	-	-	-	9	-	290	10	3,4
OSTALE ZEMLJE OKEANIJE I POLARNOG REGIONA	-	-	-	-	-	-	5	-	-	28	22	78,6
Neraspoređeno	5	17	340,0	929	267	28,7	248	356	143,5	322	1.565	486,0

Izvor: Baza podataka Uprave za indirektno/neizravno oporezivanje BiH

Prethodni podaci

**TURISTIČKI PROMET ZA AUGUST / KOLOVOZ 2020. GODINE
KAPACITETI, TURISTI I NOĆENJA**

	Dolasci turista				Noćenja turista			
	VIII 2020	VIII 2020 VIII 2019	I - VIII 2020	I - VIII 2020 I - VIII 2019	VIII 2020	VIII 2020 VIII 2019	I - VIII 2020	I - VIII 2020 I - VIII 2019

DOLASCI I NOĆENJA TURISTA

UKUPNO	10.970	12,2	90.428	20,0	21.376	10,7	180.540	19,9
Domaći	5.638	82,4	29.728	56,3	10.323	88,2	51.125	57,0
Strani	5.332	6,4	60.700	15,2	11.053	5,9	129.415	15,8
BROJ LEŽAJA	11.024							

DOLASCI I NOĆENJA TURISTA PREMA VRSTAMA OBJEKATA

UKUPNO	10.970	12,2	90.428	20,0	21.376	10,7	180.540	19,9
Hoteli i sličan smještaj	10.802	13,1	87.105	20,5	20.855	11,4	171.920	20,3
Odmarališta i slični objekti za kraći odmor	122	2,7	2.963	15,0	448	4,2	7.824	17,2
Kampovi i prostori za kampiranje	46	2,0	360	5,6	73	1,6	796	6,0
Ostali smještaj	-	-	-	-	-	-	-	-
DOMAĆI	5.638	82,4	29.728	56,3	10.323	88,2	51.125	57,0
Hoteli i sličan smještaj	5.538	92,5	28.777	58,1	10.105	100,4	49.375	59,1
Odmarališta i slični objekti za kraći odmor	79	21,6	798	31,1	189	26,1	1.454	30,0
Kampovi i prostori za kampiranje	21	84,0	153	79,3	29	93,6	296	93,1
Ostali smještaj	-	-	-	-	-	-	-	-
STRANI	5.332	6,4	60.700	15,2	11.053	5,9	129.415	15,8
Hoteli i sličan smještaj	5.264	6,9	58.328	15,6	10.750	6,2	122.545	16,0
Odmarališta i slični objekti za kraći odmor	43	1,0	2.165	12,6	259	2,6	6.370	15,7
Kampovi i prostori za kampiranje	25	1,1	207	3,3	44	0,9	500	3,9
Ostali smještaj	-	-	-	-	-	-	-	-

DOLASCI I NOĆENJA TURISTA PREMA NAČINU DOLASKA

	Individualno				Organizirano			
	dolasci turista		noćenje turista		dolasci turista		noćenje turista	
	VIII 2020	Struktura %	VIII 2020	Struktura %	VIII 2020	Struktura %	VIII 2020	Struktura %
UKUPNO	10.078	91,9	18.774	87,8	892	8,1	2.602	12,2
Domaći	5.088	50,5	8.262	44,0	550	61,7	2.061	79,2
Strani	4.990	49,5	10.512	56,0	342	38,3	541	20,8

SVRHA DOLASKA TURISTA

	Poslovno				Ostalo			
	dolasci turista		noćenje turista		dolasci turista		noćenje turista	
	VIII 2020	Struktura %	VIII 2020	Struktura %	VIII 2020	Struktura %	VIII 2020	Struktura %
UKUPNO	2.439	22,2	4.816	22,5	8.531	77,8	16.560	77,5
Domaći	1.456	59,7	2.601	54,0	4.182	49,0	7.722	46,6
Strani	983	40,3	2.215	46,0	4.349	51,0	8.838	53,4

TURIZAM

DOLASCI I NOĆENJA TURISTA PO ZEMLJAMA PREBIVALIŠTA

	Dolasci turista				Noćenja turista			
	VIII 2020	VIII 2020 VIII 2019	I - VIII 2020	I - VIII 2020 I - VIII 2019	VIII 2020	VIII 2020 VIII 2019	I - VIII 2020	I - VIII 2020 I - VIII 2019
UKUPNO STRANI	5.332	6,4	60.700	15,2	11.053	5,9	129.415	15,8
Albanija	8	5,2	720	36,9	34	9,8	1.334	34,4
Austrija	97	5,6	1.122	13,9	159	4,9	2.304	15,8
Belgija	21	4,9	243	10,5	58	6,7	675	12,5
Bugarska	7	2,7	384	18,9	7	1,5	576	13,8
Crna Gora	107	20,7	2.301	39,4	179	16,7	4.584	45,2
Češka	28	5,2	224	9,1	28	2,7	427	8,1
Danska	10	2,8	271	10,9	13	1,5	866	13,7
Estonija	-	-	30	17,1	-	-	59	10,8
Finska	1	0,7	81	6,6	3	0,9	212	7,2
Francuska	106	8,3	605	13,7	173	6,4	1.405	15,3
Grčka	4	1,3	196	17,4	8	1,5	402	17,6
Nizozemska	71	4,9	993	19,4	168	5,8	2.121	19,6
Hrvatska	372	10,6	15.813	44,1	684	11,1	32.279	50,6
Irska	9	4,4	166	15,4	17	3,0	377	15,2
Island	-	-	9	4,4	-	-	22	2,4
Italija	35	1,1	849	7,2	77	1,0	1.902	6,5
Kipar	-	-	17	3,7	-	-	45	7,4
Latvija	-	-	16	6,6	-	-	38	4,6
Litvanija	218	147,3	393	70,2	218	104,8	596	44,6
Luksemburg	32	27,4	116	32,2	80	35,6	284	35,5
Mađarska	3	0,2	390	6,5	10	0,6	756	7,8
Sjeverna Makedonija	19	5,4	916	24,2	48	6,0	1.987	25,1
Malta	-	-	6	8,6	-	-	29	15,0
Norveška	5	2,0	192	9,7	6	1,0	458	9,6
Njemačka	222	7,0	2.215	13,9	463	7,0	4.657	14,2
Poljska	31	2,5	301	5,9	66	3,6	704	8,5
Portugal / Portugalija	4	0,7	81	4,7	7	1,1	195	7,8
Rumunija / Rumunjska	35	10,0	260	15,2	90	12,6	929	23,8
Rusija	15	3,3	407	16,4	30	4,7	858	16,1
Slovačka	3	1,1	131	11,1	5	1,1	230	9,7
Slovenija	18	0,4	2.672	15,3	29	0,5	5.248	17,6
Srbija	2.226	108,9	8.426	52,0	4.421	115,0	15.934	54,3
Španija / Španjolska	18	0,8	280	4,9	43	1,5	635	6,9
Švajcarska / Švicarska	31	4,2	593	15,5	93	6,2	1.348	16,1
Švedska	56	7,4	785	16,6	109	6,5	1.662	16,1

TURIZAM

DOLASCI I NOĆENJA TURISTA PO ZEMLJAMA PREBIVALIŠTA

	Dolasci turista				Noćenja turista			
	VIII 2020	VIII 2020 VIII 2019	I - VIII 2020	I - VIII 2020 I - VIII 2019	VIII 2020	VIII 2020 VIII 2019	I - VIII 2020	I - VIII 2020 I - VIII 2019
Turska	74	1,2	3.523	10,7	157	1,6	6.991	12,9
Ujedinjeno Kraljevstvo	39	3,5	875	13,5	103	3,8	2.114	13,8
Ukrajina	6	3,2	119	13,7	11	4,7	362	19,7
Ostale evropske zemlje	5	3,4	170	11,6	9	1,6	390	9,6
Egipat	4	3,3	153	18,7	17	5,7	478	21,2
Južnoafrička Republika	2	2,8	18	5,4	22	14,8	81	11,1
Ostale afričke zemlje	21	5,7	240	16,6	38	4,8	748	22,7
Kanada	10	2,1	220	8,0	14	1,3	428	7,4
SAD	135	5,1	2.124	13,6	250	4,2	4.422	12,9
Ostale sjeverno - američke zemlje	-	-	21	5,4	-	-	139	17,0
Brazil	5	1,4	189	9,5	35	5,2	407	11,4
Ostale zemlje Južne i Srednje Amerike	5	1,0	195	7,2	6	0,4	696	12,4
Bahrein	5	0,3	296	6,6	24	0,4	850	5,8
Indija	1	0,4	99	7,8	31	5,5	283	10,9
Iran	1	2,0	25	10,3	6	4,1	58	8,9
Izrael	8	0,7	103	3,8	10	0,3	226	2,8
Japan	-	-	346	12,7	-	-	594	16,0
Južna Koreja	-	-	54	2,2	-	-	105	3,7
Katar	69	6,3	308	9,6	162	4,5	822	8,4
Narodna Republika Kina	193	3,2	3.162	7,8	253	3,2	5.303	10,7
Kuvajt	97	4,5	650	11,0	273	3,3	3.103	14,1
Malezija	2	0,7	572	12,3	12	2,0	954	13,2
Oman	13	1,4	352	6,2	35	1,3	925	6,1
Saudijska Arabija	4	-	1.206	2,9	10	-	4.225	3,9
Ujedinjeni Arapski Emirati	749	8,9	1.598	7,1	2.037	7,0	4.777	6,6
Ostale azijske zemlje	59	4,2	1.525	14,0	193	6,0	2.983	15,6
Australija	10	0,8	270	5,7	10	0,4	677	7,7
Novi Zeland	-	-	36	5,8	-	-	79	6,8
Ostale zemlje Okeanije	3	4,8	47	30,3	9	10,2	57	18,2

KANTON 10

PRIRODNO KRETANJE STANOVNIŠTVA I BRAKOVI

PRIRODNO KRETANJE STANOVNIŠTVA I BRAKOVI PO MJESTU UOBIČAJENOG STANOVANJA

Općina	Ukupno rođeni	Živorodeni			Mrtvorodeni	Mjesto porođaja			Umrli			Od toga		Broj zaključenih brakova	Broj razvedenih brakova
		ukupno	po spolu			u zdravstvenoj ustanovi	na drugom mjestu		ukupno	po spolu		umrla dojenčad	nasilne smrti		
			muški	ženski			sa stručnom pomoći	bez stručne pomoći		muški	ženski				

Za mjesec august / kolovoz 2020. godine - prvi rezultati

UKUPNO	30	30	17	13	-	30	-	-	65	22	43	-	-	38	2
Bosansko Grahovo	-	-	-	-	-	-	-	-	3	1	2	-	-	1	-
Drvar	1	1	1	-	-	1	-	-	8	3	5	-	-	-	-
Glamoč	1	1	1	-	-	1	-	-	4	1	3	-	-	2	-
Grad Livno	13	13	5	8	-	13	-	-	25	10	15	-	-	18	2
Kupres	3	3	3	-	-	3	-	-	2	-	2	-	-	3	-
Tomislavgrad	12	12	7	5	-	12	-	-	23	7	16	-	-	14	-

Za period januar / siječanj - august / kolovoz 2020. godine - prvi rezultati

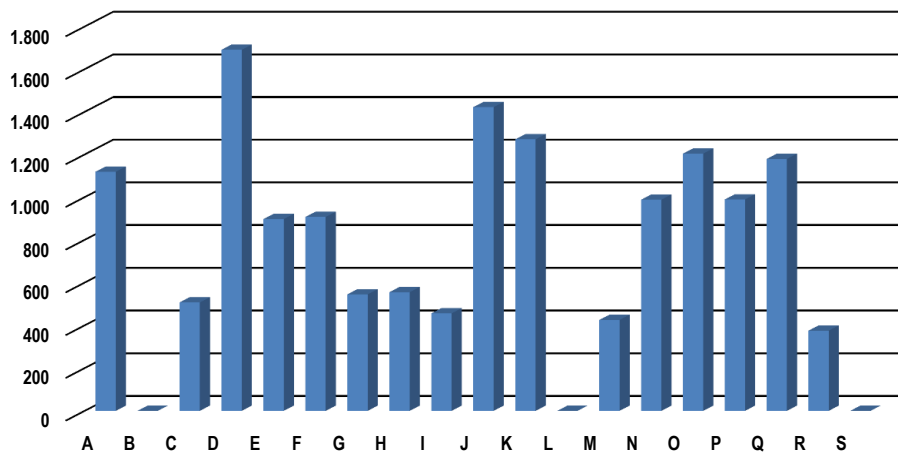
UKUPNO	188	187	97	90	1	188	-	-	479	227	252	-	12	151	13
Bosansko Grahovo	2	2	2	-	-	2	-	-	20	14	6	-	1	1	-
Drvar	6	6	3	3	-	6	-	-	61	33	28	-	2	1	-
Glamoč	10	10	5	5	-	10	-	-	22	7	15	-	1	4	-
Grad Livno	88	88	42	46	-	88	-	-	192	93	99	-	6	72	6
Kupres	12	12	7	5	-	12	-	-	15	7	8	-	-	15	1
Tomislavgrad	70	69	38	31	1	70	-	-	169	73	96	-	2	58	6

PLAĆE

PROSJEČNA MJESEČNA ISPLAĆENA NETO I BRUTO PLAĆA ZAPOSLENIH PO PODRUČJIMA KD BiH 2010

	Prosječna neto plaća u KM					Prosječna bruto plaća u KM				
	Ø 2019	VII 2020	VIII 2020	Index	Index	Ø 2019	VII 2020	VIII 2020	Index	Index
				VIII 2020 Ø 2019	VIII 2020 VII 2020				VIII 2020 Ø 2019	VIII 2020 VII 2020
UKUPNO	890	937	921	103,5	98,3	1.361	1.438	1.410	103,6	98,1
A Poljoprivreda, šumarstvo i ribolov	1.030	1.227	1.119	108,6	91,2	1.579	1.892	1.720	108,9	90,9
B Vađenje ruda i kamena	408	-	-	-	-	603	-	-	-	-
C Prerađivačka industrija	504	504	507	100,6	100,6	756	767	759	100,4	99,0
D Proizvodnja i snabdijevanje električnom energijom, plinom, parom i klimatizacija	1.731	1.832	1.691	97,7	92,3	2.689	2.853	2.627	97,7	92,1
E Snabdijevanje vodom; uklanjanje otpadnih voda, upravljanje otpadom te djelatnosti sanacije okoliša	905	931	897	99,1	96,3	1.373	1.416	1.361	99,1	96,1
F Građevinarstvo	877	952	907	103,4	95,3	1.349	1.469	1.395	103,4	95,0
G Trgovina na veliko i na malo; popravak motornih vozila i motocikala	575	552	545	94,8	98,7	869	828	819	94,2	98,9
H Prijevoz i skladištenje	546	573	555	101,6	96,9	819	861	832	101,6	96,6
I Djelatnosti pružanja smještaja te pripreme i usluživanja hrane (hotelijerstvo i ugostiteljstvo)	461	470	456	98,9	97,0	689	700	678	98,4	96,9
J Informacije i komunikacije	1.434	1.541	1.422	99,2	92,3	2.207	2.381	2.190	99,2	92,0
K Finansijske djelatnosti i djelatnosti osiguranja	1.078	1.255	1.271	117,9	101,3	1.664	1.945	1.969	118,3	101,2
L Poslovanje nekretninama	-	-	-	-	-	-	-	-	-	-
M Stručne, naučne i tehničke djelatnosti	601	425	425	70,7	100,0	904	623	623	68,9	100,0
N Administrativne i pomoćne uslužne djelatnosti	975	975	988	101,3	101,3	1.501	1.503	1.529	101,9	101,7
O Javna uprava i odbrana; obavezno socijalno osiguranje	1.152	1.188	1.204	104,5	101,3	1.770	1.831	1.857	104,9	101,4
P Obrazovanje	917	919	989	107,9	107,6	1.397	1.401	1.508	107,9	107,6
Q Djelatnosti zdravstvene socijalna zaštite	1.191	1.228	1.179	99,0	96,0	1.840	1.901	1.822	99,0	95,8
R Umjetnost, zabava i rekreacija	384	410	375	97,7	91,5	571	610	554	97,0	90,8
S Ostale uslužne djelatnosti	-	-	-	-	-	-	-	-	-	-

prosječna neto plaća u KM, august / kolovoz 2020.



PROIZVODNJA, PRODAJA I ZALIHE ŠUMSKIH SORTIMENATA

August / Kolovoz 2020. godine

000 m³

	Proizvodnja				Prodaja		Zalihe (stanje krajem mjeseca) 2020
	VIII		I - VIII		I - VIII		
	2019	2020	2019	2020	2019	2020	
UKUPNO	51	47	282	316	267	300	37
Trupci četinarara/četinjača	23	25	140	165	134	155	16
Jamsko drvo četinarara/četinjača	1	1	7	8	6	8	2
Ostalo dugo drvo četinarara/četinjača	-	-	-	-	-	-	-
Prostorno drvo četinarara/četinjača	7	10	46	62	44	58	8
Trupci lišćara/listača	4	2	21	20	20	19	2
Jamsko drvo lišćara/listača	-	-	-	-	-	-	-
Ostalo dugo drvo lišćara/listača	-	-	-	-	-	-	-
Prostorno drvo lišćara/listača	-	-	-	-	-	-	-
Ogrjevno drvo četinarara/četinjača	-	-	-	-	-	-	-
Ogrjevno drvo lišćara/listača	15	9	68	62	62	60	9
Ostalo grubo obrađeno drvo ¹⁾	-	-	-	-	-	-	-

¹⁾ Uključuje sitno tehničko drvo, cijepane drvene motke i kolje

INDUSTRIJA

INDEKSI INDUSTRIJSKE PROIZVODNJE - UKUPNO
PREMA GIG, PODRUČJIMA I OBLASTIMA KD BiH 2010.

August / Kolovoz 2020. godine

	<u>VIII 2020</u> Ø 2019	<u>VIII 2020</u> VII 2020	<u>VIII 2020</u> VIII 2019	<u>I-VIII 2020</u> I-VIII 2019
INDUSTRIJA UKUPNO	107,3	99,0	95,4	97,2
PREMA GLAVNIM INDUSTRIJSKIM GRUPACIJAMA				
AI Intermedijarni proizvodi	108,8	100,8	96,6	97,8
CN Netrajni proizvodi za široku potrošnju	96,8	86,9	87,2	92,8
C PRERAĐIVAČKA INDUSTRIJA	107,3	99,0	95,4	97,2
10 Proizvodnja prehrambenih proizvoda	96,8	86,9	87,2	92,8
16 Prerada drva i proizvoda od drva i pluta, osim namještaja; proizvodnja predmeta od slame i pletarskih materijala	108,9	99,5	91,7	96,5
17 Proizvodnja papira i proizvoda od papira	97,1	72,0	108,9	89,5
27 Proizvodnja električne opreme	110,4	109,1	104,1	100,9

VANJSKA TRGOVINA

IZVOZ PO PODRUČJIMA KLASIFIKACIJE
DJELATNOSTI KD BiH 2010 u 000 KMUVOZ PO PODRUČJIMA KLASIFIKACIJE
DJELATNOSTI KD BiH 2010 u 000 KM

	VII 2020	VIII 2020	<u>VIII 2020</u> <u>VII 2020</u>	I - VIII 2019	I - VIII 2020	<u>I-VIII 2020</u> <u>I-VIII 2019</u>	VII 2020	VIII 2020	<u>VIII 2020</u> <u>VII 2020</u>	I - VIII 2019	I - VIII 2020	<u>I-VIII 2020</u> <u>I-VIII 2019</u>
UKUPNO	8.747	8.228	94,1	70.483	64.215	91,1	7.259	7.027	96,8	64.056	56.574	88,3
A Poljoprivreda, šumarstvo i ribarstvo	1.046	893	85,3	5.097	4.519	88,7	300	214	71,4	3.483	3.014	86,6
B Vađenje rude i kamena	133	35	26,6	1.481	1.779	120,1	18	45	246,7	261	246	94,5
C Prerađivačka industrija	7.478	7.147	95,6	62.466	57.145	91,5	6.934	6.767	97,6	60.257	53.292	88,4
D Proizvodnja i snabdijevanje električnom energijom, gasom/plinom, parom i klimatizacija	-	-	-	-	-	-	-	-	-	-	-	-
Ostalo	90	154	171,0	1.439	772	53,6	7	-	-	56	22	38,4
Nerazvrstano po kategorijama	-	-	-	-	-	-	-	-	-	-	-	-

Izvor: Baza podataka Uprave za indirektno/neizravno oporezivanje BiH

Prethodni podaci

IZVOZ PO SEKTORIMA I ODSJECIMA
SMTK - Rev. 4 u 000 KMUVOZ PO SEKTORIMA I ODSJECIMA
SMTK - Rev. 4 u 000 KM

	VII 2020	VIII 2020	<u>VIII 2020</u> <u>VII 2020</u>	I - VIII 2019	I - VIII 2020	<u>I-VIII 2020</u> <u>I-VIII 2019</u>	VII 2020	VIII 2020	<u>VIII 2020</u> <u>VII 2020</u>	I - VIII 2019	I - VIII 2020	<u>I-VIII 2020</u> <u>I-VIII 2019</u>
UKUPNO	8.747	8.228	94,1	70.483	64.215	91,1	7.259	7.027	96,8	64.056	56.574	88,3
0 HRANA I ŽIVE ŽIVOTINJE	378	426	112,7	3.312	3.562	107,5	742	825	111,2	8.200	7.490	91,3
00 Žive životinje	-	-	-	-	-	-	46	46	100,0	438	676	154,3
01 Meso i mesne prerađevine	43	120	279,1	130	594	456,9	395	383	97,0	4.462	3.983	89,3
02 Mlijeko, mliječne prerađevine i jaja	335	306	91,3	3.132	2.965	94,7	-	-	-	54	48	88,9
03 Ribe, vodozemci i njihove prerađevine	-	-	-	-	-	-	-	-	-	-	-	-
13 Žitarice i proizvodi od žitarica	-	-	-	-	-	-	-	27	-	286	149	52,1
05 Voće i povrće	-	-	-	-	-	-	-	1	-	6	1	16,7
06 Šećer, šećerne prerađevine i med	-	-	-	-	-	-	-	-	-	3	1	33,3
07 Kafa, čaj, kakao i začini	-	-	-	-	-	-	102	-	-	459	281	61,2
08 Hrana za životinje	-	-	-	1	3	300,0	195	178	91,3	1.828	1.428	78,1
09 Ostali jestivi proizvodi	-	-	-	49	-	-	4	190	-	664	923	139,0
1 PIĆA I DUHAN	-	-	-	-	-	-	179	220	122,9	1.154	1.174	101,7
11 Pića	-	-	-	-	-	-	179	220	122,9	1.154	1.174	101,7
12 Duhan i proizvodi od duhana	-	-	-	-	-	-	-	-	-	-	-	-
2 SIROVE MATERIJNE NEJESTIVE, OSIM GORIVA	3.251	3.333	102,5	23.436	21.319	91,0	279	187	67,0	3.080	2.581	83,8
21 Sirove kože i sirovo krzno	-	-	-	-	-	-	-	-	-	-	-	-
22 Uljano sjemenje i plodovi	-	-	-	-	-	-	-	-	-	-	-	-
23 Sirovi i sintetički kaučuk	-	-	-	-	-	-	-	-	-	-	-	-
24 Drvo i pluta	3.241	3.331	102,8	23.408	21.194	90,5	1	-	-	141	67	47,5
25 Celuloza i papirni otpaci	-	-	-	-	-	-	-	-	-	23	-	-
26 Sirova tekstilna vlakna i njihovi otpaci	-	-	-	-	-	-	6	-	-	1	21	-
27 Prirodna đubriva i minerali osim goriva	10	2	20,0	28	125	446,4	18	45	250,0	258	246	95,3
28 Metalne rude i otpaci od metala	-	-	-	-	-	-	-	-	-	-	-	-
29 Sirovine biljne i životinjske, ostale	-	-	-	-	-	-	254	142	55,9	2.657	2.247	84,6

VANJSKA TRGOVINA

IZVOZ PO SEKTORIMA I ODSJECIMA
SMTK - Rev. 4 u 000 KM (nastavak)UVOZ PO SEKTORIMA I ODSJECIMA
SMTK - Rev. 4 u 000 KM (nastavak)

	VII 2020	VIII 2020	VIII 2020 VII 2020	I - VIII 2019	I - VIII 2020	I-VIII 2020 I-VIII 2019	VII 2020	VIII 2020	VIII 2020 VII 2020	I - VIII 2019	I - VIII 2020	I-VIII 2020 I-VIII 2019
3 MINERALNA GORIVA, MAZIVA I SRODNI PROIZVODI	123	33	26,8	1.453	1.654	113,8	55	114	207,3	1.819	1.304	71,7
32 Ugalj, koks i briketi	123	33	26,8	1.453	1.654	113,8	-	-	-	3	-	-
33 Nafta i derivati od nafte	-	-	-	-	-	-	14	14	100,0	104	519	499,0
34 Prirodni i industrijski gas	-	-	-	-	-	-	41	100	243,9	1.712	785	45,9
35 Električna energija	-	-	-	-	-	-	-	-	-	-	-	-
4 ULJA, MASTI I VOSKOVI ŽIVOTINJSKOG ILI BILJNOG PORIJEKLA	-	-	-	-	-	-	43	-	-	222	233	105,0
41 Životinjska ulja i masti	-	-	-	-	-	-	-	-	-	22	19	86,4
42 Biljna ulja i masti, sirova i rafinirana	-	-	-	-	-	-	43	-	-	200	214	107,0
43 Prerađena biljna i životinjska ulja i masnoće	-	-	-	-	-	-	-	-	-	-	-	-
5 HEMIJSKI/KEMIJSKI PROIZVODI	40	62	155,0	486	491	101,0	1.058	781	73,8	7.772	8.090	104,1
51 Organske hemikalije/kemikalije	-	-	-	-	7	-	121	107	88,4	1.102	850	77,1
52 Anorganske hemikalije/kemikalije	-	-	-	-	-	-	-	-	-	1	1	100,0
53 Boje i štavila	-	-	-	5	-	-	144	114	79,2	424	557	131,4
54 Medicinski i farmaceutski proizvodi	-	-	-	-	-	-	1	-	-	9	3	33,3
55 Toaletni proizvodi i proizvodi za čišćenje	-	-	-	-	8	-	52	50	96,2	283	270	95,4
56 Vještačka đubriva	-	-	-	-	-	-	-	-	-	-	-	-
57 Plastične mase u primarnim oblicima	10	10	100,0	70	67	95,7	392	255	65,1	3.312	3.197	96,5
58 Plastične mase, ne-primarni oblici	30	52	173,3	408	407	99,8	226	211	93,4	2.278	2.780	122,0
59 Ostale hemikalije/kemikalije	-	-	-	3	2	66,7	122	44	36,1	363	432	119,0
6 INDUSTRIJSKI PROIZVODI, RAZVRSTANI UGLAVNOM PO VRSTI SIROVINA	929	768	82,7	8.603	7.727	89,8	3.374	3.808	112,9	29.396	25.651	87,3
61 Koža, krzno i proizvodi od kože i krzna	-	-	-	-	-	-	4	-	-	75	24	32,0
62 Guma i gumeni proizvodi	-	-	-	-	1	-	27	27	100,0	422	379	89,8
63 Proizvodi od drveta, osim namještaja	161	173	107,5	1.945	1.302	66,9	69	146	211,6	609	574	94,3
64 Papir, ljepenka i ostali slični proizvodi	192	104	54,2	1.021	922	90,3	90	164	182,2	841	734	87,3
65 Predivo, tkanine i tekstilni proizvodi	11	12	109,1	253	186	73,5	79	50	63,3	714	571	80,0
66 Proizvodi od nemetalnih minerala	44	50	113,6	268	317	118,3	161	91	56,5	886	879	99,2
67 Željezo i čelik	16	34	212,5	100	156	156,0	281	157	55,9	2.854	1.531	53,6
68 Obojeni metali	6	-	-	9	8	88,9	2.422	2.860	118,1	19.487	18.157	93,2
69 Metalni proizvodi	499	395	79,2	5.007	4.835	96,6	241	313	129,9	3.508	2.802	79,9
7 MAŠINE/STROJEVI I TRANSPORTNA SREDSTVA	3.415	3.295	96,5	28.756	25.198	87,6	1.072	712	66,4	8.603	6.878	79,9
71 Pogonske mašine i oprema	-	-	-	-	-	-	13	87	669,2	344	357	103,8
72 Mašine specijalizirane za određene industrije	22	-	-	231	78	33,8	347	310	89,3	1.715	2.341	136,5
73 Mašine za obradu metala	-	-	-	17	-	-	70	138	197,1	671	599	89,3
74 Ostale industrijske mašine i dijelovi	9	-	-	23	130	565,2	80	73	91,3	1.512	649	42,9
75 Kancelarijske mašine i mašine za automatsku obradu podataka	-	-	-	384	80	20,8	80	1	1,3	139	154	110,8
76 Telekomunikacijski aparati i aparati za snimanje zvuka	-	-	-	25	22	88,0	165	40	24,2	619	255	41,2
77 Električne mašine, aparati i uređaji	3.384	3.295	97,4	28.019	24.812	88,6	129	61	47,3	1.183	653	55,2
78 Drumska vozila	-	-	-	57	76	133,3	188	2	1,1	2.400	1.868	77,8
79 Ostala transportna vozila	-	-	-	-	-	-	-	-	-	20	2	10,0
8 RAZNI INDUSTRIJSKI PROIZVODI	611	311	50,9	4.437	4.264	96,1	457	380	83,2	3.799	3.171	83,5
81 Montažne zgrade, sanitarni, rasvjetni i grijači uređaji	-	-	-	-	1	-	-	6	-	133	71	53,4
82 Namještaj i njegovi dijelovi	151	105	69,5	1.424	943	66,2	35	-	-	74	117	158,1
83 Torbe, tašne, neseseri i slični proizvodi	70	32	45,7	543	393	72,4	-	-	-	7	5	71,4
84 Odjeća	1	-	-	-	10	-	3	3	100,0	68	49	72,1
85 Obuća	-	-	-	-	-	-	-	3	-	46	27	58,7
87 Naučni i kontrolni instrumenti	-	-	-	2	24	-	127	28	22,0	502	742	147,8
88 Fotografski i optički proizvodi, satovi	-	-	-	128	-	-	194	279	143,8	2.266	1.548	68,3
89 Ostali industrijski proizvodi	389	174	44,4	2.340	2.893	123,6	98	61	59,4	703	612	86,4
9 Proizvodi, nerazvrstani po kategorijama	-	-	-	-	-	-	-	-	-	11	2	18,2

Izvor: Baza podataka Uprave za indirektno/neizravno oporezivanje BiH

Prethodni podaci

VANJSKA TRGOVINA

IZVOZ PREMA MEĐUNARODNOJ KLASIFIKACIJI
EKONOMSKE NAMJENE PROIZVODA (BEC) Rev. 4
u 000 KMUVOZ PREMA MEĐUNARODNOJ KLASIFIKACIJI
EKONOMSKE NAMJENE PROIZVODA (BEC) Rev. 4
u 000 KM

	VII 2020	VIII 2020	VIII 2020 VII 2020	I - VIII 2019	I - VIII 2020	I-VIII 2020 I-VIII 2019	VII 2020	VIII 2020	VIII 2020 VII 2020	I - VIII 2019	I - VIII 2020	I-VIII 2020 I-VIII 2019
UKUPNO	8.747	8.228	94,1	70.483	64.215	91,1	7.259	7.027	96,8	64.056	56.574	88,3
1. Hrana i pića	378	426	112,7	3.311	3.560	107,5	783	856	109,3	7.604	7.377	97,0
2. Industrijski materijali	6.492	6.487	99,9	54.598	49.189	90,1	4.652	4.818	103,6	41.336	36.790	89,0
3. Goriva i maziva	1.198	971	81,1	6.908	6.338	91,7	89	114	128,1	1.963	1.368	69,7
4. Kapitalni proizvodi (osim transportnih sredstava), dijelovi i pribor	79	5	6,3	813	454	55,8	1.023	828	80,9	5.902	5.876	99,6
5. Transportna sredstva, njihovi dijelovi i pribor	-	-	-	57	76	133,3	200	2	1,0	2.447	1.910	78,1
6. Proizvodi za široku potrošnju	600	339	56,5	4.796	4.598	95,9	512	409	79,9	4.793	3.251	67,8
7. Proizvodi, drugdje nspomenuti	-	-	-	-	-	-	-	-	-	11	2	18,2

Izvor: Baza podataka Uprave za indirektno/neizravno oporezivanje BiH

Prethodni podaci

IZVOZ PO ZEMLJAMA PREMA GEOGRAFSKIM
ZONAMA u 000 KMUVOZ PO ZEMLJAMA PREMA GEOGRAFSKIM
ZONAMA u 000 KM

	VII 2020	VIII 2020	VIII 2020 VII 2020	I - VIII 2019	I - VIII 2020	I-VIII 2020 I-VIII 2019	VII 2020	VIII 2020	VIII 2020 VII 2020	I - VIII 2019	I - VIII 2020	I-VIII 2020 I-VIII 2019
UKUPNO	8.747	8.228	94,1	70.483	64.215	91,1	7.259	7.027	96,8	64.056	56.574	88,3
ZEMLJE EU	7.020	6.417	91,4	58.587	52.771	90,1	6.104	5.333	87,4	50.169	45.973	91,6
Austrija	2.858	2.487	87,0	26.271	21.145	80,5	211	168	79,6	2.159	1.678	77,7
Belgija	142	283	199,3	2.905	2.348	80,8	30	47	156,7	2.404	1.459	60,7
Bugarska	189	104	55,0	547	1.488	272,0	-	-	-	54	115	213,0
Češka	10	10	100,0	34	32	94,1	70	58	82,9	488	344	70,5
Kipar	-	-	-	-	-	-	-	-	-	-	-	-
Danska	-	-	-	-	-	-	103	-	-	16	135	843,8
Estonija	-	-	-	-	-	-	-	-	-	3	-	-
Finska	-	-	-	-	-	-	-	-	-	155	17	11,0
Francuska	-	-	-	-	8	-	69	27	39,1	507	647	127,6
Grčka	-	-	-	-	11	-	-	-	-	3	27	900,0
Hrvatska	2.730	2.359	86,4	21.105	21.241	100,6	1.138	939	82,5	8.821	8.890	100,8
Irska	-	-	-	-	-	-	-	2	-	14	8	57,1
Italija	308	298	96,8	2.435	1.595	65,5	529	553	104,5	5.320	5.016	94,3
Latvija (Letonija)	-	-	-	-	-	-	-	-	-	91	86	94,5
Litvanija	-	-	-	-	-	-	85	-	-	230	172	74,8
Luksemburg	-	-	-	-	-	-	-	-	-	-	19	-
Mađarska	70	142	202,9	114	699	613,2	432	252	58,3	2.913	3.100	106,4
Malta	-	-	-	-	-	-	-	-	-	-	-	-
Nizozemska (Holandija)	-	-	-	-	-	-	223	76	34,1	1.668	1.431	85,8
Njemačka	321	183	57,0	1.872	2.057	109,9	1.874	2.173	116,0	13.842	14.020	101,3
Poljska	-	-	-	-	-	-	138	48	34,8	1.413	902	63,8
Portugal	-	-	-	-	-	-	3	3	100,0	22	14	63,6

VANJSKA TRGOVINA

IZVOZ PO ZEMLJAMA PREMA GEOGRAFSKIM
ZONAMA u 000 KM (nastavak)UVOZ PO ZEMLJAMA PREMA GEOGRAFSKIM
ZONAMA u 000 KM (nastavak)

	VII 2020	VIII 2020	<u>VIII 2020</u> VII 2020	I - VIII 2019	I - VIII 2020	<u>I-VIII 2020</u> I-VIII 2019	VII 2020	VIII 2020	<u>VIII 2020</u> VII 2020	I - VIII 2019	I - VIII 2020	<u>I-VIII 2020</u> I-VIII 2019
Rumunija	-	31	-	160	44	27,5	896	785	87,6	7.345	5.847	79,6
Slovačka	-	-	-	-	-	-	-	-	-	6	3	50,0
Slovenija	392	520	132,7	3.142	2.103	66,9	195	24	12,3	1.503	884	58,8
Španija	-	-	-	-	-	-	3	-	-	514	85	16,5
Švedska	-	-	-	2	-	-	105	178	169,5	678	1.074	158,4
Ujedinjeno Kraljevstvo	-	-	-	-	-	-	-	-	-	-	-	-
ZEMLJE EFTE	388	393	101,3	1.832	2.136	116,6	2	3	150,0	16	22	137,5
Island	-	-	-	-	-	-	-	-	-	-	-	-
Lihtenštajn	-	-	-	-	-	-	-	-	-	-	-	-
Norveška	73	65	89,0	30	429	-	2	3	150,0	16	22	137,5
Švicarska	315	328	104,1	1.802	1.707	94,7	-	-	-	-	-	-
OSTALE EVROPSKE ZEMLJE	690	1.081	156,7	5.669	6.740	118,9	621	996	160,4	7.381	7.608	103,1
Albanija	136	185	136,0	2.139	1.608	75,2	-	2	-	-	2	-
Crna Gora	-	80	-	-	122	-	-	-	-	13	9	69,2
Kosovo	-	98	-	280	649	231,8	55	79	143,6	123	214	174,0
Sjeverna Makedonija	-	-	-	-	-	-	257	527	205,1	3.172	3.732	117,7
Ruska Federacija	554	718	129,6	3.248	4.361	134,3	144	365	253,5	2.963	3.130	105,6
Srbija	-	-	-	-	-	-	92	23	25,0	630	382	60,6
Turska	-	-	-	2	-	-	68	-	-	113	134	118,6
Ostale zemlje	-	-	-	-	-	-	5	-	-	367	5	1,4
AFRIKA	-	-	-	-	-	-	18	12	66,7	144	122	84,7
ZEMLJE SJEVERNE AFRIKE	-	-	-	-	-	-	-	1	-	11	6	54,5
OSTALE AFRIČKE ZEMLJE	-	-	-	-	-	-	18	11	61,1	133	116	87,2
AMERIKA	11	-	-	-	11	-	107	82	76,6	1.245	722	58,0
ZEMLJE SJEVERNE AMERIKE	11	-	-	-	11	-	11	19	172,7	526	77	14,6
Kanada	-	-	-	-	-	-	-	-	-	2	30	-
SAD	11	-	-	-	11	-	11	19	172,7	524	47	9,0
Ostale zemlje	-	-	-	-	-	-	-	-	-	-	-	-
ZEMLJE CENTRALNE AMERIKE I KARIBA	-	-	-	-	-	-	8	6	75,0	76	55	72,4
ZEMLJE JUŽNE AMERIKE	-	-	-	-	-	-	88	57	64,8	643	590	91,8
AZIJA	-	-	-	1.027	204	19,9	407	601	147,7	5.077	2.101	41,4
ZEMLJE BLISKOG I SREDNJEG ISTOKA	-	-	-	758	22	2,9	-	-	-	1.334	23	1,7
OSTALE ZEMLJE AZIJE	-	-	-	269	182	67,7	407	601	147,7	3.743	2.078	55,5
Indija	-	-	-	-	-	-	1	29	-	2.087	281	13,5
Japan	-	-	-	-	-	-	-	14	-	152	18	11,8
Kina	-	-	-	-	79	-	386	540	139,9	1.331	1.527	114,7
Malezija	-	-	-	-	-	-	-	1	-	4	1	25,0
Ostale zemlje	-	-	-	269	103	38,3	20	17	85,0	169	251	148,5
ZEMLJE OKEANIJE I POLARNOG REGIONA	-	-	-	-	-	-	-	-	-	7	26	371,4
AUSTRALIJA I NOVI ZELAND	-	-	-	-	-	-	-	-	-	7	26	371,4
Australija	-	-	-	-	-	-	-	-	-	7	15	214,3
Novi Zeland	-	-	-	-	-	-	-	-	-	-	11	-
Ostale zemlje	-	-	-	-	-	-	-	-	-	-	-	-
OSTALE ZEMLJE OKEANIJE I POLARNOG REGIONA	-	-	-	-	-	-	-	-	-	-	-	-
Neraspoređeno	638	337	52,8	3.368	2.353	69,9	-	-	-	17	-	-

Izvor: Baza podataka Uprave za indirektno/neizravno oporezivanje BiH

Prethodni podaci

TURISTIČKI PROMET ZA AUGUST / KOLOVOZ 2020. GODINE
KAPACITETI, TURISTI I NOĆENJA

	Dolasci turista				Noćenja turista			
	VIII 2020	VIII 2020 VIII 2019	I - VIII 2020	I - VIII 2020 I - VIII 2019	VIII 2020	VIII 2020 VIII 2019	I - VIII 2020	I - VIII 2020 I - VIII 2019

DOLASCI I NOĆENJA TURISTA

UKUPNO	518	37,7	4.355	46,3	710	39,0	7.498	50,0
Domaći	301	104,9	1.799	77,5	447	115,8	2.823	82,7
Strani	217	20,0	2.556	36,1	263	18,3	4.675	40,4
BROJ LEŽAJA	1.070							

DOLASCI I NOĆENJA TURISTA PREMA VRSTAMA OBJEKATA

UKUPNO	518	37,7	4.355	46,3	710	39,0	7.498	50,0
Hoteli i sličan smještaj	515	37,6	4.348	46,5	700	38,8	7.476	50,2
Odmaraališta i slični objekti za kraći odmor	3	100,0	7	18,0	10	71,4	22	20,8
Kampovi i prostori za kampiranje	-	-	-	-	-	-	-	-
Ostali smještaj	-	-	-	-	-	-	-	-
DOMAĆI	301	104,9	1.799	77,5	447	115,8	2.823	82,7
Hoteli i sličan smještaj	298	104,9	1.792	78,2	437	117,5	2.801	84,1
Odmaraališta i slični objekti za kraći odmor	3	100,0	7	24,1	10	71,4	22	26,2
Kampovi i prostori za kampiranje	-	-	-	-	-	-	-	-
Ostali smještaj	-	-	-	-	-	-	-	-
STRANI	217	20,0	2.556	36,1	263	18,3	4.675	40,4
Hoteli i sličan smještaj	217	20,0	2.556	36,2	263	18,3	4.675	40,5
Odmaraališta i slični objekti za kraći odmor	-	-	-	-	-	-	-	-
Kampovi i prostori za kampiranje	-	-	-	-	-	-	-	-
Ostali smještaj	-	-	-	-	-	-	-	-

DOLASCI I NOĆENJA TURISTA PREMA NAČINU DOLASKA

	Individualno				Organizirano			
	dolasci turista		noćenje turista		dolasci turista		noćenje turista	
	VIII 2020	Struktura %	VIII 2020	Struktura %	VIII 2020	Struktura %	VIII 2020	Struktura %
UKUPNO	400	77,2	519	73,1	118	22,8	191	26,9
Domaći	197	49,3	274	52,8	104	88,1	173	90,6
Strani	203	50,8	245	47,2	14	11,9	18	9,4

SVRHA DOLASKA TURISTA

	Poslovno				Ostalo			
	dolasci turista		noćenje turista		dolasci turista		noćenje turista	
	VIII 2020	Struktura %	VIII 2020	Struktura %	VIII 2020	Struktura %	VIII 2020	Struktura %
UKUPNO	64	12,4	104	14,6	454	87,6	606	85,4
Domaći	58	90,6	87	83,7	243	53,5	360	59,4
Strani	6	9,4	17	16,3	211	46,5	246	40,6

DOLASCI I NOĆENJA TURISTA PO ZEMLJAMA PREBIVALIŠTA

	Dolasci turista				Noćenja turista			
	VIII 2020	VIII 2020 VIII 2019	I - VIII 2020	I - VIII 2020 I - VIII 2019	VIII 2020	VIII 2020 VIII 2019	I - VIII 2020	I - VIII 2020 I - VIII 2019
UKUPNO STRANI	217	20,0	2.556	36,1	263	18,3	4.675	40,4
Austrija	-	-	14	7,3	-	-	36	7,9
Belgija	-	-	9	23,1	-	-	9	22,0
Bugarska	-	-	2	20,0	-	-	2	16,7
Crna Gora	2	-	12	171,4	10	-	28	-
Češka	-	-	1	1,5	-	-	1	1,2
Finska	1	-	1	20,0	2	-	2	22,2
Francuska	-	-	1	1,4	-	-	1	1,4
Hrvatska	187	27,9	2.347	44,9	216	22,8	4.235	47,8
Irska	-	-	1	20,0	-	-	3	33,3
Italija	-	-	13	12,6	-	-	29	23,8
Kipar	-	-	3	-	-	-	9	-
Litvanija	-	-	1	16,7	-	-	1	7,1
Mađarska	-	-	3	9,7	-	-	3	8,6
Sjeverna Makedonija	-	-	2	28,6	-	-	11	73,3
Norveška	-	-	2	40,0	-	-	8	160,0
Njemačka	3	2,9	31	9,7	5	3,9	44	7,9
Poljska	-	-	5	11,4	-	-	17	19,5
Portugal / Portugalija	-	-	1	100,0	-	-	3	-
Rusija	-	-	3	33,3	-	-	10	76,9
Slovačka	-	-	3	9,7	-	-	6	14,0
Slovenija	-	-	11	4,2	-	-	26	8,2
Srbija	22	78,6	57	44,5	22	71,0	97	64,7
Španija / Španjolska	2	33,3	5	17,2	8	133,3	17	42,5
Švedska	-	-	1	3,7	-	-	1	2,1
Turska	-	-	1	25,0	-	-	1	14,3
Ujedinjeno Kraljevstvo	-	-	3	6,4	-	-	5	10,0
Ukrajina	-	-	3	150,0	-	-	13	-
Ostale afričke zemlje	-	-	1	50,0	-	-	3	33,3
Kanada	-	-	2	15,4	-	-	2	14,3
SAD	-	-	12	14,6	-	-	25	25,5
Brazil	-	-	1	50,0	-	-	10	100,0
Ostale zemlje Južne i Srednje Amerike	-	-	1	50,0	-	-	10	-
Australija	-	-	2	16,7	-	-	6	37,5
Novi Zeland	-	-	1	100,0	-	-	1	100,0