



Bosna i Hercegovina
Federacija Bosne i Hercegovine
**Federalni zavod
za statistiku
Institute for
Statistics of FBiH**

ISSN 1840-1600

**MJESEČNI STATISTIČKI PREGLED
FEDERACIJE BOSNE I HERCEGOVINE**

MONTHLY STATISTICAL REVIEW
OF THE FEDERATION OF BIH

10

OKTOBAR
LISTOPAD
OCTOBER

GODINA/YEAR XXIII

SARAJEVO, 2020.

**MJESEČNI STATISTIČKI PREGLED
FEDERACIJE BOSNE I HERCEGOVINE**

**MONTHLY STATISTICAL REVIEW
OF THE FEDERATION OF BIH**

10

OKTOBAR
LISTOPAD
OCTOBER

GODINA/YEAR XXIII

SARAJEVO, 2020.

Izdaje i štampa/tiska: Federalni zavod za statistiku, Zelenih beretki 26, 71000 Sarajevo

Published and printed: Institute for Statistics of FBiH, Zelenih beretki 26, 71000 Sarajevo

Telefon/Phone: +387 33 20 64 52

Fax: +387 33 22 61 51

Elektronska pošta/E-mail: fedstat@fzs.ba

Internetska stranica/Web site: <http://www.fzs.ba>

Odgovara: Doc. dr. Emir Kremić, direktor

Persons responsible: Assist. Prof. Dr. Emir Kremić, Director General

Urednički odbor:

Editorial:

Amer Korić, Nisveta Džebo, Hidaeta Čolović, Sanja Ambrožić,
Zehra Kaba, Belmira Hadžiabdić, Sanela Čengić, Dijana Simanić

Molimo korisnike da pri korištenju podataka navedu izvor

Users are kindly requested to state the source

Štampano/Tiskano u 25 primjeraka

Printed in 25 copies

Obavjesti daje Odsjek za odnose s javnošću i biblioteka

Information is available at the Department of Public relations and Library

Telefon/Phone : + 387 33 20 64 52/lok 234

+ 387 33 40 70 19

Pretplata publikacija/Subscription : + 387 33 20 64 52/lok 235

+ 387 33 40 70 20

UVOD

„Mjesečni statistički pregled“ je sveobuhvatna publikacija u kojoj se prikazuju rezultati pojedinačnih statističkih istraživanja ili više istraživanja iz istog područja.

Podaci su rezultat statističkih istraživanja koje provodi Federalni zavod za statistiku prema Planu provođenja statističkih istraživanja od interesa za Federaciju BiH.

Pored podataka koji su rezultat redovnih/redovitih statističkih istraživanja Federalnog zavoda za statistiku publikuju se i podaci drugih institucija koje su uključene u statistički sistem/sustav Federacije BiH.

Podaci se prikazuju u godišnjim, kvartalnim i mjesečnim serijama a sistematizirani su po statističkim oblastima. Svaka oblast pored tabelarnog prikaza sadrži i metodološka objašnjenja u cilju pojašnjenja korisnicima na koji način je proizveden podatak, na osnovu kojih izvora i definicija.

Podaci koji se daju po određenim nivoima klasifikacije djelatnosti, iskazani su prema KD BiH 2010, koja sadržajno i strukturo u potpunosti odgovara EU Statističkoj klasifikaciji djelatnosti NACE Rev.2.

Mjesečni podaci za tekuću godinu su najčešće prethodni rezultati i podložni su korekcijama. Izvršene korekcije se obilježavaju zvjezdicom u onom broju „Mjesečnog statističkog pregleda“ u kojem je izvršena korekcija.

DIREKTOR
Doc. dr. Emir Kremić

PREFACE

"Monthly Statistical Review" is a comprehensive publication and give results of individual statistical surveys or several surveys in the same area.

Data are issued are obtained through statistical surveys conducted by the Institute for Statistics of Federation of BiH according to the Scheme of Statistical Survey of interest for the Federation of BiH.

Institute for Statistics of Federation B&H also publishes data of other institutions involved in the statistical system of the Federation of B&H.

Statistical data are presented in annual, quarterly and monthly series and are systemized by statistical fields. In addition to the table, each field contains notes on methodology in order to clarify to users on how the data is produced, on the basis of which sources and definitions.

Data presented by specific level of activity classification are given in accordance with the KD BiH 2010, which is in its content and structure fully harmonised with the Statistical Classification of Economic Activities NACE Rev. 2.

Monthly data for the current year are mostly the preliminary ones and are subject to corrections. The corrections made are designated by the star in the number of the "Monthly statistical review" where the correction has been made.

DIRECTOR GENERAL
Assist. Prof. Dr. Emir Kremić

SKRAĆENICE/KRATICE

d.n.	drugdje nespomenuto
CeFTA	Sporazum o slobodnoj trgovini srednjoevropskih/srednjoevropskih zemalja
EFTA	Evropsko/Europsko udruženje za slobodnu trgovinu
EU	Evropska/Europska unija
GWh	gigavat-sat
ha	hektar
hilj.	hiljadu
hl	hektolitar
kg	kilogram
KM	konvertibilna marka
km	kilometar
km ²	kvadratni kilometar
kom.	komad
kut.	kutija
KV	kvalificirani (radnik)
KVG	Klasifikacija vrsta građevina
kW	kilovat
l	litra
m	metar
m ²	kvadratni metar
m ³	kubni/kubični metar
mil.	milijon
MWh	megavatsat
NKV	nekvalificirani (radnik)
NSS	niža stručna sprema
PKV	polukvalificirani (radnik)
KD	Klasifikacija djelatnosti
SMTK	Standardna međunarodna trgovinska klasifikacija
SSS	srednja stručna sprema
t	tona
tis.	tisuća
USD	američki dolar
VKV	visokokvalificirani (radnik)
VSS	visoka stručna sprema
VŠS	viša stručna sprema

ABBREVIATIONS

CEFTA	Central European Free Trade Agreement
CTC	Classification of types of construction
EFTA	European Free Trade Association
EU	European Union
GWh	gigawatt-hour
ha	hectare
hl	hectolitre
kg	kilogram
KM	Convertible marks
km	kilometer
km ²	square kilometer
kW	kilowatt
l	litre
m	meter
m ²	square meter
m ³	cubic meter
000	thousand
000.000	million
Mfr.	manufacture
MWh	megawatt hour
n.e.c.	not elsewhere classified
p/st	number of items (pieces/sticks)
CA	Standard Classification of Economic Activities
SITC	Standard International Trade Classification
t	tons
USD	American dollar

ZNAKOVI

-	nema pojave
...	ne raspolaže se podatkom
0	podatak je manji od 0,5 upotrijebljene jedinice mjere
∅	prosjeak
1)	oznaka za napomenu
*	ispravljen podatak

SYMBOLS

-	no occurrence
...	data not available
0	value is less than 0,5 of the unit of measure used
∅	average
1)	footnote
*	corrected data

SADRŽAJ
CONTENTS

PREDGOVOR <i>PREFACE</i>	3
SKRAĆENICE/KRATICE I ZNAKOVI <i>ABBREVIATIONS AND SYMBOLS</i>	4
OSNOVNI POKAZATELJI EKONOMSKIH KRETANJA <i>MAYOR INDICATORS OF ECONOMIC TRENDS</i>	7
PRIRODNO KRETANJE STANOVNIŠTVA I BRAKOVI <i>NATURAL CHANGES OF POPULATION AND MARRIAGES</i>	8
ZAPOSLENOST, NEZAPOSLENOST I PLAĆE <i>EMPLOYMENT, UNEMPLOYMENT AND PAY</i>	11
CIJENE <i>PRICES</i>	26
POLJOPRIVREDA, ŠUMARSTVO I RIBOLOV <i>AGRICULTURE, FORESTRY AND FISHING</i>	45
INDUSTRIJA <i>INDUSTRY</i>	47
GRAĐEVINARSTVO <i>CONSTRUCTION</i>	60
VANJSKA TRGOVINA <i>FOREIGN TRADE</i>	61
UNUTRAŠNJA/UNUTARNJA TRGOVINA <i>DOMESTIC TRADE</i>	75
TURIZAM <i>TOURISM</i>	79
KOMENTARI <i>COMMENTARIES</i>	82
METODOLOŠKA OBJAŠNJENJA <i>NOTES ON METHODOLOGY</i>	88

1.1 OSNOVNI POKAZATELJI EKONOMSKIH KRETANJA

MAJOR INDICATORS OF ECONOMIC TRENDS

	2017 ¹⁾ 2016	2018 ¹⁾ 2017	2019 ¹⁾ 2018	VIII 2020 ²⁾ VIII 2019	VIII 2020 ³⁾ VII 2020	
Indeksi obima industrijske proizvodnje	103,8	100,8	97,3	95,9	97,1	<i>Indices of industrial production</i>
	Q 2017 Q 2016	Q 2018 Q 2017	Q 2019 Q 2018	VIII 2020 VII 2020	IX 2020 VIII 2020	
Indeksi cijena proizvođača industrijskih proizvoda na domaćem tržištu	101,5	101,9	99,6	100,1	100,3	<i>Producer price indices of industrial products on domestic market</i>
Indeksi potrošačkih cijena	101,7	101,6	100,6	99,8	100,2	<i>Consumer price indices</i>
	2017	2018	2019	VII 2020	VIII 2020	
Prosječan broj zaposlenih	505.201 ⁴⁾	519.800	531.483	516.690	514.087	<i>Number of employed persons</i>
Prosječan broj nezaposlenih	357.971	335.610	313.570	329.581	330.809	<i>Number of unemployed persons</i>
Prosječna neto plaća, u KM	860	889	928	971	949	<i>Average net wage, in KM</i>
Prosječna bruto plaća, u KM	1.318	1.365	1.427	1.498	1.462	<i>Average gross wage, in KM</i>
	2017	2018	2019	VII 2020	VIII 2020	
Noćenja turista - ukupno	1.860.862	2.095.517	2.379.701	90.219	127.406	<i>Tourist nights - total</i>
domaći turisti	363.971	413.282	478.496	75.537	96.198	<i>Domestic tourist</i>
strani turisti	1.496.891	1.682.235	1.901.205	14.682	31.208	<i>Foreign tourist</i>
Izvoz - ukupno, 000 KM	7.257.136	7.912.225	7.620.378	552.837	517.322	<i>Total exports, 000 KM</i>
Izvoz - preračunato u 000 EUR	3.710.515	4.045.456	3.896.237	282.661	264.503	<i>Export - converted into 000 EUR</i>
Uvoz - ukupno 000 KM	12.441.196	13.266.645	13.851.816	1.041.066	905.683	<i>Total imports, 000 KM</i>
Uvoz - preračunato u 000 EUR	6.361.083	6.783.128	7.082.321	532.289	463.068	<i>Import - converted into 000 EUR</i>
Pokrivenost uvoza izvozom (%)	58,3	59,6	55,0	60,0	57,1	<i>Exports/Imports ration (%)</i>
Bruto domaći proizvod u tekućim cijenama, hilj./tis KM	20.539.696	21.983.507	23.130.774 ⁵⁾			<i>Gross domestic product at current prices, 000 KM</i>
Bruto domaći proizvod po stanovniku, KM	9.331	10.010	10.562 ⁵⁾			<i>Gross domestic product per capita, KM</i>
Bruto domaći proizvod, godišnje stope realnog rasta, %	3,2	3,8	2,6 ⁵⁾			<i>Gross domestic product, annual real growth rates, %</i>
Ostvarene investicije, hilj./tis. KM	3.292.112	3.397.560	3.564.804 ⁵⁾			<i>Gross fixed capital formation, 000 KM</i>

¹⁾ Izvorni indeks obima industrijske proizvodnje/*Gross indices of industrial production*

²⁾ Kalendarski prilagođeni indeks obima industrijske proizvodnje/*Working-day adjusted indices of industrial production*

³⁾ Desezonirani indeks obima industrijske proizvodnje/*Seasonally adjusted indices of industrial production*

⁴⁾ Od januara 2018. godine podaci o zaposlenima se preuzimaju od Porezne uprave Federacije BiH. Podaci su preuzeti retroaktivno i za 2017. godinu.

Time je prekinuta dosadašnja serija podataka za ranije godine.

From January 2018. data on employees are taken over from the Tax Administration of the Federation of BiH. The data was taken retroactively and for 2017.

This was terminated by the previous data series for the previous years.

⁵⁾ Prvi rezultati/*First results*

PRIRODNO KRETANJE STANOVNIŠTVA I BRAKOVİ

NATURAL CHANGES OF POPULATION AND MARRIAGES

2.1 PRIRODNO KRETANJE STANOVNIŠTVA I BRAKOVİ PO MJESTU UOBIČAJENOG STANOVANJA (august/kolovoz 2020. godine - prvi rezultati)

NATURAL CHANGES OF POPULATION AND MARRIAGES ACCORDING TO USUAL PLACE OF RESIDENCE (August 2020 - first results)

KANTON CANTON	Rođeni Births			Umrli Deaths	Brakovi Marital statistics	
	ukupno Total	živorođeni Live births	mrtvorodođeni Stillbirths		zaključeni Marriages	razvedeni Divorces
FEDERACIJA BIH FEDERATION OF BIH	1.572	1.570	2	2.072	1.809	120
Unsko-sanski	160	159	1	182	225	38
Kanton Posavski	12	12	-	42	16	1
Tuzlanski	304	304	-	447	380	30
Zeničko- dobojski	274	274	-	393	348	15
Bosansko- podrinjski	18	17	1	30	28	1
Srednjobosanski	179	179	-	218	206	10
Hercegovačko-neretvanski	169	169	-	217	156	10
Zapadnohercegovački	47	47	-	76	50	1
Kanton Sarajevo	379	379	-	402	362	12
Kanton 10	30	30	-	65	38	2

2.2 PRIRODNO KRETANJE STANOVNIŠTVA I BRAKOVİ PO MJESECIMA

NATURAL CHANGES OF POPULATION AND MARRIAGES BY MONTHS

Mjesec Month	Živorodođeni Livebirths	Umrli Deaths	Prirodni priraštaj Natural increase	Umrli dojenčad Infant deaths	Zaključeni brakovi Marriages	Razvedeni brakovi Divorces	Vitalni indeks Vital index
2019							
IX	1.572	1.574	-2	15	1.311	135	100
X	1.671	1.874	-203	17	1.054	144	89
XI	1.343	1.710	-367	19	760	134	79
XII	1.599	1.749	-150	7	1.095	129	91
2020							
I	1.050	1.354	-304	5	562	99	78
II	1.294	1.830	-536	6	615	71	71
III	1.280	1.651	-371	8	572	74	78
IV	1.295	1.928	-633	7	503	80	67
V	1.383	1.681	-298	8	341	37	82
VI	1.351	1.707	-356	10	935	86	79
VII	1.574	1.752	-178	9	1.130	79	90
VIII	1.570	2.072	-502	16	1.809	120	76

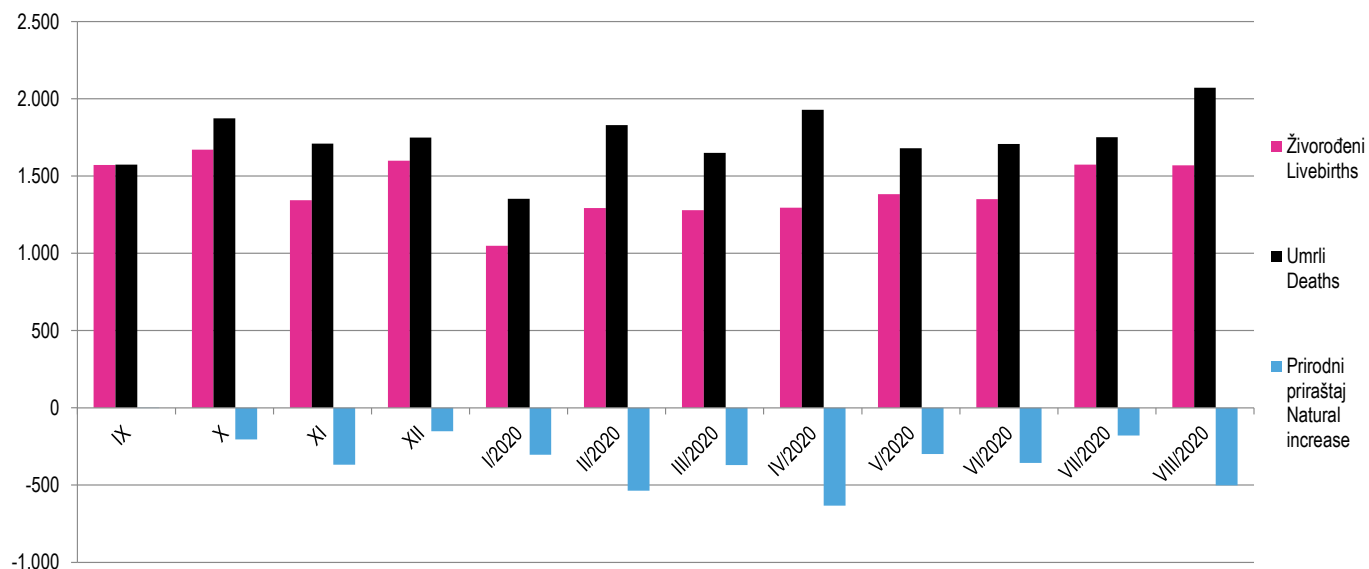
2.3 PRIRODNO KRETANJE STANOVNIŠTVA I BRAKOVI PO KANTONIMA, august/kolovoz 2020. godine - prvi rezultati)

NATURAL CHANGES OF POPULATION AND MARRIAGES BY CANTONS, (August 2020- first results)

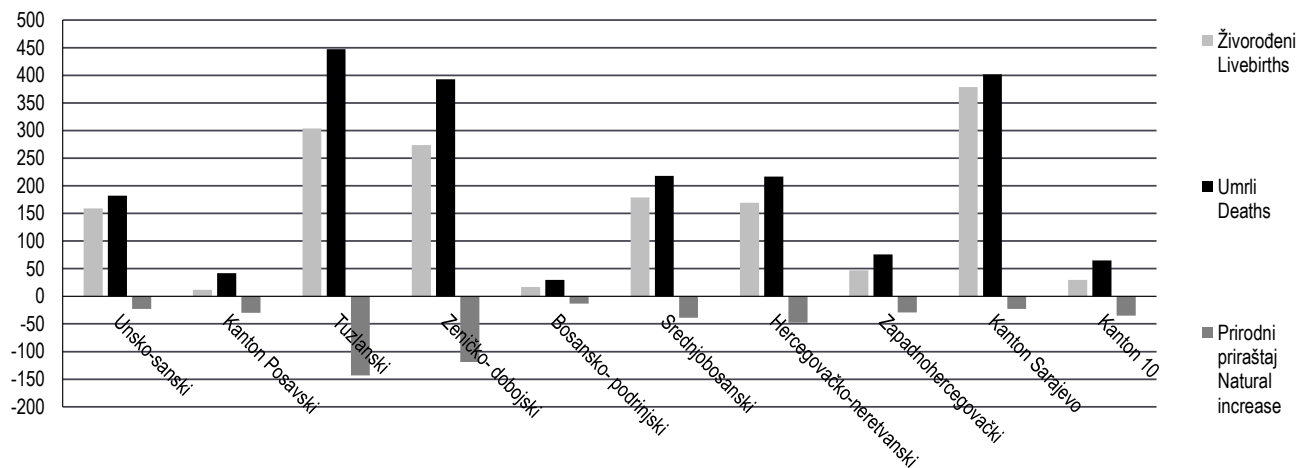
Kanton Canton	Živorodeni Livebirths	Umrli Deaths	Prirodni priraštaj Natural increase	Umrli dojenčad Infant deaths	Zaključeni brakovi Marriages	Razvedeni brakovi Divorces	Vitalni indeks Vital index
FEDERACIJA BIH FEDERATION OF BIH	1.570	2.072	-502	16	1.809	120	76
Unsko - sanski	159	182	-23	2	225	38	87
Kanton Posavski	12	42	-30	-	16	1	29
Tuzlanski	304	447	-143	2	380	30	68
Zeničko - dobojski	274	393	-119	4	348	15	70
Bosansko - podrinjski	17	30	-13	-	28	1	57
Srednjobosanski	179	218	-39	2	206	10	82
Hercegovačko-neretvanski	169	217	-48	2	156	10	78
Zapadnohercegovački	47	76	-29	1	50	1	62
Kanton Sarajevo	379	402	-23	3	362	12	94
Kanton 10	30	65	-35	-	38	2	46

2.2.1 Živorodeni, umrli i prirodni priraštaj u FBiH po mjesecima

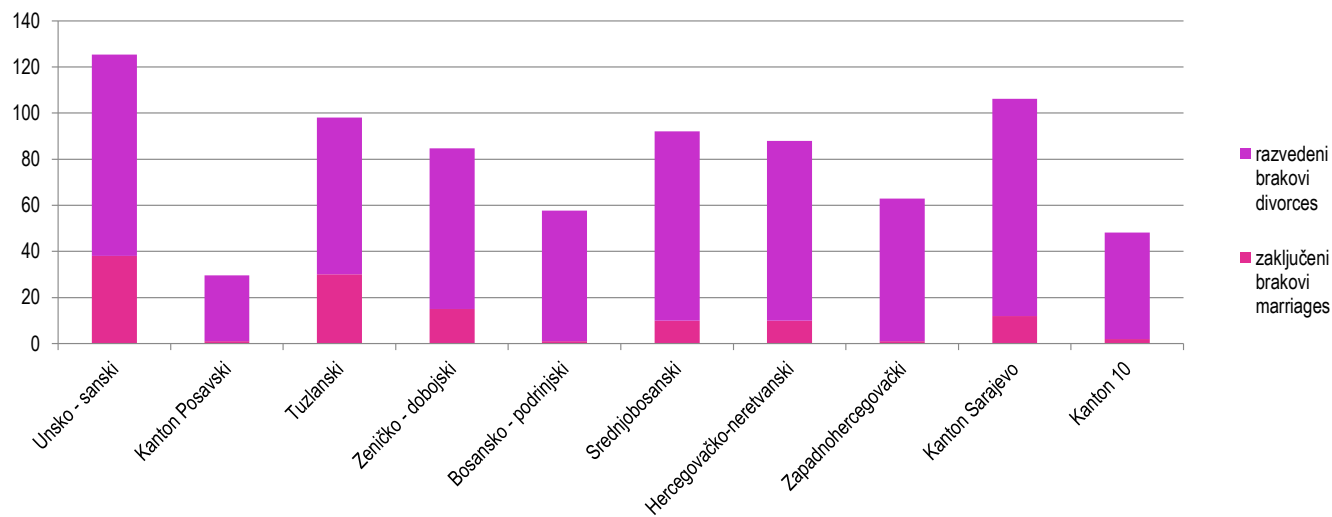
Livebirths, deaths and natural increase in FBiH by months



2-3.1 Živorodeni, umrli i prirodni priraštaj po kantonima, august/kolovoz 2020
 Livebirths, deaths and natural increase by cantons, August 2020



2.3.2 Zaključeni i razvedeni brakovi po kantonima, august/kolovoz 2020.
 Marriages and divorces by cantons, August 2020



3.1 ZAPOSLENI PO PODRUČJIMA I OBLASTIMA KD BiH 2010, PRVI REZULTATI
PERSONS IN EMPLOYMENT BY SECTIONS AND DIVISIONS OF NACE REV.2, FIRST RESULT

Područja i oblasti	Broj zaposlenih ¹⁾				Indeksi			Sections and divisions
	Number of employed persons ¹⁾				Indices			
	Ø 2019	VIII 2019	VII 2020	VIII 2020	VIII 2020 VII 2020	VIII 2020 VIII 2019	VIII 2020 Ø 2019	
UKUPNO	531.483	529.357	516.690	514.087	99,5	97,1	96,7	Total
A Poljoprivreda, šumarstvo i ribolov	10.989	11.270	10.719	10.954	102,2	97,2	99,7	Agriculture, forestry and fishing
01 Biljna i stočarska proizvodnja, lovstvo i uslužne djelatnosti u vezi s njima	5.351	5.359	5.381	5.348	99,4	99,8	99,9	Crop and animal production, hunting and related service activities
02 Šumarstvo i sječa drva (iskorištavanje šuma)	5.461	5.735	5.152	5.419	105,2	94,5	99,2	Forestry and logging
03 Ribolov i akvakultura	177	176	186	187	100,5	106,3	105,6	Fishing and aquaculture
B Vađenje ruda i kamena	13.259	13.302	12.617	12.590	99,8	94,6	95,0	Mining and quarrying
05 Vađenje ugljena i lignita	10.854	10.889	10.268	10.204	99,4	93,7	94,0	Mining of coal and lignite
07 Vađenje metalnih ruda	497	509	505	541	107,1	106,3	108,9	Mining of metal ores
08 Vađenje ostalih ruda i kamena	1.559	1.568	1.558	1.563	100,3	99,7	100,3	Other mining and quarrying
09 Pomoćne uslužne djelatnosti u vađenju ruda i kamena	349	336	286	282	98,6	83,9	80,8	Mining support service activities
C Prerađivačka industrija	106.385	106.538	100.337	100.325	100,0	94,2	94,3	Manufacturing
10 Proizvodnja prehrambenih proizvoda	13.995	14.036	13.692	13.676	99,9	97,4	97,7	Manufacture of food products
11 Proizvodnja pića	1.483	1.505	1.473	1.449	98,4	96,3	97,7	Manufacture of beverages
12 Proizvodnja duhanskih proizvoda	203	197	158	158	100,0	80,2	77,8	Manufacture of tobacco products
13 Proizvodnja tekstila	5.209	4.708	4.472	4.467	99,9	94,9	85,8	Manufacture of textiles
14 Proizvodnja odjeće	10.001	10.215	9.467	9.350	98,8	91,5	93,5	Manufacture of wearing apparel
15 Proizvodnja kože i srodnih proizvoda	8.549	8.547	7.446	7.337	98,5	85,8	85,8	Manufacture of leather and related products
16 Prerada drva i proizvoda od drva i pluta, osim namještaja; proizvodnja predmeta od slame i pletarskih materijala	8.233	8.269	7.808	7.820	100,2	94,6	95,0	Manufacture of wood and of products of wood and cork, except furniture; manufacture of articles of straw and plaiting materials
17 Proizvodnja papira i proizvoda od papira	1.847	1.847	1.836	1.834	99,9	99,3	99,3	Manufacture of paper and paper products
18 Štampanje i umnožavanje snimljenih zapisa	1.713	1.721	1.609	1.605	99,8	93,3	93,7	Printing and reproduction of recorded media
19 Proizvodnja koks i rafiniranih naftnih proizvoda	1.019	1.018	982	981	99,9	96,4	96,3	Manufacture of coke and refined petroleum products
20 Proizvodnja hemikalija i hemijskih proizvoda	2.984	2.995	2.747	2.788	101,5	93,1	93,4	Manufacture of chemicals and chemical products
21 Proizvodnja osnovnih farmaceutskih proizvoda i farmaceutskih preparata	804	805	812	811	99,9	100,7	100,9	Manufacture of basic pharmaceutical products and pharmaceutical preparations
22 Proizvodnja proizvoda od gume i plastičnih masa	5.629	5.709	5.525	5.607	101,5	98,2	99,6	Manufacture of rubber and plastic products
23 Proizvodnja ostalih nemetalnih mineralnih proizvoda	4.163	4.240	4.138	4.171	100,8	98,4	100,2	Manufacture of other non-metallic mineral products
24 Proizvodnja baznih metala	4.905	4.982	3.817	3.807	99,7	76,4	77,6	Manufacture of basic metals
25 Proizvodnja gotovih metalnih proizvoda, osim mašina i opreme	16.328	16.412	15.795	15.778	99,9	96,1	96,6	Manufacture of fabricated metal products, except machinery and equipment
26 Proizvodnja računara te elektroničkih i optičkih proizvoda	384	370	377	377	100,0	101,9	98,2	Manufacture of computer, electronic and optical products
27 Proizvodnja električne opreme	2.546	2.576	2.674	2.677	100,1	103,9	105,1	Manufacture of electrical equipment
28 Proizvodnja mašina i uređaja, d.n.	2.754	2.760	2.751	2.806	102,0	101,7	101,9	Manufacture of machinery and equipment n.e.c.
29 Proizvodnja motornih vozila, prikolica i poluprikolica	2.772	2.760	2.483	2.474	99,6	89,6	89,2	Manufacture of motor vehicles, trailers and semi-trailers

3.1 ZAPOSLENI PO PODRUČJIMA I OBLASTIMA KD BiH 2010, PRVI REZULTATI (nastavak)
PERSONS IN EMPLOYMENT BY SECTIONS AND DIVISIONS OF NACE REV.2, FIRST RESULT (continued)

Područja i oblasti	Broj zaposlenih ¹⁾ Number of employed persons ¹⁾				Indeksi Indices			Sections and divisions
	Ø 2019	VIII 2019	VII 2020	VIII 2020	VIII 2020 VII 2020	VIII 2020 VIII 2019	VIII 2020 Ø 2019	
30 Proizvodnja ostalih prijevoznih sredstava	166	190	192	186	96,9	97,9	112,0	Manufacture of other transport equipment
31 Proizvodnja namještaja	7.122	7.089	6.580	6.672	101,4	94,1	93,7	Manufacture of furniture
32 Ostala prerađivačka industrija	2.125	2.125	2.098	2.089	99,6	98,3	98,3	Other manufacturing
33 Popravak i instaliranje mašina i opreme	1.451	1.462	1.405	1.405	100,0	96,1	96,8	Repair and installation of machinery and equipment
D Proizvodnja i snabdijevanje električnom energijom, plinom, parom i klimatizacija	8.724	8.790	8.620	8.587	99,6	97,7	98,4	Electricity, gas, steam and air conditioning supply
35 Proizvodnja i snabdijevanje električnom energijom, plinom, parom i klimatizacija	8.724	8.790	8.620	8.587	99,6	97,7	98,4	Electricity, gas, steam and air conditioning supply
E Snabdijevanje vodom; uklanjanje otpadnih voda, upravljanje otpadom te djelatnosti sanacije okoliša	8.652	8.709	8.591	8.573	99,8	98,4	99,1	Water supply, sewerage, waste management and remediation activities
36 Sakupljanje, pročišćavanje i snabdijevanje vodom	4.692	4.716	4.684	4.678	99,9	99,2	99,7	Water collection, treatment and supply
37 Uklanjanje otpadnih voda	176	176	159	160	100,6	90,9	90,9	Sewerage
38 Sakupljanje otpada, djelatnosti obrade i zbrinjavanja otpada; reciklaža materijala	3.701	3.714	3.695	3.689	99,8	99,3	99,7	Waste collection, treatment and disposal activities; materials recovery
39 Djelatnosti sanacije okoliša te ostale djelatnosti upravljanja otpadom	83	103	53	46	86,8	44,7	55,4	Remediation activities and other waste management services
F Građevinarstvo	26.007	26.430	26.670	26.664	100,0	100,9	102,5	Construction
41 Gradnja građevina visokogradnje	9.214	9.387	9.113	9.058	99,4	96,5	98,3	Construction of buildings
42 Gradnja građevina niskogradnje	7.624	7.674	8.230	8.265	100,4	107,7	108,4	Civil engineering
43 Specijalizirane građevinske djelatnosti	9.169	9.369	9.327	9.341	100,2	99,7	101,9	Specialised construction activities
G Trgovina na veliko i na malo; popravak motornih vozila i motocikala	98.951	99.717	95.606	95.501	99,9	95,8	96,5	Wholesale and retail trade; repair of motor vehicles and motorcycles
45 Trgovina na veliko i na malo motornim vozilima i motociklima; popravak motornih vozila i motocikala	8.583	8.670	8.677	8.688	100,1	100,2	101,2	Wholesale and retail trade and repair of motor vehicles and motorcycles
46 Trgovina na veliko, osim trgovine motornim vozilima i motociklima	26.964	27.055	26.354	26.283	99,7	97,1	97,5	Wholesale trade, except of motor vehicles and motorcycles
47 Trgovina na malo, osim trgovine motornim vozilima i motociklima	63.404	63.992	60.575	60.530	99,9	94,6	95,5	Retail trade, except of motor vehicles and motorcycles
H Prijevoz i skladištenje	24.857	25.056	24.309	24.227	99,7	96,7	97,5	Transportation and storage
49 Kopneni prijevoz i cjevovodni transport	16.127	16.150	15.381	15.199	98,8	94,1	94,2	Land transport and transport via pipelines
50 Vodeni prijevoz	-	-	-	-	-	-	-	Water transport
51 Zračni prijevoz	57	72	42	41	97,6	56,9	71,9	Air transport
52 Skladištenje i pomoćne djelatnosti u prijevozu	5.104	5.215	5.194	5.232	100,7	100,3	102,5	Warehousing and support activities for transportation
53 Poštanske i kurirske djelatnosti	3.569	3.619	3.692	3.755	101,7	103,8	105,2	Postal and courier activities
I Djelatnosti pružanja smještaja te pripreme i usluživanja hrane(hotelijerstvo i ugostiteljstvo)	27.414	28.600	25.450	25.044	98,4	87,6	91,4	Accommodation and food service activities
55 Smještaj	4.976	5.327	3.723	3.553	95,4	66,7	71,4	Accommodation
56 Djelatnosti pripreme i usluživanja hrane i pića	22.438	23.273	21.727	21.491	98,9	92,3	95,8	Food and beverage service activities

3.1 ZAPOSLENI PO PODRUČJIMA I OBLASTIMA KD BiH 2010, PRVI REZULTATI (nastavak)
PERSONS IN EMPLOYMENT BY SECTIONS AND DIVISIONS OF NACE REV.2, FIRST RESULT (continued)

Područja i oblasti	Broj zaposlenih ¹⁾				Indeksi			Sections and divisions
	Number of employed persons ¹⁾				Indices			
	Q 2019	VIII 2019	VII 2020	VIII 2020	VIII 2020 VII 2020	VIII 2020 VIII 2019	VIII 2020 Q 2019	
J Informacije i komunikacije	15.509	15.513	16.071	16.191	100,7	104,4	104,4	Information and communication
58 Izdavačke djelatnosti	734	729	640	635	99,2	87,1	86,5	Publishing activities
59 Proizvodnja filmova, videofilmova i televizijskog programa, djelatnosti snimanja zvučnih zapisa i izdavanja muzičkih zapisa	342	353	279	294	105,4	83,3	86,0	Motion picture, video and television programme production, sound recording
60 Emitiranje programa	2.766	2.767	2.776	2.755	99,2	99,6	99,6	Programming and broadcasting activities
61 Telekomunikacije	4.976	4.978	4.890	4.896	100,1	98,4	98,4	Telecommunications
62 Računarsko programiranje, savjetovanje i djelatnosti u vezi s njima	5.122	5.184	5.759	5.828	101,2	112,4	113,8	Computer programming, consultancy and related activities
63 Informacijske uslužne djelatnosti	1.569	1.502	1.727	1.783	103,2	118,7	113,6	Information service activities
K Finansijske djelatnosti i djelatnosti osiguranja	12.115	12.192	11.999	12.056	100,5	98,9	99,5	Financial and insurance activities
64 Finansijske uslužne djelatnosti, osim osiguranja i penzijskih fondova	8.213	8.239	8.069	8.097	100,3	98,3	98,6	Financial service activities, except insurance and pension funding
65 Osiguranje, reosiguranje i penzijski fondovi, osim obaveznog socijalnog osiguranja	2.973	2.991	2.978	3.004	100,9	100,4	101,0	Insurance, reinsurance and pension funding, except compulsory social security
66 Pomoćne djelatnosti kod finansijskih usluga i djelatnosti osiguranja	929	962	952	955	100,3	99,3	102,8	Activities auxiliary to financial services and insurance activities
L Poslovanje nekretninama	3.206	3.227	3.054	3.051	99,9	94,5	95,2	Real estate activities
68 Poslovanje nekretninama	3.206	3.227	3.054	3.051	99,9	94,5	95,2	Real estate activities
M Stručne, naučne i tehničke djelatnosti	16.593	16.658	16.534	16.530	100,0	99,2	99,6	Professional, scientific and technical activities
69 Pravne i računovodstvene djelatnosti	5.269	5.266	5.220	5.232	100,2	99,4	99,3	Legal and accounting activities
70 Upravljačke djelatnosti; savjetovanje u vezi s upravljanjem	1.142	1.136	1.168	1.157	99,1	101,8	101,3	Activities of head offices; management consultancy activities
71 Arhitektonske i inženjerske djelatnosti; tehničko ispitivanje i analiza	5.786	5.824	5.848	5.862	100,2	100,7	101,3	Architectural and engineering activities; technical testing and analysis
72 Naučno istraživanje i razvoj	425	425	412	414	100,5	97,4	97,4	Scientific research and development
73 Promocija (reklama i propaganda) i istraživanje tržišta	2.632	2.672	2.548	2.526	99,1	94,5	96,0	Advertising and market research
74 Ostale stručne, naučne i tehničke djelatnosti	640	644	665	665	100,0	103,3	103,9	Other professional, scientific and technical activities
75 Veterinarske djelatnosti	699	691	673	674	100,1	97,5	96,4	Veterinary activities
N Administrativne i pomoćne uslužne djelatnosti	12.068	12.189	12.360	12.476	100,9	102,4	103,4	Administrative and support service activities
77 Djelatnosti iznajmljivanja i davanja u zakup (leasing)	811	832	711	711	100,0	85,5	87,7	Rental and leasing activities
78 Djelatnosti posredovanja u zapošljavanju	1.788	1.777	1.670	1.760	105,4	99,0	98,4	Employment activities
79 Putničke agencije, organizatori putovanja, turoperatori i ostale rezervacijske usluge te djelatnosti u vezi s njima	920	971	753	697	92,6	71,8	75,8	Travel agency, tour operator reservation service and related activities
80 Zaštitne i istražne djelatnosti	4.501	4.519	4.525	4.564	100,9	101,0	101,4	Security and investigation activities

3.1 ZAPOSLENI PO PODRUČJIMA I OBLASTIMA KD BiH 2010, PRVI REZULTATI (nastavak)
PERSONS IN EMPLOYMENT BY SECTIONS AND DIVISIONS OF NACE REV.2, FIRST RESULT (continued)

Područja i oblasti	Broj zaposlenih ¹⁾				Indeksi			Sections and divisions
	Number of employed persons ¹⁾				Indices			
	Q 2019	VIII 2019	VII 2020	VIII 2020	VIII 2020 VII 2020	VIII 2020 VIII 2019	VIII 2020 Q 2019	
81 Usluge u vezi s upravljanjem i održavanjem zgrada te djelatnosti uređenja i održavanja zelenih površina	1.744	1.753	1.910	1.896	99,3	108,2	108,7	Services to buildings and landscape activities
82 Kancelarijske administrativne i pomoćne djelatnosti te ostale poslovne pomoćne djelatnosti	2.304	2.337	2.791	2.848	102,0	121,9	123,6	Office administrative, office support and other business support activities
O Javna uprava i odbrana; obavezno socijalno osiguranje	48.077	48.289	48.187	48.172	100,0	99,8	100,2	Public administration and defence; compulsory social security
84 Javna uprava i odbrana; obavezno socijalno osiguranje	48.077	48.289	48.187	48.172	100,0	99,8	100,2	Public administration and defence; compulsory social security
P Obrazovanje	43.436	37.422	39.974	37.481	93,8	100,2	86,3	Education
85 Obrazovanje	43.436	37.422	39.974	37.481	93,8	100,2	86,3	Education
Q Djelatnosti zdravstvene i socijalne zaštite	34.627	34.670	35.302	35.384	100,2	102,1	102,2	Human health and social work activities
86 Djelatnosti zdravstvene zaštite	29.302	29.379	29.748	29.831	100,3	101,5	101,8	Human health activities
87 Djelatnosti socijalne zaštite u ustanovama sa smještajem	2.649	2.654	2.864	2.880	100,6	108,5	108,7	Residential care activities
88 Djelatnosti socijalne zaštite bez smještaja	2.676	2.637	2.690	2.673	99,4	101,4	99,9	Social work activities without accommodation
R Umjetnost, zabava i rekreacija	10.087	10.156	9.667	9.664	100,0	95,2	95,8	Arts, entertainment and recreation
90 Kreativne, umjetničke i zabavne djelatnosti	1.125	1.125	1.138	1.135	99,7	100,9	100,9	Creative, arts and entertainment activities
91 Biblioteke, arhivi, muzeji i ostale kulturne djelatnosti	797	826	765	768	100,4	93,0	96,4	Libraries, archives, museums and other cultural activities
92 Djelatnosti kockanja i kladenja	6.105	6.030	5.773	5.783	100,2	95,9	94,7	Gambling and betting activities
93 Sportske, zabavne i rekreacijske djelatnosti	2.060	2.175	1.991	1.978	99,3	90,9	96,0	Sports activities and amusement and recreation activities
S Ostale uslužne djelatnosti	10.527	10.629	10.623	10.617	99,9	99,9	100,9	Other service activities
94 Djelatnosti članskih organizacija	4.549	4.563	4.570	4.571	100,0	100,2	100,5	Activities of membership organisations
95 Popravak računara i predmeta za ličnu upotrebu i domaćinstvo	823	818	808	809	100,1	98,9	98,3	Repair of computers and personal and household goods
96 Ostale lične uslužne djelatnosti	5.155	5.248	5.245	5.237	99,8	99,8	101,6	Other personal service activities

¹⁾ Od januara 2018. godine podaci o zaposlenima se preuzimaju od Porezne uprave Federacije BiH. Podaci su preuzeti retroaktivno i za 2017. godinu. Time je prekinuta dosadašnja serija podataka za ranije godine.

Ukupna zaposlenost na teritoriji Federacije Bosne i Hercegovine obuhvaća zaposlene u poslovnim subjektima - pravnim osobama, obrtu i srodnim djelatnostima, odbrani/obrani i policiji.

¹⁾ From January 2018, data on employees are taken over from the Tax Administration of the Federation of BiH. The data was taken retroactively and for 2017. This was terminated by the previous data series for the previous years.

Data on persons in employment on territory Federation of Bosnia and Herzegovina include employment in all legal entities, employment in crafts and related activities and employment in defence and police.

3.2 REGISTRIRANA NEZAPOSLENOST PO KVALIFIKACIJAMA
REGISTERED UNEMPLOYMENT BY QUALIFICATIONS

august/kolovoz 2020. - August 2020.

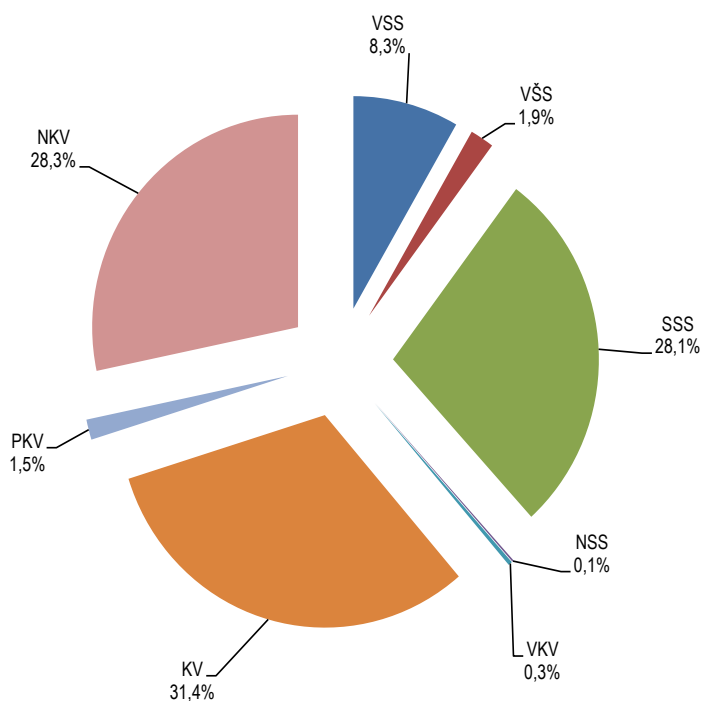
	Ukupno ²⁾ Total ²⁾	Žene Female
UKUPNO TOTAL	330.809	192.679
Stručne osobe ukupno/ <i>Expertly persons</i>	231.658	133.115
KV <i>Skilled workers</i>	103.996	49.925
VKV <i>Highly skilled workers</i>	1.039	198
SSS <i>Intermediate specialist's training</i>	92.867	59.120
VŠS <i>Advanced specialist's training</i>	6.225	4.120
VSS <i>University - level specialist's training</i>	27.531	19.752
Nestručne osobe ukupno/ <i>Unskillful persons</i>	99.151	59.564
NKV <i>Not qualified workers</i>	93.609	56.813
PKV <i>Semi - skilled workers</i>	5.117	2.354
NSS <i>Lower skilled workers</i>	425	397

²⁾ Podaci o registriranoj nezaposlenosti odnose se na ukupan broj nezaposlenih osoba koje se vode u evidencijama pripadajućih službi Federalnog zavoda za zapošljavanje.

²⁾ The data on unemployment refer to unemployed persons registered with the employment service (registered unemployment).

3.2.1 Nezaposlene osobe prema stručnoj spremi, stanje, august/kolovoz 2020.

Unemployed persons according to professional attainment, situation, August 2020



3.3 PROSJEČNA MJESEČNA ISPLAĆENA NETO I BRUTO PLAĆA ZAPOSLENIH PO PODRUČJIMA I OBLASTIMA KD BiH 2010
AVERAGE MONTHLY PAID OFF NET AND GROSS WAGE OF PERSONS IN PAID EMPLOYMENT BY SECTIONS AND DIVISIONS OF NACE REV.2

KM

Područja i oblasti	Neto plaća ¹⁾				Bruto plaća ¹⁾				Sections and divisions
	Net wage ¹⁾				Gross wage ¹⁾				
	Ø 2019	VIII 2019	VII 2020	VIII 2020	Ø 2019	VIII 2019	VII 2020	VIII 2020	
UKUPNO	928	932	971	949	1.427	1.434	1.498	1.462	Total
A Poljoprivreda, šumarstvo i ribolov	899	941	1.011	891	1.369	1.437	1.549	1.357	Agriculture, forestry and fishing
01 Biljna i stočarska proizvodnja, lovstvo i uslužne djelatnosti u vezi s njima	583	598	617	614	876	896	928	925	Crop and animal production, hunting and related service activities
02 Šumarstvo i sječa drva (iskorištavanje šuma)	968	1.013	1.099	951	1.477	1.550	1.688	1.450	Forestry and logging
03 Ribolov i akvakultura	579	589	594	563	868	885	894	840	Fishing and aquaculture
B Vađenje ruda i kamena	1.015	1.026	1.062	1.052	1.561	1.575	1.644	1.621	Mining and quarrying
05 Vađenje ugljena i lignita	1.074	1.084	1.120	1.115	1.656	1.668	1.739	1.724	Mining of coal and lignite
07 Vađenje metalnih ruda	995	1.006	1.093	1.068	1.522	1.539	1.682	1.642	Mining of metal ores
08 Vađenje ostalih ruda i kamena	721	736	788	746	1.090	1.113	1.195	1.130	Other mining and quarrying
09 Pomoćne uslužne djelatnosti u vađenju ruda i kamena	654	666	534	526	983	1.003	796	782	Mining support service activities
C Prerađivačka industrija	677	674	707	681	1.022	1.019	1.070	1.027	Manufacturing
10 Proizvodnja prehrambenih proizvoda	602	605	624	619	907	914	934	924	Manufacture of food products
11 Proizvodnja pića	1.022	1.033	1.025	923	1.577	1.594	1.586	1.422	Manufacture of beverages
12 Proizvodnja duhanskih proizvoda	881	894	952	952	1.344	1.364	1.464	1.464	Manufacture of tobacco products
13 Proizvodnja tekstila	472	499	491	478	704	753	734	711	Manufacture of textiles
14 Proizvodnja odjeće	418	435	454	449	588	619	629	623	Manufacture of wearing apparel
15 Proizvodnja kože i srodnih proizvoda	416	418	422	414	591	596	607	594	Manufacture of leather and related products
16 Prerada drva i proizvoda od drva i pluta, osim namještaja; proizvodnja predmeta od slame i pletarskih materijala	516	521	524	519	770	779	784	776	Manufacture of wood and of products of wood and cork, except furniture; manufacture of articles of straw and plaiting materials
17 Proizvodnja papira i proizvoda od papira	879	849	880	843	1.352	1.302	1.354	1.293	Manufacture of paper and paper products
18 Štampanje i umnožavanje snimljenih zapisa	966	964	945	940	1.491	1.488	1.457	1.450	Printing and reproduction of recorded media
19 Proizvodnja koksa i rafiniranih naftnih proizvoda	991	984	1.028	977	1.523	1.511	1.582	1.500	Manufacture of coke and refined petroleum products
20 Proizvodnja hemikalija i hemijskih proizvoda	936	949	1.038	1.017	1.442	1.461	1.597	1.563	Manufacture of chemicals and chemical products
21 Proizvodnja osnovnih farmaceutskih proizvoda i farmaceutskih preparata	1.583	1.562	1.545	1.554	2.480	2.448	2.421	2.436	Manufacture of basic pharmaceutical products and pharmaceutical preparations
22 Proizvodnja proizvoda od gume i plastičnih masa	646	662	698	676	977	995	1.061	1.020	Manufacture of rubber and plastic products
23 Proizvodnja ostalih nemetalnih mineralnih proizvoda	845	818	896	851	1.291	1.249	1.374	1.305	Manufacture of other non-metallic mineral products
24 Proizvodnja baznih metala	1.056	953	966	966	1.623	1.458	1.484	1.484	Manufacture of basic metals
25 Proizvodnja gotovih metalnih proizvoda, osim mašina i opreme	789	779	841	777	1.205	1.188	1.288	1.182	Manufacture of fabricated metal products, except machinery and equipment
26 Proizvodnja računara te elektroničkih i optičkih proizvoda	1.056	1.011	1.120	1.071	1.627	1.555	1.730	1.634	Manufacture of computer, electronic and optical products

3.3 PROSJEČNA MJESEČNA ISPLAĆENA NETO I BRUTO PLAĆA ZAPOSLENIH PO PODRUČJIMA I OBLASTIMA KD BiH 2010 (nastavak)
AVERAGE MONTHLY PAID OFF NET AND GROSS WAGE OF PERSONS IN PAID EMPLOYMENT BY SECTIONS AND DIVISIONS OF NACE REV.2 (continued)

KM

Područja i oblasti	Neto plaća ¹⁾ Net wage ¹⁾				Bruto plaća ¹⁾ Gross wage ¹⁾				Sections and divisions
	θ 2019	VIII 2019	VII 2020	VIII 2020	θ 2019	VIII 2019	VII 2020	VIII 2020	
	27 Proizvodnja električne opreme	773	777	830	829	1.187	1.192	1.278	
28 Proizvodnja mašina i uređaja, d.n.	731	752	794	729	1.115	1.147	1.215	1.113	Manufacture of machinery and equipment n.e.c.
29 Proizvodnja motornih vozila, prikolica i poluprikolica	922	921	1.018	914	1.415	1.414	1.572	1.404	Manufacture of motor vehicles, trailers and semi-trailers
30 Proizvodnja ostalih prijevoznih sredstava	653	668	693	673	993	1.017	1.057	1.026	Manufacture of other transport equipment
31 Proizvodnja namještaja	603	615	592	578	914	933	893	879	Manufacture of furniture
32 Ostala prerađivačka industrija	603	611	656	613	914	931	1.000	936	Other manufacturing
33 Popravak i instaliranje mašina i opreme	633	641	666	634	963	970	1.011	962	Repair and installation of machinery and equipment
D Proizvodnja i snabdijevanje električnom energijom, plinom, parom i klimatizacija	1.691	1.706	1.755	1.650	2.642	2.666	2.744	2.575	Electricity, gas, steam and air conditioning supply
35 Proizvodnja i snabdijevanje električnom energijom, plinom, parom i klimatizacija	1.691	1.706	1.755	1.650	2.642	2.666	2.744	2.575	Electricity, gas, steam and air conditioning supply
E Snabdijevanje vodom; uklanjanje otpadnih voda, upravljanje otpadom te djelatnosti sanacije okoliša	917	932	948	920	1.400	1.425	1.449	1.405	Water supply, sewerage, waste management and remediation activities
36 Sakupljanje, pročišćavanje i snabdijevanje vodom	980	1.002	1.020	988	1.501	1.537	1.566	1.515	Water collection, treatment and supply
37 Uklanjanje otpadnih voda	809	847	847	823	1.224	1.285	1.285	1.245	Sewerage
38 Sakupljanje otpada, djelatnosti obrade i zbrinjavanja otpada; reciklaža materijala	839	846	854	832	1.276	1.286	1.298	1.264	Waste collection, treatment and disposal activities; materials recovery
39 Djelatnosti sanacije okoliša te ostale djelatnosti upravljanja otpadom	550	515	355	415	810	724	521	616	Remediation activities and other waste management services
F Građevinarstvo	630	636	659	666	951	962	997	1.010	Construction
41 Gradnja građevina visokogradnje	554	566	572	562	831	853	859	844	Construction of buildings
42 Gradnja građevina niskogradnje	723	722	762	791	1.099	1.098	1.159	1.208	Civil engineering
43 Specijalizirane građevinske djelatnosti	611	615	628	618	921	925	950	936	Specialised construction activities
G Trgovina na veliko i na malo; popravak motornih vozila i motocikala	694	691	715	706	1.054	1.053	1.092	1.078	Wholesale and retail trade; repair of motor vehicles and motorcycles
45 Trgovina na veliko i na malo motornim vozilima i motociklima; popravak motornih vozila i motocikala	722	714	693	693	1.104	1.091	1.054	1.057	Wholesale and retail trade and repair of motor vehicles and motorcycles
46 Trgovina na veliko, osim trgovine motornim vozilima i motociklima	856	854	870	875	1.317	1.313	1.340	1.348	Wholesale trade, except of motor vehicles and motorcycles
47 Trgovina na malo, osim trgovine motornim vozilima i motociklima	596	594	625	604	896	898	947	915	Retail trade, except of motor vehicles and motorcycles
H Prijevoz i skladištenje	894	891	884	876	1.369	1.364	1.356	1.343	Transportation and storage
49 Kopneni prijevoz i cjevovodni transport	699	701	704	694	1.056	1.059	1.068	1.053	Land transport and transport via pipelines
51 Zračni prijevoz	-	-	-	-	-	-	-	-	Air transport
52 Skladištenje i pomoćne djelatnosti u prijevozu	1.344	1.322	1.241	1.215	2.095	2.059	1.928	1.885	Warehousing and support activities for transportation

3.3 PROSJEČNA MJESEČNA ISPLAĆENA NETO I BRUTO PLAĆA ZAPOSLENIH PO PODRUČJIMA I OBLASTIMA KD BiH 2010 (nastavak)
AVERAGE MONTHLY PAID OFF NET AND GROSS WAGE OF PERSONS IN PAID EMPLOYMENT BY SECTIONS AND DIVISIONS OF NACE REV.2 (continued)

KM

Područja i oblasti	Neto plaća ¹⁾ Net wage ¹⁾				Bruto plaća ¹⁾ Gross wage ¹⁾				Sections and divisions
	θ 2019	VIII 2019	VII 2020	VIII 2020	θ 2019	VIII 2019	VII 2020	VIII 2020	
53 Poštanske i kurirske djelatnosti	1.025	1.028	1.021	1.034	1.577	1.583	1.579	1.591	Postal and courier activities
I Djelatnosti pružanja smještaja te pripreme i usluživanja hrane (hotelijerstvo i ugostiteljstvo)	545	553	533	514	824	837	806	776	Accommodation and food service activities
55 Smještaj	615	626	577	550	934	952	877	831	Accommodation
56 Djelatnosti pripreme i usluživanja hrane i pića	470	473	487	478	707	713	734	721	Food and beverage service activities
J Informacije i komunikacije	1.363	1.394	1.438	1.387	2.131	2.180	2.253	2.170	Information and communication
58 Izdavačke djelatnosti	998	978	923	939	1.536	1.508	1.430	1.454	Publishing activities
59 Proizvodnja filmova, videofilmova i televizijskog programa, djelatnosti snimanja zvučnih zapisa i izdavanja muzičkih zapisa	1.145	1.074	870	1.201	1.785	1.679	1.346	1.877	Motion picture, video and television programme production, sound recording
60 Emitiranje programa	1.095	1.139	1.125	1.095	1.696	1.764	1.744	1.695	Programming and broadcasting activities
61 Telekomunikacije	1.473	1.486	1.569	1.457	2.302	2.322	2.460	2.279	Telecommunications
62 Računarsko programiranje, savjetovanje i djelatnosti u vezi s njima	1.607	1.636	1.707	1.695	2.535	2.578	2.690	2.668	Computer programming, consultancy and related activities
63 Informacijske uslužne djelatnosti	906	958	988	966	1.405	1.488	1.542	1.508	Information service activities
K Finansijske djelatnosti i djelatnosti osiguranja	1.652	1.605	1.668	1.686	2.593	2.521	2.625	2.648	Financial and insurance activities
64 Finansijske uslužne djelatnosti, osim osiguranja i penzijskih fondova	1.777	1.740	1.787	1.844	2.793	2.736	2.816	2.900	Financial service activities, except insurance and pension funding
65 Osiguranje, reosiguranje i penzijski fondovi, osim obaveznog socijalnog osiguranja	1.260	1.214	1.287	1.223	1.966	1.894	2.012	1.907	Insurance, reinsurance and pension funding, except compulsory social security
66 Pomoćne djelatnosti kod finansijskih usluga i djelatnosti osiguranja	1.857	1.756	2.043	1.890	2.928	2.766	3.226	2.980	Activities auxiliary to financial services and insurance activities
L Poslovanje nekretninama	839	826	780	775	1.293	1.272	1.208	1.194	Real estate activities
68 Poslovanje nekretninama	839	826	780	775	1.293	1.272	1.208	1.194	Real estate activities
M Stručne, naučne i tehničke djelatnosti	1.075	1.096	1.048	1.051	1.675	1.709	1.635	1.637	Professional, scientific and technical activities
69 Pravne i računovodstvene djelatnosti	1.206	1.376	1.192	1.205	1.882	2.144	1.865	1.886	Legal and accounting activities
70 Upravljačke djelatnosti; savjetovanje u vezi s upravljanjem	1.126	1.193	941	1.011	1.757	1.865	1.456	1.568	Activities of head offices; management consultancy activities
71 Arhitektonske i inženjerske djelatnosti; tehničko ispitivanje i analiza	1.014	1.016	1.008	992	1.576	1.582	1.573	1.544	Architectural and engineering activities; technical testing and analysis
72 Naučno istraživanje i razvoj	1.416	1.464	1.532	1.553	2.213	2.291	2.399	2.432	Scientific research and development
73 Promocija (reklama i propaganda) i istraživanje tržišta	1.076	1.026	991	1.015	1.683	1.612	1.544	1.580	Advertising and market research
74 Ostale stručne, naučne i tehničke djelatnosti	894	947	634	793	1.388	1.473	972	1.223	Other professional, scientific and technical activities
75 Veterinarske djelatnosti	1.074	1.086	1.080	1.116	1.662	1.675	1.670	1.735	Veterinary activities
N Administrativne i pomoćne uslužne djelatnosti	613	614	635	622	934	935	970	947	Administrative and support service activities

ZAPOSLENOST, NEZAPOSLENOST I PLAĆE
EMPLOYMENT, UNEMPLOYMENT AND WAGES

3.3 PROSJEČNA MJESEČNA ISPLAĆENA NETO I BRUTO PLAĆA ZAPOSLENIH PO PODRUČJIMA I OBLASTIMA KD BiH 2010 (nastavak)
 AVERAGE MONTHLY PAID OFF NET AND GROSS WAGE OF PERSONS IN PAID EMPLOYMENT BY SECTIONS AND DIVISIONS OF NACE REV.2 (continued)

KM

Područja i oblasti	Neto plaća ¹⁾ Net wage ¹⁾				Bruto plaća ¹⁾ Gross wage ¹⁾				Sections and divisions
	Q 2019	VIII 2019	VII 2020	VIII 2020	Q 2019	VIII 2019	VII 2020	VIII 2020	
	77 Djelatnosti iznajmljivanja i davanja u zakup (leasing)	874	902	960	995	1.352	1.395	1.490	
78 Djelatnosti posredovanja u zapošljavanju	1.140	1.121	1.227	1.207	1.779	1.747	1.915	1.883	Employment activities
79 Putničke agencije, organizatori putovanja, turoperatori i ostale rezervacijske usluge te djelatnosti u vezi s njima	580	569	486	468	876	861	733	711	Travel agency, tour operator reservation service and related activities
80 Zaštitne i istražne djelatnosti	458	465	474	453	686	697	712	678	Security and investigation activities
81 Usluge u vezi s upravljanjem i održavanjem zgrada te djelatnosti uređenja i održavanja zelenih površina	638	642	676	654	968	974	1.018	981	Services to buildings and landscape activities
82 Kancelarijske administrativne i pomoćne djelatnosti te ostale poslovne pomoćne djelatnosti	642	637	650	675	990	982	1.027	1.042	Office administrative, office support and other business support activities
O Javna uprava i odbrana; obavezno socijalno osiguranje	1.323	1.324	1.352	1.352	2.054	2.057	2.103	2.103	Public administration and defence; compulsory social security
84 Javna uprava i odbrana; obavezno socijalno osiguranje	1.323	1.324	1.352	1.352	2.054	2.057	2.103	2.103	Public administration and defence; compulsory social security
P Obrazovanje	954	966	1.009	995	1.475	1.493	1.561	1.538	Education
85 Obrazovanje	954	966	1.009	995	1.475	1.493	1.561	1.538	Education
Q Djelatnosti zdravstvene i socijalne zaštite	1.284	1.293	1.378	1.302	1.998	2.013	2.155	2.033	Human health and social work activities
86 Djelatnosti zdravstvene zaštite	1.337	1.348	1.441	1.356	2.083	2.101	2.257	2.120	Human health activities
87 Djelatnosti socijalne zaštite u ustanovama sa smještajem	844	848	858	856	1.292	1.300	1.319	1.313	Residential care activities
88 Djelatnosti socijalne zaštite bez smještaja	944	928	966	968	1.451	1.425	1.485	1.492	Social work activities without accommodation
R Umjetnost, zabava i rekreacija	732	734	706	702	1.123	1.127	1.081	1.074	Arts, entertainment and recreation
90 Kreativne, umjetničke i zabavne djelatnosti	1.009	1.016	1.076	1.116	1.559	1.570	1.666	1.732	Creative, arts and entertainment activities
91 Biblioteke, arhivi, muzeji i ostale kulturne djelatnosti	923	911	958	999	1.428	1.410	1.480	1.547	Libraries, archives, museums and other cultural activities
92 Djelatnosti kockanja i klađenja	563	568	536	523	855	862	809	786	Gambling and betting activities
93 Sportske, zabavne i rekreacijske djelatnosti	916	893	840	818	1.421	1.387	1.303	1.269	Sports activities and amusement and recreation activities
S Ostale uslužne djelatnosti	1.064	1.055	1.078	1.088	1.648	1.623	1.661	1.673	Other service activities
94 Djelatnosti članskih organizacija	1.080	1.069	1.089	1.118	1.663	1.644	1.679	1.720	Activities of membership organisations
95 Popravlak računara i predmeta za ličnu upotrebu i domaćinstvo	1.286	1.049	1.058	693	2.012	1.631	1.644	1.060	Repair of computers and personal and household goods
96 Ostale lične uslužne djelatnosti	941	987	1.019	997	1.498	1.519	1.569	1.534	Other personal service activities

1) U obračun prosječne mjesečne isplaćene neto i bruto plaće uključene su plaće pravnih osoba koje su isplatile plaću za mjesec izvještavanja, a ne i obračunate a neisplaćene plaće.

U ovaj obračun nisu uključene plaće pripadnika odbrane/obrane kao ni plaće zaposlenih u obrtu i srodnim djelatnostima.

1) In calculation of average monthly net and gross earnings are included paid off earnings of legal entities.

Earnings of people employed in defence, crafts and related activities, are not included in this calculation.

3.4 NOMINALNI INDEKSI PROSJEČNE MJESEČNE ISPLAĆENE NETO I BRUTO PLAĆE ZAPOSLENIH PO PODRUČJIMA I OBLASTIMA KD BiH 2010

NOMINAL INDICES OF AVERAGE MONTHLY PAID OFF NET AND GROSS WAGE OF PERSONS IN PAID EMPLOYMENT BY SECTIONS AND DIVISIONS OF NACE REV.2

Područja i oblasti	Indeks neto plaće <i>Indices net wage</i>			Indeks bruto plaće <i>Indices gross wage</i>			Sections and divisions
	VIII 2020 θ 2019	VIII 2020 VIII 2019	VIII 2020 VII 2020	VIII 2020 θ 2019	VIII 2020 VIII 2019	VIII 2020 VII 2020	
	UKUPNO	102,3	101,8	97,7	102,5	102,0	
A Poljoprivreda, šumarstvo i ribolov	99,1	94,7	88,1	99,1	94,4	87,6	<i>Agriculture, forestry and fishing</i>
01 Biljna i stočarska proizvodnja, lovstvo i uslužne djelatnosti u vezi s njima	105,3	102,7	99,5	105,6	103,2	99,7	<i>Crop and animal production, hunting and related service activities</i>
02 Šumarstvo i sječa drva (iskorištavanje šuma)	98,2	93,9	86,5	98,2	93,5	85,9	<i>Forestry and logging</i>
03 Ribolov i akvakultura	97,2	95,6	94,8	96,8	94,9	94,0	<i>Fishing and aquaculture</i>
B Vađenje ruda i kamena	103,6	102,5	99,1	103,8	102,9	98,6	<i>Mining and quarrying</i>
05 Vađenje ugljena i lignita	103,8	102,9	99,6	104,1	103,4	99,1	<i>Mining of coal and lignite</i>
07 Vađenje metalnih ruda	107,3	106,2	97,7	107,9	106,7	97,6	<i>Mining of metal ores</i>
08 Vađenje ostalih ruda i kamena	103,5	101,4	94,7	103,7	101,5	94,6	<i>Other mining and quarrying</i>
09 Pomoćne uslužne djelatnosti u vađenju ruda i kamena	80,4	79,0	98,5	79,6	78,0	98,2	<i>Mining support service activities</i>
C Prerađivačka industrija	100,6	101,0	96,3	100,5	100,8	96,0	<i>Manufacturing</i>
10 Proizvodnja prehrambenih proizvoda	102,8	102,3	99,2	101,9	101,1	98,9	<i>Manufacture of food products</i>
11 Proizvodnja pića	90,3	89,4	90,0	90,2	89,2	89,7	<i>Manufacture of beverages</i>
12 Proizvodnja duhanskih proizvoda	108,1	106,5	100,0	108,9	107,3	100,0	<i>Manufacture of tobacco products</i>
13 Proizvodnja tekstila	101,3	95,8	97,4	101,0	94,4	96,9	<i>Manufacture of textiles</i>
14 Proizvodnja odjeće	107,4	103,2	98,9	106,0	100,6	99,0	<i>Manufacture of wearing apparel</i>
15 Proizvodnja kože i srodnih proizvoda	99,5	99,0	98,1	100,5	99,7	97,9	<i>Manufacture of leather and related products</i>
16 Prerada drva i proizvoda od drva i pluta, osim namještaja; proizvodnja predmeta od slame i pletarskih materijala	100,6	99,6	99,0	100,8	99,6	99,0	<i>Manufacture of wood and of products of wood and cork, except furniture; manufacture of articles of straw and plaiting materials</i>
17 Proizvodnja papira i proizvoda od papira	95,9	99,3	95,8	95,6	99,3	95,5	<i>Manufacture of paper and paper products</i>
18 Štampanje i umnožavanje snimljenih zapisa	97,3	97,5	99,5	97,3	97,4	99,5	<i>Printing and reproduction of recorded media</i>
19 Proizvodnja koksa i rafiniranih naftnih proizvoda	98,6	99,3	95,0	98,5	99,3	94,8	<i>Manufacture of coke and refined petroleum products</i>
20 Proizvodnja hemikalija i hemijskih proizvoda	108,7	107,2	98,0	108,4	107,0	97,9	<i>Manufacture of chemicals and chemical products</i>
21 Proizvodnja osnovnih farmaceutskih proizvoda i farmaceutskih preparata	98,2	99,5	100,6	98,2	99,5	100,6	<i>Manufacture of basic pharmaceutical products and pharmaceutical preparations</i>
22 Proizvodnja proizvoda od gume i plastičnih masa	104,6	102,1	96,8	104,4	102,5	96,1	<i>Manufacture of rubber and plastic products</i>
23 Proizvodnja ostalih nemetalnih mineralnih proizvoda	100,7	104,0	95,0	101,1	104,5	95,0	<i>Manufacture of other non-metallic mineral products</i>
24 Proizvodnja baznih metala	91,5	101,4	100,0	91,4	101,8	100,0	<i>Manufacture of basic metals</i>
25 Proizvodnja gotovih metalnih proizvoda, osim mašina i opreme	98,5	99,7	92,4	98,1	99,5	91,8	<i>Manufacture of fabricated metal products, except machinery and equipment</i>
26 Proizvodnja računara te elektroničkih i optičkih proizvoda	101,4	105,9	95,6	100,4	105,1	94,5	<i>Manufacture of computer, electronic and optical products</i>
27 Proizvodnja električne opreme	107,2	106,7	99,9	107,4	107,0	99,8	<i>Manufacture of electrical equipment</i>
28 Proizvodnja mašina i uređaja, d.n.	99,7	96,9	91,8	99,8	97,0	91,6	<i>Manufacture of machinery and equipment n.e.c.</i>

3.4 NOMINALNI INDEKSI PROSJEČNE MJESEČNE ISPLAĆENE NETO I BRUTO PLAĆE ZAPOSLENIH PO PODRUČJIMA I OBLASTIMA KD BiH 2010 (nastavak)
NOMINAL INDICES OF AVERAGE MONTHLY PAID OFF NET AND GROSS WAGE OF PERSONS IN PAID EMPLOYMENT BY SECTIONS AND DIVISIONS OF NACE REV.2

(continued)

Područja i oblasti	Indeks neto plaće <i>Indices net wage</i>			Indeks bruto plaće <i>Indices gross wage</i>			Sections and divisions
	VIII 2020 Ø 2019	VIII 2020 VIII 2019	VIII 2020 VII 2020	VIII 2020 Ø 2019	VIII 2020 VIII 2019	VIII 2020 VII 2020	
	29	99,1	99,2	89,8	99,2	99,3	
30	103,1	100,7	97,1	103,3	100,9	97,1	Manufacture of other transport equipment
31	95,9	94,0	97,6	96,2	94,2	98,4	Manufacture of furniture
32	101,7	100,3	93,4	102,4	100,5	93,6	Other manufacturing
33	100,2	98,9	95,2	99,9	99,2	95,2	Repair and installation of machinery and equipment
D	97,6	96,7	94,0	97,5	96,6	93,8	Electricity, gas, steam and air conditioning supply
35	97,6	96,7	94,0	97,5	96,6	93,8	Electricity, gas, steam and air conditioning supply
E	100,3	98,7	97,0	100,4	98,6	97,0	Water supply, sewerage, waste management and remediation activities
36	100,8	98,6	96,9	100,9	98,6	96,7	Water collection, treatment and supply
37	101,7	97,2	97,2	101,7	96,9	96,9	Sewerage
38	99,2	98,3	97,4	99,1	98,3	97,4	Waste collection, treatment and disposal activities; materials recovery
39	75,5	80,6	116,9	76,0	85,1	118,2	Remediation activities and other waste management services
F	105,7	104,7	101,1	106,2	105,0	101,3	Construction
41	101,4	99,3	98,3	101,6	98,9	98,3	Construction of buildings
42	109,4	109,6	103,8	109,9	110,0	104,2	Civil engineering
43	101,1	100,5	98,4	101,6	101,2	98,5	Specialised construction activities
G	101,7	102,2	98,7	102,3	102,4	98,7	Wholesale and retail trade; repair of motor vehicles and motorcycles
45	96,0	97,1	100,0	95,7	96,9	100,3	Wholesale and retail trade and repair of motor vehicles and motorcycles
46	102,2	102,5	100,6	102,4	102,7	100,6	Wholesale trade, except of motor vehicles and motorcycles
47	101,3	101,7	96,6	102,1	101,9	96,6	Retail trade, except of motor vehicles and motorcycles
H	98,0	98,3	99,1	98,1	98,5	99,0	Transportation and storage
49	99,3	99,0	98,6	99,7	99,4	98,6	Land transport and transport via pipelines
51	-	-	-	-	-	-	Air transport
52	90,4	91,9	97,9	90,0	91,5	97,8	Warehousing and support activities for transportation
53	100,9	100,6	101,3	100,9	100,5	100,8	Postal and courier activities
I	94,3	92,9	96,4	94,2	92,7	96,3	Accommodation and food service activities

3.4 NOMINALNI INDEKSI PROSJEČNE MJESEČNE ISPLAĆENE NETO I BRUTO PLAĆE ZAPOSLENIH PO PODRUČJIMA I OBLASTIMA KD BiH 2010 (nastavak)
 NOMINAL INDICES OF AVERAGE MONTHLY PAID OFF NET AND GROSS WAGE OF PERSONS IN PAID EMPLOYMENT BY SECTIONS AND DIVISIONS OF NACE REV.2
 (continued)

Područja i oblasti	Indeks neto plaće <i>Indices net wage</i>			Indeks bruto plaće <i>Indices gross wage</i>			Sections and divisions
	VIII 2020 Q 2019	VIII 2020 VIII 2019	VIII 2020 VII 2020	VIII 2020 Q 2019	VIII 2020 VIII 2019	VIII 2020 VII 2020	
55 Smještaj	89,4	87,9	95,3	89,0	87,3	94,8	<i>Accommodation</i>
56 Djelatnosti pripreme i usluživanja hrane i pića	101,7	101,1	98,2	102,0	101,1	98,2	<i>Food and beverage service activities</i>
J Informacije i komunikacije	101,8	99,5	96,5	101,8	99,5	96,3	<i>Information and communication</i>
58 Izdavačke djelatnosti	94,1	96,0	101,7	94,7	96,4	101,7	<i>Publishing activities</i>
59 Proizvodnja filmova, videofilmova i televizijskog programa, djelatnosti snimanja zvučnih zapisa i izdavanja muzičkih zapisa	104,9	111,8	138,0	105,2	111,8	139,5	<i>Motion picture, video and television programme production, sound recording</i>
60 Emitiranje programa	100,0	96,1	97,3	99,9	96,1	97,2	<i>Programming and broadcasting activities</i>
61 Telekomunikacije	98,9	98,0	92,9	99,0	98,1	92,6	<i>Telecommunications</i>
62 Računarsko programiranje, savjetovanje i djelatnosti u vezi s njima	105,5	103,6	99,3	105,2	103,5	99,2	<i>Computer programming, consultancy and related activities</i>
63 Informacijske uslužne djelatnosti	106,6	100,8	97,8	107,3	101,3	97,8	<i>Information service activities</i>
K Finansijske djelatnosti i djelatnosti osiguranja	102,1	105,0	101,1	102,1	105,0	100,9	<i>Financial and insurance activities</i>
64 Finansijske uslužne djelatnosti, osim osiguranja i penzijskih fondova	103,8	106,0	103,2	103,8	106,0	103,0	<i>Financial service activities, except insurance and pension funding</i>
65 Osiguranje, reosiguranje i penzijski fondovi, osim obaveznog socijalnog osiguranja	97,1	100,7	95,0	97,0	100,7	94,8	<i>Insurance, reinsurance and pension funding, except compulsory social security</i>
66 Pomoćne djelatnosti kod finansijskih usluga i djelatnosti osiguranja	101,8	107,6	92,5	101,8	107,7	92,4	<i>Activities auxiliary to financial services and insurance activities</i>
L Poslovanje nekretninama	92,4	93,8	99,4	92,3	93,9	98,8	<i>Real estate activities</i>
68 Poslovanje nekretninama	92,4	93,8	99,4	92,3	93,9	98,8	<i>Real estate activities</i>
M Stručne, naučne i tehničke djelatnosti	97,8	95,9	100,3	97,7	95,8	100,1	<i>Professional, scientific and technical activities</i>
69 Pravne i računovodstvene djelatnosti	99,9	87,6	101,1	100,2	88,0	101,1	<i>Legal and accounting activities</i>
70 Upravljačke djelatnosti; savjetovanje u vezi s upravljanjem	89,8	84,7	107,4	89,2	84,1	107,7	<i>Activities of head offices; management consultancy activities</i>
71 Arhitektonske i inženjerske djelatnosti; tehničko ispitivanje i analiza	97,8	97,6	98,4	98,0	97,6	98,2	<i>Architectural and engineering activities; technical testing and analysis</i>
72 Naučno istraživanje i razvoj	109,7	106,1	101,4	109,9	106,2	101,4	<i>Scientific research and development</i>
73 Promocija (reklama i propaganda) i istraživanje tržišta	94,3	98,9	102,4	93,9	98,0	102,3	<i>Advertising and market research</i>
74 Ostale stručne, naučne i tehničke djelatnosti	88,7	83,7	125,1	88,1	83,0	125,8	<i>Other professional, scientific and technical activities</i>
75 Veterinarske djelatnosti	103,9	102,8	103,3	104,4	103,6	103,9	<i>Veterinary activities</i>
N Administrativne i pomoćne uslužne djelatnosti	101,5	101,3	98,0	101,4	101,3	97,6	<i>Administrative and support service activities</i>

3.4 NOMINALNI INDEKSI PROSJEČNE MJESEČNE ISPLAĆENE NETO I BRUTO PLAĆE ZAPOSLENIH PO PODRUČJIMA I OBLASTIMA KD BiH 2010 (nastavak)
 NOMINAL INDICES OF AVERAGE MONTHLY PAID OFF NET AND GROSS WAGE OF PERSONS IN PAID EMPLOYMENT BY SECTIONS AND DIVISIONS OF NACE REV.2
 (continued)

Područja i oblasti	Indeks neto plaće <i>Indices net wage</i>			Indeks bruto plaće <i>Indices gross wage</i>			Sections and divisions
	VIII 2020 Ø 2019	VIII 2020 VIII 2019	VIII 2020 VII 2020	VIII 2020 Ø 2019	VIII 2020 VIII 2019	VIII 2020 VII 2020	
77 Djelatnosti iznajmljivanja i davanja u zakup (leasing)	113,8	110,3	103,6	114,1	110,6	103,6	Rental and leasing activities
78 Djelatnosti posredovanja u zapošljavanju	105,9	107,7	98,4	105,8	107,8	98,3	Employment activities
79 Putničke agencije, organizatori putovanja, turoperatori i ostale rezervacijske usluge te djelatnosti u vezi s njima	80,7	82,2	96,3	81,2	82,6	97,0	Travel agency, tour operator reservation service and related activities
80 Zaštitne i istražne djelatnosti	98,9	97,4	95,6	98,8	97,3	95,2	Security and investigation activities
81 Usluge u vezi s upravljanjem i održavanjem zgrada te djelatnosti uređenja i održavanja zelenih površina	102,5	101,9	96,7	101,3	100,7	96,4	Services to buildings and landscape activities
82 Kancelarijske administrativne i pomoćne djelatnosti te ostale poslovne pomoćne djelatnosti	105,1	106,0	103,8	105,3	106,1	101,5	Office administrative, office support and other business support activities
O Javna uprava i odbrana; obavezno socijalno osiguranje	102,2	102,1	100,0	102,4	102,2	100,0	Public administration and defence; compulsory social security
84 Javna uprava i odbrana; obavezno socijalno osiguranje	102,2	102,1	100,0	102,4	102,2	100,0	Public administration and defence; compulsory social security
P Obrazovanje	104,3	103,0	98,6	104,3	103,0	98,5	Education
85 Obrazovanje	104,3	103,0	98,6	104,3	103,0	98,5	Education
Q Djelatnosti zdravstvene i socijalne zaštite	101,4	100,7	94,5	101,8	101,0	94,3	Human health and social work activities
86 Djelatnosti zdravstvene zaštite	101,4	100,6	94,1	101,8	100,9	93,9	Human health activities
87 Djelatnosti socijalne zaštite u ustanovama sa smještajem	101,4	100,9	99,8	101,6	101,0	99,5	Residential care activities
88 Djelatnosti socijalne zaštite bez smještaja	102,5	104,3	100,2	102,8	104,7	100,5	Social work activities without accommodation
R Umjetnost, zabava i rekreacija	95,9	95,6	99,4	95,6	95,3	99,4	Arts, entertainment and recreation
90 Kreativne, umjetničke i zabavne djelatnosti	110,6	109,8	103,7	111,1	110,3	104,0	Creative, arts and entertainment activities
91 Biblioteke, arhivi, muzeji i ostale kulturne djelatnosti	108,2	109,7	104,3	108,3	109,7	104,5	Libraries, archives, museums and other cultural activities
92 Djelatnosti kockanja i kladenja	92,9	92,1	97,6	91,9	91,2	97,2	Gambling and betting activities
93 Sportske, zabavne i rekreacijske djelatnosti	89,3	91,6	97,4	89,3	91,5	97,4	Sports activities and amusement and recreation activities
S Ostale uslužne djelatnosti	102,3	103,1	100,9	101,5	103,1	100,7	Other service activities
94 Djelatnosti članskih organizacija	103,5	104,6	102,7	103,4	104,6	102,4	Activities of membership organisations
95 Popravak računara i predmeta za ličnu upotrebu i domaćinstvo	53,9	66,1	65,5	52,7	65,0	64,5	Repair of computers and personal and household goods
96 Ostale lične uslužne djelatnosti	106,0	101,0	97,8	102,4	101,0	97,8	Other personal service activities

ZAPOSLENOST, NEZAPOSLENOST I PLAĆE
EMPLOYMENT, UNEMPLOYMENT AND WAGES

3.5 PROSJEČNA MJESEČNA ISPLAĆENA NETO I BRUTO PLAĆA ZAPOSLENIH PO PODRUČJIMA KD BiH 2010,
period juni/lipanj 2020. godine - august/kolovoz 2020. godine
AVERAGE MONTHLY PAID OFF NET AND GROSS WAGES OF PERSONS IN PAID EMPLOYMENT BY SECTION OF NACE Rev.2,
June 2020 - August 2020

KM

Područja	VI 2020 - VIII 2020		Sections
	Neto plaća <i>Net wage</i>	Bruto plaća <i>Gross wage</i>	
UKUPNO	958	1.476	<i>Total</i>
A Poljoprivreda, šumarstvo i ribolov	938	1.431	<i>Agriculture, forestry and fishing</i>
B Vađenje ruda i kamena	1.061	1.634	<i>Mining and quarrying</i>
C Prerađivačka industrija	689	1.041	<i>Manufacturing</i>
D Proizvodnja i snabdijevanje električnom energijom, plinom, parom i klimatizacija	1.699	2.654	<i>Electricity, gas, steam and air conditioning supply</i>
E Snabdijevanje vodom; uklanjanje otpadnih voda, upravljanje otpadom te djelatnosti sanacije okoliša	933	1.425	<i>Water supply, sewerage, waste management and remediation activities</i>
F Građevinarstvo	655	991	<i>Construction</i>
G Trgovina na veliko i na malo; popravak motornih vozila i motocikala	713	1.087	<i>Wholesale and retail trade; repair of motor vehicles and motorcycles</i>
H Prijevoz i skladištenje	881	1.349	<i>Transportation and storage</i>
I Djelatnosti pružanja smještaja te pripreme i usluživanja hrane (hotelijerstvo i ugostiteljstvo)	518	782	<i>Accommodation and food service activities</i>
J Informacije i komunikacije	1.410	2.211	<i>Information and communication</i>
K Finansijske djelatnosti i djelatnosti osiguranja	1.673	2.630	<i>Financial and insurance activities</i>
L Poslovanje nekretninama	769	1.185	<i>Real estate activities</i>
M Stručne, naučne i tehničke djelatnosti	1.047	1.632	<i>Professional, scientific and technical activities</i>
N Administrativne i pomoćne uslužne djelatnosti	626	955	<i>Administrative and support service activities</i>
O Javna uprava i odbrana; obavezno socijalno osiguranje	1.349	2.098	<i>Public administration and defence; compulsory social security</i>
P Obrazovanje	998	1.543	<i>Education</i>
Q Djelatnosti zdravstvene i socijalne zaštite	1.337	2.090	<i>Human health and social work activities</i>
R Umjetnost, zabava i rekreacija	703	1.076	<i>Arts, entertainment and recreation</i>
S Ostale uslužne djelatnosti	1.082	1.666	<i>Other service activities</i>

3.6 NETO I BRUTO PLAĆA PO KANTONIMA
 NET AND GROSS WAGE BY CANTONS

KANTON CANTON	Neto plaća u KM ¹⁾ Net wage in KM ¹⁾		Index Indices	Bruto plaća u KM ¹⁾ Gross wage in KM ¹⁾		Index Indices
	VII 2020	VIII 2020	$\frac{\text{VIII 2020}}{\text{VII 2020}}$	VII 2020	VIII 2020	$\frac{\text{VIII 2020}}{\text{VII 2020}}$
FEDERACIJA BiH	971	949	97,7	1.498	1.462	97,6
Unsko - sanski kanton	899	892	99,2	1.384	1.370	99,0
Kanton Posavski	844	837	99,2	1.293	1.284	99,3
Tuzlanski kanton	885	858	96,9	1.357	1.314	96,8
Zeničko - dobojski kanton	830	809	97,5	1.270	1.233	97,1
Bosansko - podrinski kanton	872	844	96,8	1.344	1.298	96,6
Srednjobosanski kanton	798	768	96,2	1.218	1.171	96,1
Hercegovačko - neretvanski	1.069	1.029	96,3	1.653	1.589	96,1
Zapadnohercegovački kanton	883	868	98,3	1.353	1.330	98,3
Kanton Sarajevo	1.187	1.174	98,9	1.849	1.827	98,8
Kanton 10	937	921	98,3	1.438	1.410	98,1

1) U obračun prosječne mjesečne isplaćene neto i bruto plaće uključene su plaće pravnih osoba koje su isplatile plaću za mjesec izvještavanja, a ne i obračunate a neisplaćene plaće.

U ovaj obračun nisu uključene plaće pripadnika odbrane/obrane kao ni plaće zaposlenih u obrtu i srodnim djelatnostima.

1) In calculation of average monthly net and gross earnings are included paid off earnings of legal entities.

Earnings of people employed in defence, crafts and related activities, are not included in this calculation.

3.7 PROSJEČNE PENZIJE/MIROVINE I BROJ ISPLAĆENIH PENZIJA/MIROVINA PO MJESECIMA

AVERAGE PENSIONS AND NUMBER OF PAID PER MONTHS

Mjesec Month	Prosječna penzija/mirovina u KM Average pension in KM	Ukupan broj isplaćenih penzija/mirovina Total number of payment pension
2019.		
I	400,95	415.689
II	407,45	413.517
III	406,97	414.824
IV	419,49	416.672
V	419,17	416.902
VI	418,84	417.667
VII	418,13	419.357
VIII	417,97	420.071
IX	417,72	420.820
X	417,17	421.295
XI	416,85	423.086
XII	416,45	424.009
2020.		
I	419,32	422.343
II	420,74	421.302
III	419,81	422.880
IV	419,53	423.650
V	418,49	424.964
VI	418,09	426.194
VII	417,59	427.240
VIII	428,18	427.883

Napomena: Podaci o penzijama/mirovinama preuzeti su od Federalnog zavoda PIO - MIO

Note: Data picked up from Federal pension funds

4.1 INDEKSI POTROŠAČKIH CIJENA
THE CONSUMER PRICE INDICES

(2015=100)

Godina	I	II	III	IV	V	VI	VII	VIII	IX	X	XI	XII
2015	99,9	100,1	100,7	100,8	100,8	100,7	99,6	99,6	99,5	99,6	99,5	99,2
2016	98,9	98,4	98,6	99,0	99,0	98,8	98,3	98,2	98,3	98,9	99,1	99,0
2017	99,5	100,1	100,3	100,6	100,4	99,8	99,2	99,0	99,8	100,1	100,2	100,1
2018	100,3	101,1	101,4	101,6	101,7	101,9	101,1	100,9	101,6	102,1	102,3	101,9
2019	101,9	102,1	102,1	102,5	102,8	102,4	101,8	101,5	101,8	102,2	102,5	102,1
2020	102,7	102,7	102,6	101,5	100,6	100,7	100,4	100,2	100,4			

4.2 INDEKSI POTROŠAČKIH CIJENA
THE CONSUMER PRICE INDICES

(Prethodni mjesec=100)

(Previous month=100)

Godina	I	II	III	IV	V	VI	VII	VIII	IX	X	XI	XII
2015	...	100,2	100,6	100,1	99,9	99,9	98,9	100,0	99,9	100,0	99,9	99,8
2016	99,7	99,5	100,1	100,4	100,1	99,8	99,5	99,9	100,1	100,6	100,2	99,8
2017	100,6	100,5	100,3	100,3	99,8	99,4	99,3	99,8	100,8	100,3	100,1	99,9
2018	100,1	100,8	100,3	100,2	100,1	100,2	99,2	99,8	100,6	100,6	100,1	99,7
2019	100,0	100,3	100,0	100,3	100,3	99,6	99,4	99,8	100,3	100,3	100,3	99,6
2020	100,5	100,0	99,9	98,9	99,2	100,1	99,7	99,8	100,2			

4.3 INDEKSI POTROŠAČKIH CIJENA
THE CONSUMER PRICE INDICES

(Isti mjesec prethodne godine=100)

(The same month previous year=100)

26	I	II	III	IV	V	VI	VII	VIII	IX	X	XI	XII
2016	99,0	98,4	97,9	98,1	98,3	98,1	98,7	98,6	98,8	99,3	99,7	99,7
2017	100,7	101,7	101,8	101,6	101,4	101,0	100,9	100,8	101,5	101,2	101,1	101,2
2018	100,7	101,0	101,1	101,0	101,3	102,1	102,0	102,0	101,8	102,0	102,0	101,8
2019	101,6	101,0	100,8	100,9	101,0	100,4	100,6	100,6	100,3	100,1	100,2	100,2
2020	100,8	100,5	100,4	99,0	97,9	98,4	98,7	98,7	98,6			

4.4 INDEKSI POTROŠAČKIH CIJENA
THE CONSUMER PRICE INDICES

(Decembar prethodne godine=100)

(December previous year=100)

Godina	I	II	III	IV	V	VI	VII	VIII	IX	X	XI	XII
2016	99,7	99,2	99,3	99,7	99,8	99,5	99,1	99,0	99,1	99,7	99,9	99,7
2017	100,6	101,1	101,4	101,6	101,4	100,9	100,2	100,0	100,9	101,1	101,3	101,2
2018	100,1	101,0	101,3	101,5	101,6	101,8	101,0	100,8	101,4	102,0	102,1	101,8
2019	100,0	100,2	100,2	100,5	100,8	100,4	99,9	99,6	99,9	100,3	100,6	100,2
2020	100,5	100,6	100,4	99,4	98,5	98,6	98,3	98,1	98,3			

4.5 INDEKSI POTROŠAČKIH CIJENA - septembar/rujan 2020.

THE CONSUMER PRICE INDICES IN September 2020

COICOP	Odjeljak	IX 2020 VIII 2020	IX 2020 IX 2019	IX 2020 XII 2019	X 2019-IX 2020 X 2018-IX 2019	I-IX 2020 I-IX 2019	IX 2020 Ø 2019	I-IX 2020 Ø 2019	I-IX 2020 XII 2019	IX 2020 Ø 2015	Division
00	Ukupan Indeks	100,2	98,6	98,3	99,5	99,2	98,3	99,2	99,2	100,4	Total Index
01	Hrana i bezalkoholna pića	100,0	101,6	100,8	101,6	101,6	100,5	101,8	102,0	102,8	Food and non-alcoholic beverages
01.1	Hrana	99,9	101,7	100,7	101,7	101,7	100,4	101,9	102,2	102,5	Food
01.2	Bezalkoholna pića	100,3	100,9	100,9	100,7	100,8	101,0	100,8	100,7	105,1	Non-alcoholic drinks
02	Alkoholna pića i duhan	100,0	103,6	103,7	104,9	104,6	104,5	104,3	103,5	131,3	Alcoholic beverages and tobacco
02.1	Alkoholna pića	100,2	101,6	101,9	101,5	101,6	102,1	101,4	101,2	102,0	Alcoholic drinks
02.2	Duhan	100,0	104,0	104,1	105,7	105,3	105,0	105,0	104,1	139,8	Tobacco
03	Odjeća i obuća	105,0	89,6	92,0	88,9	89,1	88,8	89,0	92,2	65,8	Clothing and footwear
03.1	Odjeća	104,5	87,7	90,6	89,1	89,3	87,5	89,1	92,2	62,5	Clothing
03.2	Obuća	106,2	93,7	94,9	88,6	88,6	91,4	88,6	92,0	73,0	Footwear
04	Stanovanje, voda, električna energija, plin i drugi energenti	100,2	98,2	96,8	99,6	99,3	97,9	98,9	97,8	104,4	Housing, water, electricity, gas and other fuels
04.1	Najamnina	103,1	103,1	103,1	101,6	101,5	104,0	101,2	100,3	131,4	Actual rentals for housing
04.3	Održavanje i popravka stana	100,2	100,5	100,8	99,6	99,6	100,1	99,8	100,5	100,7	Maintenance and repair of the dwelling
04.4	Vodosnabdijevanje i različite komunalne usluge	100,0	100,0	100,0	100,0	100,0	100,0	100,0	100,0	100,6	Water supply and miscellaneous services relating to the dwelling
04.5	Električna energija, plin i drugi energenti	100,1	97,4	95,6	99,4	98,9	96,9	98,5	97,1	103,4	Electricity, gas and other fuels
05	Namještaj, kućanski uređaji i redovno održavanje kuće	98,8	99,1	99,0	99,8	99,9	99,0	99,8	99,8	95,4	Furniture, household equipment and routine, maintenance of the house
05.1	Namještaj, pokućstvo, tepisi i ostale podne prostirke	100,1	98,3	99,4	98,0	97,8	98,0	98,1	99,5	96,0	Furniture and furnishings, carpets and other floor coverings
05.2	Tekstilni proizvodi za kuću	100,2	100,1	100,8	98,8	99,0	99,4	99,2	100,5	93,3	Household textiles
05.3	Kućanski aparati	99,7	98,8	99,3	98,5	98,4	98,7	98,5	99,2	92,6	Household appliances
05.4	Stakleno i stolno posuđe	100,2	98,2	100,7	99,2	98,6	99,0	98,7	100,5	96,1	Glassware, tableware and household utensils
05.5	Alati i oprema za kuću i vrt	100,1	100,4	100,4	100,6	100,6	100,7	100,5	100,2	98,2	Tools and equipment for house and garden
05.6	Dobra i usluge za redovno održavanje kuće	97,7	99,2	98,3	100,8	101,1	99,3	100,9	99,9	95,2	Goods and services for routine household maintenance
06	Zdravstvo	100,1	101,4	101,2	100,9	101,1	101,5	101,0	100,7	104,8	Health
06.1	Medicinski proizvodi, pomagala i oprema	100,1	102,0	101,7	101,5	101,8	102,2	101,7	101,1	105,8	Medical products, appliances and equipment
06.2	Zdravstvene usluge, osim bolničkih	100,0	100,6	100,6	100,1	100,2	100,6	100,2	100,1	103,9	Out-patient services
06.3	Bolničke usluge	100,0	100,0	100,0	100,0	100,0	100,0	100,0	100,0	100,0	Hospital services

4.5 INDEKSI POTROŠAČKIH CIJENA - septembar/rujan 2020. (nastavak)

THE CONSUMER PRICE INDICES IN September 2020 (continued)

COICOP	Odjeljak	IX 2020 VIII 2020	IX 2020 IX 2019	IX 2020 XII 2019	X 2019-IX 2020 X 2018-IX 2019	I-IX 2020 I-IX 2019	IX 2020 Ø 2019	I-IX 2020 Ø 2019	I-IX 2020 XII 2019	IX 2020 Ø 2015	Division
07	Prijevoz	100,5	89,9	90,3	94,0	92,4	90,3	92,4	92,4	98,6	Transport
07.1	Prijevozna sredstva	100,1	101,1	101,8	100,5	100,5	101,7	100,4	100,5	101,0	Purchase of vehicles
07.2	Upotreba prijevoznih sredstava	100,6	87,0	87,4	92,2	90,2	87,4	90,2	90,3	97,2	Operation of personal transport equipment
07.3	Usluge prijevoza	100,0	98,7	98,4	100,2	100,1	99,1	99,9	99,2	104,9	Transport services
08	Komunikacije	99,9	100,0	100,1	99,2	99,5	99,7	99,7	100,1	88,3	Communications
08.1	Poštanske usluge	100,0	100,0	100,0	100,0	100,0	100,0	100,0	100,0	100,0	Postal services
08.2	Telefonska i telefaks oprema	99,1	96,8	97,2	95,0	95,6	95,4	96,1	97,9	64,1	Telephone and telefax equipment
08.3	Telefonske i telefaks usluge	100,0	100,3	100,3	99,7	99,9	100,1	100,0	100,3	91,4	Telephone and telefax services
09	Rekreacija i kultura	99,5	99,5	99,9	100,7	100,4	100,3	100,3	99,9	108,8	Recreation and culture
09.1	Audiovizuelna, foto i informatička oprema	98,7	93,2	96,8	90,6	90,9	91,0	92,5	98,4	70,1	Audio-visual, photographic and information processing equipment
09.2	Ostala trajna dobra za rekreaciju i kulturu	98,7	99,3	98,7	100,4	100,4	99,2	100,3	99,9	101,5	Other major durables for recreation and culture
09.3	Ostala dobra za rekreaciju, vrt i kućni ljubimci	99,4	99,0	98,0	100,3	100,2	99,3	99,9	98,6	98,0	Other recreational items and equipment, gardens and pets
09.4	Usluge rekreacije i kulture	100,0	100,4	99,9	101,8	101,4	101,0	101,0	100,0	115,9	Recreational and cultural services
09.5	Knjige, novine i pisaci pribor	100,6	100,9	100,7	101,7	101,7	101,9	101,3	100,2	105,6	Newspapers, books and stationery
09.6	Paket aranžmani	89,4	87,9	102,5	92,0	90,4	93,2	93,0	102,2	101,5	Package holidays
10	Obrazovanje	100,4	100,5	100,4	100,2	100,1	100,5	100,1	100,1	103,5	Education
10.1	Predškolsko i osnovno školsko obrazovanje	102,7	104,0	103,2	102,7	102,5	104,7	102,1	100,6	115,8	Pre-primary and primary education
10.2	Srednjoškolsko obrazovanje	100,0	100,1	100,1	97,7	97,8	98,4	98,3	100,0	97,2	Secondary education
10.4	Univerzitetsko obrazovanje	100,0	99,9	99,9	100,0	100,0	99,9	100,0	100,0	102,1	High school and university education
10.5	Obrazovanje nedefinisano po nivou	100,8	100,8	100,8	100,3	100,2	100,9	100,2	100,1	106,1	Education not definable by level
11	Restorani i hoteli	100,2	103,5	103,1	103,2	103,8	103,9	103,5	102,7	105,0	Restaurants and hotels
11.1	Usluge ishrane	100,2	104,1	103,6	103,8	104,5	104,6	104,2	103,2	106,3	Catering services
11.2	Usluge smještaja	100,0	99,6	99,7	100,0	99,4	99,6	99,5	99,6	97,1	Accommodation services
12	Ostala dobra i usluge	99,8	99,3	99,9	100,3	100,1	99,8	100,0	100,1	100,0	Miscellaneous goods and services
12.1	Lična njega	99,6	98,8	99,7	100,5	100,2	99,5	100,0	100,2	99,6	Personal care
12.3	Lični predmeti n.d.k.	101,5	101,0	101,1	97,6	98,1	100,9	98,0	98,2	90,9	Personal effects n.e.c.
12.5	Osiguranje	100,0	100,0	100,0	100,0	100,0	100,0	100,0	100,0	100,3	Insurance
12.6	Finansijske usluge n.d.k.	100,0	100,0	100,0	100,0	100,0	100,0	100,0	100,0	101,6	Financial services n.e.c.
12.7	Ostale usluge	100,0	100,0	100,0	100,1	100,1	100,1	100,1	100,0	102,5	Other services n.e.c.

4.6 MJESEČNI INDEKSI POTROŠAČKIH CIJENA PO COICOP KLASIFIKACIJI
MONTHLY CONSUMER PRICE INDICES BY COICOP CLASSIFICATION

(2015 = 100)

COICOP	ODJELJAK	2019				2020									Division
		IX	X	XI	XII	I	II	III	IV	V	VI	VII	VIII	IX	
00	Ukupan Indeks	101,8	102,2	102,5	102,1	102,7	102,7	102,6	101,5	100,6	100,7	100,4	100,2	100,4	Total Index
01	Hrana i bezalkoholna pića	101,1	101,4	101,8	102,0	103,6	104,2	104,8	105,4	104,9	104,5	103,8	102,8	102,8	Food and non-alcoholic beverages
01.1	Hrana	100,8	101,0	101,4	101,7	103,4	104,1	104,8	105,3	105,1	104,4	103,6	102,5	102,5	Food
01.2	Bezalkoholna pića	104,2	104,1	104,7	104,2	105,0	105,2	105,2	105,2	103,8	105,0	104,8	104,9	105,1	Non-alcoholic drinks
02	Alkoholna pića i duhan	126,8	126,7	126,9	126,7	131,0	131,0	131,0	131,3	131,3	131,1	131,3	131,3	131,3	Alcoholic beverages and tobacco
02.1	Alkoholna pića	100,4	100,0	100,7	100,1	101,2	100,5	100,5	101,7	101,9	101,0	101,7	101,8	102,0	Alcoholic drinks
02.2	Duhan	134,3	134,3	134,3	134,3	139,6	139,8	139,8	139,8	139,8	139,8	139,8	139,8	139,8	Tobacco
03	Odjeća i obuća	73,4	74,8	76,8	71,5	67,4	66,7	66,9	66,5	67,9	65,9	63,4	62,6	65,8	Clothing and footwear
03.1	Odjeća	71,3	72,6	73,9	69,0	65,3	65,4	65,6	65,4	65,3	63,1	60,5	59,9	62,5	Clothing
03.2	Obuća	77,9	79,5	83,2	77,0	72,0	69,4	69,7	68,5	73,9	72,2	70,0	68,8	73,0	Footwear
04	Stanovanje, voda, električna energija, plin i drugi energenti	106,3	107,6	108,2	107,8	108,0	107,6	106,8	105,6	104,1	104,1	104,2	104,1	104,4	Housing, water, electricity, gas and other fuels
04.1	Najamnina	127,4	127,4	127,4	127,4	127,4	127,4	127,4	127,4	127,4	127,4	127,4	127,4	131,4	Actual rentals for housing
04.3	Održavanje i popravka stana	100,2	100,2	99,9	99,9	99,9	100,2	100,3	100,3	100,7	100,5	100,6	100,5	100,7	Maintenance and repair of the dwelling
04.4	Vodosnabdijevanje i različite komunalne usluge	100,6	100,6	100,6	100,6	100,6	100,6	100,6	100,6	100,6	100,6	100,6	100,6	100,6	Water supply and miscellaneous services relating to the dwelling
04.5	Električna energija, plin i drugi energenti	106,2	107,9	108,7	108,2	108,5	107,9	106,9	105,3	103,4	103,4	103,4	103,4	103,4	Electricity, gas and other fuels
05	Namještaj, kućanski uređaji i redovno održavanje kuće	96,3	96,6	96,3	96,3	96,4	96,3	96,5	96,7	95,6	95,9	96,0	96,5	95,4	Furniture, household equipment and routine, maintenance of the house
05.1	Namještaj, pokućstvo, tepisi i ostale podne prostirke	97,6	97,6	97,2	96,5	96,7	95,1	96,0	96,3	95,9	96,2	96,1	95,9	96,0	Furniture and furnishings, carpets and other floor coverings
05.2	Tekstilni proizvodi za kuću	93,2	93,5	93,7	92,6	93,0	92,5	92,9	92,7	93,0	93,4	93,6	93,1	93,3	Household textiles
05.3	Kućanski aparati	93,7	93,8	93,7	93,3	93,2	93,1	92,5	91,6	92,0	92,2	92,4	92,9	92,6	Household appliances
05.4	Stakleno i stolno posuđe	97,8	97,7	97,6	95,4	95,9	96,5	96,4	94,4	96,0	95,4	95,7	95,9	96,1	Glassware, tableware and household utensils
05.5	Alati i oprema za kuću i vrt	97,8	97,8	98,0	97,8	97,9	97,9	98,1	97,9	98,1	98,2	98,1	98,1	98,2	Tools and equipment for house and garden
05.6	Dobra i usluge za redovno održavanje kuće	95,9	96,5	96,2	96,8	96,8	97,4	97,4	98,0	95,8	96,2	96,5	97,4	95,2	Goods and services for routine household maintenance
06	Zdravstvo	103,3	103,3	103,3	103,5	103,8	104,1	104,2	104,3	104,1	104,3	104,2	104,7	104,8	Health
06.1	Medicinski proizvodi, pomagala i oprema	103,7	103,7	103,7	104,0	104,5	105,1	105,1	105,3	105,0	105,3	105,2	105,7	105,8	Medical products, appliances and equipment
06.2	Zdravstvene usluge, osim bolničkih	103,3	103,3	103,3	103,3	103,3	103,3	103,3	103,3	103,3	103,3	103,3	103,9	103,9	Out-patient services
06.3	Bolničke usluge	100,0	100,0	100,0	100,0	100,0	100,0	100,0	100,0	100,0	100,0	100,0	100,0	100,0	Hospital services
07	Prijevoz	109,7	109,4	109,2	109,3	109,6	109,1	106,9	98,0	94,0	96,9	97,3	98,2	98,6	Transport
07.1	Prijevozna sredstva	100,0	99,9	99,3	99,3	99,2	99,5	99,5	99,5	99,2	99,6	99,6	100,9	101,0	Purchase of vehicles

4.6 MJESEČNI INDEKSI POTROŠAČKIH CIJENA PO COICOP KLASIFIKACIJI
MONTHLY CONSUMER PRICE INDICES BY COICOP CLASSIFICATION

(2015 = 100)

COICOP	ODJELJAK	2019				2020									Division
		IX	X	XI	XII	I	II	III	IV	V	VI	VII	VIII	IX	
07.2	Upotreba prijevoznih sredstava	111,7	111,3	111,2	111,2	111,7	111,0	108,2	96,5	91,4	95,1	95,6	96,6	97,2	Operation of personal transport equipment
07.3	Usluge prijevoza	106,2	105,9	106,1	106,6	106,0	105,7	106,0	106,0	106,0	105,9	106,0	104,9	104,9	Transport services
08	Komunikacije	88,3	88,4	88,3	88,3	88,2	88,2	88,4	88,4	88,4	88,4	88,4	88,4	88,3	Communications
08.1	Poštanske usluge	100,0	100,0	100,0	100,0	100,0	100,0	100,0	100,0	100,0	100,0	100,0	100,0	100,0	Postal services
08.2	Telefonska i telefaks oprema	66,3	66,7	65,8	65,9	64,8	64,8	64,4	64,7	64,5	64,5	64,7	64,7	64,1	Telephone and telefax equipment
08.3	Telefonske i telefaks usluge	91,1	91,1	91,1	91,1	91,1	91,1	91,4	91,4	91,4	91,4	91,4	91,4	91,4	Telephone and telefax services
09	Rekreacija i kultura	109,3	109,0	108,8	108,9	108,7	108,6	108,6	108,6	108,6	108,6	109,2	109,3	108,8	Recreation and culture
09.1	Audiovizuelna, foto i informatička oprema	75,2	73,7	72,8	72,4	71,3	72,2	71,6	71,4	71,0	70,4	71,9	71,0	70,1	Audio-visual, photographic and information processing equipment
09.2	Ostala trajna dobra za rekreaciju i kulturu	102,2	102,2	102,8	102,8	102,8	102,8	102,8	102,8	102,8	102,8	102,8	102,8	101,5	Other major durables for recreation and culture
09.3	Ostala dobra za rekreaciju, vrt i kućni ljubimci	99,0	99,0	100,1	100,1	99,3	99,1	99,4	98,9	98,3	98,1	98,5	98,6	98,0	Other recreational items and equipment, gardens and pets
09.4	Usluge rekreacije i kulture	115,4	116,0	116,0	116,0	116,0	116,0	116,0	116,0	116,0	116,0	115,8	115,9	115,9	Recreational and cultural services
09.5	Knjige, novine i pisaci pribor	104,6	104,7	104,8	104,8	104,8	104,9	104,9	105,0	105,0	105,1	105,1	105,0	105,6	Newspapers, books and stationery
09.6	Paket aranžmani	115,5	102,3	96,9	99,1	99,5	96,1	95,7	96,1	98,1	99,6	111,4	113,5	101,5	Package holidays
10	Obrazovanje	103,0	103,1	103,1	103,1	103,1	103,1	103,1	103,1	103,1	103,1	103,1	103,1	103,5	Education
10.1	Predškolsko i osnovno školsko obrazovanje	111,4	112,2	112,2	112,2	112,2	112,2	112,2	112,2	112,8	112,8	112,8	112,8	115,8	Pre-primary and primary education
10.2	Srednjoškolsko obrazovanje	97,2	97,2	97,2	97,2	97,2	97,2	97,2	97,2	97,2	97,2	97,2	97,2	97,2	Secondary education
10.4	Univerzitetsko obrazovanje	102,1	102,1	102,1	102,1	102,1	102,1	102,1	102,1	102,1	102,1	102,1	102,1	102,1	High school and university education
10.5	Obrazovanje nedefinisano po nivou	105,3	105,3	105,3	105,3	105,3	105,3	105,3	105,3	105,3	105,3	105,3	105,3	106,1	Education not definable by level
11	Restorani i hoteli	101,5	101,6	101,8	101,8	103,9	104,4	104,4	104,5	104,6	104,7	104,8	104,8	105,0	Restaurants and hotels
11.1	Usluge ishrane	102,1	102,3	102,6	102,6	105,0	105,7	105,7	105,9	105,9	106,0	106,1	106,1	106,3	Catering services
11.2	Usluge smještaja	97,5	97,5	97,4	97,4	97,3	96,7	96,7	96,7	96,7	97,2	97,1	97,1	97,1	Accommodation services
12	Ostala dobra i usluge	100,7	100,9	100,7	100,1	100,4	99,8	100,2	100,6	100,6	100,2	100,1	100,2	100,0	Miscellaneous goods and services
12.1	Lična njega	100,8	101,3	100,8	99,9	100,4	99,3	100,0	100,8	100,8	99,9	99,9	99,9	99,6	Personal care
12.3	Lični predmeti n.d.k.	90,0	90,4	90,8	89,9	87,7	87,0	87,2	87,4	88,5	88,9	87,5	89,6	90,9	Personal effects n.e.c.
12.5	Osiguranje	100,3	100,3	100,3	100,3	100,3	100,3	100,3	100,3	100,3	100,3	100,3	100,3	100,3	Insurance
12.6	Finansijske usluge n.d.k.	101,6	101,6	101,6	101,6	101,6	101,6	101,6	101,6	101,6	101,6	101,6	101,6	101,6	Financial services n.e.c.
12.7	Ostale usluge	102,5	102,5	102,5	102,5	102,5	102,5	102,5	102,5	102,5	102,5	102,5	102,5	102,5	Other services n.e.c.

4.7 PREHRAMBENI PROIZVODI - STOPE PROMJENA CIJENA - septembar/rujan 2020.
FOOD PRODUCTS - RATES OF CHANGE - September 2020

(%)

COICOP	Opis grupe proizvoda	IX 2020 XII 2019	IX 2020 IX 2019	The group product description
00	UKUPAN INDEKS	-1,7	-1,4	GENERAL INDEX
01	Hrana i bezalkoholna pića	0,8	1,6	Food and non-alcoholic beverages
01.1	Hrana	0,7	1,7	Food
01.1.1	Hljeb i žitarice	3,2	3,2	Bread and cereals
01.1.1.1	Riža	8,6	6,5	Rice
01.1.1.2	Hljeb, peciva i biskviti	2,4	2,9	Bread, bakery products and biscuits
01.1.1.3	Tjestenine	5,4	4,1	Pasta products
01.1.1.4	Ostali pekarski proizvodi	3,8	2,9	Other bakery products
01.1.1.5	Brašno i ostali proizvodi od žitarica	2,5	3,0	Flour and other cereals products
01.1.2	Meso	-2,4	-0,7	Meat
01.1.2.1	Juneće i teleće meso	-1,7	0,1	Beef and veal
01.1.2.2	Svinjsko meso	-6,1	-4,0	Pork
01.1.2.3	Janjeće meso	2,0	2,5	Lamb
01.1.2.4	Pileće meso	-8,0	-5,4	Chicken
01.1.2.5	Sušeno i dimljeno meso i jestive iznutrice	0,4	0,8	Dried and smoked meat, edible offals
01.1.2.6	Ostalo konzervirano meso i mesne preradevine	1,4	3,8	Delicatessen and other meat preparations
01.1.3	Riba	1,4	2,0	Fish
01.1.3.1	Svježa ili zamrznuta riba i plodovi mora	1,6	3,6	Fresh chilled or frozen fish and sea food
01.1.3.4	Konzervirana i prerađena riba i plodovi mora	0,9	-1,4	Preserved or processed fish and sea food
01.1.4	Mlijeko, sir i jaja	-0,3	0,6	Milk, cheese and eggs
01.1.4.1	Svježe mlijeko	-1,0	-0,3	Fresh milk
01.1.4.4	Jogurt, kiselo mlijeko i drugi slični proizvodi	0,8	1,6	Yogurt
01.1.4.5	Sirevi	0,9	0,6	Cheese
01.1.4.6	Ostali mliječni proizvodi, pavlake i mliječni namazi	1,1	2,8	Other milk products, sour cream and milk spreads
01.1.4.7	Jaja i proizvodi bazirani na jajima	-2,7	-0,5	Eggs and egg-based products
01.1.5	Ulja i masnoće	7,5	6,1	Oils and fats
01.1.5.1	Maslac (puter)	0,4	-0,5	Butter
01.1.5.2	Margarin i druge biljne masnoće	5,7	2,9	Margarine
01.1.5.3	Maslinovo ulje	2,7	-4,7	Olive oil
01.1.5.4	Jestiva ulja	13,3	13,9	Edible oils(sunflower, corn, soy, etc.)
01.1.5.5	Ostale masti životinjskog porijekla	-0,6	20,6	Other edible animal fat
01.1.6	Voće	8,4	7,1	Fruit
01.1.7	Povrće	-8,3	-2,4	Vegetables
01.1.8	Šećer, džem, med, čokolada i slatkiši	2,7	2,5	Sugar, jam, honey, chocolate and confectionery
01.1.8.1	Šećer	2,5	4,1	Sugar
01.1.8.2	Džem, marmelada i med	3,1	3,9	Jam, marmalades and honey
01.1.8.3	Čokolada	3,6	2,2	Chocolate
01.1.8.4	Slatkiši	2,4	1,1	Confectionery
01.1.8.5	Sladoled i ostali slični zaleđeni proizvodi	0,7	-1,1	Edible ice, ice cream and sorbet
01.1.8.6	Ostali proizvodi na bazi kakaa	1,4	-0,1	Other cocoa based products
01.1.9	Ostali prehrambeni proizvodi	2,3	2,0	Food products n.e.c.
01.1.9.1	Ostali prehrambeni proizvodi	1,0	-0,7	Food products n.e.c.
01.1.9.2	Začini, prehrambeni dodaci i sol	1,4	1,6	Spices, food additives and salt
01.1.9.3	Pripremljeni prašci za pecivo, kvasac, instant supa i supa od koncentrata, prašak za šlag, vanilin šećer, puding i sl.	4,5	4,1	Soup and soup concentrates, powdered cream
01.1.9.4	Homogenizirana dječija hrana i dijetetski proizvodi	-0,1	1,9	Homogenised baby food and dietary products
01.2	Bezalkoholna pića	0,9	0,9	Non-alcoholic beverages
01.2.1	Kafa, čaj i kakao	1,2	1,0	Coffee, tea and cocoa
01.2.1.1	Kafa	1,1	0,7	Coffee all kinds
01.2.1.2	Čaj	1,8	2,8	Tea and other plant products for infusions
01.2.1.3	Kakao i čokolada u prahu	2,4	1,9	Cocoa and powdered chocolate
01.2.2	Mineralna voda, bezalkoholna pića i sokovi od voća i povrća	0,6	0,8	Mineral waters, soft drinks, fruit and vegetable juices
01.2.2.1	Mineralna voda	-1,3	0,9	Mineral water
01.2.2.2	Gazirana pića	0,7	0,9	Soft drinks and concentrates
01.2.2.3	Voćni sokovi i sokovi od povrća	1,4	0,8	Fruit and vegetable juice

4.8 UKUPAN INDEKS CIJENA PROIZVOĐAČA INDUSTRIJSKIH PROIZVODA

PRODUCER PRICE INDEX - TOTAL

(2015 = 100)

Godina	I	II	III	IV	V	VI	VII	VIII	IX	X	XI	XII
2015	101,3	101,6	100,3	100,1	100,7	100,7	100,8	100,1	99,0	98,2	98,9	98,2
2016	97,8	96,9	95,4	95,3	96,0	97,5	96,8	95,6	95,5	95,4	96,1	97,1
2017	98,4	99,5	98,5	98,8	99,1	98,9	98,7	98,9	99,4	100,3	102,1	102,3
2018	102,6	103,1	102,1	102,1	102,0	102,3	102,5	102,4	102,7	102,1	103,6	103,5
2019	103,8	103,8	101,6	102,1	102,1	101,7	102,1	101,9	101,0	100,7	101,9	101,7
2020	101,7	101,8	100,3	100,4	100,3	99,7	99,8	99,9	100,2			

4.9 INDEKS CIJENA PROIZVOĐAČA INDUSTRIJSKIH PROIZVODA NA DOMAĆEM TRŽIŠTU

PRODUCER PRICE INDEX ON DOMESTIC MARKET

(2015 = 100)

Godina	I	II	III	IV	V	VI	VII	VIII	IX	X	XI	XII
2015	102,1	102,0	99,8	99,5	99,9	99,9	100,2	99,7	98,9	98,2	100,4	99,5
2016	99,2	98,7	96,6	96,5	97,1	98,0	97,2	96,2	96,3	96,2	97,6	98,4
2017	99,5	99,8	97,7	97,9	97,9	97,9	97,4	97,6	98,3	99,0	101,5	101,6
2018	101,9	102,2	99,8	100,0	99,7	99,6	100,1	100,0	100,2	99,8	102,4	102,5
2019	102,6	102,5	98,2	99,5	99,8	99,6	99,4	99,4	99,5	99,3	101,7	101,7
2020	101,8	101,9	99,2	99,2	99,0	98,5	98,5	98,6	98,9			

4.10 INDEKS CIJENA PROIZVOĐAČA INDUSTRIJSKIH PROIZVODA NA INOZEMNOM TRŽIŠTU

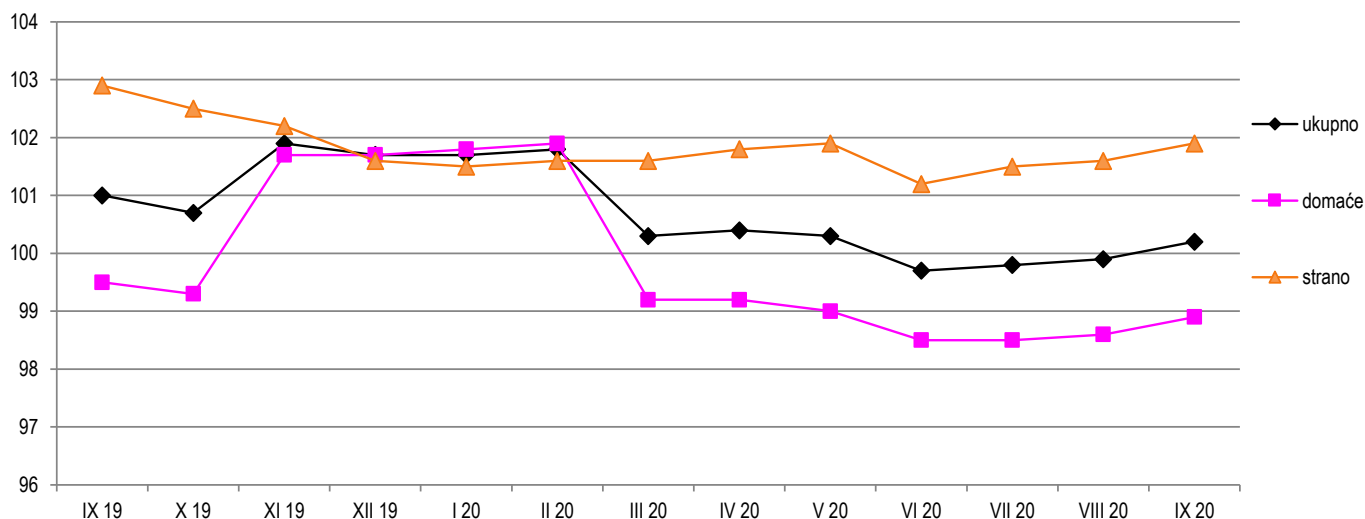
PRODUCER PRICE INDEX ON NON-DOMESTIC MARKET

(2015 = 100)

Godina	I	II	III	IV	V	VI	VII	VIII	IX	X	XI	XII
2015	100,4	101,2	101,0	100,8	101,8	101,7	101,6	100,5	99,2	98,3	97,1	96,6
2016	96,1	94,7	93,9	93,7	94,7	96,8	96,2	94,9	94,5	94,3	94,3	95,5
2017	96,9	99,0	99,6	99,9	100,7	100,1	100,4	100,6	100,9	101,9	102,8	103,3
2018	103,4	104,2	105,0	104,6	104,8	105,7	105,5	105,4	105,8	104,9	105,0	104,7
2019	105,3	105,3	105,9	105,3	105,0	104,2	105,5	105,0	102,9	102,5	102,2	101,6
2020	101,5	101,6	101,6	101,8	101,9	101,2	101,5	101,6	101,9			

Indeksi cijena proizvođača industrijskih proizvoda u F BiH po vrsti tržišta, septembar/rujan 2019 - septembar/rujan 2020 (2015=100)

Producer price indices of industrial products in the Federation B&H by the type of market, September 2019 - September 2020 (2015=100)



4.11 UKUPAN INDEKS CIJENA PROIZVOĐAČA INDUSTRIJSKIH PROIZVODA, septembar/rujan 2020.

PRODUCER PRICE INDEX TOTAL, September 2020

NACE - PRODCOM	IX 2020	IX 2020	IX 2020	I-IX 2020	IX 2020	I-IX 2020	I-IX 2020	NACE-PRODCOM
	VIII 2020	IX 2019	XII 2019	I-IX 2019	θ 2019	θ 2019	XII 2019	
UKUPAN INDEKS	100,3	99,2	98,5	98,3	98,2	98,5	98,8	TOTAL INDEX
PREMA GLAVNIM INDUSTRIJSKIM GRUPACIJAMA								BY MAIN INDUSTRIAL GROUPINGS
Energija	99,7	99,4	91,8	100,2	97,1	99,2	93,8	Energy
Intermedijarni proizvodi osim energije	100,5	98,3	100,3	95,8	96,9	96,7	100,1	Intermediate goods except energy
Kapitalni proizvodi	100,7	100,3	100,4	100,4	100,8	100,3	99,9	Capital goods
Trajni proizvodi za široku potrošnju	100,0	100,7	100,7	100,7	100,8	100,6	100,6	Durable consumer goods
Netrajni proizvodi za široku potrošnju	99,9	100,0	100,1	100,5	100,3	100,4	100,2	Non - durable consumer goods
PREMA PODRUČJIMA I OBLASTIMA KD-a								BY SECTIONS AND DIVISIONS OF CEA
B Vađenje ruda i kamena	99,9	100,3	101,0	100,0	100,6	100,1	100,5	Mining and quarrying
05 Vađenje uglja/ugljena i lignita	99,9	99,8	100,6	99,6	100,1	99,7	100,2	Mining of coal and lignite
07 Vađenje metalnih ruda	100,0	114,2	114,2	109,3	114,2	109,3	109,3	Mining of metal ores
08 Vađenje ostalih ruda i kamena	100,0	100,0	100,0	99,9	100,0	100,0	100,0	Other mining and quarrying
C Prerađivačka industrija	100,3	98,9	100,1	97,6	98,2	98,1	100,0	Manufacturing
10 Proizvodnja prehrambenih proizvoda	100,1	100,3	100,3	100,5	100,5	100,4	100,2	Manufacture of food products
11 Proizvodnja pića	99,3	99,5	99,8	100,8	99,9	100,7	100,6	Manufacture of beverages
12 Proizvodnja duhanskih proizvoda	100,0	100,0	100,0	100,2	100,2	100,2	100,0	Manufacture of tobacco products
13 Proizvodnja tekstila	100,0	96,0	96,0	96,8	96,0	96,8	96,8	Manufacture of textiles
14 Proizvodnja odjeće	98,3	100,4	102,5	104,6	102,4	104,5	104,7	Manufacture of wearing apparel
15 Proizvodnja kože i srodnih proizvoda	100,0	100,0	100,0	100,0	100,0	100,0	100,0	Manufacture of leather and related products
16 Prerada drveta/drva i proizvoda od drveta/drva i plute, osim namještaja; proizvodnja predmeta od slame i pletarskih materijala	99,5	99,2	99,8	99,9	99,4	99,9	100,3	Manufacture of wood and products of wood and cork except furniture; mfr. of articles of straw and plaiting materials
17 Proizvodnja papira i proizvoda od papira	99,7	95,5	98,1	93,6	94,3	94,5	98,3	Manufacture of paper and paper products
18 Štampanje/ Tiskanje i umnožavanje snimljenih zapisa	100,0	100,6	101,0	101,1	101,1	101,1	101,0	Printing and reproduction of recorded media
19 Proizvodnja kokska i rafiniranih naftnih proizvoda	99,6	94,3	95,5	96,2	94,3	96,4	97,6	Manufacture of coke, refined petroleum products
20 Proizvodnja hemikalija/ kemikalija i hemijskih/ kemijskih proizvoda	100,1	99,0	102,1	97,9	98,1	98,4	102,5	Manufacture of chemicals and chemical products
21 Proizvodnja osnovnih farmaceutskih proizvoda i farmaceutskih preparata	100,0	100,6	99,9	101,3	101,1	101,1	99,9	Manufacture of basic pharmaceutical products and pharmaceutical preparations
22 Proizvodnja proizvoda od gume i plastičnih masa	100,0	100,2	100,1	100,2	100,2	100,2	100,1	Manufacture of rubber and plastic products
23 Proizvodnja ostalih nemetalnih mineralnih proizvoda	100,3	99,6	99,4	99,7	99,4	99,6	99,6	Manufacture of other non-metallic mineral products
24 Proizvodnja baznih metala	101,1	97,6	101,6	92,2	94,4	93,9	101,0	Manufacture of basic metals

4.11 UKUPAN INDEKS CIJENA PROIZVOĐAČA INDUSTRIJSKIH PROIZVODA, septembar/rujan 2020.

PRODUCER PRICE INDEX TOTAL, September 2020

NACE - PRODCOM	<u>IX 2020</u> VIII 2020	<u>IX 2020</u> IX 2019	<u>IX 2020</u> XII 2019	<u>I-IX 2020</u> I-IX 2019	<u>IX 2020</u> θ 2019	<u>I-IX 2020</u> θ 2019	<u>I-IX 2020</u> XII 2019	NACE-PRODCOM
25 Proizvodnja gotovih metalnih proizvoda, osim mašina/strojeva i opreme	101,3	98,8	100,6	99,6	99,9	99,9	100,6	<i>Manufacture of fabricated metal products, except machinery and equipment</i>
26 Proizvodnja računara te elektroničkih i optičkih proizvoda	99,9	100,1	100,0	100,3	100,2	100,2	100,1	<i>Manufacture of computers, electronic and optical products</i>
27 Proizvodnja električne opreme	101,9	98,9	96,6	93,7	97,7	94,0	92,9	<i>Manufacture of electrical equipment</i>
28 Proizvodnja mašina/ strojeva i uređaja, d.n.	100,4	102,3	101,6	100,1	101,8	100,4	100,1	<i>Manufacture of machinery and equipment n.e.c.</i>
29 Proizvodnja motornih vozila, prikolica i poluprikolica	100,0	99,5	99,4	99,6	99,5	99,6	99,5	<i>Manufacture of motor vehicles, trailers, semi-trailers</i>
30 Proizvodnja ostalih prijevoznih sredstava	100,0	100,0	100,0	100,0	100,0	100,0	100,0	<i>Manufacture of other transport equipment</i>
31 Proizvodnja namještaja	100,0	100,8	100,8	100,8	100,9	100,7	100,7	<i>Manufacture of furniture</i>
32 Ostala prerađivačka industrija	100,0	100,6	100,6	100,5	100,6	100,5	100,5	<i>Other manufacturing</i>
D Proizvodnja i snabdijevanje/opskrba el. energijom, gasom/plinom, parom i klimatizacija	99,9	100,9	87,6	101,8	96,7	99,8	90,4	<i>Electricity, gas, steam and air conditioning supply</i>
35 Proizvodnja i snabdijevanje/opskrba el. energijom, gasom/plinom, parom i klimatizacija	99,9	100,9	87,6	101,8	96,7	99,8	90,4	<i>Electricity, gas, steam and air conditioning supply</i>

4.12 INDEKSI CIJENA PROIZVOĐAČA INDUSTRIJSKIH PROIZVODA NA DOMAĆEM TRŽIŠTU, septembar/rujan 2020.
PRODUCER PRICE INDICES ON DOMESTIC MARKET, September 2020

NACE - PRODCOM	IX 2020 VIII 2020	IX 2020 IX 2019	IX 2020 XII 2019	I-IX 2020 I-IX 2019	IX 2020 θ 2019	I-IX 2020 θ 2019	I-IX 2020 XII 2019	NACE-PRODCOM
UKUPAN INDEKS PREMA GLAVNIM INDUSTRIJSKIM GRUPACIJAMA	100,3	99,4	97,2	99,5	98,6	99,2	97,8	TOTAL INDEX BY MAIN INDUSTRIAL GROUPINGS
Energija	99,8	99,6	91,0	100,5	97,1	99,3	93,1	Energy
Intermedijarni proizvodi osim energije	100,7	98,4	100,4	97,5	98,2	98,1	100,3	Intermediate goods except energy
Kapitalni proizvodi	100,0	99,5	99,3	100,4	99,9	100,2	99,6	Capital goods
Trajni proizvodi za široku potrošnju	100,0	100,0	100,0	100,2	100,2	100,2	100,0	Durable consumer goods
Netrajni proizvodi za široku potrošnju	99,9	100,0	100,0	100,5	100,2	100,4	100,2	Non - durable consumer goods
PREMA PODRUČJIMA I OBLASTIMA KD-a								BY SECTIONS AND DIVISIONS OF CEA
B Vađenje ruda i kamena	99,9	99,7	100,5	99,6	100,0	99,7	100,2	Mining and quarrying
05 Vađenje uglja/ugljena i lignita	99,8	99,7	100,6	99,6	100,1	99,7	100,2	Mining of coal and lignite
07 Vađenje metalnih ruda	100,0	98,4	98,4	98,3	98,4	98,3	98,3	Mining of metal ores
08 Vađenje ostalih ruda i kamena	100,0	100,0	100,0	99,9	99,9	99,9	100,0	Other mining and quarrying
C Prerađivačka industrija	100,3	98,8	99,9	98,8	98,9	99,0	100,0	Manufacturing
10 Proizvodnja prehrambenih proizvoda	100,1	100,4	100,3	100,6	100,6	100,5	100,2	Manufacture of food products
11 Proizvodnja pića	99,2	99,4	99,7	100,9	99,9	100,8	100,7	Manufacture of beverages
12 Proizvodnja duhanskih proizvoda	100,0	100,0	100,0	100,3	100,2	100,2	100,0	Manufacture of tobacco products
13 Proizvodnja tekstila	100,0	95,9	95,9	96,2	95,9	96,2	96,2	Manufacture of textiles
14 Proizvodnja odjeće	100,2	104,0	104,2	104,6	104,5	104,4	104,1	Manufacture of wearing apparel
15 Proizvodnja kože i srodnih proizvoda	100,0	100,1	100,0	100,1	100,1	100,1	100,0	Manufacture of leather and related products
16 Prerada drveta/drva i proizvoda od drveta/drva i plute, osim namještaja; proizvodnja predmeta od slame i pletarskih materijala	99,5	99,6	100,7	100,2	100,0	100,2	100,9	Manufacture of wood and products of wood and cork except furniture; mfr. of articles of straw and plaiting materials
17 Proizvodnja papira i proizvoda od papira	99,7	99,6	100,1	99,3	99,5	99,5	100,1	Manufacture of paper and paper products
18 Štampanje/ Tiskanje i umnožavanje snimljenih zapisa	100,0	100,6	101,0	101,1	101,1	101,1	101,0	Printing and reproduction of recorded media
19 Proizvodnja koksa i rafiniranih naftnih proizvoda	98,7	84,7	87,1	90,7	85,4	91,0	92,8	Manufacture of coke, refined petroleum products
20 Proizvodnja hemikalija/ kemikalija i hemijskih/ kemijskih proizvoda	101,3	99,5	99,7	98,9	99,3	99,0	99,4	Manufacture of chemicals and chemical products
21 Proizvodnja osnovnih farmaceutskih proizvoda i farmaceutskih preparata	100,0	102,1	100,0	102,3	102,1	102,1	100,0	Manufacture of basic pharmaceutical products and pharmaceutical preparations
22 Proizvodnja proizvoda od gume i plastičnih masa	100,0	100,1	100,1	100,1	100,1	100,1	100,1	Manufacture of rubber and plastic products
23 Proizvodnja ostalih nemetalnih mineralnih proizvoda	100,4	99,5	99,3	99,5	99,3	99,5	99,5	Manufacture of other non-metallic mineral products
24 Proizvodnja baznih metala	101,6	95,5	100,6	93,6	95,0	94,9	100,5	Manufacture of basic metals

4.12 INDEKSI CIJENA PROIZVOĐAČA INDUSTRIJSKIH PROIZVODA NA DOMAĆEM TRŽIŠTU, septembar/rujan 2020. (nastavak)
PRODUCER PRICE INDICES ON DOMESTIC MARKET, September 2020 (continued)

NACE - PRODCOM	<u>IX 2020</u> VIII 2020	<u>IX 2020</u> IX 2019	<u>IX 2020</u> XII 2019	<u>I-IX 2020</u> I-IX 2019	<u>IX 2020</u> θ 2019	<u>I-IX 2020</u> θ 2019	<u>I-IX 2020</u> XII 2019	NACE-PRODCOM
25 Proizvodnja gotovih metalnih proizvoda, osim mašina/strojeva i opreme	100,1	98,6	99,8	98,6	98,8	98,9	99,9	<i>Manufacture of fabricated metal products, except machinery and equipment</i>
26 Proizvodnja računara te elektroničkih i optičkih proizvoda	99,9	100,1	100,0	100,3	100,2	100,2	100,1	<i>Manufacture of computers, electronic and optical products</i>
27 Proizvodnja električne opreme	101,7	101,5	102,9	97,8	101,4	98,6	100,1	<i>Manufacture of electrical equipment</i>
28 Proizvodnja mašina/ strojeva i uređaja, d.n.	99,8	99,8	99,8	100,5	100,2	100,4	99,9	<i>Manufacture of machinery and equipment n.e.c.</i>
29 Proizvodnja motornih vozila, prikolica i poluprikolica	100,0	100,0	100,0	100,0	100,0	100,0	100,0	<i>Manufacture of motor vehicles, trailers, semi-trailers</i>
30 Proizvodnja ostalih prijevoznih sredstava	100,0	100,0	100,0	100,0	100,0	100,0	100,0	<i>Manufacture of other transport equipment</i>
31 Proizvodnja namještaja	100,0	100,0	100,0	100,3	100,2	100,2	100,0	<i>Manufacture of furniture</i>
32 Ostala prerađivačka industrija	100,0	100,0	100,0	100,0	100,0	100,0	100,0	<i>Other manufacturing</i>
D Proizvodnja i snabdijevanje/opskrba el. energijom, gasom/plinom, parom i klimatizacija	99,9	101,0	87,7	101,8	96,8	99,8	90,4	<i>Electricity, gas, steam and air conditioning supply</i>
35 Proizvodnja i snabdijevanje/opskrba el. energijom, gasom/plinom, parom i klimatizacija	99,9	101,0	87,7	101,8	96,8	99,8	90,4	<i>Electricity, gas, steam and air conditioning supply</i>

4.13 INDEKSI CIJENA PROIZVOĐAČA INDUSTRIJSKIH PROIZVODA NA INOZEMNOM TRŽIŠTU, septembar/rujan 2020.

PRODUCER PRICE INDICES ON NON-DOMESTIC MARKET, SEPTEMBER 2020

NACE - PRODCOM	IX 2020	IX 2020	IX 2020	I-IX 2020	IX 2020	I-IX 2020	I-IX 2020	NACE-PRODCOM
	VIII 2020	IX 2019	XII 2019	I-IX 2019	θ 2019	θ 2019	XII 2019	
UKUPAN INDEKS	100,3	99,0	100,3	96,8	97,8	97,5	100,0	TOTAL INDEX
PREMA GLAVNIM INDUSTRIJSKIM GRUPACIJAMA								BY MAIN INDUSTRIAL GROUPINGS
Energija	99,7	98,4	98,4	98,8	98,0	99,0	99,4	Energy
Intermedijarni proizvodi osim energije	100,3	98,2	100,3	94,5	96,0	95,6	99,9	Intermediate goods except energy
Kapitalni proizvodi	100,8	100,5	100,6	100,4	101,1	100,4	99,9	Capital goods
Trajni proizvodi za široku potrošnju	100,0	100,9	100,9	100,8	100,9	100,8	100,8	Durable consumer goods
Netrajni proizvodi za široku potrošnju	99,7	99,9	100,2	100,5	100,3	100,5	100,4	Non - durable consumer goods
PREMA PODRUČJIMA I OBLASTIMA KD-a								BY SECTIONS AND DIVISIONS OF CEA
B Vađenje ruda i kamena	100,0	107,5	107,5	105,0	107,5	105,0	105,0	Mining and quarrying
05 Vađenje uglja/ugljena i lignita	100,0	100,0	100,0	100,0	100,0	100,0	100,0	Mining of coal and lignite
07 Vađenje metalnih ruda	100,0	121,3	121,3	114,2	121,3	114,2	114,2	Mining of metal ores
08 Vađenje ostalih ruda i kamena	100,0	100,1	100,0	100,2	100,1	100,2	100,1	Other mining and quarrying
C Prerađivačka industrija	100,3	98,9	100,2	96,7	97,6	97,4	99,9	Manufacturing
10 Proizvodnja prehrambenih proizvoda	100,0	99,8	100,0	100,0	100,0	100,0	100,0	Manufacture of food products
11 Proizvodnja pića	101,1	100,9	101,0	100,0	101,0	100,0	100,1	Manufacture of beverages
12 Proizvodnja duhanskih proizvoda	100,0	100,0	100,0	100,0	100,0	100,0	100,0	Manufacture of tobacco products
13 Proizvodnja tekstila	100,0	96,1	96,1	97,0	96,1	97,0	97,0	Manufacture of textiles
14 Proizvodnja odjeće	95,6	95,3	99,4	104,0	98,9	104,1	104,7	Manufacture of wearing apparel
15 Proizvodnja kože i srodnih proizvoda	100,0	100,0	100,0	100,1	100,0	100,1	100,1	Manufacture of leather and related products
16 Prerada drveta/drva i proizvoda od drveta/drva i plute, osim namještaja; proizvodnja predmeta od slame i pletarskih materijala	99,5	99,1	99,5	99,8	99,3	99,8	100,1	Manufacture of wood and products of wood and cork except furniture; mfr. of articles of straw and plaiting materials
17 Proizvodnja papira i proizvoda od papira	99,7	93,7	97,2	90,9	91,9	92,1	97,4	Manufacture of paper and paper products
19 Proizvodnja koksa i rafiniranih naftnih proizvoda	99,9	98,8	99,4	98,8	98,5	99,1	100,0	Manufacture of coke, refined petroleum products
20 Proizvodnja hemikalija/ kemikalija i hemijskih/ kemijskih proizvoda	99,7	98,8	103,1	97,4	97,6	98,2	103,7	Manufacture of chemicals and chemical products
21 Proizvodnja osnovnih farmaceutskih proizvoda i farmaceutskih preparata	100,0	100,0	100,0	100,9	100,7	100,7	100,0	Manufacture of basic pharmaceutical products and pharmaceutical preparations
22 Proizvodnja proizvoda od gume i plastičnih masa	100,0	100,3	100,0	100,3	100,3	100,3	100,0	Manufacture of rubber and plastic products
23 Proizvodnja ostalih nemetalnih mineralnih proizvoda	100,0	100,3	100,4	100,6	100,5	100,5	100,4	Manufacture of other non-metallic mineral products
24 Proizvodnja baznih metala	100,7	99,0	102,2	91,2	94,0	93,3	101,4	Manufacture of basic metals
25 Proizvodnja gotovih metalnih proizvoda, osim mašina/strojeva i opreme	101,9	98,8	100,9	100,1	100,5	100,4	100,9	Manufacture of fabricated metal products, except machinery and equipment

4.13 INDEKSI CIJENA PROIZVOĐAČA INDUSTRIJSKIH PROIZVODA NA INOZEMNOM TRŽIŠTU, septembar/rujan 2020. (nastavak)

PRODUCER PRICE INDICES ON NON-DOMESTIC MARKET, September 2020 (continued)

NACE - PRODCOM	<u>IX 2020</u> VIII 2020	<u>IX 2020</u> IX 2019	<u>IX 2020</u> XII 2019	<u>I-IX 2020</u> I-IX 2019	<u>IX 2020</u> θ 2019	<u>I-IX 2020</u> θ 2019	<u>I-IX 2020</u> XII 2019	NACE-PRODCOM
27 Proizvodnja električne opreme	102,0	98,1	94,8	92,6	96,7	92,7	90,9	<i>Manufacture of electrical equipment</i>
28 Proizvodnja mašina/ strojeva i uređaja, d.n.	100,6	102,9	102,1	99,9	102,2	100,4	100,2	<i>Manufacture of machinery and equipment n.e.c.</i>
29 Proizvodnja motornih vozila, prikolica i poluprikolica	100,0	99,5	99,4	99,6	99,5	99,6	99,5	<i>Manufacture of motor vehicles, trailers, semi-trailers</i>
31 Proizvodnja namještaja	100,0	101,0	101,0	100,8	101,0	100,8	100,8	<i>Manufacture of furniture</i>
32 Ostala prerađivačka industrija	100,0	100,7	100,7	100,6	100,7	100,6	100,6	<i>Other manufacturing</i>
D Proizvodnja i snabdijevanje/opskrba električnom energijom, gasom/plinom, parom i klimatizacija	95,8	87,7	80,9	94,2	83,5	93,6	90,7	<i>Electricity, gas, steam and air conditioning supply</i>
35 Proizvodnja i snabdijevanje/opskrba električnom energijom, gasom/plinom, parom i klimatizacija	95,8	87,7	80,9	94,2	83,5	93,6	90,7	<i>Electricity, gas, steam and air conditioning supply</i>

4.14 UKUPAN INDEKS CIJENA PROIZVOĐAČA INDUSTRIJSKIH PROIZVODA
PRODUCER PRICE INDEX TOTAL

Ø 2015=100

NACE - PRODCOM	2019				2020										NACE - PRODCOM
	IX	X	XI	XII	I	II	III	IV	V	VI	VII	VIII	IX		
UKUPAN INDEKS PREMA GLAVNIM INDUSTRIJSKIM GRUPACIJAMA	101,0	100,7	101,9	101,7	101,7	101,8	100,3	100,4	100,3	99,7	99,8	99,9	100,2	TOTAL INDEX BY MAIN INDUSTRIAL GROUPINGS	
Energija	97,9	97,9	106,3	106,0	105,4	105,2	98,0	98,0	97,9	97,6	97,6	97,6	97,3	Energy	
Intermedijarni proizvodi osim energije	102,6	102,1	101,2	100,6	100,7	101,2	100,9	100,9	100,9	99,9	100,1	100,4	100,9	Intermediate goods except energy	
Kapitalni proizvodi	102,5	102,3	101,6	102,4	102,1	101,6	102,1	102,9	102,5	102,0	102,5	102,1	102,8	Capital goods	
Trajni proizvodi za široku potrošnju	99,1	99,1	99,1	99,1	99,2	99,3	99,8	99,8	99,8	99,8	99,8	99,8	99,8	Durable consumer goods	
Netrajni proizvodi za široku potrošnju	100,2	100,1	100,0	100,1	100,4	100,4	100,5	100,3	100,3	100,2	100,4	100,3	100,2	Non - durable consumer goods	
PREMA PODRUČJIMA I OBLASTIMA KD-a														BY SECTIONS AND DIVISIONS OF CEA	
B Vadenje ruda i kamena	100,7	100,2	100,0	100,0	100,0	99,5	100,2	100,4	100,2	100,9	101,0	101,1	101,0	Mining and quarrying	
05 Vadenje uglja/ugljena i lignita	100,4	99,8	99,6	99,6	99,7	99,1	100,0	99,5	99,3	100,1	100,1	100,3	100,2	Mining of coal and lignite	
07 Vadenje metalnih ruda	99,8	99,8	99,8	99,8	99,4	99,1	99,0	114,0	114,0	114,0	114,0	114,0	114,0	Mining of metal ores	
08 Vadenje ostalih ruda i kamena	103,2	103,2	103,2	103,2	103,2	103,3	103,2	103,2	103,2	103,2	103,2	103,2	103,2	Other mining and quarrying	
C Prerađivačka industrija	102,3	102,0	101,3	101,1	101,2	101,4	101,3	101,3	101,3	100,6	100,8	100,9	101,2	Manufacturing	
10 Proizvodnja prehrambenih proizvoda	99,0	98,8	99,0	99,0	99,3	99,1	99,3	99,2	99,2	99,2	99,3	99,2	99,3	Manufacture of food products	
11 Proizvodnja pića	106,6	106,6	106,3	106,3	107,1	107,3	107,3	107,2	107,2	106,8	106,8	106,9	106,1	Manufacture of beverages	
12 Proizvodnja duhanskih proizvoda	101,1	101,1	101,1	101,1	101,1	101,1	101,1	101,1	101,1	101,1	101,1	101,1	101,1	Mfr. of tobacco products	
13 Proizvodnja tekstila	100,5	100,5	100,5	100,5	100,2	99,5	96,5	96,5	96,5	96,5	96,5	96,5	96,5	Manufacture of textiles	
14 Proizvodnja odjeće	97,1	97,0	93,8	95,1	97,1	100,7	100,9	100,3	100,3	100,2	99,5	99,2	97,5	Manufacture of wearing apparel	
15 Proizvodnja kože i srodnih proizvoda	102,1	102,1	102,1	102,1	102,1	102,1	102,1	102,3	102,3	102,1	102,1	102,1	102,1	Manufacture of leather and related products	
16 Prerada drveta/drva i proizvoda od drveta/drva i plute, osim namještaja; proizvodnja predmeta od slame i pletarskih materijala	106,4	106,3	106,2	105,7	106,2	105,7	106,3	106,4	106,1	106,0	105,9	106,0	105,5	Manufacture of wood and products of wood and cork except furniture; mfr. of articles of straw and plaiting materials	
17 Proizvodnja papira i proizvoda od papira	107,7	106,9	106,0	104,9	103,4	102,4	102,8	103,3	103,2	102,3	104,3	103,2	102,9	Manufacture of paper and paper products	
18 Štampanje/ tiskanje i umnožavanje snimljenih zapisa	97,0	97,0	96,4	96,6	96,6	98,0	98,0	98,0	97,2	97,4	97,4	97,6	97,6	Printing and reproduction of recorded media	
19 Proizvodnja koksa i rafiniranih naftnih proizvoda	118,5	118,3	117,2	117,0	116,7	115,4	115,7	115,6	114,5	113,6	112,3	112,2	111,7	Manufacture of coke, refined petroleum products	
20 Proizvodnja hemikalija/kemikalija i hemijskih/kemijskih proizvoda	102,2	101,8	103,4	99,1	101,3	102,3	102,1	101,7	102,2	101,3	101,0	101,1	101,2	Manufacture of chemicals and chemical products	
21 Proizvodnja osnovnih farmaceutskih proizvoda i farmaceutskih preparata	96,0	96,0	96,0	96,7	96,6	96,6	96,6	96,6	96,6	96,6	96,6	96,6	96,6	Manufacture of basic pharmaceutical products and pharmaceutical preparations	

4.14 UKUPAN INDEKS CIJENA PROIZVOĐAČA INDUSTRIJSKIH PROIZVODA (nastavak)
PRODUCER PRICE INDEX TOTAL (continued)

Ø 2015=100

NACE - PRODCOM	2019				2020									NACE - PRODCOM	
	IX	X	XI	XII	I	II	III	IV	V	VI	VII	VIII	IX		
22 Proizvodnja proizvoda od gume i plastičnih masa	102,9	102,9	102,9	103,0	103,1	103,1	103,1	103,1	103,1	103,1	103,1	103,1	103,1	103,1	Manufacture of rubber and plastic products
23 Proizvodnja ostalih nemetalnih mineralnih proizvoda	102,9	103,8	102,9	103,1	102,8	103,0	102,7	103,1	102,6	102,5	103,1	102,2	102,5	Manufacture of other non-metallic mineral products	
24 Proizvodnja baznih metala	100,3	99,8	97,2	96,4	97,9	98,4	98,2	97,8	98,0	95,5	96,0	96,8	97,9	Manufacture of basic metals	
25 Proizvodnja gotovih metalnih proizvoda, osim mašina/strojeva i opreme	104,8	103,0	102,5	102,9	103,6	103,2	103,5	104,6	103,5	104,2	103,0	102,2	103,5	Manufacture of fabricated metal products, except machinery and equipment	
26 Proizvodnja računara te elektroničkih i optičkih proizvoda	98,2	98,2	98,3	98,3	98,3	98,5	98,5	98,5	98,3	98,3	98,4	98,4	98,3	Manufacture of computers, electronic and optical products	
27 Proizvodnja električne opreme	103,5	102,3	103,4	106,0	95,9	99,8	96,9	98,5	97,9	97,2	97,2	100,5	102,4	Manufacture of electrical equipment	
28 Proizvodnja mašina/strojeva i uređaja, d.n.	95,9	95,9	94,0	96,6	95,2	95,9	95,9	95,3	97,3	96,0	99,1	97,7	98,1	Manufacture of machinery and equipment n.e.c.	
29 Proizvodnja motornih vozila, prikolica i poluprikolica	105,7	105,8	105,8	105,8	105,8	105,2	105,2	105,2	105,2	105,2	105,2	105,2	105,2	Manufacture of motor vehicles, trailers, semi-trailers	
30 Proizvodnja ostalih prijevoznih sredstava	100,0	100,0	100,0	100,0	100,0	100,0	100,0	100,0	100,0	100,0	100,0	100,0	100,0	Manufacture of other transport equipment	
31 Proizvodnja namještaja	99,0	99,0	99,0	99,0	99,2	99,3	99,8	99,8	99,8	99,8	99,8	99,8	99,8	Manufacture of furniture	
32 Ostala prerađivačka industrija	99,9	99,9	99,9	99,9	100,2	100,2	100,2	100,5	100,5	100,5	100,5	100,5	100,5	Other manufacturing	
D Proizvodnja i snabdijevanje/opskrba električnom energijom, gasom/plinom, parom i klimatizacija	92,4	92,7	106,6	106,4	105,4	105,5	93,6	93,9	93,9	93,3	93,5	93,3	93,2	Electricity, gas, steam and air conditioning supply	
35 Proizvodnja i snabdijevanje/opskrba električnom energijom, gasom/plinom, parom i klimatizacija	92,4	92,7	106,6	106,4	105,4	105,5	93,6	93,9	93,9	93,3	93,5	93,3	93,2	Electricity, gas, steam and air conditioning supply	

4.15 INDEKSI CIJENA PROIZVOĐAČA INDUSTRIJSKIH PROIZVODA NA DOMAĆEM TRŽIŠTU
PRODUCER PRICE INDICES ON DOMESTIC MARKET

Ø 2015=100

NACE - PRODCOM	2019				2020									NACE - PRODCOM
	IX	X	XI	XII	I	II	III	IV	V	VI	VII	VIII	IX	
UKUPAN INDEKS	99,5	99,3	101,7	101,7	101,8	101,9	99,2	99,2	99,0	98,5	98,5	98,6	98,9	TOTAL INDEX
PREMA GLAVNIM INDUSTRIJSKIM GRUPACIJAMA														BY MAIN INDUSTRIAL GROUPINGS
Energija	95,4	95,3	104,7	104,4	103,8	103,5	95,5	95,5	95,5	95,2	95,2	95,2	95,0	Energy
Intermedijarni proizvodi osim energije	102,5	102,0	100,4	100,5	101,1	101,9	101,2	101,3	100,8	99,9	100,0	100,2	100,9	Intermediate goods except energy
Kapitalni proizvodi	97,8	98,0	98,0	98,0	98,0	97,5	97,7	97,7	97,8	97,7	97,3	97,3	97,3	Capital goods
Trajni proizvodi za široku potrošnju	99,1	99,1	99,1	99,1	99,1	99,1	99,1	99,1	99,1	99,1	99,1	99,1	99,1	Durable consumer goods
Netrajni proizvodi za široku potrošnju	100,9	100,8	100,8	100,9	101,3	101,1	101,2	101,0	101,0	100,9	101,1	101,0	100,9	Non-durable consumer goods
PREMA PODRUČJIMA I OBLASTIMA KD-a														BY SECTIONS AND DIVISIONS OF CEA
B Vadenje ruda i kamena	100,7	100,2	99,9	99,9	100,0	99,4	100,2	99,8	99,6	100,3	100,4	100,5	100,4	Mining and quarrying
05 Vadenje uglja/ugljena i lignita	100,5	99,8	99,6	99,6	99,7	99,1	100,0	99,5	99,3	100,1	100,1	100,4	100,2	Mining of coal and lignite
07 Vadenje metalnih ruda	95,9	95,9	95,9	95,9	94,7	93,6	93,4	94,4	94,4	94,4	94,4	94,4	94,4	Mining of metal ores
08 Vadenje ostalih ruda i kamena	103,2	103,2	103,2	103,2	103,2	103,2	103,2	103,2	103,2	103,2	103,2	103,2	103,2	Other mining and quarrying
C Prerađivačka industrija	101,7	101,4	100,4	100,6	101,0	101,3	101,0	100,9	100,6	100,1	100,1	100,2	100,5	Manufacturing
10 Proizvodnja prehrambenih proizvoda	99,0	98,8	99,0	99,1	99,4	99,1	99,4	99,3	99,3	99,3	99,5	99,3	99,4	Manufacture of food products
11 Proizvodnja pića	106,7	106,7	106,4	106,4	107,3	107,5	107,5	107,4	107,4	106,9	106,9	107,0	106,1	Manufacture of beverages
12 Proizvodnja duhanskih proizvoda	102,5	102,5	102,5	102,5	102,5	102,5	102,5	102,5	102,5	102,5	102,5	102,5	102,5	Manufacture of tobacco products
13 Proizvodnja tekstila	99,9	99,9	99,9	99,9	98,8	95,8	95,8	95,8	95,8	95,8	95,8	95,8	95,8	Manufacture of textiles
14 Proizvodnja odjeće	100,7	100,6	100,6	100,5	104,5	104,3	104,7	104,7	104,7	104,6	104,6	104,5	104,7	Manufacture of wearing apparel
15 Proizvodnja kože i srodnih proizvoda	100,8	100,9	100,9	100,9	100,9	100,9	100,9	100,9	100,9	100,9	100,9	100,9	100,9	Manufacture of leather and related products
16 Prerada drveta/drva i proizvoda od drveta/drva i plute, osim namještaja; proizvodnja predmeta od slame i pletarskih materijala	106,3	106,3	106,0	105,2	105,5	105,6	106,5	106,4	106,3	106,7	106,3	106,4	105,9	Manufacture of wood and products of wood and cork except furniture; mfr. of articles of straw and plaiting materials
17 Proizvodnja papira i proizvoda od papira	101,4	101,2	101,0	100,9	101,0	100,9	100,9	100,6	101,3	101,1	101,3	101,3	101,0	Manufacture of paper and paper products
18 Štampanje/ tiskanje i umnožavanje snimljenih zapisa	97,0	97,0	96,4	96,6	96,6	98,0	98,0	98,0	97,2	97,4	97,4	97,6	97,6	Printing and reproduction of recorded media
19 Proizvodnja koksa i rafiniranih naftnih proizvoda	107,9	107,9	104,9	104,9	104,9	100,3	100,3	99,8	97,3	97,1	92,7	92,6	91,4	Manufacture of coke, refined petroleum products
20 Proizvodnja hemikalija/kemikalija i hemijskih/kemijskih proizvoda	96,6	96,5	96,7	96,4	94,5	96,5	96,5	95,9	96,4	96,0	95,7	94,9	96,1	Manufacture of chemicals and chemical products

4.15 INDEKSI CIJENA PROIZVOĐAČA INDUSTRIJSKIH PROIZVODA NA DOMAĆEM TRŽIŠTU (nastavak)
PRODUCER PRICE INDICES ON DOMESTIC MARKET (continued)

Ø 2015=100

NACE - PRODCOM	2019				2020									NACE - PRODCOM	
	IX	X	XI	XII	I	II	III	IV	V	VI	VII	VIII	IX		
21 Proizvodnja osnovnih farmaceutskih proizvoda i farmaceutskih preparata	101,9	101,9	101,9	104,0	104,0	104,0	104,0	104,0	104,0	104,0	104,0	104,0	104,0	104,0	Manufacture of basic pharmaceutical products and pharmaceutical preparations
22 Proizvodnja proizvoda od gume i plastičnih masa	102,4	102,4	102,4	102,4	102,5	102,5	102,5	102,5	102,5	102,5	102,5	102,5	102,5	102,5	Manufacture of rubber and plastic products
23 Proizvodnja ostalih nemetalnih mineralnih proizvoda	103,3	104,3	103,3	103,5	103,1	103,3	103,0	103,4	102,9	102,8	103,4	102,4	102,8	102,8	Manufacture of other non-metallic mineral products
24 Proizvodnja baznih metala	104,3	103,3	98,9	99,0	101,0	102,6	100,6	100,1	99,6	97,1	97,0	98,0	99,6	99,6	Manufacture of basic metals
25 Proizvodnja gotovih metalnih proizvoda, osim mašina/strojeva i opreme	99,1	98,4	97,7	97,9	98,5	98,3	98,2	98,0	97,6	97,4	97,2	97,6	97,7	97,7	Manufacture of fabricated metal products, except machinery and equipment
26 Proizvodnja računara te elektroničkih i optičkih proizvoda	98,2	98,2	98,3	98,3	98,3	98,5	98,5	98,5	98,3	98,3	98,4	98,4	98,3	98,3	Manufacture of computers, electronic and optical products
27 Proizvodnja električne opreme	98,9	96,1	95,9	97,6	95,1	96,9	95,7	102,5	97,4	96,3	96,0	98,7	100,4	100,4	Manufacture of electrical equipment
28 Proizvodnja mašina/ strojeva i uređaja, d.n.	96,9	96,9	96,9	96,9	97,0	97,0	97,0	96,7	96,7	96,7	96,9	96,9	96,7	96,7	Manufacture of machinery and equipment n.e.c.
29 Proizvodnja motornih vozila, prikolica i poluprikolica	100,5	100,5	100,5	100,5	100,5	100,5	100,5	100,5	100,5	100,5	100,5	100,5	100,5	100,5	Manufacture of motor vehicles, trailers, semi-trailers
30 Proizvodnja ostalih prijevoznih sredstava	100,0	100,0	100,0	100,0	100,0	100,0	100,0	100,0	100,0	100,0	100,0	100,0	100,0	100,0	Manufacture of other transport equipment
31 Proizvodnja namještaja	99,1	99,1	99,1	99,1	99,1	99,1	99,1	99,1	99,1	99,1	99,1	99,1	99,1	99,1	Manufacture of furniture
32 Ostala prerađivačka industrija	100,0	100,0	100,0	100,0	100,0	100,0	100,0	100,0	100,0	100,0	100,0	100,0	100,0	100,0	Other manufacturing
D Proizvodnja i snabdijevanje/ opskrba električnom energijom, gasom/plinom, parom i klimatizacija	92,3	92,5	106,5	106,3	105,3	105,4	93,4	93,7	93,9	93,2	93,4	93,3	93,2	93,2	Electricity, gas, steam and air conditioning supply
35 Proizvodnja i snabdijevanje/ opskrba električnom energijom, gasom/plinom, parom i klimatizacija	92,3	92,5	106,5	106,3	105,3	105,4	93,4	93,7	93,9	93,2	93,4	93,3	93,2	93,2	Electricity, gas, steam and air conditioning supply

4.16 INDEKSI CIJENA PROIZVOĐAČA INDUSTRIJSKIH PROIZVODA NA INOZEMNOM TRŽIŠTU
PRODUCER PRICE INDICES ON NON-DOMESTIC MARKET

Ø 2015=100

NACE - PRODCOM	2019				2020									NACE - PRODCOM
	IX	X	XI	XII	I	II	III	IV	V	VI	VII	VIII	IX	
UKUPAN INDEKS PREMA GLAVNIM IND. GRUPACIJAMA	102,9	102,5	102,2	101,6	101,5	101,6	101,6	101,8	101,9	101,2	101,5	101,6	101,9	TOTAL INDEX BY MAIN INDUSTRIAL GROUPINGS
Energija	119,7	119,8	120,0	119,7	119,7	119,9	120,0	120,1	118,8	118,2	118,4	118,1	117,8	Energy
Intermedijarni proizvodi osim energije	102,7	102,1	101,8	100,6	100,4	100,6	100,6	100,6	100,9	99,9	100,2	100,6	100,9	Intermediate goods except energy
Kapitalni proizvodi	103,7	103,4	102,5	103,6	103,1	102,6	103,2	104,3	103,7	103,1	103,8	103,4	104,2	Capital goods
Trajni proizvodi za široku potrošnju	99,1	99,1	99,1	99,1	99,2	99,4	100,0	100,0	100,0	100,0	100,0	100,0	100,0	Durable consumer goods
Netrajni proizvodi za široku potrošnju	98,1	98,1	97,6	97,8	97,9	98,4	98,4	98,3	98,3	98,3	98,2	98,3	98,0	Non - durable consumer goods
PREMA PODRUČJIMA I OBLASTIMA KD-a														BY SECTIONS AND DIVISIONS OF CEA
B Vadenje ruda i kamena	100,6	100,6	100,6	100,6	100,6	100,8	100,6	108,1	108,1	108,1	108,1	108,1	108,1	Mining and quarrying
05 Vadenje uglja/ugljena i lignita	99,2	99,2	99,2	99,2	99,2	99,2	99,2	99,2	99,2	99,2	99,2	99,2	99,2	Mining of coal and lignite
07 Vadenje metalnih ruda	101,7	101,7	101,7	101,7	101,7	101,7	101,7	123,4	123,4	123,4	123,4	123,4	123,4	Mining of metal ores
08 Vadenje ostalih ruda i kamena	103,0	103,1	103,1	103,1	103,1	104,1	103,1	103,1	103,1	103,1	103,1	103,1	103,1	Other mining and quarrying
C Prerađivačka industrija	102,9	102,5	102,1	101,6	101,4	101,5	101,6	101,7	101,9	101,1	101,4	101,5	101,8	Manufacturing
10 Proizvodnja prehrambenih proizvoda	99,0	98,8	98,8	98,8	98,8	98,9	98,8	98,7	98,8	98,7	98,7	98,8	98,8	Manufacture of food products
11 Proizvodnja pića	105,4	105,4	105,4	105,3	105,3	105,3	105,3	105,3	105,3	105,3	105,3	105,2	106,4	Manufacture of beverages
12 Proizvodnja duhanskih proizvoda	96,4	96,4	96,4	96,4	96,4	96,4	96,4	96,4	96,4	96,4	96,4	96,4	96,4	Manufacture of tobacco products
13 Proizvodnja tekstila	100,7	100,7	100,7	100,7	100,7	100,7	96,8	96,8	96,8	96,8	96,8	96,8	96,8	Manufacture of textiles
14 Proizvodnja odjeće	92,9	92,9	85,9	89,0	87,9	96,2	96,2	94,8	94,8	94,8	93,2	92,6	88,5	Manufacture of wearing apparel
15 Proizvodnja kože i srodnih proizvoda	103,6	103,6	103,6	103,6	103,6	103,6	103,6	104,0	104,0	103,6	103,6	103,6	103,6	Manufacture of leather and related products
16 Prerada drveta/drva i proizvoda od drveta/drva i plute, osim namještaja; proizvodnja predmeta od slame i pletarskih materijala	106,4	106,3	106,3	105,9	106,4	105,8	106,2	106,4	106,0	105,7	105,8	105,9	105,4	Manufacture of wood and products of wood and cork except furniture; mfr. of articles of straw and plaiting materials
17 Proizvodnja papira i proizvoda od papira	111,1	110,1	108,8	107,1	104,8	103,3	103,9	104,9	104,4	103,0	106,1	104,4	104,1	Manufacture of paper and paper products
19 Proizvodnja koksa i rafiniranih naftnih proizvoda	123,8	123,5	123,4	123,0	122,9	123,3	123,7	123,9	123,4	122,2	122,5	122,4	122,3	Manufacture of coke, refined petroleum products
20 Proizvodnja hemikalija/kemikalija i hemijskih/kemijskih proizvoda	104,6	104,0	106,2	100,2	104,1	104,6	104,4	104,0	104,6	103,4	103,2	103,6	103,3	Manufacture of chemicals and chemical products
21 Proizvodnja osnovnih farmaceutskih proizvoda i farmaceutskih preparata	92,7	92,7	92,7	92,7	92,7	92,7	92,7	92,7	92,7	92,7	92,7	92,7	92,7	Manufacture of basic pharmaceutical products and pharmaceutical preparations
22 Proizvodnja proizvoda od gume i plastičnih masa	103,3	103,3	103,3	103,6	103,6	103,6	103,6	103,6	103,6	103,6	103,6	103,6	103,6	Manufacture of rubber and plastic products

4.16 INDEKSI CIJENA PROIZVOĐAČA INDUSTRIJSKIH PROIZVODA NA INOZEMNOM TRŽIŠTU (nastavak)
PRODUCER PRICE INDICES ON NON-DOMESTIC MARKET (continued)

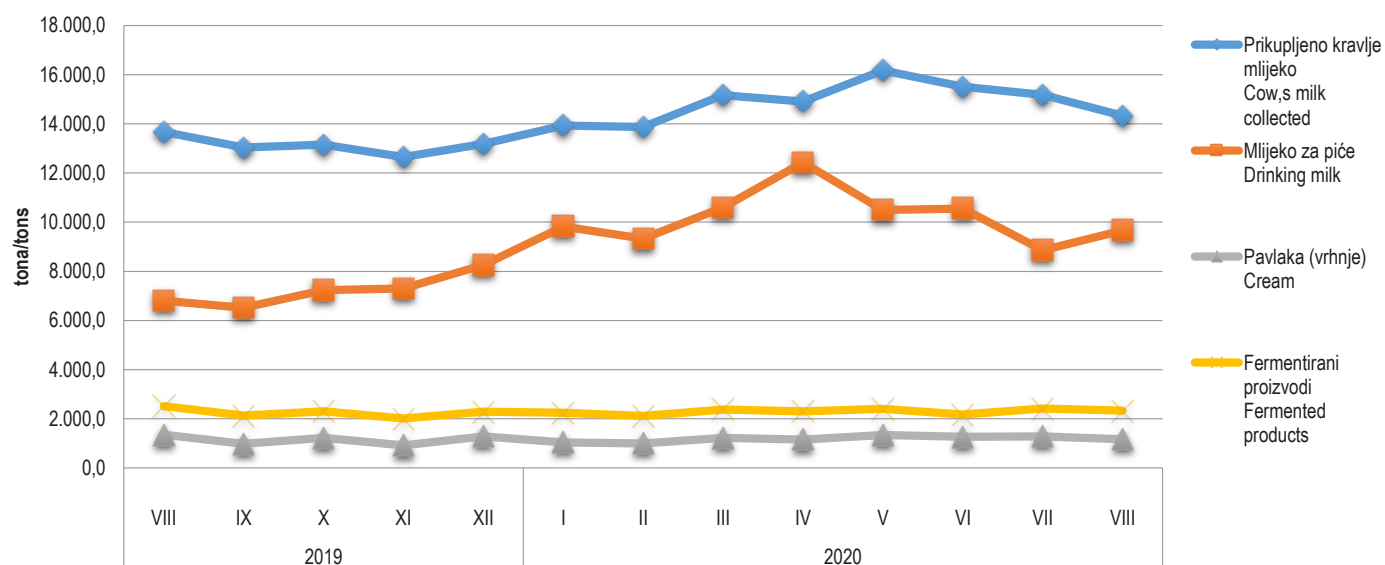
Ø 2015=100

NACE - PRODCOM	2019				2020									NACE - PRODCOM	
	IX	X	XI	XII	I	II	III	IV	V	VI	VII	VIII	IX		
23 Proizvodnja ostalih nemetalnih mineralnih proizvoda	100,0	100,0	100,0	99,9	100,0	100,3	100,3	100,3	100,3	100,3	100,3	100,3	100,3	100,3	Manufacture of other non-metallic mineral products
24 Proizvodnja baznih metala	97,8	97,6	96,1	94,7	95,9	95,7	96,6	96,4	96,9	94,5	95,3	96,1	96,8	Manufacture of basic metals	
25 Proizvodnja gotovih metalnih proizvoda, osim mašina/ strojeva i opreme	108,2	105,8	105,4	105,9	106,6	106,1	106,6	108,5	107,0	108,2	106,5	104,9	106,9	Manufacture of fabricated metal products, except machinery and equipment	
27 Proizvodnja električne opreme	105,0	104,3	105,7	108,6	96,1	100,7	97,3	97,3	98,0	97,5	97,6	101,0	103,0	Manufacture of electrical equipment	
28 Proizvodnja mašina/ strojeva i uređaja, d.n.	95,7	95,7	93,3	96,5	94,8	95,6	95,6	95,0	97,4	95,8	99,6	97,9	98,5	Manufacture of machinery and equipment n.e.c.	
29 Proizvodnja motornih vozila, prikolica i poluprikolica	105,7	105,8	105,8	105,8	105,8	105,2	105,2	105,2	105,2	105,2	105,2	105,2	105,2	Manufacture of motor vehicles, trailers, semi-trailers	
31 Proizvodnja namještaja	99,0	99,0	99,0	99,0	99,2	99,3	100,0	100,0	100,0	100,0	100,0	100,0	100,0	Manufacture of furniture	
32 Ostala prerađivačka industrija	99,9	99,9	99,9	99,9	100,3	100,3	100,3	100,6	100,6	100,6	100,6	100,6	100,6	Other manufacturing	
D Proizvodnja i snabdijevanje/ opskrba električnom energijom, gasom/plinom, parom i klimatizacija	104,0	108,7	112,7	112,7	112,7	112,7	107,9	107,9	94,1	99,2	99,2	95,2	91,2 #	Electricity, gas, steam and air conditioning supply	
35 Proizvodnja i snabdijevanje/ opskrba električnom energijom, gasom/plinom, parom i klimatizacija	104,0	108,7	112,7	112,7	112,7	112,7	107,9	107,9	94,1	99,2	99,2	95,2	91,2	Electricity, gas, steam and air conditioning supply	

5.1 PRIKUPLJANJE KRAVLJEG MLIJEKA I PROIZVODNJA MLIJEČNIH PROIZVODA
COLLECTION OF COW'S MILK AND PRODUCTION OF DAIRY PRODUCTS

	Prikupljeno kravlje mlijeko <i>Cow's milk collected</i>			Proizvodnja kravljeg mlijeka i mliječna proizvodnja, t <i>Cow's milk and dairy products, t</i>					
	količina, t <i>Quantity, t</i>	sadržaj masti, % <i>Fat content, %</i>	sadržaj proteina, % <i>Protein content, %</i>	mlijeko za piće <i>Drinking milk</i>	pavlaka (vrhnje) <i>Cream</i>	kajmak <i>Kaymak</i>	fermentirani proizvodi <i>Fermented products</i>	maslac <i>Butter</i>	kravlji sir <i>Cheese from cow,s milk only</i>
0 2019*	13.805,2	3,9	3,4	8.071,0	1.159,9	32,0	2.292,6	21,6	347,1
2019* I	13.631,7	4,0	3,4	9.215,0	1.059,7	24,2	2.169,0	18,1	322,5
II	12.962,7	4,0	3,4	8.786,5	1.089,2	27,9	2.171,1	17,0	303,9
III	14.799,2	3,9	3,4	9.589,1	1.080,7	22,2	2.160,1	21,3	322,3
IV	14.607,3	3,9	3,3	8.906,2	1.186,6	30,0	2.419,6	23,6	347,1
V	15.417,6	3,9	3,4	9.007,4	1.439,7	43,5	2.294,0	29,3	411,2
VI	14.308,0	3,8	3,3	8.175,4	1.108,0	33,0	2.308,4	25,8	331,8
VII	14.250,1	3,8	3,3	7.058,1	1.199,1	40,2	2.746,2	23,4	359,6
VIII	13.665,3	3,8	3,2	6.805,1	1.350,2	44,1	2.512,7	19,5	383,8
IX	13.031,1	3,8	3,3	6.516,2	983,7	27,8	2.125,2	13,3	329,1
X	13.151,8	3,9	3,3	7.236,8	1.222,6	26,8	2.308,1	27,5	379,2
XI	12.649,2	3,9	3,4	7.301,3	915,9	35,7	2.010,5	19,2	327,4
XII	13.188,5	4,0	3,4	8.254,5	1.283,6	28,3	2.286,8	20,8	346,6
2020 I	13.931,7	4,0	3,4	9.825,1	1.039,4	36,5	2.241,1	19,0	326,8
II	13.866,9	3,9	3,4	9.329,8	997,6	36,6	2.110,2	16,6	314,2
III*	15.168,5	3,9	3,4	10.593,7	1.229,0	32,7	2.377,6	19,2	324,7
IV*	14.911,7	3,9	3,4	12.426,9	1.152,6	29,6	2.307,3	17,7	301,6
V*	16.172,8	3,9	3,3	10.497,2	1.336,4	37,6	2.397,7	22,4	347,1
VI	15.509,1	3,9	3,3	10.553,4	1.260,2	42,4	2.169,8	21,9	315,9
VII	15.185,4	3,9	3,3	8.860,9	1.286,3	41,2	2.415,2	24,9	334,9
VIII	14.327,7	3,9	3,3	9.665,4	1.168,8	45,6	2.323,2	19,7	322,8

Prikupljeno kravlje mlijeko i proizvodnja mliječnih proizvoda
Collected cow's milk and produced dairy products



5.2 PROIZVODNJA, PRODAJA I ZALIHE ŠUMSKIH SORTIMENATA, august/kolovoz 2020.

PRODUCTION, SALE AND STORES OF FORESTRY ASSORTMENTS, August 2020

000 m³

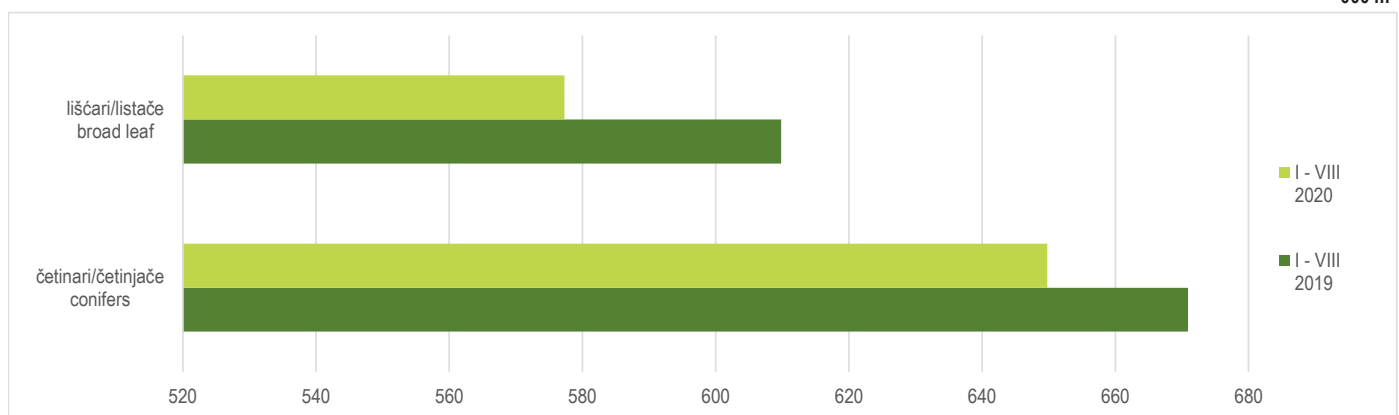
	Proizvodnja Production				Prodaja Sale		Zalihe Stocks	
	VIII		I - VIII		I - VIII			
	2019	2020	2019	2020	2019	2020		
UKUPNO	195	164	1281	1227	1254	1214	123	TOTAL
ČETINARA/ČETINJAČA	94	87	671	650	659	632	58	CONIFERS
LIŠĆARA/LISTAČA	101	77	610	577	596	582	65	BROAD - LEAF
Trupci četinar/četinjača	63	57	464	439	452	420	34	Logs coniferous
Jamsko drvo četinar/četinjača	5	5	41	35	41	33	4	Mining wood, coniferous
Ostalo dugo drvo četinar/četinjača	0	0	0	1	0	1	0	Long coniferous wood
Prostorno drvo četinar/četinjača	26	25	165	175	165	178	20	Cord coniferous wood
Trupci lišćar/listača	25	18	185	169	183	164	14	Logs broadleaf
Jamsko drvo lišćar/listača	0	0	0	0	1	0	-	Mining wood, broadleaf
Ostalo dugo drvo lišćar/listača	-	-	-	0	-	-	-	Long broadleaf wood
Prostorno drvo lišćar/listača	1	1	1	1	1	1	0	Cord broadleaf wood
Ogrjevno drvo četinar/četinjača	0	0	0	0	0	0	0	Coniferous firewood
Ogrjevno drvo lišćar/listača	75	58	423	407	411	417	51	Broadleaf firewood
Ostalo grubo obrađeno drvo ¹⁾	-	-	-	0	0	0	-	Other roughly worked wood ¹⁾

1) Uključuje sitno tehničko drvo, cijepane drvene motke i kolje

1) Including small lumber, shopped wooden poles and stakes

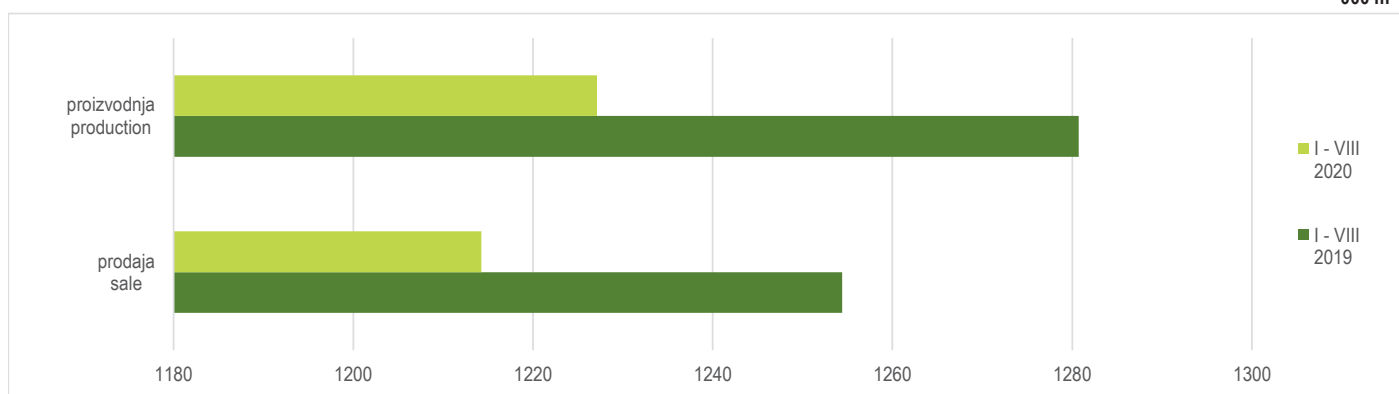
5.1.1 Proizvodnja lišćar/listača i četinar/četinjača

Production of broad leaf and conifers

000 m³

5.1.2 Ukupna proizvodnja i prodaja šumskih sortimenata

Total production and sale forestry assortments

000 m³

6.1 MJESEČNE STOPE PROMJENA IZRAČUNATE IZ DESEZONIRANIH INDEKSA OBIMA INDUSTRIJSKE PROIZVODNJE, august/kolovoz 2020.
MONTH-ON-MONTH GROWTH RATES CALCULATED FROM SEASONALLY ADJUSTED VOLUME INDICES ON INDUSTRIAL PRODUCTION, August 2020

	III 2020 II 2020	IV 2020 III 2020	V 2020 IV 2020	VI 2020 V 2020	VII 2020 VI 2020	VIII 2020 VII 2020	
Ukupno industrija Prema GIG-u 2009.	-9,9	-6,6	2,8	4,6	1,4	-2,9	Total industry According to MIGs 2009.
AI Intermedijarni proizvodi	-7,7	-5,7	-4,5	10,3	-1,2	-2,7	Intermediate goods
AE Energija	-10,9	0,2	-2,6	1,4	-0,7	-2,6	Energy
BB Kapitalni proizvodi	-8,0	-11,5	14,4	-1,0	8,8	0,1	Capital goods
CD Trajni proizvodi za široku potrošnju	-23,9	-34,1	34,4	30,5	9,3	-1,7	Consumer durables
CN Netrajni proizvodi za široku potrošnju	-10,8	-10,6	9,6	3,4	0,4	-2,4	Consumer non-durables
Prema područjima i oblastima KD BiH 2010							According to KD BiH 2010. sections and divisions
B Vađenje ruda i kamena	-8,5	3,7	-1,5	-1,7	-6,9	-1,8	Mining and quarrying
05 Vađenje ugljena i lignita	-8,1	6,6	1,4	-0,7	-10,1	1,7	Mining of coal and lignite
07 Vađenje metalnih ruda	-16,6	8,8	-4,5	-28,6	49,3	-20,4	Mining of metal ores
08 Vađenje ostalih ruda i kamena	-12,5	-16,4	-14,4	-0,5	2,4	-6,6	Other mining and quarrying
C Prerađivačka industrija	-9,8	-9,6	4,8	5,6	2,5	-2,4	Manufacturing
10 Proizvodnja prehrambenih proizvoda	-3,6	-6,1	1,8	-2,0	1,3	-4,2	Manufacture of food products
11 Proizvodnja pića	14,6	-19,9	20,6	13,9	-9,5	-9,9	Manufacture of beverages
12 Proizvodnja duhanskih proizvoda	110,7	-63,8	323,8	-65,5	80,1	-55,6	Manufacture of tobacco products
13 Proizvodnja tekstila	-41,5	-27,0	37,2	18,3	11,8	25,3	Manufacture of textiles
14 Proizvodnja odjeće	-8,4	4,4	3,6	-0,7	2,5	-9,9	Manufacture of wearing apparel
15 Proizvodnja kože i srodnih proizvoda	-10,1	-13,6	12,3	-4,4	21,3	0,7	Manufacture of leather and related products
Prerada drva i proizvoda od drva i pluta, osim	-10,7	-11,4	0,3	7,4	-1,4	5,6	Manufacture of wood and of products of wood and
16 namještaja; proizvodnja proizvoda od slame i							cork, except furniture, manufacture of articles of
pletarskih materijala							straw and plaiting materials
17 Proizvodnja papira i proizvoda od papira	-15,7	5,4	3,3	2,8	3,7	23,4	Manufacture of paper and paper products
18 Štampanje i umnožavanje snimljenih zapisa	-23,3	-13,9	6,3	16,8	-3,2	-15,7	Printing and reproduction of recorded media
19 Proizvodnja koksa i rafiniranih naftnih proizvoda	6,0	-18,6	1,7	-1,3	7,1	-9,3	Manufacture of coke and refined petroleum products
20 Proizvodnja hemikalija i hemijskih proizvoda	-2,7	-0,6	5,3	9,9	0,7	-8,5	Manufacture of chemicals and chemical products
21 Proizvodnja osnovnih farmaceutskih proizvoda i	-33,6	36,6	-18,4	26,2	-8,0	-28,5	Manufacture of basic pharmaceutical products and
farmaceutskih preparata							pharmaceutical preparations
22 Proizvodnja proizvoda od gume i plastičnih masa	-13,8	-14,5	1,8	8,5	-1,7	-0,5	Manufacture of rubber and plastic products
23 Proizvodnja ostalih nemetalnih mineralnih	-17,6	-7,4	-1,3	8,4	2,1	-9,3	Manufacture of other non-metallic mineral products
proizvoda							
24 Proizvodnja baznih metala	-5,3	0,1	-28,0	49,2	-5,7	-13,5	Manufacture of basic metals
25 Proizvodnja gotovih metalnih proizvoda, osim	-12,1	-10,5	14,3	0,5	15,8	-7,8	Manufacture of fabricated metal products, except
mašina i opreme							machinery and equipment
26 Proizvodnja računara te elektroničkih i	2,8	-0,2	7,4	-16,0	-1,1	-34,9	Manufacture of computer, electronic and
optičkih proizvoda							optical products
27 Proizvodnja električne opreme	18,0	-18,0	3,5	2,3	-0,1	0,9	Manufacture of electrical equipment
28 Proizvodnja mašina i uređaja, d. n.	-7,8	-1,3	-2,9	-2,2	7,1	-10,6	Manufacture of machinery and equipment n. e. c.
29 Proizvodnja motornih vozila, prikolica i	-12,1	-21,0	-4,5	7,1	11,0	-5,8	Manufacture of motor vehicles, trailers
poluprikolica							and semi-trailers
30 Proizvodnja ostalih prijevoznih sredstava	-26,8	-19,4	144,1	2,4	11,0	-25,6	Manufacture of other transport equipment
31 Proizvodnja namještaja	-23,9	-33,7	32,2	30,6	11,6	-1,2	Manufacture of furniture
32 Ostala prerađivačka industrija	27,2	-32,8	29,7	-5,0	-32,4	63,9	Other manufacturing
33 Popravak i instaliranje mašina i opreme	6,6	-3,6	-6,0	9,4	-0,5	-2,6	Repair and installation of machinery and equipment
D Proizvodnja i snabdijevanje/opskrba električnom	-13,0	-2,6	-5,5	3,8	3,9	-2,1	Electricity and gas supply (except group 35.3)
energijom i plinom							
(osim grane 35.3)							
35 Proizvodnja i snabdijevanje/opskrba električnom	-13,0	-2,6	-5,5	3,8	3,9	-2,1	Electricity and gas supply (except group 35.3)
energijom i plinom							
(osim grane 35.3)							

INDUSTRIJA
INDUSTRY

6.2 GODIŠNJE STOPE PROMJENA IZRAČUNATE IZ KALENDARSKI PRILAGOĐENIH INDEKSA OBIMA INDUSTRIJSKE PROIZVODNJE, august/kolovoz 2020.
YEAR-ON-YEAR GROW RATES CALCULATED FROM WORKING-DAY ADJUSTED VOLUME INDICES ON INDUSTRIAL PRODUCTION, August 2020

	IV 2020 IV 2019	V 2020 V 2019	VI 2020 VI 2019	VII 2020 VII 2019	VIII 2020 VIII 2019	I-VIII 2020 I-VIII 2019	
Ukupno industrija Prema GIG-u 2009.	-19,1	-16,3	-9,0	-7,2	-4,1	-8,6	Total industry According to MIGs 2009.
AI Intermedijarni proizvodi	-16,1	-20,1	-4,0	-8,1	-1,2	-8,0	Intermediate goods
AE Energija	-13,1	-13,6	-11,6	-12,1	-11,2	-6,6	Energy
BB Kapitalni proizvodi	-26,6	-10,0	-14,9	2,5	10,1	-9,2	Capital goods
CD Trajni proizvodi za široku potrošnju	-61,1	-49,7	-21,8	-14,7	-7,5	-29,5	Consumer durables
CN Netrajni proizvodi za široku potrošnju Prema područjima i oblastima KD BIH 2010	-20,5	-11,7	-5,8	-7,2	-5,1	-7,9	Consumer non-durables According to KD BIH 2010. sections and divisions
B Vađenje ruda i kamena	-1,5	2,7	1,3	-7,7	0,7	1,0	Mining and quarrying
05 Vađenje ugljena i lignita	-2,9	5,6	1,4	-11,8	-0,2	-2,0	Mining of coal and lignite
07 Vađenje metalnih ruda	51,3	18,9	1,5	32,6	10,4	27,6	Mining of metal ores
08 Vađenje ostalih ruda i kamena	-1,6	-13,1	-0,3	5,6	4,3	12,8	Other mining and quarrying
C Prerađivačka industrija	-21,8	-17,5	-9,2	-6,2	-1,6	-10,1	Manufacturing
10 Proizvodnja prehrambenih proizvoda	-8,4	-8,9	-3,8	-5,3	-8,3	-2,7	Manufacture of food products
11 Proizvodnja pića	-37,4	-10,4	17,5	-4,7	-19,4	-14,8	Manufacture of beverages
12 Proizvodnja duhanskih proizvoda	-75,3	79,3	-49,1	16,6	-55,7	-50,2	Manufacture of tobacco products
13 Proizvodnja tekstila	-41,2	-30,8	2,8	14,9	24,2	-3,6	Manufacture of textiles
14 Proizvodnja odjeće	-14,7	-3,6	-2,9	1,0	14,5	-4,8	Manufacture of wearing apparel
15 Proizvodnja kože i srodnih proizvoda	-28,9	-19,5	-27,3	-5,8	-10,2	-15,3	Manufacture of leather and related products
16 Prerada drva i proizvoda od drva i pluta, osim namještaja; proizvodnja proizvoda od slame i pletarskih materijala	-24,2	-21,4	-3,9	-15,1	-2,6	-11,5	Manufacture of wood and of products of wood and cork, except furniture, manufacture of articles of straw and plaiting materials
17 Proizvodnja papira i proizvoda od papira	-11,4	-1,2	3,7	2,3	107,6	11,1	Manufacture of paper and paper products
18 Štampanje i umnozavanje snimljenih zapisa	-39,6	-39,4	-12,4	-5,4	-37,8	-21,2	Printing and reproduction of recorded media
19 Proizvodnja koksa i rafiniranih naftnih proizvoda	-28,8	-30,1	-27,6	-14,5	-14,3	-20,4	Manufacture of coke and refined petroleum products
20 Proizvodnja hemikalija i hemijskih proizvoda	-1,6	-5,0	4,9	-2,2	-3,7	-2,0	Manufacture of chemicals and chemical products
21 Proizvodnja osnovnih farmaceutskih proizvoda i farmaceutskih preparata	12,4	-19,8	-13,7	-19,2	-17,0	-9,1	Manufacture of basic pharmaceutical products and pharmaceutical preparations
22 Proizvodnja proizvoda od gume i plastičnih masa	-23,2	-18,0	-3,1	-19,4	-6,0	-9,5	Manufacture of rubber and plastic products
23 Proizvodnja ostalih nemetalnih mineralnih proizvoda	-10,3	-9,4	9,4	6,6	-5,1	0,2	Manufacture of other non-metallic mineral products
24 Proizvodnja baznih metala	-33,7	-55,7	-19,4	-9,8	-18,6	-29,8	Manufacture of basic metals
25 Proizvodnja gotovih metalnih proizvoda, osim mašina i opreme	-15,5	-8,2	-2,9	5,3	8,0	-5,4	Manufacture of fabricated metal products, except machinery and equipment
26 Proizvodnja računara te elektroničkih i optičkih proizvoda	-7,7	32,2	16,5	22,4	-20,1	4,7	Manufacture of computer, electronic and optical products
27 Proizvodnja električne opreme	-6,9	0,2	8,8	4,1	21,0	7,9	Manufacture of electrical equipment
28 Proizvodnja mašina i uređaja, d. n.	-14,6	-15,8	-30,7	1,9	-16,7	-12,4	Manufacture of machinery and equipment n. e. c.
29 Proizvodnja motornih vozila, prikolica i poluprikolica	-53,0	-50,5	-45,2	-26,8	-34,3	-33,2	Manufacture of motor vehicles, trailers and semi-trailers
30 Proizvodnja ostalih prijevoznih sredstava	-14,7	172,8	67,9	-5,7	-5,5	34,8	Manufacture of other transport equipment
31 Proizvodnja namještaja	-61,2	-50,7	-21,8	-14,1	-7,8	-29,7	Manufacture of furniture
32 Ostala prerađivačka industrija	-15,2	39,7	11,9	-50,7	20,8	9,0	Other manufacturing
33 Popravak i instaliranje mašina i opreme	-6,2	23,6	9,7	-6,1	-1,8	1,2	Repair and installation of machinery and equipment
D Proizvodnja i snabdijevanje/opskrba električnom energijom i plinom (osim grane 35.3)	-16,4	-21,1	-16,3	-11,8	-16,0	-7,4	Electricity and gas supply (except group 35.3)
35 Proizvodnja i snabdijevanje/opskrba električnom energijom i plinom (osim grane 35.3)	-16,4	-21,1	-16,3	-11,8	-16,0	-7,4	Electricity and gas supply (except group 35.3)

INDUSTRIJA

INDUSTRY

6.3 IZVORNI INDEKSI OBIMA INDUSTRIJSKE PROIZVODNJE-UKUPNO, PREMA GIG, PODRUČJIMA I OBLASTIMA KD BIH 2010, august/kolovoz 2020.

GROSS VOLUME INDICES ON INDUSTRIAL PRODUCTION-TOTAL, PER MIGs AND KD BIH 2010 SECTIONS AND DIVISIONS, August 2020

	Struktura Structure	VIII 2020 Ø 2019	VIII 2020 VIII 2019	I-VIII 2020 I-VIII 2019	
Ukupno industrija Prema GIG-u 2009.	100,00	88,5	94,6	91,4	Total industry According to MIGs 2009.
AI Intermedijarni proizvodi	33,08	91,7	98,7	91,8	Intermediate goods
AE Energija	25,96	85,4	88,8	93,4	Energy
BB Kapitalni proizvodi	12,97	93,0	102,6	90,8	Capital goods
CD Trajni proizvodi za široku potrošnju	3,88	80,0	92,5	70,5	Consumer durables
CN Netrajni proizvodi za široku potrošnju Prema područjima i oblastima KD BIH 2010	24,11	86,3	91,5	92,3	Consumer non-durables According to KD BIH 2010. sections and divisions
B Vađenje ruda i kamena	9,61	95,6	100,7	101,0	Mining and quarrying
5 Vađenje ugljena i lignita	7,89	91,8	99,8	98,0	Extraction of crude petroleum and natural gas
7 Vađenje metalnih ruda	0,23	130,8	110,4	127,7	Other mining and quarrying
8 Vađenje ostalih ruda i kamena	1,49	110,4	104,3	112,8	Mining support service activities
C Prerađivačka industrija	73,88	88,7	96,2	89,9	Manufacturing
10 Proizvodnja prehrambenih proizvoda	7,73	92,5	88,0	97,5	Manufacture of food products
11 Proizvodnja pića	3,21	97,9	80,6	85,2	Manufacture of beverages
12 Proizvodnja duhanskih proizvoda	0,07	28,3	40,6	50,8	Manufacture of tobacco products
13 Proizvodnja tekstila	1,83	109,5	124,2	96,3	Manufacture of textiles
14 Proizvodnja odjeće	4,26	78,8	114,5	95,2	Manufacture of wearing apparel
15 Proizvodnja kože i srodnih proizvoda	2,60	77,9	89,8	84,7	Manufacture of leather and related products
16 Prerada drva i proizvoda od drva i pluta, osim namještaja; proizvodnja proizvoda od slame i pletarskih materijala	3,85	88,3	97,4	88,5	Manufacture of wood and of products of wood and cork, except furniture, manufacture of articles of straw and plaiting materials
17 Proizvodnja papira i proizvoda od papira	3,00	124,7	207,7	111,1	Manufacture of paper and paper products
18 Štampanje i umnožavanje snimljenih zapisa	1,54	84,1	62,2	78,8	Printing and reproduction of recorded media
19 Proizvodnja koksa i rafiniranih naftnih proizvoda	1,56	77,7	85,7	79,6	Manufacture of coke and refined petroleum products
20 Proizvodnja hemikalija i hemijskih proizvoda	3,43	93,1	96,3	98,0	Manufacture of chemicals and chemical products
21 Proizvodnja osnovnih farmaceutskih proizvoda i farmaceutskih preparata	2,40	40,3	75,4	92,4	Manufacture of basic pharmaceutical products and pharmaceutical preparations
22 Proizvodnja proizvoda od gume i plastičnih masa	3,98	87,5	94,0	90,5	Manufacture of rubber and plastic products
23 Proizvodnja ostalih nemetalnih mineralnih proizvoda	4,22	103,1	94,8	100,2	Manufacture of other non-metallic mineral products
24 Proizvodnja baznih metala	5,36	70,1	81,5	70,2	Manufacture of basic metals
25 Proizvodnja gotovih metalnih proizvoda, osim mašina i opreme	10,80	106,5	108,1	94,6	Manufacture of fabricated metal products, except machinery and equipment
26 Proizvodnja računara te elektroničkih i optičkih proizvoda	0,41	58,5	79,8	104,7	Manufacture of computer, electronic and optical products
27 Proizvodnja električne opreme	1,79	114,2	121,0	105,2	Manufacture of electrical equipment
28 Proizvodnja mašina i uređaja, d. n.	2,38	73,6	83,3	87,6	Manufacture of machinery and equipment n. e. c.
29 Proizvodnja motornih vozila, prikolica i poluprikolica	3,54	48,1	65,7	66,8	Manufacture of motor vehicles, trailers and semi-trailers
30 Proizvodnja ostalih prijevoznih sredstava	0,01	149,5	94,5	134,8	Manufacture of other transport equipment
31 Proizvodnja namještaja	3,82	80,2	92,1	70,3	Manufacture of furniture
32 Ostala prerađivačka industrija	1,28	105,3	120,7	109,0	Other manufacturing
33 Popravak i instaliranje mašina i opreme	0,81	98,5	98,2	101,2	Repair and installation of machinery and equipment
D Proizvodnja i snabdijevanje/opskrba električnom energijom i plinom (osim grane 35.3)	16,51	83,0	84,0	92,6	Electricity and gas supply (except group 35.3)
35 Proizvodnja i snabdijevanje/opskrba električnom energijom i plinom (osim grane 35.3)	16,51	83,0	84,0	92,6	Electricity and gas supply (except group 35.3)

6.4 DESEZONIRANI INDEKSI OBIMA INDUSTRIJSKE PROIZVODNJE - UKUPNO
SEASONALLY ADJUSTED VOLUME INDICES ON INDUSTRIAL PRODUCTION - TOTAL

2015=100

Godina Year	Mjesec Month	Ukupno Total	Prema glavnim industrijskim grupacijama By main industrial groupings				
			Intermedijarni proizvodi Intermediate goods	Energija Energy	Kapitalni proizvodi Capital goods	Trajni proizvodi za široku potrošnju Consumer durables	Netrajni proizvodi za široku potrošnju Consumer non-durables
2017	I	98,0	90,1	101,9	99,7	111,0	101,2
	II	103,8	103,5	98,7	108,1	122,4	106,9
	III	105,6	107,7	101,0	102,9	128,1	107,9
	IV	106,2	103,2	104,1	118,6	128,5	105,8
	V	106,2	108,9	99,1	111,2	135,9	105,3
	VI	106,5	108,6	104,1	106,3	126,8	103,6
	VII	109,5	108,8	110,5	104,8	124,7	111,9
	VIII	111,4	110,1	110,5	111,3	126,1	113,3
	IX	108,9	106,5	109,0	110,2	119,0	108,0
	X	108,5	106,5	105,1	113,6	113,7	111,6
	XI	107,7	109,4	104,1	106,4	121,1	109,4
	XII	106,2	109,3	103,2	106,9	118,6	104,4
2018	I	110,1	117,3	102,5	113,7	115,9	113,3
	II	107,1	105,7	109,7	105,6	121,3	105,4
	III	107,9	100,8	115,2	108,9	120,3	109,1
	IV	107,4	103,1	103,3	106,2	128,3	115,6
	V	105,6	100,0	104,4	106,0	126,6	110,7
	VI	103,9	94,8	107,4	108,8	117,1	109,4
	VII	107,8	105,1	108,7	114,1	113,6	109,7
	VIII	108,9	105,9	112,8	106,5	108,7	110,9
	IX	109,4	106,8	105,2	111,9	114,7	113,1
	X	109,7	109,5	109,9	118,1	122,8	104,4
	XI	107,7	107,3	108,1	110,5	123,9	104,0
	XII	104,5	104,0	101,6	107,4	149,2	104,2
2019	I	104,5	101,5	101,0	111,5	147,9	109,1
	II	106,3	105,4	101,5	114,1	125,7	109,5
	III	109,6	105,4	102,1	122,9	129,2	114,6
	IV	109,4	106,2	107,6	115,5	148,6	111,5
	V	109,1	106,2	105,4	109,5	154,2	110,8
	VI	105,3	98,0	104,6	114,7	129,7	107,7
	VII	104,9	101,3	104,4	104,5	130,0	109,9
	VIII	98,3	91,4	100,6	97,3	117,8	104,3
	IX	102,0	96,9	95,1	104,9	116,4	109,3
	X	101,4	99,5	93,5	97,2	115,6	109,8
	XI	103,7	97,1	102,4	101,9	131,6	112,1
	XII	100,5	92,4	108,3	104,8	111,1	103,8
2020	I	105,5	102,3	112,2	108,1	103,8	106,5
	II	105,9	102,6	104,8	106,2	115,3	112,6
	III	95,4	94,7	93,4	97,8	87,7	100,5
	IV	89,1	89,3	93,5	86,6	57,8	89,8
	V	91,6	85,3	91,1	99,1	77,7	98,4
	VI	95,9	94,1	92,4	98,0	101,4	101,7
	VII	97,2	93,0	91,7	106,6	110,8	102,1
	VIII	94,4	90,5	89,4	106,8	108,9	99,6

6.5 KALENDARSKI PRILAGOĐENI INDEKSI OBIMA INDUSTRIJSKE PROIZVODNJE - UKUPNO
WORKING-DAY ADJUSTED VOLUME INDICES ON INDUSTRIAL PRODUCTION - TOTAL

2015=100

Godina Year	Mjesec Month	Ukupno Total	Prema glavnim industrijskim grupacijama By main industrial groupings				
			Intermedijarni proizvodi Intermediate goods	Energija Energy	Kapitalni proizvodi Capital goods	Trajni proizvodi za široku potrošnju Consumer durables	Netrajni proizvodi za široku potrošnju Consumer non-durables
2017	I	91,4	76,8	111,9	80,7	112,0	87,5
	II	97,1	92,0	102,1	96,5	119,2	95,4
	III	106,4	105,5	107,0	99,3	125,0	106,3
	IV	105,6	106,6	97,2	116,1	123,8	109,0
	V	103,8	112,4	89,0	111,2	128,0	105,6
	VI	106,0	112,5	92,9	111,2	123,2	107,5
	VII	112,5	115,0	105,7	108,8	117,1	120,4
	VIII	111,1	113,2	107,8	110,5	119,9	111,8
	IX	110,2	111,6	103,2	123,2	127,0	108,5
	X	115,5	115,0	109,2	134,5	124,6	115,4
	XI	111,5	112,2	109,2	112,7	127,8	111,1
	XII	108,3	101,1	115,3	97,9	125,2	110,1
2018	I	103,1	100,8	112,6	93,4	117,0	98,6
	II	100,8	94,6	113,4	95,1	118,1	94,9
	III	108,8	98,7	122,1	106,1	117,3	107,7
	IV	106,2	106,1	96,5	101,8	123,5	118,1
	V	102,9	102,4	93,7	105,1	119,2	110,8
	VI	103,1	97,3	95,9	113,9	113,7	113,2
	VII	111,0	111,2	103,9	118,9	106,8	118,2
	VIII	108,3	108,1	110,1	104,3	103,3	108,7
	IX	110,7	111,9	99,6	125,7	122,4	114,3
	X	117,0	118,7	114,2	140,0	134,6	108,1
	XI	111,8	110,3	113,4	116,9	130,8	106,1
	XII	106,4	95,9	113,5	98,3	157,6	109,3
2019	I	98,3	87,8	110,9	92,8	149,4	95,4
	II	100,6	95,1	105,0	104,0	122,5	99,6
	III	110,5	103,4	108,2	120,8	125,9	113,4
	IV	107,6	109,1	100,5	108,5	142,9	112,5
	V	106,0	108,3	94,6	108,1	145,2	110,5
	VI	104,5	100,5	93,3	120,2	126,0	111,1
	VII	108,2	107,4	99,8	109,5	122,2	118,3
	VIII	97,2	92,7	98,2	94,5	112,0	101,5
	IX	103,1	101,4	90,0	118,2	124,3	110,7
	X	108,1	108,0	97,1	114,7	126,7	114,2
	XI	107,9	99,9	107,5	107,7	139,0	115,2
	XII	102,4	85,0	121,1	96,3	117,4	109,0
2020	I	99,7	88,8	123,3	90,8	104,9	93,5
	II	100,7	93,2	108,4	97,5	112,4	103,3
	III	96,1	93,0	98,9	95,9	85,4	99,3
	IV	87,1	91,5	87,3	79,6	55,5	89,4
	V	88,7	86,6	81,8	97,3	73,1	97,6
	VI	95,1	96,5	82,5	102,4	98,5	104,7
	VII	100,4	98,7	87,7	112,3	104,2	109,7
	VIII	93,3	91,6	87,2	104,0	103,6	96,4

6.6 IZVORNI INDEKSI OBIMA INDUSTRIJSKE PROIZVODNJE - UKUPNO
GROSS VOLUME INDICES OF INDUSTRIAL PRODUCTION - TOTAL

2015=100

Godina Year	Mjesec Month	Ukupno Total	Prema glavnim industrijskim grupacijama By main industrial groupings				
			Intermedijarni proizvodi Intermediate goods	Energija Energy	Kapitalni proizvodi Capital goods	Trajni proizvodi za široku potrošnju Consumer durables	Netrajni proizvodi za široku potrošnju Consumer non-durables
2017	I	91,4	76,8	111,9	80,7	112,0	87,5
	II	97,1	92,0	102,1	96,5	119,2	95,4
	III	106,9	105,5	107,0	105,7	125,0	107,6
	IV	104,3	106,6	97,2	110,2	123,8	105,6
	V	104,1	112,4	89,0	111,5	128,0	106,3
	VI	106,2	112,5	92,9	116,7	123,2	108,2
	VII	111,5	115,0	105,7	104,8	117,1	117,5
	VIII	111,9	113,2	107,8	114,2	119,9	113,9
	IX	109,5	111,6	103,2	122,0	127,0	106,9
	X	115,3	115,0	109,2	131,2	124,6	115,1
	XI	112,7	112,2	109,2	117,5	127,8	114,3
	XII	107,0	101,1	115,3	97,7	125,2	106,8
2018	I	103,4	100,8	112,6	93,7	117,0	99,2
	II	100,8	94,6	113,4	95,1	118,1	94,9
	III	108,4	98,7	122,1	103,3	117,3	106,7
	IV	105,8	106,1	96,5	101,1	123,5	117,0
	V	103,1	102,4	93,7	108,1	119,2	111,5
	VI	102,5	97,3	95,9	112,7	113,7	111,4
	VII	110,9	111,2	103,9	116,0	106,8	117,8
	VIII	108,8	108,1	110,1	107,8	103,3	110,1
	IX	109,4	111,9	99,6	123,0	122,4	110,8
	X	117,8	118,7	114,2	138,5	134,6	110,1
	XI	112,7	110,3	113,4	124,0	130,8	108,4
	XII	105,1	95,9	113,5	94,5	157,6	106,0
2019	I	98,5	87,8	110,9	95,4	149,4	96,0
	II	100,6	95,1	105,0	104,0	122,5	99,6
	III	109,2	103,4	108,2	121,9	125,9	109,9
	IV	108,1	109,1	100,5	103,8	142,9	113,9
	V	106,3	108,3	94,6	108,5	145,2	111,2
	VI	103,0	100,5	93,3	117,4	126,0	107,0
	VII	109,0	107,4	99,8	108,4	122,2	120,5
	VIII	97,7	92,7	98,2	97,7	112,0	102,8
	IX	102,7	101,4	90,0	115,0	124,3	109,7
	X	108,9	108,0	97,1	118,6	126,7	116,3
	XI	107,3	99,9	107,5	108,8	139,0	113,4
	XII	102,0	85,0	121,1	93,6	117,4	108,0
2020	I	99,9	88,8	123,3	91,2	104,9	94,1
	II	100,1	93,2	108,4	96,5	112,4	101,7
	III	96,6	93,0	98,9	97,6	85,4	100,5
	IV	87,5	91,5	87,3	79,7	55,5	90,5
	V	88,2	86,6	81,8	96,2	73,1	96,1
	VI	95,5	96,5	82,5	101,0	98,5	106,0
	VII	101,1	98,7	87,7	116,3	104,2	111,8
	VIII	92,4	91,6	87,2	100,2	103,6	94,0

6.7 KALENDARSKI PRILAGOĐENI I DESEZONIRANI INDEKSI OBIMA INDUSTRIJSKE PROIZVODNJE-
PREMA PODRUČJIMA I OBLASTIMA KD BIH 2010.
WORKING-DAY ADJUSTED AND SEASONALLY ADJUSTED VOLUME INDICES ON INDUSTRIAL PRODUCTION-
PER 2010 SECTIONS AND DIVISIONS KD BiH

2015=100

KD BIH 2010.	Kalendarski prilagođeni indeksi <i>Working-day adjusted indices</i>				Desezonirani indeksi <i>Seasonally adjusted indices</i>			
	V 2020	VI 2020	VII 2020	VIII 2020	V 2020	VI 2020	VII 2020	VIII 2020
Ukupno <i>Total</i>	88,7	95,1	100,4	93,3	91,6	95,9	97,2	94,4
Područje B <i>Section B</i>	110,9	110,5	106,2	106,6	113,0	112,2	100,8	102,5
05	109,5	107,7	98,1	100,7	127,4	91,0	135,9	108,2
07	142,4	93,7	186,2	138,3	119,9	119,4	122,2	114,1
08	110,3	126,3	136,3	132,3	90,3	95,4	97,7	95,4
Područje C <i>Section C</i>	90,5	98,4	103,5	94,5	90,3	95,4	97,7	95,4
10	101,7	96,7	108,6	101,5	102,9	100,9	102,2	97,9
11	97,4	134,4	129,0	104,2	94,5	107,6	97,4	87,7
12	37,3	11,9	23,6	10,9	37,8	13,0	23,5	10,4
13	48,9	61,1	60,1	68,8	48,9	57,9	64,7	81,1
14	128,7	127,5	139,8	103,3	123,2	122,3	125,3	113,0
15	73,1	70,4	94,9	73,7	77,1	73,6	89,3	89,9
16	72,3	78,2	79,2	77,4	70,8	76,0	74,9	79,1
17	98,0	97,7	105,8	108,4	89,9	92,5	95,9	118,3
18	77,0	85,2	92,8	100,2	84,8	99,0	95,9	80,9
19	74,9	69,3	83,1	76,9	77,1	76,1	81,5	74,0
20	99,4	108,3	111,9	96,6	100,6	110,5	111,3	101,8
21	89,0	127,9	122,0	52,7	100,7	127,1	116,9	83,6
22	106,8	123,9	120,7	114,6	106,3	115,4	113,5	112,9
23	92,9	102,0	106,1	95,3	86,2	93,4	95,4	86,5
24	46,9	72,1	73,4	60,2	49,3	73,6	69,4	60,0
25	111,8	116,5	134,0	125,5	109,1	109,7	127,0	117,1
26	334,5	281,1	278,1	180,9	334,5	281,1	278,1	180,9
27	118,8	123,6	120,9	124,7	119,1	121,9	121,8	122,9
28	88,2	94,1	97,4	75,9	90,0	88,1	94,3	84,3
29	46,6	58,4	62,5	45,0	51,7	55,3	61,5	57,9
30	61,6	63,1	70,1	52,2	61,6	63,1	70,1	52,2
31	74,0	100,9	107,4	106,6	78,3	102,2	114,0	112,7
32	348,8	276,4	147,7	245,4	261,5	248,5	168,1	275,5
33	69,3	75,9	75,5	73,6	69,3	75,9	75,5	73,6
Područje D <i>Section D</i>	70,4	72,8	83,6	82,4	81,5	84,6	88,0	86,1
35	70,4	72,8	83,6	82,4	81,5	84,6	88,0	86,1

6.8 INDEKSI OBIMA INDUSTRIJSKE PROIZVODNJE - UKUPNO, PREMA GIG, PODRUČJIMA I OBLASTIMA KD BIH 2010
VOLUME INDICES OF INDUSTRIAL PRODUCTION - TOTAL, PER MIGs, SECTIONS AND DIVISIONS (NACE Rev.2)

	2015=100										
	2018	2019	I 2020	II 2020	III 2020	IV 2020	V 2020	VI	VII 2020	VIII 2020	
INDUSTRIJA UKUPNO	107,4	104,4	99,9	100,1	96,6	87,5	88,2	95,5	101,1	92,4	TOTAL INDUSTRY
PREMA GLAVNIM INDUSTRIJSKIM GRUPACIJAMA											BY MAIN INDUSTRIAL GROUPINGS
AI Intermedijarni proizvodi	104,7	99,9	88,8	93,2	93,0	91,5	86,6	96,5	98,7	91,6	Intermediate goods
AE Energija	107,4	102,2	123,3	108,4	98,9	87,3	81,8	82,5	87,7	87,2	Energy
BB Kapitalni proizvodi	109,8	107,8	91,2	96,5	97,6	79,7	96,2	101,0	116,3	100,2	Capital goods
CD Trajni proizvodi za široku potrošnju	122,0	129,4	104,9	112,4	85,4	55,5	73,1	98,5	104,2	103,6	Durable consumer goods
CN Netrajni proizvodi za široku potrošnju	108,7	109	94,1	101,7	100,5	90,5	96,1	106,0	111,8	94,0	Non - durable consumer goods
PREMA PODRUČJIMA I OBLASTIMA KD-a											BY SECTIONS AND DIVISIONS OF CEA
B VAĐENJE RUDA I KAMENA	115,3	99,1	110,4	115,1	113,5	117,1	110,9	110,5	106,2	106,6	MINING AND QUARRYING
05 Vađenje ugljena i lignita	115,0	100,5	110,2	110,7	107,5	111,2	109,5	107,7	98,1	100,7	Mining of coal and lignite
07 Vađenje metalnih ruda	104,8	96,6	102,1	132,2	117,1	140,9	142,4	93,7	186,2	138,3	Mining of metal ores
08 Vađenje ostalih ruda i kamena	116,1	92	110,3	134,7	144,5	143,5	110,3	126,3	136,3	132,3	Other mining and quarrying
C PRERAĐIVAČKA INDUSTRIJA	107,2	86,8	91,1	96,1	94,8	86,2	89,7	99,1	104,7	93,1	MANUFACTURING
10 Proizvodnja prehrambenih proizvoda	102,5	95,8	102,3	103,0	112,6	106,3	100,0	98,1	110,8	98,8	Manufacture of food products
11 Proizvodnja pića	106,6	49	52,2	51,9	99,2	72,9	97,4	134,4	129,0	104,2	Manufacture of beverages
12 Proizvodnja duhanskih proizvoda	47,1	24,8	9,1	9,0	21,3	6,6	36,0	12,2	24,6	10,3	Manufacture of tobacco products
13 Proizvodnja tekstila	102,4	126,5	79,5	85,6	51,3	36,3	48,9	61,1	60,1	68,8	Manufacture of textiles
14 Proizvodnja odjeće	112,6	87,3	114,5	124,7	104,1	120,4	128,7	127,5	139,8	103,3	Manufacture of wearing apparel
15 Proizvodnja kože i srodnih proizvoda	102,0	99,6	94,3	93,8	81,8	59,8	73,1	70,4	94,9	73,7	Manufacture of leather and related products
16 Prerada drva i proizvoda od drva i pluta, osim namještaja; proizvodnja predmeta od slame i pletarskih materijala	97,6	84,8	74,3	79,4	77,6	69,9	72,3	78,2	79,2	77,4	Manufacture of wood and of products of wood and cork, except furniture; manufacture of articles of straw and plaiting materials
17 Proizvodnja papira i proizvoda od papira	95,7	110,4	96,0	100,8	61,4	82,6	98,0	97,7	105,8	108,4	Manufacture of paper and paper products

6.8 INDEKSI OBIMA INDUSTRIJSKE PROIZVODNJE - UKUPNO, PREMA GIG, PODRUČJIMA I OBLASTIMA KD BIH 2010 (nastavak)
VOLUME INDICES OF INDUSTRIAL PRODUCTION - TOTAL, PER MIGs, SECTIONS AND DIVISIONS (NACE Rev.2), (continued)

	2015=100										
	2018	2019	I 2020	II 2020	III 2020	IV 2020	V 2020	VI	VII 2020	VIII 2020	
18 Štampanje i umnožavanje snimljenih zapisa	119,3	89,4	106,5	100,4	92,5	69,7	77,0	85,2	92,8	100,2	Printing and reproduction of recorded media
19 Proizvodnja koksa i rafiniranih naftnih proizvoda	103,5	90,2	89,2	82,6	97,0	77,3	74,9	69,3	83,1	76,9	Manufacture of coke and refined petroleum products
20 Proizvodnja hemikalija i hemijskih proizvoda	111,2	103,9	107,8	89,0	96,7	99,2	99,4	108,3	111,9	96,6	Manufacture of chemicals and chemical products
21 Proizvodnja osnovnih farmaceutskih proizvoda i farmaceutskih preparata	125,1	72,4	88,8	123,9	80,8	133,6	85,5	132,1	128,0	49,4	Manufacture of basic pharmaceutical products and pharmaceutical preparations
22 Proizvodnja proizvoda od gume i plastičnih masa	128,0	87,7	114,9	125,4	118,1	102,3	106,8	123,9	120,7	114,6	Manufacture of rubber and plastic products
23 Proizvodnja ostalih nemetalnih mineralnih proizvoda	85,7	60,9	56,3	77,6	90,7	94,9	92,9	102,0	106,1	95,3	Manufacture of other non-metallic mineral products
24 Proizvodnja baznih metala	98,9	82	70,5	72,2	72,7	71,5	46,9	72,1	73,4	60,2	Manufacture of basic metals
25 Proizvodnja gotovih metalnih proizvoda, osim mašina i opreme	123,2	86	101,4	101,4	103,7	91,0	111,8	116,5	134,0	125,5	Manufacture of fabricated metal products, except machinery and equipment
26 Proizvodnja računara te elektroničkih i optičkih proizvoda	264,1	86,4	266,9	303,3	311,9	311,4	334,5	281,1	278,1	180,9	Manufacture of computer, electronic and optical products
27 Proizvodnja električne opreme	105,3	97,9	106,8	108,9	139,4	110,8	118,8	123,6	120,9	124,7	Manufacture of electrical equipment
28 Proizvodnja mašina i uređaja, d. n.	106,3	86,2	89,0	106,0	98,1	94,7	88,2	94,1	97,4	75,9	Manufacture of machinery and equipment n.e.c.
29 Proizvodnja motornih vozila, prikolica i poluprikolica	90,9	88,5	82,8	88,3	79,6	50,4	46,6	58,4	62,5	45,0	Manufacture of motor vehicles, trailers and semi-trailers
30 Proizvodnja ostalih prijevoznih sredstava	34,6	121,7	42,5	42,8	31,3	25,3	61,6	63,1	70,1	52,2	Manufacture of other transport equipment
31 Proizvodnja namještaja	124,8	81,2	107,8	115,1	87,5	57,3	74,0	100,9	107,4	106,6	Manufacture of furniture
32 Ostala prerađivačka industrija	186,3	68,4	159,3	249,8	432,6	229,6	348,8	276,4	147,7	245,4	Other manufacturing
33 Popravak i instaliranje mašina i opreme	82,8	103,8	77,6	71,7	76,5	73,8	69,3	75,9	75,5	73,6	Repa and installation of machinery and equipment
D Proizvodnja i snabdijevanje/ opskrba električnom energijom i plinom (osim grana 35.3) ¹⁾	104,5	133,3	132,3	109,9	95,4	77,9	70,4	72,8	83,6	82,4	Electricity and gas supply (except group 35.3)
35 Proizvodnja i snabdijevanje/ opskrba električnom energijom i plinom (osim grane 35.3)	104,5	133,3	132,3	109,9	95,4	77,9	70,4	72,8	83,6	82,4	Electricity and gas supply (except group 35.3)
1) Grana djelatnosti 35.3, Proizvodnja i snabdijevanje parom i klimatizacija											Group of activity 35.3, Steam and air conditioning supply
Napomena: Prethodni podaci											Note: Preliminary data

6.9 MJESEČNE STOPE PROMJENA IZRAČUNATE IZ DESEZONIRANIH INDEKSA PROMETA U INDUSTRIJI, august/kolovoz 2020.
MONTH-ON-MONTH GROWTH RATES CALCULATED FROM SEASONALLY ADJUSTED INDICES ON TURNOVER IN INDUSTRY, August 2020

	III 2020 II 2020	IV 2020 III 2020	V 2020 IV 2020	VI 2020 V 2020	VII 2020 VI 2020	VIII 2020 VII 2020	
Ukupno industrija Prema GIG-u 2009.	-7,1	-7,9	0,9	3,4	4,7	1,9	Total industry According to MIGs 2009.
AI Intermedijarni proizvodi	-8,8	-8,8	2,9	-0,2	6,1	3,2	Intermediate goods
AE Energija	11,4	-15,5	-6,3	-2,7	2,8	-3,1	Energy
BB Kapitalni proizvodi	-10,6	-13,0	1,5	4,4	20,5	4,7	Capital goods
CD Trajni proizvodi za široku potrošnju	-12,1	-15,4	11,0	15,9	-1,7	-4,8	Consumer durables
CN Netrajni proizvodi za široku potrošnju Prema tržištima	-1,5	-18,1	3,1	9,8	-2,2	-5,2	Consumer non-durables According to markets
Prodaja na domaće tržište	3,3	-6,5	2,9	1,3	-0,4	-0,4	Domestic industrial turnover
Prodaja na strano tržište	-15,1	-9,2	-0,9	5,5	9,6	3,9	Non-domestic industrial turnover

6.10 GODIŠNJE STOPE PROMJENA IZRAČUNATE IZ KALENDARSKI PRILAGOĐENIH INDEKSA PROMETA U INDUSTRIJI, august/kolovoz 2020.
YEAR-ON-YEAR GROW RATES CALCULATED FROM WORKING-DAY ADJUSTED INDICES ON TURNOVER IN INDUSTRY, August 2020

	IV 2020 IV 2019	V 2020 V 2019	VI 2020 VI 2019	VII 2020 VII 2019	VIII 2020 VIII 2019	I-VIII 2020 I-VIII 2019	
Ukupno industrija Prema GIG-u 2009.	-30,8	-26,8	-20,9	-6,9	-1,5	-13,4	Total industry According to MIGs 2009.
AI Intermedijarni proizvodi	-30,4	-20,6	-24,6	-10,5	2,0	-14,6	Intermediate goods
AE Energija	-22,5	-26,4	-23,0	-22,3	-4,3	-17,9	Energy
BB Kapitalni proizvodi	-47,3	-48,4	-45,6	7,8	21,9	-22,4	Capital goods
CD Trajni proizvodi za široku potrošnju	-47,9	-32,6	2,3	5,7	3,6	-11,1	Consumer durables
CN Netrajni proizvodi za široku potrošnju Prema tržištima	-21,5	-19,8	-4,0	-4,9	-14,7	-6,6	Consumer non-durables According to markets
Prodaja na domaće tržište	-22,4	-12,8	-3,1	-3,1	-3,3	-4,2	Domestic industrial turnover
Prodaja na strano tržište	-36,8	-36,6	-32,1	-10,2	0,2	-20,1	Non-domestic industrial turnover

6.11 IZVORNI INDEKSI PROMETA U INDUSTRIJI-UKUPNO, PREMA GIG, august/kolovoz 2020.
GROSS INDICES ON TURNOVER IN INDUSTRY-TOTAL, PER MIGs, August 2020

	Struktura Structure	VIII 2020 Ø 2019	VIII 2020 VIII 2019	I-VIII 2020 I-VIII 2019	
Ukupno industrija Prema GIG-u 2009.	100,00	88,4	97,7	86,2	Total industry According to MIGs 2009.
AI Intermedijarni proizvodi	47,66	89,3	101,1	85,3	Intermediate goods
AE Energija	7,66	76,6	95,7	82,2	Energy
BB Kapitalni proizvodi	14,01	85,0	118,3	78,1	Capital goods
CD Trajni proizvodi za široku potrošnju	5,66	91,9	103,6	89,5	Consumer durables
CN Netrajni proizvodi za široku potrošnju Prema tržištima	25,01	91,3	84,2	93,4	Consumer non-durables According to markets
Prodaja na domaće tržište	43,61	100,9	96,7	95,5	Domestic industrial turnover
Prodaja na strano tržište	56,39	78,7	98,4	79,3	Non-domestic industrial turnover

6.12 DESEZONIRANI INDEKSI PROMETA U INDUSTRIJI - UKUPNO
SEASONALLY ADJUSTED INDICES ON TURNOVER IN INDUSTRY - TOTAL

2015=100

Godina Year	Mjesec Month	Ukupno Total	Prema glavnim industrijskim grupacijama By main industrial groupings				
			Intermedijarni proizvodi Intermediate goods	Energija Energy	Kapitalni proizvodi Capital goods	Trajni proizvodi za široku potrošnju Consumer durables	Netrajni proizvodi za široku potrošnju Consumer non-durables
2017	I	100,1	92,0	105,3	95,7	118,7	101,1
	II	105,3	98,7	120,0	105,1	125,9	106,9
	III	110,2	109,4	143,5	103,2	130,2	109,0
	IV	108,6	107,4	127,0	102,3	129,7	107,0
	V	109,2	109,8	107,2	101,6	132,1	107,5
	VI	107,3	110,1	101,8	105,9	132,3	101,3
	VII	115,7	115,1	116,6	109,4	135,2	117,3
	VIII	117,7	118,6	117,5	117,4	127,4	119,1
	IX	116,2	114,6	119,5	116,2	131,0	115,2
	X	118,6	119,8	129,8	122,2	129,5	114,9
	XI	116,0	115,3	121,7	118,9	133,4	115,7
	XII	118,5	118,6	139,8	128,1	134,2	111,0
2018	I	122,8	129,3	133,8	118,1	130,3	110,9
	II	114,2	111,5	127,1	111,1	128,5	108,9
	III	117,7	112,0	138,5	113,9	132,9	111,8
	IV	117,8	113,7	127,1	118,6	136,9	122,7
	V	122,6	124,9	133,8	115,6	136,9	118,5
	VI	120,1	119,3	126,1	113,8	134,2	117,8
	VII	122,4	124,7	135,7	121,2	133,1	110,1
	VIII	120,0	122,6	126,5	117,1	138,7	109,4
	IX	121,7	122,9	128,6	123,2	139,7	113,3
	X	121,9	125,3	146,6	123,9	141,4	111,1
	XI	124,2	126,5	141,2	122,8	142,3	112,7
	XII	119,8	115,0	127,5	127,2	140,4	116,5
2019	I	116,4	112,2	129,8	118,0	146,3	114,1
	II	121,1	120,0	123,9	126,4	144,7	115,5
	III	122,1	118,8	137,6	146,3	152,8	114,4
	IV	131,0	127,6	132,0	161,6	167,2	120,1
	V	126,5	113,4	130,2	174,0	159,9	121,9
	VI	129,5	122,8	121,1	173,0	146,7	114,3
	VII	115,1	109,2	123,4	119,8	146,5	112,4
	VIII	110,4	99,6	97,1	112,0	142,8	118,2
	IX	114,4	105,3	109,0	124,6	148,7	115,6
	X	112,6	102,5	114,2	123,5	151,8	118,1
	XI	110,9	102,4	117,8	119,4	152,2	113,8
	XII	109,5	104,4	119,2	113,2	147,9	112,0
2020	I	113,5	110,1	107,4	127,1	145,8	122,4
	II	114,2	108,2	108,7	123,7	152,4	119,5
	III	106,1	98,7	121,1	110,6	133,9	117,7
	IV	97,8	90,1	102,3	96,2	113,3	96,4
	V	98,7	92,6	95,8	97,7	125,8	99,4
	VI	102,0	92,4	93,3	102,0	145,8	109,1
	VII	106,9	98,1	95,9	122,9	143,4	106,8
	VIII	108,9	101,3	92,9	128,7	136,5	101,2

6.13 KALENDARSKI PRILAGOĐENI INDEKSI PROMETA U INDUSTRIJI- UKUPNO
WORKING-DAY ADJUSTED INDICES ON TURNOVER IN INDUSTRY - TOTAL

2015=100

Godina Year	Mjesec Month	Ukupno Total	Prema glavnim industrijskim grupacijama By main industrial groupings				
			Intermedijarni proizvodi Intermediate goods	Energija Energy	Kapitalni proizvodi Capital goods	Trajni proizvodi za široku potrošnju Consumer durables	Netrajni proizvodi za široku potrošnju Consumer non-durables
2017	I	82,7	79,6	105,3	76,5	109,7	80,5
	II	93,8	89,6	120,0	97,7	124,1	89,1
	III	112,2	111,0	143,5	102,6	131,7	107,1
	IV	112,0	113,3	127,0	103,4	125,8	106,8
	V	111,2	114,0	107,2	104,8	131,5	105,8
	VI	113,0	115,7	101,8	118,2	129,6	106,1
	VII	119,6	120,6	116,6	104,9	134,5	124,8
	VIII	123,6	122,4	117,5	110,2	123,6	131,5
	IX	120,4	118,7	119,5	125,4	134,9	121,1
	X	126,3	128,0	129,8	136,9	138,8	115,7
	XI	120,3	117,4	121,7	125,0	140,7	117,8
	XII	114,2	105,0	139,8	117,3	135,0	123,1
2018	I	108,7	115,0	133,8	100,1	122,5	89,5
	II	102,7	103,0	127,1	104,2	121,3	92,0
	III	115,1	111,4	138,5	117,3	130,7	110,3
	IV	120,4	118,0	127,1	123,4	136,1	121,3
	V	125,5	127,5	133,8	123,5	138,8	116,4
	VI	125,7	125,7	126,1	132,5	129,9	123,6
	VII	125,6	130,6	135,7	116,2	131,4	115,3
	VIII	121,0	123,9	126,5	102,9	131,3	119,1
	IX	125,6	127,2	128,6	129,8	141,4	119,2
	X	131,5	134,9	146,6	135,2	150,4	112,4
	XI	128,1	130,0	141,2	123,7	149,5	115,4
	XII	111,7	100,8	127,5	107,9	137,0	128,4
2019	I	103,3	101,2	129,8	99,7	141,8	94,0
	II	112,4	113,1	123,9	122,0	141,8	99,2
	III	122,8	118,0	137,6	157,7	151,4	113,8
	IV	134,6	131,6	132,0	168,8	163,5	116,8
	V	128,2	113,7	130,2	193,2	164,3	118,7
	VI	136,3	129,7	121,1	220,8	148,7	120,2
	VII	118,5	114,5	123,4	116,8	151,1	116,6
	VIII	107,2	98,0	97,1	99,3	134,8	126,9
	IX	117,1	109,2	109,0	131,0	151,9	121,7
	X	119,9	110,8	114,2	133,4	164,8	120,7
	XI	113,7	106,2	117,8	118,6	165,2	116,0
	XII	104,2	90,7	119,2	93,4	150,1	124,0
2020	I	105,9	100,6	107,4	115,9	144,4	102,7
	II	110,5	104,9	108,7	126,6	155,9	104,1
	III	107,6	97,7	121,1	116,4	116,5	118,6
	IV	93,2	91,6	102,3	88,9	85,3	91,7
	V	93,8	90,2	95,8	99,7	110,8	95,1
	VI	107,8	97,7	93,3	120,2	152,1	115,4
	VII	110,3	102,5	95,9	125,9	159,8	110,9
	VIII	105,5	100,0	92,9	121,0	139,6	108,2

6. 14 IZVORNI INDEKSI PROMETA U INDUSTRIJI - UKUPNO
GROSS INDUSTRIAL TURNOVER INDEX - TOTAL

2015=100

Godina Year	Mjesec Month	Ukupno Total	Prema glavnim industrijskim grupacijama By main industrial groupings				
			Intermedijarni proizvodi Intermediate goods	Energija Energy	Kapitalni proizvodi Capital goods	Trajni proizvodi za široku potrošnju Consumer durables	Netrajni proizvodi za široku potrošnju Consumer non-durables
2017	I	82,7	79,6	105,3	76,5	109,7	80,5
	II	95,1	91,5	120,0	97,7	124,1	89,1
	III	114,8	114,6	143,5	104,5	131,7	107,9
	IV	108,6	108,4	127,0	99,1	125,8	104,5
	V	111,4	114,5	107,2	105,7	131,5	106,2
	VI	113,3	116,1	101,8	119,1	129,6	106,6
	VII	118,5	118,9	116,6	101,5	134,5	122,8
	VIII	124,5	123,7	117,5	112,7	123,6	133,2
	IX	119,6	117,6	119,5	122,9	134,9	120,0
	X	126,1	127,8	129,8	136,3	138,8	115,5
	XI	121,6	119,4	121,7	129,8	140,7	119,8
	XII	112,7	102,8	139,8	112,9	135,0	120,5
2018	I	108,9	115,4	133,8	100,9	122,5	89,9
	II	104,0	104,9	127,1	104,2	121,3	92,0
	III	113,3	109,0	138,5	115,8	130,7	109,7
	IV	121,4	119,2	127,1	121,8	136,1	120,6
	V	125,8	127,9	133,8	124,5	138,8	116,9
	VI	125,0	124,6	126,1	129,7	129,9	122,4
	VII	125,5	130,4	135,7	115,7	131,4	115,1
	VIII	121,6	124,8	126,5	104,6	131,3	120,2
	IX	124,2	125,0	128,6	124,6	141,4	116,9
	X	132,4	136,2	146,6	138,5	150,4	113,7
	XI	129,1	131,6	141,2	127,3	149,5	116,8
	XII	110,3	98,7	127,5	103,7	137,0	125,9
2019	I	103,5	101,6	129,8	100,6	141,8	94,4
	II	113,7	115,0	123,9	122,0	141,8	99,2
	III	123,4	118,6	137,6	150,8	151,4	111,5
	IV	133,2	129,8	132,0	171,9	163,5	117,8
	V	128,5	114,1	130,2	195,0	164,3	119,1
	VI	134,9	127,6	121,1	210,5	148,7	117,7
	VII	119,4	115,8	123,4	119,7	151,1	118,0
	VIII	107,0	97,8	97,1	98,9	134,8	126,6
	IX	116,7	108,5	109,0	129,5	151,9	121,1
	X	120,8	112,1	114,2	136,6	164,8	122,0
	XI	113,0	105,1	117,8	116,1	165,2	114,9
	XII	103,8	90,0	119,2	92,4	150,1	123,2
2020	I	106,2	101,0	107,4	116,9	144,4	103,1
	II	106,0	98,2	108,7	123,9	155,9	103,1
	III	110,2	101,2	121,1	118,4	116,5	119,7
	IV	91,7	89,7	102,3	90,5	85,3	92,4
	V	93,1	89,1	95,8	97,9	110,8	94,1
	VI	108,4	98,6	93,3	122,2	152,1	116,3
	VII	111,2	103,8	95,9	129,1	159,8	112,3
	VIII	104,4	98,2	92,9	117,2	139,6	106,4

7.1 INDEKSI IZDATIH/IZDANIH ODOBRENJA ZA GRAĐENJE, august/kolovoz 2020.

INDICES OF BUILDING PERMITS ISSUED, August 2020

	VIII 2020 θ 2019	VIII 2020 VIII 2019	I-VIII 2020 I-VIII 2019	
Ukupno	111,5	104,4	87,9	Total
Objekti visokogradnje	104,7	99,5	88,3	Buildings
Stambene zgrade	109,8	95,4	86,2	Residential buildings
Nestambene zgrade	91,4	115,6	94,5	Non-residential buildings
Objekti niskogradnje	120,5	123,6	86,3	Civil engineering

7.2 ODOBRENJA ZA GRAĐENJE - PREDVIĐENI STANOVİ

BUILDING PERMITS ISSUED - PLANNED DWELLINGS

	Indeksi Indices			
	VIII 2020 θ 2019	VIII 2020 VIII 2019	I-VIII 2020 I-VIII 2019	
Broj predviđenih stanova	135,5	97,4	93,0	Number of planned dwellings
Korisna površina predviđenih stanova	131,6	97,8	92,5	Useful floor area of planned dwellings

7.3 IZDATA/IZDANA ODOBRENJA ZA GRAĐENJE PREMA VRSTI RADOVA, august/kolovoz 2020.

BUILDING PERMITS ISSUED BY TYPE OF WORKS, August 2020

Vrsta radova	Ukupno Total	Objekti visokogradnje Buildings	Objekti niskogradnje Civil engineering	Type of works
Ukupno	285	217	68	Total
Novogradnja	242	195	47	New construction
Dogradnja/Nadogradnja	17	17	-	Upgrade/Extension
Obnavljanje starih urušenih zgrada	-	-	-	Renewal of old, ruinous or abandoned buildings
Prenamjena nestambenog prostora u nove stanove	1	1	-	Conversion of non-residential space into new dwellings
Ostale prenamjene prostora u zgradama	3	3	-	Other conversion of space in buildings
Ostale rekonstrukcije	22	1	21	Other reconstruction

7.4 STANOVİ U OBJEKTIMA VISOKOGRADNJE ZA KOJE SU IZDATA/IZDANA ODOBRENJA ZA GRAĐENJE PREMA VRSTI ZGRADA, RADOVA I BROJU SOBA, august/kolovoz 2020.

DWELLINGS IN BUILDINGS FOR WHICH PERMITS WERE ISSUED, BY TYPE OF BUILDINGS, TYPE OF WORKS AND NUMBER OF ROOMS, August 2020

	Broj stanova Number of dwellings	Korisna površina, m ² Useful floor area, m ²	Stanovi prema broju soba Dwellings by number of rooms					
			1-sobni 1 room	2-sobni 2 rooms	3-sobni 3 rooms	4-sobni 4 rooms	5-sobni i više 5 or more rooms	
Ukupno	410	38.247	72	136	105	55	42	Total
Stanovi u novim zgradama	394	37.041	66	129	104	55	40	Dwellings in new construction
Stambene zgrade	393	36.838	66	129	104	55	39	Residential building with:
sa jednim stanom	125	17.668	13	9	23	41	39	one dwelling
sa dva stana	268	19.170	53	120	81	14	-	two dwellings
i više stanova								or more dwellings
Nestambene zgrade	1	203	-	-	-	-	1	Non-residential buildings
Stanovi dobijeni dogradnjom/ nadogradnjom	14	1.073	6	6	-	-	2	Dwellings obtained by upgrade/extension
Stanovi dobijeni obnavljanjem starih urušenih zgrada	-	-	-	-	-	-	-	Dwellings obtained renewing old collapsed buildings
Stanovi dobijeni prenamjenom nestambenog prostora	2	133	-	1	1	-	-	Dwelling obtained by converting non-residential buildings

8.1 IZVOZ I UVOZ PO MJESECIMA TOKOM/TIJEKOM 2020.

EXPORTS & IMPORTS IN 2020 BY MONTHS

	Izvoz Exports			Uvoz Imports			Trgovinski bilans u 000 KM Balance of Trade in 000 KM	Pokrivenost uvoza izvozom u procentima The Cover of imports by exports in percent
	000 KM	lančani indeksi Chain indices	struktura u % Structure in %	000 KM	lančani indeksi Chain indices	struktura u % Structure in %		
Ukupno Total	4.324.520	-	100,0	7.510.292	-	100,0	-3.185.772	57,6
I	578.327	-	13,4	886.549	-	11,8	-308.222	65,2
II	610.690	105,6	14,1	1.102.983	124,4	14,7	-492.293	55,4
III	551.363	90,3	12,7	1.034.788	93,8	13,8	-483.425	53,3
IV	464.630	84,3	10,7	783.484	75,7	10,4	-318.854	59,3
V	470.641	101,3	10,9	799.989	102,1	10,7	-329.348	58,8
VI	578.710	123,0	13,4	955.686	119,5	12,7	-376.976	60,6
VII	552.837	95,5	12,8	1.041.130	108,9	13,9	-488.293	53,1
VIII	517.322	93,6	12,0	905.683	87,0	12,1	-388.361	57,1

8.2 IZVOZ FEDERACIJE BOSNE I HERCEGOVINE PO PODRUČJIMA KLASIFIKACIJE DJELATNOSTI KD BiH 2010

EXPORTS OF FEDERATION OF BOSNIA AND HERZEGOVINA ACCORDING TO SECTIONS OF NACE Rev. 2

	VIII 2020		VIII 2020	VIII 2020	I-VIII 2020		I-VIII 2020	
	000 KM	000 EUR	VII 2020	VIII 2019	000 KM	000 EUR	I-VIII 2019	
Ukupno	517.322	264.502	93,6	90,3	4.324.520	2.211.092	84,5	Total
A Poljoprivreda, šumarstvo i ribolov	13.418	6.861	116,9	125,0	51.327	26.243	96,5	Agriculture, forestry and fishing
B Vađenje ruda i kamena	3.115	1.593	86,5	96,7	24.404	12.478	93,8	Mining and quarrying
C Prerađivačka industrija	465.539	238.026	91,7	90,3	3.920.458	2.004.498	84,2	Manufacturing
D Proizvodnja i snabdijevanje električnom energijom, gasom/plinom, parom i klimatizacija	14.201	7.261	222,0	66,2	162.309	82.987	80,8	Electricity, gas, steam and air conditioning supply
Ostalo	21.046	10.761	88,1	100,8	160.627	82.127	90,8	Other
Nerazvrstano po kategorijama	3	2	100,0	0,2	5.395	2.758	219,7	Unclassified according to category

8.3 UVOZ FEDERACIJE BOSNE I HERCEGOVINE PO PODRUČJIMA KLASIFIKACIJE DJELATNOSTI KD BiH 2010

IMPORTS OF FEDERATION OF BOSNIA AND HERZEGOVINA ACCORDING TO SECTIONS OF NACE Rev. 2

	VIII 2020		VIII 2020	VIII 2020	I-VIII 2020		I-VIII 2020	
	000 KM	000 EUR	VII 2020	VIII 2019	000 KM	000 EUR	I-VIII 2019	
Ukupno	905.683	463.068	87,0	83,5	7.510.292	3.839.951	80,5	Total
A Poljoprivreda, šumarstvo i ribolov	29.164	14.911	71,1	76,3	312.552	159.805	101,8	Agriculture, forestry and fishing
B Vađenje ruda i kamena	22.397	11.451	68,6	49,7	296.161	151.425	62,8	Mining and quarrying
C Prerađivačka industrija	846.335	432.724	88,5	85,1	6.812.673	3.483.265	81,7	Manufacturing
D Proizvodnja i snabdijevanje električnom energijom, gasom/plinom, parom i klimatizacija	2.601	1.330	47,8	85,1	35.204	18.000	19,9	Electricity, gas, steam and air conditioning supply
Ostalo	5.185	2.651	98,6	129,5	39.051	19.966	115,3	Other
Nerazvrstano po kategorijama	-	-	-	-	14.650	7.490	-	Unclassified according to category

Izvor: Baza podataka Uprave za indirektno/neizravno oporezivanje BiH.

Source: Indirect Taxation Authority of BiH database.

Prethodni podaci

Previous data

8.4 IZVOZ PO SEKTORIMA I ODSJECIMA SMTK - Rev. 4
EXPORTS BY SECTIONS AND DIVISIONS OF SITC Rev. 4

	VIII 2020		VIII 2020	VIII 2020	I-VIII 2020		I-VIII 2020	
	000 KM	000 EUR	VII 2020	VIII 2019	000 KM	000 EUR	I-VIII 2019	
Ukupno	517.322	264.503	93,6	90,3	4.324.520	2.211.092	84,5	Total
0 Hrana i žive životinje	38.643	19.758	112,2	134,3	230.200	117.699	125,6	Food and live animals
00 Žive životinje	2	1	9,5	-	29	15	-	Live animals
01 Meso i mesne preradevine	7.850	4.014	117,1	157,4	58.859	30.094	187,2	Meat and meat preparations
02 Mlijeko, mliječne preradevine i jaja	5.063	2.589	87,6	108,2	41.643	21.292	107,8	Dairy products and birds' eggs
03 Ribe, vodozemci i njihove preradevine	2.657	1.359	124,2	171,2	13.828	7.070	168,2	Fish, crustaceans, molluscs, prepar. of
04 Žitarice i proizvodi od žitarica	4.212	2.154	110,9	134,1	29.070	14.863	119,5	Cereals and cereal preparations
05 Voće i povrće	15.131	7.736	118,1	127,1	61.304	31.344	102,6	Vegetables and fruit
06 Šećer, šećerne preradevine i med	217	111	100,9	219,2	1.405	718	305,4	Sugar, sugar preparations and honey
07 Kafa, čaj, kakao i začini	1.380	706	97,0	178,3	11.438	5.848	127,4	Coffee, tea, cocoa, spices
08 Hrana za životinje	459	235	107,0	114,5	4.658	2.382	144,0	Feeding stuff for animals
09 Ostali jestivi proizvodi	1.672	855	150,5	134,9	7.966	4.073	97,3	Miscellaneous edible products
1 Pića i duhan	4.310	2.204	83,1	81,4	32.754	16.747	85,7	Beverages and tobacco
11 Pića	4.097	2.095	82,1	86,1	29.942	15.309	86,8	Beverages
12 Duhan i proizvodi od duhana	213	109	109,2	39,8	2.812	1.438	75,8	Tobacco and tobacco manufactures
2 Sirove materije nejestive, osim goriva	38.192	19.527	89,9	108,3	291.366	148.973	91,1	Inedible raw materials, except fuel
21 Sirove kože i sirovo krzno	1.096	560	115,5	83,2	9.455	4.834	53,5	Hides, skins and furskins, raw
22 Uljano sjemenje i plodovi	9	5	300,0	128,6	111	57	71,2	Oil seeds and oleaginous fruits
23 Sirovi i sintetički kaučuk	1	1	50,0	100,0	27	14	57,4	Crude rubber
24 Drvo i pluta	16.857	8.619	95,6	103,6	123.715	63.254	90,7	Cork and wood
25 Celuloza i papirni otpaci	250	128	104,2	56,6	2.581	1.320	99,1	Pulp and waste paper
26 Sirova tekstilna vlakna i njihovi otpaci	2	1	9,5	50,0	58	30	20,9	Crude textile fibres and their wastes
27 Prirodna đubriva i minerali osim goriva	4.174	2.134	104,7	85,1	28.151	14.393	89,5	Crude fertilizers and minerals ex. fuels
28 Metalne rude i otpaci od metala	14.744	7.538	80,8	128,4	118.795	60.739	95,0	Metalliferous ores and metal scrap
29 Sirovine biljne i životinjske, ostale	1.059	541	76,6	130,1	8.473	4.332	137,1	Crude animal and vegetable materials
3 Mineralna goriva, maziva i srodni proizvodi	26.940	13.774	147,1	69,6	289.259	147.896	70,9	Mineral fuels, lubricants and similar products
32 Ugalj, koks i briketi	11.382	5.820	112,0	75,1	113.281	57.920	61,5	Coal, coke and briquettes
33 Nafta i derivati od nafte	1.357	694	77,5	65,1	13.669	6.989	58,6	Petroleum and petroleum products
34 Prirodni i industrijski gas	-	-	-	-	-	-	-	Gas, natural and manufactured
35 Električna energija	14.201	7.261	222,0	66,2	162.309	82.987	80,8	Electricity
4 Ulja, masti i voskovi životinjskog ili biljnog porijekla	78	40	458,8	-	201	103	152,3	Edible oil, lard and wax of animal or plant origin
41 Životinjska ulja i masti	75	38	468,8	-	110	56	-	Animal oils and fats
42 Biljna ulja i masti, sirova i rafinirana	3	2	300,0	-	77	39	75,5	Vegetable fats, oils, crude and refined
43 Prerađena biljna i život. ulja i masnoće	-	-	-	-	14	7	46,7	Processed animal or vegetable fats and oils
5 Hemijski/Kemijski proizvodi	29.713	15.192	78,1	57,8	306.061	156.487	94,7	Chemical products
51 Organske hemikalije/kemikalije	294	150	32,5	28,6	9.323	4.767	99,1	Organic chemicals
52 Anorganske hemikalije/kemikalije	10.874	5.560	62,3	54,2	139.205	71.174	91,7	Inorganic chemicals
53 Boje i štavila	1.065	545	60,9	140,7	11.948	6.109	117,1	Dyeing, tanning, colouring materials
54 Medicinski i farmaceutski proizvodi	805	412	20,8	4,4	38.981	19.931	74,1	Medical and pharmaceutical products
55 Toaletni proizvodi i proizvodi za čišćenje	3.054	1.561	111,3	137,3	20.456	10.459	113,0	Toilet, cleaning and perfume materials

8.4 IZVOZ PO SEKTORIMA I ODSJECIMA SMTK - Rev. 4 (nastavak)
EXPORTS BY SECTIONS AND DIVISIONS OF SITC Rev. 4 (continued)

	VIII 2020		VIII 2020	VIII 2020	I-VIII 2020		I-VIII 2020	
	000 KM	000 EUR	VII 2020	VIII 2019	000 KM	000 EUR	I-VIII 2019	
56 Vještačka đubriva	131	67	104,8	133,7	975	499	49,8	Processed fertilizers
57 Plastične mase u primarnim oblicima	371	190	80,0	65,2	3.971	2.030	94,6	Plastics in primary forms
58 Plastične mase, ne-primarni oblici	7.221	3.692	98,4	121,8	52.958	27.077	112,6	Plastics in non-primary forms
59 Ostale hemikalije/kemikalije	5.898	3.016	174,4	242,7	28.244	14.441	101,9	Chemicals, n.e.s.
6 Industrijski proizvodi, razvrstani uglavnom po vrsti sirovina	133.163	68.085	103,1	98,4	1.045.308	534.457	74,7	Industrial products, classified mostly by raw material
61 Koža, krzno i proizvodi od kože i krzna	1.910	977	80,7	46,6	27.526	14.074	62,3	Leather, products of, dressed furskins
62 Guma i gumeni proizvodi	441	225	112,8	149,0	3.509	1.794	99,5	Rubber manufactures, n.e.s.
63 Proizvodi od drveta, osim namještaja	7.580	3.876	78,0	95,2	73.695	37.680	86,1	Wood manufactures (excl. furniture)
64 Papir, ljepenka i ostali slični proizvodi	11.143	5.697	97,6	115,0	98.330	50.275	110,5	Paper, paperboard and articles thereof
65 Predivo, tkanine i tekstilni proizvodi	3.749	1.917	71,5	86,1	50.645	25.894	124,5	Textile yarn, fabrics, made-up articles
66 Proizvodi od nemetalnih minerala	10.990	5.619	95,2	84,0	79.026	40.405	87,8	Non-metallic mineral manufactures
67 Željezo i čelik	32.010	16.366	134,6	90,9	210.741	107.750	70,6	Iron and steel
68 Obojeni metali	9.352	4.782	85,8	102,1	82.033	41.943	26,8	Non-ferrous metals
69 Metalni proizvodi	55.988	28.626	104,0	108,9	419.803	214.642	94,9	Manufactures of metals
7 Mašine/Strojevi i transportna sredstva	109.607	56.041	96,2	97,0	892.450	456.302	89,3	Machinery and transport equipment
71 Pogonske mašine i oprema	20.833	10.652	136,8	151,9	146.235	74.769	109,3	Power-generating machinery, equipment
72 Mašine specijaliz. za određ. industrije	7.022	3.590	101,3	82,6	60.709	31.040	82,8	Machines special. for partic. industries
73 Mašine za obradu metala	1.947	995	92,8	38,3	21.818	11.155	75,3	Metal working machinery
74 Ostale industrijske mašine i dijelovi	22.907	11.712	83,2	93,7	208.383	106.545	89,2	Other industrial machinery and parts of
75 Kanc. mašine i mašine za automat. obradu podataka	947	484	131,3	132,8	4.592	2.348	61,6	Office machines and automatic data processing machines
76 Telekomunikacijski aparati i aparati za snimanje zvuka	288	147	106,3	23,8	2.592	1.325	56,8	Telecommunications and sound recording apparatus
77 Električne mašine, aparati i uređaji	33.609	17.184	91,2	102,3	270.505	138.307	92,5	Electrical machinery, appliances, parts
78 Drumska vozila	21.739	11.115	91,6	82,5	174.547	89.244	78,3	Road vehicles
79 Ostala transportna vozila	315	161	57,9	182,1	3.069	1.569	140,8	Other transport equipment
8 Razni industrijski proizvodi	136.673	69.880	80,0	83,3	1.236.034	631.974	85,8	Miscellaneous industrial goods
81 Montažne zgrade, sanitarni, rasvjetni i grijajući uređaji	11.258	5.756	100,9	116,7	78.245	40.006	115,6	Fabricated buildings; sanitary, heating, lighting equipment
82 Namještaj i njegovi dijelovi	50.512	25.826	94,4	112,4	387.594	198.174	86,6	Furniture and furnishings
83 Torbe, tašne, neseseri i slični proizvodi	823	421	123,8	101,9	7.697	3.935	81,9	Travel goods, handbags and similar
84 Odjeća	22.000	11.248	63,7	90,7	213.974	109.403	75,4	Clothing
85 Obuća	15.075	7.708	51,9	86,1	164.998	84.362	80,4	Footwear
87 Naučni i kontrolni instrumenti	632	323	41,0	53,8	11.276	5.765	87,3	Scientific and controlling instruments
88 Fotografski i optički proizvodi, satovi	6	3	40,0	66,7	94	48	18,5	Photo and optical equipment; watches
89 Ostali industrijski proizvodi	36.367	18.594	89,9	55,3	372.156	190.280	89,9	Miscellaneous manufactured articles
9 Proizvodi, nerazvrstani po kategorijama	3	2	1,0	0,2	887	454	32,6	Products and transactions, unclassified

Izvor: Baza podataka Uprave za indirektno/neizravno oporezivanje BiH.

Source: Indirect Taxation Authority of BiH database.

Prethodni podaci

Previous data

8.5 UVOZ PO SEKTORIMA I ODSJECIMA SMTK - Rev. 4
IMPORTS BY SECTIONS AND DIVISIONS OF SITC Rev. 4

	VIII 2020		VIII 2020	VIII 2020	I-VIII 2020		I-VIII 2020	
	000 KM	000 EUR	VII 2020	VIII 2019	000 KM	000 EUR	I-VIII 2019	
Ukupno	905.683	463.068	87,0	83,5	7.510.292	3.839.951	80,5	<i>Total</i>
0 Hrana i žive životinje	111.096	56.802	80,8	78,5	1.005.421	514.064	96,3	<i>Food and live animals</i>
00 Žive životinje	3.435	1.756	82,9	81,0	28.358	14.499	106,3	<i>Live animals</i>
01 Meso i mesne preradevine	16.025	8.193	82,2	71,4	131.316	67.141	85,6	<i>Meat and meat preparations</i>
02 Mlijeko, mliječne preradevine i jaja	13.477	6.891	74,3	81,4	115.619	59.115	92,7	<i>Dairy products and birds' eggs</i>
03 Ribe, vodozemci i njihove preradevine	3.824	1.955	80,2	78,6	37.890	19.373	92,5	<i>Fish, crustaceans, molluscs, prepar. of</i>
04 Žitarice i proizvodi od žitarica	19.607	10.025	71,2	72,8	164.051	83.878	104,5	<i>Cereals and cereal preparations</i>
05 Voće i povrće	14.012	7.164	75,3	73,9	186.603	95.409	99,6	<i>Vegetables and fruit</i>
06 Šećer, šećerne preradevine i med	3.091	1.580	126,5	107,4	22.739	11.626	98,9	<i>Sugar, sugar preparations and honey</i>
07 Kafa, čaj, kakao i začini	13.661	6.985	86,4	79,7	124.649	63.732	93,6	<i>Coffee, tea, cocoa, spices</i>
08 Hrana za životinje	5.265	2.692	86,7	77,2	46.855	23.957	98,3	<i>Feeding stuff for animals</i>
09 Ostali jestivi proizvodi	18.699	9.561	91,5	90,8	147.341	75.334	97,9	<i>Miscellaneous edible products</i>
1 Pića i duhan	34.833	17.810	89,9	85,4	219.035	111.991	89,8	<i>Beverages and tobacco</i>
11 Pića	27.901	14.266	87,5	82,3	171.437	87.654	87,3	<i>Beverages</i>
12 Duhan i proizvodi od duhana	6.932	3.544	101,6	100,9	47.598	24.336	100,3	<i>Tobacco and tobacco manufactures</i>
2 Sirove materije nejestive, osim goriva	9.931	5.078	80,5	97,2	94.868	48.505	53,1	<i>Inedible raw materials, except fuel</i>
21 Sirove kože i sirovo krzno	274	140	34,8	27,1	7.671	3.922	71,1	<i>Hides, skins and furskins, raw</i>
22 Uljano sjemenje i plodovi	662	338	205,6	113,0	5.538	2.832	106,6	<i>Oil seeds and oleaginous fruits</i>
23 Sirovi i sintetički kaučuk	132	67	55,7	200,0	1.080	552	116,4	<i>Crude rubber</i>
24 Drvo i pluta	3.699	1.891	81,6	121,4	32.640	16.689	66,3	<i>Cork and wood</i>
25 Celuloza i papirni otpaci	265	135	114,2	149,7	1.771	905	93,8	<i>Pulp and waste paper</i>
26 Sirova tekstilna vlakna i njihovi otpaci	949	485	125,9	146,2	5.900	3.017	109,5	<i>Crude textile fibres and their wastes</i>
27 Prirodna đubriva i minerali osim goriva	1.247	638	83,7	68,8	11.178	5.715	62,2	<i>Crude fertilizers and minerals ex. fuels</i>
28 Metalne rude i otpaci od metala	1.563	799	67,5	92,4	14.297	7.310	19,7	<i>Metalliferous ores and metal scrap</i>
29 Sirovine biljne i životinjske, ostale	1.140	583	68,7	97,1	14.793	7.564	102,2	<i>Crude animal and vegetable materials</i>
3 Mineralna goriva, maziva i srodni proizvodi	93.039	47.570	87,7	48,6	893.359	456.767	53,8	<i>Mineral fuels, lubricants and similar products</i>
32 Ugalj, koks i briketi	19.478	9.959	67,5	49,4	228.241	116.698	57,5	<i>Coal, coke and briquettes</i>
33 Nafta i derivati od nafte	65.827	33.657	99,8	46,7	528.718	270.329	54,8	<i>Petroleum and petroleum products</i>
34 Prirodni i industrijski gas	5.133	2.624	88,0	63,4	101.196	51.741	84,6	<i>Gas, natural and manufactured</i>
35 Električna energija	2.601	1.330	47,8	85,1	35.204	18.000	19,9	<i>Electricity</i>
4 Ulja, masti i voskovi životinjskog ili biljnog porijekla	5.208	2.663	102,5	89,3	39.629	20.262	103,4	<i>Edible oil, lard and wax of animal or plant origin</i>
41 Životinjska ulja i masti	182	93	119,0	89,7	1.405	718	79,8	<i>Animal oils and fats</i>
42 Biljna ulja i masti, sirova i rafinirana	4.775	2.441	101,8	90,1	36.161	18.489	105,7	<i>Vegetable fats, oils, crude and refined</i>
43 Prerađena biljna i život. ulja i masnoće	251	128	105,0	76,8	2.063	1.055	86,9	<i>Processed animal or vegetable fats and oils</i>
5 Hemijski/Kemijski proizvodi	124.716	63.766	86,6	91,1	1.075.555	549.923	95,7	<i>Chemical products</i>
51 Organske hemikalije/kemikalije	3.014	1.541	68,7	93,6	31.604	16.159	85,2	<i>Organic chemicals</i>
52 Anorganske hemikalije/kemikalije	1.893	968	89,3	84,1	16.109	8.236	70,4	<i>Inorganic chemicals</i>
53 Boje i štavila	9.101	4.653	75,9	94,9	77.087	39.414	95,2	<i>Dyeing, tanning, colouring materials</i>
54 Medicinski i farmaceutski proizvodi	28.928	14.791	91,6	87,1	288.072	147.289	103,5	<i>Medical and pharmaceutical products</i>
55 Toaletni proizvodi i proizvodi za čišćenje	24.294	12.421	86,1	85,1	190.212	97.254	89,0	<i>Toilet, cleaning and perfume materials</i>

8.5 UVOZ PO SEKTORIMA I ODSJECIMA SMTK - Rev. 4 (nastavak)
IMPORTS BY SECTIONS AND DIVISIONS OF SITC Rev. 4 (continued)

	VIII 2020		VIII 2020	VIII 2020	I-VIII 2020		I-VIII 2020	
	000 KM	000 EUR	VII 2020	VIII 2019	000 KM	000 EUR	I-VIII 2019	
56 Vještačka đubriva	3.380	1.728	338,7	93,3	13.816	7.064	122,7	Processed fertilizers
57 Plastične mase u primarnim oblicima	18.328	9.371	77,5	83,2	162.028	82.844	89,8	Plastics in primary forms
58 Plastične mase, ne-primarni oblici	23.242	11.883	90,3	97,8	185.814	95.005	94,8	Plastics in non-primary forms
59 Ostale hemikalije/kemikalije	12.536	6.410	81,5	117,1	110.813	56.658	106,7	Chemicals, n.e.s.
6 Industrijski proizvodi, razvrstani uglavnom po vrsti sirovina	240.350	122.889	91,6	100,8	1.870.812	956.531	83,7	Industrial products, classified mostly by raw material
61 Koža, krzno i proizvodi od kože i krzna	8.930	4.566	77,4	81,0	92.232	47.157	69,5	Leather, products of, dressed furskins
62 Guma i gumeni proizvodi	15.568	7.960	119,8	90,8	88.961	45.485	82,3	Rubber manufactures, n.e.s.
63 Proizvodi od drveta, osim namještaja	12.216	6.246	82,3	101,2	92.606	47.349	87,8	Wood manufactures (excl. furniture)
64 Papir, ljepenka i ostali slični proizvodi	19.877	10.163	94,2	90,1	166.000	84.874	88,5	Paper, paperboard and articles thereof
65 Predivo, tkanine i tekstilni proizvodi	35.045	17.918	93,4	110,5	284.771	145.601	80,9	Textile yarn, fabrics, made-up articles
66 Proizvodi od nemetalnih minerala	26.486	13.542	89,0	95,3	189.142	96.707	88,3	Non-metallic mineral manufactures
67 Željezo i čelik	39.461	20.176	84,1	93,2	316.767	161.960	83,1	Iron and steel
68 Obojeni metali	43.612	22.298	99,5	124,4	336.270	171.932	83,5	Non-ferrous metals
69 Metalni proizvodi	39.155	20.020	89,1	99,8	304.063	155.465	86,8	Manufactures of metals
7 Mašine/Strojevi i transportna sredstva	188.787	96.525	83,8	93,7	1.534.001	784.322	81,3	Machinery and transport equipment
71 Pogonske mašine i oprema	15.176	7.759	91,6	147,8	91.413	46.739	142,7	Power-generating machinery, equipment
72 Mašine specijaliz. za određ. industrije	16.340	8.355	71,9	74,6	139.269	71.207	64,3	Machines special. for partic. industries
73 Mašine za obradu metala	3.137	1.604	60,8	63,6	44.463	22.734	62,5	Metal working machinery
74 Ostale industrijske mašine i dijelovi	38.556	19.713	94,8	121,8	289.497	148.017	86,4	Other industrial machinery and parts of
75 Kanc. mašine i mašine za automat. obradu podataka	9.884	5.054	92,2	99,2	81.420	41.629	95,3	Office machines and automatic data processing machines
76 Telekomunikacijski aparati i aparati za snimanje zvuka	21.131	10.804	93,3	112,7	156.523	80.029	85,4	Telecommunications and sound recording apparatus
77 Električne mašine, aparati i uređaji	35.339	18.069	83,7	92,1	284.732	145.581	87,8	Electrical machinery, appliances, parts
78 Drumska vozila	49.034	25.071	76,2	75,1	444.458	227.248	73,6	Road vehicles
79 Ostala transportna vozila	190	97	72,5	67,9	2.226	1.138	76,7	Other transport equipment
8 Razni industrijski proizvodi	96.918	49.553	88,8	82,3	763.192	390.214	83,0	Miscellaneous industrial goods
81 Montažne zgrade, sanitarni, rasvjetni i grijajući uređaji	6.115	3.127	89,4	99,3	44.623	22.815	88,9	Fabricated buildings; sanitary, heating, lighting equipment
82 Namještaj i njegovi dijelovi	11.970	6.120	90,2	92,1	88.761	45.383	79,4	Furniture and furnishings
83 Torbe, tašne, neseseri i slični proizvodi	1.744	892	79,3	53,1	14.952	7.645	71,1	Travel goods, handbags and similar
84 Odjeća	21.487	10.986	86,5	60,4	172.637	88.268	76,6	Clothing
85 Obuća	12.491	6.387	116,8	69,7	93.719	47.918	77,3	Footwear
87 Naučni i kontrolni instrumenti	9.601	4.909	61,1	112,7	95.439	48.797	100,8	Scientific and controlling instruments
88 Fotografski i optički proizvodi, satovi	1.930	987	107,3	98,3	13.786	7.049	81,8	Photo and optical equipment; watches
89 Ostali industrijski proizvodi	31.580	16.147	93,5	101,0	239.275	122.339	86,1	Miscellaneous manufactured articles
9 Proizvodi, nerazvrstani po kategorijama	805	412	146,9	-	14.420	7.373	-	Products and transactions, unclassified

Izvor: Baza podataka Uprave za indirektno/neizravno oporezivanje BiH.

Source: Indirect Taxation Authority of BiH database.

Prethodni podaci

Previous data

8.6 IZVOZ FEDERACIJE BiH PREMA MEĐUNARODNOJ KLASIFIKACIJI EKONOMSKE NAMJENE PROIZVODA (BEC) Rev. 4
EXPORTS OF FEDERATION OF B&H, ACCORDING TO CLASSIFICATION BY BROAD ECONOMIC CATEGORIES (BEC) Rev. 4

	VIII 2020		VIII 2020	VIII 2020	I-VIII 2020		I-VIII 2020	
	000 KM	000 EUR	VII 2020	VIII 2019	000 KM	000 EUR	I-VIII 2019	
Ukupno	517.322	264.503	93,6	90,3	4.324.520	2.211.092	84,5	Total
1. Hrana i pića	42.286	21.620	108,5	127,4	256.535	131.164	119,6	Food and beverages
2. Industrijski materijali	237.196	121.276	97,3	98,6	1.887.395	965.010	81,3	Industrial supplies
3. Goriva i maziva	29.611	15.140	140,9	74,2	299.006	152.879	71,8	Fuels and lubricants
4. Kapitalni proizvodi (osim transportnih sredstava), dijelovi i pribor	64.308	32.880	95,1	92,2	541.645	276.939	94,5	Capital goods (exc. transport equipment), parts and accessories
5. Transportna sredstva i njihovi dijelovi i pribor	31.825	16.272	99,7	98,4	242.195	123.832	77,4	Transport equipment, parts and accessories thereof
6. Proizvodi za široku potrošnju	107.189	54.805	74,4	73,8	986.550	504.415	85,7	Consumer goods
7. Proizvodi, drugdje nespomenuti	4.907	2.509	93,0	40,7	111.194	56.853	89,4	Goods, n.e.c.

8.7 UVOZ FEDERACIJE BiH PREMA MEĐUNARODNOJ KLASIFIKACIJI EKONOMSKE NAMJENE PROIZVODA (BEC) Rev. 4
IMPORTS OF FEDERATION OF B&H, ACCORDING TO CLASSIFICATION BY BROAD ECONOMIC CATEGORIES (BEC) Rev. 4

	VIII 2020		VIII 2020	VIII 2020	I-VIII 2020		I-VIII 2020	
	000 KM	000 EUR	VII 2020	VIII 2019	000 KM	000 EUR	I-VIII 2019	
Ukupno	905.683	463.068	87,0	83,5	7.510.292	3.839.951	80,5	Total
1. Hrana i pića	137.736	70.423	82,5	79,5	1.158.528	592.346	94,8	Food and beverages
2. Industrijski materijali	322.265	164.771	88,5	98,6	2.610.809	1.334.885	84,5	Industrial supplies
3. Goriva i maziva	91.628	46.849	87,4	48,4	887.404	453.722	54,8	Fuels and lubricants
4. Kapitalni proizvodi (osim transportnih sredstava), dijelovi i pribor	135.314	69.185	83,3	107,1	1.080.099	552.246	86,9	Capital goods (exc. transport equipment), parts and accessories
5. Transportna sredstva i njihovi dijelovi i pribor	62.634	32.024	84,0	77,5	520.834	266.298	74,4	Transport equipment, parts and accessories thereof
6. Proizvodi za široku potrošnju	154.986	79.243	92,4	82,7	1.233.033	630.440	85,1	Consumer goods
7. Proizvodi, drugdje nespomenuti	1.120	573	414,8	270,5	19.585	10.014	347,1	Goods, n.e.c.

Izvor: Baza podataka Uprave za indirektno/heizravno oporezivanje BiH.

Source: Indirect Taxation Authority of BiH database.

Prethodni podaci

Previous data

8.8 IZVOZ NAJZNAČAJNIJIH PROIZVODA - VRIJEDNOST I STRUKTURA
EXPORTS OF TOP GOODS - VALUE AND STRUCTURE

Tarifni broj Tariff code	Roba	I-VIII 2020		%	Goods
		000 KM	000 EUR		
Ukupan izvoz		4.324.520	2.211.092	100,0	Total exports
od toga					of which
2716000000	Električna energija	162.309	82.987	3,8	Electrical energy
9401908000	Ostali dijelovi sjedišta	104.005	53.177	2,4	Parts of seats, others
2704001000	Koks i polukoks od kamenog uglja	103.695	53.018	2,4	Coke and semi-coke of coal
8544499500	Ostali električni provodnici, za napon između 80 V i 1000 V	93.437	47.774	2,2	Electric conductors for a voltage > 80 V but < 1.000 V
2836200000	Dinatrijum-karbonat	91.442	46.754	2,1	Disodium carbonate
7308909800	Ostale željezne ili čelične konstrukcije (osim montažnih zgrada) i dijelovi	86.393	44.172	2,0	Structures and parts of structures of iron or steel, n.e.s.
9306303000	Municija i njeni dijelovi, za vojno oružje	85.887	43.913	2,0	Cartridges and other ammunition and projectiles and parts thereof, n.e.s.
9401610000	Tapecirana sjedišta	85.425	43.677	2,0	Upholstered seats
7610100000	Vrata, prozori i njihovi okviri, od aluminijuma	71.085	36.345	1,6	Doors, windows and their frames, of aluminium
3925200000	Vrata, prozori i njihovi okviri, pragovi, od plastičnih masa	69.939	35.759	1,6	Doors, windows and their frames and thresholds for doors, of plastics
8544499100	Izolovani električni provodnici, za napon <1000 V, bez priključaka	60.731	31.051	1,4	Electric wire and cables, for a voltage <=1000 V, insulated, with no connectors
7214200000	Šipke od gvožđa, sa udubljenjima i slično	57.902	29.605	1,3	Bars of iron with some deformations
7314201000	Rešetke, mreže i ograde od orebrene žice, zavarene, presjeka 3mm ili više	53.138	27.169	1,2	Grill, nets and fences of iron or steel wire, with a cross-sectional dimension of >= 3 mm
7213100000	Gvozdena žica sa rebrima ili sličnim deformacijama	52.301	26.741	1,2	Bars and rods of iron, with indentations, ribs, grooves or other deformations
8708999700	Dijelovi i pribor za motorna vozila	51.731	26.450	1,2	Parts and accessories for motor vehicles
8503009900	Ostali dijelovi za električne motore i generatore	50.722	25.934	1,2	Parts for electric motors and generators, electric generating sets and rotary converters, n.e.s.
8501640000	Generatori naizmjenične struje, preko 750 kVA	47.413	24.242	1,1	AC generators "alternators", of an output > 750 kVA
4804211000	Kraft papir za vreće, nepremazani, nebijeljeni	47.198	24.132	1,1	Unbleached sack kraft paper, uncoated
8409990000	Dijelovi za ostale motore	45.777	23.405	1,1	Parts suitable, use in engines
7604299000	Ostali profili od legura aluminijuma	45.221	23.121	1,0	Solid profiles, of aluminium alloys, n.e.s.
Izvoz svih ostalih roba		2.858.769	1.461.665	66,1	Exports of all other goods

Izvor: Baza podataka Uprave za indirektno/neizravno oporezivanje BiH.

Source: Indirect Taxation Authority of BiH database.

Prethodni podaci

Previous data

8.9 UVOZ NAJZNAČAJNIJIH PROIZVODA - VRIJEDNOST I STRUKTURA
IMPORTS OF TOP GOODS - VALUE AND STRUCTURE

Tarifni broj Tariff code	Roba	I-VIII 2020		%	Goods
		000 KM	000 EUR		
Ukupan uvoz		7.510.292	3.839.951	100,0	Total imports
od toga					of which
2710194300	Diesel gorivo	398.362	203.679	5,3	Diesel fuel
2701121000	Bitumenozni kameni ugljen za koksovanje	179.887	91.975	2,4	Bituminous hard coal for coking
3004900010	Gotovi lijekovi za prodaju na malo, ostali	140.562	71.868	1,9	Other medicaments in forms or packings for retail sale
7408110000	Žica od bakra promjera preko 6 mm	87.473	44.724	1,2	Copper wire, more than 6 mm in diameter
2711210000	Prirodni gas u gasovitom stanju	72.066	36.847	1,0	Natural gas in gaseous state
7601202000	Legure aluminija u obliku ploča i poluga	72.038	36.832	1,0	Unwrought aluminium alloys in the form of slabs or billets
8703321910	Automobili sa diesel motorom, novi, prvoga stepena rastavljenosti	71.284	36.447	0,9	Cars with diesel engine, new, disassembled
8517120000	Mobiteli	66.621	34.063	0,9	Telephones for cellular networks "mobile telephones"
2710124500	Benzin 95-98 oktana	65.838	33.662	0,9	Petrol 95-98 octane
8703329000	Automobili, korišteni, sa diesel motorom od 1500 do 2500 cm ³	65.634	33.558	0,9	Cars with diesel engine, 1500-2500 cm ³ , used
1001990000	Pšenica, ostala osim tvrde (durum) i sjemenske	57.007	29.147	0,8	Wheat and meslin (excl. seed for sowing, and durum wheat)
3002150000	Antiserumi, ostale frakcije krvi i imunološki proizvodi; vakcine.	56.916	29.101	0,8	Antiserums and other blood fractions and modified immunological products; vaccines.
3402209000	Preparati za pranje i za čišćenje	52.550	26.868	0,7	Washing and cleaning preparations
8503009900	Ostali dijelovi za električne motore i generatore	51.023	26.088	0,7	Parts for electric motors and generators, electric generating sets and rotary converters, n.e.s.
2203000100	Pivo od slada, u bocama	45.356	23.190	0,6	Beer made from malt, in bottles
2202100000	Voda, uklj. mineralnu i gaziranu, sa dodatim sladilima i aromama	41.387	21.161	0,6	Waters, incl. mineral and aerated, with added sugar, sweetener or flavour
2402209000	Cigarete, ostale	41.178	21.054	0,5	Cigarettes
3916200000	Monofilamenti, šipke, štapovi i profili, od polimera vinil hlorida	39.945	20.424	0,5	Monofilament, rods, sticks and profile shapes, of plastics
7210708000	Plosnati valjani proizvodi od željeza ili neleg. čelika, obojeni, lakirani ili plastificirani, ostali	39.019	19.950	0,5	Flat-rolled products of iron or non-alloy steel, painted, varnished or plastic coated
2106909800	Ostali prehrambeni proizvodi	37.079	18.958	0,5	Food preparations, n.e.s.
Uvoz svih ostalih roba		5.829.067	2.980.355	77,6	Imports of all other goods

Izvor: Baza podataka Uprave za indirektno/neizravno oporezivanje BiH.

Source: Indirect Taxation Authority of BiH database.

Prethodni podaci

Previous data

8.10 TOP 10 ZEMALJA U IZVOZU I UVOZU
TOP 10 EXPORTS & IMPORTS COUNTRIES

	I-VIII 2020			
	000 KM	000 EUR	Struktura u % Structure in %	
Ukupan izvoz	4.324.520	2.211.092	100,0	Total exports
Njemačka	806.732	412.476	18,7	Germany
Hrvatska	554.551	283.537	12,8	Croatia
Austrija	466.746	238.643	10,8	Austria
Srbija	425.874	217.746	9,8	Serbia
Slovenija	349.476	178.684	8,1	Slovenia
Italija	327.821	167.612	7,6	Italy
Crna Gora	148.007	75.675	3,4	Montenegro
Nizozemska	116.916	59.778	2,7	Netherlands
Turska	103.213	52.772	2,4	Turkey
Francuska	99.920	51.088	2,3	France
Ostale zemlje	925.264	473.080	21,4	Other countries

	I-VIII 2020			
	000 KM	000 EUR	Struktura u % Structure in %	
Ukupan uvoz	7.510.292	3.839.951	100,0	Total imports
Njemačka	963.612	492.687	12,8	Germany
Italija	831.135	424.953	11,1	Italy
Hrvatska	830.545	424.651	11,1	Croatia
Kina	586.058	299.647	7,8	China
Srbija	575.061	294.024	7,7	Serbia
Turska	433.954	221.877	5,8	Turkey
Slovenija	349.617	178.756	4,7	Slovenia
Austrija	318.257	162.722	4,2	Austria
Poljska	258.000	131.913	3,4	Poland
SAD	247.252	126.418	3,3	United States
Ostale zemlje	2.116.801	1.082.303	28,2	Other countries

Izvor: Baza podataka Uprave za indirektno/neizravno oporezivanje BiH.

Source: Indirect Taxation Authority of BiH database.

Prethodni podaci

Previous data

8.11 IZVOZ FEDERACIJE BOSNE I HERCEGOVINE PO ZEMLJAMA PREMA GEOGRAFSKIM ZONAMA
EXPORTS OF FEDERATION OF BOSNIA AND HERZEGOVINA BY COUNTRIES BY GEOGRAPHIC ZONES

	VIII 2020		VIII 2020	VIII 2020	I-VIII 2020		I-VIII 2020	
	000 KM	000 EUR	VII 2020	VIII 2019	000 KM	000 EUR	I-VIII 2019	
Ukupno	517.322	264.503	93,6	90,3	4.324.520	2.211.092	84,5	<i>Total</i>
Zemlje EU	382.333	195.484	90,1	91,0	3.220.107	1.646.415	83,9	<i>EU countries</i>
Austrija	59.799	30.575	97,5	74,3	466.746	238.643	86,1	<i>Austria</i>
Belgija	3.504	1.792	133,0	104,0	28.884	14.768	87,2	<i>Belgium</i>
Bugarska	1.274	651	53,5	52,5	15.847	8.102	68,6	<i>Bulgaria</i>
Češka	6.450	3.298	95,0	61,4	54.718	27.977	64,3	<i>Czech Republic</i>
Kipar	89	46	523,5	197,8	676	346	16,0	<i>Cyprus</i>
Danska	2.816	1.440	124,6	93,2	18.465	9.441	93,4	<i>Denmark</i>
Estonija	39	20	84,8	81,3	372	190	45,3	<i>Estonia</i>
Finska	-	-	-	-	353	180	78,8	<i>Finland</i>
Francuska	11.805	6.036	74,6	132,9	99.920	51.088	92,2	<i>France</i>
Grčka	1.073	549	186,9	436,2	5.308	2.714	61,4	<i>Greece</i>
Hrvatska	62.323	31.865	97,3	85,4	554.551	283.537	83,5	<i>Croatia</i>
Irska	75	38	241,9	40,8	983	503	158,8	<i>Ireland</i>
Italija	30.605	15.648	57,6	84,0	327.821	167.612	64,3	<i>Italy</i>
Latvija (Letonija)	123	63	54,2	83,7	1.013	518	59,7	<i>Latvia</i>
Litvanija	1.771	905	68,2	196,8	14.923	7.630	122,5	<i>Lithuania</i>
Luksemburg	4.708	2.407	88,1	72,4	39.168	20.026	93,9	<i>Luxembourg</i>
Mađarska	8.860	4.530	97,8	59,2	83.796	42.844	71,2	<i>Hungary</i>
Malta	-	-	-	-	49	25	92,5	<i>Malta</i>
Nizozemska	13.030	6.662	89,6	120,3	116.916	59.778	106,1	<i>Netherlands</i>
Njemačka	94.813	48.477	91,4	94,1	806.732	412.476	89,6	<i>Germany</i>
Poljska	4.951	2.531	74,3	86,8	49.079	25.094	79,3	<i>Poland</i>
Portugal	735	376	92,9	205,9	5.830	2.981	166,8	<i>Portugal</i>
Rumunija	15.073	7.707	118,2	128,5	91.207	46.633	102,8	<i>Romania</i>
Slovačka	2.684	1.372	93,2	114,1	20.275	10.366	71,2	<i>Slovakia</i>
Slovenija	46.499	23.775	97,3	119,9	349.476	178.684	87,3	<i>Slovenia</i>
Španija	2.991	1.529	71,9	208,4	25.112	12.840	102,9	<i>Spain</i>
Švedska	6.243	3.192	139,9	88,4	41.887	21.416	91,0	<i>Sweden</i>
Zemlje EFTE	12.263	6.270	97,7	137,0	86.425	44.188	110,6	<i>EFTA countries</i>
Island	14	7	-	-	15	8	-	<i>Iceland</i>
Lihtenštajn	-	-	-	-	61	31	12,6	<i>Liechtenstein</i>
Norveška	2.957	1.512	117,4	284,9	15.554	7.953	108,5	<i>Norway</i>
Švicarska	9.292	4.751	92,5	117,4	70.795	36.197	111,8	<i>Switzerland</i>
Ostale evropske zemlje	106.033	54.214	102,3	91,7	837.310	428.110	89,9	<i>Other european countries</i>
Albanija	3.644	1.863	130,0	141,7	19.025	9.727	70,8	<i>Albania</i>
Crna Gora	15.658	8.006	99,8	85,2	148.007	75.675	88,4	<i>Montenegro</i>
Kosovo	5.548	2.837	95,1	-	25.803	13.193	-	<i>Kosovo</i>
Sjeverna Makedonija	7.184	3.673	124,7	91,7	54.601	27.917	96,8	<i>North Macedonia</i>
Ruska Federacija	398	203	9,4	2,2	25.769	13.175	61,0	<i>Russian Federation</i>
Srbija	56.020	28.643	106,4	97,3	425.874	217.746	82,2	<i>Serbia</i>
Turska	12.352	6.315	107,1	150,9	103.213	52.772	120,7	<i>Turkey</i>
Ujedinjeno Kraljevstvo	4.852	2.481	114,3	181,1	28.705	14.677	115,2	<i>United Kingdom</i>
Ostale zemlje	377	193	45,4	71,0	6.313	3.228	80,5	<i>Other countries</i>

8.11 IZVOZ FEDERACIJE BOSNE I HERCEGOVINE PO ZEMLJAMA PREMA GEOGRAFSKIM ZONAMA (nastavak)
EXPORTS OF FEDERATION OF BOSNIA AND HERZEGOVINA BY COUNTRIES BY GEOGRAPHIC ZONES (continued)

	VIII 2020		VIII 2020	VIII 2020	I-VIII 2020		I-VIII 2020	
	000 KM	000 EUR	VII 2020	VIII 2019	000 KM	000 EUR	I-VIII 2019	
Afrika	2.028	1.037	79,6	20,0	62.398	31.904	51,5	<i>Africa</i>
Zemlje sjeverne Afrike	1.676	857	87,2	40,7	55.751	28.505	54,9	<i>North Africa</i>
Ostale Afričke zemlje	352	180	56,2	5,9	6.647	3.399	33,7	<i>Other African countries</i>
Amerika	5.062	2.588	105,7	98,2	30.985	15.842	89,1	<i>America</i>
Zemlje sjeverne Amerike	3.888	1.988	96,9	87,6	24.314	12.432	94,0	<i>North America</i>
Kanada	112	57	203,6	54,4	553	283	45,1	<i>Canada</i>
SAD	3.776	1.931	95,4	89,2	23.761	12.149	96,5	<i>United States</i>
Ostale zemlje	-	-	-	-	-	-	-	<i>Other countries</i>
Zemlje Centralne Amerike i Kariba	1.127	576	156,1	176,1	5.920	3.027	79,1	<i>Centr. America and Caribbean</i>
Zemlje Južne Amerike	47	24	90,4	63,5	751	384	53,2	<i>South America</i>
Azija	7.755	3.965	194,5	66,0	80.516	41.167	77,4	<i>Asia</i>
Zemlje Bliskog i Srednjeg Istoka	5.604	2.865	289,2	219,4	54.999	28.121	87,1	<i>Near and Middle Eastern countries</i>
Ostale zemlje Azije	2.151	1.100	104,9	23,4	25.517	13.047	62,3	<i>Other Asian countries</i>
Indija	424	217	53,2	13,9	4.481	2.291	61,3	<i>India</i>
Japan	1	1	-	100,0	22	11	26,5	<i>Japan</i>
Kina	709	363	110,4	69,6	10.498	5.368	92,8	<i>China</i>
Malezija	6	3	-	-	852	436	621,9	<i>Malaysia</i>
Ostale zemlje	1.011	517	165,5	19,7	9.664	4.941	43,7	<i>Other countries</i>
Zemlje okeanije i polarnog regiona	1.488	761	322,8	398,9	3.994	2.042	111,8	<i>Oceania and Polar Regions</i>
Australija i Novi Zeland	1.488	761	322,8	398,9	3.994	2.042	111,8	<i>Australia and New Zealand</i>
Australija	1.488	761	332,9	614,9	3.950	2.020	123,7	<i>Australia</i>
Novi Zeland	-	-	-	-	44	22	28,4	<i>New Zealand</i>
Ostale zemlje	-	-	-	-	-	-	-	<i>Other countries</i>
Ostale zemlje Okeanije i Polarnog Regiona	-	-	-	-	-	-	-	<i>Other countries of Oceania and Polar Region</i>
Neraspoređeno	360	184	55,7	42,6	2.785	1.424	60,9	<i>Unclassified</i>

Izvor: Baza podataka Uprave za indirektno/neizravno oporezivanje BiH.

Source: Indirect Taxation Authority of BiH database.

Prethodni podaci

Previous data

8.12 UVOZ FEDERACIJE BOSNE I HERCEGOVINE PO ZEMLJAMA PREMA GEOGRAFSKIM ZONAMA
IMPORTS OF FEDERATION OF BOSNIA AND HERZEGOVINA BY COUNTRIES BY GEOGRAPHIC ZONES

	VIII 2020		VIII 2020	VIII 2020	I-VIII 2020		I-VIII 2020	
	000 KM	000 EUR	VII 2020	VIII 2019	000 KM	000 EUR	I-VIII 2019	
Ukupno	905.683	463.068	87,0	83,5	7.510.292	3.839.951	80,5	<i>Total</i>
Zemlje EU	569.291	291.074	85,4	83,1	4.735.201	2.421.070	79,7	<i>EU countries</i>
Austrija	39.830	20.365	87,9	94,7	318.257	162.722	92,3	<i>Austria</i>
Belgija	11.165	5.709	87,5	89,1	88.030	45.009	81,7	<i>Belgium</i>
Bugarska	4.713	2.410	71,2	101,0	53.140	27.170	118,1	<i>Bulgaria</i>
Češka	16.602	8.488	87,3	82,6	134.943	68.995	73,3	<i>Czech Republic</i>
Kipar	9	5	300,0	30,0	226	116	49,0	<i>Cyprus</i>
Danska	3.748	1.916	94,8	237,7	23.588	12.060	134,2	<i>Denmark</i>
Estonija	187	96	117,6	105,1	1.690	864	147,9	<i>Estonia</i>
Finska	7.250	3.707	346,6	645,0	19.178	9.806	183,0	<i>Finland</i>
Francuska	17.821	9.112	88,9	84,4	138.688	70.910	69,7	<i>France</i>
Grčka	7.544	3.857	103,7	126,1	50.456	25.798	38,2	<i>Greece</i>
Hrvatska	102.795	52.558	81,8	64,6	830.545	424.651	68,1	<i>Croatia</i>
Irska	4.264	2.180	84,6	94,7	37.380	19.112	103,4	<i>Ireland</i>
Italija	87.860	44.922	71,1	76,2	831.135	424.953	79,5	<i>Italy</i>
Latvija (Letonija)	215	110	86,7	158,1	1.918	981	103,8	<i>Latvia</i>
Litvanija	388	198	54,3	88,4	6.782	3.468	121,9	<i>Lithuania</i>
Luksemburg	359	184	65,2	59,1	2.988	1.528	76,5	<i>Luxembourg</i>
Mađarska	24.729	12.644	91,6	81,8	203.679	104.139	81,3	<i>Hungary</i>
Malta	333	170	173,4	13,9	2.409	1.232	8,3	<i>Malta</i>
Nizozemska	9.689	4.954	79,3	72,1	104.055	53.202	86,4	<i>Netherlands</i>
Njemačka	118.507	60.592	94,0	91,7	963.612	492.687	85,7	<i>Germany</i>
Poljska	34.407	17.592	95,0	99,1	258.000	131.913	84,8	<i>Poland</i>
Portugal	3.819	1.953	224,8	127,4	16.761	8.570	95,6	<i>Portugal</i>
Rumunija	10.212	5.221	89,0	72,5	86.840	44.401	83,2	<i>Romania</i>
Slovačka	9.345	4.778	103,8	131,7	69.803	35.690	92,7	<i>Slovakia</i>
Slovenija	40.073	20.489	76,5	90,0	349.617	178.756	86,9	<i>Slovenia</i>
Španija	9.891	5.057	82,0	88,3	101.011	51.646	89,4	<i>Spain</i>
Švedska	3.536	1.808	63,0	63,6	40.470	20.692	83,6	<i>Sweden</i>
Zemlje EFTE	8.162	4.173	81,2	111,1	71.890	36.757	90,6	<i>EFTA countries</i>
Island	39	20	195,0	177,3	369	189	256,3	<i>Iceland</i>
Lihtenštajn	-	-	-	-	42	21	131,3	<i>Liechtenstein</i>
Norveška	201	103	29,6	15,3	9.806	5.014	77,0	<i>Norway</i>
Švicarska	7.922	4.050	84,7	131,8	61.673	31.533	92,8	<i>Switzerland</i>
Ostale evropske zemlje	168.006	85.900	89,1	83,5	1.391.762	711.597	81,5	<i>Other european countries</i>
Albanija	2.001	1.023	84,6	95,2	17.759	9.080	82,5	<i>Albania</i>
Crna Gora	1.720	879	97,6	103,1	10.921	5.584	103,9	<i>Montenegro</i>
Kosovo	1.302	666	74,5	131,5	8.878	4.539	153,4	<i>Kosovo</i>
Sjeverna Makedonija	6.425	3.285	80,9	93,5	55.073	28.158	90,7	<i>North Macedonia</i>
Ruska Federacija	19.640	10.042	101,2	115,4	200.452	102.489	66,9	<i>Russian Federation</i>
Srbija	75.266	38.483	97,4	75,0	575.061	294.024	82,0	<i>Serbia</i>
Turska	50.862	26.005	76,4	83,2	433.954	221.877	87,0	<i>Turkey</i>
Ujedinjeno Kraljevstvo	8.100	4.141	104,5	101,6	63.272	32.350	80,3	<i>United Kingdom</i>
Ostale zemlje	2.690	1.375	70,8	89,4	26.392	13.494	88,2	<i>Other countries</i>

8.12 UVOZ FEDERACIJE BOSNE I HERCEGOVINE PO ZEMLJAMA PREMA GEOGRAFSKIM ZONAMA (nastavak)
IMPORTS OF FEDERATION OF BOSNIA AND HERZEGOVINA BY COUNTRIES BY GEOGRAPHIC ZONES (continued)

	VIII 2020		VIII 2020	VIII 2020	I-VIII 2020		I-VIII 2020	
	000 KM	000 EUR	VII 2020	VIII 2019	000 KM	000 EUR	I-VIII 2019	
Afrika	4.448	2.274	92,6	90,8	31.389	16.049	74,1	<i>Africa</i>
Zemlje sjeverne Afrike	2.583	1.321	113,3	107,9	20.712	10.590	93,0	<i>North Africa</i>
Ostale Afričke zemlje	1.865	954	73,9	74,4	10.677	5.459	53,2	<i>Other African countries</i>
Amerika	32.705	16.722	72,2	56,9	359.941	184.035	69,9	<i>America</i>
Zemlje Sjeverne Amerike	20.010	10.231	62,5	45,6	254.052	129.895	62,7	<i>North America</i>
Kanada	309	158	56,3	83,3	6.800	3.477	122,2	<i>Canada</i>
SAD	19.701	10.073	62,6	45,3	247.252	126.418	61,9	<i>United States</i>
Ostale zemlje	-	-	-	-	-	-	-	<i>Other countries</i>
Zemlje Centralne Amerike i Kariba	1.502	768	50,0	58,5	23.197	11.860	77,7	<i>Centr. America and Caribbean</i>
Zemlje Južne Amerike	11.193	5.723	109,4	101,4	82.692	42.280	102,9	<i>South America</i>
Azija	122.307	62.535	98,1	95,3	916.516	468.607	88,3	<i>Asia</i>
Zemlje Bliskog i Srednjeg Istoka	5.636	2.882	229,1	120,3	33.518	17.137	89,7	<i>Near and Middle Eastern countries</i>
Ostale zemlje Azije	116.671	59.653	95,4	94,4	882.998	451.470	88,2	<i>Other Asian countries</i>
Indija	7.196	3.679	90,0	96,7	55.277	28.263	85,3	<i>India</i>
Japan	4.749	2.428	91,3	123,1	40.785	20.853	99,3	<i>Japan</i>
Kina	77.990	39.876	93,5	95,5	586.058	299.647	86,9	<i>China</i>
Malezija	1.444	738	92,4	76,4	11.649	5.956	90,7	<i>Malaysia</i>
Ostale zemlje	25.292	12.932	104,9	88,0	189.229	96.751	91,1	<i>Other countries</i>
Zemlje okeanije i polarnog regiona	126	64	70,8	155,6	959	490	111,3	<i>Oceania and Polar Regions</i>
Australija i Novi Zeland	126	64	72,8	175,0	933	477	116,5	<i>Australia and New Zealand</i>
Australija	78	40	96,3	278,6	476	243	155,6	<i>Australia</i>
Novi Zeland	39	20	42,4	95,1	446	228	232,3	<i>New Zealand</i>
Ostale zemlje	9	5	-	300,0	11	6	3,6	<i>Other countries</i>
Ostale zemlje Okeanije i Polarnog Regiona	-	-	-	-	26	13	42,6	<i>Other countries of Oceania and Polar Region</i>
Neraspoređeno	638	326	113,9	305,3	2.634	1.347	209,4	<i>Unclassified</i>

Izvor: Baza podataka Uprave za indirektno/neizravno oporezivanje BiH.

Source: Indirect Taxation Authority of BiH database.

Prethodni podaci

Previous data

8.13 IZVOZ I UVOZ PO STATISTIČKIM PROCEDURAMA
EXPORTS & IMPORTS ACCORDING TO STATISTICAL PROCEDURES

	I-VIII 2020		
	000 KM	Struktura u % Structure in %	
Ukupan izvoz	4.324.520	100,0	Total exports
1 Redovan izvoz	3.287.580	76,0	Normal exports
2 Izvoz nakon unutrašnje obrade	1.031.026	23,8	Exports after inward processing
3 Izvoz na vanjsku obradu	5.915	0,1	Exports for outward processing
Ukupan uvoz	7.510.292	100,0	Total imports
1 Redovan uvoz	6.790.907	90,4	Normal imports
2 Uvoz na unutrašnju obradu	713.587	9,5	Imports for inward processing
3 Uvoz nakon vanjske obrade	5.799	0,1	Imports after outward processing

	I-VIII 2020		
	000 EUR	Struktura u % Structure in %	
Ukupan izvoz	2.211.092	100,0	Total exports
1 Redovan izvoz	1.680.913	76,0	Normal exports
2 Izvoz nakon unutrašnje obrade	527.155	23,8	Exports after inward processing
3 Izvoz na vanjsku obradu	3.024	0,1	Exports for outward processing
Ukupan uvoz	3.839.951	100,0	Total imports
1 Redovan uvoz	3.472.135	90,4	Normal imports
2 Uvoz na unutrašnju obradu	364.851	9,5	Imports for inward processing
3 Uvoz nakon vanjske obrade	2.965	0,1	Imports after outward processing

Izvor: Baza podataka Uprave za indirektno/neizravno oporezivanje BiH.

Source: Indirect Taxation Authority of BiH database.

Prethodni podaci

Previous data

UNUTRAŠNJA/UNUTARNJA TRGOVINA
DOMESTIC TRADE

DESEZONIRANI I KALENDARSKI PRILAGOĐENI POKAZATELJI ¹⁾
SEASONALLY AND WORKING-DAY ADJUSTED INDICATORS ¹⁾

9.1 TRGOVINA NA MALO - MJESEČNE STOPE PROMJENA IZRAČUNATE IZ DESEZONIRANIH INDEKSA
MONTH - ON - MONTH GROWTH RATES CALCULATED ON BASIS OF SEASONALLY ADJUSTED INDICES

	<u>III 2020</u> II 2020	<u>IV 2020</u> III 2020	<u>V 2020</u> IV 2020	<u>VI 2020</u> V 2020	<u>VII 2020</u> VI 2020	<u>VIII 2020</u> VII 2020	
Ukupan promet - oblast 47							<i>Total turnover - division 47</i>
Nominalno	-10,3	-21,1	18,7	3,1	-2,7	-3,5	<i>Value index</i>
Realno	-7,8	-15,7	14,5	1,1	-1,9	-3,5	<i>Volume index</i>
Promet od trgovine na malo							<i>Retail turnover</i>
Nominalno	-8,0	-20,5	15,1	3,3	-1,7	-3,9	<i>Value index</i>
Realno	-8,8	-24,7	22,1	5,5	-1,8	-3,9	<i>Volume index</i>

9.2 TRGOVINA NA MALO - GODIŠNJE STOPE PROMJENA IZRAČUNATE IZ KALENDARSKI PRILAGOĐENIH INDEKSA
YEAR - ON - YEAR GROWTH RATES CALCULATED ON BASIS OF WORKING DAY ADJUSTED INDICES

	<u>III 2020</u> III 2019	<u>IV 2020</u> IV 2019	<u>V 2020</u> V 2019	<u>VI 2020</u> VI 2019	<u>VII 2020</u> VII 2019	<u>VIII 2020</u> VIII 2019	
Ukupan promet - oblast 47							<i>Total turnover - division 47</i>
Nominalno	-5,7	-32,9	-14,2	-12,0	-16,3	-19,7	<i>Value index</i>
Realno	-6,1	-32,5	-10,9	-8,8	-13,3	-16,7	<i>Volume index</i>
Promet od trgovine na malo							<i>Retail turnover</i>
Nominalno	-6,5	-34,2	-15,0	-10,6	-14,1	-19,7	<i>Value index</i>
Realno	-6,7	-34,0	-11,7	-7,9	-11,7	-16,9	<i>Volume index</i>

9.3 DESEZONIRANI INDEKSI PROMETA PREMA GLAVNOJ DJELATNOSTI POSLOVNOG SUBJEKTA, KD BIH 2010
SEASONALLY ADJUSTED TURNOVER INDICES, BY MAIN ACTIVITY OF BUSINESS ENTITY, ACCORDING TO KD BIH 2010

		Ukupan promet <i>Total turnover</i>						
		nominalno <i>Value indices</i>			realno <i>Volume indices</i>			
		<u>VI 2020</u> V 2020	<u>VII 2020</u> VI 2020	<u>VIII 2020</u> VII 2020	<u>VI 2020</u> V 2020	<u>VII 2020</u> VI 2020	<u>VIII 2020</u> VII 2020	
47	Trgovina na malo, osim trgovine motornim vozilima i motociklima	103,1	97,3	96,5	101,1	98,1	96,5	<i>Retail trade, except of motor vehicles and motorcycles</i>
47.11+	Trgovina na malo hranom,	101,9	98,9	94,4	101,8	98,8	94,7	<i>Retail trade of food, beverages</i>
47.2	pićem i duhanskim proizvodima							<i>and tobacco</i>
47.19+	Trgovina na malo	106,9	95,5	97,4	102,6	97,7	97,1	<i>Retail trade of non-food products</i>
47.4	do neprehrambenim proizvodima							<i>(except of automotive fuels)</i>
47.9	(osim trgovine motornim gorivima)							
47-	Trgovina na malo,	104,4	97,1	95,9	102,2	98,2	96,0	<i>Retail trade, except of automotive</i>
47.30	osim specijalizirane trgovine motornim gorivom							<i>fuels in specialised stores</i>

Prethodni podaci

Previous data

UNUTRAŠNJA/UNUTARNJA TRGOVINA
DOMESTIC TRADE

9.3 DESEZONIRANI INDEKSI PROMETA PREMA GLAVNOJ DJELATNOSTI POSLOVNOG SUBJEKTA, KD BIH 2010 (nastavak)
SEASONALLY ADJUSTED TURNOVER INDICES, BY MAIN ACTIVITY OF BUSINESS ENTITY, ACCORDING TO KD BIH 2010 (continued)

	Promet od trgovine na malo Turnover from retailing activities						
	nominalno Value indices			realno Volume indices			
	<u>VI 2020</u> V 2020	<u>VII 2020</u> VI 2020	<u>VIII 2020</u> VII 2020	<u>VI 2020</u> V 2020	<u>VII 2020</u> VI 2020	<u>VIII 2020</u> VII 2020	
Ukupno	103,3	98,3	96,1	105,5	98,2	96,1	Total
47 Trgovina na malo, osim trgovine motornim vozilima i motociklima	102,5	98,2	95,8	104,7	98,0	95,7	Retail trade, except of motor vehicles and motorcycles
47.11+ Trgovina na malo hranom, pićem i duhanskim proizvodima	100,8	99,8	94,4	106,0	99,3	94,2	Retail trade of food, beverages and tobacco
47.2							
47.19+47.4 Trgovina na malo neprehrambenim proizvodima do 47.9 (osim trgovine mot. gorivima)	102,8	96,5	97,1	103,2	96,7	97,3	Retail trade of non-food products (except of automotive fuels)
47 - Trgovina na malo, osim specijalizirane trgovine	101,8	98,1	95,7	104,5	97,9	95,8	Retail trade, except of automotive fuels in specialised stores
47.30 motornim gorivom							
Ostale djelatnosti (izvan G 47)	117,7	100,1	100,8	120,8	100,9	101,6	Other activities (excl. G 47)

9.4 KALENDARSKI PRILAGOĐENI INDEKSI PROMETA PREMA GLAVNOJ DJELATNOSTI POSLOVNOG SUBJEKTA, KD BIH 2010
WORKING-DAY ADJUSTED TURNOVER INDICES, BY MAIN ACTIVITY OF BUSINESS ENTITY, ACCORDING TO KD BIH 2010

	Ukupan promet Total turnover						
	nominalno Value indices			realno Volume indices			
	<u>VI 2020</u> VI 2019	<u>VII 2020</u> VII 2019	<u>VIII 2020</u> VIII 2019	<u>VI 2020</u> VI 2019	<u>VII 2020</u> VII 2019	<u>VIII 2020</u> VIII 2019	
47 Trgovina na malo, osim trgovine motornim vozilima i motociklima	88,0	83,7	80,3	91,2	86,7	83,3	Retail trade, except of motor vehicles and motorcycles
47.11+ Trgovina na malo hranom, pićem i duhanskim proizvodima	93,5	91,8	84,4	92,4	90,4	83,5	Retail trade of food, beverages and tobacco
47.2							
47.19+47.4 Trgovina na malo neprehrambenim proizvodima do 47.9 (osim trgovine motornim gorivima)	98,1	90,3	87,9	99,8	91,8	89,5	Retail trade of non-food products (except of automotive fuels)
47 - Trgovina na malo, osim specijalizirane trgovine	95,8	91,0	86,2	96,4	91,2	86,7	Retail trade, except of automotive fuels in specialised stores
47.30 motornim gorivom							

9.4 KALENDARSKI PRILAGOĐENI INDEKSI PROMETA PREMA GLAVNOJ DJELATNOSTI POSLOVNOG SUBJEKTA, KD BIH 2010 (nastavak)
WORKING-DAY ADJUSTED TURNOVER INDICES, BY MAIN ACTIVITY OF BUSINESS ENTITY, ACCORDING TO KD BIH 2010 (continued)

	Promet od trgovine na malo Turnover from retailing activities						
	nominalno Value indices			realno Volume indices			
	<u>VI 2020</u> VI 2019	<u>VII 2020</u> VII 2019	<u>VIII 2020</u> VIII 2019	<u>VI 2020</u> VI 2019	<u>VII 2020</u> VII 2019	<u>VIII 2020</u> VIII 2019	
Ukupno	89,4	85,9	80,3	92,1	88,3	83,1	Total
47 Trgovina na malo, osim trgovine motornim vozilima i motociklima	90,5	87,0	81,3	93,3	89,5	84,1	Retail trade, except of motor vehicles and motorcycles
47.11+ Trgovina na malo hranom, pićem i duhanskim proizvodima	92,7	93,0	84,5	91,5	91,6	83,6	Retail trade of food, beverages and tobacco
47.2							
47.19+47.4 Trgovina na malo neprehrambenim proizvodima do 47.9 (osim trgovine motornim gorivima)	100,7	92,2	87,4	101,9	93,4	89,7	Retail trade of non-food products (except of automotive fuels)
47 - Trgovina na malo, osim specijalizirane trgovine	96,7	92,6	85,9	97,0	92,6	86,7	Retail trade, except of automotive fuels in specialised stores
47.30 motornim gorivom							
Ostale djelatnosti (izvan G 47)	75,6	72,3	68,7	78,3	74,5	71,0	Other activities (excl. G 47)
Prethodni podaci							Previous data

9.5 KALENDARSKI PRILAGOĐENI INDEKSI PROMETA PREMA GLAVNOJ DJELATNOSTI POSLOVNOG SUBJEKTA, KD BIH 2010
WORKING-DAY ADJUSTED TURNOVER INDICES, BY MAIN ACTIVITY OF BUSINESS ENTITY, ACCORDING TO KD BIH 2010

Ø 2015=100

		Ukupan promet Total turnover						
		nominalno Value indices			realno Volume indices			
		<u>VI 2020</u> Ø 2015	<u>VII 2020</u> Ø 2015	<u>VIII 2020</u> Ø 2015	<u>VI 2020</u> Ø 2015	<u>VII 2020</u> Ø 2015	<u>VIII 2020</u> Ø 2015	
47	Trgovina na malo, osim trgovine motornim vozilima i motociklima	116,9	124,2	124,1	118,9	126,6	126,7	Retail trade, except of motor vehicles and motorcycles
47.11+ 47.2	Trgovina na malo hranom, pićem i duhanskim proizvodima	120,6	129,3	125,5	114,9	123,8	121,2	Retail trade of food, beverages and tobacco
47.19+ 47.4 do 47.9	Trgovina na malo neprehrambenim proizvodima (osim trgovine motornim gorivima)	125,6	129,2	128,3	134,6	138,9	138,0	Retail trade of non-food products (except of automotive fuels)
47 - 47.30	Trgovina na malo, osim specijalizirane trgovine motornim gorivom	123,2	129,3	126,9	125,0	131,6	129,8	Retail trade, except of automotive fuels in specialised stores

9.5 KALENDARSKI PRILAGOĐENI INDEKSI PROMETA PREMA GLAVNOJ DJELATNOSTI POSLOVNOG SUBJEKTA, KD BIH 2010 (nastavak)
WORKING-DAY ADJUSTED TURNOVER INDICES, BY MAIN ACTIVITY OF BUSINESS ENTITY, ACCORDING TO KD BIH 2010 (continued)

Ø 2015=100

		Promet od trgovine na malo Turnover from retailing activities						
		nominalno Value indices			realno Volume indices			
		<u>VI 2020</u> Ø 2015	<u>VII 2020</u> Ø 2015	<u>VIII 2020</u> Ø 2015	<u>VI 2020</u> Ø 2015	<u>VII 2020</u> Ø 2015	<u>VIII 2020</u> Ø 2015	
Ukupno		116,1	124,3	123,2	118,3	126,4	126,2	Total
47	Trgovina na malo, osim trgovine motornim vozilima i motociklima	118,7	127,0	125,4	121,0	129,1	128,4	Retail trade, except of motor vehicles and motorcycles
47.11+ 47.2	Trgovina na malo hranom, pićem i duhanskim proizvodima	124,8	136,8	132,5	118,9	130,9	128,0	Retail trade of food, beverages and tobacco
47.19+ 47.4 do 47.9	Trgovina na malo neprehrambenim proizvodima (osim trgovine motornim gorivima)	125,3	128,4	127,7	135,0	137,8	138,2	Retail trade of non-food products (except of automotive fuels)
47 - 47.30	Trgovina na malo, osim specijalizirane trgovine motornim gorivom	125,1	132,5	130,0	127,2	134,5	133,4	Retail trade, except of automotive fuels in specialised stores
	Ostale djelatnosti (izvan G 47)	87,7	94,5	98,9	89,5	96,5	101,4	Other activities (excl. G 47)
Prethodni podaci								Previous data

UNUTRAŠNJA/UNUTARNJA TRGOVINA
DOMESTIC TRADE

IZVORNI, NEPRILAGOĐENI POKAZATELJI
GROSS, NON-ADJUSTED INDICATORS

9.6 NOMINALNI INDEKSI OD TRGOVINE NA MALO PREMA TRGOVAČKIM STRUKAMA
VALUE INDICES OF RETAIL TRADE BY BRANCHES

	<u>VIII 2020</u> VII 2020	<u>VIII 2020</u> VIII 2019	<u>I - VIII 2020</u> I - VIII 2019	Struktura Structure % VIII 2020	
Ukupno	99,1	80,3	87,9	100,0	<i>Total</i>
11 Nespecijalizirane prodavnice/ prodavaonice živežnim namirnicama	96,9	85,1	97,0	34,6	<i>Non-specialized stores of food</i>
19 Ostale nespecijalizirane prodavnice/prodavaonice	98,5	88,0	94,8	12,2	<i>Other non-specialized stores</i>
21+22+23+ 24+25+26+29 Specijalizirane prodavnice/prodavaonice živežnim namirnicama	97,0	80,5	86,4	4,3	<i>Specialized stores with food, beverages and tobacco</i>
30 Motorna goriva i maziva	103,9	63,0	68,6	20,0	<i>Automotive fuels and lubricants</i>
51+71+72 Tekstil, obuća, odjevni i kožni predmeti	96,8	80,8	76,7	5,7	<i>Textiles, clothes, footwear and leather products</i>
52 Željezna roba, boje, staklo i ostali građevinski materijal u specijalnim prodavnicama /prodavaonicama	97,1	84,7	94,9	7,4	<i>Hardware, paints and glass in specialised store</i>
54+59 Namještaj, oprema za rasvjetu, električni i ostali aparati za domaćinstvo/kućanstvo	100,5	78,8	83,8	3,3	<i>Furniture, lighting equipment, electrical and other household appliances,</i>
73+74+75 Apoteke/ljekarne, medicinski i ortopedski proizvodi, kozmetički i toaletni proizvodi	102,5	96,5	101,9	8,6	<i>Dispensing chemist, medical and orthopaedic, cosmetic and toilet goods</i>
41+42+43+ 53+61+61+ 64+65+76+ 77+78 Ostala trgovina na malo u spec. prodavnicama/prodavaonicama	103,3	94,1	100,2	3,1	<i>Other retail sale in specialised stores</i>
79-99 Ostala trgovina na malo izvan prodavnica/prodavaonica	86,2	110,8	110,0	0,7	<i>Other retail sale not in stores</i>

Prethodni podaci

Previous data

10.1 DOLASCI I NOĆENJA TURISTA
TOURIST ARRIVALS AND NIGHTS

	Dolasci turista <i>Tourist arrivals</i>				Noćenja turista <i>Tourist nights</i>				
	VIII 2020	VIII 2020 VIII 2019	I - VIII 2020	I - VIII 2020 I - VIII 2019	VIII 2020	VIII 2020 VIII 2019	I - VIII 2020	I - VIII 2020 I - VIII 2019	
UKUPNO	42.048	25,8	202.825	24,3	127.406	35,5	479.024	28,8	TOTAL
Domaći	31.367	134,6	110.713	67,1	96.198	196,5	276.282	86,0	Domestic
Strani	10.681	7,7	92.112	13,7	31.208	10,1	202.742	15,1	Foreign

DOLASCI I NOĆENJA TURISTA PREMA VRSTAMA OBJEKATA
TOURIST ARRIVALS AND NIGHTS BY TYPES OF ACCOMMODATION

	VIII 2020	VIII 2020 VIII 2019	I - VIII 2020	I - VIII 2020 I - VIII 2019	VIII 2020	VIII 2020 VIII 2019	I - VIII 2020	I - VIII 2020 I - VIII 2019	
UKUPNO	42.048	25,8	202.825	24,3	127.406	35,5	479.024	28,8	TOTAL
Hoteli i sličan smještaj	40.657	27,3	192.574	24,6	122.523	37,1	453.052	29,1	Hotels and similiar accommodation
Odmarališta i slični objekti za kraći odmor	1.075	10,9	9.236	22,5	3.041	14,2	22.209	25,1	Holiday and other short-stay accommodation
Kampovi i prostori za kampiranje	279	8,6	718	8,1	1.732	27,9	3.039	17,5	Camps and camping grounds
Ostali smještaj	37	5,0	297	13,7	110	7,2	724	17,0	Other accommodation
DOMAĆI	31.367	134,6	110.713	67,1	96.198	196,5	276.282	86,0	DOMESTIC
Hoteli i sličan smještaj	30.180	150,4	103.806	69,0	92.065	213,5	259.501	87,9	Hotels and similiar accommodation
Odmarališta i slični objekti za kraći odmor	896	37,8	6.162	51,3	2.335	56,3	13.624	62,1	Holiday and other short-stay accommodation
Kampovi i prostori za kampiranje	254	94,4	511	64,4	1.688	-	2.539	198,4	Camps and camping grounds
Ostali smještaj	37	6,2	234	15,3	110	8,6	618	20,6	Other accommodation
STRANI	10.681	7,7	92.112	13,7	31.208	10,1	202.742	15,1	
Hoteli i sličan smještaj	10.477	8,1	88.768	14,0	30.458	10,6	193.551	15,4	Hotels and similiar accommodation
Odmarališta i slični objekti za kraći odmor	179	2,4	3.074	10,6	706	4,1	8.585	12,9	Holiday and other short-stay accommodation
Kampovi i prostori za kampiranje	25	0,8	207	2,6	44	0,8	500	3,1	Camps and camping grounds
Ostali smještaj	-	-	63	10,0	-	-	106	8,4	Other accommodation

10.2 DOLASCI I NOĆENJA TURISTA PREMA NAČINU DOLASKA
TOURIST ARRIVALS AND NIGHTS, BY ORGANIZATION OF TOURIST ARRIVALS

	Individualno <i>Individual arrangement</i>				Organizirano <i>Organized trips</i>				
	dolasci turista <i>Tourist arrivals</i>		noćenja turista <i>Tourist nights</i>		dolasci turista <i>Tourist arrivals</i>		noćenja turista <i>Tourist nights</i>		
	VIII 2020	Struktura %	I - VIII 2020	Struktura %	VIII 2020	Struktura %	I - VIII 2020	Struktura %	
UKUPNO	39.750	94,5	120.625	94,7	2.298	5,5	6.781	5,3	Total
Domaći	29.672	74,6	91.566	75,9	1.695	73,8	4.632	68,3	Domestic
Strani	10.078	25,4	29.059	24,1	603	26,2	2.149	31,7	Foreign

10.3 SVRHA DOLASKA TURISTA
PURPOSE OF THE TRIP

	Poslovno <i>Business</i>				Ostalo <i>Other</i>				
	dolasci turista <i>Tourist arrivals</i>		noćenja turista <i>Touristnights</i>		dolasci turista <i>Tourist arrivals</i>		noćenja turista <i>Touristnights</i>		
	VIII 2020	Struktura %	I - VIII 2020	Struktura %	VIII 2020	Struktura %	I - VIII 2020	Struktura %	
UKUPNO	5.803	13,8	12.226	9,6	36.245	86,2	115.180	90,4	Total
Domaći	4.134	71,2	7.825	64,0	27.233	75,1	88.373	76,7	Domestic
Strani	1.669	28,8	4.401	36,0	9.012	24,9	26.807	23,3	Foreign

10.4 DOLASCI I NOĆENJA TURISTA PO ZEMLJAMA PREBIVALIŠTA
TOURIST ARRIVALS AND NIGHTS BY COUNTRY OF RESIDENCE

	Dolasci turista <i>Tourist arrivals</i>				Noćenja turista <i>Tourist nights</i>				
	VIII 2020	VIII 2020 VIII 2019	I - VIII 2020	I - VIII 2020 I - VIII 2019	VIII 2020	VIII 2020 VIII 2019	I - VIII 2020	I - VIII 2020 I - VIII 2019	
UKUPNO STRANI	10.681	7,7	92.112	13,7	31.208	10,1	202.742	15,1	T O T A L
Albanija	12	4,0	788	29,3	50	7,1	1.422	28,0	Albania
Austrija	200	6,6	2.111	14,8	415	7,0	4.281	16,0	Austria
Belgija	41	5,5	403	9,3	141	10,3	1.048	10,0	Belgium
Bugarska	27	6,4	518	13,9	67	7,5	914	13,7	Bulgaria
Crna Gora	132	17,6	2.656	36,2	267	19,3	5.182	40,2	Montenegro
Češka	44	3,8	642	11,4	73	3,2	913	8,6	Czech Republic
Danska	24	3,8	388	9,5	54	3,2	1.129	11,1	Denmark
Estonija	-	-	32	11,1	-	-	62	8,1	Estonia
Finska	10	5,2	121	7,3	22	5,0	287	7,8	Finland
Francuska	195	7,2	903	8,1	417	4,5	2.011	6,1	France
Grčka	8	1,1	271	11,6	15	1,1	544	11,2	Greece
Nizozemska	128	4,9	1.357	12,7	324	5,8	3.043	11,6	Netherlands
Hrvatska	1.415	15,7	25.790	37,6	3.017	18,7	51.632	43,5	Croatia
Irska	17	2,9	237	8,4	30	1,6	515	5,7	Ireland
Island	-	-	13	4,2	-	-	26	2,2	Iceland
Italija	63	0,8	1.961	6,9	168	0,8	4.704	6,4	Italy
Kipar	-	-	49	8,7	-	-	205	26,1	Cyprus
Latvija	-	-	23	5,5	-	-	52	4,3	Latvia
Litvanija	218	101,9	400	47,8	218	62,6	612	33,1	Lithuania
Luksemburg	79	46,5	183	32,0	204	66,7	431	35,8	Luxembourg
Mađarska	41	1,6	764	7,0	327	6,8	2.590	13,4	Hungary
Sjeverna Makedonija	36	7,3	1.356	28,1	224	21,6	3.137	32,4	North Macedonia
Malta	-	-	10	2,9	-	-	37	2,4	Malta
Norveška	12	2,7	254	8,3	43	4,2	684	10,0	Norway
Njemačka	461	8,1	3.623	11,6	1.288	10,2	8.626	12,7	Germany
Poljska	120	1,8	584	2,4	444	2,5	1.492	2,3	Poland
Portugal / Portugalija	11	1,1	97	3,2	20	1,7	222	5,5	Portugal
Rumunija / Rumunjska	39	3,7	359	9,9	104	6,1	1.196	17,6	Romania
Rusija	29	4,8	518	16,9	82	8,8	1.051	16,6	Russia
Slovačka	23	2,8	200	8,1	181	9,5	553	10,0	Slovakia
Slovenija	89	1,4	4.148	14,3	229	1,9	7.878	14,7	Slovenia
Srbija	5.043	159,9	13.850	59,8	17.306	283,8	35.259	84,0	Serbia
Španija / Španjolska	32	0,9	362	3,5	69	1,3	814	4,6	Spain
Švajcarska / Švicarska	53	4,4	1.019	16,0	126	5,2	2.293	16,9	Switzerland (including Liechtenstein)
Švedska	115	8,6	1.170	15,6	323	10,5	2.659	15,8	Sweden
Turska	170	2,2	4.192	10,2	419	3,5	8.902	13,5	Turkey
Ujedinjeno Kraljevstvo	49	3,0	1.030	11,4	122	3,2	2.458	11,5	United Kingdom
Ukrajina	18	6,3	173	15,3	55	11,8	574	24,0	Ukraine
Ostale evropske zemlje	26	8,1	232	11,8	220	25,3	684	13,3	Other European countries
Egipat	10	6,8	172	18,9	62	14,8	552	22,0	Egypt
Južnoafrička Republika	2	1,8	28	6,1	22	11,4	168	16,1	South Africa
Ostale afričke zemlje	28	6,9	324	18,3	66	7,1	1.505	30,3	Other African countries
Kanada	15	1,9	270	6,6	33	1,7	547	6,3	Canada
SAD	203	5,7	2.483	12,1	424	5,3	5.305	12,1	USA
Ostale sjeverno-američke zemlje	6	9,0	39	7,6	17	9,0	177	17,3	Other Northern American countries
Brazil	10	1,5	219	6,0	41	3,2	461	6,7	Brazil

10.4 DOLASCI I NOĆENJA TURISTA PO ZEMLJAMA PREBIVALIŠTA (nastavak)
TOURIST ARRIVALS AND NIGHTS BY COUNTRY OF RESIDENCE (continued)

	Dolasci turista <i>Tourist arrivals</i>				Noćenja turista <i>Tourist nights</i>				
	VIII 2020	VIII 2020 VIII 2019	I - VIII 2020	I - VIII 2020 I - VIII 2019	VIII 2020	VIII 2020 VIII 2019	I - VIII 2020	I - VIII 2020 I - VIII 2019	
Ostale zemlje Južne i Srednje Amerike	7	0,8	231	5,2	11	0,5	761	8,2	<i>Other Southern and Central American C.</i>
Bahrein	5	0,2	477	7,8	24	0,3	1.270	7,0	<i>Bahrain</i>
Indija	3	0,7	124	7,4	35	4,3	320	9,4	<i>India</i>
Iran	1	1,6	44	14,9	6	3,6	89	12,1	<i>Iran</i>
Izrael	19	1,0	176	3,9	21	0,4	386	3,5	<i>Israel</i>
Japan	-	-	370	5,2	-	-	629	6,7	<i>Japan</i>
Južna Koreja	1	-	1.495	5,1	15	0,3	1.614	4,8	<i>South Korea</i>
Katar	78	6,0	344	9,4	183	4,6	892	8,4	<i>Qatar</i>
Narodna Republika Kina	215	2,5	4.161	6,9	308	2,9	6.417	9,1	<i>People's Republic of China</i>
Kuvajt	112	4,4	708	10,4	291	3,3	3.184	13,5	<i>Kuwait</i>
Malezija	2	0,5	843	10,4	12	1,6	1.253	11,6	<i>Malaysia</i>
Oman	16	1,3	463	6,2	39	1,2	1.149	6,2	<i>Oman</i>
Saudijska Arabija	18	0,1	1.826	3,1	26	0,1	5.657	4,1	<i>Saudi Arabia</i>
Ujed. Arapski Emirati	853	8,6	1.942	7,3	2.209	6,9	5.404	6,7	<i>United Arab Emirates</i>
Ostale azijske zemlje	75	2,7	2.164	10,7	234	3,6	3.755	11,7	<i>Other Asian countries</i>
Australija	19	1,2	335	5,5	56	1,9	985	8,6	<i>Australia</i>
Novi Zeland	-	-	40	5,0	-	-	83	5,0	<i>New Zealand</i>
Ostale zemlje Okeanije	3	4,0	47	13,7	9	8,3	57	10,8	<i>Other countries of Oceania</i>

KOMENTAR

ZAPOSLENOST I NEZAPOSLENOST

Ukupan broj zaposlenih prema kadrovskoj evidenciji u mjesecu augustu/kolovozu 2020. godine na području Federacije BiH je 514.087 osoba, što predstavlja smanjenje broja zaposlenih za 0,5% u odnosu na juli/srpanj 2020. godine. U poređenju sa godišnjim prosjekom broja zaposlenih u 2019. godini na području Federacije BiH došlo je do smanjenja broja zaposlenih za 3,3%.

Krajem augusta/kolovoza 2020. godine u Federaciji Bosne i Hercegovine na evidencijama službi za zapošljavanje bilo je 330.809 nezaposlenih osoba, što predstavlja povećanje za 1228 lica ili 0,4% u odnosu na juli/srpanj 2020. godine.

Kvalifikaciona struktura evidentiranih nezaposlenih u augustu/kolovozu 2020. godine bila je: VSS 27.531 ili 8,3%, VŠS 6.225 ili 1,9%, SSS 92.867 ili 28,1 %, VKV 1.039 ili 0,3%, KV 103.996 ili 31,4 %, NKV 93.609 ili 28,3%, PKV 5.117 ili 1,6% i NSS 425 ili 0,1%.

Učešće stručnih osoba u ukupnom broju registriranih nezaposlenih je 231.658 ili 70,0% a nestručnih 99.151 ili 30,0%.

PLAĆA

Prosječna mjesečna isplaćena neto plaća po zaposlenom u augustu/kolovozu 2020. godine u Federaciji Bosne i Hercegovine iznosi 949 KM.

U toku mjeseca augusta/kolovoza 2020. godine došlo je do smanjenja prosječne mjesečne isplaćene neto-plaće za 2,3% u odnosu na juli/srpanj 2020. godine.

U periodu VI 2020 – VIII 2020. godine prosječna mjesečna isplaćena neto plaća iznosi 958 KM. U odnosu na isti period prethodne godine došlo je do povećanja prosječne mjesečne isplaćene neto-plaće za 3,2%.

Prosječna mjesečna isplaćena bruto plaća po zaposlenom za august/kolovoz 2020. godine u Federaciji Bosne i Hercegovine iznosi 1.462 KM.

PENZIJE/MIROVINE

U Federaciji BiH za mjesec august/kolovoz 2020. godine penzije/mirovine su isplaćene za 427.883 penzionera/umirovljenika.

Visina isplaćenih penzija/mirovina za mjesec august/kolovoz 2020. godine je slijedeća:

Prosječna isplaćena penzija/mirovina iznosi	428,18 KM
Najniža isplaćena penzija/mirovina iznosi	371,77 KM
Zajamčena penzija/mirovina iznosi	465,87 KM
Najviša isplaćena penzija/mirovina	2.174,48 KM

Podaci o penzijama/mirovinama preuzeti su od Federalnog zavoda MIO-PIO.

COMENTARY

EMPLOYMENT AND UNEMPLOYMENT

The total number of employed persons in August 2020. in the area of the Federation B&H came to 514,087. In relation to the previous month it fell by 0.5%. In comparison with the annual average number of employed persons in 2019. year in the area of the Federation B&H, it fell by 3.3%.

According to Unemployment Service data there were 330,809 registered unemployed persons at the end of August 2020. in the Federation B&H. In relation to the previous month it rose by 1228 persons or by 0.4%.

Breakdown of jobseekers by level of qualification is as follows: university-level specialist's training 27,531 or 8.3 %; advanced specialist's training 6,225 or 1.9%; intermediate specialist's training 92,867 or 28.1%; highly skilled workers 1,039 or 0.3 %; skilled workers 103,996 or 31.4 %; unqualified workers 93,609 or 28.3%; semi - skilled workers 5,117 or 1.6 % and low skilled workers 425 or 0.1%.

Jobseekers are classified by skill level: 231,658 or 70.0% are referred to as expert persons and 99,151 or 30.0% referred to as unskilled persons.

WAGE

The average net wage in August 2020. in the Federation BiH came to 949 KM.

In the course of August 2020. the average net wage decreased by 2.3%, compared with previous month.

In the period between VI 2020 – VIII 2020. the average net wage came to 958 KM. In comparison to the same period of the last year it increased by 3.2%.

The average gross wage in August 2020. in the Federation BiH came to 1,462 KM.

PENSION

Payment pensions in August 2020. in Federation BiH were for 427,883 pensioners.

The level of payment pension in August 2020. was as follows:

Average payment pension	428.18 KM
The lowest payment pension	371.77 KM
Guarantee amount of pension	465.87 KM
The highest payment pension	2,174.48 KM

Data picked up from Federal pension fund.

CIJENE

Potrošačke cijene u septembru/rujnu 2020. godine, u prosjeku su porasle za 0,2% u odnosu na prethodni mjesec.

Posmatrano po odjeljcima Klasifikacije lične/osobne potrošnje prema namjeni, cijene su porasle u odjeljcima: Odjeća i obuća za 5,0%, Prijevoz za 0,5%, Obrazovanje za 0,4%, Stanovanje, voda, električna energija, plin i drugi energenti i Restorani i hoteli za po 0,2% i Zdravstvo za 0,1%.

Cijene su pale u odjeljcima: Namještaj, kućanski uređaji i redovno održavanje kuće za 1,2%, Rekreacija i kultura za 0,5%, Ostala dobra i usluge za 0,2% i Komunikacije za 0,1%.

U ostalim odjeljcima cijene se u prosjeku nisu mijenjale.

U septembru/rujnu 2020. godine u odnosu na septembar/rujan 2019. godine, cijene su pale za 1,4% (godišnja deflacija).

Indeks cijena proizvođača industrijskih proizvoda

Indeksi cijena proizvođača industrijskih proizvoda u Federaciji Bosne i Hercegovine su izračunati u skladu sa Klasifikacijom djelatnosti BiH 2010 (Službeni glasnik BiH br. 47/10) i Nomenklaturom industrijskih proizvoda BiH 2010 (Službeni glasnik BiH br. 12/11 i 41/11).

Indeks cijena proizvođača industrijskih proizvoda se izračunava na bazi prodaje proizvoda proizvedenih u Federaciji BiH, a prodatih na teritoriji Bosne i Hercegovine (domaće tržište) i izvezenih na inozemno tržište.

Ukupan indeks cijena proizvođača industrijskih proizvoda

U septembru/rujnu 2020. godine cijene proizvođača industrijskih proizvoda su porasle za 0,3% u odnosu na prethodni mjesec.

Posmatrano prema Glavnim industrijskim grupacijama, cijene su porasle u grupacijama Kapitalnih proizvoda za 0,7% i Intermedijarnih proizvoda osim energije za 0,5%. Cijene su pale u grupacijama Energije za 0,3% i Netrajnih proizvoda za široku potrošnju za 0,1%.

U grupaciji Trajnih proizvoda za široku potrošnju cijene se u prosjeku nisu mijenjale.

Posmatrano prema područjima Klasifikacije djelatnosti BiH 2010, cijene su porasle u području Prerađivačke industrije za 0,3%. Cijene su pale u područjima Vađenja ruda i kamena i Proizvodnje i snabdijevanja/opskrbe električnom energijom, plinom/gasom, parom i klimatizaciji za po 0,1%.

Cijene proizvođača industrijskih proizvoda u septembru/kolovozu 2020. godine su pale za 0,8% u odnosu na isti mjesec prethodne godine, a u odnosu na decembar/prosinac 2019. godine su pale za 1,5%.

Indeks cijena proizvođača industrijskih proizvoda na domaćem tržištu

U septembru/rujnu 2020. godine cijene proizvođača industrijskih proizvoda na domaćem tržištu su porasle za 0,3% u odnosu na prethodni mjesec, u odnosu na isti mjesec prethodne godine su pale za 0,6%, a u odnosu na decembar/prosinac 2019. godine su pale za 2,8%.

PRICES

The consumer prices in September 2020, on average increased by 0.2% in relation to the previous month.

According to the divisions of Classification of Individual Consumption by Purpose (COICOP), the prices increased in the divisions: Clothing and footwear by 5.0%, Transport by 0.5%, Education by 0.4%, Housing, water, electricity, gas and other fuels and Restaurants and hotels by 0.2% each and Health by 0.1%.

The prices decreased in the divisions: Furniture, household equipment and routine, maintenance of the house by 1.2%, Recreation and culture by 0.5%, Miscellaneous goods and services by 0.2% and Communications by 0.1%.

In other divisions on average the prices did not change.

In September 2020 in relation to September 2019, prices decreased by 1.4% (annual deflation).

Producer price index

The Producer price indices in Federation of Bosnia and Herzegovina are calculated according to the Classification of activities BiH 2010 (Službeni glasnik BiH br. 47/10) and Nomenclature of Industrial Products BiH 2010 (Službeni glasnik BiH br. 12/11 i 41/11).

The Producer price index is calculated based on production value of industrial products produced in Federation of BiH and sold on the territory of Bosnia and Herzegovina (domestic market) and exported on non-domestic market.

Producer price index-total

In September 2020, producer prices of industrial products increased by 0.3% in relation to the previous month.

According to the Main industrial groupings, the prices increased in Capital goods by 0.7% and in Intermediate goods except energy by 0.5%. The prices decreased in Energy by 0.3% and in Non-durable consumer goods by 0.1%.

In the grouping of Durable consumer goods on average the prices did not change.

According to the sections of Classification of Activities BiH 2010, the prices increased in Manufacturing by 0.3%. The prices decreased in Mining and quarrying and Electricity, gas, steam and air conditioning supply by 0.1% each.

Producer prices of industrial products in September 2020 decreased by 0.8% in relation to the same month of the previous year and decreased by 1.5% in relation to December 2019.

Producer price index on the domestic market

In September 2020, producer prices of industrial products on the domestic market increased by 0.3% in relation to the previous month, decreased by 0.6% in relation to the same month of the previous year and decreased by 2.8% in relation to December 2019.

Indeks cijena proizvođača industrijskih proizvoda na inozemnom tržištu

U septembru/rujnu 2020. godine cijene proizvođača industrijskih proizvoda na inozemnom tržištu su porasle za 0,3% u odnosu na prethodni mjesec, u odnosu na isti mjesec prethodne godine su pale za 1,0%, a u odnosu na decembar/prosinac 2019. godine su porasle za 0,3%.

POLJOPRIVREDA, ŠUMARSTVO I RIBOLOV

ŠUMARSTVO

Ukupna proizvodnja šumskih sortimenata u periodu I – VIII 2020. godine u odnosu na isti period 2019. godine manja je za 54.000 m³ ili 4,2%.

Proizvodnja sortimenata od četinarā/četinjača je manja za 21.000 m³ (3,2%) dok je proizvodnja sortimenata od lišćara/listača manja za 32.000 m³ (5,3%).

Ukupna prodaja šumskih sortimenata u periodu I – VIII 2020. godine u odnosu na isti period 2019. godine manja je za 40.000 m³ ili 3,2%.

Prodaja sortimenata od četinarā/četinjača manja je za 27.000 m³ (4,1%) dok je prodaja sortimenata od lišćara/listača manja za 13.000 m³ (2,2%).

INDUSTRIJA

Indeks obima industrijske proizvodnje – ukupno

Ukupna desezonirana industrijska proizvodnja u Federaciji Bosne i Hercegovine u augustu/kolovozu 2020. godine u odnosu na juli/srpanj 2020. godine, manja je za 2,9%.

U augustu/kolovozu 2020. godine, u odnosu na august/kolovoz 2019. godine, industrijska proizvodnja u Federaciji Bosne i Hercegovine, kalendarski prilagođena, manja je za 4,1%.

Indeksi obima industrijske proizvodnje prema GIG agregatima

Mjesečna poređenja u augustu/kolovozu 2020. godine u odnosu na juli/srpanj 2020. godine, Kapitalni proizvodi veći su za 0,1%. Intermedijarni proizvodi manji su za 2,7%, Energija manja je za 2,6%, Netrajni proizvodi za široku potrošnju manji su za 2,4% i Trajni proizvodi za široku potrošnju manji su za 1,7%.

Godišnja poređenja u augustu/kolovozu 2020. godine, u odnosu na august/kolovoz 2019. godine, Kapitalni proizvodi veći su za 10,1%. Energija je manja za 11,2%, Trajni proizvodi za široku potrošnju manji su za 7,5% Netrajni proizvodi za široku potrošnju manji su za 5,1% i Intermedijarni proizvodi manji su za 1,2%.

Indeks obima industrijske proizvodnje prema područjima KD BiH 2010.

Mjesečna poređenja prema područjima KD BiH 2010. desezonirana industrijska proizvodnja u augustu/kolovozu 2020. godine u odnosu na juli/srpanj 2020. godine, u Prerađivačkoj industriji manja je za 2,4%, u Proizvodnji i snabdijevanju/opskrbi električnom energijom i plinom manja je za 2,1% i u Vađenju ruda i kamena manja je za 1,8%.

Producer price index on the non-domestic market

In September 2020, producer prices of industrial products on the non-domestic market increased by 0.3% in relation to the previous month, decreased by 1.0% in relation to the same month of the previous year and increased by 0.3% in relation to December 2019.

AGRICULTURE, FORSTRY AND FISHING

FORESTRY

The total production of forestry assortments in period I – VIII 2020 is less for 54.000 m³ (4.2%) in relation to 2019.

Production of assortments of conifers is less for 21.000 m³ (3.2%), while the production of assortments of broadleaves is less for 32.000 m³ (5.3%).

The total sale of forestry assortments in period I – VIII 2020 is less for 40.000 m³ (3.2%) in relation to 2019.

Sale of assortments of conifers is less for 27.000 m³ (4.1%), while sale of assortments of broadleaves is less for 13.000 m³ (2.2%).

INDUSTRY

Industrial production volume index – total

Total seasonally adjusted industrial production in the Federation of Bosnia and Herzegovina in August 2020, compared with July 2020, decreased by 2,9%.

In August 2020, compared with August 2019, industrial production in Federation of Bosnia and Herzegovina, working-day adjusted, decreased by 4,1%.

Industrial production volume index, according to the MIGs

Monthly comparison in August 2020, compared with July 2020, Capital goods increased by 0,1%. Intermediate goods decreased by 2,7%, Energy decreased by 2,6%. Non-durable consumer goods decreased by 2,4% and Durable consumer goods decreased by 1,7%.

Annual comparison in August 2020, compared with August 2019, Capital goods increased by 10,1%. Energy decreased by 11,2%, Durable consumer goods decreased by 7,5%, Non-durable consumer goods decreased by 5,1% and Intermediate goods decreased by 1,2%.

Industrial production volume index, according to the KD BiH 2010 sections

Monthly comparison According to the KD BiH 2010 sections, seasonally adjusted industrial production in August 2020, compared with July 2020, in Manufacturing decreased by 2,4%, in Electricity, gas and steam supply decreased by 2,1% and in Mining and quarrying decreased by 1,8%.

Godišnja poređenja u avgustu/kolovozu 2020. godine, u odnosu na avgust/kolovoz 2019. godine, industrijska proizvodnja, kalendarski prilagođena, u Vađenju ruda i kamena veća je za 0,7%. U Proizvodnji i snabdijevanju/opskrbi el. energijom i plinom manja je za 16,0% i u Prerađivačkoj industriji manja je za 1,6%.

GRAĐEVINARSTVO

Broj izdatih odobrenja za građenje u avgustu/kolovozu 2020.godine u odnosu na prosječan broj izdatih odobrenja za građenje u 2019.godini veći je za 11,5% a u odnosu na avgust/kolovoz 2019.godine veći je za 4,4%.

Broj predviđenih stanova za gradnju u avgustu/kolovozu 2020.godine u odnosu na prosječan broj predviđenih stanova za gradnju u 2019.godini veći je za 35,5%, a u odnosu na avgust/kolovoz 2019.godine manji za 2,6%.

VANJSKA TRGOVINA

Federacija BiH je u periodu januar/siječanj - avgust/kolovoz 2020. ostvarila izvoz u ukupnoj vrijednosti 4.324.520 hilj./tis. KM, što je za 15,5% manje u odnosu na isti period prethodne godine. Vrijednost izvoza za avgust/kolovoz 2020. iznosi 517.322 hilj./tis. KM, što je za 9,7% manje u odnosu na isti mjesec prethodne godine, a 6,4% manje u odnosu na juli/srpanj 2020.

Uvoz Federacije BiH u periodu januar/siječanj - avgust/kolovoz 2020. iznosio je 7.510.292 hilj./tis. KM, što je za 19,5% manje u odnosu na isti period prethodne godine. Vrijednost uvoza za avgust/kolovoz 2020. iznosi 905.683 hilj./tis. KM, što je za 16,5% manje u odnosu isti mjesec prethodne godine, a 13,0% manje u odnosu na juli/srpanj 2020.

U periodu januar/siječanj - avgust/kolovoz 2020. izvoz je u prosjeku svaki mjesec padao za 1,58%, a uvoz je u prosjeku svaki mjesec rastao za 0,31%.

Trgovinski deficit Federacije BiH za period januar/siječanj - avgust/kolovoz 2020. iznosi 3.185.772 hilj./tis. KM.

Procenat pokrivenosti uvoza izvozom Federacije BiH za period januar/siječanj - avgust/kolovoz 2020. je 57,6% i viši je za 2,7% u odnosu na isti period prethodne godine kada je pokrivenost iznosila 54,8%, odnosno manji za 0,1% u odnosu na period januar/siječanj - juli/srpanj 2020., kad je pokrivenost iznosila 57,6%.

Prema KD-u, najveća vrijednost izvoza u periodu januar/siječanj - avgust/kolovoz 2020. ostvarena je u području C - Prerađivačka industrija u vrijednosti 3.920.458 hilj./tis. KM, što iznosi 90,7% ukupnog izvoza. Najveća vrijednost u uvozu 6.812.673 hilj./tis. KM ostvarena je u području C - Prerađivačka industrija, što iznosi 90,7% ukupnog uvoza.

Prema SMTK, najveće učešće u izvozu za isti period ostvareno je u sektoru 8 - Razni industrijski proizvodi sa vrijednošću 1.236.034 hilj./tis. KM, što je 28,6% ukupnog izvoza. Najveće učešće u uvozu ostvareno je u sektoru 6 - Industrijski proizvodi, razvrstani uglavnom po sirovinama sa vrijednošću 1.870.812 hilj./tis. KM, što je 24,9% ukupnog uvoza.

Annual comparison in August 2020, compared with August 2019, industrial production, working-day adjusted, in Mining and quarrying increased by 0,7%. In Electricity and gas supply decreased by 16,0%, and in Manufacturing decreased by 1,6%.

CONSTRUCTION

Number of building permits for construction issued in August 2020, compared to the average number of building permits issued in 2019 increased by 11,5%, and compared with August 2019, increased by 4,4%.

Number of dwellings planned for construction in in August 2020, compared to the average number of dwellings planned for construction in 2019, increased by 35,5%, while it was decreased by 2,6% compared with August 2019.

FOREIGN TRADE

Total exports of Federation of Bosnia and Herzegovina was 4,324,520 thousands of KM in period January-August 2020, which is 15.5% less than in the same period in 2019. Total value of exports in August 2020 is 517,322 thousands of KM, which is 9.7% less than in the same month in 2019 and 6.4% less than in July 2020.

Total imports of Federation of Bosnia and Herzegovina in period January-August 2020 was 7,510,292 thousands of KM, which is 19.5% less than in the same period in 2019. Total imports of Federation of Bosnia and Herzegovina in August 2020 was 905,683 thousands of KM, which is 16.5% less than in the same month in 2019 and 13.0% less than in July 2020.

In period January-August 2020 average decrease in exports is 1.58% and average growth in imports is 0.31%.

Trade deficit of Federation of Bosnia and Herzegovina for period January-August 2020 is 3,185,772 thousands of KM.

The exports/imports ratio of Federation of Bosnia and Herzegovina was 57.6% in period January-August 2020. This is 2.7% more than in the same period in 2019 when ratio was 54.8% and 0.1% less than in period January-July 2020 when ratio was 57.6%.

In period January-August 2020 the biggest share in exports had NACE section C - Manufacturing with the value 3,920,458 thousands KM and with 90.7% share in total exports. The biggest share in imports had NACE section C - Manufacturing with the value 6,812,673 thousands KM and with 90.7% share in total imports.

In the same period the biggest share in exports had SITC section 8 - Miscellaneous manufactured goods with the value 1,236,034 thousands KM and with 28.6% share in total exports. The biggest share in imports had SITC section 6 - Industrial products, classified primarily by raw material with the value 1,870,812 thousands KM and with 24.9% share in total imports.

Prema BEC-u, najveća vrijednost izvoza u periodu januar/siječanj - august/kolovoz 2020. ostvarena je u kategoriji 2 - Industrijski materijali u vrijednosti 1.887.395 hilj./tis. KM, što iznosi 43,6% ukupnog izvoza. Najveća vrijednost u uvozu ostvarena je u kategoriji 2 - Industrijski materijali u vrijednosti 2.610.809 hilj./tis. KM, što iznosi 34,8% ukupnog uvoza.

U periodu januar/siječanj - august/kolovoz 2020. tri najveće zemlje u izvozu su: Njemačka sa 806.732 hilj./tis. KM ili 18,65% ukupnog izvoza, Hrvatska sa 554.551 hilj./tis. KM ili 12,82% i Austrija sa 466.746 hilj./tis. KM ili 10,79% ukupnog izvoza. Izvoz u sve ostale zemlje iznosi 2.496.491 hilj./tis. KM ili 57,73% ukupnog izvoza.

U istom periodu tri najveće zemlje u uvozu su: Njemačka sa 963.612 hilj./tis. KM ili 12,83% ukupnog uvoza, Italija sa 831.135 hilj./tis. KM ili 11,07% i Hrvatska sa 830.545 hilj./tis. KM ili 11,06% ukupnog uvoza. Uvoz iz svih ostalih zemalja iznosi 4.885.000 hilj./tis. KM ili 65,04% ukupnog uvoza.

Posmatrano po statističkim procedurama, u izvozu je na prvom mjestu redovan izvoz s učešćem 76,0% od ukupnog izvoza, a u uvozu je na prvom mjestu redovan uvoz što je 90,4% od ukupne vrijednosti uvoza.

UNUTRAŠNJA/UNUTARNJA TRGOVINA

Trgovina na malo

Desezonirani promet što su ga ostvarili poslovni subjekti čija je glavna djelatnost trgovina na malo u avgustu/kolovozu 2020. godine u odnosu na juli/srpanj 2020. godine bilježi realni pad od 3,5%.

Desezonirani promet od trgovine na malo što su ga ostvarili poslovni subjekti koji se bave trgovinom na malo bez obzira na svoju glavnu djelatnost u avgustu/kolovozu 2020. godine u odnosu na juli/srpanj 2020. godine bilježi realni pad od 3,9%.

U avgustu/kolovozu 2020. godine u odnosu na avgust/kolovoz 2019. godine kalendarski prilagođeni ukupan promet bilježi realni pad od 16,7%.

U avgustu/kolovozu 2019. u odnosu na avgust/kolovoz 2019. kalendarski prilagođeni promet od trgovine na malo bilježi realni pad od 16,9%.

Posmatrano po trgovačkim strukama najveći promet od trgovine na malo u avgust/kolovoz 2020. godine ostvaren je po grupama kako slijedi: Nespecijalizirane prodavnice/prodavaonice živežnim namirnicama 34,6% od ukupnog prometa u trgovini na malo, zatim Motorna goriva i maziva 20,0%, Ostale nespecijalizirane prodavnice/prodavaonice 12,2%. Učešće svih ostalih grupa je 33,2%.

TURIZAM

Broj raspoloživih kreveta u avgustu/kolovozu 2020. godine iznosio je 22.828 što je za 33,7% manje u odnosu na u avgust/kolovoz 2019. godine. Neto stopa iskorištenosti kreveta za vrstu Hoteli i sličan smještaj na području Federacije BiH iznosila je 20,4 %.

Ukupan broj dolazaka turista u avgustu/kolovozu 2020. godine iznosio je 42.048 što je za 74,2% manje u odnosu na avgust/kolovoz 2019. godine, a u odnosu na juli/srpanj 2020. godine više je za 36,8%. Učešće domaćih turista je 74,6%, a stranih turista 25,4%.

Ukupan broj noćenja turista u avgustu/kolovozu 2020. godine iznosio je 127.406 što je za 64,6% manje u odnosu na avgust/kolovoz 2019.

According to BEC, the biggest share in exports for period January-August 2020 had category 2 - Industrial supplies with the value 1,887,395 thousands KM and with 43.6% share in total exports. The biggest share in imports had category 2 - Industrial supplies with the value 2,610,809 thousands KM and with 34.8% share in total imports.

In period January-August 2020 top 3 countries in exports were: Germany with 806,732 thousand KM or 18.65% share in total exports; Croatia with 554,551 thousand KM or 12.82% share and Austria with 466,746 thousand KM or 10.79% share. Exports to all other countries was 2,496,491 thousand KM or 57.73% share in total exports.

Top 3 countries in imports were: Germany with 963,612 thousand KM or 12.83% share in total imports; Italy with 831,135 thousand KM or 11.07% share and Croatia with 830,545 thousand KM or 11.06% share. Imports from all other countries was 4,885,000 thousand KM or 65.04% share in total imports.

According to statistical procedures, in exports the biggest share had normal exports with 76.0% of total exports. In imports the biggest share had normal imports with 90.4% of total imports.

DOMESTIC TRADE

Retail trade

Seasonally adjusted total turnover realized by all business entities with retail trade as their main activity in August 2020 was 3.5% lower than in July 2020.

Seasonally adjusted turnover of all business entities engaged in retail trade, irrespective of their main activity in August 2020 in real term was 3.9% lower than in July 2020.

In August 2020, in real term, total turnover, working day adjusted was by 16.7% lower than in August 2019.

In August 2020, in real term, retail trade turnover, working day adjusted was 16.9% lower than in August 2019.

In August 2020 the greatest values of retail trade concerning to branches were in following groups: Non-specialized stores of food 34.6 % of total sale, Automotive fuel 20.0 %, Other non-specialized stores 12.2%, The share of all other groups is 33.2%.

TOURISM

Number of permanent bed places was 22.828 in August 2020 what is 33.7% less than in August 2019. Net occupancy rate of bed places for Hotels and similar accommodation was 20.4%.

In August 2020 total number of tourist arrivals was 42.048 what is 74.2% less than August 2019 and 36.8% more than July 2020. Share of domestic tourist arrivals was 74.6% and foreign tourist's share was 25.4%.

In August 2020 total number of tourist nights spent 127.406 what is 64.6% less than August 2019 and 41.2% more than July 2020. Share of

godine, a u odnosu na juli/srpanj 2020 godine više je za 41,2%. Učešće domaćih turista je 75,5%, a stranih turista 24,5%.

domestic tourist arrivals was 75.5% and foreign tourist's share was 24.5%.

Prema vrsti smještajnog objekta najveći broj noćenja je ostvaren u okviru vrste Hoteli i sličan smještaj sa učešćem od 96,1%.

According to the type of accommodation facility the highest number of nights spent was realised in Hotels and similar accommodation with share of 96.1%

U strukturi noćenja stranih turista najviše noćenja ostvarili su turisti iz Srbije (55,5%), Hrvatska (9,7%), Ujed. Arapski Emirati (7,1%), Njemačke (4,1%) i Poljske (1,4%) što je ukupno 77,8%. Turisti iz ostalih zemalja ostvarili su 22,2% noćenja.

Concerning the structure of foreign tourist nights, the most of them (77.8%) were realised by tourists from Serbia (55.5%), Croatia (9.7%), United Arab Emirates (7.1%), Germany (4.1%) and Poland (1.4%). Tourists from other countries realized 22.2% of tourist nights spent.

Od ukupno ostvarenog broja noćenja 94,7% odnosi se na individualna, a 5,3% na organizirana putovanja.

Concerning the mean of the trip share of individual arrangement was 94.7% and share of organized trip was 5.3%.

Što se tiče svrhe dolaska turista od ukupno ostvarenog broja noćenja 9,6% odnosi se na poslovna putovanja, a 90,4% na ostala putovanja.

Concerning the purpose of trip share of business trip was 9.6% and share of trip - other was 90.4%.

METODOLOŠKA OBJAŠNJENJA

ZAPOSLENOST I PLAĆE

Zaposlenost

Podaci o ukupnom broju zaposlenih osoba u Federaciji BiH (pravne osobe i obrt i srodne djelatnosti) dobiveni su obradom podataka koji su preuzeti iz administrativnog izvora, Porezne uprave Federacije BiH.

Istraživanjem su obuhvaćene pravne osobe svih oblika vlasništva, tijela državne vlasti svih nivoa, ustanove i druge organizacije, koje posluju na teritoriji Federacije BiH.

Istraživanjem o zaposlenima u pravnim osobama obuhvaćeni su zaposleni koji imaju zasnovan radni odnos bez obzira na vrstu radnog odnosa i dužinu radnog vremena.

U ove podatke uključeni su i zaposleni u odbrani i policiji.

Istraživanjem o zaposlenima u obrtu i srodnim djelatnostima obuhvaćeni su zaposleni i vlasnici kojima je obrt osnovno zanimanje.

Zaposleni su osobe koje su zasnovale radni odnos s poslodavcem (pravnim ili fizičkim licem - obrt) na neodređeno ili određeno vrijeme, neovisno od dužine radnog vremena i vlasništva pravne osobe.

Godišnji prosjek broja zaposlenih izračunava se na osnovu podataka mjesečnih stanja za tu godinu.

Nezaposlenost

Podaci o ukupnom broju nezaposlenih osoba preuzimaju se od Federalnog zavoda za zapošljavanje, i uključuju osobe koje su u ovom zavodu registrirane kao nezaposlene osobe.

Plaće

Podaci o prosječnoj mjesečnoj isplaćenju neto i bruto plaći obračunavaju se na temelju podataka prikupljenih Mjesečnim istraživanjem o zaposlenima i plaći (Rad-1). Istraživanjem su obuhvaćene pravne osobe svih oblika vlasništva, tijela državne vlasti svih nivoa/razine, ustanove i druge organizacije, po organizaciono teritorijalnom principu na nivou/razini općine.

Istraživanje o plaćama obuhvaća isplaćene neto i bruto plaće zaposlenih koji imaju zasnovan radni odnos, bez obzira na vrstu radnog odnosa i trajanje radnog vremena.

Prosječna mjesečna isplaćena neto plaća obuhvaća isplaćenu plaću za obavljani rad, kao i naknade plaća po osnovu radnog odnosa: godišnji odmor, plaćeni dopust, državne praznike i neradne dane utvrđene zakonom, bolovanja koja isplaćuje poslovni subjekat, plaćeno odsustvo sa posla, zastoje u poslu bez krivnje zaposlenog.

Prosječna mjesečna isplaćena bruto plaća obuhvaća sve vrste neto isplata plus zakonom propisana obavezna/obvezna izdvajanja iz bruto plaće (doprinosi iz bruto plaće i akontacija poreza na dohodak).

NOTES ON METHODOLOGY

EMPLOYMENT AND WAGES

Employment

Data on the total number of persons in paid employment in the Federation of BiH (legal persons and crafts and related activities) were obtained by processing data that were taken from the administrative source, the Tax Administration of the Federation of BiH.

The survey includes legal entities of all types of ownership, government bodies, institutions and other organizations that operate on the territory of the Federation of BiH.

The survey on persons in paid employment in legal entities includes all persons who have signed a work contract, regardless of the type of work contract and whether they work full-time or less than full-time.

This data including employees in defence and police.

The survey on persons in crafts and related activities includes and employed and owners of craft.

Employed are persons who have signed a contract with an employer (legal entities or owners of craft and trade) for a fixed or an unspecified period of time, irrespective of the type of ownership and of whether they work full-time or less than full-time.

Annual average of the number of persons in employment is calculated on the basis of monthly data.

Unemployment

Data on the number of unemployed persons are taken over from the Employment Office and include only persons registered as unemployed at this office.

Wages

Data on average monthly paid off net and gross earnings are calculated on the base of the data collected with regular Monthly survey on employment and wages Rad-1. The survey includes legal entities of all types of ownership, government bodies, institutions and other organizations.

The statistical survey on wages covers paid off net and gross earnings of persons in payed employment, irrespective of the kind of employment and number of working hours.

Monthly paid of net earning includes income of a person in employment earned for the work done during regular working hours as well as for annual leave, paid leave, public holidays and day-offs defined by law, sickness which are paid by employer, paid absence from the work, lay-offs and job stops caused against person's will and of no fault of his own, and all other payments which are subject to contributions.

Average monthly gross earning includes all kinds of net pays plus contributions from gross earnings as prescribed by law and taxes.

Prosječna mjesečna isplaćena neto i bruto plaća po zaposlenom izračunava se dijeljenjem ukupnih isplata sa brojem zaposlenih koji su učestvovali u isplatama.

U obračun nisu uključene plaće pripadnika odbrane, kao ni plaće zaposlenih u obrtu i srodnim djelatnostima.

Nominalni indeksi neto i bruto plaća izračunavaju se iz podataka o prosječnim mjesečnim iznosima neto i bruto plaća za odgovarajuće mjesece i godine.

Realni indeksi neto i bruto plaća izračunavaju se dijeljenjem nominalnih indeksa neto i bruto plaća sa indeksom potrošačkih cijena.

NAPOMENA:

Prosječna mjesečna isplaćena neto plaća koju objavljuje Federalni zavod za statistiku ne sadrži porez na dohodak.

CIJENE

Indeks potrošačkih cijena predstavlja mjeru promjena cijena proizvoda i usluga koje rezidentna domaćinstva/kućanstva kupuju radi zadovoljenja svojih ličnih/osobnih potreba.

Namjena

Indeks potrošačkih cijena se koristi kao mjera inflacije, za usklađivanje plaća i zarada u skladu sa kolektivnim ugovorima, te penzija i socijalnih davanja. Također se može koristiti i za cijenovno prilagođavanje klauzula u dugoročnim kupoprodajnim ugovorima, omogućuje upoređivanje kretanja cijena unutar zemlje između pojedinih regiona, te služi kao osnov za deflacioniranje pojedinih makroekonomskih agregata u statistici nacionalnih računa i u druge svrhe.

Indeks potrošačkih cijena

Indeks potrošačkih cijena u Federaciji Bosne i Hercegovine izračunava se na osnovu reprezentativne liste proizvoda koju čini 618 proizvoda. Svakog mjeseca prikuplja se oko 10000 cijena na unaprijed definiranom uzorku prodajnih mjesta i geografskih lokacija.

Obuhvat indeksa

Geografski obuhvat - Cijene se prikupljaju na pet lokacija (gradova) u Federaciji Bosne i Hercegovine (Bihać, Mostar, Sarajevo, Tuzla i Zenica) odabranih prema kriteriju broja stanovnika i njihovoj ulozi u geografskom području kojem pripadaju.

Obuhvat proizvoda - Obuhvaćeni su najvažniji proizvodi i usluge koje kupuje stanovništvo radi finalne potrošnje. Obuhvat dobara i usluga redovno se revidira kako bi se očuvala reprezentativnost liste proizvoda s obzirom na ukuse potrošača i njihove navike u pogledu kupovine.

Snimanje cijena

Sve cijene prikupljaju zaposlenici Federalnog zavoda za statistiku prema utvrđenom vremenskom rasporedu i unaprijed

Average paid off net and gross earnings per person in employment are calculated by dividing the total of pay-offs with the number of persons who participated in that payments.

It does not include pay-offs of persons in employment in crafts and related activities and persons employed in defence.

Nominal indices of net and gross wages are calculated from the data on average monthly net and gross wages for the respective months and year.

Real indices of net and gross wages are calculated by dividing nominal indices of net and gross wages with the consumer price index.

NOTICE:

Monthly paid off net wages published by Federal Office of Statistics does not include income tax

PRICES

Consumer Price index represents a measure of average changes in price of a product (goods and services) which consumers buy for their personal needs.

Purpose

The CPI can be used for various purposes. It can be used as a measure of inflation, for price adjustment of clauses in long-term sales and purchases contracts (for example, the CPI can serve for indexing wages and salaries in collective agreements, for indexing pensions etc.), it enables a comparison of inflation in the country with inflation in other countries as well as a comparison of price movements within a particular country and regions, also it can be used as a base for deflating macroeconomic aggregates in statistic of national accounts and for other purposes.

Consumer Price Index

The CPI in the Federation of Bosnia and Herzegovina is calculated on the basis of the representative List of products that consisted of 618 different items. Each month around 10000 prices are being collected in a fixed panel of geographical locations and outlets.

Scope of the Index

Geographic coverage - The prices are collected in five geographic locations (cities) of the Federation of Bosnia and Herzegovina (Bihac, Mostar, Sarajevo, Tuzla and Zenica) chosen according to the criterion of their weight in terms of population and their role with respect to the geographical areas they belong to.

Product coverage - All relevant goods and services bought by the reference population for the purpose of final consumption are included in the index. The coverage of goods and services is regularly reviewed in order to ensure the representative list of product with respect to the consumer tastes and purchasing practices.

Price collection

All the prices are collected by the personnel of the Institute for Statistics of FBiH according to a pre-defined schedule and panel of outlets, markets and institutions providing different kinds of services to citizens.

odabranom uzorku prodavnica/prodavaonica, tržnica i ustanova koje pružaju različite usluge stanovništvu. Snimatelji cijena dobivaju jasne specifikacije naziva proizvoda, njegove COICOP šifre i jedinice mjere i na osnovu/temelju tih informacija samostalno biraju konkretan proizvod čiju će cijenu snimati na određenom prodajnom mjestu, u skladu/sukladno sa kriterijem najprodavanijeg proizvoda na datom prodajnom mjestu. Kako bi se osiguralo da snimatelji iz mjeseca u mjesec snimaju cijene istih proizvoda, te kako bi se moglo pratiti koje proizvode snimatelji posmatraju na terenu, u upitnik se unose karakteristike proizvoda, kao što su marka, vrsta i količina proizvoda koji se snima, te informacije o eventualnim zamjenama ovih karakteristika ukoliko ih bude.

Takav način snimanja omogućuje praćenje promjene kretanja cijena između dva perioda tj. praćenje dinamike kretanja cijena.

Za potrebe indeksa potrošačkih cijena, snimanje cijena se vrši sljedećih dana u mjesecu:

- za poljoprivredne proizvode koji se prodaju na tržnicama cijene se prikupljaju dva puta mjesečno, i to u prvoj i trećoj sedmici/tjednu u mjesecu;
- za sve ostale proizvode cijene se, u skladu/sukladno sa važećim Evropskim/Europskim regulativama, prikupljaju jedanput mjesečno (između 1. i 21. u mjesecu), s tim da se nužno održava isti interval između prikupljanja.

Ponderi

Ponderi koji se primjenjuju za izračunavanje indeksa potrošačkih cijena su koeficijenti koji odražavaju relativnu važnost odabranih proizvoda i usluga u ukupnoj potrošnji domaćinstava/kućanstava na teritoriji Federacije BiH. Pomoću njih se izračunavaju elementarni indeksi kao ponderisani/ponderirani prosjeci. Bazirani su na podacima povezanim sa finalnom potrošnjom domaćinstava/kućanstava i na podacima o broju stanovnika.

Osnovni izvor podataka za izradu pondera za obračun indeksa potrošačkih cijena je Anketa o potrošnji domaćinstava/kućanstava. Za izračunavanje indeksa potrošačkih cijena, od januara 2018. godine primjenjuju se ponderi koji se baziraju/temelje na podacima iz Ankete o potrošnji domaćinstava/kućanstava iz 2015. godine. Ponderi se svake godine korigiraju indeksom kretanja cijena u prethodnoj godini.

Klasifikacija

Za obračun indeksa potrošačkih cijena upotrebljava se Klasifikacija lične/osobne potrošnje prema namjeni (Classification of Individual Consumption by Purpose-COICOP) po kojoj se proizvodi i usluge dijele na dvanaest osnovnih odjeljaka za koje se izračunavaju indeksi.

Agregiranje

Izračunavanje indeksa potrošačkih cijena počinje izračunavanjem elementarnih indeksa (indeksa proizvoda) i indeksa reprezentativnih stavki na nivou gradova. Pri tome se kao mjera srednje vrijednosti koristi geometrijska sredina. Agregatni indeksi se nakon toga izračunavaju korištenjem Laspeyres-ove formule za ponderisanu aritmetičku sredinu počevši od indeksa reprezentativnih stavki na nivou gradova pa do ukupnog indeksa Federacije Bosne i Hercegovine. Referentna baza za izračunavanje indeksa je 2015. godina.

The price collectors receive clear specifications of the name of item, its COICOP code, and unit of measurement that allows them to choose a concrete item for price collecting in a specific outlet, in accordance with the criterion of the most sold products in that outlet. In order to be certain that the collector is collecting prices for exactly the same items each month, the form for price collecting also includes the informations on detailed product description in terms of brands, variety and quantity, as well as the information on possible replacements of items.

All of this allows the monitoring of the exact price change in different periods.

For the purposes of CPI calculations, the price collection is scheduled as follows:

- for agricultural products sold on green markets the prices are being collected twice a month, in the first and third week of a month;*
- for other items the prices, in accordance with the European Regulative, are being collected once a month (between 1th and 21th of the month) with the obligation of maintaining the same interval of price collection.*

Weights

Weights used for calculating the CPI reflect relative importance of the sampled goods and services in the total consumption of resident households within the territory of Federation of BiH. They are used for elementary indices calculations as the weighted averages. They are based on the data linked to the Household Final Consumption and population.

The most important data sources for calculating the weights used in the consumer price indices is the Household Budget Survey. From January 2018, the compilation of the CPI has been based on the weights derived from household expenditures made in 2015. Weights are updated every year according to the price changes in the previous year.

Classification

For the CPI calculation, the Classification of Individual Consumption by Purpose (COICOP) is used. According to the COICOP, goods and services are divided into twelve main groups for which indices are calculated.

Aggregation

Consumer Price Index calculation starts from the computation of elementary aggregate indices (items indices) and representative position at the level of towns. For this purpose, the geometric mean is used as a measure of average value. Elementary aggregate indices are calculated by using Laspeyres formula for weighted arithmetic mean starting from the level of representative positions indices at the level of towns to the overall index at the level of Federation Bosnia and Herzegovina. Reference base year for index calculation is 2015.

Ostale definicije

Proizvod - bilo koji proizvod ili usluga za ličnu/osobnu potrošnju koji se mogu kupiti, grupni naziv za proizvode i usluge.

Reprezentativna stavka - proizvod na najnižem nivou agregacije, odnosno proizvod u prodajnom mjestu na jednoj geografskoj lokaciji za koji se može procijeniti ponder. Proizvodima iz nižih nivou agregacije nije moguće dodijeliti ponder jer za to ne postoje reprezentativni podaci.

Prodajna cijena proizvođača industrijskih proizvoda na domaćem tržištu je cijena po kojoj proizvođač prodaje svoje proizvode kupcima na domaćem tržištu u najvećim količinama utovareno u vagon (kamion) u mjestu proizvođača, ili je cijena po kojoj proizvođač vrši obračun sa drugim proizvođačima ili trgovinskim preduzećima/poduzećima. U ovu cijenu ulazi regres koji ostvaruje proizvođač, a od cijene se odbija trgovački rabat i popusti koje prodavac odobrava kupcu. PDV i akcize se ne uključuju u cijenu.

Prodajna cijena proizvođača industrijskih proizvoda na inozemnom tržištu je cijena po kojoj proizvođač prodaje svoje proizvode kupcima na inozemnom tržištu u najvećim količinama isporučeno prema ugovorenim paritetima (EXW, FCA, FAS, FOB, CFR, CIF, CPT, CIP, DAF, DES, DEQ, DDU, DDP i dr.). U prodajnu cijenu ulazi regres koji ostvaruje proizvođač, a isključuju se rabat i popusti koje prodavac odobri kupcu. PDV i akcize se ne uključuju u cijenu.

Indeks cijena proizvođača industrijskih proizvoda predstavlja mjeru promjena cijena proizvoda koje industrijska preduzeća/poduzeća proizvode i prodaju na domaćem i inozemnom tržištu.

Ukupan indeks cijena proizvođača industrijskih proizvoda sadrži dva podindeksa, tj. Indeks cijena proizvođača industrijskih proizvoda na domaćem tržištu i Indeks cijena proizvođača industrijskih proizvoda na inozemnom tržištu. Praćenje prodajnih cijena na ta dva tržišta daje promjene u indeksu cijena proizvođača industrijskih proizvoda ukupne industrije, glavnih industrijskih grupacija, područja i oblasti industrije.

Namjena

Indeks cijena proizvođača industrijskih proizvoda se može koristiti kao mjera inflacije, za očuvanje vrijednosti kod ugovora s indeksnim klauzulama, te kao osnov za deflacioniranje pojedinih makroekonomskih agregata u statistici nacionalnih računa i u druge svrhe.

Obuhvat indeksa

Indeks cijena proizvođača industrijskih proizvoda u Federaciji Bosne i Hercegovine izračunava se na osnovu prikupljenih cijena za proizvode koji se prodaju na domaćem i inozemnom tržištu.

Obuhvat proizvoda - Obuhvaćeni su najvažniji proizvodi i usluge koje se proizvode u Federaciji BiH i prodaju na domaćem i inozemnom tržištu.

Svakog mjeseca se od izabranih preduzeća prikuplja 1708 pojedinačnih cijena za izabrane proizvode.

Obuhvat preduzeća - Cijene se prikupljaju od 532 proizvodna subjekta.

Other definitions

Product - any consumer good or service that can be purchased, a term covering both goods and services.

Representative position - lowest level of product aggregation, i.e. item in an outlet in a geographic location with a weight. The items at the lower levels of aggregation do not have weights attributed due to the lack of representative data.

Industrial producer price on domestic market is either price at which a producer sells products at the domestic market in the largest quantities, franco loaded into a wagon (truck) at the location of a producer or a price charged to another company by a producer. The selling price includes reimbursements if applicable, and it excludes commercial rabattes, discounts, VAT and excises.

Industrial producer price on non-domestic market is price at which producer sells products at the non-domestic market in the largest quantities delivered according to the agreed parities (EXW, FCA, FAS, FOB, CFR, CIF, CPT, CIP, DAF, DES, DEQ, DDU, DDP and etc.). The selling price includes reimbursements if applicable, and it excludes commercial rabattes, discounts, VAT and excises.

Producer Price index represents the measurement of price change of industrial products produced and sold by enterprises on domestic and non-domestic market.

Total PPI is composed of two subindices, i.e. the industrial producer price index on the domestic market and industrial producer price index on the non-domestic market.

Monitoring of selling prices for these two markets provides changes in PPI for total industry, the main industrial groupings, sections and divisions of industry.

Purpose

The PPI can be used as a measure of inflation, to preserve the value of contracts with escalator clauses, as well as a base for deflating macroeconomic aggregates in statistics of national accounts and for other purposes.

Index coverage

Producer Price index in Federation of BiH is calculated based on collected prices for products sold on domestic and non-domestic market.

Product coverage - All relevant products and services produced by enterprises located in the Federation of BiH and sold on domestic and non-domestic market are covered by this index.

Each month 1708 single prices are collected from selected enterprises.

Enterprises coverage - The prices are collected from 532 producers.

Prikupljanje cijena

Za indeks cijena proizvođača industrijskih proizvoda na domaćem i inozemnom tržištu cijene se prikupljaju od industrijskih preduzeća/poduzeća, mjesečno putem obrazaca C-41/DOM i C-41/INO.

Ponderi

Ponderi za izračunavanje ukupnog indeksa cijena proizvođača industrijskih proizvoda predstavljaju relativno učešće vrijednosti prodaje pojedinih proizvoda i na domaćem i na inozemnom tržištu.

Ponderi koji se primjenjuju za izračunavanje indeksa cijena proizvođača industrijskih proizvoda na domaćem tržištu su koeficijenti koji odražavaju relativno učešće vrijednosti prodaje pojedinog proizvoda u ukupnoj vrijednosti prodaje svih proizvoda na domaćem tržištu.

Ponderi koji se primjenjuju za izračunavanje indeksa cijena proizvođača industrijskih proizvoda na inozemnom tržištu su koeficijenti koji odražavaju relativno učešće vrijednosti prodaje pojedinog proizvoda u ukupnoj vrijednosti prodaje svih proizvoda na inozemnom tržištu.

Osnovni izvor podataka za izradu pondera je Godišnji izvještaj industrije (IND-21).

Za izradu ponderacionog sistema koji je primjenjen pri izračunu indeksa cijena proizvođača industrijskih proizvoda korišteni su podaci za 2015. godinu (bazna godina).

Nova ponderacija se radi svake pete godine, dok se korekcija pondera vrši svake godine. Kao korektivni faktor se koriste indeksi kretanja cijena proizvoda u prethodnoj godini.

Klasifikacija i nomenklatura

Za obračun indeksa cijena proizvođača industrijskih proizvoda upotrebljava se Klasifikacija djelatnosti (KD BiH 2010) prema kojoj se poslovni subjekti razvrstavaju u područja B, C i D i Nomenklatura industrijskih proizvoda (NIP BiH 2010).

Agregiranje

Izračunavanje indeksa cijena proizvođača industrijskih proizvoda počinje izračunavanjem mjesečnih indeksa prostom geometrijskom sredinom za pojedine proizvode koje proizvodi više proizvođača. Agregirani indeksi se nakon toga izračunavaju korištenjem Laspeyres-ove formule za ponderisanu aritmetičku sredinu počevši od indeksa pojedinih proizvoda pa do ukupnih indeksa (ukupnog, indeksa na domaćem tržištu i indeksa na inozemnom tržištu), za Federaciju Bosne i Hercegovine.

POLJOPRIVREDA, ŠUMARSTVO I RIBOLOV

Podaci o klanju stoke i peradi u klaonicama prikupljaju se redovnim mjesečnim istraživanjem za poslovne subjekte, posebno za pravne osobe i dijelovi pravnih osoba (PO-52), a posebno za obrtnike (PO-52a).

Prikupljaju se podaci o broju grla zaklane stoke i peradi po vrstama i kategorijama, bruto težini, neto težini i randmanu. Iskazuje se sva zaklana stoka i perad bez obzira na porijeklo.

Izveštajne jedinice i jedinice posmatranja, za istraživanje PO-52 su pravne osobe i dijelovi pravnih osoba razvrstani prema KD BiH 2010 za obavljanje djelatnosti 10.1-Prerada i konzerviranje mesa i 10.12-Prerada i konzerviranje mesa peradi.

Izveštajne jedinice za istraživanje PO-52a su veterinarske stanice

Price collection

For Producer Price Indices of industrial products on the domestic and non-domestic market, all items the prices are being collected once a month through C-41/DOM and C-41/INO forms.

Weights

Weights used for calculating the total PPI represent the relative share of value of sale for each products on domestic and non-domestic market.

Weights used for calculating the PPI on the domestic market reflect the relative importance value of sale for each product in the total value production sold on the domestic market.

Weights used for calculating the PPI on the non-domestic market reflect the relative importance value of sale for each product in the total value production sold on the non-domestic market.

The main source of data for calculating weights is the Annual Survey on Industrial Production (IND-21).

For the production of weighting system applied for calculation of PPI, data for 2015 (based year) were used.

The new ponderation has been done each five years, while correction of weights has been done each year. Indices of price movements of products in previous year are used as correction factor.

Classification and nomenclature

For calculating the price index, the PPI Classification of Activities (CEA BiH 2010) is used by which legal entities are classified in sections B, C and D and Nomenclature of Industrial Products (NIP BiH 2010).

Aggregation

Producer Price Index calculation starts from the computation of monthly average indices for each product produced by the more than one producer, using simple geometric mean. Aggregated indices are calculated by using Laspeyres formula for weighted arithmetic mean starting from the level of representative products to the all indices (total PPI, PPI on domestic market and PPI on non-domestic market) at the level of Federation Bosnia and Herzegovina.

AGRICULTURE, FORESTRY AND FISHING

The data on slaughtered of livestock and poultry in slaughterhouses are collected through the regular monthly surveys for business entities, separately for legal entities and part of legal entities (PO-52), and separately for entrepreneurs (PO-52a).

The data on the number of slaughtered cattle and poultry by types and categories, gross weight, net weight and randman are collected. All slaughtered cattle have been presented be regardless of their origin.

Reporting and observation units for survey PO-52 are legal entities and parts of legal entities classified, according to the KD B&H 2010 in class 10.11-Processing and preserving of meat and class 10.12-Processing and preserving of poultry meat.

Reporting units for survey PO-52a are veterinary services and cantonal

i kantonalne uprave za inspeksijske poslove za obrtnike registrovane prema KD BiH 2010 za obavljanje djelatnosti 10.11-Prerada i konzerviranje mesa i 10.12-Prerada i konzerviranje mesa peradi.

Definicije

Bruto težina predstavlja težinu stoke i peradi prije klanja izraženu u tonama.

Neto težina je težina očišćenog trupa zaklane stoke i peradi bez kože, krvi, glave (osim kod odojaka i peradi), utrobe, prednjih nogu do koljena i stražnjih nogu do skočnog zgloba, izraženo u tonama.

Randman zaklane stoke i peradi predstavlja odnos težine zaklane stoke i peradi (neto težine) i težine žive stoke i peradi (bruto težine), a iskazuje se u postocima sa jednom decimalom.

Skraćenice/Kratice

KD BiH 2010 Klasifikacija djelatnosti BiH 2010
t tona
000 hiljada/tisuća

Prikupljanje kravljeg mlijeka i proizvodnja mliječnih proizvoda

Podaci o prikupljenom kravljem mlijeku i proizvodnji mliječnih proizvoda prikupljaju se redovnim mjesečnim istraživanjem „Mjesečni izvještaj o prikupljanju kravljeg mlijeka i proizvodnji mliječnih proizvoda“ (PO-M-MP/M). Ovim izvještajem prikupljaju se podaci o količini prikupljenog kravljeg mlijeka sa teritorije cijele Bosne i Hercegovine, sadržaju mliječne masti i proteina, te proizvodnji mliječnih proizvoda od kravljeg mlijeka.

Izveštajne jedinice i jedinice posmatranja su pravne osobe i dijelovi pravnih osoba razvrstani prema KD BiH 2010 u djelatnost 10.51-Proizvodnja mlijeka, mliječnih proizvoda i sira.

Definicije

Mlijeko za piće obuhvata sirovo mlijeko, neobrano mlijeko, djelomično obrano mlijeko i obrano mlijeko bez sadržaja aditiva.

Pavlačka/vrhnje obuhvata pavlaku/vrhnje za direktnu potrošnju s više ili manje od 29% mliječne masti.

Fermentirani proizvodi obuhvataju jogurt, tekući jogurt, kiselo mlijeko, acidofilno mlijeko, te ostale fermentirane proizvode.

Maslac/puter obuhvata otopljeni maslac/puter, ulje maslaca/putera i slične proizvode s više od 82% mliječne masti.

Kajmak je proizvod sličan maslacu/puteru sa sadržajem mliječne masti manjim od 80%, isključujući ostale masti.

Kravljji sir obuhvata sve vrste sira dobivene isključivo od kravljeg mlijeka (meki, polumeki, tvrdi i ostali sirevi), isključujući topljeni sir.

Skraćenice/Kratice

KD BiH 2010 Klasifikacija djelatnosti BiH 2010
t tona
kg kilogram

veterinary inspections for entrepreneurs registered according to the KD B&H 2010 in class 10.11-Processing and preserving of meat and class 10.12 -Processing and preserving of poultry meat.

Definitions

Gross weight is the weight of livestock and poultry in tons and before slaughter.

Net weight is the weight of dressed carcass of slaughtered livestock and poultry without skin, blood, head (except piglets and poultry), womb, front legs to the knee and the back legs to the hock, in tons.

Coefficient of utilization is ratio of weight of slaughtered cattle and poultry (net weight) and the weight of livestock and poultry (gross weight), and is expressed as a percentage with one decimal.

Abbreviations

*KD B&H 2010 Classification of Activities of BiH, 2010
t ton
000 thousand*

Collection of cow's milk and production of dairy products

The data on collected cow's milk and production of dairy products are collected through regular monthly survey which is conducted through the report "Monthly report on the collection of cow's milk and production of dairy products". This report provides information on quantity of collected cow's milk from the whole territory of Bosnia and Herzegovina, milk fat and protein contents and the production of dairy products from cows' milk.

Reporting and observation units are legal entities and part of legal entities classified, according to the KD B&H 2010, in class 10.51-Production of milk, dairy products and cheese.

Definitions

Drinking milk comprises raw milk, whole milk, skimmed milk, semi-skimmed milk and skimmed milk containing no additives.

Cream comprises cream for direct consumption, with fat content more or less than 29%.

Fermented products include yoghurts, drinkable yoghurts, sour milk, acidified milk and other fermented products.

Butter includes melted butter, butter oil and similar products with more than 82% fat content.

Kaymak is a product similar to butter, with fat content less than 80%.

Cheese includes all kinds of cheese produced from cow's milk (soft, semi-soft, hard and other cheeses), excluding melted cheese.

Abbreviations

*KD B&H 2010 Classification of Activities of BiH, 2010
t ton
kg kilogram*

Šumarstvo

Podaci o proizvodnji šumarstva u državnim šumama rezultat su Mjesečnog istraživanja šumarstva ŠUM- 22 koje provodi Federalni zavod za statistiku na temelju Zakona o statističkim istraživanjima u FBiH «Službene novine Federacije BiH» br. 63/03 i 9/09.

Mjesečnim izvještajem šumarstva obuhvaćene su sve pravne osobe razvrstane u Registru poslovnih subjekata u području A- Poljoprivreda, lov i šumarstvo, odjeljak 02-Šumarstvo, sječa drveta i usluge povezane sa njima, a koje se bave stalnom proizvodnjom šumskih sortimenata u državnim šumama.

Prikupljanje podataka o proizvodnji i prodaji u šumarstvu vrši se na osnovi Nomenklature proizvoda i usluga šumarstva – NPUŠ, koja je izrađena za potrebe statistike šumarstva na osnovi Liste karakterističnih proizvoda šumarstva, koju je Eurostat (Statistički ured Evropske unije) objavio kao integralni dio Priručnika za ekonomske račune poljoprivrede i šumarstva (Manual on the Economic Accounts of Agriculture and Forestry – EAF) u novembru/studenom 1997. godine.

Trupci (lišćara/listača i četinara/četinjača) su dijelovi debla koji su namjenjeni daljem prerađivanju piljenjem, ponekad rezanjem ili ljuštenjem jer imaju povoljna fizička i kemijska svojstva te su namjenjeni za industrijsku preradu.

Jamsko drvo (lišćara/listača i četinara/četinjača) namjenjeno je za razne tehničke svrhe jer ima vrlo povoljna fizička i kemijska svojstva. To je drvo koje se upotrebljava za izgradnju i održavanje jamskih rovova i okna, dakle za gradnju u zemlji i pod zemljom.

Ostalo dugo drvo (lišćara/listača i četinara/četinjača) obuhvaća sve vrste drveta pogodne za mehaničku preradu, stupove za elektro vodove i TT vodove te ostalo oblo drvo.

Prostorno drvo (lišćara/listača i četinara/četinjača) obuhvaća drvo za drvene ploče (pogodno za mehaničku preradu), a celulozno i taninsko drvo, zbog svog povoljnog kemijskog svojstva, pogodno je za kemijsku preradu. Taninsko drvo je sirovina iz koje se preradom dobivaju taninski ekstrati.

Ogrjevno drvo (lišćara/listača i četinara/četinjača) je namjenjeno neposredno za ogrjev ili za proizvodnju drvenog uglja.

INDUSTRIJA

Metod računanja

Indeksi industrijske proizvodnje izračunavaju se u dva koraka, korištenjem Laspeyres-ove formule. U prvom koraku indeksi se izračunavaju iz podataka o količinama pojedinačnih proizvoda iz Mjesečne NIP BiH 2013 i odgovarajućeg ponderacijskog koeficijenta, koji je aproksimacija dodane vrijednosti pojedinačnih proizvoda. U drugom koraku svi indeksi grana i viših nivoa ponderišu se strukturom dodane vrijednosti iz 2014. godine.

Standardi i klasifikacije

Prikupljanje podataka na obrascu MKPS IND-1 vrši se na osnovu Metodologije za popunjavanje izvještaja i Mjesečne Nomenklature industrijskih proizvoda - Mjesečna NIP BiH 2013. (www.fzs.ba). Mjesečna NIP BiH 2013 zasnovana je na izvornoj NIP BiH 2010 (Službeni glasnik br. 12/11 i 41/11) i ažurirana sa izmjenama i dopunama nastalim od 2010. do 2013. godine. Mjesečna NIP BiH 2013 je dodatno razrađena i dopunjena u skladu sa specifičnim

Forestry

Data on production of forestry assortments in the publicly-owned forests are result of monthly reports on surveys of forests (ŠUM – 22) conducted by the Federal Office of Statistics on the basis of Act on Statistical Survey in FB&H (Official Gazette of FB&H, No 63/03 and 9/09.).

All legal entities classified in the Register of Business Entities under section A – Agriculture, hunting and forestry Section 02 – Forestry, felling and related services activities, engaged in permanent production forest assortments in the publicly-owned forests, and are extended by Monthly Report of forestry.

Data collection on production and sales of forestry is practised on the basis of the Nomenclature of Forest Products and Services NPUŠ which is made for the purposes of forestry statistics on the basis the List of Characteristic Products of the Commercial Timber Production compiled by the Eurostat (the Statistical Office of the European Union), and published as an integral part of the Manual for Economic Accounts of Agriculture and Forestry in November 1997.

Logs (broad-leaves trees and conifers) are parts of timber intended for further processing by sawing, sometimes by cutting or peeling, because of its good physical and chemical characteristics, so it is useful to be industrially processed.

Mining timber (broad-leaves trees and conifers) having very good physical and chemical characteristics, is intended for various technical purposes. It is used for building and maintaining pits and shafts, therefore, for constructing underground and on the surface.

Other long timber (broad-leaves trees and conifers) includes all kinds of wood suitable for mechanical processing, transmission-line and telephone-line pylons as well as other oval timber.

Stack wood (broad-leaves trees and conifers) includes wood for boards (suitable for mechanical processing), and wood-pulp and tannin wood are, because of its good chemical characteristics, suitable for chemical processing. Tannin wood is a material that, processed, gives tannin extracts.

Fuel wood (broad-leaves trees and conifers) is intended directly for fuel or production of wood coal.

INDUSTRY

Calculation method

Indices of industrial production are calculated in two stages according to the Laspeyres formula. In the first stage, indices are calculated from quantity data on production of individual products according to the Monthly NIP BiH 2013 and an adequate weighting coefficient, which represents an estimated value added of individual products. In the second stage, all indices of groups and higher levels are weighted with shares of value added of individual products from 2014.

Standards and Classifications

Collecting data on the MKPS IND-1 is done on the basis of the methodology for completing the report and Monthly Nomenclature of Industrial Products - Monthly NIP 2013 (www.fzs.ba). Monthly NIP 2013 is based on the original NIP BiH 2010 (Official Gazette no. 12/11 and 41/11) and updated with amendments occurring since 2010. the 2013. Monthly NIP 2013 is further developed and supplemented in accordance with the specific purpose of calculating the index of industrial production

potrebama obračuna indeksa industrijske proizvodnje u BiH, a saglasno sa EU regulativama za kratkoročne poslovne statistike.

Obuhvat mjesečnog istraživanja po ekonomskim djelatnostima

Mjesečnim izvještajem industrije (M KPS IND-1) obuhvaćena su sva pravna lica koja zapošljavaju deset i više zaposlenih (preduzeća/poduzeća i lokalne jedinice), razvrstana u Registru poslovnih subjekata Federalnog zavoda za statistiku.

Indeks obima industrijske proizvodnje (IPI) obuhvata djelatnosti koje su svrstane u sljedeća područja KD BiH 2010:

B -Vađenje ruda i kamena

C -Prerađivačka industrija

D-Proizvodnja i snabdijevanje električnom energijom i plinom

Saglasno EU STS propisu br. 1165/98 i 1893/2006 sljedeće djelatnosti ne ulaze u obračun indeksa industrijske proizvodnje:

Oblast 36 - Sakupljanje, prečišćavanje i snabdijevanje vodom
Grana 35.3 - Proizvodnja i snabdijevanje parom i klimatizacija

Agregati glavnih industrijskih grupa (GIG)

Indeksi za GIG agregate izračunavaju se istom metodom kao indeksi po djelatnostima, samo se proizvodi grupišu prema i pretežnoj upotrebi proizvoda unutar oblasti i grane djelatnosti iz klasifikacije KD BiH 2010 (EU NACE Rev.2). Za izračunavanje indeksa za GIG agregate (EU MIGs) primjenjuju se nove definicije radi usklađivanja sa statističkim standardima EU.

AI Intermedijarni proizvodi: oblasti i grane KD BiH 2010: 07 – 09, 10.6, 10.9, 13.1 – 13.3, 16, 17, 20.1 – 20.3, 20.5, 20.6, 22 – 24, 25.5 – 25.7, 25.9, 26.1, 26.8, 27.1 – 27.4 i 27.9

AE Energija: oblasti KD BiH 2010: 05, 06, 19 i 35 (isključujući 35.3)

BB Kapitalni proizvodi: oblasti i grane KD BiH 2010: 25.1 – 25.4, 26.2, 26.3, 26.5, 26.6, 28, 29, 30.1 – 30.4, 32.5 i 33

CD Trajni proizvodi za široku potrošnju: oblasti i grane KD BiH 2010: 26.4, 26.7, 27.5, 30.9, 31, 32.1 i 32.2

CN Netrajni proizvodi za široku potrošnju: oblasti i grane KD BiH 2010: 10.1 – 10.5, 10.7, 10.8, 11, 12, 13.9, 14, 15, 18, 20.4, 21, 32.3, 32.4 i 32.9.

Prikazivanje serija indeksa

U skladu sa preporukama Eurostata, desezoniranje i kalendarsko prilagođavanje se vrši metodom TRAMO-SEATS u DEMETRA okruženju na mjesečnoj seriji izvornih indeksa industrijske proizvodnje. Produžavanje serije indeksa dodavanjem novih mjesečnih zapažanja za svaki idući mjesec može, zbog karakteristika primijenjene metode, prouzrokovati ispravke već objavljenih desezoniranih i kalendarski prilagođenih indeksa za nekoliko mjeseci unazad.

Desezonirani indeksi

Pojam desezonirani indeksi podrazumijeva da su podaci prilagođeni za sezonu i kalendarske dane. U skladu s preporukama Eurostata podaci koji se upoređuju s podacima od prethodnog mjeseca (mjesečno poređenje prema terminologiji i praksi Eurostata) prezentiraju se u desezoniranom obliku indeksa industrijske proizvodnje ili iz njih izračunatih stopa rasta.

Kalendarski prilagođeni indeksi

Pojam kalendarski prilagođeni indeksi podrazumijeva da su podaci prilagođeni za uticaj kalendarskih i radnih dana. U skladu s preporukama Eurostata podaci koji se upoređuju s podacima od istog perioda prethodne godine (godišnje poređenje prema terminologiji i praksi Eurostata) prezentiraju se u kalendarski prilagođenom obliku indeksa industrijske proizvodnje ili iz njih

in BiH, and in accordance with EU regulativama for short-term business statistics.

Reporting units for the Monthly Survey of Industrial

Production (MKPS IND-1) are legal entities that employ ten or more employees (companies/ enterprises and local units) classified in the Register of Business Entities of Institute for Statistics of FB&H.

Industrial production index (IPI) covers activities classified into the following sections of the KD BiH 2010:

B -Mining and quarrying

C -Manufacturing

D -Electricity and gas supply

In line with EU STS Regulation No. 1165/98 and 1893/2006, the following activities are excluded from the industrial production index calculation: Division 36 - Water collection, treatment and supply

Group 35.3 – Steam and air conditioning supply

Main Industrial Grouping (MIGs) aggregates

Indices for MIG aggregates are calculated by the same method as the indices by activities, save for the fact that the products are grouped according to the predominant use of the products within the division and groups of KD BiH 2010 (EU NACE Rev. 2). To calculate the index for MIG aggregates, new definitions are applied with aim of harmonization with the EU statistical standards.

AI Intermediate goods: the KD BiH 2010 divisions and groups: 07– 09, 10.6, 10.9, 13.1 – 13.3, 16, 17, 20.1 – 20.3, 20.5, 20.6, 22 – 24, 25.5 – 25.7, 25.9, 26.1, 26.8, 27.1 – 27.4 and 27.9

AE Energy: the KD BiH 2010 divisions: 05, 06, 19 and 35 (exl. 35.3)

BB Capital goods: the KD BiH 2010 divisions and groups: 25.1 – 25.4, 26.2, 26.3, 26.5, 26.6, 28, 29, 30.1 – 30.4, 32.5 and 33

CD Consumer durables: the KD BiH 2010 divisions and groups: 26.4, 26.7, 27.5, 30.9, 31, 32.1 and 32.2

CN Consumer non-durables: the KD BiH 2010 divisions and groups: 10.1 – 10.5, 10.7, 10.8, 11, 12, 13.9, 14, 15, 18, 20.4, 21, 32.3, 32.4 and 32.9.

Indices series presentation

In accordance with the Eurostat's Recommendations, seasonal adjustment and working-day adjustment has been done by using the TRAMO-SEATS method in DEMETRA environment on the monthly series of original industrial production indices. Extending indices series by adding new monthly observations for each month could, because of the applied method characteristics, cause subsequent corrections of already published seasonally and working-day adjusted indices for several months backwards.

Seasonally adjusted indices

The term seasonally adjusted indices indicates that the data are adjusted for both seasonal and working-day effects. In line with the Eurostat's Recommendations, data that are compared with the data from the previous month (monthly comparison with Eurostat terminology and practices) are presented in a seasonally adjusted form of industrial production indices or their growth rates.

Working-day adjusted indices

The term working-day adjusted indices indicate that the data are djusted only for working-day effects. In line with the Eurostat's Recommendations, data that are compared with data from the same period of the previous year (the annual comparison by Eurostat terminology and practices) are presented in a working-day adjusted form of industrial production indices or in their growth rates.

izračunatih stopa rasta.

GRAĐEVINARSTVO

Podaci dati u ovom saopćenju dobijeni su na osnovu Mjesečnog izvještaja o izdatim odobrenjima za građenje (GRAĐ-OG). Izvještaj GRAĐ-OG popunjavaju odgovarajuća upravna tijela-organi nadležni za izdavanje odobrenja za građenje (odjeli, službe, odsjeci, sektori ili ministarstva) na općinskom/gradskom, kantonalnom ili entitetskom nivou.

Soba je prostorija za stanovanje koja je od drugih prostorija stana odvojena stalnim zidovima i ima direktnu dnevnu svijetlost i čija podna površina iznosi najmanje 4m².

Korisna površina stana je podna površina stana mjerena unutar zidova stana.

Stambene zgrade su objekti u kojima je 50% ili više ukupne korisne podne površine namijenjene za stambene svrhe.

Nestambene zgrade su objekti koji nemaju stambenu površinu ili je manje od 50% ukupne korisne podne površine zgrade namijenjene za stambene svrhe.

Stan je svaka građevinski povezana cjelina namijenjena za stanovanje, koja se sastoji od jedne ili više soba sa odgovarajućim pomoćnim prostorijama (kuhinja, kupatilo, predsoblje, ostava i sl.) ili bez pomoćnih prostorija i ima jedan ili više ulaza.

Razvrstavanje građevinskih objekata i radova izvršeno je prema „Klasifikaciji vrsta građevinskih objekata u BiH“ (KVG0 BiH) koja je usklađena sa „Klasifikacijom vrsta građevinskih objekata EU“ (The Classification of Types of Construction-CC, final version, Eurostat 1997).

UNUTRAŠNJA/UNUTARNJA TRGOVINA

Trgovina na malo

Izvori i metode prikupljanja podataka

Podaci o ostvarenom prometu u trgovini na malo dobiveni su iz istraživanja Mjesečnog izvještaja trgovine na malo (obrazac M KPS TRG 01).

Istraživanje se provodi na osnovu/temelju Zakona o statistici u Federaciji BiH („Sl. Novine FBiH“ br.63/03 i 9/09).

Metodologija istraživanja se temelji na Uredbi Vijeća EZ-a o kratkoročnim poslovnim statistikama br. 1165/98 (aneks C), 1158/05., 1503/06. i 1893/06

Obuhvat

Jedinice posmatranja/promatranja su poslovni subjekti (pravne osobe/lica) koji su prema glavnoj (pretežnoj) djelatnosti registrovani/registrirani u trgovini na malo (područje G, oblast/odjeljak 47 KD BiH 2010). Obuhvaćeni su i izabrani poslovni subjekti koji su prema glavnoj djelatnosti razvrstani u druge djelatnosti, ali obavljaju i djelatnost trgovine na malo (specijalna lista).

Obtrnici nisu obuhvaćeni ovim istraživanjem.

Statističko istraživanje se provodi na bazi uzorka koji je izabran iz

CONSTRUCTION

Room is a space intended for dwelling purposes, separated from the rest of the dwelling by permanent walls, having direct daylight and at least 4 square metres of floor area.

Construction and works are classified in accordance with the „Classification of Types of Construction in B&H (CC, final version, Eurostat 1997).

Useful floor area of dwelling is the floor area of the dwelling measure inside the dwelling walls.

Residential buildings are construction in which 50% or more of the useful floor area is intended for dwelling purposes.

Non-residential buildings are construction without dwelling area or those in which less than 50% of the overall useful floor area is intended for dwelling purposes.

Dwelling is any construction unit intended for dwelling purposes, consisting of one or more rooms with adequate auxiliary spaces (such as kitchen, bathroom, lobby, pantry etc.) or without auxiliary spaces and with one or more separate entrances.

Data presented in the first release were obtained on the basis of the Monthly report on building permits issued (GRAĐ-OG). Report GRAĐ-OG completed by respective governing bodies responsible for issuing building permits (departments, services, sectors or ministries) at the municipal/city, cantonal and entity level.

DOMESTIC TRADE

Retail trade

Source and method of data collection

Data on retail trade turnover are obtained by the Monthly Retail Trade Report (M KPS TRG 01 questionnaire).

This survey is conducted on the basis of Law on Statistical Survey in the Federation of B&H ("Official Gazette FB&H" No. 63/03 and 9/09).

Methodology for this survey is based on Council Regulation Concerning Short Term Statistics No. 1165/98 (Annex C), 1158/05., 1503/06. and 1893/06.

Coverage

Observation units are business enterprises (legal entities) by their main (prevailing) activity registered in the retailing trade (section G, division 47 of the KD BiH 2010) as well as selected business enterprises by their main activity registered in other activities, but perform retail trade activities (special list).

The entrepreneurs are excluded.

The survey is carried out on the sample base made on the basis of

Statističkog poslovnog registra Federalnog zavoda za statistiku. Uzorkom su obuhvaćeni svi veliki i srednji poslovni subjekti (čiji je godišnji promet 2.miliona/milijuna KM i više), a ostali poslovni subjekti su izabrani metodom slučajnog stratificiranog uzorka. Na osnovu/temelju rezultata dobivenih uzorkom ocjenjuje se cijeli skup.

Prezentacija indeksa

Rezultati se objavljuju u obliku nominalnih i realnih indeksa. Nominalni indeksi prikazuju kretanje prometa u tekućim cijenama, a realni indeksi pokazuju kretanje prometa u stalnim cijenama. Realni indeksi dobiveni su deflacioniranjem nominalnih vrijednosti prometa prilagođenim indeksom potrošačkih cijena. Od januara 2018. godine, referentni period za Indeks potrošačkih cijena je 2015=100.

Tzv. mjesečne stope promjena prezentiraju se u desezoniranom obliku indeksa, a tzv. godišnje stope promjena se prezentiraju u kalendarski prilagođenom obliku indeksa.

Radi održavanja dosljednosti i kontinuiteta s prethodno objavljenim podacima, indeksi se i dalje iskazuju i u obliku izvornih, neprilagođenih indeksa, ali se posebno ne komentiraju.

Sezonsko i kalendarsko prilagođavanje vrši se u softveru J Demetra + (verzija 2.2.0) metodom TRAMO SEATS na seriji mjesečnih podataka od januara 2011.godine. Dodavanjem novih mjesečnih podataka u seriji može doći do promjene desezoniranih i kalendarski prilagođenih indeksa za prethodna razdoblja, tako da se podaci iz ovog Biltena mogu razlikovati od prvih rezultata koji su objavljeni ranije.

Definicije

Promet je ukupan fakturisani/fakturirani iznos koje poslovni subjekt, izvještajna jedinica, obračuna za prodane robe ili pružene usluge tokom referentnog perioda trećim licima što odgovara njihovoj tržišnoj vrijednosti. Promet ne uključuje Porez na dodanu vrijednost (PDV).

Indeksi prometa iskazuju se na dva načina:

Za ukupan promet koji ostvaruju svi poslovni subjekti kojima je trgovina na malo glavna djelatnost (prema KD BiH 2010 registrovani/registirani u oblast 47).

Za promet od trgovine na malo koji iskazuju svi poslovni subjekti koji obavljaju djelatnost trgovine na malo, bez obzira na glavnu djelatnost

Podaci o prometu ostalih uslužnih djelatnosti dobiveni su iz statističkog istraživanja Tromjesečni izvještaj uslužnih djelatnosti (obrazac K KPS USL 01), koje se provodi od 2015. godine.

Istraživanje se provodi na osnovu/temelju Zakona o statistici u Federaciji BiH ("Sl. Novine FBiH" br. 63/03 i 9/09).

Metodologija istraživanja se temelji na Uredbi Vijeća EZ-a o kratkoročnim poslovnim statistikama br.1165/98 (aneks D), 1158/05, 1503/06 i 1893/06.

Obuhvat

Jedinice posmatranja/promatranja su poslovni subjekti (pravne osobe/lica) koji su prema glavnoj (pretežnoj) djelatnosti prema KD BiH 2010 registrovani/registirani u oblasti H53 – Poštanske i kurirske djelatnosti i području: J – Informacije i komunikacije, M – Stručne, naučne i tehničke djelatnosti (isključujući granu 70.1 i oblasti 72 i 75) i N – Administrativne i pomoćne usluge djelatnosti

Statistical Business Register of Federal Institute for statistics.

The sample covers all large and medium-sized business entities (with yearly turnover 2.millions or higher), while micro-sized and small enterprises are selected by the random stratified sample method.

The evaluation of the whole group is based on the results obtained through samples.

Presentation of indices

Results are shown in the form of nominal (value indices) and real (volume indices) indices. Value indices show turnover movements in current prices and volume indices show turnover movements in constant prices. Volume indices are calculated by deflating turnover by modified consumer price indices. From January 2018, the reference period for the Consumer Price Index is 2015 = 100.

So called month-on-month comparison are presented in seasonally adjusted index form, and so called year-on-year comparison are presented in working-day adjusted index form.

In order to sustain the consistency and continuity with previously released data, indices continue to be presented as gross, unadjusted indices, but they are not commented in particular.

The seasonal adjustment (SA) and working day adjustment (WDA) are conducted using J Demetra + software (version 2.2.0) by using TRAMO SEATS method on data series starting from January 2011.

Extension of index series, by adding of new monthly observations for each month could cause subsequent correction for previous periods. Data from this release may differ from previously published bulletin.

Definitions

Turnover is invoiced total value that enterprise, reporting unit, calculates for all sold goods and provided services during reference period to third parties. Turnover does not include Value added taxes (VAT).

Indices on the retail trade turnover are presented in two ways:

For the total turnover generated by all business entities with the retail trade as main activity (according to KD BiH 2010 classified in division 47).

For the retail trade turnover expressed by all business entities engaged in his activity, irrespective of their registered main activity

Data on realized turnover in the other activities are collected from the Quarterly Report on Other Services (K KPS USL 01 questionnaire). Survey is conducted since 2015.

This survey is conducted on the bases of Law on Statistical Survey in the F B&H ("Official Gazette FB&H No. " 63/03 and 9/09).

Methodology for this survey is based on Council Regulation Concerning Short Term Statistics No. 1165/98 (Annex D), 1158/05., 1503/06. and 1893/06.

Coverage

Observation units are business enterprises (legal entities) by main (prevailing) activity according to KD BiH 2010 registered in the division H53 – Postal and courier activities and section: J- Information and communication; M-Professional, scientific and technical activities (excluding group 70.1 and divisions 72 and 75) and N – Administrative and support service activities (excluding division 77 and branches 81.1

(isključujući oblast 77 i grane 81.1 i 81.3).

Obrtnici nisu obuhvaćeni ovim istraživanjem.

Istraživanje se provodi na bazi uzorka koji je izabran iz Statističkog poslovnog registra Federalnog zavoda za statistiku.

Uzorkom su obuhvaćeni svi veliki poslovni subjekti, dok su srednji i mali izabrani metodom slučajnog stratificiranog uzorka.

Na osnovu/temelju rezultata dobivenih uzorkom ocjenjuje se cijeli skup.

Prezentacija indeksa

Rezultati se objavljuju u obliku prilagođenih i neprilagođenih nominalnih indeksa, što znači da nije isključen utjecaj promjena cijena.

Podaci tekućeg tromjesečja u odnosu na podatke iz prethodnog tromjesečja, prezentiraju se u obliku sezonski prilagođenih indeksa. U obliku kalendarski prilagođenih indeksa se prezentiraju podaci koji se porede sa podacima istog tromjesečja prethodne godine.

Radi održavanja dosljednosti i kontinuiteta s prethodno objavljenim podacima, indeksi ukupnog prometa se i dalje iskazuju u izvornom, neprilagođenom obliku ali se posebno ne komentiraju.

Sezonsko i kalendarsko prilagođavanje provedeno je metodom TRAMO/SEATS korištenjem JDemetra+ softvera (verzija 2.2.0) na serijama tromjesečnih podataka počevši od prvog tromjesečja 2010. godine.

Dodavanjem novih tromjesečnih podataka u seriji može doći do promjene sezonski prilagođenih i kalendarski prilagođenih indeksa za prethodne periode/ razdoblja.

Definicije

Promet je ukupan fakturisani/fakturirani iznos koji poslovni subjekt obračuna za prodane robe ili pružene usluge tokom/tijekom referentnog perioda trećim licima što odgovara njihovoj tržišnoj vrijednosti. Promet ne uključuje Porez na dodanu vrijednost (PDV)

TURIZAM

Podaci o kapacitetima za smještaj, broju dolazaka i noćenja turista po vrstama objekata i prema zemlji prebivališta dobiveni su iz istraživanja Mjesečni izvještaj o turistima i noćenjima (obrazac TU-11).

Jedinice posmatranja su poslovni subjekti i njihovi dijelovi registrirani prema KD-u u području H - Ugostiteljstvo, tj. ugostiteljska i druga preduzeća koja pružaju usluge smještaja gostima.

Turist je svaka osoba koja u mjestu izvan svog prebivališta provede najmanje jednu noć u ugostiteljskom ili drugom objektu za smještaj gostiju, radi odmora ili rekreacije, zdravlja, studija, sporta, religije, porodice, poslova, javnih misija i skupova.

Domaći turist je svaka osoba sa prebivalištem u Bosni i Hercegovini koja u nekom mjestu u Bosni i Hercegovini, izvan mjesta svog prebivališta, provede najmanje jednu noć u ugostiteljskom ili drugom objektu za smještaj gostiju.

Stranim turistima smatraju se sve osobe koje u Bosni i

and 81.3).

The entrepreneurs are excluded.

Survey has been carried out on the sample made on the basis of Statistical Business Register of Federal institute for statistics.

The sample covers all large entities, while micro-sized and small enterprises are selected by the random stratified sample method.

The evaluation of the whole group is based on the results obtained through samples.

Presentation of indices

Results are shown in the form adjusted and non-adjusted nominal (value indices) indices, where no price-change impact is included

Data that are compared to those from the previous quarter are presented in the seasonally adjusted index form. Data that are compared to the same quarter of previous year are presented in a form of working-day adjusted indices.

In order to sustain the consistency and continuity with previously released data, indices continue to be presented as gross, unadjusted indices, but they are not commented in particular

The seasonal (SA) and working day adjustment (WDA) are conducted using TRAMO/SEATS method in JDemetra+ tool (version 2.2.0) data series starting from 1st quarter 2010.

Extension of index series, by adding of new quarterly observations in time series could cause subsequent correction for previous periods.

Definitions

Turnover is a total value of all goods sold and services provided on the market in the observed period, irrespective of whether paid or not. Value added tax (VAT) is excluded.

TOURISM

Data on capacities, the number of tourist arrivals and tourist nights by type of accommodation and country of residence are collected through Monthly Report on Tourist Arrivals and Tourist nights (Form TU-11)

Report units are business entities and their parts registered according to the CA under section H - Hotels and restaurants and other enterprises engaged in providing accommodation services in tourism.

Tourist is every person who, outside his place of permanent residence, spends at least one night in a hotel or another accommodation facility for reasons of rest, recreation, health, study, sport, religion, family, business, public tasks or meeting.

Domestic tourist is a person with permanent residence in Bosnia and Herzegovina who spends at least one night in a hotel or some other accommodation facility outside their place of residence.

Foreign tourist is a person with permanent residence outside Bosnia and Herzegovina who temporarily resides in Bosnia and Herzegovina and who spends at least one night in a hotel or same other accommodation

Hercegovini nemaju stalno prebivalište, a provedu najmanje jednu noć u ugostiteljskom ili drugom objektu za smještaj gostiju.

Turistički smještajni objekat je svaka jedinica koja redovno (ili povremeno-sezonski) obezbjeđuje smještaj za noćenje turistima. Turistički smještaj se dijeli na: kolektivni i privatni turistički smještaj.

Soba je jedinica koju čini jedna soba ili skupina soba čineći nedjeljivu iznajmljivačku cjelinu u smještajnom objektu ili boravištu. Sobe mogu biti jednokrevetne, dvokrevetne ili višekrevetne zavisno da li su opremljene stalno za smještaj jedne, dvije ili više osoba. Ako se soba koristi za stalni boravak za više od godinu dana, ne bi trebala biti uključena. Kabine, kolibe, kućice, drvene kolibe, bungalovi i vile tretiraju se kao sobe i apartmani tj. mogu seostaviti kao jedinice.

Broj ležaja u objektu ili boravištu je određen brojem osoba koje mogu prenoćiti u ležajima u objektu (boravištu), ignorišući bilo kakve dodatne ležaje koji bi se mogli namjestiti na zahtjev gosta. Termin ležaj se primjenjuje na jedan ležaj, dvostruki ležaj se računa kao dva ležaja. Ta jedinica služi za mjerenje kapaciteta bilo kojeg tipa smještaja.

Stalnim ležajima se smatraju ležaji koji se redovito spremaju za iznajmljivanje gostima.

Pomoćnim ležajima se smatraju ležaji koji se prema potrebi pripremaju za iznajmljivanje gostima za vrijeme sezone.

Prosječna dužina boravka se izračunava dijeljenjem broja noćenja sa brojem dolazaka turista.

Bruto iskorištenost ležaja u jednom mjesecu se dobija tako što se podijeli broj ukupnih noćenja sa brojem ležaja koji se nude i brojem dana u datom mjesecu za istu grupu objekata, množenjem koeficijenta sa 100 da bi se rezultat izrazio u procentu.

facility.

Tourist accommodation is any facility that regularly (or occasionally) provides overnight accommodation for tourists. Tourist accommodation has been divided into two main groups: collective accommodation establishments and private tourist accommodation.

A bedroom is a unit formed by one room or groups of rooms constituting an indivisible rental whole in an accommodation establishment or dwelling. Rooms may be single, double or multiple, depending on whether they are equipped permanently to sleep one, two or several people. If a room is used for permanent stay, for more than one year, it should not be included. Cabins, huts, cottages, wood huts, bungalows and villas can be treated as rooms and apartmans, which mean that can be left as a units.

Number of bed-places in an establishment or dwelling is determined by the number of persons who can stay overnight in beds set up in the establishments, ignoring any extra beds that may be set up by customer request.

The term bed-place applies to a single bed. A double bed is counted as two bed-places. This unit serves to measure the capacity of any type of accommodation.

Invariably bed-places are bed-places which are regularly prepared for guest rent.

Auxiliary bed-places are bed-places which, by the rule, serve for afretnoon gust rest as an extra bed-place accommodation capacities are completed during the season.

Average detention of foreign turist's stays are calculated by dividing number of overnights stays by the number of arrivals.

The gross occupancy rate of bed-places in one mount is obtained by dividing total overnight stays by the product of bed-places on offer and the number of days in the corresponding month for the same group of establishments, multiplying the quotient by 100 to express the result as a percentage.