

SAOPĆENJE PRIOPĆENJE FIRST RELEASE



GODINA / YEAR IX

SARAJEVO, 30.10. 2019.

BROJ / NUMBER: 25.1

Strukturne poslovne statistike – preliminarni rezultati Varijable i indikatori za preduzeća/poduzeća za 2019. godinu

Structural Business Statistics – preliminary results Variables and indicators of enterprises, 2019.

SPS istraživanjem za 2019. godinu obuhvaćeno je 18 458 aktivnih preduzeća/poduzeća.

Najveći broj od ukupnog broja preduzeća/poduzeća odnosi se na preduzeća/poduzeća iz područja G - Trgovina na veliko i na malo; popravak motornih vozila i motocikala i iznosi 6 491 ili 35,2 %. Na drugom mjestu je Preradivačka industrija sa 16,2 %, dok se na trećem mjestu nalaze preduzeća/poduzeća iz područja Stručnih, naučnih i tehničkih djelatnosti sa 11,6 % od ukupnog broja preduzeća/poduzeća obuhvaćenih ovim istraživanjem.

Struktura zaposlenih pokazuje da je najveći dio zaposlenih angažovan/angažiran u Industrijskim djelatnostima (područja B, C, D i E) i iznosi 39,9 %, zatim u Trgovini 27,1 %, Uslugama 26,2 % i Građevinarstvu 6,6 % od ukupnog broja zaposlenih.

Slična struktura je i kada se posmatra učešće djelatnosti u stvaranju dodane vrijednosti po troškovima proizvodnje, gdje Industrijske djelatnosti učestvuju sa 37,7 %, Trgovina sa 28,2 %, Usluge sa 28 % i Građevinarstvo sa 6,1 %.

Najveće učešće u ukupnom prometu imaju preduzeća/poduzeća iz Trgovine sa 51,3 %, na drugom mjestu je Preradivačka industrija sa 23,3 %, dok su na trećem mjestu preduzeća/poduzeća iz područja Prizvodnje i snadbijevanja električnom energijom, plinom, parom i klimatizacijom sa 5,1 % od ukupne vrijednosti prometa.

SBS survey for 2019. covered 18 458 active enterprises.

The largest number of the total number of enterprises was in field of G - Wholesale and retail trade; repair of motor vehicles and motorcycles and was 6 491 or 35,2 %. The second is Manufacturing industry with 16,2 %, while the enterprises from Professional, scientific and technical activities was on third place with 11,6 % of the total number of enterprises covered by this survey.

Employment structure shows that the largest part of persons employed were engaged in the Industrial activities (Sections B, C, D and E), that means 39,9 %, then 27,1 % in Trade, Services 26,2 % and Construction 6,6 % of the total number of employees.

Similar structure is when we observe share of activities in creating of value added by factor costs, where the Industrial activities had a share of 37,7 %, Trade 28,2 %, Services 28 % and Construction 6,1 %.

The largest share in the total turnover has enterprises from Trade with 51,3 %, the second is the Manufacturing industry with 23,3 %, while the third is the enterprises in the field of Electricity, gas, steam and air conditioning supply with 5,1 % of total turnover.

Tabela 1. OSNOVNE STRUKTURNO POSLOVNE VARIJABLE PREMA PODRUČJU KD BiH 2010 I PREMA VELIČINI PREDUZEĆA/PODUZEĆA, 2019.

Table 1. BASIC STRUCTURAL BUSINESS VARIABLES ACCORDING TO KD BiH 2010 SECTION AND SIZE OF ENTERPRISE, 2019

KD BiH 2010 Područja djelatnosti	Broj preduzeća/ poduzeća Number of enterprises	Broj zaposlenih lica/osoba Number of persons employed	Promet,000 KM Turnover,000 BAM	Dodana vrijednost po troškovima proizvodnih faktora/čimbenika, 000 KM Value added at factor cost, 000 BAM	Troškovi zaposlenika, 000 KM Personnel costs, 000 BAM	NACE Rev. 2 Section of Activity
Ukupno obuhvaćene djelatnosti	18.458	328.753	47.351.896	11.288.892	5.812.439	Total of covered activities
Mala (0-49 zaposlenih)	17.426	120.157	17.160.701	3.698.395	1.803.270	Small (0-49 employees)
Srednja (50-249 zaposlenih)	861	88.496	13.090.285	3.102.592	1.547.809	Medium (50-249 employees)
Velika (250+ zaposlenih)	171	120.100	17.100.910	4.487.905	2.461.360	Large (250+ employees)
B Vađenje ruda i kamena						Mining and quarrying
Mala (0-49 zaposlenih)	80	773	67.469	21.495	10.879	Small (0-49 employees)
Srednja (50-249 zaposlenih)	12	1.616	126.576	58.115	36.418	Medium (50-249 employees)
Velika (250+ zaposlenih)	8	11.140	422.296	309.775	287.846	Large (250+ employees)
C Prerađivačka industrija						Manufacturing
Mala (0-49 zaposlenih)	2.607	25.161	2.683.264	649.168	341.620	Small (0-49 employees)
Srednja (50-249 zaposlenih)	310	33.830	3.531.764	1.006.422	530.090	Medium (50-249 employees)
Velika (250+ zaposlenih)	82	41.180	4.824.596	1.216.107	728.456	Large (250+ employees)
D Proizvodnja i opskrba električnom energijom, plinom, parom i klimatizacija						Electricity, gas, steam and air conditioning supply
Mala (0-49 zaposlenih)	100	373	663.738	28.688	8.258	Small (0-49 employees)
Srednja (50-249 zaposlenih)	3	273	34.263	11.854	7.300	Medium (50-249 employees)
Velika (250+ zaposlenih)	5	8.041	1.710.636	695.573	332.908	Large (250+ employees)
E Opskrba vodom, uklanjanje otpadnih voda, gospodarenje otpadom te djelatnosti sanacije okoliša						Water supply, sewerage, waste management and remediation activities
Mala (0-49 zaposlenih)	162	2.641	254.617	76.714	49.605	Small (0-49 employees)
Srednja (50-249 zaposlenih)	38	3.755	216.161	107.371	80.786	Medium (50-249 employees)
Velika (250+ zaposlenih)	3	2.478	82.962	70.912	55.736	Large (250+ employees)
F Građevinarstvo						Construction
Mala (0-49 zaposlenih)	1.261	11.521	1.036.803	321.434	150.742	Small (0-49 employees)
Srednja (50-249 zaposlenih)	93	9.170	936.474	300.905	140.995	Medium (50-249 employees)
Velika (250+ zaposlenih)	4	1.428	308.248	66.806	43.866	Large (250+ employees)

Tabela 1. OSNOVNE STRUKTURNO POSLOVNE VARIJABLE PREMA PODRUČJU KD BiH 2010 I PREMA VELIČINI PREDUZEĆA/PODUZEĆA, 2019. (nastavak)

Table 1. BASIC STRUCTURAL BUSINESS VARIABLES ACCORDING TO KD BiH 2010 SECTION AND SIZE OF ENTERPRISE, 2019 (continued)

KD BiH 2010 Područja djelatnosti	Broj preduzeća/ poduzeća <i>Number of enterprises</i>	Broj zaposlenih lica/osoba <i>Number of persons employed</i>	Promet,000 KM <i>Turnover,000 BAM</i>	Dodana vrijednost po troškovima proizvodnih faktora/čimbenika, 000 KM <i>Value added at factor cost, 000 BAM</i>	Troškovi zaposlenika, 000 KM <i>Personnel costs, 000 BAM</i>	NACE Rev. 2 <i>Section of Activity</i>
G Trgovina na veliko i na malo; popravak motornih vozila i motocikala						Wholesale and retail trade; repair of motor vehicles & motorcycles
Mala (0-49 zaposlenih)	6.248	38.544	9.151.890	1.283.029	577.022	Small (0-49 employees)
Srednja (50-249 zaposlenih)	204	20.318	6.965.623	929.679	352.302	Medium (50-249 employees)
Velika (250+ zaposlenih)	39	30.225	8.157.973	975.798	476.322	Large (250+ employees)
H Prijevoz i skladištenje						Transportation and storage
Mala (0-49 zaposlenih)	1.218	8.455	1.159.527	286.256	110.440	Small (0-49 employees)
Srednja (50-249 zaposlenih)	43	3.999	391.757	162.412	63.245	Medium (50-249 employees)
Velika (250+ zaposlenih)	8	9.880	362.753	468.128	234.264	Large (250+ employees)
I Djelatnosti pružanja smještaja te pripreme i usluživanja hrane (hotelijerstvo i ugostiteljstvo)						Accommodation and food service activities
Mala (0-49 zaposlenih)	743	5.898	223.701	95.575	66.337	Small (0-49 employees)
Srednja (50-249 zaposlenih)	30	2.402	137.431	67.724	34.948	Medium (50-249 employees)
Velika (250+ zaposlenih)	2	549	23.066	13.903	8.657	Large (250+ employees)
J Informacije i komunikacije						Information and communication
Mala (0-49 zaposlenih)	790	5.398	498.657	249.728	133.176	Small (0-49 employees)
Srednja (50-249 zaposlenih)	37	3.959	300.179	179.072	128.944	Medium (50-249 employees)
Velika (250+ zaposlenih)	5	6.280	833.641	498.752	203.688	Large (250+ employees)
L Poslovanje nekretninama						Real estate activities
Mala (0-49 zaposlenih)	495	2.004	226.515	125.181	32.943	Small (0-49 employees)
Srednja (50-249 zaposlenih)	9	758	92.387	48.765	17.182	Medium (50-249 employees)
Velika (250+ zaposlenih)						Large (250+ employees)
M Stručne, naučne/znanstvene i tehničke djelatnosti						Professional, scientific and technical activities
Mala (0-49 zaposlenih)	2.115	9.311	719.409	332.987	182.628	Small (0-49 employees)
Srednja (50-249 zaposlenih)	24	2.348	119.771	64.584	55.669	Medium (50-249 employees)
Velika (250+ zaposlenih)	1	332	131.592	4.392	11.229	Large (250+ employees)

Tabela 1. OSNOVNE STRUKTURNO POSLOVNE VARIJABLE PREMA PODRUČJU KD BiH 2010 I PREMA VELIČINI PREDUZEĆA/PODUZEĆA, 2019. (nastavak)

Table 1. BASIC STRUCTURAL BUSINESS VARIABLES ACCORDING TO KD BiH 2010 SECTION AND SIZE OF ENTERPRISE, 2019 (continued)

KD BiH 2010 Područja djelatnosti	Broj preduzeća/ poduzeća <i>Number of enterprises</i>	Broj zaposlenih lica/osoba <i>Number of persons employed</i>	Promet,000 KM <i>Turnover,000 BAM</i>	Dodana vrijednost po troškovima proizvodnih faktora/čimbenika, 000 KM <i>Value added at factor cost, 000 BAM</i>	Troškovi zaposlenika, 000 KM <i>Personnel costs, 000 BAM</i>	NACE Rev. 2 Section of Activity
N Administrativne i pomoćne uslužne djelatnosti						Administrative and support service activities
Mala (0-49 zaposlenih)	751	4.174	241.941	97.541	57.423	Small (0-49 employees)
Srednja (50-249 zaposlenih)	33	3.411	85.524	72.981	50.965	Medium (50-249 employees)
Velika (250+ zaposlenih)	7	4.272	79.848	52.793	38.130	Large (250+ employees)
P Obrazovanje						Education
Mala (0-49 zaposlenih)	334	2.341	65.909	42.877	31.185	Small (0-49 employees)
Srednja (50-249 zaposlenih)	6	588	28.721	21.362	12.596	Medium (50-249 employees)
Velika (250+ zaposlenih)						Large (250+ employees)
Q Djelatnosti zdravstvene i socijalne zaštite						Human health and social work activities
Mala (0-49 zaposlenih)	181	1.902	82.629	47.743	29.239	Small (0-49 employees)
Srednja (50-249 zaposlenih)	7	603	30.850	19.614	13.561	Medium (50-249 employees)
Velika (250+ zaposlenih)						Large (250+ employees)
R Umjetnost, zabava i rekreacija						Arts, entertainment and recreation
Mala (0-49 zaposlenih)	102	597	40.920	21.370	7.794	Small (0-49 employees)
Srednja (50-249 zaposlenih)	9	1.148	85.017	41.912	14.781	Medium (50-249 employees)
Velika (250+ zaposlenih)	7	4.295	163.296	114.966	40.257	Large (250+ employees)
S Ostale uslužne djelatnosti						Other service activities
Mala (0-49 zaposlenih)	239	1.064	43.712	18.609	13.978	Small (0-49 employees)
Srednja (50-249 zaposlenih)	3	318	7.788	9.823	8.028	Medium (50-249 employees)
Velika (250+ zaposlenih)						Large (250+ employees)

Tabela 2. OSNOVNI STRUKTURNO POSLOVNI INDIKATORI PREMA PODRUČJU KD BiH 2010 I PREMA VELIČINI PREDUZEĆA/PODUZEĆA, 2019.

Table 2. BASIC STRUCTURAL BUSINESS INDICATORS ACCORDING TO THE KD BiH 2010 SECTION AND SIZE OF ENTERPRISE, 2019

KD BiH 2010 Područja djelatnosti	Promet po zaposlenom licu/osobi (KM) <i>Turnover per person employed BAM</i>	Dodana vrijednost po zaposlenom licu/osobi, KM <i>Value added per person employed, BAM</i>	Učešće dodane vrijednosti u vrijednosti proizvodnje (%) <i>Percent of Value added on PV (%)</i>	Troškovi rada po zaposleniku (KM) <i>Labour cost per employee (BAM)</i>	Profitabilnost <i>Profitability</i>	NACE Rev. 2 Section of Activity
Ukupno obuhvaćene djelatnosti						Total of covered activities
Mala (0-49 zaposlenih)	142.819	30.780	41,5	15.010	11,0	Small (0-49 employees)
Srednja (50-249 zaposlenih)	147.920	35.059	41,8	17.492	11,9	Medium (50-249 employees)
Velika (250+ zaposlenih)	142.389	37.368	45,8	20.495	11,9	Large (250+ employees)
B Vađenje ruda i kamena						Mining and quarrying
Mala (0-49 zaposlenih)	87.282	27.807	33,7	14.074	15,7	Small (0-49 employees)
Srednja (50-249 zaposlenih)	78.327	35.962	51,0	22.536	17,1	Medium (50-249 employees)
Velika (250+ zaposlenih)	37.908	27.807	71,4	25.839	5,2	Large (250+ employees)
C Prerađivačka industrija						Manufacturing
Mala (0-49 zaposlenih)	106.644	25.801	28,3	13.580	11,5	Small (0-49 employees)
Srednja (50-249 zaposlenih)	104.397	29.749	30,1	15.670	13,5	Medium (50-249 employees)
Velika (250+ zaposlenih)	117.159	29.531	27,2	17.690	10,1	Large (250+ employees)
D Proizvodnja i opskrba električnom energijom, plinom, parom i klimatizacija						Electricity, gas, steam and air conditioning supply
Mala (0-49 zaposlenih)	1.779.459	76.912	57,6	22.140	3,1	Small (0-49 employees)
Srednja (50-249 zaposlenih)	125.504	43.421	33,9	26.741	13,3	Medium (50-249 employees)
Velika (250+ zaposlenih)	212.739	86.503	51,5	41.401	21,2	Large (250+ employees)
E Opskrba vodom, uklanjanje otpadnih voda, gospodarenje otpadom te djelatnosti sanacije okoliša						Water supply, sewerage, waste management and remediation activities
Mala (0-49 zaposlenih)	96.409	29.047	41,8	18.783	10,6	Small (0-49 employees)
Srednja (50-249 zaposlenih)	57.566	28.594	47,0	21.514	12,3	Medium (50-249 employees)
Velika (250+ zaposlenih)	33.480	28.617	71,7	22.492	18,3	Large (250+ employees)
F Građevinarstvo						Construction
Mala (0-49 zaposlenih)	89.992	27.900	32,2	13.089	16,5	Small (0-49 employees)
Srednja (50-249 zaposlenih)	102.124	32.814	32,7	15.386	17,1	Medium (50-249 employees)
Velika (250+ zaposlenih)	215.860	46.783	22,1	30.719	7,4	Large (250+ employees)
G Trgovina na veliko i na malo; popravak motornih vozila i motocikala						Wholesale and retail trade; repair of motor vehicles and motorcycles
Mala (0-49 zaposlenih)	237.440	33.287	56,8	14.973	7,7	Small (0-49 employees)
Srednja (50-249 zaposlenih)	342.830	45.756	61,4	17.341	8,3	Medium (50-249 employees)
Velika (250+ zaposlenih)	269.908	32.284	66,4	15.759	6,1	Large (250+ employees)
H Prijevoz i skladištenje						Transportation and storage
Mala (0-49 zaposlenih)	137.141	33.856	29,4	13.062	15,2	Small (0-49 employees)
Srednja (50-249 zaposlenih)	97.964	40.613	42,9	15.815	25,3	Medium (50-249 employees)
Velika (250+ zaposlenih)	36.716	47.381	82,0	23.711	64,5	Large (250+ employees)

Tabela 2. OSNOVNI STRUKTURNO POSLOVNI INDIKATORI PREMA PODRUČJU KD BiH 2010 I PREMA VELIČINI PREDUZEĆA/PODUZEĆA, 2019. (nastavak)

Table 2. BASIC STRUCTURAL BUSINESS INDICATORS ACCORDING TO THE KD BiH 2010 SECTION AND SIZE OF ENTERPRISE, 2019 (continued)

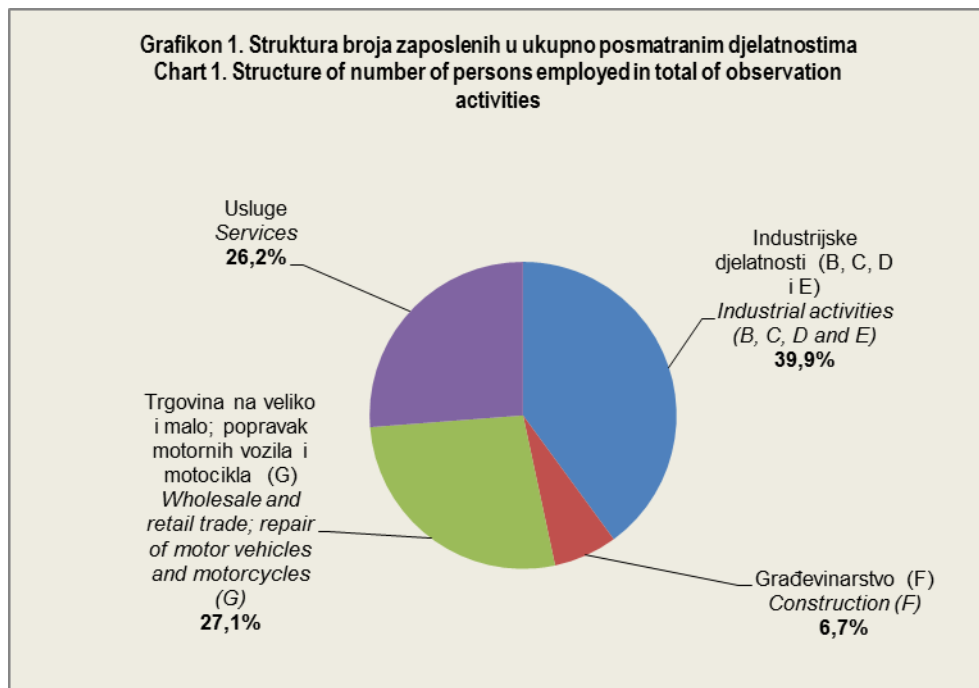
KD BiH 2010 Područja djelatnosti	Promet po zaposlenom licu/osobi (KM) <i>Turnover per person employed BAM</i>	Dodana vrijednost po zaposlenom licu/osobi, KM <i>Value added per person employed, BAM</i>	Učešće dodane vrijednosti u vrijednosti proizvodnje (%) <i>Percent of Value added on PV (%)</i>	Troškovi rada po zaposleniku (KM) <i>Labour cost per employee (BAM)</i>	Profitabilnost <i>Profitability</i>	NACE Rev. 2 Section of Activity
I Djelatnosti pružanja smještaja te pripreme i usluživanja hrane (hotelijerstvo i ugostiteljstvo)						Accommodation and food service activities
Mala (0-49 zaposlenih)	37.928	16.205	44,5	11.251	13,1	Small (0-49 employees)
Srednja (50-249 zaposlenih)	57.215	28.195	50,8	14.549	23,8	Medium (50-249 employees)
Velika (250+ zaposlenih)	42.015	25.325	61,8	15.769	22,7	Large (250+ employees)
J Informacije i komunikacije						Information and communication
Mala (0-49 zaposlenih)	92.378	46.263	53,2	24.671	23,4	Small (0-49 employees)
Srednja (50-249 zaposlenih)	75.822	45.232	59,8	32.570	16,7	Medium (50-249 employees)
Velika (250+ zaposlenih)	132.745	79.419	63,0	32.434	35,4	Large (250+ employees)
L Poslovanje nekretninama						Real estate activities
Mala (0-49 zaposlenih)	113.031	62.466	57,5	16.438	40,7	Small (0-49 employees)
Srednja (50-249 zaposlenih)	121.882	64.333	68,2	22.667	34,2	Medium (50-249 employees)
Velika (250+ zaposlenih)						Large (250+ employees)
M Stručne, naučne/znanstvene i tehničke djelatnosti						Professional, scientific and technical activities
Mala (0-49 zaposlenih)	77.264	35.763	46,9	19.614	20,9	Small (0-49 employees)
Srednja (50-249 zaposlenih)	51.010	27.506	53,9	23.709	7,4	Medium (50-249 employees)
Velika (250+ zaposlenih)	396.361	13.229	17,3	33.821	-5,2	Large (250+ employees)
N Administrativne i pomoćne uslužne djelatnosti						Administrative and support service activities
Mala (0-49 zaposlenih)	57.964	23.369	41,2	13.757	16,6	Small (0-49 employees)
Srednja (50-249 zaposlenih)	25.073	21.396	79,1	14.941	25,7	Medium (50-249 employees)
Velika (250+ zaposlenih)	18.691	12.358	59,1	8.926	18,4	Large (250+ employees)
P Obrazovanje						Education
Mala (0-49 zaposlenih)	28.154	18.316	61,0	13.321	17,7	Small (0-49 employees)
Srednja (50-249 zaposlenih)	48.845	36.329	71,6	21.422	30,5	Medium (50-249 employees)
Velika (250+ zaposlenih)						Large (250+ employees)
Q Djelatnosti zdravstvene i socijalne zaštite						Human health and social work activities
Mala (0-49 zaposlenih)	43.443	25.101	55,8	15.373	22,4	Small (0-49 employees)
Srednja (50-249 zaposlenih)	51.160	32.527	60,8	22.488	19,6	Medium (50-249 employees)
Velika (250+ zaposlenih)						Large (250+ employees)
R Umjetnost, zabava i rekreacija						Arts, entertainment and recreation
Mala (0-49 zaposlenih)	68.542	35.796	51,7	13.055	33,2	Small (0-49 employees)
Srednja (50-249 zaposlenih)	74.057	36.509	49,2	12.875	31,9	Medium (50-249 employees)
Velika (250+ zaposlenih)	38.020	26.767	70,3	9.373	45,8	Large (250+ employees)
S Ostale uslužne djelatnosti						Other service activities
Mala (0-49 zaposlenih)	41.083	17.489	48,30	13.137	10,60	Small (0-49 employees)
Srednja (50-249 zaposlenih)	24.491	30.890	82,90	25.247	23,00	Medium (50-249 employees)
Velika (250+ zaposlenih)						Large (250+ employees)

Tabela 3. UČEŠĆE OSNOVNIH STRUKTURNO POSLOVNIH VARIJABLI PO PODRUČJIMA KD BiH 2010, 2019.
Table 3. SHARE OF BASIC STRUCTURAL BUSINESS VARIABLES ACCORDING TO KD BiH 2010 SECTIONS, 2019

	Broj preduzeća /poduzeća <i>Number of enterprises</i>	Broj zaposlenih lica/osoba <i>Number of persons employed</i>	Promet <i>Turnover</i>	Dodana vrijednost po troškovima proizvodnih faktora/čimbenika <i>Value added at factor cost</i>	
Ukupno obuhvaćene djelatnosti	100,0	100,0	100,0	100,0	Total of covered activities
B: Vađenje ruda i kamena	0,5	4,1	1,3	3,4	<i>Mining and quarrying</i> B:
C: Prerađivačka industrija	16,2	30,5	23,3	25,4	<i>Manufacturing</i> C:
D: Proizvodnja i snabdijevanje električnom energijom, plinom, parom i klimatizacija	0,6	2,6	5,1	6,5	<i>Electricity, gas, steam air conditioning supply</i> D:
E: Snabdijevanje vodom, uklanjanje voda, gospodarenje otpadom te djelatnosti sanacije okoliša	1,1	2,7	1,2	2,3	<i>Water supply, sewerage, waste management and remediation activities</i> E:
F: Građevinarstvo	7,4	6,7	4,8	6,1	<i>Construction</i> F:
G: Trgovinana veliko i na malo; popravak motornih vozila i motocikla	35,2	27,1	51,3	28,2	<i>Wholesale and retail trade; repair of motor vehicles and motorcycles</i> G:
H: Prijevoz i skladištenje	6,9	6,8	4,0	8,1	<i>Transportation and storage</i> H:
I: Djelatnosti pružanja smještaja te pripreme i usluživanja hrane (hotelijerstvo i ugostiteljstvo)	4,2	2,7	0,8	1,6	<i>Accommodation and food service activities</i> I:
J: Informacije i komunikacije	4,5	4,8	3,4	8,2	<i>Information and communication</i> J:
L: Poslovanje nekretninama	2,7	0,8	0,7	1,5	<i>Real estate activities</i> L:
M: Stručne, naučne i tehničke djelatnosti	11,6	3,6	2,1	3,6	<i>Professional, scientific and technical activities</i> M:
N: Administrativne i pomoćne uslužne djelatnosti	4,3	3,6	0,9	2,0	<i>Administrative and support activities</i> N:
P: Obrazovanje	1,8	0,9	0,2	0,6	<i>Education</i> P:
Q: Djelatnosti zdravstvene zaštite i socijalne zaštite	1,0	0,8	0,2	0,6	<i>Human health and social work activities</i> Q:
R: Umjetnost, zabava i rekreacija	0,6	1,8	0,6	1,6	<i>Arts, entertainment and recreation</i> R:
S: Ostale uslužne djelatnosti	1,3	0,4	0,1	0,3	<i>Other service activities</i> S:

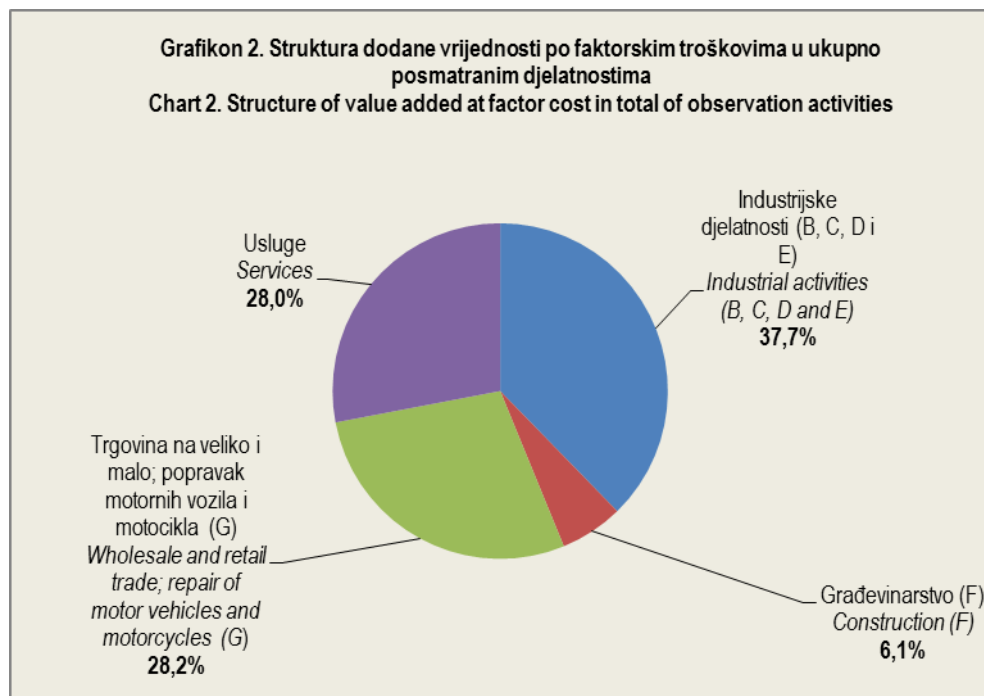
Grafikon 1. Struktura broja zaposlenih u ukupno posmatranim djelatnostima, 2019

Chart 1. Structure of number of persons employed in total of observation activities, 2019



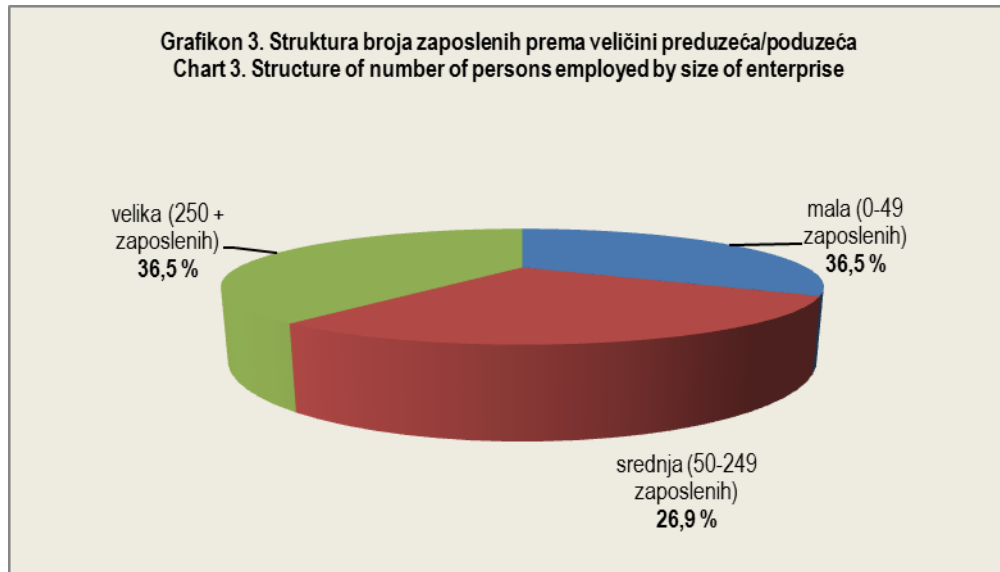
Grafikon 2. Struktura dodane vrijednosti po troškovima proizvodnih faktora/čimbenika u ukupno posmatranim djelatnostima, 2019

Chart 2. Structure of value added at factor cost in total of observation activities, 2019



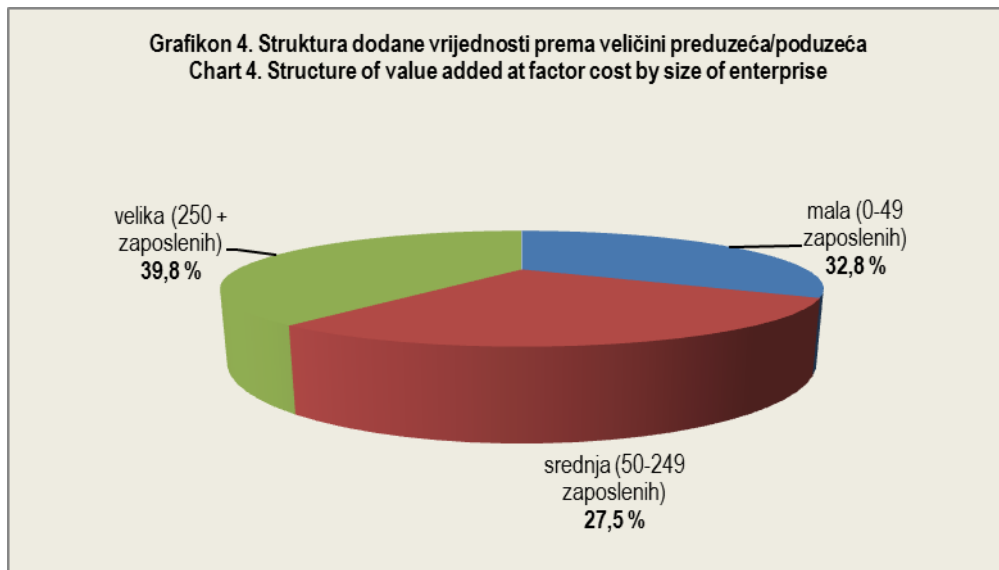
Grafikon 3. Struktura broja zaposlenih prema veličini preduzeća/poduzeća, 2019

Chart 3. Structure of number of persons employed by size of enterprise, 2019



Grafikon 4. Struktura dodane vrijednosti prema veličini preduzeća/poduzeća, 2019

Chart 4. Structure of value added at factor cost by size of enterprise, 2019



STRUKTURNE POSLOVNE STATISTIKE

METODOLOŠKA OBJAŠNJENJA

Izvori i metode prikupljanja podataka

Podaci za kompilaciju SPS varijabli i indikatora su prikupljeni statističkim istraživanjem „Godišnje strukturno poslovno statističko istraživanje za preduzeća/poduzeća“.

Istraživanje se provodi na osnovu/temelju Zakona o statistici u Federaciji BiH ("Službene novine" br.63/03 i 9/09). Metodologija istraživanja se temelji na uredbi Vijeća o strukturno poslovnim statistikama EU regulativa 295/2008.

Cilj istraživanja

Podaci prikupljeni istraživanjima strukturnih poslovnih statistika koriste se za analizu strukture poslovnih subjekata po djelatnostima (vrijednost proizvodnje, dodana vrijednost, zaposlenost itd.), analizu faktora korištenih u procesu proizvodnje (broj zaposlenih, sredstva zaposlenih, investicije itd.), analizu nacionalnog i regionalnog razvoja. Također, podaci strukturnih poslovnih statistika predstavljaju značajne inpute za obračun pondera za izračun indeksa u kratkoročnim statistikama.

Jedinice posmatranja

Podaci objavljeni u ovom saopćenju se odnose na preduzeće/poduzeće kao jedinicu posmatranja.

Obuhvat

Istraživanjem su obuhvaćena aktivna preduzeća/poduzeća iz Statističkog poslovnog registra Federalnog zavoda za statistiku FBiH. SPS istraživanjem se prikupljaju podaci za preduzeća/poduzeća sa više od 20 zaposleni, dok se za preduzeća/poduzeća sa manje od 20 zaposlenih koriste raspoloživi statistički podaci.

Obuhvaćena su aktivna preduzeća/poduzeća koja su, prema glavnoj djelatnosti, registrovana u sljedećim područjima djelatnosti: B – Vađenje ruda i kamena, C – Prerađivačka industrija, D – Proizvodnja i opskrba električnom energijom, plinom, parom i klimatizacija, E – Opskrba vodom; uklanjanje otpadnih voda, gospodarenje otpadom, te djelatnosti sanacije okoliša, F - Građevinarstvo, G – Trgovina na veliko i na malo; popravak motornih vozila i motocikala, H – Prijevoz i skladištenje, I – Djelatnosti pružanja smještaja te priprema i usluživanja hrane (Hotelijerstvo i Ugošiteljstvo), J- Informacije i komunikacije, L – Poslovanje nekretninama M-Stručne, naučne i tehničke djelatnosti, N- Administrativne i pomoćne uslužne djelatnosti oblasti, P - Obrazovanje, Q-Djelatnost zdravstvene i socijalne zaštite, R - Umjetnost, zabava i rekreacija i S- Ostale uslužne djelatnosti.

Poduzetnici nisu obuhvaćeni ovim istraživanjem.

STRUCTURAL BUSINESS STATISTICS

NOTES ON METHODOLOGY

Source and methods of data collection

Data for the compilation of SBS variables and indicators are collected by statistical survey "Annual structural business statistical survey for the enterprises."

This survey is conducted on the bases of Law on Statistical Survey in the Federation of BiH. ("Official Gazette FBiH" No. 63/03 and 9/09). The methodology is based on the Council Regulation on Structural Business Statistics of EU Regulation 295/2008.

The aim of survey

Data collected through Structural Business surveys are used for analysis of the structure of business entities by activity (production value, value-added, employment etc.), analysis of factors used in the production process (number of persons employed, compensation of employees, investments etc.), analysis of national and regional development. In addition, Structural Business Statistics data are used for calculation of the index in short-term statistics.

Observation units

Data published in this first release refer to the enterprise as a observation unit.

Coverage

The survey covered active enterprises from Statistical Business Register (SBR) which kept by the Institute for Statistics of F BiH. The survey was used for enterprises with 20 or more persons employed, while for enterprises with less than 20 persons employed we use available statistical data.

Covered active enterprises, which are classified by main activity in the following Sections: B- Mining and Quarrying, C – Manufacturing, D - Electricity, gas, steam and air conditioning supply, E - Water supply; sewerage, waste management and remediation activities, F – Construction, G - Wholesale and retail trade; repair of motor vehicles and motorcycles, H - Transportation and storage, I - Accommodation and food service activities, J- Information and communication, L – Real estate activities, M- Professional, scientific and technical activities, N - Administrative and support service activities, P-Education, Q- Human health and social work activities, R - Arts, entertainment and recreation and S-Other service activities.

Entrepreneurs are not covered.

Klasifikacije

Za provođenje istraživanja strukturnih poslovnih statistika korištena je Klasifikaciji djelatnosti - KD BiH 2010 (EU NACE-Rev 2), prema kojoj se i objavljuju podaci.

Određeni SPS pokazatelji prikazuju se i po grupama proizvoda na bazi KPPD BiH 2010 (EU CPA 2008).

Definicije varijabli

Broj preduzeća/poduzeća

Broj preduzeća/poduzeća obuhvaća sva preduzeća/poduzeća koja se bave tržišnom proizvodnjom i koja su registrirana u statističkom poslovnom registru u populaciju koja je predmet posmatranja. Ovaj broj se koriguje za greške, posebno greške okvira uzorka. Uključuju se samo aktivne jedinice, preduzeća/poduzeća koja su ostvarila promet ili imaju zaposlene u bilo kom vremenskom periodu tokom/tijekom referentne godine. Isključuju se sve privremeno neaktivne (uspavane) ili stvarno neaktivne jedinice.

Broj zaposlenih lica/osoba

Broj zaposlenih lica/osoba definiše se kao ukupan broj lica/osoba koje rade u jedinici posmatranja (uključujući vlasnike koji rade, partnere koji redovno rade u jedinici, i neplaćene članove porodice koji redovno rade u jedinici), kao i lica/osobe koje rade izvan jedinice kojoj pripadaju i koja ih plaća (npr. trgovački predstavnici, dostavljači, timovi za popravke i održavanje). Podatak uključuje lica/osoblje odsutno kraće vremensko razdoblje (npr. bolovanje, plaćeno odsustvo ili vanredno odsustvo), i također lica/osoblje u štrajku, ali ne lica/osoblje odsutno na neodređeni period. Također se uključuju radnici sa skraćenim radnim vremenom koji se takvim smatraju i koji su na platnom spisku, kao i sezonski radnici, pripravnici i radnici koji rade kod kuće, a na platnom su spisku jedinice posmatranja. Kategorija neplaćeni članovi porodice/obitelji odnosi se na lica/osobe koje žive sa vlasnikom jedinice posmatranja i rade regularno za tu jedinicu, ali nemaju ugovor o radu i ne primaju fiksni iznos plaće za rad koji obavljaju.

Broj zaposlenih lica/osoba isključuje radnu snagu angažiranu putem agencija za zapošljavanje ili posredovanje u zapošljavanju.

Broj zaposlenika

Broj zaposlenika uključuje lica/osobe koje rade za poslodavca i koje imaju ugovor o radu i primaju naknadu u formi plaće, naknade, honorara, nagrada, plaćanja po komadu ili plaću u naturi.

Ova kategorija uključuje radnike sa skraćenim radnim vremenom, sezonske radnike, lica/osobe u štrajku ili na kratkoročnom odsustvu, ali isključuje lica/osobe na dugoročnom odsustvu. Broj zaposlenika ne uključuje volontere.

Classifications

Classification of Economic Activities – KD BiH 2010 was used for conducting Structural Business Statistics survey, which is in line with the EU NACE Rev. 2, according to which the data are published.

Certain SPS parameters are shown also by groups of products based on KPPD BH 2010 (EU CPA 2008).

Definitions of variables

Number of enterprises

A count of the number of market enterprises registered to the population concerned in the business register corrected for errors, in particular frame errors. Only active units which either had turnover or employment at any time during the reference period should be included. Dormant (temporarily inactive) and inactive units are excluded.

Number of persons employed

The number of persons employed is defined as the total number of persons who work in the observation unit (including working proprietors, partners working regularly in the unit and unpaid family workers working regularly in the unit), as well as persons who work outside the unit who belong to it and are paid by it (e.g. sales representatives, delivery personnel, repair and maintenance teams). It includes persons absent for a short period (e.g. sick leave, paid leave or special leave), and also those on strike, but not those absent for an indefinite period. It also includes part-time workers who are on the pay-roll, as well as seasonal workers, apprentices and home workers on the pay-roll. Unpaid family workers refer to persons who live with the proprietor of the unit and work regularly for the unit, but do not have a contract of service and do not receive a fixed sum for the work they perform.

The number of persons employed excludes manpower supplied to the unit by other enterprises.

Number of employees

The number of employees is defined as those persons who work for an employer and who have a contract of employment and receive compensation in the form of wages, salaries, fees, gratuities, piecework pay or remuneration in kind.

The number of employees includes part-time workers, seasonal workers, and persons on strike or on short-term leave, but excludes those persons on long-term leave. The number of employees does not include voluntary workers.

Promet

Promet obuhvaća obračunate prihode od prodaje proizvoda, roba i usluga od strane izvještajne jedinice trećim stranama tokom/tijekom referentnog perioda, bez PDV-a. Isključeni su finansijski/financijski i vanredni/izvanredni prihodi.

Dodana vrijednost po troškovima proizvodnih faktora/čimbenika

Dodana vrijednost po troškovima proizvodnih faktora/čimbenika je bruto dohodak iz poslovnih aktivnosti nakon njegovog prilagođavanja za operativne subvencije i indirektno/neizravne poreze. Dodana vrijednost se izračunava iz ostvarenog prometa, plus kapitalizirana proizvodnja, plus drugi operativni dohodak, plus ili minus promjene na zalihama, minus nabavka dobara i usluga, minus drugi porezi na proizvode koji su vezani za promet ali nisu odbitni, minus carine i porezi vezani za proizvodnju. Carine i porezi vezani za proizvodnju su obavezna, nepovratna plaćanja, u kešu ili naturi koji su nametnuti od strane vlade, u vezi sa proizvodnjom i uvozom dobara i usluga, zapošljavanjem radne snage, vlasništvom ili upotrebom zemljišta, zgrada ili druge imovine korištenih u procesu proizvodnje, neovisno od količine ili vrijednosti proizvedenih ili prodanih dobara i usluga.

Troškovi zaposlenika

Troškovi zaposlenika su ukupne nadoknade, u kešu ili naturi, plaćene od strane poslodavca zaposleniku (redovitim ili privremenim zaposlenicima, kao i radnicima koji rade kod kuće) u zamjenu za izvršeni rad od strane zaposlenika tokom/tijekom referentnog razdoblja. Troškovi zaposlenika, također uključuju poreze i doprinose za socijalno osiguranje zadržane od strane jedinice, kao i obvezne i dobrovoljne doprinose na teret poslodavca. Uključene su nagrade, dopunske nagrade, trinaeste plaće (i slične dopunske nagrade), kao i plaćanja izvršena zaposlenicima u vezi sa otpuštanjem, smještajem, prijevozom, troškovima života i obiteljskim dodacima, provizijama, naknadama za dežure, prekovremenim i noćnim radom itd. Plaćanja za agencijske radnike nisu uključena u troškove zaposlenika.

Indikatori

Promet po zaposlenom licu/osobi dobija se djeljenjem ukupno ostvarenog prometa sa ukupnim brojem zaposlenih lica/osoba.

Ovaj indikator izražava prodajnu sposobnost poslovnog subjekta određene djelatnosti.

Dodana vrijednost po zaposlenom licu/osobi dobija se djeljenjem ukupne dodane vrijednosti sa ukupnim brojem zaposlenih lica/osoba. Ovaj indikator se koristi za mjerenje produktivnosti rada.

Učešće dodane vrijednosti u prometu dobija se djeljenjem ukupne dodane vrijednosti sa ukupno ostvarenim prometom.

Troškovi rada po zaposleniku dobijaju se djeljenjem ukupnih troškova rada sa brojem zaposlenika.

Ovaj indikator prikazuje prosječne troškove zaposlenika u nekoj djelatnosti.

Profitabilnost predstavlja procentualno učešće bruto poslovnog viška u dodanoj vrijednosti.

Turnover

Turnover comprises revenues calculated from sales of products, goods and services by the reporting unit to third parties during the reference period, but not VAT. Financial and extraordinary revenues are excluded.

Value added at factor costs

Value added at factor cost is the gross income from operating activities after adjusting for operating subsidies and indirect taxes. It can be calculated from turnover, plus capitalised production, plus other operating income (including operating subsidies), plus or minus the changes in stocks, minus the purchases of goods and services, minus other taxes on products which are linked to turnover but not deductible, minus the duties and taxes linked to production. The duties and taxes linked to production are compulsory, unrequited payments, in cash or in kind which are levied by general government in respect of the production and importation of goods and services, the employment of labour, the ownership or use of land, buildings or other assets used in production irrespective of the quantity or the value of goods and services produced or sold.

Personnel costs

Personnel costs are defined as the total remuneration, in cash or in kind, payable by an employer to an employee (regular and temporary employees as well as home workers) in return for work done by the latter during the reference period. Personnel costs also include taxes and employees' social security contributions retained by the unit as well as the employer's compulsory and voluntary social contributions. Included are all gratuities, workplace and performance bonuses, ex gratis payments, thirteenth month pay (and similar fixed bonuses), payments made to employees in consideration of dismissal, lodging, transport, cost of living and family allowances, commissions, attendance fees, over-time, night work etc. Payments for agency workers are not included in personnel costs.

Indicators

Turnover per person employed is obtained by dividing the total turnover with a total number of persons employed.

This indicator expresses the ability of selling of business unit of specific activity.

Value added per person employed is obtained by dividing the total value added with a total number of persons employed. This indicator is used to measure productivity.

Percent of Value added on Turnover is obtained by dividing the total value added with the total turnover.

Labour cost per employee is obtained by dividing the total labour costs with number of employees.

This indicator shows the average costs of employees in certain activity.

Profitability represents the percentage of gross operating surplus in Value added.

Izdaje Federalni zavod za statistiku FBiH, 71000 Sarajevo, Zelenih beretki 26
Published by the Institute for Statistics of FBiH, 71000 Sarajevo, Zelenih beretki 26

Telefon/Phone: +387 (33) 20 64 52, Fax: +387 (33) 22 61 51
Elektronska pošta/E-mail: fedstat@fzs.ba, Internetska stranica/Web site: <http://www.fzs.ba>

Odgovara: Doc.dr. Emir Kremić, direktor
Person responsible: Assist. Prof. Dr. Emir Kremić, Director General

Saopćenje pripremili: Alma Čolpa i Aida Halilović
Prepared by: Alma Čolpa and Aida Halilović

Molimo korisnike da prilikom korišćenja podataka navedu izvor
Those using data from this issue are requested to state the source

Podaci iz ovog saopćenja objavljuju se na internetu
First Release data are published on the Internet