



Bosna i Hercegovina  
Federacija Bosne i Hercegovine  
**Federalni zavod  
za statistiku  
Institute for  
Statistics of FBiH**

ISSN 1840-1600

**MJESEČNI STATISTIČKI PREGLED  
FEDERACIJE BOSNE I HERCEGOVINE**

MONTHLY STATISTICAL REVIEW  
OF THE FEDERATION OF BIH

**9**

SEPTEMBAR  
RUJAN  
SEPTEMBER

GODINA/YEAR XXIII

SARAJEVO, 2020.



Bosna i Hercegovina  
Federacija Bosne i Hercegovine  
**Federalni zavod  
za statistiku  
Institute for  
Statistics of FBiH**

ISSN 1840-1600

# **MJESEČNI STATISTIČKI PREGLED FEDERACIJE BOSNE I HERCEGOVINE**

## **MONTHLY STATISTICAL REVIEW OF THE FEDERATION OF BIH**

**9**

SEPTEMBAR  
RUJAN  
SEPTEMBER

GODINA/YEAR XXIII

SARAJEVO, 2020.

**Izdaje i štampa/tiska: Federalni zavod za statistiku, Zelenih beretki 26, 71000 Sarajevo**

*Published and printed: Institute for Statistics of FBiH, Zelenih beretki 26, 71000 Sarajevo*

**Telefon/Phone/Fax: +387 33 22 61 51**

**Elektronska pošta/E-mail: fedstat@fzs.ba**

**Internetska stranica/Web site: <http://www.fzs.ba>**

**Odgovara: Doc. dr. Emir Kremić, direktor**

*Persons responsible: Assist. Prof. Dr. Emir Kremić, Director General*

**Urednički odbor:**

*Editorial:*

Amer Korić, Nisveta Džebo, Hidaeta Čolović, Sanja Ambrožić,  
Zehra Kaba, Belmira Hadžiabdić, Sanela Čengić, Dijana Simanić

**Molimo korisnike da pri korištenju podataka navedu izvor**

*Users are kindly requested to state the source*

**Štampano/Tiskano u 25 primjeraka**

*Printed in 25 copies*

**Obavjesti daje Odsjek za odnose s javnošću i biblioteka**

*Information is available at the Department of Public relations and Library*

Telefon/Phone : + 387 33 20 64 52/lok 234

+ 387 33 40 70 19

Pretplata publikacija/Subscription : + 387 33 20 64 52/lok 235

+ 387 33 40 70 20



## UVOD

„Mjesečni statistički pregled“ je sveobuhvatna publikacija u kojoj se prikazuju rezultati pojedinačnih statističkih istraživanja ili više istraživanja iz istog područja.

Podaci su rezultat statističkih istraživanja koje provodi Federalni zavod za statistiku prema Planu provođenja statističkih istraživanja od interesa za Federaciju BiH.

Pored podataka koji su rezultat redovnih/redovitih statističkih istraživanja Federalnog zavoda za statistiku publikuju se i podaci drugih institucija koje su uključene u statistički sistem/sustav Federacije BiH.

Podaci se prikazuju u godišnjim, kvartalnim i mjesečnim serijama a sistematizirani su po statističkim oblastima. Svaka oblast pored tabelarnog prikaza sadrži i metodološka objašnjenja u cilju pojašnjenja korisnicima na koji način je proizveden podatak, na osnovu kojih izvora i definicija.

Podaci koji se daju po određenim nivoima klasifikacije djelatnosti, iskazani su prema KD BiH 2010, koja sadržajno i strukturo u potpunosti odgovara EU Statističkoj klasifikaciji djelatnosti NACE Rev.2.

Mjesečni podaci za tekuću godinu su najčešće prethodni rezultati i podložni su korekcijama. Izvršene korekcije se obilježavaju zvjezdicom u onom broju „Mjesečnog statističkog pregleda“ u kojem je izvršena korekcija.

DIREKTOR  
Doc. dr. Emir Kremić

## PREFACE

*"Monthly Statistical Review" is a comprehensive publication and give results of individual statistical surveys or several surveys in the same area.*

*Data are issued are obtained through statistical surveys conducted by the Institute for Statistics of Federation of BiH according to the Scheme of Statistical Survey of interest for the Federation of BiH.*

*Institute for Statistics of Federation B&H also publishes data of other institutions involved in the statistical system of the Federation of B&H.*

*Statistical data are presented in annual, quarterly and monthly series and are systemized by statistical fields. In addition to the table, each field contains notes on methodology in order to clarify to users on how the data is produced, on the basis of which sources and definitions.*

*Data presented by specific level of activity classification are given in accordance with the KD BIH 2010, which is in its content and structure fully harmonised with the Statistical Classification of Economic Activities NACE Rev. 2.*

*Monthly data for the current year are mostly the preliminary ones and are subject to corrections. The corrections made are designated by the star in the number of the "Monthly statistical review" where the correction has been made.*

DIRECTOR GENERAL  
Assist. Prof. Dr. Emir Kremić

## SKRAĆENICE/KRATICE

d.n.	drugdje nespomenuto
CeFTA	Sporazum o slobodnoj trgovini srednjoevropskih/srednjoeuropskih zemalja
EFTA	Evropsko/Europsko udruženje za slobodnu trgovinu
EU	Evropska/Europska unija
GWh	gigavat-sat
ha	hektar
hilj.	hiljadu
hl	hektolitar
kg	kilogram
KM	konvertibilna marka
km	kilometar
km <sup>2</sup>	kvadratni kilometar
kom.	komad
kut.	kutija
KV	kvalificirani (radnik)
KVG	Klasifikacija vrsta građevina
kW	kilovat
l	litra
m	metar
m <sup>2</sup>	kvadratni metar
m <sup>3</sup>	kubni/kubični metar
mil.	milijon
MWh	megavatsat
NKV	nekvalificirani (radnik)
NSS	niža stručna sprema
PKV	polukvalificirani (radnik)
KD	Klasifikacija djelatnosti
SMTK	Standardna međunarodna trgovinska klasifikacija
SSS	srednja stručna sprema
t	tona
tis.	tisuća
USD	američki dolar
VKV	visokokvalificirani (radnik)
VSS	visoka stručna sprema
VŠS	viša stručna sprema

## ABBREVIATIONS

CEFTA	Central European Free Trade Agreement
CTC	Classification of types of construction
EFTA	European Free Trade Association
EU	European Union
GWh	gigawatt-hour
ha	hectare
hl	hectolitre
kg	kilogram
KM	Convertible marks
km	kilometer
km <sup>2</sup>	square kilometer
kW	kilowatt
l	litre
m	meter
m <sup>2</sup>	square meter
m <sup>3</sup>	cubic meter
000	thousand
000.000	million
Mfr.	manufacture
MWh	megawatt hour
n.e.c.	not elsewhere classified
p/st	number of items (pieces/sticks)
CA	Standard Classification of Economic Activities
SITC	Standard International Trade Classification
t	tons
USD	American dollar

## ZNAKOVI

-	nema pojave
...	ne raspolože se podatkom
0	podatak je manji od 0,5 upotrijebljene jedinice mjere
∅	prosjek
1)	oznaka za napomenu
*	ispravljen podatak

## SYMBOLS

-	no occurrence
...	data not available
0	value is less than 0,5 of the unit of measure used
∅	average
1)	footnote
*	corrected data

**SADRŽAJ**  
**CONTENTS**

<b>PREDGOVOR</b> <i>PREFACE</i>	3
<b>SKRAĆENICE/KRATICE I ZNAKOVI</b> <i>ABBREVIATIONS AND SYMBOLS</i>	4
<b>OSNOVNI POKAZATELJI EKONOMSKIH KRETANJA</b> <i>MAYOR INDICATORS OF ECONOMIC TRENDS</i>	7
<b>PRIRODNO KRETANJE STANOVNIŠTVA I BRAKOVI</b> <i>NATURAL CHANGES OF POPULATION AND MARRIAGES</i>	8
<b>ZAPOSLENOST, NEZAPOSLENOST I PLAĆE</b> <i>EMPLOYMENT, UNEMPLOYMENT AND PAY</i>	11
<b>CIJENE</b> <i>PRICES</i>	26
<b>POLJOPRIVREDA, ŠUMARSTVO I RIBOLOV</b> <i>AGRICULTURE, FORESTRY AND FISHING</i>	45
<b>INDUSTRIJA</b> <i>INDUSTRY</i>	47
<b>GRAĐEVINARSTVO</b> <i>CONSTRUCTION</i>	60
<b>TRANSPORT I KOMUNIKACIJE</b> <i>TRANSPORT AND COMMUNICATION</i>	61
<b>VANJSKA TRGOVINA</b> <i>FOREIGN TRADE</i>	63
<b>UNUTRAŠNJA/UNUTARNJA TRGOVINA</b> <i>DOMESTIC TRADE</i>	77
<b>TURIZAM</b> <i>TOURISM</i>	83
<b>KOMENTARI</b> <i>COMMENTARIES</i>	86
<b>METODOLOŠKA OBJAŠNENJA</b> <i>NOTES ON METHODOLOGY</i>	92





1.1 OSNOVNI POKAZATELJI EKONOMSKIH KRETANJA

MAJOR INDICATORS OF ECONOMIC TRENDS

	2017 <sup>1)</sup> 2016	2018 <sup>1)</sup> 2017	2019 <sup>1)</sup> 2018	VII 2020 <sup>2)</sup> VII 2019	VII 2020 <sup>3)</sup> VI 2020	
Indeksi obima industrijske proizvodnje	103,8	100,8	97,3	92,8	101,4	<i>Indices of industrial production</i>
	θ 2017 θ 2016	θ 2018 θ 2017	θ 2019 θ 2018	VII 2020 VI 2020	VIII 2020 VII 2020	
Indeksi cijena proizvođača industrijskih proizvoda na domaćem tržištu	101,5	101,9	99,6	100,0	100,1	<i>Producer price indices of industrial products on domestic market</i>
Indeksi potrošačkih cijena	101,7	101,6	100,6	99,7	99,8	<i>Consumer price indices</i>
	2017	2018	2019	VI 2020	VII 2020	
Prosječan broj zaposlenih	505.201 <sup>4)</sup>	519.800	531.483	518.105	516.690	<i>Number of employed persons</i>
Prosječan broj nezaposlenih	357.971	335.610	313.570	325.540	329.581	<i>Number of unemployed persons</i>
Prosječna neto plaća, u KM	860	889	928	953	971	<i>Average net wage, in KM</i>
Prosječna bruto plaća, u KM	1.318	1.365	1.427	1.469	1.498	<i>Average gross wage, in KM</i>
	2017	2018	2019	VI 2020	VII 2020	
Noćenja turista - ukupno	1.860.862	2.095.517	2.379.701	28.352	90.219	<i>Tourist nights - total</i>
domaći turisti	363.971	413.282	478.496	21.427	75.537	<i>Domestic tourist</i>
strani turisti	1.496.891	1.682.235	1.901.205	6.925	14.682	<i>Foreign tourist</i>
Izvoz - ukupno, 000 KM	7.257.136	7.912.225	7.620.378	578.710	552.837	<i>Total exports, 000 KM</i>
Izvoz - preračunato u 000 EUR	3.710.515	4.045.456	3.896.237	295.890	282.661	<i>Export - converted into 000 EUR</i>
Uvoz - ukupno 000 KM	12.441.196	13.266.645	13.851.816	955.559	1.041.066	<i>Total imports, 000 KM</i>
Uvoz - preračunato u 000 EUR	6.361.083	6.783.128	7.082.321	488.570	532.289	<i>Import - converted into 000 EUR</i>
Pokrivenost uvoza izvozom (%)	58,3	59,6	55,0	60,0	53,1	<i>Exports/Imports ration (%)</i>
Bruto domaći proizvod u tekućim cijenama, hilj./tis KM	20.539.696	21.983.507	23.130.774 <sup>5)</sup>			<i>Gross domestic product at current prices, 000 KM</i>
Bruto domaći proizvod po stanovniku, KM	9.331	10.010	10.562 <sup>5)</sup>			<i>Gross domestic product per capita, KM</i>
Bruto domaći proizvod, godišnje stope realnog rasta, %	3,2	3,8	2,6 <sup>5)</sup>			<i>Gross domestic product, annual real growth rates, %</i>
Ostvarene investicije, hilj./tis. KM	3.292.112	3.397.560	3.564.804 <sup>5)</sup>			<i>Gross fixed capital formation, 000 KM</i>

<sup>1)</sup> Izvorni indeks obima industrijske proizvodnje/*Gross indices of industrial production*

<sup>2)</sup> Kalendarski prilagođeni indeks obima industrijske proizvodnje/*Working-day adjusted indices of industrial production*

<sup>3)</sup> Desezonirani indeks obima industrijske proizvodnje/*Seasonally adjusted indices of industrial production*

<sup>4)</sup> Od januara 2018. godine podaci o zaposlenima se preuzimaju od Porezne uprave Federacije BiH. Podaci su preuzeti retroaktivno i za 2017. godinu.

Time je prekinuta dosadašnja serija podataka za ranije godine.

*From January 2018. data on employees are taken over from the Tax Administration of the Federation of BiH. The data was taken retroactively and for 2017.*

*This was terminated by the previous data series for the previous years.*

<sup>5)</sup> Prvi rezultati/*First results*

**PRIRODNO KRETANJE STANOVNIŠTVA I BRAKOVI**

NATURAL CHANGES OF POPULATION AND MARRIAGES

**2.1 PRIRODNO KRETANJE STANOVNIŠTVA I BRAKOVI PO MJESTU UOBIČAJENOG STANOVANJA (juli/srpanj 2020. godine - prvi rezultati)**

NATURAL CHANGES OF POPULATION AND MARRIAGES ACCORDING TO USUAL PLACE OF RESIDENCE (July 2020 - first results)

KANTON CANTON	Rođeni Births			Umrli Deaths	Brakovi Marital statistics	
	ukupno Total	živorođeni Live births	mrtvorodeni Stillbirths		zaključeni Marriages	razvedeni Divorces
FEDERACIJA BIH FEDERATION OF BIH	1.582	1.574	8	1.752	1.130	79
Unsko-sanski	132	132	-	187	184	11
Kanton Posavski	12	12	-	42	12	4
Tuzlanski	314	313	1	349	173	24
Zeničko- dobojski	300	297	3	265	202	17
Bosansko- podrinjski	12	12	-	28	14	-
Srednjobosanski	141	139	2	174	90	8
Hercegovačko-neretvanski	128	128	-	140	118	5
Zapadnohercegovački	68	68	-	82	58	1
Kanton Sarajevo	452	450	2	411	244	8
Kanton 10	23	23	-	74	35	1

**2.2 PRIRODNO KRETANJE STANOVNIŠTVA I BRAKOVI PO MJESECIMA**

NATURAL CHANGES OF POPULATION AND MARRIAGES BY MONTHS

Mjesec Month	Živorodeni Livebirths	Umrli Deaths	Prirodni priraštaj Natural increase	Umrli dojenčad Infant deaths	Zaključeni brakovi Marriages	Razvedeni brakovi Divorces	Vitalni indeks Vital index
2019							
VIII	1.609	1.706	-97	7	1.998	111	94
IX	1.572	1.574	-2	15	1.311	135	100
X	1.671	1.874	-203	17	1.054	144	89
XI	1.343	1.710	-367	19	760	134	79
XII	1.599	1.749	-150	7	1.095	129	91
I/2020	1.050	1.354	-304	5	562	99	78
II/2020	1.294	1.830	-536	6	615	71	71
III/2020	1.280	1.651	-371	8	572	74	78
IV/2020	1.295	1.928	-633	7	503	80	67
V/2020	1.383	1.681	-298	8	341	37	82
VI/2020	1.351	1.707	-356	10	935	86	79
VII/2020	1.574	1.752	-178	9	1.130	79	90

**PRIRODNO KRETANJE STANOVNIŠTVA I BRAKOVI**  
 NATURAL CHANGES OF POPULATION AND MARRIAGES

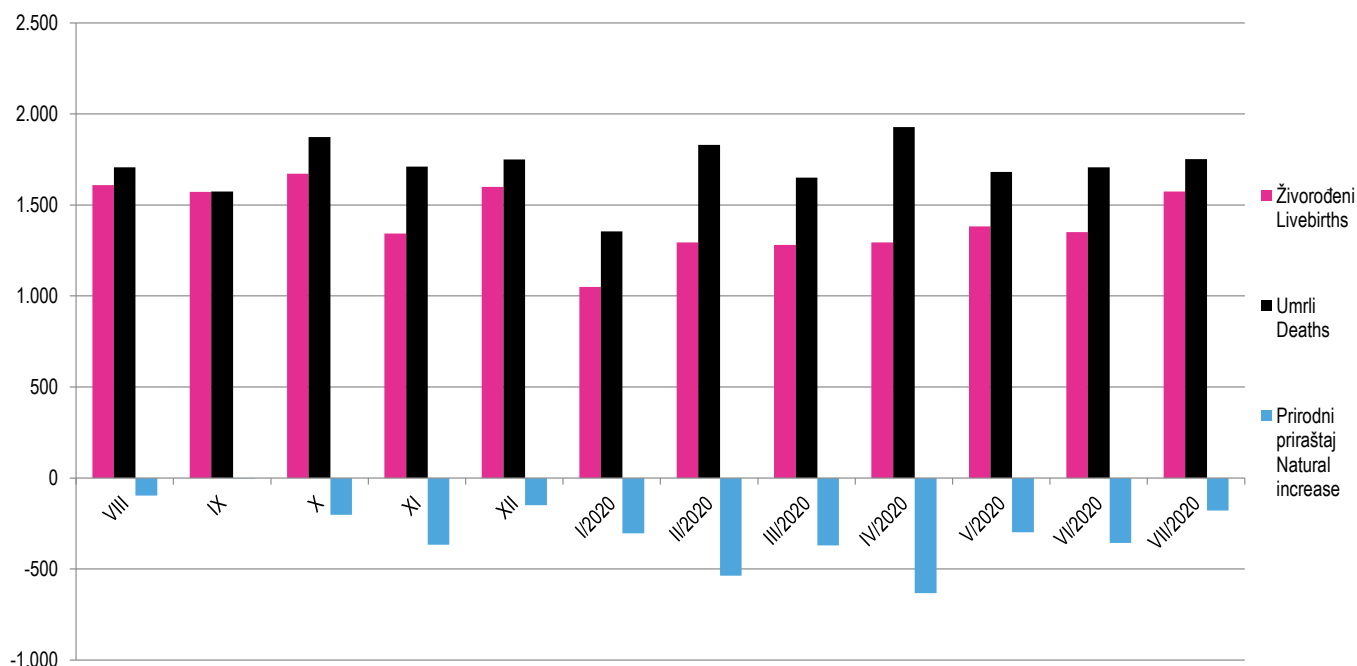
**2.3 PRIRODNO KRETANJE STANOVNIŠTVA I BRAKOVI PO KANTONIMA, juli/srpanj 2020. godine - prvi rezultati)**

NATURAL CHANGES OF POPULATION AND MARRIAGES BY CANTONS, (July 2020- first results)

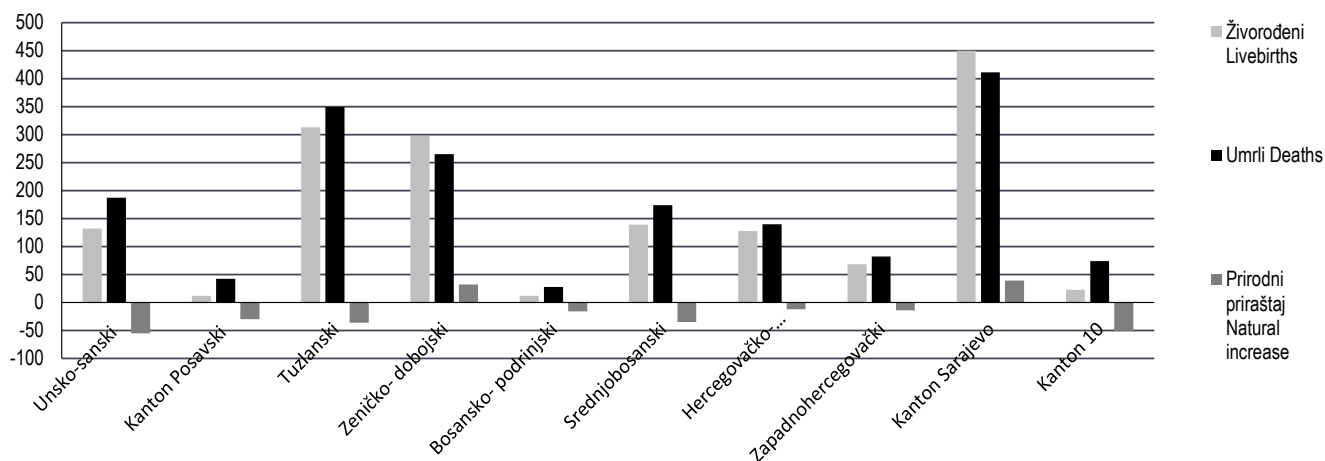
Kanton Canton	Živorodeni Livebirths	Umrli Deaths	Prirodni priraštaj Natural increase	Umrli dojenčad Infant deaths	Zaključeni brakovi Marriages	Razvedeni brakovi Divorces	Vitalni indeks Vital index
FEDERACIJA BIH FEDERATION OF BIH	1.574	1.752	-178	9	1.130	79	90
Unsko - sanski	132	187	-55	1	184	11	71
Kanton Posavski	12	42	-30	-	12	4	29
Tuzlanski	313	349	-36	2	173	24	90
Zeničko - dobojski	297	265	32	1	202	17	112
Bosansko - podrinski	12	28	-16	-	14	-	43
Srednjobosanski	139	174	-35	2	90	8	80
Hercegovačko-neretvanski	128	140	-12	-	118	5	91
Zapadnohercegovački	68	82	-14	-	58	1	83
Kanton Sarajevo	450	411	39	3	244	8	109
Kanton 10	23	74	-51	-	35	1	31

**2-2.1 Živorodeni, umrli i prirodni priraštaj u FBiH po mjesecima**

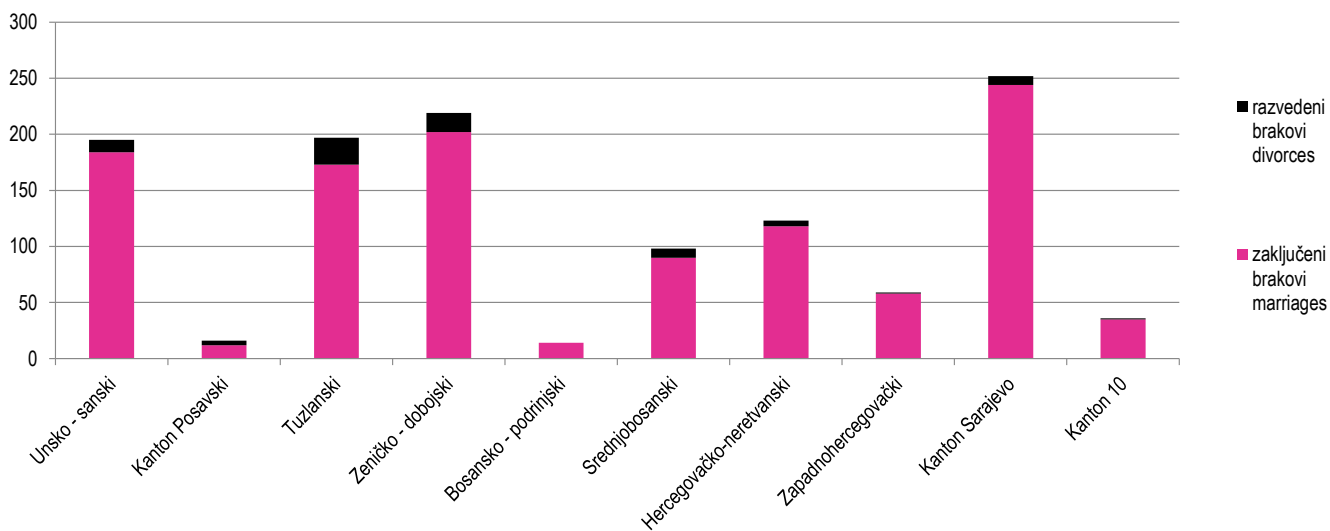
Livebirths, deaths and natural increase in FBiH by months



2.3.1 Živorodeni, umrli i prirodni priraštaj po kantonima, juli/srpanj 2020.  
 Livebirths, deaths and natural increase by cantons, July 2020



2.3.2 Zaključeni i razvedeni brakovi po kantonima, juli/srpanj 2020.  
 Marriages and divorces by cantons, July 2020



**3.1 ZAPOSLENI PO PODRUČJIMA I OBLASTIMA KD BiH 2010, PRVI REZULTATI**  
PERSONS IN EMPLOYMENT BY SECTIONS AND DIVISIONS OF NACE REV.2, FIRST RESULT

Područja i oblasti	Broj zaposlenih <sup>1)</sup> Number of employed persons <sup>1)</sup>				Indeksi Indices			Sections and divisions
	Ø 2019	VII 2019	VI 2020	VII 2020	VII 2020 VI 2020	VII 2020 VII 2019	VII 2020 Ø 2019	
UKUPNO	531.483	533.391	518.105	516.690	99,7	96,9	97,2	TOTAL
A Poljoprivreda, šumarstvo i ribolov	10.989	11.270	10.724	10.719	100,0	95,1	97,5	Agriculture, forestry and fishing
01 Biljna i stočarska proizvodnja, lovstvo i uslužne djelatnosti u vezi s njima	5.351	5.432	5.472	5.381	98,3	99,1	100,6	Crop and animal production, hunting and related service activities
02 Šumarstvo i sječa drva (iskorištavanje šuma)	5.461	5.659	5.065	5.152	101,7	91,0	94,3	Forestry and logging
03 Ribolov i akvakultura	177	179	187	186	99,5	103,9	105,1	Fishing and aquaculture
B Vađenje ruda i kamena	13.259	13.352	12.694	12.617	99,4	94,5	95,2	Mining and quarrying
05 Vađenje ugljena i lignita	10.854	10.917	10.328	10.268	99,4	94,1	94,6	Mining of coal and lignite
07 Vađenje metalnih ruda	497	526	509	505	99,2	96,0	101,6	Mining of metal ores
08 Vađenje ostalih ruda i kamena	1.559	1.572	1.562	1.558	99,7	99,1	99,9	Other mining and quarrying
09 Pomoćne uslužne djelatnosti u vađenju ruda i kamena	349	337	295	286	96,9	84,9	81,9	Mining support service activities
C Prerađivačka industrija	106.385	107.172	100.366	100.337	100,0	93,6	94,3	Manufacturing
10 Proizvodnja prehrambenih proizvoda	13.995	14.131	13.610	13.692	100,6	96,9	97,8	Manufacture of food products
11 Proizvodnja pića	1.483	1.497	1.457	1.473	101,1	98,4	99,3	Manufacture of beverages
12 Proizvodnja duhanskih proizvoda	203	204	164	158	96,3	77,5	77,8	Manufacture of tobacco products
13 Proizvodnja tekstila	5.209	5.161	4.545	4.472	98,4	86,6	85,9	Manufacture of textiles
14 Proizvodnja odjeće	10.001	9.932	9.600	9.467	98,6	95,3	94,7	Manufacture of wearing apparel
15 Proizvodnja kože i srodnih proizvoda	8.549	8.597	7.373	7.446	101,0	86,6	87,1	Manufacture of leather and related products
16 Prerada drva i proizvoda od drva i pluta, osim namještaja; proizvodnja predmeta od slame i pletarskih materijala	8.233	8.342	7.822	7.808	99,8	93,6	94,8	Manufacture of wood and of products of wood and cork, except furniture; manufacture of articles of straw and plaiting materials
17 Proizvodnja papira i proizvoda od papira	1.847	1.854	1.843	1.836	99,6	99,0	99,4	Manufacture of paper and paper products
18 Štampanje i umnožavanje snimljenih zapisa	1.713	1.728	1.613	1.609	99,8	93,1	93,9	Printing and reproduction of recorded media
19 Proizvodnja koksa i rafiniranih naftnih proizvoda	1.019	1.021	991	982	99,1	96,2	96,4	Manufacture of coke and refined petroleum products
20 Proizvodnja hemikalija i hemijskih proizvoda	2.984	3.021	2.718	2.747	101,1	90,9	92,1	Manufacture of chemicals and chemical products
21 Proizvodnja osnovnih farmaceutskih proizvoda i farmaceutskih preparata	804	807	814	812	99,8	100,6	101,0	Manufacture of basic pharmaceutical products and pharmaceutical preparations
22 Proizvodnja proizvoda od gume i plastičnih masa	5.629	5.729	5.527	5.525	100,0	96,4	98,2	Manufacture of rubber and plastic products
23 Proizvodnja ostalih nemetalnih mineralnih proizvoda	4.163	4.266	4.116	4.138	100,5	97,0	99,4	Manufacture of other non-metallic mineral products
24 Proizvodnja baznih metala	4.905	5.001	3.855	3.817	99,0	76,3	77,8	Manufacture of basic metals
25 Proizvodnja gotovih metalnih proizvoda, osim mašina i opreme	16.328	16.491	15.780	15.795	100,1	95,8	96,7	Manufacture of fabricated metal products, except machinery and equipment
26 Proizvodnja računara te elektroničkih i optičkih proizvoda	384	375	374	377	100,8	100,5	98,2	Manufacture of computer, electronic and optical products
27 Proizvodnja električne opreme	2.546	2.569	2.697	2.674	99,1	104,1	105,0	Manufacture of electrical equipment
28 Proizvodnja mašina i uređaja, d.n.	2.754	2.754	2.750	2.751	100,0	99,9	99,9	Manufacture of machinery and equipment n.e.c.
29 Proizvodnja motornih vozila, prikolica i poluprikolica	2.772	2.788	2.496	2.483	99,5	89,1	89,6	Manufacture of motor vehicles, trailers and semi-trailers

**3.1 ZAPOSLENI PO PODRUČJIMA I OBLASTIMA KD BiH 2010, PRVI REZULTATI (nastavak)**  
PERSONS IN EMPLOYMENT BY SECTIONS AND DIVISIONS OF NACE REV.2, FIRST RESULT (continued)

Područja i oblasti	Broj zaposlenih <sup>1)</sup> Number of employed persons <sup>1)</sup>				Indeksi Indices			Sections and divisions
	Ø 2019	VII 2019	VI 2020	VII 2020	VII 2020 VI 2020	VII 2020 VII 2019	VII 2020 Ø 2019	
30 Proizvodnja ostalih prijevoznih sredstava	166	155	193	192	99,5	123,9	115,7	Manufacture of other transport equipment
31 Proizvodnja namještaja	7.122	7.178	6.449	6.580	102,0	91,7	92,4	Manufacture of furniture
32 Ostala prerađivačka industrija	2.125	2.101	2.203	2.098	95,2	99,9	98,7	Other manufacturing
33 Popravlak i instaliranje mašina i opreme	1.451	1.470	1.376	1.405	102,1	95,6	96,8	Repair and installation of machinery and equipment
D Proizvodnja i snabdijevanje električnom energijom, plinom, parom i klimatizacija	8.724	8.791	8.640	8.620	99,8	98,1	98,8	Electricity, gas, steam and air conditioning supply
35 Proizvodnja i snabdijevanje električnom energijom, plinom, parom i klimatizacija	8.724	8.791	8.640	8.620	99,8	98,1	98,8	Electricity, gas, steam and air conditioning supply
E Snabdijevanje vodom; uklanjanje otpadnih voda, upravljanje otpadom te djelatnosti sanacije okoliša	8.652	8.707	8.528	8.591	100,7	98,7	99,3	Water supply, sewerage, waste management and remediation activities
36 Sakupljanje, pročišćavanje i snabdijevanje vodom	4.692	4.710	4.662	4.684	100,5	99,4	99,8	Water collection, treatment and supply
37 Uklanjanje otpadnih voda	176	177	169	159	94,1	89,8	90,3	Sewerage
38 Sakupljanje otpada, djelatnosti obrade i zbrinjavanja otpada; reciklaža materijala	3.701	3.704	3.643	3.695	101,4	99,8	99,8	Waste collection, treatment and disposal activities; materials recovery
39 Djelatnosti sanacije okoliša te ostale djelatnosti upravljanja otpadom	83	116	54	53	98,1	45,7	63,9	Remediation activities and other waste management services
F Građevinarstvo	26.007	26.499	26.575	26.670	100,4	100,6	102,5	Construction
41 Gradnja građevina visokogradnje	9.214	9.442	9.153	9.113	99,6	96,5	98,9	Construction of buildings
42 Gradnja građevina niskogradnje	7.624	7.658	8.137	8.230	101,1	107,5	107,9	Civil engineering
43 Specijalizirane građevinske djelatnosti	9.169	9.399	9.285	9.327	100,5	99,2	101,7	Specialised construction activities
G Trgovina na veliko i na malo; popravak motornih vozila i motocikala	98.951	100.144	94.859	95.606	100,8	95,5	96,6	Wholesale and retail trade; repair of motor vehicles and motorcycles
45 Trgovina na veliko i na malo motornim vozilima i motociklima; popravak motornih vozila i motocikala	8.583	8.692	8.643	8.677	100,4	99,8	101,1	Wholesale and retail trade and repair of motor vehicles and motorcycles
46 Trgovina na veliko, osim trgovine motornim vozilima i motociklima	26.964	27.154	26.347	26.354	100,0	97,1	97,7	Wholesale trade, except of motor vehicles and motorcycles
47 Trgovina na malo, osim trgovine motornim vozilima i motociklima	63.404	64.298	59.869	60.575	101,2	94,2	95,5	Retail trade, except of motor vehicles and motorcycles
H Prijevoz i skladištenje	24.857	25.053	24.285	24.309	100,1	97,0	97,8	Transportation and storage
49 Kopneni prijevoz i cjevovodni transport	16.127	16.208	15.457	15.381	99,5	94,9	95,4	Land transport and transport via pipelines
50 Vodeni prijevoz	-	-	-	-	-	-	-	Water transport
51 Zračni prijevoz	57	70	45	42	93,3	60,0	73,7	Air transport
52 Skladištenje i pomoćne djelatnosti u prijevozu	5.104	5.187	5.181	5.194	100,3	100,1	101,8	Warehousing and support activities for transportation
53 Poštanske i kurirske djelatnosti	3.569	3.588	3.602	3.692	102,5	102,9	103,4	Postal and courier activities
I Djelatnosti pružanja smještaja te pripreme i usluživanja hrane(hotelijerstvo i ugostiteljstvo)	27.414	28.804	24.755	25.450	102,8	88,4	92,8	Accommodation and food service activities
55 Smještaj	4.976	5.361	3.698	3.723	100,7	69,4	74,8	Accommodation
56 Djelatnosti pripreme i usluživanja hrane i pića	22.438	23.443	21.057	21.727	103,2	92,7	96,8	Food and beverage service activities

**3.1 ZAPOSLENI PO PODRUČJIMA I OBLASTIMA KD BiH 2010, PRVI REZULTATI (nastavak)**  
PERSONS IN EMPLOYMENT BY SECTIONS AND DIVISIONS OF NACE REV.2, FIRST RESULT (continued)

Područja i oblasti	Broj zaposlenih <sup>1)</sup> Number of employed persons <sup>1)</sup>				Indeksi Indices			Sections and divisions
	Ø 2019	VII 2019	VI 2020	VII 2020	VII 2020 VI 2020	VII 2020 VII 2019	VII 2020 Ø 2019	
J Informacije i komunikacije	15.509	15.429	16.006	16.071	100,4	104,2	103,6	Information and communication
58 Izdavačke djelatnosti	734	733	669	640	95,7	87,3	87,2	Publishing activities
59 Proizvodnja filmova, videofilmova i televizijskog programa, djelatnosti snimanja zvučnih zapisa i izdavanja muzičkih zapisa	342	350	316	279	88,3	79,7	81,6	Motion picture, video and television programme production, sound recording
60 Emitiranje programa	2.766	2.769	2.783	2.776	99,7	100,3	100,4	Programming and broadcasting activities
61 Telekomunikacije	4.976	4.963	4.889	4.890	100,0	98,5	98,3	Telecommunications
62 Računarsko programiranje, savjetovanje i djelatnosti u vezi s njima	5.122	5.143	5.669	5.759	101,6	112,0	112,4	Computer programming, consultancy and related activities
63 Informacijske uslužne djelatnosti	1.569	1.471	1.680	1.727	102,8	117,4	110,1	Information service activities
K Finansijske djelatnosti i djelatnosti osiguranja	12.115	12.153	12.006	11.999	99,9	98,7	99,0	Financial and insurance activities
64 Finansijske uslužne djelatnosti, osim osiguranja i penzijskih fondova	8.213	8.254	8.071	8.069	100,0	97,8	98,2	Financial service activities, except insurance and pension funding
65 Osiguranje, reosiguranje i penzijski fondovi, osim obaveznog socijalnog osiguranja	2.973	2.991	2.981	2.978	99,9	99,6	100,2	Insurance, reinsurance and pension funding, except compulsory social security
66 Pomoćne djelatnosti kod finansijskih usluga i djelatnosti osiguranja	929	908	954	952	99,8	104,8	102,5	Activities auxiliary to financial services and insurance activities
L Poslovanje nekretninama	3.206	3.221	3.049	3.054	100,2	94,8	95,3	Real estate activities
68 Poslovanje nekretninama	3.206	3.221	3.049	3.054	100,2	94,8	95,3	Real estate activities
M Stručne, naučne i tehničke djelatnosti	16.593	16.722	16.476	16.534	100,4	98,9	99,6	Professional, scientific and technical activities
69 Pravne i računovodstvene djelatnosti	5.269	5.296	5.245	5.220	99,5	98,6	99,1	Legal and accounting activities
70 Upravljačke djelatnosti; savjetovanje u vezi s upravljanjem	1.142	1.151	1.078	1.168	108,3	101,5	102,3	Activities of head offices; management consultancy activities
71 Arhitektonske i inženjerske djelatnosti; tehničko ispitivanje i analiza	5.786	5.844	5.866	5.848	99,7	100,1	101,1	Architectural and engineering activities; technical testing and analysis
72 Naučno istraživanje i razvoj	425	425	415	412	99,3	96,9	96,9	Scientific research and development
73 Promocija (reklama i propaganda) i istraživanje tržišta	2.632	2.667	2.534	2.548	100,6	95,5	96,8	Advertising and market research
74 Ostale stručne, naučne i tehničke djelatnosti	640	641	665	665	100,0	103,7	103,9	Other professional, scientific and technical activities
75 Veterinarske djelatnosti	699	698	673	673	100,0	96,4	96,3	Veterinary activities
N Administrativne i pomoćne uslužne djelatnosti	12.068	12.207	12.203	12.360	101,3	101,3	102,4	Administrative and support service activities
77 Djelatnosti iznajmljivanja i davanja u zakup (leasing)	811	839	695	711	102,3	84,7	87,7	Rental and leasing activities
78 Djelatnosti posredovanja u zapošljavanju	1.788	1.804	1.691	1.670	98,8	92,6	93,4	Employment activities
79 Putničke agencije, organizatori putovanja, turoperatori i ostale rezervacijske usluge te djelatnosti u vezi s njima	920	988	801	753	94,0	76,2	81,8	Travel agency, tour operator reservation service and related activities
80 Zaštitne i istražne djelatnosti	4.501	4.512	4.474	4.525	101,1	100,3	100,5	Security and investigation activities

**3.1 ZAPOSLENI PO PODRUČJIMA I OBLASTIMA KD BiH 2010, PRVI REZULTATI (nastavak)**  
PERSONS IN EMPLOYMENT BY SECTIONS AND DIVISIONS OF NACE REV.2, FIRST RESULT (continued)

Područja i oblasti	Broj zaposlenih <sup>1)</sup> Number of employed persons <sup>1)</sup>				Indeksi Indices			Sections and divisions
	θ 2019	VII 2019	VI 2020	VII 2020	VII 2020 VI 2020	VII 2020 VII 2019	VII 2020 θ 2019	
81 Usluge u vezi s upravljanjem i održavanjem zgrada te djelatnosti uređenja i održavanja zelenih površina	1.744	1.775	1.879	1.910	101,6	107,6	109,5	Services to buildings and landscape activities
82 Kancelarijske administrativne i pomoćne djelatnosti te ostale poslovne pomoćne djelatnosti	2.304	2.289	2.663	2.791	104,8	121,9	121,1	Office administrative, office support and other business support activities
O Javna uprava i odbrana; obavezno socijalno osiguranje	48.077	48.325	48.283	48.187	99,8	99,7	100,2	Public administration and defence; compulsory social security
84 Javna uprava i odbrana; obavezno socijalno osiguranje	48.077	48.325	48.283	48.187	99,8	99,7	100,2	Public administration and defence; compulsory social security
P Obrazovanje	43.436	39.997	43.224	39.974	92,5	99,9	92,0	Education
85 Obrazovanje	43.436	39.997	43.224	39.974	92,5	99,9	92,0	Education
Q Djelatnosti zdravstvene i socijalne zaštite	34.627	34.686	35.271	35.302	100,1	101,8	101,9	Human health and social work activities
86 Djelatnosti zdravstvene zaštite	29.302	29.350	29.726	29.748	100,1	101,4	101,5	Human health activities
87 Djelatnosti socijalne zaštite u ustanovama sa smještajem	2.649	2.662	2.853	2.864	100,4	107,6	108,1	Residential care activities
88 Djelatnosti socijalne zaštite bez smještaja	2.676	2.674	2.692	2.690	99,9	100,6	100,5	Social work activities without accommodation
R Umjetnost, zabava i rekreacija	10.087	10.209	9.547	9.667	101,3	94,7	95,8	Arts, entertainment and recreation
90 Kreativne, umjetničke i zabavne djelatnosti	1.125	1.131	1.141	1.138	99,7	100,6	101,2	Creative, arts and entertainment activities
91 Biblioteke, arhivi, muzeji i ostale kulturne djelatnosti	797	834	756	765	101,2	91,7	96,0	Libraries, archives, museums and other cultural activities
92 Djelatnosti kockanja i kladjenja	6.105	6.074	5.694	5.773	101,4	95,0	94,6	Gambling and betting activities
93 Sportske, zabavne i rekreacijske djelatnosti	2.060	2.170	1.956	1.991	101,8	91,8	96,7	Sports activities and amusement and recreation activities
S Ostale uslužne djelatnosti	10.527	10.650	10.614	10.623	100,1	99,7	100,9	Other service activities
94 Djelatnosti članskih organizacija	4.549	4.586	4.544	4.570	100,6	99,7	100,5	Activities of membership organisations
95 Popravak računara i predmeta za ličnu upotrebu i domaćinstvo	823	821	816	808	99,0	98,4	98,2	Repair of computers and personal and household goods
96 Ostale lične uslužne djelatnosti	5.155	5.243	5.254	5.245	99,8	100,0	101,7	Other personal service activities

<sup>1)</sup> Od januara 2018. godine podaci o zaposlenima se preuzimaju od Porezne uprave Federacije BiH. Podaci su preuzeti retroaktivno i za 2017. godinu. Time je prekinuta dosadašnja serija podataka za ranije godine.

Ukupna zaposlenost na teritoriji Federacije Bosne i Hercegovine obuhvaća zaposlene u poslovnim subjektima - pravnim osobama, obrtu i srodnim djelatnostima, odbrani/obrani i policiji.

<sup>1)</sup> From January 2018. data on employees are taken over from the Tax Administration of the Federation of BiH. The data was taken retroactively and for 2017. This was terminated by the previous data series for the previous years.

Data on persons in employment on territory Federation of Bosnia and Herzegovina include employment in all legal entities, employment in crafts and related activities and employment in defence and police.



**3.2 REGISTRIRANA NEZAPOSLENOST PO KVALIFIKACIJAMA**  
REGISTERED UNEMPLOYMENT BY QUALIFICATIONS

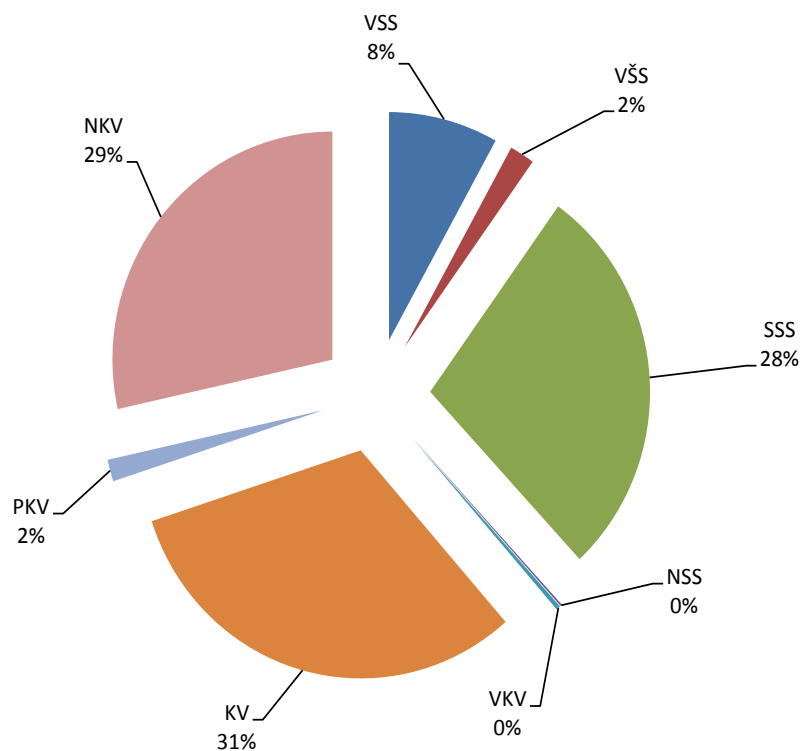
juli/srpanj 2020. - July 2020.

	Ukupno <sup>2)</sup> Total <sup>2)</sup>	Žene Female
UKUPNO TOTAL	329.581	191.736
Stručne osobe ukupno/ <i>Expertly persons</i>	230.184	132.072
KV <i>Skilled workers</i>	103.545	49.716
VKV <i>Highly skilled workers</i>	1.037	193
SSS <i>Intermediate specialist's training</i>	92.995	59.184
VŠS <i>Advanced specialist's training</i>	6.064	3.993
VSS <i>University - level specialist's training</i>	26.543	18.986
Nestručne osobe ukupno/ <i>Unskillful persons</i>	99.397	59.664
NKV <i>Not qualified workers</i>	93.854	56.929
PKV <i>Semi - skilled workers</i>	5.116	2.339
NSS <i>Lower skilled workers</i>	427	396

<sup>2)</sup> Podaci o registriranoj nezaposlenosti odnose se na ukupan broj nezaposlenih osoba koje se vode u evidencijama pripadajućih službi Federalnog zavoda za zapošljavanje.

<sup>2)</sup> The data on unemployment refer to unemployed persons registered with the employment service (registered unemployment).

**3.2.1 Nezaposlene osobe prema stručnoj spremi, stanje, juli/srpanj 2020.**  
*Unemployed persons according to professional attainment, situation, July 2020*



**3.3 PROSJEČNA MJESEČNA ISPLAĆENA NETO I BRUTO PLAĆA ZAPOSLENIH PO PODRUČJIMA I OBLASTIMA KD BiH 2010**  
**AVERAGE MONTHLY PAID OFF NET AND GROSS WAGE OF PERSONS IN PAID EMPLOYMENT BY SECTIONS AND DIVISIONS OF NACE REV.2**

KM

Područja i oblasti	Neto plaća <sup>1)</sup> Net wage <sup>1)</sup>				Bruto plaća <sup>1)</sup> Gross wage <sup>1)</sup>				Sections and divisions
	Ø 2019	VII 2019	VI 2020	VII 2020	Ø 2019	VII 2019	VI 2020	VII 2020	
UKUPNO	928	940	953	971	1.427	1.447	1.469	1.498	TOTAL
A Poljoprivreda, šumarstvo i ribolov	899	940	912	1.011	1.369	1.435	1.389	1.549	Agriculture, forestry and fishing
01 Biljna i stočarska proizvodnja, lovstvo i uslužne djelatnosti u vezi s njima	583	591	589	617	876	889	884	928	Crop and animal production, hunting and related service activities
02 Šumarstvo i sječa drva (iskorištavanje šuma)	968	1.016	986	1.099	1.477	1.554	1.504	1.688	Forestry and logging
03 Ribolov i akvakultura	579	591	583	594	868	887	876	894	Fishing and aquaculture
B Vađenje ruda i kamena	1.015	1.032	1.068	1.062	1.561	1.584	1.635	1.644	Mining and quarrying
05 Vađenje ugljena i lignita	1.074	1.089	1.139	1.120	1.656	1.677	1.746	1.739	Mining of coal and lignite
07 Vađenje metalnih ruda	995	1.007	1.013	1.093	1.522	1.542	1.555	1.682	Mining of metal ores
08 Vađenje ostalih ruda i kamena	721	741	757	788	1.090	1.121	1.150	1.195	Other mining and quarrying
09 Pomoćne uslužne djelatnosti u vađenju ruda i kamena	654	689	460	534	983	1.038	678	796	Mining support service activities
C Prerađivačka industrija	677	690	679	707	1.022	1.043	1.025	1.070	Manufacturing
10 Proizvodnja prehrambenih proizvoda	602	602	616	624	907	909	911	934	Manufacture of food products
11 Proizvodnja pića	1.022	1.026	980	1.025	1.577	1.585	1.510	1.586	Manufacture of beverages
12 Proizvodnja duhanskih proizvoda	881	924	947	952	1.344	1.388	1.455	1.464	Manufacture of tobacco products
13 Proizvodnja tekstila	472	486	464	491	704	724	693	734	Manufacture of textiles
14 Proizvodnja odjeće	418	434	447	454	588	605	620	629	Manufacture of wearing apparel
15 Proizvodnja kože i srodnih proizvoda	416	418	422	422	591	595	608	607	Manufacture of leather and related products
16 Prerada drva i proizvoda od drva i pluta, osim namještaja; proizvodnja predmeta od slame i pletarskih materijala	516	527	516	524	770	788	742	784	Manufacture of wood and of products of wood and cork, except furniture; manufacture of articles of straw and plaiting materials
17 Proizvodnja papira i proizvoda od papira	879	941	825	880	1.352	1.451	1.265	1.354	Manufacture of paper and paper products
18 Štampanje i umnožavanje snimljenih zapisa	966	963	952	945	1.491	1.487	1.468	1.457	Printing and reproduction of recorded media
19 Proizvodnja koksa i rafiniranih naftnih proizvoda	991	1.016	987	1.028	1.523	1.562	1.516	1.582	Manufacture of coke and refined petroleum products
20 Proizvodnja hemikalija i hemijskih proizvoda	936	957	998	1.038	1.442	1.474	1.539	1.597	Manufacture of chemicals and chemical products
21 Proizvodnja osnovnih farmaceutskih proizvoda i farmaceutskih preparata	1.583	1.584	1.575	1.545	2.480	2.483	2.470	2.421	Manufacture of basic pharmaceutical products and pharmaceutical preparations
22 Proizvodnja proizvoda od gume i plastičnih masa	646	659	673	698	977	992	1.021	1.061	Manufacture of rubber and plastic products
23 Proizvodnja ostalih nemetalnih mineralnih proizvoda	845	816	856	896	1.291	1.246	1.308	1.374	Manufacture of other non-metallic mineral products
24 Proizvodnja baznih metala	1.056	1.113	940	966	1.623	1.714	1.437	1.484	Manufacture of basic metals
25 Proizvodnja gotovih metalnih proizvoda, osim mašina i opreme	789	794	789	841	1.205	1.213	1.205	1.288	Manufacture of fabricated metal products, except machinery and equipment
26 Proizvodnja računara te elektroničkih i optičkih proizvoda	1.056	1.040	1.164	1.120	1.627	1.603	1.801	1.730	Manufacture of computer, electronic and optical products

**3.3 PROSJEČNA MJESEČNA ISPLAĆENA NETO I BRUTO PLAĆA ZAPOSLENIH PO PODRUČJIMA I OBLASTIMA KD BiH 2010 (nastavak)**  
**AVERAGE MONTHLY PAID OFF NET AND GROSS WAGE OF PERSONS IN PAID EMPLOYMENT BY SECTIONS AND DIVISIONS OF NACE REV.2 (continued)**

KM

Područja i oblasti	Neto plaća <sup>1)</sup> Net wage <sup>1)</sup>				Bruto plaća <sup>1)</sup> Gross wage <sup>1)</sup>				Sections and divisions
	θ 2019	VII 2019	VI 2020	VII 2020	θ 2019	VII 2019	VI 2020	VII 2020	
27 Proizvodnja električne opreme	773	784	787	830	1.187	1.204	1.297	1.278	Manufacture of electrical equipment
28 Proizvodnja mašina i uređaja, d.n.	731	739	753	794	1.115	1.128	1.150	1.215	Manufacture of machinery and equipment n.e.c.
29 Proizvodnja motornih vozila, prikolica i poluprikolica	922	918	898	1.018	1.415	1.411	1.380	1.572	Manufacture of motor vehicles, trailers and semi-trailers
30 Proizvodnja ostalih prijevoznih sredstava	653	671	669	693	993	1.014	1.018	1.057	Manufacture of other transport equipment
31 Proizvodnja namještaja	603	621	565	592	914	941	850	893	Manufacture of furniture
32 Ostala prerađivačka industrija	603	644	630	656	914	982	959	1.000	Other manufacturing
33 Popravak i instaliranje mašina i opreme	633	659	659	666	963	999	999	1.011	Repair and installation of machinery and equipment
D Proizvodnja i snabdijevanje električnom energijom, plinom, parom i klimatizacija	1.691	1.753	1.694	1.755	2.642	2.741	2.645	2.744	Electricity, gas, steam and air conditioning supply
35 Proizvodnja i snabdijevanje električnom energijom, plinom, parom i klimatizacija	1.691	1.753	1.694	1.755	2.642	2.741	2.645	2.744	Electricity, gas, steam and air conditioning supply
E Snabdijevanje vodom; uklanjanje otpadnih voda, upravljanje otpadom te djelatnosti sanacije okoliša	917	936	930	948	1.400	1.433	1.420	1.449	Water supply, sewerage, waste management and remediation activities
36 Sakupljanje, pročišćavanje i snabdijevanje vodom	980	1.002	997	1.020	1.501	1.539	1.529	1.566	Water collection, treatment and supply
37 Uklanjanje otpadnih voda	809	835	824	847	1.224	1.267	1.247	1.285	Sewerage
38 Sakupljanje otpada, djelatnosti obrade i zbrinjavanja otpada; reciklaža materijala	839	856	843	854	1.276	1.305	1.280	1.298	Waste collection, treatment and disposal activities; materials recovery
39 Djelatnosti sanacije okoliša te ostale djelatnosti upravljanja otpadom	550	524	472	355	810	738	705	521	Remediation activities and other waste management services
F Građevinarstvo	630	646	639	659	951	977	967	997	Construction
41 Gradnja građevina visokogradnje	554	563	556	572	831	848	836	859	Construction of buildings
42 Gradnja građevina niskogradnje	723	752	741	762	1.099	1.144	1.126	1.159	Civil engineering
43 Specijalizirane građevinske djelatnosti	611	617	607	628	921	929	917	950	Specialised construction activities
G Trgovina na veliko i na malo; popravak motornih vozila i motocikala	694	698	716	715	1.054	1.065	1.090	1.092	Wholesale and retail trade; repair of motor vehicles and motorcycles
45 Trgovina na veliko i na malo motornim vozilima i motociklima; popravak motornih vozila i motocikala	722	714	689	693	1.104	1.092	1.050	1.054	Wholesale and retail trade and repair of motor vehicles and motorcycles
46 Trgovina na veliko, osim trgovine motornim vozilima i motociklima	856	871	881	870	1.317	1.340	1.353	1.340	Wholesale trade, except of motor vehicles and motorcycles
47 Trgovina na malo, osim trgovine motornim vozilima i motociklima	596	594	620	625	896	898	937	947	Retail trade, except of motor vehicles and motorcycles
H Prijevoz i skladištenje	894	898	882	884	1.369	1.376	1.348	1.356	Transportation and storage
49 Kopneni prijevoz i cjevovodni transport	699	707	688	704	1.056	1.069	1.036	1.068	Land transport and transport via pipelines
51 Zračni prijevoz	-	-	-	-	-	-	-	-	Air transport
52 Skladištenje i pomoćne djelatnosti u prijevozu	1.344	1.337	1.259	1.241	2.095	2.084	1.957	1.928	Warehousing and support activities for transportation
53 Poštanske i kurirske djelatnosti	1.025	1.017	1.053	1.021	1.577	1.565	1.623	1.579	Postal and courier activities

**3.3 PROSJEČNA MJESEČNA ISPLAĆENA NETO I BRUTO PLAĆA ZAPOSLENIH PO PODRUČJIMA I OBLASTIMA KD BiH 2010 (nastavak)**  
**AVERAGE MONTHLY PAID OFF NET AND GROSS WAGE OF PERSONS IN PAID EMPLOYMENT BY SECTIONS AND DIVISIONS OF NACE REV.2 (continued)**

KM

Područja i oblasti	Neto plaća <sup>1)</sup> Net wage <sup>1)</sup>				Bruto plaća <sup>1)</sup> Gross wage <sup>1)</sup>				Sections and divisions
	θ 2019	VII 2019	VI 2020	VII 2020	θ 2019	VII 2019	VI 2020	VII 2020	
I Djelatnosti pružanja smještaja te pripreme i usluživanja hrane (hotelijerstvo i ugostiteljstvo)	545	546	506	533	824	828	762	806	Accommodation and food service activities
55 Smještaj	615	613	538	577	934	932	814	877	Accommodation
56 Djelatnosti pripreme i usluživanja hrane i pića	470	474	473	487	707	714	707	734	Food and beverage service activities
J Informacije i komunikacije	1.363	1.392	1.405	1.438	2.131	2.176	2.209	2.253	Information and communication
58 Izdavačke djelatnosti	998	991	914	923	1.536	1.526	1.402	1.430	Publishing activities
59 Proizvodnja filmova, videofilmova i televizijskog programa, djelatnosti snimanja zvučnih zapisa i izdavanja muzičkih zapisa	1.145	1.114	1.028	870	1.785	1.744	1.601	1.346	Motion picture, video and television programme production, sound recording
60 Emitiranje programa	1.095	1.100	1.089	1.125	1.696	1.702	1.686	1.744	Programming and broadcasting activities
61 Telekomunikacije	1.473	1.545	1.500	1.569	2.302	2.417	2.376	2.460	Telecommunications
62 Računarsko programiranje, savjetovanje i djelatnosti u vezi s njima	1.607	1.619	1.702	1.707	2.535	2.549	2.684	2.690	Computer programming, consultancy and related activities
63 Informacijske uslužne djelatnosti	906	885	995	988	1.405	1.373	1.554	1.542	Information service activities
K Finansijske djelatnosti i djelatnosti osiguranja	1.652	1.680	1.666	1.668	2.593	2.643	2.617	2.625	Financial and insurance activities
64 Finansijske uslužne djelatnosti, osim osiguranja i penzijskih fondova	1.777	1.822	1.798	1.787	2.793	2.868	2.829	2.816	Financial service activities, except insurance and pension funding
65 Osiguranje, reosiguranje i penzijski fondovi, osim obaveznog socijalnog osiguranja	1.260	1.260	1.240	1.287	1.966	1.975	1.935	2.012	Insurance, reinsurance and pension funding, except compulsory social security
66 Pomoćne djelatnosti kod finansijskih usluga i djelatnosti osiguranja	1.857	1.797	1.980	2.043	2.928	2.832	3.125	3.226	Activities auxiliary to financial services and insurance activities
L Poslovanje nekretninama	839	860	753	780	1.293	1.328	1.155	1.208	Real estate activities
68 Poslovanje nekretninama	839	860	753	780	1.293	1.328	1.155	1.208	Real estate activities
M Stručne, naučne i tehničke djelatnosti	1.075	1.071	1.043	1.048	1.675	1.672	1.622	1.635	Professional, scientific and technical activities
69 Pravne i računovodstvene djelatnosti	1.206	1.187	1.163	1.192	1.882	1.854	1.807	1.865	Legal and accounting activities
70 Upravljačke djelatnosti; savjetovanje u vezi s upravljanjem	1.126	1.147	947	941	1.757	1.788	1.466	1.456	Activities of head offices; management consultancy activities
71 Arhitektonske i inženjerske djelatnosti; tehničko ispitivanje i analiza	1.014	1.022	993	1.008	1.576	1.593	1.544	1.573	Architectural and engineering activities; technical testing and analysis
72 Naučno istraživanje i razvoj	1.416	1.402	1.527	1.532	2.213	2.192	2.393	2.399	Scientific research and development
73 Promocija (reklama i propaganda) i istraživanje tržišta	1.076	1.036	1.035	991	1.683	1.626	1.615	1.544	Advertising and market research
74 Ostale stručne, naučne i tehničke djelatnosti	894	931	635	634	1.388	1.447	972	972	Other professional, scientific and technical activities
75 Veterinarske djelatnosti	1.074	1.043	1.087	1.080	1.662	1.624	1.683	1.670	Veterinary activities
N Administrativne i pomoćne uslužne djelatnosti	613	609	621	635	934	928	948	970	Administrative and support service activities
77 Djelatnosti iznajmljivanja i davanja u zakup (leasing)	874	903	980	960	1.352	1.396	1.548	1.490	Rental and leasing activities

**3.3 PROSJEČNA MJESEČNA ISPLAĆENA NETO I BRUTO PLAĆA ZAPOSLENIH PO PODRUČJIMA I OBLASTIMA KD BiH 2010 (nastavak)**  
AVERAGE MONTHLY PAID OFF NET AND GROSS WAGE OF PERSONS IN PAID EMPLOYMENT BY SECTIONS AND DIVISIONS OF NACE REV.2 (continued)

KM

Područja i oblasti	Neto plaća <sup>1)</sup> Net wage <sup>1)</sup>				Bruto plaća <sup>1)</sup> Gross wage <sup>1)</sup>				Sections and divisions
	Ø 2019	VII 2019	VI 2020	VII 2020	Ø 2019	VII 2019	VI 2020	VII 2020	
78 Djelatnosti posredovanja u zapošljavanju	1.140	1.156	1.193	1.227	1.779	1.804	1.860	1.915	Employment activities
79 Putničke agencije, organizatori putovanja, turoperatori i ostale rezervacijske usluge te djelatnosti u vezi s njima	580	566	489	486	876	855	737	733	Travel agency, tour operator reservation service and related activities
80 Zaštitne i istražne djelatnosti	458	450	454	474	686	675	679	712	Security and investigation activities
81 Usluge u vezi s upravljanjem i održavanjem zgrada te djelatnosti uređenja i održavanja zelenih površina	638	638	670	676	968	966	1.009	1.018	Services to buildings and landscape activities
82 Kancelarijske administrativne i pomoćne djelatnosti te ostale poslovne pomoćne djelatnosti	642	619	660	650	990	954	1.043	1.027	Office administrative, office support and other business support activities
O Javna uprava i odbrana; obavezno socijalno osiguranje	1.323	1.325	1.343	1.352	2.054	2.056	2.088	2.103	Public administration and defence; compulsory social security
84 Javna uprava i odbrana; obavezno socijalno osiguranje	1.323	1.325	1.343	1.352	2.054	2.056	2.088	2.103	Public administration and defence; compulsory social security
P Obrazovanje	954	955	989	1.009	1.475	1.476	1.530	1.561	Education
85 Obrazovanje	954	955	989	1.009	1.475	1.476	1.530	1.561	Education
Q Djelatnosti zdravstvene i socijalne zaštite	1.284	1.326	1.332	1.378	1.998	2.066	2.082	2.155	Human health and social work activities
86 Djelatnosti zdravstvene zaštite	1.337	1.386	1.391	1.441	2.083	2.162	2.176	2.257	Human health activities
87 Djelatnosti socijalne zaštite u ustanovama sa smještajem	844	845	849	858	1.292	1.294	1.301	1.319	Residential care activities
88 Djelatnosti socijalne zaštite bez smještaja	944	928	971	966	1.451	1.425	1.494	1.485	Social work activities without accommodation
R Umjetnost, zabava i rekreacija	732	739	701	706	1.123	1.136	1.073	1.081	Arts, entertainment and recreation
90 Kreativne, umjetničke i zabavne djelatnosti	1.009	1.006	1.080	1.076	1.559	1.554	1.673	1.666	Creative, arts and entertainment activities
91 Biblioteke, arhivi, muzeji i ostale kulturne djelatnosti	923	914	953	958	1.428	1.412	1.473	1.480	Libraries, archives, museums and other cultural activities
92 Djelatnosti kockanja i klađenja	563	582	541	536	855	890	816	809	Gambling and betting activities
93 Sportske, zabavne i rekreacijske djelatnosti	916	857	759	840	1.421	1.323	1.176	1.303	Sports activities and amusement and recreation activities
S Ostale uslužne djelatnosti	1.064	1.064	1.081	1.078	1.648	1.639	1.664	1.661	Other service activities
94 Djelatnosti članskih organizacija	1.080	1.082	1.090	1.089	1.663	1.666	1.678	1.679	Activities of membership organisations
95 Popravak računara i predmeta za ličnu upotrebu i domaćinstvo	1.286	1.018	1.207	1.058	2.012	1.582	1.885	1.644	Repair of computers and personal and household goods
96 Ostale lične uslužne djelatnosti	941	989	1.003	1.019	1.498	1.522	1.545	1.569	Other personal service activities

<sup>1)</sup> U obračun prosječne mjesečne isplaćene neto i bruto plaće uključene su plaće pravnih osoba koje su isplatile plaću za mjesec izvještavanja, a ne i obračunate a neisplaćene plaće.

U ovaj obračun nisu uključene plaće pripadnika odbrane/obrane kao ni plaće zaposlenih u obrtu i srodnim djelatnostima.

<sup>1)</sup> In calculation of average monthly net and gross earnings are included paid off earnings of legal entities.

Earnings of people employed in defence, crafts and related activities, are not included in this calculation.

**3.4 NOMINALNI INDEKSI PROSJEČNE MJESEČNE ISPLAĆENE NETO I BRUTO PLAĆE ZAPOSLENIH PO PODRUČJIMA I OBLASTIMA KD BiH 2010**  
**NOMINAL INDICES OF AVERAGE MONTHLY PAID OFF NET AND GROSS WAGE OF PERSONS IN PAID EMPLOYMENT BY SECTIONS AND DIVISIONS OF NACE REV.2**

Područja i oblasti	Indeks neto plaće <i>Indices net wage</i>			Indeks bruto plaće <i>Indices gross wage</i>			Sections and divisions
	VII 2020 θ 2019	VII 2020 VII 2019	VII 2020 VI 2020	VII 2020 θ 2019	VII 2020 VII 2019	VII 2020 VI 2020	
UKUPNO	104,6	103,3	101,9	105,0	103,5	102,0	TOTAL
A Poljoprivreda, šumarstvo i ribolov	112,5	107,6	110,9	113,1	107,9	111,5	<i>Agriculture, forestry and fishing</i>
01 Biljna i stočarska proizvodnja, lovstvo i uslužne djelatnosti u vezi s njima	105,8	104,4	104,8	105,9	104,4	105,0	<i>Crop and animal production, hunting and related service activities</i>
02 Šumarstvo i sječa drva (iskorištavanje šuma)	113,5	108,2	111,5	114,3	108,6	112,2	<i>Forestry and logging</i>
03 Ribolov i akvakultura	102,6	100,5	101,9	103,0	100,8	102,1	<i>Fishing and aquaculture</i>
B Vađenje ruda i kamena	104,6	102,9	99,4	105,3	103,8	100,6	<i>Mining and quarrying</i>
05 Vađenje ugljena i lignita	104,3	102,8	98,3	105,0	103,7	99,6	<i>Mining of coal and lignite</i>
07 Vađenje metalnih ruda	109,8	108,5	107,9	110,5	109,1	108,2	<i>Mining of metal ores</i>
08 Vađenje ostalih ruda i kamena	109,3	106,3	104,1	109,6	106,6	103,9	<i>Other mining and quarrying</i>
09 Pomoćne uslužne djelatnosti u vađenju ruda i kamena	81,7	77,5	116,1	81,0	76,7	117,4	<i>Mining support service activities</i>
C Prerađivačka industrija	104,4	102,5	104,1	104,7	102,6	104,4	<i>Manufacturing</i>
10 Proizvodnja prehrambenih proizvoda	103,7	103,7	101,3	103,0	102,8	102,5	<i>Manufacture of food products</i>
11 Proizvodnja pića	100,3	99,9	104,6	100,6	100,1	105,0	<i>Manufacture of beverages</i>
12 Proizvodnja duhanskih proizvoda	108,1	103,0	100,5	108,9	105,5	100,6	<i>Manufacture of tobacco products</i>
13 Proizvodnja tekstila	104,0	101,0	105,8	104,3	101,4	105,9	<i>Manufacture of textiles</i>
14 Proizvodnja odjeće	108,6	104,6	101,6	107,0	104,0	101,5	<i>Manufacture of wearing apparel</i>
15 Proizvodnja kože i srodnih proizvoda	101,4	101,0	100,0	102,7	102,0	99,8	<i>Manufacture of leather and related products</i>
16 Prerada drva i proizvoda od drva i pluta, osim namještaja; proizvodnja predmeta od slame i pletarskih materijala	101,6	99,4	101,6	101,8	99,5	105,7	<i>Manufacture of wood and of products of wood and cork, except furniture; manufacture of articles of straw and plaiting materials</i>
17 Proizvodnja papira i proizvoda od papira	100,1	93,5	106,7	100,1	93,3	107,0	<i>Manufacture of paper and paper products</i>
18 Štampanje i umnožavanje snimljenih zapisa	97,8	98,1	99,3	97,7	98,0	99,3	<i>Printing and reproduction of recorded media</i>
19 Proizvodnja koksa i rafiniranih naftnih proizvoda	103,7	101,2	104,2	103,9	101,3	104,4	<i>Manufacture of coke and refined petroleum products</i>
20 Proizvodnja hemikalija i hemijskih proizvoda	110,9	108,5	104,0	110,7	108,3	103,8	<i>Manufacture of chemicals and chemical products</i>
21 Proizvodnja osnovnih farmaceutskih proizvoda i farmaceutskih preparata	97,6	97,5	98,1	97,6	97,5	98,0	<i>Manufacture of basic pharmaceutical products and pharmaceutical preparations</i>
22 Proizvodnja proizvoda od gume i plastičnih masa	108,0	105,9	103,7	108,6	107,0	103,9	<i>Manufacture of rubber and plastic products</i>
23 Proizvodnja ostalih nemetalnih mineralnih proizvoda	106,0	109,8	104,7	106,4	110,3	105,0	<i>Manufacture of other non-metallic mineral products</i>
24 Proizvodnja baznih metala	91,5	86,8	102,8	91,4	86,6	103,3	<i>Manufacture of basic metals</i>
25 Proizvodnja gotovih metalnih proizvoda, osim mašina i opreme	106,6	105,9	106,6	106,9	106,2	106,9	<i>Manufacture of fabricated metal products, except machinery and equipment</i>
26 Proizvodnja računara te elektroničkih i optičkih proizvoda	106,1	107,7	96,2	106,3	107,9	96,1	<i>Manufacture of computer, electronic and optical products</i>

**3.4 NOMINALNI INDEKSI PROSJEČNE MJESEČNE ISPLAĆENE NETO I BRUTO PLAĆE ZAPOSLENIH PO PODRUČJIMA I OBLASTIMA KD BiH 2010 (nastavak)**  
NOMINAL INDICES OF AVERAGE MONTHLY PAID OFF NET AND GROSS WAGE OF PERSONS IN PAID EMPLOYMENT BY SECTIONS AND DIVISIONS OF NACE REV.2  
(continued)

Područja i oblasti	Indeks neto plaće <i>Indices net wage</i>			Indeks bruto plaće <i>Indices gross wage</i>			Sections and divisions
	VII 2020 θ 2019	VII 2020 VII 2019	VII 2020 VI 2020	VII 2020 θ 2019	VII 2020 VII 2019	VII 2020 VI 2020	
27 Proizvodnja električne opreme	107,4	105,9	105,5	107,7	106,1	98,5	<i>Manufacture of electrical equipment</i>
28 Proizvodnja mašina i uređaja, d.n.	108,6	107,4	105,4	109,0	107,7	105,7	<i>Manufacture of machinery and equipment n.e.c.</i>
29 Proizvodnja motornih vozila, prikolica i poluprikolica	110,4	110,9	113,4	111,1	111,4	113,9	<i>Manufacture of motor vehicles, trailers and semi-trailers</i>
30 Proizvodnja ostalih prijevoznih sredstava	106,1	103,3	103,6	106,4	104,2	103,8	<i>Manufacture of other transport equipment</i>
31 Proizvodnja namještaja	98,2	95,3	104,8	97,7	94,9	105,1	<i>Manufacture of furniture</i>
32 Ostala prerađivačka industrija	108,8	101,9	104,1	109,4	101,8	104,3	<i>Other manufacturing</i>
33 Popravak i instaliranje mašina i opreme	105,2	101,1	101,1	105,0	101,2	101,2	<i>Repair and installation of machinery and equipment</i>
D Proizvodnja i snabdijevanje električnom energijom, plinom, parom i klimatizacija	103,8	100,1	103,6	103,9	100,1	103,7	<i>Electricity, gas, steam and air conditioning supply</i>
35 Proizvodnja i snabdijevanje električnom energijom, plinom, parom i klimatizacija	103,8	100,1	103,6	103,9	100,1	103,7	<i>Electricity, gas, steam and air conditioning supply</i>
E Snabdijevanje vodom; uklanjanje otpadnih voda, upravljanje otpadom te djelatnosti sanacije okoliša	103,4	101,3	101,9	103,5	101,1	102,0	<i>Water supply, sewerage, waste management and remediation activities</i>
36 Sakupljanje, pročišćavanje i snabdijevanje vodom	104,1	101,8	102,3	104,3	101,8	102,4	<i>Water collection, treatment and supply</i>
37 Uklanjanje otpadnih voda	104,7	101,4	102,8	105,0	101,4	103,0	<i>Sewerage</i>
38 Sakupljanje otpada, djelatnosti obrade i zbrinjavanja otpada; reciklaža materijala	101,8	99,8	101,3	101,7	99,5	101,4	<i>Waste collection, treatment and disposal activities; materials recovery</i>
39 Djelatnosti sanacije okoliša te ostale djelatnosti upravljanja otpadom	64,5	67,7	75,2	64,3	70,6	73,9	<i>Remediation activities and other waste management services</i>
F Građevinarstvo	104,6	102,0	103,1	104,8	102,0	103,1	<i>Construction</i>
41 Gradnja građevina visokogradnje	103,2	101,6	102,9	103,4	101,3	102,8	<i>Construction of buildings</i>
42 Gradnja građevina niskogradnje	105,4	101,3	102,8	105,5	101,3	102,9	<i>Civil engineering</i>
43 Specijalizirane građevinske djelatnosti	102,8	101,8	103,5	103,1	102,3	103,6	<i>Specialised construction activities</i>
G Trgovina na veliko i na malo; popravak motornih vozila i motocikala	103,0	102,4	99,9	103,6	102,5	100,2	<i>Wholesale and retail trade; repair of motor vehicles and motorcycles</i>
45 Trgovina na veliko i na malo motornim vozilima i motociklima; popravak motornih vozila i motocikala	96,0	97,1	100,6	95,5	96,5	100,4	<i>Wholesale and retail trade and repair of motor vehicles and motorcycles</i>
46 Trgovina na veliko, osim trgovine motornim vozilima i motociklima	101,6	99,9	98,8	101,7	100,0	99,0	<i>Wholesale trade, except of motor vehicles and motorcycles</i>
47 Trgovina na malo, osim trgovine motornim vozilima i motociklima	104,9	105,2	100,8	105,7	105,5	101,1	<i>Retail trade, except of motor vehicles and motorcycles</i>
H Prijevoz i skladištenje	98,9	98,4	100,2	99,1	98,5	100,6	<i>Transportation and storage</i>
49 Kopneni prijevoz i cjevovodni transport	100,7	99,6	102,3	101,1	99,9	103,1	<i>Land transport and transport via pipelines</i>
51 Zračni prijevoz	-	-	-	-	-	-	<i>Air transport</i>
52 Skladištenje i pomoćne djelatnosti u prijevozu	92,3	92,8	98,6	92,0	92,5	98,5	<i>Warehousing and support activities for transportation</i>
53 Poštanske i kurirske djelatnosti	99,6	100,4	97,0	100,1	100,9	97,3	<i>Postal and courier activities</i>

**3.4 NOMINALNI INDEKSI PROSJEČNE MJESEČNE ISPLAĆENE NETO I BRUTO PLAĆE ZAPOSLENIH PO PODRUČJIMA I OBLASTIMA KD BiH 2010 (nastavak)**  
**NOMINAL INDICES OF AVERAGE MONTHLY PAID OFF NET AND GROSS WAGE OF PERSONS IN PAID EMPLOYMENT BY SECTIONS AND DIVISIONS OF NACE REV.2**  
*(continued)*

Područja i oblasti	Indeks neto plaće <i>Indices net wage</i>			Indeks bruto plaće <i>Indices gross wage</i>			Sections and divisions
	VII 2020 θ 2019	VII 2020 VII 2019	VII 2020 VI 2020	VII 2020 θ 2019	VII 2020 VII 2019	VII 2020 VI 2020	
I Djelatnosti pružanja smještaja te pripreme i usluživanja hrane (hotelijerstvo i ugostiteljstvo)	97,8	97,6	105,3	97,8	97,3	105,8	<i>Accommodation and food service activities</i>
55 Smještaj	93,8	94,1	107,2	93,9	94,1	107,7	<i>Accommodation</i>
56 Djelatnosti pripreme i usluživanja hrane i pića	103,6	102,7	103,0	103,8	102,8	103,8	<i>Food and beverage service activities</i>
J Informacije i komunikacije	105,5	103,3	102,3	105,7	103,5	102,0	<i>Information and communication</i>
58 Izdavačke djelatnosti	92,5	93,1	101,0	93,1	93,7	102,0	<i>Publishing activities</i>
59 Proizvodnja filmova, videofilmova i televizijskog programa, djelatnosti snimanja zvučnih zapisa i izdavanja muzičkih zapisa	76,0	78,1	84,6	75,4	77,2	84,1	<i>Motion picture, video and television programme production, sound recording</i>
60 Emitiranje programa	102,7	102,3	103,3	102,8	102,5	103,4	<i>Programming and broadcasting activities</i>
61 Telekomunikacije	106,5	101,6	104,6	106,9	101,8	103,5	<i>Telecommunications</i>
62 Računarsko programiranje, savjetovanje i djelatnosti u vezi s njima	106,2	105,4	100,3	106,1	105,5	100,2	<i>Computer programming, consultancy and related activities</i>
63 Informacijske uslužne djelatnosti	109,1	111,6	99,3	109,8	112,3	99,2	<i>Information service activities</i>
K Finansijske djelatnosti i djelatnosti osiguranja	101,0	99,3	100,1	101,2	99,3	100,3	<i>Financial and insurance activities</i>
64 Finansijske uslužne djelatnosti, osim osiguranja i penzijskih fondova	100,6	98,1	99,4	100,8	98,2	99,5	<i>Financial service activities, except insurance and pension funding</i>
65 Osiguranje, reosiguranje i penzijski fondovi, osim obaveznog socijalnog osiguranja	102,1	102,1	103,8	102,3	101,9	104,0	<i>Insurance, reinsurance and pension funding, except compulsory social security</i>
66 Pomoćne djelatnosti kod finansijskih usluga i djelatnosti osiguranja	110,0	113,7	103,2	110,2	113,9	103,2	<i>Activities auxiliary to financial services and insurance activities</i>
L Poslovanje nekretninama	93,0	90,7	103,6	93,4	91,0	104,6	<i>Real estate activities</i>
68 Poslovanje nekretninama	93,0	90,7	103,6	93,4	91,0	104,6	<i>Real estate activities</i>
M Stručne, naučne i tehničke djelatnosti	97,5	97,9	100,5	97,6	97,8	100,8	<i>Professional, scientific and technical activities</i>
69 Pravne i računovodstvene djelatnosti	98,8	100,4	102,5	99,1	100,6	103,2	<i>Legal and accounting activities</i>
70 Upravljačke djelatnosti; savjetovanje u vezi s upravljanjem	83,6	82,0	99,4	82,9	81,4	99,3	<i>Activities of head offices; management consultancy activities</i>
71 Arhitektonske i inženjerske djelatnosti; tehničko ispitivanje i analiza	99,4	98,6	101,5	99,8	98,7	101,9	<i>Architectural and engineering activities; technical testing and analysis</i>
72 Naučno istraživanje i razvoj	108,2	109,3	100,3	108,4	109,4	100,3	<i>Scientific research and development</i>
73 Promocija (reklama i propaganda) i istraživanje tržišta	92,1	95,7	95,7	91,7	95,0	95,6	<i>Advertising and market research</i>
74 Ostale stručne, naučne i tehničke djelatnosti	70,9	68,1	99,8	70,0	67,2	100,0	<i>Other professional, scientific and technical activities</i>



**3.4 NOMINALNI INDEKSI PROSJEČNE MJESEČNE ISPLAĆENE NETO I BRUTO PLAĆE ZAPOSLENIH PO PODRUČJIMA I OBLASTIMA KD BiH 2010 (nastavak)**  
**NOMINAL INDICES OF AVERAGE MONTHLY PAID OFF NET AND GROSS WAGE OF PERSONS IN PAID EMPLOYMENT BY SECTIONS AND DIVISIONS OF NACE REV.2**  
*(continued)*

Područja i oblasti	Indeks neto plaće <i>Indices net wage</i>			Indeks bruto plaće <i>Indices gross wage</i>			Sections and divisions
	VII 2020 θ 2019	VII 2020 VII 2019	VII 2020 VI 2020	VII 2020 θ 2019	VII 2020 VII 2019	VII 2020 VI 2020	
75 Veterinarske djelatnosti	100,6	103,5	99,4	100,5	102,8	99,2	<i>Veterinary activities</i>
N Administrativne i pomoćne uslužne djelatnosti	103,6	104,3	102,3	103,9	104,5	102,3	<i>Administrative and support service activities</i>
77 Djelatnosti iznajmljivanja i davanja u zakup (leasing)	109,8	106,3	98,0	110,2	106,7	96,3	<i>Rental and leasing activities</i>
78 Djelatnosti posredovanja u zapošljavanju	107,6	106,1	102,8	107,6	106,2	103,0	<i>Employment activities</i>
79 Putničke agencije, organizatori putovanja, turoperatori i ostale rezervacijske usluge te djelatnosti u vezi s njima	83,8	85,9	99,4	83,7	85,7	99,5	<i>Travel agency, tour operator reservation service and related activities</i>
80 Zaštitne i istražne djelatnosti	103,5	105,3	104,4	103,8	105,5	104,9	<i>Security and investigation activities</i>
81 Usluge u vezi s upravljanjem i održavanjem zgrada te djelatnosti uređenja i održavanja zelenih površina	106,0	106,0	100,9	105,2	105,4	100,9	<i>Services to buildings and landscape activities</i>
82 Kancelarijske administrativne i pomoćne djelatnosti te ostale poslovne pomoćne djelatnosti	101,2	105,0	98,5	103,7	107,7	98,5	<i>Office administrative, office support and other business support activities</i>
O Javna uprava i odbrana; obavezno socijalno osiguranje	102,2	102,0	100,7	102,4	102,3	100,7	<i>Public administration and defence; compulsory social security</i>
84 Javna uprava i odbrana; obavezno socijalno osiguranje	102,2	102,0	100,7	102,4	102,3	100,7	<i>Public administration and defence; compulsory social security</i>
P Obrazovanje	105,8	105,7	102,0	105,8	105,8	102,0	<i>Education</i>
85 Obrazovanje	105,8	105,7	102,0	105,8	105,8	102,0	<i>Education</i>
Q Djelatnosti zdravstvene i socijalne zaštite	107,3	103,9	103,5	107,9	104,3	103,5	<i>Human health and social work activities</i>
86 Djelatnosti zdravstvene zaštite	107,8	104,0	103,6	108,4	104,4	103,7	<i>Human health activities</i>
87 Djelatnosti socijalne zaštite u ustanovama sa smještajem	101,7	101,5	101,1	102,1	101,9	101,4	<i>Residential care activities</i>
88 Djelatnosti socijalne zaštite bez smještaja	102,3	104,1	99,5	102,3	104,2	99,4	<i>Social work activities without accommodation</i>
R Umjetnost, zabava i rekreacija	96,4	95,5	100,7	96,3	95,2	100,7	<i>Arts, entertainment and recreation</i>
90 Kreativne, umjetničke i zabavne djelatnosti	106,6	107,0	99,6	106,9	107,2	99,6	<i>Creative, arts and entertainment activities</i>
91 Biblioteke, arhivi, muzeji i ostale kulturne djelatnosti	103,8	104,8	100,5	103,6	104,8	100,5	<i>Libraries, archives, museums and other cultural activities</i>
92 Djelatnosti kockanja i kladenja	95,2	92,1	99,1	94,6	90,9	99,1	<i>Gambling and betting activities</i>
93 Sportske, zabavne i rekreacijske djelatnosti	91,7	98,0	110,7	91,7	98,5	110,8	<i>Sports activities and amusement and recreation activities</i>
S Ostale uslužne djelatnosti	101,3	101,3	99,7	100,8	101,3	99,8	<i>Other service activities</i>
94 Djelatnosti članskih organizacija	100,8	100,6	99,9	101,0	100,8	100,1	<i>Activities of membership organisations</i>
95 Popravlak računara i predmeta za ličnu upotrebu i domaćinstvo	82,3	103,9	87,7	81,7	103,9	87,2	<i>Repair of computers and personal and household goods</i>
96 Ostale lične uslužne djelatnosti	108,3	103,0	101,6	104,7	103,1	101,6	<i>Other personal service activities</i>

**3.5 PROSJEČNA MJESEČNA ISPLAĆENA NETO I BRUTO PLAĆA ZAPOSLENIH PO PODRUČJIMA KD BiH 2010,**  
 period maj/svibanj 2020. godine - juli/srpanj 2020. godine  
**AVERAGE MONTHLY PAID OFF NET AND GROSS WAGES OF PERSONS IN PAID EMPLOYMENT BY SECTION OF NACE Rev.2,**  
 May 2020 - July 2020

KM

Područja	V 2020 - VII 2020		Sections
	Neto plaća <i>Net wage</i>	Bruto plaća <i>Gross wage</i>	
UKUPNO	953	1.468	TOTAL
A Poljoprivreda, šumarstvo i ribolov	932	1.422	<i>Agriculture, forestry and fishing</i>
B Vađenje ruda i kamena	1.065	1.642	<i>Mining and quarrying</i>
C Prerađivačka industrija	685	1.033	<i>Manufacturing</i>
D Proizvodnja i snabdijevanje električnom energijom, plinom, parom i klimatizacija	1.705	2.663	<i>Electricity, gas, steam and air conditioning supply</i>
E Snabdijevanje vodom; uklanjanje otpadnih voda, upravljanje otpadom te djelatnosti sanacije okoliša	933	1.425	<i>Water supply, sewerage, waste management and remediation activities</i>
F Građevinarstvo	644	973	<i>Construction</i>
G Trgovina na veliko i na malo; popravak motornih vozila i motocikala	707	1.078	<i>Wholesale and retail trade; repair of motor vehicles and motorcycles</i>
H Prijevoz i skladištenje	870	1.330	<i>Transportation and storage</i>
I Djelatnosti pružanja smještaja te pripreme i usluživanja hrane (hotelijerstvo i ugostiteljstvo)	506	763	<i>Accommodation and food service activities</i>
J Informacije i komunikacije	1.398	2.193	<i>Information and communication</i>
K Finansijske djelatnosti i djelatnosti osiguranja	1.648	2.589	<i>Financial and insurance activities</i>
L Poslovanje nekretninama	760	1.170	<i>Real estate activities</i>
M Stručne, naučne i tehničke djelatnosti	1.037	1.614	<i>Professional, scientific and technical activities</i>
N Administrativne i pomoćne uslužne djelatnosti	625	956	<i>Administrative and support service activities</i>
O Javna uprava i odbrana; obavezno socijalno osiguranje	1.348	2.096	<i>Public administration and defence; compulsory social security</i>
P Obrazovanje	987	1.527	<i>Education</i>
Q Djelatnosti zdravstvene i socijalne zaštite	1.336	2.087	<i>Human health and social work activities</i>
R Umjetnost, zabava i rekreacija	691	1.058	<i>Arts, entertainment and recreation</i>
S Ostale uslužne djelatnosti	1.067	1.644	<i>Other service activities</i>

**3.7 NETO I BRUTO PLAĆA PO KANTONIMA**  
**NET AND GROSS WAGE BY CANTONS**

KANTON CANTON	Neto plaća u KM <sup>1)</sup> Net wage in KM <sup>1)</sup>		Index Indices	Bruto plaća u KM <sup>1)</sup> Gross wage in KM <sup>1)</sup>		Index Indices
	VI 2020	VII 2020	<u>VII 2020</u> VI 2020	VI 2020	VII 2020	<u>VII 2020</u> VI 2020
	FEDERACIJA BiH	953	971	101,9	1.469	1.498
Unsko - sanski kanton	898	899	100,1	1.380	1.384	100,3
Kanton Posavski	846	844	99,8	1.296	1.293	99,8
Tuzlanski kanton	868	885	102,0	1.328	1.357	102,2
Zeničko - dobojski kanton	815	830	101,8	1.244	1.270	102,1
Bosansko - podrinjski kanton	857	872	101,8	1.319	1.344	101,9
Srednjobosanski kanton	772	798	103,4	1.172	1.218	103,9
Hercegovačko - neretvanski	1.032	1.069	103,6	1.592	1.653	103,8
Zapadnohercegovački kanton	850	883	103,9	1.315	1.353	102,9
Kanton Sarajevo	1.175	1.187	101,0	1.829	1.849	101,1
Kanton 10	926	937	101,2	1.418	1.438	101,4

1) U obračun prosječne mjesečne isplaćene neto i bruto plaće uključene su plaće pravnih osoba koje su isplatile plaću za mjesec izvještavanja, a ne i obračunate a neisplaćene plaće.

U ovaj obračun nisu uključene plaće pripadnika odbrane/obrane kao ni plaće zaposlenih u obrtu i srodnim djelatnostima.

1) In calculation of average monthly net and gross earnings are included paid off earnings of legal entities.

Earnings of people employed in defence, crafts and related activities, are not included in this calculation.

**3.8 PROSJEČNE PENZIJE/MIROVINE I BROJ ISPLAĆENIH PENZIJA/MIROVINA PO MJESECIMA**  
**AVERAGE PENSIONS AND NUMBER OF PAID PER MONTHS**

Mjesec Month	Prosječna penzija/mirovina u KM Average pension in KM	Ukupan broj isplaćenih penzija/mirovina Total number of payment pension
2019.		
I	400,95	415.689
II	407,45	413.517
III	406,97	414.824
IV	419,49	416.672
V	419,17	416.902
VI	418,84	417.667
VII	418,13	419.357
VIII	417,97	420.071
IX	417,72	420.820
X	417,17	421.295
XI	416,85	423.086
XII	416,45	424.009
2020.		
I	419,32	422.343
II	420,74	421.302
III	419,81	422.880
IV	419,53	423.650
V	418,49	424.964
VI	418,09	426.194
VII	417,59	427.240

Napomena: Podaci o penzijama/mirovinama preuzeti su od Federalnog zavoda PIO - MIO

Note: Data picked up from Federal pension funds

4.1 INDEKSI POTROŠAČKIH CIJENA  
THE CONSUMER PRICE INDICES

(2015=100)

Godina	I	II	III	IV	V	VI	VII	VIII	IX	X	XI	XII
2015	99,9	100,1	100,7	100,8	100,8	100,7	99,6	99,6	99,5	99,6	99,5	99,2
2016	98,9	98,4	98,6	99,0	99,0	98,8	98,3	98,2	98,3	98,9	99,1	99,0
2017	99,5	100,1	100,3	100,6	100,4	99,8	99,2	99,0	99,8	100,1	100,2	100,1
2018	100,3	101,1	101,4	101,6	101,7	101,9	101,1	100,9	101,6	102,1	102,3	101,9
2019	101,9	102,1	102,1	102,5	102,8	102,4	101,8	101,5	101,8	102,2	102,5	102,1
2020	102,7	102,7	102,6	101,5	100,6	100,7	100,4	100,2				

4.2 INDEKSI POTROŠAČKIH CIJENA  
THE CONSUMER PRICE INDICES

(Prethodni mjesec=100)

(Previous month=100)

Godina	I	II	III	IV	V	VI	VII	VIII	IX	X	XI	XII
2015	...	100,2	100,6	100,1	99,9	99,9	98,9	100,0	99,9	100,0	99,9	99,8
2016	99,7	99,5	100,1	100,4	100,1	99,8	99,5	99,9	100,1	100,6	100,2	99,8
2017	100,6	100,5	100,3	100,3	99,8	99,4	99,3	99,8	100,8	100,3	100,1	99,9
2018	100,1	100,8	100,3	100,2	100,1	100,2	99,2	99,8	100,6	100,6	100,1	99,7
2019	100,0	100,3	100,0	100,3	100,3	99,6	99,4	99,8	100,3	100,3	100,3	99,6
2020	100,5	100,0	99,9	98,9	99,2	100,1	99,7	99,8				

4.3 INDEKSI POTROŠAČKIH CIJENA  
THE CONSUMER PRICE INDICES

(Isti mjesec prethodne godine=100)

(The same month previous year=100)

Godina	I	II	III	IV	V	VI	VII	VIII	IX	X	XI	XII
2016	99,0	98,4	97,9	98,1	98,3	98,1	98,7	98,6	98,8	99,3	99,7	99,7
2017	100,7	101,7	101,8	101,6	101,4	101,0	100,9	100,8	101,5	101,2	101,1	101,2
2018	100,7	101,0	101,1	101,0	101,3	102,1	102,0	102,0	101,8	102,0	102,0	101,8
2019	101,6	101,0	100,8	100,9	101,0	100,4	100,6	100,6	100,3	100,1	100,2	100,2
2020	100,8	100,5	100,4	99,0	97,9	98,4	98,7	98,7				

4.4 INDEKSI POTROŠAČKIH CIJENA  
THE CONSUMER PRICE INDICES

(Decembar prethodne godine=100)

(December previous year=100)

Godina	I	II	III	IV	V	VI	VII	VIII	IX	X	XI	XII
2016	99,7	99,2	99,3	99,7	99,8	99,5	99,1	99,0	99,1	99,7	99,9	99,7
2017	100,6	101,1	101,4	101,6	101,4	100,9	100,2	100,0	100,9	101,1	101,3	101,2
2018	100,1	101,0	101,3	101,5	101,6	101,8	101,0	100,8	101,4	102,0	102,1	101,8
2019	100,0	100,2	100,2	100,5	100,8	100,4	99,9	99,6	99,9	100,3	100,6	100,2
2020	100,5	100,6	100,4	99,4	98,5	98,6	98,3	98,1				

4.5 INDEKSI POTROŠAČKIH CIJENA - august/kolovoz 2020.  
THE CONSUMER PRICE INDICES in August 2020

COICOP	Odjeljak	VIII 2020 VII 2020	VIII 2020 VIII 2019	VIII 2020 XII 2019	IX 2019-VIII 2020 IX 2018-VIII 2019	I-VIII 2020 I-VIII 2019	VIII 2020 Ø 2019	I-VIII 2020 Ø 2019	I-VIII 2020 XII 2019	VIII 2020 Ø 2015	Division
00	Ukupan Indeks	99,8	98,7	98,1	99,6	99,3	98,1	99,3	99,3	100,2	Total Index
01	Hrana i bezalkoholna pića	99,1	101,8	100,8	101,5	101,6	100,5	101,9	102,2	102,8	Food and non-alcoholic beverages
01.1	Hrana	98,9	102,0	100,8	101,6	101,7	100,5	102,1	102,4	102,5	Food
01.2	Bezalkoholna pića	100,0	100,4	100,7	100,6	100,8	100,7	100,7	100,7	104,9	Non-alcoholic drinks
02	Alkoholna pića i duhan	100,0	103,7	103,6	105,1	104,8	104,4	104,3	103,5	131,3	Alcoholic beverages and tobacco
02.1	Alkoholna pića	100,0	102,1	101,6	101,5	101,6	101,8	101,4	101,1	101,8	Alcoholic drinks
02.2	Duhan	100,0	104,0	104,1	105,9	105,5	105,0	105,0	104,1	139,8	Tobacco
03	Odjeća i obuća	98,7	88,4	87,6	89,2	89,0	84,5	89,0	92,2	62,6	Clothing and footwear
03.1	Odjeća	98,9	87,1	86,7	89,5	89,5	83,8	89,3	92,4	59,9	Clothing
03.2	Obuća	98,3	91,1	89,4	88,5	88,0	86,1	88,3	91,7	68,8	Footwear
04	Stanovanje, voda, električna energija, plin i drugi energenti	99,9	97,9	96,6	99,8	99,4	97,6	99,0	97,9	104,1	Housing, water, electricity, gas and other fuels
04.1	Najamnina	100,0	100,0	100,0	101,5	101,3	100,8	100,8	100,0	127,4	Actual rentals for housing
04.3	Održavanje i popravka stana	99,9	99,7	100,6	99,5	99,5	99,9	99,8	100,5	100,5	Maintenance and repair of the dwelling
04.4	Vodosnabdijevanje i različite komunalne usluge	100,0	100,0	100,0	100,0	100,0	100,0	100,0	100,0	100,6	Water supply and miscellaneous services relating to the dwelling
04.5	Električna energija, plin i drugi energenti	99,9	97,3	95,5	99,7	99,1	96,8	98,6	97,3	103,4	Electricity, gas and other fuels
05	Namještaj, kućanski uređaji redovno održavanje kuće	100,5	100,8	100,2	99,8	100,0	100,2	99,9	99,9	96,5	Furniture, household equipment and routine, maintenance of the house
05.1	Namještaj, pokućstvo, tepisi i ostale podne prostirke	99,8	98,1	99,4	98,1	97,7	97,9	98,1	99,5	95,9	Furniture and furnishings, carpets and other floor coverings
05.2	Tekstilni proizvodi za kuću	99,5	99,0	100,6	98,7	98,8	99,2	99,1	100,5	93,1	Household textiles
05.3	Kućanski aparati	100,5	99,6	99,6	98,5	98,4	99,0	98,5	99,1	92,9	Household appliances
05.4	Stakleno i stolno posuđe	100,2	98,5	100,5	99,4	98,7	98,7	98,7	100,4	95,9	Glassware, tableware and household utensils
05.5	Alati i oprema za kuću i vrt	100,0	100,3	100,3	100,6	100,6	100,5	100,4	100,2	98,1	Tools and equipment for house and garden
05.6	Dobra i usluge za redovno održavanje kuće	101,0	102,5	100,6	100,8	101,3	101,6	101,1	100,1	97,4	Goods and services for routine household maintenance
06	Zdravstvo	100,5	101,4	101,1	100,8	101,1	101,4	101,0	100,6	104,7	Health
06.1	Medicinski proizvodi, pomagala i oprema	100,5	102,0	101,6	101,4	101,7	102,1	101,6	101,1	105,7	Medical products, appliances and equipment
06.2	Zdravstvene usluge, osim bolničkih	100,6	100,6	100,6	100,1	100,2	100,6	100,1	100,1	103,9	Out-patient services
06.3	Bolničke usluge	100,0	100,0	100,0	100,0	100,0	100,0	100,0	100,0	100,0	Hospital services

4.5 INDEKSI POTROŠAČKIH CIJENA - august/kolovoz 2020. (nastavak)  
THE CONSUMER PRICE INDICES in August 2020 (continued)

COICOP	Odjeljak	VIII 2020 VII 2020	VIII 2020 VIII 2019	VIII 2020 XII 2019	IX 2019-VIII 2020 IX 2018-VIII 2019	I-VIII 2020 I-VIII 2019	VIII 2020 Ø 2019	I-VIII 2020 Ø 2019	I-VIII 2020 XII 2019	VIII 2020 Ø 2015	Division
07	Prijevoz	100,8	89,5	89,8	94,8	92,7	89,8	92,7	92,7	98,2	Transport
07.1	Prijevozna sredstva	101,4	101,8	101,7	100,6	100,4	101,6	100,3	100,3	100,9	Purchase of vehicles
07.2	Upotreba prijevoznih sredstava	101,0	86,5	86,9	93,2	90,6	86,9	90,6	90,6	96,6	Operation of personal transport equipment
07.3	Usluge prijevoza	98,9	98,7	98,4	100,4	100,3	99,2	100,0	99,3	104,9	Transport services
08	Komunikacije	100,0	100,1	100,1	99,1	99,5	99,7	99,6	100,1	88,4	Communications
08.1	Poštanske usluge	100,0	100,0	100,0	100,0	100,0	100,0	100,0	100,0	100,0	Postal services
08.2	Telefonska i telefaks oprema	100,0	98,2	98,1	94,3	95,5	96,3	96,2	98,0	64,7	Telephone and telefax equipment
08.3	Telefonske i telefaks usluge	100,0	100,3	100,3	99,5	99,8	100,1	100,0	100,2	91,4	Telephone and telefax services
09	Rekreacija i kultura	100,1	99,6	100,4	100,9	100,5	100,7	100,3	99,9	109,3	Recreation and culture
09.1	Audiovizuelna, foto i informatička oprema	98,7	92,4	98,1	90,4	90,6	92,2	92,7	98,6	71,0	Audio-visual, photographic and information processing equipment
09.2	Ostala trajna dobra za rekreaciju i kulturu	100,0	100,6	100,0	100,6	100,6	100,5	100,5	100,0	102,8	Other major durables for recreation and culture
09.3	Ostala dobra za rekreaciju, vrt i kućni ljubimci	100,1	100,4	98,5	100,4	100,4	99,9	100,0	98,7	98,6	Other recreational items and equipment, gardens and pets
09.4	Usluge rekreacije i kulture	100,1	100,4	99,9	101,9	101,5	101,0	101,0	100,0	115,9	Recreational and cultural services
09.5	Knjige, novine i pisaci pribor	99,9	101,7	100,1	101,8	101,8	101,3	101,3	100,1	105,0	Newspapers, books and stationery
09.6	Paket aranžmani	101,9	86,1	114,6	93,2	90,7	104,2	93,0	102,2	113,5	Package holidays
10	Obrazovanje	99,9	100,0	100,0	100,2	100,1	100,1	100,1	100,0	103,1	Education
10.1	Predškolsko i osnovno školsko obrazovanje	100,0	102,3	100,6	102,6	102,4	102,0	101,7	100,3	112,8	Pre-primary and primary education
10.2	Srednjoškolsko obrazovanje	100,1	97,5	100,1	97,6	97,5	98,4	98,3	100,0	97,2	Secondary education
10.4	Univerzitetsko obrazovanje	99,9	99,9	99,9	100,1	100,0	99,9	100,0	100,0	102,1	High school and university education
10.5	Obrazovanje nedefinisano po nivou	100,0	99,3	100,0	100,3	100,1	100,1	100,1	100,0	105,3	Education not definable by level
11	Restorani i hoteli	100,0	103,5	102,9	103,0	103,8	103,8	103,5	102,6	104,8	Restaurants and hotels
11.1	Usluge ishrane	100,0	104,1	103,5	103,5	104,5	104,5	104,1	103,1	106,1	Catering services
11.2	Usluge smještaja	100,0	99,6	99,7	100,2	99,4	99,6	99,4	99,6	97,1	Accommodation services
12	Ostala dobra i usluge	100,0	99,9	100,0	100,4	100,2	99,9	100,0	100,1	100,2	Miscellaneous goods and services
12.1	Lična njega	100,0	99,9	100,1	100,8	100,4	99,9	100,1	100,3	99,9	Personal care
12.3	Lični predmeti n.d.k.	102,3	100,6	99,6	97,2	97,8	99,5	97,7	97,9	89,6	Personal effects n.e.c.
12.5	Osiguranje	100,0	100,0	100,0	100,0	100,0	100,0	100,0	100,0	100,3	Insurance
12.6	Finansijske usluge n.d.k.	100,0	100,0	100,0	100,0	100,0	100,0	100,0	100,0	101,6	Financial services n.e.c.
12.7	Ostale usluge	100,0	100,0	100,0	100,1	100,1	100,1	100,1	100,0	102,5	Other services n.e.c.

4.6 MJESEČNI INDEKSI POTROŠAČKIH CIJENA PO COICOP KLASIFIKACIJI  
MONTHLY CONSUMER PRICE INDICES BY COICOP CLASSIFICATION

(2015 = 100)

COICOP	ODJELJAK	2019					2020								Division
		VIII	IX	X	XI	XII	I	II	III	IV	V	VI	VII	VIII	
00	Ukupan Indeks	101,5	101,8	102,2	102,5	102,1	102,7	102,7	102,6	101,5	100,6	100,7	100,4	100,2	Total Index
01	Hrana i bezalkoholna pića	101,0	101,1	101,4	101,8	102,0	103,6	104,2	104,8	105,4	104,9	104,5	103,8	102,8	Food and non-alcoholic beverages
01.1	Hrana	100,5	100,8	101,0	101,4	101,7	103,4	104,1	104,8	105,3	105,1	104,4	103,6	102,5	Food
01.2	Bezalkoholna pića	104,4	104,2	104,1	104,7	104,2	105,0	105,2	105,2	105,2	103,8	105,0	104,8	104,9	Non-alcoholic drinks
02	Alkoholna pića i duhan	126,6	126,8	126,7	126,9	126,7	131,0	131,0	131,0	131,3	131,3	131,1	131,3	131,3	Alcoholic beverages and tobacco
02.1	Alkoholna pića	99,7	100,4	100,0	100,7	100,1	101,2	100,5	100,5	101,7	101,9	101,0	101,7	101,8	Alcoholic drinks
02.2	Duhan	134,3	134,3	134,3	134,3	134,3	139,6	139,8	139,8	139,8	139,8	139,8	139,8	139,8	Tobacco
03	Odjeća i obuća	70,9	73,4	74,8	76,8	71,5	67,4	66,7	66,9	66,5	67,9	65,9	63,4	62,6	Clothing and footwear
03.1	Odjeća	68,7	71,3	72,6	73,9	69,0	65,3	65,4	65,6	65,4	65,3	63,1	60,5	59,9	Clothing
03.2	Obuća	75,5	77,9	79,5	83,2	77,0	72,0	69,4	69,7	68,5	73,9	72,2	70,0	68,8	Footwear
04	Stanovanje, voda, električna energija, plin i drugi energenti	106,3	106,3	107,6	108,2	107,8	108,0	107,6	106,8	105,6	104,1	104,1	104,2	104,1	Housing, water, electricity, gas and other fuels
04.1	Najamnina	127,4	127,4	127,4	127,4	127,4	127,4	127,4	127,4	127,4	127,4	127,4	127,4	127,4	Actual rentals for housing
04.3	Održavanje i popravka stana	100,8	100,2	100,2	99,9	99,9	99,9	100,2	100,3	100,3	100,7	100,5	100,6	100,5	Maintenance and repair of the dwelling
04.4	Vodosnabdijevanje i različite komunalne usluge	100,6	100,6	100,6	100,6	100,6	100,6	100,6	100,6	100,6	100,6	100,6	100,6	100,6	Water supply and miscellaneous services relating to the dwelling
04.5	Električna energija, plin i drugi energenti	106,2	106,2	107,9	108,7	108,2	108,5	107,9	106,9	105,3	103,4	103,4	103,4	103,4	Electricity, gas and other fuels
05	Namještaj, kućanski uređaji i redovno održavanje kuće	95,8	96,3	96,6	96,3	96,3	96,4	96,3	96,5	96,7	95,6	95,9	96,0	96,5	Furniture, household equipment and routine, maintenance of the house
05.1	Namještaj, pokućstvo, tepisi i ostale podne prostirke	97,8	97,6	97,6	97,2	96,5	96,7	95,1	96,0	96,3	95,9	96,2	96,1	95,9	Furniture and furnishings, carpets and other floor coverings
05.2	Tekstilni proizvodi za kuću	94,1	93,2	93,5	93,7	92,6	93,0	92,5	92,9	92,7	93,0	93,4	93,6	93,1	Household textiles
05.3	Kućanski aparati	93,3	93,7	93,8	93,7	93,3	93,2	93,1	92,5	91,6	92,0	92,2	92,4	92,9	Household appliances
05.4	Stakleno i stolno posuđe	97,3	97,8	97,7	97,6	95,4	95,9	96,5	96,4	94,4	96,0	95,4	95,7	95,9	Glassware, tableware and household utensils
05.5	Alati i oprema za kuću i vrt	97,8	97,8	97,8	98,0	97,8	97,9	97,9	98,1	97,9	98,1	98,2	98,1	98,1	Tools and equipment for house and garden
05.6	Dobra i usluge za redovno održavanje kuće	95,0	95,9	96,5	96,2	96,8	96,8	97,4	97,4	98,0	95,8	96,2	96,5	97,4	Goods and services for routine household maintenance
06	Zdravstvo	103,2	103,3	103,3	103,3	103,5	103,8	104,1	104,2	104,3	104,1	104,3	104,2	104,7	Health
06.1	Medicinski proizvodi, pomagala i oprema	103,5	103,7	103,7	103,7	104,0	104,5	105,1	105,1	105,3	105,0	105,3	105,2	105,7	Medical products, appliances and equipment
06.2	Zdravstvene usluge, osim bolničkih	103,3	103,3	103,3	103,3	103,3	103,3	103,3	103,3	103,3	103,3	103,3	103,3	103,9	Out-patient services
06.3	Bolničke usluge	100,0	100,0	100,0	100,0	100,0	100,0	100,0	100,0	100,0	100,0	100,0	100,0	100,0	Hospital services

4.6 MJESEČNI INDEKSI POTROŠAČKIH CIJENA PO COICOP KLASIFIKACIJI (nastavak)  
MONTHLY CONSUMER PRICE INDICES BY COICOP CLASSIFICATION (continued)

(2015 = 100)

COICOP	ODJELJAK	2019					2020								Division
		VIII	IX	X	XI	XII	I	II	III	IV	V	VI	VII	VIII	
07	Prijevoz	109,6	109,7	109,4	109,2	109,3	109,6	109,1	106,9	98,0	94,0	96,9	97,3	98,2	Transport
07.1	Prijevozna sredstva	99,2	100,0	99,9	99,3	99,3	99,2	99,5	99,5	99,5	99,2	99,6	99,6	100,9	Purchase of vehicles
07.2	Upotreba prijevoznih sredstava	111,7	111,7	111,3	111,2	111,2	111,7	111,0	108,2	96,5	91,4	95,1	95,6	96,6	Operation of personal transport equipment
07.3	Usluge prijevoza	106,2	106,2	105,9	106,1	106,6	106,0	105,7	106,0	106,0	106,0	105,9	106,0	104,9	Transport services
08	Komunikacije	88,3	88,3	88,4	88,3	88,3	88,2	88,2	88,4	88,4	88,4	88,4	88,4	88,4	Communications
08.1	Poštanske usluge	100,0	100,0	100,0	100,0	100,0	100,0	100,0	100,0	100,0	100,0	100,0	100,0	100,0	Postal services
08.2	Telefonska i telefaks oprema	65,9	66,3	66,7	65,8	65,9	64,8	64,8	64,4	64,7	64,5	64,5	64,7	64,7	Telephone and telefax equipment
08.3	Telefonske i telefaks usluge	91,1	91,1	91,1	91,1	91,1	91,1	91,1	91,4	91,4	91,4	91,4	91,4	91,4	Telephone and telefax services
09	Rekreacija i kultura	109,8	109,3	109,0	108,8	108,9	108,7	108,6	108,6	108,6	108,6	108,6	109,2	109,3	Recreation and culture
09.1	Audiovizuelna, foto i informatička oprema	76,8	75,2	73,7	72,8	72,4	71,3	72,2	71,6	71,4	71,0	70,4	71,9	71,0	Audio-visual, photographic and information processing equipment
09.2	Ostala trajna dobra za rekreaciju i kulturu	102,2	102,2	102,2	102,8	102,8	102,8	102,8	102,8	102,8	102,8	102,8	102,8	102,8	Other major durables for recreation and culture
09.3	Ostala dobra za rekreaciju, vrt i kućni ljubimci	98,2	99,0	99,0	100,1	100,1	99,3	99,1	99,4	98,9	98,3	98,1	98,5	98,6	Other recreational items and equipment, gardens and pets
09.4	Usluge rekreacije i kulture	115,4	115,4	116,0	116,0	116,0	116,0	116,0	116,0	116,0	116,0	116,0	115,8	115,9	Recreational and cultural services
09.5	Knjige, novine i pisaci pribor	103,2	104,6	104,7	104,8	104,8	104,8	104,9	104,9	105,0	105,0	105,1	105,1	105,0	Newspapers, books and stationery
09.6	Paket aranžmani	131,9	115,5	102,3	96,9	99,1	99,5	96,1	95,7	96,1	98,1	99,6	111,4	113,5	Package holidays
10	Obrazovanje	103,1	103,0	103,1	103,1	103,1	103,1	103,1	103,1	103,1	103,1	103,1	103,1	103,1	Education
10.1	Predškolsko i osnovno školsko obrazovanje	110,3	111,4	112,2	112,2	112,2	112,2	112,2	112,2	112,2	112,8	112,8	112,8	112,8	Pre-primary and primary education
10.2	Srednjoškolsko obrazovanje	99,7	97,2	97,2	97,2	97,2	97,2	97,2	97,2	97,2	97,2	97,2	97,2	97,2	Secondary education
10.4	Univerzitetsko obrazovanje	102,1	102,1	102,1	102,1	102,1	102,1	102,1	102,1	102,1	102,1	102,1	102,1	102,1	High school and university education
10.5	Obrazovanje nedefinisano po nivou	106,0	105,3	105,3	105,3	105,3	105,3	105,3	105,3	105,3	105,3	105,3	105,3	105,3	Education not definable by level
11	Restorani i hoteli	101,3	101,5	101,6	101,8	101,8	103,9	104,4	104,4	104,5	104,6	104,7	104,8	104,8	Restaurants and hotels
11.1	Usluge ishrane	101,9	102,1	102,3	102,6	102,6	105,0	105,7	105,7	105,9	105,9	106,0	106,1	106,1	Catering services
11.2	Usluge smještaja	97,5	97,5	97,5	97,4	97,4	97,3	96,7	96,7	96,7	96,7	97,2	97,1	97,1	Accommodation services
12	Ostala dobra i usluge	100,2	100,7	100,9	100,7	100,1	100,4	99,8	100,2	100,6	100,6	100,2	100,1	100,2	Miscellaneous goods and services
12.1	Lična njega	100,1	100,8	101,3	100,8	99,9	100,4	99,3	100,0	100,8	100,8	99,9	99,9	99,9	Personal care
12.3	Lični predmeti n.d.k.	89,0	90,0	90,4	90,8	89,9	87,7	87,0	87,2	87,4	88,5	88,9	87,5	89,6	Personal effects n.e.c.
12.5	Osiguranje	100,3	100,3	100,3	100,3	100,3	100,3	100,3	100,3	100,3	100,3	100,3	100,3	100,3	Insurance
12.6	Finansijske usluge n.d.k.	101,6	101,6	101,6	101,6	101,6	101,6	101,6	101,6	101,6	101,6	101,6	101,6	101,6	Financial services n.e.c.
12.7	Ostale usluge	102,5	102,5	102,5	102,5	102,5	102,5	102,5	102,5	102,5	102,5	102,5	102,5	102,5	Other services n.e.c.



4.7 PREHRAMBENI PROIZVODI - STOPE PROMJENA CIJENA - august/kolovoz 2020.  
FOOD PRODUCTS - RATES OF CHANGE - August 2020

(%)

COICOP	Opis grupe proizvoda	VII 2020 XII 2019	VII 2020 VII 2019	The group product description
00	UKUPAN INDEKS	-1,9	-1,3	General Index
01	HRANA I BEZALKOHOLNA PIĆA	0,8	1,8	Food and non-alcoholic beverages
01.1	Hrana	0,8	2,0	Food
01.1.1	Hljeb i žitarice	2,6	3,2	Bread and cereals
01.1.1.1	Riža	9,8	8,7	Rice
01.1.1.2	Hljeb, peciva i biskviti	1,8	2,9	Bread, bakery products and biscuits
01.1.1.3	Tjestenine	3,8	3,3	Pasta products
01.1.1.4	Ostali pekarski proizvodi	3,8	3,6	Other bakery products
01.1.1.5	Brašno i ostali proizvodi od žitarica	1,5	2,4	Flour and other cereals products
01.1.2	Meso	-3,3	-1,6	Meat
01.1.2.1	Juneće i teleće meso	-1,5	1,0	Beef and veal
01.1.2.2	Svinjsko meso	-7,0	-6,1	Pork
01.1.2.3	Janjeće meso	1,0	2,0	Lamb
01.1.2.4	Pileće meso	-11,2	-9,2	Chicken
01.1.2.5	Sušeno i dimljeno meso i jestive iznutrice	-0,2	0,3	Dried and smoked meat, edible offals
01.1.2.6	Ostalo konzervirano meso i mesne preradevine	0,5	0,9	Delicatessen and other meat preparations
01.1.3	Riba	-0,3	-0,1	Fish
01.1.3.1	Svježa ili zamrznuta riba i plodovi mora	1,1	1,6	Fresh chilled or frozen fish and sea food
01.1.3.4	Konzervirana i prerađena riba i plodovi mora	-3,7	-4,2	Preserved or processed fish and sea food
01.1.4	Mlijeko, sir i jaja	-0,9	0,1	Milk, cheese and eggs
01.1.4.1	Svježe mlijeko	-1,2	-1,1	Fresh milk
01.1.4.4	Jogurt, kiselo mlijeko i drugi slični proizvodi	0,8	1,1	Yogurt
01.1.4.5	Sirevi	-0,6	-0,9	Cheese
01.1.4.6	Ostali mliječni proizvodi, pavlake i mliječni namazi	1,0	2,3	Other milk products, sour cream and milk spreads
01.1.4.7	Jaja i proizvodi bazirani na jajima	-3,5	0,7	Eggs and egg-based products
01.1.5	Ulja i masnoće	7,2	6,5	Oils and fats
01.1.5.1	Maslac (puter)	1,2	0,3	Butter
01.1.5.2	Margarin i druge biljne masnoće	5,0	2,1	Margarine
01.1.5.3	Maslinovo ulje	-1,2	-6,7	Olive oil
01.1.5.4	Jestiva ulja	13,6	14,9	Edible oils(sunflower, corn, soy, etc.)
01.1.5.5	Ostale masti životinjskog porijekla	1,7	34,5	Other edible animal fat
01.1.6	Voće	14,3	15,9	Fruit
01.1.7	Povrće	-8,4	-3,9	Vegetables
01.1.8	Šećer, džem, med, čokolada i slatkiši	2,6	2,6	Sugar, jam, honey, chocolate and confectionery
01.1.8.1	Šećer	3,1	3,6	Sugar
01.1.8.2	Džem, marmelada i med	3,1	4,2	Jam, marmalades and honey
01.1.8.3	Čokolada	2,3	1,2	Chocolate
01.1.8.4	Slatkiši	3,6	2,7	Confectionery
01.1.8.5	Sladoled i ostali slični zaleđeni proizvodi	0,7	-0,6	Edible ice, ice cream and sorbet
01.1.8.6	Ostali proizvodi na bazi kakaa	1,6	1,4	Other cocoa based products
01.1.9	Ostali prehrambeni proizvodi	2,5	2,1	Food products n.e.c.
01.1.9.1	Ostali prehrambeni proizvodi	1,8	0,8	Food products n.e.c.
01.1.9.2	Začini, prehrambeni dodaci i sol	1,4	2,2	Spices, food additives and salt
01.1.9.3	Pripremljeni prašci za pecivo, kvasac, instant supa i supa od koncentrata, prašak za šlag, vanilin šećer, puding i sl.	4,5	3,0	Soup and soup concentrates, powdered cream
01.1.9.4	Homogenizirana dječija hrana i dijetetski proizvodi	-0,4	1,5	Homogenised baby food and dietary products
01.2	Bezalkoholna pića	0,7	0,4	Non-alcoholic beverages
01.2.1	Kafa, čaj i kakao	1,4	0,6	Coffee, tea and cocoa
01.2.1.1	Kafa	1,2	0,4	Coffee all kinds
01.2.1.2	Čaj	2,5	2,5	Tea and other plant products for infusions
01.2.1.3	Kakao i čokolada u prahu	1,0	-0,9	Cocoa and powdered chocolate
01.2.2	Mineralna voda, bezalkoholna pića i sokovi od voća i povrća	-0,2	0,3	Mineral waters, soft drinks, fruit and vegetable juices
01.2.2.1	Mineralna voda	-1,4	0,6	Mineral water
01.2.2.2	Gazirana pića	-0,8	0,0	Soft drinks and concentrates
01.2.2.3	Voćni sokovi i sokovi od povrća	0,8	0,4	Fruit and vegetable juice

4.8 UKUPAN INDEKS CIJENA PROIZVOĐAČA INDUSTRIJSKIH PROIZVODA  
PRODUCER PRICE INDEX - TOTAL

(100)

Godina	I	II	III	IV	V	VI	VII	VIII	IX	X	XI	XII
2015	101,3	101,6	100,3	100,1	100,7	100,7	100,8	100,1	99,0	98,2	98,9	98,2
2016	97,8	96,9	95,4	95,3	96,0	97,5	96,8	95,6	95,5	95,4	96,1	97,1
2017	98,4	99,5	98,5	98,8	99,1	98,9	98,7	98,9	99,4	100,3	102,1	102,3
2018	102,6	103,1	102,1	102,1	102,0	102,3	102,5	102,4	102,7	102,1	103,6	103,5
2019	103,8	103,8	101,6	102,1	102,1	101,7	102,1	101,9	101,0	100,7	101,9	101,7
2020	101,7	101,8	100,3	100,4	100,3	99,7	99,8	99,9				

4.9 INDEKS CIJENA PROIZVOĐAČA INDUSTRIJSKIH PROIZVODA NA DOMAĆEM TRŽIŠTU  
PRODUCER PRICE INDEX ON DOMESTIC MARKET

(2015 = 100)

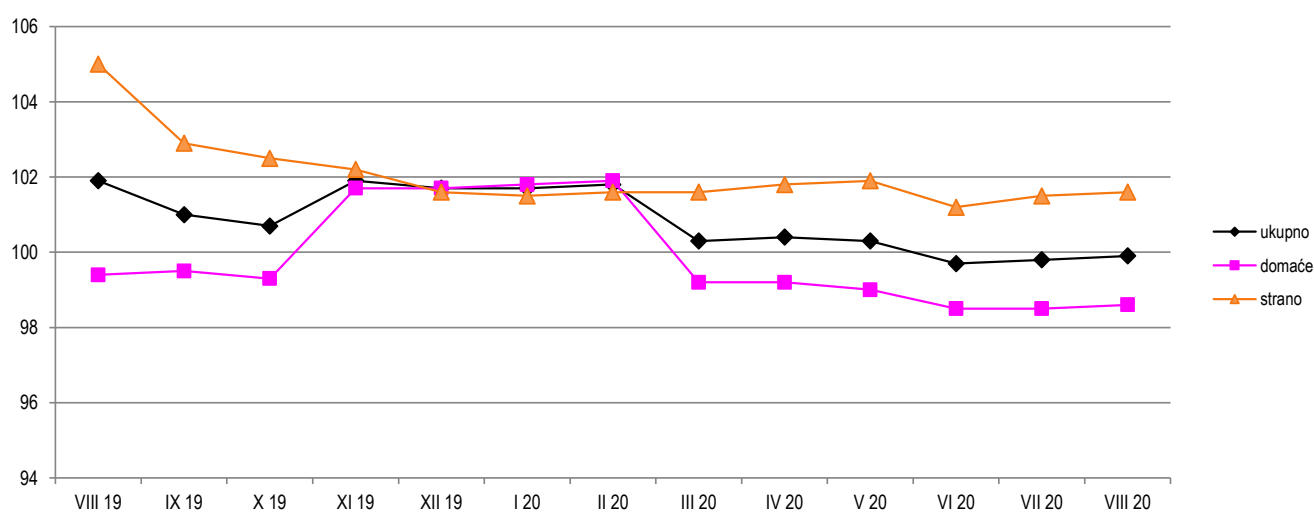
Godina	I	II	III	IV	V	VI	VII	VIII	IX	X	XI	XII
2015	102,1	102,0	99,8	99,5	99,9	99,9	100,2	99,7	98,9	98,2	100,4	99,5
2016	99,2	98,7	96,6	96,5	97,1	98,0	97,2	96,2	96,3	96,2	97,6	98,4
2017	99,5	99,8	97,7	97,9	97,9	97,9	97,4	97,6	98,3	99,0	101,5	101,6
2018	101,9	102,2	99,8	100,0	99,7	99,6	100,1	100,0	100,2	99,8	102,4	102,5
2019	102,6	102,5	98,2	99,5	99,8	99,6	99,4	99,4	99,5	99,3	101,7	101,7
2020	101,8	101,9	99,2	99,2	99,0	98,5	98,5	98,6				

4.10 INDEKS CIJENA PROIZVOĐAČA INDUSTRIJSKIH PROIZVODA NA INOZEMNOM TRŽIŠTU  
PRODUCER PRICE INDEX ON NON-DOMESTIC MARKET

(2015 = 100)

Godina	I	II	III	IV	V	VI	VII	VIII	IX	X	XI	XII
2015	100,4	101,2	101,0	100,8	101,8	101,7	101,6	100,5	99,2	98,3	97,1	96,6
2016	96,1	94,7	93,9	93,7	94,7	96,8	96,2	94,9	94,5	94,3	94,3	95,5
2017	96,9	99,0	99,6	99,9	100,7	100,1	100,4	100,6	100,9	101,9	102,8	103,3
2018	103,4	104,2	105,0	104,6	104,8	105,7	105,5	105,4	105,8	104,9	105,0	104,7
2019	105,3	105,3	105,9	105,3	105,0	104,2	105,5	105,0	102,9	102,5	102,2	101,6
2020	101,5	101,6	101,6	101,8	101,9	101,2	101,5	101,6				

Indeksi cijena proizvođača industrijskih proizvoda u F BiH po vrsti tržišta, august/kolovoz 2019 - august/kolovoz 2020 (2015=100)  
Producer price indices of industrial products in the Federation B&H by the type of market, August 2019 - August 2020 (2015=100)



4.11 UKUPAN INDEKS CIJENA PROIZVOĐAČA INDUSTRIJSKIH PROIZVODA, august/kolovoz 2020.  
PRODUCER PRICE INDEX TOTAL, August 2020

NACE - PRODCOM	VIII 2020 VII 2020	VIII 2020 VIII 2019	VIII 2020 XII 2019	I-VIII 2020 I-VIII 2019	VIII 2020 θ 2019	I-VIII 2020 θ 2019	I-VIII 2020 XII 2019	NACE-PRODCOM
UKUPAN INDEKS	100,1	98,0	98,2	98,1	97,9	98,5	98,8	TOTAL INDEX
PREMA GLAVNIM INDUSTRIJSKIM GRUPACIJAMA								BY MAIN INDUSTRIAL GROUPINGS
Energija	100,0	99,6	92,1	100,3	97,4	99,4	94,0	Energy
Intermedijarni proizvodi osim energije	100,3	96,0	99,8	95,5	96,4	96,6	100,0	Intermediate goods except energy
Kapitalni proizvodi	99,6	99,8	99,7	100,4	100,2	100,3	99,8	Capital goods
Trajni proizvodi za široku potrošnju	100,0	100,7	100,7	100,6	100,8	100,6	100,6	Durable consumer goods
Netrajni proizvodi za široku potrošnju	99,9	100,2	100,2	100,5	100,4	100,4	100,2	Non - durable consumer goods
PREMA PODRUČJIMA I OBLASTIMA KD-a								BY SECTIONS AND DIVISIONS OF CEA
B Vađenje ruda i kamena	100,1	100,5	101,1	99,9	100,7	100,0	100,4	Mining and quarrying
05 Vađenje uglja/ugljena i lignita	100,2	99,9	100,7	99,5	100,2	99,7	100,2	Mining of coal and lignite
07 Vađenje metalnih ruda	100,0	114,2	114,2	108,7	114,2	108,7	108,7	Mining of metal ores
08 Vađenje ostalih ruda i kamena	100,0	100,0	100,0	99,9	100,0	100,0	100,0	Other mining and quarrying
C Prerađivačka industrija	100,1	97,6	99,8	97,5	97,9	98,1	100,0	Manufacturing
10 Proizvodnja prehrambenih proizvoda	99,9	100,2	100,2	100,5	100,4	100,4	100,2	Manufacture of food products
11 Proizvodnja pića	100,1	100,6	100,6	101,0	100,7	100,8	100,7	Manufacture of beverages
12 Proizvodnja duhanskih proizvoda	100,0	100,0	100,0	100,2	100,2	100,2	100,0	Manufacture of tobacco products
13 Proizvodnja tekstila	100,0	96,0	96,0	96,9	96,0	96,9	96,9	Manufacture of textiles
14 Proizvodnja odjeće	99,7	102,4	104,3	105,1	104,2	104,8	104,9	Manufacture of wearing apparel
15 Proizvodnja kože i srodnih proizvoda	100,0	100,0	100,0	100,0	100,0	100,0	100,0	Manufacture of leather and related products
16 Prerada drveta/drva i proizvoda od drveta/ drva i plute, osim namještaja; proizvodnja predmeta od slame i pletarskih materijala	100,1	99,9	100,3	100,0	99,9	100,0	100,4	Manufacture of wood and products of wood and cork except furniture; mfr. of articles of straw and plaiting materials
17 Proizvodnja papira i proizvoda od papira	98,9	95,7	98,4	93,4	94,6	94,5	98,3	Manufacture of paper and paper products
18 Štampanje/Tiskanje i umnožavanje snimljenih zapisa	100,2	100,6	101,0	101,2	101,1	101,1	101,0	Printing and reproduction of recorded media
19 Proizvodnja koksa i rafiniranih naftnih proizvoda	99,9	94,4	95,9	96,4	94,7	96,7	97,9	Manufacture of coke, refined petroleum products
20 Proizvodnja hemikalija/ kemikalija i hemijskih/ kemijskih proizvoda	100,1	92,4	102,0	97,8	98,0	98,5	102,5	Manufacture of chemicals and chemical products
21 Proizvodnja osnovnih farmaceutskih proizvoda i farmaceutskih preparata	100,0	100,6	99,9	101,4	101,1	101,1	99,9	Manufacture of basic pharmaceutical products and pharmaceutical preparations
22 Proizvodnja proizvoda od gume i plastičnih masa	100,0	100,2	100,1	100,2	100,2	100,2	100,1	Manufacture of rubber and plastic products
23 Proizvodnja ostalih nemetalnih mineralnih proizvoda	99,1	99,1	99,1	99,7	99,1	99,6	99,7	Manufacture of other non-metallic mineral products
24 Proizvodnja baznih metala	100,8	93,5	100,4	91,5	93,4	93,9	101,0	Manufacture of basic metals

4.11 UKUPAN INDEKS CIJENA PROIZVOĐAČA INDUSTRIJSKIH PROIZVODA, august/kolovoz 2020. (nastavak)  
PRODUCER PRICE INDEX TOTAL, August 2020 (continued)

NACE - PRODCOM	VIII 2020 VII 2020	VIII 2020 VIII 2019	VIII 2020 XII 2019	I-VIII 2020 I-VIII 2019	VIII 2020 Ø 2019	I-VIII 2020 Ø 2019	I-VIII 2020 XII 2019	NACE-PRODCOM
25 Proizvodnja gotovih metalnih proizvoda, osim mašina/strojeva i opreme	99,2	98,5	99,3	99,7	98,6	99,9	100,6	Manufacture of fabricated metal products, except machinery and equipment
26 Proizvodnja računara te elektroničkih i optičkih proizvoda	100,0	100,0	100,1	100,3	100,3	100,3	100,1	Manufacture of computers, electronic and optical products
27 Proizvodnja električne opreme	103,4	96,0	94,8	93,1	95,9	93,5	92,4	Manufacture of electrical equipment
28 Proizvodnja mašina/ strojeva i uređaja, d.n.	98,6	100,7	101,1	99,8	101,4	100,2	99,9	Manufacture of machinery and equipment n.e.c.
29 Proizvodnja motornih vozila, prikolica i poluprikolica	100,0	99,5	99,4	99,6	99,5	99,6	99,5	Manufacture of motor vehicles, trailers, semi-trailers
30 Proizvodnja ostalih prijevoznih sredstava	100,0	100,0	100,0	100,0	100,0	100,0	100,0	Manufacture of other transport equipment
31 Proizvodnja namještaja	100,0	100,8	100,8	100,7	100,9	100,7	100,7	Manufacture of furniture
32 Ostala prerađivačka industrija	100,0	100,6	100,6	100,5	100,6	100,5	100,5	Other manufacturing
D Proizvodnja i snabdijevanje/opskrba električnom energijom, gasom/plinom, parom i klimatizacija	99,8	100,9	87,7	101,9	96,8	100,2	90,7	Electricity, gas, steam and air conditioning supply
35 Proizvodnja i snabdijevanje/opskrba električnom energijom, gasom/plinom, parom i klimatizacija	99,8	100,9	87,7	101,9	96,8	100,2	90,7	Electricity, gas, steam and air conditioning supply

4.12 INDEKSI CIJENA PROIZVOĐAČA INDUSTRIJSKIH PROIZVODA NA DOMAĆEM TRŽIŠTU, august/kolovoz 2020.  
PRODUCER PRICE INDICES ON DOMESTIC MARKET, August 2020

NACE - PRODCOM	VIII 2020	VIII 2020	VIII 2020	I-VIII 2020	VIII 2020	I-VIII 2020	I-VIII 2020	NACE-PRODCOM
	VII 2020	VIII 2019	XII 2019	I-VIII 2019	θ 2019	θ 2019	XII 2019	
UKUPAN INDEKS	100,1	99,2	97,0	99,5	98,3	99,3	97,9	TOTAL INDEX
PREMA GLAVNIM INDUSTRIJSKIM GRUPACIJAMA								BY MAIN INDUSTRIAL GROUPINGS
Energija	100,0	99,8	91,2	100,6	97,3	99,5	93,3	Energy
Intermedijarni proizvodi osim energije	100,2	97,8	99,7	97,4	97,5	98,1	100,3	Intermediate goods except energy
Kapitalni proizvodi	100,0	99,5	99,3	100,5	99,9	100,2	99,6	Capital goods
Trajni proizvodi za široku potrošnju	100,0	100,0	100,0	100,3	100,2	100,2	100,0	Durable consumer goods
Netrajni proizvodi za široku potrošnju	99,9	100,2	100,1	100,5	100,3	100,4	100,2	Non - durable consumer goods
PREMA PODRUČJIMA I OBLASTIMA KD-a								BY SECTIONS AND DIVISIONS OF CEA
B Vađenje ruda i kamena	100,1	99,9	100,6	99,5	100,1	99,6	100,1	Mining and quarrying
05 Vađenje uglja/ugljena i lignita	100,3	100,0	100,8	99,5	100,3	99,7	100,2	Mining of coal and lignite
07 Vađenje metalnih ruda	100,0	98,4	98,4	98,2	98,4	98,2	98,2	Mining of metal ores
08 Vađenje ostalih ruda i kamena	100,0	100,0	100,0	99,9	99,9	99,9	100,0	Other mining and quarrying
C Prerađivačka industrija	100,1	98,6	99,6	98,8	98,6	99,0	100,0	Manufacturing
10 Proizvodnja prehrambenih proizvoda	99,8	100,3	100,2	100,6	100,5	100,5	100,2	Manufacture of food products
11 Proizvodnja pića	100,1	100,6	100,6	101,1	100,7	100,9	100,8	Manufacture of beverages
12 Proizvodnja duhanskih proizvoda	100,0	100,0	100,0	100,3	100,2	100,2	100,0	Manufacture of tobacco products
13 Proizvodnja tekstila	100,0	95,9	95,9	96,3	95,9	96,3	96,3	Manufacture of textiles
14 Proizvodnja odjeće	99,9	104,1	104,0	104,7	104,3	104,4	104,1	Manufacture of wearing apparel
15 Proizvodnja kože i srodnih proizvoda	100,0	100,1	100,0	100,1	100,1	100,1	100,0	Manufacture of leather and related products
16 Prerada drveta/drva i proizvoda od drveta/drva i plute, osim namještaja; proizvodnja predmeta od slame i pletarskih materijala	100,1	100,2	101,1	100,3	100,4	100,3	101,0	Manufacture of wood and products of wood and cork except furniture; mfr. of articles of straw and plaiting materials
17 Proizvodnja papira i proizvoda od papira	100,0	99,6	100,4	99,3	99,8	99,5	100,1	Manufacture of paper and paper products
18 Štampanje/Tiskanje i umnožavanje snimljenih zapisa	100,2	100,6	101,0	101,2	101,1	101,1	101,0	Printing and reproduction of recorded media
19 Proizvodnja koksa i rafiniranih naftnih proizvoda	99,9	85,8	88,3	91,4	86,5	91,7	93,5	Manufacture of coke, refined petroleum products
20 Proizvodnja hemikalija/kemikalija i hemijskih/kemijskih proizvoda	99,2	98,8	98,4	98,8	98,0	99,0	99,4	Manufacture of chemicals and chemical products
21 Proizvodnja osnovnih farmaceutskih proizvoda i farmaceutskih preparata	100,0	102,1	100,0	102,4	102,1	102,1	100,0	Manufacture of basic pharmaceutical products and pharmaceutical preparations
22 Proizvodnja proizvoda od gume i plastičnih masa	100,0	100,1	100,1	100,1	100,1	100,1	100,1	Manufacture of rubber and plastic products
23 Proizvodnja ostalih nemetalnih mineralnih proizvoda	99,0	98,9	98,9	99,5	98,9	99,5	99,6	Manufacture of other non-metallic mineral products
24 Proizvodnja baznih metala	101,0	94,2	99,0	93,4	93,5	94,9	100,5	Manufacture of basic metals

4.12 INDEKSI CIJENA PROIZVOĐAČA INDUSTRIJSKIH PROIZVODA NA DOMAĆEM TRŽIŠTU, august/kolovoz 2020. (nastavak)  
PRODUCER PRICE INDICES ON DOMESTIC MARKET, August 2020 (continued)

NACE - PRODCOM	VIII 2020	VIII 2020	VIII 2020	I-VIII 2020	VIII 2020	I-VIII 2020	I-VIII 2020	NACE-PRODCOM
	VII 2020	VIII 2019	XII 2019	I-VIII 2019	θ 2019	θ 2019	XII 2019	
25 Proizvodnja gotovih metalnih proizvoda, osim mašina/strojeva i opreme	100,4	98,4	99,7	98,6	98,7	98,9	99,9	<i>Manufacture of fabricated metal products, except machinery and equipment</i>
26 Proizvodnja računara te elektroničkih i optičkih proizvoda	100,0	100,0	100,1	100,3	100,3	100,3	100,1	<i>Manufacture of computers, electronic and optical products</i>
27 Proizvodnja električne opreme	102,8	99,3	101,1	97,3	99,7	98,3	99,7	<i>Manufacture of electrical equipment</i>
28 Proizvodnja mašina/strojeva i uređaja, d.n.	100,0	100,0	100,0	100,6	100,4	100,4	100,0	<i>Manufacture of machinery and equipment n.e.c.</i>
29 Proizvodnja motornih vozila, prikolica i poluprikolica	100,0	100,0	100,0	100,0	100,0	100,0	100,0	<i>Manufacture of motor vehicles, trailers, semi-trailers</i>
30 Proizvodnja ostalih prijevoznih sredstava	100,0	100,0	100,0	100,0	100,0	100,0	100,0	<i>Manufacture of other transport equipment</i>
31 Proizvodnja namještaja	100,0	100,0	100,0	100,3	100,2	100,2	100,0	<i>Manufacture of furniture</i>
32 Ostala prerađivačka industrija	100,0	100,0	100,0	100,0	100,0	100,0	100,0	<i>Other manufacturing</i>
D Proizvodnja i snabdijevanje/opskrba električnom energijom, gasom/plinom, parom i klimatizacija	99,9	101,0	87,8	101,9	97,0	100,2	90,7	<i>Electricity, gas, steam and air conditioning supply</i>
35 Proizvodnja i snabdijevanje/opskrba električnom energijom, gasom/plinom, parom i klimatizacija	99,9	101,0	87,8	101,9	97,0	100,2	90,7	<i>Electricity, gas, steam and air conditioning supply</i>

4.13 INDEKSI CIJENA PROIZVOĐAČA INDUSTRIJSKIH PROIZVODA NA INOZEMNOM TRŽIŠTU, august/kolovoz 2020.  
PRODUCER PRICE INDICES ON NON-DOMESTIC MARKET, August 2020

NACE - PRODCOM	VIII 2020	VIII 2020	VIII 2020	I-VIII 2020	VIII 2020	I-VIII 2020	I-VIII 2020	NACE-PRODCOM
	VII 2020	VIII 2019	XII 2019	I-VIII 2019	θ 2019	θ 2019	XII 2019	
UKUPAN INDEKS	100,1	96,8	100,0	96,6	97,5	97,5	100,0	TOTAL INDEX
PREMA GLAVNIM INDUSTRIJSKIM GRUPACIJAMA								BY MAIN INDUSTRIAL GROUPINGS
Energija	99,7	98,2	98,7	98,9	98,2	99,1	99,5	Energy
Intermedijarni proizvodi osim energije	100,4	94,7	100,0	94,1	95,7	95,6	99,9	Intermediate goods except energy
Kapitalni proizvodi	99,6	99,9	99,8	100,4	100,3	100,3	99,8	Capital goods
Trajni proizvodi za široku potrošnju	100,0	100,9	100,9	100,7	100,9	100,7	100,7	Durable consumer goods
Netrajni proizvodi za široku potrošnju	100,1	100,2	100,5	100,6	100,6	100,5	100,5	Non - durable consumer goods
PREMA PODRUČJIMA I OBLASTIMA KD-a								BY SECTIONS AND DIVISIONS OF CEA
B Vađenje ruda i kamena	100,0	107,5	107,5	104,7	107,5	104,7	104,7	Mining and quarrying
05 Vađenje uglja/ugljena i lignita	100,0	100,0	100,0	100,0	100,0	100,0	100,0	Mining of coal and lignite
07 Vađenje metalnih ruda	100,0	121,3	121,3	113,3	121,3	113,3	113,3	Mining of metal ores
08 Vađenje ostalih ruda i kamena	100,0	100,1	100,0	100,2	100,1	100,2	100,1	Other mining and quarrying
C Prerađivačka industrija	100,1	96,7	99,9	96,5	97,4	97,4	99,9	Manufacturing
10 Proizvodnja prehrambenih proizvoda	100,1	99,9	100,0	100,0	100,0	100,0	100,0	Manufacture of food products
11 Proizvodnja pića	99,9	99,8	99,9	99,9	99,8	99,9	100,0	Manufacture of beverages
12 Proizvodnja duhanskih proizvoda	100,0	100,0	100,0	100,0	100,0	100,0	100,0	Manufacture of tobacco products
13 Proizvodnja tekstila	100,0	96,1	96,1	97,1	96,1	97,1	97,1	Manufacture of textiles
14 Proizvodnja odjeće	99,4	99,7	104,0	105,2	103,4	104,8	105,4	Manufacture of wearing apparel
15 Proizvodnja kože i srodnih proizvoda	100,0	100,0	100,0	100,1	100,0	100,1	100,1	Manufacture of leather and related products
16 Prerada drveta/drva i proizvoda od drveta/drva i plute, osim namještaja; proizvodnja predmeta od slame i pletarskih materijala	100,1	99,8	100,0	99,9	99,7	99,8	100,1	Manufacture of wood and products of wood and cork except furniture; mfr. of articles of straw and plaiting materials
17 Proizvodnja papira i proizvoda od papira	98,4	94,0	97,5	90,6	92,2	92,2	97,4	Manufacture of paper and paper products
19 Proizvodnja koksa i rafiniranih naftnih proizvoda	99,9	98,4	99,5	98,8	98,6	99,1	100,0	Manufacture of coke, refined petroleum products
20 Proizvodnja hemikalija/ kemikalija i hemijskih/ kemijskih proizvoda	100,4	90,1	103,4	97,3	97,9	98,2	103,8	Manufacture of chemicals and chemical products
21 Proizvodnja osnovnih farmaceutskih proizvoda i farmaceutskih preparata	100,0	100,0	100,0	101,0	100,7	100,7	100,0	Manufacture of basic pharmaceutical products and pharmaceutical preparations
22 Proizvodnja proizvoda od gume i plastičnih masa	100,0	100,3	100,0	100,3	100,3	100,3	100,0	Manufacture of rubber and plastic products
23 Proizvodnja ostalih nemetalnih mineralnih proizvoda	100,0	100,2	100,4	100,6	100,5	100,5	100,4	Manufacture of other non-metallic mineral products
24 Proizvodnja baznih metala	100,8	93,1	101,5	90,4	93,3	93,2	101,3	Manufacture of basic metals
25 Proizvodnja gotovih metalnih proizvoda, osim mašina/strojeva i opreme	98,5	98,4	99,1	100,3	98,6	100,4	100,8	Manufacture of fabricated metal products, except machinery and equipment

4.13 INDEKSI CIJENA PROIZVOĐAČA INDUSTRIJSKIH PROIZVODA NA INOZEMNOM TRŽIŠTU, august/kolovoz 2020. (nastavak)  
PRODUCER PRICE INDICES ON NON-DOMESTIC MARKET, August 2020 (continued)

NACE - PRODCOM	VIII 2020	VIII 2020	VIII 2020	I-VIII 2020	VIII 2020	I-VIII 2020	I-VIII 2020	NACE-PRODCOM
	VII 2020	VIII 2019	XII 2019	I-VIII 2019	θ 2019	θ 2019	XII 2019	
27 Proizvodnja električne opreme	103,5	95,0	93,0	91,9	94,8	92,2	90,4	<i>Manufacture of electrical equipment</i>
28 Proizvodnja mašina/strojeva i uređaja, d.n.	98,3	100,9	101,5	99,6	101,6	100,1	100,0	<i>Manufacture of machinery and equipment n.e.c.</i>
29 Proizvodnja motornih vozila, prikolica i poluprikolica	100,0	99,5	99,4	99,6	99,5	99,6	99,5	<i>Manufacture of motor vehicles, trailers, semi-trailers</i>
31 Proizvodnja namještaja	100,0	101,0	101,0	100,8	101,0	100,8	100,8	<i>Manufacture of furniture</i>
32 Ostala prerađivačka industrija	100,0	100,7	100,7	100,6	100,7	100,6	100,6	<i>Other manufacturing</i>
D Proizvodnja i snabdijevanje/opskrba električnom energijom, gasom/plinom, parom i klimatizacija	96,0	89,3	84,5	95,0	87,1	94,8	91,9	<i>Electricity, gas, steam and air conditioning supply</i>
35 Proizvodnja i snabdijevanje/opskrba električnom energijom, gasom/plinom, parom i klimatizacija	96,0	89,3	84,5	95,0	87,1	94,8	91,9	<i>Electricity, gas, steam and air conditioning supply</i>



4.14 UKUPAN INDEKS CIJENA PROIZVOĐAČA INDUSTRIJSKIH PROIZVODA  
PRODUCER PRICE INDEX TOTAL

Ø 2015=100

NACE - PRODCOM	2019					2020								NACE - PRODCOM
	VIII	IX	X	XI	XII	I	II	III	IV	V	VI	VII	VIII	
UKUPAN INDEKS	101,9	101,0	100,7	101,9	101,7	101,7	101,8	100,3	100,4	100,3	99,7	99,8	99,9	TOTAL INDEX
PREMA GLAVNIM INDUSTRIJSKIM GRUPACIJAMA														BY MAIN INDUSTRIAL GROUPINGS
Energija	98,0	97,9	97,9	106,3	106,0	105,4	105,2	98,0	98,0	97,9	97,6	97,6	97,6	Energy
Intermedijarni proizvodi osim energije	104,6	102,6	102,1	101,2	100,6	100,7	101,2	100,9	100,9	100,9	99,9	100,1	100,4	Intermediate goods except energy
Kapitalni proizvodi	102,3	102,5	102,3	101,6	102,4	102,1	101,6	102,1	102,9	102,5	102,0	102,5	102,1	Capital goods
Trajni proizvodi za široku potrošnju	99,1	99,1	99,1	99,1	99,1	99,2	99,3	99,8	99,8	99,8	99,8	99,8	99,8	Durable consumer goods
Netrajni proizvodi za široku potrošnju	100,1	100,2	100,1	100,0	100,1	100,4	100,4	100,5	100,3	100,3	100,2	100,4	100,3	Non-durable consumer goods
PREMA PODRUČJIMA I OBLASTIMA KD-a														BY SECTIONS AND DIVISIONS OF CEA
B Vađenje ruda i kamena	100,6	100,7	100,2	100,0	100,0	100,0	99,5	100,2	100,4	100,2	100,9	101,0	101,1	Mining and quarrying
05 Vađenje uglja/ugljena i lignita	100,4	100,4	99,8	99,6	99,6	99,7	99,1	100,0	99,5	99,3	100,1	100,1	100,3	Mining of coal and lignite
07 Vađenje metalnih ruda	99,8	99,8	99,8	99,8	99,8	99,4	99,1	99,0	114,0	114,0	114,0	114,0	114,0	Mining of metal ores
08 Vađenje ostalih ruda i kamena	103,2	103,2	103,2	103,2	103,2	103,2	103,3	103,2	103,2	103,2	103,2	103,2	103,2	Other mining and quarrying
C Prerađivačka industrija	103,4	102,3	102,0	101,3	101,1	101,2	101,4	101,3	101,3	101,3	100,6	100,8	100,9	Manufacturing
10 Proizvodnja prehrambenih proizvoda	99,0	99,0	98,8	99,0	99,0	99,3	99,1	99,3	99,2	99,2	99,2	99,3	99,2	Manufacture of food products
11 Proizvodnja pića	106,3	106,6	106,6	106,3	106,3	107,1	107,3	107,3	107,2	107,2	106,8	106,8	106,9	Manufacture of beverages
12 Proizvodnja duhanskih proizvoda	101,1	101,1	101,1	101,1	101,1	101,1	101,1	101,1	101,1	101,1	101,1	101,1	101,1	Mfr. of tobacco products
13 Proizvodnja tekstila	100,5	100,5	100,5	100,5	100,5	100,2	99,5	96,5	96,5	96,5	96,5	96,5	96,5	Manufacture of textiles
14 Proizvodnja odjeće	96,9	97,1	97,0	93,8	95,1	97,1	100,7	100,9	100,3	100,3	100,2	99,5	99,2	Manufacture of wearing apparel
15 Proizvodnja kože i srodnih proizvoda	102,1	102,1	102,1	102,1	102,1	102,1	102,1	102,1	102,3	102,3	102,1	102,1	102,1	Manufacture of leather and related products
16 Prerada drveta/drva i proizvoda od drveta/drva i plute, osim namještaja; proizvodnja predmeta od slame i pletarskih materijala	106,1	106,4	106,3	106,2	105,7	106,2	105,7	106,3	106,4	106,1	106,0	105,9	106,0	Manufacture of wood and products of wood and cork except furniture; mfr. of articles of straw and plaiting materials
17 Proizvodnja papira i proizvoda od papira	107,8	107,7	106,9	106,0	104,9	103,4	102,4	102,8	103,3	103,2	102,3	104,3	103,2	Manufacture of paper and paper products
18 Štampanje/tiskanje i umnožavanje snimljenih zapisa	97,0	97,0	97,0	96,4	96,6	96,6	98,0	98,0	98,0	97,2	97,4	97,4	97,6	Printing and reproduction of recorded media
19 Proizvodnja koksa i rafiniranih naftnih proizvoda	118,9	118,5	118,3	117,2	117,0	116,7	115,4	115,7	115,6	114,5	113,6	112,3	112,2	Manufacture of coke, refined petroleum products
20 Proizvodnja hemikalija/kemikalija i hemijskih/kemijskih proizvoda	109,4	102,2	101,8	103,4	99,1	101,3	102,3	102,1	101,7	102,2	101,3	101,0	101,1	Manufacture of chemicals and chemical products
21 Proizvodnja osnovnih farmaceutskih proizvoda i farmaceutskih preparata	96,0	96,0	96,0	96,0	96,7	96,6	96,6	96,6	96,6	96,6	96,6	96,6	96,6	Manufacture of basic pharmaceutical products and pharmaceutical preparations

4.14 UKUPAN INDEKS CIJENA PROIZVOĐAČA INDUSTRIJSKIH PROIZVODA (nastavak)  
PRODUCER PRICE INDEX TOTAL (continued)

Ø 2015=100

NACE - PRODCOM	2019					2020								NACE - PRODCOM	
	VIII	IX	X	XI	XII	I	II	III	IV	V	VI	VII	VIII		
22 Proizvodnja proizvoda od gume i plastičnih masa	102,9	102,9	102,9	102,9	103,0	103,1	103,1	103,1	103,1	103,1	103,1	103,1	103,1	103,1	Manufacture of rubber and plastic products
23 Proizvodnja ostalih nemetalnih mineralnih proizvoda	103,1	102,9	103,8	102,9	103,1	102,8	103,0	102,7	103,1	102,6	102,5	103,1	102,2	Manufacture of other non-metallic mineral products	
24 Proizvodnja baznih metala	103,5	100,3	99,8	97,2	96,4	97,9	98,4	98,2	97,8	98,0	95,5	96,0	96,8	Manufacture of basic metals	
25 Proizvodnja gotovih metalnih proizvoda, osim mašina/strojeva i opreme	103,8	104,8	103,0	102,5	102,9	103,6	103,2	103,5	104,6	103,5	104,2	103,0	102,2	Manufacture of fabricated metal products, except machinery and equipment	
26 Proizvodnja računara te elektroničkih i optičkih proizvoda	98,4	98,2	98,2	98,3	98,3	98,3	98,5	98,5	98,5	98,3	98,3	98,4	98,4	Manufacture of computers, electronic and optical products	
27 Proizvodnja električne opreme	104,7	103,5	102,3	103,4	106,0	95,9	99,8	96,9	98,5	97,9	97,2	97,2	100,5	Manufacture of electrical equipment	
28 Proizvodnja mašina/strojeva i uređaja, d.n.	97,0	95,9	95,9	94,0	96,6	95,2	95,9	95,9	95,3	97,3	96,0	99,1	97,7	Manufacture of machinery and equipment n.e.c.	
29 Proizvodnja motornih vozila, prikolica i poluprikolica	105,7	105,7	105,8	105,8	105,8	105,8	105,2	105,2	105,2	105,2	105,2	105,2	105,2	Manufacture of motor vehicles, trailers, semi-trailers	
30 Proizvodnja ostalih prijevoznih sredstava	100,0	100,0	100,0	100,0	100,0	100,0	100,0	100,0	100,0	100,0	100,0	100,0	100,0	Manufacture of other transport equipment	
31 Proizvodnja namještaja	99,0	99,0	99,0	99,0	99,0	99,2	99,3	99,8	99,8	99,8	99,8	99,8	99,8	Manufacture of furniture	
32 Ostala prerađivačka industrija	99,9	99,9	99,9	99,9	99,9	100,2	100,2	100,2	100,5	100,5	100,5	100,5	100,5	Other manufacturing	
D Proizvodnja i snabdijevanje/opskrba električnom energijom, gasom/plinom, parom i klimatizacija	92,5	92,4	92,7	106,6	106,4	105,4	105,5	93,6	93,9	93,9	93,3	93,5	93,3	Electricity, gas, steam and air conditioning supply	
35 Proizvodnja i snabdijevanje/opskrba električnom energijom, gasom/plinom, parom i klimatizacija	92,5	92,4	92,7	106,6	106,4	105,4	105,5	93,6	93,9	93,9	93,3	93,5	93,3	Electricity, gas, steam and air conditioning supply	

4.15 INDEKSI CIJENA PROIZVOĐAČA INDUSTRIJSKIH PROIZVODA NA DOMAĆEM TRŽIŠTU  
PRODUCER PRICE INDICES ON DOMESTIC MARKET

Ø 2015=100

NACE - PRODCOM	2019					2020								NACE - PRODCOM
	VIII	IX	X	XI	XII	I	II	III	IV	V	VI	VII	VIII	
UKUPAN INDEKS	99,4	99,5	99,3	101,7	101,7	101,8	101,9	99,2	99,2	99,0	98,5	98,5	98,6	TOTAL INDEX
PREMA GLAVNIM INDUSTRIJSKIM GRUPACIJAMA														BY MAIN INDUSTRIAL GROUPINGS
Energija	95,4	95,4	95,3	104,7	104,4	103,8	103,5	95,5	95,5	95,5	95,2	95,2	95,2	Energy
Intermedijarni proizvodi osim energije	102,5	102,5	102,0	100,4	100,5	101,1	101,9	101,2	101,3	100,8	99,9	100,0	100,2	Intermediate goods except energy
Kapitalni proizvodi	97,8	97,8	98,0	98,0	98,0	98,0	97,5	97,7	97,7	97,8	97,7	97,3	97,3	Capital goods
Trajni proizvodi za široku potrošnju	99,1	99,1	99,1	99,1	99,1	99,1	99,1	99,1	99,1	99,1	99,1	99,1	99,1	Durable consumer goods
Netrajni proizvodi za široku potrošnju	100,8	100,9	100,8	100,8	100,9	101,3	101,1	101,2	101,0	101,0	100,9	101,1	101,0	Non - durable consumer goods
PREMA PODRUČJIMA I OBLASTIMA KD-a														BY SECTIONS AND DIVISIONS OF CEA
B Vađenje ruda i kamena	100,6	100,7	100,2	99,9	99,9	100,0	99,4	100,2	99,8	99,6	100,3	100,4	100,5	Mining and quarrying
05 Vađenje uglja/ugljena i lignita	100,4	100,5	99,8	99,6	99,6	99,7	99,1	100,0	99,5	99,3	100,1	100,1	100,4	Mining of coal and lignite
07 Vađenje metalnih ruda	95,9	95,9	95,9	95,9	95,9	94,7	93,6	93,4	94,4	94,4	94,4	94,4	94,4	Mining of metal ores
08 Vađenje ostalih ruda i kamena	103,2	103,2	103,2	103,2	103,2	103,2	103,2	103,2	103,2	103,2	103,2	103,2	103,2	Other mining and quarrying
C Prerađivačka industrija	101,6	101,7	101,4	100,4	100,6	101,0	101,3	101,0	100,9	100,6	100,1	100,1	100,2	Manufacturing
10 Proizvodnja prehrambenih proizvoda	99,0	99,0	98,8	99,0	99,1	99,4	99,1	99,4	99,3	99,3	99,3	99,5	99,3	Manufacture of food products
11 Proizvodnja pića	106,4	106,7	106,7	106,4	106,4	107,3	107,5	107,5	107,4	107,4	106,9	106,9	107,0	Manufacture of beverages
12 Proizvodnja duhanskih proizvoda	102,5	102,5	102,5	102,5	102,5	102,5	102,5	102,5	102,5	102,5	102,5	102,5	102,5	Manufacture of tobacco products
13 Proizvodnja tekstila	99,9	99,9	99,9	99,9	99,9	98,8	95,8	95,8	95,8	95,8	95,8	95,8	95,8	Manufacture of textiles
14 Proizvodnja odjeće	100,4	100,7	100,6	100,6	100,5	104,5	104,3	104,7	104,7	104,7	104,6	104,6	104,5	Manufacture of wearing apparel
15 Proizvodnja kože i srodnih proizvoda	100,8	100,8	100,9	100,9	100,9	100,9	100,9	100,9	100,9	100,9	100,9	100,9	100,9	Manufacture of leather and related products
16 Prerada drveta/drva i proizvoda od drveta/drva i plute, osim namještaja; proizvodnja predmeta od slame i pletarskih materijala	106,2	106,3	106,3	106,0	105,2	105,5	105,6	106,5	106,4	106,3	106,7	106,3	106,4	Manufacture of wood and products of wood and cork except furniture; mfr. of articles of straw and plaiting materials
17 Proizvodnja papira i proizvoda od papira	101,7	101,4	101,2	101,0	100,9	101,0	100,9	100,9	100,6	101,3	101,1	101,3	101,3	Manufacture of paper and paper products
18 Štampanje/tiskanje i umnožavanje snimljenih zapisa	97,0	97,0	97,0	96,4	96,6	96,6	98,0	98,0	98,0	97,2	97,4	97,4	97,6	Printing and reproduction of recorded media
19 Proizvodnja koksa i rafiniranih naftnih proizvoda	107,9	107,9	107,9	104,9	104,9	104,9	100,3	100,3	99,8	97,3	97,1	92,7	92,6	Manufacture of coke, refined petroleum products
20 Proizvodnja hemikalija/kemikalija i hemijskih/kemijskih proizvoda	96,1	96,6	96,5	96,7	96,4	94,5	96,5	96,5	95,9	96,4	96,0	95,7	94,9	Manufacture of chemicals and chemical products
21 Proizvodnja osnovnih farmaceutskih proizvoda i farmaceutskih preparata	101,9	101,9	101,9	101,9	104,0	104,0	104,0	104,0	104,0	104,0	104,0	104,0	104,0	Manufacture of basic pharmaceutical products and pharmaceutical preparations

4.15 INDEKSI CIJENA PROIZVOĐAČA INDUSTRIJSKIH PROIZVODA NA DOMAĆEM TRŽIŠTU (nastavak)  
PRODUCER PRICE INDICES ON DOMESTIC MARKET (continued)

Ø 2015=100

NACE - PRODCOM	2019					2020								NACE - PRODCOM	
	VIII	IX	X	XI	XII	I	II	III	IV	V	VI	VII	VIII		
22 Proizvodnja proizvoda od gume i plastičnih masa	102,4	102,4	102,4	102,4	102,4	102,5	102,5	102,5	102,5	102,5	102,5	102,5	102,5	102,5	Manufacture of rubber and plastic products
23 Proizvodnja ostalih nemetalnih mineralnih proizvoda	103,5	103,3	104,3	103,3	103,5	103,1	103,3	103,0	103,4	102,9	102,8	103,4	102,4	Manufacture of other non-metallic mineral products	
24 Proizvodnja baznih metala	104,0	104,3	103,3	98,9	99,0	101,0	102,6	100,6	100,1	99,6	97,1	97,0	98,0	Manufacture of basic metals	
25 Proizvodnja gotovih metalnih proizvoda, osim mašina/strojeva i opreme	99,2	99,1	98,4	97,7	97,9	98,5	98,3	98,2	98,0	97,6	97,4	97,2	97,6	Manufacture of fabricated metal products, except machinery and equipment	
26 Proizvodnja računara te elektroničkih i optičkih proizvoda	98,4	98,2	98,2	98,3	98,3	98,3	98,5	98,5	98,5	98,3	98,3	98,4	98,4	Manufacture of computers, electronic and optical products	
27 Proizvodnja električne opreme	99,4	98,9	96,1	95,9	97,6	95,1	96,9	95,7	102,5	97,4	96,3	96,0	98,7	Manufacture of electrical equipment	
28 Proizvodnja mašina/strojeva i uređaja, d.n.	96,9	96,9	96,9	96,9	96,9	97,0	97,0	97,0	96,7	96,7	96,7	96,9	96,9	Manufacture of machinery and equipment n.e.c.	
29 Proizvodnja motornih vozila, prikolica i poluprikolica	100,5	100,5	100,5	100,5	100,5	100,5	100,5	100,5	100,5	100,5	100,5	100,5	100,5	Manufacture of motor vehicles, trailers, semi-trailers	
30 Proizvodnja ostalih prijevoznih sredstava	100,0	100,0	100,0	100,0	100,0	100,0	100,0	100,0	100,0	100,0	100,0	100,0	100,0	Manufacture of other transport equipment	
31 Proizvodnja namještaja	99,1	99,1	99,1	99,1	99,1	99,1	99,1	99,1	99,1	99,1	99,1	99,1	99,1	Manufacture of furniture	
32 Ostala prerađivačka industrija	100,0	100,0	100,0	100,0	100,0	100,0	100,0	100,0	100,0	100,0	100,0	100,0	100,0	Other manufacturing	
D Proizvodnja i snabdijevanje/opskrba električnom energijom, gasom/plinom, parom i klimatizacija	92,4	92,3	92,5	106,5	106,3	105,3	105,4	93,4	93,7	93,9	93,2	93,4	93,3	Electricity, gas, steam and air conditioning supply	
35 Proizvodnja i snabdijevanje/opskrba električnom energijom, gasom/plinom, parom i klimatizacija	92,4	92,3	92,5	106,5	106,3	105,3	105,4	93,4	93,7	93,9	93,2	93,4	93,3	Electricity, gas, steam and air conditioning supply	

4.16 INDEKSI CIJENA PROIZVOĐAČA INDUSTRIJSKIH PROIZVODA NA INOZEMNOM TRŽIŠTU  
PRODUCER PRICE INDICES ON NON-DOMESTIC MARKET

Ø 2015=100

NACE - PRODCOM	2019					2020								NACE - PRODCOM
	VIII	IX	X	XI	XII	I	II	III	IV	V	VI	VII	VIII	
UKUPAN INDEKS	105,0	102,9	102,5	102,2	101,6	101,5	101,6	101,6	101,8	101,9	101,2	101,5	101,6	TOTAL INDEX
PREMA GLAVNIM INDUSTRIJSKIM GRUPACIJAMA														BY MAIN INDUSTRIAL GROUPINGS
Energija	120,3	119,7	119,8	120,0	119,7	119,7	119,9	120,0	120,1	118,8	118,2	118,4	118,1	Energy
Intermedijarni proizvodi osim energije	106,2	102,7	102,1	101,8	100,6	100,4	100,6	100,6	100,6	100,9	99,9	100,2	100,6	Intermediate goods except energy
Kapitalni proizvodi	103,5	103,7	103,4	102,5	103,6	103,1	102,6	103,2	104,3	103,7	103,1	103,8	103,4	Capital goods
Trajni proizvodi za široku potrošnju	99,1	99,1	99,1	99,1	99,1	99,2	99,4	100,0	100,0	100,0	100,0	100,0	100,0	Durable consumer goods
Netrajni proizvodi za široku potrošnju	98,1	98,1	98,1	97,6	97,8	97,9	98,4	98,4	98,3	98,3	98,3	98,2	98,3	Non - durable consumer goods
PREMA PODRUČJIMA I OBLASTIMA KD-a														BY SECTIONS AND DIVISIONS OF CEA
B Vađenje ruda i kamena	100,6	100,6	100,6	100,6	100,6	100,6	100,8	100,6	108,1	108,1	108,1	108,1	108,1	Mining and quarrying
05 Vađenje uglja/ugljena i lignita	99,2	99,2	99,2	99,2	99,2	99,2	99,2	99,2	99,2	99,2	99,2	99,2	99,2	Mining of coal and lignite
07 Vađenje metalnih ruda	101,7	101,7	101,7	101,7	101,7	101,7	101,7	101,7	123,4	123,4	123,4	123,4	123,4	Mining of metal ores
08 Vađenje ostalih ruda i kamena	103,0	103,0	103,1	103,1	103,1	103,1	104,1	103,1	103,1	103,1	103,1	103,1	103,1	Other mining and quarrying
C Prerađivačka industrija	105,0	102,9	102,5	102,1	101,6	101,4	101,5	101,6	101,7	101,9	101,1	101,4	101,5	Manufacturing
10 Proizvodnja prehrambenih proizvoda	98,9	99,0	98,8	98,8	98,8	98,8	98,9	98,8	98,7	98,8	98,7	98,7	98,8	Manufacture of food products
11 Proizvodnja pića	105,4	105,4	105,4	105,4	105,3	105,3	105,3	105,3	105,3	105,3	105,3	105,3	105,2	Manufacture of beverages
12 Proizvodnja duhanskih proizvoda	96,4	96,4	96,4	96,4	96,4	96,4	96,4	96,4	96,4	96,4	96,4	96,4	96,4	Manufacture of tobacco products
13 Proizvodnja tekstila	100,7	100,7	100,7	100,7	100,7	100,7	100,7	96,8	96,8	96,8	96,8	96,8	96,8	Manufacture of textiles
14 Proizvodnja odjeće	92,9	92,9	92,9	85,9	89,0	87,9	96,2	96,2	94,8	94,8	94,8	93,2	92,6	Manufacture of wearing apparel
15 Proizvodnja kože i srodnih proizvoda	103,6	103,6	103,6	103,6	103,6	103,6	103,6	103,6	104,0	104,0	103,6	103,6	103,6	Manufacture of leather and related products
16 Prerada drveta/drva i proizvoda od drveta/drva i plute, osim namještaja; proizvodnja predmeta od slame i pletarskih materijala	106,1	106,4	106,3	106,3	105,9	106,4	105,8	106,2	106,4	106,0	105,7	105,8	105,9	Manufacture of wood and products of wood and cork except furniture; mfr. of articles of straw and plaiting materials
17 Proizvodnja papira i proizvoda od papira	111,1	111,1	110,1	108,8	107,1	104,8	103,3	103,9	104,9	104,4	103,0	106,1	104,4	Manufacture of paper and paper products
19 Proizvodnja koks i rafiniranih naftnih proizvoda	124,4	123,8	123,5	123,4	123,0	122,9	123,3	123,7	123,9	123,4	122,2	122,5	122,4	Manufacture of coke, refined petroleum products
20 Proizvodnja hemikalija/kemikalija i hemijskih/kemijskih proizvoda	115,0	104,6	104,0	106,2	100,2	104,1	104,6	104,4	104,0	104,6	103,4	103,2	103,6	Manufacture of chemicals and chemical products
21 Proizvodnja osnovnih farmaceutskih proizvoda i farmaceutskih preparata	92,7	92,7	92,7	92,7	92,7	92,7	92,7	92,7	92,7	92,7	92,7	92,7	92,7	Manufacture of basic pharmaceutical products and pharmaceutical preparations
22 Proizvodnja proizvoda od gume i plastičnih masa	103,3	103,3	103,3	103,3	103,6	103,6	103,6	103,6	103,6	103,6	103,6	103,6	103,6	Manufacture of rubber and plastic products
23 Proizvodnja ostalih nemetalnih mineralnih proizvoda	100,1	100,0	100,0	100,0	99,9	100,0	100,3	100,3	100,3	100,3	100,3	100,3	100,3	Manufacture of other non-metallic mineral products

4.16 INDEKSI CIJENA PROIZVOĐAČA INDUSTRIJSKIH PROIZVODA NA INOZEMNOM TRŽIŠTU (nastavak)  
PRODUCER PRICE INDICES ON NON-DOMESTIC MARKET (continued)

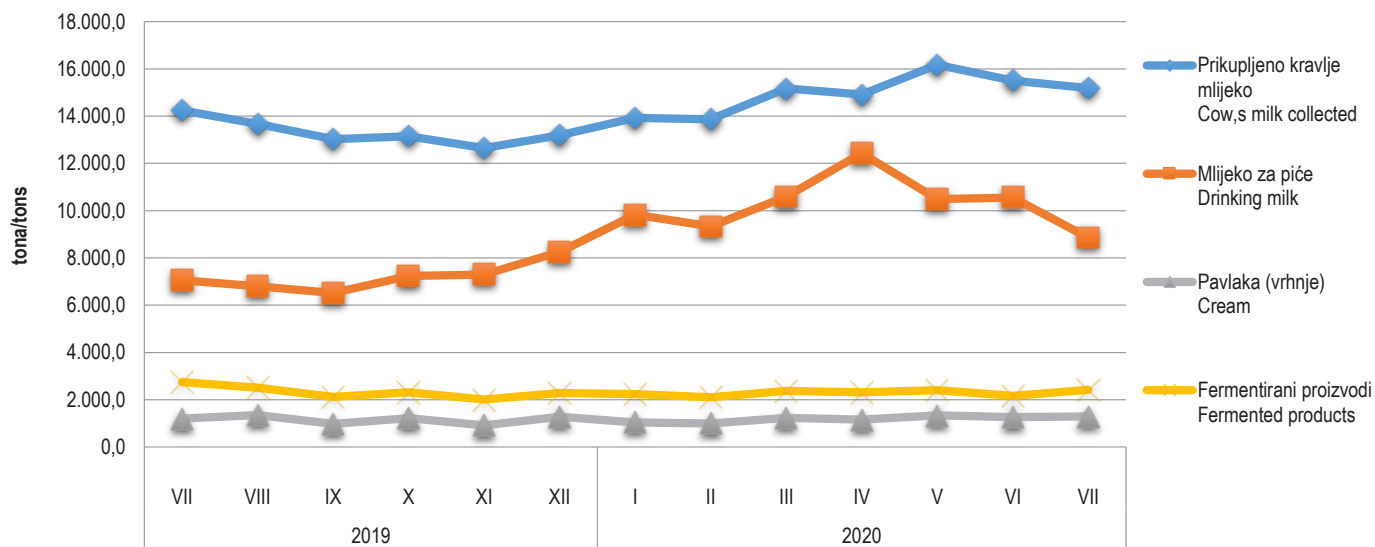
Ø 2015=100

NACE - PRODCOM	2019					2020								NACE - PRODCOM
	VIII	IX	X	XI	XII	I	II	III	IV	V	VI	VII	VIII	
24 Proizvodnja baznih metala	103,2	97,8	97,6	96,1	94,7	95,9	95,7	96,6	96,4	96,9	94,5	95,3	96,1	Manufacture of basic metals
25 Proizvodnja gotovih metalnih proizvoda, osim mašina/strojeva i opreme	106,6	108,2	105,8	105,4	105,9	106,6	106,1	106,6	108,5	107,0	108,2	106,5	104,9	Manufacture of fabricated metal products, except machinery and equipment
27 Proizvodnja električne opreme	106,3	105,0	104,3	105,7	108,6	96,1	100,7	97,3	97,3	98,0	97,5	97,6	101,0	Manufacture of electrical equipment
28 Proizvodnja mašina/strojeva i uređaja, d.n.	97,0	95,7	95,7	93,3	96,5	94,8	95,6	95,6	95,0	97,4	95,8	99,6	97,9	Manufacture of machinery and equipment n.e.c.
29 Proizvodnja motornih vozila, prikolica i poluprikolica	105,7	105,7	105,8	105,8	105,8	105,8	105,2	105,2	105,2	105,2	105,2	105,2	105,2	Manufacture of motor vehicles, trailers, semi-trailers
31 Proizvodnja namještaja	99,0	99,0	99,0	99,0	99,0	99,2	99,3	100,0	100,0	100,0	100,0	100,0	100,0	Manufacture of furniture
32 Ostala prerađivačka industrija	99,9	99,9	99,9	99,9	99,9	100,3	100,3	100,3	100,6	100,6	100,6	100,6	100,6	Other manufacturing
D Proizvodnja i snabdijevanje/opskrba električnom energijom, gasom/plinom, parom i klimatizacija	106,6	104,0	108,7	112,7	112,7	112,7	112,7	107,9	107,9	94,1	99,2	99,2	95,2	Electricity, gas, steam and air conditioning supply
35 Proizvodnja i snabdijevanje/opskrba električnom energijom, gasom/plinom, parom i klimatizacija	106,6	104,0	108,7	112,7	112,7	112,7	112,7	107,9	107,9	94,1	99,2	99,2	95,2	Electricity, gas, steam and air conditioning supply

5.1 PRIKUPLJANJE KRAVLJEG MLIJEKA I PROIZVODNJA MLIJEČNIH PROIZVODA  
COLLECTION OF COW'S MILK AND PRODUCTION OF DAIRY PRODUCTS

	Prikupljeno kravlje mlijeko <i>Cow's milk collected</i>			Proizvodnja kravljeg mlijeka i mliječna proizvodnja, t <i>Cow's milk and dairy products, t</i>					
	količina, t <i>Quantity, t</i>	sadržaj masti, % <i>Fat content, %</i>	sadržaj proteina, % <i>Protein content, %</i>	mlijeko za piće <i>Drinking milk</i>	pavlaka (vrhnje) <i>Cream</i>	kajmak <i>Kaymak</i>	fermentirani proizvodi <i>Fermented products</i>	maslac <i>Butter</i>	kravlji sir <i>Cheese from cow,s milk only</i>
0 2019*	13.805,2	3,9	3,4	8.071,0	1.159,9	32,0	2.292,6	21,6	347,1
2019 * I	13.631,7	4,0	3,4	9.215,0	1.059,7	24,2	2.169,0	18,1	322,5
II	12.962,7	4,0	3,4	8.786,5	1.089,2	27,9	2.171,1	17,0	303,9
III	14.799,2	3,9	3,4	9.589,1	1.080,7	22,2	2.160,1	21,3	322,3
IV	14.607,3	3,9	3,3	8.906,2	1.186,6	30,0	2.419,6	23,6	347,1
V	15.417,6	3,9	3,4	9.007,4	1.439,7	43,5	2.294,0	29,3	411,2
VI	14.308,0	3,8	3,3	8.175,4	1.108,0	33,0	2.308,4	25,8	331,8
VII	14.250,1	3,8	3,3	7.058,1	1.199,1	40,2	2.746,2	23,4	359,6
VIII	13.665,3	3,8	3,2	6.805,1	1.350,2	44,1	2.512,7	19,5	383,8
IX	13.031,1	3,8	3,3	6.516,2	983,7	27,8	2.125,2	13,3	329,1
X	13.151,8	3,9	3,3	7.236,8	1.222,6	26,8	2.308,1	27,5	379,2
XI	12.649,2	3,9	3,4	7.301,3	915,9	35,7	2.010,5	19,2	327,4
XII	13.188,5	4,0	3,4	8.254,5	1.283,6	28,3	2.286,8	20,8	346,6
2020 I	13.931,7	4,0	3,4	9.825,1	1.039,4	36,5	2.241,1	19,0	326,8
II	13.866,9	3,9	3,4	9.329,8	997,6	36,6	2.110,2	16,6	314,2
III*	15.168,5	3,9	3,4	10.593,7	1.229,0	32,7	2.377,6	19,2	324,7
IV*	14.911,7	3,9	3,4	12.426,9	1.152,6	29,6	2.307,3	17,7	301,6
V*	16.172,8	3,9	3,3	10.497,2	1.336,4	37,6	2.397,7	22,4	347,1
VI	15.509,1	3,9	3,3	10.553,4	1.260,2	42,4	2.169,8	21,9	315,9
VII	15.185,4	3,9	3,3	8.860,9	1.286,3	41,2	2.415,2	24,9	334,9

Prikupljeno kravlje mlijeko i proizvodnja mliječnih proizvoda  
*Collected cow's milk and produced dairy products*



5.2 PROIZVODNJA, PRODAJA I ZALIHE ŠUMSKIH SORTIMENATA, juli/srpanj 2020.  
PRODUCTION, SALE AND STORES OF FORESTRY ASSORTMENTS, July 2020

000 m<sup>3</sup>

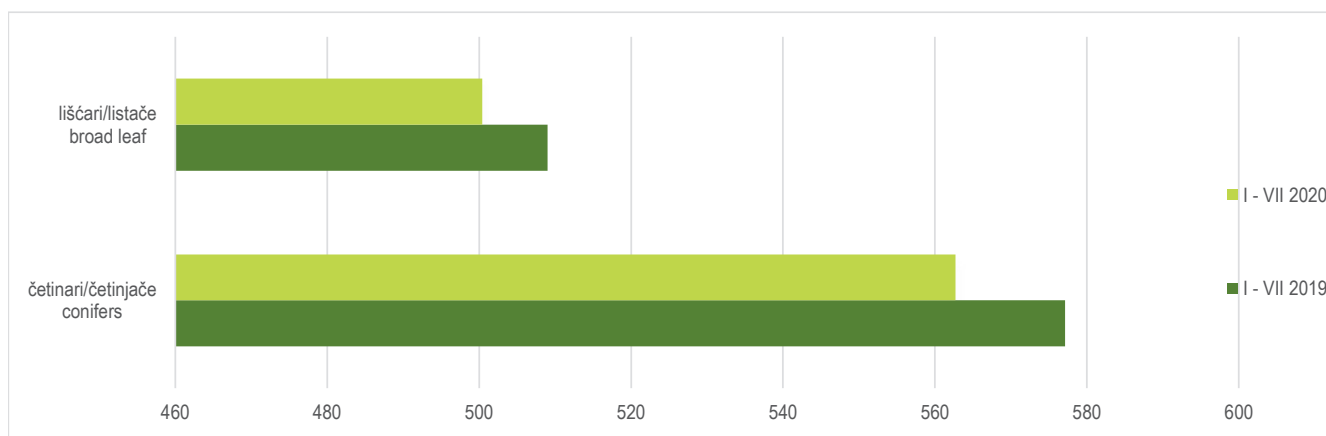
	Proizvodnja Production				Prodaja Sale		Zalihe Stocks	
	VII		I - VII		I - VII			
	2019	2020	2019	2020	2019	2020		
UKUPNO	213	183	1086	1063	1050	1040	131	TOTAL
ČETINARA/ČETINJAČA	108	103	577	563	562	539	63	CONIFERS
LIŠĆARA/LISTAČA	105	81	509	500	488	502	68	BROAD - LEAF
Trupci četinarara/četinjača	74	68	401	382	388	358	38	Logs coniferous
Jamsko drvo četinarara/četinjača	6	5	36	30	36	28	4	Mining wood, coniferous
Ostalo dugo drvo četinarara/četinjača	0	0	0	1	0	1	0	Long coniferous wood
Prostorno drvo četinarara/četinjača	29	29	139	149	138	151	21	Cord coniferous wood
Trupci lišćara/listača	30	21	160	151	157	146	14	Logs broadleaf
Jamsko drvo lišćara/listača	0	0	0	0	1	0	-	Mining wood, broadleaf
Ostalo dugo drvo lišćara/listača	-	-	-	0	-	-	-	Long broadleaf wood
Prostorno drvo lišćara/listača	1	0	1	1	1	1	-	Cord broadleaf wood
Ogrjevno drvo četinarara/četinjača	0	0	0	0	0	0	0	Coniferous firewood
Ogrjevno drvo lišćara/listača	74	60	348	348	330	354	54	Broadleaf firewood
Ostalo grubo obrađeno drvo1)	-	0	-	0	0	0	0	Other roughly worked wood1)

1) Uključuje sitno tehničko drvo, cijepane drvene motke i kolje

1) Including small lumber, shopped wooden poles and stakes

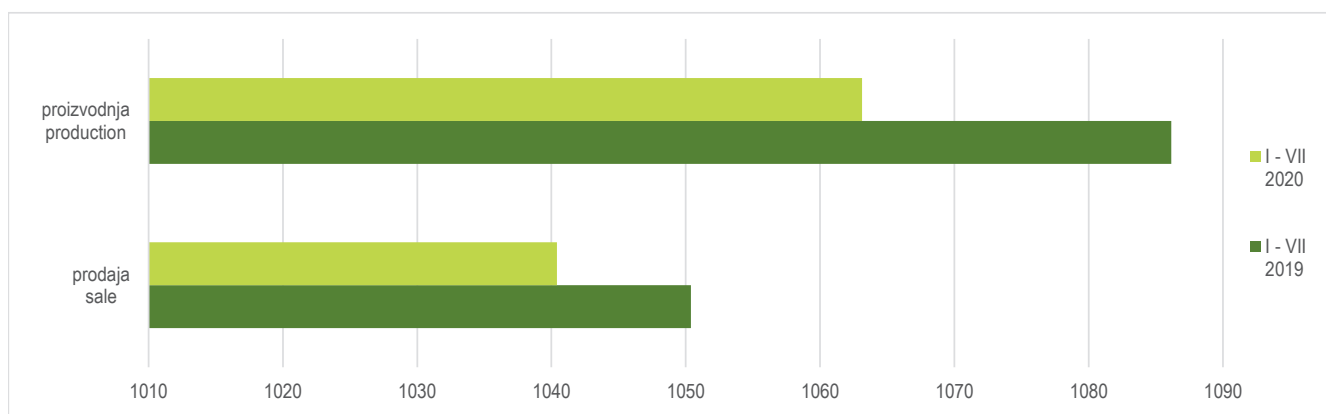
Proizvodnja lišćara/listača i četinarara/četinjača  
Production of broad leaf and conifers

000 m<sup>3</sup>



Ukupna proizvodnja i prodaja šumskih sortimenata  
Total production and sale forestry assortments

000 m<sup>3</sup>





**INDUSTRIJA**  
INDUSTRY

**6.1 MJESEČNE STOPE PROMJENA IZRAČUNATE IZ DESEZONIRANIH INDEKSA OBIMA INDUSTRIJSKE PROIZVODNJE, juli/srpanj 2020.**  
MONTH-ON-MONTH GROWTH RATES CALCULATED FROM SEASONALLY ADJUSTED VOLUME INDICES ON INDUSTRIAL PRODUCTION, July 2020

	II 2020 I 2020	III 2020 II 2020	IV 2020 III 2020	V 2020 IV 2020	VI 2020 V 2020	VII 2020 VI 2020	
Ukupno industrija Prema GIG-u 2009.	0,3	-9,8	-6,6	2,8	4,7	1,4	Total industry According to MIGs 2009.
AI Intermedijarni proizvodi	0,4	-7,7	-5,7	-4,4	10,3	-1,1	Intermediate goods
AE Energija	-6,6	-10,9	0,2	-2,6	1,4	-0,7	Energy
BB Kapitalni proizvodi	-1,8	-8,0	-11,5	14,3	-1,1	8,7	Capital goods
CD Trajni proizvodi za široku potrošnju	11,0	-23,9	-34,1	34,4	30,6	9,3	Consumer durables
CN Netrajni proizvodi za široku potrošnju Prema područjima i oblastima KD BiH 2010	5,7	-10,7	-10,6	9,6	3,4	0,3	Consumer non-durables According to KD BiH 2010. sections and divisions
B Vađenje ruda i kamena	2,9	-8,5	3,7	-1,5	-1,7	-6,9	Mining and quarrying
05 Vađenje ugljena i lignita	0,4	-8,1	6,6	1,4	-0,7	-10,1	Mining of coal and lignite
07 Vađenje metalnih ruda	-18,3	-16,6	8,8	-4,5	-28,6	49,3	Mining of metal ores
08 Vađenje ostalih ruda i kamena	13,5	-12,5	-16,4	-14,4	-0,5	2,4	Other mining and quarrying
C Prerađivačka industrija	2,5	-9,8	-9,6	4,8	5,6	2,5	Manufacturing
10 Proizvodnja prehrambenih proizvoda	2,3	-3,5	-6,0	1,9	-1,9	1,3	Manufacture of food products
11 Proizvodnja pića	4,8	14,7	-19,9	20,7	13,9	-9,4	Manufacture of beverages
12 Proizvodnja duhanskih proizvoda	7,0	111,0	-63,7	324,5	-65,5	80,4	Manufacture of tobacco products
13 Proizvodnja tekstila	4,0	-41,5	-27,1	37,2	18,3	11,8	Manufacture of textiles
14 Proizvodnja odjeće	3,7	-8,4	4,5	3,7	-1,2	2,8	Manufacture of wearing apparel
15 Proizvodnja kože i srodnih proizvoda	-0,8	-10,1	-13,6	12,3	-4,4	21,2	Manufacture of leather and related products
16 Prerada drva i proizvoda od drva i pluta, osim namještaja; proizvodnja proizvoda od slame i pletarskih materijala	-2,1	-10,7	-11,4	0,3	7,4	-1,4	Manufacture of wood and of products of wood and cork, except furniture, manufacture of articles of straw and plaiting materials
17 Proizvodnja papira i proizvoda od papira	-2,8	-16,0	5,1	3,0	2,5	3,4	Manufacture of paper and paper products
18 Štampanje i umnožavanje snimljenih zapisa	-2,3	-23,1	-13,7	6,6	17,1	-2,9	Printing and reproduction of recorded media
19 Proizvodnja koksa i rafiniranih naftnih proizvoda	4,1	6,0	-18,6	1,8	-1,3	7,1	Manufacture of coke and refined petroleum products
20 Proizvodnja hemikalija i hemijskih proizvoda	-11,6	-2,6	-0,6	5,4	9,9	0,8	Manufacture of chemicals and chemical products
21 Proizvodnja osnovnih farmaceutskih proizvoda i farmaceutskih preparata	18,0	-33,5	36,9	-18,2	26,5	-7,7	Manufacture of basic pharmaceutical products and pharmaceutical preparations
22 Proizvodnja proizvoda od gume i plastičnih masa	-2,3	-13,8	-14,5	1,8	8,6	-1,7	Manufacture of rubber and plastic products
23 Proizvodnja ostalih nemetalnih mineralnih proizvoda	7,7	-17,5	-7,3	-1,2	8,5	2,1	Manufacture of other non-metallic mineral products
24 Proizvodnja baznih metala	4,3	-5,3	0,1	-27,9	49,3	-5,7	Manufacture of basic metals
25 Proizvodnja gotovih metalnih proizvoda, osim mašina i opreme	-7,6	-12,1	-10,5	14,3	0,5	15,8	Manufacture of fabricated metal products, except machinery and equipment
26 Proizvodnja računara te elektroničkih i optičkih proizvoda	13,6	2,8	-0,2	7,4	-16,0	-1,1	Manufacture of computer, electronic and optical products
27 Proizvodnja električne opreme	0,5	17,9	-18,0	3,5	2,3	-0,1	Manufacture of electrical equipment
28 Proizvodnja mašina i uređaja, d. n.	8,8	-7,6	-1,1	-2,6	-1,9	7,2	Manufacture of machinery and equipment n.e.c.
29 Proizvodnja motornih vozila, prikolica i poluprikolica	-5,7	-12,1	-21,0	-4,5	7,3	11,3	Manufacture of motor vehicles, trailers and semi-trailers
30 Proizvodnja ostalih prijevoznih sredstava	0,8	-26,8	-19,4	144,1	2,4	11,0	Manufacture of other transport equipment
31 Proizvodnja namještaja	12,8	-23,9	-33,7	32,2	30,5	11,5	Manufacture of furniture
32 Ostala prerađivačka industrija	16,4	26,8	-33,0	29,2	-5,3	-32,6	Other manufacturing
33 Popravak i instaliranje mašina i opreme	-7,5	6,6	-3,6	-6,0	9,4	-0,5	Repair and installation of machinery and equipment
D Proizvodnja i snabdijevanje/opskrba električnom energijom i plinom (osim grane 35.3)	-9,3	-13,0	-2,5	-5,5	3,8	3,9	Electricity and gas supply (except group 35.3)
35 Proizvodnja i snabdijevanje/opskrba električnom energijom i plinom (osim grane 35.3)	-9,3	-13,0	-2,5	-5,5	3,8	3,9	Electricity and gas supply (except group 35.3)

**INDUSTRIJA**  
*INDUSTRY*

**6.2 GODIŠNJE STOPE PROMJENA IZRAČUNATE IZ KALENDARSKI PRILAGOĐENIH INDEKSA OBIMA INDUSTRIJSKE PROIZVODNJE, juli/srpanj 2020.**  
*YEAR-ON-YEAR GROW RATES CALCULATED FROM WORKING-DAY ADJUSTED VOLUME INDICES ON INDUSTRIAL PRODUCTION, July 2020*

	III 2020 III 2019	IV 2020 IV 2019	V 2020 V 2019	VI 2020 VI 2019	VII 2020 VII 2019	I-VII 2020 I-VII 2019	
Ukupno industrija Prema GIG-u 2009.	-13,0	-19,1	-16,3	-9,0	-7,2	-9,2	<i>Total industry According to MIGs 2009.</i>
AI Intermedijarni proizvodi	-10,1	-16,1	-20,1	-4,0	-8,1	-8,9	<i>Intermediate goods</i>
AE Energija	-8,6	-13,1	-13,6	-11,6	-12,1	-6,0	<i>Energy</i>
BB Kapitalni proizvodi	-20,6	-26,6	-10,0	-14,9	2,5	-11,5	<i>Capital goods</i>
CD Trajni proizvodi za široku potrošnju	-32,1	-61,1	-49,7	-21,8	-14,7	-32,1	<i>Consumer durables</i>
CN Netrajni proizvodi za široku potrošnju Prema područjima i oblastima KD BiH 2010	-12,4	-20,5	-11,7	-5,8	-7,2	-8,3	<i>Consumer non-durables According to KD BiH 2010. sections and divisions</i>
B Vadenje ruda i kamena	-6,1	-1,5	2,7	1,3	-7,7	1,0	<i>Mining and quarrying</i>
05 Vadenje ugljena i lignita	-12,3	-2,9	5,6	1,4	-11,8	-2,2	<i>Mining of coal and lignite</i>
07 Vadenje metalnih ruda	10,4	51,3	18,9	1,5	32,6	30,7	<i>Mining of metal ores</i>
08 Vadenje ostalih ruda i kamena	29,1	-1,6	-13,1	-0,3	5,6	14,1	<i>Other mining and quarrying</i>
C Prerađivačka industrija	-15,7	-21,8	-17,5	-9,2	-6,2	-11,2	<i>Manufacturing</i>
10 Proizvodnja prehrambenih proizvoda	1,3	-8,4	-8,9	-3,8	-5,3	-1,8	<i>Manufacture of food products</i>
11 Proizvodnja pića	-9,7	-37,4	-10,4	17,5	-4,7	-14,0	<i>Manufacture of beverages</i>
12 Proizvodnja duhanskih proizvoda	-11,6	-75,3	79,3	-49,1	16,6	-49,6	<i>Manufacture of tobacco products</i>
13 Proizvodnja tekstila	-20,9	-41,2	-30,8	2,8	14,9	-7,0	<i>Manufacture of textiles</i>
14 Proizvodnja odjeće	-15,4	-14,7	-3,6	-2,9	1,0	-6,7	<i>Manufacture of wearing apparel</i>
15 Proizvodnja kože i srodnih proizvoda	-18,3	-28,9	-19,5	-27,3	-5,8	-16,0	<i>Manufacture of leather and related products</i>
16 Prerada drva i proizvoda od drva i pluta, osim namještaja; proizvodnja proizvoda od slame i pletarskih materijala	-15,9	-24,2	-21,4	-3,9	-15,1	-12,7	<i>Manufacture of wood and of products of wood and cork, except furniture, manufacture of articles of straw and plaiting materials</i>
17 Proizvodnja papira i proizvoda od papira	3,3	-11,4	-1,2	3,7	2,3	3,0	<i>Manufacture of paper and paper products</i>
18 Štampanje i umnožavanje snimljenih zapisa	-30,0	-39,6	-39,4	-12,4	-5,4	-17,6	<i>Printing and reproduction of recorded media</i>
19 Proizvodnja koksa i rafiniranih naftnih proizvoda	-15,0	-28,8	-30,1	-27,6	-14,5	-21,2	<i>Manufacture of coke and refined petroleum products</i>
20 Proizvodnja hemikalija i hemijskih proizvoda	-7,5	-1,6	-5,0	4,9	-2,2	-1,7	<i>Manufacture of chemicals and chemical products</i>
21 Proizvodnja osnovnih farmaceutskih proizvoda i farmaceutskih preparata	-42,1	12,4	-19,8	-13,7	-19,2	-8,5	<i>Manufacture of basic pharmaceutical products and pharmaceutical preparations</i>
22 Proizvodnja proizvoda od gume i plastičnih masa	-8,8	-23,2	-18,0	-3,1	-19,4	-10,0	<i>Manufacture of rubber and plastic products</i>
23 Proizvodnja ostalih nemetalnih mineralnih proizvoda	-11,8	-10,3	-9,4	9,4	6,6	1,1	<i>Manufacture of other non-metallic mineral products</i>
24 Proizvodnja baznih metala	-32,3	-33,7	-55,7	-19,4	-9,8	-31,0	<i>Manufacture of basic metals</i>
25 Proizvodnja gotovih metalnih proizvoda, osim mašina i opreme	-18,7	-15,5	-8,2	-2,9	5,3	-7,3	<i>Manufacture of fabricated metal products, except machinery and equipment</i>
26 Proizvodnja računara te elektroničkih i optičkih proizvoda	-0,2	-7,7	32,2	16,5	22,4	7,6	<i>Manufacture of computer, electronic and optical products</i>
27 Proizvodnja električne opreme	28,3	-6,9	0,2	8,8	4,1	6,2	<i>Manufacture of electrical equipment</i>
28 Proizvodnja mašina i uređaja, d. n.	-16,0	-14,6	-15,8	-30,7	1,9	-11,9	<i>Manufacture of machinery and equipment n.e.c.</i>
29 Proizvodnja motornih vozila, prikolica i poluprikolica	-29,1	-53,0	-50,5	-45,2	-26,8	-33,1	<i>Manufacture of motor vehicles, trailers and semi-trailers</i>
30 Proizvodnja ostalih prijevoznih sredstava	89,9	-14,7	172,8	67,9	-5,7	44,3	<i>Manufacture of other transport equipment</i>
31 Proizvodnja namještaja	-33,0	-61,2	-50,7	-21,8	-14,1	-32,3	<i>Manufacture of furniture</i>
32 Ostala prerađivačka industrija	70,3	-15,2	39,7	11,9	-50,7	7,6	<i>Other manufacturing</i>
33 Popravak i instaliranje mašina i opreme	5,2	-6,2	23,6	9,7	-6,1	1,6	<i>Repair and installation of machinery and equipment</i>
D Proizvodnja i snabdijevanje/opskrba električnom energijom i plinom (osim grane 35.3)	-5,5	-16,4	-21,1	-16,3	-11,8	-6,2	<i>Electricity and gas supply (except group 35.3)</i>
35 Proizvodnja i snabdijevanje/opskrba električnom energijom i plinom (osim grane 35.3)	-5,5	-16,4	-21,1	-16,3	-11,8	-6,2	<i>Electricity and gas supply (except group 35.3)</i>

**INDUSTRIJA**  
*INDUSTRY*

**6.3 IZVORNI INDEKSI OBIMA INDUSTRIJSKE PROIZVODNJE-UKUPNO, PREMA GIG, PODRUČJIMA I OBLASTIMA KD BIH 2010, JULI/SRPANJ 2020.**  
*GROSS VOLUME INDICES ON INDUSTRIAL PRODUCTION-TOTAL, PER MIGs AND KD BiH 2010 SECTIONS AND DIVISIONS, JULY 2020*

	Struktura <i>Structure</i>	VII 2020 Ø 2019	VII 2020 VII 2019	I-VII 2020 I-VII 2019	
Ukupno industrija Prema GIG-u 2009.	100,00	96,8	92,8	91,0	<i>Total industry According to MIGs 2009.</i>
AI Intermedijarni proizvodi	33,08	98,8	91,9	90,9	<i>Intermediate goods</i>
AE Energija	25,96	85,8	87,8	94,0	<i>Energy</i>
BB Kapitalni proizvodi	12,97	108,0	107,4	89,3	<i>Capital goods</i>
CD Trajni proizvodi za široku potrošnju	3,88	80,5	85,3	67,9	<i>Consumer durables</i>
CN Netrajni proizvodi za široku potrošnju Prema područjima i oblastima KD BIH 2010	24,11	102,6	92,8	92,4	<i>Consumer non-durables According to KD BiH 2010. sections and divisions</i>
B Vađenje ruda i kamena	9,61	95,2	92,2	101,0	<i>Mining and quarrying</i>
05 Vađenje ugljena i lignita	7,89	89,4	88,2	97,8	<i>Mining of coal and lignite</i>
07 Vađenje metalnih ruda	0,23	176,1	132,7	130,7	<i>Mining of metal ores</i>
08 Vađenje ostalih ruda i kamena	1,49	113,7	105,5	114,1	<i>Other mining and quarrying</i>
C Prerađivačka industrija	73,88	99,8	93,8	89,1	<i>Manufacturing</i>
01 Proizvodnja prehrambenih proizvoda	7,73	103,7	94,6	99,0	<i>Manufacture of food products</i>
11 Proizvodnja pića	3,21	121,1	95,3	86,0	<i>Manufacture of beverages</i>
12 Proizvodnja duhanskih proizvoda	0,07	67,5	116,7	51,9	<i>Manufacture of tobacco products</i>
13 Proizvodnja tekstila	1,83	95,7	114,8	92,9	<i>Manufacture of textiles</i>
14 Proizvodnja odjeće	4,26	106,6	101,0	93,3	<i>Manufacture of wearing apparel</i>
15 Proizvodnja kože i srodnih proizvoda	2,60	100,2	94,2	84,0	<i>Manufacture of leather and related products</i>
16 Prerada drva i proizvoda od drva i pluta, osim namještaja; proizvodnja proizvoda od slame i pletarskih materijala	3,85	90,3	84,9	87,4	<i>Manufacture of wood and of products of wood and cork, except furniture, manufacture of articles of straw and plaiting materials</i>
17 Proizvodnja papira i proizvoda od papira	3,00	121,7	102,3	103,0	<i>Manufacture of paper and paper products</i>
18 Štampanje i umnožavanje snimljenih zapisa	1,54	77,8	94,6	82,4	<i>Printing and reproduction of recorded media</i>
19 Proizvodnja koksa i rafiniranih naftnih proizvoda	1,56	84,1	85,6	78,9	<i>Manufacture of coke and refined petroleum products</i>
20 Proizvodnja hemikalija i hemijskih proizvoda	3,43	107,8	97,8	98,3	<i>Manufacture of chemicals and chemical products</i>
21 Proizvodnja osnovnih farmaceutskih proizvoda i farmaceutskih preparata	2,40	104,4	80,8	93,8	<i>Manufacture of basic pharmaceutical products and pharmaceutical preparations</i>
22 Proizvodnja proizvoda od gume i plastičnih masa	3,98	92,1	80,5	90,0	<i>Manufacture of rubber and plastic products</i>
23 Proizvodnja ostalih nemetalnih mineralnih proizvoda	4,22	114,8	106,7	101,1	<i>Manufacture of other non-metallic mineral products</i>
24 Proizvodnja baznih metala	5,36	85,3	90,1	69,0	<i>Manufacture of basic metals</i>
25 Proizvodnja gotovih metalnih proizvoda, osim mašina i opreme	10,80	113,7	105,4	92,7	<i>Manufacture of fabricated metal products, except machinery and equipment</i>
26 Proizvodnja računara te elektroničkih i optičkih proizvoda	0,41	90,0	122,4	107,6	<i>Manufacture of computer, electronic and optical products</i>
27 Proizvodnja električne opreme	1,79	110,8	104,1	103,1	<i>Manufacture of electrical equipment</i>
28 Proizvodnja mašina i uređaja, d. n.	2,38	94,3	101,9	88,1	<i>Manufacture of machinery and equipment n.e.c.</i>
29 Proizvodnja motornih vozila, prikolica i poluprikolica	3,54	66,8	73,2	66,9	<i>Manufacture of motor vehicles, trailers and semi-trailers</i>
30 Proizvodnja ostalih prijevoznih sredstava	0,01	200,9	94,4	144,3	<i>Manufacture of other transport equipment</i>
31 Proizvodnja namještaja	3,82	80,8	85,8	67,7	<i>Manufacture of furniture</i>
32 Ostala prerađivačka industrija	1,28	63,4	49,3	107,6	<i>Other manufacturing</i>
33 Popravak i instaliranje mašina i opreme	0,81	101,1	94,0	101,6	<i>Repair and installation of machinery and equipment</i>
D Proizvodnja i snabdijevanje/opskrba električnom energijom i plinom (osim grane 35.3)	16,51	84,2	88,2	93,8	<i>Electricity and gas supply (except group 35.3)</i>
35 Proizvodnja i snabdijevanje/opskrba električnom energijom i plinom (osim grane 35.3)	16,51	84,2	88,2	93,8	<i>Electricity and gas supply (except group 35.3)</i>

6.4 DESEZONIRANI INDEKSI OBIMA INDUSTRIJSKE PROIZVODNJE - UKUPNO  
SEASONALLY ADJUSTED VOLUME INDICES ON INDUSTRIAL PRODUCTION - TOTAL

2015=100

Godina Year	Mjesec month	Ukupno Total	Prema glavnim industrijskim grupacijama By main industrial groupings				
			Intermedijarni proizvodi Intermediate goods	Energija Energy	Kapitalni proizvodi Capital goods	Trajni proizvodi za široku potrošnju Consumer durables	Netrajni proizvodi za široku potrošnju Consumer non-durables
2017	I	98,0	90,1	102,0	99,7	111,0	101,3
	II	103,8	103,6	98,8	108,1	122,4	107,0
	III	105,6	107,7	101,1	102,8	128,2	108,1
	IV	106,3	103,3	104,3	118,5	128,5	105,9
	V	106,2	109,0	99,2	111,1	135,9	105,4
	VI	106,6	108,7	104,2	106,2	126,9	103,8
	VII	109,5	108,9	110,7	104,7	124,7	112,1
	VIII	111,1	109,9	110,0	111,6	126,0	112,5
	IX	108,8	106,4	108,8	110,3	118,9	107,7
	X	108,5	106,5	105,0	113,7	113,6	111,6
	XI	107,7	109,4	104,0	106,4	121,1	109,4
	XII	106,2	109,3	103,3	106,9	118,6	104,5
2018	I	110,1	117,3	102,6	113,7	115,9	113,5
	II	107,1	105,7	109,8	105,5	121,3	105,6
	III	107,9	100,8	115,4	108,8	120,4	109,2
	IV	107,5	103,2	103,4	106,1	128,3	115,7
	V	105,7	100,0	104,6	105,9	126,7	110,9
	VI	104,0	94,8	107,6	108,6	117,1	109,6
	VII	107,9	105,2	108,8	113,8	113,7	109,9
	VIII	108,6	105,7	112,3	106,9	108,6	109,8
	IX	109,3	106,7	105,0	112,1	114,6	112,7
	X	109,7	109,5	109,8	118,2	122,7	104,3
	XI	107,7	107,3	108,0	110,6	123,9	104,1
	XII	104,5	104,0	101,6	107,4	149,2	104,4
2019	I	104,6	101,5	101,0	111,5	147,9	109,3
	II	106,4	105,4	101,6	114,1	125,7	109,8
	III	109,6	105,5	102,2	122,8	129,2	114,8
	IV	109,4	106,2	107,8	115,3	148,6	111,7
	V	109,2	106,3	105,5	109,3	154,3	111,1
	VI	105,4	98,2	104,7	114,5	129,8	107,9
	VII	105,0	101,4	104,5	104,2	130,0	110,2
	VIII	97,9	91,1	100,2	97,8	117,7	102,9
	IX	101,8	96,8	94,9	105,1	116,3	108,8
	X	101,4	99,4	93,4	97,4	115,5	109,7
	XI	103,7	97,1	102,4	102,0	131,5	112,2
	XII	100,6	92,4	108,4	104,8	111,1	104,0
2020	I	105,6	102,3	112,3	108,1	103,9	106,8
	II	105,9	102,7	104,9	106,2	115,3	112,9
	III	95,5	94,7	93,5	97,6	87,7	100,8
	IV	89,2	89,3	93,6	86,4	57,8	90,1
	V	91,7	85,4	91,2	98,8	77,7	98,7
	VI	96,0	94,2	92,5	97,7	101,4	102,0
	VII	97,3	93,1	91,9	106,2	110,9	102,4

6.5 KALENDARSKI PRILAGODENI INDEKSI OBIMA INDUSTRIJSKE PROIZVODNJE - UKUPNO  
WORKING-DAY ADJUSTED VOLUME INDICES ON INDUSTRIAL PRODUCTION - TOTAL

2015=100

Godina Year	Mjesec month	Ukupno Total	Prema glavnim industrijskim grupacijama By main industrial groupings				
			Intermedijarni proizvodi <i>Intermediate goods</i>	Energija <i>Energy</i>	Kapitalni proizvodi <i>Capital goods</i>	Trajni proizvodi za široku potrošnju <i>Consumer durables</i>	Netrajni proizvodi za široku potrošnju <i>Consumer non-durables</i>
2017	I	91,4	76,8	111,9	80,7	112,0	87,5
	II	97,1	92,0	102,1	96,5	119,2	95,4
	III	106,4	105,5	107,0	99,3	125,0	106,3
	IV	105,6	106,6	97,2	116,1	123,8	109,0
	V	103,8	112,4	89,0	111,2	128,0	105,6
	VI	106,0	112,5	92,9	111,2	123,2	107,5
	VII	112,5	115,0	105,7	108,8	117,1	120,4
	VIII	111,1	113,2	107,8	110,5	119,9	111,8
	IX	110,2	111,6	103,2	123,2	127,0	108,5
	X	115,5	115,0	109,2	134,5	124,6	115,4
	XI	111,5	112,2	109,2	112,7	127,8	111,1
	XII	108,3	101,1	115,3	97,9	125,2	110,1
2018	I	103,1	100,8	112,6	93,4	117,0	98,6
	II	100,8	94,6	113,4	95,1	118,1	94,9
	III	108,8	98,7	122,1	106,1	117,3	107,7
	IV	106,2	106,1	96,5	101,8	123,5	118,1
	V	102,9	102,4	93,7	105,1	119,2	110,8
	VI	103,1	97,3	95,9	113,9	113,7	113,2
	VII	111,0	111,2	103,9	118,9	106,8	118,2
	VIII	108,3	108,1	110,1	104,3	103,3	108,7
	IX	110,7	111,9	99,6	125,7	122,4	114,3
	X	117,0	118,7	114,2	140,0	134,6	108,1
	XI	111,8	110,3	113,4	116,9	130,8	106,1
	XII	106,4	95,9	113,5	98,3	157,6	109,3
2019	I	98,3	87,8	110,9	92,8	149,4	95,4
	II	100,6	95,1	105,0	104,0	122,5	99,6
	III	110,5	103,4	108,2	120,8	125,9	113,4
	IV	107,6	109,1	100,5	108,5	142,9	112,5
	V	106,0	108,3	94,6	108,1	145,2	110,5
	VI	104,5	100,5	93,3	120,2	126,0	111,1
	VII	108,2	107,4	99,8	109,5	122,2	118,3
	VIII	97,2	92,7	98,2	94,5	112,0	101,5
	IX	103,1	101,4	90,0	118,2	124,3	110,7
	X	108,1	108,0	97,1	114,7	126,7	114,2
	XI	107,9	99,9	107,5	107,7	139,0	115,2
	XII	102,4	85,0	121,1	96,3	117,4	109,0
2020	I	99,7	88,8	123,3	90,8	104,9	93,5
	II	100,7	93,2	108,4	97,5	112,4	103,3
	III	96,1	93,0	98,9	95,9	85,4	99,3
	IV	87,1	91,5	87,3	79,6	55,5	89,4
	V	88,7	86,6	81,8	97,3	73,1	97,6
	VI	95,1	96,5	82,5	102,4	98,5	104,7
	VII	100,4	98,7	87,7	112,3	104,2	109,7

6.6. IZVORNI INDEKSI OBIMA INDUSTRIJSKE PROIZVODNJE - UKUPNO  
GROSS VOLUME INDICES OF INDUSTRIAL PRODUCTION - TOTAL

2015=100

Godina Year	Mjesec month	Ukupno Total	Prema glavnim industrijskim grupacijama By main industrial groupings				
			Intermedijarni proizvodi Intermediate goods	Energija Energy	Kapitalni proizvodi Capital goods	Trajni proizvodi za široku potrošnju Consumer durables	Netrajni proizvodi za široku potrošnju Consumer non-durables
2017	I	91,4	76,8	111,9	80,7	112,0	87,5
	II	97,1	92,0	102,1	96,5	119,2	95,4
	III	106,9	105,5	107,0	105,7	125,0	107,6
	IV	104,3	106,6	97,2	110,2	123,8	105,6
	V	104,1	112,4	89,0	111,5	128,0	106,3
	VI	106,2	112,5	92,9	116,7	123,2	108,2
	VII	111,5	115,0	105,7	104,8	117,1	117,5
	VIII	111,9	113,2	107,8	114,2	119,9	113,9
	IX	109,5	111,6	103,2	122,0	127,0	106,9
	X	115,3	115,0	109,2	131,2	124,6	115,1
	XI	112,7	112,2	109,2	117,5	127,8	114,3
	XII	107,0	101,1	115,3	97,7	125,2	106,8
2018	I	103,4	100,8	112,6	93,7	117,0	99,2
	II	100,8	94,6	113,4	95,1	118,1	94,9
	III	108,4	98,7	122,1	103,3	117,3	106,7
	IV	105,8	106,1	96,5	101,1	123,5	117,0
	V	103,1	102,4	93,7	108,1	119,2	111,5
	VI	102,5	97,3	95,9	112,7	113,7	111,4
	VII	110,9	111,2	103,9	116,0	106,8	117,8
	VIII	108,8	108,1	110,1	107,8	103,3	110,1
	IX	109,4	111,9	99,6	123,0	122,4	110,8
	X	117,8	118,7	114,2	138,5	134,6	110,1
	XI	112,7	110,3	113,4	124,0	130,8	108,4
	XII	105,1	95,9	113,5	94,5	157,6	106,0
2019	I	98,5	87,8	110,9	95,4	149,4	96,0
	II	100,6	95,1	105,0	104,0	122,5	99,6
	III	109,2	103,4	108,2	121,9	125,9	109,9
	IV	108,1	109,1	100,5	103,8	142,9	113,9
	V	106,3	108,3	94,6	108,5	145,2	111,2
	VI	103,0	100,5	93,3	117,4	126,0	107,0
	VII	109,0	107,4	99,8	108,4	122,2	120,5
	VIII	97,7	92,7	98,2	97,7	112,0	102,8
	IX	102,7	101,4	90,0	115,0	124,3	109,7
	X	108,9	108,0	97,1	118,6	126,7	116,3
	XI	107,3	99,9	107,5	108,8	139,0	113,4
	XII	102,0	85,0	121,1	93,6	117,4	108,0
2020	I	99,9	88,8	123,3	91,2	104,9	94,1
	II	100,1	93,2	108,4	96,5	112,4	101,7
	III	96,6	93,0	98,9	97,6	85,4	100,5
	IV	87,5	91,5	87,3	79,7	55,5	90,5
	V	88,2	86,6	81,8	96,2	73,1	96,1
	VI	95,5	96,5	82,5	101,0	98,5	106,0
	VII	101,1	98,7	87,7	116,3	104,2	111,8

**INDUSTRIJA**  
INDUSTRY

**6.7 KALENDARSKI PRILAGOĐENI I DESEZONIRANI INDEKSI OBIMA INDUSTRIJSKE PROIZVODNJE- PREMA PODRUČJIMA I OBLASTIMA KD BIH 2010.**  
WORKING-DAY ADJUSTED AND SEASONALLY ADJUSTED VOLUME INDICES ON INDUSTRIAL PRODUCTION- PER 2010 SECTIONS AND DIVISIONS KD BiH

2015=100

KD BIH 2010.	Kalendarski prilagođeni indeksi <i>Working-day adjusted indices</i>				Desezonirani indeksi <i>Seasonally adjusted indices</i>			
	IV 2020	V 2020	VI 2020	VII 2020	IV 2020	V 2020	VI 2020	VII 2020
Ukupno <i>Total</i>	87,1	88,7	95,1	100,4	89,2	91,7	96,0	97,3
Područje B <i>Section B</i>	117,1	110,9	110,5	106,2	117,7	115,9	113,9	106,0
05	111,2	109,5	107,7	98,1	111,4	113,0	112,1	100,8
07	140,9	142,4	93,7	186,2	133,4	127,4	91,0	135,8
08	143,5	110,3	126,3	136,3	140,1	120,0	119,4	122,3
Područje C <i>Section C</i>	85,5	90,5	98,4	103,5	86,1	90,3	95,4	97,7
10	104,9	101,7	96,7	108,6	101,9	103,8	101,8	103,1
11	72,9	97,4	134,4	129,0	79,1	95,4	108,7	98,4
12	6,4	37,3	11,9	23,6	9,0	38,4	13,3	23,9
13	36,3	48,9	61,1	60,1	35,6	48,8	57,7	64,5
14	120,4	128,7	127,5	139,8	119,4	123,9	122,4	125,9
15	59,8	73,1	70,4	94,9	68,7	77,2	73,8	89,4
16	69,9	72,3	78,2	79,2	70,5	70,8	76,0	74,9
17	82,6	98,0	97,7	105,8	86,1	88,6	90,9	93,9
18	69,7	77,0	85,2	92,8	80,6	85,9	100,6	97,6
19	77,3	74,9	69,3	83,1	76,0	77,3	76,3	81,8
20	99,2	99,4	108,3	111,9	95,6	100,8	110,8	111,6
21	129,4	89,0	127,9	122,0	124,7	102,0	129,1	119,1
22	102,3	106,8	123,9	120,7	104,8	106,7	115,9	113,9
23	94,9	92,9	102,0	106,1	88,2	87,1	94,5	96,5
24	71,5	46,9	72,1	73,4	68,6	49,5	73,8	69,6
25	91,0	111,8	116,5	134,0	95,5	109,1	109,7	127,0
26	311,4	334,5	281,1	278,1	311,4	334,5	281,1	278,1
27	110,8	118,8	123,6	120,9	114,7	118,7	121,5	121,4
28	94,7	88,2	94,1	97,4	93,8	91,3	89,6	96,0
29	50,4	46,6	58,4	62,5	54,1	51,7	55,5	61,7
30	25,3	61,6	63,1	70,1	25,3	61,6	63,1	70,1
31	57,3	74,0	100,9	107,4	59,2	78,2	102,1	113,8
32	229,6	348,8	276,4	147,7	198,4	256,5	242,9	163,7
33	73,8	69,3	75,9	75,5	73,8	69,3	75,9	75,5
Područje D <i>Section D</i>	77,9	70,4	72,8	83,6	86,4	81,6	84,7	88,1
35	77,9	70,4	72,8	83,6	86,4	81,6	84,7	88,1

6.8 INDEKSI OBIMA INDUSTRIJSKE PROIZVODNJE - UKUPNO, PREMA GIG, PODRUČJIMA I OBLASTIMA KD BIH 2010  
VOLUME INDICES OF INDUSTRIAL PRODUCTION - TOTAL, PER MIGs, SECTIONS AND DIVISIONS (NACE Rev.2)

	2015=100										
	2018	2019	I 2020	II 2020	III 2020	IV 2020	V 2020	VI 2020	VII 2020		
INDUSTRIJA UKUPNO	107,4	104,4	99,9	100,1	96,6	87,5	88,2	95,5	101,1		TOTAL INDUSTRY
PREMA GLAVNIM INDUSTRIJSKIM GRUPACIJAMA											BY MAIN INDUSTRIAL GROUPINGS
AI Intermedijarni proizvodi	104,7	99,9	88,8	93,2	93,0	91,5	86,6	96,5	98,7		Intermediate goods
AE Energija	107,4	102,2	123,3	108,4	98,9	87,3	81,8	82,5	87,7		Energy
BB Kapitalni proizvodi	109,8	107,8	91,2	96,5	97,6	79,7	96,2	101,0	116,3		Capital goods
CD Trajni proizvodi za široku potrošnju	122,0	129,4	104,9	112,4	85,4	55,5	73,1	98,5	104,2		Durable consumer goods
CN Netrajni proizvodi za široku potrošnju	108,7	109	94,1	101,7	100,5	90,5	96,1	106,0	111,8		Non - durable consumer goods
PREMA PODRUČJIMA I OBLASTIMA KD-a											BY SECTIONS AND DIVISIONS OF CEA
B VAĐENJE RUDA I KAMENA	115,3	99,1	110,4	115,1	113,5	117,1	110,9	110,5	106,2		MINING AND QUARRYING
05 Vađenje ugljena i lignita	115,0	100,5	110,2	110,7	107,5	111,2	109,5	107,7	98,1		Mining of coal and lignite
07 Vađenje metalnih ruda	104,8	96,6	102,1	132,2	117,1	140,9	142,4	93,7	186,2		Mining of metal ores
08 Vađenje ostalih ruda i kamena	116,1	92	110,3	134,7	144,5	143,5	110,3	126,3	136,3		Other mining and quarrying
C PRERAĐIVAČKA INDUSTRIJA	107,2	86,8	91,1	96,1	94,8	86,2	89,7	99,1	104,7		MANUFACTURING
10 Proizvodnja prehrambenih proizvoda	102,5	95,8	102,3	103,0	112,6	106,3	100,0	98,1	110,8		Manufacture of food products
11 Proizvodnja pića	106,6	49	52,2	51,9	99,2	72,9	97,4	134,4	129,0		Manufacture of beverages
12 Proizvodnja duhanskih proizvoda	47,1	24,8	9,1	9,0	21,3	6,6	36,0	12,2	24,6		Manufacture of tobacco products
13 Proizvodnja tekstila	102,4	126,5	79,5	85,6	51,3	36,3	48,9	61,1	60,1		Manufacture of textiles
14 Proizvodnja odjeće	112,6	87,3	114,5	124,7	104,1	120,4	128,7	127,5	139,8		Manufacture of wearing apparel
15 Proizvodnja kože i srodnih proizvoda	102,0	99,6	94,3	93,8	81,8	59,8	73,1	70,4	94,9		Manufacture of leather and related products
16 Prerada drva i proizvoda od drva i pluta, osim namještaja; proizvodnja predmeta od slame i pletarskih materijala	97,6	84,8	74,3	79,4	77,6	69,9	72,3	78,2	79,2		Manufacture of wood and of products of wood and cork, except furniture; manufacture of articles of straw and plaiting materials
17 Proizvodnja papira i proizvoda od papira	95,7	110,4	96,0	100,8	61,4	82,6	98,0	97,7	105,8		Manufacture of paper and paper products
18 Štampanje i umnožavanje snimljenih zapisa	119,3	89,4	106,5	100,4	92,5	69,7	77,0	85,2	92,8		Printing and reproduction of recorded media



6.8 INDEKSI OBIMA INDUSTRIJSKE PROIZVODNJE - UKUPNO, PREMA GIG, PODRUČJIMA I OBLASTIMA KD BIH 2010 (nastavak)  
VOLUME INDICES OF INDUSTRIAL PRODUCTION - TOTAL, PER MIGs, SECTIONS AND DIVISIONS (NACE Rev.2) (continued)

	2015=100									
	2018	2019	I 2020	II 2020	III 2020	IV 2020	V 2020	VI 2020	VII 2020	
19 Proizvodnja koks i rafiniranih naftnih proizvoda	103,5	90,2	89,2	82,6	97,0	77,3	74,9	69,3	83,1	Manufacture of coke and refined petroleum products
20 Proizvodnja hemikalija i hemijskih proizvoda	111,2	103,9	107,8	89,0	96,7	99,2	99,4	108,3	111,9	Manufacture of chemicals and chemical products
21 Proizvodnja osnovnih farmaceutskih proizvoda i farmaceutskih preparata	125,1	72,4	88,8	123,9	80,8	133,6	85,5	132,1	128,0	Manufacture of basic pharmaceutical products and pharmaceutical preparations
22 Proizvodnja proizvoda od gume i plastičnih masa	128,0	87,7	114,9	125,4	118,1	102,3	106,8	123,9	120,7	Manufacture of rubber and plastic products
23 Proizvodnja ostalih nemetalnih mineralnih proizvoda	85,7	60,9	56,3	77,6	90,7	94,9	92,9	102,0	106,1	Manufacture of other non-metallic mineral products
24 Proizvodnja baznih metala	98,9	82	70,5	72,2	72,7	71,5	46,9	72,1	73,4	Manufacture of basic metals
25 Proizvodnja gotovih metalnih proizvoda, osim mašina i opreme	123,2	86	101,4	101,4	103,7	91,0	111,8	116,5	134,0	Manufacture of fabricated metal products, except machinery and equipment
26 Proizvodnja računara te elektroničkih i optičkih proizvoda	264,1	86,4	266,9	303,3	311,9	311,4	334,5	281,1	278,1	Manufacture of computer, electronic and optical products
27 Proizvodnja električne opreme	105,3	97,9	106,8	108,9	139,4	110,8	118,8	123,6	120,9	Manufacture of electrical equipment
28 Proizvodnja mašina i uređaja, d. n.	106,3	86,2	89,0	106,0	98,1	94,7	88,2	94,1	97,4	Manufacture of machinery and equipment n.e.c.
29 Proizvodnja motornih vozila, prikolica i poluprikolica	90,9	88,5	82,8	88,3	79,6	50,4	46,6	58,4	62,5	Manufacture of motor vehicles, trailers and semi-trailers
30 Proizvodnja ostalih prijevoznih sredstava	34,6	121,7	42,5	42,8	31,3	25,3	61,6	63,1	70,1	Manufacture of other transport equipment
31 Proizvodnja namještaja	124,8	81,2	107,8	115,1	87,5	57,3	74,0	100,9	107,4	Manufacture of furniture
32 Ostala prerađivačka industrija	186,3	68,4	159,3	249,8	432,6	229,6	348,8	276,4	147,7	Other manufacturing
33 Popravak i instaliranje mašina i opreme	82,8	103,8	77,6	71,7	76,5	73,8	69,3	75,9	75,5	Repa and installation of machinery and equipment
D PROIZVODNJA I SNABDIJEVANJE/OPSKRBA ELEKTRIČNOM ENERGIJOM I PLINOM (OSIM GRANE 35.3) <sup>1)</sup>	104,5	133,3	132,3	109,9	95,4	77,9	70,4	72,8	83,6	ELECTRICITY AND GAS SUPPLY (EXCEPT GROUP 35.3)
35 Proizvodnja i snabdijevanje/opskrba električnom energijom i plinom (osim grane 35.3)	104,5	133,3	132,3	109,9	95,4	77,9	70,4	72,8	83,6	Electricity and gas supply (except group 35.3)
1) Grana djelatnosti 35.3, Proizvodnja i snabdijevanje parom i klimatizacija										Group of activity 35.3, Steam and air conditioning supply

Napomena: Prethodni podaci

Note: Preliminary data

**6.9 MJESEČNE STOPE PROMJENA IZRAČUNATE IZ DESEZONIRANIH INDEKSA PROMETA U INDUSTRIJI, juli/srpanj 2020.**  
MONTH-ON-MONTH GROWTH RATES CALCULATED FROM SEASONALLY ADJUSTED INDICES ON TURNOVER IN INDUSTRY, July 2020

	<u>II 2020</u> I 2020	<u>III 2020</u> II 2020	<u>IV 2020</u> III 2020	<u>V 2020</u> IV 2020	<u>VI 2020</u> V 2020	<u>VII 2020</u> VI 2020	
Ukupno industrija	0,5	-7,2	-8,0	0,9	3,3	4,7	Total industry
Prema GIG-u 2009.							According to MIGs 2009.
AI Intermedijarni proizvodi	-1,9	-8,9	-8,9	2,7	-0,4	6,1	Intermediate goods
AE Energija	1,3	11,4	-15,5	-6,3	-2,7	2,8	Energy
BB Kapitalni proizvodi	-3,1	-10,9	-13,5	1,2	3,8	19,6	Capital goods
CD Trajni proizvodi za široku potrošnju	4,5	-12,1	-15,3	11,0	15,9	-1,6	Consumer durables
CN Netrajni proizvodi za široku potrošnju	-2,3	-1,4	-18,0	3,2	9,9	-2,1	Consumer non-durables
Prema tržištima							According to markets
Prodaja na domaće tržište	-3,3	3,4	-6,4	2,9	1,3	-0,5	Domestic industrial turnover
Prodaja na strano tržište	3,7	-15,3	-9,4	-1,1	5,4	9,6	Non-domestic industrial turnover

**6.10 GODIŠNJE STOPE PROMJENA IZRAČUNATE IZ KALENDARSKI PRILAGOĐENIH INDEKSA PROMETA U INDUSTRIJI, juli/srpanj 2020.**  
YEAR-ON-YEAR GROW RATES CALCULATED FROM WORKING-DAY ADJUSTED INDICES ON TURNOVER IN INDUSTRY, July 2020

	<u>III 2020</u> III 2019	<u>IV 2020</u> IV 2019	<u>V 2020</u> V 2019	<u>VI 2020</u> VI 2019	<u>VII 2020</u> VII 2019	<u>I-VII 2020</u> I-VII 2019	
Ukupno industrija	-12,4	-30,8	-26,8	-20,9	-6,9	-14,8	Total industry
Prema GIG-u 2009.							According to MIGs 2009.
AI Intermedijarni proizvodi	-17,2	-30,4	-20,6	-24,6	-10,5	-16,6	Intermediate goods
AE Energija	-12,0	-22,5	-26,4	-23,0	-22,3	-19,3	Energy
BB Kapitalni proizvodi	-26,2	-47,3	-48,4	-45,6	7,8	-26,5	Capital goods
CD Trajni proizvodi za široku potrošnju	-23,0	-47,9	-32,6	2,3	5,7	-13,0	Consumer durables
CN Netrajni proizvodi za široku potrošnju	4,2	-21,5	-19,8	-4,0	-4,9	-5,2	Consumer non-durables
Prema tržištima							According to markets
Prodaja na domaće tržište	2,7	-22,4	-12,8	-3,1	-3,1	-4,3	Domestic industrial turnover
Prodaja na strano tržište	-23,3	-36,8	-36,6	-32,1	-10,2	-22,3	Non-domestic industrial turnover

**6.11 IZVORNI INDEKSI PROMETA U INDUSTRIJI-UKUPNO, PREMA GIG, juli/srpanj 2020.**  
GROSS INDICES ON TURNOVER IN INDUSTRY-TOTAL, PER MIGs, July 2020

	Struktura Structure	<u>VII 2020</u> Ø 2019	<u>VII 2020</u> VII 2019	<u>I-VII 2020</u> I-VII 2019	
Ukupno industrija	100,00	94,2	93,3	84,7	Total industry
Prema GIG-u 2009.					According to MIGs 2009.
AI Intermedijarni proizvodi	47,66	94,2	90,1	83,3	Intermediate goods
AE Energija	7,66	79,1	77,8	80,7	Energy
BB Kapitalni proizvodi	14,01	94,0	107,9	74,4	Capital goods
CD Trajni proizvodi za široku potrošnju	5,66	105,3	106,0	87,7	Consumer durables
CN Netrajni proizvodi za široku potrošnju	25,01	96,3	94,4	94,9	Consumer non-durables
Prema tržištima					According to markets
Prodaja na domaće tržište	43,61	104,8	96,9	95,3	Domestic industrial turnover
Prodaja na strano tržište	56,39	85,9	89,9	77,2	Non-domestic industrial turnover

6.12. DESEZONIRANI INDEKSI PROMETA U INDUSTRIJI - UKUPNO  
SEASONALLY ADJUSTED INDICES ON TURNOVER IN INDUSTRY - TOTAL

2015=100

Godina Year	Mjesec month	Ukupno Total	Prema glavnim industrijskim grupacijama By main industrial groupings				
			Intermedijarni proizvodi Intermediate goods	Energija Energy	Kapitalni proizvodi Capital goods	Trajni proizvodi za široku potrošnju Consumer durables	Netrajni proizvodi za široku potrošnju Consumer non-durables
2017	I	100,1	92,0	105,3	95,6	118,7	101,2
	II	105,3	98,7	120,0	105,0	125,9	107,0
	III	110,1	109,4	143,5	103,2	130,2	109,2
	IV	108,6	107,4	127,0	102,3	129,8	107,1
	V	109,1	109,7	107,2	101,5	132,2	107,6
	VI	107,3	110,0	101,8	105,7	132,4	101,5
	VII	115,6	114,9	116,6	109,1	135,3	117,6
	VIII	117,9	118,9	117,5	118,8	127,1	118,1
	IX	116,4	114,8	119,5	116,3	130,9	114,9
	X	118,7	119,9	129,8	122,3	129,4	114,9
	XI	116,1	115,4	121,7	118,9	133,4	115,7
	XII	118,6	118,6	139,8	128,0	134,2	111,1
2018	I	122,8	129,3	133,8	117,8	130,3	111,0
	II	114,2	111,4	127,1	110,9	128,5	109,0
	III	117,7	111,9	138,5	113,6	132,9	112,0
	IV	117,7	113,5	127,1	118,2	137,0	123,0
	V	122,5	124,8	133,8	115,1	137,0	118,8
	VI	120,0	119,1	126,1	113,2	134,4	118,2
	VII	122,2	124,5	135,7	120,5	133,2	110,5
	VIII	120,3	123,2	126,5	120,8	138,3	107,9
	IX	121,9	123,2	128,6	123,5	139,6	112,9
	X	122,0	125,5	146,6	124,1	141,4	111,1
	XI	124,3	126,6	141,2	122,8	142,3	112,8
	XII	119,8	115,0	127,5	127,0	140,3	116,6
2019	I	116,4	112,1	129,8	117,6	146,3	114,3
	II	121,1	119,8	123,9	125,8	144,7	115,8
	III	122,0	118,6	137,6	145,3	152,9	114,7
	IV	130,8	127,3	132,0	160,0	167,3	120,5
	V	126,2	113,1	130,2	171,9	160,1	122,4
	VI	129,2	122,4	121,1	170,5	146,9	114,8
	VII	114,8	108,8	123,4	117,9	146,7	112,9
	VIII	110,8	100,6	97,1	121,1	142,2	115,7
	IX	114,8	105,8	109,0	125,4	148,6	114,9
	X	112,9	102,9	114,2	124,0	151,7	118,1
	XI	111,1	102,6	117,8	119,4	152,2	114,0
	XII	109,6	104,4	119,2	112,8	147,9	112,2
2020	I	113,5	110,0	107,4	126,0	145,9	122,7
	II	114,1	107,9	108,7	122,1	152,5	119,9
	III	105,9	98,3	121,1	108,8	134,0	118,2
	IV	97,5	89,6	102,3	94,2	113,5	96,9
	V	98,3	92,0	95,8	95,3	126,0	100,0
	VI	101,6	91,7	93,3	99,0	146,1	109,9
	VII	106,4	97,3	95,9	118,4	143,7	107,6

6.13 KALENDARSKI PRILAGOĐENI INDEKSI PROMETA U INDUSTRIJI- UKUPNO  
WORKING-DAY ADJUSTED INDICES ON TURNOVER IN INDUSTRY - TOTAL

2015=100

Godina Year	Mjesec month	Ukupno Total	Prema glavnim industrijskim grupacijama By main industrial groupings				
			Intermedijarni proizvodi <i>Intermediate goods</i>	Energija <i>Energy</i>	Kapitalni proizvodi <i>Capital goods</i>	Trajni proizvodi za široku potrošnju <i>Consumer durables</i>	Netrajni proizvodi za široku potrošnju <i>Consumer non-durables</i>
2017	I	82,7	79,6	105,3	76,5	109,7	80,5
	II	93,8	89,6	120,0	97,7	124,1	89,1
	III	112,2	111,0	143,5	102,6	131,7	107,1
	IV	112,0	113,3	127,0	103,4	125,8	106,8
	V	111,2	114,0	107,2	104,8	131,5	105,8
	VI	113,0	115,7	101,8	118,2	129,6	106,1
	VII	119,6	120,6	116,6	104,9	134,5	124,8
	VIII	123,6	122,4	117,5	110,2	123,6	131,5
	IX	120,4	118,7	119,5	125,4	134,9	121,1
	X	126,3	128,0	129,8	136,9	138,8	115,7
	XI	120,3	117,4	121,7	125,0	140,7	117,8
	XII	114,2	105,0	139,8	117,3	135,0	123,1
2018	I	108,7	115,0	133,8	100,1	122,5	89,5
	II	102,7	103,0	127,1	104,2	121,3	92,0
	III	115,1	111,4	138,5	117,3	130,7	110,3
	IV	120,4	118,0	127,1	123,4	136,1	121,3
	V	125,5	127,5	133,8	123,5	138,8	116,4
	VI	125,7	125,7	126,1	132,5	129,9	123,6
	VII	125,6	130,6	135,7	116,2	131,4	115,3
	VIII	121,0	123,9	126,5	102,9	131,3	119,1
	IX	125,6	127,2	128,6	129,8	141,4	119,2
	X	131,5	134,9	146,6	135,2	150,4	112,4
	XI	128,1	130,0	141,2	123,7	149,5	115,4
	XII	111,7	100,8	127,5	107,9	137,0	128,4
2019	I	103,3	101,2	129,8	99,7	141,8	94,0
	II	112,4	113,1	123,9	122,0	141,8	99,2
	III	122,8	118,0	137,6	157,7	151,4	113,8
	IV	134,6	131,6	132,0	168,8	163,5	116,8
	V	128,2	113,7	130,2	193,2	164,3	118,7
	VI	136,3	129,7	121,1	220,8	148,7	120,2
	VII	118,5	114,5	123,4	116,8	151,1	116,6
	VIII	107,2	98,0	97,1	99,3	134,8	126,9
	IX	117,1	109,2	109,0	131,0	151,9	121,7
	X	119,9	110,8	114,2	133,4	164,8	120,7
	XI	113,7	106,2	117,8	118,6	165,2	116,0
	XII	104,2	90,7	119,2	93,4	150,1	124,0
2020	I	105,9	100,6	107,4	115,9	144,4	102,7
	II	110,5	104,9	108,7	126,6	155,9	104,1
	III	107,6	97,7	121,1	116,4	116,5	118,6
	IV	93,2	91,6	102,3	88,9	85,3	91,7
	V	93,8	90,2	95,8	99,7	110,8	95,1
	VI	107,8	97,7	93,3	120,2	152,1	115,4
	VII	110,3	102,5	95,9	125,9	159,8	110,9

6.14 IZVORNI INDEKSI PROMETA U INDUSTRIJI - UKUPNO  
GROSS INDUSTRIAL TURNOVER INDEX - TOTAL

2015=100

Godina Year	Mjesec month	Ukupno Total	Prema glavnim industrijskim grupacijama By main industrial groupings				
			Intermedijarni proizvodi Intermediate goods	Energija Energy	Kapitalni proizvodi Capital goods	Trajni proizvodi za široku potrošnju Consumer durables	Netrajni proizvodi za široku potrošnju Consumer non-durables
2017	I	82,7	79,6	105,3	76,5	109,7	80,5
	II	95,1	91,5	120,0	97,7	124,1	89,1
	III	114,8	114,6	143,5	104,5	131,7	107,9
	IV	108,6	108,4	127,0	99,1	125,8	104,5
	V	111,4	114,5	107,2	105,7	131,5	106,2
	VI	113,3	116,1	101,8	119,1	129,6	106,6
	VII	118,5	118,9	116,6	101,5	134,5	122,8
	VIII	124,5	123,7	117,5	112,7	123,6	133,2
	IX	119,6	117,6	119,5	122,9	134,9	120,0
	X	126,1	127,8	129,8	136,3	138,8	115,5
	XI	121,6	119,4	121,7	129,8	140,7	119,8
	XII	112,7	102,8	139,8	112,9	135,0	120,5
2018	I	108,9	115,4	133,8	100,9	122,5	89,9
	II	104,0	104,9	127,1	104,2	121,3	92,0
	III	113,3	109,0	138,5	115,8	130,7	109,7
	IV	121,4	119,2	127,1	121,8	136,1	120,6
	V	125,8	127,9	133,8	124,5	138,8	116,9
	VI	125,0	124,6	126,1	129,7	129,9	122,4
	VII	125,5	130,4	135,7	115,7	131,4	115,1
	VIII	121,6	124,8	126,5	104,6	131,3	120,2
	IX	124,2	125,0	128,6	124,6	141,4	116,9
	X	132,4	136,2	146,6	138,5	150,4	113,7
	XI	129,1	131,6	141,2	127,3	149,5	116,8
	XII	110,3	98,7	127,5	103,7	137,0	125,9
2019	I	103,5	101,6	129,8	100,6	141,8	94,4
	II	113,7	115,0	123,9	122,0	141,8	99,2
	III	123,4	118,6	137,6	150,8	151,4	111,5
	IV	133,2	129,8	132,0	171,9	163,5	117,8
	V	128,5	114,1	130,2	195,0	164,3	119,1
	VI	134,9	127,6	121,1	210,5	148,7	117,7
	VII	119,4	115,8	123,4	119,7	151,1	118,0
	VIII	107,0	97,8	97,1	98,9	134,8	126,6
	IX	116,7	108,5	109,0	129,5	151,9	121,1
	X	120,8	112,1	114,2	136,6	164,8	122,0
	XI	113,0	105,1	117,8	116,1	165,2	114,9
	XII	103,8	90,0	119,2	92,4	150,1	123,2
2020	I	106,2	101,0	107,4	116,9	144,4	103,1
	II	106,0	98,2	108,7	123,9	155,9	103,1
	III	110,2	101,2	121,1	118,4	116,5	119,7
	IV	91,7	89,7	102,3	90,5	85,3	92,4
	V	93,1	89,1	95,8	97,9	110,8	94,1
	VI	108,4	98,6	93,3	122,2	152,1	116,3
	VII	111,2	103,8	95,9	129,1	159,8	112,3

7.1 INDEKSI IZDATIH/IZDANIH ODOBRENJA ZA GRAĐENJE, juli/srpanj 2020.

INDICES OF BUILDING PERMITS ISSUED, July 2020

	VII 2020 Q 2019	VII 2020 VII 2019	I-VII 2020 I-VII 2019	
Ukupno	86,1	94,4	85,3	Total
Objekti visokogradnje	83,0	89,1	86,5	Buildings
Stambene zgrade	81,9	86,0	84,7	Residential buildings
Nestambene zgrade	86,1	98,0	91,9	Non-residential buildings
Objekti niskogradnje	99,2	120,0	80,3	Civil engineering

7.2 ODOBRENJA ZA GRAĐENJE - PREDVIĐENI STANOVİ

BUILDING PERMITS ISSUED - PLANNED DWELLINGS

	Indeksi Indices			
	VII 2020 Q 2019	VII 2020 VII 2019	I-VII 2020 I-VII 2019	
Broj predviđenih stanova	106,2	104,9	92,1	Number of planned dwellings
Korisna površina predviđenih stanova	103,2	106,3	91,5	Useful floor area of planned dwellings

7.3 IZDATA/IZDANA ODOBRENJA ZA GRAĐENJE PREMA VRSTI RADOVA, JULI 2020.

BUILDING PERMITS ISSUED BY TYPE OF WORKS, JULY 2020

Vrsta radova	Ukupno Total	Objekti visokogradnje Buildings	Objekti niskogradnje Civil engineering	Type of works
Ukupno	220	172	48	Total
Novogradnja	188	149	39	New construction
Dogradnja/Nadogradnja	16	15	1	Upgrade/Extension
Obnavljanje starih urušenih zgrada	-	-	-	Renewal of old, ruinous or abandoned buildings
Prenamjena nestambenog prostora u nove stanove	-	-	-	Conversion of non-residential space into new dwellings
Ostale prenamjene prostora u zgradama	4	4	-	Other conversion of space in buildings
Ostale rekonstrukcije	12	4	8	Other reconstruction

7.4 STANOVİ U OBJEKTIMA VISOKOGRADNJE ZA KOJE SU IZDATA/IZDANA ODOBRENJA ZA GRAĐENJE PREMA VRSTI ZGRADA, RADOVA I BROJU SOBA

DWELLINGS IN BUILDINGS FOR WHICH PERMITS WERE ISSUED, BY TYPE OF BUILDINGS, TYPE OF WORKS AND NUMBER OF ROOMS

juli/srpanj 2020./July 2020

	Broj stanova Number of dwellings	Korisna površina, m <sup>2</sup> Useful floor area, m <sup>2</sup>	Stanovi prema broju soba Dwellings by number of rooms					
			1-sobni 1 room	2-sobni 2 rooms	3-sobni 3 rooms	4-sobni 4 rooms	5-sobni i više 5 or more rooms	
Ukupno	321	29.979	77	106	56	46	36	Total
Stanovi u novim zgradama	315	29.688	73	106	55	45	36	Dwellings in new construction
Stambene zgrade	315	29.688	73	106	55	45	36	Residential building with:
sa jednim stanom	85	12.241	7	10	15	24	29	one dwelling
sa dva stana i više stanova	230	17.447	66	96	40	21	7	two dwellings or more dwellings
Nestambene zgrade	-	-	-	-	-	-	-	Non-residential buildings
Stanovi dobijeni dogradnjom/nadogradnjom	6	291	4	-	1	1	-	Dwellings obtained by upgrade/extension
Stanovi dobijeni obnavljanjem starih urušenih zgrada	-	-	-	-	-	-	-	Dwellings obtained renewing old collapsed buildings
Stanovi dobijeni prenamjenom nestambenog prostora	-	-	-	-	-	-	-	Dwelling obtained by converting non-residential buildings

8.1 CESTOVNI PRIJEVOZ ROBE I PUTNIKA, II tromjesečje 2020. godine  
ROAD TRANSPORT OF GOODS AND PASSENGERS, 2<sup>nd</sup> quarter 2020

	II tromjesečje 2 <sup>nd</sup> quarter 2020	I-VI 2020	Index <u>IV-VI 2020</u> I-III 2020	Index <u>IV-VI 2020</u> IV-VI 2019	Index <u>I-VI 2020</u> I-VI 2019	
<b>CESTOVNI PRIJEVOZ ROBE</b> <i>ROAD FREIGHT TRANSPORT</i>						
Pređeni kilometri vozila, 000	83.544	171.080	95,4	83,9	88,4	<i>Vehicle-kilometers, 000</i>
Prevezena roba, 000 t	1.386	2.817	96,9	92,0	92,2	<i>Goods carried, 000 t</i>
Tonski kilometri, 000	606.094	1.242.093	95,3	83,5	88,8	<i>Tonne-kilometers, 000</i>
<b>CESTOVNI PRIJEVOZ PUTNIKA</b> <i>ROAD PASSENGER TRANSPORT</i>						
Pređeni kilometri vozila, 000	3.570	15.939	28,9	22,0	49,0	<i>Vehicle-kilometers, 000</i>
Prevezeni putnici, 000	348	1.744	25,0	17,7	47,0	<i>Passengers carried, 000</i>
Putnički kilometri, 000	42.943	288.713	17,5	12,5	45,0	<i>Passenger-kilometers, 000</i>
<b>GRADSKO - PRIGRADSKI PRIJEVOZ</b> <i>URBAN - SUBURBAN TRANSPORT</i>						
Pređeni kilometri vozila ukupno, 000	2.639	8.212	47,4	35,7	55,5	<i>Total vehicle-kilometers, 000</i>
Tramvaji	265	714	59,0	47,7	64,6	<i>Trams (street-cars)</i>
Autobusi	2.191	6.992	45,6	33,7	53,8	<i>Buses</i>
Trolejbusi	183	506	56,7	53,2	73,2	<i>Trolleybuses</i>
Prevezeni putnici, 000	9.478	29.859	46,5	36,3	57,6	<i>Passengers carried, 000</i>
Tramvaji	4.135	12.753	48,0	41,9	62,5	<i>Trams (street-cars)</i>
Autobusi	4.102	13.279	44,7	33,0	54,2	<i>Buses</i>
Trolejbusi	1.241	3.827	48,0	32,7	55,0	<i>Trolleybuses</i>

Napomena: Prethodni podaci

Note: Preliminary data

**8.2 PROMET U PRIJEVOZNIM I SKLADIŠNIM DJELATNOSTIMA - IZVORNI, NEPRILAGOĐENI INDEKSI UKUPNOG PROMETA, II tromjesečje 2020.**

TURNOVER OF TRANSPORTATION AND STORAGE ACTIVITIES - GROSS, UNADJUSTED TOTAL TURNOVER INDICES, 2<sup>nd</sup> quarter 2020.

	<u>IV-VI 2020</u> Ø 2015	<u>IV-VI 2020</u> IV-VI 2019	<u>I-VI 2020</u> I-VI 2019	<u>IV-VI 2020</u> I - III 2020	
UKUPNO PRIJEVOZ I SKLADIŠTENJE	79,5	62,1	73,0	84,2	TOTAL TRANSPORTATION AND STORAGE
Kopneni prijevoz i cjevovodni transport	81,0	66,9	77,5	84,5	Land transport and transport via pipelines
Zračni prijevoz	z	z	z	z	Air transport
Skladištenje i pomoćne djelatnosti u prijevozu	72,6	45,0	56,3	81,5	Warehousing and support activities for transportation

Napomena: Prethodni podaci

Note: Preliminary data

**8.3 PROMET U PRIJEVOZNIM I SKLADIŠNIM DJELATNOSTIMA - SEZONSKI I KALENDARSKI PRILAGOĐENI INDEKSI UKUPNOG PROMETA, II tromjesečje 2020.**

TURNOVER OF TRANSPORTATION AND STORAGE ACTIVITIES - SEASONALLY AND WORKING-DAY ADJUSTED TOTAL TURNOVER INDICES, 2<sup>nd</sup> quarter 2020.

	Kalendarski prilagođeni podaci <i>Working-day adjusted data</i>		Sezonski prilagođeni podaci <i>Seasonally adjusted data</i>		
	<u>IV-VI 2020</u> Ø 2015	<u>IV-VI 2020</u> IV-VI 2019	<u>IV-VI 2020</u> Ø 2015	<u>IV-VI 2020</u> I-III 2020	
UKUPNO PRIJEVOZ I SKLADIŠTENJE	79,5	62,1	80,4	74,9	TOTAL TRANSPORTATION AND STORAGE
Kopneni prijevoz i cjevovodni transport	81,0	66,9	78,7	73,5	Land transport and transport via pipelines
Zračni prijevoz	z	z	z	z	Air transport
Skladištenje i pomoćne djelatnosti u prijevozu	72,6	45,0	87,8	80,7	Warehousing and support activities for transportation

Napomena: Prethodni podaci

Note: Preliminary data



9.1 IZVOZ I UVOZ PO MJESECIMA TOKOM/TJEKOM 2020. godine  
EXPORTS & IMPORTS IN 2019 BY MONTHS

	Izvoz Exports			Uvoz Imports			Trgovinski bilans u 000 KM Balance of Trade in 000 KM	Pokrivenost uvoza izvozom u procentima The Cover of imports by exports in percent
	000 KM	lančani indeksi Chain indices	struktura u % Structure in %	000 KM	lančani indeksi Chain indices	struktura u % Structure in %		
Ukupno Total	3.807.199	-	100,0	6.604.479	-	100,0	-2.797.280	57,6
I	578.328	-	15,2	886.549	-	13,4	-308.221	65,2
II	610.690	105,6	16,0	1.102.983	124,4	16,7	-492.293	55,4
III	551.363	90,3	14,5	1.034.788	93,8	15,7	-483.425	53,3
IV	464.630	84,3	12,2	783.484	75,7	11,9	-318.854	59,3
V	470.641	101,3	12,4	799.949	102,1	12,1	-329.308	58,8
VI	578.710	123,0	15,2	955.660	119,5	14,5	-376.950	60,6
VII	552.837	95,5	14,5	1.041.066	108,9	15,8	-488.229	53,1

9.2 IZVOZ FEDERACIJE BOSNE I HERCEGOVINE PO PODRUČJIMA KLASIFIKACIJE DJELATNOSTI KD BiH 2010  
EXPORTS OF FEDERATION OF BOSNIA AND HERZEGOVINA ACCORDING TO SECTIONS OF NACE Rev. 2

	VII 2020		VII 2020	VII 2020	I-VII 2020		VII 2020	
	000 KM	000 EUR	VI 2020	VII 2019	000 KM	000 EUR	VII 2019	
Ukupno	552.837	282.661	95,5	85,8	3.807.199	1.946.590	83,8	Total
A Poljoprivreda, šumarstvo i ribolov	11.476	5.867	136,3	105,7	37.909	19.382	89,3	Agriculture, forestry and fishing
B Vađenje ruda i kamena	3.601	1.841	120,3	132,3	21.290	10.885	93,4	Mining and quarrying
C Prerađivačka industrija	507.462	259.461	94,4	87,4	3.454.919	1.766.472	83,4	Manufacturing
D Proizvodnja i snabdjevanje električnom energijom, gasom/plinom, parom i klimatizacija	6.398	3.271	100,9	26,1	148.107	75.726	82,6	Electricity, gas, steam and air conditioning supply
Ostalo	23.897	12.218	103,7	100,3	139.582	71.367	89,5	Other
Nerazvrstano po kategorijama	3	2	3,8	0,2	5.392	2.757	444,9	Unclassified according to category

9.3 UVOZ FEDERACIJE BOSNE I HERCEGOVINE PO PODRUČJIMA KLASIFIKACIJE DJELATNOSTI KD BiH 2010  
IMPORTS OF FEDERATION OF BOSNIA AND HERZEGOVINA ACCORDING TO SECTIONS OF NACE Rev. 2

	VII 2020		VII 2020	VII 2020	I-VII 2020		VII 2020	
	000 KM	000 EUR	VI 2020	VII 2019	000 KM	000 EUR	VII 2019	
Ukupno	1.041.066	532.289	108,9	83,6	6.604.479	3.376.816	80,1	Total
A Poljoprivreda, šumarstvo i ribolov	41.042	20.985	120,8	100,9	283.388	144.894	105,4	Agriculture, forestry and fishing
B Vađenje ruda i kamena	32.645	16.691	101,7	58,3	273.765	139.974	64,2	Mining and quarrying
C Prerađivačka industrija	956.782	489.195	109,2	85,2	5.966.304	3.050.523	81,2	Manufacturing
D Proizvodnja i snabdjevanje električnom energijom, gasom/plinom, parom i klimatizacija	5.438	2.780	79,1	26,4	32.603	16.670	18,8	Electricity, gas, steam and air conditioning supply
Ostalo	5.160	2.638	79,7	103,7	33.769	17.266	113,1	Other
Nerazvrstano po kategorijama	-	-	-	-	14.650	7.490	-	Unclassified according to category

Izvor: Baza podataka Uprave za indirektno/neizravno oporezivanje BiH.

Source: Indirect Taxation Authority of BiH database.

Prethodni podaci

Previous data

9.4 IZVOZ PO SEKTORIMA I ODSJECIMA SMTK - Rev. 4  
EXPORTS BY SECTIONS AND DIVISIONS OF SITC Rev. 4

	VII 2020		VII 2020	VII 2020	I-VII 2020		I-VII 2020	
	000 KM	000 EUR	VI 2020	VII 2019	000 KM	000 EUR	I-VII 2019	
Ukupno	552.837	282.661	95,5	85,8	3.807.199	1.946.590	83,8	Total
0 Hrana i žive životinje	34.434	17.606	125,2	126,1	191.558	97.942	124,0	Food and live animals
00 Žive životinje	21	11	700,0	-	27	14	-	Live animals
01 Meso i mesne prerađevine	6.706	3.429	99,9	142,0	51.009	26.080	192,9	Meat and meat preparations
02 Mlijeko, mliječne prerađevine i jaja	5.777	2.954	118,2	113,7	36.579	18.703	107,7	Dairy products and birds' eggs
03 Ribe, vodozemci i njihove prerađevine	2.139	1.094	116,0	125,5	11.172	5.712	167,5	Fish, crustaceans, molluscs, prepar. of
04 Žitarice i proizvodi od žitarica	3.798	1.942	104,1	119,1	24.859	12.710	117,4	Cereals and cereal preparations
05 Voće i povrće	12.815	6.552	180,7	130,1	46.173	23.608	96,5	Vegetables and fruit
06 Šećer, šećerne prerađevine i med	215	110	71,0	651,5	1.188	607	328,2	Sugar, sugar preparations and honey
07 Kafa, čaj, kakao i začini	1.423	728	106,4	131,3	10.058	5.143	122,6	Coffee, tea, cocoa, spices
08 Hrana za životinje	429	219	80,3	74,0	4.199	2.147	148,2	Feeding stuff for animals
09 Ostali jestivi proizvodi	1.111	568	97,5	105,0	6.294	3.218	90,6	Miscellaneous edible products
1 Pića i duhan	5.185	2.651	93,5	80,7	28.444	14.543	86,4	Beverages and tobacco
11 Pića	4.990	2.551	95,2	83,4	25.845	13.214	86,9	Beverages
12 Duhan i proizvodi od duhana	195	100	63,5	44,1	2.599	1.329	81,8	Tobacco and tobacco manufactures
2 Sirove materije nejestive, osim goriva	42.477	21.718	104,4	98,5	253.174	129.446	89,0	Inedible raw materials, except fuel
21 Sirove kože i sirovo krzno	949	485	109,8	47,3	8.359	4.274	51,1	Hides, skins and furskins, raw
22 Uljano sjemenje i plodovi	3	2	17,6	6,8	102	52	68,5	Oil seeds and oleaginous fruits
23 Sirovi i sintetički kaučuk	2	1	25,0	100,0	26	13	57,8	Crude rubber
24 Drvo i pluta	17.640	9.019	105,9	96,4	106.858	54.636	89,0	Cork and wood
25 Celuloza i papirni otpaci	240	123	60,0	56,9	2.331	1.192	107,8	Pulp and waste paper
26 Sirova tekstilna vlakna i njihovi otpaci	21	11	190,9	21,4	55	28	20,1	Crude textile fibres and their wastes
27 Prirodna đubriva i minerali osim goriva	3.985	2.037	110,1	124,3	23.977	12.259	90,3	Crude fertilizers and minerals ex. fuels
28 Metalne rude i otpaci od metala	18.255	9.334	103,8	101,1	104.052	53.201	91,6	Metalliferous ores and metal scrap
29 Sirovine biljne i životinjske, ostale	1.382	707	89,4	140,6	7.414	3.791	138,1	Crude animal and vegetable materials
3 Mineralna goriva, maziva i srodni proizvodi	18.309	9.361	104,1	36,4	262.317	134.121	71,0	Mineral fuels, lubricants and similar products
32 Ugalj, koks i briketi	10.160	5.195	103,0	42,1	101.898	52.100	60,3	Coal, coke and briquettes
33 Nafta i derivati od nafte	1.751	895	127,3	105,2	12.312	6.295	57,9	Petroleum and petroleum products
34 Prirodni i industrijski gas	-	-	-	-	-	-	-	Gas, natural and manufactured
35 Električna energija	6.398	3.271	100,9	26,1	148.107	75.726	82,6	Electricity
4 Ulja, masti i voskovi životinjskog ili biljnog porijekla	17	9	130,8	106,3	123	63	93,2	Edible oil, lard and wax of animal or plant origin
41 Životinjska ulja i masti	16	8	-	-	36	18	-	Animal oils and fats
42 Biljna ulja i masti, sirova i rafinirana	1	1	7,7	-	73	37	71,6	Vegetable fats, oils, crude and refined
43 Prerađena biljna i životinjska ulja i masnoće	-	-	-	-	14	7	46,7	Processed animal or vegetable fats and oils
5 Hemijski/Kemijski proizvodi	38.026	19.442	79,4	106,0	276.347	141.294	101,7	Chemical products
51 Organske hemikalije/kemikalije	905	463	74,2	61,6	9.029	4.616	107,7	Organic chemicals
52 Anorganske hemikalije/kemikalije	17.457	8.926	107,5	97,1	128.331	65.615	97,4	Inorganic chemicals
53 Boje i štavila	1.748	894	88,6	111,3	10.883	5.564	115,2	Dyeing, tanning, colouring materials
54 Medicinski i farmaceutski proizvodi	3.863	1.975	26,2	134,6	38.176	19.519	111,2	Medical and pharmaceutical products
55 Toaletni proizvodi i proizvodi za čišćenje	2.743	1.402	100,5	125,8	17.402	8.898	109,6	Toilet, cleaning and perfume materials

9.4 IZVOZ PO SEKTORIMA I ODSJECIMA SMTK - Rev. 4 (nastavak)  
EXPORTS BY SECTIONS AND DIVISIONS OF SITC Rev. 4 (continued)

	VII 2020		VII 2020	VII 2020	I-VII 2020		I-VII 2020	
	000 KM	000 EUR	VI 2020	VII 2019	000 KM	000 EUR	I-VII 2019	
56 Vještačka đubriva	125	64	117,9	100,0	843	431	45,3	Processed fertilizers
57 Plastične mase u primarnim oblicima	464	237	116,6	102,7	3.600	1.841	99,2	Plastics in primary forms
58 Plastične mase, ne-primarni oblici	7.339	3.752	96,7	112,1	45.737	23.385	111,3	Plastics in non-primary forms
59 Ostale hemikalije/kemikalije	3.382	1.729	116,3	126,0	22.346	11.425	88,3	Chemicals, n.e.s.
6 Industrijski proizvodi, razvrstani uglavnom po vrsti sirovina	129.202	66.060	91,9	85,4	912.144	466.372	72,1	Industrial products, classified mostly by raw material
61 Koža, krzno i proizvodi od kože i krzna	2.367	1.210	90,8	58,2	25.615	13.097	63,9	Leather, products of, dressed furskins
62 Guma i gumeni proizvodi	391	200	65,3	74,5	3.068	1.569	94,9	Rubber manufactures, n.e.s.
63 Proizvodi od drveta, osim namještaja	9.713	4.966	105,5	85,3	66.115	33.804	85,2	Wood manufactures (excl. furniture)
64 Papir, ljepenka i ostali slični proizvodi	11.413	5.835	90,0	101,2	87.187	44.578	110,0	Paper, paperboard and articles thereof
65 Predivo, tkanine i tekstilni proizvodi	5.241	2.680	84,9	101,5	46.895	23.977	129,1	Textile yarn, fabrics, made-up articles
66 Proizvodi od nemetalnih minerala	11.540	5.900	105,1	98,4	68.036	34.786	88,4	Non-metallic mineral manufactures
67 Željezo i čelik	23.780	12.159	77,9	81,5	178.732	91.384	67,9	Iron and steel
68 Obojeni metali	10.906	5.576	104,0	58,0	72.681	37.161	24,5	Non-ferrous metals
69 Metalni proizvodi	53.851	27.534	93,8	91,0	363.815	186.016	93,1	Manufactures of metals
7 Mašine/Strojevi i transportna sredstva	113.951	58.262	98,3	86,6	782.842	400.261	88,4	Machinery and transport equipment
71 Pogonske mašine i oprema	15.225	7.784	88,6	84,1	125.402	64.117	104,4	Power-generating enginery, equipment
72 Mašine specijaliz. za određ. industrije	6.933	3.545	93,8	60,8	53.687	27.450	82,9	Machines special. for partic. industries
73 Mašine za obradu metala	2.099	1.073	72,4	56,4	19.870	10.159	83,2	Metal working machinery
74 Ostale industrijske mašine i dijelovi	27.549	14.086	100,9	92,2	185.476	94.832	88,7	Other industrial machinery and parts of
75 Kanc. mašine i mašine za automat. obradu podataka	721	369	85,2	99,6	3.645	1.864	54,0	Office machines and automatic data processing machines
76 Telekomunikacijski aparati i aparati za snimanje zvuka	271	139	58,9	60,2	2.304	1.178	68,7	Telecommunications and sound recording apparatus
77 Električne mašine, aparati i uređaji	36.871	18.852	99,6	93,7	236.896	121.123	91,3	Electrical machinery, appliances, parts
78 Drumaska vozila	23.738	12.137	105,3	86,1	152.808	78.129	77,8	Road vehicles
79 Ostala transportna vozila	544	278	232,5	178,4	2.754	1.408	137,2	Other transport equipment
8 Razni industrijski proizvodi	170.925	87.393	93,4	86,8	1.099.366	562.097	86,1	Miscellaneous industrial goods
81 Montažne zgrade, sanitarni, rasvjetni i grijajući uređaji	11.161	5.707	94,5	121,4	66.987	34.250	115,4	Fabricated buildings; sanitary, heating, lighting equipment
82 Namještaj i njegovi dijelovi	53.530	27.369	99,6	106,3	337.082	172.347	83,7	Furniture and furnishings
83 Torbe, tašne, nesereri i slični proizvodi	665	340	94,6	77,9	6.874	3.515	80,0	Travel goods, handbags and similar
84 Odjeća	34.510	17.645	118,9	78,7	191.974	98.155	74,0	Clothing
85 Obuća	29.049	14.853	131,0	95,9	149.923	76.654	79,9	Footwear
87 Naučni i kontrolni instrumenti	1.543	789	95,1	64,8	10.644	5.442	90,7	Scientific and controlling instruments
88 Fotografski i optički proizvodi, satovi	15	8	187,5	8,9	88	45	17,6	Photo and optical equipment; watches
89 Ostali industrijski proizvodi	40.452	20.683	63,4	67,7	335.794	171.689	96,5	Miscellaneous manufactured articles
9 Proizvodi, nerazvrstani po kategorijama	311	159	-	23,6	884	452	64,1	Products and transactions, unclassified

Izvor: Baza podataka Uprave za indirektno/heizravno oporezivanje BiH.

Source: Indirect Taxation Authority of BiH database.

Prethodni podaci

Previous data

9.5 UVOZ PO SEKTORIMA I ODSJECIMA SMTK - Rev. 4  
IMPORTS BY SECTIONS AND DIVISIONS OF SITC Rev. 4

	VII 2020		VII 2020	VII 2020	I-VII 2020		I-VII 2020	
	000 KM	000 EUR	VI 2020	VII 2019	000 KM	000 EUR	I-VII 2019	
Ukupno	1.041.066	532.289	108,9	83,6	6.604.479	3.376.816	80,1	Total
0 Hrana i žive životinje	137.446	70.275	114,3	97,1	894.326	457.262	99,0	Food and live animals
00 Žive životinje	4.145	2.119	97,6	111,8	24.923	12.743	111,1	Live animals
01 Meso i mesne prerađevine	19.493	9.967	110,3	89,0	115.290	58.947	88,1	Meat and meat preparations
02 Mlijeko, mliječne prerađevine i jaja	18.134	9.272	105,5	97,3	102.142	52.224	94,5	Dairy products and birds' eggs
03 Ribe, vodozemci i njihove prerađevine	4.767	2.437	130,3	99,2	34.066	17.418	94,4	Fish, crustaceans, molluscs, prepar. of
04 Žitarice i proizvodi od žitarica	27.541	14.081	172,0	99,0	144.444	73.853	111,1	Cereals and cereal preparations
05 Voće i povrće	18.612	9.516	87,8	92,5	172.591	88.244	102,5	Vegetables and fruit
06 Šećer, šećerne prerađevine i med	2.444	1.250	91,8	84,3	19.649	10.046	97,7	Sugar, sugar preparations and honey
07 Kafa, čaj, kakao i začini	15.809	8.083	104,3	99,8	110.989	56.748	95,6	Coffee, tea, cocoa, spices
08 Hrana za životinje	6.076	3.107	107,5	99,1	41.590	21.265	101,8	Feeding stuff for animals
09 Ostali jestivi proizvodi	20.425	10.443	121,7	103,8	128.642	65.774	99,0	Miscellaneous edible products
1 Pića i duhan	38.725	19.800	134,6	99,5	184.125	94.142	90,7	Beverages and tobacco
11 Pića	31.902	16.311	124,8	101,2	143.459	73.349	88,3	Beverages
12 Duhan i proizvodi od duhana	6.823	3.489	212,4	92,4	40.666	20.792	100,2	Tobacco and tobacco manufactures
2 Sirove materije nejestive, osim goriva	12.329	6.304	99,3	90,5	84.937	43.428	50,5	Inedible raw materials, except fuel
21 Sirove kože i sirovo krzno	787	402	100,4	85,9	7.397	3.782	75,6	Hides, skins and furskins, raw
22 Uljano sjemenje i plodovi	322	165	55,4	63,0	4.876	2.493	105,8	Oil seeds and oleaginous fruits
23 Sirovi i sintetički kaučuk	237	121	278,8	182,3	948	485	110,0	Crude rubber
24 Drvo i pluta	4.535	2.319	98,7	100,0	28.941	14.797	62,6	Cork and wood
25 Celuloza i papirni otpaci	232	119	85,0	116,0	1.506	770	88,0	Pulp and waste paper
26 Sirova tekstilna vlakna i njihovi otpaci	754	386	90,8	126,9	4.951	2.531	104,5	Crude textile fibres and their wastes
27 Prirodna đubriva i minerali osim goriva	1.489	761	137,7	62,5	9.931	5.078	61,4	Crude fertilizers and minerals ex. fuels
28 Metalne rude i otpaci od metala	2.314	1.183	81,6	73,3	12.734	6.511	18,0	Metalliferous ores and metal scrap
29 Sirovine biljne i životinjske, ostale	1.659	848	122,4	138,4	13.653	6.981	102,6	Crude animal and vegetable materials
3 Mineralna goriva, maziva i srodni proizvodi	106.080	54.238	106,2	47,4	800.320	409.197	54,5	Mineral fuels, lubricants and similar products
32 Ugalj, koks i briketi	28.855	14.753	102,7	56,6	208.762	106.738	58,3	Coal, coke and briquettes
33 Nafta i derivati od nafte	65.954	33.722	113,3	45,7	462.891	236.672	56,1	Petroleum and petroleum products
34 Prirodni i industrijski gas	5.833	2.982	86,9	75,2	96.064	49.117	86,2	Gas, natural and manufactured
35 Električna energija	5.438	2.780	79,1	26,4	32.603	16.670	18,8	Electricity
4 Ulja, masti i voskovi životinjskog ili biljnog porijekla	5.082	2.598	109,2	112,5	34.421	17.599	105,9	Edible oil, lard and wax of animal or plant origin
41 Životinjska ulja i masti	153	78	116,8	70,2	1.223	625	78,5	Animal oils and fats
42 Biljna ulja i masti, sirova i rafinirana	4.690	2.398	111,6	113,2	31.386	16.047	108,6	Vegetable fats, oils, crude and refined
43 Prerađena biljna i životinjska ulja i masnoće	239	122	75,2	152,2	1.812	926	88,6	Processed animal or vegetable fats and oils
5 Hemijski/Kemijski proizvodi	144.083	73.668	107,1	95,9	950.836	486.155	96,3	Chemical products
51 Organske hemikalije/kemikalije	4.387	2.243	98,4	91,3	28.590	14.618	84,4	Organic chemicals
52 Anorganske hemikalije/kemikalije	2.121	1.084	125,1	83,1	14.216	7.269	68,9	Inorganic chemicals
53 Boje i štavila	11.994	6.132	121,9	97,4	67.985	34.760	95,2	Dyeing, tanning, colouring materials
54 Medicinski i farmaceutski proizvodi	31.595	16.154	89,1	88,7	259.144	132.498	105,7	Medical and pharmaceutical products
55 Toaletni proizvodi i proizvodi za čišćenje	28.223	14.430	122,7	97,1	165.918	84.833	89,6	Toilet, cleaning and perfume materials

9.5 UVOZ PO SEKTORIMA I ODSJECIMA SMTK - Rev. 4 (nastavak)  
IMPORTS BY SECTIONS AND DIVISIONS OF SITC Rev. 4 (continued)

	VII 2020		VII 2020	VII 2020	I-VII 2020		I-VII 2020	
	000 KM	000 EUR	VI 2020	VII 2019	000 KM	000 EUR	I-VII 2019	
56 Vještačka đubriva	998	510	90,8	69,9	10.435	5.335	136,7	Processed fertilizers
57 Plastične mase u primarnim oblicima	23.641	12.087	111,9	100,9	143.700	73.473	90,7	Plastics in primary forms
58 Plastične mase, ne-primarni oblici	25.750	13.166	102,1	92,3	162.571	83.121	94,4	Plastics in non-primary forms
59 Ostale hemikalije/kemikalije	15.374	7.861	121,6	118,1	98.277	50.248	105,5	Chemicals, n.e.s.
6 Industrijski proizvodi, razvrstani uglavnom po vrsti sirovina	262.425	134.176	112,8	89,7	1.630.506	833.664	81,7	Industrial products, classified mostly by raw material
61 Koža, krzno i proizvodi od kože i krzna	11.541	5.901	97,5	87,0	83.302	42.592	68,4	Leather, products of, dressed furskins
62 Guma i gumeni proizvodi	12.994	6.644	125,0	77,6	73.393	37.525	80,7	Rubber manufactures, n.e.s.
63 Proizvodi od drveta, osim namještaja	14.837	7.586	120,9	93,9	80.390	41.103	86,1	Wood manufactures (excl. furniture)
64 Papir, ljepenka i ostali slični proizvodi	21.090	10.783	109,8	82,5	146.124	74.712	88,3	Paper, paperboard and articles thereof
65 Predivo, tkanine i tekstilni proizvodi	37.512	19.180	105,4	78,8	249.726	127.683	78,0	Textile yarn, fabrics, made-up articles
66 Proizvodi od nemetalnih minerala	29.758	15.215	115,4	96,0	162.656	83.165	87,3	Non-metallic mineral manufactures
67 Željezo i čelik	46.923	23.991	121,2	96,1	277.306	141.784	81,8	Iron and steel
68 Obojeni metali	43.845	22.418	107,8	98,7	292.700	149.655	79,6	Non-ferrous metals
69 Metalni proizvodi	43.925	22.458	115,0	89,2	264.909	135.446	85,1	Manufactures of metals
7 Mašine/Strojevi i transportna sredstva	225.327	115.208	101,2	86,6	1.345.214	687.797	79,8	Machinery and transport equipment
71 Pogonske mašine i oprema	16.567	8.471	135,5	196,6	76.238	38.980	141,7	Power-generating enginery, equipment
72 Mašine specijaliz. za odred. industrije	22.738	11.626	117,9	67,5	122.929	62.853	63,1	Machines special. for partic. industries
73 Mašine za obradu metala	5.162	2.639	50,9	62,7	41.326	21.130	62,5	Metal working machinery
74 Ostale industrijske mašine i dijelovi	40.660	20.789	102,9	83,8	250.941	128.304	82,7	Other industrial machinery and parts of
75 Kanc. mašine i mašine za automat. obradu podataka	10.722	5.482	103,5	99,3	71.536	36.576	94,8	Office machines and automatic data processing machines
76 Telekomunikacijski aparati i aparati za snimanje zvuka	22.637	11.574	108,2	88,7	135.392	69.225	82,3	Telecommunications and sound recording apparatus
77 Električne mašine, aparati i uređaji	42.228	21.591	108,7	100,3	249.393	127.513	87,3	Electrical machinery, appliances, parts
78 Drumaska vozila	64.351	32.902	90,8	78,0	395.424	202.177	73,4	Road vehicles
79 Ostala transportna vozila	262	134	50,0	50,4	2.035	1.040	77,6	Other transport equipment
8 Razni industrijski proizvodi	109.021	55.742	109,4	90,5	666.178	340.611	83,1	Miscellaneous industrial goods
81 Montažne zgrade, sanitarni, rasvjetni i grijajući uređaji	6.841	3.498	146,0	95,9	38.508	19.689	87,5	Fabricated buildings; sanitary, heating, lighting equipment
82 Namještaj i njegovi dijelovi	13.266	6.783	102,7	85,2	76.791	39.263	77,7	Furniture and furnishings
83 Torbe, tašne, neseseri i slični proizvodi	2.199	1.124	112,4	90,7	13.207	6.753	74,4	Travel goods, handbags and similar
84 Odjeća	24.828	12.694	91,8	95,7	151.150	77.282	79,6	Clothing
85 Obuća	10.693	5.467	105,0	74,2	81.228	41.531	78,7	Footwear
87 Naučni i kontrolni instrumenti	15.720	8.038	143,8	118,2	85.838	43.888	99,6	Scientific and controlling instruments
88 Fotografski i optički proizvodi, satovi	1.798	919	109,2	92,9	11.856	6.062	79,6	Photo and optical equipment; watches
89 Ostali industrijski proizvodi	33.676	17.218	111,1	84,6	207.600	106.144	84,2	Miscellaneous manufactured articles
9 Proizvodi, nerazvrstani po kategorijama	548	280	761,1	-	13.616	6.962	-	Products and transactions, unclassified

Izvor: Baza podataka Uprave za indirektno/neizravno oporezivanje BiH.

Source: Indirect Taxation Authority of BiH database.

Prethodni podaci

Previous data

**9.6 IZVOZ FEDERACIJE BIH PREMA MEĐUNARODNOJ KLASIFIKACIJI EKONOMSKE NAMJENE PROIZVODA (BEC) Rev. 4**  
EXPORTS OF FEDERATION OF B&H, ACCORDING TO CLASSIFICATION BY BROAD ECONOMIC CATEGORIES (BEC) Rev. 4

	VII 2020		VII 2020	VII 2020	I-VII 2020		I-VII 2020	
	000 KM	000 EUR	VI 2020	VII 2019	000 KM	000 EUR	I-VII 2019	
Ukupno	552.837	282.661	95,5	85,8	3.807.199	1.946.590	83,8	Total
1. Hrana i pića	38.957	19.918	120,5	119,3	214.249	109.544	118,1	Food and beverages
2. Industrijski materijali	243.878	124.693	96,2	90,9	1.650.199	843.733	79,3	Industrial supplies
3. Goriva i maziva	21.021	10.748	105,4	39,7	269.395	137.739	71,5	Fuels and lubricants
4. Kapitalni proizvodi (osim transportnih sredstava), dijelovi i pribor	67.650	34.589	94,0	86,5	477.337	244.059	94,8	Capital goods (exc. transport equipment), parts and accessories
5. Transportna sredstva i njihovi dijelovi i pribor	31.922	16.321	105,6	82,3	210.370	107.560	75,0	Transport equipment, parts and accessories thereof
6. Proizvodi za široku potrošnju	144.134	73.695	100,9	97,1	879.362	449.611	87,4	Consumer goods
7. Proizvodi, drugdje nespomenuti	5.275	2.697	18,8	21,4	106.287	54.344	94,6	Goods, n.e.c.

**9.7 UVOZ FEDERACIJE BIH PREMA MEĐUNARODNOJ KLASIFIKACIJI EKONOMSKE NAMJENE PROIZVODA (BEC) Rev. 4**  
IMPORTS OF FEDERATION OF B&H, ACCORDING TO CLASSIFICATION BY BROAD ECONOMIC CATEGORIES (BEC) Rev. 4

	VII 2020		VII 2020	VII 2020	I-VII 2020		I-VII 2020	
	000 KM	000 EUR	VI 2020	VII 2019	000 KM	000 EUR	I-VII 2019	
Ukupno	1.041.066	532.289	108,9	83,6	6.604.479	3.376.816	80,1	Total
1. Hrana i pića	167.017	85.394	116,1	98,3	1.020.715	521.883	97,4	Food and beverages
2. Industrijski materijali	364.228	186.227	110,7	92,6	2.288.587	1.170.136	82,8	Industrial supplies
3. Goriva i maziva	104.853	53.610	105,4	47,7	795.776	406.874	55,7	Fuels and lubricants
4. Kapitalni proizvodi (osim transportnih sredstava), dijelovi i pribor	162.513	83.092	107,6	93,2	944.785	483.061	84,6	Capital goods (exc. transport equipment), parts and accessories
5. Transportna sredstva i njihovi dijelovi i pribor	74.559	38.121	93,5	76,6	458.200	234.274	74,0	Transport equipment, parts and accessories thereof
6. Proizvodi za široku potrošnju	167.626	85.706	110,0	87,9	1.077.952	551.148	85,4	Consumer goods
7. Proizvodi, drugdje nespomenuti	270	138	207,7	126,2	18.464	9.440	353,2	Goods, n.e.c.

Izvor: Baza podataka Uprave za indirektno/neizravno oporezivanje BiH.

Source: Indirect Taxation Authority of BiH database.

Prethodni podaci

Previous data

9.8 IZVOZ NAJZNAČAJNIJIH PROIZVODA - VRIJEDNOST I STRUKTURA  
EXPORTS OF TOP GOODS - VALUE AND STRUCTURE

Tarifni broj Tariff code	Roba	I-VII 2020		%	Goods
		000 KM	000 EUR		
Ukupan izvoz		3.807.199	1.946.590	100,0	Total exports
od toga					of which
2716000000	Električna energija	148.107	75.726	3,9	Electrical energy
2704001000	Koks i polukoks od kamenog uglja	93.214	47.660	2,4	Coke and semi-coke of coal
9401908000	Ostali dijelovi sjedišta	89.834	45.931	2,4	Parts of seats, others
2836200000	Dinatrijum-karbonat	83.970	42.933	2,2	Disodium carbonate
9306303000	Municija i njeni dijelovi, za vojno oružje	83.694	42.792	2,2	Cartridges and other ammunition and projectiles and parts thereof, n.e.s.
8544499500	Ostali električni provodnici, za napon između 80 V i 1000 V	81.073	41.452	2,1	Electric conductors for a voltage > 80 V but < 1.000 V
9401610000	Tapecirana sjedišta	74.485	38.084	2,0	Upholstered seats
7308909800	Ostale željezne ili čelične konstrukcije (osim montažnih zgrada) i dijelovi	73.841	37.754	1,9	Structures and parts of structures of iron or steel, n.e.s.
3925200000	Vrata, prozori i njihovi okviri, pragovi, od plastičnih masa	61.728	31.561	1,6	Doors, windows and their frames and thresholds for doors, of plastics
7610100000	Vrata, prozori i njihovi okviri, od aluminijuma	61.167	31.274	1,6	Doors, windows and their frames, of aluminium
8544499100	Izolovani električni provodnici, za napon <1000 V, bez priključaka	53.458	27.333	1,4	Electric wire and cables, for a voltage <= 1000 V, insulated, with no connectors
7214200000	Šipke od gvožđa, sa udubljenjima i slično	51.502	26.333	1,4	Bars of iron with some deformations
7314201000	Rešetke, mreže i ograde od orebrene žice, zavarene, presjeka 3mm ili više	46.739	23.897	1,2	Grill, nets and fences of iron or steel wire, with a cross-sectional dimension of >= 3 mm
8708999700	Dijelovi i pribor za motorna vozila	45.413	23.219	1,2	Parts and accessories for motor vehicles
8503009900	Ostali dijelovi za električne motore i generatore	44.166	22.582	1,2	Parts for electric motors and generators, electric generating sets and rotary converters, n.e.s.
7213100000	Gvozdena žica sa rebrima ili sličnim deformacijama	42.307	21.631	1,1	Bars and rods of iron, with indentations, ribs, grooves or other deformations
4804211000	Kraft papir za vreće, nepremazani, nebijeljeni	42.111	21.531	1,1	Unbleached sack kraft paper, uncoated
8501640000	Generatori naizmjenične struje, preko 750 kVA	41.248	21.090	1,1	AC generators "alternators", of an output > 750 kVA
7604299000	Ostali profili od legura aluminijuma	39.368	20.129	1,0	Solid profiles, of aluminium alloys, n.e.s.
6403911800	Ostala ženska obuća	39.040	19.961	1,0	Women,s footwear
Izvoz svih ostalih roba		2.510.734	1.283.718	65,9	Exports of all other goods

Izvor: Baza podataka Uprave za indirektno/neizravno oporezivanje BiH.

Source: Indirect Taxation Authority of BiH database.

Prethodni podaci

Previous data

9.9 UVOZ NAJZNAČAJNIJIH PROIZVODA - VRIJEDNOST I STRUKTURA  
IMPORTS OF TOP GOODS - VALUE AND STRUCTURE

Tarifni broj Tariff code	Roba	I-VII 2020		%	Goods
		000 KM	000 EUR		
Ukupan uvoz		6.604.479	3.376.816	100,0	Total imports
od toga					of which
2710194300	Diesel gorivo	349.648	178.772	5,3	Diesel fuel
2701121000	Bitumenozni kameni ugljen za koksovanje	164.525	84.120	2,5	Bituminous hard coal for coking
3004900010	Gotovi lijekovi za prodaju na malo, ostali	127.256	65.065	1,9	Other medicaments in forms or packings for retail sale
7408110000	Žica od bakra promjera preko 6 mm	73.603	37.633	1,1	Copper wire, more than 6 mm in diameter
2711210000	Prirodni gas u gasovitom stanju	70.197	35.891	1,1	Natural gas in gaseous state
8703321910	Automobili sa diesel motorom, novi, prvoga stepena rastavljenosti	64.888	33.177	1,0	Cars with diesel engine, new, disassembled
7601202000	Legure aluminija u obliku ploča i poluga	61.977	31.688	0,9	Unwrought aluminium alloys in the form of slabs or billets
8703329000	Automobili, korišteni, sa diesel motorom od 1500 do 2500 cm3	57.249	29.271	0,9	Cars with diesel engine, 1500-2500 cm3, used
8517120000	Mobiteli	56.952	29.119	0,9	Telephones for cellular networks "mobile telephones"
2710124500	Benzin 95-98 oktana	56.809	29.046	0,9	Petrol 95-98 octane
3002150000	Antiserumi, ostale frakcije krvi i imunološki proizvodi; vakcine.	51.806	26.488	0,8	Antiserums and other blood fractions and modified immunological products; vaccines.
1001990000	Pšenica, ostala osim tvrde (durum) i sjemenske	49.824	25.475	0,8	Wheat and meslin (excl. seed for sowing, and durum wheat)
3402209000	Preparati za pranje i za čišćenje	45.917	23.477	0,7	Washing and cleaning preparations
8503009900	Ostali dijelovi za električne motore i generatore	44.294	22.647	0,7	Parts for electric motors and generators, electric generating sets and rotary converters, n.e.s.
2203000100	Pivo od slada, u bocama	37.410	19.127	0,6	Beer made from malt, in bottles
2402209000	Cigarete, ostale	35.630	18.217	0,5	Cigarettes
2202100000	Voda, uklj. mineralnu i gaziranu, sa dodatim sladilima i aromama	34.821	17.804	0,5	Waters, incl. mineral and aerated, with added sugar, sweetener or flavour
3916200000	Monofilamenti, šipke, štapovi i profili, od polimera vinil hlorida	33.884	17.325	0,5	Monofilament, rods, sticks and profile shapes, of plastics
2106909800	Ostali prehrambeni proizvodi	33.379	17.066	0,5	Food preparations, n.e.s.
2716000000	Električna energija	32.603	16.670	0,5	Electrical energy
Uvoz svih ostalih roba		5.121.807	2.618.738	77,6	Imports of all other goods

Izvor: Baza podataka Uprave za indirektno/neizravno oporezivanje BiH.

Source: Indirect Taxation Authority of BiH database.

Prethodni podaci

Previous data



9.10 TOP 10 ZEMALJA U IZVOZU I UVOZU  
TOP 10 EXPORTS & IMPORTS COUNTRIES

	I-VII 2020			
	000 KM	000 EUR	Struktura u % Structure in %	
Ukupan izvoz	3.807.199	1.946.590	100,0	Total exports
Njemačka	711.920	363.999	18,7	Germany
Hrvatska	492.227	251.672	12,9	Croatia
Austrija	406.947	208.069	10,7	Austria
Srbija	369.853	189.103	9,7	Serbia
Slovenija	302.976	154.909	8,0	Slovenia
Italija	297.216	151.964	7,8	Italy
Crna Gora	132.349	67.669	3,5	Montenegro
Nizozemska	103.886	53.116	2,7	Netherlands
Turska	90.861	46.456	2,4	Turkey
Francuska	88.115	45.052	2,3	France
Ostale zemlje	810.849	414.581	21,3	Other countries

	I-VII 2020			
	000 KM	000 EUR	Struktura u % Structure in %	
Ukupan uvoz	6.604.479	3.376.816	100,0	Total imports
Njemačka	845.034	432.059	12,8	Germany
Italija	743.284	380.035	11,3	Italy
Hrvatska	727.746	372.091	11,0	Croatia
Kina	508.068	259.771	7,7	China
Srbija	499.720	255.503	7,6	Serbia
Turska	383.092	195.872	5,8	Turkey
Slovenija	309.543	158.267	4,7	Slovenia
Austrija	278.427	142.357	4,2	Austria
SAD	227.551	116.345	3,4	United States
Poljska	223.593	114.321	3,4	Poland
Ostale zemlje	1.858.421	950.196	28,1	Other countries

Izvor: Baza podataka Uprave za indirektno/neizravno oporezivanje BiH.

Source: Indirect Taxation Authority of BiH database.

Prethodni podaci

Previous data

9.11 IZVOZ FEDERACIJE BOSNE I HERCEGOVINE PO ZEMLJAMA PREMA GEOGRAFSKIM ZONAMA  
EXPORTS OF FEDERATION OF BOSNIA AND HERZEGOVINA BY COUNTRIES BY GEOGRAPHIC ZONES

	VII 2020		<u>VII 2020</u>	<u>VII 2020</u>	I-VII 2020		<u>I-VII 2020</u>	
	000 KM	000 EUR	VI 2020	VII 2019	000 KM	000 EUR	I-VII 2019	
Ukupno	552.837	282.661	95,5	85,8	3.807.199	1.946.590	83,8	<i>Total</i>
Zemlje EU	424.236	216.908	102,3	90,3	2.837.769	1.450.928	83,0	<i>EU countries</i>
Austrija	61.328	31.357	98,2	88,7	406.947	208.069	88,1	<i>Austria</i>
Belgija	2.635	1.347	62,1	65,4	25.380	12.977	85,3	<i>Belgium</i>
Bugarska	2.382	1.218	101,6	86,1	14.573	7.451	70,5	<i>Bulgaria</i>
Češka	6.790	3.472	84,3	91,8	48.268	24.679	64,7	<i>Czech Republic</i>
Kipar	17	9	-	22,4	587	300	14,0	<i>Cyprus</i>
Danska	2.260	1.156	143,9	74,8	15.649	8.001	93,4	<i>Denmark</i>
Estonija	46	24	255,6	32,9	333	170	43,1	<i>Estonia</i>
Finska	89	46	-	129,0	353	180	87,6	<i>Finland</i>
Francuska	15.833	8.095	101,9	97,0	88.115	45.052	88,6	<i>France</i>
Grčka	574	293	118,6	93,6	4.235	2.165	50,4	<i>Greece</i>
Hrvatska	64.066	32.756	98,0	81,2	492.227	251.672	83,3	<i>Croatia</i>
Irska	31	16	43,1	58,5	907	464	208,5	<i>Ireland</i>
Italija	53.163	27.182	110,1	82,1	297.216	151.964	62,8	<i>Italy</i>
Latvija (Letonija)	227	116	144,6	94,6	890	455	57,4	<i>Latvia</i>
Litvanija	2.597	1.328	247,8	173,2	13.152	6.725	116,6	<i>Lithuania</i>
Luksemburg	5.341	2.731	93,0	100,2	34.459	17.619	97,8	<i>Luxembourg</i>
Mađarska	9.062	4.633	81,2	68,1	74.935	38.314	73,0	<i>Hungary</i>
Malta	-	-	-	-	49	25	92,5	<i>Malta</i>
Nizozemska	14.549	7.439	94,6	118,2	103.886	53.116	104,5	<i>Netherlands</i>
Njemačka	103.725	53.034	101,1	92,9	711.920	363.999	89,1	<i>Germany</i>
Poljska	6.667	3.409	103,0	79,8	44.128	22.562	78,5	<i>Poland</i>
Portugal	791	404	108,7	178,2	5.095	2.605	162,3	<i>Portugal</i>
Rumunija	12.747	6.517	158,0	184,9	76.133	38.926	98,9	<i>Romania</i>
Slovačka	2.880	1.473	96,5	110,2	17.591	8.994	67,3	<i>Slovakia</i>
Slovenija	47.811	24.445	111,3	92,3	302.976	154.909	83,8	<i>Slovenia</i>
Španija	4.161	2.127	97,5	151,5	22.121	11.310	96,4	<i>Spain</i>
Švedska	4.464	2.282	91,3	85,9	35.644	18.224	91,4	<i>Sweden</i>
Zemlje EFTE	12.558	6.421	88,3	114,5	74.162	37.918	107,2	<i>EFTA countries</i>
Island	-	-	-	-	1	1	-	<i>Iceland</i>
Lihtenštajn	-	-	-	-	61	31	12,6	<i>Liechtenstein</i>
Norveška	2.518	1.287	87,8	110,3	12.597	6.441	94,7	<i>Norway</i>
Švicarska	10.040	5.133	88,5	116,5	61.503	31.446	111,0	<i>Switzerland</i>
Ostale evropske zemlje	103.613	52.976	89,4	84,5	731.275	373.895	89,6	<i>Other european countries</i>
Albanija	2.802	1.433	114,4	58,4	15.381	7.864	63,3	<i>Albania</i>
Crna Gora	15.685	8.020	88,3	69,8	132.349	67.669	88,8	<i>Montenegro</i>
Kosovo	5.836	2.984	87,9	-	20.255	10.356	-	<i>Kosovo</i>
Sjeverna Makedonija	5.762	2.946	85,9	80,1	47.417	24.244	97,6	<i>North Macedonia</i>
Ruska Federacija	4.256	2.176	31,4	435,2	25.370	12.971	103,7	<i>Russian Federation</i>
Srbija	52.659	26.924	96,3	73,4	369.853	189.103	80,3	<i>Serbia</i>
Turska	11.538	5.899	98,8	103,0	90.861	46.456	117,5	<i>Turkey</i>
Ujedinjeno Kraljevstvo	4.245	2.170	216,9	203,4	23.853	12.196	107,3	<i>United Kingdom</i>

9.11 IZVOZ FEDERACIJE BOSNE I HERCEGOVINE PO ZEMLJAMA PREMA GEOGRAFSKIM ZONAMA (nastavak)  
EXPORTS OF FEDERATION OF BOSNIA AND HERZEGOVINA BY COUNTRIES BY GEOGRAPHIC ZONES (continued)

	VII 2020		VII 2020	VII 2020	I-VII 2020		I-VII 2020	
	000 KM	000 EUR	VI 2020	VII 2019	000 KM	000 EUR	I-VII 2019	
Ostale zemlje	830	424	198,6	41,5	5.936	3.035	81,2	Other countries
Afrika	2.548	1.303	13,3	30,4	60.370	30.867	54,3	Africa
Zemlje sjeverne Afrike	1.922	983	10,7	27,1	54.075	27.648	55,5	North Africa
Ostale Afričke zemlje	626	320	52,9	48,8	6.295	3.219	46,0	Other African countries
Amerika	4.787	2.448	137,4	100,4	25.923	13.254	87,6	America
Zemlje sjeverne Amerike	4.013	2.052	129,6	120,1	20.426	10.444	95,4	North America
Kanada	55	28	42,6	45,5	441	225	43,3	Canada
SAD	3.958	2.024	133,4	122,9	19.985	10.218	98,0	United States
Ostale zemlje	-	-	-	-	-	-	-	Other countries
Zemlje Centralne Amerike i Kariba	722	369	264,5	51,1	4.793	2.451	70,0	Centr. America and Caribbean
Zemlje Južne Amerike	52	27	45,6	371,4	704	360	52,6	South America
Azija	3.988	2.039	40,7	14,9	72.761	37.202	78,8	Asia
Zemlje Bliskog i Srednjeg Istoka	1.938	991	23,7	10,0	49.395	25.255	81,6	Near and Middle Eastern countries
Ostale zemlje Azije	2.050	1.048	127,3	27,3	23.366	11.947	73,6	Other Asian countries
Indija	797	407	627,6	43,0	4.057	2.074	95,3	India
Japan	-	-	-	-	21	11	25,3	Japan
Kina	642	328	83,9	44,7	9.789	5.005	95,0	China
Malezija	-	-	-	-	846	433	617,5	Malaysia
Ostale zemlje	611	312	132,8	14,8	8.653	4.424	51,0	Other countries
Zemlje okeanije i polarnog regiona	461	236	59,9	129,5	2.506	1.281	78,3	Oceania and Polar Regions
Australija i Novi Zeland	461	236	59,9	129,5	2.506	1.281	78,3	Australia and New Zealand
Australija	447	229	58,1	137,1	2.462	1.259	83,5	Australia
Novi Zeland	14	7	-	46,7	44	22	129,4	New Zealand
Ostale zemlje	-	-	-	-	-	-	-	Other countries
Ostale zemlje Okeanije i Polarnog Regiona	-	-	-	-	-	-	-	Other countries of Oceania and Polar Region
Neraspoređeno	646	330	117,5	145,2	2.433	1.244	65,4	Unclassified

Izvor: Baza podataka Uprave za indirektno/heizravno oporezivanje BiH.

Source: Indirect Taxation Authority of BiH database.

Prethodni podaci

Previous data

9.12 UVOZ FEDERACIJE BOSNE I HERCEGOVINE PO ZEMLJAMA PREMA GEOGRAFSKIM ZONAMA  
IMPORTS OF FEDERATION OF BOSNIA AND HERZEGOVINA BY COUNTRIES BY GEOGRAPHIC ZONES

	VII 2020		<u>VII 2020</u>	<u>VII 2020</u>	I-VII 2020		<u>I-VII 2020</u>	
	000 KM	000 EUR	VI 2020	VII 2019	000 KM	000 EUR	I-VII 2019	
Ukupno	1.041.066	532.289	108,9	83,6	6.604.479	3.376.816	80,1	<i>Total</i>
Zemlje EU	666.848	340.954	110,7	82,7	4.165.847	2.129.964	79,2	<i>EU countries</i>
Austrija	45.312	23.168	117,4	102,9	278.427	142.357	92,0	<i>Austria</i>
Belgija	12.757	6.523	108,6	106,9	76.865	39.300	80,7	<i>Belgium</i>
Bugarska	6.617	3.383	88,9	111,7	48.427	24.760	120,1	<i>Bulgaria</i>
Češka	19.019	9.724	91,4	81,5	118.341	60.507	72,1	<i>Czech Republic</i>
Kipar	3	2	20,0	5,3	217	111	50,3	<i>Cyprus</i>
Danska	3.955	2.022	134,3	146,3	19.839	10.144	124,0	<i>Denmark</i>
Estonija	159	81	114,4	118,7	1.503	768	155,6	<i>Estonia</i>
Finska	2.092	1.070	65,4	99,8	11.928	6.099	127,5	<i>Finland</i>
Francuska	20.055	10.254	115,3	68,5	120.867	61.798	67,9	<i>France</i>
Grčka	7.272	3.718	96,9	73,6	42.911	21.940	34,1	<i>Greece</i>
Hrvatska	125.672	64.255	120,2	68,7	727.746	372.091	68,7	<i>Croatia</i>
Irska	5.042	2.578	89,1	103,4	33.116	16.932	104,7	<i>Ireland</i>
Italija	123.511	63.150	116,5	84,4	743.284	380.035	79,9	<i>Italy</i>
Latvija (Letonija)	248	127	131,2	52,5	1.702	870	99,5	<i>Latvia</i>
Litvanija	714	365	175,9	223,1	6.394	3.269	124,8	<i>Lithuania</i>
Luksemburg	551	282	169,0	80,0	2.628	1.344	79,7	<i>Luxembourg</i>
Mađarska	27.008	13.809	121,2	90,6	178.957	91.499	81,2	<i>Hungary</i>
Malta	192	98	47,8	15,9	2.076	1.061	7,8	<i>Malta</i>
Nizozemska	12.216	6.246	104,9	83,2	94.366	48.249	88,2	<i>Netherlands</i>
Njemačka	126.024	64.435	100,7	80,2	845.034	432.059	84,9	<i>Germany</i>
Poljska	36.211	18.514	117,6	95,6	223.593	114.321	82,9	<i>Poland</i>
Portugal	1.699	869	78,9	81,0	12.942	6.617	89,0	<i>Portugal</i>
Rumunija	11.468	5.863	108,8	77,4	76.629	39.180	84,9	<i>Romania</i>
Slovačka	9.001	4.602	93,8	101,9	60.458	30.912	88,6	<i>Slovakia</i>
Slovenija	52.374	26.778	119,1	100,1	309.543	158.267	86,5	<i>Slovenia</i>
Španija	12.060	6.166	95,3	75,1	91.120	46.589	89,6	<i>Spain</i>
Švedska	5.616	2.871	91,7	90,7	36.934	18.884	86,2	<i>Sweden</i>
Zemlje EFTE	10.057	5.142	99,4	110,3	63.727	32.583	88,5	<i>EFTA countries</i>
Island	20	10	90,9	100,0	329	168	269,7	<i>Iceland</i>
Lihtenštajn	2	1	66,7	20,0	42	21	161,5	<i>Liechtenstein</i>
Norveška	678	347	55,5	54,5	9.605	4.911	84,1	<i>Norway</i>
Švicarska	9.357	4.784	105,5	119,3	53.751	27.482	88,9	<i>Switzerland</i>
Ostale evropske zemlje	188.629	96.444	109,6	87,6	1.223.682	625.659	81,3	<i>Other european countries</i>
Albanija	2.364	1.209	88,7	61,9	15.758	8.057	81,1	<i>Albania</i>
Crna Gora	1.763	901	122,6	123,9	9.201	4.704	104,0	<i>Montenegro</i>
Kosovo	1.747	893	109,0	199,2	7.576	3.874	157,8	<i>Kosovo</i>
Sjeverna Makedonija	7.939	4.059	117,2	100,2	48.647	24.873	90,3	<i>North Macedonia</i>
Ruska Federacija	19.408	9.923	108,3	110,7	180.813	92.448	64,0	<i>Russian Federation</i>
Srbija	77.305	39.525	110,4	72,8	499.720	255.503	83,2	<i>Serbia</i>
Turska	66.556	34.030	110,9	106,1	383.092	195.872	87,5	<i>Turkey</i>
Ujedinjeno Kraljevstvo	7.750	3.963	88,9	72,5	55.172	28.209	77,9	<i>United Kingdom</i>

9.12 UVOZ FEDERACIJE BOSNE I HERCEGOVINE PO ZEMLJAMA PREMA GEOGRAFSKIM ZONAMA (nastavak)  
IMPORTS OF FEDERATION OF BOSNIA AND HERZEGOVINA BY COUNTRIES BY GEOGRAPHIC ZONES (continued)

	VII 2020		VII 2020	VII 2020	I-VII 2020		I-VII 2020	
	000 KM	000 EUR	VI 2020	VII 2019	000 KM	000 EUR	I-VII 2019	
Ostale zemlje	3.797	1.941	127,0	92,8	23.703	12.119	88,1	Other countries
Afrika	4.803	2.456	135,3	123,1	26.941	13.775	71,9	Africa
Zemlje sjeverne Afrike	2.279	1.165	105,4	110,8	18.129	9.269	91,2	North Africa
Ostale Afričke zemlje	2.524	1.291	182,0	136,9	8.812	4.506	50,2	Other African countries
Amerika	45.277	23.150	93,4	61,3	327.236	167.313	71,5	America
Zemlje sjeverne Amerike	32.036	16.380	89,4	53,5	234.042	119.664	64,8	North America
Kanada	549	281	66,5	92,6	6.491	3.319	124,9	Canada
SAD	31.487	16.099	89,9	53,1	227.551	116.345	63,9	United States
Ostale zemlje	-	-	-	-	-	-	-	Other countries
Zemlje Centralne Amerike i Kariba	3.007	1.537	139,1	71,4	21.695	11.092	79,5	Centr. America and Caribbean
Zemlje Južne Amerike	10.234	5.233	97,8	105,0	71.499	36.557	103,1	South America
Azija	124.714	63.765	104,9	91,0	794.209	406.073	87,3	Asia
Zemlje Bliskog i Srednjeg Istoka	2.460	1.258	67,1	59,7	27.882	14.256	85,3	Near and Middle Eastern countries
Ostale zemlje Azije	122.254	62.507	106,1	91,9	766.327	391.817	87,3	Other Asian countries
Indija	8.000	4.090	107,8	77,5	48.081	24.583	83,9	India
Japan	5.200	2.659	89,8	104,2	36.036	18.425	96,9	Japan
Kina	83.388	42.636	112,1	95,2	508.068	259.771	85,7	China
Malezija	1.562	799	95,0	113,4	10.205	5.218	93,1	Malaysia
Ostale zemlje	24.104	12.324	92,8	83,9	163.937	83.820	91,6	Other countries
Zemlje okeanije i polarnog regiona	178	91	363,3	158,9	833	426	106,8	Oceania and Polar Regions
Australija i Novi Zeland	173	88	376,1	233,8	807	413	110,9	Australia and New Zealand
Australija	81	41	352,2	162,0	399	204	143,5	Australia
Novi Zeland	92	47	400,0	383,3	407	208	271,3	New Zealand
Ostale zemlje	-	-	-	-	1	1	0,3	Other countries
Ostale zemlje Okeanije i Polarnog Regiona	5	3	166,7	13,2	26	13	50,0	Other countries of Oceania and Polar Region
Neraspoređeno	560	286	368,4	674,7	2.004	1.025	191,2	Unclassified

Izvor: Baza podataka Uprave za indirektno/neizravno oporezivanje BiH.

Source: Indirect Taxation Authority of BiH database.

Prethodni podaci

Previous data

9.13 IZVOZ I UVOZ PO STATISTIČKIM PROCEDURAMA  
EXPORTS & IMPORTS ACCORDING TO STATISTICAL PROCEDURES

	I-VII 2020		
	000 KM	Struktura u % Structure in %	
Ukupan izvoz	3.807.199	100,0	Total exports
1 Redovan izvoz	2.885.090	75,8	Normal exports
2 Izvoz nakon unutrašnje obrade	916.708	24,1	Exports after inward processing
3 Izvoz na vanjsku obradu	5.401	0,1	Exports for outward processing
Ukupan uvoz	6.604.479	100,0	Total imports
1 Redovan uvoz	5.964.213	90,3	Normal imports
2 Uvoz na unutrašnju obradu	635.395	9,6	Imports for inward processing
3 Uvoz nakon vanjske obrade	4.870	0,1	Imports after outward processing

	I-VII 2020		
	000 EUR	Struktura u % Structure in %	
Ukupan izvoz	1.946.590	100,0	Total exports
1 Redovan izvoz	1.475.123	75,8	Normal exports
2 Izvoz nakon unutrašnje obrade	468.706	24,1	Exports after inward processing
3 Izvoz na vanjsku obradu	2.761	0,1	Exports for outward processing
Ukupan uvoz	3.376.816	100,0	Total imports
1 Redovan uvoz	3.049.454	90,3	Normal imports
2 Uvoz na unutrašnju obradu	324.872	9,6	Imports for inward processing
3 Uvoz nakon vanjske obrade	2.490	0,1	Imports after outward processing

Izvor: Baza podataka Uprave za indirektno/heizravno oporezivanje BiH.

Source: Indirect Taxation Authority of BiH database.

Prethodni podaci

Previous data

8.16 INDEKSI JEDINIČNIH VRIJEDNOSTI IZVOZA I UVOZA (PAASCHE) PO PODRUČJIMA I OBLASTIMA KD BiH 2010 PO KVARTALIMA  
EXPORT AND IMPORT UNIT VALUE INDICES (PAASCHE) BY SECTIONS AND DIVISIONS OF NACE Rev. 2 BY QUARTERS

	Izvoz Exports		Uvoz Imports		
	IV-VI 2020 Ø 2015	IV-VI 2020 I - XII 2019	IV-VI 2020 Ø 2015	IV-VI 2020 I - XII 2019	
Ukupno	102,4	95,8	96,0	91,9	Total
A Poljoprivreda, šumarstvo i ribarstvo	114,0	103,9	104,8	104,7	Agriculture, forestry and fishing
01 Biljna i stočarska proizvodnja, lov i vezane uslužne djelatnosti	111,3	115,2	105,3	105,1	Crop and animal production, hunting; service of
02 Šumarstvo i sječa drva	112,0	89,9	91,5	89,8	Forestry and logging
03 Ribarstvo	103,0	102,9	152,6	129,7	Fishing and aquaculture
B Vađenje ruda i kamena	108,7	90,5	114,2	84,7	Mining and quarrying
05 Vađenje uglja i lignita	105,8	98,3	119,9	77,3	Mining of coal and lignite
06 Vađenje sirove nafte i prirodnog plina	-	-	103,6	117,2	Extraction of crude petroleum and gas
07 Vađenje metalnih ruda	151,4	123,4	-	-	Mining of metal ores
08 Ostalo rudarstvo i vađenje	110,9	86,3	101,0	100,9	Other mining and quarrying
09 Pomoćne uslužne djelatnosti u rudarstvu	-	-	-	-	Mining support service activities
C Prerađivačka industrija	102,4	95,8	94,7	91,5	Manufacturing
10 Proizvodnja prehrambenih proizvoda	85,4	99,4	98,3	98,2	Manufacture of food products
11 Proizvodnja pića	95,3	92,2	86,4	95,1	Manufacture of beverages
12 Proizvodnja duhanskih proizvoda	144,6	89,1	118,4	105,5	Manufacture of tobacco products
13 Proizvodnja tekstila	120,9	89,8	97,7	96,9	Manufacture of textiles
14 Proizvodnja odjeće	100,2	94,5	96,7	96,4	Manufacture of wearing apparel
15 Proizvodnja kože i srodnih proizvoda	98,1	89,7	92,9	94,9	Manufacture of leather and related products
16 Prerada drveta, proizvoda roba od drveta, pluta, slame i pletiva (osim namještaja)	111,6	102,4	102,6	98,0	Manufacture of wood and products of wood, cork, straw (except furniture)
17 Proizvodnja papira i proizvoda od papira	100,3	89,5	99,3	94,8	Manufacture of paper and paper products
18 Štampa i umnožavanje snimljenih zapisa	-	-	121,1	77,1	Printing and reproduction of recorded media
19 Proizvodnja koksa i rafiniranih naftnih proizvoda	106,1	76,8	59,3	52,7	Manufacture of coke and refined petrol products
20 Proizvodnja hemijskih proizvoda	92,5	98,9	90,1	92,0	Manufacture of chemicals
21 Proizvodnja farmaceutskih proizvoda	95,5	82,2	106,4	101,5	Manufacture of pharmaceutical products
22 Proizvodnja gume i plastike	101,8	96,8	98,1	95,5	Manufacture of rubber and plastic
23 Proizvodnja ostalih nemetalnih minerala	102,6	98,5	102,2	98,2	Manufacture of other non-metallic minerals
24 Proizvodnja metala	96,8	91,5	98,1	92,2	Manufacture of basic metals
25 Proizvodnja metalnih proizvoda, osim strojeva i opreme	108,2	99,5	97,0	98,5	Manufacture of metal products, except machinery and equipment
26 Proizvodnja računara, elektroničkih i optičkih proizvoda	108,3	109,1	98,6	92,0	Manufacture of computer, electronic and optical products
27 Proizvodnja električne opreme	100,7	98,0	104,4	105,6	Manufacture of electrical equipment
28 Proizvodnja strojeva i uređaja, d.n.	109,6	97,8	103,3	100,0	Manufacture of machinery and equipment, n.e.c.
29 Proizvodnja motornih vozila i prikolica	110,9	96,8	115,6	103,0	Manufacture of motor vehicles and trailers
30 Proizvodnja ostalih prevoznih sredstava	141,9	107,7	131,2	127,7	Manufacture of other transport vehicles
31 Proizvodnja namještaja	104,2	98,7	107,0	98,1	Manufacture of furniture
32 Ostala prerađivačka industrija	113,8	88,2	106,5	102,8	Other manufacturing

Izvor: Baza podataka Uprave za indirektno/heizravno oporezivanje BiH.  
Source: Indirect Taxation Authority of BiH database.

Prethodni podaci  
Previous data

8.17 INDEKSI JEDINIČNIH VRIJEDNOSTI IZVOZA I UVOZA (PAASCHE) PO SEKTORIMA I ODSJECIMA SMTK Rev. 4 PO KVARTALIMA  
EXPORT AND IMPORT UNIT VALUE INDICES (PAASCHE) BY SECTIONS AND DIVISIONS OF SITC Rev. 4 BY QUARTERS

	Izvoz Exports		Uvoz Imports		
	IV-VI 2020 Ø 2015	IV-VI 2020 I - XII 2019	IV-VI 2020 Ø 2015	IV-VI 2020 I - XII 2019	
Ukupno	102,4	95,8	96,0	91,9	Total
0 Hrana i žive životinje	89,8	101,4	102,8	100,1	Food and live animals
00 Žive životinje	71,7	136,3	111,2	101,2	Live animals
01 Meso i mesne preradevine	94,9	97,9	108,6	97,2	Meat and meat preparations
02 Mlijeko, mliječne preradevine i jaja	100,4	100,5	108,5	96,3	Dairy products and birds' eggs
03 Ribe, vodozemci i njihove preradevine	102,6	103,4	108,6	101,9	Fish, crustaceans, molluscs, prepar. of
04 Žitarice i proizvodi od žitarica	94,0	103,4	101,8	100,0	Cereals and cereal preparations
05 Voće i povrće	82,1	109,0	108,0	107,3	Vegetables and fruit
06 Šećer, šećerne preradevine i med	102,9	122,7	94,1	102,1	Sugar, sugar preparations and honey
07 Kafa, čaj, kakao i začini	104,0	103,7	97,4	97,7	Coffee, tea, cocoa, spices
08 Hrana za životinje	93,0	80,3	78,5	92,6	Feeding stuff for animals
09 Ostali jestivi proizvodi	106,4	97,0	101,9	100,5	Miscellaneous edible products
1 Pića i duhan	99,1	92,1	91,6	97,1	Beverages and tobacco
11 Pića	95,3	92,2	86,2	95,1	Beverages
12 Duhan i proizvodi od duhana	122,4	90,8	119,2	105,5	Tobacco and tobacco manufactures
2 Sirove materije nejestive, osim goriva	102,8	96,4	94,8	100,7	Inedible raw materials, except fuel
21 Sirove kože i sirovo krzno	46,9	67,6	27,7	63,2	Hides, skins and furskins, raw
22 Uljano sjemenje i plodovi	89,4	124,0	104,4	110,1	Oil seeds and oleaginous fruits
23 Sirovi i sintetički kaučuk	25,4	79,4	105,3	112,6	Crude rubber
24 Drvo i pluta	116,0	102,7	101,6	95,1	Cork and wood
25 Celuloza i papirni otpaci	100,0	92,0	86,6	84,8	Pulp and waste paper
26 Sirova tekstilna vlakna i njihovi otpaci	86,0	78,7	89,8	95,7	Crude textile fibres and their wastes
27 Prirodna đubriva i minerali osim goriva	105,1	93,7	95,6	100,4	Crude fertilizers and minerals ex. fuels
28 Metalne rude i otpaci od metala	96,8	90,0	161,8	168,9	Metalliferous ores and metal scrap
29 Sirovine biljne i životinjske, ostale	156,1	126,9	104,7	95,6	Crude animal and vegetable materials
3 Mineralna goriva, maziva i srodni proizvodi	106,7	78,5	73,2	61,1	Mineral fuels, lubricants and similar products
32 Ugalj, koks i briketi	113,9	80,5	119,1	77,4	Coal, coke and briquettes
33 Nafta i derivati od nafte	67,4	61,8	58,5	52,1	Petroleum and petroleum products
34 Prirodni i industrijski gas	-	-	92,6	94,2	Gas, natural and manufactured
4 Ulja, masti i voskovi životinjskog ili biljnog porijekla	78,0	106,7	96,3	109,1	Edible oil, lard and wax of animal or plant origin
41 Životinjska ulja i masti	-	-	114,6	97,5	Animal oils and fats
42 Biljna ulja i masti, sirova i rafinirana	37,9	106,7	95,1	109,7	Vegetable fats, oils, crude and refined
43 Prerađena biljna i životinjska ulja i masnoće	-	-	104,5	106,2	Processed animal or vegetable fats and oils
5 Hemijski/kemijski proizvodi	91,7	93,8	95,2	94,8	Chemical products
51 Organske hemikalije/kemikalije	77,3	74,9	94,9	88,4	Organic chemicals
52 Anorganske hemikalije/kemikalije	94,8	101,1	86,6	98,5	Inorganic chemicals
53 Boje i štavila	105,0	104,1	100,9	94,2	Dyeing, tanning, colouring materials
54 Medicinski i farmaceutski proizvodi	95,6	82,2	105,8	101,4	Medical and pharmaceutical products



8.17 INDEKSI JEDINIČNIH VRIJEDNOSTI IZVOZA I UVOZA (PAASCHE) PO SEKTORIMA I ODSJECIMA SMTK Rev. 4 PO KVARTALIMA (nastavak)  
EXPORT AND IMPORT UNIT VALUE INDICES (PAASCHE) BY SECTIONS AND DIVISIONS OF SITC Rev. 4 BY QUARTERS (continued)

	Izvoz Exports		Uvoz Imports		
	IV-VI 2020 Ø 2015	IV-VI 2020 I - XII 2019	IV-VI 2020 Ø 2015	IV-VI 2020 I - XII 2019	
55 Toaletni proizvodi i proizvodi za čišćenje	97,8	96,9	101,8	95,1	Toilet, cleaning and perfume materials
56 Vještačka đubriva	77,4	93,0	91,1	103,6	Processed fertilizers
57 Plastične mase u primarnim oblicima	81,3	99,0	77,2	85,1	Plastics in primary forms
58 Plastične mase, ne-primarni oblici	96,5	91,4	95,8	93,7	Plastics in non-primary forms
59 Ostale hemikalije/kemikalije	95,8	96,1	94,8	98,1	Chemicals, n.e.s.
6 Industrijski proizvodi, razvrstani uglavnom po vrsti sirovina	106,1	96,4	96,0	94,9	Industrial products, classified mostly by raw material
61 Koža, krzno i proizvodi od kože i krzna	141,4	86,7	84,5	92,9	Leather, products of, dressed furskins
62 Guma i gumeni proizvodi	94,1	100,3	98,1	98,9	Rubber manufactures, n.e.s.
63 Proizvodi od drveta, osim namještaja	110,0	97,7	100,6	97,8	Wood manufactures (excl. furniture)
64 Papir, ljepenka i ostali slični proizvodi	100,3	89,4	99,1	95,2	Paper, paperboard and articles thereof
65 Predivo, tkanine i tekstilni proizvodi	124,5	89,4	96,3	95,6	Textile yarn, fabrics, made-up articles
66 Proizvodi od nemetalnih minerala	103,1	98,4	102,2	98,2	Non-metallic mineral manufactures
67 Željezo i čelik	105,6	90,7	98,6	92,7	Iron and steel
68 Obojeni metali	92,8	90,9	94,4	91,3	Non-ferrous metals
69 Metalni proizvodi	111,4	102,8	95,4	98,0	Manufactures of metals
7 Mašine/strojevi i transportna sredstva	107,2	97,8	106,0	100,5	Machinery and transport equipment
71 Pogonske mašine i oprema	144,2	107,9	126,7	124,3	Power-generating engine, equipment
72 Mašine specijalizovane za određene industrije	103,4	99,9	116,1	103,1	Machines specialized for particular industries
73 Mašine za obradu metala	86,5	96,8	137,7	121,2	Metal working machinery
74 Ostale industrijske mašine i dijelovi	108,6	99,0	96,5	97,7	Other industrial machinery and parts of
75 Kancelarijske mašine i mašine za automatsku obradu podataka	183,2	148,6	124,9	100,6	Office machines and automatic data processing machines
76 Telekomunikacijski aparati i aparati za snimanje zvuka	107,0	114,8	83,4	84,1	Telecommunications and sound recording apparatus
77 Električne mašine, aparati i uređaji	92,8	92,9	99,4	99,8	Electrical machinery, appliances, parts
78 Drumska vozila	111,1	96,3	116,6	104,1	Road vehicles
79 Ostala transportna vozila	57,4	94,2	72,3	93,8	Other transport equipment
8 Razni industrijski proizvodi	100,8	95,4	103,1	98,8	Miscellaneous indust. goods
81 Montažne zgrade, sanitarni, rasvjetni i grijajući uređaji	104,8	101,9	113,2	111,4	Fabricated buildings; sanitary, heating, lighting equipment
82 Namještaj i njegovi dijelovi	105,6	99,0	105,2	98,6	Furniture and furnishings
83 Torbe, tašne, neseseri i slični proizvodi	97,2	94,5	103,4	103,4	Travel goods, handbags and similar
84 Odjeća	100,1	94,4	97,0	96,7	Clothing
85 Obuća	92,0	89,9	108,0	96,4	Footwear
87 Naučni i kontrolni instrumenti	93,2	76,7	100,5	96,4	Scientific and controlling instruments
88 Fotografski i optički proizvodi, satovi	60,3	73,1	128,7	114,4	Photo and optical equipment; watches
89 Ostali industrijski proizvodi	100,8	94,6	105,1	99,3	Miscellaneous manufactured articles

Izvor: Baza podataka Uprave za indirektno/heizravno oporezivanje BiH.  
Source: Indirect Taxation Authority of BiH database.

Prethodni podaci  
Previous data

UNUTRAŠNJA/UNUTARNJA TRGOVINA  
DOMESTIC TRADE

IZVORNI, NEPRILAGOĐENI POKAZATELJI  
GROSS, NON-ADJUSTED INDICATORS

10.6 NOMINALNI INDEKSI OD TRGOVINE NA MALO PREMA TRGOVAČKIM STRUKAMA  
VALUE INDICES OF RETAIL TRADE BY BRANCHES

	<u>VII 2020</u> VI 2020	<u>VII 2020</u> VII 2019	<u>I - VII 2020</u> I - VII 2019	Struktura Structure % VII 2020	
Ukupno	106,4	85,5	89,2	100,0	<i>Total</i>
11 Nespecijalizirane prodavnice/ prodavaonice živežnim namirnicama	109,2	93,1	99,0	35,2	<i>Non-specialized stores of food</i>
19 Ostale nespecijalizirane prodavnice/prodavaonice	106,0	94,9	96,0	12,3	<i>Other non-specialized stores</i>
21+22+23+ 24+25+26+29 Specijalizirane prodavnice/prodavaonice živežnim namirnicama	103,7	86,4	87,3	4,4	<i>Specialized stores with food, beverages and tobacco</i>
30 Motorna goriva i maziva	111,7	64,7	69,6	19,2	<i>Automotive fuels and lubricants</i>
51+71+72 Tekstil, obuća, odjevni i kožni predmeti	92,9	85,7	75,9	5,9	<i>Textiles, clothes, footwear and leather products</i>
52 Željezna roba, boje, staklo i ostali građevinski materijal u specijalnim prodavnicama /prodavaonicama	104,8	93,2	97,0	7,6	<i>Hardware, paints and glass in specialised store</i>
54+59 Namještaj, oprema za rasvjetu, električni i ostali aparati za domaćinstvo/kućanstvo	103,1	84,9	84,8	3,3	<i>Furniture, lighting equipment, electrical and other household appliances,</i>
73+74+75 Apoteke/ljekarne, medicinski i ortopedski proizvodi, kozmetički i toaletni proizvodi	106,7	96,4	102,8	8,3	<i>Dispensing chemist, medical and orthopaedic, cosmetic and toilet goods</i>
41+42+43+ 53+61+61+ 64+65+76+ 77+78 Ostala trgovina na malo u spec. prodavnicama/prodavaonicama	88,4	94,2	100,6	2,9	<i>Other retail sale in specialised stores</i>
79-99 Ostala trgovina na malo izvan prodavnica/prodavaonica	111,4	106,7	109,9	0,9	<i>Other retail sale not in stores</i>

Prethodni podaci

*Previous data*

10.7 OSTALE USLUŽNE DJELATNOSTI- SEZONSKI I KALENDARSKI PRILAGOĐENI INDEKSI UKUPNOG PROMETA  
OTHER SERVICES - SEASONALLY AND WORKING-DAY ADJUSTED TOTAL TURNOVER INDICES

	Kalendarski prilagođeni podaci Working-day adjusted data		Desezonirani podaci Seasonally adjusted data	
	IV - VI 2020 Ø 2015	IV-VI 2020 IV-VI 2019	IV-VI 2020 I-III 2020	
UKUPNO	103,3	88,9	87,2	Total
H53 Poštanske i kurirske djelatnosti	101,1	95,0	98,2	Postal and courier activities
J Informacije i komunikacije	105,7	92,1	90,6	Information and communication
58 Izdavačke djelatnosti	43,2	58,7	70,8	Publishing activities
59 Proizvodnja filmova, televizijskog programa, djel.snimanja zvučnih zapisa i izdavanja muzičkih zapisa	32,0	33,8	31,6	Motion picture, video and television programme production, sound recording and music publishing activities
60 Emitiranje programa	104,4	80,0	71,6	Programming and broadcasting activities
61 Telekomunikacije	87,0	94,6	97,0	Telecommunications
62 Računarsko programiranje, savjetovanje i djel. u vezi s s njima	204,0	96,4	87,7	Computer programming, consultancy and related activities
63 Informacijske uslužne djelatnosti	262,1	90,6	88,3	Information service activities
M Stručne, naučne i tehničke djelatnosti	94,0	84,5	80,8	Professional, scientific and technical activities
69 + Pravne i računovodstvene djelatnosti i savjetovanje u vezi s upravljanjem	129,2	90,8	74,0	Legal and accounting activities and management consultancy activities
70.2 Arhitektonske i inženjerske djelatnosti; tehničko ispitivanje i analiza	79,1	90,5	88,1	Architectural and engineering activities; technical testing and analysis
73 Promocija (reklama i propaganda) i istraživanje tržišta	117,0	70,3	66,8	Advertising and market research
74 Ostale stručne, naučne i tehničke djelatnosti	190,6	84,5	92,8	Other professional, scientific and technical activities
N Administrativne i pomoćne uslužne djelatnosti	125,9	83,7	83,6	Administrative and support service activities
78 Djelatnosti posredovanja u zapošljavanju	131,9	102,3	96,2	Employment activities
79 Putničke agencije, organizatori putovanja, turoperator i ostale rezervacijske usluge te djel.u vezi s njima	11,3	7,8	10,5	Travel agency, tour operator reservation service and related activities
80 Zaštitne i istražne djelatnosti	134,9	93,7	99,3	Security and investigation activities
81.2 Djelatnosti čišćenja	139,5	116,9	100,0	Cleaning activities
82 Kancelarijske administrativne i pomoćne djel. te ostale poslovne pomoćne djel.	332,1	147,4	96,9	Office administrative, office support and other business support activities

Napomena: prethodni podaci

Note: preliminary data

10.8 OSTALE USLUŽNE DJELATNOSTI - IZVORNI, NEPRILAGOĐENI INDEKSI UKUPNOG PROMETA  
OTHER SERVICES - GROSS, UNADJUSTED TOTAL TURNOVER INDICES

	IV - VI 2020 Ø 2015	IV-VI 2020 IV-VI 2019	I-VI 2020 I-VI 2019	IV-VI 2020 I-III 2020	
UKUPNO	103,3	89,0	96,3	96,3	Total
H53 Poštanske i kurirske djelatnosti	101,1	95,0	97,3	91,9	Postal and courier activities
J Informacije i komunikacije	105,8	92,3	98,5	98,1	Information and communication
58 Izdavačke djelatnosti	42,7	58,7	71,0	68,8	Publishing activities
59 Proizvodnja filmova, televizijskog programa, djel.snimanja zvučnih zapisa i izdavanja muzičkih zapisa	32,0	33,8	76,4	32,3	Motion picture, video and television programme production, sound recording and music publishing activities
60 Emitiranje programa	106,4	82,7	92,8	94,3	Programming and broadcasting activities
61 Telekomunikacije	87,0	94,6	96,5	100,4	Telecommunications
62 Računarsko programiranje, savjetovanje i djel. u vezi s njima	204,0	96,4	107,0	102,2	Computer programming, consultancy and related activities
63 Informacijske uslužne djelatnosti	262,1	90,6	109,0	88,9	Information service activities
M Stručne, naučne i tehničke djelatnosti	94,0	84,5	93,7	94,3	Professional, scientific and technical activities
69 + 70.2 Pravne i računovodstvene djelatnosti i savjetovanje u vezi s upravljanjem	129,2	90,8	95,1	92,0	Legal and accounting activities and management consultancy activities
71 Arhitektonske i inženjerske djelatnosti; tehničko ispitivanje i analiza	79,1	90,5	97,6	98,5	Architectural and engineering activities; technical testing and analysis
73 Promocija (reklama i propaganda) i istraživanje tržišta	117,0	70,3	85,5	86,9	Advertising and market research
74 Ostale stručne, naučne i tehničke djelatnosti	190,6	84,5	91,2	99,4	Other professional, scientific and technical activities
N Administrativne i pomoćne uslužne djelatnosti	125,7	83,5	92,8	95,6	Administrative and support service activities
78 Djelatnosti posredovanja u zapošljavanju	131,9	102,3	105,0	116,5	Employment activities
79 Putničke agencije, organizatori putovanja, turoperator i ostale rezervacijske usluge te djel. u vezi s njima	11,3	7,8	28,9	19,6	Travel agency, tour operator reservation service and related activities
80 Zaštitne i istražne djelatnosti	134,9	93,7	95,7	100,9	Security and investigation activities
81.2 Djelatnosti čišćenja	137,4	112,5	115,9	110,2	Cleaning activities
82 Kancelarijske administrativne i pomoćne djel. te ostale poslovne pomoćne djel.	332,1	147,4	151,0	107,4	Office administrative, office support and other business support activities

Napomena: prethodni podaci

Note: preliminary data

11.1 DOLASCI I NOĆENJA TURISTA  
TOURIST ARRIVALS AND NIGHTS

	Dolasci turista <i>Tourist arrivals</i>				Noćenja turista <i>Tourist nights</i>				
	VII 2020	VII 2020 VII 2019	I - VII 2020	I - VII 2020 I - VII 2019	VII 2020	VII 2020 VII 2019	I - VII 2020	I - VII 2020 I - VII 2019	
UKUPNO	30.737	19,8	160.777	23,9	90.219	26,8	351.618	26,9	TOTAL
Domaći	25.119	115,7	79.346	56,0	75.537	157,1	180.084	66,1	Domestic
Strani	5.618	4,2	81.431	15,3	14.682	5,1	171.534	16,6	Foreign

DOLASCI I NOĆENJA TURISTA PREMA VRSTAMA OBJEKATA  
TOURIST ARRIVALS AND NIGHTS BY TYPES OF ACCOMMODATION

	VII 2020	VII 2020 VII 2019	I - VII 2020	I - VII 2020 I - VII 2019	VII 2020	VII 2020 VII 2019	I - VII 2020	I - VII 2020 I - VII 2019	
UKUPNO	30.737	19,8	160.777	23,9	90.219	26,8	351.618	26,9	TOTAL
Hoteli i sličan smještaj	29.178	20,3	151.917	23,9	85.741	27,5	330.529	27,0	Hotels and similiar accommodation
Odmarališta i slični objekti za kraći odmor	1.412	16,6	8.161	26,1	3.796	20,4	19.168	28,6	Holiday and other short-stay accommodation
Kampovi i prostori za kampiranje	123	4,3	439	7,8	584	10,3	1.307	11,7	Camps and camping grounds
Ostali smještaj	24	8,8	260	18,2	98	17,0	614	22,5	Other accommodation
DOMAĆI	25.119	115,7	79.346	56,0	75.537	157,1	180.084	66,1	DOMESTIC
Hoteli i sličan smještaj	23.648	123,7	73.626	56,4	71.352	167,2	167.436	66,4	Hotels and similiar accommodation
Udmralista i slični objekti za kraći odmor	1.336	61,6	5.266	54,6	3.520	75,2	11.289	63,4	Holiday and other short-stay accommodation
Kampovi i prostori za kampiranje	112	43,2	257	49,1	569	149,7	851	98,4	Camps and camping grounds
Ostali smještaj	23	13,7	197	21,1	96	28,0	508	29,5	Other accommodation
STRANI	5.618	4,2	81.431	15,3	14.682	5,1	171.534	16,6	
Hoteli i sličan smještaj	5.530	4,5	78.291	15,5	14.389	5,4	163.093	16,8	Hotels and similiar accommodation
Odmarališta i slični objekti za kraći odmor	76	1,2	2.895	13,4	276	2,0	7.879	16,0	Holiday and other short-stay accommodation
Kampovi i prostori za kampiranje	11	0,4	182	3,6	15	0,3	456	4,4	Camps and camping grounds
Ostali smještaj	1	0,9	63	12,9	2	0,9	106	10,6	Other accommodation

11.2 DOLASCI I NOĆENJA TURISTA PREMA NAČINU DOLASKA  
TOURIST ARRIVALS AND NIGHTS, BY ORGANIZATION OF TOURIST ARRIVALS

	Individualno <i>Individual arrangment</i>				Organizirano <i>Organized trips</i>				
	dolasci turista <i>Tourist arrivals</i>		noćenja turista <i>Tourist nights</i>		dolasci turista <i>Tourist arrivals</i>		noćenja turista <i>Tourist nights</i>		
	VII 2020	Struktura %	I - VII 2020	Struktura %	VII 2020	Struktura %	I - VII 2020	Struktura %	
UKUPNO	28.971	94,3	85.139	94,4	1.766	5,7	5.080	5,6	Total
Domaći	24.283	83,8	73.247	86,0	836	47,3	2.290	45,1	Domestic
Strani	4.688	16,2	11.892	14,0	930	52,7	2.790	54,9	Foreign

11.3 SVRHA DOLASKA TURISTA  
PURPOSE OF THE TRIP

	Poslovno <i>Business</i>				Ostalo <i>Other</i>				
	dolasci turista <i>Tourist arrivals</i>		noćenja turista <i>Touristnights</i>		dolasci turista <i>Tourist arrivals</i>		noćenja turista <i>Touristnights</i>		
	VII 2020	Struktura %	I - VII 2020	Struktura %	VII 2020	Struktura %	I - VII 2020	Struktura %	
UKUPNO	4.934	16,1	10.328	11,4	25.803	83,9	79.891	88,6	Total
Domaći	3.805	77,1	6.758	65,4	21.314	82,6	68.779	86,1	Domestic
Strani	1.129	22,9	3.570	34,6	4.489	17,4	11.112	13,9	Foreign

11.4 DOLASCI I NOĆENJA TURISTA PO ZEMLJAMA PREBIVALIŠTA  
TOURIST ARRIVALS AND NIGHTS BY COUNTRY OF RESIDENCE

	Dolasci turista <i>Tourist arrivals</i>				Noćenja turista <i>Tourist nights</i>				
	VII 2020	VII 2020 VII 2019	I - VII 2020	I - VII 2020 I - VII 2019	VII 2020	VII 2020 VII 2019	I - VII 2020	I - VII 2020 I - VII 2019	
UKUPNO STRANI	5.618	4,2	81.431	15,3	14.682	5,1	171.534	16,6	TOTAL
Albanija	13	5,2	776	32,5	55	14,9	1.372	31,3	Albania
Austrija	111	4,6	1.911	17,0	199	4,5	3.866	18,6	Austria
Belgija	19	1,7	362	10,0	74	2,5	907	10,0	Belgium
Bugarska	21	6,0	491	14,9	39	5,4	847	14,7	Bulgaria
Crna Gora	64	10,8	2.524	38,3	148	14,8	4.915	42,7	Montenegro
Češka	13	1,5	598	13,4	34	2,0	840	10,1	Czech Republic
Danska	48	3,8	364	10,6	137	5,0	1.075	12,7	Denmark
Estonija	-	-	32	14,4	-	-	62	10,7	Estonia
Finska	8	2,3	111	7,6	23	3,1	265	8,2	Finland
Francuska	45	2,5	708	8,4	110	1,7	1.594	6,7	France
Grčka	9	2,4	263	16,4	11	1,6	529	15,4	Greece
Nizozemska	129	6,0	1.229	15,2	359	7,5	2.719	13,1	Netherlands
Hrvatska	921	14,5	24.375	41,0	2.317	22,1	48.615	47,4	Croatia
Irska	45	9,2	220	9,9	110	7,9	485	6,8	Ireland
Island	-	-	13	5,7	-	-	26	3,9	Iceland
Italija	80	2,3	1.898	9,4	242	2,6	4.536	8,6	Italy
Kipar	-	-	49	13,3	-	-	205	36,4	Cyprus
Latvija	-	-	23	6,8	-	-	52	5,2	Latvia
Litvanija	146	65,2	182	29,2	297	50,2	394	26,3	Lithuania
Luksemburg	21	24,7	104	25,9	29	22,0	227	25,3	Luxembourg
Mađarska	50	2,5	723	8,7	573	15,1	2.263	15,6	Hungary
Sjeverna Makedonija	47	8,5	1.320	30,5	202	21,2	2.913	33,6	North Macedonia
Malta	-	-	10	10,0	-	-	37	18,7	Malta
Norveška	18	2,0	242	9,3	50	2,5	641	11,0	Norway
Njemačka	324	7,6	3.162	12,4	869	9,2	7.338	13,3	Germany
Poljska	26	0,4	464	2,6	53	0,3	1.048	2,3	Poland
Portugal / Portugalija	-	-	86	4,3	-	-	202	7,1	Portugal
Rumunija / Rumunjska	28	4,4	320	12,5	97	8,7	1.092	21,4	Romania
Rusija	9	1,9	489	19,9	9	0,9	969	18,0	Russia
Slovačka	5	1,0	177	10,8	15	1,5	372	10,3	Slovakia
Slovenija	91	2,6	4.059	18,0	223	2,7	7.649	18,4	Slovenia
Srbija	1.592	59,0	8.807	44,0	4.408	91,8	17.953	50,1	Serbia
Španija / Španjolska	10	0,5	330	4,7	12	0,3	745	6,1	Spain
Švajcarska / Švicarska	165	11,4	966	18,6	330	12,1	2.167	19,5	Switzerland (including Liechtenstein)
Švedska	212	8,5	1.055	17,1	627	11,3	2.336	17,0	Sweden
Turska	146	1,4	4.022	12,1	391	2,8	8.483	15,7	Turkey
Ujedinjeno Kraljevstvo	45	2,8	981	13,3	81	2,3	2.336	13,3	United Kingdom
Ukrajina	10	5,6	155	18,4	47	19,1	519	27,0	Ukraine
Ostale evropske zemlje	11	4,7	206	12,6	15	2,5	464	10,8	Other European countries
Egipat	1	0,6	162	21,2	5	0,9	490	23,4	Egypt
Južnoafrička Republika	1	1,0	26	7,5	1	0,7	146	17,1	South Africa
Ostale afričke zemlje	15	4,4	296	21,8	36	4,4	1.439	35,7	Other African countries
Kanada	11	1,4	255	7,7	23	1,4	514	7,7	Canada
SAD	116	3,1	2.280	13,5	350	4,2	4.881	13,6	USA
Ostale sjeverno-američke zemlje	-	-	33	7,4	-	-	160	19,2	Other Northern American countries
Brazil	6	1,1	209	7,0	36	3,5	420	7,5	Brazil

11.4 DOLASCI I NOĆENJA TURISTA PO ZEMLJAMA PREBIVALIŠTA (nastavak)

TOURIST ARRIVALS AND NIGHTS BY COUNTRY OF RESIDENCE (continued)

	Dolasci turista Tourist arrivals				Noćenja turista Tourist nights				
	VII 2020	<u>VII 2020</u> VII 2019	I - VII 2020	<u>I - VII 2020</u> I - VII 2019	VII 2020	<u>VII 2020</u> VII 2019	I - VII 2020	<u>I - VII 2020</u> I - VII 2019	
Ostale zemlje Južne i Srednje Amerike	6	0,8	224	6,3	20	1,5	750	10,8	<i>Other Southern and Central American C.</i>
Bahrein	129	6,2	472	13,7	327	5,6	1.246	12,6	<i>Bahrain</i>
Indija	2	0,7	121	9,6	3	0,6	285	11,1	<i>India</i>
Iran	1	0,9	43	18,5	1	0,3	83	14,6	<i>Iran</i>
Izrael	24	1,8	157	6,3	24	0,7	365	6,1	<i>Israel</i>
Japan	5	0,4	370	5,9	5	0,3	629	7,6	<i>Japan</i>
Južna Koreja	3	0,1	1.494	5,8	8	0,2	1.599	5,5	<i>South Korea</i>
Katar	19	1,8	266	11,3	26	0,8	709	10,7	<i>Qatar</i>
Narodna Republika Kina	186	2,2	3.946	7,7	257	2,5	6.109	10,2	<i>People's Republic of China</i>
Kuvajt	11	0,5	596	14,0	14	0,2	2.893	19,8	<i>Kuwait</i>
Malezija	7	2,3	841	10,9	7	1,6	1.241	12,3	<i>Malaysia</i>
Oman	49	1,4	447	7,2	102	1,2	1.110	7,3	<i>Oman</i>
Saudijska Arabija	409	1,6	1.808	4,4	1.015	1,7	5.631	5,9	<i>Saudi Arabia</i>
Ujed.Arapski Emirati	97	1,2	1.089	6,5	157	0,6	3.195	6,6	<i>United Arabian Emirates</i>
Ostale azijske zemlje	31	1,5	2.089	12,0	49	1,3	3.521	13,8	<i>Other Asian countries</i>
Australija	6	0,4	316	6,9	28	1,1	929	10,9	<i>Australia</i>
Novi Zeland	-	-	40	6,5	-	-	83	7,0	<i>New Zealand</i>
Ostale zemlje Okeanije	1	3,3	44	16,5	2	3,1	48	11,5	<i>Other countries of Oceania</i>

## KOMENTAR

### ZAPOSLENOST I NEZAPOSLENOST

Ukupan broj zaposlenih prema kadrovskoj evidenciji u mjesecu julu/srpnju 2020. godine na području Federacije BiH je 516.690 osoba, što predstavlja smanjenje broja zaposlenih za 0,3% u odnosu na juni/lipanj 2020. godine. U poređenju sa godišnjim prosjekom broja zaposlenih u 2019. godini na području Federacije BiH došlo je do smanjenja broja zaposlenih za 2,8%.

Krajem jula/srpnja 2020. godine u Federaciji Bosne i Hercegovine na evidencijama službi za zapošljavanje bilo je 329.581 nezaposlenih osoba, što predstavlja povećanje za 4041 lica ili 1,2% u odnosu na juni/lipanj 2020. godine.

Kvalifikaciona struktura evidentiranih nezaposlenih u julu/srpnju 2020. godine bila je: VSS 26.543 ili 8,0%, VŠS 6.064 ili 1,8%, SSS 92.995 ili 28,2 %, VKV 1.037 ili 0,3%, KV 103.545 ili 31,4 %, NKV 93.854 ili 28,6%, PKV 5.116 ili 1,6% i NSS 427 ili 0,1%.

Učešće stručnih osoba u ukupnom broju registriranih nezaposlenih je 230.184 ili 69,8% a nestručnih 99.397 ili 30,2%.

### PLAĆA

Prosječna mjesečna isplaćena neto plaća po zaposlenom u julu/srpnju 2020. godine u Federaciji Bosne i Hercegovine iznosi 971 KM.

U toku mjeseca jula/srpnja 2020. godine došlo je do povećanja prosječne mjesečne isplaćene neto-plaće za 2,0% u odnosu na juni/lipanj 2020. godine.

U periodu V 2020 – VII 2020. godine prosječna mjesečna isplaćena neto plaća iznosi 953 KM. U odnosu na isti period prethodne godine došlo je do povećanja prosječne mjesečne isplaćene neto-plaće za 2,5%.

Prosječna mjesečna isplaćena bruto plaća po zaposlenom za juli/srpanj 2020. godine u Federaciji Bosne i Hercegovine iznosi 1.498 KM.

### PENZIJE/MIROVINE

U Federaciji BiH za mjesec juli/srpanj 2020. godine penzije/mirovine su isplaćene za 427.240 penzionera/umirovljenika.

Visina isplaćenih penzija/mirovina za mjesec juli/srpanj 2020. godine je sljedeća:

Prosječna isplaćena penzija/mirovina iznosi	417,59 KM
Najniža isplaćena penzija/mirovina iznosi	371,77 KM
Zajamčena penzija/mirovina iznosi	465,87 KM
Najviša isplaćena penzija/mirovina	2.174,48 KM

Podaci o penzijama/mirovinama preuzeti su od Federalnog zavoda MIO-PIO.

## COMENTARY

### EMPLOYMENT AND UNEMPLOYMENT

The total number of employed persons in July 2020. in the area of the Federation BiH came to 516,690. In relation to the previous month it fell by 0.3%. In comparison with the annual average number of employed persons in 2019. year in the area of the Federation BiH, it fell by 2.8%.

According to Unemployment Service data there were 329,581 registered unemployed persons at the end of July 2020. in the Federation BiH. In relation to the previous month it rose by 4041 persons or by 1.2%.

Breakdown of jobseekers by level of qualification is as follows: university-level specialist's training 26,543 or 8.0 %; advanced specialist's training 6,064 or 1.8%; intermediate specialist's training 92,995 or 28.2%; highly skilled workers 1,037 or 0.3 %; skilled workers 103,545 or 31.4 %; unqualified workers 93,854 or 28.6%; semi - skilled workers 5,116 or 1.6 % and low skilled workers 427 or 0.1%.

Jobseekers are classified by skill level: 230,184 or 69.8% are referred to as expert persons and 99,397 or 30.2% referred to as unskilled persons.

### WAGE

The average net wage in July 2020. in the Federation BiH came to 971 KM.

In the course of July 2020. the average net wage increased by 2.0%, compared with previous month.

In the period between V 2020 – VII 2020. the average net wage came to 953 KM. In comparison to the same period of the last year it increased by 2.5%.

The average gross wage in July 2020. in the Federation B&H came to 1,498 KM.

### PENSION

Payment pensions in July 2020. in Federation BiH were for 427,240 pensioners.

The level of payment pension in July 2020. was as follows:

Average payment pension	417.59 KM
The lowest payment pension	371.77 KM
Guarantee amount of pension	465.87 KM
The highest payment pension	2,174.48 KM

Data picked up from Federal pension fund.



## CIJENE

**Potrošačke cijene u augustu/kolovozu 2020. godine, u prosjeku su pale za 0,2% u odnosu na prethodni mjesec.**

Posmatrano po odjeljcima Klasifikacije lične/osobne potrošnje prema namjeni, cijene su porasle u odjeljcima: Prijevoz za 0,8%, Namještaj, kućanski uređaji i redovno održavanje kuće i Zdravstvo za po 0,5% i Rekreacija i kultura za 0,1%.

Cijene su pale u odjeljcima: Odjeća i obuća za 1,3%, Hrana i bezalkoholna pića za 0,9%, Stanovanje, voda, električna energija, plin i drugi energenti i Obrazovanje za po 0,1%.

U ostalim odjeljcima cijene se u prosjeku nisu mijenjale.

**U augustu/kolovozu 2020. godine u odnosu na august/kolovoz 2019. godine, cijene su pale za 1,3% (godišnja deflacija).**

### Indeks cijena proizvođača industrijskih proizvoda

Indeksi cijena proizvođača industrijskih proizvoda u Federaciji Bosne i Hercegovine su izračunati u skladu sa Klasifikacijom djelatnosti BiH 2010 (Službeni glasnik BiH br. 47/10) i Nomenklaturom industrijskih proizvoda BiH 2010 (Službeni glasnik BiH br. 12/11 i 41/11).

Indeks cijena proizvođača industrijskih proizvoda se izračunava na bazi prodaje proizvoda proizvedenih u Federaciji BiH, a prodatih na teritoriji Bosne i Hercegovine (domaće tržište) i izvezenih na inozemno tržište.

### Ukupan indeks cijena proizvođača industrijskih proizvoda

U augustu/kolovozu 2020. godine cijene proizvođača industrijskih proizvoda su porasle za 0,1% u odnosu na prethodni mjesec.

Posmatrano prema Glavnim industrijskim grupacijama, cijene su porasle u grupaciji Intermedijarnih proizvoda osim energije za 0,3%. Cijene su pale u grupacijama Kapitalnih proizvoda za 0,4% i Netrajnih proizvoda za široku potrošnju za 0,1%.

U ostalim grupacijama cijene se u prosjeku nisu mijenjale.

Posmatrano prema područjima Klasifikacije djelatnosti BiH 2010, cijene su porasle u područjima Vađenja ruda i kamena i Prerađivačke industrije za po 0,1%. Cijene su pale u području Proizvodnje i snabdijevanja/opskrbe električnom energijom, plinom/gasom, parom i klimatizaciji za 0,2%.

Cijene proizvođača industrijskih proizvoda u augustu/kolovozu 2020. godine su pale za 2,0% u odnosu na isti mjesec prethodne godine, a u odnosu na decembar/prosinac 2019. godine su pale za 1,8%.

### Indeks cijena proizvođača industrijskih proizvoda na domaćem tržištu

U augustu/kolovozu 2020. godine cijene proizvođača industrijskih proizvoda na domaćem tržištu su porasle za 0,1% u odnosu na prethodni mjesec, u odnosu na isti mjesec prethodne godine su pale za 0,8%, a u odnosu na decembar/prosinac 2019. godine su pale za 3,0%.

## PRICES

**The consumer prices in August 2020, on average decreased by 0.2% in relation to the previous month.**

According to the divisions of Classification of Individual Consumption by Purpose (COICOP), the prices increased in the divisions: Transport by 0.8%, Furniture, household equipment and routine, maintenance of the house and Health by 0.5% each and Recreation and culture by 0.1%.

The prices decreased in the divisions: Clothing and footwear by 1.3%, Food and non-alcoholic beverages by 0.9%, Housing, water, electricity, gas and other fuels division and Education by 0.1% each.

In other divisions on average the prices did not change.

**In August 2020 in relation to August 2019, prices decreased by 1.3% (annual deflation).**

### Producer price index

The Producer price indices in Federation of Bosnia and Herzegovina are calculated according to the Classification of activities BiH 2010 (Službeni glasnik BiH br. 47/10) and Nomenclature of Industrial Products BiH 2010 (Službeni glasnik BiH br. 12/11 i 41/11).

The Producer price index is calculated based on production value of industrial products produced in Federation of BiH and sold on the territory of Bosnia and Herzegovina (domestic market) and exported on non-domestic market.

### Producer price index-total

In August 2020, producer prices of industrial products increased by 0.1% in relation to the previous month.

According to the Main industrial groupings, the prices increased in Intermediate goods except energy by 0.3%. The prices decreased in Capital goods by 0.4% and in Non-durable consumer goods by 0.1%.

In other groupings on average the prices did not change.

According to the sections of Classification of Activities BiH 2010, the prices increased in Mining and quarrying and Manufacturing by 0.1% each. The prices decreased in Electricity, gas, steam and air conditioning supply section by 0.2%.

Producer prices of industrial products in August 2020 decreased by 2.0% in relation to the same month of the previous year and decreased by 1.8% in relation to December 2019.

### Producer price index on the domestic market

In August 2020, producer prices of industrial products on the domestic market increased by 0.1% in relation to the previous month, decreased by 0.8% in relation to the same month of the previous year and decreased by 3.0% in relation to December 2019.

## **Indeks cijena proizvođača industrijskih proizvoda na inozemnom tržištu**

U augustu/kolovozu 2020. godine cijene proizvođača industrijskih proizvoda na inozemnom tržištu su porasle za 0,1% u odnosu na prethodni mjesec, u odnosu na isti mjesec prethodne godine su pale za 3,2%, a u odnosu na decembar/prosinac 2019. godine, u prosjeku, se nisu mijenjale.

## **POLJOPRIVREDA, ŠUMARSTVO I RIBOLOV**

### **ŠUMARSTVO**

Ukupna proizvodnja šumskih sortimenata u periodu I – VII 2020. godine u odnosu na isti period 2019. godine manja je za 23.000 m<sup>3</sup> ili 2,1%.

Proizvodnja sortimenata od četinarara/četinjača je manja za 14.000 m<sup>3</sup> (2,5%) dok je proizvodnja sortimenata od lišćara/listača manja za 9.000 m<sup>3</sup> (1,7%).

Ukupna prodaja šumskih sortimenata u periodu I – VII 2020. godine u odnosu na isti period 2019. godine manja je za 10.000 m<sup>3</sup> ili 0,9%.

Prodaja sortimenata od četinarara/četinjača manja je za 23.000 m<sup>3</sup> (4,2%) dok je prodaja sortimenata od lišćara/listača veća za 13.000 m<sup>3</sup> (2,7%).

### **INDUSTRIJA**

#### **Indeks obima industrijske proizvodnje – ukupno**

Ukupna sezonski prilagođena industrijska proizvodnja u Federaciji Bosne i Hercegovine u julu/srpnju 2020. godine u odnosu na juni/lipanj 2020. godine, veća je za 1,4%.

U julu/srpnju 2020. godine, u odnosu na juli/srpanj 2019. godine, industrijska proizvodnja u Federaciji Bosne i Hercegovine, kalendarski prilagođena, manja je za 7,2%.

#### **Indeksi obima industrijske proizvodnje prema GIG agregatima**

Mjesečna poređenja u julu/srpnju 2020. godine u odnosu na juni/lipanj 2020. godine, Trajni proizvodi za široku potrošnju veći su za 9,3%, Kapitalni proizvodi veći su za 8,7% i Netrajni proizvodi za široku potrošnju veći su za 0,3%. Intermedijarni proizvodi manji su za 1,1% i Energija je manja za 0,7%.

Godišnja poređenja u julu/srpnju 2020. godine, u odnosu na juli/srpanj 2019. godine, Kapitalni proizvodi veći su za 2,5%. Trajni proizvodi za široku potrošnju manji su za 14,7%, Energija je manja za 12,1%, Intermedijarni proizvodi manji su za 8,1% i Netrajni proizvodi za široku potrošnju manji su za 7,2%.

## **Producer price index on the non-domestic market**

*In August 2020, producer prices of industrial products on the non-domestic market increased by 0.1% in relation to the previous month, decreased by 3.2% in relation to the same month of the previous year and on average did not change in relation to December 2019.*

## **AGRICULTURE, FORSTRY AND FISHING**

### **FORESTRY**

*The total production of forestry assortments in period I – VII 2020 is less for 23.000 m<sup>3</sup> (2.1%) in relation to same period of 2019.*

*Production of assortments of conifers is less for 14.000 m<sup>3</sup> (2.5%), while the production of assortments of broadleaves is less for 9.000 m<sup>3</sup> (1.7%).*

*The total sale of forestry assortments in period I – VII 2020 is less for 10.000 m<sup>3</sup> (0.9%) in relation to same period of 2019.*

*Sale of assortments of conifers is less for 23.000 m<sup>3</sup> (4.2%), while sale of assortments of broadleaves rose for 13.000 m<sup>3</sup> (2.7%).*

### **INDUSTRY**

#### **Industrial production volume index – total**

*Total seasonally adjusted industrial production in the Federation of Bosnia and Herzegovina in July 2020, compared with June 2020, increased by 1,4%.*

*In July 2020, compared with July 2019, industrial production in Federation of Bosnia and Herzegovina, working-day adjusted, decreased by 7,2%.*

#### **Industrial production volume index, according to the MIGs**

*Monthly comparison in July 2020, compared with June 2020, Durable consumer goods increased by 9,3%, Capital goods increased by 8,7%, and Non-durable consumer goods increased by 0,3%. Intermediate goods decreased by 1,1% and Energy decreased by 0,7%.*

*Annual comparison in July 2020, compared with July 2019, Capital goods increased by 2,5%. Durable consumer goods decreased by 14,7%, Energy decreased by 12,1%, Intermediate goods decreased by 8,1% and Non-durable consumer goods decreased by 7,2%.*

## **Indeks obima industrijske proizvodnje prema područjima KD BiH 2010.**

Mjesečna poređenja prema područjima KD BiH 2010. desezonirana industrijska proizvodnja u julu/srpnju 2020. godine u odnosu na juni/lipanj 2020. godine, u Proizvodnji i snabdijevanju/opskrbi električnom energijom i plinom veća je za 3,9%, u Prerađivačkoj industriji veća je za 2,5%. U Vađenju ruda i kamena je manja je za 6,9%.

Godišnja poređenja u julu/srpnju 2020. godine, u odnosu na juli/srpanj 2019. godine, industrijska proizvodnja, kalendarski prilagođena, u Proizvodnji i snabdijevanju/opskrbi el. energijom i plinom manja je za 11,8%, u Vađenju ruda i kamena manja je za 7,7% i u Prerađivačkoj industriji manja je za 6,2%.

## **GRAĐEVINARSTVO**

Broj izdatih odobrenja za građenje u julu/srpnju 2020.godine u odnosu na prosječan broj izdatih odobrenja za građenje u 2019.godini manji je za 13,9% a u odnosu na juli/srpanj 2019.godine manji je za 5,6%.

Broj predviđenih stanova za gradnju u julu/srpnju 2020.godine u odnosu na prosječan broj predviđenih stanova za gradnju u 2019.godini veći je za 6,2%, a u odnosu na juli/srpanj 2019.godine veći za 4,9%.

## **PRIJEVOZ I KOMUNIKACIJE**

U drugom tromjesečju 2020. godine u odnosu na isti period 2019. godine pređeni kilometri vozila u cestovnom prijevozu robe manji su za 16,1%. Prevezena roba manja je za 8,0%, a tonski kilometri manji su za 16,5%.

U drugom tromjesečju 2020. godine u odnosu na isti period 2019. godine pređeni kilometri vozila u cestovnom prijevozu putnika manji su za 78,0%. Broj prevezenih putnika manji je za 82,3%, a putnički kilometri manji su za 87,5%.

U drugom tromjesečju 2020. godine u odnosu na isti period 2019. godine ukupno pređeni kilometri vozila u gradsko-prigradskom prijevozu manji su za 64,3%. Pređeni kilometri u tramvajskom saobraćaju manji su za 52,3%, u autobuskom manji su za 66,3%, a u trolejbuskom manji su za 46,8% .

Ukupan broj prevezenih putnika u gradsko-prigradskom prijevozu manji je za 63,7%. Broj prevezenih putnika manji je za: 58,1% tramvajima, 67,0% autobusima i 67,3% trolejbusima.

## **VANJSKA TRGOVINA**

Za drugo tromjesečje 2020. ostvaren je ukupan pad izvoznih cijena od 4,2% i ukupan pad uvoznih cijena od 8,1% u odnosu na 2019. godinu.

U odnosu na baznu 2015. godinu za drugo tromjesečje 2020. ostvaren je ukupan porast izvoznih cijena od 2,4% i ukupan pad uvoznih cijena

## **Industrial production volume index, according to the KD BiH 2010 sections**

*Monthly comparison According to the KD BiH 2010 sections, seasonally adjusted industrial production in July 2020, compared with July 2020, in Electricity, gas and steam supply increased by 3,9%, in Manufacturing increased by 2,5%. In Mining and quarrying decreased by 6,9%.*

*Annual comparison in July 2020, compared with July 2019, industrial production, working-day adjusted, in Electricity and gas supply decreased by 11,8%, in Mining and quarrying decreased by 7,7%, in Manufacturing decreased by 6,2%.*

## **CONSTRUCTION**

*Number of building permits for construction issued in July 2020, compared to the average number of building permits issued in 2019 decreased by 13,9%, and compared with July 2019, decreased by 5,6%.*

*Number of dwellings planned for construction in in July 2020, compared to the average number of dwellings planned for construction in 2019, increased by 6,2%, while it was increased by 4,9% compared with July 2019.*

## **TRANSPORT AND COMMUNICATION**

*The operation of vehicles in period April – June 2020 compared to the same period 2019 in terms of vehicle-kilometres decreased by 16.1%, and in terms of goods carried decreased by 8.0%. Tonne – kilometres decreased by 16.5%.*

*The vehicle – kilometres covered in passengers transport decreased by 78.0%, and number of passengers carried decreased by 82.3%. Passenger – kilometres decreased by 87.5% compared to the same period 2019.*

*The total vehicle-kilometres in urban – suburban transport decreased by 64.3%. The total vehicle-kilometres in the street-cars transport decreased by 52.3%. The total vehicle-kilometres in the bus transport decreased by 66.3% and trolleybuses decreased by 46.8%.*

*The total number of passengers carried decreased by 63.7%. Number of passenger carried is decreased by: 58.1% by street-cars, 67.0% by buses and 67.3% by trolleybuses.*

## **FOREIGN TRADE**

*In the second quarter of 2020 in relation to 2019 the exports unit values are 4.2% decreased in total and imports unit values are 8.1% decreased.*

*In relation to the base year 2015 the exports unit values in the second quarter of 2020 are 2.4% increased in total and imports unit values are*

od 4,0%.

Prema područjima KD BiH 2010 za drugo tromjesečje 2020. u odnosu na 2015. ostvaren je rast izvoznih cijena 14,0% u području A „Poljoprivreda, šumarstvo i ribarstvo“, 8,7% u području B „Vađenje ruda i kamena“ i 2,4% u području C „Prerađivačka industrija“.

U istom periodu ostvaren je rast uvoznih cijena 14,2% u području B „Vađenje ruda i kamena“, 4,8% u području A „Poljoprivreda, šumarstvo i ribarstvo“ i pad 5,3% u području C „Prerađivačka industrija“ i 4,4%.

Posmatrano po sektorima SMTK Rev. 4 za drugo tromjesečje 2020. u odnosu na 2015. najveći porast izvoznih cijena od 7,2% ostvaren je u sektoru 7 „Mašine/strojevi i transportna sredstva“.

U istom periodu najveći porast uvoznih cijena od 6,0% ostvaren je u sektoru 7 „Mašine/strojevi i transportna sredstva“.

## UNUTRAŠNJA/UNUTARNJA TRGOVINA

### Trgovina na malo

Desezonirani promet što su ga ostvarili poslovni subjekti čija je glavna djelatnost trgovina na malo u julu/srpnju 2020. godine u odnosu na juni/lipanj 2020. godine bilježi realni pad od 2,0%.

Desezonirani promet od trgovine na malo što su ga ostvarili poslovni subjekti koji se bave trgovinom na malo bez obzira na svoju glavnu djelatnost u julu/srpnju 2020. godine u odnosu na juni/lipanj 2020. godine bilježi realni pad od 2,0%.

U julu/srpnju 2020. godine u odnosu na juli/srpanj 2019. godine kalendarski prilagođeni ukupan promet bilježi realni pad od 13,7%.

U julu/srpnju 2019. u odnosu na juli/srpanj 2019. kalendarski prilagođeni promet od trgovine na malo bilježi realni pad od 12,1%.

Posmatrano po trgovačkim strukama najveći promet od trgovine na malo u julu/srpnju 2020. godine ostvaren je po grupama kako slijedi: Nespecijalizirane prodavnice/prodavaonice živežnim namirnicama 35,2% od ukupnog prometa u trgovini na malo, zatim Motorna goriva i maziva 19,2%, Ostale nespecijalizirane prodavnice/prodavaonice 12,3%. Učešće svih ostalih grupa je 33,3%.

### Ostale uslužne djelatnosti, II tromjesečje 2020.

U drugom tromjesečju 2020. godine u odnosu na prvo tromjesečje 2020. godine ukupni sezonski prilagođeni promet ostalih uslužnih djelatnosti pao je za 12,8%.

Najveći pad desezoniranog prometa ostvaren je u grani N 79 – Putničke agencije, organizatori putovanja, turoperatori i ostale rezervacijske usluge te djel. u vezi s njima, za 89,5%.

Kalendarski prilagođeni ukupan promet ostalih uslužnih djelatnosti u drugom tromjesečju 2020. godine bilježi pad od 11,1% u odnosu na drugo tromjesečje 2019. godine.

Najveći rast kalendarski prilagođenog prometa zabilježen je u oblasti/odjeljku N 82 – Kancelarijske administrativne i pomoćne djel. te ostale poslovne pomoćne djel., od 47,4%. Najveći pad od 92,2% ostvaren je u oblasti/odjeljku N 79 – Putničke agencije, organizatori putovanja, turoperatori i ostale rezervacijske usluge te djel. u vezi s

4.0% decreased.

According to NACE Rev. 2 sections in the second quarter of 2020 in relation to 2015 the exports unit values are increased 14.0% in section A “Agriculture, forestry and fishing”, 8.7% in section B “Mining and quarrying” and 2.4% in section C “Manufacturing”.

The imports unit values are increased 14.2% in section B “Mining and quarrying”, 4.8% in section A “Agriculture, forestry and fishing” and imports unit values are decreased 5.3% in section C “Manufacturing”.

According to SITC Rev. 4 sections in the second quarter of 2020 in relation to 2015 the exports unit values highest increase 7.2% is in section 7 “Machinery and transport equipment”.

In the same period the imports unit values highest increase of 6.0% is in section 7 “Machinery and transport equipment”.

## DOMESTIC TRADE

### Retail trade

Seasonally adjusted total turnover realized by all business entities with retail trade as their main activity in July 2020 was 2.0% lower than in June 2020.

Seasonally adjusted turnover of all business entities engaged in retail trade, irrespective of their main activity in July 2020 in real term was 2.0% lower than in June 2020.

In July 2020, in real term, total turnover, working day adjusted was by 13.7% lower than in July 2019.

In July 2020, in real term, retail trade turnover, working day adjusted was 12.1% lower than in July 2019.

In July 2020 the greatest values of retail trade concerning to branches were in following groups: Non-specialized stores of food 35.2% of total sale, Automotive fuel 19.2%, Other non-specialized stores 12.3%, The share of all other groups is 33.3%.

### Other services, for 2<sup>nd</sup> quarter of 2020.

In 2<sup>nd</sup> quarter of 2020 other services seasonally adjusted total turnover was 12.8% lower than in 1<sup>st</sup> quarter of 2020.

The highest decrease in seasonally adjusted turnover was recorded in the activity N 79- Travel agency, tour operator reservation service and related activities (89.5%).

In 2<sup>nd</sup> quarter of 2020 other services working-day adjusted total turnover is 11.1% lower than in 2<sup>nd</sup> quarter of 2019.

The highest increase in working-day adjusted turnover was recorded in the activities N 82-Office administrative, office support and other business support activities (47.4%). The highest decrease in seasonally adjusted turnover was recorded in the activity N 79- Travel agency, tour operator reservation service and related activities (92.2%)

njima.

U ukupnom prometu ostalih uslužnih djelatnosti najveće učešće od 54,5% ostvareno je u području J – Informacije i komunikacije, prema KD BiH 2010. Slijedi područje M - Stručne, naučne i tehničke djelatnosti u iznosu od 29,9 %. Učešće svih ostalih djelatnosti je 15,6%.

## TURIZAM

Broj raspoloživih kreveta u julu/srpnju 2020. godine iznosio je 24.070 što je za 27,5% manje u odnosu na u juli/srpanj 2019. godine. Neto stopa iskorištenosti kreveta za vrstu Hoteli i sličan smještaj na području Federacije BiH iznosila je 13,6 %.

Ukupan broj dolazaka turista u julu/srpnju 2020. godine iznosio je 30.737 što je za 80,2% manje u odnosu na juli/srpanj 2019. godine, a u odnosu na juni/lipanj 2020. godine više je za 111,4%. Učešće domaćih turista je 81,7%, a stranih turista 18,3%.

Ukupan broj noćenja turista u julu/srpnju 2020. godine iznosio je 90.219 što je za 73,2% manje u odnosu na juli/srpanj 2019. godine, a u odnosu na juni/lipanj 2020 godine više je za 218,2%. Učešće domaćih turista je 83,7%, a stranih turista 16,3%.

Prema vrsti smještajnog objekta najveći broj noćenja je ostvaren u okviru vrste Hoteli i sličan smještaj sa učešćem od 95,0%.

U strukturi noćenja stranih turista najviše noćenja ostvarili su turisti iz Srbije (30,0%), Hrvatska (15,8%), Saudijske Arabije (6,9%), Njemačke (5,9%) i Švedske (4,3%) što je ukupno 62,9%. Turisti iz ostalih zemalja ostvarili su 37,1% noćenja.

Od ukupno ostvarenog broja noćenja 94,4% odnosi se na individualna, a 5,6% na organizirana putovanja.

Što se tiče svrhe dolaska turista od ukupno ostvarenog broja noćenja 11,4% odnosi se na poslovna putovanja, a 88,6% na ostala putovanja.

*In total other services turnover largest share is related to section J- Information and communication and is 54.5%, according to KD BiH 2010. Share of section M - Professional, scientific and technical activities is 29.9%; and share of all other activities is 15.6%.*

## TOURISM

*Number of permanent bed places was 24.070 in July 2020 what is 27.5% less than in July 2019. Net occupancy rate of bed places for Hotels and similar accommodation was 13.6%.*

*In July 2020 total number of tourist arrivals was 30.737 what is 80.2% less than July 2019 and 111.4% more than June 2020. Share of domestic tourist arrivals was 81,7% and foreign tourist's share was 18.3%.*

*In July 2020 total number of tourist nights spent 90.219 what is 73.2% less than July 2019 and 218.2% more than June 2020. Share of domestic tourist arrivals was 83.7% and foreign tourist's share was 16.3%.*

*According to the type of accommodation facility the highest number of nights spent was realised in Hotels and similar accommodation with share of 95.0%*

*Concerning the structure of foreign tourist nights, the most of them (62.9%) were realised by tourists from Serbia (30.0%), Croatia (15.8%), Saudi Arabia (6.9%), Germany (5.9%) and Sweden (4.3%). Tourists from other countries realized 37.1% of tourist nights spent.*

*Concerning the mean of the trip share of individual arrangement was 94.4% and share of organized trip was 5.6%.*

*Concerning the purpose of trip share of business trip was 11.4% and share of trip - other was 88.6%.*

## METODOLOŠKA OBJAŠNJENJA

### ZAPOSLENOST I PLAĆE

#### Zaposlenost

Podaci o ukupnom broju zaposlenih osoba u Federaciji BiH (pravne osobe i obrt i srodne djelatnosti) dobiveni su obradom podataka koji su preuzeti iz administrativnog izvora, Porezne uprave Federacije BiH.

Istraživanjem su obuhvaćene pravne osobe svih oblika vlasništva, tijela državne vlasti svih nivoa, ustanove i druge organizacije, koje posluju na teritoriji Federacije BiH.

Istraživanjem o zaposlenima u pravnim osobama obuhvaćeni su zaposleni koji imaju zasnovan radni odnos bez obzira na vrstu radnog odnosa i dužinu radnog vremena.

U ove podatke uključeni su i zaposleni u odbrani i policiji.

Istraživanjem o zaposlenima u obrtu i srodnim djelatnostima obuhvaćeni su zaposleni i vlasnici kojima je obrt osnovno zanimanje.

Zaposleni su osobe koje su zasnovale radni odnos s poslodavcem (pravnim ili fizičkim licem - obrt) na neodređeno ili određeno vrijeme, neovisno od dužine radnog vremena i vlasništva pravne osobe.

Godišnji prosjek broja zaposlenih izračunava se na osnovu podataka mjesečnih stanja za tu godinu.

#### Nezaposlenost

Podaci o ukupnom broju nezaposlenih osoba preuzimaju se od Federalnog zavoda za zapošljavanje, i uključuju osobe koje su u ovom zavodu registrirane kao nezaposlene osobe.

#### Plaće

Podaci o prosječnoj mjesečnoj isplaćenoj neto i bruto plaći obračunavaju se na temelju podataka prikupljenih Mjesečnim istraživanjem o zaposlenima i plaći (Rad-1). Istraživanjem su obuhvaćene pravne osobe svih oblika vlasništva, tijela državne vlasti svih nivoa/razine, ustanove i druge organizacije, po organizaciono teritorijalnom principu na nivou/razini općine.

Istraživanje o plaćama obuhvaća isplaćene neto i bruto plaće zaposlenih koji imaju zasnovan radni odnos, bez obzira na vrstu radnog odnosa i trajanje radnog vremena.

Prosječna mjesečna isplaćena neto plaća obuhvaća isplaćenu plaću za obavljeni rad, kao i naknade plaća po osnovu radnog odnosa: godišnji odmor, plaćeni dopust, državne praznike i neradne dane utvrđene zakonom, bolovanja koja isplaćuje poslovni subjekat, plaćeno odsustvo sa posla, zastoje u poslu bez krivnje zaposlenog.

Prosječna mjesečna isplaćena bruto plaća obuhvaća sve vrste neto isplata plus zakonom propisana obavezna/obvezna izdvajanja iz bruto plaće (doprinosi iz bruto plaće i akontacija poreza na dohodak).

## NOTES ON METHODOLOGY

### EMPLOYMENT AND WAGES

#### Employment

Data on the total number of persons in paid employment in the Federation of BiH (legal persons and crafts and related activities) were obtained by processing data that were taken from the administrative source, the Tax Administration of the Federation of BiH.

The survey includes legal entities of all types of ownership, government bodies, institutions and other organizations that operate on the territory of the Federation of BiH.

The survey on persons in paid employment in legal entities includes all persons who have signed a work contract, regardless of the type of work contract and whether they work full-time or less than full-time.

This data including employees in defence and police.

The survey on persons in crafts and related activities includes and employed and owners of craft.

Employed are persons who have signed a contract with an employer (legal entities or owners of craft and trade) for a fixed or an unspecified period of time, irrespective of the type of ownership and of whether they work full-time or less than full-time.

Annual average of the number of persons in employment is calculated on the basis of monthly data.

#### Unemployment

Data on the number of unemployed persons are taken over from the Employment Office and include only persons registered as unemployed at this office.

#### Wages

Data on average monthly paid off net and gross earnings are calculated on the base of the data collected with regular Monthly survey on employment and wages Rad-1. The survey includes legal entities of all types of ownership, government bodies, institutions and other organizations.

The statistical survey on wages covers paid off net and gross earnings of persons in payed employment, irrespective of the kind of employment and number of working hours.

Monthly paid of net earning includes income of a person in employment earned for the work done during regular working hours as well as for annual leave, paid leave, public holidays and day-offs defined by law, sickness which are paid by employer, paid absence from the work, lay-offs and job stops caused against person's will and of no fault of his own, and all other payments which are subject to contributions.

Average monthly gross earning includes all kinds of net pays plus contributions from gross earnings as prescribed by law and taxes.

Prosječna mjesečna isplaćena neto i bruto plaća po zaposlenom izračunava se dijeljenjem ukupnih isplata sa brojem zaposlenih koji su učestvovali u isplata.

*Average paid off net and gross earnings per person in employment are calculated by dividing the total of pay-offs with the number of persons who participated in that payments.*

U obračun nisu uključene plaće pripadnika odbrane, kao ni plaće zaposlenih u obrtu i srodnim djelatnostima.

*It does not include pay-offs of persons in employment in crafts and related activities and persons employed in defence.*

Nominalni indeksi neto i bruto plaća izračunavaju se iz podataka o prosječnim mjesečnim iznosima neto i bruto plaća za odgovarajuće mjeseci i godine.

*Nominal indices of net and gross wages are calculated from the data on average monthly net and gross wages for the respective months and year.*

Realni indeksi neto i bruto plaća izračunavaju se dijeljenjem nominalnih indeksa neto i bruto plaća sa indeksom potrošačkih cijena.

*Real indices of net and gross wages are calculated by dividing nominal indices of net and gross wages with the consumer price index.*

#### **NAPOMENA:**

Prosječna mjesečna isplaćena neto plaća koju objavljuje Federalni zavod za statistiku ne sadrži porez na dohodak.

#### **NOTICE:**

*Monthly paid off net wages published by Federal Office of Statistics does not include income tax*

#### **CIJENE**

Indeks potrošačkih cijena predstavlja mjeru promjena cijena proizvoda i usluga koje rezidentna domaćinstva/kućanstva kupuju radi zadovoljenja svojih ličnih/osobnih potreba.

#### **PRICES**

*Consumer Price index represents a measure of average changes in price of a product ( goods and services ) which consumers buy for their personal needs.*

#### **Namjena**

Indeks potrošačkih cijena se koristi kao mjera inflacije, za usklađivanje plaća i zarada u skladu sa kolektivnim ugovorima, te penzija i socijalnih davanja. Također se može koristiti i za cijenovno prilagođavanje klauzula u dugoročnim kupoprodajnim ugovorima, omogućuje upoređivanje kretanja cijena unutar zemlje između pojedinih regiona, te služi kao osnov za deflacioniranje pojedinih makroekonomskih agregata u statistici nacionalnih računa i u druge svrhe.

#### **Purpose**

*The CPI can be used for various purposes. It can be used as a measure of inflation, for price adjustment of clauses in long-term sales and purchases contracts (for example, the CPI can serve for indexing wages and salaries in collective agreements, for indexing pensions etc.), it enables a comparison of inflation in the country with inflation in other countries as well as a comparison of price movements within a particular country and regions, also it can be used as a base for deflating macroeconomic aggregates in statistic of national accounts and for other purposes.*

#### **Indeks potrošačkih cijena**

Indeks potrošačkih cijena u Federaciji Bosne i Hercegovine izračunava se na osnovu reprezentativne liste proizvoda koju čini 618 proizvoda. Svakog mjeseca prikuplja se oko 10000 cijena na unaprijed definiranom uzorku prodajnih mjesta i geografskih lokacija.

#### **Consumer Price Index**

*The CPI in the Federation of Bosnia and Herzegovina is calculated on the basis of the representative List of products that consisted of 618 different items. Each month around 10000 prices are being collected in a fixed panel of geographical locations and outlets.*

#### **Obuhvat indeksa**

Geografski obuhvat - Cijene se prikupljaju na pet lokacija (gradova) u Federaciji Bosne i Hercegovine (Bihać, Mostar, Sarajevo, Tuzla i Zenica) odabranih prema kriteriju broja stanovnika i njihovoj ulozi u geografskom području kojem pripadaju.

#### **Scope of the Index**

*Geographic coverage - The prices are collected in five geographic locations (cities) of the Federation of Bosnia and Herzegovina (Bihac, Mostar, Sarajevo, Tuzla and Zenica) chosen according to the criterion of their weight in terms of population and their role with respect to the geographical areas they belong to.*

Obuhvat proizvoda - Obuhvaćeni su najvažniji proizvodi i usluge koje kupuje stanovništvo radi finalne potrošnje. Obuhvat dobara i usluga redovno se revidira kako bi se očuvala reprezentativnost liste proizvoda s obzirom na ukuse potrošača i njihove navike u pogledu kupovine.

*Product coverage - All relevant goods and services bought by the reference population for the purpose of final consumption are included in the index. The coverage of goods and services is regularly reviewed in order to ensure the representative list of product with respect to the consumer tastes and purchasing practices.*

## Snimanje cijena

Sve cijene prikupljaju uposlenici Federalnog zavoda za statistiku prema utvrđenom vremenskom rasporedu i unaprijed odabranom uzorku prodavnica/prodavaonica, tržnica i ustanova koje pružaju različite usluge stanovništvu. Snimatelji cijena dobivaju jasne specifikacije naziva proizvoda, njegove COICOP šifre i jedinice mjere i na osnovu/temelju tih informacija samostalno biraju konkretan proizvod čiju će cijenu snimati na određenom prodajnom mjestu, u skladu/sukladno sa kriterijem najprodavanijeg proizvoda na datom prodajnom mjestu. Kako bi se osiguralo da snimatelji iz mjeseca u mjesec snimaju cijene istih proizvoda, te kako bi se moglo pratiti koje proizvode snimatelji posmatraju na terenu, u upitnik se unose karakteristike proizvoda, kao što su marka, vrsta i količina proizvoda koji se snima, te informacije o eventualnim zamjenama ovih karakteristika ukoliko ih bude.

Takav način snimanja omogućuje praćenje promjene kretanja cijena između dva perioda tj. praćenje dinamike kretanja cijena.

Za potrebe indeksa potrošačkih cijena, snimanje cijena se vrši sljedećih dana u mjesecu:

- za poljoprivredne proizvode koji se prodaju na tržnicama cijene se prikupljaju dva puta mjesečno, i to u prvog i trećoj sedmici/tjednu u mjesecu;
- za sve ostale proizvode cijene se, u skladu/sukladno sa važećim Evropskim/Europskim regulativama, prikupljaju jedanput mjesečno (između 1. i 21. u mjesecu), s tim da se nužno održava isti interval između prikupljanja.

## Ponderi

Ponderi koji se primjenjuju za izračunavanje indeksa potrošačkih cijena su koeficijenti koji odražavaju relativnu važnost odabranih proizvoda i usluga u ukupnoj potrošnji domaćinstava/kućanstava na teritoriji Federacije BiH. Pomoću njih se izračunavaju elementarni indeksi kao ponderisani/ponderirani prosjeci. Bazirani su na podacima povezanim sa finalnom potrošnjom domaćinstava/kućanstava i na podacima o broju stanovnika.

Osnovni izvor podataka za izradu pondera za obračun indeksa potrošačkih cijena je Anкета o potrošnji domaćinstava/kućanstava. Za izračunavanje indeksa potrošačkih cijena, od januara 2018. godine primjenjuju se ponderi koji se baziraju/temelje na podacima iz Ankete o potrošnji domaćinstava/kućanstava iz 2015. godine. Ponderi se svake godine korigiraju indeksom kretanja cijena u prethodnoj godini.

## Klasifikacija

Za obračun indeksa potrošačkih cijena upotrebljava se Klasifikacija lične/osobne potrošnje prema namjeni (Classification of Individual Consumption by Purpose-COICOP) po kojoj se proizvodi i usluge dijele na dvanaest osnovnih odjeljaka za koje se izračunavaju indeksi.

## Agregiranje

Izračunavanje indeksa potrošačkih cijena počinje izračunavanjem elementarnih indeksa (indeksa proizvoda) i indeksa reprezentativnih stavki na nivou gradova. Pri tome se kao mjera srednje vrijednosti koristi geometrijska sredina. Agregatni indeksi se nakon toga izračunavaju korištenjem Laspeyres-ove formule za ponderisanu aritmetičku sredinu počevši od indeksa reprezentativnih stavki na nivou gradova pa do ukupnog indeksa Federacije Bosne i

## Price collection

*All the prices are collected by the personnel of the Institute for Statistics of FBiH according to a pre-defined schedule and panel of outlets, markets and institutions providing different kinds of services to citizens. The price collectors receive clear specifications of the name of item, its COICOP code, and unit of measurement that allows them to choose a concrete item for price collecting in a specific outlet, in accordance with the criterion of the most sold products in that outlet. In order to be certain that the collector is collecting prices for exactly the same items each month, the form for price collecting also includes the informations on detailed product description in terms of brands, variety and quantity, as well as the information on possible replacements of items.*

*All of this allows the monitoring of the exact price change in different periods.*

*For the purposes of CPI calculations, the price collection is scheduled as follows:*

- for agricultural products sold on green markets the prices are being collected twice a month, in the first and third week of a month;*
- for other items the prices, in accordance with the European Regulative, are being collected once a month (between 1th and 21th of the month) with the obligation of maintaining the same interval of price collection.*

## Weights

*Weights used for calculating the CPI reflect relative importance of the sampled goods and services in the total consumption of resident households within the territory of Federation of BiH. They are used for elementary indices calculations as the weighted averages. They are based on the data linked to the Household Final Consumption and population.*

*The most important data sources for calculating the weights used in the consumer price indices is the Household Budget Survey. From January 2018, the compilation of the CPI has been based on the weights derived from household expenditures made in 2015. Weights are updated every year according to the price changes in the previous year.*

## Classification

*For the CPI calculation, the Classification of Individual Consumption by Purpose (COICOP) is used. According to the COICOP, goods and services are divided into twelve main groups for which indices are calculated.*

## Aggregation

*Consumer Price Index calculation starts from the computation of elementary aggregate indices (items indices) and representative position at the level of towns. For this purpose, the geometric mean is used as a measure of average value. Elementary aggregate indices are calculated by using Laspeyres formula for weighted arithmetic mean starting from the level of representative positions indices at the level of towns to the overall index at the level of Federation Bosnia and Herzegovina.*



Hercegovine. Referentna baza za izračunavanje indeksa je 2015. godina.

### **Ostale definicije**

Proizvod - bilo koji proizvod ili usluga za ličnu/osobnu potrošnju koji se mogu kupiti, grupni naziv za proizvode i usluge.

Reprezentativna stavka - proizvod na najnižem nivou agregacije, odnosno proizvod u prodajnom mjestu na jednoj geografskoj lokaciji za koji se može procijeniti ponder. Proizvodima iz nižih nivoa agregacije nije moguće dodijeliti ponder jer za to ne postoje reprezentativni podaci.

Prodajna cijena proizvođača industrijskih proizvoda na domaćem tržištu je cijena po kojoj proizvođač prodaje svoje proizvode kupcima na domaćem tržištu u najvećim količinama utovareno u vagon (kamion) u mjestu proizvođača, ili je cijena po kojoj proizvođač vrši obračun sa drugim proizvođačima ili trgovinskim preduzećima/poduzećima. U ovu cijenu ulazi regres koji ostvaruje proizvođač, a od cijene se odbija trgovački rabat i popusti koje prodavac odobrava kupcu. PDV i akcize se ne uključuju u cijenu.

Prodajna cijena proizvođača industrijskih proizvoda na inozemnom tržištu je cijena po kojoj proizvođač prodaje svoje proizvode kupcima na inozemnom tržištu u najvećim količinama isporučeno prema ugovorenim paritetima (EXW, FCA, FAS, FOB, CFR, CIF, CPT, CIP, DAF, DES, DEQ, DDU, DDP i dr.). U prodajnu cijenu ulazi regres koji ostvaruje proizvođač, a isključuju se rabat i popusti koje prodavac odobri kupcu. PDV i akcize se ne uključuju u cijenu.

Indeks cijena proizvođača industrijskih proizvoda predstavlja mjeru promjena cijena proizvoda koje industrijska preduzeća/poduzeća proizvode i prodaju na domaćem i inozemnom tržištu.

Ukupan indeks cijena proizvođača industrijskih proizvoda sadrži dva podindeksa, tj. Indeks cijena proizvođača industrijskih proizvoda na domaćem tržištu i Indeks cijena proizvođača industrijskih proizvoda na inozemnom tržištu. Praćenje prodajnih cijena na ta dva tržišta daje promjene u indeksu cijena proizvođača industrijskih proizvoda ukupne industrije, glavnih industrijskih grupacija, područja i oblasti industrije.

#### **Namjena**

Indeks cijena proizvođača industrijskih proizvoda se može koristiti kao mjera inflacije, za očuvanje vrijednosti kod ugovora s indeksnim klauzulama, te kao osnov za deflacioniranje pojedinih makroekonomskih agregata u statistici nacionalnih računa i u druge svrhe.

#### **Obuhvat indeksa**

Indeks cijena proizvođača industrijskih proizvoda u Federaciji Bosne i Hercegovine izračunava se na osnovu prikupljenih cijena za proizvode koji se prodaju na domaćem i inozemnom tržištu.

Obuhvat proizvoda - Obuhvaćeni su najvažniji proizvodi i usluge koje se proizvode u Federaciji BiH i prodaju na domaćem i inozemnom tržištu.

Svakog mjeseca se od izabranih preduzeća prikuplja 1708 pojedinačnih cijena za izabrane proizvode.

Obuhvat preduzeća - Cijene se prikupljaju od 532 proizvodna subjekta.

Reference base year for index calculation is 2015.

### **Other definitions**

Product - any consumer good or service that can be purchased, a term covering both goods and services.

Representative position - lowest level of product aggregation, i.e. item in an outlet in a geographic location with a weight. The items at the lower levels of aggregation do not have weights attributed due to the lack of representative data.

Industrial producer price on domestic market is either price at which a producer sells products at the domestic market in the largest quantities, franco loaded into a wagon (truck) at the location of a producer or a price charged to another company by a producer. The selling price includes reimbursements if applicable, and it excludes commercial rabattes, disscounts, VAT and excises.

Industrial producer price on non-domestic market is price at which producer sells products at the non-domestic market in the largest quantities delivered according to the agreed parities (EXW, FCA, FAS, FOB, CFR, CIF, CPT, CIP, DAF, DES, DEQ, DDU, DDP and etc.). The selling price includes reimbursements if applicable, and it excludes commercial rabattes, disscounts, VAT and excises.

Producer Price index represents the measurement of price change of industrial products produced and sold by enterprises on domestic and non-domestic market.

Total PPI is composed of two subindices, i.e. the industrial producer price index on the domestic market and industrial producer price index on the non-domestic market.

Monitoring of selling prices for these two markets provides changes in PPI for total industry, the main industrial groupings, sections and divisions of industry.

#### **Purpose**

The PPI can be used as a measure of inflation, to preserve the value of contracts with escalator clauses, as well as a base for deflating macroeconomic aggregates in statistics of national accounts and for other purposes.

#### **Index coverage**

Producer Price index in Federation of BiH is calculated based on collected prices for products sold on domestic and non-domestic market.

Product coverage - All relevant products and services produced by enterprises located in the Federation of BiH and sold on domestic and non-domestic market are covered by this index.

Each month 1708 single prices are collected from selected enterprises.

Enterprises coverage - The prices are collected from 532 producers.

#### Prikupljanje cijena

Za indeks cijena proizvođača industrijskih proizvoda na domaćem i inozemnom tržištu cijene se prikupljaju od industrijskih preduzeća/poduzeća, mjesečno putem obrazaca C-41/DOM i C-41/INO.

#### Ponderi

Ponderi za izračunavanje ukupnog indeksa cijena proizvođača industrijskih proizvoda predstavljaju relativno učešće vrijednosti prodaje pojedinih proizvoda i na domaćem i na inozemnom tržištu.

Ponderi koji se primjenjuju za izračunavanje indeksa cijena proizvođača industrijskih proizvoda na domaćem tržištu su koeficijenti koji odražavaju relativno učešće vrijednosti prodaje pojedinog proizvoda u ukupnoj vrijednosti prodaje svih proizvoda na domaćem tržištu.

Ponderi koji se primjenjuju za izračunavanje indeksa cijena proizvođača industrijskih proizvoda na inozemnom tržištu su koeficijenti koji odražavaju relativno učešće vrijednosti prodaje pojedinog proizvoda u ukupnoj vrijednosti prodaje svih proizvoda na inozemnom tržištu.

Osnovni izvor podataka za izradu pondera je Godišnji izvještaj industrije (IND-21).

Za izradu ponderacionog sistema koji je primjenjen pri izračunu indeksa cijena proizvođača industrijskih proizvoda korišteni su podaci za 2015. godinu (bazna godina).

Nova ponderacija se radi svake pete godine, dok se korekcija pondera vrši svake godine. Kao korektivni faktor se koriste indeksi kretanja cijena proizvoda u prethodnoj godini.

#### Klasifikacija i nomenklatura

Za obračun indeksa cijena proizvođača industrijskih proizvoda upotrebljava se Klasifikacija djelatnosti (KD BiH 2010) prema kojoj se poslovni subjekti razvrstavaju u područja B, C i D i Nomenklatura industrijskih proizvoda (NIP BiH 2010).

#### Agregiranje

Izračunavanje indeksa cijena proizvođača industrijskih proizvoda počinje izračunavanjem mjesečnih indeksa prostom geometrijskom sredinom za pojedine proizvode koje proizvodi više proizvođača. Agregirani indeksi se nakon toga izračunavaju korištenjem Laspeyres-ove formule za ponderisanu aritmetičku sredinu počevši od indeksa pojedinih proizvoda pa do ukupnih indeksa (ukupnog, indeksa na domaćem tržištu i indeksa na inozemnom tržištu), za Federaciju Bosne i Hercegovine.

## POLJOPRIVREDA, ŠUMARSTVO I RIBOLOV

Podaci o klanju stoke i peradi u klaonicama prikupljaju se redovnim mjesečnim istraživanjem za poslovne subjekte, posebno za pravne osobe i dijelovi pravnih osoba (PO-52), a posebno za obrtnike (PO-52a).

Prikupljaju se podaci o broju grla zaklane stoke i peradi po vrstama i kategorijama, bruto težini, neto težini i randmanu. Iskazuje se sva zaklana stoka i perad bez obzira na porijeklo.

Izveštajne jedinice i jedinice posmatranja, za istraživanje PO-52 su pravne osobe i dijelovi pravnih osoba razvrstani prema KD BiH 2010 za obavljanje djelatnosti 10.1-Prerada i konzerviranje mesa i 10.12-Prerada i konzerviranje mesa peradi.

#### Price collection

For Producer Price Indices of industrial products on the domestic and non-domestic market, all items the prices are being collected once a month through C-41/DOM and C-41/INO forms.

#### Weights

Weights used for calculating the total PPI represent the relative share of value of sale for each products on domestic and non-domestic market.

Weights used for calculating the PPI on the domestic market reflect the relative importance value of sale for each product in the total value production sold on the domestic market.

Weights used for calculating the PPI on the non-domestic market reflect the relative importance value of sale for each product in the total value production sold on the non-domestic market.

The main source of data for calculating weights is the Annual Survey on Industrial Production (IND-21).

For the production of weighting system applied for calculation of PPI, data for 2015 (based year) were used.

The new ponderation has been done each five years, while correction of weights has been done each year. Indices of price movements of products in previous year are used as correction factor.

#### Classification and nomenclature

For calculating the price index, the PPI Classification of Activities (CEA BiH 2010) is used by which legal entities are classified in sections B, C and D and Nomenclature of Industrial Products (NIP BiH 2010).

#### Aggregation

Producer Price Index calculation starts from the computation of monthly average indices for each product produced by the more than one producer, using simple geometric mean. Aggregated indices are calculated by using Laspeyres formula for weighted arithmetic mean starting from the level of representative products to the all indices (total PPI, PPI on domestic market and PPI on non-domestic market) at the level of Federation Bosnia and Herzegovina.

## AGRICULTURE, FORESTRY AND FISHING

The data on slaughtered of livestock and poultry in slaughterhouses are collected through the regular monthly surveys for business entities, separately for legal entities and part of legal entities (PO-52), and separately for entrepreneurs (PO-52a).

The data on the number of slaughtered cattle and poultry by types and categories, gross weight, net weight and randman are collected. All slaughtered cattle have been presented be regardless of their origin.

Reporting and observation units for survey PO-52 are legal entities and parts of legal entities classified, according to the KD B&H 2010 in class 10.11-Processing and preserving of meat and class 10.12-Processing and preserving of poultry meat.

Izveštajne jedinice za istraživanje PO-52a su veterinarske stanice i kantonalne uprave za inspeksijske poslove za obrtnike registrovane prema KD BiH 2010 za obavljanje djelatnosti 10.11-Prerada i konzerviranje mesa i 10.12-Prerada i konzerviranje mesa peradi.

#### Definicije

Bruto težina predstavlja težinu stoke i peradi prije klanja izraženu u tonama.

Neto težina je težina očišćenog trupa zaklane stoke i peradi bez kože, krvi, glave (osim kod odojaka i peradi), utrobe, prednjih nogu do koljena i stražnjih nogu do skočnog zgloba, izraženo u tonama.

Randman zaklane stoke i peradi predstavlja odnos težine zaklane stoke i peradi (neto težine) i težine žive stoke i peradi (bruto težine), a iskazuje se u postocima sa jednom decimalom.

#### Skraćenice/Kratice

KD BiH 2010 Klasifikacija djelatnosti BiH 2010

t tona

000 hiljada/tisuća

#### Prikupljanje kravljeg mlijeka i proizvodnja mliječnih proizvoda

Podaci o prikupljenom kravljem mlijeku i proizvodnji mliječnih proizvoda prikupljaju se redovnim mjesečnim istraživanjem „Mjesečni izvještaj o prikupljanju kravljeg mlijeka i proizvodnji mliječnih proizvoda“ (PO-M-MP/M). Ovim izvještajem prikupljaju se podaci o količini prikupljenog kravljeg mlijeka sa teritorije cijele Bosne i Hercegovine, sadržaju mliječne masti i proteina, te proizvodnji mliječnih proizvoda od kravljeg mlijeka.

Izveštajne jedinice i jedinice posmatranja su pravne osobe i dijelovi pravnih osoba razvrstani prema KD BiH 2010 u djelatnost 10.51-Proizvodnja mlijeka, mliječnih proizvoda i sira.

#### Definicije

Mlijeko za piće obuhvata sirovo mlijeko, neobrano mlijeko, djelomično obrano mlijeko i obrano mlijeko bez sadržaja aditiva.

Pavlačka/vrhnje obuhvata pavlaku/vrhnje za direktnu potrošnju s više ili manje od 29% mliječne masti.

Fermentirani proizvodi obuhvataju jogurt, tekući jogurt, kiselo mlijeko, acidofilno mlijeko, te ostale fermentirane proizvode.

Maslac/puter obuhvata otopljeni maslac/puter, ulje maslaca/putera i slične proizvode s više od 82% mliječne masti.

Kajmak je proizvod sličan maslacu/puteru sa sadržajem mliječne masti manjim od 80%, isključujući ostale masti.

Kravljir sir obuhvata sve vrste sira dobivene isključivo od kravljeg mlijeka (meki, polumeki, tvrdi i ostali sirevi), isključujući topljeni sir.

#### Skraćenice/Kratice

KD BiH 2010 Klasifikacija djelatnosti BiH 2010

t tona

kg kilogram

Reporting units for survey PO-52a are veterinary services and cantonal veterinary inspections for entrepreneurs registered according to the KD B&H 2010 in class 10.11-Processing and preserving of meat and class 10.12-Processing and preserving of poultry meat.

#### Definitions

Gross weight is the weight of livestock and poultry in tons and before slaughter.

Net weight is the weight of dressed carcass of slaughtered livestock and poultry without skin, blood, head (except piglets and poultry), womb, front legs to the knee and the back legs to the hock, in tons.

Coefficient of utilization is ratio of weight of slaughtered cattle and poultry (net weight) and the weight of livestock and poultry (gross weight), and is expressed as a percentage with one decimal.

#### Abbreviations

KD B&H 2010 Classification of Activities of BiH, 2010

t ton

000 thousand

#### Collection of cow's milk and production of dairy products

The data on collected cow's milk and production of dairy products are collected through regular monthly survey which is conducted through the report "Monthly report on the collection of cow's milk and production of dairy products". This report provides information on quantity of collected cow's milk from the whole territory of Bosnia and Herzegovina, milk fat and protein contents and the production of dairy products from cows' milk.

Reporting and observation units are legal entities and part of legal entities classified, according to the KD B&H 2010, in class 10.51-Production of milk, dairy products and cheese.

#### Definitions

Drinking milk comprises raw milk, whole milk, skimmed milk, semi-skimmed milk and skimmed milk containing no additives.

Cream comprises cream for direct consumption, with fat content more or less than 29%.

Fermented products include yoghurts, drinkable yoghurts, sour milk, acidified milk and other fermented products.

Butter includes melted butter, butter oil and similar products with more than 82% fat content.

Kaymak is a product similar to butter, with fat content less than 80%.

Cheese includes all kinds of cheese produced from cow's milk (soft, semi-soft, hard and other cheeses), excluding melted cheese.

#### Abbreviations

KD B&H 2010 Classification of Activities of BiH, 2010

t ton

kg kilogram

#### Forestry

## Šumarstvo

Podaci o proizvodnji šumarstva u državnim šumama rezultat su Mjesečnog istraživanja šumarstva ŠUM- 22 koje provodi Federalni zavod za statistiku na temelju Zakona o statističkim istraživanjima u FBiH «Službene novine Federacije BiH» br. 63/03 i 9/09.

Mjesečnim izvještajem šumarstva obuhvaćene su sve pravne osobe razvrstane u Registru poslovnih subjekata u području A- Poljoprivreda, lov i šumarstvo, odjeljak 02-Šumarstvo, sječa drveta i usluge povezane sa njima, a koje se bave stalnom proizvodnjom šumskih sortimenata u državnim šumama.

Prikupljanje podataka o proizvodnji i prodaji u šumarstvu vrši se na osnovi Nomenklature proizvoda i usluga šumarstva – NPUŠ, koja je izrađena za potrebe statistike šumarstva na osnovi Liste karakterističnih proizvoda šumarstva, koju je Eurostat (Statistički ured Evropske unije) objavio kao integralni dio Priručnika za ekonomske račune poljoprivrede i šumarstva (Manual on the Economic Accounts of Agriculture and Forestry – EAF) u novembru/studenom 1997. godine.

Trupci (lišćara/listača i četinar/četinjača) su dijelovi debla koji su namjenjeni daljem prerađivanju piljenjem, ponekad rezanjem ili ljuštenjem jer imaju povoljna fizička i kemijska svojstva te su namjenjeni za industrijsku preradu.

Jamsko drvo (lišćara/listača i četinar/četinjača) namjenjeno je za razne tehničke svrhe jer ima vrlo povoljna fizička i kemijska svojstva. To je drvo koje se upotrebljava za izgradnju i održavanje jamskih rovova i okna, dakle za gradnju u zemlji i pod zemljom.

Ostalo dugo drvo (lišćara/listača i četinar/četinjača) obuhvaća sve vrste drveta pogodne za mehaničku preradu, stupove za elektro vodove i TT vodove te ostalo oblo drvo.

Prostorno drvo (lišćara/listača i četinar/četinjača) obuhvaća drvo za drvene ploče (pogodno za mehaničku preradu), a celulozno i taninsko drvo, zbog svog povoljnog kemijskog svojstva, pogodno je za kemijsku preradu. Taninsko drvo je sirovina iz koje se preradom dobivaju taninski ekstrati.

Ogrjevno drvo (lišćara/listača i četinar/četinjača) je namjenjeno neposredno za ogrjev ili za proizvodnju drvenog uglja.

## INDUSTRIJA

### Metod računanja

Indeksi industrijske proizvodnje izračunavaju se u dva koraka, korištenjem Laspeyres-ove formule. U prvom koraku indeksi se izračunavaju iz podataka o količinama pojedinačnih proizvoda iz Mjesečne NIP BiH 2013 i odgovarajućeg ponderacijskog koeficijenta, koji je aproksimacija dodane vrijednosti pojedinačnih proizvoda. U drugom koraku svi indeksi grana i viših nivoa ponderišu se strukturom dodane vrijednosti iz 2014. godine.

### Standardi i klasifikacije

Prikupljanje podataka na obrascu MKPS IND-1 vrši se na osnovu Metodologije za popunjavanje izvještaja i Mjesečne Nomenklature industrijskih proizvoda - Mjesečna NIP BiH 2013. ([www.fzs.ba](http://www.fzs.ba)).

*Data on production of forestry assortments in the publicly-owned forests are result of monthly reports on surveys of forests (ŠUM – 22) conducted by the Federal Office of Statistics on the basis of Act on Statistical Survey in FB&H (Official Gazette of FB&H, No 63/03 and 9/09.).*

*All legal entities classified in the Register of Business Entities under section A – Agriculture, hunting and forestry Section 02 – Forestry, felling and related services activities, engaged in permanent production forest assortments in the publicly-owned forests, and are extended by Monthly Report of forestry.*

*Data collection on production and sales of forestry is practised on the basis of the Nomenclature of Forest Products and Services NPUŠ which is made for the purposes of forestry statistics on the basis the List of Characteristic Products of the Commercial Timber Production compiled by the Eurostat (the Statistical Office of the European Union), and published as an integral part of the Manual for Economic Accounts of Agriculture and Forestry in November 1997.*

*Logs (broad-leaves trees and conifers) are parts of timber intended for further processing by sawing, sometimes by cutting or peeling, because of its good physical and chemical characteristics, so it is useful to be industrially processed.*

*Mining timber (broad-leaves trees and conifers) having very good physical and chemical characteristics, is intended for various technical purposes. It is used for building and maintaining pits and shafts, therefore, for constructing underground and on the surface.*

*Other long timber (broad-leaves trees and conifers) includes all kinds of wood suitable for mechanical processing, transmission-line and telephone-line pylons as well as other oval timber.*

*Stack wood (broad-leaves trees and conifers) includes wood for boards (suitable for mechanical processing), and wood-pulp and tannin wood are, because of its good chemical characteristics, suitable for chemical processing. Tannin wood is a material that, processed, gives tannin extracts.*

*Fuel wood (broad-leaves trees and conifers) is intended directly for fuel or production of wood coal.*

## INDUSTRY

### Calculation method

*Indices of industrial production are calculated in two stages according to the Laspeyres formula. In the first stage, indices are calculated from quantity data on production of individual products according to the Monthly NIP BiH 2013 and an adequate weighting coefficient, which represents an estimated value added of individual products. In the second stage, all indices of groups and higher levels are weighted with shares of value added of individual products from 2014.*

### Standards and Classifications

*Collecting data on the MKPS IND-1 is done on the basis of the methodology for completing the report and Monthly Nomenclature of Industrial Products - Monthly NIP 2013 ([www.fzs.ba](http://www.fzs.ba)). Monthly NIP 2013 is based on the original NIP BiH 2010 (Official Gazette no. 12/11 and*

Mjesečna NIP BiH 2013 zasnovana je na izvornoj NIP BiH 2010 (Službeni glasnik br. 12/11 i 41/11) i ažurirana sa izmjenama i dopunama nastalim od 2010. do 2013. godine. Mjesečna NIP BiH 2013 je dodatno razrađena i dopunjena u skladu sa specifičnim potrebama obračuna indeksa industrijske proizvodnje u BiH, a saglasno sa EU regulativama za kratkoročne poslovne statistike.

Obuhvat mjesečnog istraživanja po ekonomskim djelatnostima

Mjesečnim izvještajem industrije (M KPS IND-1) obuhvaćena su sva pravna lica koja zapošljavaju deset i više zaposlenih (preduzeća/poduzeća i lokalne jedinice), razvrstana u Registru poslovnih subjekata Federalnog zavoda za statistiku.

Indeks obima industrijske proizvodnje (IPI) obuhvata djelatnosti koje su svrstane u sljedeća područja KD BiH 2010:

B -Vađenje ruda i kamena

C -Prerađivačka industrija

D-Proizvodnja i snabdijevanje električnom energijom i plinom

Saglasno EU STS propisu br. 1165/98 i 1893/2006 sljedeće djelatnosti ne ulaze u obračun indeksa industrijske proizvodnje:

Oblast 36 - Sakupljanje, prečišćavanje i snabdjevanje vodom

Grana 35.3 - Proizvodnja i snabdijevanje parom i klimatizacija

Agregati glavnih industrijskih grupa (GIG)

Indeksi za GIG agregate izračunavaju se istom metodom kao indeksi po djelatnostima, samo se proizvodi grupišu prema i pretežnoj upotrebi proizvoda unutar oblasti i grane djelatnosti iz klasifikacije KD BiH 2010 (EU NACE Rev.2). Za izračunavanje indeksa za GIG agregate (EU MIGs) primjenjuju se nove definicije radi usklađivanja sa statističkim standardima EU.

AI Intermedijarni proizvodi: oblasti i grane KD BiH 2010: 07 – 09, 10.6, 10.9, 13.1 – 13.3, 16, 17, 20.1 – 20.3, 20.5, 20.6, 22 – 24, 25.5 – 25.7, 25.9, 26.1, 26.8, 27.1 – 27.4 i 27.9

AE Energija: oblasti KD BiH 2010: 05, 06, 19 i 35 (isključujući 35.3)

BB Kapitalni proizvodi: oblasti i grane KD BiH 2010: 25.1 – 25.4, 26.2, 26.3, 26.5, 26.6, 28, 29, 30.1 – 30.4, 32.5 i 33

CD Trajni proizvodi za široku potrošnju: oblasti i grane KD BiH 2010: 26.4, 26.7, 27.5, 30.9, 31, 32.1 i 32.2

CN Netrajni proizvodi za široku potrošnju: oblasti i grane KD BiH 2010: 10.1 – 10.5, 10.7, 10.8, 11, 12, 13.9, 14, 15, 18, 20.4, 21, 32.3, 32.4 i 32.9.

Prikazivanje serija indeksa

U skladu sa preporukama Eurostata, desezoniranje i kalendarsko prilagođavanje se vrši metodom TRAMO-SEATS u DEMETRA okruženju na mjesečnoj seriji izvornih indeksa industrijske proizvodnje. Produžavanje serije indeksa dodavanjem novih mjesečnih zapažanja za svaki idući mjesec može, zbog karakteristika primijenjene metode, prouzrokovati ispravke već objavljenih desezoniranih i kalendarski prilagođenih indeksa za nekoliko mjeseci unazad.

Desezonirani indeksi

Pojam desezonirani indeksi podrazumijeva da su podaci prilagođeni za sezonu i kalendarske dane. U skladu s preporukama Eurostata podaci koji se upoređuju s podacima od prethodnog mjeseca (mjesečno poređenje prema terminologiji i praksi Eurostata) prezentiraju se u desezoniranom obliku indeksa industrijske proizvodnje ili iz njih izračunatih stopa rasta.

Kalendarski prilagođeni indeksi

Pojam kalendarski prilagođeni indeksi podrazumijeva da su podaci prilagođeni za uticaj kalendarskih i radnih dana. U skladu s preporukama Eurostata podaci koji se upoređuju s podacima od

41/11) and updated with amendments occurring since 2010. the 2013. Monthly NIP 2013 is further developed and supplemented in accordance with the specific purpose of calculating the index of industrial production in BiH, and in accordance with EU regulativama for short-term business statistics.

Reporting units for the Monthly Survey of Industrial

Production ( MKPS IND-1) are legal entities that employ ten or more employees (companies/ enterprises and local units) classified in the Register of Business Entities of Institute for Statistics of FB&H.

Industrial production index (IPI) covers activities classified into the following sections of the KD BiH 2010:

B -Mining and quarrying

C -Manufacturing

D -Electricity and gas supply

In line with EU STS Regulation No. 1165/98 and 1893/2006, the following activities are excluded from the industrial production index calculation: Division 36 - Water collection, treatment and supply

Group 35.3 – Steam and air conditioning supply

Main Industrial Grouping (MIGs) aggregates

Indices for MIG aggregates are calculated by the same method as the indices by activities, save for the fact that the products are grouped according to the predominant use of the products within the division and groups of KD BiH 2010 (EU NACE Rev. 2). To calculate the index for MIG aggregates, new definitions are applied with aim of harmonization with the EU statistical standards.

AI Intermediate goods: the KD BiH 2010 divisions and groups: 07– 09, 10.6, 10.9, 13.1 – 13.3, 16, 17, 20.1 – 20.3, 20.5, 20.6, 22 – 24, 25.5 – 25.7, 25.9, 26.1, 26.8, 27.1 – 27.4 and 27.9

AE Energy: the KD BiH 2010 divisions: 05, 06, 19 and 35 (exl. 35.3)

BB Capital goods: the KD BiH 2010 divisions and groups: 25.1 – 25.4, 26.2, 26.3, 26.5, 26.6, 28, 29, 30.1 – 30.4, 32.5 and 33

CD Consumer durables: the KD BiH 2010 divisions and groups: 26.4, 26.7, 27.5, 30.9, 31, 32.1 and 32.2

CN Consumer non-durables: the KD BiH 2010 divisions and groups: 10.1 – 10.5, 10.7, 10.8, 11, 12, 13.9, 14, 15, 18, 20.4, 21, 32.3, 32.4 and 32.9.

Indices series presentation

In accordance with the Eurostat's Recommendations, seasonal adjustment and working-day adjustment has been done by using the TRAMO-SEATS method in DEMETRA environment on the monthly series of original industrial production indices. Extending indices series by adding new monthly observations for each month could, because of the applied method characteristics, cause subsequent corrections of already published seasonally and working-day adjusted indices for several months backwards.

Seasonally adjusted indices

The term seasonally adjusted indices indicates that the data are adjusted for both seasonal and working-day effects. In line with the Eurostat's Recommendations, data that are compared with the data from the previous month (monthly comparison with Eurostat terminology and practices) are presented in a seasonally adjusted form of industrial production indices or their growth rates.

Working-day adjusted indices

The term working-day adjusted indices indicate that the data are djusted only for working-day effects. In line with the Eurostat's Recommendations, data that are compared with data from the same

istog perioda prethodne godine (godišnje poređenje prema terminologiji i praksi Eurostata) prezentiraju se u kalendarski prilagođenom obliku indeksa industrijske proizvodnje ili iz njih izračunatih stopa rasta.

## GRAĐEVINARSTVO

Podaci dati u ovom saopćenju dobijeni su na osnovu Mjesečnog izvještaja o izdatim odobrenjima za građenje (GRAD-OG). Izvještaj GRAD-OG popunjavaju odgovarajuća upravna tijela-organi nadležni za izdavanje odobrenja za građenje (odjeli, službe, odsjeci, sektori ili ministarstva) na općinskom/gradskom, kantonalnom ili entitetskom nivou.

Soba je prostorija za stanovanje koja je od drugih prostorija stana odvojena stalnim zidovima i ima direktnu dnevnu svjetlost i čija podna površina iznosi najmanje 4m<sup>2</sup>.

Korisna površina stana je podna površina stana mjerena unutar zidova stana.

Stambene zgrade su objekti u kojima je 50% ili više ukupne korisne podne površine namijenjene za stambene svrhe.

Nestambene zgrade su objekti koji nemaju stambenu površinu ili je manje od 50% ukupne korisne podne površine zgrade namijenjene za stambene svrhe.

Stan je svaka građevinski povezana cjelina namijenjena za stanovanje, koja se sastoji od jedne ili više soba sa odgovarajućim pomoćnim prostorijama (kuhinja, kupatilo, predsoblje, ostava i sl.) ili bez pomoćnih prostorija i ima jedan ili više ulaza.

Rzvrstavanje građevinskih objekata i radova izvršeno je prema „Klasifikaciji vrsta građevinskih objekata u BiH“ (KVG0 BiH) koja je usklađena sa „Klasifikacijom vrsta građevinskih objekata EU“ (The Classification of Types of Construction-CC, final version, Eurostat 1997).

## UNUTRAŠNJA/UNUTARNJA TRGOVINA

Trgovina na malo

Izvori i metode prikupljanja podataka

Podaci o ostvarenom prometu u trgovini na malo dobiveni su iz istraživanja Mjesečni izvještaj trgovine na malo (obrazac M KPS TRG 01).

Istraživanje se provodi na osnovu/temelju Zakona o statistici u Federaciji BiH („Sl. Novine FBiH“ br.63/03 i 9/09).

Metodologija istraživanja se temelji na Uredbi Vijeća EZ-a o kratkoročnim poslovnim statistikama br. 1165/98 (aneks C), 1158/05., 1503/06. i 1893/06

Obuhvat

Jedinice posmatranja/promatranja su poslovni subjekti (pravne osobe/lica) koji su prema glavnoj (pretežnoj) djelatnosti registrovani/registrirani u trgovini na malo (područje G, oblast/odjeljak 47 KD BiH 2010). Obuhvaćeni su i izabrani poslovni subjekti koji su prema glavnoj djelatnosti razvrstani u druge djelatnosti, ali obavljaju i djelatnost trgovine na malo (specijalna lista).

Obrtnici nisu obuhvaćeni ovim istraživanjem.

*period of the previous year (the annual comparison by Eurostat terminology and practices) are presented in a working-day adjusted form of industrial production indices or in their growth rates.*

## CONSTRUCTION

*Room is a space intended for dwelling purposes, separated from the rest of the dwelling by permanent walls, having direct daylight and at least 4 square metres of floor area.*

*Construction and works are classified in accordance with the „Classification of Types of Construction in B&H (CC, final version, Eurostat 1997).*

*Useful floor area of dwelling is the floor area of the dwelling measure inside the dwelling walls.*

*Residential buildings are construction in which 50% or more of the useful floor area is intended for dwelling purposes.*

*Non-residential buildings are construction without dwelling area or those in which less than 50% of the overall useful floor area is intended for dwelling purposes.*

*Dwelling is any construction unit intended for dwelling purposes, consisting of one or more rooms with adequate auxiliary spaces (such as kitchen, bathroom, lobby, pantry etc.) or without auxiliary spaces and with one or more separate entrances.*

*Data presented in the first release were obtained on the basis of the Monthly report on building permits issued (GRAD-OG). Report GRAD-OG completed by respective governing bodies responsible for issuing building permits (departments, services, sectors or ministries) at the municipal/city, cantonal and entity level.*

## DOMESTIC TRADE

Retail trade

Source and method of data collection

Data on retail trade turnover are obtained by the Monthly Retail Trade Report (M KPS TRG 01 questionnaire).

This survey is conducted on the basis of Law on Statistical Survey in the Federation of B&H ("Official Gazette FB&H" No. 63/03 and 9/09).

Methodology for this survey is based on Council Regulation Concerning Short Term Statistics No. 1165/98 (Annex C), 1158/05., 1503/06. and 1893/06.

Coverage

Observation units are business enterprises (legal entities) by their main (prevailing) activity registered in the retailing trade (section G, division 47 of the KD BiH 2010) as well as selected business enterprises by their main activity registered in other activities, but perform retail trade activities (special list).

The entrepreneurs are excluded.

Statističko istraživanje se provodi na bazi uzorka koji je izabran iz Statističkog poslovnog registra Federalnog zavoda za statistiku. Uzorkom su obuhvaćeni svi veliki i srednji poslovni subjekti (čiji je godišnji promet 2.miliona/milijuna KM i više), a ostali poslovni subjekti su izabrani metodom slučajnog stratificiranog uzorka. Na osnovu/temelju rezultata dobivenih uzorkom ocjenjuje se cijeli skup.

#### Prezentacija indeksa

Rezultati se objavljuju u obliku nominalnih i realnih indeksa. Nominalni indeksi prikazuju kretanje prometa u tekućim cijenama, a realni indeksi pokazuju kretanje prometa u stalnim cijenama. Realni indeksi dobiveni su deflacioniranjem nominalnih vrijednosti prometa prilagođenim indeksom potrošačkih cijena. Od januara 2018. godine, referentni period za Indeks potrošačkih cijena je 2015=100.

Tzv. mjesečne stope promjena prezentiraju se u desezoniranom obliku indeksa, a tzv. godišnje stope promjena se prezentiraju u kalendarski prilagođenom obliku indeksa.

Radi održavanja dosljednosti i kontinuiteta s prethodno objavljenim podacima, indeksi se i dalje iskazuju i u obliku izvornih, neprilagođenih indeksa, ali se posebno ne komentiraju.

Sezonsko i kalendarsko prilagođavanje vrši se u softveru J Demetra + (verzija 2.2.0) metodom TRAMO SEATS na seriji mjesečnih podataka od januara 2011.godine. Dodavanjem novih mjesečnih podataka u seriji može doći do promjene desezoniranih i kalendarski prilagođenih indeksa za prethodna razdoblja, tako da se podaci iz ovog Biltena mogu razlikovati od prvih rezultata koji su objavljeni ranije.

#### Definicije

Promet je ukupan fakturisani/fakturirani iznos koje poslovni subjekt, izvještajna jedinica, obračuna za prodane robe ili pružene usluge tokom referentnog perioda trećim licima što odgovara njihovoj tržišnoj vrijednosti. Promet ne uključuje Porez na dodanu vrijednost (PDV).

Indeksi prometa iskazuju se na dva načina:

Za ukupan promet koji ostvaruju svi poslovni subjekti kojima je trgovina na malo glavna djelatnost (prema KD BiH 2010 registrovani/registirani u oblast 47).

Za promet od trgovine na malo koji iskazuju svi poslovni subjekti koji obavljaju djelatnost trgovine na malo, bez obzira na glavnu djelatnost

Podaci o prometu ostalih uslužnih djelatnosti dobiveni su iz statističkog istraživanja Tromjesečni izvještaj uslužnih djelatnosti (obrazac K KPS USL 01), koje se provodi od 2015. godine.

Istraživanje se provodi na osnovu/temelju Zakona o statistici u Federaciji BiH ("Sl. Novine FBiH" br. 63/03 i 9/09).

Metodologija istraživanja se temelji na Uredbi Vijeća EZ-a o kratkoročnim poslovnim statistikama br.1165/98 (aneks D), 1158/05, 1503/06 i 1893/06.

#### Obuhvat

Jedinice posmatranja/promatranja su poslovni subjekti (pravne osobe/lica) koji su prema glavnoj (pretežnoj) djelatnosti prema KD BiH 2010 registrovani/registirani u oblasti H53 – Poštanske i kurirske djelatnosti i području: J – Informacije i komunikacije, M – Stručne, naučne i tehničke djelatnosti (isključujući granu 70.1 i oblasti 72 i 75) i N – Administrativne i pomoćne usluge djelatnosti (isključujući oblast 77 i grane 81.1 i 81.3).

*The survey is carried out on the sample base made on the basis of Statistical Business Register of Federal Institute for statistics.*

*The sample covers all large and medium-sized business entities (with yearly turnover 2.millions or higher), while micro-sized and small enterprises are selected by the random stratified sample method.*

*The evaluation of the whole group is based on the results obtained through samples.*

#### *Presentation of indices*

*Results are shown in the form of nominal (value indices) and real (volume indices) indices. Value indices show turnover movements in current prices and volume indices show turnover movements in constant prices. Volume indices are calculated by deflating turnover by modified consumer price indices. From January 2018, the reference period for the Consumer Price Index is 2015 = 100.*

*So called month-on-month comparison are presented in seasonally adjusted index form, and so called year-on-year comparison are presented in working-day adjusted index form.*

*In order to sustain the consistency and continuity with previously released data, indices continue to be presented as gross, unadjusted indices, but they are not commented in particular.*

*The seasonal adjustment (SA) and working day adjustment (WDA) are conducted using J Demetra + software (version 2.2.0) by using TRAMO SEATS method on data series starting from January 2011.*

*Extension of index series, by adding of new monthly observations for each month could cause subsequent correction for previous periods. Data from this release may differ from previously published bulletin.*

#### *Definitions*

*Turnover is invoiced total value that enterprise, reporting unit, calculates for all sold goods and provided services during reference period to third parties. Turnover does not include Value added taxes (VAT).*

*Indices on the retail trade turnover are presented in two ways:*

*For the total turnover generated by all business entities with the retail trade as main activity (according to KD BiH 2010 classified in division 47).*

*For the retail trade turnover expressed by all business entities engaged in his activity, irrespective of their registered main activity*

*Data on realized turnover in the other activities are collected from the Quarterly Report on Other Services (K KPS USL 01 questionnaire). Survey is conducted since 2015.*

*This survey is conducted on the bases of Law on Statistical Survey in the F B&H ("Official Gazette FB&H No." 63/03 and 9/09).*

*Methodology for this survey is based on Council Regulation Concerning Short Term Statistics No. 1165/98 (Annex D), 1158/05., 1503/06. and 1893/06.*

#### *Coverage*

*Observation units are business enterprises (legal entities) by main (prevailing) activity according to KD BiH 2010 registered in the division H53 – Postal and courier activities and section: J- Information and communication; M-Professional, scientific and technical activities (excluding group 70.1 and divisions 72 and 75) and N – Administrative and support service activities (excluding division 77 and branches 81.1 and 81.3).*

*The entrepreneurs are excluded.*

Obrtnici nisu obuhvaćeni ovim istraživanjem.

Istraživanje se provodi na bazi uzorka koji je izabran iz Statističkog poslovnog registra Federalnog zavoda za statistiku.

Uzorkom su obuhvaćeni svi veliki poslovni subjekti, dok su srednji i mali izabrani metodom slučajnog stratificiranog uzorka.

Na osnovu/temelju rezultata dobivenih uzorkom ocjenjuje se cijeli skup.

Prezentacija indeksa

Rezultati se objavljuju u obliku prilagođenih i neprilagođenih nominalnih indeksa, što znači da nije isključen utjecaj promjena cijena.

Podaci tekućeg tromjesečja u odnosu na podatke iz prethodnog tromjesečja, prezentiraju se u obliku desezoniranih indeksa. U obliku kalendarski prilagođenih indeksa se prezentiraju podaci koji se porede sa podacima istog tromjesečja prethodne godine.

Radi održavanja dosljednosti i kontinuiteta s prethodno objavljenim podacima, indeksi ukupnog prometa se i dalje iskazuju u izvornom, neprilagođenom obliku ali se posebno ne komentiraju.

Sezonsko i kalendarsko prilagođavanje provedeno je metodom TRAMO/SEATS korištenjem JDemetra+ softvera (verzija 2.2.0) na serijama tromjesečnih podataka počevši od prvog tromjesečja 2010. godine.

Dodavanjem novih tromjesečnih podataka u seriji može doći do promjene desezoniranih i kalendarski prilagođenih indeksa za prethodne periode/ razdoblja.

Definicije

Promet je ukupan fakturisani/fakturirani iznos koji poslovni subjekt obračuna za prodane robe ili pružene usluge tokom/tijekom referentnog perioda trećim licima što odgovara njihovoj tržišnoj vrijednosti. Promet ne uključuje Porez na dodanu vrijednost (PDV)

## TURIZAM

Podaci o kapacitetima za smještaj, broju dolazaka i noćenja turista po vrstama objekata i prema zemlji prebivališta dobiveni su iz istraživanja Mjesečni izvještaj o turistima i noćenjima (obrazac TU-11).

Jedinice posmatranja su poslovni subjekti i njihovi dijelovi registrirani prema KD-u u području H - Ugostiteljstvo, tj. ugostiteljska i druga preduzeća koja pružaju usluge smještaja gostima.

Turist je svaka osoba koja u mjestu izvan svog prebivališta provede najmanje jednu noć u ugostiteljskom ili drugom objektu za smještaj gostiju, radi odmora ili rekreacije, zdravlja, studija, sporta, religije, porodice, poslova, javnih misija i skupova.

Domaći turist je svaka osoba sa prebivalištem u Bosni i Hercegovini koja u nekom mjestu u Bosni i Hercegovini, izvan mjesta svog prebivališta, provede najmanje jednu noć u ugostiteljskom ili drugom objektu za smještaj gostiju.

Stranim turistima smatraju se sve osobe koje u Bosni i Hercegovini nemaju stalno prebivalište, a provedu najmanje jednu noć u ugostiteljskom ili drugom objektu za smještaj gostiju.

*Survey has been carried out on the sample made on the basis of Statistical Business Register of Federal institute for statistics.*

*The sample covers all large entities, while micro-sized and small enterprises are selected by the random stratified sample method.*

*The evaluation of the whole group is based on the results obtained through samples.*

*Presentation of indices*

*Results are shown in the form adjusted and non-adjusted nominal (value indices) indices, where no price-change impact is included...*

*Data that are compared to those from the previous quarter are presented in the seasonally adjusted index form. Data that are compared to the same quarter of previous year are presented in a form of working-day adjusted indices.*

*In order to sustain the consistency and continuity with previously released data, indices continue to be presented as gross, unadjusted indices, but they are not commented in particular.....*

*The seasonal (SA) and working day adjustment (WDA) are conducted using TRAMO/SEATS method in JDemetra+ tool (version 2.2.0) data series starting from 1st quarter 2010.*

*Extension of index series, by adding of new quarterly observations in time series could cause subsequent correction for previous periods.*

*Definitions*

*Turnover is a total value of all goods sold and services provided on the market in the observed period, irrespective of whether paid or not. Value added tax (VAT) is excluded.*

## TOURISM

*Data on capacities, the number of tourist arrivals and tourist nights by type of accommodation and country of residence are collected through Monthly Report on Tourist Arrivals and Tourist nights (Form TU-11)*

*Report units are business entities and their parts registered according to the CA under section H - Hotels and restaurants and other enterprises engaged in providing accommodation services in tourism.*

*Tourist is every person who, outside his place of permanent residence, spends at least one night in a hotel or another accommodation facility for reasons of rest, recreation, health, study, sport, religion, family, business, public tasks or meeting.*

*Domestic tourist is a person with permanent residence in Bosnia and Herzegovina who spends at least one night in a hotel or some other accommodation facility outside their place of residence.*

*Foreign tourist is a person with permanent residence outside Bosnia and Herzegovina who temporarily resides in Bosnia and Herzegovina and who spends at least one night in a hotel or same other accommodation facility.*

*Tourist accommodation is any facility that regularly (or occasionally) provides overnight accommodation for tourists. Tourist accommodation*



Turistički smještajni objekat je svaka jedinica koja redovno (ili povremeno-sezonski) obezbjeđuje smještaj za noćenje turistima. Turistički smještaj se dijeli na: kolektivni i privatni turistički smještaj.

Soba je jedinica koju čini jedna soba ili skupina soba čineći nedjeljivu iznajmljivačku cjelinu u smještajnom objektu ili boravištu. Sobe mogu biti jednokrevetne, dvokrevetne ili višekrevetne zavisno da li su opremljene stalno za smještaj jedne, dvije ili više osoba. Ako se soba koristi za stalni boravak za više od godinu dana, ne bi trebala biti uključena. Kabine, kolibe, kućice, drvene kolibe, bungalovi i vile tretiraju se kao sobe i apartmani tj. mogu seostaviti kao jedinice.

Broj ležaja u objektu ili boravištu je određen brojem osoba koje mogu prenoćiti u ležajima u objektu (boravištu), ignorišući bilo kakve dodatne ležaje koji bi se mogli namjestiti na zahtjev gosta. Termin ležaj se primjenjuje na jedan ležaj, dvostruki ležaj se računa kao dva ležaja. Ta jedinica služi za mjerenje kapaciteta bilo kojeg tipa smještaja.

Stalnim ležajima se smatraju ležaji koji se redovito spremaju za iznajmljivanje gostima.

Pomoćnim ležajima se smatraju ležaji koji se prema potrebi pripremaju za iznajmljivanje gostima za vrijeme sezone.

Prosječna dužina boravka se izračunava dijeljenjem broja noćenja sa brojem dolazaka turista.

Bruto iskorištenost ležaja u jednom mjesecu se dobija tako što se podijeli broj ukupnih noćenja sa brojem ležaja koji se nude i brojem dana u datom mjesecu za istu grupu objekata, množenjem koeficijenta sa 100 da bi se rezultat izrazio u procentu.

*has been divided into two main groups: collective accommodation establishments and private tourist accommodation.*

*A bedroom is a unit formed by one room or groups of rooms constituting an indivisible rental whole in an accommodation establishment or dwelling. Rooms may be single, double or multiple, depending on whether they are equipped permanently to sleep one, two or several people. If a room is used for permanent stay, for more than one year, it should not be included. Cabins, huts, cottages, wood huts, bungalows and villas can be treated as rooms and apartmans, which mean that can be left as a units.*

*Number of bed-places in an establishment or dwelling is determined by the number of persons who can stay overnight in beds set up in the establishments, ignoring any extra beds that may be set up by customer request.*

*The term bed-place applies to a single bed. A double bed is counted as two bed-places. This unit serves to measure the capacity of any type of accommodation.*

*Invariably bed-places are bed-places which are regulary prepared for guest rent.*

*Auxiliary bed-places are bed-places which, by the rule, serve for afretnoon gust rest as an extra bed-place accommodation capacities are comleted during the season.*

*Average detention of foreign turist's stays are calculated by dividing number of overnights stays by the number of arrivals.*

*The gross occupancy rate of bed-places in one mount is obtained by dividing total overnight stays by the product of bed-places on offer and the number of days in the corresponding month for the same group of establishments, multiplying the quotient by 100 to express the result as a percentage.*