



Bosna i Hercegovina
Federacija Bosne i Hercegovine
**Federalni zavod
za statistiku**

ISSN 1840-1619

**MJESEČNI STATISTIČKI PREGLED
FEDERACIJE BOSNE I HERCEGOVINE
PO KANTONIMA**

8

GODINA XXI

SARAJEVO, AVGUST/KOLOVOZ 2020.

MJESEČNI STATISTIČKI PREGLED FEDERACIJE BOSNE I HERCEGOVINE PO KANTONIMA

8

GODINA XXI

SARAJEVO, AVGUST/KOLOVOZ 2020.

Izdaje i štampa/tiska: Federalni zavod za statistiku, Zelenih beretki 26, 71000 Sarajevo

Telefon/Fax: +387 33 22 61 51
Elektronska pošta/E-mail: fedstat@fzs.ba
Internetska stranica/Web site: <http://www.fzs.ba>

Odgovara: Doc. dr. Emir Kremić, direktor

Urednički odbor:
Amer Korić, Nisveta Džebo, Hidaeta Čolović, Sanja Ambrožić,
Zehra Kaba, Belmira Hadžiabdić, Sanela Čengić, Dijana Simanić

Molimo korisnike da pri korištenju podataka navedu izvor

Štampano/Tiskano u 25 primjeraka

Obavjesti daje Odsjek za odnose s javnošću i biblioteka

Telefon: + 387 33 20 64 52/lok 234
+ 387 33 40 70 19

Pretplata publikacija: + 387 33 20 64 52/lok 235
+ 387 33 40 70 20

U V O D

„Mjesečni statistički pregled FBiH po kantonima“ je sveobuhvatna publikacija u kojoj se prikazuju rezultati pojedinačnih statističkih istraživanja ili više istraživanja iz istog područja za nivo kantona i općina.

Podaci su rezultat statističkih istraživanja koje provodi Federalni zavod za statistiku prema Planu provođenja statističkih istraživanja od interesa za FBiH.

Pored podataka koji su rezultat redovnih/redovitih statističkih istraživanja Federalnog zavoda za statistiku publikuju se i podaci drugih institucija koje su uključene u statistički sistem/sustav Federacije.

Podaci se prikazuju u godišnjim, kvartalnim i mjesečnim serijama a sistematizirani su po statističkim oblastima.

Podaci koji se daju po određenim nivoima klasifikacije djelatnosti, iskazani su prema KD BiH 2010, koja sadržajno i strukturno u potpunosti odgovara EU Statističkoj klasifikaciji djelatnosti NACE Rev.2.

Mjesečni podaci za tekuću godinu su najčešće prethodni rezultati i podložni su korekcijama. Izvršene korekcije se obilježavaju zvjezdicom u onom broju „Mjesečnog statističkog pregleda FBiH po kantonima“ u kojem je izvršena korekcija.

D I R E K T O R

Doc. dr. Emir Kremić

SKRAĆENICE / KRATICE

d.n.	drugdje nespomenuto
Cepta	Sporazum o slobodnoj trgovini srednjoevropskih zemalja
Efta	Evropsko/Europsko udruženje za slobodnu trgovinu
EU	Evropska/Europska unija
GWh	gigavat-sat
ha	hektar
hilj.	hiljadu
hl	hektolitar
kg	kilogram
KM	konvertibilna marka
km	kilometar
km ²	kvadratni kilometar
kom.	komad
kut.	kutija
KV	kvalificirani (radnik)
KVG	Kvalifikacija vrsta građevina
kW	kilovat
l	litra
m	metar
m ²	kvadratni metar
m ³	kubni/kubični metar
mil.	milion
MWh	megavatsat
NKV	nekvalificirani (radnik)
NSS	niža stručna sprema
PKV	polukvalificirani (radnik)
KD	Klasifikacija djelatnosti
SMTK	Standardna međunarodna trgovinska klasifikacija
SSS	srednja stručna sprema
t	tona
tis.	tisuća
VKV	visokokvalificirani (radnik)
VSS	visoko stručna sprema
VŠS	viša stručna sprema

ZNAKOVI

-	nema pojave
...	ne raspolože se podatkom
0	podatak je manji od 0,5 upotrebjene jedinice mjere
Ø	prosjek
1)	oznaka za napomenu
*	ispriježen podatak
-*	Indeks veći od 300,0

SADRŽAJ

UVOD	5
SKRAĆENICE/KRATICE I ZNAKOVI	6
SADRŽAJ	7
OSNOVNI POKAZATELJI PRIVREDNIH / GOSPODARSKIH	
I DRUGIH KRETANJA PO KANTONIMA	9
UNSKO - SANSKI KANTON	
Prirodno kretanje stanovništva	10
Zaposlenost, nezaposlenost i plaće	11
Poljoprivreda, šumarstvo i ribolov	12
Industrija	13
Vanjska trgovina	14
Turizam	18
KANTON POSAVSKI	
Prirodno kretanje stanovništva	22
Zaposlenost, nezaposlenost i plaće	23
Poljoprivreda, šumarstvo i ribolov	24
Industrija	24
Vanjska trgovina	25
Turizam	29
TUZLANSKI KANTON	
Prirodno kretanje stanovništva	32
Zaposlenost, nezaposlenost i plaće	33
Poljoprivreda, šumarstvo i ribolov	34
Industrija	35
Vanjska trgovina	36
Turizam	40
ZENIČKO - DOBOJSKI KANTON	
Prirodno kretanje stanovništva	44
Zaposlenost, nezaposlenost i plaće	45
Poljoprivreda, šumarstvo i ribolov	46
Industrija	47
Vanjska trgovina	48
Turizam	52
BOSANSKO - PODRINJSKI KANTON	
Prirodno kretanje stanovništva	56
Zaposlenost, nezaposlenost i plaće	57
Poljoprivreda, šumarstvo i ribolov	58
Industrija	59
Vanjska trgovina	60
Turizam	64

SREDNJOBOSANSKI KANTON

Prirodno kretanje stanovništva	68
Zaposlenost, nezaposlenost i plaće	69
Poljoprivreda, šumarstvo i ribolov	70
Industrija	71
Vanjska trgovina	72
Turizam	76

HERCEGOVAČKO - NERETVANSKI KANTON

Prirodno kretanje stanovništva	80
Zaposlenost, nezaposlenost i plaće	81
Poljoprivreda, šumarstvo i ribolov	82
Industrija	83
Vanjska trgovina	84
Turizam	88

ZAPADNOHERCEGOVAČKI KANTON

Prirodno kretanje stanovništva	92
Zaposlenost, nezaposlenost i plaće	93
Poljoprivreda, šumarstvo i ribolov	94
Industrija	95
Vanjska trgovina	96
Turizam	100

KANTON SARAJEVO

Prirodno kretanje stanovništva	104
Zaposlenost, nezaposlenost i plaće	105
Poljoprivreda, šumarstvo i ribolov	106
Industrija	107
Vanjska trgovina	108
Turizam	112

KANTON 10

Prirodno kretanje stanovništva	116
Zaposlenost, nezaposlenost i plaće	117
Poljoprivreda, šumarstvo i ribolov	118
Industrija	119
Vanjska trgovina	120
Turizam	124

OSNOVNI POKAZATELJI PRIVREDNIH / GOSPODARSKIH I DRUGIH KRETANJA PO KANTONIMA

	Prosječna neto plaća, u KM	Prosječna bruto plaća, u KM	Ostvarene investicije u nova stalna sredstva ¹⁾ u hilj./tis. KM ESA 2010	Indeksi obima industrijske proizvodnje	Pokrivenost uvoza izvozom u procentima	Trgovinski bilans u hilj./tis. KM	Noćenja turista
	VI 2020	VI 2020	2018	VI 2020 VI 2019	I - VI 2020	I - VI 2020	VI 2020
Federacija BiH	953	1.469	3.036.642	91,0	58,5	-2.308.472	28.352
Unsko - sanski kanton	898	1.380	158.558	92,2	88,8	-21.442	2.485
Kanton Posavski	846	1.296	37.333	88,7	48,0	-53.557	381
Tuzlanski kanton	868	1.328	431.949	93,4	90,2	-86.974	2.892
Zeničko - dobojski kanton	815	1.244	471.033	103,9	93,3	-46.396	5.203
Bosansko - podrinski kanton	857	1.319	36.759	98,8	159,2	24.732	342
Srednjobosanski kanton	772	1.172	205.984	88,5	75,0	-105.710	1.825
Hercegovačko - neretvanski kanton	1.032	1.592	295.797	61,1	50,2	-252.890	6.522
Zapadnohercegovački kanton	850	1.315	160.659	100,4	40,3	-432.497	311
Kanton Sarajevo	1.175	1.829	1.029.346	97,6	31,4	-1.309.880	7.806
Kanton 10	926	1.418	114.164	102,4	111,8	4.978	585

¹⁾ Ostvarene investicije u nova stalna sredstva koje nije moguće rasporediti po kantonima (putevi, pruge i sl.) se prikazuju kao nerasporedene investicije. U okviru neraspoređenih investicija prikazana su i kapitalizirana ulaganja u istraživanje i razvoj koja se, kao nova kategorija u okviru stalnih sredstava prema ESA 2010 metodologiji, obračunavaju samo za nivo Federacije BiH.

Nerasporedene po kantonima: investicije 95.060 hilj./tis. KM, trgovinski bilans -28.836 hilj./tis. KM

UNSKO - SANSKI KANTON

PRIRODNO KRETANJE STANOVNIŠTVA I BRAKOVI

PRIRODNO KRETANJE STANOVNIŠTVA I BRAKOVI PO MJESTU UOBIČAJENOG STANOVANJA

Općina	Ukupno rođeni	Živorodeni			Mrtvorodeni	Mjesto porođaja			Umrli			Od toga		Broj zaključenih brakova	Broj razvedenih brakova
		ukupno	po spolu			u zdravstvenoj ustanovi	na drugom mjestu		ukupno	po spolu		umrla dojenčad	nasilne smrti		
			muški	ženski			sa stručnom pomoći	bez stručne pomoći		muški	ženski				

Za mjesec juni / lipanj 2020. godine - prvi rezultati

UKUPNO	147	145	73	72	2	147	-	-	184	99	85	1	6	124	10
Bosanska Krupa	11	11	7	4	-	11	-	-	20	9	11	-	1	12	1
Bosanski Petrovac	3	3	1	2	-	3	-	-	4	3	1	-	-	3	-
Bužim	13	13	8	5	-	13	-	-	8	3	5	-	-	10	-
Grad Bihać	35	34	14	20	1	35	-	-	45	28	17	-	2	20	3
Grad Cazin	29	29	16	13	-	29	-	-	42	24	18	1	-	40	2
Ključ	3	3	1	2	-	3	-	-	13	7	6	-	-	5	1
Sanski Most	13	13	6	7	-	13	-	-	26	11	15	-	1	6	-
Velika Kladuša	40	39	20	19	1	40	-	-	26	14	12	-	2	28	3

Za period januar / siječanj - juni / lipanj 2020. godine - prvi rezultati

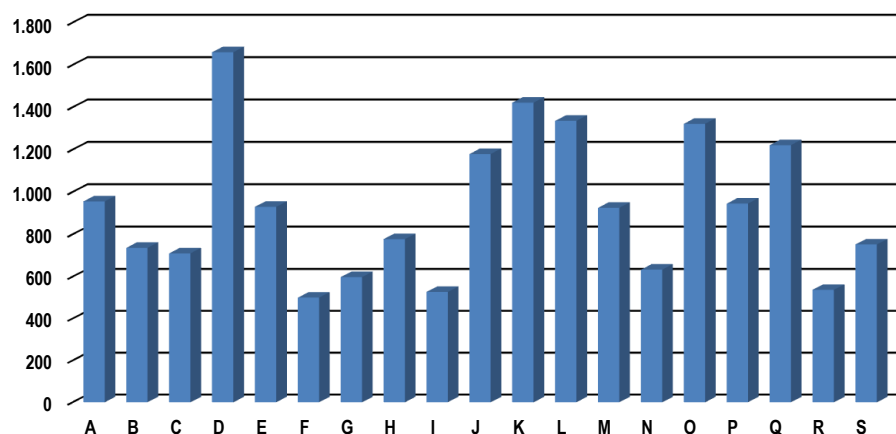
UKUPNO	644	642	330	312	2	644	-	-	1.043	535	508	2	22	424	86
Bosanska Krupa	44	44	24	20	-	44	-	-	123	62	61	-	1	43	16
Bosanski Petrovac	9	9	1	8	-	9	-	-	39	19	20	-	4	5	-
Bužim	80	80	46	34	-	80	-	-	61	30	31	-	1	36	6
Grad Bihać	166	165	80	85	1	166	-	-	274	137	137	-	5	77	23
Grad Cazin	131	131	67	64	-	131	-	-	218	114	104	1	3	113	10
Ključ	21	21	13	8	-	21	-	-	55	32	23	1	2	16	4
Sanski Most	58	58	31	27	-	58	-	-	126	60	66	-	3	24	8
Velika Kladuša	135	134	68	66	1	135	-	-	147	81	66	-	3	110	19

PLAĆE

PROSJEČNA MJESEČNA ISPLAĆENA NETO I BRUTO PLAĆA ZAPOSLENIH PO PODRUČJIMA KD BiH 2010

	Prosječna neto plaća u KM					Prosječna bruto plaća u KM				
	Ø 2019	V 2020	VI 2020	Index VI 2020 Ø 2019	Index VI 2020 V 2020	Ø 2019	V 2020	VI 2020	Index VI 2020 Ø 2019	Index VI 2020 V 2020
UKUPNO	872	891	898	103,0	100,8	1.338	1.368	1.380	103,1	100,9
A Poljoprivreda, šumarstvo i ribolov	890	904	955	107,3	105,6	1.358	1.378	1.460	107,5	106,0
B Vađenje ruda i kamena	661	699	736	111,3	105,3	998	1.064	1.123	112,5	105,5
C Prerađivačka industrija	705	713	710	100,7	99,6	1.072	1.083	1.079	100,7	99,6
D Proizvodnja i snabdijevanje električnom energijom, plinom, parom i klimatizacija	1.649	1.611	1.660	100,7	103,0	2.574	2.514	2.594	100,8	103,2
E Snabdijevanje vodom; uklanjanje otpadnih voda, upravljanje otpadom te djelatnosti sanacije okoliša	906	909	930	102,6	102,3	1.382	1.385	1.419	102,7	102,5
F Građevinarstvo	479	499	500	104,4	100,2	712	744	745	104,6	100,1
G Trgovina na veliko i na malo; popravak motornih vozila i motocikala	580	583	598	103,1	102,6	874	880	905	103,5	102,8
H Prijevoz i skladištenje	807	777	777	96,3	100,0	1.229	1.183	1.184	96,3	100,1
I Djelatnosti pružanja smještaja te pripreme i usluživanja hrane (hotelijerstvo i ugostiteljstvo)	521	509	527	101,2	103,5	784	765	796	101,5	104,1
J Informacije i komunikacije	1.154	1.149	1.179	102,2	102,6	1.785	1.786	1.830	102,5	102,5
K Finansijske djelatnosti i djelatnosti	1.386	1.347	1.422	102,6	105,6	2.165	2.102	2.223	102,7	105,8
L Poslovanje nekretninama	1.275	1.307	1.336	104,8	102,2	1.990	2.035	2.082	104,6	102,3
M Stručne, naučne i tehničke djelatnosti	913	925	925	101,3	100,0	1.408	1.414	1.415	100,5	100,1
N Administrativne i pomoćne uslužne djelatnosti	708	634	633	89,4	99,8	1.088	971	969	89,1	99,8
O Javna uprava i odbrana; obavezno socijalno osiguranje	1.307	1.315	1.322	101,1	100,5	2.025	2.039	2.050	101,2	100,5
P Obrazovanje	925	944	945	102,2	100,1	1.425	1.456	1.458	102,3	100,1
Q Djelatnosti zdravstvene socijalne zaštite	1.205	1.226	1.221	101,3	99,6	1.873	1.907	1.900	101,4	99,6
R Umjetnost, zabava i rekreacija	579	504	537	92,7	106,5	879	765	815	92,7	106,5
S Ostale uslužne djelatnosti	706	748	752	106,5	100,5	1.055	1.121	1.128	106,9	100,6

prosječna neto plaća u KM, juni / lipanj 2020.



POLJOPRIVREDA, ŠUMARSTVO I RIBOLOV

ZAKLANA STOKA I PERAD
II tromjesečje 2020. godine

	Zaklano u II tromjesečju 2020.		
	broj grla	neto težina, t	randman, %
Goveđa - ukupno	240	64,6	53,0
Telad starosti do 8 mjeseci	51	4,1	53,4
Junad starosti od 8 do 12 mjeseci	52	14,4	54,9
bikovi	130	44,5	52,5
Ovce - ukupno	124	1,8	52,1
Janjad do 12 mjeseci starosti	124	1,8	52,1

Napomena:

Broj zaklanih grla stoke po kategorijama ukoliko je manji od pet ne publikuje se.

PROIZVODNJA, PRODAJA I ZALIHE ŠUMSKIH SORTIMENATA

Juni / Lipanj 2020. godine

000 m³

	Proizvodnja				Prodaja		Zalihe (stanje krajem mjeseca) 2020
	VI		I - VI		I - VI		
	2019	2020	2019	2020	2019	2020	
UKUPNO	43	34	165	144	148	143	55
Trupci četinarā/četinjača	11	11	39	38	38	32	10
Jamsko drvo četinarā/četinjača	0	0	1	0	1	0	0
Ostalo dugo drvo četinarā/četinjača	-	-	-	-	-	-	-
Prostorno drvo četinarā/četinjača	7	8	30	29	28	29	10
Trupci lišćara/listača	7	3	22	19	18	18	6
Jamsko drvo lišćara/listača	-	-	-	-	-	-	-
Ostalo dugo drvo lišćara/listača	-	-	-	-	-	-	-
Prostorno drvo lišćara/listača	-	-	-	-	-	-	-
Ogrjevno drvo četinarā/četinjača	-	-	-	-	-	-	-
Ogrjevno drvo lišćara/listača	18	12	74	58	64	63	28
Ostalo grubo obrađeno drvo ¹⁾	-	-	-	-	-	-	-

¹⁾ Ukjučuje sitno tehničko drvo, cijepane drvene motke i kolje

INDUSTRIJA

INDEKSI INDUSTRIJSKE PROIZVODNJE - UKUPNO
PREMA GIG, PODRUČJIMA I OBLASTIMA KD BiH 2010.

Juni / Lipanj 2020. godine

	<u>VI 2020</u> Ø 2019	<u>VI 2020</u> V 2020	<u>VI 2020</u> VI 2019	<u>I - VI 2020</u> I - VI 2019
INDUSTRIJA UKUPNO	98,0	109,5	92,2	92,0
PREMA GLAVNIM INDUSTRIJSKIM GRUPACIJAMA				
AI Intermedijarni proizvodi	86,8	109,2	85,5	80,8
AE Energija	91,6	101,1	93,3	96,1
BB Kapitalni proizvodi	102,0	134,1	100,7	93,1
CD Trajni proizvodi za široku potrošnju	26,6	78,4	29,5	39,7
CN Netrajni proizvodi za široku potrošnju	116,2	92,5	90,8	103,7
PREMA PODRUČJIMA I OBLASTIMA KD-a				
B VAĐENJE RUDA I KAMENA	62,6	58,2	47,1	58,2
08 Vađenje ostalih ruda i kamena	62,6	58,2	47,1	58,2
C PRERAĐIVAČKA INDUSTRIJA	99,5	111,7	92,2	91,2
10 Proizvodnja prehrambenih proizvoda	119,6	106,5	116,4	101,1
11 Proizvodnja pića	88,8	115,9	102,7	82,6
13 Proizvodnja tekstila	42,5	286,0	26,0	43,3
16 Prerada drva i proizvoda od drva i pluta, osim namještaja; proizvodnja predmeta od slame i pletarskih materijala	66,5	119,7	72,0	73,8
17 Proizvodnja papira i proizvoda od papira	61,0	95,5	86,8	38,4
18 Štampanje i umnožavanje snimljenih zapisa	2,6	157,5	7,7	11,5
20 Proizvodnja hemikalija i hemijskih proizvoda	100,1	117,4	106,2	79,4
21 Proizvodnja osnovnih farmaceutskih proizvoda i farmaceutskih preparata	68,6	74,4	44,2	25,6
22 Proizvodnja proizvoda od gume i plastičnih masa	93,3	94,2	90,0	88,3
23 Proizvodnja ostalih nemetalnih mineralnih proizvoda	110,0	104,6	84,5	97,4
25 Proizvodnja gotovih metalnih proizvoda, osim mašina i opreme	106,4	135,0	112,0	93,3
28 Proizvodnja mašina i uređaja, d. n.	51,0	74,1	50,0	59,7
29 Proizvodnja motornih vozila, prikolica i poluprikolica	85,0	151,3	81,7	81,6
31 Proizvodnja namještaja	26,6	78,4	29,5	39,7
32 Ostala prerađivačka industrija	134,8	78,7	83,7	125,7
33 Usluge popravke i instaliranja mašina i uređaja	89,2	109,6	-	-
D PROIZVODNJA I SNABDIJEVANJE/OPSKRBA ELEKTRIČNOM ENERGIJOM I PLINOM (OSIM 35.3)¹	91,6	101,1	93,3	96,1
35 Proizvodnja i snabdijevanje/opskrba električnom energijom i plinom (osim 35.3) ¹	91,6	101,1	93,3	96,1

1) Grana djelatnosti 35.3, Proizvodnja i snabdijevanje/opskrba parom i klimatizacija

VANJSKA TRGOVINA

IZVOZ PO PODRUČJIMA KLASIFIKACIJE
DJELATNOSTI KD BiH 2010
u 000 KMUVOZ PO PODRUČJIMA KLASIFIKACIJE
DJELATNOSTI KD BiH 2010
u 000 KM

	V 2020	VI 2020	<u>VI 2020</u> <u>V 2020</u>	I - VI 2019	I - VI 2020	<u>I-VI 2020</u> <u>I-VI 2019</u>	V 2020	VI 2020	<u>VI 2020</u> <u>V 2020</u>	I - VI 2019	I - VI 2020	<u>I-VI 2020</u> <u>I-VI 2019</u>
UKUPNO	25.602	32.530	127,1	188.943	170.808	90,4	31.377	32.644	104,0	216.273	192.250	88,9
A Poljoprivreda, šumarstvo i ribarstvo	696	1.805	259,2	7.062	5.365	76,0	285	612	214,9	3.617	3.068	84,8
B Vađenje rude i kamena	32	38	116,7	437	156	35,6	44	30	68,1	316	170	53,7
C Prerađivačka industrija	24.295	29.957	123,3	176.666	162.299	91,9	30.845	31.947	103,6	212.168	188.083	88,6
D Proizvodnja i snabdijevanje električnom energijom, gasom/plinom, parom i klimatizacija	-	-	-	-	-	-	-	-	-	-	-	-
Ostalo	578	731	126,5	4.778	2.985	62,5	47	55	116,2	173	229	132,5
Nerazvrstano po kategorijama	1	-	-	-	3	-	156	-	-	-	700	-

Izvor: Baza podataka Uprave za indirektno/neizravno oporezivanje BiH

Prethodni podaci

IZVOZ PO SEKTORIMA I ODSJECIMA
SMTK - Rev. 4
u 000 KMUVOZ PO SEKTORIMA I ODSJECIMA
SMTK - Rev. 4
u 000 KM

	V 2020	VI 2020	<u>VI 2020</u> <u>V 2020</u>	I - VI 2019	I - VI 2020	<u>I-VI 2020</u> <u>I-VI 2019</u>	V 2020	VI 2020	<u>VI 2020</u> <u>V 2020</u>	I - VI 2019	I - VI 2020	<u>I-VI 2020</u> <u>I-VI 2019</u>
UKUPNO	25.602	32.530	127,1	188.943	170.808	90,4	31.377	32.644	104,0	216.273	192.250	88,9
0 HRANA I ŽIVE ŽIVOTINJE	765	1.873	244,8	6.708	7.632	113,8	1.300	2.190	168,5	13.726	11.257	82,0
00 Žive životinje	-	-	-	-	-	-	-	-	-	55	7	12,7
01 Meso i mesne prerađevine	-	-	-	-	-	-	-	-	-	38	-	-
02 Mlijeko, mliječne prerađevine i jaja	8	22	275,0	227	84	37,0	696	952	136,8	6.285	4.893	77,9
03 Ribe, vodozemci i njihove prerađevine	56	171	305,4	982	632	64,4	-	-	-	-	7	-
04 Žitarice i proizvodi od žitarica	144	272	188,9	1.233	1.048	85,0	16	70	437,5	376	337	89,6
05 Voće i povrće	330	927	280,9	3.086	3.349	108,5	166	324	195,2	2.631	1.437	54,6
06 Šećer, šećerne prerađevine i med	10	252	-	84	742	883,3	144	43	29,9	586	825	140,8
07 Kafa, čaj, kakao i začini	20	27	135,0	140	346	247,1	7	350	-	981	1.008	102,8
08 Hrana za životinje	34	61	179,4	360	522	145,0	252	428	169,8	2.277	2.250	98,8
09 Ostali jestivi proizvodi	163	141	86,5	596	909	152,5	19	23	121,1	497	493	99,2
1 PIĆA I DUHAN	19	27	142,1	108	116	107,4	202	104	51,5	307	475	154,7
11 Pića	19	27	142,1	108	116	107,4	202	104	51,5	307	475	154,7
12 Duhan i proizvodi od duhana	-	-	-	-	-	-	-	-	-	-	-	-
2 SIROVE MATERIJNE NEJESTIVE, OSIM GORIVA	2.525	2.926	115,9	21.208	14.800	69,8	251	357	142,2	2.997	2.594	86,6
21 Sirove kože i sirovo krzno	-	125	-	1.496	986	65,9	-	-	-	203	96	47,3
22 Uljano sjemenje i plodovi	-	-	-	-	-	-	-	-	-	-	-	-
23 Sirovi i sintetički kaučuk	-	-	-	3	-	-	-	-	-	160	76	47,5
24 Drvo i pluta	1.938	2.098	108,3	15.447	10.843	70,2	123	217	176,4	1.738	1.568	90,2
25 Celuloza i papirni otpaci	-	-	-	-	-	-	5	5	100,0	10	9	90,0
26 Sirova tekstilna vlakna i njihovi otpaci	-	-	-	-	-	-	92	72	78,3	437	572	130,9
27 Prirodna đubriva i minerali osim goriva	33	38	115,2	135	156	115,6	27	45	166,7	365	133	36,4
28 Metalne rude i otpaci od metala	554	665	120,0	4.105	2.795	68,1	1	-	-	-	2	-
29 Sirovine biljne i životinjske, ostale	-	-	-	22	20	90,9	3	18	600,0	84	138	164,3

VANJSKA TRGOVINA

IZVOZ PO SEKTORIMA I ODSJECIMA
SMTK - Rev. 4 (nastavak)
u 000 KMUVOZ PO SEKTORIMA I ODSJECIMA
SMTK - Rev. 4 (nastavak)
u 000 KM

	V 2020	VI 2020	VI 2020 V 2020	I - VI 2019	I - VI 2020	I-VI 2020 I-VI 2019	V 2020	VI 2020	VI 2020 V 2020	I - VI 2019	I - VI 2020	I-VI 2020 I-VI 2019
3 MINERALNA GORIVA, MAZIVA I SRODNI PROIZVODI	-	-	-	-	6	-	17	4	23,5	317	140	44,2
32 Ugalj, koks i briketi	-	-	-	-	-	-	17	2	11,8	68	69	101,5
33 Nafta i derivati od nafte	-	-	-	-	6	-	-	2	-	249	71	28,5
34 Prirodni i industrijski gas	-	-	-	-	-	-	-	-	-	-	-	-
35 Električna energija	-	-	-	-	-	-	-	-	-	-	-	-
4 ULJA, MASTI I VOSKOVI ŽIVOTINJSKOG ILI BILJNOG PORIJEKLA	-	-	-	-	-	-	-	-	-	104	60	57,7
41 Životinjska ulja i masti	-	-	-	-	-	-	-	-	-	-	-	-
42 Biljna ulja i masti, sirova i rafinirana	-	-	-	-	-	-	-	-	-	104	60	57,7
43 Prerađena biljna i životinjska ulja i masnoće	-	-	-	-	-	-	-	-	-	-	-	-
5 HEMIJSKI/KEMIJSKI PROIZVODI	1.130	1.205	106,6	8.530	6.477	75,9	6.236	5.037	80,8	36.678	32.552	88,8
51 Organske hemikalije/kemikalije	-	-	-	-	-	-	14	34	242,9	116	147	126,7
52 Anorganske hemikalije/kemikalije	-	-	-	-	-	-	13	7	53,8	67	39	58,2
53 Boje i štavila	1	8	800,0	38	34	89,5	273	243	89,0	1.609	1.334	82,9
54 Medicinski i farmaceutski proizvodi	-	60	-	1.132	69	6,1	1.249	1.318	105,5	5.329	6.377	119,7
55 Toaletni proizvodi i proizvodi za čišćenje	2	1	50,0	8	81	-	228	142	62,3	981	848	86,4
56 Vještačka đubriva	-	-	-	-	-	-	-	117	-	127	173	136,2
57 Plastične mase u primarnim oblicima	28	1	3,6	72	30	41,7	1.564	1.011	64,6	13.860	10.111	73,0
58 Plastične mase, ne-primarni oblici	1.099	1.129	102,7	7.231	6.239	86,3	2.454	1.797	73,2	12.455	11.598	93,1
59 Ostale hemikalije/kemikalije	-	6	-	49	24	49,0	441	368	83,4	2.134	1.925	90,2
6 INDUSTRIJSKI PROIZVODI, RAZVRSTANI UGLAVNOM PO VRSTI SIROVINA	7.685	11.014	143,3	52.630	52.747	100,2	9.962	12.240	122,9	72.027	63.788	88,6
61 Koža, krzno i proizvodi od kože i krzna	-	-	-	31	-	-	4	-	-	7	13	185,7
62 Guma i gumeni proizvodi	-	-	-	8	6	75,0	235	115	48,9	1.001	1.024	102,3
63 Proizvodi od drveta, osim namještaja	1.124	1.711	152,2	8.200	7.715	94,1	957	1.155	120,7	6.742	5.211	77,3
64 Papir, ljepenka i ostali slični proizvodi	5	3	60,0	40	178	445,0	817	1.396	170,9	6.000	6.132	102,2
65 Predivo, tkanine i tekstilni proizvodi	313	471	150,5	2.428	2.399	98,8	768	970	126,3	7.437	5.934	79,8
66 Proizvodi od nemetalnih minerala	243	200	82,3	1.124	1.048	93,2	1.024	1.426	139,3	7.827	5.799	74,1
67 Željezo i čelik	459	664	144,7	2.817	3.135	111,3	3.096	3.357	108,4	19.692	18.182	92,3
68 Obojeni metali	78	23	29,5	112	208	185,7	756	925	122,4	5.746	5.612	97,7
69 Metalni proizvodi	5.463	7.942	145,4	37.870	38.058	100,5	2.305	2.896	125,6	17.575	15.881	90,4
7 MAŠINE/STROJEVI I TRANSPORTNA SREDSTVA	6.787	8.692	128,1	63.453	53.501	84,3	7.325	7.456	101,8	53.770	45.170	84,0
71 Pogonske mašine i oprema	-	7	-	14	15	107,1	43	35	81,4	459	424	92,4
72 Mašine specijalizirane za određene industrije	270	213	78,9	1.363	1.860	136,5	765	1.003	131,1	6.244	5.690	91,1
73 Mašine za obradu metala	93	250	268,8	2.150	1.475	68,6	876	869	99,2	6.090	4.626	76,0
74 Ostale industrijske mašine i dijelovi	1.802	2.491	138,2	20.657	15.467	74,9	2.361	1.531	64,8	15.524	11.733	75,6
75 Kancelarijske mašine i mašine za automatsku obradu podataka	-	4	-	17	8	47,1	59	39	66,1	797	303	38,0
76 Telekomunikacijski aparati i aparati za snimanje zvuka	17	15	88,2	49	158	322,4	32	49	153,1	345	356	103,2
77 Električne mašine, aparati i uređaji	2.408	1.908	79,2	9.774	11.852	121,3	1.491	2.075	139,2	11.057	10.410	94,1
78 Drumska vozila	2.089	3.705	177,4	29.263	22.183	75,8	1.698	1.854	109,2	13.253	11.627	87,7
79 Ostala transportna vozila	108	99	91,7	166	483	291,0	-	1	-	1	1	100,0
8 RAZNI INDUSTRIJSKI PROIZVODI	6.691	6.793	101,5	36.306	35.526	97,9	6.012	5.256	87,4	36.347	35.878	98,7
81 Montažne zgrade, sanitarni, rasvjetni i grijajući uređaji	430	597	138,8	1.618	2.236	138,2	62	184	296,8	819	989	120,8
82 Namještaj i njegovi dijelovi	732	781	106,7	4.743	3.987	84,1	333	348	104,5	2.790	1.721	61,7
83 Torbe, tašne, neseseri i slični proizvodi	11	5	45,5	-	19	-	30	26	86,7	247	215	87,0
84 Odjeća	40	59	147,5	1.470	961	65,4	155	271	174,8	2.087	1.727	82,8
85 Obuća	-	-	-	1	-	-	52	84	161,5	744	620	83,3
87 Naučni i kontrolni instrumenti	1.013	1.229	121,3	6.489	5.866	90,4	3.959	2.883	72,8	19.386	20.342	104,9
88 Fotografski i optički proizvodi, satovi	-	-	-	-	15	-	-	125	-	233	445	191,0
89 Ostali industrijski proizvodi	4.465	4.122	92,3	21.985	22.442	102,1	1.421	1.335	94,2	10.041	9.819	97,8
9 Proizvodi, nerazvrstani po kategorijama	-	-	-	-	3	-	72	-	-	-	336	-

Izvor: Baza podataka Uprave za indirektno/heizravno oporezivanje BiH

Prethodni podaci

VANJSKA TRGOVINA

IZVOZ PREMA MEĐUNARODNOJ KLASIFIKACIJI
EKONOMSKE NAMJENE PROIZVODA (BEC) Rev. 4
u 000 KMUVOZ PREMA MEĐUNARODNOJ KLASIFIKACIJI
EKONOMSKE NAMJENE PROIZVODA (BEC) Rev. 4
u 000 KM

	V 2020	VI 2020	<u>VI 2020</u> V 2020	I - VI 2019	I - VI 2020	<u>I-VI 2020</u> I-VI 2019	V 2020	VI 2020	<u>VI 2020</u> V 2020	I - VI 2019	I - VI 2020	<u>I-VI 2020</u> I-VI 2019
UKUPNO	25.602	32.530	127,1	188.943	170.808	90,4	31.377	32.644	104,0	216.273	192.250	88,9
1. Hrana i pića	749	1.840	245,7	6.409	7.226	112,7	1.248	1.846	147,9	11.697	9.393	80,3
2. Industrijski materijali	11.756	14.877	126,5	78.121	72.520	92,8	15.624	17.945	114,9	109.656	97.723	89,1
3. Goriva i maziva	603	903	149,8	5.593	3.548	63,4	21	37	176,2	177	229	129,4
4. Kapitalni proizvodi (osim transportnih sredstava), dijelovi i pribor	5.001	5.960	119,2	41.452	36.610	88,3	9.344	7.609	81,4	59.290	51.991	87,7
5. Transportna sredstva, njihovi dijelovi i pribor	2.197	3.804	173,1	29.428	22.667	77,0	1.851	1.929	104,2	13.756	12.242	89,0
6. Proizvodi za široku potrošnju	5.296	5.146	97,2	27.940	28.234	101,1	3.133	3.278	104,6	21.697	19.972	92,0
7. Proizvodi, drugdje nespomenuti	-	-	-	-	3	-	156	-	-	-	700	-

Izvor: Baza podataka Uprave za indirektno/heizravno oporezivanje BiH

Prethodni podaci

IZVOZ PO ZEMLJAMA PREMA GEOGRAFSKIM
ZONAMA
u 000 KMUVOZ PO ZEMLJAMA PREMA GEOGRAFSKIM
ZONAMA
u 000 KM

	V 2020	VI 2020	<u>VI 2020</u> V 2020	I - VI 2019	I - VI 2020	<u>I-VI 2020</u> I-VI 2019	V 2020	VI 2020	<u>VI 2020</u> V 2020	I - VI 2019	I - VI 2020	<u>I-VI 2020</u> I-VI 2019
UKUPNO	25.602	32.530	127,1	188.943	170.808	90,4	31.377	32.644	104,0	216.273	192.250	88,9
ZEMLJE EU	23.032	29.347	127,4	176.590	156.142	88,4	23.964	26.805	111,9	161.397	148.300	91,9
Austrija	5.411	7.489	138,4	42.678	41.721	97,8	4.337	5.487	126,5	29.435	30.269	102,8
Belgija	4	8	200,0	127	18	14,2	138	163	118,1	1.450	775	53,4
Bugarska	18	15	83,3	16	45	281,3	95	5	5,3	412	328	79,6
Češka	-	-	-	530	31	5,8	329	354	107,6	2.268	2.433	107,3
Kipar	-	-	-	-	-	-	-	-	-	11	-	-
Danska	71	1	1,4	78	184	235,9	24	105	437,5	113	201	177,9
Estonija	-	-	-	-	-	-	-	26	-	-	29	-
Finska	-	-	-	-	-	-	91	1	1,1	533	520	97,6
Francuska	588	312	53,1	3.028	2.257	74,5	189	155	82,0	1.904	1.189	62,4
Grčka	-	-	-	-	-	-	371	599	161,5	2.585	3.899	150,8
Hrvatska	2.235	3.324	148,7	17.571	14.809	84,3	1.616	1.706	105,6	9.018	8.851	98,1
Irska	-	-	-	-	-	-	228	354	155,3	719	1.115	155,1
Italija	4.194	5.495	131,0	43.367	29.654	68,4	5.982	5.059	84,6	35.211	30.708	87,2
Latvija (Letonija)	-	-	-	-	-	-	53	-	-	27	91	337,0
Litvanija	-	-	-	-	-	-	-	-	-	3	1	33,3
Luksemburg	23	57	247,8	25	153	612,0	-	-	-	-	3	-
Mađarska	21	-	-	967	153	15,8	297	230	77,4	4.203	2.131	50,7
Malta	-	-	-	-	-	-	-	-	-	-	7	-
Nizozemska	1.068	1.547	144,9	5.302	6.997	132,0	602	997	165,6	3.091	3.949	127,8
Njemačka	3.809	3.576	93,9	26.009	24.219	93,1	4.530	6.049	133,5	31.735	31.831	100,3
Poljska	-	-	-	96	29	30,2	513	904	176,2	4.847	3.982	82,2
Portugal	-	-	-	-	-	-	10	10	100,0	262	161	61,5

VANJSKA TRGOVINA

IZVOZ PO ZEMLJAMA PREMA GEOGRAFSKIM
ZONAMA (nastavak)
u 000 KMUVOZ PO ZEMLJAMA PREMA GEOGRAFSKIM
ZONAMA (nastavak)
u 000 KM

	V 2020	VI 2020	VI 2020 V 2020	I - VI 2019	I - VI 2020	I-VI 2020 I-VI 2019	V 2020	VI 2020	VI 2020 V 2020	I - VI 2019	I - VI 2020	I-VI 2020 I-VI 2019
Rumunija	-	-	-	150	171	114,0	241	515	213,7	1.287	1.567	121,8
Slovačka	-	3	-	106	211	199,1	44	2	4,5	619	267	43,1
Slovenija	5.300	7.286	137,5	35.146	34.645	98,6	3.686	3.333	90,4	27.345	19.839	72,6
Španija	41	100	243,9	787	257	32,7	440	669	152,0	3.432	3.653	106,4
Švedska	249	134	53,8	607	588	96,9	148	82	55,4	887	501	56,5
Ujedinjeno Kraljevstvo	-	-	-	-	-	-	-	-	-	-	-	-
ZEMLJE EFTE	1.277	1.105	86,5	6.114	5.989	98,0	457	260	56,9	2.264	2.512	111,0
Island	-	-	-	35	-	-	-	-	-	1	-	-
Lihtenštajn	-	-	-	-	-	-	281	8	2,8	109	496	455,0
Norveška	1.182	1.013	85,7	5.771	5.577	96,6	77	131	170,1	1.816	1.541	84,9
Švicarska	95	92	96,8	308	412	133,8	99	121	122,2	338	475	140,5
OSTALE EVROPSKE ZEMLJE	697	845	121,2	3.578	4.338	121,2	2.801	2.438	87,0	21.233	14.727	69,4
Albanija	10	39	390,0	647	369	57,0	-	-	-	-	-	-
Crna Gora	38	-	-	-	38	-	-	-	-	205	10	4,9
Kosovo	8	20	250,0	76	80	105,3	240	88	36,7	1.512	1.106	73,1
Sjeverna Makedonija	-	-	-	-	-	-	75	47	62,7	240	224	93,3
Ruska Federacija	346	550	159,0	1.650	2.214	134,2	1.167	1.162	99,6	8.476	5.755	67,9
Srbija	-	12	-	400	78	19,5	1.041	1.098	105,5	9.588	6.486	67,6
Turska	295	224	75,9	805	1.559	193,7	69	43	62,3	746	481	64,5
Ostale zemlje	-	-	-	-	-	-	209	-	-	466	665	142,7
AFRIKA	228	98	43,0	733	766	104,5	-	213	-	414	566	136,7
ZEMLJE SJEVERNE AFRIKE	228	98	43,0	624	757	121,3	-	1	-	26	7	26,9
OSTALE AFRIČKE ZEMLJE	-	-	-	109	9	8,3	-	212	-	388	559	144,1
AMERIKA	201	572	284,6	939	1.887	201,0	1.500	891	59,4	9.229	7.613	82,5
ZEMLJE SJEVERNE AMERIKE	-	468	-	526	1.134	215,6	337	256	76,0	3.656	1.217	33,3
Kanada	-	-	-	-	6	-	-	26	-	31	68	219,4
SAD	-	468	-	526	1.128	214,4	337	230	68,2	3.625	1.149	31,7
Ostale zemlje	-	-	-	-	-	-	-	-	-	-	-	-
ZEMLJE CENTRALNE AMERIKE I KARIBA	201	104	51,7	402	753	187,3	1.116	455	40,8	4.566	5.602	122,7
ZEMLJE JUŽNE AMERIKE	-	-	-	11	-	-	47	180	383,0	1.007	794	78,8
AZIJA	89	490	550,6	770	1.498	194,5	2.655	2.016	75,9	21.736	18.464	84,9
ZEMLJE BLISKOG I SREDNJEG ISTOKA	-	231	-	728	990	136,0	331	133	40,2	3.283	1.604	48,9
OSTALE ZEMLJE AZIJE	89	259	291,0	42	508	-	2.324	1.883	81,0	18.453	16.860	91,4
Indija	-	-	-	-	-	-	4	74	-	801	599	74,8
Japan	-	-	-	25	-	-	22	219	995,5	644	715	111,0
Kina	-	-	-	17	2	11,8	2.091	1.536	73,5	16.096	13.577	84,4
Malezija	89	259	291,0	-	506	-	4	8	200,0	81	26	32,1
Ostale zemlje	-	-	-	-	-	-	203	46	22,7	831	1.943	233,8
ZEMLJE OKEANIJE I POLARNOG REGIONA	78	73	93,6	219	188	85,8	-	-	-	-	-	-
AUSTRALIJA I NOVI ZELAND	78	73	93,6	219	188	85,8	-	-	-	-	-	-
Australija	78	73	93,6	219	188	85,8	-	-	-	-	-	-
Novi Zeland	-	-	-	-	-	-	-	-	-	-	-	-
Ostale zemlje	-	-	-	-	-	-	-	-	-	-	-	-
OSTALE ZEMLJE OKEANIJE I POLARNOG REGIONA	-	-	-	-	-	-	-	-	-	-	-	-
Neraspoređeno	-	-	-	-	-	-	-	21	-	-	68	-

Izvor: Baza podataka Uprave za indirektno/neizravno oporezivanje BiH

Prethodni podaci

TURIZAM

TURISTIČKI PROMET ZA JUNI / LIPANJ 2020. GODINE
KAPACITETI, TURISTI I NOĆENJA

	Dolasci turista				Noćenja turista			
	VI 2020	<u>VI 2020</u> VI 2019	I - VI 2020	<u>I - VI 2020</u> I - VI 2019	VI 2020	<u>VI 2020</u> VI 2019	I - VI 2020	<u>I - VI 2020</u> I - VI 2019

DOLASCI I NOĆENJA TURISTA

UKUPNO	1.644	21,6	7.559	29,6	2.485	20,4	11.573	29,5
Domaći	1.481	69,9	5.707	54,1	2.207	65,9	8.678	52,6
Strani	163	3,0	1.852	12,4	278	3,2	2.895	12,7
BROJ LEŽAJA	1.333							

DOLASCI I NOĆENJA TURISTA PREMA VRSTAMA OBJEKATA

UKUPNO	1.644	21,6	7.559	29,6	2.485	20,4	11.573	29,5
Hoteli i sličan smještaj	1.362	19,5	6.186	27,0	2.109	19,4	9.621	27,9
Odmarališta i slični objekti za kraći odmor	277	48,3	1.361	55,4	371	33,9	1.919	42,7
Kampovi i prostori za kampiranje	-	-	-	-	-	-	-	-
Ostali smještaj	5	29,4	12	20,3	5	4,3	33	17,3
DOMAĆI	1.481	69,9	5.707	54,1	2.207	65,9	8.678	52,6
Hoteli i sličan smještaj	1.211	69,0	4.414	50,1	1.875	72,0	6.879	51,6
Odmarališta i slični objekti za kraći odmor	265	76,4	1.281	76,2	327	52,2	1.766	59,3
Kampovi i prostori za kampiranje	-	-	-	-	-	-	-	-
Ostali smještaj	5	29,4	12	20,3	5	4,3	33	17,3
STRANI	163	3,0	1.852	12,4	278	3,2	2.895	12,7
Hoteli i sličan smještaj	151	2,9	1.772	12,5	234	2,8	2.742	13,0
Odmarališta i slični objekti za kraći odmor	12	5,3	80	10,3	44	9,4	153	10,1
Kampovi i prostori za kampiranje	-	-	-	-	-	-	-	-
Ostali smještaj	-	-	-	-	-	-	-	-

DOLASCI I NOĆENJA TURISTA PREMA NAČINU DOLASKA

	Individualno				Organizirano			
	dolasci turista		noćenje turista		dolasci turista		noćenje turista	
	VI 2020	Struktura %	VI 2020	Struktura %	VI 2020	Struktura %	VI 2020	Struktura %
UKUPNO	1.591	96,8	2.403	96,7	53	3,2	82	3,3
Domaći	1.434	90,1	2.137	88,9	47	88,7	70	85,4
Strani	157	9,9	266	11,1	6	11,3	12	14,6

SVRHA DOLASKA TURISTA

	Poslovno				Ostalo			
	dolasci turista		noćenje turista		dolasci turista		noćenje turista	
	VI 2020	Struktura %	VI 2020	Struktura %	VI 2020	Struktura %	VI 2020	Struktura %
UKUPNO	684	41,6	1.006	40,5	960	58,4	1.479	59,5
Domaći	600	87,7	846	84,1	881	91,8	1.361	92,0
Strani	84	12,3	160	15,9	79	8,2	118	8,0

TURIZAM

DOLASCI I NOĆENJA TURISTA PO ZEMLJAMA PREBIVALIŠTA

	Dolasci turista				Noćenja turista			
	VI 2020	<u>VI 2020</u> VI 2019	I - VI 2020	<u>I - VI 2020</u> I - VI 2019	VI 2020	<u>VI 2020</u> VI 2019	I - VI 2020	<u>I - VI 2020</u> I - VI 2019
UKUPNO STRANI	163	3,0	1.852	12,4	278	3,2	2.895	12,7
Albanija	-	-	1	3,5	-	-	4	3,2
Austrija	15	10,9	100	21,9	22	9,2	140	18,6
Belgija	1	4,0	8	9,1	2	7,4	12	12,2
Bugarska	-	-	4	13,8	-	-	8	11,1
Crna Gora	1	16,7	22	36,1	15	136,4	47	40,9
Češka	-	-	2	0,9	-	-	5	1,7
Danska	-	-	9	23,7	-	-	12	24,0
Estonija	-	-	-	-	-	-	-	-
Finska	-	-	-	-	-	-	-	-
Francuska	-	-	21	14,5	-	-	32	14,5
Grčka	-	-	3	25,0	-	-	3	14,3
Nizozemska	4	5,3	8	5,6	8	8,1	24	11,1
Hrvatska	47	12,0	411	36,2	66	11,5	536	32,4
Irska	-	-	4	50,0	-	-	8	72,7
Island	-	-	4	57,1	-	-	4	57,1
Italija	8	8,7	54	12,7	15	11,2	89	13,8
Kipar	-	-	1	-	-	-	1	-
Latvija	-	-	-	-	-	-	-	-
Litvanija	-	-	-	-	-	-	-	-
Luksemburg	-	-	6	50,0	-	-	6	50,0
Mađarska	2	1,2	63	11,6	2	1,2	68	11,5
Sjeverna Makedonija	-	-	11	18,3	-	-	18	14,6
Malta	2	-	2	-	3	-	3	-
Norveška	-	-	1	4,0	-	-	1	3,3
Njemačka	15	7,0	101	17,9	36	9,0	229	21,2
Poljska	-	-	8	7,6	-	-	8	3,4
Portugal / Portugalija	-	-	-	-	-	-	-	-
Rumunija / Rumunjska	-	-	4	1,4	-	-	4	1,2
Rusija	-	-	4	25,0	-	-	8	36,4
Slovačka	-	-	2	8,7	-	-	2	7,4
Slovenija	9	2,4	207	20,1	21	4,4	283	20,7
Srbija	44	56,4	137	37,6	69	65,7	226	35,4
Španija / Španjolska	-	-	-	-	-	-	-	-
Švajcarska / Švicarska	4	4,1	21	8,6	4	1,6	32	4,6
Švedska	1	4,0	8	11,6	1	2,9	19	15,1

TURIZAM

DOLASCI I NOĆENJA TURISTA PO ZEMLJAMA PREBIVALIŠTA (nastavak)

	Dolasci turista				Noćenja turista			
	VI 2020	VI 2020 VI 2019	I - VI 2020	I - VI 2020 I - VI 2019	VI 2020	VI 2020 VI 2019	I - VI 2020	I - VI 2020 I - VI 2019
Turska	7	3,6	92	8,6	10	3,3	227	11,6
Ujedinjeno Kraljevstvo	-	-	12	9,6	-	-	18	8,8
Ukrajina	-	-	2	7,1	-	-	5	5,4
Ostale evropske zemlje	-	-	5	45,5	-	-	7	26,9
Egipat	-	-	2	22,2	-	-	4	30,8
Južnoafrička Republika	-	-	-	-	-	-	-	-
Ostale afričke zemlje	-	-	2	8,0	-	-	10	26,3
Kanada	-	-	6	42,9	-	-	8	26,7
SAD	1	2,6	24	15,1	2	2,2	58	19,3
Ostale sjeverno - američke zemlje	-	-	1	9,1	-	-	1	4,2
Brazil	-	-	1	5,0	-	-	1	4,0
Ostale zemlje Južne i Srednje Amerike	-	-	-	-	-	-	-	-
Bahrein	-	-	5	8,1	-	-	7	5,4
Indija	-	-	-	-	-	-	-	-
Iran	-	-	1	14,3	-	-	3	21,4
Izrael	-	-	-	-	-	-	-	-
Japan	-	-	-	-	-	-	-	-
Južna Koreja	-	-	1	0,5	-	-	3	1,6
Katar	-	-	12	46,2	-	-	24	57,1
Narodna Republika Kina	-	-	34	2,9	-	-	44	3,7
Kuvajt	2	11,1	10	18,5	2	6,5	23	21,5
Malezija	-	-	180	12,0	-	-	181	12,0
Oman	-	-	24	9,4	-	-	47	10,4
Saudijska Arabija	-	-	55	3,1	-	-	110	3,1
Ujedinjeni Arapski Emirati	-	-	86	13,6	-	-	172	14,1
Ostale azijske zemlje	-	-	67	4,5	-	-	71	4,2
Australija	-	-	3	5,6	-	-	39	42,4
Novi Zeland	-	-	-	-	-	-	-	-
Ostale zemlje Okeanije	-	-	-	-	-	-	-	-

KANTON POSAVSKI

PRIRODNO KRETANJE STANOVNIŠTVA I BRAKOVI

PRIRODNO KRETANJE STANOVNIŠTVA I BRAKOVI PO MJESTU UOBIČAJENOG STANOVANJA

Općina	Ukupno rođeni	Živorodeni			Mrtvorodeni	Mjesto porođaja			Umrli			Od toga		Broj zaključenih brakova	Broj razvedenih brakova
		ukupno	po spolu			u zdravstvenoj ustanovi	na drugom mjestu		ukupno	po spolu		umrla dojenčad	nasilne smrti		
			muški	ženski			sa stručnom pomoći	bez stručne pomoći		muški	ženski				

Za mjesec juni / lipanj 2020. godine - prvi rezultati

UKUPNO	9	9	5	4	-	9	-	-	37	16	21	-	-	9	1
Domaljevac	-	-	-	-	-	-	-	-	8	6	2	-	-	2	-
Šamac															
Odžak	5	5	3	2	-	5	-	-	12	4	8	-	-	3	-
Orašje	4	4	2	2	-	4	-	-	17	6	11	-	-	4	1

Za period januar / siječanj - juni / lipanj 2020. godine - prvi rezultati

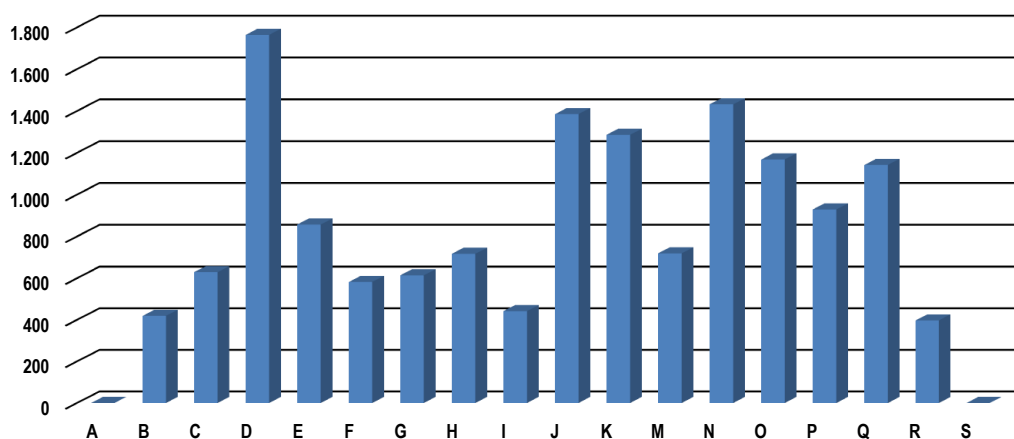
UKUPNO	56	56	30	26	-	56	-	-	229	106	123	-	2	30	4
Domaljevac	2	2	1	1	-	2	-	-	25	15	10	-	1	3	-
Šamac															
Odžak	21	21	14	7	-	21	-	-	102	44	58	-	-	13	2
Orašje	33	33	15	18	-	33	-	-	102	47	55	-	1	14	2

PLAĆE

PROSJEČNA MJESEČNA ISPLAĆENA NETO I BRUTO PLAĆA ZAPOSLENIH PO PODRUČJIMA KD BiH 2010

	Prosječna neto plaća u KM					Prosječna bruto plaća u KM				
	Ø 2019	V 2020	VI 2020	Index VI 2020 Ø 2019	Index VI 2020 V 2020	Ø 2019	V 2020	VI 2020	Index VI 2020 Ø 2019	Index VI 2020 V 2020
UKUPNO	808	840	846	104,7	100,7	1.236	1.287	1.296	104,9	100,7
A Poljoprivreda, šumarstvo i ribolov	367	-	-	-	-	536	-	-	-	-
B Vađenje ruda i kamena	438	434	419	-	96,5	646	641	617	-	96,3
C Prerađivačka industrija	580	621	629	108,4	101,3	876	942	954	108,9	101,3
D Proizvodnja i snabdijevanje električnom energijom, plinom, parom i klimatizacija	1.735	1.672	1.764	101,7	105,5	2.698	2.595	2.744	101,7	105,7
E Snabdijevanje vodom; uklanjanje otpadnih voda, upravljanje otpadom te djelatnosti sanacije okoliša	849	901	857	100,9	95,1	1.288	1.379	1.306	101,4	94,7
F Građevinarstvo	650	575	582	89,5	101,2	983	867	879	89,4	101,4
G Trgovina na veliko i na malo; popravak motornih vozila i motocikala	543	608	614	113,1	101,0	814	919	928	114,0	101,0
H Prijevoz i skladištenje	631	699	717	113,6	102,6	955	1.058	1.086	113,7	102,6
I Djelatnosti pružanja smještaja te pripreme i usluživanja hrane (hotelijerstvo i ugostiteljstvo)	437	386	442	101,1	114,5	650	568	654	100,6	115,1
J Informacije i komunikacije	1.286	1.365	1.385	107,7	101,5	2.002	2.142	2.174	108,6	101,5
K Finansijske djelatnosti i djelatnosti	1.290	1.273	1.286	99,7	101,0	2.012	1.983	2.002	99,5	101,0
M Stručne, naučne i tehničke djelatnosti	724	705	719	99,3	102,0	1.105	1.078	1.100	99,5	102,0
N Administrativne i pomoćne uslužne djelatnosti	1.286	1.369	1.432	111,4	104,6	2.007	2.138	2.240	111,6	104,8
O Javna uprava i odbrana; obavezno socijalno osiguranje	1.146	1.173	1.168	101,9	99,6	1.766	1.810	1.802	102,0	99,6
P Obrazovanje	890	916	929	104,4	101,4	1.367	1.408	1.428	104,5	101,4
Q Djelatnosti zdravstvene socijalne zaštite	1.096	1.150	1.142	104,2	99,3	1.697	1.782	1.770	104,3	99,3
R Umjetnost, zabava i rekreacija	394	277	397	100,8	143,3	583	421	592	101,5	140,6
S Ostale uslužne djelatnosti	-	-	-	-	-	-	-	-	-	-

prosječna neto plaća u KM, juni / lipanj 2020.



ZAKLANA STOKA I PERAD

II tromjesečje 2020. godine

	Zaklano u II tromjesečju 2020.		
	broj grla	neto težina, t	randman, %
Goveda - ukupno	21	5,5	53,0
bikovi	18	5,3	53,1
Svinje - ukupno	14	1,1	70,7
Svinje od 80 do 110 kg	14	1,1	70,7

Napomena:

Broj zaklanih grla stoke po kategorijama ukoliko je manji od pet ne publikuje se.

INDUSTRIJA

INDEKSI INDUSTRIJSKE PROIZVODNJE - UKUPNO
PREMA GIG, PODRUČJIMA I OBLASTIMA KD BiH 2010.

Juni / Lipanj 2020. godine

	VI 2020 Ø 2019	VI 2020 V 2020	VI 2020 VI 2019	I - VI 2020 I - VI 2019
INDUSTRIJA UKUPNO	80,3	95,8	88,7	94,5
PREMA GLAVNIM INDUSTRIJSKIM GRUPACIJAMA				
AI Intermedijarni proizvodi	76,3	105,1	82,4	94,1
AE Energija	87,2	102,3	92,4	95,3
BB Kapitalni proizvodi	96,5	75,0	114,6	111,0
CD Trajni proizvodi za široku potrošnju	68,7	85,3	81,0	74,7
CN Netrajni proizvodi za široku potrošnju	70,2	89,8	86,2	65,6
PREMA PODRUČJIMA I OBLASTIMA KD-a				
C PRERAĐIVAČKA INDUSTRIJA	79,4	95,0	88,2	94,4
10 Proizvodnja prehrambenih	62,1	130,9	79,9	110,6
15 Proizvodnja kože i srodnih	81,7	78,6	84,0	97,8
16 Prerada drva i proizvoda od drva i pluta, osim namještaja; proizvodnja predmeta	93,4	92,1	98,5	91,2
22 Proizvodnja proizvoda od i plastičnih masa	103,2	146,8	113,9	96,1
25 Proizvodnja gotovih metalnih proizvoda, osim mašina i opreme	59,4	75,9	49,7	75,8
27 Proizvodnja električne opreme	71,4	77,8	70,0	83,2
28 Proizvodnja mašina i uređaja, d. n.	118,1	124,4	91,5	112,9
29 Proizvodnja motornih vozila, prikolica i poluprikolica	92,2	68,2	122,4	110,6
31 Proizvodnja namještaja	68,7	85,3	81,0	74,7
D PROIZVODNJA I SNABDIJEVANJE/OPSKRBA ELEKTRIČNOM ENERGIJOM I PLINOM (OSIM 35.3)¹	87,2	102,3	92,4	95,3
35 Proizvodnja i snabdijevanje/opskrba električnom energijom i plinom (osim 35.3) ¹	87,2	102,3	92,4	95,3

1) Grana djelatnosti 35.3, Proizvodnja i snabdijevanje/opskrba parom i klimatizacija

VANJSKA TRGOVINA

IZVOZ PO PODRUČJIMA KLASIFIKACIJE
DJELETNOSTI KD BiH 2010
u 000 KMUVOZ PO PODRUČJIMA KLASIFIKACIJE
DJELETNOSTI KD BiH 2010
u 000 KM

	V 2020	VI 2020	<u>VI 2020</u> V 2020	I - VI 2019	I - VI 2020	<u>I-VI 2020</u> I-VI 2019	V 2020	VI 2020	<u>VI 2020</u> V 2020	I - VI 2019	I - VI 2020	<u>I-VI 2020</u> I-VI 2019
UKUPNO	7.844	8.310	105,9	62.368	49.405	79,2	15.503	17.082	110,2	115.996	102.962	88,8
A Poljoprivreda, šumarstvo i ribarstvo	-	32	-	673	60	9,0	166	89	53,5	5.905	8.303	140,6
B Vađenje rude i kamena	83	92	111,2	332	453	136,6	1	2	157,3	26	11	41,4
C Prerađivačka industrija	7.761	8.186	105,5	61.362	48.892	79,7	15.308	16.922	110,5	110.022	94.433	85,8
D Proizvodnja i snabdijevanje električnom energijom, gasom/plinom, parom i klimatizacija	-	-	-	-	-	-	-	-	-	-	-	-
Ostalo	-	-	-	1	-	-	8	70	850,9	43	82	190,9
Nerazvrstano po kategorijama	-	-	-	-	-	-	21	-	-	-	134	-

Izvor: Baza podataka Uprave za indirektno/heizravno oporezivanje BiH

Prethodni podaci

IZVOZ PO SEKTORIMA I ODSJECIMA
SMTK - Rev. 4
u 000 KMUVOZ PO SEKTORIMA I ODSJECIMA
SMTK - Rev. 4
u 000 KM

	V 2020	VI 2020	<u>VI 2020</u> V 2020	I - VI 2019	I - VI 2020	<u>I-VI 2020</u> I-VI 2019	V 2020	VI 2020	<u>VI 2020</u> V 2020	I - VI 2019	I - VI 2020	<u>I-VI 2020</u> I-VI 2019
UKUPNO	7.844	8.310	105,9	62.368	49.405	79,2	15.503	17.082	110,2	115.996	102.962	88,8
0 HRANA I ŽIVE ŽIVOTINJE	116	150	129,3	799	1.482	185,5	1.407	1.414	100,5	12.194	15.031	123,3
00 Žive životinje	-	-	-	-	-	-	-	37	-	242	209	86,4
01 Meso i mesne prerađevine	-	-	-	-	-	-	-	17	-	226	167	73,9
02 Mlijeko, mliječne prerađevine i jaja	-	-	-	-	-	-	316	148	46,8	750	770	102,7
03 Ribe, vodozemci i njihove prerađevine	-	-	-	-	-	-	219	312	142,5	1.170	1.208	103,2
04 Žitarice i proizvodi od žitarica	116	147	126,7	799	1.217	152,3	433	240	55,4	6.628	9.337	140,9
05 Voće i povrće	-	-	-	-	-	-	50	203	406,0	1.137	1.074	94,5
06 Šećer, šećerne prerađevine i med	-	-	-	-	-	-	8	15	187,5	97	106	109,3
07 Kafa, čaj, kakao i začini	-	-	-	-	-	-	205	235	114,6	890	969	108,9
08 Hrana za životinje	-	3	-	-	265	-	152	102	67,1	669	769	114,9
09 Ostali jestivi proizvodi	-	-	-	-	-	-	24	105	437,5	385	422	109,6
1 PIĆA I DUHAN	-	-	-	437	125	28,6	170	92	54,1	189	630	333,3
11 Pića	-	-	-	-	125	-	170	92	54,1	189	630	333,3
12 Duhan i proizvodi od duhana	-	-	-	437	-	-	-	-	-	-	-	-
2 SIROVE MATERIJNE NEJESTIVE, OSIM GORIVA	362	510	140,9	5.742	3.528	61,4	452	916	202,7	3.723	4.278	114,9
21 Sirove kože i sirovo krzno	177	236	133,3	3.687	2.063	56,0	274	689	251,5	1.535	2.852	185,8
22 Uljano sjemenje i plodovi	-	-	-	-	-	-	-	9	-	18	29	161,1
23 Sirovi i sintetički kaučuk	-	2	-	4	2	50,0	9	-	-	16	9	56,3
24 Drvo i pluta	102	180	176,5	1.707	1.008	59,1	168	170	101,2	1.937	1.239	64,0
25 Celuloza i papirni otpaci	-	-	-	-	-	-	-	-	-	12	-	-
26 Sirova tekstilna vlakna i njihovi otpaci	-	-	-	8	-	-	-	41	-	150	125	83,3
27 Prirodna đubriva i minerali osim goriva	83	92	110,8	332	453	136,4	1	2	200,0	26	11	42,3
28 Metalne rude i otpaci od metala	-	-	-	-	-	-	-	-	-	-	-	-
29 Sirovine biljne i životinjske, ostale	-	-	-	4	2	50,0	-	5	-	29	13	44,8

VANJSKA TRGOVINA

IZVOZ PO SEKTORIMA I ODSJECIMA
SMTK - Rev. 4 (nastavak)
u 000 KMUVOZ PO SEKTORIMA I ODSJECIMA
SMTK - Rev. 4 (nastavak)
u 000 KM

	V 2020	VI 2020	VI 2020 V 2020	I - VI 2019	I - VI 2020	I-VI 2020 I-VI 2019	V 2020	VI 2020	VI 2020 V 2020	I - VI 2019	I - VI 2020	I-VI 2020 I-VI 2019
3 MINERALNA GORIVA, MAZIVA I SRODNI PROIZVODI	-	-	-	47	7	14,9	5.110	5.657	110,7	43.317	37.611	86,8
32 Ugalj, koks i briketi	-	-	-	-	-	-	-	-	-	20	18	90,0
33 Nafta i derivati od nafte	-	-	-	47	7	14,9	5.110	5.657	110,7	43.296	37.591	86,8
34 Prirodni i industrijski gas	-	-	-	-	-	-	-	-	-	1	2	200,0
35 Električna energija	-	-	-	-	-	-	-	-	-	-	-	-
4 ULJA, MASTI I VOSKOVI ŽIVOTINJSKOG ILI BILJNOG PORIJEKLA	-	-	-	-	-	-	112	41	36,6	163	233	142,9
41 Životinjska ulja i masti	-	-	-	-	-	-	-	-	-	-	-	-
42 Biljna ulja i masti, sirova i rafinirana	-	-	-	-	-	-	112	41	36,6	163	233	142,9
43 Prerađena biljna i životinjska ulja i masnoće	-	-	-	-	-	-	-	-	-	-	-	-
5 HEMIJSKI/KEMIJSKI PROIZVODI	265	285	107,5	3.240	2.172	67,0	1.029	1.070	104,0	6.922	6.452	93,2
51 Organske hemikalije/kemikalije	-	-	-	-	-	-	14	-	-	78	69	88,5
52 Anorganske hemikalije/kemikalije	-	-	-	-	-	-	-	6	-	17	13	76,5
53 Boje i štavila	2	1	50,0	5	33	660,0	44	22	50,0	412	240	58,3
54 Medicinski i farmaceutski proizvodi	-	-	-	-	-	-	45	-	-	176	143	81,3
55 Toaletni proizvodi i proizvodi za čišćenje	9	20	222,2	69	83	120,3	61	110	180,3	470	779	165,7
56 Vještačka đubriva	-	-	-	-	-	-	-	-	-	-	-	-
57 Plastične mase u primarnim oblicima	-	-	-	25	-	-	508	599	117,9	3.013	3.254	108,0
58 Plastične mase, ne-primarni oblici	241	264	109,5	3.134	2.039	65,1	305	212	69,5	2.332	1.471	63,1
59 Ostale hemikalije/kemikalije	13	-	-	7	17	242,9	52	121	232,7	424	483	113,9
6 INDUSTRIJSKI PROIZVODI, RAZVRSTANI UGLAVNOM PO VRSTI SIROVINA	1.318	1.341	101,7	9.349	9.052	96,8	1.969	2.187	111,1	15.308	11.718	76,5
61 Koža, krzno i proizvodi od kože i krzna	106	83	78,3	555	614	110,6	73	214	293,2	943	708	75,1
62 Guma i gumeni proizvodi	-	-	-	5	6	120,0	17	67	394,1	107	179	167,3
63 Proizvodi od drveta, osim namještaja	471	349	74,1	2.260	1.738	76,9	171	259	151,5	1.596	1.334	83,6
64 Papir, ljepenka i ostali slični proizvodi	23	17	73,9	100	133	133,0	101	112	110,9	903	806	89,3
65 Predivo, tkanine i tekstilni proizvodi	350	430	122,9	1.574	2.863	181,9	407	544	133,7	2.581	1.981	76,8
66 Proizvodi od nemetalnih minerala	3	9	300,0	69	31	44,9	284	351	123,6	1.757	1.698	96,6
67 Željezo i čelik	98	55	56,1	1.183	643	54,4	706	393	55,7	5.487	3.572	65,1
68 Obojeni metali	3	5	166,7	5	28	560,0	9	23	255,6	129	143	110,9
69 Metalni proizvodi	264	393	148,9	3.598	2.996	83,3	201	224	111,4	1.805	1.297	71,9
7 MAŠINE/STROJEVI I TRANSPORTNA SREDSTVA	4.730	4.767	100,8	34.474	25.387	73,6	4.591	5.109	111,3	29.878	23.488	78,6
71 Pogonske mašine i oprema	53	111	209,4	299	341	114,0	5	14	280,0	49	28	57,1
72 Mašine specijalizirane za određene industrije	3	60	-	90	141	156,7	19	157	826,3	2.736	1.108	40,5
73 Mašine za obradu metala	4	1	25,0	138	164	118,8	17	73	429,4	352	743	211,1
74 Ostale industrijske mašine i dijelovi	33	57	172,7	1.727	343	19,9	304	779	256,3	1.852	1.577	85,2
75 Kancelarijske mašine i mašine za automatsku obradu podataka	-	-	-	1	61	-	301	224	74,4	2.576	1.378	53,5
76 Telekomunikacijski aparati i aparati za snimanje zvuka	-	21	-	39	21	53,8	969	723	74,6	4.083	3.797	93,0
77 Električne mašine, aparati i uređaji	2.803	3.073	109,6	20.604	14.895	72,3	2.622	2.277	86,8	13.105	12.074	92,1
78 Drumska vozila	1.834	1.444	78,7	11.576	9.421	81,4	354	862	243,5	5.125	2.783	54,3
79 Ostala transportna vozila	-	-	-	-	-	-	-	-	-	-	-	-
8 RAZNI INDUSTRIJSKI PROIZVODI	1.053	1.257	119,4	8.280	7.652	92,4	650	596	91,7	4.302	3.437	79,9
81 Montažne zgrade, sanitarni, rasvjetni i grijajući uređaji	5	5	100,0	2	14	700,0	30	23	76,7	340	225	66,2
82 Namještaj i njegovi dijelovi	404	504	124,8	2.160	2.426	112,3	225	138	61,3	435	614	141,1
83 Torbe, tašne, neseseri i slični proizvodi	177	37	20,9	715	664	92,9	4	3	75,0	35	49	140,0
84 Odjeća	-	5	-	20	5	25,0	74	80	108,1	390	526	134,9
85 Obuća	127	106	83,5	1.206	870	72,1	38	80	210,5	427	256	60,0
87 Naučni i kontrolni instrumenti	-	92	-	331	286	86,4	99	89	89,9	1.365	759	55,6
88 Fotografski i optički proizvodi, satovi	-	-	-	-	-	-	4	8	200,0	81	56	69,1
89 Ostali industrijski proizvodi	340	508	148,7	3.846	3.387	88,0	176	175	99,4	1.229	952	77,7
9 Proizvodi, nerazvrstani po kategorijama	-	-	-	-	-	-	13	-	-	-	84	-

Izvor: Baza podataka Uprave za indirektno/heizravno oporezivanje BiH

Prethodni podaci

VANJSKA TRGOVINA

IZVOZ PREMA MEĐUNARODNOJ KLASIFIKACIJI
EKONOMSKE NAMJENE PROIZVODA (BEC) Rev. 4
u 000 KMUVOZ PREMA MEĐUNARODNOJ KLASIFIKACIJI
EKONOMSKE NAMJENE PROIZVODA (BEC) Rev. 4
u 000 KM

	V 2020	VI 2020	<u>VI 2020</u> V 2020	I - VI 2019	I - VI 2020	<u>I-VI 2020</u> I-VI 2019	V 2020	VI 2020	<u>VI 2020</u> V 2020	I - VI 2019	I - VI 2020	<u>I-VI 2020</u> I-VI 2019
UKUPNO	7.844	8.310	105,9	62.368	49.405	79,2	15.503	17.082	110,2	115.996	102.962	88,8
1. Hrana i pića	116	150	129,3	799	1.607	201,1	1.538	1.455	94,6	11.865	15.150	127,7
2. Industrijski materijali	1.585	1.761	111,1	17.830	12.448	69,8	3.619	3.976	109,9	27.238	22.454	82,4
3. Goriva i maziva	13	-	-	47	20	42,6	5.079	5.661	111,5	43.246	37.550	86,8
4. Kapitalni proizvodi (osim transportnih sredstava), dijelovi i pribor	3.088	3.697	119,7	23.387	17.803	76,1	2.603	2.920	112,2	18.969	14.150	74,6
5. Transportna sredstva, njihovi dijelovi i pribor	1.886	1.499	79,5	11.874	9.672	81,5	363	925	254,8	5.236	2.928	55,9
6. Proizvodi za široku potrošnju	1.156	1.203	104,1	8.431	7.855	93,2	2.280	2.145	94,1	9.442	10.596	112,2
7. Proizvodi, drugdje nespomenuti	-	-	-	-	-	-	21	-	-	-	134	-

Izvor: Baza podataka Uprave za indirektno/heizravno oporezivanje BiH

Prethodni podaci

IZVOZ PO ZEMLJAMA PREMA GEOGRAFSKIM
ZONAMA
u 000 KMUVOZ PO ZEMLJAMA PREMA GEOGRAFSKIM
ZONAMA
u 000 KM

	V 2020	VI 2020	<u>VI 2020</u> V 2020	I - VI 2019	I - VI 2020	<u>I-VI 2020</u> I-VI 2019	V 2020	VI 2020	<u>VI 2020</u> V 2020	I - VI 2019	I - VI 2020	<u>I-VI 2020</u> I-VI 2019
UKUPNO	7.844	8.310	105,9	62.368	49.405	79,2	15.503	17.082	110,2	115.996	102.962	88,8
ZEMLJE EU	6.996	7.090	101,3	56.568	41.980	74,2	11.922	12.958	108,7	93.604	81.598	87,2
Austrija	754	513	68,0	7.860	3.597	45,8	271	184	67,9	2.948	1.393	47,3
Belgija	357	319	89,4	2.914	2.508	86,1	30	69	230,0	542	404	74,5
Bugarska	-	-	-	-	-	-	167	51	30,5	276	1.853	671,4
Češka	-	-	-	7	3	42,9	100	135	135,0	473	579	122,4
Kipar	-	-	-	-	-	-	-	-	-	-	-	-
Danska	48	22	45,8	39	274	702,6	27	3	11,1	174	67	38,5
Estonija	-	-	-	-	-	-	-	-	-	84	100	119,0
Finska	-	-	-	-	108	-	1	-	-	213	16	7,5
Francuska	-	-	-	921	13	1,4	147	159	108,2	878	991	112,9
Grčka	-	-	-	-	-	-	-	1	-	23	3	13,0
Hrvatska	3.670	1.635	44,6	8.463	13.190	155,9	792	941	118,8	6.051	7.366	121,7
Irska	-	-	-	-	-	-	2	-	-	98	12	12,2
Italija	33	31	93,9	1.536	253	16,5	5.540	6.193	111,8	45.113	37.940	84,1
Latvija (Letonija)	-	-	-	-	-	-	-	-	-	11	-	-
Litvanija	-	-	-	-	-	-	-	-	-	3	3	100,0
Luksemburg	-	10	-	71	10	14,1	-	-	-	5	1	20,0
Mađarska	106	52	49,1	12	376	-	522	458	87,7	6.187	7.952	128,5
Malta	-	-	-	-	-	-	-	-	-	-	-	-
Nizozemska	212	206	97,2	1.536	1.364	88,8	18	25	138,9	295	182	61,7
Njemačka	856	3.214	375,5	23.718	13.111	55,3	3.081	3.357	109,0	24.340	16.530	67,9
Poljska	-	-	-	22	-	-	325	431	132,6	1.714	2.284	133,3
Portugal	-	-	-	-	-	-	4	-	-	339	101	29,8

VANJSKA TRGOVINA

IZVOZ PO ZEMLJAMA PREMA GEOGRAFSKIM
ZONAMA (nastavak)
u 000 KMUVOZ PO ZEMLJAMA PREMA GEOGRAFSKIM
ZONAMA (nastavak)
u 000 KM

	V 2020	VI 2020	VI 2020 V 2020	I - VI 2019	I - VI 2020	I-VI 2020 I-VI 2019	V 2020	VI 2020	VI 2020 V 2020	I - VI 2019	I - VI 2020	I-VI 2020 I-VI 2019
Rumunija	127	107	84,3	53	983	-	89	117	131,5	430	531	123,5
Slovačka	-	-	-	-	-	-	254	191	75,2	1.174	968	82,5
Slovenija	833	942	113,1	9.190	5.975	65,0	305	327	107,2	1.361	1.567	115,1
Španija	-	39	-	195	154	79,0	246	314	127,6	760	730	96,1
Švedska	-	-	-	31	61	196,8	1	2	200,0	112	25	22,3
Ujedinjeno Kraljevstvo	-	-	-	-	-	-	-	-	-	-	-	-
ZEMLJE EFTE	555	827	149,0	3.878	4.597	118,5	161	20	12,4	718	1.030	143,5
Island	-	-	-	-	-	-	-	-	-	-	-	-
Lihtenštajn	-	1	-	-	1	-	-	-	-	-	-	-
Norveška	555	826	148,8	3.878	4.596	118,5	161	20	12,4	718	1.030	143,5
Švicarska	-	-	-	-	-	-	-	-	-	-	-	-
OSTALE EVROPSKE ZEMLJE	264	361	136,7	1.797	2.604	144,9	1.377	1.851	134,4	10.752	9.608	89,4
Albanija	67	102	152,2	499	854	171,1	-	-	-	-	-	-
Crna Gora	-	-	-	-	20	-	45	386	857,8	745	1.051	141,1
Kosovo	56	69	123,2	193	311	161,1	235	52	22,1	1.314	744	56,6
Sjeverna Makedonija	-	-	-	10	-	-	60	3	5,0	229	155	67,7
Ruska Federacija	141	81	57,4	632	574	90,8	669	857	128,1	5.079	4.896	96,4
Srbija	-	109	-	463	845	182,5	205	439	214,1	2.467	1.902	77,1
Turska	-	-	-	-	-	-	163	113	69,3	901	857	95,1
Ostale zemlje	-	-	-	-	-	-	-	1	-	17	3	17,6
AFRIKA	29	32	110,3	95	102	107,4	77	107	139,0	1.271	849	66,8
ZEMLJE SJEVERNE AFRIKE	-	-	-	-	-	-	-	1	-	276	129	46,7
OSTALE AFRIČKE ZEMLJE	29	32	110,3	95	102	107,4	77	106	137,7	995	720	72,4
AMERIKA	-	-	-	-	-	-	118	265	224,6	398	636	159,8
ZEMLJE SJEVERNE AMERIKE	-	-	-	-	-	-	112	233	208,0	239	520	217,6
Kanada	-	-	-	-	-	-	-	76	-	-	76	-
SAD	-	-	-	-	-	-	112	157	140,2	239	444	185,8
Ostale zemlje	-	-	-	-	-	-	-	-	-	-	-	-
ZEMLJE CENTRALNE AMERIKE I KARIBA	-	-	-	-	-	-	4	-	-	2	50	-
ZEMLJE JUŽNE AMERIKE	-	-	-	-	-	-	2	32	-	157	66	42,0
AZIJA	-	-	-	30	122	406,7	1.836	1.877	102,2	9.227	9.212	99,8
ZEMLJE BLISKOG I SREDNJEG ISTOKA	-	-	-	18	-	-	10	4	40,0	23	141	613,0
OSTALE ZEMLJE AZIJE	-	-	-	12	122	-	1.826	1.873	102,6	9.204	9.071	98,6
Indija	-	-	-	-	79	-	3	10	333,3	247	93	37,7
Japan	-	-	-	-	-	-	21	26	123,8	318	60	18,9
Kina	-	-	-	-	1	-	1.458	1.428	97,9	6.370	6.413	100,7
Malezija	-	-	-	-	-	-	122	71	58,2	168	537	319,6
Ostale zemlje	-	-	-	12	42	350,0	222	338	152,3	2.101	1.968	93,7
ZEMLJE OKEANIJE I POLARNOG REGIONA	-	-	-	-	-	-	-	-	-	-	-	-
AUSTRALIJA I NOVI ZELAND	-	-	-	-	-	-	-	-	-	-	-	-
Australija	-	-	-	-	-	-	-	-	-	-	-	-
Novi Zeland	-	-	-	-	-	-	-	-	-	-	-	-
Ostale zemlje	-	-	-	-	-	-	-	-	-	-	-	-
OSTALE ZEMLJE OKEANIJE I POLARNOG REGIONA	-	-	-	-	-	-	-	-	-	-	-	-
Neraspoređeno	-	-	-	-	-	-	12	4	33,3	26	29	111,5

Izvor: Baza podataka Uprave za indirektno/heizravno oporezivanje BiH

Prethodni podaci

TURIZAM

TURISTIČKI PROMET ZA JUNI / LIPANJ 2020. GODINE
KAPACITETI, TURISTI I NOĆENJA

	Dolasci turista				Noćenja turista			
	VI 2020	VI 2020 VI 2019	I - VI 2020	I - VI 2020 I - VI 2019	VI 2020	VI 2020 VI 2019	I - VI 2020	I - VI 2020 I - VI 2019

DOLASCI I NOĆENJA TURISTA

UKUPNO	263	36,3	1.527	25,9	381	37,8	2.685	32,3
Domaći	212	48,9	1.002	25,2	302	50,8	1.832	33,7
Strani	51	17,5	525	27,4	79	19,1	853	29,5
BROJ LEŽAJA	248							

DOLASCI I NOĆENJA TURISTA PREMA VRSTAMA OBJEKATA

UKUPNO	263	36,3	1.527	25,9	381	37,8	2.685	32,3
Hoteli i sličan smještaj	263	36,3	1.527	25,9	381	37,8	2.685	32,3
Odmarališta i slični objekti za kraći odmor	-	-	-	-	-	-	-	-
Kampovi i prostori za kampiranje	-	-	-	-	-	-	-	-
Ostali smještaj	-	-	-	-	-	-	-	-
DOMAĆI	212	48,9	1.002	25,2	302	50,8	1.832	33,7
Hoteli i sličan smještaj	212	48,9	1.002	25,2	302	50,8	1.832	33,7
Odmarališta i slični objekti za kraći odmor	-	-	-	-	-	-	-	-
Kampovi i prostori za kampiranje	-	-	-	-	-	-	-	-
Ostali smještaj	-	-	-	-	-	-	-	-
STRANI	51	17,5	525	27,4	79	19,1	853	29,5
Hoteli i sličan smještaj	51	17,5	525	27,4	79	19,1	853	29,5
Odmarališta i slični objekti za kraći odmor	-	-	-	-	-	-	-	-
Kampovi i prostori za kampiranje	-	-	-	-	-	-	-	-
Ostali smještaj	-	-	-	-	-	-	-	-

DOLASCI I NOĆENJA TURISTA PREMA NAČINU DOLASKA

	Individualno				Organizirano			
	dolasci turista		noćenje turista		dolasci turista		noćenje turista	
	VI 2020	Struktura %	VI 2020	Struktura %	VI 2020	Struktura %	VI 2020	Struktura %
UKUPNO	263	100,0	381	100,0	-	-	-	-
Domaći	212	80,6	302	79,3	-	-	-	-
Strani	51	19,4	79	20,7	-	-	-	-

SVRHA DOLASKA TURISTA

	Poslovno				Ostalo			
	dolasci turista		noćenje turista		dolasci turista		noćenje turista	
	VI 2020	Struktura %	VI 2020	Struktura %	VI 2020	Struktura %	VI 2020	Struktura %
UKUPNO	99	37,6	105	27,6	164	62,4	276	72,4
Domaći	85	85,9	90	85,7	127	77,4	212	76,8
Strani	14	14,1	15	14,3	37	22,6	64	23,2

TURIZAM

DOLASCI I NOĆENJA TURISTA PO ZEMLJAMA PREBIVALIŠTA

	Dolasci turista				Noćenja turista			
	VI 2020	<u>VI 2020</u> VI 2019	I - VI 2020	<u>I - VI 2020</u> I - VI 2019	VI 2020	<u>VI 2020</u> VI 2019	I - VI 2020	<u>I - VI 2020</u> I - VI 2019
UKUPNO STRANI	51	17,5	525	27,4	79	19,1	853	29,5
Albanija	-	-	1	50,0	-	-	1	50,0
Austrija	4	13,8	41	20,5	4	7,7	58	15,5
Belgija	-	-	2	28,6	-	-	3	17,7
Bugarska	-	-	4	18,2	-	-	4	12,1
Crna Gora	-	-	1	50,0	-	-	1	25,0
Češka	1	5,9	3	12,0	1	5,9	3	10,7
Estonija	-	-	-	-	-	-	-	-
Finska	-	-	1	33,3	-	-	2	66,7
Francuska	-	-	1	20,0	-	-	1	20,0
Nizozemska	2	50,0	11	50,0	3	75,0	22	22,0
Hrvatska	28	33,7	226	24,9	41	36,0	326	27,3
Italija	2	22,2	21	38,2	2	18,2	22	28,6
Kipar	-	-	-	-	-	-	-	-
Latvija	1	-	1	-	1	-	1	-
Mađarska	-	-	17	43,6	4	22,2	47	49,0
Sjeverna Makedonija	-	-	8	66,7	-	-	9	64,3
Njemačka	1	3,9	46	29,5	5	9,4	104	32,3
Poljska	-	-	5	3,8	-	-	13	9,7
Rumunija / Rumunjska	-	-	2	25,0	-	-	4	44,4
Rusija	-	-	3	50,0	-	-	9	150,0
Slovačka	-	-	1	10,0	-	-	4	40,0
Slovenija	2	10,5	35	38,9	4	20,0	42	38,5
Srbija	7	41,2	38	47,5	7	41,2	56	50,5
Španija / Španjolska	-	-	2	-	-	-	2	-
Švajcarska / Švicarska	3	21,4	27	30,3	7	30,4	64	33,5
Švedska	-	-	2	66,7	-	-	2	66,7
Turska	-	-	5	35,7	-	-	9	47,4
Ujedinjeno Kraljevstvo	-	-	4	80,0	-	-	5	83,3
Ostale evropske zemlje	-	-	1	20,0	-	-	1	11,1
SAD	-	-	11	-	-	-	33	-
Ostale azijske zemlje	-	-	4	-	-	-	4	-
Australija	-	-	1	-	-	-	1	-

TUZLANSKI KANTON

PRIRODNO KRETANJE STANOVNIŠTVA I BRAKOVI

PRIRODNO KRETANJE STANOVNIŠTVA I BRAKOVI PO MJESTU UOBIČAJENOG STANOVANJA

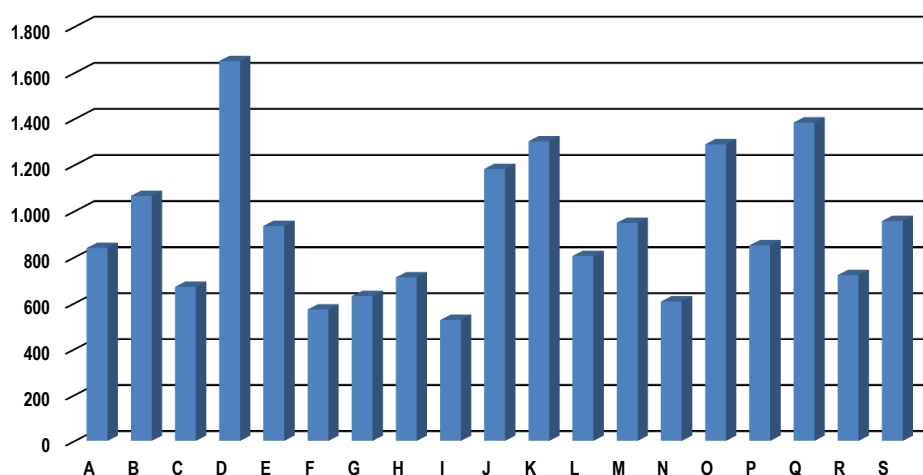
Općina	Ukupno rođeni	Živorodeni			Mrtvorodeni	Mjesto porođaja			Umrli			Od toga		Broj zaključenih brakova	Broj razvedenih brakova
		ukupno	po spolu			u zdravstvenoj ustanovi	na drugom mjestu		ukupno	po spolu		umrla dojenčad	nasilne smrti		
			muški	ženski			sa stručnom pomoći	bez stručne pomoći		muški	ženski				
Za mjesec juni / lipanj 2020. godine - prvi rezultati															
UKUPNO	289	289	162	127	-	289	-	-	336	168	168	4	12	164	26
Banovići	17	17	10	7	-	17	-	-	18	11	7	-	-	7	1
Čelić	17	17	9	8	-	17	-	-	12	7	5	-	2	6	-
Doboj -Istok	5	5	2	3	-	5	-	-	9	5	4	-	-	3	-
Grad Gračanica	12	12	6	6	-	12	-	-	17	9	8	-	-	18	3
Grad Gradačac	23	23	15	8	-	23	-	-	45	27	18	1	4	15	-
Grad Srebrenik	32	32	19	13	-	32	-	-	25	15	10	-	2	12	4
Grad Tuzla	76	76	46	30	-	76	-	-	86	36	50	2	3	31	6
Grad Živinice	44	44	23	21	-	44	-	-	55	24	31	-	1	38	-
Kalesija	15	15	5	10	-	15	-	-	16	11	5	1	-	5	5
Kladanj	8	8	3	5	-	8	-	-	7	3	4	-	-	3	-
Lukavac	33	33	20	13	-	33	-	-	33	14	19	-	-	16	7
Sapna	2	2	1	1	-	2	-	-	7	2	5	-	-	6	-
Teočak	5	5	3	2	-	5	-	-	6	4	2	-	-	4	-
Za period januar / siječanj - juni / lipanj 2020. godine - prvi rezultati															
UKUPNO	1.456	1.452	751	701	4	1.455	1	-	2.008	1.004	1.004	14	57	787	133
Banovići	89	89	48	41	-	89	-	-	88	50	38	-	3	35	12
Čelić	31	31	18	13	-	31	-	-	36	16	20	-	2	14	0
Doboj -Istok	45	45	26	19	-	45	-	-	45	24	21	-	1	22	1
Grad Gračanica	151	151	74	77	-	151	-	-	178	102	76	1	5	81	18
Grad Gradačac	133	132	66	66	1	132	1	-	187	98	89	3	11	77	6
Grad Srebrenik	136	136	68	68	-	136	-	-	172	92	80	1	5	68	22
Grad Tuzla	371	370	185	185	1	371	-	-	556	262	294	3	12	159	8
Grad Živinice	195	195	94	101	-	195	-	-	273	128	145	3	7	138	19
Kalesija	91	91	58	33	-	91	-	-	106	58	48	2	1	61	13
Kladanj	27	27	15	12	-	27	-	-	57	29	28	-	2	23	-
Lukavac	146	144	80	64	2	146	-	-	247	118	129	1	6	76	31
Sapna	24	24	10	14	-	24	-	-	36	15	21	-	2	20	2
Teočak	17	17	9	8	-	17	-	-	27	12	15	-	-	13	1

PLAĆE

PROSJEČNA MJESEČNA ISPLAĆENA NETO I BRUTO PLAĆA ZAPOSLENIH PO PODRUČJIMA KD BiH 2010

	Prosječna neto plaća u KM					Prosječna bruto plaća u KM				
	Ø 2019	V 2020	VI 2020	Index VI 2020 Ø 2019	Index VI 2020 V 2020	Ø 2019	V 2020	VI 2020	Index VI 2020 Ø 2019	Index VI 2020 V 2020
UKUPNO	824	849	868	105,3	102,2	1.260	1.298	1.328	105,4	102,3
A Poljoprivreda, šumarstvo i ribolov	797	825	840	105,4	101,8	1.201	1.248	1.264	105,2	101,3
B Vađenje ruda i kamena	982	1.065	1.066	108,6	100,1	1.501	1.636	1.638	109,1	100,1
C Prerađivačka industrija	651	662	671	103,1	101,4	979	995	1.007	102,9	101,2
D Proizvodnja i snabdijevanje električnom energijom, plinom parom i klimatizacija	1.696	1.704	1.651	97,3	96,9	2.651	2.664	2.576	97,2	96,7
E Snabdijevanje vodom; uklanjanje otpadnih voda, upravljanje otpadom te djelatnosti sanacije okoliša	919	914	936	101,8	102,4	1.402	1.395	1.429	101,9	102,4
F Građevinarstvo	583	560	572	98,1	102,1	876	840	859	98,1	102,3
G Trgovina na veliko i na malo; popravak motornih vozila i motocikala	597	620	630	105,5	101,6	902	936	954	105,8	101,9
H Prijevoz i skladištenje	693	695	712	102,7	102,4	1.048	1.033	1.061	101,2	102,7
I Djelatnosti pružanja smještaja te pripreme i usluživanja hrane (hotelijerstvo i ugostiteljstvo)	511	501	526	102,9	105,0	770	755	794	103,1	105,2
J Informacije i komunikacije	1.161	1.187	1.183	101,9	99,7	1.807	1.843	1.836	101,6	99,6
K Finansijske djelatnosti i djelatnosti osiguranja	1.333	1.283	1.303	97,7	101,6	2.085	2.005	2.038	97,7	101,6
L Poslovanje nekretninama	740	821	805	108,8	98,1	1.127	1.259	1.235	109,6	98,1
M Stručne, naučne i tehničke djelatnosti	1.012	940	949	93,8	101,0	1.566	1.453	1.469	93,8	101,1
N Administrativne i pomoćne uslužne djelatnosti	581	604	607	104,5	100,5	882	894	898	101,8	100,4
O Javna uprava i odbrana; obavezno socijalno osiguranje	1.236	1.246	1.290	104,4	103,5	1.913	1.926	1.999	104,5	103,8
P Obrazovanje	793	803	851	107,3	106,0	1.218	1.235	1.311	107,6	106,2
Q Djelatnosti zdravstvene socijalna zaštite	1.255	1.327	1.384	110,3	104,3	1.957	2.075	2.167	110,7	104,4
R Umjetnost, zabava i rekreacija	786	803	722	91,9	89,9	1.206	1.232	1.110	92,0	90,1
S Ostale uslužne djelatnosti	931	843	957	102,8	113,5	1.416	1.277	1.463	103,3	114,6

prosječna neto plaća u KM, juni / lipanj 2020.



POLJOPRIVREDA, ŠUMARSTVO I RIBOLOV

ZAKLANA STOKA I PERAD

II tromjesečje 2020. godine

	Zaklano u II tromjesečju 2020.		
	broj grla	neto težina, t	randman, %
Goveda - ukupno	639	128,8	51,5
Telad starosti do 8 mjeseci	205	13,5	56,2
Junad starosti od 8 do 12 mjeseci	174	47,8	52,3
Krave	42	9,5	43,0
Bikovi	208	55,0	51,7
Ovce - ukupno	341	5,1	50,5
Janjad do 12 mjeseci starosti	336	5,0	50,5
Perad - ukupno, u 000	86,2	106,6	63,9
Tovljeni pilići	86,2	106,6	63,9

Napomena:

Broj zaklanih grla stoke po kategorijama ukoliko je manji od pet ne publikuje se.

PROIZVODNJA, PRODAJA I ZALIHE ŠUMSKIH SORTIMENATA

Juni / Lipanj 2020. godine

000 m³

	Proizvodnja				Prodaja		Zalihe (stanje krajem mjeseca) 2020
	VI		I-VI		I-VI		
	2019	2020	2019	2020	2019	2020	
UKUPNO	9	13	62	74	64	72	5
Trupci četinarara/četinjača	2	3	15	16	16	15	0
Jamsko drvo četinarara/četinjača	0	0	3	2	4	2	0
Ostalo dugo drvo četinarara/četinjača	-	-	-	0	-	-	-
Prostorno drvo četinarara/četinjača	1	1	9	7	10	8	0
Trupci liščara/listača	2	3	13	18	13	17	1
Jamsko drvo liščara/listača	0	0	0	0	0	0	-
Ostalo dugo drvo liščara/listača	-	-	-	-	-	-	-
Prostorno drvo liščara/listača	-	-	-	-	-	-	-
Ogrjevno drvo četinarara/četinjača	-	-	-	-	-	-	-
Ogrjevno drvo liščara/listača	4	6	21	31	22	30	3
Ostalo grubo obrađeno drvo ¹⁾	-	-	-	-	-	-	-

¹⁾ Ukjučuje sitno tehničko drvo, cijepane drvene motke i kolje

INDUSTRIJA

INDEKSI INDUSTRIJSKE PROIZVODNJE - UKUPNO
PREMA GIG, PODRUČJIMA I OBLASTIMA KD BiH 2010.
 Juni / Lipanj 2020. godine

	<u>VI 2020</u> Ø 2019	<u>VI 2020</u> V 2020	<u>VI 2020</u> VI 2019	<u>I - VI 2020</u> I - VI 2019
INDUSTRIJA UKUPNO	92,3	99,0	93,4	102,2
PREMA GLAVNIM INDUSTRIJSKIM GRUPACIJAMA				
AI Intermedijarni proizvodi	96,2	108,3	94,3	99,8
AE Energija	94,9	98,1	105,5	110,1
BB Kapitalni proizvodi	71,4	112,3	45,3	73,7
CD Trajni proizvodi za široku potrošnju	85,2	103,1	83,0	63,5
CN Netrajni proizvodi za široku potrošnju	91,5	79,7	108,1	116,6
PREMA PODRUČJIMA I OBLASTIMA KD-a				
B VAĐENJE RUDA I KAMENA	96,7	98,2	99,5	106,1
05 Vađenje ugljena i lignita	96,7	96,2	100,8	105,2
08 Vađenje ostalih ruda i kamena	96,5	111,7	92,5	111,5
C PRERAĐIVAČKA INDUSTRIJA	88,8	98,8	84,5	94,7
10 Proizvodnja prehrambenih proizvoda	70,9	74,6	90,7	104,9
11 Proizvodnja pića	114,8	122,9	113,8	90,6
13 Proizvodnja tekstila	54,9	91,3	30,4	75,5
14 Proizvodnja odjeće	97,6	109,3	110,9	79,7
15 Proizvodnja kože i srodnih proizvoda	63,7	92,2	65,7	73,1
16 Prerada drva i proizvoda od drva i pluta, osim namještaja; proizvodnja predmeta od slame i pletarskih materijala	91,7	112,2	108,5	90,6
17 Proizvodnja papira i proizvoda od papira	66,7	80,2	57,7	98,9
18 Štampanje i umnožavanje snimljenih zapisa	76,7	132,4	100,8	87,7
19 Proizvodnja koksa i rafiniranih naftnih proizvoda	56,3	88,0	57,9	67,8
20 Proizvodnja hemikalija i hemijskih proizvoda	87,0	93,2	80,0	108,7
21 Proizvodnja osnovnih farmaceutskih proizvoda i farmaceutskih preparata	42,0	56,1	27,9	302,1
22 Proizvodnja proizvoda od gume i plastičnih masa	105,5	120,2	105,0	93,2
23 Proizvodnja ostalih nemetalnih mineralnih proizvoda	110,5	112,8	107,3	99,2
24 Proizvodnja baznih metala	53,8	95,5	48,6	68,4
25 Proizvodnja gotovih metalnih proizvoda, osim mašina i opreme	83,9	114,0	85,0	76,0
26 Proizvodnja računara te elektroničkih i optičkih proizvoda	71,2	75,0	71,0	62,1
27 Proizvodnja električne opreme	107,1	110,6	101,2	107,5
28 Proizvodnja mašina i uređaja, d. n.	83,4	103,5	34,0	74,3
29 Proizvodnja motornih vozila, prikolica i poluprikolica	47,2	206,6	21,7	60,4
31 Proizvodnja namještaja	85,4	102,9	82,8	63,5
32 Ostala prerađivačka industrija	136,8	77,0	260,1	155,6
33 Popravak i instaliranje mašina i opreme	101,7	108,0	107,3	104,1
D PROIZVODNJA I SNABDIJEVANJE/OPSKRBA ELEKTRIČNOM ENERGIJOM I PLINOM (OSIM 35.3)¹	97,6	100,2	115,2	119,1
35 Proizvodnja i snabdijevanje/opskrba električnom energijom i plinom (osim 35.3) ¹	97,6	100,2	115,2	119,1

1) Grana djelatnosti 35.3, Proizvodnja i snabdijevanje/opskrba parom i klimatizacija

VANJSKA TRGOVINA

IZVOZ PO PODRUČJIMA KLASIFIKACIJE
DJELATNOSTI KD BiH 2010
u 000 KMUVOZ PO PODRUČJIMA KLASIFIKACIJE
DJELATNOSTI KD BiH 2010
u 000 KM

	V 2020	VI 2020	<u>VI 2020</u> V 2020	I - VI 2019	I - VI 2020	<u>I-VI 2020</u> I-VI 2019	V 2020	VI 2020	<u>VI 2020</u> V 2020	I - VI 2019	I - VI 2020	<u>I-VI 2020</u> I-VI 2019
UKUPNO	118.463	134.004	113,1	905.199	803.252	88,7	131.353	147.454	112,3	1.096.264	890.226	81,2
A Poljoprivreda, šumarstvo i ribarstvo	79	318	405,1	1.975	912	46,2	10.168	7.968	78,4	52.418	62.077	118,4
B Vađenje rude i kamena	2.202	2.028	92,1	14.742	12.717	86,3	14.216	10.677	75,1	166.931	95.720	57,3
C Prerađivačka industrija	114.585	129.479	113,0	874.234	779.512	89,2	106.610	128.263	120,3	872.724	729.236	83,6
D Proizvodnja i snabdijevanje električnom energijom, gasom/plinom, parom i klimatizacija	-	-	-	-	-	-	-	-	-	-	-	-
Ostalo	1.598	2.179	136,4	14.248	10.105	70,9	186	537	289,3	4.191	2.452	58,5
Nerazvrstano po kategorijama	-	-	-	-	6	-	173	8	4,9	-	741	-

Izvor: Baza podataka Uprave za indirektno/neizravno oporezivanje BiH

Prethodni podaci

IZVOZ PO SEKTORIMA I ODSJECIMA
SMTK - Rev. 4
u 000 KMUVOZ PO SEKTORIMA I ODSJECIMA
SMTK - Rev. 4
u 000 KM

	V 2020	VI 2020	<u>VI 2020</u> V 2020	I - VI 2019	I - VI 2020	<u>I-VI 2020</u> I-VI 2019	V 2020	VI 2020	<u>VI 2020</u> V 2020	I - VI 2019	I - VI 2020	<u>I-VI 2020</u> I-VI 2019
UKUPNO	118.463	134.004	113,1	905.199	803.252	88,7	131.353	147.454	112,3	1.096.264	890.226	81,2
0 HRANA I ŽIVE ŽIVOTINJE	4.451	4.298	96,6	28.226	28.387	100,6	15.050	14.107	93,7	90.641	98.144	108,3
00 Žive životinje	1	1	100,0	-	3	-	124	225	181,5	455	986	216,7
01 Meso i mesne preradevine	46	177	384,8	470	747	158,9	526	809	153,8	4.709	3.579	76,0
02 Mlijeko, mliječne preradevine i jaja	4.035	3.416	84,7	23.451	24.211	103,2	2.845	3.355	117,9	20.177	19.326	95,8
03 Ribe, vodozemci i njihove preradevine	128	189	147,7	1.076	784	72,9	125	243	194,4	1.022	1.031	100,9
04 Žitarice i proizvodi od žitarica	122	115	94,3	684	828	121,1	1.685	1.685	100,0	13.147	14.938	113,6
05 Voće i povrće	66	376	569,7	2.231	1.285	57,6	8.085	6.172	76,3	39.688	46.180	116,4
06 Šećer, šećerne preradevine i med	3	-	-	17	11	64,7	153	174	113,7	538	850	158,0
07 Kafa, čaj, kakao i začini	-	-	-	152	20	13,2	634	555	87,5	4.689	4.758	101,5
08 Hrana za životinje	4	-	-	80	349	436,3	240	235	97,9	1.800	1.781	98,9
09 Ostali jestivi proizvodi	46	24	52,2	65	149	229,2	633	654	103,3	4.416	4.715	106,8
1 PIĆA I DUHAN	21	29	138,1	530	215	40,6	183	611	333,9	2.616	2.384	91,1
11 Pića	7	29	414,3	80	158	197,5	183	611	333,9	2.616	2.384	91,1
12 Duhan i proizvodi od duhana	14	-	-	450	57	12,7	-	-	-	-	-	-
2 SIROVE MATERIJNE NEJESTIVE, OSIM GORIVA	5.064	5.087	100,5	40.327	30.004	74,4	1.789	1.677	93,7	11.985	10.507	87,7
21 Sirove kože i sirovno krzno	71	129	181,7	967	1.066	110,2	-	-	-	211	-	-
22 Uljano sjemenje i plodovi	-	-	-	-	-	-	-	-	-	113	57	50,4
23 Sirovi i sintetički kaučuk	2	-	-	6	8	133,3	38	20	52,6	18	80	444,4
24 Drvo i pluta	1.535	1.718	111,9	10.820	8.426	77,9	1.122	1.070	95,4	6.095	6.056	99,4
25 Celuloza i papirni otpaci	288	259	89,9	941	1.308	139,0	34	4	11,8	168	95	56,5
26 Sirova tekstilna vlakna i njihovi otpaci	-	1	-	3	4	133,3	235	236	100,4	1.030	1.361	132,1
27 Prirodna đubriva i minerali osim goriva	2.156	1.773	82,2	16.356	12.877	78,7	209	138	66,0	1.429	1.279	89,5
28 Metalne rude i otpaci od metala	1.012	1.202	118,8	11.227	6.310	56,2	71	50	70,4	2.120	400	18,9
29 Sirovine biljne i životinjske, ostale	-	5	-	7	5	71,4	80	159	198,8	801	1.179	147,2

VANJSKA TRGOVINA

IZVOZ PO SEKTORIMA I ODSJECIMA
SMTK - Rev. 4 (nastavak)
u 000 KMUVOZ PO SEKTORIMA I ODSJECIMA
SMTK - Rev. 4 (nastavak)
u 000 KM

	V 2020	VI 2020	VI 2020 V 2020	I - VI 2019	I - VI 2020	I-VI 2020 I-VI 2019	V 2020	VI 2020	VI 2020 V 2020	I - VI 2019	I - VI 2020	I-VI 2020 I-VI 2019
3 MINERALNA GORIVA, MAZIVA I SRODNI PROIZVODI	12.252	10.166	83,0	153.962	94.344	61,3	14.977	11.604	77,5	177.555	102.913	58,0
32 Ugalj, koks i briketi	11.965	9.661	80,7	142.307	89.389	62,8	14.012	10.570	75,4	165.791	94.706	57,1
33 Nafta i derivati od nafte	287	505	176,0	11.655	4.955	42,5	945	1.027	108,7	11.724	8.157	69,6
34 Prirodni i industrijski gas	-	-	-	-	-	-	20	7	35,0	40	50	125,0
35 Električna energija	-	-	-	-	-	-	-	-	-	-	-	-
4 ULJA, MASTI I VOSKOVI ŽIVOTINJSKOG ILI BILJNOG PORIJEKLA	-	-	-	-	-	-	428	596	139,3	4.257	4.105	96,4
41 Životinjska ulja i masti	-	-	-	-	-	-	10	1	10,0	21	36	171,4
42 Biljna ulja i masti, sirova i rafinirana	-	-	-	-	-	-	385	576	149,6	4.043	3.874	95,8
43 Prerađena biljna i životinjska ulja i masnoće	-	-	-	-	-	-	33	19	57,6	193	195	101,0
5 HEMIJSKI/KEMIJSKI PROIZVODI	18.080	20.166	111,5	114.609	125.146	109,2	15.092	19.814	131,3	123.498	115.976	93,9
51 Organske hemikalije/kemikalije	1.089	1.216	111,7	6.777	8.080	119,2	1.128	845	74,9	6.477	7.369	113,8
52 Anorganske hemikalije/kemikalije	14.497	15.330	105,7	89.632	94.320	105,2	512	544	106,3	6.572	4.032	61,4
53 Boje i štavila	57	43	75,4	271	286	105,5	917	865	94,3	6.845	6.149	89,8
54 Medicinski i farmaceutski proizvodi	23	55	239,1	878	2.689	306,3	2.916	3.785	129,8	24.228	25.099	103,6
55 Toaletni proizvodi i proizvodi za čišćenje	127	279	219,7	1.560	1.173	75,2	827	515	62,3	3.664	3.352	91,5
56 Vještačka đubriva	22	17	77,3	1.153	95	8,2	336	205	61,0	934	1.506	161,2
57 Plastične mase u primarnim oblicima	72	55	76,4	826	976	118,2	2.772	5.617	202,6	29.157	25.728	88,2
58 Plastične mase, ne-primarni oblici	1.753	3.080	175,7	13.072	16.653	127,4	4.882	6.511	133,4	38.171	35.117	92,0
59 Ostale hemikalije/kemikalije	440	91	20,7	440	874	198,6	802	927	115,6	7.450	7.624	102,3
6 INDUSTRIJSKI PROIZVODI, RAZVRSTANI UGLAVNOM PO VRSTI SIROVINA	14.066	16.489	117,2	116.973	93.155	79,6	40.723	43.750	107,4	303.584	254.106	83,7
61 Koža, krzno i proizvodi od kože i krzna	1.468	1.581	107,7	25.947	13.982	53,9	3.856	5.094	132,1	39.792	28.061	70,5
62 Guma i gumeni proizvodi	105	152	144,8	282	444	157,4	2.008	2.497	124,4	14.484	12.163	84,0
63 Proizvodi od drveta, osim namještaja	2.190	2.735	124,9	17.729	16.530	93,2	3.452	3.900	113,0	22.974	20.690	90,1
64 Papir, ljepenka i ostali slični proizvodi	172	80	46,5	529	1.158	218,9	2.304	2.249	97,6	14.437	14.893	103,2
65 Predivo, tkanine i tekstilni proizvodi	1.727	978	56,6	4.999	6.027	120,6	5.941	6.816	114,7	42.585	36.531	85,8
66 Proizvodi od nemetalnih minerala	3.385	4.466	131,9	26.493	21.298	80,4	5.127	5.447	106,2	32.664	29.196	89,4
67 Željezo i čelik	86	101	117,4	772	448	58,0	8.127	7.048	86,7	64.860	47.735	73,6
68 Obojeni metali	541	729	134,8	5.117	3.742	73,1	3.627	2.895	79,8	21.989	21.942	99,8
69 Metalni proizvodi	4.392	5.667	129,0	35.105	29.526	84,1	6.281	7.804	124,2	49.799	42.895	86,1
7 MAŠINE/STROJEVI I TRANSPORTNA SREDSTVA	27.610	33.208	120,3	202.463	196.318	97,0	30.287	39.417	130,1	279.194	217.435	77,9
71 Pogonske mašine i oprema	14.101	16.904	119,9	99.060	108.567	109,6	7.325	7.804	106,5	29.375	45.368	154,4
72 Mašine specijalizirane za određene industrije	2.068	1.103	53,3	6.584	8.948	135,9	3.393	4.157	122,5	52.218	20.635	39,5
73 Mašine za obradu metala	303	483	159,4	4.517	2.613	57,8	409	1.679	410,5	15.022	6.738	44,9
74 Ostale industrijske mašine i dijelovi	6.839	7.820	114,3	49.701	42.823	86,2	6.400	8.162	127,5	69.059	52.954	76,7
75 Kancelarijske mašine i mašine za automatsku obradu podataka	6	101	-	167	149	89,2	320	318	99,4	1.952	1.359	69,6
76 Telekomunikacijski aparati i aparati za snimanje zvuka	2	5	250,0	109	27	24,8	788	886	112,4	7.426	5.022	67,6
77 Električne mašine, aparati i uređaji	3.003	4.578	152,4	20.579	18.881	91,7	5.328	6.873	129,0	46.621	41.153	88,3
78 Drumska vozila	1.196	2.146	179,4	21.248	13.640	64,2	6.253	9.334	149,3	57.266	43.755	76,4
79 Ostala transportna vozila	92	68	73,9	498	670	134,5	71	204	287,3	255	451	176,9
8 RAZNI INDUSTRIJSKI PROIZVODI	36.919	44.561	120,7	248.109	235.677	95,0	12.709	15.870	124,9	102.932	84.104	81,7
81 Montažne zgrade, sanitarni, rasvjetni i grijajući uređaji	6.910	8.121	117,5	32.647	38.257	117,2	1.387	919	66,3	6.205	6.545	105,5
82 Namještaj i njegovi dijelovi	8.037	11.809	146,9	68.554	62.701	91,5	1.770	1.334	75,4	9.550	8.586	89,9
83 Torbe, tašne, nesesei i slični proizvodi	389	212	54,5	2.585	1.899	73,5	18	242	-	2.358	986	41,8
84 Odjeća	5.375	5.924	110,2	34.170	29.276	85,7	3.448	4.121	119,5	26.011	19.783	76,1
85 Obuća	4.242	4.893	115,3	37.564	31.463	83,8	1.884	2.146	113,9	18.110	11.496	63,5
87 Naučni i kontrolni instrumenti	12	18	150,0	278	120	43,2	603	1.645	272,8	6.596	6.231	94,5
88 Fotografski i optički proizvodi, satovi	-	-	-	6	1	16,7	28	64	228,6	702	680	96,9
89 Ostali industrijski proizvodi	11.954	13.584	113,6	72.305	71.960	99,5	3.571	5.399	151,3	33.400	29.797	89,2
9 Proizvodi, nerazvrstani po kategorijama	-	-	-	-	6	-	115	8	7,0	2	552	-

Izvor: Baza podataka Uprave za indirektno/neizravno oporezivanje BiH

Prethodni podaci

VANJSKA TRGOVINA

IZVOZ PREMA MEĐUNARODNOJ KLASIFIKACIJI
EKONOMSKE NAMJENE PROIZVODA (BEC) Rev. 4
u 000 KMUVOZ PREMA MEĐUNARODNOJ KLASIFIKACIJI
EKONOMSKE NAMJENE PROIZVODA (BEC) Rev. 4
u 000 KM

	V 2020	VI 2020	<u>VI 2020</u> V 2020	I - VI 2019	I - VI 2020	<u>I-VI 2020</u> I-VI 2019	V 2020	VI 2020	<u>VI 2020</u> V 2020	I - VI 2019	I - VI 2020	<u>I-VI 2020</u> I-VI 2019
UKUPNO	118.463	134.004	113,1	905.199	803.252	88,7	131.353	147.454	112,3	1.096.264	890.226	81,2
1. Hrana i pića	4.453	4.327	97,2	28.278	28.379	100,4	15.333	14.868	97,0	94.446	101.269	107,2
2. Industrijski materijali	44.519	52.774	118,5	313.378	298.429	95,2	54.190	60.808	112,2	408.170	353.559	86,6
3. Goriva i maziva	12.044	10.008	83,1	147.652	91.509	62,0	15.163	11.744	77,5	177.788	103.579	58,3
4. Kapitalni proizvodi (osim transportnih sredstava), dijelovi i pribor	26.575	27.858	104,8	138.725	158.683	114,4	21.967	29.406	133,9	201.633	158.332	78,5
5. Transportna sredstva, njihovi dijelovi i pribor	2.746	7.498	273,1	71.686	48.209	67,3	7.820	10.883	139,2	66.907	52.000	77,7
6. Proizvodi za široku potrošnju	28.126	31.539	112,1	205.480	178.037	86,6	16.707	19.737	118,1	147.318	120.745	82,0
7. Proizvodi, drugdje nespomenuti	-	-	-	-	6	-	173	8	4,6	2	742	-

Izvor: Baza podataka Uprave za indirektno/neizravno oporezivanje BiH

Prethodni podaci

IZVOZ PO ZEMLJAMA PREMA GEOGRAFSKIM
ZONAMA
u 000 KMUVOZ PO ZEMLJAMA PREMA GEOGRAFSKIM
ZONAMA
u 000 KM

	V 2020	VI 2020	<u>VI 2020</u> V 2020	I - VI 2019	I - VI 2020	<u>I-VI 2020</u> I-VI 2019	V 2020	VI 2020	<u>VI 2020</u> V 2020	I - VI 2019	I - VI 2020	<u>I-VI 2020</u> I-VI 2019
UKUPNO	118.463	134.004	113,1	905.199	803.252	88,7	131.353	147.454	112,3	1.096.264	890.226	81,2
ZEMLJE EU	91.574	103.619	113,2	651.087	612.087	94,0	75.265	88.994	118,2	578.907	503.667	87,0
Austrija	27.622	29.736	107,7	153.156	165.695	108,2	12.736	14.148	111,1	77.325	84.903	109,8
Belgija	1.814	1.079	59,5	7.312	8.418	115,1	1.224	3.285	268,4	11.382	10.443	91,8
Bugarska	345	82	23,8	2.229	1.525	68,4	932	767	82,3	7.496	5.597	74,7
Češka	948	1.806	190,5	11.746	8.144	69,3	1.975	2.064	104,5	15.835	14.445	91,2
Kipar	59	-	-	88	102	115,9	-	2	-	170	115	67,6
Danska	263	262	99,6	2.444	2.077	85,0	617	1.188	192,5	5.286	6.798	128,6
Estonija	-	-	-	524	87	16,6	14	9	64,3	96	86	89,6
Finska	-	-	-	175	-	-	71	445	626,8	2.093	2.191	104,7
Francuska	2.107	1.676	79,5	13.913	11.995	86,2	2.809	3.624	129,0	47.263	22.422	47,4
Grčka	122	259	212,3	842	1.323	157,1	381	418	109,7	4.170	2.711	65,0
Hrvatska	10.316	10.716	103,9	68.775	66.051	96,0	6.517	8.553	131,2	44.768	42.526	95,0
Irska	-	16	-	83	562	677,1	111	106	95,5	1.000	886	88,6
Italija	6.877	6.183	89,9	45.731	42.874	93,8	11.325	13.376	118,1	76.162	67.252	88,3
Latvija (Letonija)	-	78	-	897	265	29,5	91	-	-	227	379	167,0
Litvanija	197	118	59,9	1.245	1.018	81,8	57	27	47,4	461	352	76,4
Luksemburg	83	97	116,9	359	323	90,0	-	15	-	168	153	91,1
Mađarska	4.506	5.296	117,5	27.340	28.331	103,6	4.988	4.731	94,8	38.280	36.270	94,7
Malta	-	-	-	-	-	-	-	-	-	1.028	-	-
Nizozemska	5.635	6.778	120,3	41.402	38.337	92,6	836	1.093	130,7	7.222	7.400	102,5
Njemačka	19.702	21.888	111,1	123.264	125.726	102,0	17.347	20.190	116,4	136.030	116.734	85,8
Poljska	1.801	2.487	138,1	10.615	13.322	125,5	3.284	3.246	98,8	24.721	18.970	76,7
Portugal	5	-	-	316	1.191	376,9	50	105	210,0	598	677	113,2

VANJSKA TRGOVINA

IZVOZ PO ZEMLJAMA PREMA GEOGRAFSKIM
ZONAMA (nastavak)
u 000 KMUVOZ PO ZEMLJAMA PREMA GEOGRAFSKIM
ZONAMA (nastavak)
u 000 KM

	V 2020	VI 2020	VI 2020 V 2020	I - VI 2019	I - VI 2020	I-VI 2020 I-VI 2019	V 2020	VI 2020	VI 2020 V 2020	I - VI 2019	I - VI 2020	I-VI 2020 I-VI 2019
Rumunija	1.282	1.272	99,2	7.091	7.952	112,1	1.930	1.369	70,9	12.295	10.630	86,5
Slovačka	1.179	1.711	145,1	8.968	8.746	97,5	1.132	1.143	101,0	5.058	5.316	105,1
Slovenija	5.692	10.959	192,5	114.956	72.634	63,2	4.595	6.310	137,3	46.119	31.348	68,0
Španija	80	-	-	770	301	39,1	1.807	1.774	98,2	10.323	11.461	111,0
Švedska	939	1.120	119,3	6.846	5.088	74,3	436	1.006	230,7	3.331	3.602	108,1
Ujedinjeno Kraljevstvo	-	-	-	-	-	-	-	-	-	-	-	-
ZEMLJE EFTE	1.665	2.656	159,5	15.998	11.096	69,4	1.784	1.245	69,8	8.403	7.682	91,4
Island	25	-	-	165	61	37,0	-	-	-	2	-	-
Lihtenštajn	13	313	-	1.952	739	37,9	2	57	-	541	337	62,3
Norveška	1.287	1.904	147,9	9.242	8.699	94,1	475	440	92,6	5.545	3.654	65,9
Švicarska	340	439	129,1	4.639	1.597	34,4	1.307	748	57,2	2.315	3.691	159,4
OSTALE EVROPSKE ZEMLJE	23.152	25.839	111,6	219.892	159.792	72,7	28.390	28.889	101,8	218.337	173.022	79,2
Albanija	944	2.735	289,7	10.433	9.609	92,1	3	57	-	1.604	87	5,4
Crna Gora	504	458	90,9	424	1.616	381,1	22	389	-	493	851	172,6
Kosovo	1.887	1.782	94,4	10.869	11.401	104,9	1.263	1.312	103,9	7.830	7.590	96,9
Sjeverna Makedonija	68	418	614,7	518	1.128	217,8	5.931	3.373	56,9	36.104	27.282	75,6
Ruska Federacija	18.952	19.670	103,8	182.072	127.023	69,8	7.514	8.700	115,8	67.310	53.166	79,0
Srbija	589	503	85,4	10.139	5.613	55,4	11.738	13.042	111,1	95.701	74.294	77,6
Turska	208	255	122,6	3.467	2.319	66,9	1.148	1.397	121,7	6.046	7.210	119,3
Ostale zemlje	-	18	-	1.970	1.083	55,0	771	619	80,3	3.249	2.542	78,2
AFRIKA	837	199	23,8	9.838	8.731	88,7	809	476	58,8	3.957	4.648	117,5
ZEMLJE SJEVERNE AFRIKE	691	63	9,1	8.370	7.643	91,3	141	167	118,4	2.459	2.716	110,5
OSTALE AFRIČKE ZEMLJE	146	136	93,2	1.468	1.088	74,1	668	309	46,3	1.498	1.932	129,0
AMERIKA	31	3	9,7	437	547	125,2	12.769	13.207	103,4	166.571	101.517	60,9
ZEMLJE SJEVERNE AMERIKE	31	2	6,5	284	178	62,7	10.010	10.086	100,8	147.131	82.078	55,8
Kanada	-	-	-	-	5	-	400	215	53,8	485	1.314	270,9
SAD	31	2	6,5	284	173	60,9	9.610	9.871	102,7	146.646	80.764	55,1
Ostale zemlje	-	-	-	-	-	-	-	-	-	-	-	-
ZEMLJE CENTRALNE AMERIKE I KARIBA	-	-	-	153	340	222,2	141	161	114,2	3.080	1.630	52,9
ZEMLJE JUŽNE AMERIKE	-	1	-	-	29	-	2.618	2.960	113,1	16.360	17.809	108,9
AZIJA	1.204	1.688	140,2	7.739	10.846	140,1	12.330	14.643	118,8	119.975	99.536	83,0
ZEMLJE BLISKOG I SREDNJEG ISTOKA	699	1.647	235,6	5.252	9.704	184,8	233	444	190,6	6.897	4.330	62,8
OSTALE ZEMLJE AZIJE	505	41	8,1	2.487	1.142	45,9	12.097	14.199	117,4	113.078	95.206	84,2
Indija	464	-	-	1.945	828	42,6	509	1.485	291,7	13.713	8.714	63,5
Japan	-	-	-	-	-	-	535	642	120,0	5.367	3.799	70,8
Kina	41	31	75,6	213	250	117,4	8.951	10.713	119,7	79.333	70.239	88,5
Malezija	-	-	-	19	-	-	21	116	552,4	347	469	135,2
Ostale zemlje	-	10	-	310	64	20,6	2.081	1.243	59,7	14.318	11.985	83,7
ZEMLJE OKEANIJE I POLARNOG REGIONA	-	-	-	70	12	17,1	6	-	-	45	78	173,3
AUSTRALIJA I NOVI ZELAND	-	-	-	70	12	17,1	6	-	-	45	77	171,1
Australija	-	-	-	70	12	17,1	6	-	-	36	76	211,1
Novi Zeland	-	-	-	-	-	-	-	-	-	7	1	14,3
Ostale zemlje	-	-	-	-	-	-	-	-	-	2	-	-
OSTALE ZEMLJE OKEANIJE I POLARNOG REGIONA	-	-	-	-	-	-	-	-	-	-	1	-
Neraspoređeno	-	-	-	138	141	102,2	-	-	-	69	76	110,1

Izvor: Baza podataka Uprave za indirektno/neizravno oporezivanje BiH

Prethodni podaci

TURIZAM

TURISTIČKI PROMET ZA JUNI / LIPANJ 2020. GODINE
KAPACITETI, TURISTI I NOĆENJA

	Dolasci turista				Noćenja turista			
	VI 2020	VI 2020 VI 2019	I - VI 2020	I - VI 2020 I - VI 2019	VI 2020	VI 2020 VI 2019	I - VI 2020	I - VI 2020 I - VI 2019

DOLASCI I NOĆENJA TURISTA

UKUPNO	1.351	26,9	9.638	42,3	2.892	30,8	17.671	42,1
Domaći	1.008	35,6	6.084	47,7	1.886	40,4	9.987	47,3
Strani	343	15,6	3.554	35,5	1.006	21,2	7.684	36,8
BROJ LEŽAJA	1.692							

DOLASCI I NOĆENJA TURISTA PREMA VRSTAMA OBJEKATA

UKUPNO	1.351	26,9	9.638	42,3	2.892	30,8	17.671	42,1
Hoteli i sličan smještaj	1.228	26,3	9.030	42,3	2.640	29,6	16.717	42,8
Odmarališta i slični objekti za kraći odmor	99	30,2	501	41,9	169	42,6	588	28,8
Kampovi i prostori za kampiranje	-	-	-	-	-	-	-	-
Ostali smještaj	24	88,9	107	51,7	83	83,8	366	40,8
DOMAĆI	1.008	35,6	6.084	47,7	1.886	40,4	9.987	47,3
Hoteli i sličan smještaj	888	34,4	5.512	46,4	1.637	37,8	9.116	47,4
Odmarališta i slični objekti za kraći odmor	97	43,9	474	65,6	167	70,2	556	43,4
Kampovi i prostori za kampiranje	-	-	-	-	-	-	-	-
Ostali smještaj	23	92,0	98	61,3	82	84,5	315	50,9
STRANI	343	15,6	3.554	35,5	1.006	21,2	7.684	36,8
Hoteli i sličan smještaj	340	16,3	3.518	37,1	1.003	21,9	7.601	38,3
Odmarališta i slični objekti za kraći odmor	2	1,9	27	5,7	2	1,3	32	4,2
Kampovi i prostori za kampiranje	-	-	-	-	-	-	-	-
Ostali smještaj	1	50,0	9	19,2	1	50,0	51	18,3

DOLASCI I NOĆENJA TURISTA PREMA NAČINU DOLASKA

	Individualno				Organizirano			
	dolasci turista		noćenje turista		dolasci turista		noćenje turista	
	VI 2020	Struktura %	VI 2020	Struktura %	VI 2020	Struktura %	VI 2020	Struktura %
UKUPNO	1.271	94,1	2.442	84,4	80	5,9	450	15,6
Domaći	969	76,2	1.685	69,0	39	48,8	201	44,7
Strani	302	23,8	757	31,0	41	51,3	249	55,3

SVRHA DOLASKA TURISTA

	Poslovno				Ostalo			
	dolasci turista		noćenje turista		dolasci turista		noćenje turista	
	VI 2020	Struktura %	VI 2020	Struktura %	VI 2020	Struktura %	VI 2020	Struktura %
UKUPNO	686	50,8	1.696	58,6	665	49,2	1.196	41,4
Domaći	489	71,3	1.030	60,7	519	78,0	856	71,6
Strani	197	28,7	666	39,3	146	22,0	340	28,4

TURIZAM

DOLASCI I NOĆENJA TURISTA PO ZEMLJAMA PREBIVALIŠTA

	Dolasci turista				Noćenja turista			
	VI 2020	<u>VI 2020</u> VI 2019	I - VI 2020	<u>I - VI 2020</u> I - VI 2019	VI 2020	<u>VI 2020</u> VI 2019	I - VI 2020	<u>I - VI 2020</u> I - VI 2019
UKUPNO STRANI	343	15,6	3.554	35,5	1.006	21,2	7.684	36,8
Albanija	-	-	7	29,2	-	-	8	20,0
Austrija	17	13,6	287	37,2	65	25,8	578	46,7
Belgija	1	8,3	19	48,7	1	7,1	47	71,2
Bugarska	2	11,1	57	52,8	2	4,4	184	93,4
Crna Gora	5	19,2	65	51,6	5	8,2	71	37,0
Češka	1	2,2	12	8,6	1	0,5	28	5,7
Danska	1	3,5	37	48,1	1	2,6	67	60,9
Estonija	-	-	1	-	-	-	2	-
Finska	-	-	7	14,0	-	-	14	18,2
Francuska	-	-	30	21,9	-	-	50	7,2
Grčka	-	-	44	258,8	-	-	103	-
Nizozemska	12	25,5	96	31,5	24	36,4	187	31,3
Hrvatska	91	26,3	624	38,3	171	25,0	1.086	35,2
Irska	-	-	8	47,1	-	-	9	32,1
Island	-	-	-	-	-	-	-	-
Italija	11	19,3	135	29,9	46	52,3	271	39,6
Kipar	-	-	2	50,0	-	-	24	200,0
Latvija	-	-	1	100,0	-	-	2	200,0
Litvanija	-	-	2	20,0	-	-	5	27,8
Luksemburg	-	-	4	40,0	-	-	4	25,0
Mađarska	18	15,4	143	35,7	315	104,7	744	59,1
Sjeverna Makedonija	4	9,5	152	72,4	13	15,7	262	59,6
Malta	-	-	-	-	-	-	-	-
Norveška	2	25,0	8	21,1	2	11,8	21	41,2
Njemačka	35	15,7	316	33,1	65	13,1	780	39,6
Poljska	-	-	41	17,8	-	-	70	16,9
Portugal / Portugalija	-	-	5	71,4	-	-	5	50,0
Rumunija / Rumunjska	2	20,0	11	30,6	2	9,1	11	16,4
Rusija	-	-	5	14,3	-	-	13	21,7
Slovačka	2	66,7	10	22,2	31	-	59	48,8
Slovenija	30	12,4	403	34,5	70	16,3	666	34,5
Srbija	88	35,2	452	38,1	149	27,6	781	36,7
Španija / Španjolska	-	-	9	37,5	-	-	13	27,7
Švajcarska / Švicarska	9	25,7	83	44,9	18	20,7	152	40,9
Švedska	3	3,7	109	27,3	15	11,6	184	20,7

TURIZAM

DOLASCI I NOĆENJA TURISTA PO ZEMLJAMA PREBIVALIŠTA (nastavak)

	Dolasci turista				Noćenja turista			
	VI 2020	VI 2020 VI 2019	I - VI 2020	I - VI 2020 I - VI 2019	VI 2020	VI 2020 VI 2019	I - VI 2020	I - VI 2020 I - VI 2019
Turska	7	11,5	134	32,3	8	6,6	204	22,6
Ujedinjeno Kraljevstvo	-	-	26	33,3	-	-	51	17,8
Ukrajina	-	-	7	33,3	-	-	15	40,5
Ostale evropske zemlje	-	-	11	10,6	-	-	21	10,1
Egipat	-	-	5	100,0	-	-	17	113,3
Južnoafrička Republika	-	-	1	100,0	-	-	2	200,0
Ostale afričke zemlje	-	-	40	69,0	-	-	601	63,9
Kanada	-	-	3	27,3	-	-	5	33,3
SAD	1	1,9	41	27,9	1	0,6	72	19,9
Ostale sjeverno - američke zemlje	1	2,7	4	10,5	1	1,7	6	10,2
Brazil	-	-	-	-	-	-	-	-
Ostale zemlje Južne i Srednje Amerike	-	-	1	2,9	-	-	4	3,2
Bahrein	-	-	-	-	-	-	-	-
Indija	-	-	8	36,4	-	-	12	13,5
Iran	-	-	14	140,0	-	-	22	146,7
Izrael	-	-	-	-	-	-	-	-
Japan	-	-	2	40,0	-	-	2	33,3
Južna Koreja	-	-	-	-	-	-	-	-
Katar	-	-	-	-	-	-	-	-
Narodna Republika Kina	-	-	31	37,4	-	-	57	57,0
Kuvajt	-	-	1	12,5	-	-	1	5,0
Malezija	-	-	-	-	-	-	-	-
Oman	-	-	-	-	-	-	-	-
Saudijska Arabija	-	-	3	33,3	-	-	6	66,7
Ujedinjeni Arapski Emirati	-	-	4	80,0	-	-	4	44,4
Ostale azijske zemlje	-	-	32	47,1	-	-	80	31,3
Australija	-	-	1	3,6	-	-	1	1,7
Novi Zeland	-	-	-	-	-	-	-	-
Ostale zemlje Okeanije	-	-	-	-	-	-	-	-

ZENIČKO - DOBOJSKI KANTON

PRIRODNO KRETANJE STANOVNIŠTVA I BRAKOVI

PRIRODNO KRETANJE STANOVNIŠTVA I BRAKOVI PO MJESTU UOBIČAJENOG STANOVANJA

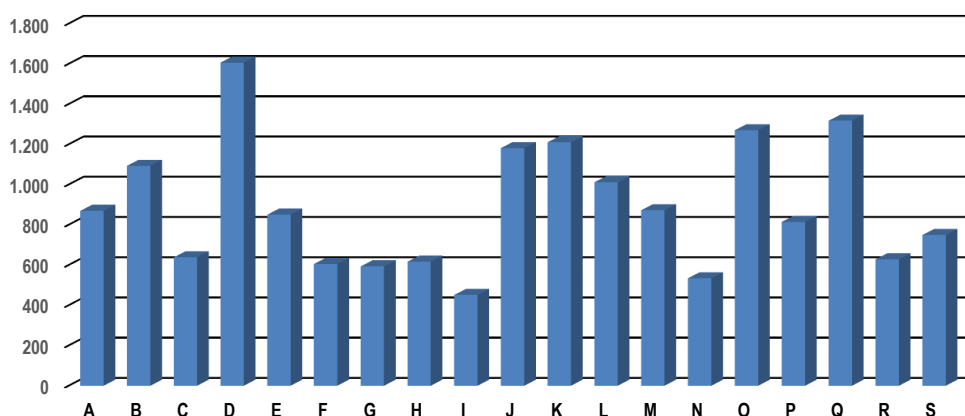
Općina	Ukupno rođeni	Živorodeni			Mrtvorodeni	Mjesto porođaja			Umrli			Od toga		Broj zaključenih brakova	Broj razvedenih brakova
		ukupno	po spolu			u zdravstvenoj ustanovi	na drugom mjestu		ukupno	po spolu		umrla dojenčad	nasilne smrti		
			muški	ženski			sa stručnom pomoći	bez stručne pomoći		muški	ženski				
Za mjesec juni / lipanj 2020. godine - prvi rezultati															
UKUPNO	259	258	134	124	1	259	-	-	306	155	151	1	6	165	25
Breza	8	8	2	6	-	8	-	-	8	3	5	-	-	5	1
Doboj - Jug	3	3	2	1	-	3	-	-	3	2	1	-	-	3	-
Grad Visoko	21	21	12	9	-	21	-	-	44	21	23	-	3	13	-
Grad Zenica	96	95	46	49	1	96	-	-	90	45	45	-	-	44	13
Kakanj	28	28	17	11	-	28	-	-	36	21	15	1	1	19	2
Maglaj	18	18	7	11	-	18	-	-	17	8	9	-	-	11	4
Olovo	2	2	2	-	-	2	-	-	11	4	7	-	-	1	-
Tešanj	29	29	16	13	-	29	-	-	34	11	23	-	1	25	-
Usora	1	1	1	-	-	1	-	-	6	5	1	-	-	1	-
Vareš	1	1	1	-	-	1	-	-	9	5	4	-	-	2	-
Zavidovići	32	32	17	15	-	32	-	-	29	19	10	-	-	19	5
Žepče	20	20	11	9	-	20	-	-	19	11	8	-	1	22	-
Za period januar / siječanj - juni / lipanj 2020. godine - prvi rezultati															
UKUPNO	1.444	1.439	748	691	5	1.443	-	1	1.821	938	883	10	35	684	90
Breza	44	44	23	21	-	44	-	-	89	50	39	1	3	22	3
Doboj - Jug	22	22	13	9	-	22	-	-	18	8	10	-	-	15	-
Grad Visoko	148	146	77	69	2	148	-	-	203	99	104	1	8	69	8
Grad Zenica	471	470	240	230	1	470	-	1	580	298	282	2	11	213	32
Kakanj	160	158	80	78	2	160	-	-	188	105	83	1	2	68	11
Maglaj	98	98	60	38	-	98	-	-	123	69	54	1	3	42	11
Olovo	24	24	12	12	-	24	-	-	62	29	33	-	1	24	4
Tešanj	202	202	105	97	-	202	-	-	207	97	110	2	3	99	6
Usora	10	10	6	4	-	10	-	-	39	18	21	-	-	5	-
Vareš	17	17	9	8	-	17	-	-	64	35	29	-	1	12	1
Zavidovići	150	150	69	81	-	150	-	-	151	75	76	1	-	62	11
Žepče	98	98	54	44	-	98	-	-	97	55	42	1	3	53	3

PLAĆE

PROSJEČNA MJESEČNA ISPLAĆENA NETO I BRUTO PLAĆA ZAPOSLENIH PO PODRUČJIMA KD BiH 2010

	Prosječna neto plaća u KM					Prosječna bruto plaća u KM				
	Ø 2019	V 2020	VI 2020	Index VI 2020 Ø 2019	Index VI 2020 V 2020	Ø 2019	V 2020	VI 2020	Index VI 2020 Ø 2019	Index VI 2020 V 2020
UKUPNO	793	807	815	102,8	101,0	1.210	1.231	1.244	102,8	101,1
A Poljoprivreda, šumarstvo i ribolov	815	881	869	106,6	98,6	1.232	1.330	1.319	107,1	99,2
B Vadenje ruda i kamena	1.074	1.082	1.093	101,8	101,0	1.661	1.669	1.669	100,5	100,0
C Prerađivačka industrija	632	628	638	100,9	101,6	949	940	956	100,7	101,7
D Proizvodnja i snabdijevanje električnom energijom, plinom parom i klimatizacija	1.632	1.595	1.606	98,4	100,7	2.545	2.487	2.505	98,4	100,7
E Snabdijevanje vodom; uklanjanje otpadnih voda, upravljanje otpadom te djelatnosti sanacije okoliša	833	840	850	102,0	101,2	1.265	1.276	1.292	102,1	101,3
F Građevinarstvo	581	590	605	104,1	102,5	869	883	913	105,1	103,4
G Trgovina na veliko i na malo; popravak motornih vozila i motocikala	583	583	593	101,7	101,7	881	882	897	101,8	101,7
H Prijevoz i skladištenje	623	636	616	98,9	96,9	940	959	934	99,4	97,4
I Djelatnosti pružanja smještaja te pripreme i usluživanja hrane (hotelijerstvo i ugostiteljstvo)	443	434	451	101,8	103,9	661	654	673	101,8	102,9
J Informacije i komunikacije	1.143	1.103	1.181	103,3	107,1	1.776	1.712	1.838	103,5	107,4
K Finansijske djelatnosti i djelatnosti osiguranja	1.221	1.170	1.210	99,1	103,4	1.904	1.823	1.893	99,4	103,8
L Poslovanje nekretninama	977	981	1.011	103,5	103,1	1.488	1.497	1.546	103,9	103,3
M Stručne, naučne i tehničke djelatnosti	852	842	872	102,3	103,6	1.311	1.277	1.343	102,4	105,2
N Administrativne i pomoćne uslužne djelatnosti	521	542	534	102,5	98,5	786	822	811	103,2	98,7
O Javna uprava i odbrana; obavezno socijalno osiguranje	1.205	1.280	1.270	105,4	99,2	1.862	1.984	1.968	105,7	99,2
P Obrazovanje	808	809	814	100,7	100,6	1.243	1.245	1.252	100,7	100,6
Q Djelatnosti zdravstvene socijalna zaštite	1.267	1.268	1.317	103,9	103,9	1.975	1.977	2.056	104,1	104,0
R Umjetnost, zabava i rekreacija	745	668	628	84,3	94,0	1.148	1.023	955	83,2	93,4
S Ostale uslužne djelatnosti	701	671	749	106,8	111,6	1.054	1.005	1.126	106,8	112,0

prosječna neto plaća u KM, juni / lipanj 2020.



POLJOPRIVREDA, ŠUMARSTVO I RIBOLOV

ZAKLANA STOKA I PERAD

II tromjesečje 2020. godine

	Zaklano u II tromjesečju 2020.		
	broj grla	neto težina, t	randman, %
Goveda - ukupno	1.579	424,2	52,2
Telad starosti do 8 mjeseci	119	8,4	59,6
Junad starosti od 8 do 12 mjeseci	157	44,2	54,1
Junice	211	52,4	51,9
Krave	246	70,6	49,6
Bikovi	846	248,7	56,1
Ovce - ukupno	622	9,4	54,5
Janjad do 12 mjeseci starosti	622	9,4	54,5
Svinje - ukupno	185	15,7	79,8
Svinje od 20 do 50 kg	39	0,7	82,5
Svinje preko 110 kg	146	15,0	79,7
Perad-ukupno, u 000	8.207,8	12.729,3	69,5
Tovljeni pilići	7.801,6	12.225,1	69,7
Ostala perad	406,2	504,2	64,4

Napomena:

Broj zaklanih grla stoke po kategorijama ukoliko je manji od pet ne publikuje se.

PROIZVODNJA, PRODAJA I ZALIHE ŠUMSKIH SORTIMENATA

Juni / Lipanj 2020. godine

000 m³

	Proizvodnja				Prodaja		Zalihe (stanje krajem mjeseca) 2020
	VI		I - VI		I - VI		
	2019	2020	2019	2020	2019	2020	
UKUPNO	24	18	154	133	150	132	15
Trupci četinarar/četinjača	9	5	56	47	57	46	5
Jamsko drvo četinarar/četinjača	2	1	12	9	12	9	1
Ostalo dugo drvo četinarar/četinjača	-	-	-	-	-	-	-
Prostorno drvo četinarar/četinjača	2	2	17	16	17	16	2
Trupci liščara/listača	4	4	28	26	28	26	2
Jamsko drvo liščara/listača	0	-	0	0	0	0	0
Ostalo dugo drvo liščara/listača	-	-	-	0	-	-	-
Prostorno drvo liščara/listača	-	-	-	-	-	-	-
Ogrjevno drvo četinarar/četinjača	-	-	0	0	0	0	0
Ogrjevno drvo liščara/listača	6	6	41	36	36	35	4
Ostalo grubo obrađeno drvo ¹⁾	-	-	-	-	-	-	-

¹⁾ Ukjučuje sitno tehničko drvo, cijepane drvene motke i kolje

INDUSTRIJA

**INDEKSI INDUSTRIJSKE PROIZVODNJE - UKUPNO
PREMA GIG, PODRUČJIMA I OBLASTIMA KD BiH 2010.**

Juni / Lipanj 2020. godine

	<u>VI 2020</u> Ø 2019	<u>VI 2020</u> V 2020	<u>VI 2020</u> VI 2019	<u>I - VI 2020</u> I - VI 2019
INDUSTRIJA UKUPNO	97,7	115,8	103,9	96,7
PREMA GLAVNIM INDUSTRIJSKIM GRUPACIJAMA				
AI Intermedijarni proizvodi	105,3	129,1	117,3	98,9
AE Energija	85,4	95,0	90,6	95,2
BB Kapitalni proizvodi	94,9	107,1	104,2	94,0
CD Trajni proizvodi za široku potrošnju	100,8	123,2	90,9	78,8
CN Netrajni proizvodi za široku potrošnju	101,1	123,9	101,0	96,6
PREMA PODRUČJIMA I OBLASTIMA KD-a				
B VAĐENJE RUDA I KAMENA	99,5	101,6	102,0	91,7
05 Vađenje ugljena i lignita	99,5	101,6	102,0	91,7
C PRERAĐIVAČKA INDUSTRIJA	102,4	124,4	108,9	97,2
10 Proizvodnja prehrambenih proizvoda	95,3	108,4	106,8	100,9
11 Proizvodnja pića	122,5	126,4	110,6	100,7
13 Proizvodnja tekstila	116,1	185,5	127,3	94,8
14 Proizvodnja odjeće	102,4	100,5	98,4	98,0
15 Proizvodnja kože i srodnih proizvoda	57,3	65,0	57,7	98,3
16 Prerada drva i proizvoda od drva i pluta, osim namještaja; proizvodnja predmeta od slame i pletarskih materijala	95,8	105,9	98,4	91,8
17 Proizvodnja papira i proizvoda od papira	123,2	92,8	114,6	105,3
18 Štampanje i umnožavanje snimljenih zapisa	82,2	200,1	110,1	79,6
19 Proizvodnja koksa i rafiniranih naftnih proizvoda	87,5	95,9	89,9	92,8
20 Proizvodnja hemikalija i hemijskih proizvoda	101,9	130,4	103,6	91,8
22 Proizvodnja proizvoda od gume i plastičnih masa	123,3	170,9	148,6	152,0
23 Proizvodnja ostalih nemetalnih mineralnih proizvoda	123,1	99,4	135,4	123,5
24 Proizvodnja baznih metala	100,7	180,3	132,7	94,8
25 Proizvodnja gotovih metalnih proizvoda, osim mašina i opreme	98,4	131,2	100,6	101,2
27 Proizvodnja električne opreme	80,6	98,3	83,0	69,6
28 Proizvodnja mašina i uređaja, d. n.	91,3	88,1	94,3	93,2
29 Proizvodnja motornih vozila, prikolica i poluprikolica	55,7	217,2	49,4	42,6
31 Proizvodnja namještaja	103,7	124,9	95,2	81,0
32 Ostala prerađivačka industrija	66,1	87,4	38,4	74,4
33 Popravak i instaliranje mašina i opreme	107,6	117,0	126,5	109,1
D PROIZVODNJA I SNABDIJEVANJE/OPSKRBA ELEKTRIČNOM ENERGIJOM I PLINOM (OSIM 35.3)¹	75,6	89,8	82,4	98,1
35 Proizvodnja i snabdijevanje/opskrba električnom energijom i plinom (osim 35.3) ¹	75,6	89,8	82,4	98,1

1) Grana djelatnosti 35.3, Proizvodnja i snabdijevanje/opskrba parom i klimatizacija

VANJSKA TRGOVINA

IZVOZ PO PODRUČJIMA KLASIFIKACIJE
DJELETNOSTI KD BiH 2010
u 000 KMUVOZ PO PODRUČJIMA KLASIFIKACIJE
DJELETNOSTI KD BiH 2010
u 000 KM

	V 2020	VI 2020	<u>VI 2020</u> <u>V 2020</u>	I - VI 2019	I - VI 2020	<u>I-VI 2020</u> <u>I-VI 2019</u>	V 2020	VI 2020	<u>VI 2020</u> <u>V 2020</u>	I - VI 2019	I - VI 2020	<u>I-VI 2020</u> <u>I-VI 2019</u>
UKUPNO	89.005	117.517	132,0	770.375	648.577	84,2	94.421	124.991	132,4	891.779	694.973	77,9
A Poljoprivreda, šumarstvo i ribarstvo	454	441	97,1	1.381	1.497	108,4	4.507	5.399	119,8	44.707	34.596	77,4
B Vađenje rude i kamena	183	81	44,3	1.412	1.075	76,1	4.387	17.509	399,2	117.789	71.232	60,5
C Prerađivačka industrija	85.328	113.520	133,0	749.046	626.054	83,6	84.473	101.810	120,5	727.478	581.182	79,9
D Proizvodnja i snabdijevanje električnom energijom, gasom/plinom, parom i klimatizacija	-	-	-	-	-	-	-	-	-	-	-	-
Ostalo	2.284	3.397	148,7	18.535	15.015	81,0	230	239	103,9	1.806	1.405	77,8
Nerazvrstano po kategorijama	756	77	10,2	-	4.937	-	824	35	4,2	-	6.558	-

Izvor: Baza podataka Uprave za indirektno/heizravno oporezivanje BiH

Prethodni podaci

IZVOZ PO SEKTORIMA I ODSJECIMA
SMTK - Rev. 4
u 000 KMUVOZ PO SEKTORIMA I ODSJECIMA
SMTK - Rev. 4
u 000 KM

	V 2020	VI 2020	<u>VI 2020</u> <u>V 2020</u>	I - VI 2019	I - VI 2020	<u>I-VI 2020</u> <u>I-VI 2019</u>	V 2020	VI 2020	<u>VI 2020</u> <u>V 2020</u>	I - VI 2019	I - VI 2020	<u>I-VI 2020</u> <u>I-VI 2019</u>
UKUPNO	89.005	117.517	132,0	770.375	648.577	84,2	94.421	124.991	132,4	891.779	694.973	77,9
0 HRANA I ŽIVE ŽIVOTINJE	3.541	3.773	106,6	16.878	22.012	130,4	10.938	12.622	115,4	80.114	78.117	97,5
00 Žive životinje	-	-	-	-	-	-	131	325	248,1	3.083	2.369	76,8
01 Meso i mesne prerađevine	1.131	800	70,7	3.115	5.173	166,1	3.737	4.345	116,3	30.735	24.638	80,2
02 Mlijeko, mliječne prerađevine i jaja	-	-	-	-	-	-	339	401	118,3	2.636	2.523	95,7
03 Ribe, vodozemci i njihove prerađevine	-	-	-	-	-	-	-	-	-	-	-	-
04 Žitarice i proizvodi od žitarica	1.034	1.404	135,8	5.933	7.337	123,7	1.939	1.685	86,9	12.490	14.027	112,3
05 Voće i povrće	330	635	192,4	2.412	3.003	124,5	1.231	990	80,4	6.735	7.503	111,4
06 Šećer, šećerne prerađevine i med	26	37	142,3	126	127	100,8	13	19	146,2	134	119	88,8
07 Kafa, čaj, kakao i začini	834	740	88,7	4.087	5.488	134,3	1.336	2.344	175,4	9.685	11.440	118,1
08 Hrana za životinje	103	99	96,1	570	490	86,0	1.973	1.901	96,4	12.069	12.851	106,5
09 Ostali jestivi proizvodi	83	58	69,9	635	394	62,0	239	612	256,1	2.547	2.647	103,9
1 PIĆA I DUHAN	22	62	281,8	188	173	92,0	316	681	215,5	2.386	2.191	91,8
11 Pića	22	62	281,8	188	173	92,0	316	681	215,5	2.386	2.191	91,8
12 Duhan i proizvodi od duhana	-	-	-	-	-	-	-	-	-	-	-	-
2 SIROVE MATERIJNE NEJESTIVE, OSIM GORIVA	5.659	6.964	123,1	38.261	34.643	90,5	2.041	2.985	146,3	38.394	16.141	42,0
21 Sirove kože i sirovo krzno	121	280	231,4	7.721	3.023	39,2	65	72	110,8	5.413	2.415	44,6
22 Uljano sjemenje i plodovi	-	-	-	8	3	37,5	165	162	98,2	1.153	1.181	102,4
23 Sirovi i sintetički kaučuk	-	1	-	2	1	50,0	48	5	10,4	209	232	111,0
24 Drvo i pluta	2.925	3.129	107,0	12.061	16.282	135,0	1.324	2.137	161,4	21.302	9.302	43,7
25 Celuloza i papirni otpaci	85	52	61,2	445	297	66,7	14	82	585,7	258	143	55,4
26 Sirova tekstilna vlakna i njihovi otpaci	-	-	-	-	1	-	82	60	73,2	220	248	112,7
27 Prirodna đubriva i minerali osim goriva	605	1.149	189,9	4.205	4.266	101,5	153	177	115,7	1.380	1.058	76,7
28 Metalne rude i otpaci od metala	1.581	2.171	137,3	13.463	10.056	74,7	-	-	-	6.706	69	1,0
29 Sirovine biljne i životinjske, ostale	342	182	53,2	356	714	200,6	190	290	152,6	1.753	1.493	85,2

VANJSKA TRGOVINA

IZVOZ PO SEKTORIMA I ODSJECIMA
SMTK - Rev. 4 (nastavak)
u 000 KMUVOZ PO SEKTORIMA I ODSJECIMA
SMTK - Rev. 4 (nastavak)
u 000 KM

	V 2020	VI 2020	VI 2020 V 2020	I - VI 2019	I - VI 2020	I-VI 2020 I-VI 2019	V 2020	VI 2020	VI 2020 V 2020	I - VI 2019	I - VI 2020	I-VI 2020 I-VI 2019
3 MINERALNA GORIVA, MAZIVA I SRODNI PROIZVODI	437	704	161,1	8.437	5.871	69,6	8.177	21.977	268,8	182.633	109.325	59,9
32 Ugalj, koks i briketi	104	50	48,1	1.136	807	71,0	4.256	17.356	407,8	139.225	82.882	59,5
33 Nafta i derivati od nafte	333	654	196,4	7.301	5.064	69,4	3.875	4.369	112,7	42.220	24.640	58,4
34 Prirodni i industrijski gas	-	-	-	-	-	-	46	252	547,8	1.188	1.803	151,8
35 Električna energija	-	-	-	-	-	-	-	-	-	-	-	-
4 ULJA, MASTI I VOSKOVI ŽIVOTINJSKOG ILI BILJNOG PORIJEKLA	17	-	-	1	21	-	943	546	57,9	4.428	4.998	112,9
41 Životinjska ulja i masti	16	-	-	-	20	-	65	39	60,0	175	361	206,3
42 Biljna ulja i masti, sirova i rafinirana	1	-	-	1	1	100,0	878	507	57,7	4.081	4.610	113,0
43 Prerađena biljna i životinjska ulja i masnoće	-	-	-	-	-	-	-	-	-	172	27	15,7
5 HEMIJSKI/KEMIJSKI PROIZVODI	806	1.420	176,2	4.791	6.330	132,1	13.306	18.245	137,1	102.489	102.084	99,6
51 Organske hemikalije/kemikalije	-	-	-	115	-	-	639	565	88,4	3.874	3.498	90,3
52 Anorganske hemikalije/kemikalije	21	113	538,1	896	318	35,5	247	336	136,0	2.249	2.008	89,3
53 Boje i štavila	41	26	63,4	224	237	105,8	841	658	78,2	5.320	4.683	88,0
54 Medicinski i farmaceutski proizvodi	-	-	-	15	122	813,3	2.729	5.796	212,4	38.347	38.248	99,7
55 Toaletni proizvodi i proizvodi za čišćenje	6	6	100,0	33	28	84,8	536	452	84,3	3.029	3.122	103,1
56 Vještačka đubriva	50	86	172,0	542	487	89,9	126	154	122,2	1.084	770	71,0
57 Plastične mase u primarnim oblicima	143	130	90,9	1.187	1.441	121,4	3.634	4.393	120,9	21.521	23.457	109,0
58 Plastične mase, ne-primarni oblici	497	1.031	207,4	1.615	3.442	213,1	3.456	4.782	138,4	20.703	19.524	94,3
59 Ostale hemikalije/kemikalije	48	28	58,3	164	255	155,5	1.098	1.109	101,0	6.362	6.774	106,5
6 INDUSTRIJSKI PROIZVODI, RAZVRSTANI UGLAVNOM PO VRSTI SIROVINA	37.885	55.489	146,5	359.679	292.860	81,4	35.604	35.963	101,0	283.436	221.616	78,2
61 Koža, krzno i proizvodi od kože i krzna	402	543	135,1	6.548	5.833	89,1	976	1.654	169,5	18.573	9.134	49,2
62 Guma i gumeni proizvodi	5	66	-	241	394	163,5	635	623	98,1	4.162	4.063	97,6
63 Proizvodi od drveta, osim namještaja	924	1.140	123,4	14.208	8.467	59,6	980	1.306	133,3	7.848	6.875	87,6
64 Papir, ljepenka i ostali slični proizvodi	8.059	8.242	102,3	41.180	48.491	117,8	2.265	1.694	74,8	14.109	12.204	86,5
65 Predivo, tkanine i tekstilni proizvodi	3.377	2.563	75,9	10.775	12.130	112,6	11.495	11.525	100,3	98.428	72.424	73,6
66 Proizvodi od nemetalnih minerala	1.954	2.092	107,1	11.896	12.087	101,6	2.808	3.683	131,2	21.845	17.416	79,7
67 Željezo i čelik	15.248	28.127	184,5	211.317	136.854	64,8	11.061	9.664	87,4	77.604	66.355	85,5
68 Obojeni metali	43	45	104,7	163	513	314,7	1.133	1.418	125,2	7.271	6.951	95,6
69 Metalni proizvodi	7.873	12.671	160,9	63.351	68.091	107,5	4.251	4.396	103,4	33.596	26.194	78,0
7 MAŠINE/STROJEVI I TRANSPORTNA SREDSTVA	14.786	17.727	119,9	116.852	103.305	88,4	13.925	22.532	161,8	125.233	101.323	80,9
71 Pogonske mašine i oprema	21	77	366,7	1.555	609	39,2	921	2.982	323,8	4.991	6.163	123,5
72 Mašine specijalizirane za određene industrije	1.040	1.101	105,9	7.609	6.653	87,4	3.093	2.819	91,1	15.039	15.564	103,5
73 Mašine za obradu metala	527	435	82,5	3.524	3.075	87,3	793	2.458	310,0	11.202	8.471	75,6
74 Ostale industrijske mašine i dijelovi	8.826	10.454	118,4	58.620	59.894	102,2	4.475	5.622	125,6	29.365	28.178	96,0
75 Kancelarijske mašine i mašine za automatsku obradu podataka	-	19	-	545	52	9,5	107	137	128,0	1.193	740	62,0
76 Telekomunikacijski aparati i aparati za snimanje zvuka	3	2	66,7	11	11	100,0	117	322	275,2	1.789	1.743	97,4
77 Električne mašine, aparati i uređaji	2.714	4.025	148,3	30.972	23.566	76,1	1.395	3.094	221,8	20.831	16.035	77,0
78 Drumska vozila	1.655	1.614	97,5	13.916	9.445	67,9	3.019	5.098	168,9	40.797	24.420	59,9
79 Ostala transportna vozila	-	-	-	100	-	-	5	-	-	26	9	34,6
8 RAZNI INDUSTRIJSKI PROIZVODI	25.852	31.378	121,4	225.288	183.024	81,2	8.422	9.405	111,7	72.666	53.064	73,0
81 Montažne zgrade, sanitarni, rasvjetni i grijajući uređaji	725	1.242	171,3	6.468	5.214	80,6	322	465	144,4	2.528	2.113	83,6
82 Namještaj i njegovi dijelovi	5.364	7.252	135,2	44.490	41.504	93,3	1.507	2.394	158,9	12.341	9.824	79,6
83 Torbe, tašne, neseseri i slični proizvodi	307	10	3,3	46	1.638	-	91	168	184,6	1.367	894	65,4
84 Odjeća	13.398	17.122	127,8	128.872	91.155	70,7	1.601	1.645	102,7	13.840	8.318	60,1
85 Obuća	2.407	1.582	65,7	20.460	15.737	76,9	1.326	910	68,6	14.139	9.243	65,4
87 Naučni i kontrolni instrumenti	16	21	131,3	199	229	115,1	695	802	115,4	4.040	3.983	98,6
88 Fotografski i optički proizvodi, satovi	-	-	-	-	-	-	102	62	60,8	396	462	116,7
89 Ostali industrijski proizvodi	3.635	4.149	114,1	24.753	27.547	111,3	2.778	2.959	106,6	24.015	18.227	75,9
9 Proizvodi, nerazvrstani po kategorijama	-	-	-	-	338	-	749	35	4,7	-	6.114	-

Izvor: Baza podataka Uprave za indirektno/heizravno oporezivanje BiH

Prethodni podaci

VANJSKA TRGOVINA

IZVOZ PREMA MEĐUNARODNOJ KLASIFIKACIJI
EKONOMSKE NAMJENE PROIZVODA (BEC) Rev. 4
u 000 KMUVOZ PREMA MEĐUNARODNOJ KLASIFIKACIJI
EKONOMSKE NAMJENE PROIZVODA (BEC) Rev. 4
u 000 KM

	V 2020	VI 2020	<u>VI 2020</u> V 2020	I - VI 2019	I - VI 2020	<u>I-VI 2020</u> I-VI 2019	V 2020	VI 2020	<u>VI 2020</u> V 2020	I - VI 2019	I - VI 2020	<u>I-VI 2020</u> I-VI 2019
UKUPNO	89.005	117.517	132,0	770.375	648.577	84,2	94.421	124.991	132,4	891.779	694.973	77,9
1. Hrana i pića	3.461	3.737	108,0	16.495	21.696	131,5	9.569	11.470	119,9	70.842	67.245	94,9
2. Industrijski materijali	43.173	64.108	148,5	421.167	341.510	81,1	51.070	55.290	108,3	415.040	327.716	79,0
3. Goriva i maziva	198	276	139,4	2.541	1.494	58,8	7.412	20.988	283,2	174.344	104.087	59,7
4. Kapitalni proizvodi (osim transportnih sredstava), dijelovi i pribor	11.850	14.577	123,0	90.360	83.397	92,3	11.867	18.166	153,1	86.437	80.219	92,8
5. Transportna sredstva, njihovi dijelovi i pribor	2.437	3.247	133,2	29.148	18.560	63,7	3.144	5.428	172,6	43.045	25.805	59,9
6. Proizvodi za široku potrošnju	27.130	31.495	116,1	210.663	176.982	84,0	10.535	13.560	128,7	101.136	82.646	81,7
7. Proizvodi, drugdje nespomenuti	756	77	10,2	1	4.938	-	824	89	10,8	935	7.255	775,9

Izvor: Baza podataka Uprave za indirektno/heizravno oporezivanje BiH

Prethodni podaci

IZVOZ PO ZEMLJAMA PREMA GEOGRAFSKIM
ZONAMA
u 000 KMUVOZ PO ZEMLJAMA PREMA GEOGRAFSKIM
ZONAMA
u 000 KM

	V 2020	VI 2020	<u>VI 2020</u> V 2020	I - VI 2019	I - VI 2020	<u>I-VI 2020</u> I-VI 2019	V 2020	VI 2020	<u>VI 2020</u> V 2020	I - VI 2019	I - VI 2020	<u>I-VI 2020</u> I-VI 2019
UKUPNO	89.005	117.517	132,0	770.375	648.577	84,2	94.421	124.991	132,4	891.779	694.973	77,9
ZEMLJE EU	71.873	86.383	120,2	590.554	515.417	87,3	61.685	73.763	119,6	547.905	424.810	77,5
Austrija	3.024	4.140	136,9	33.176	21.304	64,2	3.909	3.954	101,2	31.512	24.040	76,3
Belgija	154	454	294,8	3.317	1.748	52,7	1.096	1.656	151,1	6.757	7.080	104,8
Bugarska	469	905	193,0	4.435	6.056	136,6	3.514	3.575	101,7	7.613	17.099	224,6
Češka	820	1.324	161,5	13.420	10.222	76,2	2.427	3.012	124,1	31.790	16.733	52,6
Kipar	-	-	-	2.845	2	0,1	1	-	-	3	2	66,7
Danska	394	157	39,8	3.854	2.598	67,4	55	111	201,8	990	921	93,0
Estonija	-	4	-	-	4	-	621	-	-	16	668	-
Finska	8	-	-	138	150	108,7	1.078	2.324	215,6	1.171	4.071	347,7
Francuska	6.208	6.264	100,9	25.070	28.082	112,0	1.714	1.828	106,7	10.152	9.313	91,7
Grčka	172	201	116,9	5.179	1.151	22,2	387	144	37,2	662	1.231	186,0
Hrvatska	10.991	12.199	111,0	80.750	73.687	91,3	3.527	4.224	119,8	24.900	27.051	108,6
Irska	-	49	-	13	84	646,2	15	46	306,7	308	340	110,4
Italija	8.879	13.644	153,7	88.991	62.364	70,1	13.379	15.759	117,8	148.376	86.360	58,2
Latvija (Letonija)	-	5	-	22	5	22,7	-	8	-	138	13	9,4
Litvanija	96	-	-	8	118	-	4	66	-	196	239	121,9
Luksemburg	17	503	-	309	1.015	328,5	-	6	-	398	303	76,1
Mađarska	1.682	2.599	154,5	20.435	14.140	69,2	2.656	2.545	95,8	24.155	18.237	75,5
Malta	-	-	-	-	49	-	519	223	43,0	2.292	1.544	67,4
Nizozemska	4.064	3.745	92,2	21.221	23.796	112,1	1.744	2.141	122,8	11.760	11.567	98,4
Njemačka	20.587	24.036	116,8	158.223	157.821	99,7	12.858	16.237	126,3	110.809	89.976	81,2
Polska	1.287	1.107	86,0	19.065	7.727	40,5	3.609	4.902	135,8	54.553	37.419	68,6
Portugal	80	70	87,5	357	348	97,5	118	85	72,0	1.183	1.202	101,6

VANJSKA TRGOVINA

IZVOZ PO ZEMLJAMA PREMA GEOGRAFSKIM
ZONAMA (nastavak)
u 000 KMUVOZ PO ZEMLJAMA PREMA GEOGRAFSKIM
ZONAMA (nastavak)
u 000 KM

	V 2020	VI 2020	VI 2020 V 2020	I - VI 2019	I - VI 2020	I-VI 2020 I-VI 2019	V 2020	VI 2020	VI 2020 V 2020	I - VI 2019	I - VI 2020	I-VI 2020 I-VI 2019
Rumunija	4.752	6.034	127,0	50.136	48.072	95,9	700	1.019	145,6	6.642	6.162	92,8
Slovačka	7	133	-	1.604	643	40,1	309	421	136,2	6.694	3.455	51,6
Slovenija	6.688	7.617	113,9	48.682	45.475	93,4	5.610	7.766	138,4	49.373	47.697	96,6
Španija	439	314	71,5	3.051	1.842	60,4	1.401	1.152	82,2	9.281	8.121	87,5
Švedska	1.055	879	83,3	6.253	6.914	110,6	434	559	128,8	6.181	3.966	64,2
Ujedinjeno Kraljevstvo	-	-	-	-	-	-	-	-	-	-	-	-
ZEMLJE EFTE	1.562	1.660	106,3	13.060	9.768	74,8	1.183	1.799	152,1	14.089	10.097	71,7
Island	-	-	-	-	-	-	-	-	-	-	28	-
Lihtenštajn	566	503	88,9	1.303	1.993	153,0	17	36	211,8	402	355	88,3
Norveška	658	951	144,5	7.207	6.269	87,0	756	1.201	158,9	9.059	8.031	88,7
Švicarska	338	206	60,9	4.550	1.506	33,1	410	562	137,1	4.628	1.683	36,4
OSTALE EVROPSKE ZEMLJE	13.739	27.213	198,1	121.597	105.797	87,0	18.782	22.659	120,6	145.502	132.053	90,8
Albanija	2.330	4.021	172,6	30.692	22.352	72,8	16	47	293,8	378	229	60,6
Crna Gora	675	3.534	523,6	367	4.906	-	285	360	126,3	790	1.554	196,7
Kosovo	460	1.061	230,7	8.974	6.666	74,3	1.021	1.604	157,1	11.269	10.279	91,2
Sjeverna Makedonija	3	-	-	181	73	40,3	741	642	86,6	11.792	4.387	37,2
Ruska Federacija	8.396	15.125	180,1	64.844	55.604	85,8	8.274	9.308	112,5	60.867	62.290	102,3
Srbija	1.385	3.000	216,6	10.797	12.480	115,6	6.390	8.428	131,9	45.834	41.466	90,5
Turska	343	325	94,8	5.150	3.131	60,8	689	1.246	180,8	6.731	4.528	67,3
Ostale zemlje	147	147	100,0	592	585	98,8	1.366	1.024	75,0	7.841	7.320	93,4
AFRIKA	590	80	13,6	38.343	5.108	13,3	120	185	154,2	10.541	923	8,8
ZEMLJE SJEVERNE AFRIKE	590	72	12,2	36.740	5.043	13,7	17	70	411,8	758	557	73,5
OSTALE AFRIČKE ZEMLJE	-	8	-	1.603	65	4,1	103	115	111,7	9.783	366	3,7
AMERIKA	220	418	190,0	2.658	3.021	113,7	5.966	19.196	321,8	121.015	83.589	69,1
ZEMLJE SJEVERNE AMERIKE	212	418	197,2	2.080	2.927	140,7	4.410	17.505	396,9	108.432	72.714	67,1
Kanada	-	67	-	270	251	93,0	49	27	55,1	616	496	80,5
SAD	212	351	165,6	1.810	2.676	147,8	4.361	17.478	400,8	107.816	72.218	67,0
Ostale zemlje	-	-	-	-	-	-	-	-	-	-	-	-
ZEMLJE CENTRALNE AMERIKE I KARIBA	-	-	-	357	64	17,9	117	112	95,7	3.303	1.629	49,3
ZEMLJE JUŽNE AMERIKE	8	-	-	221	30	13,6	1.439	1.579	109,7	9.280	9.246	99,6
AZIJA	1.009	1.550	153,6	3.717	8.874	238,7	6.681	7.268	108,8	52.378	43.342	82,7
ZEMLJE BLISKOG I SREDNJEG ISTOKA	318	1.103	346,9	1.042	2.677	256,9	307	298	97,1	1.491	1.334	89,5
OSTALE ZEMLJE AZIJE	691	447	64,7	2.675	6.197	231,7	6.374	6.970	109,4	50.887	42.008	82,6
Indija	28	127	453,6	32	2.073	-	601	864	143,8	4.911	5.345	108,8
Japan	-	-	-	-	-	-	383	278	72,6	1.961	1.665	84,9
Kina	369	135	36,6	1.473	2.367	160,7	3.530	4.854	137,5	33.156	26.124	78,8
Malezija	112	-	-	-	332	-	365	28	7,7	892	789	88,5
Ostale zemlje	182	185	101,6	1.170	1.425	121,8	1.495	946	63,3	9.967	8.085	81,1
ZEMLJE OKEANIJE I POLARNOG REGIONA	12	213	-	446	592	132,7	4	1	25,0	64	7	10,9
AUSTRALIJA I NOVI ZELAND	12	213	-	446	592	132,7	4	-	-	64	6	9,4
Australija	5	213	-	445	562	126,3	-	-	-	10	2	20,0
Novi Zeland	7	-	-	1	30	-	4	-	-	46	4	8,7
Ostale zemlje	-	-	-	-	-	-	-	-	-	8	-	-
OSTALE ZEMLJE OKEANIJE I POLARNOG REGIONA	-	-	-	-	-	-	-	1	-	-	1	-
Neraspoređeno	-	-	-	-	-	-	-	120	-	285	152	53,3

Izvor: Baza podataka Uprave za indirektno/heizravno oporezivanje BiH

Prethodni podaci

TURIZAM

TURISTIČKI PROMET ZA JUNI / LIPANJ 2020. GODINE
KAPACITETI, TURISTI I NOĆENJA

	Dolasci turista				Noćenja turista			
	VI 2020	VI 2020 VI 2019	I - VI 2020	I - VI 2020 I - VI 2019	VI 2020	VI 2020 VI 2019	I - VI 2020	I - VI 2020 I - VI 2019

DOLASCI I NOĆENJA TURISTA

UKUPNO	1.677	47,6	7.874	44,0	5.203	34,8	26.889	45,6
Domaći	1.388	85,1	5.356	54,3	4.558	43,2	20.546	51,5
Strani	289	15,3	2.518	31,4	645	14,7	6.343	33,4
BROJ LEŽAJA	1.084							

DOLASCI I NOĆENJA TURISTA PREMA VRSTAMA OBJEKATA

UKUPNO	1.677	47,6	7.874	44,0	5.203	34,8	26.889	45,6
Hoteli i sličan smještaj	1.493	48,3	7.224	44,4	4.920	35,3	24.981	45,5
Odmarališta i slični objekti za kraći odmor	184	42,79	650	40,0	283	27,94	1.908	47,1
Kampovi i prostori za kampiranje	-	-	-	-	-	-	-	-
Ostali smještaj	-	-	-	-	-	-	-	-
DOMAĆI	1.388	85,1	5.356	54,3	4.558	43,2	20.546	51,5
Hoteli i sličan smještaj	1.243	77,9	4.957	52,8	4.382	41,7	19.294	49,3
Odmarališta i slični objekti za kraći odmor	145	-	399	82,4	176	-	1.252	161,55
Kampovi i prostori za kampiranje	-	-	-	-	-	-	-	-
Ostali smještaj	-	-	-	-	-	-	-	-
STRANI	289	15,3	2.518	31,4	645	14,7	6.343	33,4
Hoteli i sličan smještaj	250	16,7	2.267	33,0	538	15,7	5.687	36,1
Odmarališta i slični objekti za kraći odmor	39	9,9	251	22,0	107	11,15	656	20,0
Kampovi i prostori za kampiranje	-	-	-	-	-	-	-	-
Ostali smještaj	-	-	-	-	-	-	-	-

DOLASCI I NOĆENJA TURISTA PREMA NAČINU DOLASKA

	Individualno				Organizirano			
	dolasci turista		noćenje turista		dolasci turista		noćenje turista	
	VI 2020	Struktura %	VI 2020	Struktura %	VI 2020	Struktura %	VI 2020	Struktura %
UKUPNO	1.609	95,9	5.089	97,8	68	4,1	114	2,2
Domaći	1.369	85,1	4.537	89,2	19	27,9	21	18,4
Strani	240	14,9	552	10,8	49	72,1	93	81,6

SVRHA DOLASKA TURISTA

	Poslovno				Ostalo			
	dolasci turista		noćenje turista		dolasci turista		noćenje turista	
	VI 2020	Struktura %	VI 2020	Struktura %	VI 2020	Struktura %	VI 2020	Struktura %
UKUPNO	379	22,6	821	15,8	1.298	77,4	4.382	84,2
Domaći	246	64,9	499	60,8	1.142	88,0	4.059	92,6
Strani	133	35,1	322	39,2	156	12,0	323	7,4

TURIZAM

DOLASCI I NOĆENJA TURISTA PO ZEMLJAMA PREBIVALIŠTA

	Dolasci turista				Noćenja turista			
	VI 2020	<u>VI 2020</u> VI 2019	I - VI 2020	<u>I - VI 2020</u> I - VI 2019	VI 2020	<u>VI 2020</u> VI 2019	I - VI 2020	<u>I - VI 2020</u> I - VI 2019
UKUPNO STRANI	289	15,3	2.518	31,4	645	14,7	6.343	33,4
Albanija	2	-	4	7,8	2	-	4	4,9
Austrija	7	10,5	86	25,7	26	15,9	237	27,1
Belgija	-	-	13	28,9	-	-	38	33,0
Bugarska	-	-	5	7,6	-	-	10	5,2
Crna Gora	8	16,0	23	14,7	18	17,1	46	9,2
Češka	-	-	22	12,6	-	-	32	10,2
Danska	-	-	3	7,7	-	-	4	3,8
Estonija	-	-	-	-	-	-	-	-
Finska	-	-	8	133,3	-	-	12	133,3
Francuska	-	-	21	15,2	-	-	35	11,7
Grčka	-	-	4	5,0	-	-	6	3,4
Nizozemska	2	2,7	65	16,1	4	2,6	148	12,7
Hrvatska	102	29,6	657	37,6	194	26,5	1.497	41,7
Irska	1	50,0	7	116,7	1	12,5	9	39,1
Island	-	-	-	-	-	-	-	-
Italija	9	11,1	113	22,0	23	11,5	272	19,7
Kipar	-	-	25	96,2	-	-	125	176,1
Latvija	-	-	2	8,0	-	-	2	2,3
Litvanija	-	-	-	-	-	-	-	-
Luksemburg	-	-	2	9,1	-	-	5	9,6
Mađarska	-	-	20	19,1	-	-	33	19,5
Sjeverna Makedonija	4	8,7	105	92,1	53	46,1	251	97,7
Malta	-	-	2	-	-	-	5	-
Norveška	-	-	9	22,5	-	-	38	28,2
Njemačka	18	8,8	220	29,3	59	11,4	655	28,5
Poljska	4	8,9	14	10,5	4	5,3	15	6,1
Portugal / Portugalija	-	-	-	-	-	-	-	-
Rumunija / Rumunjska	-	-	15	30,6	-	-	20	18,5
Rusija	-	-	5	38,5	-	-	6	31,6
Slovačka	-	-	12	40,0	-	-	23	38,3
Slovenija	17	15,9	302	36,3	54	37,8	569	42,2
Srbija	100	79,4	369	48,5	176	45,8	1.058	59,7
Španija / Španjolska	-	-	8	20,0	-	-	13	15,3
Švajcarska / Švicarska	7	25,9	76	64,4	13	10,7	187	53,3
Švedska	-	-	38	32,8	-	-	53	16,8

TURIZAM

DOLASCI I NOĆENJA TURISTA PO ZEMLJAMA PREBIVALIŠTA (nastavak)

	Dolasci turista				Noćenja turista			
	VI 2020	VI 2020 VI 2019	I - VI 2020	I - VI 2020 I - VI 2019	VI 2020	VI 2020 VI 2019	I - VI 2020	I - VI 2020 I - VI 2019
Turska	1	1,7	80	19,8	2	1,5	267	30,3
Ujedinjeno Kraljevstvo	-	-	32	23,0	-	-	121	27,8
Ukrajina	-	-	14	73,7	-	-	38	108,6
Ostale evropske zemlje	-	-	2	2,6	-	-	2	0,5
Egipat	-	-	1	50,0	-	-	1	25,0
Južnoafrička Republika	-	-	8	-	-	-	84	-
Ostale afričke zemlje	1	16,7	12	100,0	1	9,1	78	-
Kanada	1	16,7	1	4,2	2	14,3	2	2,7
SAD	-	-	29	31,9	-	-	99	39,1
Ostale sjeverno - američke zemlje	-	-	-	-	-	-	-	-
Brazil	-	-	4	40,0	-	-	7	50,0
Ostale zemlje Južne i Srednje Amerike	-	-	-	-	-	-	-	-
Bahrein	-	-	-	-	-	-	-	-
Indija	-	-	1	20,0	-	-	1	11,1
Iran	-	-	-	-	-	-	-	-
Izrael	-	-	32	290,9	-	-	96	-
Japan	-	-	1	100,0	-	-	1	100,0
Južna Koreja	-	-	-	-	-	-	-	-
Katar	-	-	2	-	-	-	8	-
Narodna Republika Kina	-	-	1	6,3	-	-	2	2,9
Kuvajt	-	-	4	133,3	-	-	4	133,3
Malezija	-	-	3	-	-	-	20	-
Oman	-	-	2	6,1	-	-	2	2,3
Saudijska Arabija	-	-	11	13,3	-	-	17	11,6
Ujedinjeni Arapski Emirati	-	-	3	21,4	-	-	3	9,7
Ostale azijske zemlje	2	33,3	3	7,5	3	21,4	4	6,3
Australija	3	16,7	17	48,6	10	20,0	78	88,6
Novi Zeland	-	-	-	-	-	-	-	-
Ostale zemlje Okeanije	-	-	-	-	-	-	-	-

BOSANSKO - PODRINJSKI KANTON

PRIRODNO KRETANJE STANOVNIŠTVA I BRAKOVI

PRIRODNO KRETANJE STANOVNIŠTVA I BRAKOVI PO MJESTU UOBIČAJENOG STANOVANJA

Općina	Ukupno rođeni	Živorodeni			Mrtvorodeni	Mjesto porođaja			Umrli			Od toga		Broj zaključenih brakova	Broj razvedenih brakova
		ukupno	po spolu			u zdravstvenoj ustanovi	na drugom mjestu		ukupno	po spolu		umrla dojenčad	nasilne smrti		
			muški	ženski			sa stručnom pomoći	bez stručne pomoći		muški	ženski				

Za mjesec juni / lipanj 2020. godine - prvi rezultati

UKUPNO	15	15	7	8	-	15	-	-	19	13	6	-	1	13	3
Foča	-	-	-	-	-	-	-	-	-	-	-	-	-	1	-
Grad Goražde	15	15	7	8	-	15	-	-	18	13	5	-	1	12	3
Pale	-	-	-	-	-	-	-	-	1	-	1	-	-	-	-

Za period januar / siječanj - juni / lipanj 2020. godine - prvi rezultati

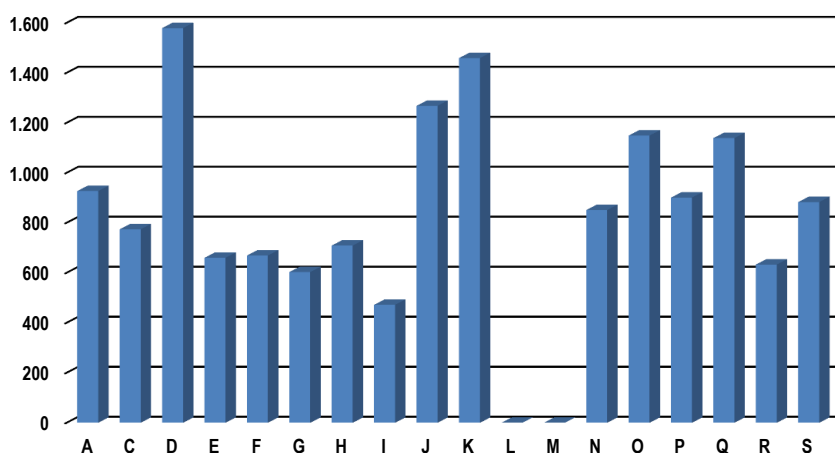
UKUPNO	93	93	53	40	-	93	-	-	151	78	73	1	3	42	12
Foča	4	4	2	2	-	4	-	-	8	6	2	-	-	1	-
Grad Goražde	88	88	50	38	-	88	-	-	132	68	64	1	2	40	11
Pale	1	1	1	-	-	1	-	-	11	4	7	-	1	1	1

PLAĆE

PROSJEČNA MJESEČNA ISPLAĆENA NETO I BRUTO PLAĆA ZAPOSLENIH PO PODRUČJIMA KD BiH 2010

	Prosječna neto plaća u KM					Prosječna bruto plaća u KM				
	Ø 2019	V 2020	VI 2020	Index VI 2020 Ø 2019	Index VI 2020 V 2020	Ø 2019	V 2020	VI 2020	Index VI 2020 Ø 2019	Index VI 2020 V 2020
UKUPNO	810	850	857	105,8	100,8	1.245	1.309	1.319	105,9	100,8
A Poljoprivreda, šumarstvo i ribolov	895	899	927	103,6	103,1	1.370	1.377	1.424	103,9	103,4
C Prerađivačka industrija	711	761	774	108,9	101,7	1.094	1.172	1.193	109,0	101,8
D Proizvodnja i snabdijevanje električnom energijom, plinom parom i klimatizacija	1.613	1.514	1.579	97,9	104,3	2.518	2.360	2.464	97,9	104,4
E Snabdijevanje vodom; uklanjanje otpadnih voda, upravljanje otpadom te djelatnosti sanacije okoliša	645	654	660	102,3	100,9	973	989	998	102,6	100,9
F Građevinarstvo	647	666	669	103,4	100,5	974	1.005	1.010	103,7	100,5
G Trgovina na veliko i na malo; popravak motornih vozila i motocikala	565	617	603	106,7	97,7	851	934	911	107,1	97,5
H Prijevoz i skladištenje	716	633	709	99,0	112,0	1.085	955	1.073	98,9	112,4
I Djelatnosti pružanja smještaja te pripreme i usluživanja hrane (hotelijerstvo i ugostiteljstvo)	425	477	472	111,1	99,0	631	713	706	111,9	99,0
J Informacije i komunikacije	1.305	1.219	1.268	97,2	104,0	2.036	1.932	2.005	98,5	103,8
K Finansijske djelatnosti i djelatnosti osiguranja	1.683	1.432	1.459	86,7	101,9	2.650	2.247	2.290	86,4	101,9
L Poslovanje nekretninama	-	-	-	-	-	-	-	-	-	-
M Stručne, naučne i tehničke djelatnosti	-	-	-	-	-	-	-	-	-	-
N Administrativne i pomoćne uslužne djelatnosti	872	960	851	97,6	88,6	1.328	1.476	1.301	98,0	88,1
O Javna uprava i odbrana; obavezno socijalno osiguranje	1.120	1.138	1.149	102,6	101,0	1.725	1.754	1.770	102,6	100,9
P Obrazovanje	878	924	901	102,6	97,5	1.350	1.422	1.384	102,5	97,3
Q Djelatnosti zdravstvene socijalna zaštite	1.125	1.154	1.139	101,2	98,7	1.742	1.787	1.763	101,2	98,7
R Umjetnost, zabava i rekreacija	636	564	633	99,5	112,2	965	859	960	99,5	111,8
S Ostale uslužne djelatnosti	892	882	883	99,0	100,1	1.346	1.337	1.339	99,5	100,1

prosječna neto plaća u KM, juni / lipanj 2020.



ZAKLANA STOKA I PERAD
 II tromjesečje 2020. godine

	Zaklano u II tromjesečju 2020.		
	broj grla	neto težina, t	randman, %
Goveda - ukupno	47	5,3	57,3
Telad starosti do 8 mjeseci	27	1,9	58,3
Junad starosti od 8 do 12 mjeseci	20	3,4	56,7
Ovce - ukupno	5	0,1	60,0

Napomena:

Broj zaklanih grla stoke po kategorijama ukoliko je manji od pet ne publikuje se.

PROIZVODNJA, PRODAJA I ZALIHE ŠUMSKIH SORTIMENATA

Mart / Ožujak 2020. godine

m³

	Proizvodnja				Prodaja		Zalihe (stanje krajem mjeseca) 2020
	VI		I - VI		I - VI		
	2019	2020	2019	2020	2019	2020	
UKUPNO	3.929	3.004	17.275	13.182	17.275	13.182	-
Trupci četinarā/četinjača	43	36	546	149	546	149	-
Jamsko drvo četinarā/četinjača	36	-	373	-	373	-	-
Ostalo dugo drvo četinarā/četinjača	-	77	-	77	-	77	-
Prostorno drvo četinarā/četinjača	186	-	979	-	979	-	-
Trupci lišćara/listača	772	507	3.560	996	3.560	996	-
Jamsko drvo lišćara/listača	-	-	-	-	-	-	-
Ostalo dugo drvo lišćara/listača	-	-	-	-	-	-	-
Prostorno drvo lišćara/listača	-	146	-	633	-	633	-
Ogrjevno drvo četinarā/četinjača	-	-	-	-	-	-	-
Ogrjevno drvo lišćara/listača	2.892	2.238	11.817	11.327	11.817	11.327	-
Ostalo grubo obrađeno drvo ¹⁾	-	-	-	-	-	-	-

¹⁾ Ukjučuje sitno tehničko drvo, cijepane drvene motke i kolje

INDUSTRIJA

INDEKSI INDUSTRIJSKE PROIZVODNJE - UKUPNO
PREMA GIG, PODRUČJIMA I OBLASTIMA KD BiH 2010.
 Juni / Lipanj 2020. godine

	<u>VI 2020</u> Ø 2019	<u>VI 2020</u> V 2020	<u>VI 2020</u> VI 2019	<u>I - VI 2020</u> I - VI 2019
INDUSTRIJA UKUPNO	90,7	102,7	98,8	79,5
PREMA GLAVNIM INDUSTRIJSKIM GRUPACIJAMA				
AI Intermedijarni proizvodi	117,1	107,3	126,1	95
AE Energija	87,9	95,3	95,3	97,2
BB Kapitalni proizvodi	146,2	70,5	133,7	85,5
CD Trajni proizvodi za široku potrošnju	153,3	–*	220,0	103,2
CN Netrajni proizvodi za široku potrošnju	58,6	109,1	66,0	63,1
PREMA PODRUČJIMA I OBLASTIMA KD-a				
B VAĐENJE RUDA I KAMENA	40,1	23,1	31,4	103,5
08 Vađenje ostalih ruda i kamena	40,1	23,1	31,4	103,5
C PRERADIVAČKA INDUSTRIJA	90,9	103,3	99,1	78,8
10 Proizvodnja prehrambenih proizvoda	81,9	108,3	81,7	98,5
11 Proizvodnja pića	57,5	101,1	48,1	80,7
13 Proizvodnja tekstila	55,8	110,8	63,9	61,7
14 Proizvodnja odjeće	125,8	85,0	101,5	104,4
20 Proizvodnja hemikalija i hemijskih proizvoda	126,6	109,2	152,9	91,1
22 Proizvodnja proizvoda od gume i plastičnih masa	59,7	99,3	76,8	95,2
23 Proizvodnja ostalih nemetalnih mineralnih proizvoda	75,0	54,6	120,0	194,4
25 Proizvodnja gotovih metalnih proizvoda, osim mašina i opreme	133,5	92,2	115,1	94,6
27 Proizvodnja električne opreme	-	-	-	-
31 Proizvodnja namještaja	153,3	–*	220,0	103,2
32 Ostala preradivačka industrija	115,0	131,8	127,3	83,5
D PROIZVODNJA I SNABDIJEVANJE/OPSKRBA ELEKTRIČNOM ENERGIJOM I PLINOM (OSIM 35.3)¹	87,9	95,3	95,3	97,2
35 Proizvodnja i snabdijevanje/opskrba električnom energijom i plinom (osim 35.3) ¹	87,9	95,3	95,3	97,2

1) Grana djelatnosti 35.3. Proizvodnja i snabdijevanje/opskrba parom i klimatizacija

VANJSKA TRGOVINA

IZVOZ PO PODRUČJIMA KLASIFIKACIJE
DJELETNOSTI KD BiH 2010
u 000 KMUVOZ PO PODRUČJIMA KLASIFIKACIJE
DJELETNOSTI KD BiH 2010
u 000 KM

	V 2020	VI 2020	<u>VI 2020</u> V 2020	I - VI 2019	I - VI 2020	<u>I-VI 2020</u> I-VI 2019	V 2020	VI 2020	<u>VI 2020</u> V 2020	I - VI 2019	I - VI 2020	<u>I-VI 2020</u> I-VI 2019
UKUPNO	12.400	12.756	102,9	77.530	66.513	85,8	7.239	6.688	92,4	43.626	41.782	95,8
A Poljoprivreda, šumarstvo i ribarstvo	-	93	-	298	613	205,5	-	46	-	367	713	194,2
B Vađenje rude i kamena	-	-	-	-	-	-	5	15	291,6	36	20	57,5
C Prerađivačka industrija	12.298	12.356	100,5	76.003	64.832	85,3	7.233	6.623	91,6	43.208	41.030	95,0
D Proizvodnja i snabdijevanje električnom energijom, gasom/plinom, parom i klimatizacija	-	-	-	-	-	-	-	-	-	-	-	-
Ostalo	102	307	302,8	1.229	1.068	87,0	1	3	444,0	16	19	119,6
Nerazvrstano po kategorijama	-	-	-	-	-	-	-	-	-	-	-	-

Izvor: Baza podataka Uprave za indirektno/heizravno oporezivanje BiH

Prethodni podaci

IZVOZ PO SEKTORIMA I ODSJECIMA
SMTK - Rev. 4
u 000 KMUVOZ PO SEKTORIMA I ODSJECIMA
SMTK - Rev. 4
u 000 KM

	V 2020	VI 2020	<u>VI 2020</u> V 2020	I - VI 2019	I - VI 2020	<u>I-VI 2020</u> I-VI 2019	V 2020	VI 2020	<u>VI 2020</u> V 2020	I - VI 2019	I - VI 2020	<u>I-VI 2020</u> I-VI 2019
UKUPNO	12.400	12.756	102,9	77.530	66.513	85,8	7.239	6.688	92,4	43.626	41.782	95,8
0 HRANA I ŽIVE ŽIVOTINJE	-	-	-	-	142	-	47	61	129,8	483	920	190,5
00 Žive životinje	-	-	-	-	-	-	-	-	-	-	-	-
01 Meso i mesne prerađevine	-	-	-	-	-	-	-	-	-	-	-	-
02 Mlijeko, mliječne prerađevine i jaja	-	-	-	-	-	-	-	-	-	-	-	-
03 Ribe, vodozemci i njihove prerađevine	-	-	-	-	-	-	-	-	-	-	-	-
04 Žitarice i proizvodi od žitarica	-	-	-	-	75	-	1	20	-	313	580	185,3
05 Voće i povrće	-	-	-	-	67	-	-	-	-	-	-	-
06 Šećer, šećerne prerađevine i med	-	-	-	-	-	-	-	-	-	-	-	-
07 Kafa, čaj, kakao i začini	-	-	-	-	-	-	-	-	-	-	97	-
08 Hrana za životinje	-	-	-	-	-	-	46	41	89,1	169	243	143,8
09 Ostali jestivi proizvodi	-	-	-	-	-	-	-	-	-	1	-	-
1 PIĆA I DUHAN	-	-	-	-	-	-	-	-	-	-	-	-
11 Pića	-	-	-	-	-	-	-	-	-	-	-	-
12 Duhan i proizvodi od duhana	-	-	-	-	-	-	-	-	-	-	-	-
2 SIROVE MATERIJNE NEJESTIVE, OSIM GORIVA	204	492	241,2	2.367	2.220	93,8	5	43	860,0	195	101	51,8
21 Sirove kože i sirovo krzno	-	-	-	-	-	-	-	-	-	-	-	-
22 Uljano sjemenje i plodovi	-	-	-	-	-	-	-	-	-	-	-	-
23 Sirovi i sintetički kaučuk	-	-	-	-	-	-	-	19	-	137	43	31,4
24 Drvo i pluta	102	185	181,4	1.138	1.030	90,5	-	9	-	-	35	-
25 Celuloza i papirni otpaci	-	-	-	-	-	-	-	-	-	-	-	-
26 Sirova tekstilna vlakna i njihovi otpaci	-	-	-	-	-	-	-	-	-	-	2	-
27 Prirodna đubriva i minerali osim goriva	-	-	-	-	-	-	5	15	300,0	36	21	58,3
28 Metalne rude i otpaci od metala	102	307	301,0	1.229	1.068	86,9	-	-	-	-	-	-
29 Sirovine biljne i životinjske, ostale	-	-	-	-	122	-	-	-	-	22	-	-

VANJSKA TRGOVINA

IZVOZ PO SEKTORIMA I ODSJECIMA
SMTK - Rev. 4 (nastavak)
u 000 KMUVOZ PO SEKTORIMA I ODSJECIMA
SMTK - Rev. 4 (nastavak)
u 000 KM

	V 2020	VI 2020	VI 2020 V 2020	I - VI 2019	I - VI 2020	I-VI 2020 I-VI 2019	V 2020	VI 2020	VI 2020 V 2020	I - VI 2019	I - VI 2020	I-VI 2020 I-VI 2019
3 MINERALNA GORIVA, MAZIVA I SRODNI PROIZVODI	-	-	-	-	-	-	1	1	100,0	7	7	100,0
32 Ugalj, koks i briketi	-	-	-	-	-	-	-	-	-	-	-	-
33 Nafta i derivati od nafte	-	-	-	-	-	-	1	1	100,0	7	7	100,0
34 Prirodni i industrijski gas	-	-	-	-	-	-	-	-	-	-	-	-
35 Električna energija	-	-	-	-	-	-	-	-	-	-	-	-
4 ULJA, MASTI I VOSKOVI ŽIVOTINJSKOG ILI BILJNOG PORIJEKLA	-	-	-	-	-	-	-	-	-	-	-	-
41 Životinjska ulja i masti	-	-	-	-	-	-	-	-	-	-	-	-
42 Biljna ulja i masti, sirova i rafinirana	-	-	-	-	-	-	-	-	-	-	-	-
43 Prerađena biljna i životinjska ulja i masnoće	-	-	-	-	-	-	-	-	-	-	-	-
5 HEMIJSKI/KEMIJSKI PROIZVODI	2.389	1.869	78,2	17.009	11.565	68,0	1.238	802	64,8	7.470	6.757	90,5
51 Organske hemikalije/kemikalije	-	-	-	-	-	-	4	93	-	141	106	75,2
52 Anorganske hemikalije/kemikalije	-	-	-	1	-	-	159	61	38,4	252	405	160,7
53 Boje i štavila	-	-	-	-	-	-	10	11	110,0	138	126	91,3
54 Medicinski i farmaceutski proizvodi	-	-	-	-	-	-	-	-	-	-	-	-
55 Toaletni proizvodi i proizvodi za čišćenje	-	-	-	-	-	-	6	3	50,0	62	19	30,6
56 Vještačka đubriva	-	-	-	-	-	-	-	-	-	-	-	-
57 Plastične mase u primarnim oblicima	1	6	600,0	67	21	31,3	829	535	64,5	5.682	5.066	89,2
58 Plastične mase, ne-primarni oblici	-	-	-	90	68	75,6	53	34	64,2	438	332	75,8
59 Ostale hemikalije/kemikalije	2.388	1.863	78,0	16.851	11.476	68,1	177	65	36,7	757	703	92,9
6 INDUSTRIJSKI PROIZVODI, RAZVRSTANI UGLAVNOM PO VRSTI SIROVINA	3.113	3.639	116,9	18.299	19.005	103,9	5.025	4.532	90,2	27.202	26.556	97,6
61 Koža, krzno i proizvodi od kože i krzna	-	-	-	-	1	-	54	120	222,2	278	342	123,0
62 Guma i gumeni proizvodi	-	1	-	36	18	50,0	468	535	114,3	3.447	3.501	101,6
63 Proizvodi od drveta, osim namještaja	5	8	160,0	46	47	102,2	-	-	-	165	131	79,4
64 Papir, ljepenka i ostali slični proizvodi	-	-	-	3	1	33,3	39	49	125,6	187	238	127,3
65 Predivo, tkanine i tekstilni proizvodi	-	-	-	710	868	122,3	68	31	45,6	467	403	86,3
66 Proizvodi od nemetalnih minerala	-	-	-	-	-	-	12	6	50,0	32	36	112,5
67 Željezo i čelik	-	-	-	-	-	-	21	76	361,9	731	534	73,1
68 Obojeni metali	-	-	-	96	1	1,0	1.902	2.073	109,0	10.189	10.032	98,5
69 Metalni proizvodi	3.108	3.630	116,8	17.408	18.069	103,8	2.461	1.642	66,7	11.706	11.339	96,9
7 MAŠINE/STROJEVI I TRANSPORTNA SREDSTVA	2.319	1.863	80,3	14.576	11.847	81,3	341	836	245,2	5.225	4.100	78,5
71 Pogonske mašine i oprema	-	-	-	-	-	-	9	9	100,0	35	25	71,4
72 Mašine specijalizirane za određene industrije	-	-	-	73	4	5,5	30	82	273,3	1.796	649	36,1
73 Mašine za obradu metala	1	1	100,0	18	5	27,8	106	299	282,1	1.974	1.518	76,9
74 Ostale industrijske mašine i dijelovi	1.878	1.188	63,3	10.008	7.985	79,8	159	226	142,1	722	877	121,5
75 Kancelarijske mašine i mašine za automatsku obradu podataka	-	-	-	-	-	-	3	-	-	6	6	100,0
76 Telekomunikacijski aparati i aparati za snimanje zvuka	32	40	125,0	197	244	123,9	1	4	400,0	19	7	36,8
77 Električne mašine, aparati i uređaji	208	334	160,6	1.903	2.171	114,1	33	31	93,9	533	638	119,7
78 Drumska vozila	200	300	150,0	2.376	1.438	60,5	-	185	-	140	380	271,4
79 Ostala transportna vozila	-	-	-	1	-	-	-	-	-	-	-	-
8 RAZNI INDUSTRIJSKI PROIZVODI	4.375	4.893	111,8	25.279	21.734	86,0	582	413	71,0	3.044	3.341	109,8
81 Montažne zgrade, sanitarni, rasvjetni i grijajući uređaji	2	37	-	90	51	56,7	-	-	-	21	7	33,3
82 Namještaj i njegovi dijelovi	267	584	218,7	1.499	1.981	132,2	16	61	381,3	94	187	198,9
83 Torbe, tašne, neseseri i slični proizvodi	-	-	-	-	21	-	-	-	-	-	-	-
84 Odjeća	155	66	42,6	690	732	106,1	22	14	63,6	479	283	59,1
85 Obuća	-	-	-	4	-	-	89	42	47,2	238	210	88,2
87 Naučni i kontrolni instrumenti	4	8	200,0	23	27	117,4	1	4	400,0	97	35	36,1
88 Fotografski i optički proizvodi, satovi	2	-	-	4	5	125,0	-	-	-	5	6	120,0
89 Ostali industrijski proizvodi	3.945	4.198	106,3	22.969	18.917	82,4	454	292	64,7	2.110	2.613	124,0
9 Proizvodi, nerazvrstani po kategorijama	-	-	-	-	-	-	-	-	-	-	-	-

Izvor: Baza podataka Uprave za indirektno/neizravno oporezivanje BiH

Prethodni podaci

VANJSKA TRGOVINA

IZVOZ PREMA MEĐUNARODNOJ KLASIFIKACIJI
EKONOMSKE NAMJENE PROIZVODA (BEC) Rev. 4
u 000 KMUVOZ PREMA MEĐUNARODNOJ KLASIFIKACIJI
EKONOMSKE NAMJENE PROIZVODA (BEC) Rev. 4
u 000 KM

	V 2020	VI 2020	<u>VI 2020</u> V 2020	I - VI 2019	I - VI 2020	<u>I-VI 2020</u> I-VI 2019	V 2020	VI 2020	<u>VI 2020</u> V 2020	I - VI 2019	I - VI 2020	<u>I-VI 2020</u> I-VI 2019
UKUPNO	12.400	12.756	102,9	77.530	66.513	85,8	7.239	6.688	92,4	43.626	41.782	95,8
1. Hrana i pića	-	-	-	-	142	-	6	20	333,3	315	681	216,2
2. Industrijski materijali	6.308	7.045	111,7	39.372	35.172	89,3	5.922	4.900	82,7	31.340	30.441	97,1
3. Goriva i maziva	-	-	-	24	-	-	3	2	66,7	49	27	55,1
4. Kapitalni proizvodi (osim transportnih sredstava), dijelovi i pribor	2.102	1.506	71,6	11.675	10.094	86,5	359	715	199,2	5.972	4.047	67,8
5. Transportna sredstva, njihovi dijelovi i pribor	210	330	157,1	2.434	1.490	61,2	14	187	-	150	419	279,3
6. Proizvodi za široku potrošnju	1.292	1.530	118,4	11.336	10.411	91,8	935	864	92,4	5.704	5.620	98,5
7. Proizvodi, drugdje nespomenuti	2.488	2.345	94,3	12.689	9.204	72,5	-	-	-	96	547	569,8

Izvor: Baza podataka Uprave za indirektno/heizravno oporezivanje BiH

Prethodni podaci

IZVOZ PO ZEMLJAMA PREMA GEOGRAFSKIM
ZONAMA
u 000 KMUVOZ PO ZEMLJAMA PREMA GEOGRAFSKIM
ZONAMA
u 000 KM

	V 2020	VI 2020	<u>VI 2020</u> V 2020	I - VI 2019	I - VI 2020	<u>I-VI 2020</u> I-VI 2019	V 2020	VI 2020	<u>VI 2020</u> V 2020	I - VI 2019	I - VI 2020	<u>I-VI 2020</u> I-VI 2019
UKUPNO	12.400	12.756	102,9	77.530	66.513	85,8	7.239	6.688	92,4	43.626	41.782	95,8
ZEMLJE EU	7.991	8.351	104,5	51.938	46.308	89,2	6.217	4.884	78,6	35.768	33.272	93,0
Austrija	1.616	1.189	73,6	13.408	11.262	84,0	277	206	74,4	3.392	2.018	59,5
Belgija	-	-	-	-	-	-	3	-	-	564	93	16,5
Bugarska	-	-	-	1.081	412	38,1	4	3	75,0	100	7	7,0
Češka	325	253	77,8	1.452	1.245	85,7	953	1.124	117,9	4.808	4.374	91,0
Kipar	-	-	-	-	-	-	-	-	-	-	-	-
Danska	-	4	-	441	164	37,2	-	-	-	1	-	-
Estonija	-	-	-	-	-	-	-	-	-	-	-	-
Finska	-	-	-	8	-	-	-	-	-	1	-	-
Francuska	-	205	-	366	333	91,0	8	16	200,0	142	91	64,1
Grčka	-	-	-	1.334	670	50,2	-	-	-	-	-	-
Hrvatska	70	98	140,0	566	609	107,6	9	3	33,3	66	52	78,8
Irska	6	-	-	-	29	-	-	-	-	28	14	50,0
Italija	47	27	57,4	176	195	110,8	550	491	89,3	3.590	3.498	97,4
Latvija (Letonija)	-	-	-	-	-	-	-	-	-	-	-	-
Litvanija	66	-	-	185	66	35,7	-	-	-	-	-	-
Luksemburg	-	-	-	-	-	-	-	-	-	-	-	-
Mađarska	-	289	-	79	878	-	-	13	-	97	258	266,0
Malta	-	-	-	-	-	-	-	-	-	-	1	-
Nizozemska	8	2	25,0	165	180	109,1	105	116	110,5	589	460	78,1
Njemačka	5.493	5.766	105,0	27.532	27.661	100,5	3.837	2.560	66,7	20.619	20.002	97,0
Poljska	-	74	-	2.606	157	6,0	-	18	-	163	66	40,5
Portugal	-	-	-	-	15	-	9	16	177,8	73	172	235,6

VANJSKA TRGOVINA

IZVOZ PO ZEMLJAMA PREMA GEOGRAFSKIM
ZONAMA (nastavak)
u 000 KMUVOZ PO ZEMLJAMA PREMA GEOGRAFSKIM
ZONAMA (nastavak)
u 000 KM

	V 2020	VI 2020	VI 2020 V 2020	I - VI 2019	I - VI 2020	I-VI 2020 I-VI 2019	V 2020	VI 2020	VI 2020 V 2020	I - VI 2019	I - VI 2020	I-VI 2020 I-VI 2019
Rumunija	218	283	129,8	973	832	85,5	46	7	15,2	283	180	63,6
Slovačka	14	40	285,7	369	240	65,0	263	111	42,2	395	1.150	291,1
Slovenija	116	103	88,8	910	1.229	135,1	77	164	213,0	729	634	87,0
Španija	12	-	-	280	38	13,6	76	36	47,4	103	151	146,6
Švedska	-	18	-	7	93	-	-	-	-	25	51	204,0
Ujedinjeno Kraljevstvo	-	-	-	-	-	-	-	-	-	-	-	-
ZEMLJE EFTE	103	460	446,6	900	1.278	142,0	1	104	-	281	168	59,8
Island	-	-	-	-	-	-	-	-	-	-	-	-
Lihtenštajn	-	370	-	4	370	-	-	-	-	18	-	-
Norveška	103	47	45,6	775	608	78,5	1	104	-	263	168	63,9
Švicarska	-	43	-	121	300	247,9	-	-	-	-	-	-
OSTALE EVROPSKE ZEMLJE	2.035	2.236	109,9	16.679	11.892	71,3	644	1.335	207,3	4.712	5.294	112,4
Albanija	39	66	169,2	441	327	74,1	-	-	-	16	-	-
Crna Gora	-	-	-	-	-	-	-	-	-	25	-	-
Kosovo	229	-	-	882	457	51,8	2	87	-	301	275	91,4
Sjeverna Makedonija	-	13	-	-	55	-	17	-	-	17	34	200,0
Ruska Federacija	730	1.159	158,8	6.569	4.814	73,3	256	430	168,0	3.154	2.943	93,3
Srbija	971	737	75,9	8.330	5.441	65,3	217	534	246,1	1.116	1.475	132,2
Turska	66	261	395,5	457	798	174,6	152	284	186,8	83	567	683,1
Ostale zemlje	-	-	-	-	-	-	-	-	-	-	-	-
AFRIKA	627	-	-	1.900	651	34,3	-	-	-	9	3	33,3
ZEMLJE SJEVERNE AFRIKE	626	-	-	1.675	626	37,4	-	-	-	4	3	75,0
OSTALE AFRIČKE ZEMLJE	1	-	-	225	25	11,1	-	-	-	5	-	-
AMERIKA	1.634	1.044	63,9	2.184	4.471	204,7	72	48	66,7	235	1.267	539,1
ZEMLJE SJEVERNE AMERIKE	1.634	1.044	63,9	2.016	4.377	217,1	72	48	66,7	233	1.267	543,8
Kanada	-	-	-	-	21	-	2	-	-	-	2	-
SAD	1.634	1.044	63,9	2.016	4.356	216,1	70	48	68,6	233	1.265	542,9
Ostale zemlje	-	-	-	-	-	-	-	-	-	-	-	-
ZEMLJE CENTRALNE AMERIKE I KARIBA	-	-	-	-	67	-	-	-	-	-	-	-
ZEMLJE JUŽNE AMERIKE	-	-	-	168	27	16,1	-	-	-	2	-	-
AZIJA	10	229	-	2.188	1.039	47,5	305	317	103,9	2.577	1.768	68,6
ZEMLJE BLISKOG I SREDNJEG ISTOKA	10	229	-	1.586	378	23,8	12	8	66,7	9	36	400,0
OSTALE ZEMLJE AZIJE	-	-	-	602	661	109,8	293	309	105,5	2.568	1.732	67,4
Indija	-	-	-	-	-	-	-	-	-	122	99	81,1
Japan	-	-	-	10	6	60,0	35	39	111,4	479	191	39,9
Kina	-	-	-	374	285	76,2	140	64	45,7	869	792	91,1
Malezija	-	-	-	40	-	-	-	-	-	4	-	-
Ostale zemlje	-	-	-	178	370	207,9	118	206	174,6	1.094	650	59,4
ZEMLJE OKEANIJE I POLARNOG REGIONA	-	436	-	1.741	874	50,2	-	-	-	-	-	-
AUSTRALIJA I NOVI ZELAND	-	436	-	1.741	874	50,2	-	-	-	-	-	-
Australija	-	436	-	1.525	874	57,3	-	-	-	-	-	-
Novi Zeland	-	-	-	-	-	-	-	-	-	-	-	-
Ostale zemlje	-	-	-	216	-	-	-	-	-	-	-	-
OSTALE ZEMLJE OKEANIJE I POLARNOG REGIONA	-	-	-	-	-	-	-	-	-	-	-	-
Neraspoređeno	-	-	-	-	-	-	-	-	-	44	10	22,7

Izvor: Baza podataka Uprave za indirektno/heizravno oporezivanje BiH

Prethodni podaci

TURIZAM

TURISTIČKI PROMET ZA JUNI / LIPANJ 2020. GODINE
KAPACITETI, TURISTI I NOĆENJA

	Dolasci turista				Noćenja turista			
	VI 2020	VI 2020 VI 2019	I - VI 2020	I - VI 2020 I - VI 2019	VI 2020	VI 2020 VI 2019	I - VI 2020	I - VI 2020 I - VI 2019

DOLASCI I NOĆENJA TURISTA

UKUPNO	80	38,1	409	37,8	342	129,6	1.872	77,9
Domaći	73	73,7	304	43,8	299	230,0	1.601	89,6
Strani	7	6,3	105	27,1	43	32,1	271	43,9
BROJ LEŽAJA	196							

DOLASCI I NOĆENJA TURISTA PREMA VRSTAMA OBJEKATA

UKUPNO	80	38,1	409	37,8	342	129,6	1.872	77,9
Hoteli i sličan smještaj	71	33,8	362	34,7	92	34,9	520	31,8
Odmarališta i slični objekti za kraći odmor	9	-	47	117,5	250	-	1.352	175,4
Kampovi i prostori za kampiranje	-	-	-	-	-	-	-	-
Ostali smještaj	-	-	-	-	-	-	-	-
DOMAĆI	73	73,7	304	43,8	299	230,0	1.601	89,6
Hoteli i sličan smještaj	65	65,7	261	39,9	79	60,8	371	36,5
Odmarališta i slični objekti za kraći odmor	8	-	43	107,5	220	-	1.230	159,5
Kampovi i prostori za kampiranje	-	-	-	-	-	-	-	-
Ostali smještaj	-	-	-	-	-	-	-	-
STRANI	7	6,3	105	27,1	43	32,1	271	43,9
Hoteli i sličan smještaj	6	5,4	101	26,0	13	9,7	149	24,2
Odmarališta i slični objekti za kraći odmor	1	-	4	-	30	-	122	-
Kampovi i prostori za kampiranje	-	-	-	-	-	-	-	-
Ostali smještaj	-	-	-	-	-	-	-	-

DOLASCI I NOĆENJA TURISTA PREMA NAČINU DOLASKA

	Individualno				Organizirano			
	dolasci turista		noćenje turista		dolasci turista		noćenje turista	
	VI 2020	Struktura %	VI 2020	Struktura %	VI 2020	Struktura %	VI 2020	Struktura %
UKUPNO	76	95,0	242	70,8	4	5,0	100	29,2
Domaći	69	90,8	199	82,2	4	100,0	100	100,0
Strani	7	9,2	43	17,8	-	-	-	-

SVRHA DOLASKA TURISTA

	Poslovno				Ostalo			
	dolasci turista		noćenje turista		dolasci turista		noćenje turista	
	VI 2020	Struktura %	VI 2020	Struktura %	VI 2020	Struktura %	VI 2020	Struktura %
UKUPNO	52	65,0	285	83,3	28	35,0	57	16,7
Domaći	46	88,5	272	95,4	27	96,4	27	47,4
Strani	6	11,5	13	4,6	1	3,6	30	52,6

TURIZAM

DOLASCI I NOĆENJA TURISTA PO ZEMLJAMA PREBIVALIŠTA

	Dolasci turista				Noćenja turista			
	VI 2020	<u>VI 2020</u> VI 2019	I - VI 2020	<u>I - VI 2020</u> I - VI 2019	VI 2020	<u>VI 2020</u> VI 2019	I - VI 2020	<u>I - VI 2020</u> I - VI 2019
UKUPNO STRANI	7	6,3	105	27,1	43	32,1	271	43,9
Albanija	-	-	-	-	-	-	-	-
Austrija	5	20,0	17	20,7	8	25,0	27	20,3
Belgija	-	-	-	-	-	-	-	-
Bugarska	-	-	2	-	-	-	2	-
Crna Gora	-	-	2	10,5	-	-	2	7,7
Češka	-	-	1	100,0	-	-	1	100,0
Danska	-	-	-	-	-	-	-	-
Estonija	-	-	-	-	-	-	-	-
Finska	-	-	-	-	-	-	-	-
Francuska	-	-	-	-	-	-	-	-
Grčka	-	-	1	50,0	-	-	1	50,0
Nizozemska	-	-	-	-	-	-	-	-
Hrvatska	-	-	8	17,4	-	-	14	13,5
Irska	-	-	-	-	-	-	-	-
Island	-	-	-	-	-	-	-	-
Italija	-	-	-	-	-	-	-	-
Kipar	-	-	-	-	-	-	-	-
Latvija	-	-	-	-	-	-	-	-
Litvanija	-	-	-	-	-	-	-	-
Luksemburg	-	-	-	-	-	-	-	-
Mađarska	-	-	2	200,0	-	-	2	200,0
Sjeverna Makedonija	-	-	-	-	-	-	-	-
Malta	-	-	-	-	-	-	-	-
Norveška	-	-	-	-	-	-	-	-
Njemačka	-	-	22	47,8	-	-	33	56,9
Poljska	-	-	-	-	-	-	-	-
Portugal / Portugalija	-	-	-	-	-	-	-	-
Rumunija / Rumunjska	-	-	-	-	-	-	-	-
Rusija	-	-	2	-	-	-	2	-
Slovačka	-	-	1	33,3	-	-	1	16,7
Slovenija	-	-	7	25,0	-	-	10	21,7
Srbija	1	11,1	13	28,9	5	41,7	19	37,3
Španija / Španjolska	-	-	-	-	-	-	-	-
Švajcarska / Švicarska	-	-	-	-	-	-	-	-
Turska	1	33,3	27	51,9	30	-	157	135,3

SREDNJOBOSANSKI KANTON

PRIRODNO KRETANJE STANOVNIŠTVA I BRAKOVİ

PRIRODNO KRETANJE STANOVNIŠTVA I BRAKOVİ PO MJESTU UOBIČAJENOG STANOVANJA

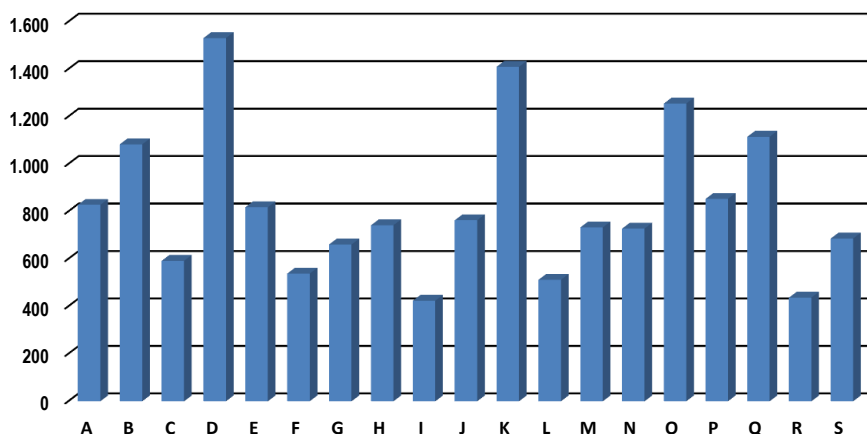
Općina	Ukupno rođeni	Živorodeni			Mrtvorodeni	Mjesto porođaja			Umrli			Od toga		Broj zaključenih brakova	Broj razvedenih brakova
		ukupno	po spolu			u zdravstvenoj ustanovi	na drugom mjestu		ukupno	po spolu		umrla dojenčad	nasilne smrti		
			muški	ženski			sa stručnom pomoći	bez stručne pomoći		muški	ženski				
Za mjesec juni / lipanj 2020. godine - prvi rezultati															
UKUPNO	152	152	81	71	-	152	-	-	202	103	99	3	1	115	5
Bugojno	24	24	12	12	-	24	-	-	28	13	15	-	-	19	-
Busovača	7	7	5	2	-	7	-	-	14	8	6	-	-	12	1
Dobretići	-	-	-	-	-	-	-	-	2	1	1	-	-	-	-
Donji Vakuf	7	7	4	3	-	7	-	-	12	3	9	-	-	4	-
Fojnica	7	7	6	1	-	7	-	-	9	4	5	-	-	3	-
Gornji Vakuf Uskoplje	5	5	3	2	-	5	-	-	14	8	6	-	-	10	-
Jajce	18	18	8	10	-	18	-	-	16	4	12	3	-	8	-
Kiseljak	12	12	5	7	-	12	-	-	19	10	9	-	1	5	1
Kreševo	-	-	-	-	-	-	-	-	3	2	1	-	-	2	1
Novi Travnik	28	28	14	14	-	28	-	-	15	10	5	-	-	15	1
Travnik	31	31	17	14	-	31	-	-	49	30	19	-	-	24	1
Vitez	13	13	7	6	-	13	-	-	21	10	11	-	-	13	-
Za period januar / siječanj - juni / lipanj 2020. godine - prvi rezultati															
UKUPNO	841	840	457	383	1	841	-	-	1.118	596	522	5	10	391	46
Bugojno	118	117	69	48	1	118	-	-	149	91	58	1	2	52	5
Busovača	53	53	28	25	-	53	-	-	64	35	29	-	-	35	3
Dobretići	2	2	1	1	-	2	-	-	6	5	1	-	-	-	-
Donji Vakuf	74	74	38	36	-	74	-	-	55	28	27	1	-	22	-
Fojnica	39	39	22	17	-	39	-	-	62	28	34	-	-	14	4
Gornji Vakuf Uskoplje	49	49	24	25	-	49	-	-	72	40	32	-	-	25	2
Jajce	68	68	36	32	-	68	-	-	104	49	55	3	1	25	3
Kiseljak	61	61	32	29	-	61	-	-	81	41	40	-	2	23	7
Kreševo	7	7	3	4	-	7	-	-	34	16	18	-	-	6	2
Novi Travnik	112	112	59	53	-	112	-	-	91	43	48	-	3	49	6
Travnik	180	180	100	80	-	180	-	-	268	152	116	-	-	102	13
Vitez	78	78	45	33	-	78	-	-	132	68	64	-	2	38	1

PLAĆE

PROSJEČNA MJESEČNA ISPLAĆENA NETO I BRUTO PLAĆA ZAPOSLENIH PO PODRUČJIMA KD BiH 2010

	Prosječna neto plaća u KM					Prosječna bruto plaća u KM				
	Ø 2019	V 2020	VI 2020	Index VI 2020 Ø 2019	Index VI 2020 V 2020	Ø 2019	V 2020	VI 2020	Index VI 2020 Ø 2019	Index VI 2020 V 2020
UKUPNO	759	749	772	101,7	103,1	1.146	1.132	1.172	102,3	103,5
A Poljoprivreda, šumarstvo i ribolov	1.006	743	828	82,3	111,4	1.538	1.116	1.251	81,3	112,1
B Vađenje ruda i kamena	1.036	1.100	1.083	104,5	98,5	1.602	1.790	1.654	103,2	92,4
C Prerađivačka industrija	586	586	592	101,0	101,0	868	841	861	99,2	102,4
D Proizvodnja i snabdijevanje električnom energijom, plinom parom i klimatizacija	1.526	1.448	1.531	100,3	105,7	2.372	2.246	2.381	100,4	106,0
E Snabdijevanje vodom; uklanjanje otpadnih voda, upravljanje otpadom te djelatnosti sanacije okoliša	792	801	818	103,3	102,1	1.200	1.211	1.240	103,3	102,4
F Građevinarstvo	508	523	538	105,9	102,9	754	783	804	106,6	102,7
G Trgovina na veliko i na malo; popravak motornih vozila i motocikala	648	605	661	102,0	109,3	951	910	999	105,0	109,8
H Prijevoz i skladištenje	727	716	742	102,1	103,6	1.102	1.089	1.133	102,8	104,0
I Djelatnosti pružanja smještaja te pripreme i usluživanja hrane (hotelijerstvo i ugostiteljstvo)	477	410	424	88,9	103,4	718	614	632	88,0	102,9
J Informacije i komunikacije	909	866	763	83,9	88,1	1.411	1.341	1.626	115,2	121,3
K Finansijske djelatnosti i djelatnosti osiguranja	1.406	1.401	1.410	100,3	100,6	2.192	2.183	2.197	100,2	100,6
L Poslovanje nekretninama	490	461	512	104,5	111,1	735	691	771	104,9	111,6
M Stručne, naučne i tehničke djelatnosti	762	703	733	96,2	104,3	1.132	1.048	1.089	96,2	103,9
N Administrativne i pomoćne uslužne djelatnosti	748	731	728	97,3	99,6	1.150	1.114	1.110	96,5	99,6
O Javna uprava i odbrana; obavezno socijalno osiguranje	1.205	1.259	1.255	104,1	99,7	1.860	1.946	1.942	104,4	99,8
P Obrazovanje	821	825	853	103,9	103,4	1.262	1.269	1.313	104,0	103,5
Q Djelatnosti zdravstvene socijalna zaštite	1.144	1.088	1.115	97,5	102,5	1.769	1.716	1.758	99,4	102,4
R Umjetnost, zabava i rekreacija	435	256	437	100,5	-	651	397	654	100,5	-
S Ostale uslužne djelatnosti	616	687	686	111,4	99,9	917	1.028	1.028	112,1	100,0

prosječna neto plaća u KM, juni / lipanj 2020.



ZAKLANA STOKA I PERAD

II tromjesečje 2020. godine

	Zaklano u II tromjesečju 2020.		
	broj grla	neto težina, t	randman, %
Goveđa - ukupno	3.257	909,3	56,6
Telad starosti do 8 mjeseci	441	33,1	59,5
Junad starosti od 8 do 12 mjeseci	147	44,2	52,2
Krave	281	78,2	55,2
Bikovi	2.387	753,7	56,9
Ovce - ukupno	2.163	42,4	56,7
Janjad do 12 mjeseci starosti	2.163	42,4	56,7
Svinje - ukupno	157	13,4	69,5
Svinje od 20 do 50 kg	13	0,3	48,0
Svinje od 80 do 110 kg	31	2,2	70,2
Svinje preko 110 kg	113	11,0	70,1

Napomena:

Broj zaklanih grla stoke po kategorijama ukoliko je manji od pet ne publikuje se.

PROIZVODNJA, PRODAJA I ZALIHE ŠUMSKIH SORTIMENATA

Juni / Lipanj 2020. godine

000 m³

	Proizvodnja				Prodaja		Zalihe (stanje krajem mjeseca) 2020
	VI		I - VI		I - VI		
	2019	2020	2019	2020	2019	2020	
UKUPNO	33	35	220	220	210	215	10
Trupci četinarara/četinjača	13	13	101	83	93	81	3
Jamsko drvo četinarara/četinjača	1	1	6	7	5	6	1
Ostalo dugo drvo četinarara/četinjača	0	0	0	0	0	0	0
Prostorno drvo četinarara/četinjača	4	5	22	26	22	27	1
Trupci liščara/listača	6	4	35	33	34	33	1
Jamsko drvo liščara/listača	-	-	-	0	-	-	-
Ostalo dugo drvo liščara/listača	-	-	-	-	-	-	-
Prostorno drvo liščara/listača	0	-	0	0	0	0	-
Ogrjevno drvo četinarara/četinjača	0	0	0	0	0	0	0
Ogrjevno drvo liščara/listača	10	11	57	70	55	68	4
Ostalo grubo obrađeno drvo ¹⁾	-	-	-	-	0	0	-

¹⁾ Ukjučuje sitno tehničko drvo, cijepane drvene motke i kolje

INDUSTRIJA

INDEKSI INDUSTRIJSKE PROIZVODNJE - UKUPNO
PREMA GIG, PODRUČJIMA I OBLASTIMA KD BiH 2010.
 Juni / Lipanj 2020. godine

	<u>VI 2020</u> <u>Ø 2019</u>	<u>VI 2020</u> <u>V 2020</u>	<u>VI 2020</u> <u>VI 2019</u>	<u>I - VI 2020</u> <u>I - VI 2019</u>
INDUSTRIJA UKUPNO	91,3	115,2	88,5	83,0
PREMA GLAVNIM INDUSTRIJSKIM GRUPACIJAMA				
AI Intermedijarni proizvodi	86,6	108,5	94,3	84,5
AE Energija	84,3	102,2	73,8	80,0
BB Kapitalni proizvodi	120,9	137,3	109,4	104,3
CD Trajni proizvodi za široku potrošnju	71,8	191,0	79,4	67,0
CN Netrajni proizvodi za široku potrošnju	97,3	109,2	86,9	82,8
PREMA PODRUČJIMA I OBLASTIMA KD-a				
B VAĐENJE RUDA I KAMENA	95,2	91,4	97,3	108,6
05 Vađenje ugljena i lignita	105,2	98,6	105,1	102,0
07 Vađenje metalnih ruda	46,7	55,5	49,4	121,0
08 Vađenje ostalih ruda i kamena	125,3	100,6	137,2	127,6
C PRERAĐIVAČKA INDUSTRIJA	92,9	118,9	91,5	82,6
10 Proizvodnja prehrambenih proizvoda	100,1	112,1	81,9	85,3
11 Proizvodnja pića	110,0	110,6	97,3	87,9
13 Proizvodnja tekstila	52,9	99,5	33,1	82,2
14 Proizvodnja odjeće	72,6	84,0	80,3	79,9
15 Proizvodnja kože i srodnih proizvoda	90,5	120,9	87,8	74,8
16 Prerada drva i proizvoda od drva i pluta, osim namještaja; proizvodnja predmeta od slame i pletarskih materijala	85,0	112,7	91,8	86,4
17 Proizvodnja papira i proizvoda od papira	39,2	107,8	47,5	24,5
18 Štampanje i umnožavanje snimljenih zapisa	48,9	178,3	61,1	37,9
20 Proizvodnja hemikalija i hemijskih proizvoda	96,8	115,1	98,6	99,5
21 Proizvodnja osnovnih farmaceutskih proizvoda i farmaceutskih preparata	-	-	-	23,9
22 Proizvodnja proizvoda od gume i plastičnih masa	94,5	109,3	90,6	84,1
23 Proizvodnja ostalih nemetalnih mineralnih proizvoda	89,9	113,4	113,5	69,3
24 Proizvodnja baznih metala	90,8	105,5	93,0	82,3
25 Proizvodnja gotovih metalnih proizvoda, osim mašina i opreme	100,5	133,2	90,2	91,1
28 Proizvodnja mašina i uređaja, d. n.	149,0	154,1	208,8	131,9
30 Proizvodnja ostalih prijevoznih sredstava	180,9	102,4	167,7	167,6
31 Proizvodnja namještaja	71,3	192,9	79,0	66,7
32 Ostala prerađivačka industrija	102,9	70,7	113,1	103,2
D PROIZVODNJA I SNABDIJEVANJE/OPSKRBA ELEKTRIČNOM ENERGIJOM I PLINOM (OSIM 35.3)¹	75,0	104,5	62,4	71,3
35 Proizvodnja i snabdijevanje/opskrba električnom energijom i plinom (osim 35.3) ¹	75,0	104,5	62,4	71,3

1) Grana djelatnosti 35.3, Proizvodnja i snabdijevanje/opskrba parom i klimatizacija

VANJSKA TRGOVINA

IZVOZ PO PODRUČJIMA KLASIFIKACIJE
DJELATNOSTI KD BiH 2010
u 000 KMUVOZ PO PODRUČJIMA KLASIFIKACIJE
DJELATNOSTI KD BiH 2010
u 000 KM

	V 2020	VI 2020	<u>VI 2020</u> <u>V 2020</u>	I - VI 2019	I - VI 2020	<u>I-VI 2020</u> <u>I-VI 2019</u>	V 2020	VI 2020	<u>VI 2020</u> <u>V 2020</u>	I - VI 2019	I - VI 2020	<u>I-VI 2020</u> <u>I-VI 2019</u>
UKUPNO	49.816	59.226	118,9	366.279	317.368	86,6	63.744	73.541	115,4	501.035	423.078	84,4
A Poljoprivreda, šumarstvo i ribarstvo	424	586	138,1	1.726	1.662	96,3	2.822	2.717	96,3	16.470	18.405	111,7
B Vađenje rude i kamena	92	236	255,3	436	681	156,4	352	157	44,5	4.349	1.190	27,4
C Prerađivačka industrija	47.660	56.427	118,4	357.277	303.388	84,9	59.145	67.733	114,5	475.972	392.603	82,5
D Proizvodnja i snabdijevanje električnom energijom, gasom/plinom, parom i klimatizacija	-	-	-	-	-	-	-	-	-	-	-	-
Ostalo	1.639	1.978	120,7	6.840	11.635	170,1	1.380	2.934	212,6	4.244	10.729	252,8
Nerazvrstano po kategorijama	-	-	-	-	2	-	45	-	-	-	151	-

Izvor: Baza podataka Uprave za indirektno/heizravno oporezivanje BiH

Prethodni podaci

IZVOZ PO SEKTORIMA I ODSJECIMA
SMTK - Rev. 4
u 000 KMUVOZ PO SEKTORIMA I ODSJECIMA
SMTK - Rev. 4
u 000 KM

	V 2020	VI 2020	<u>VI 2020</u> <u>V 2020</u>	I - VI 2019	I - VI 2020	<u>I-VI 2020</u> <u>I-VI 2019</u>	V 2020	VI 2020	<u>VI 2020</u> <u>V 2020</u>	I - VI 2019	I - VI 2020	<u>I-VI 2020</u> <u>I-VI 2019</u>
UKUPNO	49.816	59.226	118,9	366.279	317.368	86,6	63.744	73.541	115,4	501.035	423.078	84,4
0 HRANA I ŽIVE ŽIVOTINJE	1.353	2.360	174,4	16.884	12.519	74,1	7.793	9.165	117,6	51.780	48.360	93,4
00 Žive životinje	-	-	-	-	-	-	999	1.256	125,7	2.402	5.235	217,9
01 Meso i mesne prerađevine	69	107	155,1	663	663	100,0	2.540	3.399	133,8	18.249	15.139	83,0
02 Mlijeko, mliječne prerađevine i jaja	219	185	84,5	658	1.033	157,0	-	26	-	1	68	-
03 Ribe, vodozemci i njihove prerađevine	-	-	-	-	-	-	-	-	-	-	-	-
04 Žitarice i proizvodi od žitarica	28	35	125,0	128	147	114,8	424	239	56,4	3.973	4.792	120,6
05 Voće i povrće	965	1.823	188,9	13.744	9.521	69,3	1.033	871	84,3	7.888	4.645	58,9
06 Šećer, šećerne prerađevine i med	-	-	-	6	4	66,7	126	82	65,1	288	461	160,1
07 Kafa, čaj, kakao i začini	-	-	-	282	204	72,3	1.694	1.667	98,4	10.499	11.178	106,5
08 Hrana za životinje	-	-	-	-	-	-	14	85	607,1	340	295	86,8
09 Ostali jestivi proizvodi	72	210	291,7	1.403	947	67,5	963	1.540	159,9	8.140	6.547	80,4
1 PIĆA I DUHAN	2.196	2.144	97,6	12.143	9.972	82,1	4.251	6.659	156,6	36.410	27.357	75,1
11 Pića	2.196	2.144	97,6	12.143	9.972	82,1	4.251	6.659	156,6	36.410	27.357	75,1
12 Duhan i proizvodi od duhana	-	-	-	-	-	-	-	-	-	-	-	-
2 SIROVE MATERIJNE NEJESTIVE, OSIM GORIVA	5.745	5.473	95,3	31.091	32.615	104,9	1.958	3.445	175,9	12.965	15.845	122,2
21 Sirove kože i sirovo krzno	-	-	-	113	17	15,0	74	23	31,1	1.502	1.247	83,0
22 Uljano sjemenje i plodovi	-	-	-	-	-	-	154	-	-	274	338	123,4
23 Sirovi i sintetički kaučuk	-	-	-	-	-	-	2	7	350,0	3	24	800,0
24 Drvo i pluta	4.011	3.295	82,1	23.716	20.519	86,5	276	461	167,0	3.677	3.366	91,5
25 Celuloza i papirni otpaci	69	64	92,8	28	322	-	-	-	-	6	7	116,7
26 Sirova tekstilna vlakna i njihovi otpaci	-	11	-	133	12	9,0	8	3	37,5	68	30	44,1
27 Prirodna đubriva i minerali osim goriva	135	171	126,7	1.142	1.012	88,6	352	157	44,6	4.371	1.178	27,0
28 Metalne rude i otpaci od metala	1.472	1.932	131,3	5.915	10.664	180,3	1.082	2.776	256,6	2.943	9.488	322,4
29 Sirovine biljne i životinjske, ostale	58	-	-	44	69	156,8	10	18	180,0	121	167	138,0

VANJSKA TRGOVINA

IZVOZ PO SEKTORIMA I ODSJECIMA
SMTK - Rev. 4 (nastavak)
u 000 KMUVOZ PO SEKTORIMA I ODSJECIMA
SMTK - Rev. 4 (nastavak)
u 000 KM

	V 2020	VI 2020	VI 2020 V 2020	I - VI 2019	I - VI 2020	I-VI 2020 I-VI 2019	V 2020	VI 2020	VI 2020 V 2020	I - VI 2019	I - VI 2020	I-VI 2020 I-VI 2019
3 MINERALNA GORIVA, MAZIVA I SRODNI PROIZVODI	33	5	15,2	15	46	306,7	1.151	1.443	125,4	20.093	11.034	54,9
32 Ugalj, koks i briketi	-	-	-	2	-	-	-	-	-	-	33	-
33 Nafta i derivati od nafte	33	5	15,2	13	46	353,8	1.151	1.443	125,4	19.055	10.933	57,4
34 Prirodni i industrijski gas	-	-	-	-	-	-	-	-	-	1.038	68	6,6
35 Električna energija	-	-	-	-	-	-	-	-	-	-	-	-
4 ULJA, MASTI I VOSKOVI ŽIVOTINJSKOG ILI BILJNOG PORIJEKLA	-	-	-	3	-	-	158	288	182,3	1.859	1.622	87,3
41 Životinjska ulja i masti	-	-	-	-	-	-	6	-	-	418	193	46,2
42 Biljna ulja i masti, sirova i rafinirana	-	-	-	3	-	-	152	282	185,5	1.429	1.416	99,1
43 Prerađena biljna i životinjska ulja i masnoće	-	-	-	-	-	-	-	6	-	12	13	108,3
5 HEMIJSKI/KEMIJSKI PROIZVODI	391	569	145,5	4.168	2.773	66,5	4.747	5.901	124,3	37.095	33.112	89,3
51 Organske hemikalije/kemikalije	-	-	-	-	-	-	99	221	223,2	1.618	722	44,6
52 Anorganske hemikalije/kemikalije	22	21	95,5	1.361	239	17,6	38	42	110,5	280	292	104,3
53 Boje i štavila	9	21	233,3	72	54	75,0	362	693	191,4	2.829	2.931	103,6
54 Medicinski i farmaceutski proizvodi	-	10	-	164	66	40,2	13	57	438,5	458	180	39,3
55 Toaletni proizvodi i proizvodi za čišćenje	210	219	104,3	1.004	1.168	116,3	1.281	1.183	92,3	10.588	8.857	83,7
56 Vještačka đubriva	-	-	-	-	-	-	23	17	73,9	65	44	67,7
57 Plastične mase u primarnim oblicima	7	1	14,3	12	23	191,7	748	1.439	192,4	8.509	6.833	80,3
58 Plastične mase, ne-primarni oblici	118	279	236,4	1.393	1.108	79,5	1.628	1.643	100,9	9.594	9.608	100,1
59 Ostale hemikalije/kemikalije	25	18	72,0	162	115	71,0	555	606	109,2	3.154	3.645	115,6
6 INDUSTRIJSKI PROIZVODI, RAZVRSTANI UGLAVNOM PO VRSTI SIROVINA	9.847	9.297	94,4	57.421	59.595	103,8	21.373	22.841	106,9	168.779	139.991	82,9
61 Koža, krzno i proizvodi od kože i krzna	628	398	63,4	2.827	2.811	99,4	3.977	3.121	78,5	28.897	20.740	71,8
62 Guma i gumeni proizvodi	75	158	210,7	582	512	88,0	330	415	125,8	2.067	2.135	103,3
63 Proizvodi od drveta, osim namještaja	2.526	2.655	105,1	15.989	16.398	102,6	666	1.201	180,3	8.912	6.716	75,4
64 Papir, ljepenka i ostali slični proizvodi	47	21	44,7	256	454	177,3	1.159	1.173	101,2	7.064	6.174	87,4
65 Predivo, tkanine i tekstilni proizvodi	1.636	801	49,0	6.544	8.041	122,9	3.139	4.984	158,8	41.141	28.312	68,8
66 Proizvodi od nemetalnih minerala	1.034	977	94,5	3.494	4.689	134,2	2.094	2.342	111,8	14.877	13.360	89,8
67 Željezo i čelik	44	53	120,5	376	270	71,8	3.681	3.874	105,2	34.980	27.721	79,2
68 Obojeni metali	52	140	269,2	948	890	93,9	3.655	3.227	88,3	11.382	18.150	159,5
69 Metalni proizvodi	3.805	4.094	107,6	26.405	25.530	96,7	2.672	2.504	93,7	19.459	16.683	85,7
7 MAŠINE/STROJEVI I TRANSPORTNA SREDSTVA	8.023	9.784	121,9	64.807	58.785	90,7	13.330	12.920	96,9	86.904	77.595	89,3
71 Pogonske mašine i oprema	-	-	-	67	135	201,5	260	111	42,7	1.953	1.152	59,0
72 Mašine specijalizirane za određene industrije	2.271	3.011	132,6	23.052	20.030	86,9	2.291	1.627	71,0	10.605	9.715	91,6
73 Mašine za obradu metala	224	214	95,5	1.342	1.035	77,1	841	827	98,3	4.071	2.611	64,1
74 Ostale industrijske mašine i dijelovi	639	836	130,8	4.954	5.875	118,6	2.275	2.524	110,9	15.106	14.422	95,5
75 Kancelarijske mašine i mašine za automatsku obradu podataka	49	35	71,4	1.646	392	23,8	1.476	2.275	154,1	8.130	10.469	128,8
76 Telekomunikacijski aparati i aparati za snimanje zvuka	26	9	34,6	135	101	74,8	1.965	1.571	79,9	17.182	13.278	77,3
77 Električne mašine, aparati i uređaji	66	110	166,7	633	433	68,4	2.211	1.902	86,0	14.737	12.535	85,1
78 Drumska vozila	4.643	5.505	118,6	32.150	30.175	93,9	2.011	2.078	103,3	15.066	13.368	88,7
79 Ostala transportna vozila	105	64	61,0	828	609	73,6	-	5	-	54	45	83,3
8 RAZNI INDUSTRIJSKI PROIZVODI	22.228	29.594	133,1	179.685	141.061	78,5	8.938	10.879	121,7	85.150	68.014	79,9
81 Montažne zgrade, sanitarni, rasvjetni i grijajući uređaji	967	1.605	166,0	5.479	6.006	109,6	291	644	221,3	6.209	4.519	72,8
82 Namještaj i njegovi dijelovi	4.329	5.857	135,3	34.944	28.030	80,2	655	858	131,0	8.606	5.472	63,6
83 Torbe, tašne, neseseri i slični proizvodi	167	203	121,6	2.004	1.218	60,8	217	45	20,7	1.548	1.286	83,1
84 Odjeća	2.086	3.750	179,8	35.644	25.576	71,8	1.270	2.281	179,6	18.867	15.613	82,8
85 Obuća	12.542	14.327	114,2	91.708	66.429	72,4	2.891	3.047	105,4	20.320	17.857	87,9
87 Naučni i kontrolni instrumenti	10	20	200,0	77	85	110,4	531	222	41,8	1.448	1.792	123,8
88 Fotografski i optički proizvodi, satovi	4	-	-	62	4	6,5	9	149	-	910	660	72,5
89 Ostali industrijski proizvodi	2.123	3.832	180,7	9.767	13.713	140,4	3.074	3.633	118,3	27.242	20.815	76,4
9 Proizvodi, nerazvrstani po kategorijama	-	-	-	62	2	3,2	45	-	-	-	148	-

Izvor: Baza podataka Uprave za indirektno/neizravno oporezivanje BiH

Prethodni podaci

VANJSKA TRGOVINA

IZVOZ PREMA MEĐUNARODNOJ KLASIFIKACIJI
EKONOMSKE NAMJENE PROIZVODA (BEC) Rev. 4
u 000 KMUVOZ PREMA MEĐUNARODNOJ KLASIFIKACIJI
EKONOMSKE NAMJENE PROIZVODA (BEC) Rev. 4
u 000 KM

	V 2020	VI 2020	<u>VI 2020</u> V 2020	I - VI 2019	I - VI 2020	<u>I-VI 2020</u> I-VI 2019	V 2020	VI 2020	<u>VI 2020</u> V 2020	I - VI 2019	I - VI 2020	<u>I-VI 2020</u> I-VI 2019
UKUPNO	49.816	59.226	118,9	366.279	317.368	86,6	63.744	73.541	115,4	501.035	423.078	84,4
1. Hrana i pića	3.548	4.505	127,0	29.027	22.491	77,5	12.322	16.004	129,9	89.369	77.032	86,2
2. Industrijski materijali	14.133	14.187	100,4	87.553	88.278	100,8	27.296	30.904	113,2	205.636	180.891	88,0
3. Goriva i maziva	955	1.071	112,1	4.874	4.006	82,2	1.180	1.476	125,1	20.442	11.172	54,7
4. Kapitalni proizvodi (osim transportnih sredstava), dijelovi i pribor	4.209	5.611	133,3	35.526	33.739	95,0	10.622	10.142	95,5	63.765	59.573	93,4
5. Transportna sredstva, njihovi dijelovi i pribor	4.748	5.569	117,3	32.985	30.795	93,4	2.201	2.559	116,3	16.845	15.167	90,0
6. Proizvodi za široku potrošnju	21.602	26.382	122,1	173.350	133.876	77,2	10.078	12.456	123,6	102.511	77.616	75,7
7. Proizvodi, drugdje nespomenuti	621	1.901	306,1	2.964	4.183	141,1	45	-	-	2.467	1.627	66,0

Izvor: Baza podataka Uprave za indirektno/heizravno oporezivanje BiH

Prethodni podaci

IZVOZ PO ZEMLJAMA PREMA GEOGRAFSKIM
ZONAMA
u 000 KMUVOZ PO ZEMLJAMA PREMA GEOGRAFSKIM
ZONAMA
u 000 KM

	V 2020	VI 2020	<u>VI 2020</u> V 2020	I - VI 2019	I - VI 2020	<u>I-VI 2020</u> I-VI 2019	V 2020	VI 2020	<u>VI 2020</u> V 2020	I - VI 2019	I - VI 2020	<u>I-VI 2020</u> I-VI 2019
UKUPNO	49.816	59.226	118,9	366.279	317.368	86,6	63.744	73.541	115,4	501.035	423.078	84,4
ZEMLJE EU	44.530	51.981	116,7	326.919	277.000	84,7	42.309	49.629	117,3	334.356	280.496	83,9
Austrija	3.630	4.523	124,6	20.389	22.656	111,1	2.481	2.561	103,2	15.301	15.442	100,9
Belgija	155	325	209,7	1.840	1.525	82,9	106	150	141,5	1.722	1.281	74,4
Bugarska	65	149	229,2	165	463	280,6	579	792	136,8	3.979	4.326	108,7
Češka	1.344	1.091	81,2	3.364	5.954	177,0	538	1.030	191,4	5.685	4.378	77,0
Kipar	-	-	-	63	-	-	-	-	-	-	-	-
Danska	184	341	185,3	2.632	3.246	123,3	18	34	188,9	256	293	114,5
Estonija	-	-	-	-	-	-	-	-	-	4	-	-
Finska	-	-	-	-	-	-	16	6	37,5	99	223	225,3
Francuska	1.533	2.431	158,6	9.824	8.374	85,2	657	1.263	192,2	6.735	4.774	70,9
Grčka	-	-	-	120	123	102,5	117	191	163,2	2.652	1.713	64,6
Hrvatska	5.136	5.595	108,9	34.093	28.299	83,0	4.100	6.201	151,2	41.927	32.783	78,2
Irska	-	-	-	-	11	-	75	63	84,0	104	270	259,6
Italija	12.396	14.591	117,7	86.974	61.108	70,3	16.874	16.312	96,7	118.378	94.145	79,5
Latvija (Letonija)	79	74	93,7	302	322	106,6	18	-	-	14	63	450,0
Litvanija	-	69	-	80	69	86,3	5	8	160,0	1.031	942	91,4
Luksemburg	4.311	5.023	116,5	28.208	27.074	96,0	66	16	24,2	330	269	81,5
Mađarska	468	569	121,6	3.432	5.083	148,1	1.360	1.626	119,6	12.054	10.286	85,3
Malta	-	-	-	-	-	-	-	-	-	915	-	-
Nizozemska	117	133	113,7	1.053	928	88,1	678	773	114,0	6.236	5.733	91,9
Njemačka	9.066	9.721	107,2	79.461	67.063	84,4	5.509	7.477	135,7	50.897	44.179	86,8
Polska	1.179	1.138	96,5	9.359	7.507	80,2	2.353	2.940	124,9	16.091	14.694	91,3
Portugal	-	-	-	-	90	-	92	46	50,0	1.755	1.198	68,3

VANJSKA TRGOVINA

IZVOZ PO ZEMLJAMA PREMA GEOGRAFSKIM
ZONAMA (nastavak)
u 000 KMUVOZ PO ZEMLJAMA PREMA GEOGRAFSKIM
ZONAMA (nastavak)
u 000 KM

	V 2020	VI 2020	VI 2020 V 2020	I - VI 2019	I - VI 2020	I-VI 2020 I-VI 2019	V 2020	VI 2020	VI 2020 V 2020	I - VI 2019	I - VI 2020	I-VI 2020 I-VI 2019
Rumunija	5	34	680,0	607	447	73,6	547	763	139,5	8.459	5.440	64,3
Slovačka	170	195	114,7	674	930	138,0	1.425	1.597	112,1	2.962	6.619	223,5
Slovenija	3.250	4.361	134,2	32.224	25.687	79,7	4.176	4.580	109,7	29.865	25.143	84,2
Španija	253	218	86,2	2.008	1.782	88,7	289	701	242,6	3.568	2.734	76,6
Švedska	1.189	1.400	117,7	10.047	8.259	82,2	230	499	217,0	3.337	3.567	106,9
Ujedinjeno Kraljevstvo	-	-	-	-	-	-	-	-	-	-	1	-
ZEMLJE EFTE	1.753	1.464	83,5	8.578	9.093	106,0	865	1.078	124,6	3.988	4.459	111,8
Island	-	-	-	-	-	-	-	1	-	-	1	-
Lihtenštajn	39	1	2,6	184	118	64,1	-	-	-	11	-	-
Norveška	1.067	888	83,2	3.954	5.731	144,9	509	914	179,6	2.615	3.475	132,9
Švicarska	647	575	88,9	4.440	3.244	73,1	356	163	45,8	1.362	983	72,2
OSTALE EVROPSKE ZEMLJE	2.907	3.127	107,6	21.105	24.840	117,7	8.019	10.700	133,4	69.648	59.730	85,8
Albanija	364	304	83,5	1.740	1.994	114,6	46	133	289,1	349	257	73,6
Crna Gora	217	187	86,2	46	550	-	133	51	38,3	259	243	93,8
Kosovo	399	306	76,7	1.780	1.592	89,4	388	438	112,9	3.893	2.323	59,7
Sjeverna Makedonija	-	-	-	8	38	475,0	1.000	656	65,6	4.666	5.534	118,6
Ruska Federacija	1.660	2.107	126,9	14.431	13.089	90,7	3.534	4.460	126,2	22.752	21.086	92,7
Srbija	251	141	56,2	1.410	1.852	131,3	2.330	4.512	193,6	34.547	27.613	79,9
Turska	16	82	512,5	1.690	5.725	338,8	394	218	55,3	1.717	1.291	75,2
Ostale zemlje	-	-	-	-	-	-	194	232	119,6	1.465	1.383	94,4
AFRIKA	154	-	-	421	625	148,5	75	151	201,3	1.668	1.097	65,8
ZEMLJE SJEVERNE AFRIKE	137	-	-	359	575	160,2	62	136	219,4	1.174	732	62,4
OSTALE AFRIČKE ZEMLJE	17	-	-	62	50	80,6	13	15	115,4	494	365	73,9
AMERIKA	10	330	-	3.227	1.181	36,6	1.693	1.152	68,0	7.544	8.769	116,2
ZEMLJE SJEVERNE AMERIKE	10	330	-	3.227	1.181	36,6	323	316	97,8	1.502	2.019	134,4
Kanada	-	38	-	583	59	10,1	97	10	10,3	50	238	476,0
SAD	10	292	-	2.644	1.122	42,4	226	306	135,4	1.452	1.781	122,7
Ostale zemlje	-	-	-	-	-	-	-	-	-	-	-	-
ZEMLJE CENTRALNE AMERIKE I KARIBA	-	-	-	-	-	-	673	158	23,5	937	1.655	176,6
ZEMLJE JUŽNE AMERIKE	-	-	-	-	-	-	697	678	97,3	5.105	5.095	99,8
AZIJA	448	2.315	516,7	5.923	4.416	74,6	10.783	10.830	100,4	83.756	68.526	81,8
ZEMLJE BLISKOG I SREDNJEG ISTOKA	234	2.195	938,0	3.474	3.049	87,8	744	361	48,5	4.416	3.168	71,7
OSTALE ZEMLJE AZIJE	214	120	56,1	2.449	1.367	55,8	10.039	10.469	104,3	79.340	65.358	82,4
Indija	-	-	-	52	-	-	456	434	95,2	5.652	3.071	54,3
Japan	-	-	-	-	-	-	418	321	76,8	2.325	1.987	85,5
Kina	214	120	56,1	2.191	1.318	60,2	6.985	8.243	118,0	56.750	47.722	84,1
Malezija	-	-	-	-	-	-	82	191	232,9	594	770	129,6
Ostale zemlje	-	-	-	206	49	23,8	2.098	1.280	61,0	14.019	11.808	84,2
ZEMLJE OKEANIJE I POLARNOG REGIONA	14	9	64,3	106	213	200,9	-	1	-	-	1	-
AUSTRALIJA I NOVI ZELAND	14	9	64,3	106	213	200,9	-	1	-	-	1	-
Australija	14	9	64,3	106	213	200,9	-	-	-	-	-	-
Novi Zeland	-	-	-	-	-	-	-	1	-	-	1	-
Ostale zemlje	-	-	-	-	-	-	-	-	-	-	-	-
OSTALE ZEMLJE OKEANIJE I POLARNOG REGIONA	-	-	-	-	-	-	-	-	-	-	-	-
Neraspoređeno	-	-	-	-	-	-	-	-	-	75	-	-

Izvor: Baza podataka Uprave za indirektno/neizravno oporezivanje BiH

Prethodni podaci

TURIZAM

TURISTIČKI PROMET ZA JUNI / LIPANJ 2020. GODINE
KAPACITETI, TURISTI I NOĆENJA

	Dolasci turista				Noćenja turista			
	VI 2020	VI 2020 VI 2019	I - VI 2020	I - VI 2020 I - VI 2019	VI 2020	VI 2020 VI 2019	I - VI 2020	I - VI 2020 I - VI 2019

DOLASCI I NOĆENJA TURISTA

UKUPNO	1.069	18,5	9.317	39,2	1.825	19,8	17.584	42,3
Domaći	822	34,4	6.505	46,5	1.318	36,6	11.336	49,9
Strani	247	7,3	2.812	28,7	507	9,0	6.248	33,2
BROJ LEŽAJA	193							

DOLASCI I NOĆENJA TURISTA PREMA VRSTAMA OBJEKATA

UKUPNO	1.069	18,5	9.317	39,2	1.825	19,8	17.584	42,3
Hoteli i sličan smještaj	1.007	19,4	8.939	39,6	1.732	21,2	17.003	43,2
Odmarališta i slični objekti za kraći odmor	36	12,6	352	55,9	58	13,6	546	49,2
Kampovi i prostori za kampiranje	26	8,6	26	4,7	35	5,5	35	3,2
Ostali smještaj	-	-	-	-	-	-	-	-
DOMAĆI	822	34,4	6.505	46,5	1.318	36,6	11.336	49,9
Hoteli i sličan smještaj	760	34,9	6.216	45,9	1.225	37,5	10.885	49,2
Odmarališta i slični objekti za kraći odmor	36	27,1	263	80,2	58	34,5	416	103,5
Kampovi i prostori za kampiranje	26	32,1	26	23,4	35	22,2	35	16,4
Ostali smještaj	-	-	-	-	-	-	-	-
STRANI	247	7,3	2.812	28,7	507	9,0	6.248	33,2
Hoteli i sličan smještaj	247	8,2	2.723	30,1	507	10,4	6.118	35,5
Odmarališta i slični objekti za kraći odmor	-	-	89	29,5	-	-	130	18,4
Kampovi i prostori za kampiranje	-	-	-	-	-	-	-	-
Ostali smještaj	-	-	-	-	-	-	-	-

DOLASCI I NOĆENJA TURISTA PREMA NAČINU DOLASKA

	Individualno				Organizirano			
	dolasci turista		noćenje turista		dolasci turista		noćenje turista	
	VI 2020	Struktura %	VI 2020	Struktura %	VI 2020	Struktura %	VI 2020	Struktura %
UKUPNO	1.005	94,0	1.554	85,2	64	6,0	271	14,8
Domaći	772	76,8	1.097	70,6	50	78,1	221	81,5
Strani	233	23,2	457	29,4	14	21,9	50	18,5

SVRHA DOLASKA TURISTA

	Poslovno				Ostalo			
	dolasci turista		noćenje turista		dolasci turista		noćenje turista	
	VI 2020	Struktura %	VI 2020	Struktura %	VI 2020	Struktura %	VI 2020	Struktura %
UKUPNO	246	23,0	600	32,9	823	77,0	1.225	67,1
Domaći	188	76,4	453	75,5	634	77,0	865	70,6
Strani	58	23,6	147	24,5	189	23,0	360	29,4

TURIZAM

DOLASCI I NOĆENJA TURISTA PO ZEMLJAMA PREBIVALIŠTA

	Dolasci turista				Noćenja turista			
	VI 2020	<u>VI 2020</u> VI 2019	I - VI 2020	<u>I - VI 2020</u> I - VI 2019	VI 2020	<u>VI 2020</u> VI 2019	I - VI 2020	<u>I - VI 2020</u> I - VI 2019
UKUPNO STRANI	247	7,3	2.812	28,7	507	9,0	6.248	33,2
Albanija	-	-	1	4,8	-	-	1	1,6
Austrija	5	3,3	125	30,1	20	8,2	306	36,9
Belgija	-	-	52	74,3	-	-	58	47,2
Bugarska	-	-	5	10,6	-	-	11	5,8
Crna Gora	1	4,4	11	11,3	2	7,1	19	12,3
Češka	-	-	4	2,4	-	-	4	1,8
Danska	-	-	4	6,0	-	-	7	5,2
Estonija	-	-	-	-	-	-	-	-
Finska	1	-	1	12,5	1	-	1	5,0
Francuska	-	-	11	10,4	-	-	39	19,2
Grčka	-	-	1	33,3	-	-	2	33,3
Nizozemska	-	-	26	4,7	-	-	66	4,6
Hrvatska	99	27,1	1.623	60,9	189	34,6	3.249	59,8
Irska	-	-	1	25,0	-	-	1	11,1
Island	-	-	-	-	-	-	-	-
Italija	8	11,8	43	15,6	19	16,7	175	35,7
Kipar	-	-	-	-	-	-	-	-
Latvija	-	-	1	-	-	-	5	-
Litvanija	-	-	-	-	-	-	-	-
Luksemburg	-	-	3	11,5	-	-	3	3,5
Mađarska	-	-	12	13,3	-	-	22	18,3
Sjeverna Makedonija	-	-	18	40,9	-	-	28	39,4
Malta	-	-	-	-	-	-	-	-
Norveška	-	-	9	33,3	-	-	48	66,7
Njemačka	19	12,1	119	21,0	95	23,8	455	35,1
Poljska	-	-	12	5,3	-	-	66	18,1
Portugal / Portugalija	-	-	-	-	-	-	-	-
Rumunija / Rumunjska	-	-	13	100,0	-	-	54	100,0
Rusija	-	-	-	-	-	-	-	-
Slovačka	-	-	3	60,0	-	-	9	112,5
Slovenija	6	3,0	117	12,4	9	3,4	346	21,7
Srbija	77	66,4	236	46,2	120	71,9	372	43,6
Španija / Španjolska	1	14,3	9	40,9	3	42,9	28	121,7
Švajcarska / Švicarska	8	25,8	56	45,2	12	25,5	163	48,8
Švedska	4	18,2	16	25,8	16	28,1	31	21,2

TURIZAM

DOLASCI I NOĆENJA TURISTA PO ZEMLJAMA PREBIVALIŠTA (nastavak)

	Dolasci turista				Noćenja turista			
	VI 2020	VI 2020 VI 2019	I - VI 2020	I - VI 2020 I - VI 2019	VI 2020	VI 2020 VI 2019	I - VI 2020	I - VI 2020 I - VI 2019
Turska	1	12,5	40	48,8	1	8,3	78	29,6
Ujedinjeno Kraljevstvo	2	28,6	8	19,5	5	71,4	12	18,5
Ukrajina	-	-	6	75,0	-	-	54	284,2
Ostale evropske zemlje	-	-	7	63,6	-	-	20	142,9
Egipat	-	-	2	200,0	-	-	2	100,0
Južnoafrička Republika	-	-	-	-	-	-	-	-
Ostale afričke zemlje	10	-	11	84,6	10	-	11	68,8
Kanada	-	-	8	42,1	-	-	40	148,2
SAD	1	5,6	13	16,1	1	3,9	30	23,1
Ostale sjeverno - američke zemlje	-	-	-	-	-	-	-	-
Brazil	-	-	-	-	-	-	-	-
Ostale zemlje Južne i Srednje Amerike	-	-	2	33,3	-	-	2	6,7
Bahrein	-	-	29	28,4	-	-	55	30,2
Indija	-	-	5	71,4	-	-	8	114,3
Iran	-	-	2	-	-	-	2	-
Izrael	1	11,1	2	15,4	1	8,3	2	12,5
Japan	-	-	1	6,7	-	-	1	5,6
Južna Koreja	-	-	-	-	-	-	-	-
Katar	-	-	2	7,4	-	-	2	3,5
Narodna Republika Kina	-	-	8	30,8	-	-	8	24,2
Kuvajt	1	2,2	2	2,9	1	1,5	3	2,9
Malezija	-	-	-	-	-	-	-	-
Oman	-	-	13	11,0	-	-	32	16,0
Saudijska Arabija	2	0,1	65	4,0	2	0,1	162	5,9
Ujedinjeni Arapski Emirati	-	-	41	23,6	-	-	76	30,7
Ostale azijske zemlje	-	-	7	5,7	-	-	8	4,0
Australija	-	-	6	40,0	-	-	71	244,8
Novi Zeland	-	-	-	-	-	-	-	-
Ostale zemlje Okeanije	-	-	-	-	-	-	-	-

HERCEGOVAČKO - NERETVANSKI KANTON

PRIRODNO KRETANJE STANOVNIŠTVA I BRAKOVI

PRIRODNO KRETANJE STANOVNIŠTVA I BRAKOVI PO MJESTU UOBIČAJENOG STANOVANJA

Općina	Ukupno rođeni	Živorodeni			Mrtvorodeni	Mjesto porođaja			Umrli			Od toga		Broj zaključenih brakova	Broj razvedenih brakova
		ukupno	po spolu			u zdravstvenoj ustanovi	na drugom mjestu		ukupno	po spolu		umrla dojenčad	nasilne smrti		
			muški	ženski			sa stručnom pomoći	bez stručne pomoći		muški	ženski				

Za mjesec juni / lipanj 2020. godine - prvi rezultati

UKUPNO	99	99	49	50	-	98	1	-	158	75	83	1	-	90	3
Čitluk	11	11	7	4	-	11	-	-	6	2	4	-	-	17	-
Grad Čapljina	8	8	5	3	-	8	-	-	20	11	9	-	-	7	-
Grad Mostar	52	52	24	28	-	52	-	-	91	39	52	1	-	47	2
Jablanica	6	6	2	4	-	6	-	-	4	3	1	-	-	3	-
Konjic	12	12	6	6	-	11	1	-	17	10	7	-	-	6	-
Neum	-	-	-	-	-	-	-	-	-	-	-	-	-	-	-
Prozor	4	4	2	2	-	4	-	-	9	4	5	-	-	9	-
Ravno	-	-	-	-	-	-	-	-	-	-	-	-	-	-	-
Stolac	6	6	3	3	-	6	-	-	11	6	5	-	-	1	1

Za period januar / siječanj - juni / lipanj 2020. godine - prvi rezultati

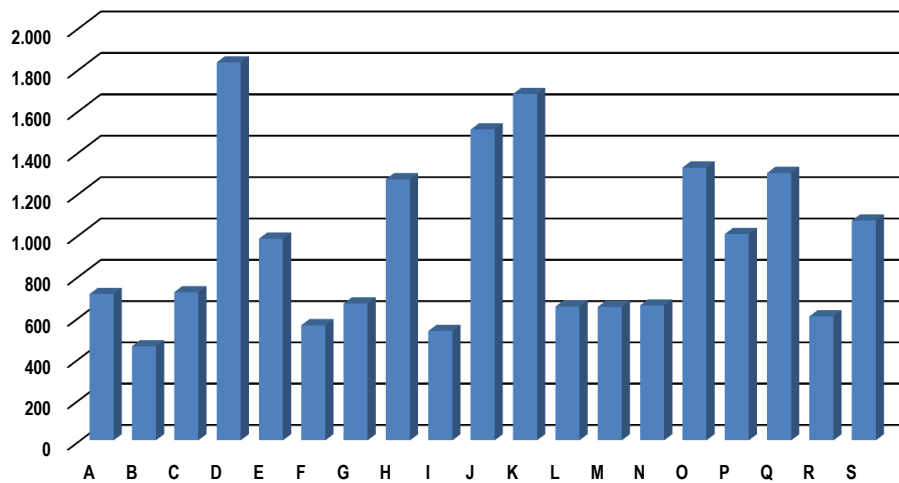
UKUPNO	705	705	348	357	-	703	2	-	1.012	490	522	6	6	296	22
Čitluk	67	67	38	29	-	67	-	-	69	36	33	-	-	36	-
Grad Čapljina	73	73	34	39	-	73	-	-	127	59	68	-	2	27	3
Grad Mostar	396	396	200	196	-	395	1	-	529	242	287	6	2	143	14
Jablanica	41	41	20	21	-	41	-	-	48	29	19	-	1	18	-
Konjic	65	65	28	37	-	64	1	-	105	62	43	-	-	44	-
Neum	1	1	-	1	-	1	-	-	9	5	4	-	1	3	-
Prozor	21	21	13	8	-	21	-	-	57	24	33	-	-	15	-
Ravno	-	-	-	-	-	-	-	-	3	2	1	-	-	-	-
Stolac	41	41	15	26	-	41	-	-	65	31	34	-	-	10	5

PLAĆE

PROSJEČNA MJESEČNA ISPLAĆENA NETO I BRUTO PLAĆA ZAPOSLENIH PO PODRUČJIMA KD BiH 2010

	Prosječna neto plaća u KM					Prosječna bruto plaća u KM				
	Ø 2019	V 2020	VI 2020	Index VI 2020 Ø 2019	Index VI 2020 V 2020	Ø 2019	V 2020	VI 2020	Index VI 2020 Ø 2019	Index VI 2020 V 2020
UKUPNO	1.011	993	1.032	102,1	103,9	1.561	1.529	1.592	102,0	104,1
A Poljoprivreda, šumarstvo i ribolov	713	656	709	99,4	108,1	1.079	992	1.075	99,6	108,4
B Vađenje ruda i kamena	458	460	456	99,6	99,1	680	689	684	100,6	99,3
C Prerađivačka industrija	842	680	718	85,3	105,6	1.292	1.037	1.094	84,7	105,5
D Proizvodnja i snabdijevanje električnom energijom, plinom parom i klimatizacija	1.802	1.760	1.829	101,5	103,9	2.815	2.748	2.858	101,5	104,0
E Snabdijevanje vodom; uklanjanje otpadnih voda, upravljanje otpadom te djelatnosti sanacije okoliša	970	961	977	100,7	101,7	1.487	1.473	1.499	100,8	101,8
F Građevinarstvo	541	556	558	103,1	100,4	812	830	834	102,7	100,5
G Trgovina na veliko i na malo; popravak motornih vozila i motocikala	655	634	663	101,2	104,6	997	951	1.001	100,4	105,3
H Prijevoz i skladištenje	1.220	1.115	1.265	103,7	113,5	1.895	1.718	1.959	103,4	114,0
I Djelatnosti pružanja smještaja te pripreme i usluživanja hrane (hotelijerstvo i ugostiteljstvo)	622	476	530	85,2	111,3	946	713	787	83,2	110,4
J Informacije i komunikacije	1.524	1.315	1.505	98,8	114,4	2.383	2.046	2.352	98,7	115,0
K Finansijske djelatnosti i djelatnosti osiguranja	1.615	1.656	1.677	103,8	101,3	2.530	2.596	2.630	104,0	101,3
L Poslovanje nekretninama	658	634	648	98,5	102,2	999	963	985	98,6	102,3
M Stručne, naučne i tehničke djelatnosti	701	642	647	92,3	100,8	1.076	952	976	90,7	102,5
N Administrativne i pomoćne uslužne djelatnosti	679	671	654	96,3	97,5	1.039	1.027	1.001	96,3	97,5
O Javna uprava i odbrana; obavezno socijalno osiguranje	1.301	1.341	1.321	101,5	98,5	2.019	2.084	2.051	101,6	98,4
P Obrazovanje	921	955	1.000	108,6	104,7	1.422	1.474	1.543	108,5	104,7
Q Djelatnosti zdravstvene socijalna zaštite	1.260	1.278	1.295	102,8	101,3	1.952	1.987	2.015	103,2	101,4
R Umjetnost, zabava i rekreacija	543	570	601	110,7	105,4	828	870	919	111,0	105,6
S Ostale uslužne djelatnosti	1.076	993	1.065	99,0	107,3	1.657	1.523	1.639	98,9	107,6

prosječna neto plaća u KM, juni / lipanj 2020.



POLJOPRIVREDA, ŠUMARSTVO I RIBOLOV

ZAKLANA STOKA I PERAD

II tromjesečje 2020. godine

	Zaklano u II tromjesečju 2020.		
	broj grla	neto težina, t	randman, %
Goveda - ukupno	852	142,6	52,9
Telad starosti do 8 mjeseci	367	23,9	58,2
Junad starosti od 8 do 12 mjeseci	185	46,2	52,9
Krave	33	7,7	45,0
Bikovi	267	64,8	52,2
Ovce - ukupno	2.138	27,5	48,6
Janjad do 12 mjeseci starosti	2.137	27,5	48,6
Svinje - ukupno	117	6,3	69,6
Odojci do 20 kg	38	0,6	71,0
Svinje od 80 do 110 kg	76	5,5	69,6

Napomena:

Broj zaklanih grla stoke po kategorijama ukoliko je manji od pet ne publikuje se.

PROIZVODNJA, PRODAJA I ZALIHE ŠUMSKIH SORTIMENATA

Juni / Lipanj 2020. godine

000 m³

	Proizvodnja				Prodaja		Zalihe (stanje krajem mjeseca) 2020
	VI		I - VI		I - VI		
	2019	2020	2019	2020	2019	2020	
UKUPNO	5	5	28	30	26	28	10
Trupci četinarara/četinjača	0	0	1	1	1	1	0
Jamsko drvo četinarara/četinjača	-	-	0	0	0	0	-
Ostalo dugo drvo četinarara/četinjača	-	-	-	0	-	0	-
Prostorno drvo četinarara/četinjača	-	0	0	0	0	0	0
Trupci liščara/listača	2	1	10	11	10	11	0
Jamsko drvo liščara/listača	-	-	-	-	-	-	-
Ostalo dugo drvo liščara/listača	-	-	-	-	-	-	-
Prostorno drvo liščara/listača	-	-	-	-	-	-	-
Ogrjevno drvo četinarara/četinjača	-	-	-	-	-	-	-
Ogrjevno drvo liščara/listača	3	3	16	17	15	16	10
Ostalo grubo obrađeno drvo ¹⁾	-	-	-	-	-	-	-

¹⁾ Uključuje sitno tehničko drvo, cijepane drvene motke i kolje

INDUSTRIJA

**INDEKSI INDUSTRIJSKE PROIZVODNJE - UKUPNO
PREMA GIG, PODRUČJIMA I OBLASTIMA KD BiH 2010.**

Juni / Lipanj 2020. godine

	<u>VI 2020</u> Ø 2019	<u>VI 2020</u> V 2020	<u>VI 2020</u> VI 2019	<u>I - VI 2020</u> I - VI 2019
INDUSTRIJA UKUPNO	59,4	117,1	61,1	70,6
PREMA GLAVNIM INDUSTRIJSKIM GRUPACIJAMA				
AI Intermedijarni proizvodi	59,8	103,1	48,9	50,2
AE Energija	48,5	143,8	55,3	73,9
BB Kapitalni proizvodi	59,4	86,6	59,0	81,2
CD Trajni proizvodi za široku potrošnju	97,7	78,4	108,3	100,7
CN Netrajni proizvodi za široku potrošnju	179,6	90,7	193,7	154,6
PREMA PODRUČJIMA I OBLASTIMA KD-a				
B VAĐENJE RUDA I KAMENA	76,2	76,2	79,0	103,8
08 Vađenje ostalih ruda i kamena	76,2	76,2	79,0	103,8
C PRERAĐIVAČKA INDUSTRIJA	80,1	96,4	69,6	65,3
10 Proizvodnja prehrambenih proizvoda	213,5	87,0	238,9	195,8
11 Proizvodnja pića	91,3	104,7	98,0	88,9
14 Proizvodnja odjeće	156,3	125,7	139,4	101,3
16 Prerada drva i proizvoda od drva i pluta, osim namještaja; proizvodnja predmeta od slame i pletarskih materijala	121,1	90,2	130,8	125,8
17 Proizvodnja papira i proizvoda od papira	79,1	112,7	101,1	82,5
18 Štampanje i umnožavanje snimljenih zapisa	43,9	125,9	39,4	55,7
20 Proizvodnja hemikalija i hemijskih proizvoda	133,9	90,3	132,5	102,3
22 Proizvodnja proizvoda od gume i plastičnih masa	103,5	122,3	96,8	119,9
23 Proizvodnja ostalih nemetalnih mineralnih proizvoda	110,2	90,7	116,2	112,6
24 Proizvodnja baznih metala	11,2	115,9	6,7	6,5
25 Proizvodnja gotovih metalnih proizvoda, osim mašina i opreme	79,4	103,0	81,8	95,9
28 Proizvodnja mašina i uređaja, d. n.	53,0	92,3	50,4	44,3
31 Proizvodnja namještaja	110,5	94,5	112,5	99,0
32 Ostala prerađivačka industrija	18,9	10,9	45,7	111,7
D PROIZVODNJA I SNABDIJEVANJE/OPSKRBA ELEKTRIČNOM ENERGIJOM I PLINOM (OSIM 35.3)¹	48,5	143,8	55,3	73,9
35 Proizvodnja i snabdijevanje/opskrba električnom energijom i plinom (osim 35.3) ¹	48,5	143,8	55,3	73,9

1) Grana djelatnosti 35.3, Proizvodnja i snabdijevanje/opskrba parom i klimatizacija

VANJSKA TRGOVINA

IZVOZ PO PODRUČJIMA KLASIFIKACIJE
DJELETNOSTI KD BiH 2010
u 000 KMUVOZ PO PODRUČJIMA KLASIFIKACIJE
DJELETNOSTI KD BiH 2010
u 000 KM

	V 2020	VI 2020	<u>VI 2020</u> <u>V 2020</u>	I - VI 2019	I - VI 2020	<u>I-VI 2020</u> <u>I-VI 2019</u>	V 2020	VI 2020	<u>VI 2020</u> <u>V 2020</u>	I - VI 2019	I - VI 2020	<u>I-VI 2020</u> <u>I-VI 2019</u>
UKUPNO	31.518	50.152	159,1	444.179	254.814	57,4	69.103	90.142	130,4	840.487	507.704	60,4
A Poljoprivreda, šumarstvo i ribarstvo	1.122	2.729	243,3	8.771	7.102	81,0	2.336	2.838	121,5	10.333	12.495	120,9
B Vađenje rude i kamena	10	14	144,4	139	83	59,6	321	177	55,1	2.539	2.009	79,1
C Prerađivačka industrija	27.838	43.667	156,9	402.107	199.201	49,5	65.823	84.995	129,1	737.972	487.992	66,1
D Proizvodnja i snabdijevanje električnom energijom, gasom/plinom, parom i klimatizacija	1.222	984	80,6	21.821	36.976	169,5	439	1.993	454,1	88.818	3.854	4,3
Ostalo	1.199	2.757	230,0	11.341	11.222	98,9	171	127	74,1	825	944	114,5
Nerazvrstano po kategorijama	127	-	-	-	231	-	14	13	93,6	-	411	-

Izvor: Baza podataka Uprave za indirektno/heizravno oporezivanje BiH

Prethodni podaci

IZVOZ PO SEKTORIMA I ODSJECIMA
SMTK - Rev. 4
u 000 KMUVOZ PO SEKTORIMA I ODSJECIMA
SMTK - Rev. 4
u 000 KM

	V 2020	VI 2020	<u>VI 2020</u> <u>V 2020</u>	I - VI 2019	I - VI 2020	<u>I-VI 2020</u> <u>I-VI 2019</u>	V 2020	VI 2020	<u>VI 2020</u> <u>V 2020</u>	I - VI 2019	I - VI 2020	<u>I-VI 2020</u> <u>I-VI 2019</u>
UKUPNO	31.518	50.152	159,1	444.179	254.814	57,4	69.103	90.142	130,4	840.487	507.704	60,4
0 HRANA I ŽIVE ŽIVOTINJE	1.843	3.739	202,9	10.072	10.278	102,0	15.982	20.552	128,6	125.778	115.631	91,9
00 Žive životinje	-	-	-	-	1	-	88	438	497,7	543	733	135,0
01 Meso i mesne prerađevine	69	-	-	103	98	95,1	335	458	136,7	3.605	3.035	84,2
02 Mlijeko, mliječne prerađevine i jaja	29	29	100,0	5	61	-	4.844	6.617	136,6	23.896	23.707	99,2
03 Ribe, vodozemci i njihove prerađevine	511	1.011	197,8	449	3.382	753,2	1.851	1.617	87,4	11.083	10.396	93,8
04 Žitarice i proizvodi od žitarica	208	233	112,0	816	1.002	122,8	1.766	2.026	114,7	13.961	13.789	98,8
05 Voće i povrće	817	2.179	266,7	6.835	4.350	63,6	1.844	2.615	141,8	15.330	15.301	99,8
06 Šećer, šećerne prerađevine i med	-	-	-	15	9	60,0	265	397	149,8	2.386	2.292	96,1
07 Kafa, čaj, kakao i začini	209	287	137,3	1.552	1.375	88,6	1.258	2.195	174,5	17.829	14.130	79,3
08 Hrana za životinje	-	-	-	-	-	-	484	617	127,5	3.602	3.803	105,6
09 Ostali jestivi proizvodi	-	-	-	297	-	-	3.247	3.572	110,0	33.543	28.445	84,8
1 PIĆA I DUHAN	594	1.071	180,3	6.855	5.656	82,5	1.456	2.828	194,2	18.078	15.960	88,3
11 Pića	594	1.071	180,3	6.855	5.656	82,5	762	2.288	300,3	13.115	10.012	76,3
12 Duhan i proizvodi od duhana	-	-	-	-	-	-	694	540	77,8	4.963	5.948	119,8
2 SIROVE MATERIJNE NEJESTIVE, OSIM GORIVA	1.812	3.530	194,8	15.691	17.184	109,5	478	387	81,0	60.597	3.697	6,1
21 Sirove kože i sirovo krzno	-	-	-	-	-	-	-	-	-	-	-	-
22 Uljano sjemenje i plodovi	-	-	-	-	-	-	-	-	-	-	-	-
23 Sirovi i sintetički kaučuk	1	-	-	2	1	50,0	22	3	13,6	38	30	78,9
24 Drvo i pluta	273	275	100,7	1.597	1.896	118,7	49	74	151,0	377	355	94,2
25 Celuloza i papirni otpaci	-	-	-	-	-	-	-	-	-	-	-	-
26 Sirova tekstilna vlakna i njihovi otpaci	-	-	-	-	-	-	63	10	15,9	635	369	58,1
27 Prirodna đubriva i minerali osim goriva	23	43	187,0	345	172	49,9	270	149	55,2	2.237	1.656	74,0
28 Metalne rude i otpaci od metala	1.199	2.757	229,9	11.329	12.356	109,1	-	-	-	55.873	230	0,4
29 Sirovine biljne i životinjske, ostale	316	455	144,0	2.418	2.759	114,1	74	151	204,1	1.437	1.057	73,6

VANJSKA TRGOVINA

IZVOZ PO SEKTORIMA I ODSJECIMA
SMTK - Rev. 4 (nastavak)
u 000 KMUVOZ PO SEKTORIMA I ODSJECIMA
SMTK - Rev. 4 (nastavak)
u 000 KM

	V 2020	VI 2020	VI 2020 V 2020	I - VI 2019	I - VI 2020	I-VI 2020 I-VI 2019	V 2020	VI 2020	VI 2020 V 2020	I - VI 2019	I - VI 2020	I-VI 2020 I-VI 2019
3 MINERALNA GORIVA, MAZIVA I SRODNI PROIZVODI	1.222	984	80,5	21.821	36.989	169,5	1.044	2.415	231,3	110.592	6.816	6,2
32 Ugalj, koks i briketi	-	-	-	-	-	-	141	107	75,9	754	936	124,1
33 Nafta i derivati od nafte	-	-	-	-	13	-	464	315	67,9	21.019	2.026	9,6
34 Prirodni i industrijski gas	-	-	-	-	-	-	-	-	-	1	-	-
35 Električna energija	1.222	984	80,5	21.821	36.976	169,5	439	1.993	454,0	88.818	3.854	4,3
4 ULJA, MASTI I VOSKOVI ŽIVOTINJSKOG ILI BILJNOG PORIJEKLA	4	10	250,0	68	80	117,6	739	913	123,5	4.747	4.657	98,1
41 Životinjska ulja i masti	-	-	-	-	-	-	7	16	228,6	86	54	62,8
42 Biljna ulja i masti, sirova i rafinirana	4	10	250,0	54	66	122,2	721	895	124,1	4.585	4.582	99,9
43 Prerađena biljna i životinjska ulja i masnoće	-	-	-	14	14	100,0	11	2	18,2	76	21	27,6
5 HEMIJSKI/KEMIJSKI PROIZVODI	1.528	1.386	90,7	6.704	7.040	105,0	14.828	17.117	115,4	109.404	106.631	97,5
51 Organske hemikalije/kemikalije	-	-	-	-	-	-	69	46	66,7	309	337	109,1
52 Anorganske hemikalije/kemikalije	-	2	-	39	2	5,1	190	261	137,4	4.888	1.422	29,1
53 Boje i štavila	1.488	1.352	90,9	5.614	6.366	113,4	1.576	1.497	95,0	7.791	7.461	95,8
54 Medicinski i farmaceutski proizvodi	-	-	-	303	414	136,6	7.878	10.544	133,8	61.940	67.792	109,4
55 Toaletni proizvodi i proizvodi za čišćenje	27	8	29,6	536	136	25,4	1.395	1.562	112,0	11.226	10.058	89,6
56 Vještačka đubriva	-	-	-	-	-	-	174	124	71,3	636	760	119,5
57 Plastične mase u primarnim oblicima	-	-	-	57	12	21,1	818	711	86,9	4.908	3.850	78,4
58 Plastične mase, ne-primarni oblici	5	16	320,0	98	45	45,9	840	643	76,5	6.473	4.287	66,2
59 Ostale hemikalije/kemikalije	8	8	100,0	57	65	114,0	1.888	1.729	91,6	11.233	10.664	94,9
6 INDUSTRIJSKI PROIZVODI, RAZVRSTANI UGLAVNOM PO VRSTI SIROVINA	9.749	11.585	118,8	289.114	73.423	25,4	14.497	18.689	128,9	221.010	114.978	52,0
61 Koža, krzno i proizvodi od kože i krzna	-	-	-	-	-	-	-	-	-	18	13	72,2
62 Guma i gumeni proizvodi	6	1	16,7	70	20	28,6	772	818	106,0	9.149	6.292	68,8
63 Proizvodi od drveta, osim namještaja	162	108	66,7	1.651	1.003	60,8	726	792	109,1	4.193	3.861	92,1
64 Papir, ljepenka i ostali slični proizvodi	101	296	293,1	1.695	1.516	89,4	728	1.168	160,4	8.809	7.407	84,1
65 Predivo, tkanine i tekstilni proizvodi	82	41	50,0	315	240	76,2	971	1.150	118,4	6.932	5.881	84,8
66 Proizvodi od nemetalnih minerala	1.016	891	87,7	5.303	5.167	97,4	3.668	4.334	118,2	24.539	21.054	85,8
67 Željezo i čelik	838	835	99,6	11.413	8.051	70,5	3.019	3.671	121,6	22.987	18.894	82,2
68 Obojeni metali	125	217	173,6	197.274	1.497	0,8	2.292	4.340	189,4	123.017	37.385	30,4
69 Metalni proizvodi	7.419	9.196	124,0	71.393	55.929	78,3	2.321	2.416	104,1	21.366	14.191	66,4
7 MAŠINE/STROJEVI I TRANSPORTNA SREDSTVA	3.042	3.170	104,2	26.306	19.278	73,3	15.012	21.542	143,5	143.303	100.357	70,0
71 Pogonske mašine i oprema	2	-	-	93	22	23,7	196	201	102,6	1.553	1.389	89,4
72 Mašine specijalizirane za određene industrije	93	75	80,6	849	488	57,5	765	532	69,5	7.306	3.047	41,7
73 Mašine za obradu metala	1.108	1.194	107,8	6.444	7.306	113,4	86	3.032	-	11.969	5.923	49,5
74 Ostale industrijske mašine i dijelovi	1.508	1.558	103,3	17.133	9.610	56,1	2.680	4.195	156,5	20.448	19.155	93,7
75 Kancelarijske mašine i mašine za automatsku obradu podataka	25	11	44,0	126	53	42,1	188	136	72,3	1.924	1.037	53,9
76 Telekomunikacijski aparati i aparati za snimanje zvuka	30	16	53,3	74	179	241,9	1.498	1.159	77,4	9.701	9.772	100,7
77 Električne mašine, aparati i uređaji	200	217	108,5	481	969	201,5	3.040	3.707	121,9	27.136	18.773	69,2
78 Drumska vozila	30	96	320,0	1.039	494	47,5	6.559	8.524	130,0	63.214	41.189	65,2
79 Ostala transportna vozila	46	3	6,5	67	157	234,3	-	56	-	52	72	138,5
8 RAZNI INDUSTRIJSKI PROIZVODI	11.724	24.677	210,5	67.548	84.871	125,6	5.053	5.686	112,5	46.977	38.596	82,2
81 Montažne zgrade, sanitarni, rasvjetni i grijajući uređaji	84	18	21,4	890	688	77,3	722	484	67,0	4.371	3.981	91,1
82 Namještaj i njegovi dijelovi	1.153	1.351	117,2	6.635	5.984	90,2	285	568	199,3	2.201	2.005	91,1
83 Torbe, tašne, neseseri i slični proizvodi	-	3	-	3	4	133,3	42	68	161,9	1.056	647	61,3
84 Odjeća	323	687	212,7	3.738	2.545	68,1	405	635	156,8	5.715	4.127	72,2
85 Obuća	-	-	-	26	21	80,8	434	142	32,7	3.270	2.842	86,9
87 Naučni i kontrolni instrumenti	2	2	100,0	48	45	93,8	1.101	1.430	129,9	10.808	9.788	90,6
88 Fotografski i optički proizvodi, satovi	-	-	-	2	-	-	15	77	513,3	629	361	57,4
89 Ostali industrijski proizvodi	10.162	22.616	222,5	56.206	75.584	134,5	2.049	2.282	111,3	18.927	14.845	78,5
9 Proizvodi, nerazvrstani po kategorijama	-	-	-	-	15	-	14	13	92,9	1	381	-

Izvor: Baza podataka Uprave za indirektno/heizravno oporezivanje BiH

Prethodni podaci

VANJSKA TRGOVINA

IZVOZ PREMA MEĐUNARODNOJ KLASIFIKACIJI
EKONOMSKE NAMJENE PROIZVODA (BEC) Rev. 4
u 000 KMUVOZ PREMA MEĐUNARODNOJ KLASIFIKACIJI
EKONOMSKE NAMJENE PROIZVODA (BEC) Rev. 4
u 000 KM

	V 2020	VI 2020	<u>VI 2020</u> V 2020	I - VI 2019	I - VI 2020	<u>I-VI 2020</u> I-VI 2019	V 2020	VI 2020	<u>VI 2020</u> V 2020	I - VI 2019	I - VI 2020	<u>I-VI 2020</u> I-VI 2019
UKUPNO	31.518	50.152	159,1	444.179	254.814	57,4	69.103	90.142	130,4	840.487	507.704	60,4
1. Hrana i pića	2.437	4.811	197,4	16.928	15.934	94,1	16.963	23.109	136,2	139.786	126.353	90,4
2. Industrijski materijali	13.114	16.658	127,0	311.905	98.163	31,5	21.748	26.307	121,0	341.160	157.604	46,2
3. Goriva i maziva	1.226	988	80,6	21.937	36.998	168,7	1.061	2.465	232,3	92.124	7.089	7,7
4. Kapitalni proizvodi (osim transportnih sredstava), dijelovi i pribor	3.194	3.328	104,2	27.753	20.255	73,0	9.090	13.521	148,7	87.879	65.294	74,3
5. Transportna sredstva, njihovi dijelovi i pribor	80	101	126,3	1.123	671	59,8	7.420	9.330	125,7	71.936	47.049	65,4
6. Proizvodi za široku potrošnju	2.476	3.276	132,3	17.771	14.482	81,5	12.807	15.397	120,2	106.692	103.295	96,8
7. Proizvodi, drugdje nespomenuti	8.991	20.990	233,5	46.762	68.311	146,1	14	13	92,9	910	1.020	112,1

Izvor: Baza podataka Uprave za indirektno/heizravno oporezivanje BiH

Prethodni podaci

IZVOZ PO ZEMLJAMA PREMA GEOGRAFSKIM
ZONAMA
u 000 KMUVOZ PO ZEMLJAMA PREMA GEOGRAFSKIM
ZONAMA
u 000 KM

	V 2020	VI 2020	<u>VI 2020</u> V 2020	I - VI 2019	I - VI 2020	<u>I-VI 2020</u> I-VI 2019	V 2020	VI 2020	<u>VI 2020</u> V 2020	I - VI 2019	I - VI 2020	<u>I-VI 2020</u> I-VI 2019
UKUPNO	31.518	50.152	159,1	444.179	254.814	57,4	69.103	90.142	130,4	840.487	507.704	60,4
ZEMLJE EU	16.088	20.988	130,5	339.380	125.513	37,0	49.639	59.719	120,3	566.497	342.754	60,5
Austrija	833	1.866	224,0	45.779	9.294	20,3	2.124	827	38,9	14.039	9.229	65,7
Belgija	216	226	104,6	1.053	543	51,6	1.266	1.315	103,9	29.789	11.467	38,5
Bugarska	-	-	-	5.080	45	0,9	263	619	235,4	2.940	2.250	76,5
Češka	32	-	-	1.723	656	38,1	499	953	191,0	11.696	5.975	51,1
Kipar	-	-	-	1.094	460	42,0	6	13	216,7	89	47	52,8
Danska	-	74	-	806	521	64,6	311	625	201,0	1.629	2.828	173,6
Estonija	-	-	-	-	-	-	58	60	103,4	317	230	72,6
Finska	-	-	-	7	1	14,3	80	340	425,0	649	768	118,3
Francuska	203	186	91,6	1.678	1.209	72,1	2.632	2.426	92,2	20.407	16.923	82,9
Grčka	136	16	11,8	249	221	88,8	609	771	126,6	62.614	5.955	9,5
Hrvatska	6.035	7.636	126,5	115.942	55.489	47,9	10.730	14.872	138,6	163.215	68.019	41,7
Irska	-	-	-	227	-	-	638	735	115,2	5.637	5.503	97,6
Italija	1.189	920	77,4	76.674	4.784	6,2	7.511	8.310	110,6	48.804	42.302	86,7
Latvija (Letonija)	-	-	-	-	-	-	2	2	100,0	36	68	188,9
Litvanija	-	-	-	-	-	-	142	105	73,9	668	1.141	170,8
Luksemburg	-	-	-	-	-	-	2	13	650,0	32	40	125,0
Mađarska	282	138	48,9	16.550	1.211	7,3	1.029	1.263	122,7	5.513	5.997	108,8
Malta	-	-	-	-	-	-	2	19	950,0	13.989	44	0,3
Nizozemska	106	147	138,7	1.188	1.302	109,6	711	720	101,3	6.873	5.304	77,2
Njemačka	6.045	7.686	127,1	50.766	41.421	81,6	11.598	13.857	119,5	88.986	87.682	98,5
Poljska	52	172	330,8	633	592	93,5	1.714	2.274	132,7	20.665	17.826	86,3
Portugal	-	-	-	29	-	-	221	282	127,6	1.252	1.363	108,9

VANJSKA TRGOVINA

IZVOZ PO ZEMLJAMA PREMA GEOGRAFSKIM
ZONAMA (nastavak)
u 000 KMUVOZ PO ZEMLJAMA PREMA GEOGRAFSKIM
ZONAMA (nastavak)
u 000 KM

	V 2020	VI 2020	VI 2020 V 2020	I - VI 2019	I - VI 2020	I-VI 2020 I-VI 2019	V 2020	VI 2020	VI 2020 V 2020	I - VI 2019	I - VI 2020	I-VI 2020 I-VI 2019
Rumunija	86	124	144,2	6.768	1.180	17,4	706	995	140,9	11.056	5.666	51,2
Slovačka	8	1	12,5	6.472	19	0,3	616	570	92,5	4.688	3.027	64,6
Slovenija	383	737	192,4	3.828	3.278	85,6	3.196	3.575	111,9	27.474	23.389	85,1
Španija	21	51	242,9	435	213	49,0	2.616	2.868	109,6	16.538	14.782	89,4
Švedska	461	1.008	218,7	2.399	3.074	128,1	357	1.310	366,9	6.899	4.703	68,2
Ujedinjeno Kraljevstvo	-	-	-	-	-	-	-	-	-	3	226	-
ZEMLJE EFTE	1.749	3.816	218,2	5.831	8.839	151,6	1.366	3.619	264,9	10.235	11.411	111,5
Island	-	-	-	-	-	-	2	-	-	-	2	-
Lihtenštajn	798	1.100	137,8	4.878	4.426	90,7	722	1.056	146,3	6.344	6.293	99,2
Norveška	795	2.657	334,2	497	3.970	798,8	632	2.466	390,2	3.717	4.796	129,0
Švicarska	156	59	37,8	456	443	97,1	10	97	970,0	174	320	183,9
OSTALE EVROPSKE ZEMLJE	12.672	6.720	53,0	38.110	57.062	149,7	10.000	15.872	158,7	194.828	90.955	46,7
Albanija	1.654	1.943	117,5	18.749	15.338	81,8	67	22	32,8	505	312	61,8
Crna Gora	-	-	-	-	46	-	-	-	-	-	54	-
Kosovo	11	308	-	747	1.120	149,9	664	587	88,4	5.656	4.595	81,2
Sjeverna Makedonija	75	645	860,0	2.104	838	39,8	171	285	166,7	78.812	997	1,3
Ruska Federacija	2.182	2.035	93,3	14.617	25.748	176,2	6.328	9.138	144,4	74.402	50.838	68,3
Srbija	8.734	1.775	20,3	281	13.904	-	2.268	5.392	237,7	30.130	30.085	99,9
Turska	-	14	-	1.612	44	2,7	383	401	104,7	4.601	3.230	70,2
Ostale zemlje	16	-	-	-	24	-	119	47	39,5	722	844	116,9
AFRIKA	43	17.737	-	30.997	36.071	116,4	182	544	298,9	3.308	2.321	70,2
ZEMLJE SJEVERNE AFRIKE	43	17.435	-	30.645	35.307	115,2	149	283	189,9	2.314	1.675	72,4
OSTALE AFRIČKE ZEMLJE	-	302	-	352	764	217,0	33	261	790,9	994	646	65,0
AMERIKA	361	607	168,1	10.634	6.985	65,7	2.121	2.554	120,4	15.626	14.081	90,1
ZEMLJE SJEVERNE AMERIKE	338	456	134,9	7.111	4.267	60,0	1.048	1.272	121,4	9.214	7.806	84,7
Kanada	-	-	-	27	-	-	12	30	250,0	210	197	93,8
SAD	338	456	134,9	7.084	4.267	60,2	1.036	1.242	119,9	9.004	7.609	84,5
Ostale zemlje	-	-	-	-	-	-	-	-	-	-	-	-
ZEMLJE CENTRALNE AMERIKE I KARIBA	23	151	656,5	2.871	2.463	85,8	38	100	263,2	549	612	111,5
ZEMLJE JUŽNE AMERIKE	-	-	-	652	255	39,1	1.035	1.182	114,2	5.863	5.663	96,6
AZIJA	593	284	47,9	19.153	20.319	106,1	5.795	7.813	134,8	49.813	46.097	92,5
ZEMLJE BLISKOG I SREDNJEG ISTOKA	22	80	363,6	15.448	16.686	108,0	51	114	223,5	868	615	70,9
OSTALE ZEMLJE AZIJE	571	204	35,7	3.705	3.633	98,1	5.744	7.699	134,0	48.945	45.482	92,9
Indija	-	1	-	254	222	87,4	163	408	250,3	2.431	2.455	101,0
Japan	-	-	-	7	-	-	555	1.039	187,2	3.404	4.499	132,2
Kina	511	131	25,6	1.966	2.475	125,9	4.034	4.167	103,3	33.954	29.949	88,2
Malezija	-	-	-	-	8	-	135	118	87,4	570	535	93,9
Ostale zemlje	60	72	120,0	1.478	928	62,8	857	1.967	229,5	8.586	8.044	93,7
ZEMLJE OKEANIJE I POLARNOG REGIONA	4	-	-	11	4	36,4	-	21	-	20	22	110,0
AUSTRALIJA I NOVI ZELAND	4	-	-	11	4	36,4	-	21	-	20	22	110,0
Australija	4	-	-	9	4	44,4	-	-	-	10	1	10,0
Novi Zeland	-	-	-	2	-	-	-	21	-	7	21	300,0
Ostale zemlje	-	-	-	-	-	-	-	-	-	3	-	-
OSTALE ZEMLJE OKEANIJE I POLARNOG REGIONA	-	-	-	-	-	-	-	-	-	-	-	-
Neraspoređeno	8	-	-	63	21	33,3	-	-	-	160	63	39,4

Izvor: Baza podataka Uprave za indirektno/heizravno oporezivanje BiH

Prethodni podaci

TURIZAM

TURISTIČKI PROMET ZA JUNI / LIPANJ 2020. GODINE
KAPACITETI, TURISTI I NOĆENJA

	Dolasci turista				Noćenja turista			
	VI 2020	VI 2020 VI 2019	I - VI 2020	I - VI 2020 I - VI 2019	VI 2020	VI 2020 VI 2019	I - VI 2020	I - VI 2020 I - VI 2019

DOLASCI I NOĆENJA TURISTA

UKUPNO	3.244	8,2	15.013	11,1	6.522	8,3	25.377	10,6
Domaći	2.746	34,3	6.894	27,7	5.573	31,6	12.828	28,4
Strani	498	1,6	8.119	7,3	949	1,6	12.549	6,5
BROJ LEŽAJA	3.074							

DOLASCI I NOĆENJA TURISTA PREMA VRSTAMA OBJEKATA

UKUPNO	3.244	8,2	15.013	11,1	6.522	8,3	25.377	10,6
Hoteli i sličan smještaj	2.855	7,6	13.909	10,7	5.728	7,7	23.498	10,3
Odmarališta i slični objekti za kraći odmor	389	17,5	1.104	19,7	794	19,6	1.879	18,7
Kampovi i prostori za kampiranje	-	-	-	-	-	-	-	-
Ostali smještaj	-	-	-	-	-	-	-	-
DOMAĆI	2.746	34,3	6.894	27,7	5.573	31,6	12.828	28,4
Hoteli i sličan smještaj	2.403	34,6	6.073	27,0	4.912	30,7	11.419	27,4
Odmarališta i slični objekti za kraći odmor	343	32,9	821	34,8	661	40,8	1.409	41,6
Kampovi i prostori za kampiranje	-	-	-	-	-	-	-	-
Ostali smještaj	-	-	-	-	-	-	-	-
STRANI	498	1,6	8.119	7,3	949	1,6	12.549	6,5
Hoteli i sličan smještaj	452	1,5	7.836	7,3	816	1,4	12.079	6,5
Odmarališta i slični objekti za kraći odmor	46	3,9	283	8,8	133	5,5	470	7,1
Kampovi i prostori za kampiranje	-	-	-	-	-	-	-	-
Ostali smještaj	-	-	-	-	-	-	-	-

DOLASCI I NOĆENJA TURISTA PREMA NAČINU DOLASKA

	Individualno				Organizirano			
	dolasci turista		noćenje turista		dolasci turista		noćenje turista	
	VI 2020	Struktura %	VI 2020	Struktura %	VI 2020	Struktura %	VI 2020	Struktura %
UKUPNO	3.005	92,6	5.945	91,2	239	7,4	577	8,8
Domaći	2.526	84,1	5.038	84,7	220	92,1	535	92,7
Strani	479	15,9	907	15,3	19	7,9	42	7,3

SVRHA DOLASKA TURISTA

	Poslovno				Ostalo			
	dolasci turista		noćenje turista		dolasci turista		noćenje turista	
	VI 2020	Struktura %	VI 2020	Struktura %	VI 2020	Struktura %	VI 2020	Struktura %
UKUPNO	788	24,3	1.882	28,9	2.456	75,7	4.640	71,1
Domaći	668	84,8	1.554	82,6	2.078	84,6	4.019	86,6
Strani	120	15,2	328	17,4	378	15,4	621	13,4

TURIZAM

DOLASCI I NOĆENJA TURISTA PO ZEMLJAMA PREBIVALIŠTA

	Dolasci turista				Noćenja turista			
	VI 2020	<u>VI 2020</u> VI 2019	I - VI 2020	<u>I - VI 2020</u> I - VI 2019	VI 2020	<u>VI 2020</u> VI 2019	I - VI 2020	<u>I - VI 2020</u> I - VI 2019
UKUPNO STRANI	498	1,6	8.119	7,3	949	1,6	12.549	6,5
Albanija	2	2,1	45	12,3	2	1,9	49	11,8
Austrija	6	1,5	149	12,5	11	1,5	211	8,7
Belgija	-	-	22	2,1	-	-	57	1,9
Bugarska	-	-	19	1,7	-	-	24	2,1
Crna Gora	22	23,2	157	28,5	27	19,6	206	18,5
Češka	3	1,0	353	27,9	7	2,2	360	21,8
Danska	1	0,5	16	3,0	2	0,3	23	1,6
Estonija	-	-	1	2,6	-	-	1	2,6
Finska	-	-	11	6,0	-	-	21	8,7
Francuska	13	1,2	94	2,6	21	0,6	118	1,0
Grčka	-	-	9	2,2	-	-	9	0,9
Nizozemska	4	0,6	29	1,6	11	0,4	56	0,9
Hrvatska	231	11,2	2.122	21,6	374	12,2	3.693	25,6
Irska	-	-	27	2,5	-	-	46	1,1
Island	-	-	-	-	-	-	-	-
Italija	8	0,4	634	8,4	21	0,4	1.593	7,6
Kipar	-	-	-	-	-	-	-	-
Latvija	-	-	2	28,6	-	-	4	25,0
Litvanija	-	-	2	6,3	-	-	3	4,6
Luksemburg	-	-	1	2,5	-	-	1	1,1
Mađarska	5	0,8	29	2,0	6	0,5	48	2,1
Sjeverna Makedonija	7	10,5	73	32,6	12	14,3	218	73,2
Malta	-	-	-	-	-	-	-	-
Norveška	-	-	17	4,2	-	-	40	6,5
Njemačka	21	1,3	120	1,6	51	1,3	220	1,3
Poljska	4	0,1	88	1,2	4	-	178	0,9
Portugal / Portugalija	-	-	3	0,7	-	-	6	1,0
Rumunija / Rumunjska	12	17,4	27	6,9	36	42,4	73	10,5
Rusija	1	1,8	65	31,6	3	3,2	78	26,7
Slovačka	6	4,0	12	3,9	16	4,4	32	4,4
Slovenija	1	0,2	227	9,0	1	-	256	5,7
Srbija	75	34,9	275	17,2	151	44,7	431	16,4
Španija / Španjolska	1	0,1	31	1,3	1	0,1	80	2,0
Švajcarska / Švicarska	12	9,6	62	10,5	32	14,3	133	13,5
Švedska	3	2,6	35	7,7	9	3,1	96	10,3

TURIZAM

DOLASCI I NOĆENJA TURISTA PO ZEMLJAMA PREBIVALIŠTA (nastavak)

	Dolasci turista				Noćenja turista			
	VI 2020	VI 2020 VI 2019	I - VI 2020	I - VI 2020 I - VI 2019	VI 2020	VI 2020 VI 2019	I - VI 2020	I - VI 2020 I - VI 2019
Turska	19	1,9	118	5,7	85	7,4	424	15,7
Ujedinjeno Kraljevstvo	5	1,3	39	3,7	7	0,7	67	2,4
Ukrajina	-	-	4	13,3	-	-	11	23,9
Ostale evropske zemlje	-	-	13	24,5	-	-	23	29,9
Egipat	-	-	3	25,0	-	-	5	21,7
Južnoafrička Republika	-	-	-	-	-	-	-	-
Ostale afričke zemlje	-	-	4	6,6	-	-	7	5,7
Kanada	8	3,9	22	3,6	12	3,6	31	2,6
SAD	4	0,5	93	4,0	10	0,6	209	5,0
Ostale sjeverno - američke zemlje	-	-	7	14,0	-	-	14	18,9
Brazil	1	0,3	17	1,6	2	0,3	24	1,1
Ostale zemlje Južne i Srednje Amerike	-	-	29	2,8	-	-	41	1,9
Bahrein	-	-	18	18,4	-	-	31	18,9
Indija	1	2,1	7	5,2	1	0,9	9	3,7
Iran	2	200,0	2	28,6	4	-	4	50,0
Izrael	1	0,8	5	2,3	1	0,4	28	6,7
Japan	-	-	16	0,6	-	-	27	0,8
Južna Koreja	-	-	1.438	7,4	-	-	1.489	6,9
Katar	-	-	5	14,3	-	-	8	14,8
Narodna Republika Kina	1	-	758	5,9	1	-	790	5,7
Kuvajt	-	-	24	30,8	-	-	29	28,7
Malezija	-	-	81	4,7	-	-	91	4,9
Oman	-	-	22	10,3	-	-	39	11,7
Saudijska Arabija	4	0,6	65	5,9	7	0,6	111	6,1
Ujedinjeni Arapski Emirati	7	9,1	49	8,3	11	10,5	91	10,3
Ostale azijske zemlje	6	0,6	505	9,4	9	0,6	556	9,1
Australija	1	0,4	15	2,5	1	0,3	23	2,0
Novi Zeland	-	-	3	5,1	-	-	3	2,3
Ostale zemlje Okeanije	-	-	-	-	-	-	-	-

ZAPADNOHERCEGOVAČKI KANTON

PRIRODNO KRETANJE STANOVNIŠTVA I BRAKOVI

PRIRODNO KRETANJE STANOVNIŠTVA I BRAKOVI PO MJESTU UOBIČAJENOG STANOVANJA

Općina	Ukupno rođeni	Živorodeni			Mrtvorodeni	Mjesto porođaja			Umrli			Od toga		Broj zaključenih brakova	Broj razvedenih brakova
		ukupno	po spolu			u zdravstvenoj ustanovi	na drugom mjestu		ukupno	po spolu		umrla dojenčad	nasilne smrti		
			muški	ženski			sa stručnom pomoći	bez stručne pomoći		muški	ženski				

Za mjesec juni / lipanj 2020. godine - prvi rezultati

UKUPNO	48	48	28	20	-	48	-	-	57	25	32	-	1	67	1
Grad Ljubuški	11	11	6	5	-	11	-	-	27	13	14	-	1	10	-
Grad Široki Brijeg	21	21	11	10	-	21	-	-	15	7	8	-	-	36	-
Grude	6	6	5	1	-	6	-	-	10	4	6	-	-	5	-
Posušje	10	10	6	4	-	10	-	-	5	1	4	-	-	16	1

Za period januar / siječanj - juni / lipanj 2020. godine - prvi rezultati

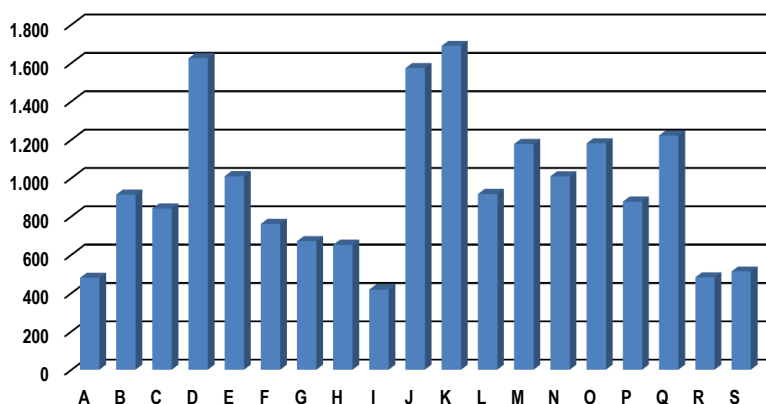
UKUPNO	321	321	161	160	-	320	1	-	392	205	187	-	1	145	8
Grad Ljubuški	82	82	41	41	-	82	-	-	138	69	69	-	1	26	3
Grad Široki Brijeg	132	132	63	69	-	131	1	-	121	66	55	-	-	72	2
Grude	41	41	26	15	-	41	-	-	69	37	32	-	-	15	1
Posušje	66	66	31	35	-	66	-	-	64	33	31	-	-	32	2

PLAĆE

PROSJEČNA MJESEČNA ISPLAĆENA NETO I BRUTO PLAĆA ZAPOSLENIH PO PODRUČJIMA KD BiH 2010

	Prosječna neto plaća u KM					Prosječna bruto plaća u KM				
	Ø 2019	V 2020	VI 2020	Index VI 2020 / Ø 2019	Index VI 2020 / V 2020	Ø 2019	V 2020	VI 2020	Index VI 2020 / Ø 2019	Index VI 2020 / V 2020
UKUPNO	861	848	850	98,7	100,2	1.319	1.298	1.315	99,7	101,3
A Poljoprivreda, šumarstvo i ribolov	474	479	479	101,1	100,0	709	719	719	101,4	100,0
B Vađenje ruda i kamena	922	918	913	99,0	99,5	1.409	1.403	1.404	99,6	100,1
C Prerađivačka industrija	902	888	840	93,1	94,6	1.387	1.368	1.370	98,8	100,1
D Proizvodnja i snabdijevanje električnom energijom, plinom, parom i klimatizacija	1.611	1.542	1.624	100,8	105,3	2.492	2.381	2.513	100,8	105,5
E Snabdijevanje vodom; uklanjanje otpadnih voda, upravljanje otpadom te djelatnosti sanacije okoliša	951	998	1.009	106,1	101,1	1.452	1.526	1.550	106,7	101,6
F Građevinarstvo	718	741	760	105,8	102,6	1.099	1.131	1.161	105,6	102,7
G Trgovina na veliko i na malo; popravak motornih vozila i motocikala	687	661	670	97,5	101,4	1.046	1.005	1.018	97,3	101,3
H Prijevoz i skladištenje	683	648	651	95,3	100,5	1.031	979	982	95,2	100,3
I Djelatnosti pružanja smještaja te pripreme i usluživanja hrane (hotelijerstvo i ugostiteljstvo)	428	348	418	97,7	120,1	645	526	627	97,2	119,2
J Informacije i komunikacije	1.559	1.513	1.573	100,9	104,0	2.411	2.338	2.435	101,0	104,1
K Finansijske djelatnosti i djelatnosti osiguranja	1.806	1.767	1.689	93,5	95,6	2.830	2.765	2.638	93,2	95,4
L Poslovanje nekretninama	839	900	916	109,2	101,8	1.288	1.384	1.409	109,4	101,8
M Stručne, naučne i tehničke djelatnosti	1.138	1.141	1.177	103,4	103,2	1.768	1.770	1.828	103,4	103,3
N Administrativne i pomoćne uslužne djelatnosti	874	980	1.008	115,3	102,9	1.346	1.514	1.557	115,7	102,8
O Javna uprava i odbrana; obavezno socijalno osiguranje	1.172	1.169	1.180	100,7	100,9	1.803	1.800	1.816	100,7	100,9
P Obrazovanje	892	848	876	98,2	103,3	1.361	1.291	1.335	98,1	103,4
Q Djelatnosti zdravstvene socijalna zaštite	1.185	1.192	1.221	103,0	102,4	1.830	1.843	1.889	103,2	102,5
R Umjetnost, zabava i rekreacija	490	484	481	98,2	99,4	728	714	708	97,3	99,2
S Ostale uslužne djelatnosti	497	512	512	103,0	100,0	746	770	770	103,2	100,0

prosječna neto plaća u KM, juni / lipanj 2020.



ZAKLANA STOKA I PERAD
 II tromjesečje 2020. godine

	Zaklano u II tromjesečju 2020.		
	broj grla	neto težina, t	randman, %
Goveda - ukupno	907	145,6	54,0
Telad starosti do 8 mjeseci	549	37,6	52,6
Junad starosti od 8 do 12 mjeseci	40	12,9	56,0
Krave	73	19,2	46,4
Bikovi	245	75,9	56,7
Ovce - ukupno	4.011	47,7	50,3
Janjad do 12 mjeseci starosti	4.011	47,7	50,3
Svinje - ukupno	3.486	277,0	75,5
Svinje od 80 do 110 kg	2.544	189,0	75,6
Svinje preko 110 kg	942	88,1	75,4

Napomena:

Broj zaklanih grla stoke po kategorijama ukoliko je manji od pet ne publikuje se.

PROIZVODNJA, PRODAJA I ZALIHE ŠUMSKIH SORTIMENATA

Juni / Lipanj 2020. godine

m³

	Proizvodnja				Prodaja		Zalihe (stanje krajem mjeseca) 2020
	VI		I - VI		I - VI		
	2019	2020	2019	2020	2019	2020	
UKUPNO	373	-	728	11	728	11	-
Trupci četinarara/četinjača	37	-	140	-	140	-	-
Jamsko drvo četinarara/četinjača	63	-	266	-	266	-	-
Ostalo dugo drvo četinarara/četinjača	-	-	-	-	-	-	-
Prostorno drvo četinarara/četinjača	-	-	-	-	-	-	-
Trupci lišćara/listača	-	-	-	-	-	-	-
Jamsko drvo lišćara/listača	-	-	-	-	-	-	-
Ostalo dugo drvo lišćara/listača	-	-	-	-	-	-	-
Prostorno drvo lišćara/listača	-	-	-	-	-	-	-
Ogrjevno drvo četinarara/četinjača	-	-	-	-	-	-	-
Ogrjevno drvo lišćara/listača	273	-	322	11	322	11	-
Ostalo grubo obrađeno drvo ¹⁾	-	-	-	-	-	-	-

¹⁾ Uključuje sitno tehničko drvo, cijepane drvene motke i kolje

INDUSTRIJA

**INDEKSI INDUSTRIJSKE PROIZVODNJE - UKUPNO
PREMA GIG, PODRUČJIMA I OBLASTIMA KD BiH 2010.**

Juni / Lipanj 2020. godine

	<u>VI 2020</u> Ø 2019	<u>VI 2020</u> V 2020	<u>VI 2020</u> VI 2019	<u>I - VI 2020</u> I - VI 2019
INDUSTRIJA UKUPNO	105,1	108,9	100,4	97,9
PREMA GLAVNIM INDUSTRIJSKIM GRUPACIJAMA				
AI Intermedijarni proizvodi	109,0	104,4	100,8	100,5
BB Kapitalni proizvodi	156,5	166,1	113,0	100,2
CN Netrajni proizvodi za široku potrošnju	91,3	129,4	98,8	88,5
PREMA PODRUČJIMA I OBLASTIMA KD-a				
B VAĐENJE RUDA I KAMENA	156,1	74,7	204,7	141
07 Vađenje metalnih ruda	162,5	72,6	217,7	148,3
08 Vađenje ostalih ruda i kamena	102,4	123,0	114,3	82,4
C PRERAĐIVAČKA INDUSTRIJA	104,3	110,2	99,2	97,3
10 Proizvodnja prehrambenih proizvoda	76,1	95,6	93,8	100,1
11 Proizvodnja pića	221,9	170,0	221,8	148,7
15 Proizvodnja kože i srodnih proizvoda	123,4	116,9	94,2	95,9
16 Prerada drva i proizvoda od drva i pluta, osim namještaja; proizvodnja predmeta od slame i pletarskih materijala	-*	130,9	-	202,2
17 Proizvodnja papira i proizvoda od papira	105,0	109,0	93,7	106,2
18 Štampanje i umnožavanje snimljenih zapisa	77,5	110,9	97,4	84
20 Proizvodnja hemikalija i hemijskih proizvoda	128,5	211,2	103,2	93,9
22 Proizvodnja proizvoda od gume i plastičnih masa	96,5	97,4	91,8	95,1
23 Proizvodnja ostalih nemetalnih mineralnih proizvoda	51,1	92,8	38,4	59,7
24 Proizvodnja baznih metala	80,4	118,7	74,9	64,8
25 Proizvodnja gotovih metalnih proizvoda, osim mašina i opreme	123,3	84,7	124,8	117,0
27 Proizvodnja električne opreme	119,6	105,5	110,7	106,3
28 Proizvodnja mašina i uređaja, d. n.	198,1	140,5	210,9	142,7
29 Proizvodnja motornih vozila, prikolica i poluprikolica	177,7	-	88,7	88
33 Popravak i instaliranje mašina i opreme	-	-	-	-

VANJSKA TRGOVINA

IZVOZ PO PODRUČJIMA KLASIFIKACIJE
DJELETNOSTI KD BiH 2010
u 000 KMUVOZ PO PODRUČJIMA KLASIFIKACIJE
DJELETNOSTI KD BiH 2010
u 000 KM

	V 2020	VI 2020	<u>VI 2020</u> V 2020	I - VI 2019	I - VI 2020	<u>I-VI 2020</u> I-VI 2019	V 2020	VI 2020	<u>VI 2020</u> V 2020	I - VI 2019	I - VI 2020	<u>I-VI 2020</u> I-VI 2019
UKUPNO	44.988	51.569	114,6	326.339	292.199	89,5	110.805	121.221	109,4	809.431	724.696	89,5
A Poljoprivreda, šumarstvo i ribarstvo	245	230	93,7	1.848	1.766	95,6	4.792	4.634	96,7	34.489	35.386	102,6
B Vađenje rude i kamena	41	50	122,4	374	241	64,4	292	192	65,8	1.332	1.497	112,4
C Prerađivačka industrija	40.578	47.374	116,7	296.438	263.646	88,9	105.016	115.552	110,0	768.331	682.426	88,8
D Proizvodnja i snabdijevanje električnom energijom, gasom/plinom, parom i klimatizacija	-	-	-	-	-	-	-	-	-	-	-	-
Ostalo	4.117	3.916	95,1	27.679	26.527	95,8	666	842	126,5	5.279	5.030	95,3
Nerazvrstano po kategorijama	7	-	1,3	-	18	-	39	-	-	-	358	-

Izvor: Baza podataka Uprave za indirektno/heizravno oporezivanje BiH

Prethodni podaci

IZVOZ PO SEKTORIMA I ODSJECIMA
SMTK - Rev. 4
u 000 KMUVOZ PO SEKTORIMA I ODSJECIMA
SMTK - Rev. 4
u 000 KM

	V 2020	VI 2020	<u>VI 2020</u> V 2020	I - VI 2019	I - VI 2020	<u>I-VI 2020</u> I-VI 2019	V 2020	VI 2020	<u>VI 2020</u> V 2020	I - VI 2019	I - VI 2020	<u>I-VI 2020</u> I-VI 2019
UKUPNO	44.988	51.569	114,6	326.339	292.199	89,5	110.805	121.221	109,4	809.431	724.696	89,5
0 HRANA I ŽIVE ŽIVOTINJE	902	1.179	130,7	6.171	6.099	98,8	26.937	27.015	100,3	186.226	180.333	96,8
00 Žive životinje	-	-	-	-	-	-	723	1.078	149,1	6.878	5.920	86,1
01 Meso i mesne prerađevine	-	-	-	33	52	157,6	2.851	3.961	138,9	24.175	21.542	89,1
02 Mlijeko, mliječne prerađevine i jaja	371	407	109,7	1.634	1.708	104,5	2.884	2.903	100,7	19.896	16.145	81,1
03 Ribe, vodozemci i njihove prerađevine	159	96	60,4	609	836	137,3	2.249	720	32,0	10.315	11.155	108,1
04 Žitarice i proizvodi od žitarica	4	6	150,0	54	47	87,0	4.868	5.219	107,2	30.245	30.878	102,1
05 Voće i povrće	356	564	158,4	3.134	3.075	98,1	4.508	3.710	82,3	30.321	31.582	104,2
06 Šećer, šećerne prerađevine i med	1	-	-	3	1	33,3	892	969	108,6	7.887	6.561	83,2
07 Kafa, čaj, kakao i začini	-	-	-	14	16	114,3	4.684	4.510	96,3	32.633	31.982	98,0
08 Hrana za životinje	-	7	-	13	13	100,0	573	927	161,8	5.678	5.989	105,5
09 Ostali jestivi proizvodi	11	99	900,0	677	351	51,8	2.705	3.018	111,6	18.198	18.579	102,1
1 PIĆA I DUHAN	171	247	144,4	2.040	1.318	64,6	3.046	3.958	129,9	25.306	21.339	84,3
11 Pića	171	247	144,4	2.040	1.318	64,6	3.006	3.958	131,7	25.306	21.299	84,2
12 Duhan i proizvodi od duhana	-	-	-	-	-	-	40	-	-	-	40	-
2 SIROVE MATERIJNE NEJESTIVE, OSIM GORIVA	1.340	1.135	84,7	3.103	7.551	243,3	750	889	118,5	6.420	6.292	98,0
21 Sirove kože i sirovo krzno	-	-	-	-	-	-	-	-	-	4	-	-
22 Uljano sjemenje i plodovi	10	17	170,0	90	95	105,6	286	389	136,0	1.787	2.078	116,3
23 Sirovi i sintetički kaučuk	-	5	-	26	10	38,5	-	-	-	31	18	58,1
24 Drvo i pluta	62	87	140,3	348	512	147,1	26	42	161,5	468	149	31,8
25 Celuloza i papirni otpaci	13	7	53,8	68	51	75,0	-	180	-	979	1.011	103,3
26 Sirova tekstilna vlakna i njihovi otpaci	-	-	-	-	-	-	2	-	-	21	17	81,0
27 Prirodna đubriva i minerali osim goriva	31	41	132,3	328	203	61,9	203	163	80,3	1.413	1.209	85,6
28 Metalne rude i otpaci od metala	1.190	972	81,7	2.115	6.495	307,1	-	-	-	6	-	-
29 Sirovine biljne i životinjske, ostale	34	6	17,6	128	185	144,5	233	115	49,4	1.711	1.810	105,8

VANJSKA TRGOVINA

IZVOZ PO SEKTORIMA I ODSJECIMA
SMTK - Rev. 4 (nastavak)
u 000 KMUVOZ PO SEKTORIMA I ODSJECIMA
SMTK - Rev. 4 (nastavak)
u 000 KM

	V 2020	VI 2020	VI 2020 V 2020	I - VI 2019	I - VI 2020	I-VI 2020 I-VI 2019	V 2020	VI 2020	VI 2020 V 2020	I - VI 2019	I - VI 2020	I-VI 2020 I-VI 2019
3 MINERALNA GORIVA, MAZIVA I SRODNI PROIZVODI	17	218	-	522	505	96,7	1.228	1.074	87,5	7.797	6.645	85,2
32 Ugalj, koks i briketi	9	9	100,0	60	45	75,0	125	32	25,6	500	668	133,6
33 Nafta i derivati od nafte	8	209	-	462	460	99,6	1.103	1.042	94,5	7.297	5.976	81,9
34 Prirodni i industrijski gas	-	-	-	-	-	-	-	-	-	-	1	-
35 Električna energija	-	-	-	-	-	-	-	-	-	-	-	-
4 ULJA, MASTI I VOSKOVI ŽIVOTINJSKOG ILI BILJNOG PORIJEKLA	-	-	-	-	-	-	402	253	62,9	2.311	2.244	97,1
41 Životinjska ulja i masti	-	-	-	-	-	-	26	35	134,6	198	188	94,9
42 Biljna ulja i masti, sirova i rafinirana	-	-	-	-	-	-	375	182	48,5	1.943	1.973	101,5
43 Prerađena biljna i životinjska ulja i masnoće	-	-	-	-	-	-	1	36	-	170	83	48,8
5 HEMIJSKI/KEMIJSKI PROIZVODI	2.957	4.006	135,5	19.771	21.603	109,3	16.901	18.179	107,6	124.251	113.390	91,3
51 Organske hemikalije/kemikalije	18	1	5,6	15	28	186,7	957	578	60,4	6.752	3.912	57,9
52 Anorganske hemikalije/kemikalije	-	14	-	5	28	560,0	90	178	197,8	747	566	75,8
53 Boje i štavila	22	55	250,0	306	293	95,8	1.759	1.528	86,9	8.616	8.506	98,7
54 Medicinski i farmaceutski proizvodi	-	-	-	-	-	-	78	13	16,7	614	513	83,6
55 Toaletni proizvodi i proizvodi za čišćenje	1.250	1.952	156,2	9.715	10.625	109,4	5.338	7.221	135,3	47.558	41.517	87,3
56 Vještačka đubriva	49	3	6,1	39	136	348,7	599	408	68,1	2.831	5.552	196,1
57 Plastične mase u primarnim oblicima	7	70	-	483	180	37,3	2.933	3.072	104,7	26.271	21.080	80,2
58 Plastične mase, ne-primarni oblici	951	1.071	112,6	4.701	5.318	113,1	2.149	2.309	107,4	11.214	13.206	117,8
59 Ostale hemikalije/kemikalije	660	840	127,3	4.507	4.995	110,8	2.998	2.872	95,8	19.648	18.538	94,4
6 INDUSTRIJSKI PROIZVODI, RAZVRSTANI UGLAVNOM PO VRSTI SIROVINA	15.930	18.240	114,5	129.318	108.300	83,7	40.955	42.754	104,4	261.811	246.970	94,3
61 Koža, krzno i proizvodi od kože i krzna	-	-	-	60	-	-	167	170	101,8	1.335	1.009	75,6
62 Guma i gumeni proizvodi	147	157	106,8	1.356	1.071	79,0	3.168	3.838	121,1	29.933	22.899	76,5
63 Proizvodi od drveta, osim namještaja	82	96	117,1	471	419	89,0	337	330	97,9	2.114	1.734	82,0
64 Papir, ljepenka i ostali slični proizvodi	2.926	3.812	130,3	21.968	21.646	98,5	5.670	6.645	117,2	54.162	43.991	81,2
65 Predivo, tkanine i tekstilni proizvodi	66	28	42,4	254	226	89,0	1.704	2.524	148,1	12.440	12.848	103,3
66 Proizvodi od nemetalnih minerala	1.070	1.311	122,5	9.850	7.226	73,4	2.723	2.770	101,7	20.401	16.441	80,6
67 Željezo i čelik	269	351	130,5	1.754	1.714	97,7	1.303	1.022	78,4	6.504	5.989	92,1
68 Obojeni metali	7.719	9.255	119,9	73.842	54.412	73,7	23.152	21.857	94,4	115.933	124.676	107,5
69 Metalni proizvodi	3.651	3.230	88,5	19.763	21.586	109,2	2.731	3.598	131,7	18.989	17.383	91,5
7 MAŠINE/STROJEVI I TRANSPORTNA SREDSTVA	17.675	20.149	114,0	123.712	108.973	88,1	13.727	20.462	149,1	150.663	106.844	70,9
71 Pogonske mašine i oprema	9	12	133,3	84	43	51,2	198	233	117,7	1.532	850	55,5
72 Mašine specijalizirane za određene industrije	388	625	161,1	8.334	1.675	20,1	1.992	3.402	170,8	29.396	13.706	46,6
73 Mašine za obradu metala	13	29	223,1	150	286	190,7	140	268	191,4	1.825	1.666	91,3
74 Ostale industrijske mašine i dijelovi	275	536	194,9	2.353	1.960	83,3	2.743	3.171	115,6	26.065	18.269	70,1
75 Kancelarijske mašine i mašine za automatsku obradu podataka	10	12	120,0	387	246	63,6	286	640	223,8	3.029	3.742	123,5
76 Telekomunikacijski aparati i aparati za snimanje zvuka	1	3	300,0	33	23	69,7	1.222	3.130	256,1	15.023	10.556	70,3
77 Električne mašine, aparati i uređaji	16.144	18.630	115,4	108.517	102.045	94,0	2.318	2.910	125,5	18.295	19.981	109,2
78 Drumska vozila	835	302	36,2	3.854	2.695	69,9	4.827	6.708	139,0	55.494	38.068	68,6
79 Ostala transportna vozila	-	-	-	-	-	-	1	-	-	4	6	150,0
8 RAZNI INDUSTRIJSKI PROIZVODI	5.996	6.395	106,7	41.702	37.849	90,8	6.844	6.637	97,0	44.646	40.383	90,5
81 Montažne zgrade, sanitarni, rasvjetni i grijajući uređaji	23	59	256,5	394	290	73,6	428	479	111,9	3.644	3.213	88,2
82 Namještaj i njegovi dijelovi	90	141	156,7	892	498	55,8	739	660	89,3	4.499	3.448	76,6
83 Torbe, tašne, neseseri i slični proizvodi	21	4	19,0	77	33	42,9	136	93	68,4	733	606	82,7
84 Odjeća	18	32	177,8	205	135	65,9	389	259	66,6	3.453	3.106	90,0
85 Obuća	320	463	144,7	1.701	1.821	107,1	1.274	990	77,7	5.104	5.432	106,4
87 Naučni i kontrolni instrumenti	6	8	133,3	150	59	39,3	243	176	72,4	2.120	1.706	80,5
88 Fotografski i optički proizvodi, satovi	1	-	-	108	21	19,4	261	196	75,1	1.426	1.562	109,5
89 Ostali industrijski proizvodi	5.517	5.688	103,0	38.175	34.992	91,7	3.374	3.784	112,2	23.667	21.310	90,0
9 Proizvodi, nerazvrstani po kategorijama	-	-	-	-	1	-	15	-	-	-	256	-

Izvor: Baza podataka Uprave za indirektno/heizravno oporezivanje BiH

Prethodni podaci

VANJSKA TRGOVINA

IZVOZ PREMA MEĐUNARODNOJ KLASIFIKACIJI
EKONOMSKE NAMJENE PROIZVODA (BEC) Rev. 4
u 000 KMUVOZ PREMA MEĐUNARODNOJ KLASIFIKACIJI
EKONOMSKE NAMJENE PROIZVODA (BEC) Rev. 4
u 000 KM

	V 2020	VI 2020	<u>VI 2020</u> V 2020	I - VI 2019	I - VI 2020	<u>I-VI 2020</u> I-VI 2019	V 2020	VI 2020	<u>VI 2020</u> V 2020	I - VI 2019	I - VI 2020	<u>I-VI 2020</u> I-VI 2019
UKUPNO	44.988	51.569	114,6	326.339	292.199	89,5	110.805	121.221	109,4	809.431	724.696	89,5
1. Hrana i pića	1.078	1.435	133,1	8.234	7.435	90,3	29.759	30.545	102,6	208.487	198.756	95,3
2. Industrijski materijali	34.280	38.157	111,3	237.493	217.873	91,7	50.272	49.151	97,8	309.093	297.415	96,2
3. Goriva i maziva	115	168	146,1	915	825	90,2	1.304	1.686	129,3	9.011	8.619	95,6
4. Kapitalni proizvodi (osim transportnih sredstava), dijelovi i pribor	1.445	2.621	181,4	18.985	11.136	58,7	8.402	13.797	164,2	92.344	66.420	71,9
5. Transportna sredstva, njihovi dijelovi i pribor	1.171	546	46,6	8.262	5.381	65,1	8.071	10.319	127,9	85.900	61.062	71,1
6. Proizvodi za široku potrošnju	6.892	8.642	125,4	52.450	49.531	94,4	12.956	15.723	121,4	104.299	92.065	88,3
7. Proizvodi, drugdje nespomenuti	7	-	-	-	18	-	41	-	-	297	359	120,9

Izvor: Baza podataka Uprave za indirektno/heizravno oporezivanje BiH

Prethodni podaci

IZVOZ PO ZEMLJAMA PREMA GEOGRAFSKIM
ZONAMA
u 000 KMUVOZ PO ZEMLJAMA PREMA GEOGRAFSKIM
ZONAMA
u 000 KM

	V 2020	VI 2020	<u>VI 2020</u> V 2020	I - VI 2019	I - VI 2020	<u>I-VI 2020</u> I-VI 2019	V 2020	VI 2020	<u>VI 2020</u> V 2020	I - VI 2019	I - VI 2020	<u>I-VI 2020</u> I-VI 2019
UKUPNO	44.988	51.569	114,6	326.339	292.199	89,5	110.805	121.221	109,4	809.431	724.696	89,5
ZEMLJE EU	36.927	41.687	112,9	276.287	242.641	87,8	75.018	81.987	109,3	584.950	506.671	86,6
Austrija	8.017	8.846	110,3	44.600	43.057	96,5	2.043	2.195	107,4	20.789	15.497	74,5
Belgija	303	157	51,8	1.273	1.236	97,1	886	888	100,2	8.370	7.876	94,1
Bugarska	189	3	1,6	1.476	490	33,2	485	533	109,9	3.868	3.978	102,8
Češka	561	2.208	393,6	12.214	5.755	47,1	445	642	144,3	6.150	3.910	63,6
Kipar	-	-	-	-	-	-	-	-	-	10	7	70,0
Danska	257	85	33,1	336	572	170,2	88	208	236,4	859	1.167	135,9
Estonija	148	-	-	-	148	-	1	-	-	7	9	128,6
Finska	-	-	-	-	-	-	88	13	14,8	458	397	86,7
Francuska	1.027	1.400	136,3	10.754	6.123	56,9	1.535	2.279	148,5	24.006	15.390	64,1
Grčka	-	-	-	-	-	-	364	252	69,2	2.999	2.574	85,8
Hrvatska	12.667	13.865	109,5	89.651	91.598	102,2	11.824	13.383	113,2	79.412	80.618	101,5
Irska	-	-	-	2	-	-	40	222	555,0	1.248	1.168	93,6
Italija	1.361	2.036	149,6	15.652	8.402	53,7	15.563	17.565	112,9	118.478	103.341	87,2
Latvija (Letonija)	-	-	-	-	-	-	49	16	32,7	135	118	87,4
Litvanija	1.114	780	70,0	8.174	9.056	110,8	339	66	19,5	1.328	774	58,3
Luksemburg	-	-	-	1	-	-	82	53	64,6	808	412	51,0
Mađarska	344	948	275,6	9.435	6.361	67,4	4.884	4.677	95,8	26.507	26.399	99,6
Malta	-	-	-	-	-	-	-	-	-	116	-	-
Nizozemska	356	405	113,8	2.706	2.737	101,1	1.554	1.931	124,3	21.525	17.615	81,8
Njemačka	4.598	4.273	92,9	37.098	27.479	74,1	17.318	19.025	109,9	145.896	115.292	79,0
Poljska	-	332	-	1.712	1.640	95,8	4.711	5.362	113,8	43.855	31.152	71,0
Portugal	-	-	-	-	-	-	144	148	102,8	1.075	916	85,2

VANJSKA TRGOVINA

IZVOZ PO ZEMLJAMA PREMA GEOGRAFSKIM
ZONAMA (nastavak)
u 000 KMUVOZ PO ZEMLJAMA PREMA GEOGRAFSKIM
ZONAMA (nastavak)
u 000 KM

	V 2020	VI 2020	VI 2020 V 2020	I - VI 2019	I - VI 2020	I-VI 2020 I-VI 2019	V 2020	VI 2020	VI 2020 V 2020	I - VI 2019	I - VI 2020	I-VI 2020 I-VI 2019
Rumunija	1	-	-	309	72	23,3	1.662	2.560	154,0	10.724	14.288	133,2
Slovačka	110	147	133,6	1.736	955	55,0	738	1.505	203,9	8.369	6.144	73,4
Slovenija	5.845	6.141	105,1	38.465	36.682	95,4	7.874	6.922	87,9	41.318	44.469	107,6
Španija	14	61	435,7	135	225	166,7	1.758	1.351	76,8	12.756	10.324	80,9
Švedska	15	-	-	558	53	9,5	543	191	35,2	3.884	2.836	73,0
Ujedinjeno Kraljevstvo	-	-	-	-	-	-	-	-	-	-	-	-
ZEMLJE EFTE	736	710	96,5	4.101	3.777	92,1	779	632	81,1	6.914	3.956	57,2
Island	-	-	-	217	-	-	-	-	-	-	2	-
Lihtenštajn	72	109	151,4	158	603	381,6	6	-	-	3	12	400,0
Norveška	495	411	83,0	2.382	1.992	83,6	190	186	97,9	4.611	1.823	39,5
Švicarska	169	190	112,4	1.344	1.182	87,9	583	446	76,5	2.300	2.119	92,1
OSTALE EVROPSKE ZEMLJE	7.180	8.936	124,5	44.596	44.831	100,5	18.266	18.931	103,6	111.479	105.983	95,1
Albanija	3.178	3.749	118,0	24.496	21.911	89,4	422	417	98,8	1.995	2.306	115,6
Crna Gora	415	436	105,1	426	1.645	386,2	5	4	80,0	-	54	-
Kosovo	1.237	1.360	109,9	7.640	8.141	106,6	1.555	1.752	112,7	7.650	8.803	115,1
Sjeverna Makedonija	-	13	-	188	70	37,2	8.596	8.302	96,6	45.972	46.013	100,1
Ruska Federacija	2.317	3.306	142,7	11.593	12.887	111,2	3.528	3.315	94,0	22.535	20.631	91,6
Srbija	-	3	-	116	23	19,8	2.907	3.367	115,8	19.295	19.051	98,7
Turska	33	69	209,1	89	154	173,0	949	1.607	169,3	12.392	7.928	64,0
Ostale zemlje	-	-	-	48	-	-	304	167	54,9	1.640	1.197	73,0
AFRIKA	-	14	-	329	156	47,4	671	564	84,1	5.066	4.862	96,0
ZEMLJE SJEVERNE AFRIKE	-	-	-	225	117	52,0	637	496	77,9	4.350	4.531	104,2
OSTALE AFRIČKE ZEMLJE	-	14	-	104	39	37,5	34	68	200,0	716	331	46,2
AMERIKA	48	2	4,2	394	71	18,0	2.297	3.068	133,6	18.894	19.008	100,6
ZEMLJE SJEVERNE AMERIKE	48	2	4,2	394	71	18,0	1.162	1.300	111,9	7.358	8.214	111,6
Kanada	-	2	-	10	3	30,0	369	248	67,2	2.069	2.166	104,7
SAD	48	-	-	384	68	17,7	793	1.052	132,7	5.289	6.048	114,4
Ostale zemlje	-	-	-	-	-	-	-	-	-	-	-	-
ZEMLJE CENTRALNE AMERIKE I KARIBA	-	-	-	-	-	-	251	322	128,3	2.790	1.966	70,5
ZEMLJE JUŽNE AMERIKE	-	-	-	-	-	-	884	1.446	163,6	8.746	8.828	100,9
AZIJA	97	220	226,8	552	715	129,5	13.747	16.033	116,6	82.056	84.041	102,4
ZEMLJE BLISKOG I SREDNJEG ISTOKA	97	220	226,8	288	466	161,8	2.533	1.933	76,3	7.116	11.222	157,7
OSTALE ZEMLJE AZIJE	-	-	-	264	249	94,3	11.214	14.100	125,7	74.940	72.819	97,2
Indija	-	-	-	-	-	-	1.599	1.907	119,3	7.012	9.843	140,4
Japan	-	-	-	2	-	-	165	227	137,6	1.835	1.321	72,0
Kina	-	-	-	61	2	3,3	5.537	8.194	148,0	47.016	40.686	86,5
Malezija	-	-	-	-	-	-	121	202	166,9	1.038	756	72,8
Ostale zemlje	-	-	-	201	247	122,9	3.792	3.570	94,1	18.039	20.213	112,1
ZEMLJE OKEANIJE I POLARNOG REGIONA	-	-	-	14	8	57,1	4	6	150,0	57	93	163,2
AUSTRALIJA I NOVI ZELAND	-	-	-	14	8	57,1	4	6	150,0	56	91	162,5
Australija	-	-	-	14	8	57,1	4	6	150,0	52	91	175,0
Novi Zeland	-	-	-	-	-	-	-	-	-	4	-	-
Ostale zemlje	-	-	-	-	-	-	-	-	-	-	-	-
OSTALE ZEMLJE OKEANIJE I POLARNOG REGIONA	-	-	-	-	-	-	-	-	-	1	2	200,0
Neraspoređeno	-	-	-	66	-	-	23	-	-	15	82	546,7

Izvor: Baza podataka Uprave za indirektno/neizravno oporezivanje BiH

Prethodni podaci

TURIZAM

TURISTIČKI PROMET ZA JUNI / LIPANJ 2020. GODINE
KAPACITETI, TURISTI I NOĆENJA

	Dolasci turista				Noćenja turista			
	VI 2020	VI 2020 VI 2019	I - VI 2020	I - VI 2020 I - VI 2019	VI 2020	VI 2020 VI 2019	I - VI 2020	I - VI 2020 I - VI 2019

DOLASCI I NOĆENJA TURISTA

UKUPNO	200	21,7	1.537	35,6	311	24,3	2.984	44,1
Domaći	90	32,6	779	44,6	121	38,7	1.679	60,4
Strani	110	17,1	758	29,5	190	19,7	1.305	32,7
BROJ LEŽAJA	195							

DOLASCI I NOĆENJA TURISTA PREMA VRSTAMA OBJEKATA

UKUPNO	200	21,7	1.537	35,6	311	24,3	2.984	44,1
Hoteli i sličan smještaj	200	25,4	1.417	39,8	311	27,7	2.864	48,0
Odmarališta i slični objekti za kraći odmor	-	-	-	-	-	-	-	-
Kampovi i prostori za kampiranje	-	-	-	-	-	-	-	-
Ostali smještaj	-	-	120	16,7	-	-	120	16,7
DOMAĆI	90	32,6	779	44,6	121	38,7	1.679	60,4
Hoteli i sličan smještaj	90	51,1	714	58,7	121	56,8	1.614	71,8
Odmarališta i slični objekti za kraći odmor	-	-	-	-	-	-	-	-
Kampovi i prostori za kampiranje	-	-	-	-	-	-	-	-
Ostali smještaj	-	-	65	12,3	-	-	65	12,3
STRANI	110	17,1	758	29,5	190	19,7	1.305	32,7
Hoteli i sličan smještaj	110	18,0	703	30,0	190	20,9	1.250	33,6
Odmarališta i slični objekti za kraći odmor	-	-	-	-	-	-	-	-
Kampovi i prostori za kampiranje	-	-	-	-	-	-	-	-
Ostali smještaj	-	-	55	29,0	-	-	55	29,0

DOLASCI I NOĆENJA TURISTA PREMA NAČINU DOLASKA

	Individualno				Organizirano			
	dolasci turista		noćenje turista		dolasci turista		noćenje turista	
	VI 2020	Struktura %	VI 2020	Struktura %	VI 2020	Struktura %	VI 2020	Struktura %
UKUPNO	200	100,0	311	100,0	-	-	-	-
Domaći	90	45,0	121	38,9	-	-	-	-
Strani	110	55,0	190	61,1	-	-	-	-

SVRHA DOLASKA TURISTA

	Poslovno				Ostalo			
	dolasci turista		noćenje turista		dolasci turista		noćenje turista	
	VI 2020	Struktura %	VI 2020	Struktura %	VI 2020	Struktura %	VI 2020	Struktura %
UKUPNO	115	57,5	189	60,8	85	42,5	122	39,2
Domaći	57	49,6	74	39,2	33	38,8	47	38,5
Strani	58	50,4	115	60,8	52	61,2	75	61,5

TURIZAM

DOLASCI I NOĆENJA TURISTA PO ZEMLJAMA PREBIVALIŠTA

	Dolasci turista				Noćenja turista			
	VI 2020	<u>VI 2020</u> VI 2019	I - VI 2020	<u>I - VI 2020</u> I - VI 2019	VI 2020	<u>VI 2020</u> VI 2019	I - VI 2020	<u>I - VI 2020</u> I - VI 2019
UKUPNO STRANI	110	17,1	758	29,5	190	19,7	1.305	32,7
Albanija	-	-	1	11,1	-	-	1	11,1
Austrija	-	-	5	8,3	-	-	6	6,1
Belgija	-	-	2	18,2	-	-	2	7,4
Bugarska	-	-	4	66,7	-	-	5	83,3
Crna Gora	1	25,0	10	14,1	1	25,0	10	12,7
Češka	-	-	2	50,0	-	-	5	125,0
Danska	-	-	-	-	-	-	-	-
Estonija	-	-	-	-	-	-	-	-
Finska	-	-	-	-	-	-	-	-
Francuska	-	-	2	20,0	-	-	10	31,3
Grčka	-	-	-	-	-	-	-	-
Nizozemska	-	-	1	5,3	-	-	1	4,4
Hrvatska	80	29,3	457	37,9	113	26,2	729	38,9
Irska	-	-	2	-	-	-	2	-
Island	-	-	-	-	-	-	-	-
Italija	1	5,6	27	33,8	13	50,0	59	39,3
Kipar	-	-	1	-	-	-	1	-
Latvija	-	-	-	-	-	-	-	-
Litvanija	-	-	1	50,0	-	-	6	200,0
Luksemburg	-	-	-	-	-	-	-	-
Mađarska	-	-	3	9,1	-	-	3	4,8
Sjeverna Makedonija	1	16,7	20	105,3	1	14,3	23	74,2
Malta	-	-	-	-	-	-	-	-
Norveška	-	-	-	-	-	-	-	-
Njemačka	8	36,4	33	22,6	25	39,1	81	29,2
Poljska	-	-	6	28,6	-	-	10	23,3
Portugal / Portugalija	-	-	-	-	-	-	-	-
Rumunija / Rumunjska	-	-	3	12,5	-	-	3	10,7
Rusija	-	-	7	46,7	-	-	12	63,2
Slovačka	-	-	2	50,0	-	-	2	13,3
Slovenija	1	3,7	38	19,3	1	3,2	51	20,7
Srbija	15	31,9	92	48,9	21	33,3	155	60,1
Španija / Španjolska	-	-	-	-	-	-	-	-
Švajcarska / Švicarska	-	-	4	16,0	-	-	13	28,3
Švedska	-	-	2	100,0	-	-	6	-

TURIZAM

DOLASCI I NOĆENJA TURISTA PO ZEMLJAMA PREBIVALIŠTA (nastavak)

	Dolasci turista				Noćenja turista			
	VI 2020	VI 2020 VI 2019	I - VI 2020	I - VI 2020 I - VI 2019	VI 2020	VI 2020 VI 2019	I - VI 2020	I - VI 2020 I - VI 2019
Turska	2	1,6	19	9,5	14	10,8	67	21,5
Ujedinjeno Kraljevstvo	1	20,0	3	18,8	1	20,0	11	44,0
Ukrajina	-	-	1	14,3	-	-	2	12,5
Ostale evropske zemlje	-	-	1	50,0	-	-	6	-
Egipat	-	-	-	-	-	-	-	-
Južnoafrička Republika	-	-	-	-	-	-	-	-
Ostale afričke zemlje	-	-	-	-	-	-	-	-
Kanada	-	-	-	-	-	-	-	-
SAD	-	-	3	14,3	-	-	4	6,4
Ostale sjeverno - američke zemlje	-	-	-	-	-	-	-	-
Brazil	-	-	1	11,1	-	-	4	26,7
Ostale zemlje Južne i Srednje Amerike	-	-	-	-	-	-	-	-
Bahrein	-	-	-	-	-	-	-	-
Indija	-	-	-	-	-	-	-	-
Iran	-	-	-	-	-	-	-	-
Izrael	-	-	-	-	-	-	-	-
Japan	-	-	-	-	-	-	-	-
Južna Koreja	-	-	-	-	-	-	-	-
Katar	-	-	-	-	-	-	-	-
Narodna Republika Kina	-	-	-	-	-	-	-	-
Kuvajt	-	-	-	-	-	-	-	-
Malezija	-	-	-	-	-	-	-	-
Oman	-	-	-	-	-	-	-	-
Saudijska Arabija	-	-	-	-	-	-	-	-
Ujedinjeni Arapski Emirati	-	-	-	-	-	-	-	-
Ostale azijske zemlje	-	-	-	-	-	-	-	-
Australija	-	-	5	125,0	-	-	15	250,0
Novi Zeland	-	-	-	-	-	-	-	-
Ostale zemlje Okeanije	-	-	-	-	-	-	-	-

KANTON SARAJEVO

PRIRODNO KRETANJE STANOVNIŠTVA I BRAKOVI

PRIRODNO KRETANJE STANOVNIŠTVA I BRAKOVI PO MJESTU UOBIČAJENOG STANOVANJA

Općina	Ukupno rođeni	Živo rođeni			Mrtvo rođeni	Mjesto porođaja			Umrli			Od toga		Broj zaključenih brakova	Broj razvedenih brakova
		ukupno	po spolu			u zdravstvenoj ustanovi	na drugom mjestu		ukupno	po spolu		umrla dojenčad	nasilne smrti		
			muški	ženski			sa stručnom pomoći	bez stručne pomoći		muški	ženski				

Za mjesec juni / lipanj 2020. godine - prvi rezultati

UKUPNO	314	313	168	145	1	314	-	-	338	167	171	-	8	155	11
Centar Sarajevo	48	48	31	17	-	48	-	-	52	23	29	-	1	23	1
Hadžići															
Iliđa	24 57	24 57	9 32	15 25	-	24 57	-	-	15 44	7 18	8 26	-	1 1	8 23	- 1
Ilijaš	21	21	14	7	-	21	-	-	21	12	9	-	-	12	-
Novi Grad Sarajevo	44	43	19	24	1	44	-	-	97	48	49	-	4	43	4
Novo Sarajevo	56	56	31	25	-	56	-	-	65	31	34	-	1	30	2
Stari Grad Sarajevo	34	34	20	14	-	34	-	-	29	18	11	-	-	7	2
Trnovo	-	-	-	-	-	-	-	-	3	1	2	-	-	-	-
Vogošća	30	30	12	18	-	30	-	-	12	9	3	-	-	9	1

Za period januar / siječanj - juni / lipanj 2020. godine - prvi rezultati

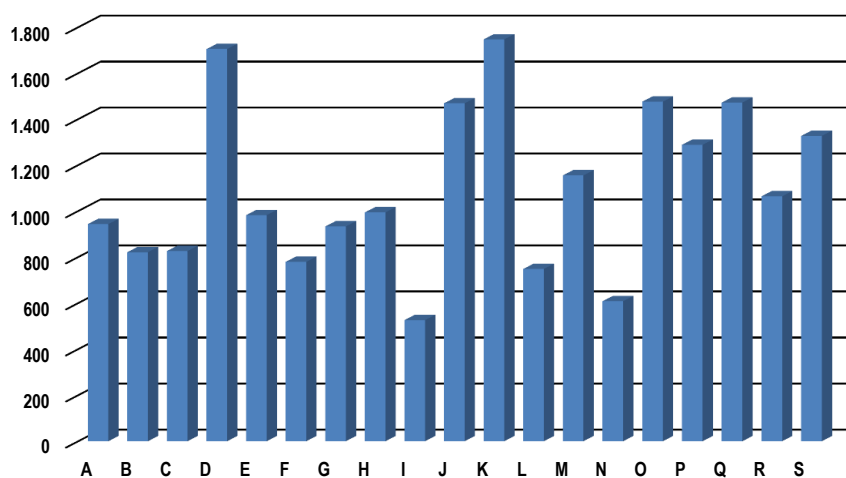
UKUPNO	1.977	1.971	1.032	939	6	1.975	-	2	2.037	1.012	1.025	6	24	651	36
Centar Sarajevo	269	269	136	133	-	269	-	-	310	148	162	-	3	83	2
Hadžići	130	129	65	64	1	130	-	-	125	68	57	-	1	41	3
Iliđa	320	320	166	154	-	319	-	1	292	131	161	2	3	100	8
Ilijaš	112	112	59	53	-	112	-	-	82	44	38	1	2	50	1
Novi Grad Sarajevo	534	531	263	268	3	534	-	-	536	274	262	3	12	175	7
Novo Sarajevo	297	296	168	128	1	296	-	-	356	173	183	-	3	113	6
Stari Grad Sarajevo	145	144	84	60	1	145	-	-	223	119	104	-	-	30	6
Trnovo	6	6	3	3	-	6	-	-	10	5	5	-	-	2	-
Vogošća	164	164	88	76	-	164	-	-	103	50	53	-	-	57	3

PLAĆE

PROSJEČNA MJESEČNA ISPLAĆENA NETO I BRUTO PLAĆA ZAPOSLENIH PO PODRUČJIMA KD BiH 2010

	Prosječna neto plaća u KM					Prosječna bruto plaća u KM				
	Ø 2019	V 2020	VI 2020	Index VI 2020 Ø 2019	Index VI 2020 V 2020	Ø 2019	V 2020	VI 2020	Index VI 2020 Ø 2019	Index VI 2020 V 2020
UKUPNO	1.153	1.149	1.175	101,9	102,3	1.794	1.788	1.829	102,0	102,3
A Poljoprivreda, šumarstvo i ribolov	945	917	943	99,8	102,8	1.452	1.403	1.444	99,4	102,9
B Vađenje ruda i kamena	850	835	821	96,6	98,3	1.295	1.276	1.254	96,8	98,3
C Prerađivačka industrija	806	789	826	102,5	104,7	1.237	1.208	1.266	102,3	104,8
D Proizvodnja i snabdijevanje električnom energijom, plinom, parom i klimatizacija	1.677	1.680	1.705	101,7	101,5	2.628	2.633	2.673	101,7	101,5
E Snabdijevanje vodom; uklanjanje otpadnih voda, upravljanje otpadom te djelatnosti sanacije okoliša	982	990	982	100,0	99,2	1.506	1.518	1.505	99,9	99,1
F Građevinarstvo	786	780	779	99,1	99,9	1.202	1.192	1.192	99,2	100,0
G Trgovina na veliko i na malo; popravak motornih vozila i motocikala	897	888	933	104,0	105,1	1.384	1.372	1.436	103,8	104,7
H Prijevoz i skladištenje	1.051	952	994	94,6	104,4	1.617	1.465	1.532	94,7	104,6
I Djelatnosti pružanja smještaja te pripreme i usluživanja hrane (hotelijerstvo i ugostiteljstvo)	588	496	526	89,5	106,0	893	752	800	89,6	106,4
J Informacije i komunikacije	1.402	1.422	1.469	104,8	103,3	2.198	2.229	2.307	105,0	103,5
K Finansijske djelatnosti i djelatnosti osiguranja	1.737	1.679	1.747	100,6	104,1	2.728	2.638	2.749	100,8	104,2
L Poslovanje nekretninama	890	743	748	84,0	100,7	1.380	1.145	1.149	83,3	100,3
M Stručne, naučne i tehničke djelatnosti	1.200	1.127	1.155	96,3	102,5	1.878	1.767	1.810	96,4	102,4
N Administrativne i pomoćne uslužne djelatnosti	590	603	608	103,1	100,8	899	926	932	103,7	100,6
O Javna uprava i odbrana; obavezno socijalno osiguranje	1.476	1.498	1.476	100,0	98,5	2.305	2.343	2.309	100,2	98,5
P Obrazovanje	1.253	1.259	1.288	102,8	102,3	1.959	1.974	2.012	102,7	101,9
Q Djelatnosti zdravstvene socijalna zaštite	1.433	1.432	1.472	102,7	102,8	2.239	2.234	2.303	102,9	103,1
R Umjetnost, zabava i rekreacija	1.111	995	1.064	95,8	106,9	1.730	1.547	1.658	95,8	107,2
S Ostale uslužne djelatnosti	1.335	1.311	1.327	99,4	101,2	2.096	2.039	2.065	98,5	101,3

prosječna neto plaća u KM, juni / lipanj 2020.



POLJOPRIVREDA, ŠUMARSTVO I RIBOLOV

ZAKLANA STOKA I PERAD

II tromjesečje 2020. godine

	Zaklano u II tromjesečju 2020.		
	broj grla	neto težina, t	randman, %
Goveda - ukupno	1.520	310,4	52,2
Telad starosti do 8 mjeseci	602	40,7	49,4
Junad starosti od 8 do 12 mjeseci	825	245,8	52,8
Bikovi	93	23,9	51,5
Ovce - ukupno	2.611	38,2	49,0
Janjad do 12 mjeseci starosti	2.519	35,0	48,7
Ovce	92	3,2	52,0
Perad - ukupno, u 000	383,6	530,5	72,0
Tovljeni pilići	383,6	530,5	72,0

Napomena:

Broj zaklanih grla stoke po kategorijama ukoliko je manji od pet ne publikuje se.

PROIZVODNJA, PRODAJA I ZALIHE ŠUMSKIH SORTIMENATA

Juni / Lipanj 2020. godine

000 m³

	Proizvodnja				Prodaja		Zalihe (stanje krajem mjeseca) 2020
	VI		I - VI		I - VI		
	2019	2020	2019	2020	2019	2020	
UKUPNO	10	9	58	51	58	51	4
Trupci četinarara/četinjača	4	2	28	18	28	18	1
Jamsko drvo četinarara/četinjača	1	0	4	2	4	2	0
Ostalo dugo drvo četinarara/četinjača	-	-	0	0	0	0	-
Prostorno drvo četinarara/četinjača	1	1	4	3	4	3	0
Trupci liščara/listača	1	1	6	6	6	6	1
Jamsko drvo liščara/listača	-	-	-	-	-	-	-
Ostalo dugo drvo liščara/listača	-	-	-	-	-	-	-
Prostorno drvo liščara/listača	-	-	-	-	-	-	-
Ogrjevno drvo četinarara/četinjača	0	0	0	0	0	0	-
Ogrjevno drvo liščara/listača	3	5	16	22	16	22	2
Ostalo grubo obrađeno drvo ¹⁾	-	-	-	-	-	-	-

¹⁾ Uključuje sitno tehničko drvo, cijepane drvene motke i kolje

INDUSTRIJA

INDEKSI INDUSTRIJSKE PROIZVODNJE - UKUPNO
PREMA GIG, PODRUČJIMA I OBLASTIMA KD BiH 2010.
 Juni / Lipanj 2020. godine

	<u>VI 2020</u> Ø 2019	<u>VI 2020</u> V 2020	<u>VI 2020</u> VI 2019	<u>I - VI 2020</u> I - VI 2019
INDUSTRIJA UKUPNO	90,5	120,9	97,6	83,4
PREMA GLAVNIM INDUSTRIJSKIM GRUPACIJAMA				
AI Intermedijarni proizvodi	75,7	97,3	77,2	82,4
AE Energija	71,9	94,5	94,2	94,6
BB Kapitalni proizvodi	79,3	109,4	87,8	78,3
CD Trajni proizvodi za široku potrošnju	59,5	180,6	62,3	57,2
CN Netrajni proizvodi za široku potrošnju	114,8	141,9	117,0	85,4
PREMA PODRUČJIMA I OBLASTIMA KD-a				
B VAĐENJE RUDA I KAMENA	114,2	122,0	186,0	122,3
08 Vađenje ostalih ruda i kamena	114,2	122,0	186,0	122,3
C PRERAĐIVAČKA INDUSTRIJA	94,2	126,3	98,1	80,9
10 Proizvodnja prehrambenih proizvoda	101,1	102,2	118,8	105,5
11 Proizvodnja pića	147,4	169,5	135,2	76,9
12 Proizvodnja duhanskih proizvoda	42,7	241,4	56,9	46,7
14 Proizvodnja odjeće	38,7	50,1	57,2	47,2
15 Proizvodnja kože i srodnih proizvoda	107,0	168,2	100,0	96,3
16 Prerada drva i proizvoda od drva i pluta, osim namještaja; proizvodnja predmeta od slame i pletarskih materijala	78,6	110,1	70,8	66,3
17 Proizvodnja papira i proizvoda od papira	149,0	151,9	187,5	110,3
18 Štampanje i umnožavanje snimljenih zapisa	39,5	102,9	42,7	65,7
19 Proizvodnja koksa i rafiniranih naftnih proizvoda	75,0	200,0	114,3	33,0
20 Proizvodnja hemikalija i hemijskih proizvoda	80,8	77,7	95,9	99,4
21 Proizvodnja osnovnih farmaceutskih proizvoda i farmaceutskih preparata	114,0	164,5	108,5	79,6
22 Proizvodnja proizvoda od gume i plastičnih masa	65,0	112,3	65,6	68,2
23 Proizvodnja ostalih nemetalnih mineralnih proizvoda	104,6	120,8	101,7	88,9
24 Proizvodnja baznih metala	79,9	77,0	101,6	90,3
25 Proizvodnja gotovih metalnih proizvoda, osim mašina i opreme	85,1	105,6	90,3	89,2
26 Proizvodnja računara te elektroničkih i optičkih proizvoda	97,4	86,5	140,7	120,8
27 Proizvodnja električne opreme	132,0	104,3	138,1	130,5
28 Proizvodnja mašina i uređaja, d. n.	120,3	106,9	108,7	102,1
29 Proizvodnja motornih vozila, prikolica i poluprikolica	54,5	116,3	55,8	55,7
31 Proizvodnja namještaja	59,5	180,6	62,3	57,2
32 Ostala prerađivačka industrija	73,9	96,3	74,2	67,1
33 Popravak i instaliranje mašina i opreme	98,6	91,6	89,0	80,1
D PROIZVODNJA I SNABDIJEVANJE/OPSKRBA ELEKTRIČNOM ENERGIJOM I PLINOM (OSIM 35.3)¹	71,9	94,4	94,1	94,7
35 Proizvodnja i snabdijevanje/opskrba električnom energijom i plinom (osim 35.3) ¹	71,9	94,4	94,1	94,7

1) Grana djelatnosti 35.3, Proizvodnja i snabdijevanje/opskrba parom i klimatizacija

VANJSKA TRGOVINA

IZVOZ PO PODRUČJIMA KLASIFIKACIJE
DJELATNOSTI KD BiH 2010
u 000 KMUVOZ PO PODRUČJIMA KLASIFIKACIJE
DJELATNOSTI KD BiH 2010
u 000 KM

	V 2020	VI 2020	<u>VI 2020</u> V 2020	I - VI 2019	I - VI 2020	<u>I - VI 2020</u> I - VI 2019	V 2020	VI 2020	<u>VI 2020</u> V 2020	I - VI 2019	I - VI 2020	<u>I - VI 2020</u> I - VI 2019
UKUPNO	82.432	103.370	125,4	703.364	600.471	85,4	261.296	327.809	125,5	2.386.443	1.910.351	80,1
A Poljoprivreda, šumarstvo i ribarstvo	394	1.314	333,7	4.283	4.173	97,4	7.902	9.329	118,1	55.441	64.038	115,5
B Vađenje rude i kamena	164	222	134,8	888	671	75,6	7.283	3.310	45,5	77.232	69.071	89,4
C Prerađivačka industrija	67.679	88.816	131,2	518.680	454.136	87,6	239.024	308.716	129,2	2.181.474	1.740.751	79,8
D Proizvodnja i snabdijevanje električnom energijom, gasom/plinom, parom i klimatizacija	8.278	5.358	64,7	133.020	104.733	78,7	5.259	4.879	92,8	64.127	23.312	36,4
Ostalo	5.900	7.660	129,8	46.492	36.566	78,7	900	1.561	173,4	8.169	7.599	93,0
Nerazvrstano po kategorijama	16	-	-	-	191	-	928	15	1,6	-	5.581	-

Izvor: Baza podataka Uprave za indirektno/neizravno oporezivanje BiH

Prethodni podaci

IZVOZ PO SEKTORIMA I ODSJECIMA
SMTK - Rev. 4
u 000 KMUVOZ PO SEKTORIMA I ODSJECIMA
SMTK - Rev. 4
u 000 KM

	V 2020	VI 2020	<u>VI 2020</u> V 2020	I - VI 2019	I - VI 2020	<u>I - VI 2020</u> I - VI 2019	V 2020	VI 2020	<u>VI 2020</u> V 2020	I - VI 2019	I - VI 2020	<u>I - VI 2020</u> I - VI 2019
UKUPNO	82.432	103.370	125,4	703.364	600.471	85,4	261.296	327.809	125,5	2.386.443	1.910.351	80,1
0 HRANA I ŽIVE ŽIVOTINJE	8.225	9.205	111,9	38.711	64.429	166,4	28.349	32.431	114,4	192.733	202.315	105,0
00 Žive životinje	1	1	100,0	-	2	-	711	889	125,0	4.766	4.735	99,3
01 Meso i mesne prerađevine	3.599	5.551	154,2	17.313	37.136	214,5	4.139	4.423	106,9	23.976	24.494	102,2
02 Mlijeko, mliječne prerađevine i jaja	229	163	71,2	902	1.380	153,0	1.978	2.734	138,2	15.826	16.529	104,4
03 Ribe, vodozemci i njihove prerađevine	313	377	120,4	1.848	3.399	183,9	526	766	145,6	7.687	5.501	71,6
04 Žitarice i proizvodi od žitarica	1.636	1.437	87,8	8.349	9.360	112,1	3.350	4.778	142,6	20.784	28.025	134,8
05 Voće i povrće	1.518	495	32,6	6.525	8.005	122,7	6.514	6.303	96,8	43.878	46.249	105,4
06 Šećer, šećerne prerađevine i med	10	13	130,0	78	78	100,0	1.143	960	84,0	5.300	5.987	113,0
07 Kafa, čaj, kakao i začini	49	197	402,0	277	508	183,4	2.485	3.182	128,0	21.805	18.677	85,7
08 Hrana za životinje	465	364	78,3	1.229	2.127	173,1	1.128	1.144	101,4	6.718	6.479	96,4
09 Ostali jestivi proizvodi	405	607	149,9	2.190	2.434	111,1	6.375	7.252	113,8	41.993	45.639	108,7
1 PIĆA I DUHAN	2.019	1.967	97,4	4.195	5.686	135,5	7.604	8.605	113,2	56.304	54.322	96,5
11 Pića	1.469	1.660	113,0	2.347	3.340	142,3	4.149	5.933	143,0	28.055	26.466	94,3
12 Duhan i proizvodi od duhana	550	307	55,8	1.848	2.346	126,9	3.455	2.672	77,3	28.249	27.856	98,6
2 SIROVE MATERIJNE NEJESTIVE, OSIM GORIVA	7.917	11.325	143,0	66.887	53.321	79,7	1.389	1.379	99,3	14.920	10.861	72,8
21 Sirove kože i sirovo krzno	-	93	-	358	255	71,2	-	-	-	-	-	-
22 Uljano sjeme i plodovi	-	-	-	6	-	-	192	21	10,9	751	871	116,0
23 Sirovi i sintetički kaučuk	-	-	-	-	-	-	60	31	51,7	121	200	165,3
24 Drvo i pluta	1.808	2.511	138,9	18.224	14.017	76,9	301	398	132,2	5.901	2.146	36,4
25 Celuloza i papirni otpaci	16	19	118,8	258	113	43,8	-	2	-	56	8	14,3
26 Sirova tekstilna vlakna i njihovi otpaci	4	-	-	31	17	54,8	267	344	128,8	1.578	1.405	89,0
27 Prirodna đubriva i minerali osim goriva	164	222	135,4	485	710	146,4	247	202	81,8	2.357	1.714	72,7
28 Metalne rude i otpaci od metala	5.779	7.584	131,2	46.119	36.052	78,2	43	9	20,9	108	230	213,0
29 Sirovine biljne i životinjske, ostale	146	896	613,7	1.406	2.157	153,4	279	372	133,3	4.048	4.287	105,9

VANJSKA TRGOVINA

IZVOZ PO SEKTORIMA I ODSJECIMA
SMTK - Rev. 4 (nastavak)
u 000 KMUVOZ PO SEKTORIMA I ODSJECIMA
SMTK - Rev. 4 (nastavak)
u 000 KM

	V 2020	VI 2020	VI 2020 V 2020	I - VI 2019	I - VI 2020	I-VI 2020 I-VI 2019	V 2020	VI 2020	VI 2020 V 2020	I - VI 2019	I - VI 2020	I-VI 2020 I-VI 2019
3 MINERALNA GORIVA, MAZIVA I SRODNI PROIZVODI	8.278	5.360	64,7	133.133	104.742	78,7	52.163	55.516	106,4	699.751	418.540	59,8
32 Ugalj, koks i briketi	-	-	-	2	-	-	151	34	22,5	478	577	120,7
33 Nafta i derivati od nafte	-	2	-	111	9	8,1	37.285	44.160	118,4	535.321	306.989	57,3
34 Prirodni i industrijski gas	-	-	-	-	-	-	9.468	6.443	68,1	99.825	87.662	87,8
35 Električna energija	8.278	5.358	64,7	133.020	104.733	78,7	5.259	4.879	92,8	64.127	23.312	36,4
4 ULJA, MASTI I VOSKOVI ŽIVOTINJSKOG ILI BILJNOG PORIJEKLA	-	2	-	43	5	11,6	1.926	1.975	102,5	9.977	11.225	112,5
41 Životinjska ulja i masti	-	-	-	-	-	-	-	40	-	431	219	50,8
42 Biljna ulja i masti,sirova i rafinirana	-	2	-	43	5	11,6	1.764	1.680	95,2	8.282	9.777	118,1
43 Prerađena biljna i životinjska ulja i masnoće	-	-	-	-	-	-	162	255	157,4	1.264	1.229	97,2
5 HEMIJSKI/KEMIJSKI PROIZVODI	5.697	16.784	294,6	56.125	53.887	96,0	39.137	47.072	120,3	283.391	282.794	99,8
51 Organske hemikalije/kemikalije	-	3	-	3	9	300,0	1.286	1.974	153,5	8.855	7.420	83,8
52 Anorganske hemikalije/kemikalije	1.375	628	45,7	21.351	15.028	70,4	373	260	69,7	3.003	3.318	110,5
53 Boje i štavila	227	466	205,3	1.345	1.831	136,1	5.266	4.231	80,3	25.197	24.230	96,2
54 Medicinski i farmaceutski proizvodi	3.030	14.633	482,9	28.969	30.954	106,9	10.649	13.950	131,0	78.339	89.193	113,9
55 Toaletni proizvodi i proizvodi za čišćenje	313	243	77,6	779	1.357	174,2	8.774	11.764	134,1	78.261	68.873	88,0
56 Vještačka đubriva	-	-	-	-	-	-	122	73	59,8	530	633	119,4
57 Plastične mase u primarnim oblicima	59	100	169,5	414	406	98,1	2.803	3.481	124,2	19.619	18.130	92,4
58 Plastične mase,ne-primarni oblici	645	658	102,0	2.891	3.161	109,3	5.818	6.648	114,3	40.912	39.240	95,9
59 Ostale hemikalije/kemikalije	48	53	110,4	373	1.141	305,9	4.046	4.691	115,9	28.675	31.757	110,7
6 INDUSTRIJSKI PROIZVODI, RAZVRSTANI UGLAVNOM PO VRSTI SIROVINA	11.473	12.515	109,1	73.639	68.225	92,6	41.851	46.351	110,8	326.029	267.361	82,0
61 Koža, krzno i proizvodi od kože i krzna	-	2	-	29	7	24,1	2.434	1.456	59,8	18.583	11.720	63,1
62 Guma i gumeni proizvodi	21	54	257,1	106	194	183,0	1.213	1.439	118,6	9.551	7.743	81,1
63 Proizvodi od drveta, osim namještaja	496	266	53,6	4.257	3.062	71,9	2.801	3.266	116,6	22.637	18.606	82,2
64 Papir, ljepenka i ostali slični proizvodi	451	131	29,0	1.535	1.571	102,3	4.242	4.656	109,8	33.694	32.650	96,9
65 Predivo, tkanine i tekstilni proizvodi	1.777	819	46,1	3.409	8.697	255,1	6.996	6.606	94,4	59.129	46.199	78,1
66 Proizvodi od nemetalnih minerala	570	1.002	175,8	6.819	4.721	69,2	4.531	5.275	116,4	30.421	26.895	88,4
67 Željezo i čelik	330	311	94,2	4.264	3.731	87,5	6.952	9.401	135,2	55.483	40.089	72,3
68 Obojeni metali	139	41	29,5	598	450	75,3	1.875	1.857	99,0	12.755	11.047	86,6
69 Metalni proizvodi	7.689	9.889	128,6	52.622	45.792	87,0	10.807	12.395	114,7	83.776	72.412	86,4
7 MAŠINE/STROJEVI I TRANSPORTNA SREDSTVA	8.767	13.599	155,1	85.843	72.733	84,7	57.756	90.848	157,3	527.913	433.411	82,1
71 Pogonske mašine i oprema	81	83	102,5	786	445	56,6	897	778	86,7	5.165	4.015	77,7
72 Mašine specijalizirane za određene industrije	781	1.174	150,3	5.193	6.885	132,6	5.805	4.914	84,7	34.373	28.097	81,7
73 Mašine za obradu metala	173	292	168,8	1.850	1.810	97,8	943	328	34,8	5.166	3.121	60,4
74 Ostale industrijske mašine i dijelovi	2.044	2.371	116,0	14.137	13.838	97,9	8.407	13.173	156,7	73.680	61.716	83,8
75 Kancelarijske mašine i mašine za automatsku obradu podataka	168	664	395,2	2.943	1.875	63,7	6.096	6.585	108,0	44.614	40.001	89,7
76 Telekomunikacijski aparati i aparati za snimanje zvuka	177	339	191,5	2.101	1.191	56,7	9.770	12.994	133,0	72.552	67.083	92,5
77 Električne mašine, aparati i uređaji	1.023	1.253	122,5	5.464	6.897	126,2	10.585	15.888	150,1	87.458	74.585	85,3
78 Drumska vozila	4.284	7.423	173,3	53.328	39.503	74,1	15.013	35.931	239,3	203.205	153.606	75,6
79 Ostala transportna vozila	36	-	-	41	289	704,9	240	257	107,1	1.700	1.187	69,8
8 RAZNI INDUSTRIJSKI PROIZVODI	30.040	32.613	108,6	244.788	177.235	72,4	30.303	43.617	143,9	275.413	224.338	81,5
81 Montažne zgrade, sanitarni, rasvjetni i grijajući uređaji	309	61	19,7	1.019	2.925	287,0	1.221	1.482	121,4	12.556	9.976	79,5
82 Namještaj i njegovi dijelovi	17.431	25.368	145,5	187.794	135.734	72,3	5.114	6.428	125,7	42.325	31.392	74,2
83 Torbe, tašne, nesesei i slični proizvodi	-	135	-	1.902	406	21,3	482	980	203,3	7.084	5.196	73,3
84 Odjeća	292	1.384	474,0	10.799	7.017	65,0	7.856	17.498	222,7	92.161	71.758	77,9
85 Obuća	456	801	175,7	4.781	4.532	94,8	2.451	2.732	111,5	23.973	22.515	93,9
87 Naučni i kontrolni instrumenti	287	225	78,4	1.760	2.361	134,1	4.695	3.588	76,4	26.542	24.845	93,6
88 Fotografski i optički proizvodi, satovi	1	8	800,0	135	28	20,7	348	762	219,0	6.576	4.725	71,9
89 Ostali industrijski proizvodi	11.264	4.631	41,2	36.598	24.232	66,2	8.136	10.147	124,7	64.196	53.931	84,0
9 Proizvodi, nerazvrstani po kategorijama	16	-	-	-	208	-	818	15	1,8	12	5.184	-

Izvor: Baza podataka Uprave za indirektno/neizravno oporezivanje BiH

Prethodni podaci

VANJSKA TRGOVINA

IZVOZ PREMA MEĐUNARODNOJ KLASIFIKACIJI
EKONOMSKE NAMJENE PROIZVODA (BEC) Rev. 4
u 000 KMUVOZ PREMA MEĐUNARODNOJ KLASIFIKACIJI
EKONOMSKE NAMJENE PROIZVODA (BEC) Rev. 4
u 000 KM

	V 2020	VI 2020	<u>VI 2020</u> V 2020	I - VI 2019	I - VI 2020	<u>I-VI 2020</u> I-VI 2019	V 2020	VI 2020	<u>VI 2020</u> V 2020	I - VI 2019	I - VI 2020	<u>I-VI 2020</u> I-VI 2019
UKUPNO	82.432	103.370	125,4	703.364	600.471	85,4	261.296	327.809	125,5	2.386.443	1.910.351	80,1
1. Hrana i pića	9.386	10.606	113,0	39.835	66.244	166,3	32.752	38.805	118,5	222.770	231.255	103,8
2. Industrijski materijali	28.679	37.278	130,0	265.075	204.153	77,0	66.501	75.028	112,8	489.306	427.986	87,5
3. Goriva i maziva	8.515	5.592	65,7	135.085	105.806	78,3	51.716	55.227	106,8	690.302	417.227	60,4
4. Kapitalni proizvodi (osim transportnih sredstava), dijelovi i pribor	5.138	6.690	130,2	36.651	37.169	101,4	41.663	53.453	128,3	307.495	273.200	88,8
5. Transportna sredstva, njihovi dijelovi i pribor	4.409	7.614	172,7	54.506	40.925	75,1	16.612	37.906	228,2	215.274	165.055	76,7
6. Proizvodi za široku potrošnju	16.727	32.917	196,8	146.944	131.827	89,7	51.124	67.371	131,8	460.993	389.837	84,6
7. Proizvodi, drugdje nspomenuti	9.578	2.673	27,9	25.268	14.347	56,8	928	19	2,0	303	5.791	-

Izvor: Baza podataka Uprave za indirektno/neizravno oporezivanje BiH

Prethodni podaci

IZVOZ PO ZEMLJAMA PREMA GEOGRAFSKIM
ZONAMA
u 000 KMUVOZ PO ZEMLJAMA PREMA GEOGRAFSKIM
ZONAMA
u 000 KM

	V 2020	VI 2020	<u>VI 2020</u> V 2020	I - VI 2019	I - VI 2020	<u>I-VI 2020</u> I-VI 2019	V 2020	VI 2020	<u>VI 2020</u> V 2020	I - VI 2019	I - VI 2020	<u>I-VI 2020</u> I-VI 2019
UKUPNO	82.432	103.370	125,4	703.364	600.471	85,4	261.296	327.809	125,5	2.386.443	1.910.351	80,1
ZEMLJE EU	46.285	58.271	125,9	433.383	354.442	81,8	152.971	194.937	127,4	1.499.284	1.132.987	75,6
Austrija	1.704	2.222	130,4	11.946	11.188	93,7	7.488	8.783	117,3	62.026	48.815	78,7
Belgija	422	1.247	295,5	5.618	4.826	85,9	1.819	3.941	216,7	20.760	23.272	112,1
Bugarska	355	554	156,1	2.972	1.961	66,0	1.098	1.092	99,5	7.559	6.206	82,1
Češka	1.123	1.369	121,9	22.731	9.457	41,6	4.783	11.442	239,2	61.474	46.169	75,1
Kipar	7	-	-	22	7	31,8	2	-	-	90	43	47,8
Danska	576	625	108,5	3.106	3.753	120,8	418	669	160,0	3.944	3.559	90,2
Estonija	-	14	-	109	48	44,0	45	44	97,8	307	222	72,3
Finska	-	1	-	7	5	71,4	347	72	20,7	1.890	1.631	86,3
Francuska	2.472	3.062	123,9	17.587	13.886	79,0	3.726	5.604	150,4	36.645	29.057	79,3
Grčka	15	8	53,3	68	161	236,8	1.130	5.130	454,0	40.291	17.526	43,5
Hrvatska	6.163	7.271	118,0	80.404	67.658	84,1	42.345	51.231	121,0	492.600	321.074	65,2
Irska	103	6	5,8	58	189	325,9	3.822	4.131	108,1	17.598	18.758	106,6
Italija	3.251	5.162	158,8	47.983	33.317	69,4	23.917	22.480	94,0	185.087	149.931	81,0
Latvija (Letonija)	-	-	-	88	70	79,5	24	162	675,0	561	636	113,4
Litvanija	35	80	228,6	88	228	259,1	598	135	22,6	884	2.124	240,3
Luksemburg	72	51	70,8	923	543	58,8	126	224	177,8	867	875	100,9
Mađarska	999	933	93,4	10.993	8.285	75,4	5.838	6.338	108,6	70.881	41.502	58,6
Malta	-	-	-	53	-	-	1	160	-	7.215	287	4,0
Nizozemska	2.174	2.405	110,6	12.535	13.630	108,7	3.568	3.614	101,3	32.883	28.514	86,7
Njemačka	17.420	22.148	127,1	160.329	121.971	76,1	22.612	34.283	151,6	217.379	186.016	85,6
Poljska	584	1.162	199,0	3.729	6.487	174,0	8.800	10.421	118,4	63.858	59.934	93,9
Portugal	509	658	129,3	1.993	2.660	133,5	920	1.457	158,4	5.883	5.425	92,2

VANJSKA TRGOVINA

IZVOZ PO ZEMLJAMA PREMA GEOGRAFSKIM
ZONAMA (nastavak)
u 000 KMUVOZ PO ZEMLJAMA PREMA GEOGRAFSKIM
ZONAMA (nastavak)
u 000 KM

	V 2020	VI 2020	VI 2020 V 2020	I - VI 2019	I - VI 2020	I-VI 2020 I-VI 2019	V 2020	VI 2020	VI 2020 V 2020	I - VI 2019	I - VI 2020	I-VI 2020 I-VI 2019
Rumunija	456	201	44,1	3.929	3.664	93,3	2.089	2.556	122,4	18.663	16.503	88,4
Slovačka	507	756	149,1	3.592	2.967	82,6	1.697	4.058	239,1	29.393	24.505	83,4
Slovenija	4.242	4.521	106,6	22.935	27.282	119,0	9.840	10.761	109,4	80.548	62.044	77,0
Španija	1.646	3.483	211,6	12.551	13.149	104,8	3.207	3.796	118,4	28.457	27.022	95,0
Švedska	1.450	332	22,9	7.034	7.049	100,2	2.699	2.331	86,4	11.442	11.255	98,4
Ujedinjeno Kraljevstvo	-	-	-	-	1	-	12	22	183,3	99	82	82,8
ZEMLJE EFTE	2.205	3.629	164,6	18.002	18.389	102,1	3.753	3.991	106,3	31.161	25.412	81,6
Island	-	-	-	4	-	-	1	2	200,0	14	6	42,9
Lihtenštajn	187	471	251,9	2.524	1.828	72,4	57	63	110,5	2.743	1.434	52,3
Norveška	1.867	2.610	139,8	13.055	13.731	105,2	2.586	3.397	131,4	24.260	19.850	81,8
Švicarska	151	548	362,9	2.419	2.830	117,0	1.109	529	47,7	4.144	4.122	99,5
OSTALE EVROPSKE ZEMLJE	22.141	37.023	167,2	202.145	198.138	98,0	56.085	62.275	111,0	475.905	407.495	85,6
Albanija	4.667	4.574	98,0	37.213	42.623	114,5	743	519	69,9	1.293	3.306	255,7
Crna Gora	805	2.007	249,3	285	5.557	-	244	273	111,9	1.314	1.796	136,7
Kosovo	1.634	1.707	104,5	10.065	11.336	112,6	505	839	166,1	6.351	4.870	76,7
Sjeverna Makedonija	1.714	12.371	721,8	20.485	18.210	88,9	7.364	4.066	55,2	85.040	73.811	86,8
Ruska Federacija	8.384	9.981	119,0	90.326	72.035	79,8	29.369	29.300	99,8	214.421	184.494	86,0
Srbija	3.686	5.403	146,6	34.194	39.086	114,3	14.887	23.014	154,6	134.756	113.152	84,0
Turska	739	727	98,4	6.876	5.877	85,5	2.383	3.407	143,0	26.856	21.254	79,1
Ostale zemlje	512	253	49,4	2.701	3.414	126,4	590	857	145,3	5.874	4.812	81,9
AFRIKA	1.079	960	89,0	20.064	5.612	28,0	710	1.283	180,7	7.142	6.768	94,8
ZEMLJE SJEVERNE AFRIKE	74	269	363,5	11.664	2.085	17,9	548	1.008	183,9	6.404	5.485	85,6
OSTALE AFRIČKE ZEMLJE	1.005	691	68,8	8.400	3.527	42,0	162	275	169,8	738	1.283	173,8
AMERIKA	419	509	121,5	4.362	2.970	68,1	5.950	7.846	131,9	42.854	44.215	103,2
ZEMLJE SJEVERNE AMERIKE	417	377	90,4	2.439	2.276	93,3	2.612	4.786	183,2	23.293	26.079	112,0
Kanada	-	22	-	7	39	557,1	147	164	111,6	1.141	1.355	118,8
SAD	417	355	85,1	2.432	2.237	92,0	2.465	4.622	187,5	22.152	24.724	111,6
Ostale zemlje	-	-	-	-	-	-	-	-	-	-	-	-
ZEMLJE CENTRALNE AMERIKE I KARIBA	2	19	950,0	1.652	383	23,2	559	803	143,6	7.579	5.312	70,1
ZEMLJE JUŽNE AMERIKE	-	113	-	271	311	114,8	2.779	2.257	81,2	11.982	12.824	107,0
AZIJA	10.297	2.938	28,5	24.702	20.522	83,1	41.746	57.448	137,6	329.323	292.083	88,7
ZEMLJE BLISKOG I SREDNJEG ISTOKA	6.744	2.487	36,9	12.862	13.485	104,8	296	372	125,7	3.143	2.950	93,9
OSTALE ZEMLJE AZIJE	3.553	451	12,7	11.840	7.037	59,4	41.450	57.076	137,7	326.180	289.133	88,6
Indija	-	-	-	118	58	49,2	1.065	2.230	209,4	10.741	9.415	87,7
Japan	-	-	-	24	15	62,5	2.199	3.002	136,5	15.730	16.595	105,5
Kina	364	269	73,9	2.569	2.367	92,1	27.782	34.593	124,5	214.231	183.714	85,8
Malezija	-	-	-	-	-	-	286	909	317,8	5.887	4.743	80,6
Ostale zemlje	3.189	182	5,7	9.129	4.597	50,4	10.118	16.342	161,5	79.591	74.666	93,8
ZEMLJE OKEANIJE I POLARNOG REGIONA	6	40	666,7	238	153	64,3	81	19	23,5	474	430	90,7
AUSTRALIJA I NOVI ZELAND	6	40	666,7	238	153	64,3	81	17	21,0	461	413	89,6
Australija	6	40	666,7	238	153	64,3	36	16	44,4	113	134	118,6
Novi Zeland	-	-	-	-	-	-	44	1	2,3	62	278	448,4
Ostale zemlje	-	-	-	-	-	-	1	-	-	286	1	0,3
OSTALE ZEMLJE OKEANIJE I POLARNOG REGIONA	-	-	-	-	-	-	-	2	-	13	17	130,8
Neraspoređeno	-	-	-	468	245	52,4	-	10	-	300	961	320,3

Izvor: Baza podataka Uprave za indirektno/neizravno oporezivanje BiH

Prethodni podaci

TURIZAM

TURISTIČKI PROMET ZA JUNI / LIPANJ 2020. GODINE
KAPACITETI, TURISTI I NOĆENJA

	Dolasci turista				Noćenja turista			
	VI 2020	VI 2020 VI 2019	I - VI 2020	I - VI 2020 I - VI 2019	VI 2020	VI 2020 VI 2019	I - VI 2020	I - VI 2020 I - VI 2019

DOLASCI I NOĆENJA TURISTA

UKUPNO	4.644	6,6	73.802	26,8	7.806	6,0	149.084	28,7
Domaći	3.057	42,0	20.489	51,6	4.718	37,0	34.628	52,2
Strani	1.587	2,5	53.313	22,7	3.088	2,6	114.456	25,2
BROJ LEŽAJA	11.073							

DOLASCI I NOĆENJA TURISTA PREMA VRSTAMA OBJEKATA

UKUPNO	4.644	6,6	73.802	26,8	7.806	6,0	149.084	28,7
Hoteli i sličan smještaj	4.540	6,8	70.780	27,1	7.556	6,2	141.220	28,8
Odmarališta i slični objekti za kraći odmor	79	2,7	2.732	24,4	225	3,6	7.176	27,9
Kampovi i prostori za kampiranje	25	2,9	290	13,8	25	1,3	688	16,3
Ostali smještaj	-	-	-	-	-	-	-	-
DOMAĆI	3.057	42,0	20.489	51,6	4.718	37,0	34.628	52,2
Hoteli i sličan smještaj	2.973	43,1	19.723	52,3	4.535	37,9	33.245	53,1
Odmarališta i slični objekti za kraći odmor	61	17,0	647	35,2	160	21,8	1.136	32,8
Kampovi i prostori za kampiranje	23	127,8	119	88,2	23	127,8	247	103,4
Ostali smještaj	-	-	-	-	-	-	-	-
STRANI	1.587	2,5	53.313	22,7	3.088	2,6	114.456	25,2
Hoteli i sličan smještaj	1.567	2,6	51.057	22,8	3.021	2,8	107.975	25,3
Odmarališta i slični objekti za kraći odmor	18	0,7	2.085	22,3	65	1,2	6.040	27,1
Kampovi i prostori za kampiranje	2	0,2	171	8,7	2	0,1	441	11,1
Ostali smještaj	-	-	-	-	-	-	-	-

DOLASCI I NOĆENJA TURISTA PREMA NAČINU DOLASKA

	Individualno				Organizirano			
	dolasci turista		noćenje turista		dolasci turista		noćenje turista	
	VI 2020	Struktura %	VI 2020	Struktura %	VI 2020	Struktura %	VI 2020	Struktura %
UKUPNO	4.450	95,8	7.271	93,1	194	4,2	535	6,9
Domaći	2.915	65,5	4.328	59,5	142	73,2	390	72,9
Strani	1.535	34,5	2.943	40,5	52	26,8	145	27,1

SVRHA DOLASKA TURISTA

	Poslovno				Ostalo			
	dolasci turista		noćenje turista		dolasci turista		noćenje turista	
	VI 2020	Struktura %	VI 2020	Struktura %	VI 2020	Struktura %	VI 2020	Struktura %
UKUPNO	1.756	37,8	2.795	35,8	2.888	62,2	5.011	64,2
Domaći	1.124	64,0	1.727	61,8	1.933	66,9	2.991	59,7
Strani	632	36,0	1.068	38,2	955	33,1	2.020	40,3

TURIZAM

DOLASCI I NOĆENJA TURISTA PO ZEMLJAMA PREBIVALIŠTA

	Dolasci turista				Noćenja turista			
	VI 2020	<u>VI 2020</u> VI 2019	I - VI 2020	<u>I - VI 2020</u> I - VI 2019	VI 2020	<u>VI 2020</u> VI 2019	I - VI 2020	<u>I - VI 2020</u> I - VI 2019
UKUPNO STRANI	1.587	2,5	53.313	22,7	3.088	2,6	114.456	25,2
Albanija	15	4,4	703	43,2	32	4,9	1.249	38,2
Austrija	33	3,0	976	18,9	47	2,5	2.068	21,9
Belgija	1	0,3	216	18,8	7	1,1	607	22,4
Bugarska	1	0,4	368	23,9	1	0,2	558	17,6
Crna Gora	98	17,5	2.159	44,1	184	21,5	4.347	52,2
Češka	2	0,6	185	11,7	2	0,4	367	10,3
Danska	5	2,1	247	17,5	9	1,5	825	21,4
Estonija	-	-	30	23,6	-	-	59	13,3
Finska	3	1,5	75	8,7	4	1,0	192	9,0
Francuska	10	1,9	483	20,6	19	2,2	1.199	26,4
Grčka	4	3,2	192	27,2	13	5,9	394	26,3
Nizozemska	15	2,3	864	33,1	23	1,7	1.856	31,7
Hrvatska	443	11,5	15.220	50,8	704	11,7	31.221	58,1
Irska	2	1,1	125	19,4	2	0,7	297	21,1
Island	-	-	9	8,5	-	-	22	6,0
Italija	14	1,3	778	10,6	21	1,0	1.784	9,3
Kipar	-	-	17	9,6	-	-	45	15,2
Latvija	-	-	16	8,7	-	-	38	6,8
Litvanija	1	1,3	30	9,7	1	0,9	82	11,7
Luksemburg	5	13,2	67	32,7	5	7,6	179	35,7
Mađarska	1	0,1	381	10,5	3	0,2	720	11,8
Sjeverna Makedonija	3	0,6	885	28,7	4	0,4	1.901	29,5
Malta	-	-	6	12,8	-	-	29	27,4
Norveška	2	0,6	178	15,5	2	0,3	435	14,9
Njemačka	76	3,3	1.840	17,6	127	2,4	3.882	18,4
Poljska	5	0,5	260	9,1	8	0,6	619	12,5
Portugal / Portugalija	-	-	77	9,3	-	-	188	14,6
Rumunija / Rumunjska	-	-	217	19,5	-	-	826	30,8
Rusija	-	-	386	23,0	-	-	822	21,1
Slovačka	-	-	127	19,2	-	-	221	13,9
Slovenija	52	2,3	2.621	21,9	119	3,5	5.177	23,6
Srbija	601	33,4	5.578	44,6	1.030	32,2	10.404	46,2
Španija / Španjolska	2	0,2	258	11,6	6	0,5	588	14,6
Švajcarska / Švicarska	37	7,1	472	20,5	55	5,9	1.093	20,4
Švedska	13	2,5	633	24,7	13	1,3	1.318	22,8

TURIZAM

DOLASCI I NOĆENJA TURISTA PO ZEMLJAMA PREBIVALIŠTA (nastavak)

	Dolasci turista				Noćenja turista			
	VI 2020	VI 2020 VI 2019	I - VI 2020	I - VI 2020 I - VI 2019	VI 2020	VI 2020 VI 2019	I - VI 2020	I - VI 2020 I - VI 2019
Turska	12	0,2	3.360	18,4	21	0,2	6.658	20,2
Ujedinjeno Kraljevstvo	8	0,8	809	19,1	18	0,8	1.965	19,5
Ukrajina	-	-	110	20,1	-	-	346	24,2
Ostale evropske zemlje	6	3,7	155	13,6	13	3,3	369	12,4
Egipat	1	1,0	148	26,8	1	0,3	456	30,7
Južnoafrička Republika	-	-	16	8,3	-	-	59	12,3
Ostale afričke zemlje	3	2,2	212	25,1	16	6,0	696	33,7
Kanada	-	-	202	11,2	-	-	403	11,2
SAD	26	0,8	1.939	18,9	123	1,8	4.002	18,1
Ostale sjeverno - američke zemlje	1	1,2	21	7,7	3	2,2	139	26,0
Brazil	1	0,2	180	13,5	1	0,2	348	14,9
Ostale zemlje Južne i Srednje Amerike	9	1,4	186	10,9	15	1,3	683	21,0
Bahrein	-	-	291	26,5	-	-	826	22,8
Indija	-	-	98	12,5	-	-	252	15,4
Iran	3	11,1	23	25,8	6	8,8	51	24,6
Izrael	4	2,0	94	11,7	6	1,2	215	10,6
Japan	-	-	345	15,8	-	-	593	19,9
Južna Koreja	-	-	52	2,7	-	-	99	4,7
Katar	3	-	226	19,0	5	-	641	20,8
Narodna Republika Kina	1	-	2.928	10,3	5	-	4.951	14,6
Kuvajt	-	-	544	27,9	-	-	2.819	43,0
Malezija	1	-	570	13,6	1	-	942	15,0
Oman	-	-	337	15,4	-	-	888	16,0
Saudijska Arabija	16	0,2	1.200	10,9	304	1,3	4.210	14,9
Ujedinjeni Arapski Emirati	7	0,4	809	11,5	7	0,2	2.692	13,5
Ostale azijske zemlje	36	1,7	1.440	17,4	51	1,5	2.749	20,6
Australija	5	0,5	260	10,9	51	2,5	667	15,0
Novi Zeland	-	-	36	11,2	-	-	79	14,4
Ostale zemlje Okeanije	-	-	43	66,2	-	-	46	28,1

KANTON 10

PRIRODNO KRETANJE STANOVNIŠTVA I BRAKOVI

PRIRODNO KRETANJE STANOVNIŠTVA I BRAKOVI PO MJESTU UOBIČAJENOG STANOVANJA

Općina	Ukupno rođeni	Živorodeni			Mrtvorodeni	Mjesto porođaja			Umrli			Od toga		Broj zaključenih brakova	Broj razvedenih brakova
		ukupno	po spolu			u zdravstvenoj ustanovi	na drugom mjestu		ukupno	po spolu		umrla dojenčad	nasilne smrti		
			muški	ženski			sa stručnom pomoći	bez stručne pomoći		muški	ženski				

Za mjesec juni / lipanj 2020. godine - prvi rezultati

UKUPNO	23	23	14	9	-	23	-	-	70	36	34	-	3	33	1
Bosansko Grahovo	-	-	-	-	-	-	-	-	1	-	1	-	-	-	-
Drvar	1	1	-	1	-	1	-	-	8	5	3	-	-	-	-
Glamoč	-	-	-	-	-	-	-	-	3	1	2	-	1	2	-
Grad Livno	13	13	8	5	-	13	-	-	32	19	13	-	1	11	-
Kupres	2	2	1	1	-	2	-	-	2	1	1	-	-	2	-
Tomislavgrad	7	7	5	2	-	7	-	-	24	10	14	-	1	18	1

Za period januar / siječanj - juni / lipanj 2020. godine - prvi rezultati

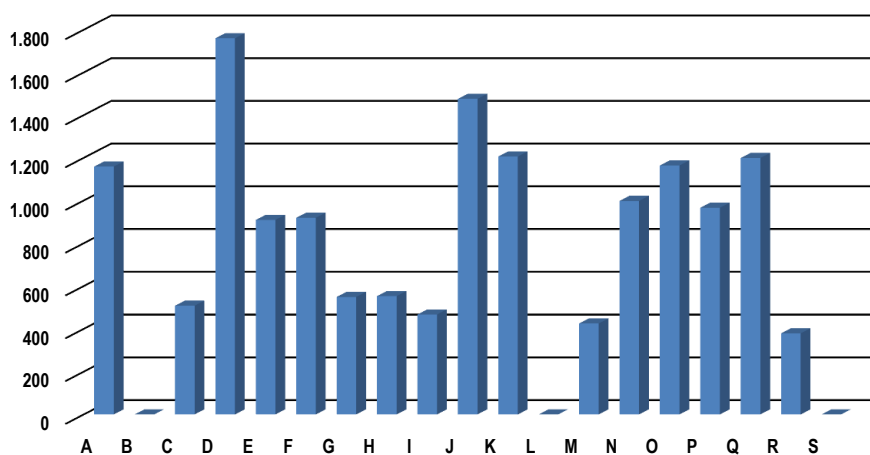
UKUPNO	135	134	65	69	1	135	-	-	340	168	172	-	11	78	10
Bosansko Grahovo	1	1	1	-	-	1	-	-	16	12	4	-	1	-	-
Drvar	4	4	1	3	-	4	-	-	42	25	17	-	2	1	-
Glamoč	8	8	3	5	-	8	-	-	17	6	11	-	1	2	-
Grad Livno	67	67	32	35	-	67	-	-	132	65	67	-	5	33	4
Kupres	8	8	4	4	-	8	-	-	8	4	4	-	-	9	1
Tomislavgrad	47	46	24	22	1	47	-	-	125	56	69	-	2	33	5

PLAĆE

PROSJEČNA MJESEČNA ISPLAĆENA NETO I BRUTO PLAĆA ZAPOSLENIH PO PODRUČJIMA KD BiH 2010

	Prosječna neto plaća u KM					Prosječna bruto plaća u KM				
	Ø 2019	V 2020	VI 2020	Index VI 2020 Ø 2019	Index VI 2020 V 2020	Ø 2019	V 2020	VI 2020	Index VI 2020 Ø 2019	Index VI 2020 V 2020
UKUPNO	890	922	926	104,0	100,4	1.361	1.412	1.418	104,2	100,4
A Poljoprivreda, šumarstvo i ribolov	1.030	1.100	1.159	112,5	105,4	1.579	1.689	1.784	113,0	105,6
B Vađenje ruda i kamena	408	-	-	-	-	603	-	-	-	-
C Prerađivačka industrija	504	507	508	100,8	100,2	756	760	762	100,8	100,3
D Proizvodnja i snabdijevanje električnom energijom, plinom, parom i klimatizacija	1.731	1.681	1.760	101,7	104,7	2.689	2.610	2.738	101,8	104,9
E Snabdijevanje vodom; uklanjanje otpadnih voda, upravljanje otpadom te djelatnosti sanacije okoliša	905	897	909	100,4	101,3	1.373	1.361	1.380	100,5	101,4
F Građevinarstvo	877	911	919	104,8	100,9	1.349	1.405	1.417	105,0	100,9
G Trgovina na veliko i na malo; popravak motornih vozila i motocikala	575	549	549	95,5	100,0	869	825	824	94,8	99,9
H Prijevoz i skladištenje	546	554	553	101,3	99,8	819	832	831	101,5	99,9
I Djelatnosti pružanja smještaja te pripreme i usluživanja hrane (hotelijerstvo i ugostiteljstvo)	461	432	467	101,3	108,1	689	641	698	101,3	108,9
J Informacije i komunikacije	1.434	1.422	1.476	102,9	103,8	2.207	2.188	2.277	103,2	104,1
K Finansijske djelatnosti i djelatnosti osiguranja	1.078	1.217	1.206	111,9	99,1	1.664	1.883	1.868	112,3	99,2
L Poslovanje nekretninama	-	-	-	-	-	-	-	-	-	-
M Stručne, naučne i tehničke djelatnosti	601	425	425	70,7	100,0	904	623	623	68,9	100,0
N Administrativne i pomoćne uslužne djelatnosti	975	1.028	998	102,4	97,1	1.501	1.583	1.536	102,3	97,0
O Javna uprava i odbrana; obavezno socijalno osiguranje	1.152	1.192	1.164	101,0	97,7	1.770	1.838	1.794	101,4	97,6
P Obrazovanje	917	981	966	105,3	98,5	1.397	1.499	1.476	105,7	98,5
Q Djelatnosti zdravstvene socijalna zaštite	1.191	1.182	1.199	100,7	101,4	1.840	1.826	1.855	100,8	101,6
R Umjetnost, zabava i rekreacija	384	216	379	98,7	175,5	571	332	563	98,6	169,6
S Ostale uslužne djelatnosti	-	-	-	-	-	-	-	-	-	-

prosječna neto plaća u KM, juni / lipanj 2020.



ZAKLANA STOKA I PERAD

II tromjesečje 2020. godine

	Zaklano u II tromjesečju 2020.		
	broj grla	neto težina, t	randman, %
Goveda - ukupno	33	5,4	53,1
Telad starosti do 8 mjeseci	14	1,0	55,2
Junad starosti od 8 do 12 mjeseci	12	2,5	50,9
Ovce - ukupno	6	0,1	50,0
Svinje - ukupno	9	0,5	73,7

Napomena:

Broj zaklanih grla stoke po kategorijama ukoliko je manji od pet ne publikuje se.

PROIZVODNJA, PRODAJA I ZALIHE ŠUMSKIH SORTIMENATA

Juni / Lipanj 2020. godine

000 m³

	Proizvodnja				Prodaja		Zalihe (stanje krajem mjeseca) 2020
	VI		I - VI		I - VI		
	2019	2020	2019	2020	2019	2020	
UKUPNO	47	49	168	215	155	196	39
Trupci četinarara/četinjača	24	24	86	111	80	100	17
Jamsko drvo četinarara/četinjača	1	1	4	6	4	5	2
Ostalo dugo drvo četinarara/četinjača	-	-	-	-	-	-	-
Prostomo drvo četinarara/četinjača	8	9	28	41	26	39	7
Trupci liščara/listača	4	3	13	15	12	13	4
Jamsko drvo liščara/listača	-	-	-	-	-	-	-
Ostalo dugo drvo liščara/listača	-	-	-	-	-	-	-
Prostomo drvo liščara/listača	-	-	-	-	-	-	-
Ogrjevno drvo četinarara/četinjača	-	-	-	-	-	-	-
Ogrjevno drvo liščara/listača	11	12	37	42	33	39	10
Ostalo grubo obrađeno drvo ¹⁾	-	-	-	-	-	-	-

¹⁾ Uključuje sitno tehničko drvo, cijepane drvene motke i kolje

INDUSTRIJA

INDEKSI INDUSTRIJSKE PROIZVODNJE - UKUPNO
PREMA GIG, PODRUČJIMA I OBLASTIMA KD BiH 2010.
 Juni / Lipanj 2020. godine

	<u>VI 2020</u> Ø 2019	<u>VI 2020</u> V 2020	<u>VI 2020</u> VI 2019	<u>I - VI 2020</u> I - VI 2019
INDUSTRIJA UKUPNO	106,5	99,1	102,4	97,8
PREMA GLAVNIM INDUSTRIJSKIM GRUPACIJAMA				
AI Intermedijarni proizvodi	107,8	99,8	104,6	98,6
CN Netrajni proizvodi za široku potrošnju	97,0	94,0	88,0	92,8
C PRERAĐIVAČKA INDUSTRIJA	106,5	99,1	102,4	97,8
10 Proizvodnja prehrambenih proizvoda	97,0	94,0	88,0	92,8
16 Prerada drva i proizvoda od drva i pluta, osim namještaja; proizvodnja predmeta od slame i pletarskih materijala	104,4	94,2	104,9	99,2
17 Proizvodnja papira i proizvoda od papira	88,0	94,8	99,0	79,0
27 Proizvodnja električne opreme	116,6	110,3	104,9	100,5

VANJSKA TRGOVINA

IZVOZ PO PODRUČJIMA KLASIFIKACIJE
DJELETNOSTI KD BiH 2010
u 000 KMUVOZ PO PODRUČJIMA KLASIFIKACIJE
DJELETNOSTI KD BiH 2010
u 000 KM

	V 2020	VI 2020	<u>VI 2020</u> V 2020	I - VI 2019	I - VI 2020	<u>I-VI 2020</u> I-VI 2019	V 2020	VI 2020	<u>VI 2020</u> V 2020	I - VI 2019	I - VI 2020	<u>I-VI 2020</u> I-VI 2019
UKUPNO	8.047	8.693	108,0	51.474	47.239	91,8	9.013	6.661	73,9	48.269	42.261	87,6
A Poljoprivreda, šumarstvo i ribarstvo	586	782	133,5	3.572	2.581	72,2	721	244	33,9	2.760	2.500	90,6
B Vađenje rude i kamena	576	234	40,7	1.322	1.611	121,8	37	33	87,4	176	182	103,3
C Prerađivačka industrija	6.818	7.570	111,0	45.606	42.520	93,2	8.255	6.370	77,2	45.286	39.565	87,4
D Proizvodnja i snabdijevanje električnom energijom, gasom/plinom, parom i klimatizacija	-	-	-	-	-	-	-	-	-	-	-	-
Ostalo	67	107	159,1	974	528	54,3	-	14	-	46	14	31,4
Nerazvrstano po kategorijama	-	-	-	-	-	-	-	-	-	-	-	-

Izvor: Baza podataka Uprave za indirektno/heizravno oporezivanje BiH

Prethodni podaci

IZVOZ PO SEKTORIMA I ODSJECIMA
SMTK - Rev. 4
u 000 KMUVOZ PO SEKTORIMA I ODSJECIMA
SMTK - Rev. 4
u 000 KM

	V 2020	VI 2020	<u>VI 2020</u> V 2020	I - VI 2019	I - VI 2020	<u>I-VI 2020</u> I-VI 2019	V 2020	VI 2020	<u>VI 2020</u> V 2020	I - VI 2019	I - VI 2020	<u>I-VI 2020</u> I-VI 2019
UKUPNO	8.047	8.693	108,0	51.474	47.239	91,8	9.013	6.661	73,9	48.269	42.261	87,6
0 HRANA I ŽIVE ŽIVOTINJE	331	746	225,4	2.062	2.759	133,8	1.226	500	40,8	6.124	5.922	96,7
00 Žive životinje	-	-	-	-	-	-	318	-	-	311	584	187,8
01 Meso i mesne prerađevine	84	81	96,4	30	432	-	522	254	48,7	3.298	3.205	97,2
02 Mlijeko, mliječne prerađevine i jaja	247	665	269,2	2.007	2.324	115,8	-	48	-	26	48	184,6
03 Ribe, vodozemci i njihove prerađevine	-	-	-	-	-	-	-	-	-	-	-	-
04 Žitarice i proizvodi od žitarica	-	-	-	-	-	-	25	17	68,0	252	121	48,0
05 Voće i povrće	-	-	-	-	-	-	-	-	-	6	-	-
06 Šećer, šećerne prerađevine i med	-	-	-	-	-	-	-	1	-	3	1	33,3
07 Kafa, čaj, kakao i začini	-	-	-	-	-	-	40	6	15,0	374	179	47,9
08 Hrana za životinje	-	-	-	1	3	300,0	186	174	93,5	1.379	1.056	76,6
09 Ostali jestivi proizvodi	-	-	-	24	-	-	135	-	-	475	728	153,3
1 PIĆA I DUHAN	-	-	-	-	-	-	77	310	402,6	744	774	104,0
11 Pića	-	-	-	-	-	-	77	310	402,6	744	774	104,0
12 Duhan i proizvodi od duhana	-	-	-	-	-	-	-	-	-	-	-	-
2 SIROVE MATERIJNE NEJESTIVE, OSIM GORIVA	2.671	3.201	119,8	16.725	14.734	88,1	416	274	65,9	2.435	2.112	86,7
21 Sirove kože i sirovo krzno	-	-	-	-	-	-	-	-	-	-	-	-
22 Uljano sjemenje i plodovi	-	-	-	-	-	-	-	-	-	-	-	-
23 Sirovi i sintetički kaučuk	-	-	-	-	-	-	-	-	-	-	-	-
24 Drvo i pluta	2.659	3.111	117,0	16.697	14.621	87,6	-	-	-	141	66	46,8
25 Celuloza i papirni otpaci	-	-	-	-	-	-	-	-	-	23	-	-
26 Sirova tekstilna vlakna i njihovi otpaci	-	-	-	-	-	-	-	14	-	1	14	-
27 Prirodna đubriva i minerali osim goriva	12	90	750,0	28	113	403,6	37	33	89,2	174	182	104,6
28 Metalne rude i otpaci od metala	-	-	-	-	-	-	-	-	-	-	-	-
29 Sirovine biljne i životinjske, ostale	-	-	-	-	-	-	379	227	59,9	2.096	1.850	88,3

VANJSKA TRGOVINA

IZVOZ PO SEKTORIMA I ODSJECIMA
SMTK - Rev. 4 (nastavak)
u 000 KMUVOZ PO SEKTORIMA I ODSJECIMA
SMTK - Rev. 4 (nastavak)
u 000 KM

	V 2020	VI 2020	VI 2020 V 2020	I - VI 2019	I - VI 2020	I-VI 2020 I-VI 2019	V 2020	VI 2020	VI 2020 V 2020	I - VI 2019	I - VI 2020	I-VI 2020 I-VI 2019
3 MINERALNA GORIVA, MAZIVA I SRODNI PROIZVODI	564	144	25,5	1.294	1.498	115,8	142	148	104,2	1.718	1.135	66,1
32 Ugalj, koks i briketi	564	144	25,5	1.294	1.498	115,8	-	-	-	3	-	-
33 Nafta i derivati od nafte	-	-	-	-	-	-	123	136	110,6	73	491	672,6
34 Prirodni i industrijski gas	-	-	-	-	-	-	19	12	63,2	1.642	644	39,2
35 Električna energija	-	-	-	-	-	-	-	-	-	-	-	-
4 ULJA, MASTI I VOSKOVI ŽIVOTINJSKOG ILI BILJNOG PORIJEKLA	-	-	-	-	-	-	9	42	466,7	131	190	145,0
41 Životinjska ulja i masti	-	-	-	-	-	-	9	-	-	11	19	172,7
42 Biljna ulja i masti, sirova i rafinirana	-	-	-	-	-	-	-	42	-	120	171	142,5
43 Prerađena biljna i životinjska ulja i masnoće	-	-	-	-	-	-	-	-	-	-	-	-
5 HEMIJSKI/KEMIJSKI PROIZVODI	89	97	109,0	376	390	103,7	1.488	1.082	72,7	5.779	6.252	108,2
51 Organske hemikalije/kemikalije	7	-	-	-	7	-	60	103	171,7	853	622	72,9
52 Anorganske hemikalije/kemikalije	-	-	-	-	-	-	-	-	-	1	1	100,0
53 Boje i štavila	-	-	-	3	-	-	65	67	103,1	289	300	103,8
54 Medicinski i farmaceutski proizvodi	-	-	-	-	-	-	-	-	-	9	2	22,2
55 Toaletni proizvodi i proizvodi za čišćenje	-	-	-	-	8	-	61	13	21,3	205	168	82,0
56 Vještačka đubriva	-	-	-	-	-	-	-	-	-	-	-	-
57 Plastične mase u primarnim oblicima	-	35	-	34	47	138,2	619	275	44,4	2.397	2.551	106,4
58 Plastične mase, ne-primarni oblici	82	61	74,4	336	326	97,0	593	607	102,4	1.810	2.343	129,4
59 Ostale hemikalije/kemikalije	-	1	-	3	2	66,7	90	17	18,9	215	265	123,3
6 INDUSTRIJSKI PROIZVODI, RAZVRSTANI UGLAVNOM PO VRSTI SIROVINA	764	932	122,0	6.484	6.032	93,0	3.607	3.023	83,8	21.624	18.483	85,5
61 Koža, krzno i proizvodi od kože i krzna	-	-	-	-	-	-	2	3	150,0	66	21	31,8
62 Guma i gumeni proizvodi	-	1	-	-	1	-	56	51	91,1	263	325	123,6
63 Proizvodi od drveta, osim namještaja	148	135	91,2	1.433	968	67,6	80	51	63,8	375	359	95,7
64 Papir, ljepenka i ostali slični proizvodi	71	75	105,6	680	626	92,1	58	55	94,8	582	479	82,3
65 Predivo, tkanine i tekstilni proizvodi	18	43	238,9	156	163	104,5	70	153	218,6	523	442	84,5
66 Proizvodi od nemetalnih minerala	21	33	157,1	191	223	116,8	151	109	72,2	576	627	108,9
67 Željezo i čelik	15	9	60,0	73	107	146,6	331	196	59,2	1.555	1.093	70,3
68 Obojeni metali	-	-	-	9	3	33,3	2.685	2.122	79,0	14.772	12.888	87,2
69 Metalni proizvodi	491	636	129,5	3.942	3.941	100,0	174	283	162,6	2.912	2.249	77,2
7 MAŠINE/STROJEVI I TRANSPORTNA SREDSTVA	3.016	2.920	96,8	21.535	18.490	85,9	1.540	852	55,3	6.505	5.055	77,7
71 Pogonske mašine i oprema	-	-	-	-	-	-	49	56	114,3	246	257	104,5
72 Mašine specijalizirane za određene industrije	3	25	833,3	216	57	26,4	872	345	39,6	1.269	1.685	132,8
73 Mašine za obradu metala	-	-	-	17	-	-	6	4	66,7	214	391	182,7
74 Ostale industrijske mašine i dijelovi	112	1	0,9	15	122	813,3	156	68	43,6	1.117	496	44,4
75 Kancelarijske mašine i mašine za automatsku obradu podataka	-	-	-	73	80	109,6	-	1	-	75	73	97,3
76 Telekomunikacijski aparati i aparati za snimanje zvuka	-	-	-	-	22	-	8	10	125,0	517	50	9,7
77 Električne mašine, aparati i uređaji	2.897	2.880	99,4	21.157	18.133	85,7	39	102	261,5	852	423	49,6
78 Drumska vozila	4	14	350,0	57	76	133,3	410	264	64,4	2.208	1.678	76,0
79 Ostala transportna vozila	-	-	-	-	-	-	-	2	-	7	2	28,6
8 RAZNI INDUSTRIJSKI PROIZVODI	612	653	106,7	2.998	3.336	111,3	508	430	84,6	3.204	2.336	72,9
81 Montažne zgrade, sanitarni, rasvjetni i grijajući uređaji	1	-	-	-	1	-	32	3	9,4	124	64	51,6
82 Namještaj i njegovi dijelovi	123	115	93,5	778	687	88,3	7	54	771,4	53	82	154,7
83 Torbe, tašne, neseseri i slični proizvodi	52	93	178,8	409	291	71,1	2	-	-	7	5	71,4
84 Odjeća	2	2	100,0	-	8	-	3	2	66,7	60	42	70,0
85 Obuća	-	-	-	-	-	-	3	1	33,3	37	24	64,9
87 Naučni i kontrolni instrumenti	4	-	-	2	24	-	42	93	221,4	411	587	142,8
88 Fotografski i optički proizvodi, satovi	-	-	-	12	-	-	249	200	80,3	1.973	1.074	54,4
89 Ostali industrijski proizvodi	430	443	103,0	1.797	2.325	129,5	170	77	45,0	539	458	84,4
9 Proizvodi, nerazvrstani po kategorijama	-	-	-	-	-	-	-	-	-	5	2	40,0

Izvor: Baza podataka Uprave za indirektno/heizravno oporezivanje BiH

Prethodni podaci

VANJSKA TRGOVINA

IZVOZ PREMA MEĐUNARODNOJ KLASIFIKACIJI
EKONOMSKE NAMJENE PROIZVODA (BEC) Rev. 4
u 000 KMUVOZ PREMA MEĐUNARODNOJ KLASIFIKACIJI
EKONOMSKE NAMJENE PROIZVODA (BEC) Rev. 4
u 000 KM

	V 2020	VI 2020	<u>VI 2020</u> V 2020	I - VI 2019	I - VI 2020	<u>I-VI 2020</u> I-VI 2019	V 2020	VI 2020	<u>VI 2020</u> V 2020	I - VI 2019	I - VI 2020	<u>I-VI 2020</u> I-VI 2019
UKUPNO	8.047	8.693	108,0	51.474	47.239	91,8	9.013	6.661	73,9	48.269	42.261	87,6
1. Hrana i pića	331	746	225,4	2.061	2.756	133,7	1.143	683	59,8	5.462	5.738	105,1
2. Industrijski materijali	5.788	6.243	107,9	40.581	36.210	89,2	5.642	4.433	78,6	30.943	27.333	88,3
3. Goriva i maziva	1.150	941	81,8	5.071	4.169	82,2	142	150	105,6	1.782	1.165	65,4
4. Kapitalni proizvodi (osim transportnih sredstava), dijelovi i pribor	149	46	30,9	379	369	97,4	1.167	599	51,3	3.961	3.985	100,6
5. Transportna sredstva, njihovi dijelovi i pribor	4	14	350,0	57	76	133,3	414	264	63,8	2.255	1.708	75,7
6. Proizvodi za široku potrošnju	625	703	112,5	3.325	3.659	110,0	505	532	105,3	3.861	2.330	60,3
7. Proizvodi, drugdje nespomenuti	-	-	-	-	-	-	-	-	-	5	2	40,0

Izvor: Baza podataka Uprave za indirektno/heizravno oporezivanje BiH

Prethodni podaci

IZVOZ PO ZEMLJAMA PREMA GEOGRAFSKIM
ZONAMA
u 000 KMUVOZ PO ZEMLJAMA PREMA GEOGRAFSKIM
ZONAMA
u 000 KM

	V 2020	VI 2020	<u>VI 2020</u> V 2020	I - VI 2019	I - VI 2020	<u>I-VI 2020</u> I-VI 2019	V 2020	VI 2020	<u>VI 2020</u> V 2020	I - VI 2019	I - VI 2020	<u>I-VI 2020</u> I-VI 2019
UKUPNO	8.047	8.693	108,0	51.474	47.239	91,8	9.013	6.661	73,9	48.269	42.261	87,6
ZEMLJE EU	6.896	6.743	97,8	43.133	39.332	91,2	8.093	5.681	70,2	38.537	34.498	89,5
Austrija	2.678	1.942	72,5	19.431	15.800	81,3	307	196	63,8	1.843	1.300	70,5
Belgija	248	428	172,6	2.261	1.924	85,1	69	272	394,2	1.897	1.382	72,9
Bugarska	-	636	-	455	1.194	262,4	1	-	-	54	115	213,0
Češka	-	-	-	-	12	-	34	37	108,8	442	216	48,9
Kipar	-	-	-	-	-	-	-	-	-	-	-	-
Danska	-	-	-	-	-	-	14	1	7,1	8	31	387,5
Estonija	-	-	-	-	-	-	-	-	-	1	-	-
Finska	-	-	-	-	-	-	17	-	-	155	17	11,0
Francuska	8	-	-	-	8	-	77	16	20,8	396	552	139,4
Grčka	-	-	-	-	11	-	27	-	-	3	27	900,0
Hrvatska	3.201	2.870	89,7	15.491	16.147	104,2	1.525	1.591	104,3	6.178	6.811	110,2
Irska	-	-	-	-	-	-	-	-	-	13	6	46,2
Italija	272	177	65,1	1.615	990	61,3	1.294	517	40,0	4.126	3.894	94,4
Latvija (Letonija)	-	-	-	-	-	-	-	-	-	91	86	94,5
Litvanija	-	-	-	-	-	-	-	-	-	229	87	38,0
Luksemburg	-	-	-	-	-	-	19	-	-	-	19	-
Mađarska	139	274	197,1	-	487	-	463	278	60,0	2.170	2.416	111,3
Malta	-	-	-	-	-	-	-	-	-	-	-	-
Nizozemska	-	-	-	-	-	-	233	122	52,4	1.379	1.131	82,0
Njemačka	129	286	221,7	1.412	1.553	110,0	2.746	1.638	59,7	10.798	9.975	92,4
Poljska	-	-	-	-	-	-	161	61	37,9	1.159	717	61,9
Portugal	-	-	-	-	-	-	1	2	200,0	13	9	69,2

VANJSKA TRGOVINA

IZVOZ PO ZEMLJAMA PREMA GEOGRAFSKIM
ZONAMA (nastavak)
u 000 KMUVOZ PO ZEMLJAMA PREMA GEOGRAFSKIM
ZONAMA (nastavak)
u 000 KM

	V 2020	VI 2020	VI 2020 V 2020	I - VI 2019	I - VI 2020	I-VI 2020 I-VI 2019	V 2020	VI 2020	VI 2020 V 2020	I - VI 2019	I - VI 2020	I-VI 2020 I-VI 2019
Rumunija	-	14	-	92	14	15,2	783	616	78,7	5.542	4.167	75,2
Slovačka	-	-	-	-	-	-	-	-	-	6	3	50,0
Slovenija	221	116	52,5	2.374	1.192	50,2	148	192	129,7	1.126	665	59,1
Španija	-	-	-	-	-	-	2	-	-	415	81	19,5
Švedska	-	-	-	2	-	-	172	142	82,6	493	791	160,4
Ujedinjeno Kraljevstvo	-	-	-	-	-	-	-	-	-	-	-	-
ZEMLJE EFTE	205	340	165,9	1.125	1.356	120,5	-	8	-	12	17	141,7
Island	-	-	-	-	-	-	-	-	-	-	-	-
Lihtenštajn	-	-	-	-	-	-	-	-	-	-	-	-
Norveška	25	43	172,0	30	291	970,0	-	8	-	12	17	141,7
Švicarska	180	297	165,0	1.095	1.065	97,3	-	-	-	-	-	-
OSTALE EVROPSKE ZEMLJE	655	982	149,9	4.035	4.969	123,1	475	728	153,3	5.205	6.002	115,3
Albanija	135	226	167,4	1.623	1.287	79,3	-	-	-	-	-	-
Crna Gora	24	17	70,8	-	42	-	-	-	-	13	9	69,2
Kosovo	38	97	255,3	133	551	414,3	9	9	100,0	107	81	75,7
Sjeverna Makedonija	-	-	-	-	-	-	320	534	166,9	1.973	2.960	150,0
Ruska Federacija	458	642	140,2	2.277	3.089	135,7	110	165	150,0	2.153	2.620	121,7
Srbija	-	-	-	-	-	-	27	14	51,9	534	266	49,8
Turska	-	-	-	2	-	-	9	6	66,7	58	66	113,8
Ostale zemlje	-	-	-	-	-	-	-	-	-	367	-	-
AFRIKA	-	-	-	-	-	-	7	28	400,0	108	92	85,2
ZEMLJE SJEVERNE AFRIKE	-	-	-	-	-	-	-	1	-	5	5	100,0
OSTALE AFRIČKE ZEMLJE	-	-	-	-	-	-	7	27	385,7	103	87	84,5
AMERIKA	-	-	-	-	-	-	77	102	132,5	765	533	69,7
ZEMLJE SJEVERNE AMERIKE	-	-	-	-	-	-	5	31	620,0	227	47	20,7
Kanada	-	-	-	-	-	-	-	30	-	2	30	-
SAD	-	-	-	-	-	-	5	1	20,0	225	17	7,6
Ostale zemlje	-	-	-	-	-	-	-	-	-	-	-	-
ZEMLJE CENTRALNE AMERIKE I KARIBA	-	-	-	-	-	-	9	8	88,9	56	41	73,2
ZEMLJE JUŽNE AMERIKE	-	-	-	-	-	-	63	63	100,0	482	445	92,3
AZIJA	-	79	-	641	204	31,8	347	114	32,9	3.635	1.093	30,1
ZEMLJE BLISKOG I SREDNJEG ISTOKA	-	-	-	555	22	4,0	-	-	-	1.317	23	1,7
OSTALE ZEMLJE AZIJE	-	79	-	86	182	211,6	347	114	32,9	2.318	1.070	46,2
Indija	-	-	-	-	-	-	95	2	2,1	1.054	251	23,8
Japan	-	-	-	-	-	-	-	1	-	151	4	2,6
Kina	-	79	-	-	79	-	152	105	69,1	970	600	61,9
Malezija	-	-	-	-	-	-	-	-	-	4	1	25,0
Ostale zemlje	-	-	-	86	103	119,8	100	6	6,0	139	214	154,0
ZEMLJE OKEANIJE I POLARNOG REGIONA	-	-	-	-	-	-	14	-	-	7	26	371,4
AUSTRALIJA I NOVI ZELAND	-	-	-	-	-	-	14	-	-	7	26	371,4
Australija	-	-	-	-	-	-	14	-	-	7	15	214,3
Novi Zeland	-	-	-	-	-	-	-	-	-	-	11	-
Ostale zemlje	-	-	-	-	-	-	-	-	-	-	-	-
OSTALE ZEMLJE OKEANIJE I POLARNOG REGIONA	-	-	-	-	-	-	-	-	-	-	-	-
Neraspoređeno	291	549	188,7	2.540	1.378	54,3	-	-	-	-	-	-

Izvor: Baza podataka Uprave za indirektno/heizravno oporezivanje BiH

Prethodni podaci

TURIZAM

TURISTIČKI PROMET ZA JUNI / LIPANJ 2020. GODINE
KAPACITETI, TURISTI I NOĆENJA

	Dolasci turista				Noćenja turista			
	VI 2020	VI 2020 VI 2019	I - VI 2020	I - VI 2020 I - VI 2019	VI 2020	VI 2020 VI 2019	I - VI 2020	I - VI 2020 I - VI 2019

DOLASCI I NOĆENJA TURISTA

UKUPNO	371	32,1	3.364	50,2	585	31,8	5.680	51,7
Domaći	280	70,0	1.107	64,5	445	81,8	1.432	54,5
Strani	91	12,1	2.257	45,3	140	10,8	4.248	50,8
BROJ LEŽAJA	1.106							

DOLASCI I NOĆENJA TURISTA PREMA VRSTAMA OBJEKATA

UKUPNO	371	32,1	3.364	50,2	585	31,8	5.680	51,7
Hoteli i sličan smještaj	371	32,4	3.362	50,4	585	32,0	5.676	52,1
Odmarališta i slični objekti za kraći odmor	-	-	2	5,9	-	-	4	4,7
Kampovi i prostori za kampiranje	-	-	-	-	-	-	-	-
Ostali smještaj	-	-	-	-	-	-	-	-
DOMAĆI	280	70,0	1.107	64,5	445	81,8	1.432	54,5
Hoteli i sličan smještaj	280	71,1	1.105	65,3	445	82,7	1.428	55,7
Odmarališta i slični objekti za kraći odmor	-	-	2	8,3	-	-	4	6,4
Kampovi i prostori za kampiranje	-	-	-	-	-	-	-	-
Ostali smještaj	-	-	-	-	-	-	-	-
STRANI	91	12,1	2.257	45,3	140	10,8	4.248	50,8
Hoteli i sličan smještaj	91	12,1	2.257	45,4	140	10,8	4.248	51,0
Odmarališta i slični objekti za kraći odmor	-	-	-	-	-	-	-	-
Kampovi i prostori za kampiranje	-	-	-	-	-	-	-	-
Ostali smještaj	-	-	-	-	-	-	-	-

DOLASCI I NOĆENJA TURISTA PREMA NAČINU DOLASKA

	Individualno				Organizirano			
	dolasci turista		noćenje turista		dolasci turista		noćenje turista	
	VI 2020	Struktura %	VI 2020	Struktura %	VI 2020	Struktura %	VI 2020	Struktura %
UKUPNO	306	82,5	514	87,9	65	17,5	71	12,1
Domaći	221	72,2	382	74,3	59	90,8	63	88,7
Strani	85	27,8	132	25,7	6	9,2	8	11,3

SVRHA DOLASKA TURISTA

	Poslovno				Ostalo			
	dolasci turista		noćenje turista		dolasci turista		noćenje turista	
	VI 2020	Struktura %	VI 2020	Struktura %	VI 2020	Struktura %	VI 2020	Struktura %
UKUPNO	128	34,5	140	23,9	243	65,5	445	76,1
Domaći	103	80,5	115	82,1	177	72,8	330	74,2
Strani	25	19,5	25	17,9	66	27,2	115	25,8

TURIZAM

DOLASCI I NOĆENJA TURISTA PO ZEMLJAMA PREBIVALIŠTA

	Dolasci turista				Noćenja turista			
	VI 2020	<u>VI 2020</u> VI 2019	I - VI 2020	<u>I - VI 2020</u> I - VI 2019	VI 2020	<u>VI 2020</u> VI 2019	I - VI 2020	<u>I - VI 2020</u> I - VI 2019
UKUPNO STRANI	91	12,1	2.257	45,3	140	10,8	4.248	50,8
Austrija	-	-	14	13,1	-	-	36	24,8
Belgija	-	-	9	32,1	-	-	9	30,0
Bugarska	-	-	2	22,2	-	-	2	18,2
Crna Gora	-	-	10	166,7	-	-	18	-
Češka	1	9,1	1	2,6	1	9,1	1	2,4
Danska	-	-	-	-	-	-	-	-
Estonija	-	-	-	-	-	-	-	-
Finska	-	-	-	-	-	-	-	-
Francuska	-	-	-	-	-	-	-	-
Grčka	-	-	-	-	-	-	-	-
Nizozemska	-	-	-	-	-	-	-	-
Hrvatska	72	14,2	2.106	52,7	113	11,8	3.947	55,8
Irska	-	-	1	-	-	-	3	-
Italija	1	2,9	13	17,1	1	2,6	29	32,2
Kipar	-	-	3	-	-	-	9	-
Litvanija	-	-	1	25,0	-	-	1	14,3
Luksemburg	-	-	-	-	-	-	-	-
Mađarska	-	-	3	10,3	-	-	3	9,1
Sjeverna Makedonija	-	-	1	14,3	-	-	1	6,7
Norveška	-	-	2	100,0	-	-	8	-
Njemačka	2	7,1	21	17,2	2	5,3	30	19,0
Poljska	-	-	4	14,8	-	-	16	25,8
Portugal / Portugalija	-	-	1	100,0	-	-	3	-
Rusija	1	100,0	3	150,0	6	-	10	-
Slovačka	-	-	2	7,7	-	-	4	10,5
Slovenija	-	-	11	8,0	-	-	26	15,3
Srbija	12	92,3	25	30,9	15	107,1	43	44,3
Španija / Španjolska	-	-	3	14,3	-	-	9	28,1
Turska	-	-	1	100,0	-	-	1	25,0
Ujedinjeno Kraljevstvo	-	-	3	15,0	-	-	5	23,8
Ukrajina	1	100,0	1	50,0	1	100,0	1	50,0
Kanada	-	-	2	33,3	-	-	2	28,6
SAD	1	4,8	11	26,2	1	4,6	24	49,0
Australija	-	-	2	66,7	-	-	6	85,7
Novi Zeland	-	-	1	100,0	-	-	1	100,0