



Bosna i Hercegovina  
Federacija Bosne i Hercegovine  
**Federalni zavod  
za statistiku**  
**Institute for  
Statistics of FBiH**

ISSN 1840-1600

**MJESEČNI STATISTIČKI PREGLED  
FEDERACIJE BOSNE I HERCEGOVINE**

MONTHLY STATISTICAL REVIEW  
OF THE FEDERATION OF BIH

**8**

AVGUST  
KOLOVOZ  
AUGUST

GODINA/YEAR XXIII

SARAJEVO, 2020.

**MJESEČNI STATISTIČKI PREGLED  
FEDERACIJE BOSNE I HERCEGOVINE**

**MONTHLY STATISTICAL REVIEW  
OF THE FEDERATION OF BIH**

**8**

AVGUST  
KOLOVOZ  
AUGUST

GODINA/YEAR XXIII

SARAJEVO, 2020.

**Izdaje i štampa/tiska: Federalni zavod za statistiku, Zelenih beretki 26, 71000 Sarajevo**

*Published and printed: Institute for Statistics of FBiH, Zelenih beretki 26, 71000 Sarajevo*

**Telefon/Phone/Fax: +387 33 22 61 51**

**Elektronska pošta/E-mail: fedstat@fzs.ba**

**Internetska stranica/Web site: <http://www.fzs.ba>**

**Odgovara: Doc. dr. Emir Kremić, direktor**

*Persons responsible: Assist. Prof. Dr. Emir Kremić, Director General*

**Urednički odbor:**

*Editorial:*

Amer Korić, Nisveta Džebo, Hidaeta Čolović, Sanja Ambrožić,  
Zehra Kaba, Belmira Hadžiabdić, Sanela Čengić, Dijana Simanić

**Molimo korisnike da pri korištenju podataka navedu izvor**

*Users are kindly requested to state the source*

**Štampano/Tiskano u 25 primjeraka**

*Printed in 25 copies*

**Obavjesti daje Odsjek za odnose s javnošću i biblioteka**

*Information is available at the Department of Public relations and Library*

Telefon/Phone : + 387 33 20 64 52/lok 234

+ 387 33 40 70 19

Pretplata publikacija/Subscription : + 387 33 20 64 52/lok 235

+ 387 33 40 70 20



## UVOD

„Mjesečni statistički pregled“ je sveobuhvatna publikacija u kojoj se prikazuju rezultati **pojedinačnih statističkih istraživanja** ili **više istraživanja** iz istog područja.

Podaci su rezultat **statističkih istraživanja** koje provodi Federalni zavod za statistiku prema Planu **provođenja statističkih istraživanja** od interesa za Federaciju BiH.

Pored podataka koji su rezultat redovnih/redovitih **statističkih istraživanja** Federalnog zavoda za statistiku publikuju se i podaci drugih institucija koje su **uključene u statistički sistem/sustav Federacije BiH**.

Podaci se prikazuju u **godišnjim**, kvartalnim i **mjesečnim** serijama a sistematizirani su po **statističkim** oblastima. Svaka oblast pored tabelarnog prikaza **sadrži** i metodološka objašnjenja u cilju pojašnjenja korisnicima na koji način je proizveden podatak, na osnovu kojih izvora i definicija.

Podaci koji se daju po **određenim** nivoima klasifikacije djelatnosti, iskazani su prema KD BiH 2010, koja **sadržajno** i strukturno u potpunosti odgovara EU Statističkoj klasifikaciji djelatnosti NACE Rev.2.

Mjesečni podaci za **tekuću** godinu su **najčešće** prethodni rezultati i **podložni** su korekcijama. **Izvršene** korekcije se **obilježavaju** zvjezdicom u onom broju „Mjesečnog statističkog pregleda“ u kojem je izvršena korekcija.

DIREKTOR  
Doc. dr. Emir Krenić

## PREFACE

*"Monthly Statistical Review" is a comprehensive publication and give results of individual statistical surveys or several surveys in the same area.*

*Data are issued are obtained through statistical surveys conducted by the Institute for Statistics of Federation of BiH according to the Scheme of Statistical Survey of interest for the Federation of BiH.*

*Institute for Statistics of Federation B&H also publishes data of other institutions involved in the statistical system of the Federation of B&H.*

*Statistical data are presented in annual, quarterly and monthly series and are systemized by statistical fields. In addition to the table, each field contains notes on methodology in order to clarify to users on how the data is produced, on the basis of which sources and definitions.*

*Data presented by specific level of activity classification are given in accordance with the KD BiH 2010, which is in its content and structure fully harmonised with the Statistical Classification of Economic Activities NACE Rev. 2.*

*Monthly data for the current year are mostly the preliminary ones and are subject to corrections. The corrections made are designated by the star in the number of the "Monthly statistical review" where the correction has been made.*

DIRECTOR GENERAL  
Assist. Prof. Dr. Emir Krenić

## SKRAĆENICE/KRATICE

d.n.	drugdje nespomenuto
CeFTA	Sporazum o slobodnoj trgovini srednjoevropskih/srednjoevropskih zemalja
EFTA	Evropsko/Europsko udruženje za slobodnu trgovinu
EU	Evropska/Europska unija
GWh	gigavat-sat
ha	hektar
hilj.	hiljadu
hl	hektolitar
kg	kilogram
KM	konvertibilna marka
km	kilometar
km <sup>2</sup>	kvadratni kilometar
kom.	komad
kut.	kutija
KV	kvalificirani (radnik)
KVG	Klasifikacija vrsta građevina
kW	kilovat
l	litra
m	metar
m <sup>2</sup>	kvadratni metar
m <sup>3</sup>	kubni/kubični metar
mil.	milijon
MWh	megavatsat
NKV	nekvalificirani (radnik)
NSS	niža stručna sprema
PKV	polukvalificirani (radnik)
KD	Klasifikacija djelatnosti
SMTK	Standardna međunarodna trgovinska klasifikacija
SSS	srednja stručna sprema
t	tona
tis.	tisuća
USD	američki dolar
VKV	visokokvalificirani (radnik)
VSS	visoka stručna sprema
VŠS	viša stručna sprema

## ABBREVIATIONS

CEFTA	Central European Free Trade Agreement
CTC	Classification of types of construction
EFTA	European Free Trade Association
EU	European Union
GWh	gigawatt-hour
ha	hectare
hl	hectolitre
kg	kilogram
KM	Convertible marks
km	kilometer
km <sup>2</sup>	square kilometer
kW	kilowatt
l	litre
m	meter
m <sup>2</sup>	square meter
m <sup>3</sup>	cubic meter
000	thousand
000.000	million
Mfr.	manufacture
MWh	megawatt hour
n.e.c.	not elsewhere classified
p/st	number of items (pieces/sticks)
CA	Standard Classification of Economic Activities
SITC	Standard International Trade Classification
t	tons
USD	American dollar

## ZNAKOVI

-	nema pojave
...	ne raspoloživo se podatkom
0	podatak je manji od 0,5 upotrijebljene jedinice mjere
∅	prosjeak
1)	oznaka za napomenu
*	ispravljen podatak

## SYMBOLS

-	no occurrence
...	data not available
0	value is less than 0,5 of the unit of measure used
∅	average
1)	footnote
*	corrected data

**SADRŽAJ**  
*CONTENTS*

PREDGOVOR <i>PREFACE</i>	3
<b>SKRAĆENICE/KRATICE I ZNAKOVI</b> <i>ABBREVIATIONS AND SYMBOLS</i>	4
OSNOVNI POKAZATELJI EKONOMSKIH KRETANJA <i>MAJOR INDICATORS OF ECONOMIC TRENDS</i>	7
<b>PRIRODNO KRETANJE STANOVNIŠTVA I BRAKOVI</b> <i>NATURAL CHANGES OF POPULATION AND MARRIAGES</i>	8
<b>ZAPOSLENOST, NEZAPOSLENOST I PLAĆE</b> <i>EMPLOYMENT, UNEMPLOYMENT AND PAY</i>	11
CIJENE <i>PRICES</i>	26
INVESTICIJE U STALNA SREDSTVA <i>GROSS FIXED CAPITAL FORMATION</i>	45
<b>POLJOPRIVREDA, ŠUMARSTVO I RIBOLOV</b> <i>AGRICULTURE, FORESTRY AND FISHING</i>	48
INDUSTRIJA <i>INDUSTRY</i>	53
<b>GRAĐEVINARSTVO</b> <i>CONSTRUCTION</i>	66
TRANSPORT I KOMUNIKACIJE <i>TRANSPORT AND COMMUNICATION</i>	73
VANJSKA TRGOVINA <i>FOREIGN TRADE</i>	77
<b>UNUTRAŠNJA/UNUTARNJA TRGOVINA</b> <i>DOMESTIC TRADE</i>	91
TURIZAM <i>TOURISM</i>	95
KOMENTARI <i>COMMENTARIES</i>	98
<b>METODOLOŠKA OBJAŠNJENJA</b> <i>NOTES ON METHODOLOGY</i>	106





1.1 OSNOVNI POKAZATELJI EKONOMSKIH KRETANJA  
MAJOR INDICATORS OF ECONOMIC TRENDS

	2017 <sup>1)</sup> 2016	2018 <sup>1)</sup> 2017	2019 <sup>1)</sup> 2018	VI 2020 <sup>2)</sup> VI 2019	VI 2020 <sup>3)</sup> V 2020	
Indeksi obima industrijske proizvodnje	103,8	100,8	97,3	91,0	104,7	<i>Indices of industrial production</i>
	Q 2017 Q 2016	Q 2018 Q 2017	Q 2019 Q 2018	VI 2020 V 2020	VII 2020 VI 2020	
Indeksi cijena proizvođača industrijskih proizvoda na domaćem tržištu	101,5	101,9	99,6	99,5	100,0	<i>Producer price indices of industrial products on domestic market</i>
Indeksi potrošačkih cijena	101,7	101,6	100,6	100,1	99,7	<i>Consumer price indices</i>
	2017	2018	2019	V 2020	VI 2020	
Prosječan broj zaposlenih	505.201 <sup>4)</sup>	519.800	531.483	512.627	518.105	<i>Number of employed persons</i>
Prosječan broj nezaposlenih	357.971	335.610	313.570	325.816	325.540	<i>Number of unemployed persons</i>
Prosječna neto plaća, u KM	860	889	928	935	953	<i>Average net wage, in KM</i>
Prosječna bruto plaća, u KM	1.318	1.365	1.427	1.438	1.469	<i>Average gross wage, in KM</i>
	2017	2018	2019	V 2020	VI 2020	
Noćenja turista - ukupno	1.860.862	2.095.517	2.379.701	6.753	28.352	<i>Tourist nights - total</i>
domaći turisti	363.971	413.282	478.496	2.017	21.427	<i>Domestic tourist</i>
strani turisti	1.496.891	1.682.235	1.901.205	304	6.925	<i>Foreign tourist</i>
Izvoz - ukupno, 000 KM	7.257.136	7.912.225	7.620.378	470.641	578.710	<i>Total exports, 000 KM</i>
Izvoz - preračunato u 000 EUR	3.710.515	4.045.456	3.896.237		295.890	<i>Export - converted into 000 EUR</i>
Uvoz - ukupno 000 KM	12.441.196	13.266.645	13.851.816	799.940	955.559	<i>Total imports, 000 KM</i>
Uvoz - preračunato u 000 EUR	6.361.083	6.783.128	7.082.321		488.570	<i>Import - converted into 000 EUR</i>
Pokrivenost uvoza izvozom (%)	58,3	59,6	55,0			<i>Exports/Imports ration (%)</i>
Bruto domaći proizvod u tekućim cijenama, hilj./tis KM	20.539.696	21.983.507	23.130.774 <sup>5)</sup>			<i>Gross domestic product at current prices, 000 KM</i>
Bruto domaći proizvod po stanovniku, KM	9.331	10.010	10.562 <sup>5)</sup>			<i>Gross domestic product per capita, KM</i>
Bruto domaći proizvod, godišnje stope realnog rasta, %	3,2	3,8	2,6 <sup>5)</sup>			<i>Gross domestic product, annual real growth rates, %</i>
Ostvarene investicije, hilj./tis. KM	3.292.112	3.397.560	3.564.804 <sup>5)</sup>			<i>Gross fixed capital formation, 000 KM</i>

<sup>1)</sup> Izvorni indeks obima industrijske proizvodnje/*Gross indices of industrial production*

<sup>2)</sup> Kalendarski prilagođeni indeks obima industrijske proizvodnje/*Working-day adjusted indices of industrial production*

<sup>3)</sup> Desezonirani indeks obima industrijske proizvodnje/*Seasonally adjusted indices of industrial production*

<sup>4)</sup> Od januara 2018. godine podaci o zaposlenima se preuzimaju od Porezne uprave Federacije BiH. Podaci su preuzeti retroaktivno i za 2017. godinu.

Time je prekinuta dosadašnja serija podataka za ranije godine.

*From January 2018. data on employees are taken over from the Tax Administration of the Federation of BiH. The data was taken retroactively and for 2017.*

*This was terminated by the previous data series for the previous years.*

<sup>5)</sup> Prvi rezultati/*First results*

**2.1 PRIRODNO KRETANJE STANOVNIŠTVA I BRAKOVI PO MJESTU UOBIČAJENOG STANOVANJA** (juni/lipanj 2020. godine - prvi rezultati)  
 NATURAL CHANGES OF POPULATION AND MARRIAGES ACCORDING TO USUAL PLACE OF RESIDENCE (June 2020 - first results)

KANTON CANTON	Rođeni Births			Umrli Deaths	Brakovi Marital statistics	
	ukupno Total	živorođeni Live births	mrtvorodeni Stillbirths		zaključeni Marriages	razvedeni Divorces
FEDERACIJA BIH FEDERATION OF BIH	1.355	1.351	4	1.707	935	86
Unsko-sanski	147	145	2	184	124	10
Kanton Posavski	9	9	-	37	9	1
Tuzlanski	289	289	-	336	164	26
<b>Zeničko- dobojski</b>	259	258	1	306	165	25
Bosansko- podrinjski	15	15	-	19	13	3
Srednjobosanski	152	152	-	202	115	5
<b>Hercegovačko-neretvanski</b>	99	99	-	158	90	3
<b>Zapadnohercegovački</b>	48	48	-	57	67	1
Kanton Sarajevo	314	313	1	338	155	11
Kanton 10	23	23	-	70	33	1

**2.2 PRIRODNO KRETANJE STANOVNIŠTVA I BRAKOVI PO MJESECIMA**  
 NATURAL CHANGES OF POPULATION AND MARRIAGES BY MONTHS

Mjesec Month	Živorodeni Livebirths	Umrli Deaths	Prirodni priraštaj Natural increase	Umrli dojenčad Infant deaths	Zaključeni brakovi Marriages	Razvedeni brakovi Divorces	Vitalni indeks Vital index
2019							
VII	1.592	1.724	-132	21	1.223	102	92
VIII	1.609	1.706	-97	7	1.998	111	94
IX	1.572	1.574	-2	15	1.311	135	100
X	1.671	1.874	-203	17	1.054	144	89
XI	1.343	1.710	-367	19	760	134	79
XII	1.599	1.749	-150	7	1.095	129	91
I/2020	1.050	1.354	-304	5	562	99	78
II/2020	1.294	1.830	-536	6	615	71	71
III/2020	1.280	1.651	-371	8	572	74	78
IV/2020	1.295	1.928	-633	7	503	80	67
V/2020	1.383	1.681	-298	8	341	37	82
VI/2020	1.351	1.707	-356	10	935	86	79

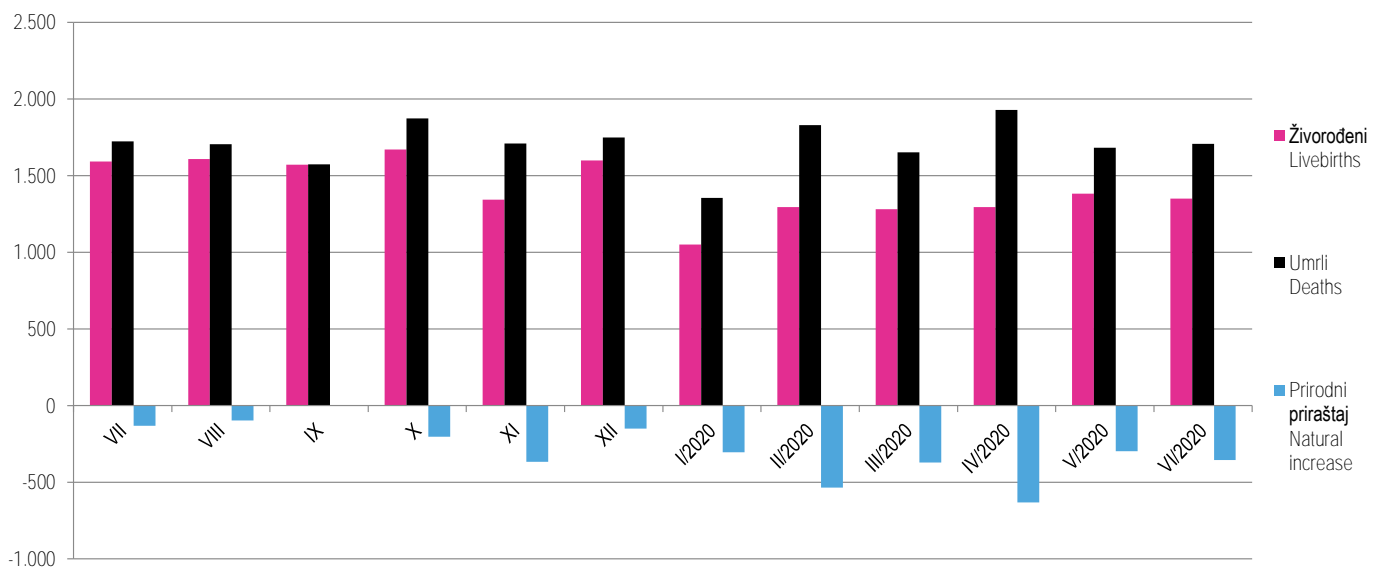
**2.3 PRIRODNO KRETANJE STANOVNIŠTVA I BRAKOVI PO KANTONIMA, juni/lipanj 2020. godine - prvi rezultati)**

NATURAL CHANGES OF POPULATION AND MARRIAGES BY CANTONS, (June 2020- first results)

Kanton Canton	Živorodeni Livebirths	Umrli Deaths	Prirodni priraštaj Natural increase	Umrli dojenčad Infant deaths	Zaključeni brakovi Marriages	Razvedeni brakovi Divorces	Vitalni indeks Vital index
FEDERACIJA BIH FEDERATION OF BIH	1.351	1.707	-356	10	935	86	79
Unsko - sanski	145	184	-39	1	124	10	79
Kanton Posavski	9	37	-28	-	9	1	24
Tuzlanski	289	336	-47	4	164	26	86
<b>Zeničko - dobojski</b>	258	306	-48	1	165	25	84
Bosansko - podrinski	15	19	-4	-	13	3	79
Srednjobosanski	152	202	-50	3	115	5	75
<b>Hercegovačko-neretvanski</b>	99	158	-59	1	90	3	63
<b>Zapadnohercegovački</b>	48	57	-9	-	67	1	84
Kanton Sarajevo	313	338	-25	-	155	11	93
Kanton 10	23	70	-47	-	33	1	33

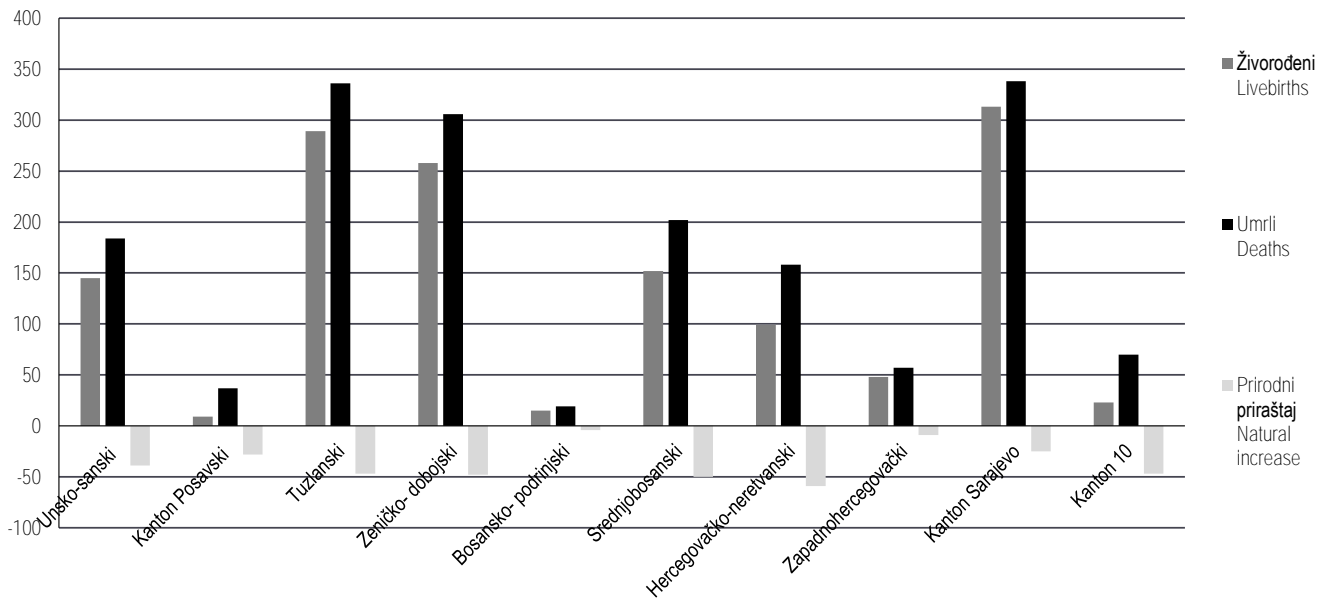
**2.3.1 Živorodeni, umrli i prirodni priraštaj u FBiH po mjesecima**

Livebirths, deaths and natural increase in FBiH by months



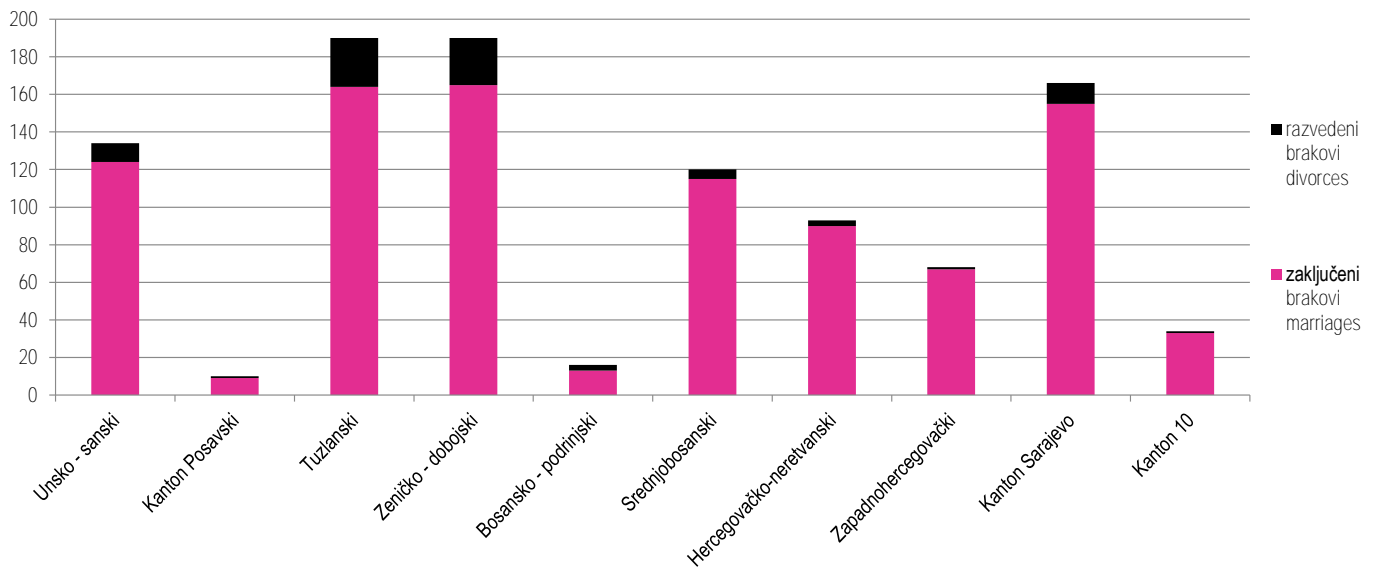
2.3.1 Živorodeni, umrli i prirodni priraštaj po kantonima, juni/lipanj 2020

Livebirths, deaths and natural increase by cantons, June 2020



2.3.2 Zaključeni i razvedeni brakovi po kantonima, juni/lipanj 2020.

Marriages and divorces by cantons, June 2020



**3.1 ZAPOSLENI PO PODRUČJIMA I OBLASTIMA KD BiH 2010, PRVI REZULTATI**  
PERSONS IN EMPLOYMENT BY SECTIONS AND DIVISIONS OF NACE REV.2, FIRST RESULT

Područja i oblasti	Broj zaposlenih <sup>1)</sup> Number of employed persons <sup>1)</sup>				Indeksi Indices			Sections and divisions
	Ø 2019	VI 2019	V 2020	VI 2020	VI 2020 V 2020	VI 2020 VI 2019	VI 2020 Ø 2019	
	UKUPNO	531.483	533.480	512.627	518.105	101,1	97,1	
A Poljoprivreda, šumarstvo i ribolov	10.989	11.214	10.554	10.724	101,6	95,6	97,6	Agriculture, forestry and fishing
01 Biljna i stočarska proizvodnja, lovstvo i uslužne djelatnosti u vezi s njima	5.351	5.433	5.413	5.472	101,1	100,7	102,3	Crop and animal production, hunting and related service activities
02 Šumarstvo i sječa drva (iskorištavanje šuma)	5.461	5.605	4.959	5.065	102,1	90,4	92,7	Forestry and logging
03 Ribolov i akvakultura	177	176	182	187	102,7	106,3	105,6	Fishing and aquaculture
B Vađenje ruda i kamena	13.259	13.332	12.609	12.694	100,7	95,2	95,7	Mining and quarrying
05 Vađenje ugljena i lignita	10.854	10.905	10.265	10.328	100,6	94,7	95,2	Mining of coal and lignite
07 Vađenje metalnih ruda	497	523	512	509	99,4	97,3	102,4	Mining of metal ores
08 Vađenje ostalih ruda i kamena	1.559	1.565	1.540	1.562	101,4	99,8	100,2	Other mining and quarrying
09 Pomoćne uslužne djelatnosti u vađenju ruda i kamena	349	339	292	295	101,0	87,0	84,5	Mining support service activities
C Prerađivačka industrija	106.385	106.804	100.140	100.366	100,2	94,0	94,3	Manufacturing
10 Proizvodnja prehrambenih proizvoda	13.995	13.974	13.442	13.610	101,2	97,4	97,2	Manufacture of food products
11 Proizvodnja pića	1.483	1.489	1.447	1.457	100,7	97,9	98,2	Manufacture of beverages
12 Proizvodnja duhanskih proizvoda	203	211	165	164	99,4	77,7	80,8	Manufacture of tobacco products
13 Proizvodnja tekstila	5.209	5.244	4.661	4.545	97,5	86,7	87,3	Manufacture of textiles
14 Proizvodnja odjeće	10.001	9.910	9.673	9.600	99,2	96,9	96,0	Manufacture of wearing apparel
15 Proizvodnja kože i srodnih proizvoda	8.549	8.549	7.292	7.373	101,1	86,2	86,2	Manufacture of leather and related products
16 Prerada drva i proizvoda od drva i pluta, osim namještaja; proizvodnja predmeta od slame i pletarskih materijala	8.233	8.313	7.736	7.822	101,1	94,1	95,0	Manufacture of wood and of products of wood and cork, except furniture; manufacture of articles of straw and plaiting materials
17 Proizvodnja papira i proizvoda od papira	1.847	1.821	1.853	1.843	99,5	101,2	99,8	Manufacture of paper and paper products
18 Štampanje i umnožavanje snimljenih zapisa	1.713	1.696	1.611	1.613	100,1	95,1	94,2	Printing and reproduction of recorded media
19 Proizvodnja koksa i rafiniranih naftnih proizvoda	1.019	1.027	999	991	99,2	96,5	97,3	Manufacture of coke and refined petroleum products
20 Proizvodnja hemikalija i hemijskih proizvoda	2.984	3.029	2.741	2.718	99,2	89,7	91,1	Manufacture of chemicals and chemical products
21 Proizvodnja osnovnih farmaceutskih proizvoda i farmaceutskih preparata	804	807	821	814	99,1	100,9	101,2	Manufacture of basic pharmaceutical products and pharmaceutical preparations
22 Proizvodnja proizvoda od gume i plastičnih masa	5.629	5.631	5.513	5.527	100,3	98,2	98,2	Manufacture of rubber and plastic products
23 Proizvodnja ostalih nemetalnih mineralnih proizvoda	4.163	4.269	4.079	4.116	100,9	96,4	98,9	Manufacture of other non-metallic mineral products
24 Proizvodnja baznih metala	4.905	5.087	3.896	3.855	98,9	75,8	78,6	Manufacture of basic metals
25 Proizvodnja gotovih metalnih proizvoda, osim mašina i opreme	16.328	16.386	15.719	15.780	100,4	96,3	96,6	Manufacture of fabricated metal products, except machinery and equipment
26 Proizvodnja računara te elektroničkih i optičkih proizvoda	384	376	376	374	99,5	99,5	97,4	Manufacture of computer, electronic and optical products
27 Proizvodnja električne opreme	2.546	2.546	2.700	2.697	99,9	105,9	105,9	Manufacture of electrical equipment
28 Proizvodnja mašina i uređaja, d.n.	2.754	2.764	2.784	2.750	98,8	99,5	99,9	Manufacture of machinery and equipment n.e.c.
29 Proizvodnja motornih vozila, prikolica i poluprikolica	2.772	2.802	2.512	2.496	99,4	89,1	90,0	Manufacture of motor vehicles, trailers and semi-trailers

**3.1 ZAPOSLENI PO PODRUČJIMA I OBLASTIMA KD BiH 2010, PRVI REZULTATI (nastavak)**  
PERSONS IN EMPLOYMENT BY SECTIONS AND DIVISIONS OF NACE REV.2, FIRST RESULT (continued)

Područja i oblasti	Broj zaposlenih <sup>1)</sup> Number of employed persons <sup>1)</sup>				Indeksi Indices			Sections and divisions
	Ø 2019	VI 2019	V 2020	VI 2020	VI 2020 V 2020	VI 2020 VI 2019	VI 2020 Ø 2019	
	30 Proizvodnja ostalih prijevoznih sredstava	166	157	166	193	116,3	122,9	
31 Proizvodnja namještaja	7.122	7.176	6.377	6.449	101,1	89,9	90,6	Manufacture of furniture
32 Ostala prerađivačka industrija	2.125	2.090	2.213	2.203	99,5	105,4	103,7	Other manufacturing
33 Popravak i instaliranje mašina i opreme	1.451	1.450	1.364	1.376	100,9	94,9	94,8	Repair and installation of machinery and equipment
D Proizvodnja i snabdijevanje električnom energijom, plinom, parom i klimatizacija	8.724	8.728	8.668	8.640	99,7	99,0	99,0	Electricity, gas, steam and air conditioning supply
35 Proizvodnja i snabdijevanje električnom energijom, plinom, parom i klimatizacija	8.724	8.728	8.668	8.640	99,7	99,0	99,0	Electricity, gas, steam and air conditioning supply
E Snabdijevanje vodom: uklanjanje otpadnih voda, upravljanje otpadom te djelatnosti sanacije okoliša	8.652	8.689	8.504	8.528	100,3	98,1	98,6	Water supply, sewerage, waste management and remediation activities
36 Sakupljanje, pročišćavanje i snabdijevanje vodom	4.692	4.687	4.651	4.662	100,2	99,5	99,4	Water collection, treatment and supply
37 Uklanjanje otpadnih voda	176	178	172	169	98,3	94,9	96,0	Sewerage
38 Sakupljanje otpada, djelatnosti obrade i zbrinjavanja otpada; reciklaža materijala	3.701	3.703	3.648	3.643	99,9	98,4	98,4	Waste collection, treatment and disposal activities; materials recovery
39 Djelatnosti sanacije okoliša te ostale djelatnosti upravljanja otpadom	83	121	33	54	163,6	44,6	65,1	Remediation activities and other waste management services
F Građevinarstvo	26.007	26.271	26.358	26.575	100,8	101,2	102,2	Construction
41 Gradnja građevina visokogradnje	9.214	9.362	9.094	9.153	100,6	97,8	99,3	Construction of buildings
42 Gradnja građevina niskogradnje	7.624	7.583	8.081	8.137	100,7	107,3	106,7	Civil engineering
43 Specijalizirane građevinske djelatnosti	9.169	9.326	9.183	9.285	101,1	99,6	101,3	Specialised construction activities
G Trgovina na veliko i na malo; popravak motornih vozila i motocikala	98.951	99.499	93.324	94.859	101,6	95,3	95,9	Wholesale and retail trade; repair of motor vehicles and motorcycles
45 Trgovina na veliko i na malo motornim vozilima i motociklima: popravak motornih vozila i motocikala	8.583	8.540	8.535	8.643	101,3	101,2	100,7	Wholesale and retail trade and repair of motor vehicles and motorcycles
46 Trgovina na veliko, osim trgovine motornim vozilima i motociklima	26.964	27.133	26.211	26.347	100,5	97,1	97,7	Wholesale trade, except of motor vehicles and motorcycles
47 Trgovina na malo, osim trgovine motornim vozilima i motociklima	63.404	63.826	58.578	59.869	102,2	93,8	94,4	Retail trade, except of motor vehicles and motorcycles
H Prijevoz i skladištenje	24.857	24.816	24.124	24.285	100,7	97,9	97,7	Transportation and storage
49 Kopneni prijevoz i cjevovodni transport	16.127	16.098	15.313	15.457	100,9	96,0	95,8	Land transport and transport via pipelines
50 Vodeni prijevoz	-	-	-	-	-	-	-	Water transport
51 Zračni prijevoz	57	66	44	45	102,3	68,2	78,9	Air transport
52 Skladištenje i pomoćne djelatnosti u prijevozu	5.104	5.129	5.168	5.181	100,3	101,0	101,5	Warehousing and support activities for transportation
53 Poštanske i kurirske djelatnosti	3.569	3.523	3.599	3.602	100,1	102,2	100,9	Postal and courier activities
I Djelatnosti pružanja smještaja te pripreme i usluživanja hrane(hotelijerstvo i ugostiteljstvo)	27.414	27.921	22.411	24.755	110,5	88,7	90,3	Accommodation and food service activities
55 Smještaj	4.976	5.202	3.609	3.698	102,5	71,1	74,3	Accommodation
56 Djelatnosti pripreme i usluživanja hrane i pića	22.438	22.719	18.802	21.057	112,0	92,7	93,8	Food and beverage service activities

**3.1 ZAPOSLENI PO PODRUČJIMA I OBLASTIMA KD BiH 2010, PRVI REZULTATI (nastavak)**  
PERSONS IN EMPLOYMENT BY SECTIONS AND DIVISIONS OF NACE REV.2, FIRST RESULT (continued)

Područja i oblasti	Broj zaposlenih <sup>1)</sup> Number of employed persons <sup>1)</sup>				Indeksi Indices			Sections and divisions
	Ø 2019	VI 2019	V 2020	VI 2020	VI 2020 V 2020	VI 2020 VI 2019	VI 2020 Ø 2019	
J Informacije i komunikacije	15.509	15.362	15.905	16.006	100,6	104,2	103,2	Information and communication
58 Izdavačke djelatnosti	734	742	668	669	100,1	90,2	91,1	Publishing activities
59 Proizvodnja filmova, videofilmova i televizijskog programa, djelatnosti snimanja zvučnih zapisa i izdavanja muzičkih zapisa	342	345	314	316	100,6	91,6	92,4	Motion picture, video and television programme production, sound recording
60 Emitiranje programa	2.766	2.763	2.793	2.783	99,6	100,7	100,6	Programming and broadcasting activities
61 Telekomunikacije	4.976	4.965	4.888	4.889	100,0	98,5	98,3	Telecommunications
62 Računarsko programiranje, savjetovanje i djelatnosti u vezi s njima	5.122	5.056	5.580	5.669	101,6	112,1	110,7	Computer programming, consultancy and related activities
63 Informacijske uslužne djelatnosti	1.569	1.491	1.662	1.680	101,1	112,7	107,1	Information service activities
K Finansijske djelatnosti i djelatnosti osiguranja	12.115	12.117	11.984	12.006	100,2	99,1	99,1	Financial and insurance activities
64 Finansijske uslužne djelatnosti, osim osiguranja i penzijskih fondova	8.213	8.252	8.070	8.071	100,0	97,8	98,3	Financial service activities, except insurance and pension funding
65 Osiguranje, reosiguranje i penzijski fondovi, osim obaveznog socijalnog osiguranja	2.973	2.973	2.969	2.981	100,4	100,3	100,3	Insurance, reinsurance and pension funding, except compulsory social security
66 Pomoćne djelatnosti kod finansijskih usluga i djelatnosti osiguranja	929	892	945	954	101,0	107,0	102,7	Activities auxiliary to financial services and insurance activities
L Poslovanje nekretninama	3.206	3.178	3.042	3.049	100,2	95,9	95,1	Real estate activities
68 Poslovanje nekretninama	3.206	3.178	3.042	3.049	100,2	95,9	95,1	Real estate activities
M Stručne, naučne i tehničke djelatnosti	16.593	16.599	16.436	16.476	100,2	99,3	99,3	Professional, scientific and technical activities
69 Pravne i računovodstvene djelatnosti	5.269	5.281	5.263	5.245	99,7	99,3	99,5	Legal and accounting activities
70 Upravljačke djelatnosti; savjetovanje u vezi s upravljanjem	1.142	1.158	1.089	1.078	99,0	93,1	94,4	Activities of head offices; management consultancy activities
71 Arhitektonske i inženjerske djelatnosti; tehničko ispitivanje i analiza	5.786	5.808	5.830	5.866	100,6	101,0	101,4	Architectural and engineering activities; technical testing and analysis
72 Naučno istraživanje i razvoj	425	426	418	415	99,3	97,4	97,6	Scientific research and development
73 Promocija (reklama i propaganda) i istraživanje tržišta	2.632	2.584	2.515	2.534	100,8	98,1	96,3	Advertising and market research
74 Ostale stručne, naučne i tehničke djelatnosti	640	631	664	665	100,2	105,4	103,9	Other professional, scientific and technical activities
75 Veterinarske djelatnosti	699	711	657	673	102,4	94,7	96,3	Veterinary activities
N Administrativne i pomoćne uslužne djelatnosti	12.068	12.100	11.984	12.203	101,8	100,9	101,1	Administrative and support service activities
77 Djelatnosti iznajmljivanja i davanja u zakup (leasing)	811	824	707	695	98,3	84,3	85,7	Rental and leasing activities
78 Djelatnosti posredovanja u zapošljavanju	1.788	1.793	1.653	1.691	102,3	94,3	94,6	Employment activities
79 Putničke agencije, organizatori putovanja, turoperator i ostale rezervacijske usluge te djelatnosti u vezi s njima	920	961	823	801	97,3	83,4	87,1	Travel agency, tour operator reservation service and related activities
80 Zaštitne i istražne djelatnosti	4.501	4.472	4.440	4.474	100,8	100,0	99,4	Security and investigation activities

**3.1 ZAPOSLENI PO PODRUČJIMA I OBLASTIMA KD BiH 2010, PRVI REZULTATI (nastavak)**  
PERSONS IN EMPLOYMENT BY SECTIONS AND DIVISIONS OF NACE REV.2, FIRST RESULT (continued)

Područja i oblasti	Broj zaposlenih <sup>1)</sup> Number of employed persons <sup>1)</sup>				Indeksi Indices			Sections and divisions
	θ 2019	VI 2019	V 2020	VI 2020	VI 2020 V 2020	VI 2020 VI 2019	VI 2020 θ 2019	
81 Usluge u vezi s upravljanjem i održavanjem zgrada te djelatnosti uređenja i održavanja zelenih površina	1.744	1.759	1.792	1.879	104,9	106,8	107,7	Services to buildings and landscape activities
82 Kancelarijske administrativne i pomoćne djelatnosti te ostale poslovne pomoćne djelatnosti	2.304	2.291	2.569	2.663	103,7	116,2	115,6	Office administrative, office support and other business support activities
O Javna uprava i odbrana: obavezno socijalno osiguranje	48.077	48.150	48.308	48.283	99,9	100,3	100,4	Public administration and defence: compulsory social security
84 Javna uprava i odbrana: obavezno socijalno osiguranje	48.077	48.150	48.308	48.283	99,9	100,3	100,4	Public administration and defence: compulsory social security
P Obrazovanje	43.436	43.304	43.663	43.224	99,0	99,8	99,5	Education
85 Obrazovanje	43.436	43.304	43.663	43.224	99,0	99,8	99,5	Education
Q Djelatnosti zdravstvene i socijalne zaštite	34.627	34.614	35.237	35.271	100,1	101,9	101,9	Human health and social work activities
86 Djelatnosti zdravstvene zaštite	29.302	29.243	29.704	29.726	100,1	101,7	101,4	Human health activities
87 Djelatnosti socijalne zaštite u ustanovama sa smještajem	2.649	2.657	2.858	2.853	99,8	107,4	107,7	Residential care activities
88 Djelatnosti socijalne zaštite bez smještaja	2.676	2.714	2.675	2.692	100,6	99,2	100,6	Social work activities without accommodation
R Umjetnost, zabava i rekreacija	10.087	10.157	8.996	9.547	106,1	94,0	94,6	Arts, entertainment and recreation
90 Kreativne, umjetničke i zabavne djelatnosti	1.125	1.128	1.142	1.141	99,9	101,2	101,4	Creative, arts and entertainment activities
91 Biblioteke, arhivi, muzeji i ostale kulturne djelatnosti	797	828	767	756	98,6	91,3	94,9	Libraries, archives, museums and other cultural activities
92 Djelatnosti kockanja i kladenja	6.105	6.070	5.224	5.694	109,0	93,8	93,3	Gambling and betting activities
93 Sportske, zabavne i rekreacijske djelatnosti	2.060	2.131	1.863	1.956	105,0	91,8	95,0	Sports activities and amusement and recreation activities
S Ostale uslužne djelatnosti	10.527	10.625	10.380	10.614	102,3	99,9	100,8	Other service activities
94 Djelatnosti članskih organizacija	4.549	4.618	4.545	4.544	100,0	98,4	99,9	Activities of membership organisations
95 Popravak računara i predmeta za ličnu upotrebu i domaćinstvo	823	818	799	816	102,1	99,8	99,1	Repair of computers and personal and household goods
96 Ostale lične uslužne djelatnosti	5.155	5.189	5.036	5.254	104,3	101,3	101,9	Other personal service activities

<sup>1)</sup> Od januara 2018. godine podaci o zaposlenima se preuzimaju od Porezne uprave Federacije BiH. Podaci su preuzeti retroaktivno i za 2017. godinu. Time je prekinuta dosadašnja serija podataka za ranije godine.

Ukupna zaposlenost na teritoriji Federacije Bosne i Hercegovine obuhvaća zaposlene u poslovnim subjektima - pravnim osobama, obrtu i srodnim djelatnostima, odbrani/obrani i policiji.

<sup>1)</sup> From January 2018. data on employees are taken over from the Tax Administration of the Federation of BiH. The data was taken retroactively and for 2017. This was terminated by the previous data series for the previous years.

Data on persons in employment on territory Federation of Bosnia and Herzegovina include employment in all legal entities, employment in crafts and related activities and employment in defence and police.



3.2 REGISTRIRANA NEZAPOSLENOST PO KVALIFIKACIJAMA  
REGISTERED UNEMPLOYMENT BY QUALIFICATIONS

juni/lipanj 2020. - June 2020.

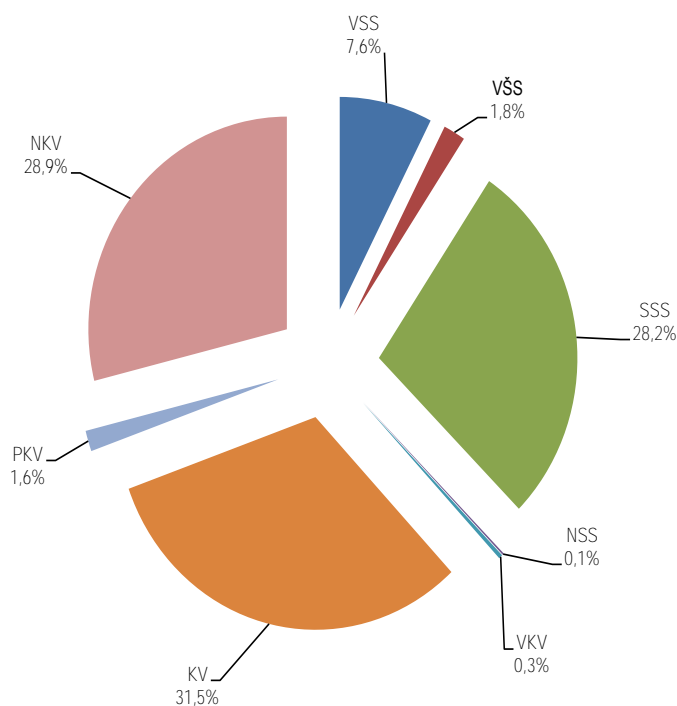
	Ukupno <sup>2)</sup> Total <sup>2)</sup>	Žene Female
UKUPNO TOTAL	325.540	192.448
<b>Stručne osobe ukupno/Expertly persons</b>	225.911	131.097
KV Skilled workers	102.664	50.182
VKV Highly skilled workers	1.033	185
SSS Intermediate specialist's training	91.723	59.293
VŠS Advanced specialist's training	5.830	3.814
VSS University - level specialist's training	24.661	17.623
<b>Nestručne osobe ukupno/Unskillful persons</b>	99.629	61.351
NKV Not qualified workers	94.068	58.569
PKV Semi - skilled workers	5.135	2.386
NSS Lower skilled workers	426	396

<sup>2)</sup> Podaci o registriranoj nezaposlenosti odnose se na ukupan broj nezaposlenih osoba koje se vode u evidencijama pripadajućih službi Federalnog zavoda za zapošljavanje.

<sup>2)</sup> The data on unemployment refer to unemployed persons registered with the employment service (registered unemployment).

**3.2.1 Nezaposlene osobe prema stručnoj spremi, stanje, juni/lipanj 2020.**

Unemployed persons according to professional attainment, situation, June 2020



**3.3 PROSJEČNA MJESEČNA ISPLAĆENA NETO I BRUTO PLAĆA ZAPOSLENIH PO PODRUČJIMA I OBLASTIMA KD BiH 2010**  
AVERAGE MONTHLY PAID OFF NET AND GROSS WAGE OF PERSONS IN PAID EMPLOYMENT BY SECTIONS AND DIVISIONS OF NACE REV.2

KM

Područja i oblasti	Neto plaća <sup>1)</sup>				Bruto plaća <sup>1)</sup>				Sections and divisions
	Net wage <sup>1)</sup>				Gross wage <sup>1)</sup>				
	θ 2019	VI 2019	V 2020	VI 2020	θ 2019	VI 2019	V 2020	VI 2020	
UKUPNO	928	911	935	953	1.427	1.400	1.438	1.469	Total
A Poljoprivreda, šumarstvo i ribolov	899	834	872	912	1.369	1.266	1.324	1.389	Agriculture, forestry and fishing
01 Biljna i stočarska proizvodnja, lovstvo i uslužne djelatnosti u vezi s njima	583	567	582	589	876	853	874	884	Crop and animal production, hunting and related service activities
02 Šumarstvo i sječa drva (iskorištavanje šuma)	968	892	937	986	1.477	1.357	1.426	1.504	Forestry and logging
03 Ribolov i akvakultura	579	553	585	583	868	827	879	876	Fishing and aquaculture
B Vađenje ruda i kamena	1.015	997	1.064	1.068	1.561	1.529	1.646	1.635	Mining and quarrying
05 Vađenje ugljena i lignita	1.074	1.056	1.133	1.139	1.656	1.622	1.758	1.746	Mining of coal and lignite
07 Vađenje metalnih ruda	995	1.002	1.075	1.013	1.522	1.534	1.645	1.555	Mining of metal ores
08 Vađenje ostalih ruda i kamena	721	701	748	757	1.090	1.060	1.135	1.150	Other mining and quarrying
09 Pomoćne uslužne djelatnosti u vađenju ruda i kamena	654	615	439	460	983	921	648	678	Mining support service activities
C Prerađivačka industrija	677	669	668	679	1.022	1.009	1.003	1.025	Manufacturing
10 Proizvodnja prehrambenih proizvoda	602	598	617	616	907	900	916	911	Manufacture of food products
11 Proizvodnja pića	1.022	956	888	980	1.577	1.473	1.364	1.510	Manufacture of beverages
12 Proizvodnja duhanskih proizvoda	881	920	932	947	1.344	1.381	1.431	1.455	Manufacture of tobacco products
13 Proizvodnja tekstila	472	488	456	464	704	720	679	693	Manufacture of textiles
14 Proizvodnja odjeće	418	428	439	447	588	597	610	620	Manufacture of wearing apparel
15 Proizvodnja kože i srodnih proizvoda	416	410	416	422	591	583	578	608	Manufacture of leather and related products
16 Prerada drva i proizvoda od drva i pluta, osim namještaja; proizvodnja predmeta od slame i pletarskih materijala	516	505	513	516	770	755	737	742	Manufacture of wood and of products of wood and cork, except furniture; manufacture of articles of straw and plaiting materials
17 Proizvodnja papira i proizvoda od papira	879	894	849	825	1.352	1.374	1.303	1.265	Manufacture of paper and paper products
18 Štampanje i umnožavanje snimljenih zapisa	966	968	924	952	1.491	1.493	1.423	1.468	Printing and reproduction of recorded media
19 Proizvodnja kokska i rafiniranih naftnih proizvoda	991	947	996	987	1.523	1.453	1.532	1.516	Manufacture of coke and refined petroleum products
20 Proizvodnja hemikalija i hemijskih proizvoda	936	883	975	998	1.442	1.357	1.502	1.539	Manufacture of chemicals and chemical products
21 Proizvodnja osnovnih farmaceutskih proizvoda i farmaceutskih preparata	1.583	1.589	1.567	1.575	2.480	2.491	2.458	2.470	Manufacture of basic pharmaceutical products and pharmaceutical preparations
22 Proizvodnja proizvoda od gume i plastičnih masa	646	630	666	673	977	953	1.012	1.021	Manufacture of rubber and plastic products
23 Proizvodnja ostalih nemetalnih mineralnih proizvoda	845	781	872	856	1.291	1.190	1.337	1.308	Manufacture of other non-metallic mineral products
24 Proizvodnja baznih metala	1.056	1.084	930	940	1.623	1.669	1.418	1.437	Manufacture of basic metals
25 Proizvodnja gotovih metalnih proizvoda, osim mašina i opreme	789	774	759	789	1.205	1.182	1.159	1.205	Manufacture of fabricated metal products, except machinery and equipment
26 Proizvodnja računara te elektroničkih i optičkih proizvoda	1.056	1.031	983	1.164	1.627	1.589	1.511	1.801	Manufacture of computer, electronic and optical products

**ZAPOSLENOST, NEZAPOSLENOST I PLAĆE**

EMPLOYMENT, UNEMPLOYMENT AND WAGES

**3.3 PROSJEČNA MJESEČNA ISPLAĆENA NETO I BRUTO PLAĆA ZAPOSLENIH PO PODRUČJIMA I OBLASTIMA KD BiH 2010 (nastavak)**

AVERAGE MONTHLY PAID OFF NET AND GROSS WAGE OF PERSONS IN PAID EMPLOYMENT BY SECTIONS AND DIVISIONS OF NACE REV.2 (continued)

KM

Područja i oblasti	Neto plaća <sup>1)</sup>				Bruto plaća <sup>1)</sup>				Sections and divisions
	Net wage <sup>1)</sup>				Gross wage <sup>1)</sup>				
	θ 2019	VI 2019	V 2020	VI 2020	θ 2019	VI 2019	V 2020	VI 2020	
27 Proizvodnja električne opreme	773	769	804	787	1.187	1.180	1.233	1.297	Manufacture of electrical equipment
28 Proizvodnja mašina i uređaja, d.n.	731	717	747	753	1.115	1.090	1.141	1.150	Manufacture of machinery and equipment n.e.c.
29 Proizvodnja motornih vozila, prikolica i poluprikolica	922	895	872	898	1.415	1.374	1.336	1.380	Manufacture of motor vehicles, trailers and semi-trailers
30 Proizvodnja ostalih prijevoznih sredstava	653	666	670	669	993	1.013	1.020	1.018	Manufacture of other transport equipment
31 Proizvodnja namještaja	603	585	537	565	914	885	804	850	Manufacture of furniture
32 Ostala prerađivačka industrija	603	576	621	630	914	875	947	959	Other manufacturing
33 Popravak i instaliranje mašina i opreme	633	634	637	659	963	959	963	999	Repair and installation of machinery and equipment
D Proizvodnja i snabdijevanje električnom energijom, plinom, parom i klimatizacija	1.691	1.624	1.667	1.694	2.642	2.534	2.603	2.645	Electricity, gas, steam and air conditioning supply
35 Proizvodnja i snabdijevanje električnom energijom, plinom, parom i klimatizacija	1.691	1.624	1.667	1.694	2.642	2.534	2.603	2.645	Electricity, gas, steam and air conditioning supply
E Snabdijevanje vodom; uklanjanje otpadnih voda, upravljanje otpadom te djelatnosti sanacije okoliša	917	889	921	930	1.400	1.355	1.407	1.420	Water supply, sewerage, waste management and remediation activities
36 Sakupljanje, pročišćavanje i snabdijevanje vodom	980	950	984	997	1.501	1.454	1.508	1.529	Water collection, treatment and supply
37 Uklanjanje otpadnih voda	809	768	833	824	1.224	1.160	1.261	1.247	Sewerage
38 Sakupljanje otpada, djelatnosti obrade i zbrinjavanja otpada; reciklaža materijala	839	817	837	843	1.276	1.239	1.271	1.280	Waste collection, treatment and disposal activities; materials recovery
39 Djelatnosti sanacije okoliša te ostale djelatnosti upravljanja otpadom	550	444	255	472	810	659	513	705	Remediation activities and other waste management services
F Građevinarstvo	630	613	633	639	951	922	955	967	Construction
41 Gradnja građevina visokogradnje	554	552	546	556	831	821	818	836	Construction of buildings
42 Gradnja građevina niskogradnje	723	687	730	741	1.099	1.042	1.109	1.126	Civil engineering
43 Specijalizirane građevinske djelatnosti	611	601	610	607	921	906	921	917	Specialised construction activities
G Trgovina na veliko i na malo; popravak motornih vozila i motocikala	694	677	690	716	1.054	1.032	1.050	1.090	Wholesale and retail trade; repair of motor vehicles and motorcycles
45 Trgovina na veliko i na malo motornim vozilima i motociklima; popravak motornih vozila i motocikala	722	712	652	689	1.104	1.087	991	1.050	Wholesale and retail trade and repair of motor vehicles and motorcycles
46 Trgovina na veliko, osim trgovine motornim vozilima i motociklima	856	844	834	881	1.317	1.297	1.282	1.353	Wholesale trade, except of motor vehicles and motorcycles
47 Trgovina na malo, osim trgovine motornim vozilima i motociklima	596	575	605	620	896	869	914	937	Retail trade, except of motor vehicles and motorcycles
H Prijevoz i skladištenje	894	879	843	882	1.369	1.345	1.285	1.348	Transportation and storage
49 Kopneni prijevoz i cjevovodni transport	699	683	670	688	1.056	1.031	1.006	1.036	Land transport and transport via pipelines
51 Zračni prijevoz	-	-	-	-	-	-	-	-	Air transport
52 Skladištenje i pomoćne djelatnosti u prijevozu	1.344	1.325	1.145	1.259	2.095	2.064	1.773	1.957	Warehousing and support activities for transportation

**3.3 PROSJEČNA MJESEČNA ISPLAĆENA NETO I BRUTO PLAĆA ZAPOSLENIH PO PODRUČJIMA I OBLASTIMA KD BiH 2010 (nastavak)**  
AVERAGE MONTHLY PAID OFF NET AND GROSS WAGE OF PERSONS IN PAID EMPLOYMENT BY SECTIONS AND DIVISIONS OF NACE REV.2 (continued)

KM

Područja i oblasti	Neto plaća <sup>1)</sup> Net wage <sup>1)</sup>				Bruto plaća <sup>1)</sup> Gross wage <sup>1)</sup>				Sections and divisions
	θ 2019	VI 2019	V 2020	VI 2020	θ 2019	VI 2019	V 2020	VI 2020	
	53 Poštanske i kurirske djelatnosti	1.025	1.020	1.032	1.053	1.577	1.568	1.590	
I <b>Djelatnosti pružanja smještaja te pripreme i usluživanja hrane (hotelijerstvo i ugostiteljstvo)</b>	545	538	477	506	824	813	719	762	Accommodation and food service activities
55 <b>Smještaj</b>	615	607	502	538	934	921	756	814	Accommodation
56 <b>Djelatnosti pripreme i usluživanja hrane i pića</b>	470	464	447	473	707	699	675	707	Food and beverage service activities
J <b>Informacije i komunikacije</b>	1.363	1.314	1.353	1.405	2.131	2.051	2.115	2.209	Information and communication
58 <b>Izdavačke djelatnosti</b>	998	989	849	914	1.536	1.526	1.311	1.402	Publishing activities
59 <b>Proizvodnja filmova, videofilmova i televizijskog programa, djelatnosti snimanja zvučnih zapisa i izdavanja muzičkih zapisa</b>	1.145	1.314	1.028	1.028	1.785	2.065	1.601	1.601	Motion picture, video and television programme production, sound recording
60 <b>Emitiranje programa</b>	1.095	1.102	1.082	1.089	1.696	1.704	1.674	1.686	Programming and broadcasting activities
61 <b>Telekomunikacije</b>	1.473	1.371	1.455	1.500	2.302	2.137	2.276	2.376	Telecommunications
62 <b>Računarsko programiranje, savjetovanje i djelatnosti u vezi s njima</b>	1.607	1.600	1.602	1.702	2.535	2.521	2.520	2.684	Computer programming, consultancy and related activities
63 <b>Informacijske uslužne djelatnosti</b>	906	854	969	995	1.405	1.323	1.512	1.554	Information service activities
K <b>Finansijske djelatnosti i djelatnosti osiguranja</b>	1.652	1.706	1.610	1.666	2.593	2.679	2.527	2.617	Financial and insurance activities
64 <b>Finansijske uslužne djelatnosti, osim osiguranja i penzijskih fondova</b>	1.777	1.824	1.722	1.798	2.793	2.866	2.706	2.829	Financial service activities, except insurance and pension funding
65 <b>Osiguranje, reosiguranje i penzijski fondovi, osim obaveznog socijalnog osiguranja</b>	1.260	1.344	1.241	1.240	1.966	2.100	1.937	1.935	Insurance, reinsurance and pension funding, except compulsory social security
66 <b>Pomoćne djelatnosti kod finansijskih usluga i djelatnosti osiguranja</b>	1.857	1.703	1.934	1.980	2.928	2.682	3.046	3.125	Activities auxiliary to financial services and insurance activities
L <b>Poslovanje nekretninama</b>	839	830	747	753	1.293	1.279	1.148	1.155	Real estate activities
68 <b>Poslovanje nekretninama</b>	839	830	747	753	1.293	1.279	1.148	1.155	Real estate activities
M <b>Stručne, naučne i tehničke djelatnosti</b>	1.075	1.064	1.020	1.043	1.675	1.660	1.583	1.622	Professional, scientific and technical activities
69 <b>Pravne i računovodstvene djelatnosti</b>	1.206	1.173	1.131	1.163	1.882	1.834	1.758	1.807	Legal and accounting activities
70 <b>Upravljačke djelatnosti; savjetovanje u vezi s upravljanjem</b>	1.126	1.128	921	947	1.757	1.760	1.425	1.466	Activities of head offices: management consultancy activities
71 <b>Arhitektonske i inženjerske djelatnosti; tehničko ispitivanje i analiza</b>	1.014	1.001	971	993	1.576	1.557	1.507	1.544	Architectural and engineering activities; technical testing and analysis
72 <b>Naučno istraživanje i razvoj</b>	1.416	1.411	1.569	1.527	2.213	2.206	2.458	2.393	Scientific research and development
73 <b>Promocija (reklama i propaganda) i istraživanje tržišta</b>	1.076	1.082	985	1.035	1.683	1.699	1.533	1.615	Advertising and market research
74 <b>Ostale stručne, naučne i tehničke djelatnosti</b>	894	936	691	635	1.388	1.455	944	972	Other professional, scientific and technical activities
75 <b>Veterinarske djelatnosti</b>	1.074	1.055	1.093	1.087	1.662	1.631	1.694	1.683	Veterinary activities
N <b>Administrativne i pomoćne uslužne djelatnosti</b>	613	615	620	621	934	938	949	948	Administrative and support service activities

**3.3 PROSJEČNA MJESEČNA ISPLAĆENA NETO I BRUTO PLAĆA ZAPOSLENIH PO PODRUČJIMA I OBLASTIMA KD BiH 2010 (nastavak)**  
AVERAGE MONTHLY PAID OFF NET AND GROSS WAGE OF PERSONS IN PAID EMPLOYMENT BY SECTIONS AND DIVISIONS OF NACE REV.2 (continued)

KM

Područja i oblasti	Neto plaća <sup>1)</sup>				Bruto plaća <sup>1)</sup>				Sections and divisions
	Net wage <sup>1)</sup>				Gross wage <sup>1)</sup>				
	θ 2019	VI 2019	V 2020	VI 2020	θ 2019	VI 2019	V 2020	VI 2020	
77 Djelatnosti iznajmljivanja i davanja u zakup (leasing)	874	903	880	980	1.352	1.394	1.359	1.548	Rental and leasing activities
78 Djelatnosti posredovanja u zapošljavanju	1.140	1.128	1.236	1.193	1.779	1.757	1.929	1.860	Employment activities
79 Putničke agencije, organizatori putovanja, turoperatori i ostale rezervacijske usluge te djelatnosti u vezi s njima	580	576	523	489	876	869	786	737	Travel agency, tour operator reservation service and related activities
80 Zaštitne i istražne djelatnosti	458	463	448	454	686	694	678	679	Security and investigation activities
81 Usluge u vezi s upravljanjem i održavanjem zgrada te djelatnosti uređenja i održavanja zelenih površina	638	637	634	670	968	968	955	1.009	Services to buildings and landscape activities
82 Kancelarijske administrativne i pomoćne djelatnosti te ostale poslovne pomoćne djelatnosti	642	654	693	660	990	1.010	1.070	1.043	Office administrative, office support and other business support activities
O Javna uprava i odbrana; obavezno socijalno osiguranje	1.323	1.320	1.350	1.343	2.054	2.049	2.098	2.088	Public administration and defence; compulsory social security
84 Javna uprava i odbrana; obavezno socijalno osiguranje	1.323	1.320	1.350	1.343	2.054	2.049	2.098	2.088	Public administration and defence; compulsory social security
P Obrazovanje	954	952	965	989	1.475	1.471	1.493	1.530	Education
85 Obrazovanje	954	952	965	989	1.475	1.471	1.493	1.530	Education
Q Djelatnosti zdravstvene i socijalne zaštite	1.284	1.209	1.298	1.332	1.998	1.878	2.025	2.082	Human health and social work activities
86 Djelatnosti zdravstvene zaštite	1.337	1.254	1.350	1.391	2.083	1.950	2.109	2.176	Human health activities
87 Djelatnosti socijalne zaštite u ustanovama sa smještajem	844	834	867	849	1.292	1.277	1.330	1.301	Residential care activities
88 Djelatnosti socijalne zaštite bez smještaja	944	929	969	971	1.451	1.426	1.490	1.494	Social work activities without accommodation
R Umjetnost, zabava i rekreacija	732	719	664	701	1.123	1.100	1.019	1.073	Arts, entertainment and recreation
90 Kreativne, umjetničke i zabavne djelatnosti	1.009	1.002	1.069	1.080	1.559	1.548	1.656	1.673	Creative, arts and entertainment activities
91 Biblioteke, arhivi, muzeji i ostale kulturne djelatnosti	923	889	967	953	1.428	1.373	1.495	1.473	Libraries, archives, museums and other cultural activities
92 Djelatnosti kockanja i klađenja	563	557	444	541	855	844	669	816	Gambling and betting activities
93 Sportske, zabavne i rekreacijske djelatnosti	916	877	847	759	1.421	1.346	1.320	1.176	Sports activities and amusement and recreation activities
S Ostale uslužne djelatnosti	1.064	1.047	1.044	1.081	1.648	1.611	1.606	1.664	Other service activities
94 Djelatnosti članskih organizacija	1.080	1.058	1.046	1.090	1.663	1.628	1.607	1.678	Activities of membership organisations
95 Popravak računara i predmeta za ličnu upotrebu i domaćinstvo	1.286	1.155	1.177	1.207	2.012	1.802	1.837	1.885	Repair of computers and personal and household goods
96 Ostale lične uslužne djelatnosti	941	969	1.008	1.003	1.498	1.490	1.553	1.545	Other personal service activities

1) U obračun prosječne mjesečne isplaćene neto i bruto plaće uključene su plaće pravnih osoba koje su isplatile plaću za mjesec izvještavanja, a ne i obračunate a neisplaćene plaće.

U ovaj obračun nisu uključene plaće pripadnika odbrane/obrane kao ni plaće zaposlenih u obrtu i srodnim djelatnostima.

1) In calculation of average monthly net and gross earnings are included paid off earnings of legal entities.

Earnings of people employed in defence, crafts and related activities, are not included in this calculation.

**3.4 NOMINALNI INDEKSI PROSJEČNE MJESEČNE ISPLAĆENE NETO I BRUTO PLAĆE ZAPOSLENIH PO PODRUČJIMA I OBLASTIMA KD BiH 2010**

NOMINAL INDICES OF AVERAGE MONTHLY PAID OFF NET AND GROSS WAGE OF PERSONS IN PAID EMPLOYMENT BY SECTIONS AND DIVISIONS OF NACE REV.2

Područja i oblasti	Indeks neto plaće <i>Indices net wage</i>			Indeks bruto plaće <i>Indices gross wage</i>			Sections and divisions
	<i>VI 2020</i>	<i>VI 2020</i>	<i>VI 2020</i>	<i>VI 2020</i>	<i>VI 2020</i>	<i>VI 2020</i>	
	<i>€ 2019</i>	<i>VI 2019</i>	<i>V 2020</i>	<i>€ 2019</i>	<i>VI 2019</i>	<i>V 2020</i>	
UKUPNO	102,7	104,6	101,9	102,9	104,9	102,2	Total
A Poljoprivreda, šumarstvo i ribolov	101,4	109,4	104,6	101,5	109,7	104,9	Agriculture, forestry and fishing
01 Biljna i stočarska proizvodnja, lovstvo i uslužne djelatnosti u vezi s njima	101,0	103,9	101,2	100,9	103,6	101,1	Crop and animal production, hunting and related service activities
02 Šumarstvo i sječa drva (iskorištavanje šuma)	101,9	110,5	105,2	101,8	110,8	105,5	Forestry and logging
03 Ribolov i akvakultura	100,7	105,4	99,7	100,9	105,9	99,7	Fishing and aquaculture
B Vađenje ruda i kamena	105,2	107,1	100,4	104,7	106,9	99,3	Mining and quarrying
05 Vađenje ugljena i lignita	106,1	107,9	100,5	105,4	107,6	99,3	Mining of coal and lignite
07 Vađenje metalnih ruda	101,8	101,1	94,2	102,2	101,4	94,5	Mining of metal ores
08 Vađenje ostalih ruda i kamena	105,0	108,0	101,2	105,5	108,5	101,3	Other mining and quarrying
09 Pomoćne uslužne djelatnosti u vađenju ruda i kamena	70,3	74,8	104,8	69,0	73,6	104,6	Mining support service activities
C Prerađivačka industrija	100,3	101,5	101,6	100,3	101,6	102,2	Manufacturing
10 Proizvodnja prehrambenih proizvoda	102,3	103,0	99,8	100,4	101,2	99,5	Manufacture of food products
11 Proizvodnja pića	95,9	102,5	110,4	95,8	102,5	110,7	Manufacture of beverages
12 Proizvodnja duhanskih proizvoda	107,5	102,9	101,6	108,3	105,4	101,7	Manufacture of tobacco products
13 Proizvodnja tekstila	98,3	95,1	101,8	98,4	96,3	102,1	Manufacture of textiles
14 Proizvodnja odjeće	106,9	104,4	101,8	105,4	103,9	101,6	Manufacture of wearing apparel
15 Proizvodnja kože i srodnih proizvoda	101,4	102,9	101,4	102,9	104,3	105,2	Manufacture of leather and related products
16 Prerada drva i proizvoda od drva i pluta, osim namještaja; proizvodnja predmeta od slame i pletarskih materijala	100,0	102,2	100,6	96,4	98,3	100,7	Manufacture of wood and of products of wood and cork, except furniture; manufacture of articles of straw and plaiting materials
17 Proizvodnja papira i proizvoda od papira	93,9	92,3	97,2	93,6	92,1	97,1	Manufacture of paper and paper products
18 Štampanje i umnožavanje snimljenih zapisa	98,6	98,3	103,0	98,5	98,3	103,2	Printing and reproduction of recorded media
19 Proizvodnja koksa i rafiniranih naftnih proizvoda	99,6	104,2	99,1	99,5	104,3	99,0	Manufacture of coke and refined petroleum products
20 Proizvodnja hemikalija i hemijskih proizvoda	106,6	113,0	102,4	106,7	113,4	102,5	Manufacture of chemicals and chemical products
21 Proizvodnja osnovnih farmaceutskih proizvoda i farmaceutskih preparata	99,5	99,1	100,5	99,6	99,2	100,5	Manufacture of basic pharmaceutical products and pharmaceutical preparations
22 Proizvodnja proizvoda od gume i plastičnih masa	104,2	106,8	101,1	104,5	107,1	100,9	Manufacture of rubber and plastic products
23 Proizvodnja ostalih nemetalnih mineralnih proizvoda	101,3	109,6	98,2	101,3	109,9	97,8	Manufacture of other non-metallic mineral products
24 Proizvodnja baznih metala	89,0	86,7	101,1	88,5	86,1	101,3	Manufacture of basic metals
25 Proizvodnja gotovih metalnih proizvoda, osim mašina i opreme	100,0	101,9	104,0	100,0	101,9	104,0	Manufacture of fabricated metal products, except machinery and equipment
26 Proizvodnja računara te elektroničkih i optičkih proizvoda	110,2	112,9	118,4	110,7	113,3	119,2	Manufacture of computer, electronic and optical products
27 Proizvodnja električne opreme	101,8	102,3	97,9	109,3	109,9	105,2	Manufacture of electrical equipment
28 Proizvodnja mašina i uređaja, d.n.	103,0	105,0	100,8	103,1	105,5	100,8	Manufacture of machinery and equipment n.e.c.

**3.4 NOMINALNI INDEKSI PROSJEČNE MJESEČNE ISPLAĆENE NETO I BRUTO PLAĆE ZAPOSLENIH PO PODRUČJIMA I OBLASTIMA KD BiH 2010 (nastavak)**

NOMINAL INDICES OF AVERAGE MONTHLY PAID OFF NET AND GROSS WAGE OF PERSONS IN PAID EMPLOYMENT BY SECTIONS AND DIVISIONS OF NACE REV.2

(continued)

Područja i oblasti	Indeks neto plaće			Indeks bruto plaće			Sections and divisions
	Indices net wage			Indices gross wage			
	VI 2020 θ 2019	VI 2020 VI 2019	VI 2020 V 2020	VI 2020 θ 2019	VI 2020 VI 2019	VI 2020 V 2020	
29 Proizvodnja motornih vozila, prikolica i poluprikolica	97,4	100,3	103,0	97,5	100,4	103,3	Manufacture of motor vehicles, trailers and semi-trailers
30 Proizvodnja ostalih prijevoznih sredstava	102,5	100,5	99,9	102,5	100,5	99,8	Manufacture of other transport equipment
31 Proizvodnja namještaja	93,7	96,6	105,2	93,0	96,0	105,7	Manufacture of furniture
32 Ostala prerađivačka industrija	104,5	109,4	101,4	104,9	109,6	101,3	Other manufacturing
33 Popravak i instaliranje mašina i opreme	104,1	103,9	103,5	103,7	104,2	103,7	Repair and installation of machinery and equipment
D Proizvodnja i snabdijevanje električnom energijom, plinom, parom i klimatizacija	100,2	104,3	101,6	100,1	104,4	101,6	Electricity, gas, steam and air conditioning supply
35 Proizvodnja i snabdijevanje električnom energijom, plinom, parom i klimatizacija	100,2	104,3	101,6	100,1	104,4	101,6	Electricity, gas, steam and air conditioning supply
E Snabdijevanje vodom; uklanjanje otpadnih voda, upravljanje otpadom te djelatnosti sanacije okoliša	101,4	104,6	101,0	101,4	104,8	100,9	Water supply, sewerage, waste management and remediation activities
36 Sakupljanje, pročišćavanje i snabdijevanje vodom	101,7	104,9	101,3	101,9	105,2	101,4	Water collection, treatment and supply
37 Uklanjanje otpadnih voda	101,9	107,3	98,9	101,9	107,5	98,9	Sewerage
38 Sakupljanje otpada, djelatnosti obrade i zbrinjavanja otpada; reciklaža materijala	100,5	103,2	100,7	100,3	103,3	100,7	Waste collection, treatment and disposal activities; materials recovery
39 Djelatnosti sanacije okoliša te ostale djelatnosti upravljanja otpadom	85,8	106,3	185,1	87,0	107,0	137,4	Remediation activities and other waste management services
F Građevinarstvo	101,4	104,2	100,9	101,7	104,9	101,3	Construction
41 Gradnja građevina visokogradnje	100,4	100,7	101,8	100,6	101,8	102,2	Construction of buildings
42 Gradnja građevina niskogradnje	102,5	107,9	101,5	102,5	108,1	101,5	Civil engineering
43 Specijalizirane građevinske djelatnosti	99,3	101,0	99,5	99,6	101,2	99,6	Specialised construction activities
G Trgovina na veliko i na malo; popravak motornih vozila i motocikala	103,2	105,8	103,8	103,4	105,6	103,8	Wholesale and retail trade; repair of motor vehicles and motorcycles
45 Trgovina na veliko i na malo motornim vozilima i motociklima; popravak motornih vozila i motocikala	95,4	96,8	105,7	95,1	96,6	106,0	Wholesale and retail trade and repair of motor vehicles and motorcycles
46 Trgovina na veliko, osim trgovine motornim vozilima i motociklima	102,9	104,4	105,6	102,7	104,3	105,5	Wholesale trade, except of motor vehicles and motorcycles
47 Trgovina na malo, osim trgovine motornim vozilima i motociklima	104,0	107,8	102,5	104,6	107,8	102,5	Retail trade, except of motor vehicles and motorcycles
H Prijevoz i skladištenje	98,7	100,3	104,6	98,5	100,2	104,9	Transportation and storage
49 Kopneni prijevoz i cjevovodni transport	98,4	100,7	102,7	98,1	100,5	103,0	Land transport and transport via pipelines
51 Zračni prijevoz	-	-	-	-	-	-	Air transport
52 Skladištenje i pomoćne djelatnosti u prijevozu	93,7	95,0	110,0	93,4	94,8	110,4	Warehousing and support activities for transportation
53 Poštanske i kurirske djelatnosti	102,7	103,2	102,0	102,9	103,5	102,1	Postal and courier activities
I Djelatnosti pružanja smještaja te pripreme i usluživanja hrane(hotelijerstvo i ugostiteljstvo)	92,8	94,1	106,1	92,5	93,7	106,0	Accommodation and food service activities

**ZAPOSLENOST, NEZAPOSLENOST I PLAĆE**

EMPLOYMENT, UNEMPLOYMENT AND WAGES

**3.4 NOMINALNI INDEKSI PROSJEČNE MJESEČNE ISPLAĆENE NETO I BRUTO PLAĆE ZAPOSLENIH PO PODRUČJIMA I OBLASTIMA KD BiH 2010 (nastavak)**

NOMINAL INDICES OF AVERAGE MONTHLY PAID OFF NET AND GROSS WAGE OF PERSONS IN PAID EMPLOYMENT BY SECTIONS AND DIVISIONS OF NACE REV.2

(continued)

Područja i oblasti	Indeks neto plaće			Indeks bruto plaće			Sections and divisions
	Indices net wage			Indices gross wage			
	VI 2020 θ 2019	VI 2020 VI 2019	VI 2020 V 2020	VI 2020 θ 2019	VI 2020 VI 2019	VI 2020 V 2020	
55 Smještaj	87,5	88,6	107,2	87,2	88,4	107,7	Accommodation
56 Djelatnosti pripreme i usluživanja hrane i pića	100,6	101,9	105,8	100,0	101,1	104,7	Food and beverage service activities
J Informacije i komunikacije	103,1	106,9	103,8	103,7	107,7	104,4	Information and communication
58 Izdavačke djelatnosti	91,6	92,4	107,7	91,3	91,9	106,9	Publishing activities
59 Proizvodnja filmova, videofilmova i televizijskog programa, djelatnosti snimanja zvučnih zapisa i izdavanja muzičkih zapisa	89,8	78,2	100,0	89,7	77,5	100,0	Motion picture, video and television programme production, sound recording
60 Emitiranje programa	99,5	98,8	100,6	99,4	98,9	100,7	Programming and broadcasting activities
61 Telekomunikacije	101,8	109,4	103,1	103,2	111,2	104,4	Telecommunications
62 Računarsko programiranje, savjetovanje i djelatnosti u vezi s njima	105,9	106,4	106,2	105,9	106,5	106,5	Computer programming, consultancy and related activities
63 Informacijske uslužne djelatnosti	109,8	116,5	102,7	110,6	117,5	102,8	Information service activities
K Finansijske djelatnosti i djelatnosti osiguranja	100,8	97,7	103,5	100,9	97,7	103,6	Financial and insurance activities
64 Finansijske uslužne djelatnosti, osim osiguranja i penzijskih fondova	101,2	98,6	104,4	101,3	98,7	104,5	Financial service activities, except insurance and pension funding
65 Osiguranje, reosiguranje i penzijski fondovi, osim obaveznog socijalnog osiguranja	98,4	92,3	99,9	98,4	92,1	99,9	Insurance, reinsurance and pension funding, except compulsory social security
66 Pomoćne djelatnosti kod finansijskih usluga i djelatnosti osiguranja	106,6	116,3	102,4	106,7	116,5	102,6	Activities auxiliary to financial services and insurance activities
L Poslovanje nekretninama	89,7	90,7	100,8	89,3	90,3	100,6	Real estate activities
68 Poslovanje nekretninama	89,7	90,7	100,8	89,3	90,3	100,6	Real estate activities
M Stručne, naučne i tehničke djelatnosti	97,0	98,0	102,3	96,8	97,7	102,5	Professional, scientific and technical activities
69 Pravne i računovodstvene djelatnosti	96,4	99,1	102,8	96,0	98,5	102,8	Legal and accounting activities
70 Upravljačke djelatnosti; savjetovanje u vezi s upravljanjem	84,1	84,0	102,8	83,4	83,3	102,9	Activities of head offices: management consultancy activities
71 Arhitektonske i inženjerske djelatnosti; tehničko ispitivanje i analiza	97,9	99,2	102,3	98,0	99,2	102,5	Architectural and engineering activities; technical testing and analysis
72 Naučno istraživanje i razvoj	107,8	108,2	97,3	108,1	108,5	97,4	Scientific research and development
73 Promocija (reklama i propaganda) i istraživanje tržišta	96,2	95,7	105,1	96,0	95,1	105,3	Advertising and market research
74 Ostale stručne, naučne i tehničke djelatnosti	71,0	67,8	91,9	70,0	66,8	103,0	Other professional, scientific and technical activities
75 Veterinarske djelatnosti	101,2	103,0	99,5	101,3	103,2	99,4	Veterinary activities
N Administrativne i pomoćne uslužne djelatnosti	101,3	101,0	100,2	101,5	101,1	99,9	Administrative and support service activities



**ZAPOSLTENOST, NEZAPOSLENOST I PLAĆE**

EMPLOYMENT, UNEMPLOYMENT AND WAGES

**3.4 NOMINALNI INDEKSI PROSJEČNE MJESEČNE ISPLAĆENE NETO I BRUTO PLAĆE ZAPOSLENIH PO PODRUČJIMA I OBLASTIMA KD BiH 2010 (nastavak)**

NOMINAL INDICES OF AVERAGE MONTHLY PAID OFF NET AND GROSS WAGE OF PERSONS IN PAID EMPLOYMENT BY SECTIONS AND DIVISIONS OF NACE REV.2

(continued)

Područja i oblasti	Indeks neto plaće <i>Indices net wage</i>			Indeks bruto plaće <i>Indices gross wage</i>			Sections and divisions
	VI 2020 € 2019	VI 2020 VI 2019	VI 2020 V 2020	VI 2020 € 2019	VI 2020 VI 2019	VI 2020 V 2020	
	77	112,1	108,5	111,4	114,5	111,0	
78	104,6	105,8	96,5	104,6	105,9	96,4	Employment activities
79	84,3	84,9	93,5	84,1	84,8	93,8	Travel agency, tour operator reservation service and related activities
80	99,1	98,1	101,3	99,0	97,8	100,1	Security and investigation activities
81	105,0	105,2	105,7	104,2	104,2	105,7	Services to buildings and landscape activities
82	102,8	100,9	95,2	105,4	103,3	97,5	Office administrative, office support and other business support activities
O	101,5	101,7	99,5	101,7	101,9	99,5	Public administration and defence; compulsory social security
84	101,5	101,7	99,5	101,7	101,9	99,5	Public administration and defence; compulsory social security
P	103,7	103,9	102,5	103,7	104,0	102,5	Education
85	103,7	103,9	102,5	103,7	104,0	102,5	Education
Q	103,7	110,2	102,6	104,2	110,9	102,8	Human health and social work activities
86	104,0	110,9	103,0	104,5	111,6	103,2	Human health activities
87	100,6	101,8	97,9	100,7	101,9	97,8	Residential care activities
88	102,9	104,5	100,2	103,0	104,8	100,3	Social work activities without accommodation
R	95,8	97,5	105,6	95,5	97,5	105,3	Arts, entertainment and recreation
90	107,0	107,8	101,0	107,3	108,1	101,0	Creative, arts and entertainment activities
91	103,3	107,2	98,6	103,2	107,3	98,5	Libraries, archives, museums and other cultural activities
92	96,1	97,1	121,8	95,4	96,7	122,0	Gambling and betting activities
93	82,9	86,5	89,6	82,8	87,4	89,1	Sports activities and amusement and recreation activities
S	101,6	103,2	103,5	101,0	103,3	103,6	Other service activities
94	100,9	103,0	104,2	100,9	103,1	104,4	Activities of membership organisations
95	93,9	104,5	102,5	93,7	104,6	102,6	Repair of computers and personal and household goods
96	106,6	103,5	99,5	103,1	103,7	99,5	Other personal service activities

**3.5 PROSJEČNA MJESEČNA ISPLAĆENA NETO I BRUTO PLAĆA ZAPOSLENIH PO PODRUČJIMA KD BiH 2010,**  
period april/travanj 2020. godine - juni/lipanj 2020. godine  
AVERAGE MONTHLY PAID OFF NET AND GROSS WAGES OF PERSONS IN PAID EMPLOYMENT BY SECTION OF NACE Rev.2,  
April 2020 - June 2020

KM

Područja	IV 2020 - VI 2020		Sections
	Neto plaća <i>Net wage</i>	Bruto plaća <i>Gross wage</i>	
UKUPNO	943	1.451	<i>Total</i>
A Poljoprivreda, šumarstvo i ribolov	874	1.329	<i>Agriculture, forestry and fishing</i>
B Vađenje ruda i kamena	1.063	1.639	<i>Mining and quarrying</i>
C Prerađivačka industrija	673	1.012	<i>Manufacturing</i>
D Proizvodnja i snabdijevanje električnom energijom, plinom, parom i klimatizacija	1.685	2.631	<i>Electricity, gas, steam and air conditioning supply</i>
E Snabdijevanje vodom; uklanjanje otpadnih voda, upravljanje otpadom te djelatnosti sanacije okoliša	924	1.411	<i>Water supply, sewerage, waste management and remediation activities</i>
F Građevinarstvo	638	963	<i>Construction</i>
G Trgovina na veliko i na malo; popravak motornih vozila i motocikala	698	1.063	<i>Wholesale and retail trade; repair of motor vehicles and motorcycles</i>
H Prijevoz i skladištenje	864	1.319	<i>Transportation and storage</i>
I Djelatnosti pružanja smještaja te pripreme i usluživanja hrane (hotelijerstvo i ugostiteljstvo)	492	742	<i>Accommodation and food service activities</i>
J Informacije i komunikacije	1.378	2.159	<i>Information and communication</i>
K Finansijske djelatnosti i djelatnosti osiguranja	1.626	2.553	<i>Financial and insurance activities</i>
L Poslovanje nekretninama	760	1.168	<i>Real estate activities</i>
M Stručne, naučne i tehničke djelatnosti	1.031	1.602	<i>Professional, scientific and technical activities</i>
N Administrativne i pomoćne uslužne djelatnosti	620	947	<i>Administrative and support service activities</i>
O Javna uprava i odbrana; obavezno socijalno osiguranje	1.351	2.100	<i>Public administration and defence; compulsory social security</i>
P Obrazovanje	977	1.511	<i>Education</i>
Q Djelatnosti zdravstvene i socijalne zaštite	1.314	2.052	<i>Human health and social work activities</i>
R Umjetnost, zabava i rekreacija	692	1.060	<i>Arts, entertainment and recreation</i>
S Ostale uslužne djelatnosti	1.050	1.617	<i>Other service activities</i>

**3.6 NETO I BRUTO PLAĆA PO KANTONIMA**  
NET AND GROSS WAGE BY CANTONS

KANTON CANTON	Neto plaća u KM <sup>1)</sup> Net wage in KM <sup>1)</sup>		Index Indices	Bruto plaća u KM <sup>1)</sup> Gross wage in KM <sup>1)</sup>		Index Indices
	V 2020	VI 2020	$\frac{VI\ 2020}{V\ 2020}$	V 2020	VI 2020	$\frac{VI\ 2020}{V\ 2020}$
FEDERACIJA BiH	935	953	101,9	1.438	1.469	102,2
Unsko - sanski kanton	891	898	100,8	1.368	1.380	100,9
Kanton Posavski	840	846	100,7	1.287	1.296	100,7
Tuzlanski kanton	849	868	102,2	1.298	1.328	102,3
Zeničko - dobojski kanton	807	815	101,0	1.231	1.244	101,1
Bosansko - podrinski kanton	850	857	100,8	1.309	1.319	100,8
Srednjobosanski kanton	749	772	103,1	1.132	1.172	103,5
Hercegovačko - neretvanski kanton	993	1.032	103,9	1.529	1.592	104,1
Zapadnohercegovački kanton	848	850	100,2	1.298	1.315	101,3
Kanton Sarajevo	1.149	1.175	102,3	1.788	1.829	102,3
Kanton 10	922	926	100,4	1.412	1.418	100,4

1) U obračun prosječne mjesečne isplaćene neto i bruto plaće uključene su plaće pravnih osoba koje su isplatile plaću za mjesec izvještavanja, a ne i obračunate a neisplaćene plaće.

U ovaj obračun nisu uključene plaće pripadnika odbrane/obrane kao ni plaće zaposlenih u obrtu i srodnim djelatnostima.

1) In calculation of average monthly net and gross earnings are included paid off earnings of legal entities.

Earnings of people employed in defence, crafts and related activities, are not included in this calculation.

**3.7 PROSJEČNE PENZIJE/MIROVINE I BROJ ISPLAĆENIH PENZIJA/MIROVINA PO MJESECIMA**

AVERAGE PENSIONS AND NUMBER OF PAID PER MONTHS

Mjesec Month	Prosječna penzija/mirovina u KM Average pension in KM	Ukupan broj isplaćenih penzija/mirovina Total number of payment pension
2019.		
I	400,95	415.689
II	407,45	413.517
III	406,97	414.824
IV	419,49	416.672
V	419,17	416.902
VI	418,84	417.667
VII	418,13	419.357
VIII	417,97	420.071
IX	417,72	420.820
X	417,17	421.295
XI	416,85	423.086
XII	416,45	424.009
2020.		
I	419,32	422.343
II	420,74	421.302
III	419,81	422.880
IV	419,53	423.650
V	418,49	424.964
VI	418,09	426.194

Napomena: Podaci o penzijama/mirovinama preuzeti su od Federalnog zavoda PIO - MIO

Note: Data picked up from Federal pension funds

**4.1 INDEKSI POTROŠAČKIH CIJENA**  
*THE CONSUMER PRICE INDICES*

(2015=100)

Godina	I	II	III	IV	V	VI	VII	VIII	IX	X	XI	XII
2015	99,9	100,1	100,7	100,8	100,8	100,7	99,6	99,6	99,5	99,6	99,5	99,2
2016	98,9	98,4	98,6	99,0	99,0	98,8	98,3	98,2	98,3	98,9	99,1	99,0
2017	99,5	100,1	100,3	100,6	100,4	99,8	99,2	99,0	99,8	100,1	100,2	100,1
2018	100,3	101,1	101,4	101,6	101,7	101,9	101,1	100,9	101,6	102,1	102,3	101,9
2019	101,9	102,1	102,1	102,5	102,8	102,4	101,8	101,5	101,8	102,2	102,5	102,1
2020	102,7	102,7	102,6	101,5	100,6	100,7	100,4					

**4.2 INDEKSI POTROŠAČKIH CIJENA**  
*THE CONSUMER PRICE INDICES*

(Prethodni mjesec=100)

(Previous month=100)

Godina	I	II	III	IV	V	VI	VII	VIII	IX	X	XI	XII
2015	...	100,2	100,6	100,1	99,9	99,9	98,9	100,0	99,9	100,0	99,9	99,8
2016	99,7	99,5	100,1	100,4	100,1	99,8	99,5	99,9	100,1	100,6	100,2	99,8
2017	100,6	100,5	100,3	100,3	99,8	99,4	99,3	99,8	100,8	100,3	100,1	99,9
2018	100,1	100,8	100,3	100,2	100,1	100,2	99,2	99,8	100,6	100,6	100,1	99,7
2019	100,0	100,3	100,0	100,3	100,3	99,6	99,4	99,8	100,3	100,3	100,3	99,6
2020	100,5	100,0	99,9	98,9	99,2	100,1	99,7					

**4.3 INDEKSI POTROŠAČKIH CIJENA**  
*THE CONSUMER PRICE INDICES*

(Isti mjesec prethodne godine=100)

(The same month previous year=100)

Godina	I	II	III	IV	V	VI	VII	VIII	IX	X	XI	XII
2016	99,0	98,4	97,9	98,1	98,3	98,1	98,7	98,6	98,8	99,3	99,7	99,7
2017	100,7	101,7	101,8	101,6	101,4	101,0	100,9	100,8	101,5	101,2	101,1	101,2
2018	100,7	101,0	101,1	101,0	101,3	102,1	102,0	102,0	101,8	102,0	102,0	101,8
2019	101,6	101,0	100,8	100,9	101,0	100,4	100,6	100,6	100,3	100,1	100,2	100,2
2020	100,8	100,5	100,4	99,0	97,9	98,4	98,7					

**4.4 INDEKSI POTROŠAČKIH CIJENA**  
*THE CONSUMER PRICE INDICES*

(Decembar prethodne godine=100)

(December previous year=100)

Godina	I	II	III	IV	V	VI	VII	VIII	IX	X	XI	XII
2016	99,7	99,2	99,3	99,7	99,8	99,5	99,1	99,0	99,1	99,7	99,9	99,7
2017	100,6	101,1	101,4	101,6	101,4	100,9	100,2	100,0	100,9	101,1	101,3	101,2
2018	100,1	101,0	101,3	101,5	101,6	101,8	101,0	100,8	101,4	102,0	102,1	101,8
2019	100,0	100,2	100,2	100,5	100,8	100,4	99,9	99,6	99,9	100,3	100,6	100,2
2020	100,5	100,6	100,4	99,4	98,5	98,6	98,3					

4.5 INDEKSI POTROŠAČKIH CIJENA - juli/srpanj 2020.

THE CONSUMER PRICE INDICES IN July 2020

COICOP	Odjeljak	VII 2020 VI 2020	VII 2020 VII 2019	VII 2020 XII 2019	VIII 2019-VII 2020 VIII 2018-VII 2019	I-VII 2020 I-VII 2019	VII 2020 θ 2019	I-VII 2020 θ 2019	I-VII 2020 XII 2019	VII 2020 θ 2015	Division
00	Ukupan Indeks	99,7	98,7	98,3	99,8	99,4	98,3	99,5	99,5	100,4	Total Index
01	Hrana i bezalkoholna pića	99,3	101,9	101,7	101,4	101,5	101,5	102,1	102,4	103,8	Food and non-alcoholic beverages
01.1	Hrana	99,3	102,1	101,9	101,5	101,6	101,6	102,3	102,6	103,6	Food
01.2	Bezalkoholna pića	99,9	100,4	100,6	100,6	100,9	100,7	100,7	100,7	104,8	Non-alcoholic drinks
02	Alkoholna pića i duhan	100,1	103,7	103,6	105,3	104,9	104,4	104,3	103,5	131,3	Alcoholic beverages and tobacco
02.1	Alkoholna pića	100,7	102,2	101,6	101,5	101,5	101,8	101,3	101,1	101,7	Alcoholic drinks
02.2	Duhan	100,0	104,0	104,1	106,2	105,7	105,0	105,0	104,0	139,8	Tobacco
03	Odjeća i obuća	96,2	89,3	88,7	89,5	89,1	85,6	89,6	92,8	63,4	Clothing and footwear
03.1	Odjeća	95,9	88,0	87,7	90,0	89,8	84,7	90,1	93,2	60,5	Clothing
03.2	Obuća	96,9	91,9	90,9	88,4	87,6	87,6	88,6	92,0	70,0	Footwear
04	Stanovanje, voda, električna energija, plin i drugi energenti	100,0	98,2	96,6	100,2	99,6	97,7	99,2	98,1	104,2	Housing, water, electricity, gas and other fuels
04.1	Najamnina	100,0	100,0	100,0	101,7	101,4	100,8	100,8	100,0	127,4	Actual rentals for housing
04.3	Održavanje i popravka stana	100,1	99,5	100,7	99,6	99,5	100,0	99,8	100,4	100,6	Maintenance and repair of the dwelling
04.4	Vodosnabdijevanje i različite komunalne usluge	100,0	100,0	100,0	100,0	100,0	100,0	100,0	100,0	100,6	Water supply and miscellaneous services relating to the dwelling
04.5	Električna energija, plin i drugi energenti	100,0	97,7	95,6	100,1	99,4	96,9	98,9	97,5	103,4	Electricity, gas and other fuels
05	Namještaj, kućanski uređaji i redovno održavanje kuće	100,1	100,2	99,7	99,7	99,9	99,7	99,9	99,9	96,0	Furniture, household equipment and routine, maintenance of the house
05.1	Namještaj, pokućstvo, tepisi i ostale podne prostirke	99,9	97,8	99,6	98,2	97,7	98,1	98,1	99,5	96,1	Furniture and furnishings, carpets and other floor coverings
05.2	Tekstilni proizvodi za kuću	100,2	99,8	101,1	98,7	98,8	99,7	99,1	100,5	93,6	Household textiles
05.3	Kućanski aparati	100,2	99,2	99,1	98,4	98,2	98,4	98,4	99,1	92,4	Household appliances
05.4	Stakleno i stolno posuđe	100,3	98,0	100,3	99,6	98,7	98,5	98,6	100,4	95,7	Glassware, tableware and household utensils
05.5	Alati i oprema za kuću i vrt	99,9	100,3	100,3	100,6	100,6	100,5	100,4	100,2	98,1	Tools and equipment for house and garden
05.6	Dobra i usluge za redovno održavanje kuće	100,3	101,7	99,6	100,5	101,1	100,6	101,0	100,0	96,5	Goods and services for routine household maintenance
06	Zdravstvo	99,9	100,9	100,7	100,8	101,0	101,0	100,9	100,6	104,2	Health
06.1	Medicinski proizvodi, pomagala i oprema	99,9	101,6	101,1	101,3	101,7	101,6	101,5	101,0	105,2	Medical products, appliances and equipment
06.2	Zdravstvene usluge, osim bolničkih	100,0	100,0	100,0	100,0	100,1	100,1	100,1	100,0	103,3	Out-patient services
06.3	Bolničke usluge	100,0	100,0	100,0	100,0	100,0	100,0	100,0	100,0	100,0	Hospital services

4.5 INDEKSI POTROŠAČKIH CIJENA - juli/srpanj 2020. (nastavak)

THE CONSUMER PRICE INDICES IN July 2020 (continued)

COICOP	Odjeljak	VII 2020 VI 2020	VII 2020 VII 2019	VII 2020 XII 2019	VIII 2019-VII 2020 VIII 2018-VII 2019	I-VII 2020 I-VII 2019	VII 2020 € 2019	I-VII 2020 € 2019	I-VII 2020 XII 2019	VII 2020 € 2015	Division
07	Prijevoz	100,4	88,8	89,1	95,7	93,2	89,1	93,1	93,1	97,3	Transport
07.1	Prijevozna sredstva	100,0	100,3	100,3	100,5	100,2	100,2	100,1	100,2	99,6	Purchase of vehicles
07.2	Upotreba prijevoznih sredstava	100,5	85,6	86,0	94,3	91,2	86,0	91,1	91,2	95,6	Operation of personal transport equipment
07.3	Usluge prijevoza	100,1	99,7	99,4	100,7	100,5	100,2	100,2	99,4	106,0	Transport services
08	Komunikacije	100,0	100,1	100,1	98,9	99,4	99,7	99,6	100,0	88,4	Communications
08.1	Poštske usluge	100,0	100,0	100,0	100,0	100,0	100,0	100,0	100,0	100,0	Postal services
08.2	Telefonska i telefaks oprema	100,3	97,2	98,1	93,3	95,1	96,3	96,2	98,0	64,7	Telephone and telefax equipment
08.3	Telefonske i telefaks usluge	100,0	100,3	100,3	99,4	99,8	100,1	100,0	100,2	91,4	Telephone and telefax services
09	Rekreacija i kultura	100,5	99,4	100,3	101,0	100,6	100,6	100,2	99,9	109,2	Recreation and culture
09.1	Audiovizuelna, foto i informatička oprema	102,1	93,1	99,4	90,4	90,4	93,4	92,7	98,7	71,9	Audio-visual, photographic and information processing equipment
09.2	Ostala trajna dobra za rekreaciju i kulturu	100,0	100,6	100,0	100,6	100,6	100,5	100,5	100,0	102,8	Other major durables for recreation and culture
09.3	Ostala dobra za rekreaciju, vrt i kućni ljubimci	100,4	99,7	98,4	100,4	100,4	99,7	100,0	98,7	98,5	Other recreational items and equipment, gardens and pets
09.4	Usluge rekreacije i kulture	99,8	100,3	99,8	102,1	101,6	100,9	101,0	100,0	115,8	Recreational and cultural services
09.5	Knjige, novine i pisani pribor	100,0	101,8	100,2	101,7	101,8	101,4	101,3	100,1	105,1	Newspapers, books and stationery
09.6	Paket aranžmani	111,9	84,8	112,4	94,6	91,5	102,3	91,4	100,4	111,4	Package holidays
10	Obrazovanje	100,0	100,1	100,1	100,3	100,1	100,1	100,1	100,0	103,1	Education
10.1	Predškolsko i osnovno školsko obrazovanje	100,0	102,5	100,6	102,7	102,4	102,0	101,7	100,2	112,8	Pre-primary and primary education
10.2	Srednjoškolsko obrazovanje	100,0	97,5	100,0	97,8	97,5	98,3	98,3	100,0	97,2	Secondary education
10.4	Univerzitetsko obrazovanje	100,0	100,0	100,0	100,1	100,0	100,0	100,0	100,0	102,1	High school and university education
10.5	Obrazovanje nedefinisano po nivou	100,0	99,3	100,0	100,2	100,2	100,1	100,1	100,0	105,3	Education not definable by level
11	Restorani i hoteli	100,1	104,0	102,9	102,8	103,8	103,7	103,4	102,6	104,8	Restaurants and hotels
11.1	Usluge ishrane	100,1	104,8	103,4	103,3	104,6	104,4	104,1	103,1	106,1	Catering services
11.2	Usluge smještaja	99,9	99,6	99,7	100,4	99,4	99,6	99,4	99,6	97,1	Accommodation services
12	Ostala dobra i usluge	100,0	100,3	100,0	100,5	100,2	99,9	100,0	100,1	100,1	Miscellaneous goods and services
12.1	Lična njega	100,0	100,6	100,1	101,0	100,5	99,9	100,1	100,3	99,9	Personal care
12.3	Lični predmeti n.d.k.	98,5	98,5	97,4	96,7	97,4	97,2	97,4	97,6	87,5	Personal effects n.e.c.
12.5	Osiguranje	100,0	100,0	100,0	100,0	100,0	100,0	100,0	100,0	100,3	Insurance
12.6	Financijske usluge n.d.k.	100,0	100,0	100,0	100,0	100,0	100,0	100,0	100,0	101,6	Financial services n.e.c.
12.7	Ostale usluge	100,0	100,0	100,0	100,1	100,1	100,1	100,1	100,0	102,5	Other services n.e.c.

**4.6 MJESEČNI INDEKSI POTROŠAČKIH CIJENA PO COICOP KLASIFIKACIJI**  
MONTHLY CONSUMER PRICE INDICES BY COICOP CLASSIFICATION

(2015 = 100)

COICOP	ODJELJAK	2019						2020							Division
		VII	VIII	IX	X	XI	XII	I	II	III	IV	V	VI	VII	
00	Ukupan Indeks	101,8	101,5	101,8	102,2	102,5	102,1	102,7	102,7	102,6	101,5	100,6	100,7	100,4	Total Index
01	Hrana i bezalkoholna pića	101,9	101,0	101,1	101,4	101,8	102,0	103,6	104,2	104,8	105,4	104,9	104,5	103,8	Food and non-alcoholic beverages
01.1	Hrana	101,5	100,5	100,8	101,0	101,4	101,7	103,4	104,1	104,8	105,3	105,1	104,4	103,6	Food
01.2	Bezalkoholna pića	104,4	104,4	104,2	104,1	104,7	104,2	105,0	105,2	105,2	105,2	103,8	105,0	104,8	Non-alcoholic drinks
02	Alkoholna pića i duhan	126,6	126,6	126,8	126,7	126,9	126,7	131,0	131,0	131,0	131,3	131,3	131,1	131,3	Alcoholic beverages and tobacco
02.1	Alkoholna pića	99,5	99,7	100,4	100,0	100,7	100,1	101,2	100,5	100,5	101,7	101,9	101,0	101,7	Alcoholic drinks
02.2	Duhan	134,3	134,3	134,3	134,3	134,3	134,3	139,6	139,8	139,8	139,8	139,8	139,8	139,8	Tobacco
03	Odjeća i obuća	71,1	70,9	73,4	74,8	76,8	71,5	67,4	66,7	66,9	66,5	67,9	65,9	63,4	Clothing and footwear
03.1	Odjeća	68,7	68,7	71,3	72,6	73,9	69,0	65,3	65,4	65,6	65,4	65,3	63,1	60,5	Clothing
03.2	Obuća	76,1	75,5	77,9	79,5	83,2	77,0	72,0	69,4	69,7	68,5	73,9	72,2	70,0	Footwear
04	Stanovanje, voda, električna energija, plin i drugi energenti	106,0	106,3	106,3	107,6	108,2	107,8	108,0	107,6	106,8	105,6	104,1	104,1	104,2	Housing, water, electricity, gas and other fuels
04.1	Najamnina	127,4	127,4	127,4	127,4	127,4	127,4	127,4	127,4	127,4	127,4	127,4	127,4	127,4	Actual rentals for housing
04.3	Održavanje i popravka stana	101,1	100,8	100,2	100,2	99,9	99,9	99,9	100,2	100,3	100,3	100,7	100,5	100,6	Maintenance and repair of the dwelling
04.4	Vodosnabdijevanje i različite komunalne usluge	100,6	100,6	100,6	100,6	100,6	100,6	100,6	100,6	100,6	100,6	100,6	100,6	100,6	Water supply and miscellaneous services relating to the dwelling
04.5	Električna energija, plin i drugi energenti	105,9	106,2	106,2	107,9	108,7	108,2	108,5	107,9	106,9	105,3	103,4	103,4	103,4	Electricity, gas and other fuels
05	Namještaj, kućanski uređaji i redovno održavanje kuće	95,8	95,8	96,3	96,6	96,3	96,3	96,4	96,3	96,5	96,7	95,6	95,9	96,0	Furniture, household equipment and routine, maintenance of the house
05.1	Namještaj, pokućstvo, tepisi i ostale podne prostirke	98,3	97,8	97,6	97,6	97,2	96,5	96,7	95,1	96,0	96,3	95,9	96,2	96,1	Furniture and furnishings, carpets and other floor coverings
05.2	Tekstilni proizvodi za kuću	93,7	94,1	93,2	93,5	93,7	92,6	93,0	92,5	92,9	92,7	93,0	93,4	93,6	Household textiles
05.3	Kućanski aparati	93,2	93,3	93,7	93,8	93,7	93,3	93,2	93,1	92,5	91,6	92,0	92,2	92,4	Household appliances
05.4	Stakleno i stolno posuđe	97,6	97,3	97,8	97,7	97,6	95,4	95,9	96,5	96,4	94,4	96,0	95,4	95,7	Glassware, tableware and household utensils
05.5	Alati i oprema za kuću i vrt	97,8	97,8	97,8	97,8	98,0	97,8	97,9	97,9	98,1	97,9	98,1	98,2	98,1	Tools and equipment for house and garden
05.6	Dobra i usluge za redovno održavanje kuće	94,8	95,0	95,9	96,5	96,2	96,8	96,8	97,4	97,4	98,0	95,8	96,2	96,5	Goods and services for routine household maintenance
06	Zdravstvo	103,2	103,2	103,3	103,3	103,3	103,5	103,8	104,1	104,2	104,3	104,1	104,3	104,2	Health
06.1	Medicinski proizvodi, pomagala i oprema	103,5	103,5	103,7	103,7	103,7	104,0	104,5	105,1	105,1	105,3	105,0	105,3	105,2	Medical products, appliances and equipment
06.2	Zdravstvene usluge, osim bolničkih	103,3	103,3	103,3	103,3	103,3	103,3	103,3	103,3	103,3	103,3	103,3	103,3	103,3	Out-patient services
06.3	Bolničke usluge	100,0	100,0	100,0	100,0	100,0	100,0	100,0	100,0	100,0	100,0	100,0	100,0	100,0	Hospital services

**4.6 MJESEČNI INDEKSI POTROŠAČKIH CIJENA PO COICOP KLASIFIKACIJI (nastavak)**  
MONTHLY CONSUMER PRICE INDICES BY COICOP CLASSIFICATION (continued)

(2015 = 100)

COICOP	ODJELJAK	2019						2020							Division
		VII	VIII	IX	X	XI	XII	I	II	III	IV	V	VI	VII	
07	Prijevoz	109,6	109,6	109,7	109,4	109,2	109,3	109,6	109,1	106,9	98,0	94,0	96,9	97,3	Transport
07.1	Prijevozna sredstva	99,3	99,2	100,0	99,9	99,3	99,3	99,2	99,5	99,5	99,5	99,2	99,6	99,6	Purchase of vehicles
07.2	Upotreba prijevoznih sredstava	111,7	111,7	111,7	111,3	111,2	111,2	111,7	111,0	108,2	96,5	91,4	95,1	95,6	Operation of personal transport equipment
07.3	Usluge prijevoza	106,3	106,2	106,2	105,9	106,1	106,6	106,0	105,7	106,0	106,0	106,0	105,9	106,0	Transport services
08	Komunikacije	88,4	88,3	88,3	88,4	88,3	88,3	88,2	88,2	88,4	88,4	88,4	88,4	88,4	Communications
08.1	Poštanske usluge	100,0	100,0	100,0	100,0	100,0	100,0	100,0	100,0	100,0	100,0	100,0	100,0	100,0	Postal services
08.2	Telefonska i telefaks oprema	66,6	65,9	66,3	66,7	65,8	65,9	64,8	64,8	64,4	64,7	64,5	64,5	64,7	Telephone and telefax equipment
08.3	Telefonske i telefaks usluge	91,1	91,1	91,1	91,1	91,1	91,1	91,1	91,1	91,4	91,4	91,4	91,4	91,4	Telephone and telefax services
09	Rekreacija i kultura	109,8	109,8	109,3	109,0	108,8	108,9	108,7	108,6	108,6	108,6	108,6	108,6	109,2	Recreation and culture
09.1	Audiovizuelna, foto i informatička oprema	77,2	76,8	75,2	73,7	72,8	72,4	71,3	72,2	71,6	71,4	71,0	70,4	71,9	Audio-visual, photographic and information processing equipment
09.2	Ostala trajna dobra za rekreaciju i kulturu	102,2	102,2	102,2	102,2	102,8	102,8	102,8	102,8	102,8	102,8	102,8	102,8	102,8	Other major durables for recreation and culture
09.3	Ostala dobra za rekreaciju, vrt i kućni ljubimci	98,8	98,2	99,0	99,0	100,1	100,1	99,3	99,1	99,4	98,9	98,3	98,1	98,5	Other recreational items and equipment, gardens and pets
09.4	Usluge rekreacije i kulture	115,4	115,4	115,4	116,0	116,0	116,0	116,0	116,0	116,0	116,0	116,0	116,0	115,8	Recreational and cultural services
09.5	Knjige, novine i pisaći pribor	103,2	103,2	104,6	104,7	104,8	104,8	104,8	104,9	104,9	105,0	105,0	105,1	105,1	Newspapers, books and stationery
09.6	Paket aranžmani	131,3	131,9	115,5	102,3	96,9	99,1	99,5	96,1	95,7	96,1	98,1	99,6	111,4	Package holidays
10	Obrazovanje	103,1	103,1	103,0	103,1	103,1	103,1	103,1	103,1	103,1	103,1	103,1	103,1	103,1	Education
10.1	Predškolsko i osnovno školsko obrazovanje	110,0	110,3	111,4	112,2	112,2	112,2	112,2	112,2	112,2	112,2	112,8	112,8	112,8	Pre-primary and primary education
10.2	Srednjoškolsko obrazovanje	99,7	99,7	97,2	97,2	97,2	97,2	97,2	97,2	97,2	97,2	97,2	97,2	97,2	Secondary education
10.4	Univerzitetsko obrazovanje	102,1	102,1	102,1	102,1	102,1	102,1	102,1	102,1	102,1	102,1	102,1	102,1	102,1	High school and university education
10.5	Obrazovanje nedefinisano po nivou	106,0	106,0	105,3	105,3	105,3	105,3	105,3	105,3	105,3	105,3	105,3	105,3	105,3	Education not definable by level
11	Restorani i hoteli	100,8	101,3	101,5	101,6	101,8	101,8	103,9	104,4	104,4	104,5	104,6	104,7	104,8	Restaurants and hotels
11.1	Usluge ishrane	101,3	101,9	102,1	102,3	102,6	102,6	105,0	105,7	105,7	105,9	105,9	106,0	106,1	Catering services
11.2	Usluge smještaja	97,5	97,5	97,5	97,5	97,4	97,4	97,3	96,7	96,7	96,7	96,7	97,2	97,1	Accommodation services
12	Ostala dobra i usluge	99,8	100,2	100,7	100,9	100,7	100,1	100,4	99,8	100,2	100,6	100,6	100,2	100,1	Miscellaneous goods and services
12.1	Lična njega	99,3	100,1	100,8	101,3	100,8	99,9	100,4	99,3	100,0	100,8	100,8	99,9	99,9	Personal care
12.3	Lični predmeti n.d.k.	88,9	89,0	90,0	90,4	90,8	89,9	87,7	87,0	87,2	87,4	88,5	88,9	87,5	Personal effects n.e.c.
12.5	Osiguranje	100,3	100,3	100,3	100,3	100,3	100,3	100,3	100,3	100,3	100,3	100,3	100,3	100,3	Insurance
12.6	Finansijske usluge n.d.k.	101,6	101,6	101,6	101,6	101,6	101,6	101,6	101,6	101,6	101,6	101,6	101,6	101,6	Financial services n.e.c.
12.7	Ostale usluge	102,5	102,5	102,5	102,5	102,5	102,5	102,5	102,5	102,5	102,5	102,5	102,5	102,5	Other services n.e.c.



4.7 PREHRAMBENI PROIZVODI - STOPE PROMJENA CIJENA - juli/srpanj 2020.

FOOD PRODUCTS - RATES OF CHANGE - July 2020

(%)

COICOP	Opis grupe proizvoda	VII 2020 XII 2019	VII 2020 VII 2019	The group product description
00	UKUPAN INDEKS	-1,7	-1,3	General Index
01	HRANA I BEZALKOHOLNA PIĆA	1,7	1,9	Food and non-alcoholic beverages
01.1	Hrana	1,9	2,1	Food
01.1.1	Hljeb i žitarice	2,7	3,0	Bread and cereals
01.1.1.1	Riža	9,6	8,3	Rice
01.1.1.2	Hljeb, peciva i biskviti	1,6	2,5	Bread, bakery products and biscuits
01.1.1.3	Tjestenine	6,5	6,7	Pasta products
01.1.1.4	Ostali pekarski proizvodi	3,0	2,6	Other bakery products
01.1.1.5	Brašno i ostali proizvodi od žitarica	1,6	1,9	Flour and other cereals products
01.1.2	Meso	-2,9	-1,2	Meat
01.1.2.1	Juneće i teleće meso	-0,9	1,4	Beef and veal
01.1.2.2	Svinjsko meso	-4,1	-2,8	Pork
01.1.2.3	Janjeće meso	1,2	1,5	Lamb
01.1.2.4	Pileće meso	-11,9	-9,3	Chicken
01.1.2.5	Sušeno i dimljeno meso i jestive iznutrice	0,5	0,6	Dried and smoked meat, edible offals
01.1.2.6	Ostalo konzervirano meso i mesne preradevine	0,4	1,4	Delicatessen and other meat preparations
01.1.3	Riba	0,5	1,4	Fish
01.1.3.1	Svježa ili zamrznuta riba i plodovi mora	1,1	1,8	Fresh chilled or frozen fish and sea food
01.1.3.4	Konzervirana i prerađena riba i plodovi mora	-0,9	0,4	Preserved or processed fish and sea food
01.1.4	Mlijeko, sir i jaja	-0,2	0,8	Milk, cheese and eggs
01.1.4.1	Svježe mlijeko	0,7	0,7	Fresh milk
01.1.4.4	Jogurt, kiselo mlijeko i drugi slični proizvodi	0,3	0,8	Yogurt
01.1.4.5	Sirevi	-0,3	-0,4	Cheese
01.1.4.6	Ostali mliječni proizvodi, pavlake i mliječni namazi	1,1	1,8	Other milk products, sour cream and milk spreads
01.1.4.7	Jaja i proizvodi bazirani na jajima	-3,0	1,7	Eggs and egg-based products
01.1.5	Ulja i masnoće	7,5	7,1	Oils and fats
01.1.5.1	Maslac (puter)	1,2	1,1	Butter
01.1.5.2	Margarin i druge biljne masnoće	3,5	0,2	Margarine
01.1.5.3	Maslinovo ulje	-1,3	-6,3	Olive oil
01.1.5.4	Jestiva ulja	14,9	16,5	Edible oils(sunflower, corn, soy, etc.)
01.1.5.5	Ostale masti životinjskog porijekla	4,1	37,8	Other edible animal fat
01.1.6	Voće	19,1	14,8	Fruit
01.1.7	Povrće	-4,7	-6,6	Vegetables
01.1.8	Šećer, džem, med, čokolada i slatkiši	3,0	3,8	Sugar, jam, honey, chocolate and confectionery
01.1.8.1	Šećer	2,6	5,4	Sugar
01.1.8.2	Džem, marmelada i med	3,0	4,9	Jam, marmalades and honey
01.1.8.3	Čokolada	4,7	4,7	Chocolate
01.1.8.4	Slatkiši	3,2	2,8	Confectionery
01.1.8.5	Sladoled i ostali slični zaleđeni proizvodi	1,0	-0,3	Edible ice, ice cream and sorbet
01.1.8.6	Ostali proizvodi na bazi kakaa	1,1	-0,2	Other cocoa based products
01.1.9	Ostali prehrambeni proizvodi	2,4	2,8	Food products n.e.c.
01.1.9.1	Ostali prehrambeni proizvodi	2,0	1,5	Food products n.e.c.
01.1.9.2	Začini, prehrambeni dodaci i sol	1,2	2,6	Spices, food additives and salt
01.1.9.3	Pripremljeni prašci za pecivo, kvasac, instant supa i supa od koncentrata, prašak za šlag, vanilin šećer, puding i sl.	4,5	3,7	Soup and soup concentrates, powdered cream
01.1.9.4	Homogenizirana dječija hrana i dijetetski proizvodi	-0,2	3,1	Homogenised baby food and dietary products
01.2	Bezalkoholna pića	0,6	0,4	Non-alcoholic beverages
01.2.1	Kafa, čaj i kakao	0,6	-0,5	Coffee, tea and cocoa
01.2.1.1	Kafa	0,3	-1,0	Coffee all kinds
01.2.1.2	Čaj	2,0	2,2	Tea and other plant products for infusions
01.2.1.3	Kakao i čokolada u prahu	2,7	2,8	Cocoa and powdered chocolate
01.2.2	Mineralna voda, bezalkoholna pića i sokovi od voća i povrća	0,7	1,5	Mineral waters, soft drinks, fruit and vegetable juices
01.2.2.1	Mineralna voda	0,5	3,2	Mineral water
01.2.2.2	Gazirana pića	-0,1	0,4	Soft drinks and concentrates
01.2.2.3	Voćni sokovi i sokovi od povrća	1,3	1,3	Fruit and vegetable juice

4.8 UKUPAN INDEKS CIJENA PROIZVOĐAČA INDUSTRIJSKIH PROIZVODA

PRODUCER PRICE INDEX - TOTAL

(2015 = 100)

Godina	I	II	III	IV	V	VI	VII	VIII	IX	X	XI	XII
2015	101,3	101,6	100,3	100,1	100,7	100,7	100,8	100,1	99,0	98,2	98,9	98,2
2016	97,8	96,9	95,4	95,3	96,0	97,5	96,8	95,6	95,5	95,4	96,1	97,1
2017	98,4	99,5	98,5	98,8	99,1	98,9	98,7	98,9	99,4	100,3	102,1	102,3
2018	102,6	103,1	102,1	102,1	102,0	102,3	102,5	102,4	102,7	102,1	103,6	103,5
2019	103,8	103,8	101,6	102,1	102,1	101,7	102,1	101,9	101,0	100,7	101,9	101,7
2020	101,7	101,8	100,3	100,4	100,3	99,7	99,8					

4.9 INDEKS CIJENA PROIZVOĐAČA INDUSTRIJSKIH PROIZVODA NA DOMAĆEM TRŽIŠTU

PRODUCER PRICE INDEX ON DOMESTIC MARKET

(2015 = 100)

Godina	I	II	III	IV	V	VI	VII	VIII	IX	X	XI	XII
2015	102,1	102,0	99,8	99,5	99,9	99,9	100,2	99,7	98,9	98,2	100,4	99,5
2016	99,2	98,7	96,6	96,5	97,1	98,0	97,2	96,2	96,3	96,2	97,6	98,4
2017	99,5	99,8	97,7	97,9	97,9	97,9	97,4	97,6	98,3	99,0	101,5	101,6
2018	101,9	102,2	99,8	100,0	99,7	99,6	100,1	100,0	100,2	99,8	102,4	102,5
2019	102,6	102,5	98,2	99,5	99,8	99,6	99,4	99,4	99,5	99,3	101,7	101,7
2020	101,8	101,9	99,2	99,2	99,0	98,5	98,5					

4.10 INDEKS CIJENA PROIZVOĐAČA INDUSTRIJSKIH PROIZVODA NA INOZEMNOM TRŽIŠTU

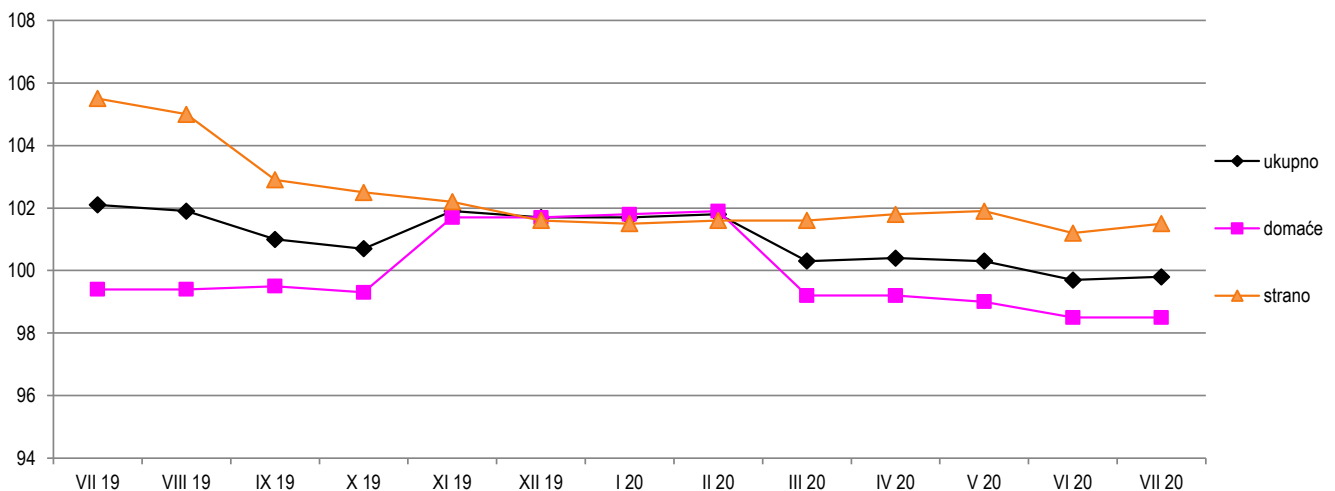
PRODUCER PRICE INDEX ON NON-DOMESTIC MARKET

(2015 = 100)

Godina	I	II	III	IV	V	VI	VII	VIII	IX	X	XI	XII
2015	100,4	101,2	101,0	100,8	101,8	101,7	101,6	100,5	99,2	98,3	97,1	96,6
2016	96,1	94,7	93,9	93,7	94,7	96,8	96,2	94,9	94,5	94,3	94,3	95,5
2017	96,9	99,0	99,6	99,9	100,7	100,1	100,4	100,6	100,9	101,9	102,8	103,3
2018	103,4	104,2	105,0	104,6	104,8	105,7	105,5	105,4	105,8	104,9	105,0	104,7
2019	105,3	105,3	105,9	105,3	105,0	104,2	105,5	105,0	102,9	102,5	102,2	101,6
2020	101,5	101,6	101,6	101,8	101,9	101,2	101,5					

Indeksi cijena proizvođača industrijskih proizvoda u F BiH po vrsti tržišta, juli/srpanj 2019 - juli/srpanj 2020 (2015=100)

Producer price indices of industrial products in the Federation B&H by the type of market, July 2019 - July 2020 (2015=100)



4.11 UKUPAN INDEKS CIJENA PROIZVOĐAČA INDUSTRIJSKIH PROIZVODA, juli/srpanj 2020.

PRODUCER PRICE INDEX TOTAL, July 2020

NACE - PRODCOM	VII 2020 VI 2020	VII 2020 VII 2019	VII 2020 XII 2019	I-VII 2020 I-VII 2019	VII 2020 θ 2019	I-VII 2020 θ 2019	I-VII 2020 XII 2019	NACE-PRODCOM
UKUPAN INDEKS	100,1	97,7	98,1	98,2	97,8	98,6	98,9	TOTAL INDEX
PREMA GLAVNIM INDUSTRIJSKIM GRUPACIJAMA								BY MAIN INDUSTRIAL GROUPINGS
Energija	100,0	99,7	92,1	100,4	97,4	99,7	94,3	Energy
Intermedijarni proizvodi osim energije	100,2	95,2	99,5	95,4	96,1	96,7	100,1	Intermediate goods except energy
Kapitalni proizvodi	100,5	100,4	100,1	100,5	100,5	100,3	99,8	Capital goods
Trajni proizvodi za široku potrošnju	100,0	100,7	100,7	100,6	100,8	100,6	100,5	Durable consumer goods
Netrajni proizvodi za široku potrošnju	100,2	100,3	100,3	100,6	100,5	100,4	100,3	Non - durable consumer goods
PREMA PODRUČJIMA I OBLASTIMA KD-a								BY SECTIONS AND DIVISIONS OF CEA
B Vadenje ruda i kamena	100,1	100,6	101,0	99,8	100,6	99,9	100,3	Mining and quarrying
05 Vadenje uglja/ugljena i lignita	100,0	100,0	100,5	99,5	100,0	99,6	100,1	Mining of coal and lignite
07 Vadenje metalnih ruda	100,0	114,2	114,2	107,9	114,2	107,9	107,9	Mining of metal ores
08 Vadenje ostalih ruda i kamena	100,0	100,0	100,0	99,9	100,0	100,0	100,0	Other mining and quarrying
C Prerađivačka industrija	100,2	97,2	99,7	97,5	97,8	98,2	100,0	Manufacturing
10 Proizvodnja prehrambenih proizvoda	100,1	100,2	100,3	100,6	100,5	100,4	100,2	Manufacture of food products
11 Proizvodnja pića	100,0	100,8	100,5	101,0	100,6	100,9	100,8	Manufacture of beverages
12 Proizvodnja duhanskih proizvoda	100,0	100,0	100,0	100,3	100,2	100,2	100,0	Manufacture of tobacco products
13 Proizvodnja tekstila	100,0	96,0	96,0	97,0	96,0	97,0	97,0	Manufacture of textiles
14 Proizvodnja odjeće	99,3	103,1	104,6	105,5	104,5	104,9	105,0	Manufacture of wearing apparel
15 Proizvodnja kože i srodnih proizvoda	100,0	100,0	100,0	100,1	100,0	100,1	100,1	Manufacture of leather and related products
16 Prerada drveta/drva i proizvoda od drveta/drva i plute, osim namještaja; proizvodnja predmeta od slame i pletarskih materijala	99,9	99,7	100,2	100,0	99,8	100,0	100,4	Manufacture of wood and products of wood and cork except furniture; mfr. of articles of straw and plaiting materials
17 Proizvodnja papira i proizvoda od papira	102,0	94,7	99,4	93,1	95,6	94,5	98,3	Manufacture of paper and paper products
18 Štampanje/ Tiskanje i umnožavanje snimljenih zapisa	100,0	101,5	100,8	101,3	100,9	101,0	100,9	Printing and reproduction of recorded media
19 Proizvodnja koksa i rafiniranih naftnih proizvoda	98,9	94,4	96,0	96,7	94,8	97,0	98,1	Manufacture of coke, refined petroleum products
20 Proizvodnja hemikalija/ kemikalija i hemijskih/ kemijskih proizvoda	99,7	92,3	101,9	98,6	97,9	98,6	102,6	Manufacture of chemicals and chemical products
21 Proizvodnja osnovnih farmaceutskih proizvoda i farmaceutskih preparata	100,0	100,6	99,9	101,5	101,1	101,1	99,9	Manufacture of basic pharmaceutical products and pharmaceutical preparations
22 Proizvodnja proizvoda od gume i plastičnih masa	100,0	100,2	100,1	100,2	100,2	100,2	100,1	Manufacture of rubber and plastic products
23 Proizvodnja ostalih nemetalnih mineralnih proizvoda	100,6	100,2	100,0	99,7	100,0	99,7	99,7	Manufacture of other non-metallic mineral products
24 Proizvodnja baznih metala	100,5	92,1	99,6	91,3	92,6	93,9	101,0	Manufacture of basic metals

4.11 UKUPAN INDEKS CIJENA PROIZVOĐAČA INDUSTRIJSKIH PROIZVODA, juli/srpanj 2020. (nastavak)

PRODUCER PRICE INDEX TOTAL, July 2020 (continued)

NACE - PRODCOM	VII 2020 VI 2020	VII 2020 VII 2019	VII 2020 XII 2019	I-VII 2020 I-VII 2019	VII 2020 θ 2019	I-VII 2020 θ 2019	I-VII 2020 XII 2019	NACE-PRODCOM
25 Proizvodnja gotovih metalnih proizvoda, osim mašina/strojeva i opreme	98,8	99,4	100,1	99,9	99,4	100,1	100,7	Manufacture of fabricated metal products, except machinery and equipment
26 Proizvodnja računara te elektroničkih i optičkih proizvoda	100,1	100,1	100,1	100,3	100,3	100,3	100,1	Manufacture of computers, electronic and optical products
27 Proizvodnja električne opreme	100,0	92,0	91,7	92,7	92,8	93,2	92,1	Manufacture of electrical equipment
28 Proizvodnja mašina/ strojeva i uređaja, d.n.	103,2	102,1	102,6	99,6	102,8	100,0	99,8	Manufacture of machinery and equipment n.e.c.
29 Proizvodnja motornih vozila, prikolica i poluprikolica	100,0	99,5	99,4	99,6	99,5	99,6	99,5	Manufacture of motor vehicles, trailers, semi-trailers
30 Proizvodnja ostalih prijevoznih sredstava	100,0	100,0	100,0	100,0	100,0	100,0	100,0	Manufacture of other transport equipment
31 Proizvodnja namještaja	100,0	100,8	100,8	100,7	100,9	100,7	100,6	Manufacture of furniture
32 Ostala prerađivačka industrija	100,0	100,6	100,6	100,5	100,6	100,5	100,5	Other manufacturing
D Proizvodnja i snabdijevanje/opskrba el. energijom, gasom/plinom, parom i klimatizacija	100,2	101,1	87,9	102,0	97,0	100,7	91,2	Electricity, gas, steam and air conditioning supply
35 Proizvodnja i snabdijevanje/ opskrba el. energijom, gasom/plinom, parom i klimatizacija	100,2	101,1	87,9	102,0	97,0	100,7	91,2	Electricity, gas, steam and air conditioning supply

4.12 INDEKSI CIJENA PROIZVOĐAČA INDUSTRIJSKIH PROIZVODA NA DOMAĆEM TRŽIŠTU, juli/srpanj 2020.

PRODUCER PRICE INDICES ON DOMESTIC MARKET, July 2020

NACE - PRODCOM	VII 2020 VI 2020	VII 2020 VII 2019	VII 2020 XII 2019	I-VII 2020 I-VII 2019	VII 2020 θ 2019	I-VII 2020 θ 2019	I-VII 2020 XII 2019	NACE-PRODCOM
UKUPAN INDEKS	100,0	99,1	96,9	99,5	98,2	99,5	98,1	TOTAL INDEX
PREMA GLAVNIM INDUSTRIJSKIM GRUPACIJAMA								BY MAIN INDUSTRIAL GROUPINGS
Energija	100,0	100,0	91,2	100,7	97,3	99,9	93,6	Energy
Intermedijarni proizvodi osim energije	100,1	97,4	99,5	97,4	97,3	98,2	100,4	Intermediate goods except energy
Kapitalni proizvodi	99,6	99,5	99,3	100,7	99,9	100,3	99,7	Capital goods
Trajni proizvodi za široku potrošnju	100,0	100,0	100,0	100,3	100,2	100,2	100,0	Durable consumer goods
Netrajni proizvodi za široku potrošnju	100,2	100,3	100,2	100,6	100,4	100,4	100,2	Non - durable consumer goods
PREMA PODRUČJIMA I OBLASTIMA KD-a								BY SECTIONS AND DIVISIONS OF CEA
B Vađenje ruda i kamena	100,1	100,0	100,5	99,5	100,0	99,6	100,1	Mining and quarrying
05 Vađenje uglja/ugljena i lignita	100,0	100,0	100,5	99,5	100,0	99,6	100,1	Mining of coal and lignite
07 Vađenje metalnih ruda	100,0	98,4	98,4	98,2	98,4	98,2	98,2	Mining of metal ores
08 Vađenje ostalih ruda i kamena	100,0	100,0	100,0	99,9	99,9	99,9	100,0	Other mining and quarrying
C Prerađivačka industrija	100,0	98,4	99,5	98,8	98,5	99,1	100,1	Manufacturing
10 Proizvodnja prehrambenih proizvoda	100,2	100,3	100,4	100,7	100,7	100,5	100,2	Manufacture of food products
11 Proizvodnja pića	100,0	100,8	100,5	101,1	100,6	101,0	100,8	Manufacture of beverages
12 Proizvodnja duhanskih proizvoda	100,0	100,0	100,0	100,3	100,2	100,2	100,0	Manufacture of tobacco products
13 Proizvodnja tekstila	100,0	95,9	95,9	96,3	95,9	96,3	96,3	Manufacture of textiles
14 Proizvodnja odjeće	100,0	105,0	104,1	104,7	104,4	104,4	104,1	Manufacture of wearing apparel
15 Proizvodnja kože i srodnih proizvoda	100,0	100,1	100,0	100,1	100,1	100,1	100,0	Manufacture of leather and related products
16 Prerada drveta/drva i proizvoda od drveta/ drva i plute, osim namještaja; proizvodnja predmeta od slame i pletarskih materijala	99,6	100,2	101,0	100,3	100,4	100,2	100,9	Manufacture of wood and products of wood and cork except furniture; mfr. of articles of straw and plaiting materials
17 Proizvodnja papira i proizvoda od papira	100,2	99,8	100,4	99,3	99,8	99,5	100,1	Manufacture of paper and paper products
18 Štampanje/ Tiskanje i umnožavanje snimljenih zapisa	100,0	101,5	100,8	101,3	100,9	101,0	100,9	Printing and reproduction of recorded media
19 Proizvodnja koka i rafiniranih naftnih proizvoda	95,5	85,9	88,4	92,3	86,6	92,4	94,3	Manufacture of coke, refined petroleum products
20 Proizvodnja hemikalija/ kemikalija i hemijskih/ kemijskih proizvoda	99,7	99,3	99,3	98,8	98,9	99,1	99,5	Manufacture of chemicals and chemical products
21 Proizvodnja osnovnih farmaceutskih proizvoda i farmaceutskih preparata	100,0	102,1	100,0	102,4	102,1	102,1	100,0	Manufacture of basic pharmaceutical products and pharmaceutical preparations
22 Proizvodnja proizvoda od gume i plastičnih masa	100,0	100,1	100,1	100,1	100,1	100,1	100,1	Manufacture of rubber and plastic products
23 Proizvodnja ostalih nemetalnih mineralnih proizvoda	100,6	100,2	99,9	99,6	99,9	99,6	99,6	Manufacture of other non-metallic mineral products
24 Proizvodnja baznih metala	99,9	93,0	98,0	93,3	92,5	95,1	100,7	Manufacture of basic metals

4.12 INDEKSI CIJENA PROIZVOĐAČA INDUSTRIJSKIH PROIZVODA NA DOMAĆEM TRŽIŠTU, juli/srpanj 2020. (nastavak)

PRODUCER PRICE INDICES ON DOMESTIC MARKET, July 2020 (continued)

NACE - PRODCOM	VII 2020 VI 2020	VII 2020 VII 2019	VII 2020 XII 2019	I-VII 2020 I-VII 2019	VII 2020 θ 2019	I-VII 2020 θ 2019	I-VII 2020 XII 2019	NACE-PRODCOM
25 Proizvodnja gotovih metalnih proizvoda, osim mašina/strojeva i opreme	99,8	98,0	99,3	98,6	98,2	98,9	100,0	Manufacture of fabricated metal products, except machinery and equipment
26 Proizvodnja računara te elektroničkih i optičkih proizvoda	100,1	100,1	100,1	100,3	100,3	100,3	100,1	Manufacture of computers, electronic and optical products
27 Proizvodnja električne opreme	99,7	94,1	98,4	97,1	96,9	98,1	99,5	Manufacture of electrical equipment
28 Proizvodnja mašina/ strojeva i uređaja, d.n.	100,2	100,0	100,0	100,7	100,4	100,4	100,0	Manufacture of machinery and equipment n.e.c.
29 Proizvodnja motornih vozila, prikolica i poluprikolica	100,0	100,0	100,0	100,0	100,0	100,0	100,0	Manufacture of motor vehicles, trailers, semi-trailers
30 Proizvodnja ostalih prijevoznih sredstava	100,0	100,0	100,0	100,0	100,0	100,0	100,0	Manufacture of other transport equipment
31 Proizvodnja namještaja	100,0	100,0	100,0	100,3	100,2	100,2	100,0	Manufacture of furniture
32 Ostala prerađivačka industrija	100,0	100,0	100,0	100,0	100,0	100,0	100,0	Other manufacturing
D Proizvodnja i snabdijevanje/opskrba el. energijom, gasom/plinom, parom i klimatizacija	100,2	101,2	87,9	102,0	97,1	100,7	91,2	Electricity, gas, steam and air conditioning supply
35 Proizvodnja i snabdijevanje/opskrba el. energijom, gasom/plinom, parom i klimatizacija	100,2	101,2	87,9	102,0	97,1	100,7	91,2	Electricity, gas, steam and air conditioning supply

4.13 INDEKSI CIJENA PROIZVOĐAČA INDUSTRIJSKIH PROIZVODA NA INOZEMNOM TRŽIŠTU, juli/srpanj 2020.

PRODUCER PRICE INDICES ON NON-DOMESTIC MARKET, July 2020

NACE - PRODCOM	VII 2020	VII 2020	VII 2020	I-VII 2020	VII 2020	I-VII 2020	I-VII 2020	NACE-PRODCOM
	VI 2020	VII 2019	XII 2019	I-VII 2019	θ 2019	θ 2019	XII 2019	
UKUPAN INDEKS	100,3	96,2	99,9	96,6	97,4	97,5	100,0	TOTAL INDEX
PREMA GLAVNIM INDUSTRIJSKIM GRUPACIJAMA								BY MAIN INDUSTRIAL GROUPINGS
Energija	100,2	97,9	98,9	99,0	98,5	99,2	99,7	Energy
Intermedijarni proizvodi osim energije	100,3	93,6	99,6	94,0	95,3	95,6	99,9	Intermediate goods except energy
Kapitalni proizvodi	100,7	100,6	100,2	100,4	100,7	100,3	99,8	Capital goods
Trajni proizvodi za široku potrošnju	100,0	100,9	100,9	100,7	100,9	100,7	100,7	Durable consumer goods
Netrajni proizvodi za široku potrošnju	99,9	100,1	100,4	100,7	100,5	100,5	100,5	Non - durable consumer goods
PREMA PODRUČJIMA I OBLASTIMA KD-a								BY SECTIONS AND DIVISIONS OF CEA
B Vadenje ruda i kamena	100,0	107,5	107,5	104,3	107,5	104,3	104,3	Mining and quarrying
05 Vadenje uglja/ugljena i lignita	100,0	100,0	100,0	100,0	100,0	100,0	100,0	Mining of coal and lignite
07 Vadenje metalnih ruda	100,0	121,3	121,3	112,2	121,3	112,2	112,2	Mining of metal ores
08 Vadenje ostalih ruda i kamena	100,0	100,1	100,0	100,3	100,1	100,2	100,1	Other mining and quarrying
C Prerađivačka industrija	100,3	96,1	99,8	96,4	97,3	97,4	99,9	Manufacturing
10 Proizvodnja prehrambenih proizvoda	100,0	99,9	99,9	100,0	99,9	100,0	100,0	Manufacture of food products
11 Proizvodnja pića	100,0	99,9	100,0	99,9	99,9	99,9	100,0	Manufacture of beverages
12 Proizvodnja duhanskih proizvoda	100,0	100,0	100,0	100,0	100,0	100,0	100,0	Manufacture of tobacco products
13 Proizvodnja tekstila	100,0	96,1	96,1	97,2	96,1	97,2	97,2	Manufacture of textiles
14 Proizvodnja odjeće	98,3	100,3	104,7	106,0	104,1	105,0	105,6	Manufacture of wearing apparel
15 Proizvodnja kože i srodnih proizvoda	100,0	100,0	100,0	100,1	100,0	100,1	100,1	Manufacture of leather and related products
16 Prerada drveta/drva i proizvoda od drveta/drva i plute, osim namještaja; proizvodnja predmeta od slame i pletarskih materijala	100,1	99,5	99,9	99,9	99,6	99,9	100,1	Manufacture of wood and products of wood and cork except furniture; mfr. of articles of straw and plaiting materials
17 Proizvodnja papira i proizvoda od papira	103,0	92,4	99,1	90,1	93,7	92,2	97,4	Manufacture of paper and paper products
19 Proizvodnja koka i rafiniranih naftnih proizvoda	100,2	98,5	99,6	98,9	98,7	99,2	100,1	Manufacture of coke, refined petroleum products
20 Proizvodnja hemikalija/ kemikalija i hemijskih/ kemijskih proizvoda	99,8	89,8	103,0	98,4	97,5	98,3	103,8	Manufacture of chemicals and chemical products
21 Proizvodnja osnovnih farmaceutskih proizvoda i farmaceutskih preparata	100,0	100,0	100,0	101,1	100,7	100,7	100,0	Manufacture of basic pharmaceutical products and pharmaceutical preparations
22 Proizvodnja proizvoda od gume i plastičnih masa	100,0	100,3	100,0	100,3	100,3	100,3	100,0	Manufacture of rubber and plastic products
23 Proizvodnja ostalih nemetalnih mineralnih proizvoda	100,0	100,2	100,4	100,7	100,5	100,5	100,4	Manufacture of other non-metallic mineral products
24 Proizvodnja baznih metala	100,8	91,5	100,6	90,0	92,6	93,1	101,3	Manufacture of basic metals
25 Proizvodnja gotovih metalnih proizvoda, osim mašina/strojeva i opreme	98,4	100,3	100,6	100,6	100,1	100,6	101,1	Manufacture of fabricated metal products, except machinery and equipment

4.13 INDEKSI CIJENA PROIZVOĐAČA INDUSTRIJSKIH PROIZVODA NA INOZEMNOM TRŽIŠTU, juli/srpanj 2020. (nastavak)

PRODUCER PRICE INDICES ON NON-DOMESTIC MARKET, July 2020 (continued)

NACE - PRODCOM	VII 2020.	VII 2020.	VII 2020.	I-VII 2020.	VII 2020.	I-VII 2020.	I-VII 2020.	NACE-PRODCOM
	VI 2020	VII 2019	XII 2019	I-VII 2019	θ 2019	θ 2019	XII 2019	
27 Proizvodnja električne opreme	100,1	91,4	89,9	91,4	91,6	91,8	90,0	Manufacture of electrical equipment
28 Proizvodnja mašina/ strojeva i uređaja, d.n.	104,0	102,6	103,2	99,4	103,4	99,9	99,7	Manufacture of machinery and equipment n.e.c.
29 Proizvodnja motornih vozila, prikolica i poluprikolica	100,0	99,5	99,4	99,6	99,5	99,6	99,5	Manufacture of motor vehicles, trailers, semi-trailers
31 Proizvodnja namještaja	100,0	101,0	101,0	100,8	101,0	100,8	100,8	Manufacture of furniture
32 Ostala prerađivačka industrija	100,0	100,7	100,7	100,6	100,7	100,6	100,6	Other manufacturing
D Proizvodnja i snabdijevanje/opskrba el. energijom, gasom/plinom, parom i klimatizacija	100,0	85,0	88,0	95,7	90,8	95,9	93,0	Electricity, gas, steam and air conditioning supply
35 Proizvodnja i snabdijevanje/ opskrba el. energijom, gasom/plinom, parom i klimatizacija	100,0	85,0	88,0	95,7	90,8	95,9	93,0	Electricity, gas, steam and air conditioning supply



4.14 UKUPAN INDEKS CIJENA PROIZVOĐAČA INDUSTRIJSKIH PROIZVODA  
PRODUCER PRICE INDEX TOTAL

Ø 2015=100

NACE - PRODCOM	2019						2020							NACE - PRODCOM
	VII	VIII	IX	X	XI	XII	I	II	III	IV	V	VI	VII	
UKUPAN INDEKS	102,1	101,9	101,0	100,7	101,9	101,7	101,7	101,8	100,3	100,4	100,3	99,7	99,8	TOTAL INDEX
PREMA GLAVNIM INDUSTRIJSKIM GRUPACIJAMA														BY MAIN INDUSTRIAL GROUPINGS
Energija	97,9	98,0	97,9	97,9	106,3	106,0	105,4	105,2	98,0	98,0	97,9	97,6	97,6	Energy
Intermedijarni proizvodi osim energije	105,2	104,6	102,6	102,1	101,2	100,6	100,7	101,2	100,9	100,9	100,9	99,9	100,1	Intermediate goods except energy
Kapitalni proizvodi	102,1	102,3	102,5	102,3	101,6	102,4	102,1	101,6	102,1	102,9	102,5	102,0	102,5	Capital goods
Trajni proizvodi za široku potrošnju	99,1	99,1	99,1	99,1	99,1	99,1	99,2	99,3	99,8	99,8	99,8	99,8	99,8	Durable consumer goods
Netrajni proizvodi za široku potrošnju	100,1	100,1	100,2	100,1	100,0	100,1	100,4	100,4	100,5	100,3	100,3	100,2	100,4	Non - durable consumer goods
PREMA PODRUČJIMA I OBLASTIMA KD-a														BY SECTIONS AND DIVISIONS OF CEA
B Vađenje ruda i kamena	100,4	100,6	100,7	100,2	100,0	100,0	100,0	99,5	100,2	100,4	100,2	100,9	101,0	Mining and quarrying
05 Vađenje uglja/ugljena i lignita	100,1	100,4	100,4	99,8	99,6	99,6	99,7	99,1	100,0	99,5	99,3	100,1	100,1	Mining of coal and lignite
07 Vađenje metalnih ruda	99,8	99,8	99,8	99,8	99,8	99,8	99,4	99,1	99,0	114,0	114,0	114,0	114,0	Mining of metal ores
08 Vađenje ostalih ruda i kamena	103,2	103,2	103,2	103,2	103,2	103,2	103,2	103,3	103,2	103,2	103,2	103,2	103,2	Other mining and quarrying
C Prerađivačka industrija	103,7	103,4	102,3	102,0	101,3	101,1	101,2	101,4	101,3	101,3	101,3	100,6	100,8	Manufacturing
10 Proizvodnja prehrambenih proizvoda	99,1	99,0	99,0	98,8	99,0	99,0	99,3	99,1	99,3	99,2	99,2	99,2	99,3	Manufacture of food products
11 Proizvodnja pića	106,0	106,3	106,6	106,6	106,3	106,3	107,1	107,3	107,3	107,2	107,2	106,8	106,8	Manufacture of beverages
12 Proizvodnja duhanskih proizvoda	101,1	101,1	101,1	101,1	101,1	101,1	101,1	101,1	101,1	101,1	101,1	101,1	101,1	Mfr. of tobacco products
13 Proizvodnja tekstila	100,5	100,5	100,5	100,5	100,5	100,5	100,2	99,5	96,5	96,5	96,5	96,5	96,5	Manufacture of textiles
14 Proizvodnja odjeće	96,5	96,9	97,1	97,0	93,8	95,1	97,1	100,7	100,9	100,3	100,3	100,2	99,5	Manufacture of wearing apparel
15 Proizvodnja kože i srodnih proizvoda	102,1	102,1	102,1	102,1	102,1	102,1	102,1	102,1	102,1	102,3	102,3	102,1	102,1	Manufacture of leather and related products
16 Prerada drveta/drva i proizvoda od drveta/drva i plute, osim namještaja; proizvodnja predmeta od slame i pletarskih materijala	106,2	106,1	106,4	106,3	106,2	105,7	106,2	105,7	106,3	106,4	106,1	106,0	105,9	Manufacture of wood and products of wood and cork except furniture; mfr. of articles of straw and plaiting materials
17 Proizvodnja papira i proizvoda od papira	110,1	107,8	107,7	106,9	106,0	104,9	103,4	102,4	102,8	103,3	103,2	102,3	104,3	Manufacture of paper and paper products
18 Štampanje/ tiskanje i umnožavanje snimljenih zapisa	96,0	97,0	97,0	97,0	96,4	96,6	96,6	98,0	98,0	98,0	97,2	97,4	97,4	Printing and reproduction of recorded media
19 Proizvodnja kokska i rafiniranih naftnih proizvoda	118,9	118,9	118,5	118,3	117,2	117,0	116,7	115,4	115,7	115,6	114,5	113,6	112,3	Manufacture of coke, refined petroleum products
20 Proizvodnja hemikalija/kemikalija i hemijskih/kemijskih proizvoda	109,4	109,4	102,2	101,8	103,4	99,1	101,3	102,3	102,1	101,7	102,2	101,3	101,0	Manufacture of chemicals and chemical products
21 Proizvodnja osnovnih farmaceutskih proizvoda i farmaceutskih preparata	96,0	96,0	96,0	96,0	96,0	96,7	96,6	96,6	96,6	96,6	96,6	96,6	96,6	Manufacture of basic pharmaceutical products and pharmaceutical preparations

4.14 UKUPAN INDEKS CIJENA PROIZVOĐAČA INDUSTRIJSKIH PROIZVODA (nastavak)

PRODUCER PRICE INDEX TOTAL (continued)

Ø 2015=100

NACE - PRODCOM	2019						2020							NACE - PRODCOM
	VII	VIII	IX	X	XI	XII	I	II	III	IV	V	VI	VII	
22 Proizvodnja proizvoda od gume i plastičnih masa	102,9	102,9	102,9	102,9	102,9	103,0	103,1	103,1	103,1	103,1	103,1	103,1	103,1	Manufacture of rubber and plastic products
23 Proizvodnja ostalih nemetalnih mineralnih proizvoda	102,9	103,1	102,9	103,8	102,9	103,1	102,8	103,0	102,7	103,1	102,6	102,5	103,1	Manufacture of other non-metallic mineral products
24 Proizvodnja baznih metala	104,2	103,5	100,3	99,8	97,2	96,4	97,9	98,4	98,2	97,8	98,0	95,5	96,0	Manufacture of basic metals
25 Proizvodnja gotovih metalnih proizvoda, osim mašina/strojeva i opreme	103,6	103,8	104,8	103,0	102,5	102,9	103,6	103,2	103,5	104,6	103,5	104,2	103,0	Manufacture of fabricated metal products, except machinery and equipment
26 Proizvodnja računara te elektroničkih i optičkih proizvoda	98,3	98,4	98,2	98,2	98,3	98,3	98,3	98,5	98,5	98,5	98,3	98,3	98,4	Manufacture of computers, electronic and optical products
27 Proizvodnja električne opreme	105,7	104,7	103,5	102,3	103,4	106,0	95,9	99,8	96,9	98,5	97,9	97,2	97,2	Manufacture of electrical equipment
28 Proizvodnja mašina/ strojeva i uređaja, d.n.	97,1	97,0	95,9	95,9	94,0	96,6	95,2	95,9	95,9	95,3	97,3	96,0	99,1	Manufacture of machinery and equipment n.e.c.
29 Proizvodnja motornih vozila, prikolica i poluprikolica	105,7	105,7	105,7	105,8	105,8	105,8	105,8	105,2	105,2	105,2	105,2	105,2	105,2	Manufacture of motor vehicles, trailers, semi-trailers
30 Proizvodnja ostalih prijevoznih sredstava	100,0	100,0	100,0	100,0	100,0	100,0	100,0	100,0	100,0	100,0	100,0	100,0	100,0	Manufacture of other transport equipment
31 Proizvodnja namještaja	99,0	99,0	99,0	99,0	99,0	99,0	99,2	99,3	99,8	99,8	99,8	99,8	99,8	Manufacture of furniture
32 Ostala prerađivačka industrija	99,9	99,9	99,9	99,9	99,9	99,9	100,2	100,2	100,2	100,5	100,5	100,5	100,5	Other manufacturing
D Proizvodnja i snabdjevanje/ opskrba električnom energijom, gasom/plinom, parom i klimatizacija	92,5	92,5	92,4	92,7	106,6	106,4	105,4	105,5	93,6	93,9	93,9	93,3	93,5	Electricity, gas, steam and air conditioning supply
35 Proizvodnja i snabdjevanje/ opskrba električnom energijom, gasom/plinom, parom i klimatizacija	92,5	92,5	92,4	92,7	106,6	106,4	105,4	105,5	93,6	93,9	93,9	93,3	93,5	Electricity, gas, steam and air conditioning supply

**4.15 INDEKSI CIJENA PROIZVOĐAČA INDUSTRIJSKIH PROIZVODA NA DOMAĆEM TRŽIŠTU**  
*PRODUCER PRICE INDICES ON DOMESTIC MARKET*

Ø 2015=100

NACE - PRODCOM	2019						2020							NACE - PRODCOM
	VII	VIII	IX	X	XI	XII	I	II	III	IV	V	VI	VII	
UKUPAN INDEKS	99,4	99,4	99,5	99,3	101,7	101,7	101,8	101,9	99,2	99,2	99,0	98,5	98,5	TOTAL INDEX
PREMA GLAVNIM INDUSTRIJSKIM GRUPACIJAMA														BY MAIN INDUSTRIAL GROUPINGS
Energija	95,2	95,4	95,4	95,3	104,7	104,4	103,8	103,5	95,5	95,5	95,5	95,2	95,2	Energy
Intermedijarni proizvodi osim energije	102,7	102,5	102,5	102,0	100,4	100,5	101,1	101,9	101,2	101,3	100,8	99,9	100,0	Intermediate goods except energy
Kapitalni proizvodi	97,8	97,8	97,8	98,0	98,0	98,0	98,0	97,5	97,7	97,7	97,8	97,7	97,3	Capital goods
Trajni proizvodi za široku potrošnju	99,1	99,1	99,1	99,1	99,1	99,1	99,1	99,1	99,1	99,1	99,1	99,1	99,1	Durable consumer goods
Netrajni proizvodi za široku potrošnju	100,8	100,8	100,9	100,8	100,8	100,9	101,3	101,1	101,2	101,0	101,0	100,9	101,1	Non-durable consumer goods
PREMA PODRUČJIMA I OBLASTIMA KD-a														BY SECTIONS AND DIVISIONS OF CEA
B Vadenje ruda i kamena	100,4	100,6	100,7	100,2	99,9	99,9	100,0	99,4	100,2	99,8	99,6	100,3	100,4	Mining and quarrying
05 Vadenje uglja/ugljena i lignita	100,1	100,4	100,5	99,8	99,6	99,6	99,7	99,1	100,0	99,5	99,3	100,1	100,1	Mining of coal and lignite
07 Vadenje metalnih ruda	95,9	95,9	95,9	95,9	95,9	95,9	94,7	93,6	93,4	94,4	94,4	94,4	94,4	Mining of metal ores
08 Vadenje ostalih ruda i kamena	103,2	103,2	103,2	103,2	103,2	103,2	103,2	103,2	103,2	103,2	103,2	103,2	103,2	Other mining and quarrying
C Prerađivačka industrija	101,7	101,6	101,7	101,4	100,4	100,6	101,0	101,3	101,0	100,9	100,6	100,1	100,1	Manufacturing
10 Proizvodnja prehrambenih proizvoda	99,2	99,0	99,0	98,8	99,0	99,1	99,4	99,1	99,4	99,3	99,3	99,3	99,5	Manufacture of food products
11 Proizvodnja pića	106,0	106,4	106,7	106,7	106,4	106,4	107,3	107,5	107,5	107,4	107,4	106,9	106,9	Manufacture of beverages
12 Proizvodnja duhanskih proizvoda	102,5	102,5	102,5	102,5	102,5	102,5	102,5	102,5	102,5	102,5	102,5	102,5	102,5	Manufacture of tobacco products
13 Proizvodnja tekstila	99,9	99,9	99,9	99,9	99,9	99,9	98,8	95,8	95,8	95,8	95,8	95,8	95,8	Manufacture of textiles
14 Proizvodnja odjeće	99,6	100,4	100,7	100,6	100,6	100,5	104,5	104,3	104,7	104,7	104,7	104,6	104,6	Manufacture of wearing apparel
15 Proizvodnja kože i srodnih proizvoda	100,8	100,8	100,8	100,9	100,9	100,9	100,9	100,9	100,9	100,9	100,9	100,9	100,9	Manufacture of leather and related products
16 Prerada drveta/drva i proizvoda od drveta/drva i plute, osim namještaja; proizvodnja predmeta od slame i pletarskih materijala	106,1	106,2	106,3	106,3	106,0	105,2	105,5	105,6	106,5	106,4	106,3	106,7	106,3	Manufacture of wood and products of wood and cork except furniture; mfr. of articles of straw and plaiting materials
17 Proizvodnja papira i proizvoda od papira	101,5	101,7	101,4	101,2	101,0	100,9	101,0	100,9	100,9	100,6	101,3	101,1	101,3	Manufacture of paper and paper products
18 Štampanje/ tiskanje i umnožavanje snimljenih zapisa	96,0	97,0	97,0	97,0	96,4	96,6	96,6	98,0	98,0	98,0	97,2	97,4	97,4	Printing and reproduction of recorded media
19 Proizvodnja koka i rafiniranih naftnih proizvoda	107,9	107,9	107,9	107,9	104,9	104,9	104,9	100,3	100,3	99,8	97,3	97,1	92,7	Manufacture of coke, refined petroleum products

4.15 INDEKSI CIJENA PROIZVOĐAČA INDUSTRIJSKIH PROIZVODA NA DOMAĆEM TRŽIŠTU (nastavak)

PRODUCER PRICE INDICES ON DOMESTIC MARKET (continued)

Ø 2015=100

NACE - PRODCOM	2019						2020							NACE - PRODCOM
	VII	VIII	IX	X	XI	XII	I	II	III	IV	V	VI	VII	
20 Proizvodnja hemikalija/ kemikalija i hemijskih/ kemijskih proizvoda	96,4	96,1	96,6	96,5	96,7	96,4	94,5	96,5	96,5	95,9	96,4	96,0	95,7	Manufacture of chemicals and chemical products
21 Proizvodnja osnovnih farmaceutskih proizvoda i farmaceutskih preparata	101,9	101,9	101,9	101,9	101,9	104,0	104,0	104,0	104,0	104,0	104,0	104,0	104,0	Manufacture of basic pharmaceutical products and pharmaceutical preparations
22 Proizvodnja proizvoda od gume i plastičnih masa	102,4	102,4	102,4	102,4	102,4	102,4	102,5	102,5	102,5	102,5	102,5	102,5	102,5	Manufacture of rubber and plastic products
23 Proizvodnja ostalih nemetalnih mineralnih proizvoda	103,2	103,5	103,3	104,3	103,3	103,5	103,1	103,3	103,0	103,4	102,9	102,8	103,4	Manufacture of other non-metallic mineral products
24 Proizvodnja baznih metala	104,3	104,0	104,3	103,3	98,9	99,0	101,0	102,6	100,6	100,1	99,6	97,1	97,0	Manufacture of basic metals
25 Proizvodnja gotovih metalnih proizvoda, osim mašina/strojeva i opreme	99,2	99,2	99,1	98,4	97,7	97,9	98,5	98,3	98,2	98,0	97,6	97,4	97,2	Manufacture of fabricated metal products, except machinery and equipment
26 Proizvodnja računara te elektroničkih i optičkih proizvoda	98,3	98,4	98,2	98,2	98,3	98,3	98,3	98,5	98,5	98,5	98,3	98,3	98,4	Manufacture of computers, electronic and optical products
27 Proizvodnja električne opreme	102,0	99,4	98,9	96,1	95,9	97,6	95,1	96,9	95,7	102,5	97,4	96,3	96,0	Manufacture of electrical equipment
28 Proizvodnja mašina/ strojeva i uređaja, d.n.	96,9	96,9	96,9	96,9	96,9	96,9	97,0	97,0	97,0	96,7	96,7	96,7	96,9	Manufacture of machinery and equipment n.e.c.
29 Proizvodnja motornih vozila, prikolica i poluprikolica	100,5	100,5	100,5	100,5	100,5	100,5	100,5	100,5	100,5	100,5	100,5	100,5	100,5	Manufacture of motor vehicles, trailers, semi-trailers
30 Proizvodnja ostalih prijevoznih sredstava	100,0	100,0	100,0	100,0	100,0	100,0	100,0	100,0	100,0	100,0	100,0	100,0	100,0	Manufacture of other transport equipment
31 Proizvodnja namještaja	99,1	99,1	99,1	99,1	99,1	99,1	99,1	99,1	99,1	99,1	99,1	99,1	99,1	Manufacture of furniture
32 Ostala prerađivačka industrija	100,0	100,0	100,0	100,0	100,0	100,0	100,0	100,0	100,0	100,0	100,0	100,0	100,0	Other manufacturing
D Proizvodnja i snabdijevanje/ opskrba električnom energijom, gasom/plinom, parom i klimatizacija	92,3	92,4	92,3	92,5	106,5	106,3	105,3	105,4	93,4	93,7	93,9	93,2	93,4	Electricity, gas, steam and air conditioning supply
35 Proizvodnja i snabdijevanje/ opskrba električnom energijom, gasom/plinom, parom i klimatizacija	92,3	92,4	92,3	92,5	106,5	106,3	105,3	105,4	93,4	93,7	93,9	93,2	93,4	Electricity, gas, steam and air conditioning supply

**4.16 INDEKSI CIJENA PROIZVOĐAČA INDUSTRIJSKIH PROIZVODA NA INOZEMNOM TRŽIŠTU**  
*PRODUCER PRICE INDICES ON NON-DOMESTIC MARKET*

Ø 2015=100

NACE - PRODCOM	2019						2020							NACE - PRODCOM
	VII	VIII	IX	X	XI	XII	I	II	III	IV	V	VI	VII	
UKUPAN INDEKS	105,5	105,0	102,9	102,5	102,2	101,6	101,5	101,6	101,6	101,8	101,9	101,2	101,5	TOTAL INDEX
PREMA GLAVNIM INDUSTRIJSKIM GRUPACIJAMA														BY MAIN INDUSTRIAL GROUPINGS
Energija	120,9	120,3	119,7	119,8	120,0	119,7	119,7	119,9	120,0	120,1	118,8	118,2	118,4	Energy
Intermedijarni proizvodi osim energije	107,0	106,2	102,7	102,1	101,8	100,6	100,4	100,6	100,6	100,6	100,9	99,9	100,2	Intermediate goods except energy
Kapitalni proizvodi	103,2	103,5	103,7	103,4	102,5	103,6	103,1	102,6	103,2	104,3	103,7	103,1	103,8	Capital goods
Trajni proizvodi za široku potrošnju	99,1	99,1	99,1	99,1	99,1	99,1	99,2	99,4	100,0	100,0	100,0	100,0	100,0	Durable consumer goods
Netrajni proizvodi za široku potrošnju	98,1	98,1	98,1	98,1	97,6	97,8	97,9	98,4	98,4	98,3	98,3	98,3	98,2	Non-durable consumer goods
PREMA PODRUČJIMA I OBLASTIMA KD-a														BY SECTIONS AND DIVISIONS OF CEA
B Vadenje ruda i kamena	100,6	100,6	100,6	100,6	100,6	100,6	100,6	100,8	100,6	108,1	108,1	108,1	108,1	Mining and quarrying
05 Vadenje uglja/ugljena i lignita	99,2	99,2	99,2	99,2	99,2	99,2	99,2	99,2	99,2	99,2	99,2	99,2	99,2	Mining of coal and lignite
07 Vadenje metalnih ruda	101,7	101,7	101,7	101,7	101,7	101,7	101,7	101,7	101,7	123,4	123,4	123,4	123,4	Mining of metal ores
08 Vadenje ostalih ruda i kamena	103,0	103,0	103,0	103,1	103,1	103,1	103,1	104,1	103,1	103,1	103,1	103,1	103,1	Other mining and quarrying
C Prerađivačka industrija	105,5	105,0	102,9	102,5	102,1	101,6	101,4	101,5	101,6	101,7	101,9	101,1	101,4	Manufacturing
10 Proizvodnja prehrambenih proizvoda	98,8	98,9	99,0	98,8	98,8	98,8	98,8	98,9	98,8	98,7	98,8	98,7	98,7	Manufacture of food products
11 Proizvodnja pića	105,4	105,4	105,4	105,4	105,4	105,3	105,3	105,3	105,3	105,3	105,3	105,3	105,3	Manufacture of beverages
12 Proizvodnja duhanskih proizvoda	96,4	96,4	96,4	96,4	96,4	96,4	96,4	96,4	96,4	96,4	96,4	96,4	96,4	Manufacture of tobacco products
13 Proizvodnja tekstila	100,7	100,7	100,7	100,7	100,7	100,7	100,7	100,7	96,8	96,8	96,8	96,8	96,8	Manufacture of textiles
14 Proizvodnja odjeće	92,9	92,9	92,9	92,9	85,9	89,0	87,9	96,2	96,2	94,8	94,8	94,8	93,2	Manufacture of wearing apparel
15 Proizvodnja kože i srodnih proizvoda	103,6	103,6	103,6	103,6	103,6	103,6	103,6	103,6	103,6	104,0	104,0	103,6	103,6	Manufacture of leather and related products
16 Prerada drveta/drva i proizvoda od drveta/drva i plute, osim namještaja; proizvodnja predmeta od slame i pletarskih materijala	106,3	106,1	106,4	106,3	106,3	105,9	106,4	105,8	106,2	106,4	106,0	105,7	105,8	Manufacture of wood and products of wood and cork except furniture; mfr. of articles of straw and plaiting materials
17 Proizvodnja papira i proizvoda od papira	114,8	111,1	111,1	110,1	108,8	107,1	104,8	103,3	103,9	104,9	104,4	103,0	106,1	Manufacture of paper and paper products
19 Proizvodnja koksa i rafiniranih naftnih proizvoda	124,4	124,4	123,8	123,5	123,4	123,0	122,9	123,3	123,7	123,9	123,4	122,2	122,5	Manufacture of coke, refined petroleum products
20 Proizvodnja hemikalija/kemikalija i hemijskih/kemijskih proizvoda	114,9	115,0	104,6	104,0	106,2	100,2	104,1	104,6	104,4	104,0	104,6	103,4	103,2	Manufacture of chemicals and chemical products
21 Proizvodnja osnovnih farmaceutskih proizvoda i farmaceutskih preparata	92,7	92,7	92,7	92,7	92,7	92,7	92,7	92,7	92,7	92,7	92,7	92,7	92,7	Manufacture of basic pharmaceutical products and pharmaceutical preparations

4.16 INDEKSI CIJENA PROIZVOĐAČA INDUSTRIJSKIH PROIZVODA NA INOZEMNOM TRŽIŠTU (nastavak)  
PRODUCER PRICE INDICES ON NON-DOMESTIC MARKET (continued)

Ø 2015=100

NACE - PRODCOM	2019						2020							NACE - PRODCOM
	VII	VIII	IX	X	XI	XII	I	II	III	IV	V	VI	VII	
22 Proizvodnja proizvoda od gume i plastičnih masa	103,3	103,3	103,3	103,3	103,3	103,6	103,6	103,6	103,6	103,6	103,6	103,6	103,6	Manufacture of rubber and plastic products
23 Proizvodnja ostalih nemetalnih mineralnih proizvoda	100,1	100,1	100,0	100,0	100,0	99,9	100,0	100,3	100,3	100,3	100,3	100,3	100,3	Manufacture of other non-metallic mineral products
24 Proizvodnja baznih metala	104,1	103,2	97,8	97,6	96,1	94,7	95,9	95,7	96,6	96,4	96,9	94,5	95,3	Manufacture of basic metals
25 Proizvodnja gotovih metalnih proizvoda, osim mašina/strojeva i opreme	106,2	106,6	108,2	105,8	105,4	105,9	106,6	106,1	106,6	108,5	107,0	108,2	106,5	Manufacture of fabricated metal products, except machinery and equipment
27 Proizvodnja električne opreme	106,8	106,3	105,0	104,3	105,7	108,6	96,1	100,7	97,3	97,3	98,0	97,5	97,6	Manufacture of electrical equipment
28 Proizvodnja mašina/ strojeva i uređaja, d.n.	97,1	97,0	95,7	95,7	93,3	96,5	94,8	95,6	95,6	95,0	97,4	95,8	99,6	Manufacture of machinery and equipment n.e.c.
29 Proizvodnja motornih vozila, prikolica i poluprikolica	105,7	105,7	105,7	105,8	105,8	105,8	105,8	105,2	105,2	105,2	105,2	105,2	105,2	Manufacture of motor vehicles, trailers, semi-trailers
31 Proizvodnja namještaja	99,0	99,0	99,0	99,0	99,0	99,0	99,2	99,3	100,0	100,0	100,0	100,0	100,0	Manufacture of furniture
32 Ostala prerađivačka industrija	99,9	99,9	99,9	99,9	99,9	99,9	100,3	100,3	100,3	100,6	100,6	100,6	100,6	Other manufacturing
D Proizvodnja i snabdijevanje/ opskrba električnom energijom, gasom/plinom, parom i klimatizacija	116,7	106,6	104,0	108,7	112,7	112,7	112,7	112,7	107,9	107,9	94,1	99,2	99,2	Electricity, gas, steam and air conditioning supply
35 Proizvodnja i snabdijevanje/ opskrba električnom energijom, gasom/plinom, parom i klimatizacija	116,7	106,6	104,0	108,7	112,7	112,7	112,7	112,7	107,9	107,9	94,1	99,2	99,2	Electricity, gas, steam and air conditioning supply

5.1 OSTVARENE INVESTICIJE I OSTVARENE INVESTICIJE U NOVA STALNA SREDSTVA  
GROSS FIXED CAPITAL FORMATION AND GROSS FIXED CAPITAL FORMATION IN NEW FIXED ASSETS  
ORGANIZACIONI PRINCIP/ORGANISATIONAL PRINCIPLE

hilj. KM / 000 KM

Djelatnost investitora	Ostvarene investicije		Ostvarene investicije u nova stalna sredstva		Activity of investor
	Gross fixed capital formation		Gross fixed capital formation in new fixed assets		
	2018	2019 <sup>1)</sup>	2018	2019 <sup>1)</sup>	
UKUPNO	3.397.560	3.564.804	3.036.642	3.193.300	TOTAL
Pravne osobe - ukupno	3.349.319	3.515.165	2.988.401	3.143.661	Legal entities - total
A Poljoprivreda, šumarstvo i ribolov	39.539	33.953	34.600	28.072	Agriculture, forestry and fishing
B Vađenje ruda i kamena	90.293	116.308	87.203	111.911	Mining and quarrying
C Prerađivačka industrija	727.486	653.388	650.666	590.715	Manufacturing
D Proizvodnja i snabdijevanje/ opskrba električnom energijom, plinom, parom i klimatizacija	136.484	248.345	136.257	238.264	Electricity, gas, steam and air conditioning supply
E Snabdijevanje/opskrba vodom; uklanjanje otpadnih voda, upravljanje otpadom te djelatnosti sanacije okoliša	43.588	51.482	37.662	45.686	Water supply; sewerage, waste management and remediation activities
F Građevinarstvo	232.384	183.146	188.246	139.844	Construction
G Trgovina na veliko i na malo; popravak motornih vozila i motocikala	572.115	667.694	478.724	560.662	Wholesale and retail trade; repair of motor vehicles and motorcycles
H Prijevoz i skladištenje	279.227	331.883	245.566	292.585	Transportation and storage
I Djelatnosti pružanja smještaja te pripreme i usluživanja hrane (hotelijerstvo i ugostiteljstvo)	61.921	45.682	50.565	39.538	Accommodation and food service activities
J Informacije i komunikacije	199.315	272.053	184.743	269.807	Information and communication
K Finansijske/Financijske djelatnosti i djelatnosti osiguranja	76.105	103.226	71.096	81.691	Financial and insurance activities
L Poslovanje nekretninama	143.540	87.698	132.028	71.430	Real estate activities
M Stručne, naučne/znanstvene i tehničke djelatnosti	115.349	119.395	107.455	112.123	Professional, scientific and technical activities
N Administrativne i pomoćne uslužne djelatnosti	61.651	53.123	52.684	44.573	Administrative and support service activities
O Javna uprava i odbrana/ odbrana; obavezno/obvezno socijalno osiguranje	358.209	340.814	327.658	316.381	Public administration and defence; compulsory social security
P Obrazovanje	91.191	72.722	87.614	70.918	Education
Q Djelatnosti zdravstvene i socijalne zaštite/skrbi	85.068	85.833	82.024	83.427	Human health and social work activities
R Umjetnost, zabava i rekreacija	25.238	30.578	24.668	29.589	Arts, entertainment and recreation
S Ostale uslužne djelatnosti	10.615	17.842	8.942	16.445	Other service activities
Poljoprivredna gazdinstva	48.241	49.639	48.241	49.639	Agricultural households

<sup>1)</sup> Prvi rezultati

<sup>1)</sup> First results

5.2 OSTVARENE INVESTICIJE U STALNA SREDSTVA PO TEHNIČKOJ STRUKTURI I DJELATNOSTI INVESTITORA U 2019. <sup>1)</sup> GODINI

GROSS FIXED CAPITAL FORMATION BY TECHNICAL COMPOSITION AND ACTIVITY OF INVESTOR IN 2019 <sup>1)</sup>

ORGANIZACIONI PRINCIP/ORGANISATIONAL PRINCIPLE

hilj. KM / 000 KM

Djelatnost investitora	Ukupno Total	Građevinski objekti i prostori Buildings and other structures	Strojevi, oprema i transportna sredstva Machinery, transport and other equipment	Ostalo Other				Activity of investor
				Ukupno Total	biološka sredstva Cultivated biological resources	proizvodi intelektualnog vlasništva Intellectual property products	troškovi prijenosa vlasništva zemljišta The costs of ownership transfer of land	
UKUPNO	3.564.804	1.618.856	1.718.675	227.273	34.735	185.506	7.031	TOTAL
Pravne osobe - ukupno	3.515.165	1.605.358	1.708.511	201.296	8.758	185.506	7.031	Legal entities - total
A Poljoprivreda, šumarstvo i ribolov	33.953	7.237	21.872	4.844	4.633	187	25	Agriculture, forestry and fishing
B Vađenje ruda i kamena	116.308	28.906	86.875	527	-	194	334	Mining and quarrying
C Prerađivačka industrija	653.388	202.951	435.704	14.733	2.628	10.459	1.647	Manufacturing
D Proizvodnja i snabdijevanje/ opskrba električnom energijom, plinom, parom i klimatizacija	248.345	76.384	109.968	61.993	-	61.067	927	Electricity, gas, steam and air conditioning supply
E Snabdijevanje/opskrba vodom; uklanjanje otpadnih voda, upravljanje otpadom te djelatnosti sanacije okoliša	51.482	27.067	23.932	483	8	473	2	Water supply; sewerage, waste management and remediation activities
F Građevinarstvo	183.146	49.570	132.213	1.363	26	907	429	Construction
G Trgovina na veliko i na malo; popravlak motornih vozila i motocikala	667.694	320.051	339.148	8.495	678	6.111	1.707	Wholesale and retail trade; repair of motor vehicles and motorcycles
H Prijevoz i skladištenje	331.883	209.302	118.822	3.759	112	3.505	142	Transportation and storage
I Djelatnosti pružanja smještaja te pripreme i usluživanja hrane (hotelijerstvo i ugostiteljstvo)	45.682	29.461	15.416	805	9	743	53	Accommodation and food service activities
J Informacije i komunikacije	272.053	110.026	138.073	23.954	80	23.856	17	Information and communication
K Finansijske/Financijske djelatnosti i djelatnosti osiguranja	103.226	45.380	36.331	21.515	-	21.466	49	Financial and insurance activities
L Poslovanje nekretninama	87.698	69.679	16.186	1.833	252	201	1.380	Real estate activities
M Stručne, naučne/znanstvene i tehničke djelatnosti	119.395	84.588	28.852	5.955	16	5.913	26	Professional, scientific and technical activities
N Administrativne i pomoćne uslužne djelatnosti	53.123	12.334	39.595	1.194	23	1.131	40	Administrative and support service activities
O Javna uprava i odbrana/ obrana; obavezno/obvezno socijalno osiguranje	340.814	256.934	63.021	20.859	233	20.399	227	Public administration and defence; compulsory social security
P Obrazovanje	72.722	26.132	19.637	26.953	-	26.953	-	Education
Q Djelatnosti zdravstvene i socijalne zaštite/skrbi	85.833	19.701	65.222	910	1	906	4	Human health and social work activities
R Umjetnost, zabava i rekreacija	30.578	17.933	12.153	492	59	422	9	Arts, entertainment and recreation
S Ostale uslužne djelatnosti	17.842	11.721	5.493	628	-	616	12	Other service activities
Poljoprivredna gazdinstva	49.639	13.498	10.164	25.977	25.977	-	-	Agricultural households

<sup>1)</sup> Prvi rezultati

<sup>1)</sup> First results



5.3 OSTVARENE INVESTICIJE U NOVA STALNA SREDSTVA PO TEHNIČKOJ STRUKTURI I DJELATNOSTI INVESTITORA U 2019. <sup>1)</sup> GODINI  
GROSS FIXED CAPITAL FORMATION IN NEW FIXED ASSETS BY TECHNICAL COMPOSITION AND ACTIVITY OF INVESTOR IN 2019 <sup>1)</sup>  
ORGANIZACIONI PRINCIP/ORGANISATIONAL PRINCIPLE

hilj. KM / 000 KM

Djelatnost investitora	Ukupno Total	Građevinski objekti i prostori Buildings and other structures	Strojevi, oprema i transportna sredstva Machinery, transport and other equipment	Ostalo Other				Activity of investor
				Ukupno Total	biološka sredstva Cultivated biological resources	proizvodi intelektualnog vlasništva Intellectual property products	troškovi prijenosa vlasništva zemljišta The costs of ownership transfer of land	
UKUPNO	3.193.300	1.456.328	1.511.384	225.588	33.834	184.723	7.031	TOTAL
Pravne osobe - ukupno	3.143.661	1.442.830	1.501.220	199.611	7.857	184.723	7.031	Legal entities - total
A Poljoprivreda, šumarstvo i ribolov	28.072	6.604	16.929	4.539	4.329	185	25	Agriculture, forestry and fishing
B <b>Vađenje ruda i kamena</b>	111.911	28.718	82.678	515	-	180	334	Mining and quarrying
C <b>Prerađivačka industrija</b>	590.715	183.701	392.943	14.071	2.430	9.994	1.647	Manufacturing
D Proizvodnja i snabdijevanje/ opskrba električnom energijom, plinom, parom i klimatizacija	238.264	74.313	101.958	61.993	-	61.067	927	Electricity, gas, steam and air conditioning supply
E Snabdijevanje/opskrba vodom: uklanjanje otpadnih voda, upravljanje otpadom te djelatnosti sanacije okoliša	45.686	25.440	19.763	483	8	473	2	Water supply; sewerage, waste management and remediation activities
F <b>Građevinarstvo</b>	139.844	36.696	101.786	1.362	26	906	429	Construction
G Trgovina na veliko i na malo; popravak motornih vozila i motocikala	560.662	271.917	280.716	8.029	278	6.045	1.707	Wholesale and retail trade; repair of motor vehicles and motorcycles
H <b>Prijevoz i skladištenje</b>	292.585	204.601	84.225	3.759	112	3.505	142	Transportation and storage
I <b>Djelatnosti pružanja smještaja te pripreme i usluživanja hrane (hotelijerstvo i ugostiteljstvo)</b>	39.538	24.570	14.235	733	9	671	53	Accommodation and food service activities
J Informacije i komunikacije	269.807	109.615	136.238	23.954	80	23.856	17	Information and communication
K <b>Finansijske/Financijske djelatnosti i djelatnosti osiguranja</b>	81.691	25.046	35.129	21.516	-	21.466	49	Financial and insurance activities
L Poslovanje nekretninama	71.430	55.366	14.381	1.683	252	51	1.380	Real estate activities
M <b>Stručne, naučne/znanstvene i tehničke djelatnosti</b>	112.123	80.747	25.423	5.953	16	5.909	26	Professional, scientific and technical activities
N <b>Administrativne i pomoćne uslužne djelatnosti</b>	44.573	10.256	33.126	1.191	23	1.128	40	Administrative and support service activities
O Javna uprava i odbrana/ odbrana; obavezno/obvezno socijalno osiguranje	316.381	233.310	62.212	20.859	233	20.399	227	Public administration and defence; compulsory social security
P Obrazovanje	70.918	25.121	18.844	26.953	-	26.953	-	Education
Q <b>Djelatnosti zdravstvene i socijalne zaštite/skrbi</b>	83.427	18.558	63.959	910	1	906	4	Human health and social work activities
R Umjetnost, zabava i rekreacija	29.589	17.420	11.678	491	59	422	9	Arts, entertainment and recreation
S <b>Ostale uslužne djelatnosti</b>	16.445	10.829	4.995	621	-	608	12	Other service activities
Poljoprivredna gazdinstva	49.639	13.498	10.164	25.977	25.977	-	-	Agricultural households

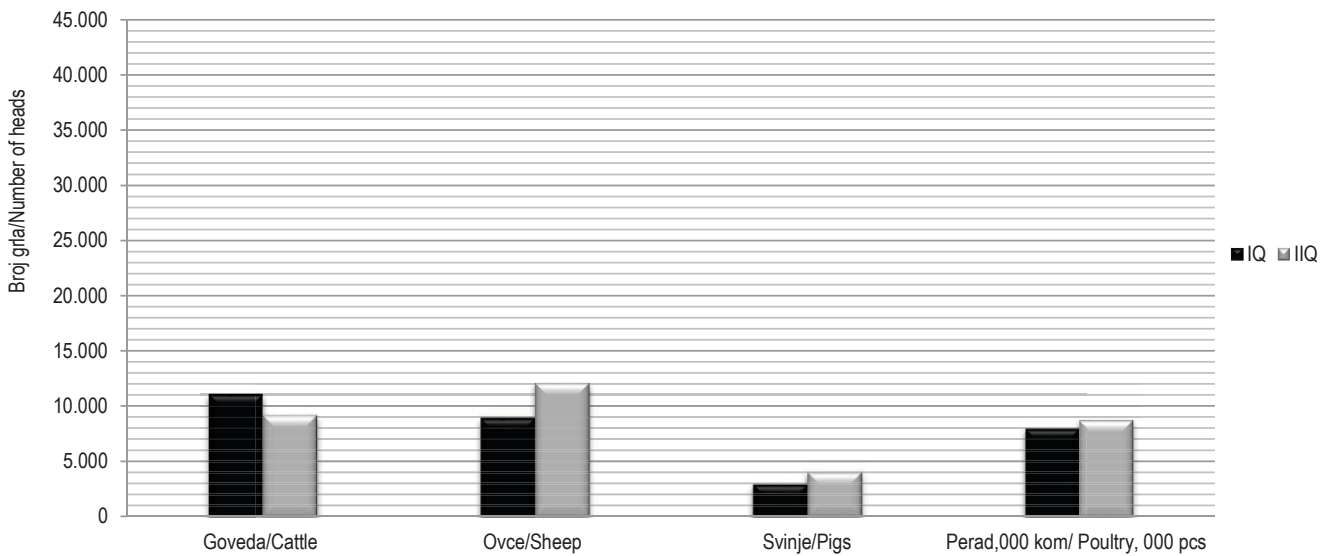
<sup>1)</sup> Prvi rezultati

<sup>1)</sup> First results

**6.1 KLANJE STOKE I PERADI U KLAONICAMA , II TROMJESEČJE 2020.**  
 LIVESTOCK AND POULTRY SLAUGHTERED IN ABATTOIRS, II<sup>nd</sup> QUARTER OF 2020

	Zaklano u II tromjesečju 2020. <i>Slaughtered in the II<sup>nd</sup> quarter 2020</i>			Zaklano od I-II tromjesečja 2020. <i>Slaughtered from I-II quarter 2020</i>			
	broj grla <i>Number of head</i>	neto težina, t <i>Net weight, t</i>	randman, % <i>coefficient of utilization, %</i>	broj grla <i>Number of head</i>	neto težina, t <i>Net weight, t</i>	randman, % <i>coefficient of utilization, %</i>	
Goveda - ukupno	9.095	2.141,8	54,6	20.133	4.807,8	54,0	<i>Cattle - Total</i>
Ovce - ukupno	12.021	172,3	51,4	20.906	300,5	51,4	<i>Sheep - Total</i>
Svinje - ukupno	3.968	314,0	75,3	6.865	539,2	75,3	<i>Pigs - Total</i>
Perad - ukupno, u hilj./tis.	8.677,5	13.366,3	69,5	16.610,0	25.730,5	69,5	<i>Poultry - Total, 000</i>

Pregled broja grla zaklane stoke i peradi po kvartalima u 2020. godini  
 Overview of number of slaughtered livestock and poultry per quarter in 2020



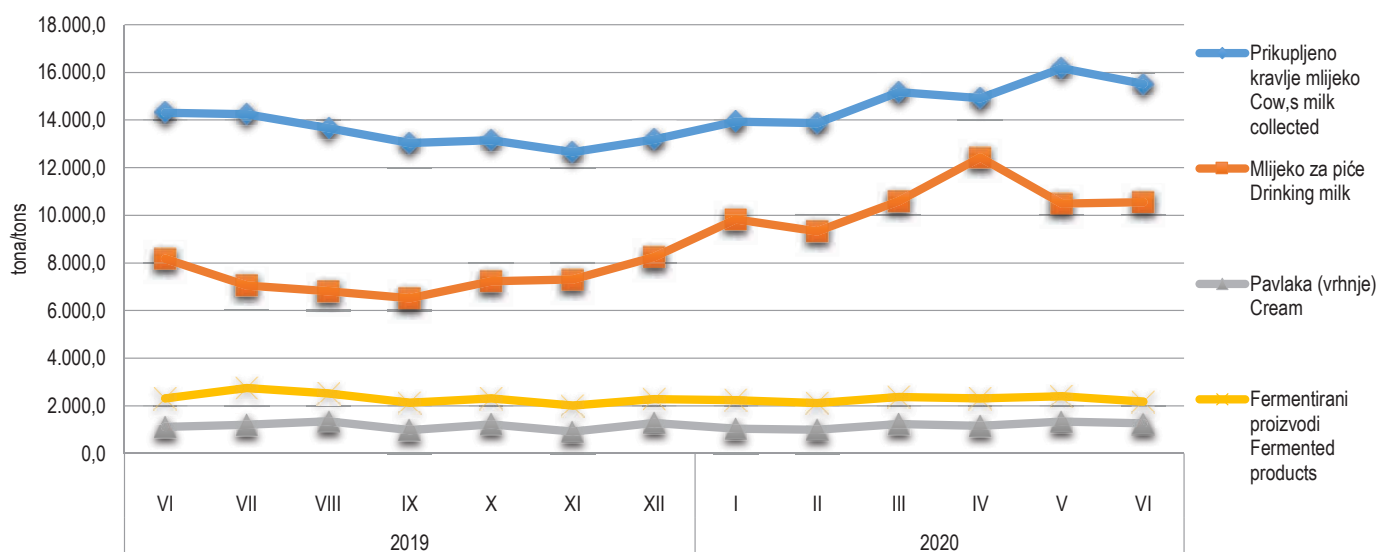
6.2 PRIKUPLJANJE KRAVLJEG MLIJEKA I PROIZVODNJA MLIJEČNIH PROIZVODA

COLLECTION OF COW'S MILK AND PRODUCTION OF DAIRY PRODUCTS

	Prikupljeno kravlje mlijeko <i>Cow's milk collected</i>			Proizvodnja kravljeg mlijeka i mliječna proizvodnja, t <i>Cow's milk and dairy products, t</i>					
	količina, t <i>Quantity, t</i>	sadržaj masti, % <i>Fat content, %</i>	sadržaj proteina, % <i>Protein content, %</i>	mlijeko za piće <i>Drinking milk</i>	pavlaka (vrhnje) <i>Cream</i>	kajmak <i>Kaymak</i>	fermentirani proizvodi <i>Fermented products</i>	maslac <i>Butter</i>	kravlji sir <i>Cheese from cow,s milk only</i>
Ø 2019*	13.805,2	3,9	3,4	8.071,0	1.159,9	32,0	2.292,6	21,6	347,1
2019 * I	13.631,7	4,0	3,4	9.215,0	1.059,7	24,2	2.169,0	18,1	322,5
II	12.962,7	4,0	3,4	8.786,5	1.089,2	27,9	2.171,1	17,0	303,9
III	14.799,2	3,9	3,4	9.589,1	1.080,7	22,2	2.160,1	21,3	322,3
IV	14.607,3	3,9	3,3	8.906,2	1.186,6	30,0	2.419,6	23,6	347,1
V	15.417,6	3,9	3,4	9.007,4	1.439,7	43,5	2.294,0	29,3	411,2
VI	14.308,0	3,8	3,3	8.175,4	1.108,0	33,0	2.308,4	25,8	331,8
VII	14.250,1	3,8	3,3	7.058,1	1.199,1	40,2	2.746,2	23,4	359,6
VIII	13.665,3	3,8	3,2	6.805,1	1.350,2	44,1	2.512,7	19,5	383,8
IX	13.031,1	3,8	3,3	6.516,2	983,7	27,8	2.125,2	13,3	329,1
X	13.151,8	3,9	3,3	7.236,8	1.222,6	26,8	2.308,1	27,5	379,2
XI	12.649,2	3,9	3,4	7.301,3	915,9	35,7	2.010,5	19,2	327,4
XII	13.188,5	4,0	3,4	8.254,5	1.283,6	28,3	2.286,8	20,8	346,6
2020 I	13.931,7	4,0	3,4	9.825,1	1.039,4	36,5	2.241,1	19,0	326,8
II	13.866,9	3,9	3,4	9.329,8	997,6	36,6	2.110,2	16,6	314,2
III*	15.168,5	3,9	3,4	10.593,7	1.229,0	32,7	2.377,6	19,2	324,7
IV*	14.911,7	3,9	3,4	12.426,9	1.152,6	29,6	2.307,3	17,7	301,6
V*	16.172,8	3,9	3,3	10.497,2	1.336,4	37,6	2.397,7	22,4	347,1
VI	15.509,1	3,9	3,3	10.553,4	1.260,2	42,4	2.169,8	21,9	315,9

Prikupljeno kravlje mlijeko i proizvodnja mliječnih proizvoda

Collected cow's milk and produced dairy products



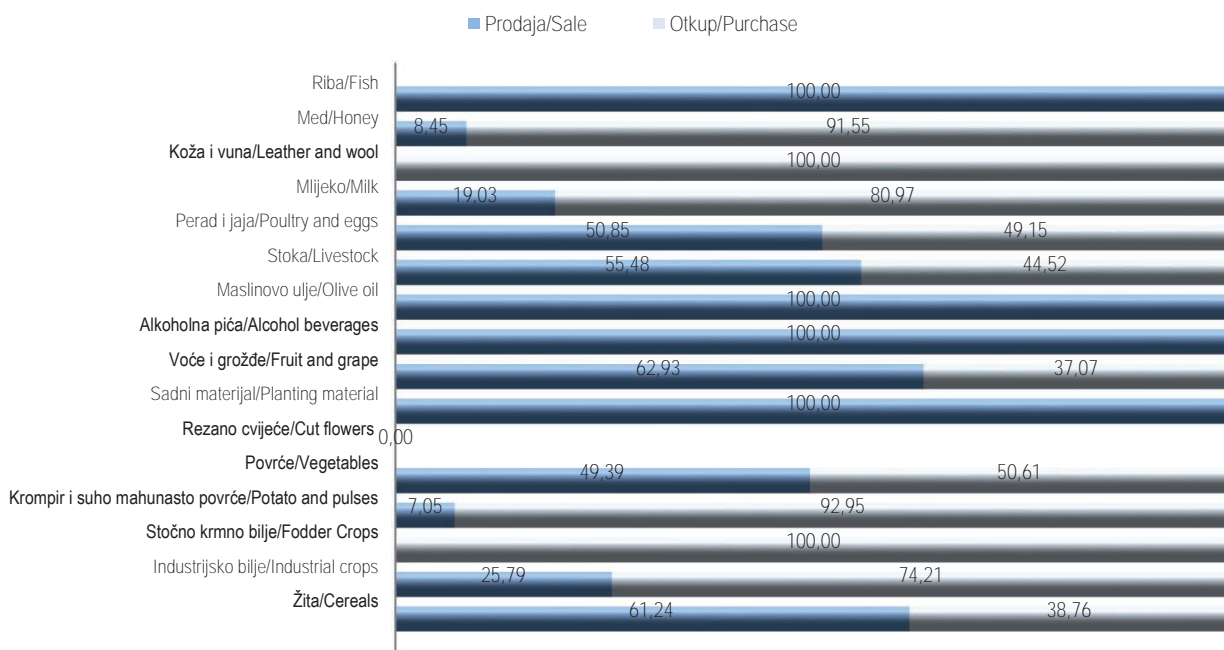
6.3 VRIJEDNOST OTKUPLJENIH I PRODATIH POLJOPRIVREDNIH PROIZVODA PREMA GRUPAMA PROIZVODA, II kvartal 2020, vrijednost u KM  
VALUE OF PURCHASES AND SOLD AGRICULTURAL PRODUCTS BY GROUPS OF PRODUCTS, II quarter of 2020, value in KM

	Vrijednost, KM Value KM			Indeksi vrijednosti IIQ 2020/IIQ 2019 Indices of value IIQ 2020/IIQ 2019			
	ukupno Total	prodaja Sale	otkup Purchase	ukupno Total	prodaja Sale	otkup Purchase	
Ukupno	76.118.040	34.940.179	41.177.861	89,6	86,7	92,2	Total
Ratarstvo	4.362.212	1.679.654	2.682.558	122,5	-	87,6	Field crops
Žita	299.855	183.643	116.212	-	260,0	-	Cereals
Industrijsko bilje	446.349	115.099	331.250	135,9	80,1	179,3	Industrial crops
Stočno krmno bilje	17.181	-	17.181	-	-	-	Fodder crops
Krompir i suho mahunasto povrće	937.454	66.063	871.391	76,7	67,7	77,5	Potatoes and pulses
Povrće	2.660.353	1.313.829	1.346.524	143,9	-	80,3	Vegetables
Sadni materijal	2.590.893	2.590.893	-	114,7	114,7	-	Planting material
Voćarstvo i vinogradarstvo	4.639.563	3.446.258	1.193.305	-	50,0	-	Fruit and viticulture
Voće i grožđe	3.219.004	2.025.699	1.193.305	-	94,2	23,7	Fruit and grapes
Alkoholna pića	1.417.438	1.417.438	-	-	-	-	Alcoholic beverages
Maslinovo ulje	3.121	3.121	-	119,2	119,2	-	Olive oil
Stočarstvo	62.240.045	24.944.403	37.295.642	97,6	91,6	102,1	Livestock breeding
Stoka	4.041.905	2.242.257	1.799.648	64,1	83,7	49,6	Livestock - live weight
Perad i jaja	36.633.492	18.627.648	18.005.844	100,0	91,2	111,2	Poultry and eggs
Mlijeko	21.407.566	4.074.498	17.333.068	111,8	101,6	114,5	Milk
Koža i vuna	157.082	-	157.082	-	-	-	Leather and wool
Ostali proizvodi	2.362.984	2.357.398	5.586	68,6	68,8	-	Other products
Med	5.839	493	5.346	-	-	-	Honey
Riba	2.356.904	2.356.904	-	68,8	68,8	-	Fish

<sup>1)</sup> indeksi preko 300% i ispod 50% se ne objavljuju

<sup>1)</sup> indices over 300% and under 50% are not published

**Učešće grupa poljoprivrednih proizvoda u ukupnoj vrijednosti prodaje i otkupa, II kvartal 2020**  
Share of the group of agricultural products in total value of direct sale and purchase, II quarter of 2020



6.4 VRIJEDNOST POLJOPRIVREDNIH PROIZVODA PRODATIH NA ZELENIM PIJACAMA PREMA GRUPAMA PROIZVODA, II kvartal 2020.  
 2. VALUE OF AGRICULTURAL PRODUCTS SOLD ON GREEN MARKETS BY GROUPS OF PRODUCTS, II quarter of 2020

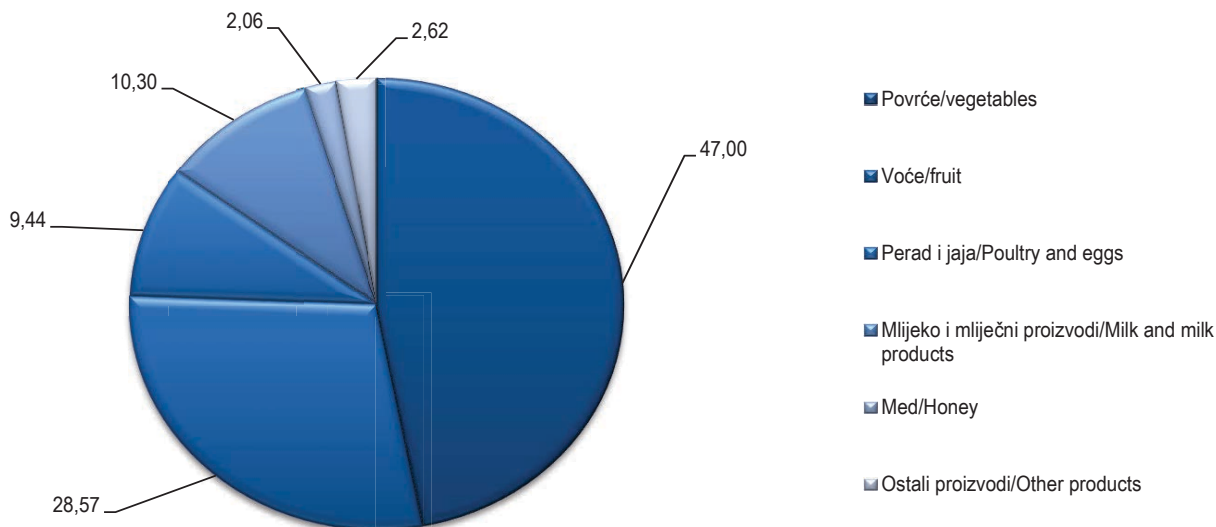
	Vrijednost, Value, KM	Indeksi vrijednosti Indices of value		
		IIQ 2020	IIQ 2019	
UKUPNO	3.419.315	83,6		TOTAL
Žita i proizvodi od žita	36.227	49,3		Cereals and cereal products
Povrće	1.607.226	86,2		Vegetables
Rezano cvijeće	2.195	-		Cut flowers
Voće	976.961	97,5		Fruits
Grožđe	20.810	61,6		Grapes
Maslinovo ulje	1.120	-		Olive oil
Perad i jaja	322.906	76,8		Poultry and eggs
Mlijeko i mliječni proizvodi	352.284	73,5		Milk and dairy products
Med	70.426	39,5		Honey
Ostali proizvodi	29.160	-		Other products

<sup>1)</sup> indeksi preko 300% i ispod 50% se ne objavljuju

<sup>1)</sup> indices over 400% and under 50% are not published

**Struktura ukupne prodaje poljoprivrednih proizvoda na zelenim pijacama /tržnicama, IIQ 2020.**

Structure of total sale of agricultural products on green market, II quarter 2020



6.5 PROIZVODNJA, PRODAJA I ZALIHE ŠUMSKIH SORTIMENATA, juni/lipanj 2020.  
PRODUCTION, SALE AND STORES OF FORESTRY ASSORTMENTS, June 2020

000 m<sup>3</sup>

	Proizvodnja Production				Prodaja Sale		Zalihe Stocks	
	VI		I - VI		I - VI			
	2019	2020	2019	2020	2019	2020		
UKUPNO	175	166	873	880	830	850	138	TOTAL
ČETINARA/ČETINJAČA	92	89	469	460	451	440	61	CONIFERS
LIŠĆARA/LISTAČA	83	78	404	420	379	410	77	BROAD - LEAF
Trupci četinarara/četinjača	63	58	327	314	313	293	37	Logs coniferous
Jamsko drvo četinarara/četinjača	6	4	30	25	30	24	4	Mining wood, coniferous
Ostalo dugo drvo četinarara/četinjača	0	0	0	0	0	0	0	Long coniferous wood
Prostorno drvo četinarara/četinjača	24	26	111	121	108	123	20	Cord coniferous wood
Trupci lišćara/listača	25	21	130	130	125	124	15	Logs broadleaf
Jamsko drvo lišćara/listača	0	0	0	0	0	0	-	Mining wood, broadleaf
Ostalo dugo drvo lišćara/listača	-	-	-	0	-	-	-	Long broadleaf wood
Prostorno drvo lišćara/listača	0	0	0	1	0	1	-	Cord broadleaf wood
Ogrjevno drvo četinarara/četinjača	0	0	0	0	0	0	0	Coniferous firewood
Ogrjevno drvo lišćara/listača	58	57	274	289	253	285	62	Broadleaf firewood
Ostalo grubo obrađeno drvo1)	-	-	-	-	0	0	-	Other roughly worked wood1)

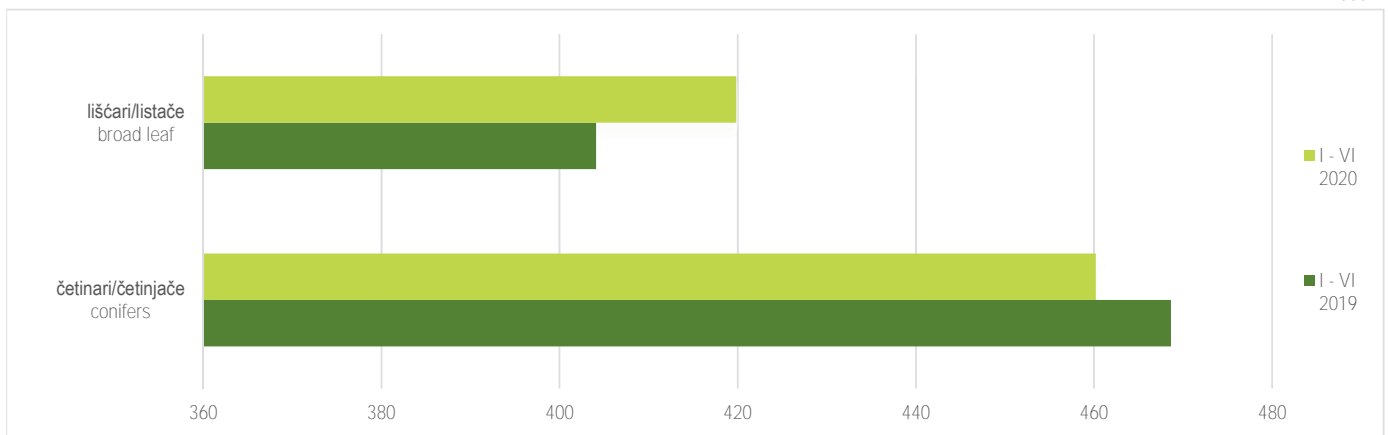
1) Uključuje sitno tehničko drvo, cijepane drvene motke i kolje

1) Including small lumber, shopped wooden poles and stakes

Proizvodnja lišćara/listača i četinarara/četinjača

Production of broad leaf and conifers

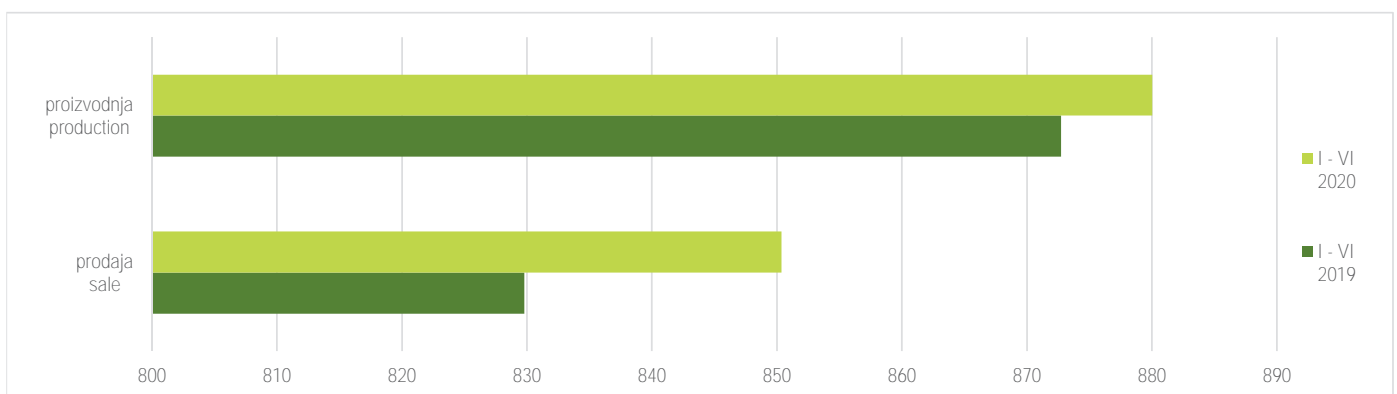
000 m<sup>3</sup>



Ukupna proizvodnja i prodaja šumskih sortimenata

Total production and sale forestry assortments

000 m<sup>3</sup>



**7.1 MJESEČNE STOPE PROMJENA IZRAČUNATE IZ DESEZONIRANIH INDEKSA OBIMA INDUSTRIJSKE PROIZVODNJE, juni/lipanj 2020.**

MONTH-ON-MONTH GROWTH RATES CALCULATED FROM SEASONALLY ADJUSTED VOLUME INDICES ON INDUSTRIAL PRODUCTION, June 2020

	I 2020 XII 2019	II 2020 I 2020	III 2020 II 2020	IV 2020 III 2020	V 2020 IV 2020	VI 2020 V 2020	
Ukupno industrija Prema GIG-u 2009.	5,0	0,3	-9,9	-6,6	2,8	4,7	Total industry According to MIGs 2009.
AI Intermedijarni proizvodi	10,7	0,4	-7,7	-5,7	-4,4	10,3	Intermediate goods
AE Energija	3,6	-6,6	-10,9	0,2	-2,6	1,4	Energy
BB Kapitalni proizvodi	2,9	-2,0	-8,2	-11,7	14,1	-1,3	Capital goods
CD Trajni proizvodi za široku potrošnju	-6,6	11,0	-23,9	-34,1	34,4	30,5	Consumer durables
CN Netrajni proizvodi za široku potrošnju	2,7	5,7	-10,7	-10,6	9,6	3,4	Consumer non-durables
<b>Prema područjima i oblastima KD BiH 2010</b>							<i>According to KD BiH 2010. sections and divisions</i>
B <b>Vađenje ruda i kamena</b>	6,1	3,0	-8,4	3,8	-1,5	-1,7	Mining and quarrying
05 <b>Vađenje ugljena i lignita</b>	-0,8	0,5	-8,0	6,7	1,5	-0,7	Mining of coal and lignite
07 <b>Vađenje metalnih ruda</b>	-7,0	-18,3	-16,7	8,8	-4,6	-28,5	Mining of metal ores
08 <b>Vađenje ostalih ruda i kamena</b>	76,8	13,5	-12,5	-16,4	-14,4	-0,4	Other mining and quarrying
C <b>Prerađivačka industrija</b>	5,0	2,4	-9,9	-9,7	4,7	5,5	Manufacturing
10 Proizvodnja prehrambenih proizvoda	2,1	2,3	-3,5	-6,0	1,9	-1,9	Manufacture of food products
11 <b>Proizvodnja pića</b>	-20,6	4,9	14,7	-19,9	20,7	13,9	Manufacture of beverages
12 Proizvodnja duhanskih proizvoda	-81,3	6,8	110,8	-63,8	324,1	-65,5	Manufacture of tobacco products
13 Proizvodnja tekstila	-0,5	4,0	-41,5	-27,1	37,2	18,3	Manufacture of textiles
14 <b>Proizvodnja odjeće</b>	-3,9	3,5	-8,6	4,3	5,1	-2,1	Manufacture of wearing apparel
15 <b>Proizvodnja kože i srodnih proizvoda</b>	7,4	-0,8	-10,2	-13,6	12,3	-4,4	Manufacture of leather and related products
16 Prerada drva i proizvoda od drva i pluta, osim namještaja; proizvodnja proizvoda od slame i pletarskih materijala	5,9	-2,1	-10,7	-11,4	0,3	7,4	Manufacture of wood and of products of wood and cork, except furniture, manufacture of articles of straw and plaiting materials
17 Proizvodnja papira i proizvoda od papira	15,2	-2,9	-16,1	5,0	2,9	2,5	Manufacture of paper and paper products
18 <b>Štampanje i umnožavanje snimljenih zapisa</b>	18,4	-2,4	-23,2	-13,7	6,5	17,0	Printing and reproduction of recorded media
19 Proizvodnja koksa i rafiniranih naftnih proizvoda	-15,0	4,1	6,0	-18,6	1,8	-1,3	Manufacture of coke and refined petroleum products
20 Proizvodnja hemikalija i hemijskih proizvoda	11,5	-11,6	-2,7	-0,6	5,4	9,9	Manufacture of chemicals and chemical products
21 Proizvodnja osnovnih farmaceutskih proizvoda i	56,1	18,0	-33,5	36,9	-18,2	26,5	Manufacture of basic pharmaceutical products and
22 <b>Proizvodnja proizvoda od gume i plastičnih masa</b>	17,0	-2,3	-13,7	-14,4	1,8	8,6	Manufacture of rubber and plastic products
23 Proizvodnja ostalih nemetal. mineralnih proizvoda	4,4	7,7	-17,5	-7,3	-1,3	8,5	Manufacture of other non-metallic mineral products
24 Proizvodnja baznih metala	12,0	4,2	-5,3	0,1	-28,0	49,2	Manufacture of basic metals
25 Proizvodnja gotovih metalnih proizvoda, osim mašina i opreme	13,4	-7,6	-12,1	-10,5	14,2	0,5	Manufacture of fabricated metal products, except machinery and equipment
26 Proizvodnja računara te elektroničkih i optičkih proizvoda	-39,5	13,6	2,8	-0,2	7,4	-16,0	Manufacture of computer, electronic and optical products
27 Proizvodnja električne opreme	34,1	0,4	17,9	-18,0	3,5	2,3	Manufacture of electrical equipment
28 Proizvodnja mašina i uređaja, d. n.	5,9	8,6	-7,8	-1,3	-2,8	-2,0	Manufacture of machinery and equipment n. e. c.
29 Proizvodnja motornih vozila, prikolica i poluprikolica	4,3	-6,0	-12,4	-20,2	-7,3	3,7	Manufacture of motor vehicles, trailers and semi-trailers
30 Proizvodnja ostalih prijevoznih sredstava	31,6	0,8	-26,8	-19,4	144,1	2,4	Manufacture of other transport equipment
31 Proizvodnja namještaja	-9,1	12,7	-24,0	-33,8	32,0	30,4	Manufacture of furniture
32 <b>Ostala prerađivačka industrija</b>	-40,3	17,2	27,7	-32,5	30,2	-4,6	Other manufacturing
33 <b>Popravak i instaliranje mašina i opreme</b>	-2,8	-7,5	6,6	-3,6	-6,0	9,4	Repair and installation of machinery and equipment
D Proizvodnja i snabdijevanje/opskrba električnom energijom i plinom (osim grane 35.3)	4,3	-9,3	-13,0	-2,5	-5,5	3,8	Electricity and gas supply (except group 35.3)
35 Proizvodnja i snabdijevanje/opskrba električnom energijom i plinom (osim grane 35.3)	4,3	-9,3	-13,0	-2,5	-5,5	3,8	Electricity and gas supply (except group 35.3)

7.2 GODIŠNJE STOPE PROMJENA IZRAČUNATE IZ KALENDARSKI PRILAGOĐENIH INDEKSA OBIMA INDUSTRIJSKE PROIZVODNJE, juni/lipanj 2020.

YEAR-ON-YEAR GROW RATES CALCULATED FROM WORKING-DAY ADJUSTED VOLUME INDICES ON INDUSTRIAL PRODUCTION, June 2020

	II 2020 II 2019	III 2020 III 2019	IV 2020 IV 2019	V 2020 V 2019	VI 2020 VI 2019	I-VI 2020 I-VI 2019	
Ukupno industrija Prema GIG-u 2009.	0,1	-13,0	-19,1	-16,3	-9,0	-9,6	Total industry According to MIGs 2009.
AI Intermedijarni proizvodi	-2,0	-10,1	-16,1	-20,1	-4,0	-9,1	Intermediate goods
AE Energija	3,2	-8,6	-13,1	-13,6	-11,6	-4,9	Energy
BB Kapitalni proizvodi	-6,2	-20,6	-26,6	-10,0	-14,9	-13,9	Capital goods
CD Trajni proizvodi za široku potrošnju	-8,3	-32,1	-61,1	-49,7	-21,8	-34,7	Consumer durables
CN Netrajni proizvodi za široku potrošnju	3,7	-12,4	-20,5	-11,7	-5,8	-8,5	Consumer non-durables
<b>Prema područjima i oblastima KD BiH 2010</b>							<i>According to KD BiH 2010. sections and divisions</i>
B <b>Vađenje ruda i kamena</b>	10,8	-6,1	-1,5	2,7	1,3	2,6	<i>Mining and quarrying</i>
05 <b>Vađenje ugljena i lignita</b>	3,6	-12,3	-2,9	5,6	1,4	-0,6	<i>Mining of coal and lignite</i>
07 <b>Vađenje metalnih ruda</b>	42,3	10,4	51,3	18,9	1,5	30,2	<i>Mining of metal ores</i>
08 <b>Vađenje ostalih ruda i kamena</b>	55,0	29,1	-1,6	-13,1	-0,3	15,8	<i>Other mining and quarrying</i>
C <b>Prerađivačka industrija</b>	-2,4	-15,7	-21,8	-17,5	-9,2	-12,1	<i>Manufacturing</i>
10 Proizvodnja prehrambenih proizvoda	8,4	1,3	-8,4	-8,9	-3,8	-1,2	<i>Manufacture of food products</i>
11 Proizvodnja pića	-29,3	-9,7	-37,4	-10,4	17,5	-16,1	<i>Manufacture of beverages</i>
12 Proizvodnja duhanskih proizvoda	-86,0	-11,6	-75,3	79,3	-49,1	-55,9	<i>Manufacture of tobacco products</i>
13 Proizvodnja tekstila	21,7	-20,9	-41,2	-30,8	2,8	-9,9	<i>Manufacture of textiles</i>
14 Proizvodnja odjeće	-5,2	-15,4	-14,7	-3,6	-2,9	-8,0	<i>Manufacture of wearing apparel</i>
15 Proizvodnja kože i srodnih proizvoda	-5,3	-18,3	-28,9	-19,5	-27,3	-17,7	<i>Manufacture of leather and related products</i>
16 Prerada drva i proizvoda od drva i pluta, osim namještaja; proizvodnja proizvoda od slame i pletarskih materijala	-4,2	-15,9	-24,2	-21,4	-3,9	-12,2	<i>Manufacture of wood and of products of wood and cork, except furniture, manufacture of articles of straw and plaiting materials</i>
17 Proizvodnja papira i proizvoda od papira	1,9	3,3	-11,4	-1,2	3,7	3,1	<i>Manufacture of paper and paper products</i>
18 Štampanje i umnožavanje snimljenih zapisa	3,9	-30,0	-39,6	-39,4	-12,4	-19,5	<i>Printing and reproduction of recorded media</i>
19 Proizvodnja koksa i rafiniranih naftnih proizvoda	-16,9	-15,0	-28,8	-30,1	-27,6	-22,2	<i>Manufacture of coke and refined petroleum products</i>
20 Proizvodnja hemikalija i hemijskih proizvoda	-5,0	-7,5	-1,6	-5,0	4,9	-1,7	<i>Manufacture of chemicals and chemical products</i>
21 Proizvodnja osnovnih farmaceutskih proizvoda i farmaceutskih preparata	29,0	-42,1	12,4	-19,8	-13,7	-6,1	<i>Manufacture of basic pharmaceutical products and pharmaceutical preparations</i>
22 Proizvodnja proizvoda od gume i plastičnih masa	5,9	-8,8	-23,2	-18,0	-3,1	-8,1	<i>Manufacture of rubber and plastic products</i>
23 Proizvodnja ostalih nemetalnih mineral. proizvoda	19,6	-11,8	-10,3	-9,4	9,4	0,0	<i>Manufacture of other non-metallic mineral products</i>
24 Proizvodnja baznih metala	-27,1	-32,3	-33,7	-55,7	-19,4	-33,8	<i>Manufacture of basic metals</i>
25 Proizvodnja gotovih metalnih proizvoda, osim mašina i opreme	-12,1	-18,7	-15,5	-8,2	-2,9	-9,6	<i>Manufacture of fabricated metal products, except machinery and equipment</i>
26 Proizvodnja računara te elektronič. i optič. proizvoda	19,5	-0,2	-7,7	32,2	16,5	5,6	<i>Manufacture of computer, electronic and optical products</i>
27 Proizvodnja električne opreme	4,8	28,3	-6,9	0,2	8,8	6,5	<i>Manufacture of electrical equipment</i>
28 Proizvodnja mašina i uređaja, d. n.	13,6	-16,0	-14,6	-15,8	-30,7	-13,8	<i>Manufacture of machinery and equipment n. e. c.</i>
29 Proizvodnja motornih vozila, prikolica i poluprikolica	-13,0	-29,1	-53,0	-50,5	-45,2	-34,0	<i>Manufacture of motor vehicles, trailers and semi-trailers</i>
30 Proizvodnja ostalih prijevoznih sredstava	108,0	89,9	-14,7	172,8	67,9	67,6	<i>Manufacture of other transport equipment</i>
31 Proizvodnja namještaja	-8,1	-33,0	-61,2	-50,7	-21,8	-35,1	<i>Manufacture of furniture</i>
32 Ostala prerađivačka industrija	5,6	70,3	-15,2	39,7	11,9	19,9	<i>Other manufacturing</i>
33 Popravak i instaliranje mašina i opreme	-1,3	5,2	-6,2	23,6	9,7	3,0	<i>Repair and installation of machinery and equipment</i>
D Proizvodnja i snabdijevanje/opskrba električnom energijom i plinom (osim grane 35.3)	4,3	-5,5	-16,4	-21,1	-16,3	-5,3	<i>Electricity and gas supply (except group 35.3)</i>
35 Proizvodnja i snabdijevanje/opskrba električnom energijom i plinom (osim grane 35.3)	4,3	-5,5	-16,4	-21,1	-16,3	-5,3	<i>Electricity and gas supply (except group 35.3)</i>



**7.3 IZVORNI INDEKSI OBIMA INDUSTRIJSKE PROIZVODNJE-UKUPNO, PREMA GIG, PODRUČJIMA I OBLASTIMA KD BIH 2010, juni/lipanj 2020.**

GROSS VOLUME INDICES ON INDUSTRIAL PRODUCTION-TOTAL, PER MIGs AND KD BIH 2010 SECTIONS AND DIVISIONS, June 2020

	Struktura Structure	VI 2020 Ø 2019	VI 2020 VI 2019	I-VI 2020 I-VI 2019	
Ukupno industrija	100,00	91,5	92,8	90,7	Total industry
Prema GIG-u 2009.					According to MIGs 2009.
AI Intermedijarni proizvodi	33,08	96,6	96,0	90,8	Intermediate goods
AE Energija	25,96	80,7	88,4	95,1	Energy
BB Kapitalni proizvodi	12,97	93,7	86,0	86,3	Capital goods
CD Trajni proizvodi za široku potrošnju	3,88	76,1	78,2	65,3	Consumer durables
CN Netrajni proizvodi za široku potrošnju	24,11	97,2	99,1	92,3	Consumer non-durables
Prema područjima i oblastima KD BIH 2010					According to KD BIH 2010. sections and divisions
B Vađenje ruda i kamena	9,61	99,1	101,2	102,5	Mining and quarrying
05 Vađenje ugljena i lignita	7,89	98,2	101,5	99,4	Mining of coal and lignite
07 Vađenje metalnih ruda	0,23	88,6	101,5	130,2	Mining of metal ores
08 Vađenje ostalih ruda i kamena	1,49	105,4	99,7	115,8	Other mining and quarrying
C Prerađivačka industrija	73,88	94,5	93,6	88,3	Manufacturing
10 Proizvodnja prehrambenih proizvoda	7,73	91,8	101,6	99,8	Manufacture of food products
11 Proizvodnja pića	3,21	126,2	117,4	83,9	Manufacture of beverages
12 Proizvodnja duhanskih proizvoda	0,07	33,5	57,0	45,3	Manufacture of tobacco products
13 Proizvodnja tekstila	1,83	97,2	102,7	90,1	Manufacture of textiles
14 Proizvodnja odjeće	4,26	97,2	97,1	91,9	Manufacture of wearing apparel
15 Proizvodnja kože i srodnih proizvoda	2,60	74,4	72,8	82,3	Manufacture of leather and related products
16 Prerada drva i proizvoda od drva i pluta, osim namještaja; proizvodnja proizvoda od slame i pletarskih materijala	3,85	89,2	96,1	87,8	Manufacture of wood and of products of wood and cork, except furniture, manufacture of articles of straw and plaiting materials
17 Proizvodnja papira i proizvoda od papira	3,00	112,4	103,7	103,1	Manufacture of paper and paper products
18 Štampanje i umnožavanje snimljenih zapisa	1,54	71,5	87,6	80,6	Printing and reproduction of recorded media
19 Proizvodnja koksa i rafiniranih naftnih proizvoda	1,56	70,1	72,5	77,8	Manufacture of coke and refined petroleum products
20 Proizvodnja hemikalija i hemijskih proizvoda	3,43	104,4	104,9	98,3	Manufacture of chemicals and chemical products
21 Proizvodnja osnovnih farmaceutskih proizvoda i farmaceutskih preparata	2,40	107,7	98,1	96,9	Manufacture of basic pharmaceutical products and pharmaceutical preparations
22 Proizvodnja proizvoda od gume i plastičnih masa	3,98	94,6	96,9	91,9	Manufacture of rubber and plastic products
23 Proizvodnja ostalih nemetalnih mineralnih proizvoda	4,22	110,3	109,4	100,1	Manufacture of other non-metallic mineral products
24 Proizvodnja baznih metala	5,36	83,8	80,6	66,2	Manufacture of basic metals
25 Proizvodnja gotovih metalnih proizvoda, osim mašina i opreme	10,80	98,8	97,2	90,4	Manufacture of fabricated metal products, except machinery and equipment
26 Proizvodnja računara te elektroničkih i optičkih proizvoda	0,41	91,0	116,4	105,6	Manufacture of computer, electronic and optical products
27 Proizvodnja električne opreme	1,79	113,2	108,8	102,9	Manufacture of electrical equipment
28 Proizvodnja mašina i uređaja, d. n.	2,38	91,1	69,3	86,1	Manufacture of machinery and equipment n.e.c.
29 Proizvodnja motornih vozila, prikolica i poluprikolica	3,54	62,4	54,7	66,0	Manufacture of motor vehicles, trailers and semi-trailers
30 Proizvodnja ostalih prijevoznih sredstava	0,01	180,9	167,7	167,6	Manufacture of other transport equipment
31 Proizvodnja namještaja	3,82	76,0	78,2	64,9	Manufacture of furniture
32 Ostala prerađivačka industrija	1,28	118,6	111,9	119,9	Other manufacturing
33 Popravak i instaliranje mašina i opreme	0,81	101,6	109,6	103,0	Repair and installation of machinery and equipment
D Proizvodnja i snabdijevanje/opskrba električnom energijom i plinom (osim grane 35.3)	16,51	73,4	83,6	94,7	Electricity and gas supply (except group 35.3)
35 Proizvodnja i snabdijevanje/opskrba električnom energijom i plinom (osim grane 35.3)	16,51	73,4	83,6	94,7	Electricity and gas supply (except group 35.3)

7.4 DESEZONIRANI INDEKSI OBIMA INDUSTRIJSKE PROIZVODNJE - UKUPNO  
SEASONALLY ADJUSTED VOLUME INDICES ON INDUSTRIAL PRODUCTION - TOTAL

2015=100

Godina Year	Mjesec Month	Ukupno Total	Prema glavnim industrijskim grupacijama By main industrial groupings				
			Intermedijarni proizvodi Intermediate goods	Energija Energy	Kapitalni proizvodi Capital goods	Trajni proizvodi za široku potrošnju Consumer durables	Netrajni proizvodi za široku potrošnju Consumer non-durables
2017	I	98,0	90,0	102,1	99,7	110,9	101,3
	II	103,8	103,5	98,9	107,9	122,3	107,0
	III	105,6	107,7	101,2	102,6	128,0	108,1
	IV	106,3	103,2	104,3	118,2	128,3	106,0
	V	106,2	108,9	99,3	110,7	135,7	105,5
	VI	106,5	108,6	104,3	105,7	126,7	103,9
	VII	109,7	109,1	110,4	105,5	125,1	111,6
	VIII	111,2	110,0	109,8	112,0	126,2	112,3
	IX	108,8	106,4	108,7	110,6	119,1	107,7
	X	108,5	106,5	105,0	113,9	113,7	111,6
	XI	107,7	109,4	104,1	106,5	121,1	109,5
	XII	106,2	109,3	103,3	106,9	118,6	104,6
2018	I	110,1	117,3	102,7	113,5	115,8	113,6
	II	107,1	105,7	109,8	105,3	121,2	105,7
	III	107,9	100,8	115,4	108,5	120,3	109,3
	IV	107,4	103,1	103,5	105,6	128,2	115,9
	V	105,6	99,9	104,7	105,3	126,5	111,0
	VI	103,9	94,8	107,7	107,9	117,0	109,7
	VII	108,1	105,4	108,5	115,3	114,1	109,3
	VIII	108,7	105,7	112,1	107,5	108,8	109,5
	IX	109,3	106,8	104,9	112,5	114,7	112,7
	X	109,7	109,5	109,8	118,5	122,8	104,4
	XI	107,7	107,3	108,1	110,7	123,9	104,2
	XII	104,5	104,0	101,6	107,4	149,2	104,5
2019	I	104,5	101,5	101,1	111,3	147,8	109,5
	II	106,3	105,3	101,7	113,7	125,6	109,9
	III	109,6	105,4	102,3	122,2	129,1	114,9
	IV	109,4	106,1	107,9	114,6	148,4	111,9
	V	109,1	106,2	105,6	108,4	154,1	111,2
	VI	105,4	98,0	104,8	113,3	129,6	108,1
	VII	105,3	101,7	104,2	106,2	130,5	109,3
	VIII	98,0	91,2	100,0	98,6	118,0	102,6
	IX	101,8	96,9	94,8	105,7	116,5	108,7
	X	101,4	99,5	93,3	97,7	115,6	109,7
	XI	103,7	97,1	102,4	102,2	131,5	112,3
	XII	100,5	92,4	108,4	104,8	111,1	104,2
2020	I	105,5	102,2	112,4	107,8	103,8	107,0
	II	105,9	102,6	105,0	105,6	115,2	113,1
	III	95,4	94,7	93,5	96,9	87,6	100,9
	IV	89,1	89,2	93,7	85,6	57,7	90,3
	V	91,6	85,3	91,3	97,6	77,6	98,9
	VI	95,9	94,1	92,6	96,3	101,3	102,2

7.5 KALENDARSKI PRILAGOĐENI INDEKSI OBIMA INDUSTRIJSKE PROIZVODNJE- UKUPNO

WORKING-DAY ADJUSTED VOLUME INDICES ON INDUSTRIAL PRODUCTION - TOTAL

2015=100

Godina Year	Mjesec month	Ukupno Total	Prema glavnim industrijskim grupacijama By main industrial groupings				
			Intermedijarni proizvodi Intermediate goods	Energija Energy	Kapitalni proizvodi Capital goods	Trajni proizvodi za široku potrošnju Consumer durables	Netrajni proizvodi za široku potrošnju Consumer non-durables
2017	I	91,4	76,8	111,9	80,7	112,0	87,5
	II	97,1	92,0	102,1	96,5	119,2	95,4
	III	106,4	105,5	107,0	99,3	125,0	106,3
	IV	105,6	106,6	97,2	116,1	123,8	109,0
	V	103,8	112,4	89,0	111,2	128,0	105,6
	VI	106,0	112,5	92,9	111,2	123,2	107,5
	VII	112,5	115,0	105,7	108,8	117,1	120,4
	VIII	111,1	113,2	107,8	110,5	119,9	111,8
	IX	110,2	111,6	103,2	123,2	127,0	108,5
	X	115,5	115,0	109,2	134,5	124,6	115,4
	XI	111,5	112,2	109,2	112,7	127,8	111,1
	XII	108,3	101,1	115,3	97,9	125,2	110,1
2018	I	103,1	100,8	112,6	93,4	117,0	98,6
	II	100,8	94,6	113,4	95,1	118,1	94,9
	III	108,8	98,7	122,1	106,1	117,3	107,7
	IV	106,2	106,1	96,5	101,8	123,5	118,1
	V	102,9	102,4	93,7	105,1	119,2	110,8
	VI	103,1	97,3	95,9	113,9	113,7	113,2
	VII	111,0	111,2	103,9	118,9	106,8	118,2
	VIII	108,3	108,1	110,1	104,3	103,3	108,7
	IX	110,7	111,9	99,6	125,7	122,4	114,3
	X	117,0	118,7	114,2	140,0	134,6	108,1
	XI	111,8	110,3	113,4	116,9	130,8	106,1
	XII	106,4	95,9	113,5	98,3	157,6	109,3
2019	I	98,3	87,8	110,9	92,8	149,4	95,4
	II	100,6	95,1	105,0	104,0	122,5	99,6
	III	110,5	103,4	108,2	120,8	125,9	113,4
	IV	107,6	109,1	100,5	108,5	142,9	112,5
	V	106,0	108,3	94,6	108,1	145,2	110,5
	VI	104,5	100,5	93,3	120,2	126,0	111,1
	VII	108,2	107,4	99,8	109,5	122,2	118,3
	VIII	97,2	92,7	98,2	94,5	112,0	101,5
	IX	103,1	101,4	90,0	118,2	124,3	110,7
	X	108,1	108,0	97,1	114,7	126,7	114,2
	XI	107,9	99,9	107,5	107,7	139,0	115,2
	XII	102,4	85,0	121,1	96,3	117,4	109,0
2020	I	99,7	88,8	123,3	90,8	104,9	93,5
	II	100,7	93,2	108,4	97,5	112,4	103,3
	III	96,1	93,0	98,9	95,9	85,4	99,3
	IV	87,1	91,5	87,3	79,6	55,5	89,4
	V	88,7	86,6	81,8	97,3	73,1	97,6
	VI	95,1	96,5	82,5	102,4	98,5	104,7

7.6 IZVORNI INDEKSI OBIMA INDUSTRIJSKE PROIZVODNJE - UKUPNO  
GROSS VOLUME INDICES OF INDUSTRIAL PRODUCTION - TOTAL

2015=100

Godina Year	Mjesec month	Ukupno Total	Prema glavnim industrijskim grupacijama By main industrial groupings				
			Intermedijarni proizvodi Intermediate goods	Energija Energy	Kapitalni proizvodi Capital goods	Trajni proizvodi za široku potrošnju Consumer durables	Netrajni proizvodi za široku potrošnju Consumer non-durables
2017	I	91,4	76,8	111,9	80,7	112,0	87,5
	II	97,1	92,0	102,1	96,5	119,2	95,4
	III	106,9	105,5	107,0	105,7	125,0	107,6
	IV	104,3	106,6	97,2	110,2	123,8	105,6
	V	104,1	112,4	89,0	111,5	128,0	106,3
	VI	106,2	112,5	92,9	116,7	123,2	108,2
	VII	111,5	115,0	105,7	104,8	117,1	117,5
	VIII	111,9	113,2	107,8	114,2	119,9	113,9
	IX	109,5	111,6	103,2	122,0	127,0	106,9
	X	115,3	115,0	109,2	131,2	124,6	115,1
	XI	112,7	112,2	109,2	117,5	127,8	114,3
	XII	107,0	101,1	115,3	97,7	125,2	106,8
2018	I	103,4	100,8	112,6	93,7	117,0	99,2
	II	100,8	94,6	113,4	95,1	118,1	94,9
	III	108,4	98,7	122,1	103,3	117,3	106,7
	IV	105,8	106,1	96,5	101,1	123,5	117,0
	V	103,1	102,4	93,7	108,1	119,2	111,5
	VI	102,5	97,3	95,9	112,7	113,7	111,4
	VII	110,9	111,2	103,9	116,0	106,8	117,8
	VIII	108,8	108,1	110,1	107,8	103,3	110,1
	IX	109,4	111,9	99,6	123,0	122,4	110,8
	X	117,8	118,7	114,2	138,5	134,6	110,1
	XI	112,7	110,3	113,4	124,0	130,8	108,4
	XII	105,1	95,9	113,5	94,5	157,6	106,0
2019	I	98,5	87,8	110,9	95,4	149,4	96,0
	II	100,6	95,1	105,0	104,0	122,5	99,6
	III	109,2	103,4	108,2	121,9	125,9	109,9
	IV	108,1	109,1	100,5	103,8	142,9	113,9
	V	106,3	108,3	94,6	108,5	145,2	111,2
	VI	103,0	100,5	93,3	117,4	126,0	107,0
	VII	109,0	107,4	99,8	108,4	122,2	120,5
	VIII	97,7	92,7	98,2	97,7	112,0	102,8
	IX	102,7	101,4	90,0	115,0	124,3	109,7
	X	108,9	108,0	97,1	118,6	126,7	116,3
	XI	107,3	99,9	107,5	108,8	139,0	113,4
	XII	102,0	85,0	121,1	93,6	117,4	108,0
2020	I	99,9	88,8	123,3	91,2	104,9	94,1
	II	100,1	93,2	108,4	96,5	112,4	101,7
	III	96,6	93,0	98,9	97,6	85,4	100,5
	IV	87,5	91,5	87,3	79,7	55,5	90,5
	V	88,2	86,6	81,8	96,2	73,1	96,1
	VI	95,5	96,5	82,5	101,0	98,5	106,0

**7.7 KALENDARSKI PRILAGOĐENI I DESEZONIRANI INDEKSI OBIMA INDUSTRIJSKE PROIZVODNJE - PREMA PODRUČJIMA I OBLASTIMA KD BIH 2010.**

WORKING-DAY ADJUSTED AND SEASONALLY ADJUSTED VOLUME INDICES ON INDUSTRIAL PRODUCTION - PER 2010 SECTIONS AND DIVISIONS KD BIH

2015=100

KD BIH 2010	Kalendarski prilagođeni indeksi <i>Working-day adjusted indices</i>				Desezonirani indeksi <i>Seasonally adjusted indices</i>			
	III 2020	IV 2020	V 2020	VI 2020	III 2020	IV 2020	V 2020	VI 2020
Ukupno <i>Total</i>	96,1	87,1	88,7	95,1	95,4	89,1	91,6	95,9
Područje B <i>Section B</i>	113,5	117,1	110,9	110,5	113,7	117,9	116,2	114,2
05	107,5	111,2	109,5	107,7	105,1	112,2	113,9	113,1
07	117,1	140,9	142,4	93,7	120,7	131,3	125,3	89,5
08	144,5	143,5	110,3	126,3	167,4	139,9	119,8	119,2
Područje C <i>Section C</i>	94,1	85,5	90,5	98,4	95,0	85,8	89,8	94,8
10	111,1	104,9	101,7	96,7	108,3	101,8	103,7	101,7
11	99,2	72,9	97,4	134,4	98,8	79,2	95,6	108,9
12	20,7	6,4	37,3	11,9	24,7	9,0	38,0	13,1
13	51,3	36,3	48,9	61,1	48,8	35,6	48,8	57,7
14	104,1	120,4	128,7	127,5	112,8	117,6	123,7	121,1
15	81,8	59,8	73,1	70,4	79,2	68,4	76,8	73,5
16	77,6	69,9	72,3	78,2	79,7	70,7	70,9	76,2
17	61,4	82,6	98,0	97,7	81,7	85,8	88,4	90,5
18	92,5	69,7	77,0	85,2	93,2	80,4	85,6	100,1
19	97,0	77,3	74,9	69,3	93,2	75,9	77,2	76,2
20	96,7	99,2	99,4	108,3	96,1	95,5	100,6	110,5
21	78,2	129,4	89,0	127,9	91,0	124,6	101,9	128,9
22	118,1	102,3	106,8	123,9	123,0	105,3	107,2	116,4
23	90,7	94,9	92,9	102,0	94,9	88,0	86,9	94,2
24	72,7	71,5	46,9	72,1	68,4	68,4	49,3	73,5
25	103,7	91,0	111,8	116,5	106,4	95,3	108,8	109,4
26	311,9	311,4	334,5	281,1	311,9	311,4	334,5	281,1
27	139,4	110,8	118,8	123,6	139,6	114,4	118,4	121,2
28	98,1	94,7	88,2	94,1	94,0	92,8	90,2	88,4
29	79,6	50,4	46,6	58,4	67,7	54,0	50,1	52,0
30	31,3	25,3	61,6	63,1	31,3	25,3	61,6	63,1
31	87,5	57,3	74,0	100,9	88,9	58,9	77,8	101,4
32	432,6	229,6	348,8	276,4	305,8	206,4	268,8	256,5
33	76,5	73,8	69,3	75,9	76,5	73,8	69,3	75,9
Područje D <i>Section D</i>	95,4	77,9	70,4	72,8	88,7	86,5	81,7	84,8
35	95,4	77,9	70,4	72,8	88,7	86,5	81,7	84,8

**7.8 INDEKSI OBIMA INDUSTRIJSKE PROIZVODNJE - UKUPNO, PREMA GIG, PODRUČJIMA I OBLASTIMA KD BIH 2010**  
VOLUME INDICES OF INDUSTRIAL PRODUCTION - TOTAL, PER MIGs, SECTIONS AND DIVISIONS (NACE Rev.2)

	2015=100								
	2018	2019	I 2020	II 2020	III 2020	IV 2020	V 2020	VI 2020	
INDUSTRIJA UKUPNO	107,4	104,4	99,9	100,1	96,6	87,5	88,2	95,5	TOTAL INDUSTRY
PREMA GLAVNIM INDUSTRIJSKIM GRUPACIJAMA									BY MAIN INDUSTRIAL GROUPINGS
AI Intermedijarni proizvodi	104,7	99,9	88,8	93,2	93,0	91,5	86,6	96,5	Intermediate goods
AE Energija	107,4	102,2	123,3	108,4	98,9	87,3	81,8	82,5	Energy
BB Kapitalni proizvodi	109,8	107,8	91,2	96,5	97,6	79,7	96,2	101,0	Capital goods
CD Trajni proizvodi za široku potrošnju	122,0	129,4	104,9	112,4	85,4	55,5	73,1	98,5	Durable consumer goods
CN Netrajni proizvodi za široku potrošnju	108,7	109	94,1	101,7	100,5	90,5	96,1	106,0	Non - durable consumer goods
PREMA PODRUČJIMA I OBLASTIMA KD-a									BY SECTIONS AND DIVISIONS OF CEA
B VAĐENJE RUDA I KAMENA	115,3	99,1	110,4	115,1	113,5	117,1	110,9	110,5	MINING AND QUARRYING
05 Vađenje ugljena i lignita	115,0	100,5	110,2	110,7	107,5	111,2	109,5	107,7	Mining of coal and lignite
07 Vađenje metalnih ruda	104,8	96,6	102,1	132,2	117,1	140,9	142,4	93,7	Mining of metal ores
08 Vađenje ostalih ruda i kamena	116,1	92	110,3	134,7	144,5	143,5	110,3	126,3	Other mining and quarrying
C PRERADIVAČKA INDUSTRIJA	107,2	86,8	91,1	96,1	94,8	86,2	89,7	99,1	MANUFACTURING
10 Proizvodnja prehrambenih proizvoda	102,5	95,8	102,3	103,0	112,6	106,3	100,0	98,1	Manufacture of food products
11 Proizvodnja pića	106,6	49	52,2	51,9	99,2	72,9	97,4	134,4	Manufacture of beverages
12 Proizvodnja duhanskih proizvoda	47,1	24,8	9,1	9,0	21,3	6,6	36,0	12,2	Manufacture of tobacco products
13 Proizvodnja tekstila	102,4	126,5	79,5	85,6	51,3	36,3	48,9	61,1	Manufacture of textiles
14 Proizvodnja odjeće	112,6	87,3	114,5	124,7	104,1	120,4	128,7	127,5	Manufacture of wearing apparel
15 Proizvodnja kože i srodnih proizvoda	102,0	99,6	94,3	93,8	81,8	59,8	73,1	70,4	Manufacture of leather and related products
16 Prerada drva i proizvoda od drva i pluta, osim namještaja; proizvodnja predmeta od slame i pletarskih materijala	97,6	84,8	74,3	79,4	77,6	69,9	72,3	78,2	Manufacture of wood and of products of wood and cork, except furniture; manufacture of articles of straw and plaiting materials
17 Proizvodnja papira i proizvoda od papira	95,7	110,4	96,0	100,8	61,4	82,6	98,0	97,7	Manufacture of paper and paper products
18 Štampanje i umnožavanje snimljenih zapisa	119,3	89,4	106,5	100,4	92,5	69,7	77,0	85,2	Printing and reproduction of recorded media
19 Proizvodnja koksa i rafiniranih naftnih proizvoda	103,5	90,2	89,2	82,6	97,0	77,3	74,9	69,3	Manufacture of coke and refined petroleum products
20 Proizvodnja hemikalija i hemijskih proizvoda	111,2	103,9	107,8	89,0	96,7	99,2	99,4	108,3	Manufacture of chemicals and chemical products

**7.8 INDEKSI OBIMA INDUSTRIJSKE PROIZVODNJE - UKUPNO, PREMA GIG, PODRUČJIMA I OBLASTIMA KD BIH 2010 (nastavak)**  
VOLUME INDICES OF INDUSTRIAL PRODUCTION - TOTAL, PER GIGs, SECTIONS AND DIVISIONS (NACE Rev.2), (continued)

		2015=100								
		2018	2019	I 2020	II 2020	III 2020	IV 2020	V 2020	VI 2020	
21	Proizvodnja osnovnih farmaceutskih proizvoda i farmaceutskih preparata	125,1	72,4	88,8	123,9	80,8	133,6	85,5	132,1	Manufacture of basic pharmaceutical products and pharmaceutical preparations
22	Proizvodnja proizvoda od gume i plastičnih masa	128,0	87,7	114,9	125,4	118,1	102,3	106,8	123,9	Manufacture of rubber and plastic products
23	Proizvodnja ostalih nemetalnih mineralnih proizvoda	85,7	60,9	56,3	77,6	90,7	94,9	92,9	102,0	Manufacture of other non-metallic mineral products
24	Proizvodnja baznih metala	98,9	82	70,5	72,2	72,7	71,5	46,9	72,1	Manufacture of basic metals
25	Proizvodnja gotovih metalnih proizvoda, osim mašina i opreme	123,2	86	101,4	101,4	103,7	91,0	111,8	116,5	Manufacture of fabricated metal products, except machinery and equipment
26	Proizvodnja računara te elektroničkih i optičkih proizvoda	264,1	86,4	266,9	303,3	311,9	311,4	334,5	281,1	Manufacture of computer, electronic and optical products
27	Proizvodnja električne opreme	105,3	97,9	106,8	108,9	139,4	110,8	118,8	123,6	Manufacture of electrical equipment
28	Proizvodnja mašina i uređaja, d. n.	106,3	86,2	89,0	106,0	98,1	94,7	88,2	94,1	Manufacture of machinery and equipment n.e.c.
29	Proizvodnja motornih vozila, prikolica i poluprikolica	90,9	88,5	82,8	88,3	79,6	50,4	46,6	58,4	Manufacture of motor vehicles, trailers and semi-trailers
30	Proizvodnja ostalih prijevoznih sredstava	34,6	121,7	42,5	42,8	31,3	25,3	61,6	63,1	Manufacture of other transport equipment
31	Proizvodnja namještaja	124,8	81,2	107,8	115,1	87,5	57,3	74,0	100,9	Manufacture of furniture
32	Ostala prerađivačka industrija	186,3	68,4	159,3	249,8	432,6	229,6	348,8	276,4	Other manufacturing
33	Popravak i instaliranje mašina i opreme	82,8	103,8	77,6	71,7	76,5	73,8	69,3	75,9	Repa and installation of machinery and equipment
D	PROIZVODNJA I SNABDIJEVANJE/OPSKRBA ELEKTRIČNOM ENERGIJOM I PLINOM (OSIM GRANE 35.3) <sup>1)</sup>	104,5	133,3	132,3	109,9	95,4	77,9	70,4	72,8	ELECTRICITY AND GAS SUPPLY (EXCEPT GROUP 35.3)
35	Proizvodnja i snabdijevanje/opskrba električnom energijom i plinom (osim grane 35.3)	104,5	133,3	132,3	109,9	95,4	77,9	70,4	72,8	Electricity and gas supply (except group 35.3)
1)	Grana djelatnosti 35.3, Proizvodnja i snabdijevanje parom i klimatizacija									Group of activity 35.3, Steam and air conditioning supply

Napomena: Prethodni podaci

Note: Preliminary data

**7.9 MJESEČNE STOPE PROMJENA IZRAČUNATE IZ DESEZONIRANIH INDEKSA PROMETA U INDUSTRIJI, juni/lipanj 2020.**

MONTH-ON-MONTH GROWTH RATES CALCULATED FROM SEASONALLY ADJUSTED INDICES ON TURNOVER IN INDUSTRY, June 2020

	I 2020 XII 2019	II 2020 I 2020	III 2020 II 2020	IV 2020 III 2020	V 2020 IV 2020	VI 2020 V 2020	
Ukupno industrija Prema GIG-u 2009.	3,4	0,3	-7,4	-8,2	0,7	3,3	Total industry According to MIGs 2009.
AI Intermedijarni proizvodi	5,2	-2,1	-9,1	-9,2	2,6	-0,5	Intermediate goods
AE Energija	-9,9	1,3	11,4	-15,5	-6,3	-2,7	Energy
BB Kapitalni proizvodi	11,3	-3,6	-11,4	-13,7	1,0	3,5	Capital goods
CD Trajni proizvodi za široku potrošnju	-1,7	4,1	-12,5	-15,8	11,4	15,7	Consumer durables
CN Netrajni proizvodi za široku potrošnju	9,4	-2,3	-1,4	-18,0	3,2	10,0	Consumer non-durables
<b>Prema tržištima</b>							According to markets
Prodaja na domaće tržište	0,5	-3,3	3,4	-6,4	2,9	1,4	Domestic industrial turnover
Prodaja na strano tržište	6,0	3,4	-15,7	-9,8	-1,5	5,3	Non-domestic industrial turnover

**7.10 GODIŠNJE STOPE PROMJENA IZRAČUNATE IZ KALENDARSKI PRILAGOĐENIH INDEKSA PROMETA U INDUSTRIJI, juni/lipanj 2020.**

YEAR-ON-YEAR GROW RATES CALCULATED FROM WORKING-DAY ADJUSTED INDICES ON TURNOVER IN INDUSTRY, June 2020

	II 2019 II 2018	III 2020 III 2019	IV 2020 IV 2019	V 2020 V 2019	VI 2020 VI 2019	I-VI 2020 I-VI 2019	
Ukupno industrija Prema GIG-u 2009.	-1,7	-12,4	-30,8	-26,8	-20,9	-16,1	Total industry According to MIGs 2009.
AI Intermedijarni proizvodi	-7,2	-17,2	-30,4	-20,6	-24,6	-17,6	Intermediate goods
AE Energija	-12,3	-12,0	-22,5	-26,4	-23,0	-18,9	Energy
BB Kapitalni proizvodi	3,8	-26,2	-47,3	-48,4	-45,6	-30,6	Capital goods
CD Trajni proizvodi za široku potrošnju	9,9	-23,0	-47,9	-32,6	2,3	-16,1	Consumer durables
CN Netrajni proizvodi za široku potrošnju	5,0	4,2	-21,5	-19,8	-4,0	-5,3	Consumer non-durables
<b>Prema tržištima</b>							According to markets
Prodaja na domaće tržište	-0,3	2,7	-22,4	-12,8	-3,1	-4,5	Domestic industrial turnover
Prodaja na strano tržište	-2,6	-23,3	-36,8	-36,6	-32,1	-24,0	Non-domestic industrial turnover

**7.11 IZVORNI INDEKSI PROMETA U INDUSTRIJI-UKUPNO, PREMA GIG, juni/lipanj 2020.**

GROSS INDICES ON TURNOVER IN INDUSTRY-TOTAL, PER MIGs, June 2020

	Struktura Structure	VI 2020 Ø 2019	VI 2020 VI 2019	I-VI 2020 I-VI 2019	
Ukupno industrija Prema GIG-u 2009.	100,00	91,8	80,4	83,4	Total industry According to MIGs 2009.
AI Intermedijarni proizvodi	47,66	89,3	78,4	82,2	Intermediate goods
AE Energija	7,66	77,0	77,1	81,2	Energy
BB Kapitalni proizvodi	14,01	88,7	57,5	70,2	Capital goods
CD Trajni proizvodi za široku potrošnju	5,66	100,3	102,7	84,7	Consumer durables
CN Netrajni proizvodi za široku potrošnju	25,01	100,8	99,4	95,0	Consumer non-durables
<b>Prema tržištima</b>					According to markets
Prodaja na domaće tržište	43,61	99,3	96,9	95,1	Domestic industrial turnover
Prodaja na strano tržište	56,39	85,9	69,8	75,4	Non-domestic industrial turnover



7.12 DESEZONIRANI INDEKSI PROMETA U INDUSTRIJI - UKUPNO  
SEASONALLY ADJUSTED INDICES ON TURNOVER IN INDUSTRY - TOTAL

2015=100

Godina Year	Mjesec month	Ukupno Total	Prema glavnim industrijskim grupacijama By main industrial groupings				
			Intermedijarni proizvodi Intermediate goods	Energija Energy	Kapitalni proizvodi Capital goods	Trajni proizvodi za široku potrošnju Consumer durables	Netrajni proizvodi za široku potrošnju Consumer non-durables
2017	I	100,1	91,9	105,3	95,5	118,7	101,2
	II	105,2	98,6	120,0	104,8	125,9	107,0
	III	110,0	109,3	143,5	102,9	130,2	109,2
	IV	108,4	107,2	127,0	101,9	129,8	107,2
	V	108,9	109,6	107,2	101,1	132,1	107,6
	VI	107,0	109,8	101,8	105,4	132,3	101,5
	VII	115,9	115,3	116,6	110,6	135,4	117,4
	VIII	118,1	119,1	117,5	119,0	127,1	118,2
	IX	116,5	114,9	119,5	116,5	130,9	114,9
	X	118,8	120,0	129,8	122,3	129,4	114,9
	XI	116,1	115,4	121,7	118,9	133,4	115,7
	XII	118,5	118,6	139,8	127,8	134,2	111,1
2018	I	122,7	129,2	133,8	117,9	130,3	111,1
	II	114,0	111,3	127,1	110,7	128,5	109,1
	III	117,5	111,7	138,5	113,2	132,9	112,0
	IV	117,5	113,2	127,1	117,6	137,0	123,0
	V	122,2	124,4	133,8	114,5	137,0	118,9
	VI	119,6	118,7	126,1	112,5	134,3	118,2
	VII	122,8	125,3	135,7	124,4	133,3	110,1
	VIII	120,8	123,6	126,5	121,0	138,3	108,0
	IX	122,3	123,5	128,6	123,6	139,6	112,9
	X	122,2	125,6	146,6	124,0	141,4	111,2
	XI	124,4	126,7	141,2	122,6	142,3	112,8
	XII	119,8	114,9	127,5	126,4	140,3	116,6
2019	I	116,2	111,9	129,8	116,8	146,3	114,4
	II	120,8	119,5	123,9	124,8	144,7	115,8
	III	121,6	118,2	137,6	143,9	152,8	114,8
	IV	130,3	126,8	132,0	158,3	167,3	120,5
	V	125,7	112,5	130,2	169,3	159,4	122,4
	VI	128,5	121,7	121,1	167,3	146,1	114,8
	VII	116,0	110,3	123,4	127,7	149,9	112,2
	VIII	111,7	101,5	97,1	122,0	143,0	115,9
	IX	115,4	106,4	109,0	125,9	149,0	115,0
	X	113,3	103,2	114,2	123,9	151,7	118,2
	XI	111,2	102,7	117,8	119,0	151,7	114,0
	XII	109,5	104,3	119,2	111,9	146,9	112,2
2020	I	113,3	109,7	107,4	124,6	144,4	122,8
	II	113,6	107,4	108,7	120,2	150,3	120,0
	III	105,2	97,5	121,1	106,5	131,5	118,2
	IV	96,6	88,6	102,3	91,8	110,7	97,0
	V	97,3	90,9	95,8	92,7	123,3	100,1
	VI	100,5	90,4	93,3	96,0	142,6	110,1

**7.13 KALENDARSKI PRILAGOĐENI INDEKSI - UKUPNO**  
WORKING-DAY ADJUSTED INDICES ON TURNOVER IN INDUSTRY - TOTAL

2015=100

Godina Year	Mjesec Month	Ukupno Total	Prema glavnim industrijskim grupacijama By main industrial groupings				
			Intermedijarni proizvodi Intermediate goods	Energija Energy	Kapitalni proizvodi Capital goods	Trajni proizvodi za široku potrošnju Consumer durables	Netrajni proizvodi za široku potrošnju Consumer non-durables
2017	I	82,7	79,6	105,3	76,5	109,7	80,5
	II	93,8	89,6	120,0	97,7	124,1	89,1
	III	112,2	111,0	143,5	102,6	131,7	107,1
	IV	112,0	113,3	127,0	103,4	125,8	106,8
	V	111,2	114,0	107,2	104,8	131,5	105,8
	VI	113,0	115,7	101,8	118,2	129,6	106,1
	VII	119,6	120,6	116,6	104,9	134,5	124,8
	VIII	123,6	122,4	117,5	110,2	123,6	131,5
	IX	120,4	118,7	119,5	125,4	134,9	121,1
	X	126,3	128,0	129,8	136,9	138,8	115,7
	XI	120,3	117,4	121,7	125,0	140,7	117,8
	XII	114,2	105,0	139,8	117,3	135,0	123,1
2018	I	108,7	115,0	133,8	100,1	122,5	89,5
	II	102,7	103,0	127,1	104,2	121,3	92,0
	III	115,1	111,4	138,5	117,3	130,7	110,3
	IV	120,4	118,0	127,1	123,4	136,1	121,3
	V	125,5	127,5	133,8	123,5	138,8	116,4
	VI	125,7	125,7	126,1	132,5	129,9	123,6
	VII	125,6	130,6	135,7	116,2	131,4	115,3
	VIII	121,0	123,9	126,5	102,9	131,3	119,1
	IX	125,6	127,2	128,6	129,8	141,4	119,2
	X	131,5	134,9	146,6	135,2	150,4	112,4
	XI	128,1	130,0	141,2	123,7	149,5	115,4
	XII	111,7	100,8	127,5	107,9	137,0	128,4
2019	I	103,3	101,2	129,8	99,7	141,8	94,0
	II	112,4	113,1	123,9	122,0	141,8	99,2
	III	122,8	118,0	137,6	157,7	151,4	113,8
	IV	134,6	131,6	132,0	168,8	163,5	116,8
	V	128,2	113,7	130,2	193,2	164,3	118,7
	VI	136,3	129,7	121,1	220,8	148,7	120,2
	VII	118,5	114,5	123,4	116,8	151,1	116,6
	VIII	107,2	98,0	97,1	99,3	134,8	126,9
	IX	117,1	109,2	109,0	131,0	151,9	121,7
	X	119,9	110,8	114,2	133,4	164,8	120,7
	XI	113,7	106,2	117,8	118,6	165,2	116,0
	XII	104,2	90,7	119,2	93,4	150,1	124,0
2020	I	105,9	100,6	107,4	115,9	144,4	102,7
	II	110,5	104,9	108,7	126,6	155,9	104,1
	III	107,6	97,7	121,1	116,4	116,5	118,6
	IV	93,2	91,6	102,3	88,9	85,3	91,7
	V	93,8	90,2	95,8	99,7	110,8	95,1
	VI	107,8	97,7	93,3	120,2	152,1	115,4

7.14 IZVORNI INDEKSI PROMETA U INDUSTRIJI - UKUPNO  
GROSS INDUSTRIAL TURNOVER INDEX - TOTAL

2015=100

Godina Year	Mjesec Month	Ukupno Total	Prema glavnim industrijskim grupacijama By main industrial groupings				
			Intermedijarni proizvodi Intermediate goods	Energija Energy	Kapitalni proizvodi Capital goods	Trajni proizvodi za široku potrošnju Consumer durables	Netrajni proizvodi za široku potrošnju Consumer non-durables
2017	I	82,7	79,6	105,3	76,5	109,7	80,5
	II	95,1	91,5	120,0	97,7	124,1	89,1
	III	114,8	114,6	143,5	104,5	131,7	107,9
	IV	108,6	108,4	127,0	99,1	125,8	104,5
	V	111,4	114,5	107,2	105,7	131,5	106,2
	VI	113,3	116,1	101,8	119,1	129,6	106,6
	VII	118,5	118,9	116,6	101,5	134,5	122,8
	VIII	124,5	123,7	117,5	112,7	123,6	133,2
	IX	119,6	117,6	119,5	122,9	134,9	120,0
	X	126,1	127,8	129,8	136,3	138,8	115,5
	XI	121,6	119,4	121,7	129,8	140,7	119,8
	XII	112,7	102,8	139,8	112,9	135,0	120,5
2018	I	108,9	115,4	133,8	100,9	122,5	89,9
	II	104,0	104,9	127,1	104,2	121,3	92,0
	III	113,3	109,0	138,5	115,8	130,7	109,7
	IV	121,4	119,2	127,1	121,8	136,1	120,6
	V	125,8	127,9	133,8	124,5	138,8	116,9
	VI	125,0	124,6	126,1	129,7	129,9	122,4
	VII	125,5	130,4	135,7	115,7	131,4	115,1
	VIII	121,6	124,8	126,5	104,6	131,3	120,2
	IX	124,2	125,0	128,6	124,6	141,4	116,9
	X	132,4	136,2	146,6	138,5	150,4	113,7
	XI	129,1	131,6	141,2	127,3	149,5	116,8
	XII	110,3	98,7	127,5	103,7	137,0	125,9
2019	I	103,5	101,6	129,8	100,6	141,8	94,4
	II	113,7	115,0	123,9	122,0	141,8	99,2
	III	123,4	118,6	137,6	150,8	151,4	111,5
	IV	133,2	129,8	132,0	171,9	163,5	117,8
	V	128,5	114,1	130,2	195,0	164,3	119,1
	VI	134,9	127,6	121,1	210,5	148,7	117,7
	VII	119,4	115,8	123,4	119,7	151,1	118,0
	VIII	107,0	97,8	97,1	98,9	134,8	126,6
	IX	116,7	108,5	109,0	129,5	151,9	121,1
	X	120,8	112,1	114,2	136,6	164,8	122,0
	XI	113,0	105,1	117,8	116,1	165,2	114,9
	XII	103,8	90,0	119,2	92,4	150,1	123,2
2020	I	106,2	101,0	107,4	116,9	144,4	103,1
	II	106,0	98,2	108,7	123,9	155,9	103,1
	III	110,2	101,2	121,1	118,4	116,5	119,7
	IV	91,7	89,7	102,3	90,5	85,3	92,4
	V	93,1	89,1	95,8	97,9	110,8	94,1
	VI	108,4	98,6	93,3	122,2	152,1	116,3

**8.1 PROIZVODNJA U GRAĐEVINARSTVU - TROMJESEČNE STOPE PROMJENA IZRAČUNATE IZ DESEZONIRANIH INDEKSA**

PRODUCTION IN CONSTRUCTION - QUARTER-ON-QUARTER GROWTH RATES CALCULATED ON THE BASIS OF SEASONALLY ADJUSTED INDICES

	I 2019 IV 2018	II 2019 I 2019	III 2019 II 2019	IV 2019 III 2019	I 2020 IV 2019	II 2020 I 2020	
Ukupno	-0,1	0,4	0,1	0,0	-0,1	0,7	Total
Objekti visokogradnje	0,1	-0,1	0,3	0,0	-0,6	0,4	Buildings
Objekti niskogradnje	-0,2	0,9	-0,1	0,1	0,4	1,0	Civil engineering

**8.2 PROIZVODNJA U GRAĐEVINARSTVU - GODIŠNJE STOPE PROMJENA IZRAČUNATE IZ KALENDARSKI PRILAGOĐENIH INDEKSA**

PRODUCTION IN CONSTRUCTION - YEAR-ON-YEAR GROWTH RATES CALCULATED ON WORKING-DAY ADJUSTED INDICES

	I 2019 I 2018	II 2019 II 2018	III 2019 III 2018	IV 2019 IV 2018	I 2020 I 2019	II 2020 II 2019	
Ukupno	0,2	0,6	0,5	0,4	0,4	0,8	Total
Objekti visokogradnje	0,8	0,1	0,9	0,3	-0,3	0,0	Buildings
Objekti niskogradnje	-0,3	1,2	0,1	0,5	1,1	1,6	Civil engineering

**8.3 PROIZVODNJA U GRAĐEVINARSTVU - IZVORNI (NEPRILAGOĐENI) INDEKSI<sup>1)</sup>**

PRODUCTION IN CONSTRUCTION - GROSS (UNADJUSTED) INDICES<sup>1)</sup>

	Struktura Structure	II 2020 I 2019	II 2020 II 2019	I-II 2020 I-II 2019	
Ukupno	100,0	100,4	100,9	100,8	Total
Objekti visokogradnje	39,9	99,8	100,0	99,9	Buildings
Objekti niskogradnje	60,1	100,8	101,5	101,4	Civil engineering

**8.4 STRUKTURA ODRADENIH SATI NA GRADILIŠTIMA PREMA VRSTAMA GRAĐEVINA I RADOVA, %**

COMPOSITION OF HOURS WORKED ON SITES BY TYPE OF CONSTRUCTIONS AND TYPES OF WORKERS, %

Vrsta građevina Type of constructions	Vrste radova Type of works			
	ukupno Total	novogradnja New construction	ostali radovi <sup>2)</sup> Other works <sup>2)</sup>	
Ukupno	100,0	55,6	44,4	Total
Objekti visokogradnje	49,2	35,7	13,5	Buildings
Objekti niskogradnje	50,8	19,9	30,9	Civil engineering

1) Indeks "ukupno" je kompozitni indeks koji se izvodi iz indeksa visokogradnje i niskogradnje i njihovog učešća (strukture) u ukupnoj građevinskoj aktivnosti u posmatranom tromjesečju.

2) Rekonstrukcije, popravci i održavanje postojećih građevina

1) Index "total" is a composite index derived from the indices of buildings and civil engineering and their share (structure) in the total construction activity in a quarter.

2) Reconstructions, maintenance and repair works of existing buildings

**GRAĐEVINARSTVO**

CONSTRUCTION

**8.5 INDEKSI PROIZVODNJE U GRAĐEVINARSTVU - TROMJESEČNE VREMENSKE SERIJE**

INDICES OF PRODUCTION IN CONSTRUCTION- QUARTELY SERIES

2015=100

	Ukupno <i>Total</i>				Na objektima visokogradnje <i>On building construction</i>				Na objektima niskogradnje <i>On civil engineering works</i>			
	izvorni indeksi <i>Gross indices</i>	kalendarski prilagođeni indeksi <i>Working-day adjusted indices</i>	desezonirani indeksi <i>Seasonally adjusted indices</i>	trend-indeksi <i>Trend indices</i>	izvorni indeksi <i>Gross indices</i>	kalendarski prilagođeni indeksi <i>Working-day adjusted indices</i>	desezonirani indeksi <i>Seasonally adjusted indices</i>	trend-indeksi <i>Trend indices</i>	izvorni indeksi <i>Gross indices</i>	kalendarski prilagođeni indeksi <i>Working-day adjusted indices</i>	desezonirani indeksi <i>Seasonally adjusted indices</i>	trend-indeksi <i>Trend indices</i>
2018												
Q1	94,5	94,5	100,0	100,1	101,4	101,4	106,1	106,3	88,6	88,6	94,9	95,0
Q2	99,6	99,6	100,3	100,3	106,7	106,7	106,8	106,5	93,6	93,6	94,9	95,0
Q3	102,7	102,9	100,5	100,4	107,9	107,9	106,5	106,7	98,7	98,7	95,5	95,1
Q4	104,1	104,0	100,5	100,5	109,8	109,8	106,9	106,9	99,1	99,1	95,0	95,1
2019												
Q1	95,6	94,7	100,4	100,6	102,2	102,2	107,0	107,0	88,3	88,3	94,8	95,2
Q2	99,8	100,2	100,8	100,7	106,8	106,8	107,1	107,1	94,7	94,7	95,6	95,4
Q3	103,3	103,4	100,9	100,9	108,9	108,9	107,3	107,2	98,8	98,8	95,5	95,6
Q4	104,5	104,4	100,9	101,0	110,1	110,1	107,3	107,1	99,6	99,6	95,5	95,8
2020												
Q1	95,6	95,1	100,9	101,1	101,9	101,9	106,6	106,9	89,3	89,3	96,0	96,2
Q2	100,4	101,0	101,6	101,3	106,8	106,8	107,1	107,0	96,2	96,2	97,0	96,5
Q2	100,4	101,0	101,6	101,3	106,8	106,8	107,1	107,0	96,2	96,2	97,0	96,5

**8.6 VRIJEDNOST IZVRŠENIH GRAĐEVINSKIH RADOVA, II TROMJESEČJE 2020.**

VALUE OF COMPLETED CONSTRUCTION WORKS, II QUARTER 2020

Ukupno <i>Total</i>	Visokogradnja <i>Buildings</i>	Niskogradnja <i>Civil engineering</i>
229.320	91.398	137.922

 8.7 STAMBENA IZGRADNJA<sup>1)</sup>  
 RESIDENTAL CONSTRUCTION<sup>1)</sup>

	Završeni stanovi <i>Completed dwellings</i>		Broj nezavršenih stanova <sup>2)</sup> <i>Uncompleted dwellings<sup>2)</sup></i>
	broj <i>Number</i>	površina, m <sup>2</sup> <i>Surface area, m<sup>2</sup></i>	
I - VI 2020	669	38.834	1.311
I - VI 2019	544	39.186	2.002
Index I - VI 2020 I - VI 2019	122,9	99,1	65,5

1) Samo novi stanovi

2) Stanje na kraju izvještajnog tromjesečja

1) Only new dwellings

2) Situation at the end of the three-month reporting period

**8.8 VRIJEDNOST UGOVORENIH I IZVRŠENIH GRAĐEVINSKIH RADOVA IZVOĐAČA IZ FBiH U INOZEMSTVU<sup>1)</sup>, I-VI 2020.**  
VALUE OF CONTRACTS AND COMPLETED CONSTRUCTION WORK, CONTRACTORS FROM FB&H IN ABROAD<sup>1)</sup>, I-VI 2020

	Vrijednost ugovorenih radova, 000 KM Value of contracts, 000 KM	I-VI 2020 I-VI 2019	Realizacija Realization %	Vrijednost izvršenih radova, 000 KM Value of completed construction works, 000 KM			I-VI 2020 I-VI 2019	
				ukupno Total	visokogradnja Building	niskogradnja Civil engineering		
Ukupno	76.477	90,7	69,4	53.060	13.626	39.434	100,8	Total

**8.9 VRIJEDNOST NARUDŽBI, VRIJEDNOST IZVRŠENIH RADOVA I PROSJEČAN BROJ RADNIKA IZVOĐAČA IZ FBiH U INOZEMSTVU, PO ZEMLJAMA<sup>1)</sup>, I-VI 2020**  
VALUE OF CONTRACTS AND COMPLETED CONSTRUCTION WORK, AVERAGE NUMBER OF WORKERS, CONTRACTORS FROM FB&H IN ABROAD,  
BY COUNTRIES<sup>1)</sup>, I-VI 2020

	Vrijednost narudžbi, 000 KM Value of contracts, 000 KM	Realizacija Realization %	Vrijednost izvršenih radova, 000 KM Value of completed construction works, 000 KM			Prosječan broj radnika na gradilištima u inozemstvu Average number of workers on abroad		Odrađeni sati Hours worked
			ukupno Total	visokogradnja Building	niskogradnja Civil engineering	ukupno Total	od ukupnog iz FBiH Of these from FBiH	
Ukupno Total	76.477	69,4	53.060	13.626	39.434	456	415	102.350
EVROPA EUROPA	68.005	77,5	52.717	13.626	39.091	442	404	99.330
Njemačka Germany	14.850	79,7	11.835	8.180	3.655	192	179	45.120
Srbija Serbia	9.211	100,0	9.211	763	8.448	89	78	16.190
Crna Gora Montenegro	18.602	85,5	15.906	1.580	14.326	63	61	17.960
Hrvatska Croatia	17.824	81,4	14.500	2.103	12.397	86	77	18.120
Slovenija Slovenia	2.150	23,1	497	232	265	4	3	730
Italija Italy	768	100,0	768	768	-	8	6	1.210
Slovačka Slovakia	-	-	-	-	-	-	-	-
Albanija Albania	3.600	-	-	-	-	-	-	-
AZIJA ASIA	-	-	-	-	-	-	-	-
Pakistan Pakistan	-	-	-	-	-	-	-	-
Irak Iraq	-	-	-	-	-	-	-	-
AFRIKA AFRICA	8.472	4,0	343	-	343	14	11	3.020
Ruanda Rwanda	3.659	-	-	-	-	-	-	-
Libija Libia	1.580	-	-	-	-	-	-	-
Alžir Algerie	2.833	0,3	8	-	8	5	4	1.410
Etiopija Ethiopia	400	83,8	335	-	335	9	7	1.610

8.10 GRAĐEVINSKI RADOVI U INOZEMSTVU  
CONSTRUCTION PROJECTS ABROAD

	Izvršeni radovi u inozemstvu <i>Construction projects in place abroad</i>			Vrijednost ugovorenih radova <i>Value of contracts</i> 000 KM	Prosječan broj radnika na gradilištima u inozemstvu <i>Average number of workers employed on buildings sites abroad</i>
	ukupno <i>Total</i> 000 KM	struktura prema vrsti radova <i>Composition by types of works</i>			
		visokogradnja, % <i>Buildings, %</i>	niskogradnja, % <i>Civil engineering, %</i>		
2019					
I - III	21.129	49,9	50,1	58.706	383
I - VI	52.614	39,6	60,4	84.337	785
I - IX	82.164	40,8	59,2	110.382	1.200
I - XII	110.501	37,6	62,4	129.304	1.622
2020					
I - III	20.857	39,6	60,4	47.365	410
I - VI	53.060	25,7	74,3	76.477	825

8.11 PROSJEČNA CIJENA PRODATIH/PRODANIH NOVIH STANOVA, I-VI 2020.  
AVERAGE PRICES OF SOLD NEW DWELLINGS, I-VI 2020

	Broj stanova <i>Number of dwellings</i>	Stambena površina <i>Floor area of dwellings</i> m <sup>2</sup>	Prosječna cijena kvadratnog metra <i>Average prices of square meter</i>		Troškovi gradnje za kvadratni metar <i>Construction costs for square meter</i>			
			KM	index <u>I-VI 2020</u> I-VI 2019	KM	index <u>I-VI 2020</u> I-VI 2019	udio u ukupnoj cijeni, % <i>Share of total price, %</i>	
F BiH	247	14.969	1.751,0	101,4	1.069,6	98,7	61,1	<i>F BiH</i>
Po izabranim općinama:								<i>By selected municipalities:</i>
Sarajevo	76	4.998	2.081,6	97,3	1.162,8	98,8	55,9	<i>Sarajevo</i>
Ostale općine	171	9.971	1.585,3	104,3	1.022,8	98,6	64,5	<i>Other municipalities</i>

**GRAĐEVINARSTVO**

CONSTRUCTION

**8.12 PROSJEČNA CIJENA PRODATIH/PRODANIH NOVIH STANOVA I STRUKTURA CIJENE, I-VI 2020.**

AVERAGE PRICES OF SOLD NEW DWELLINGS AND PRICE STRUCTURE, I-VI 2020

	Stanovi Dwellings		Prosječna cijena po 1 m <sup>2</sup> , KM Average price per 1 m <sup>2</sup> , KM				
	broj number	površina useful floor area m <sup>2</sup>	ukupno Total	građevinsko zemljište Costs of sites buildings	troškovi gradnje Costs of buildings	ostali troškovi +PDV Other costs + VAT	
Ukupno	247	14.969	1.751,0	141,1	1.069,6	540,3	Total
Sarajevo	76	4.998	2.081,6	221,0	1.162,8	697,8	Sarajevo
Ostale općine	171	9.971	1.585,3	101,2	1.022,8	461,3	Other municipalities

**8.13 INDEKSI PROIZVOĐAČKIH CIJENA U GRAĐEVINARSTVU / STANOGRADNJA, I-VI 2020.**

CONSTRUCTION PRODUCER (OUTPUT) PRICE INDICES FOR RESIDENTIAL BUILDINGS, I-VI 2020

	Struktura Structure	I 2019 IV 2018	II 2019 I 2019	III 2019 II 2019	IV 2019 III 2019	I 2020 IV 2019	II 2020 I 2020	
Ukupni indeksi	100	100,0	100,6	100,1	100,2	100,1	100,3	Total index
Arhitektonski i građevinski radovi	80,58	100,1	100,6	100,0	100,2	100,1	100,2	Architecture and construction works
Vodoinstalaterski i kanalizacioni radovi	8,43	99,8	100,1	100,1	100,2	100,3	100,4	Plumbing and sewage works
Elektro- instalacijski radovi	7,58	99,8	101,3	100,5	100,1	100,3	100,0	Electrical installations works
Mašinsko- instalacijski radovi	3,41	99,5	100,3	100,2	100,1	100,1	100,0	Heating installations works

**8.14 INDEKSI PROIZVOĐAČKIH CIJENA U GRAĐEVINARSTVU / STANOGRADNJA**

CONSTRUCTION PRODUCER (OUTPUT) PRICE INDICES FOR RESIDENTIAL BUILDINGS

	Struktura Structure	IV 2018 IV 2015	I 2019 IV 2015	II 2019 IV 2015	III 2019 IV 2015	IV 2019 IV 2015	I 2020 IV 2015	II 2020 IV 2015	
Ukupni indeksi	100	103,2	103,2	103,8	103,9	104,1	104,2	104,5	Total index
Arhitektonski i građevinski radovi	80,58	103,8	103,9	104,5	104,5	104,7	104,8	105,0	Architecture and construction works
Vodoinstalaterski i kanalizacioni radovi	8,43	99,8	99,6	99,7	99,8	100,0	100,3	100,7	Plumbing and sewage works
Elektro- instalacijski radovi	7,58	101,3	101,1	102,4	102,9	103,0	103,3	103,3	Electrical installations works
Mašinsko- instalacijski radovi	3,41	101,6	101,1	101,4	101,6	101,7	101,8	101,8	Heating installations works



**GRAĐEVINARSTVO**

CONSTRUCTION

**8.15 INDEKSI IZDATIH/IZDANIH ODOBRENJA ZA GRAĐENJE, juni/lipanj 2020.**

INDICES OF BUILDING PERMITS ISSUED, June 2020

	$\frac{VI\ 2020}{\theta\ 2019}$	$\frac{VI\ 2020}{VI\ 2019}$	$\frac{I-VI\ 2020}{I-VI\ 2019}$	
Ukupno	105,2	103,8	84,0	Total
Objekti visokogradnje	108,6	111,9	86,1	Buildings
Stambene zgrade	112,4	105,6	84,5	Residential buildings
Nestambene zgrade	98,4	116,5	91,0	Non-residential buildings
Objekti niskogradnje	90,9	75,9	75,2	Civil engineering

**8.16 ODOBRENJA ZA GRAĐENJE - PREDVIĐENI STANOVNI**

BUILDING PERMITS ISSUED - PLANNED DWELLINGS

	Indeksi <i>Indices</i>			
	$\frac{VI\ 2020}{\theta\ 2019}$	$\frac{VI\ 2020}{VI\ 2019}$	$\frac{I-VI\ 2020}{I-VI\ 2019}$	
Broj predviđenih stanova	91,3	104,5	89,9	Number of planned dwellings
Korisna površina predviđenih stanova	97,3	90,6	89,1	Useful floor area of planned dwellings

**8.17 IZDATA/IZDANA ODOBRENJA ZA GRAĐENJE PREMA VRSTI RADOVA, juni/lipanj 2020.**

BUILDING PERMITS ISSUED BY TYPE OF WORKS, June 2020

Vrsta radova	Ukupno <i>Total</i>	Objekti visokogradnje <i>Buildings</i>	Objekti niskogradnje <i>Civil engineering</i>	Type of works
Ukupno	269	225	44	Total
Novogradnja	234	194	40	New construction
Dogradnja/Nadogradnja	27	27	-	Upgrade/Extension
Obnavljanje starih urušenih zgrada	1	1	-	Renewal of old, ruinous or abandoned buildings
Prenamjena nestambenog prostora u nove stanove	-	-	-	Conversion of non-residential space into new dwellings
Ostale prenamjene prostora u zgradama	1	1	-	Other conversion of space in buildings
Ostale rekonstrukcije	6	2	4	Other reconstruction

8.18 STANOV I U OBJEKTIMA VISOKOGRADNJE ZA KOJE SU IZDATA/IZDANA ODOBRENJA ZA GRAĐENJE PREMA VRSTI ZGRADA,

RADOVA I BROJU SOBA, juni/lipanj 2020.

DWELLINGS IN BUILDINGS FOR WHICH PERMITS WERE ISSUED, BY TYPE OF BUILDINGS, TYPE OF WORKS AND NUMBER OF ROOMS, June 2020

	Broj stanova <i>Number of dwellings</i>	Korisna površina, m <sup>2</sup> <i>Useful floor area, m<sup>2</sup></i>	Stanovi prema broju soba <i>Dwellings by number of rooms</i>					
			1-sobni <i>1 room</i>	2-sobni <i>2 rooms</i>	3-sobni <i>3 rooms</i>	4-sobni <i>4 rooms</i>	5-sobni i više <i>5 or more rooms</i>	
Ukupno	276	28.277	41	84	70	48	33	<i>Total</i>
Stanovi u novim zgradama	250	25.853	35	72	67	45	31	<i>Dwellings in new construction</i>
Stambene zgrade	245	25.460	34	68	67	45	31	<i>Residential building with:</i>
sa jednim stanom	126	16.496	15	19	28	35	29	<i>one dwelling</i>
sa dva stana	119	8.964	19	49	39	10	2	<i>two dwellings</i>
i više stanova								<i>or more dwellings</i>
Nestambene zgrade	5	393	1	4	-	-	-	<i>Non-residential buildings</i>
Stanovi dobijeni dogradnjom/ nadogradnjom	26	2.424	6	12	3	3	2	<i>Dwellings obtained by upgrade/extension</i>
Stanovi dobijeni obnavljanjem starih urušenih zgrada	-	-	-	-	-	-	-	<i>Dwellings obtained renewing old collapsed buildings</i>
Stanovi dobijeni prenamjenom nestambenog prostora	-	-	-	-	-	-	-	<i>Dwelling obtained by converting non-residential buildings</i>

**9.1 PRIJEVOZ PUTNIKA I ROBE ŽELJEZNICOM, II tromjesečje 2020.**  
RAIL TRANSPORT OF PASSENGERS AND GOODS, 2<sup>nd</sup> quarter 2020

000

	II tromjesečje 2 <sup>nd</sup> quarter 2020	I - VI 2020	Index <u>IV-VI 2020</u> I - III 2020	Index <u>IV-VI 2020</u> IV-VI 2019	Index <u>I-VI 2020</u> I-VI 2019	
--	---	----------------	--	--	--	--

**PRIJEVOZ PUTNIKA ŽELJEZNICOM**  
RAIL TRANSPORT OF PASSENGERS

Prevezeni putnici, ukupno	8	75	12,2	6,2	32,7	Passengers carried, total
Unutrašnji prijevoz	8	75	12,2	6,2	32,7	National transport
Međunarodni prijevoz	0	0	-	-	-	International transport
Putnički kilometri, ukupno	662	5.999	12,4	6,5	34,8	Passenger-kilometers, total
Unutrašnji prijevoz	662	5.999	12,4	6,5	34,8	National transport
Međunarodni prijevoz	0	0	-	-	-	International transport

**PRIJEVOZ ROBE ŽELJEZNICOM**  
RAIL TRANSPORT OF GOODS

Prevezena roba, ukupno tona	1.842	3.753	96,4	77,2	82,4	Goods carried, total tonnes
Unutrašnji prijevoz	1.328	2.579	106,2	93,2	94,3	National transport
Međunarodni prijevoz	510	1.171	77,3	53,2	65,1	International transport
Tranzit	3	3	-	-	15,6	Transit
Tonski kilometri, ukupno	149.281	319.668	87,6	62,5	72,2	Tonne-kilometers, total
Unutrašnji prijevoz	46.441	88.649	110,0	86,4	88,7	National transport
Međunarodni prijevoz	101.808	229.987	79,4	55,0	68,4	International transport
Tranzit	1.032	1.032	-	-	15,6	Transit

Napomena: Prethodni podaci

Note: Preliminary data

**9.2 PROMET NA AERODROMIMA / U ZRAČNIM LUKAMA, II tromjesečje 2019.**

TRAFFIC IN AIRPORTS, 2<sup>nd</sup> quarter 2019

	II tromjesečje 2 <sup>nd</sup> quarter 2020.	I - VI 2020.	Index <u>IV - VI 2020</u> I - III 2020	Index <u>IV - VI 2020</u> IV - VI 2019	Index <u>I - VI 2020</u> I - VI 2019	
<b>PROMET AVIONA/ZRAKOPLOVA NA AERODROMIMA/U ZRAČNIM LUKAMA</b>						
<i>AIRCRAFT TRAFFIC IN AIRPORTS</i>						
Međunarodni promet aviona/zrakoplova, ukupno	567	2.858	24,7	14,2	42,3	<i>International aircraft traffic, total</i>
Promet stranih aviona/zrakoplova	567	2.858	24,7	14,2	42,3	<i>Foreign aircraft traffic</i>
Redovni promet	544	2.807	24,0	14,2	42,7	<i>Scheduled traffic</i>
Vanredni/lzvanredni promet	23	51	82,1	15,3	25,9	<i>Non-scheduled traffic</i>
<b>PROMET PUTNIKA NA AERODROMIMA/U ZRAČNIM LUKAMA</b>						
<i>TRAFFIC OF PASSENGERS IN AIRPORTS</i>						
Međunarodni promet putnika, ukupno	23.574	249.399	10,4	5,2	34,0	<i>International traffic of passengers, total</i>
Promet stranim avionima/zrakoplovima	23.574	249.399	10,4	5,2	34,0	<i>Foreign aircraft traffic</i>
Redovni promet	22.818	248.206	10,1	5,1	34,5	<i>Scheduled traffic</i>
Vanredni/lzvanredni promet	756	1.193	173,0	6,5	8,8	<i>Non-scheduled traffic</i>
<b>PROMET TERETA NA AERODROMIMA/U ZRAČNIM LUKAMA</b>						
<i>FREIGHT TRAFFIC IN AIRPORTS</i>						
Međunarodni promet tereta, ukupno tona	262	586	80,9	55,6	66,4	<i>International freight traffic, total tonnes</i>
Promet stranim avionima/zrakoplovima	262	586	80,9	55,6	66,4	<i>Foreign aircraft traffic</i>
Redovni promet	222	543	69,2	50,3	64,1	<i>Scheduled traffic</i>
Vanredni/lzvanredni promet	40	43	-	133,3	122,9	<i>Non-scheduled traffic</i>

**9.3 POŠTANSKE I KURIRSKE USLUGE, II tromjesečje 2020.**

POSTAL AND COURIER SERVICES, 2<sup>nd</sup> quarter 2020

000

	II tromjesečje 2 <sup>nd</sup> quarter 2020	I - VI 2020	Index <u>IV - VI 2020</u> I - III 2019	Index <u>IV - VI 2020</u> IV - VI 2019	Index <u>I - VI 2020</u> I - VI 2019	
POŠTANSKE USLUGE						POSTAL SERVICES
Pismonosne pošiljke	11.801	24.886	90,2	91,3	92,7	Number of letters delivered
Unutrašnji promet	11.258	22.920	96,5	96,0	94,3	Domestic
Obične	9.582	19.131	100,3	98,8	95,2	Ordinary letters
Knjižene	1.676	3.789	79,3	82,7	90,1	
Međunarodni promet, otpremljene	134	333	67,3	63,8	73,7	International, outgoing
Međunarodni promet, prispjele	409	1.633	33,4	41,1	78,0	International, incoming
Paketske pošiljke	35	83	72,9	62,5	70,3	Parcels
Otpremljene	28	66	73,7	57,1	64,1	Outgoing
Prispjele	7	17	70,0	100,0	113,3	Incoming
Kurirske usluge	609	1.111	121,3	157,8	146,4	Courier services
Platni promet	4.707	8.823	114,4	114,2	106,6	Payment operations, number of transactions
Uplate	4.075	7.631	114,6	119,2	110,2	Payments
Isplate	576	1.056	120,0	98,1	91,5	Payments
Mjenjački poslovi	56	136	70,0	49,1	68,0	Exchange operations

Napomena: prethodni podaci

Note: Preliminary data

9.4 TELEKOMUNIKACIJSKE USLUGE, II tromjesečje 2020.

TELECOMMUNICATION SERVICES, 2<sup>nd</sup> quarter 2020

	II tromjesečje 2 <sup>nd</sup> quarter 2020.	I - VI 2020.	Index <u>IV - VI 2020.</u> I - III 2020.	Index <u>IV - VI 2020.</u> IV - VI 2019.	Index <u>I - VI 2020.</u> I - VI 2019.	
Fiksni telefonski razgovori, mil. minuta	446	875	104,0	109,9	106,6	<i>Minute of telephone calls by fixed telephones, 000 000</i>
Unutrašnji promet, polazni	419	824	103,5	111,1	107,6	<i>National traffic, outgoing</i>
Međunarodni promet, polazni	3	6	100,0	75,0	75,0	<i>International traffic, outgoing</i>
Terminirani unutrašnji promet alternativnih operatora, polazni	23	43	115,0	109,5	100,0	<i>Terminated national traffic, outgoing</i>
Terminirani međunarodni promet alternativnih operatora, polazni	1	2	100,0	50,0	50,0	<i>Terminated international traffic, outgoing</i>
Mobilni telefonski razgovori, mil. minuta	408	790	106,8	107,4	108,7	<i>Post-paid minute of telephone calls by mobitel, 000 000</i>
Unutrašnji promet, polazni	401	776	106,9	107,5	108,8	<i>National traffic, outgoing</i>
Međunarodni promet, polazni <sup>1)</sup>	7	14	100,0	100,0	100,0	<i>International traffic, outgoing</i>
Broj SMS poruka, u mil.	70	147	90,9	70,7	78,2	<i>SMS message, 000 000</i>
Širokopojasni internet promet, mil. GB	87	171	103,6	108,8	108,9	<i>Broadband internet traffic, 000 000</i>

1) Uključuje samo pre-paid korisnike

Only prepaid subscribers are included

10.1 IZVOZ I UVOZ PO MJESECIMA TOKOM/TIJEKOM 2020.

EXPORTS & IMPORTS IN 2020 BY MONTHS

	Izvoz Exports			Uvoz Imports			Trgovinski bilans u 000 KM Balance of Trade in 000 KM	Pokrivenost uvoza izvozom u procentima The Cover of imports by exports in percent
	000 KM	lančani indeksi Chain indices	struktura u % Structure in %	000 KM	lančani indeksi Chain indices	struktura u % Structure in %		
Ukupno Total	3.254.332	-	100,0	5.562.804	-	100,0	-2.308.472	58,5
I	578.298	-	17,8	886.382	-	15,9	-308.084	65,2
II	610.690	105,6	18,8	1.102.813	124,4	19,8	-492.123	55,4
III	551.363	90,3	16,9	1.034.661	93,8	18,6	-483.298	53,3
IV	464.630	84,3	14,3	783.449	75,7	14,1	-318.819	59,3
V	470.641	101,3	14,5	799.940	102,1	14,4	-329.299	58,8
VI	578.710	123,0	17,8	955.559	119,5	17,2	-376.849	60,6

10.2 IZVOZ FEDERACIJE BOSNE I HERCEGOVINE PO PODRUČJIMA KLASIFIKACIJE DJELATNOSTI KD BiH 2010

EXPORTS OF FEDERATION OF BOSNIA AND HERZEGOVINA ACCORDING TO SECTIONS OF NACE Rev. 2

	VI 2020		VI 2020	VI 2020	I-VI 2020		I-VI 2020	
	000 KM	000 EUR	V 2020	VI 2019	000 KM	000 EUR	I-VI 2019	
Ukupno	578.710	295.890	123,0	86,5	3.254.332	1.663.914	83,5	Total
A Poljoprivreda, šumarstvo i ribov	8.420	4.305	206,8	100,9	26.433	13.515	83,6	Agriculture, forestry and fishing
B Vađenje ruda i kamena	2.994	1.531	88,5	83,1	17.688	9.044	88,1	Mining and quarrying
C Prerađivačka industrija	537.841	274.994	123,6	86,8	2.947.457	1.507.011	82,8	Manufacturing
D Proizvodnja i snabdijevanje električnom energijom, gasom/plinom, parom i klimatizacija	6.343	3.243	66,8	36,0	141.709	72.455	91,5	Electricity, gas, steam and air conditioning supply
Ostalo	23.034	11.777	131,7	116,9	115.656	59.134	87,5	Other
Nerazvrstano po kategorijama	78	40	8,6	0,0	5.389	2.755	-	Unclassified according to category

10.3 UVOZ FEDERACIJE BOSNE I HERCEGOVINE PO PODRUČJIMA KLASIFIKACIJE DJELATNOSTI KD BiH 2010

IMPORTS OF FEDERATION OF BOSNIA AND HERZEGOVINA ACCORDING TO SECTIONS OF NACE Rev. 2

	VI 2020		VI 2020	VI 2020	I-VI 2020		I-VI 2020	
	000 KM	000 EUR	V 2020	VI 2019	000 KM	000 EUR	I-VI 2019	
Ukupno	955.559	488.570	119,5	84,1	5.562.804	2.844.216	79,5	Total
A Poljoprivreda, šumarstvo i ribov	33.982	17.375	100,2	105,3	242.345	123.909	106,6	Agriculture, forestry and fishing
B Vađenje ruda i kamena	32.102	16.413	119,2	62,4	241.120	123.283	65,0	Mining and quarrying
C Prerađivačka industrija	876.138	447.962	120,4	85,5	5.009.008	2.561.065	80,5	Manufacturing
D Proizvodnja i snabdijevanje električnom energijom, gasom/plinom, parom i klimatizacija	6.871	3.513	120,6	29,4	27.165	13.889	17,8	Electricity, gas, steam and air conditioning supply
Ostalo	6.395	3.270	178,1	136,5	28.515	14.579	114,6	Other
Nerazvrstano po kategorijama	71	36	3,2	-	14.650	7.490	-	Unclassified according to category

Izvor: Baza podataka Uprave za indirektno/neizravno oporezivanje BiH.

Source: Indirect Taxation Authority of BiH database.

Prethodni podaci

Previous data

10.4 IZVOZ PO SEKTORIMA I ODSJECIMA SMTK - Rev. 4  
EXPORTS BY SECTIONS AND DIVISIONS OF SITC Rev. 4

	VI 2020		VI 2020	VI 2020	I-VI 2020		I-VI 2020	
	000 KM	000 EUR	V 2020	VI 2019	000 KM	000 EUR	I-VI 2019	
Ukupno	578.710	295.890	123,0	86,5	3.254.332	1.663.914	83,5	Total
0 Hrana i žive životinje	27.505	14.063	126,7	115,8	157.121	80.335	123,6	Food and live animals
00 Žive životinje	3	2	150,0	0,0	6	3	0,0	Live animals
01 Meso i mesne prerađevine	6.716	3.434	134,4	150,1	44.302	22.651	203,9	Meat and meat preparations
02 Mlijeko, mliječne prerađevine i jaja	4.887	2.499	95,1	110,0	30.802	15.749	106,6	Dairy products and birds' eggs
03 Ribe, vodozemci i njihove prerađevine	1.844	943	158,1	172,2	9.033	4.618	182,0	Fish, crustaceans, molluscs, prepar. of
04 Žitarice i proizvodi od žitarica	3.649	1.866	110,8	113,6	21.060	10.768	117,0	Cereals and cereal preparations
05 Voće i povrće	7.091	3.626	159,2	86,1	33.358	17.056	87,8	Vegetables and fruit
06 Šećer, šećerne prerađevine i med	303	155	594,1	618,4	972	497	295,4	Sugar, sugar preparations and honey
07 Kafa, čaj, kakao i začini	1.338	684	109,9	121,7	8.635	4.415	121,3	Coffee, tea, cocoa, spices
08 Hrana za životinje	534	273	88,1	165,3	3.770	1.928	167,3	Feeding stuff for animals
09 Ostali jestivi proizvodi	1.140	583	146,2	133,5	5.183	2.650	88,0	Miscellaneous edible products
1 Pića i duhan	5.546	2.836	110,0	94,6	23.260	11.893	87,8	Beverages and tobacco
11 Pića	5.239	2.679	117,0	96,2	20.856	10.664	87,8	Beverages
12 Duhan i proizvodi od duhana	307	157	54,4	73,4	2.404	1.229	87,9	Tobacco and tobacco manufactures
2 Sirove materije nejestive, osim goriva	40.706	20.813	122,2	105,1	210.666	107.712	87,3	Inedible raw materials, except fuel
21 Sirove kože i sirovo krzno	864	442	234,1	36,6	7.411	3.789	51,7	Hides, skins and furskins, raw
22 Uljano sjemenje i plodovi	17	9	170,0	40,5	98	50	94,2	Oil seeds and oleaginous fruits
23 Sirovi i sintetički kaučuk	8	4	200,0	100,0	23	12	52,3	Crude rubber
24 Drvo i pluta	16.652	8.514	108,0	94,9	89.218	45.616	87,7	Cork and wood
25 Celuloza i papirni otpaci	400	205	84,7	131,1	2.091	1.069	120,2	Pulp and waste paper
26 Sirova tekstilna vlakna i njihovi otpaci	11	6	220,0	550,0	34	17	19,4	Crude textile fibres and their wastes
27 Prirodna đubriva i minerali osim goriva	3.619	1.850	111,6	93,1	19.963	10.207	85,5	Crude fertilizers and minerals ex. fuels
28 Metalne rude i otpaci od metala	17.590	8.994	136,5	127,8	85.796	43.867	89,8	Metalliferous ores and metal scrap
29 Sirovine biljne i životinjske, ostale	1.545	790	172,4	188,9	6.032	3.084	137,6	Crude animal and vegetable materials
3 Mineralna goriva, maziva i srodni proizvodi	17.581	8.989	77,1	42,0	244.009	124.760	76,4	Mineral fuels, lubricants and similar products
32 Ugalj, koks i briketi	9.863	5.043	78,0	49,6	91.739	46.905	63,4	Coal, coke and briquettes
33 Nafta i derivati od nafte	1.375	703	208,0	31,8	10.561	5.400	53,9	Petroleum and petroleum products
34 Prirodni i industrijski gas	0	0	0,0	0,0	0	0	0,0	Gas, natural and manufactured
35 Električna energija	6.343	3.243	66,8	36,0	141.709	72.455	91,5	Electricity
4 Ulja, masti i voskovi životinjskog ili biljnog porijekla	13	7	61,9	216,7	106	54	91,4	Edible oil, lard and wax of animal or plant origin
41 Životinjska ulja i masti	0	0	0,0	0,0	20	10	0,0	Animal oils and fats
42 Biljna ulja i masti, sirova i rafinirana	13	7	260,0	216,7	72	37	70,6	Vegetable fats, oils, crude and refined
43 Prerađena biljna i život. ulja i masnoće	0	0	0,0	0,0	14	7	100,0	Processed animal or vegetable fats and oils
5 Hemijski/Kemijski proizvodi	47.911	24.497	143,2	108,7	238.323	121.853	101,0	Chemical products
51 Organske hemikalije/kemikalije	1.220	624	109,6	78,1	8.124	4.154	117,6	Organic chemicals
52 Anorganske hemikalije/kemikalije	16.232	8.299	101,2	88,3	110.875	56.689	97,4	Inorganic chemicals
53 Boje i štavila	1.972	1.008	106,8	139,4	9.135	4.671	115,9	Dyeing, tanning, colouring materials
54 Medicinski i farmaceutski proizvodi	14.758	7.546	483,4	174,3	34.314	17.544	109,1	Medical and pharmaceutical products



10.4 IZVOZ PO SEKTORIMA I ODSJECIMA SMTK - Rev. 4 (nastavak)  
EXPORTS BY SECTIONS AND DIVISIONS OF SITC Rev. 4 (continued)

	VI 2020		VI 2020	VI 2020	I-VI 2020		I-VI 2020	
	000 KM	000 EUR	V 2020	VI 2019	000 KM	000 EUR	I-VI 2019	
55 Toaletni proizvodi i proizvodi za čišćenje	2.729	1.395	140,3	116,7	14.659	7.495	107,0	Toilet, cleaning and perfume materials
56 Vještačka đubriva	106	54	87,6	89,1	718	367	41,4	Processed fertilizers
57 Plastične mase u primarnim oblicima	398	203	125,9	68,5	3.136	1.603	98,7	Plastics in primary forms
58 Plastične mase, ne-primarni oblici	7.588	3.880	140,8	124,8	38.398	19.633	111,1	Plastics in non-primary forms
59 Ostale hemikalije/kemikalije	2.908	1.487	80,1	56,7	18.964	9.696	83,9	Chemicals, n.e.s.
6 Industrijski proizvodi, razvrstani uglavnom po vrsti sirovina	140.644	71.910	125,6	71,6	782.942	400.312	70,3	Industrial products, classified mostly by raw material
61 Koža, krzno i proizvodi od kože i krzna	2.607	1.333	100,1	64,3	23.248	11.887	64,6	Leather, products of, dressed furskins
62 Guma i gumeni proizvodi	599	306	166,4	134,6	2.677	1.369	98,9	Rubber manufactures, n.e.s.
63 Proizvodi od drveta, osim namještaja	9.204	4.706	112,7	81,6	56.402	28.838	85,1	Wood manufactures (excl. furniture)
64 Papir, ljepenka i ostali slični proizvodi	12.677	6.482	106,9	130,7	75.775	38.743	111,5	Paper, paperboard and articles thereof
65 Predivo, tkanine i tekstilni proizvodi	6.174	3.157	66,1	120,8	41.655	21.298	133,6	Textile yarn, fabrics, made-up articles
66 Proizvodi od nemetalnih minerala	10.985	5.617	118,2	89,8	56.495	28.885	86,6	Non-metallic mineral manufactures
67 Željezo i čelik	30.507	15.598	175,5	63,6	154.951	79.225	66,2	Iron and steel
68 Obojeni metali	10.485	5.361	120,5	20,0	61.775	31.585	22,2	Non-ferrous metals
69 Metalni proizvodi	57.406	29.351	129,8	107,5	309.964	158.482	93,4	Manufactures of metals
7 Mašine/Strojevi i transportna sredstva	115.893	59.255	119,8	91,3	668.892	341.999	88,7	Machinery and transport equipment
71 Pogonske mašine i oprema	17.193	8.791	120,5	94,8	110.177	56.333	108,1	Power-generating engine, equipment
72 Mašine specijaliz. za određ. industrije	7.392	3.779	106,9	62,7	46.754	23.905	87,6	Machines special. for partic. industries
73 Mašine za obradu metala	2.898	1.482	118,4	76,5	17.772	9.087	88,1	Metal working machinery
74 Ostale industrijske mašine i dijelovi	27.312	13.964	114,0	94,4	157.927	80.747	88,1	Other industrial machinery and parts of
75 Kanc. mašine i mašine za automat. obradu podataka	846	433	324,1	136,9	2.924	1.495	48,6	Office machines and automatic data processing machines
76 Telekomunikacijski aparati i aparati za snimanje zvuka	460	235	159,2	98,1	2.033	1.039	70,0	Telecommunications and sound recording apparatus
77 Električne mašine, aparati i uređaji	37.010	18.923	117,6	105,2	200.025	102.271	90,9	Electrical machinery, appliances, parts
78 Drumska vozila	22.548	11.529	134,5	81,6	129.070	65.992	76,5	Road vehicles
79 Ostala transportna vozila	234	120	60,2	57,5	2.210	1.130	129,8	Other transport equipment
8 Razni industrijski proizvodi	182.911	93.521	125,6	95,6	928.440	474.704	85,9	Miscellaneous industrial goods
81 Montažne zgrade, sanitarni, rasvjetni i grijajući uređaji	11.809	6.038	124,6	135,7	55.826	28.543	114,3	Fabricated buildings: sanitary, heating, lighting equipment
82 Namještaj i njegovi dijelovi	53.763	27.489	141,7	98,3	283.553	144.978	80,4	Furniture and furnishings
83 Torbe, tašne, neseseri i slični proizvodi	703	359	62,5	67,4	6.209	3.175	80,2	Travel goods, handbags and similar
84 Odjeća	29.030	14.843	133,6	83,5	157.464	80.510	73,0	Clothing
85 Obuća	22.172	11.336	110,3	80,4	120.874	61.802	76,8	Footwear
87 Naučni i kontrolni instrumenti	1.623	830	119,9	74,5	9.101	4.653	97,3	Scientific and controlling instruments
88 Fotografski i optički proizvodi, satovi	8	4	100,0	32,0	73	37	22,1	Photo and optical equipment; watches
89 Ostali industrijski proizvodi	63.803	32.622	118,4	102,3	295.340	151.005	102,4	Miscellaneous manufactured articles
9 Proizvodi, nerazvrstani po kategorijama	0	0	0,0	0,0	573	293	909,5	Products and transactions, unclassified

Izvor: Baza podataka Uprave za indirektno/heizravno oporezivanje BiH.

Source: Indirect Taxation Authority of BiH database.

Prethodni podaci

Previous data

10.5 UVOZ PO SEKTORIMA I ODSJECIMA SMTK - Rev. 4  
IMPORTS BY SECTIONS AND DIVISIONS OF SITC Rev. 4

	VI 2020		VI 2020	VI 2020	I-VI 2020		I-VI 2020	
	000 KM	000 EUR	V 2020	VI 2019	000 KM	000 EUR	I-VI 2019	
Ukupno	955.559	488.570	119,5	84,1	5.562.804	2.844.217	79,5	<i>Total</i>
0 Hrana i žive životinje	120.207	61.461	110,0	97,7	756.882	386.988	99,5	<i>Food and live animals</i>
00 Žive životinje	4.247	2.171	137,3	113,1	20.778	10.624	110,9	<i>Live animals</i>
01 Meso i mesne prerađevine	17.667	9.033	120,6	88,9	95.797	48.980	87,9	<i>Meat and meat preparations</i>
02 Mlijeko, mliječne prerađevine i jaja	17.185	8.787	123,6	103,3	84.008	42.953	93,9	<i>Dairy products and birds' eggs</i>
03 Ribe, vodozemci i njihove prerađevine	3.659	1.871	73,6	100,7	29.299	14.980	93,7	<i>Fish, crustaceans, molluscs, prepar. of</i>
04 Žitarice i proizvodi od žitarica	16.014	8.188	110,4	114,7	116.903	59.772	114,4	<i>Cereals and cereal preparations</i>
05 Voće i povrće	21.189	10.834	90,4	95,0	153.980	78.729	104,3	<i>Vegetables and fruit</i>
06 Šećer, šećerne prerađevine i med	2.661	1.361	97,0	92,8	17.205	8.797	99,9	<i>Sugar, sugar preparations and honey</i>
07 Kafa, čaj, kakao i začini	15.154	7.748	120,7	94,3	95.180	48.665	94,9	<i>Coffee, tea, cocoa, spices</i>
08 Hrana za životinje	5.654	2.891	112,0	95,2	35.515	18.159	102,3	<i>Feeding stuff for animals</i>
09 Ostali jestivi proizvodi	16.777	8.578	117,0	93,1	108.217	55.330	98,2	<i>Miscellaneous edible products</i>
1 Pića i duhan	28.769	14.709	137,5	83,7	145.400	74.342	88,6	<i>Beverages and tobacco</i>
11 Pića	25.557	13.067	152,7	95,1	111.557	57.038	85,2	<i>Beverages</i>
12 Duhan i proizvodi od duhana	3.212	1.642	76,7	42,8	33.843	17.304	101,9	<i>Tobacco and tobacco manufactures</i>
2 Sirove materije nejestive, osim goriva	12.420	6.350	129,9	59,7	72.605	37.122	46,9	<i>Inedible raw materials, except fuel</i>
21 Sirove kože i sirovo krzno	784	401	190,3	57,4	6.610	3.380	74,5	<i>Hides, skins and furskins, raw</i>
22 Uljano sjemenje i plodovi	581	297	72,8	168,9	4.554	2.328	111,2	<i>Oil seeds and oleaginous fruits</i>
23 Sirovi i sintetički kaučuk	85	43	47,5	74,6	711	364	97,1	<i>Crude rubber</i>
24 Drvo i pluta	4.595	2.349	134,2	98,7	24.406	12.479	58,6	<i>Cork and wood</i>
25 Celuloza i papirni otpaci	273	140	515,1	126,4	1.274	651	84,3	<i>Pulp and waste paper</i>
26 Sirova tekstilna vlakna i njihovi otpaci	830	424	111,0	186,1	4.196	2.145	101,3	<i>Crude textile fibres and their wastes</i>
27 Prirodna đubriva i minerali osim goriva	1.081	553	71,8	55,4	8.441	4.316	61,2	<i>Crude fertilizers and minerals ex. fuels</i>
28 Metalne rude i otpaci od metala	2.836	1.450	236,7	26,4	10.419	5.327	15,4	<i>Metalliferous ores and metal scrap</i>
29 Sirovine biljne i životinjske, ostale	1.355	693	108,7	141,0	11.994	6.132	99,1	<i>Crude animal and vegetable materials</i>
3 Mineralna goriva, maziva i srodni proizvodi	99.894	51.075	118,9	50,7	694.236	354.957	55,8	<i>Mineral fuels, lubricants and similar products</i>
32 Ugalj, koks i briketi	28.101	14.368	150,3	67,7	179.907	91.985	58,6	<i>Coal, coke and briquettes</i>
33 Nafta i derivati od nafte	58.207	29.761	116,3	47,7	396.934	202.949	58,4	<i>Petroleum and petroleum products</i>
34 Prirodni i industrijski gas	6.715	3.433	70,3	66,3	90.230	46.134	87,0	<i>Gas, natural and manufactured</i>
35 Električna energija	6.871	3.513	120,6	29,4	27.165	13.889	17,8	<i>Electricity</i>
4 Ulja, masti i voskovi životinjskog ili biljnog porijekla	4.653	2.379	98,6	103,2	29.333	14.998	104,8	<i>Edible oil, lard and wax of animal or plant origin</i>
41 Životinjska ulja i masti	131	67	106,5	58,0	1.070	547	79,9	<i>Animal oils and fats</i>
42 Biljna ulja i masti, sirova i rafinirana	4.204	2.149	95,8	105,1	26.696	13.649	107,9	<i>Vegetable fats, oils, crude and refined</i>
43 Prerađena biljna i život. ulja i masnoće	318	163	153,6	112,8	1.567	801	83,0	<i>Processed animal or vegetable fats and oils</i>
5 Hemijski/Kemijski proizvodi	134.526	68.782	118,0	93,1	806.647	412.432	96,3	<i>Chemical products</i>
51 Organske hemikalije/kemikalije	4.459	2.280	104,4	94,5	24.203	12.375	83,2	<i>Organic chemicals</i>
52 Anorganske hemikalije/kemikalije	1.695	867	104,5	70,6	12.095	6.184	66,9	<i>Inorganic chemicals</i>
53 Boje i štavila	9.839	5.031	88,6	101,0	55.990	28.627	94,8	<i>Dyeing, tanning, colouring materials</i>
54 Medicinski i farmaceutski proizvodi	35.463	18.132	138,8	89,6	227.549	116.344	108,6	<i>Medical and pharmaceutical products</i>

10.5 UVOZ PO SEKTORIMA I ODSJECIMA SMTK - Rev. 4 (nastavak)  
IMPORTS BY SECTIONS AND DIVISIONS OF SITC Rev. 4 (continued)

	VI 2020		VI 2020	VI 2020	I-VI 2020		I-VI 2020	
	000 KM	000 EUR	V 2020	VI 2019	000 KM	000 EUR	I-VI 2019	
55 Toaletni proizvodi i proizvodi za čišćenje	23.010	11.765	124,3	81,6	137.694	70.402	88,2	Toilet, cleaning and perfume materials
56 Vještačka đubriva	1.099	562	79,6	105,0	9.437	4.825	152,0	Processed fertilizers
57 Plastične mase u primarnim oblicima	21.134	10.806	122,7	103,1	120.059	61.385	89,0	Plastics in primary forms
58 Plastične mase, ne-primarni oblici	25.213	12.891	113,7	108,6	136.821	69.955	94,9	Plastics in non-primary forms
59 Ostale hemikalije/kemikalije	12.614	6.449	103,7	83,8	82.799	42.334	103,3	Chemicals, n.e.s.
6 Industrijski proizvodi, razvrstani uglavnom po vrsti sirovina	232.706	118.981	107,8	84,1	1.367.988	699.441	80,3	Industrial products, classified mostly by raw material
61 Koža, krzno i proizvodi od kože i krzna	11.831	6.049	102,5	71,9	71.762	36.691	66,1	Leather, products of, dressed furskins
62 Guma i gumeni proizvodi	10.399	5.317	116,4	86,2	60.398	30.881	81,4	Rubber manufactures, n.e.s.
63 Proizvodi od drveta, osim namještaja	12.270	6.274	120,6	100,2	65.553	33.517	84,5	Wood manufactures (excl. furniture)
64 Papir, ljepenka i ostali slični proizvodi	19.204	9.819	110,5	84,9	125.034	63.929	89,3	Paper, paperboard and articles thereof
65 Predivo, tkanine i tekstilni proizvodi	35.585	18.194	112,7	77,6	212.196	108.494	77,8	Textile yarn, fabrics, made-up articles
66 Proizvodi od nemetalnih minerala	25.789	13.186	114,5	87,1	132.891	67.946	85,6	Non-metallic mineral manufactures
67 Željezo i čelik	38.718	19.796	101,0	80,6	230.383	117.793	79,4	Iron and steel
68 Obojeni metali	40.738	20.829	99,2	80,1	248.918	127.270	77,0	Non-ferrous metals
69 Metalni proizvodi	38.172	19.517	111,2	97,7	220.853	112.920	84,3	Manufactures of metals
7 Mašine/Strojevi i transportna sredstva	222.708	113.869	139,9	94,8	1.119.722	572.505	78,6	Machinery and transport equipment
71 Pogonske mašine i oprema	12.224	6.250	123,4	164,8	59.671	30.509	131,5	Power-generating engine, equipment
72 Mašine specijaliz. za određ. industrije	19.286	9.861	101,3	98,0	100.177	51.220	62,2	Machines special. for partic. industries
73 Mašine za obradu metala	10.142	5.186	240,5	110,9	36.163	18.490	62,4	Metal working machinery
74 Ostale industrijske mašine i dijelovi	39.507	20.200	131,8	81,6	210.256	107.502	82,5	Other industrial machinery and parts of
75 Kanc. mašine i mašine za automat. obradu podataka	10.356	5.295	107,7	123,5	60.814	31.094	94,1	Office machines and automatic data processing machines
76 Telekomunikacijski aparati i aparati za snimanje zvuka	20.921	10.697	124,1	82,7	112.755	57.651	81,1	Telecommunications and sound recording apparatus
77 Električne mašine, aparati i uređaji	38.860	19.869	133,4	91,4	207.124	105.901	85,0	Electrical machinery, appliances, parts
78 Drumska vozila	70.888	36.244	176,5	96,2	330.989	169.232	72,6	Road vehicles
79 Ostala transportna vozila	524	268	164,8	158,3	1.773	907	84,4	Other transport equipment
8 Razni industrijski proizvodi	99.604	50.927	123,7	98,8	556.923	284.750	82,1	Miscellaneous industrial goods
81 Montažne zgrade, sanitarni, rasvjetni i grijajući uređaji	4.685	2.395	103,8	74,2	31.657	16.186	85,8	Fabricated buildings: sanitary, heating, lighting equipment
82 Namještaj i njegovi dijelovi	12.920	6.606	120,8	90,3	63.519	32.477	76,3	Furniture and furnishings
83 Torbe, tašne, neseseri i slični proizvodi	1.954	999	164,8	81,2	11.006	5.627	71,9	Travel goods, handbags and similar
84 Odjeća	27.057	13.834	176,0	134,1	126.199	64.525	77,0	Clothing
85 Obuća	10.181	5.205	97,5	95,3	70.535	36.064	81,6	Footwear
87 Naučni i kontrolni instrumenti	10.935	5.591	91,3	96,1	70.118	35.851	96,3	Scientific and controlling instruments
88 Fotografski i optički proizvodi, satovi	1.647	842	161,6	62,0	10.059	5.143	77,6	Photo and optical equipment; watches
89 Ostali industrijski proizvodi	30.225	15.454	119,4	91,8	173.830	88.878	84,1	Miscellaneous manufactured articles
9 Proizvodi, nerazvrstani po kategorijama	72	37	3,9	0,0	13.068	6.682	-	Products and transactions, unclassified

Izvor: Baza podataka Uprave za indirektno/heizravno oporezivanje BiH.

Source: Indirect Taxation Authority of BiH database.

Prethodni podaci

Previous data

**10.6 IZVOZ FEDERACIJE BiH PREMA MEĐUNARODNOJ KLASIFIKACIJI EKONOMSKE NAMJENE PROIZVODA (BEC) Rev. 4**  
EXPORTS OF FEDERATION OF B&H, ACCORDING TO CLASSIFICATION BY BROAD ECONOMIC CATEGORIES (BEC) Rev. 4

	VI 2020		<u>VI 2020</u>	<u>VI 2020</u>	I-VI 2020		<u>I-VI 2020</u>	
	000 KM	000 EUR	V 2020	VI 2019	000 KM	000 EUR	I-VI 2019	
Ukupno	578.710	295.890	123,0	86,5	3.254.332	1.663.914	83,5	<i>Total</i>
1. Hrana i pića	32.334	16.532	125,6	111,9	175.292	89.625	117,9	<i>Food and beverages</i>
2. Industrijski materijali	253.392	129.557	124,5	80,7	1.406.291	719.025	77,5	<i>Industrial supplies</i>
3. Goriva i maziva	19.946	10.198	80,4	47,1	248.374	126.992	76,7	<i>Fuels and lubricants</i>
4. Kapitalni proizvodi (osim transportnih sredstava), dijelovi i pribor	71.955	36.790	114,5	95,0	409.687	209.470	96,3	<i>Capital goods (exc. transport equipment), parts and accessories</i>
5. Transportna sredstva i njihovi dijelovi i pribor	30.222	15.452	152,0	78,0	178.448	91.239	73,9	<i>Transport equipment, parts and accessories thereof</i>
6. Proizvodi za široku potrošnju	142.876	73.051	128,3	99,3	735.228	375.916	85,7	<i>Consumer goods</i>
7. Proizvodi, drugdje nespomenuti	27.985	14.309	124,7	109,1	101.012	51.647	115,2	<i>Goods, n.e.c.</i>

**10.7 UVOZ FEDERACIJE BiH PREMA MEĐUNARODNOJ KLASIFIKACIJI EKONOMSKE NAMJENE PROIZVODA (BEC) Rev. 4**  
IMPORTS OF FEDERATION OF B&H, ACCORDING TO CLASSIFICATION BY BROAD ECONOMIC CATEGORIES (BEC) Rev. 4

	VI 2020		<u>VI 2020</u>	<u>VI 2020</u>	I-VI 2020		<u>I-VI 2020</u>	
	000 KM	000 EUR	V 2020	VI 2019	000 KM	000 EUR	I-VI 2019	
Ukupno	955.559	488.570	119,5	84,1	5.562.804	2.844.217	79,5	<i>Total</i>
1. Hrana i pića	143.868	73.559	115,6	97,8	853.692	436.486	97,3	<i>Food and beverages</i>
2. Industrijski materijali	328.949	168.189	108,9	84,4	1.924.394	983.927	81,2	<i>Industrial supplies</i>
3. Goriva i maziva	99.493	50.870	119,8	52,7	690.818	353.210	57,1	<i>Fuels and lubricants</i>
4. Kapitalni proizvodi (osim transportnih sredstava), dijelovi i pribor	151.042	77.227	127,5	98,4	782.169	399.917	83,0	<i>Capital goods (exc. transport equipment), parts and accessories</i>
5. Transportna sredstva i njihovi dijelovi i pribor	79.781	40.791	166,5	94,4	383.557	196.110	73,5	<i>Transport equipment, parts and accessories thereof</i>
6. Proizvodi za široku potrošnju	152.296	77.868	125,2	88,5	909.979	465.265	85,2	<i>Consumer goods</i>
7. Proizvodi, drugdje nespomenuti	130	66	5,9	35,1	18.195	9.303	362,8	<i>Goods, n.e.c.</i>

Izvor: Baza podataka Uprave za indirektno/neizravno oporezivanje BiH.

Source: Indirect Taxation Authority of BiH database.

Prethodni podaci

Previous data

10.8 IZVOZ NAJZNAČAJNIJIH PROIZVODA - VRIJEDNOST I STRUKTURA

EXPORTS OF TOP GOODS - VALUE AND STRUCTURE

Tarifni broj Tariff code	Roba	I-VI 2020		%	Goods
		000 KM	000 EUR		
Ukupan izvoz od toga		3.254.332	1.663.914	100,0	Total exports of which
2716000000	Električna energija	141.709	72.455	4,4	Electrical energy
2704001000	Koks i polukoks od kamenog uglja	84.284	43.094	2,6	Coke and semi-coke of coal
9306303000	Municija i njeni dijelovi, za vojno oružje	81.538	41.690	2,5	Cartridges and other ammunition and projectiles and parts thereof, n.e.s.
9401908000	Ostali dijelovi sjedišta	76.724	39.228	2,4	Parts of seats, others
2836200000	Dinatrijum-karbonat	72.747	37.195	2,2	Disodium carbonate
8544499500	Ostali električni provodnici, za napon između 80 V i 1000 V	68.212	34.876	2,1	Electric conductors for a voltage > 80 V but < 1.000 V
7308909800	Ostale željezne ili čelične konstrukcije (osim montažnih zgrada) i dijelovi	61.656	31.524	1,9	Structures and parts of structures of iron or steel, n.e.s.
9401610000	Tapcirana sjedišta	61.454	31.421	1,9	Upholstered seats
3925200000	Vrata, prozori i njihovi okviri, pragovi, od plastičnih masa	51.834	26.502	1,6	Doors, windows and their frames and thresholds for doors, of plastics
7610100000	Vrata, prozori i njihovi okviri, od aluminijuma	50.814	25.981	1,6	Doors, windows and their frames, of aluminium
7214200000	Šipke od gvožđa, sa udubljenjima i slično	45.567	23.298	1,4	Bars of iron with some deformations
8544499100	Izolovani električni provodnici, za napon <1000 V, bez priključaka	44.661	22.835	1,4	Electric wire and cables, for a voltage <=1000 V, insulated, with no connectors
7314201000	Rešetke, mreže i ograde od orebrene žice, zavarene, presjeka 3mm ili više	42.174	21.563	1,3	Grill, nets and fences of iron or steel wire, with a cross-sectional dimension of >= 3 mm
8708999700	Dijelovi i pribor za motorna vozila	38.639	19.756	1,2	Parts and accessories for motor vehicles
8503009900	Ostali dijelovi za električne motore i generatore	37.999	19.429	1,2	Parts for electric motors and generators, electric generating sets and rotary converters, n.e.s.
8501640000	Generatori naizmjenične struje, preko 750 kVA	37.884	19.370	1,2	AC generators "alternators", of an output > 750 kVA
4804211000	Kraft papir za vreće, nepremazani, nebijeljeni	36.833	18.832	1,1	Unbleached sack kraft paper, uncoated
7213100000	Gvozdena žica sa rebrima ili sličnim deformacijama	36.334	18.577	1,1	Bars and rods of iron, with indentations, ribs, grooves or other deformations
8482990000	Ostali dijelovi za kotrljajuće ležaje	34.294	17.534	1,1	Parts of ball or roller bearings (excl. balls, needles and rollers), n.e.s.
7604299000	Ostali profili od legura aluminijuma	33.212	16.981	1,0	Solid profiles, of aluminium alloys, n.e.s.
Izvoz svih ostalih roba		2.115.763	1.081.772	65,0	Exports of all other goods

Izvor: Baza podataka Uprave za indirektno/neizravno oporezivanje BiH.

Source: Indirect Taxation Authority of BiH database.

Prethodni podaci

Previous data

10.9 UVOZ NAJZNAČAJNIJIH PROIZVODA - VRIJEDNOST I STRUKTURA

IMPORTS OF TOP GOODS - VALUE AND STRUCTURE

Tarifni broj Tariff code	Roba	I-VI 2020		%	Goods
		000 KM	000 EUR		
Ukupan uvoz od toga		5.562.804	2.844.217	100,0	Total imports of which
2710194300	Diesel gorivo	302.178	154.501	5,4	Diesel fuel
2701121000	Bitumenozni kameni ugljen za koksovanje	140.630	71.903	2,5	Bituminous hard coal for coking
3004900010	Gotovi lijekovi za prodaju na malo, ostali	112.935	57.743	2,0	Other medicaments in forms or packings for retail sale
2711210000	Prirodni gas u gasovitom stanju	67.635	34.581	1,2	Natural gas in gaseous state
7408110000	<b>Žica od bakra promjera preko 6 mm</b>	61.768	31.581	1,1	Copper wire, more than 6 mm in diameter
7601202000	<b>Legure aluminija u obliku ploča i poluga</b>	54.282	27.754	1,0	Unwrought aluminium alloys in the form of slabs or billets
8703321910	Automobili sa diesel motorom, novi, prvoga stepena rastavljenosti	53.157	27.179	1,0	Cars with diesel engine, new, disassembled
2710124500	Benzin 95-98 oktana	47.718	24.398	0,9	Petrol 95-98 octane
3002150000	<b>Antiserumi, ostale frakcije krvi i imunološki proizvodi: vakcine.</b>	47.465	24.268	0,9	Antiserums and other blood fractions and modified immunological products: vaccines.
8703329000	<b>Automobili, korišteni, sa diesel motorom od 1500 do 2500 cm<sup>3</sup></b>	46.237	23.641	0,8	Cars with diesel engine, 1500-2500 cm <sup>3</sup> , used
8517120000	Mobiteli	45.730	23.381	0,8	Telephones for cellular networks "mobile telephones"
8503009900	<b>Ostali dijelovi za električne motore i generatore</b>	39.538	20.215	0,7	Parts for electric motors and generators, electric generating sets and rotary converters, n.e.s.
3402209000	<b>Preparati za pranje i za čišćenje</b>	39.361	20.125	0,7	Washing and cleaning preparations
1001990000	<b>Pšenica, ostala osim tvrde (durum) i sjemenske</b>	36.260	18.539	0,7	Wheat and meslin (excl. seed for sowing, and durum wheat)
2402209000	Cigarete, ostale	30.642	15.667	0,6	Cigarettes
2203000100	Pivo od slada, u bocama	28.422	14.532	0,5	Beer made from malt, in bottles
3916200000	<b>Monofilamenti, šipke, štapovi i profili, od polimera vinil hlorida</b>	27.820	14.224	0,5	Monofilament, rods, sticks and profile shapes, of plastics
2716000000	<b>Električna energija</b>	27.165	13.889	0,5	Electrical energy
2202100000	Voda, uklj. mineralnu i gaziranu, sa dodatim sladilima i aromama	27.128	13.870	0,5	Waters, incl. mineral and aerated, with added sugar, sweetener or flavour
2106909800	Ostali prehrambeni proizvodi	26.850	13.728	0,5	Food preparations, n.e.s.
Uvoz svih ostalih roba		4.299.883	2.198.495	77,3	Imports of all other goods

Izvor: Baza podataka Uprave za indirektno/neizravno oporezivanje BiH.

Source: Indirect Taxation Authority of BiH database.

Prethodni podaci

Previous data

10.10 TOP 10 ZEMALJA U IZVOZU I UVOZU  
TOP 10 EXPORTS & IMPORTS COUNTRIES

	I-VI 2020			
	000 KM	000 EUR	Struktura u % Structure in %	
Ukupan izvoz	3.254.332	1.663.914	100,0	Total exports
<b>Njemačka</b>	608.195	310.965	18,7	Germany
Hrvatska	428.161	218.915	13,2	Croatia
Austrija	345.618	176.712	10,6	Austria
Srbija	317.195	162.179	9,7	Serbia
Slovenija	255.165	130.464	7,8	Slovenia
Italija	244.053	124.782	7,5	Italy
Crna Gora	116.663	59.649	3,6	Montenegro
Nizozemska	89.338	45.678	2,7	Netherlands
Turska	79.323	40.557	2,4	Turkey
Francuska	72.282	36.957	2,2	France
Ostale zemlje	698.339	357.055	21,5	Other countries

	I-VI 2020			
	000 KM	000 EUR	Struktura u % Structure in %	
Ukupan uvoz	5.562.804	2.844.217	100,0	Total imports
<b>Njemačka</b>	718.898	367.567	12,9	Germany
Italija	619.709	316.852	11,1	Italy
Hrvatska	602.074	307.836	10,8	Croatia
Kina	424.536	217.062	7,6	China
Srbija	422.415	215.977	7,6	Serbia
Turska	316.458	161.802	5,7	Turkey
Slovenija	257.098	131.452	4,6	Slovenia
Austrija	233.114	119.189	4,2	Austria
SAD	196.038	100.233	3,5	United States
Poljska	187.382	95.807	3,4	Poland
Ostale zemlje	1.585.082	810.440	28,5	Other countries

Izvor: Baza podataka Uprave za indirektno/neizravno oporezivanje BiH.

Source: Indirect Taxation Authority of BiH database.

Prethodni podaci

Previous data

10.11 IZVOZ FEDERACIJE BOSNE I HERCEGOVINE PO ZEMLJAMA PREMA GEOGRAFSKIM ZONAMA  
EXPORTS OF FEDERATION OF BOSNIA AND HERZEGOVINA BY COUNTRIES BY GEOGRAPHIC ZONES

	VI 2020		VI 2020	VI 2020	I-VI 2020		I-VI 2020	
	000 KM	000 EUR	V 2020	VI 2019	000 KM	000 EUR	I-VI 2019	
Ukupno	578.710	295.890	123,0	86,5	3.254.332	1.663.914	83,5	<i>Total</i>
Zemlje EU	414.890	212.130	117,7	82,6	2.413.506	1.234.006	81,9	<i>EU countries</i>
Austrija	62.476	31.943	113,0	97,3	345.618	176.712	88,0	<i>Austria</i>
Belgija	4.243	2.169	115,6	109,6	22.746	11.630	88,5	<i>Belgium</i>
Bugarska	2.344	1.198	162,8	56,6	12.191	6.233	68,1	<i>Bulgaria</i>
<b>Češka</b>	8.050	4.116	156,2	68,7	41.479	21.208	61,7	<i>Czech Republic</i>
Kipar	-	-	-	-	570	291	13,9	<i>Cyprus</i>
Danska	1.570	803	87,6	52,5	13.390	6.846	97,5	<i>Denmark</i>
Estonija	18	9	12,2	7,9	287	147	45,3	<i>Estonia</i>
Finska	1	1	12,5	0,9	264	135	78,8	<i>Finland</i>
Francuska	15.537	7.944	109,8	136,9	72.282	36.957	86,9	<i>France</i>
<b>Grčka</b>	484	247	108,5	10,4	3.661	1.872	47,0	<i>Greece</i>
Hrvatska	65.351	33.413	107,8	85,8	428.161	218.915	83,6	<i>Croatia</i>
Irska	72	37	66,1	-	876	448	229,3	<i>Ireland</i>
Italija	48.305	24.698	125,3	53,7	244.053	124.782	59,7	<i>Italy</i>
Latvija (Letonija)	157	80	198,7	65,4	663	339	50,6	<i>Latvia</i>
Litvanija	1.048	536	69,5	89,5	10.555	5.397	107,9	<i>Lithuania</i>
Luksemburg	5.741	2.935	127,4	118,6	29.118	14.888	97,4	<i>Luxembourg</i>
<b>Mađarska</b>	11.154	5.703	129,3	86,0	65.843	33.665	73,6	<i>Hungary</i>
Malta	-	-	-	-	49	25	92,5	<i>Malta</i>
Nizozemska	15.377	7.862	111,8	106,1	89.338	45.678	102,6	<i>Netherlands</i>
<b>Njemačka</b>	102.606	52.462	117,0	94,6	608.195	310.965	88,4	<i>Germany</i>
Poljska	6.473	3.310	132,0	85,3	37.461	19.154	78,3	<i>Poland</i>
Portugal	728	372	122,6	308,5	4.304	2.201	159,7	<i>Portugal</i>
Rumunija	8.069	4.126	116,5	44,1	63.386	32.409	90,4	<i>Romania</i>
<b>Slovačka</b>	2.985	1.526	149,6	79,4	14.711	7.522	62,5	<i>Slovakia</i>
Slovenija	42.943	21.956	131,2	87,0	255.165	130.464	82,4	<i>Slovenia</i>
<b>Španija</b>	4.267	2.182	170,2	152,2	17.961	9.183	88,9	<i>Spain</i>
<b>Švedska</b>	4.891	2.501	91,3	88,0	31.179	15.942	92,3	<i>Sweden</i>
Zemlje EFTE	14.220	7.271	146,1	128,0	61.603	31.497	105,8	<i>EFTA countries</i>
Island	-	-	-	-	1	1	-	<i>Iceland</i>
<b>Lihtenštajn</b>	-	-	-	-	61	31	14,5	<i>Liechtenstein</i>
<b>Norveška</b>	2.869	1.467	171,2	97,1	10.078	5.153	91,4	<i>Norway</i>
<b>Švicarska</b>	11.351	5.804	141,3	139,9	51.463	26.313	110,0	<i>Switzerland</i>
Ostale evropske zemlje	115.872	59.244	132,2	99,2	627.662	320.918	90,6	<i>Other european countries</i>
Albanija	2.450	1.253	118,0	93,1	12.579	6.432	64,9	<i>Albania</i>
Crna Gora	17.759	9.080	132,6	81,0	116.663	59.649	92,2	<i>Montenegro</i>
Kosovo	6.639	3.394	248,0	-	14.419	7.372	931,5	<i>Kosovo</i>
Sjeverna Makedonija	6.711	3.431	112,6	74,8	41.655	21.298	100,7	<i>North Macedonia</i>
Ruska Federacija	13.551	6.929	701,4	156,6	21.114	10.795	89,9	<i>Russian Federation</i>
Srbija	54.705	27.970	125,4	92,6	317.195	162.179	81,5	<i>Serbia</i>
Turska	11.682	5.973	74,8	101,8	79.323	40.557	120,0	<i>Turkey</i>
Ujedinjeno Kraljevstvo	1.957	1.001	115,2	52,6	19.608	10.025	97,3	<i>United Kingdom</i>
Ostale zemlje	418	214	61,9	316,7	5.106	2.611	96,2	<i>Other countries</i>



10.11 IZVOZ FEDERACIJE BOSNE I HERCEGOVINE PO ZEMLJAMA PREMA GEOGRAFSKIM ZONAMA (nastavak)  
EXPORTS OF FEDERATION OF BOSNIA AND HERZEGOVINA BY COUNTRIES BY GEOGRAPHIC ZONES (continued)

	VI 2020		VI 2020	VI 2020	I-VI 2020		I-VI 2020	
	000 KM	000 EUR	V 2020	VI 2019	000 KM	000 EUR	I-VI 2019	
Afrika	19.121	9.776	533,5	85,1	57.822	29.564	56,3	<i>Africa</i>
Zemlje sjeverne Afrike	17.938	9.172	751,2	86,5	52.153	26.665	57,8	<i>North Africa</i>
<b>Ostale Afričke zemlje</b>	1.183	605	98,9	68,5	5.669	2.899	45,7	<i>Other African countries</i>
Amerika	3.484	1.781	119,2	83,4	21.136	10.807	85,1	<i>America</i>
Zemlje sjeverne Amerike	3.097	1.583	115,1	121,5	16.413	8.392	90,8	<i>North America</i>
Kanada	129	66	-	125,2	386	197	43,0	<i>Canada</i>
SAD	2.968	1.518	110,3	121,3	16.027	8.194	93,3	<i>United States</i>
Ostale zemlje	-	-	-	-	-	-	-	<i>Other countries</i>
Zemlje Centralne Amerike i Kariba	273	140	120,8	21,6	4.071	2.081	74,9	<i>Centr. America and Caribbean</i>
<b>Zemlje Južne Amerike</b>	114	58	-	31,1	652	333	49,2	<i>South America</i>
Azija	9.803	5.012	71,3	84,0	68.773	35.163	105,0	<i>Asia</i>
Zemlje Bliskog i Srednjeg Istoka	8.192	4.189	100,8	204,1	47.457	24.264	115,0	<i>Near and Middle Eastern countries</i>
Ostale zemlje Azije	1.611	824	28,7	21,1	21.316	10.899	87,9	<i>Other Asian countries</i>
Indija	127	65	25,8	10,5	3.260	1.667	135,8	<i>India</i>
Japan	-	-	-	-	21	11	30,9	<i>Japan</i>
Kina	765	391	51,1	57,5	9.147	4.677	103,2	<i>China</i>
Malezija	259	132	128,9	647,5	846	433	-	<i>Malaysia</i>
Ostale zemlje	460	235	13,4	9,1	8.042	4.112	62,6	<i>Other countries</i>
Zemlje okeanije i polarnog regiona	770	394	675,4	538,5	2.045	1.046	71,9	<i>Oceania and Polar Regions</i>
Australija i Novi Zeland	770	394	675,4	538,5	2.045	1.046	71,9	<i>Australia and New Zealand</i>
Australija	770	394	719,6	546,1	2.015	1.030	76,8	<i>Australia</i>
Novi Zeland	-	-	-	-	30	15	-	<i>New Zealand</i>
Ostale zemlje	-	-	-	-	-	-	-	<i>Other countries</i>
Ostale zemlje Okeanije i Polarnog Regiona	-	-	-	-	-	-	-	<i>Other countries of Oceania and Polar Region</i>
<b>Neraspoređeno</b>	550	281	183,3	94,5	1.785	913	54,5	<i>Unclassified</i>

Izvor: Baza podataka Uprave za indirektno/neizravno oporezivanje BiH.

Source: Indirect Taxation Authority of BiH database.

Prethodni podaci

Previous data

10.12 UVOZ FEDERACIJE BOSNE I HERCEGOVINE PO ZEMLJAMA PREMA GEOGRAFSKIM ZONAMA  
IMPORTS OF FEDERATION OF BOSNIA AND HERZEGOVINA BY COUNTRIES BY GEOGRAPHIC ZONES

	VI 2020		<u>VI 2020</u>	<u>VI 2020</u>	I-VI 2020		<u>I-VI 2020</u>	
	000 KM	000 EUR	V 2020	VI 2019	000 KM	000 EUR	I-VI 2019	
Ukupno	955.559	488.570	119,5	84,1	5.562.804	2.844.217	79,5	<i>Total</i>
Zemlje EU	602.262	307.932	118,4	84,1	3.498.664	1.788.838	78,6	<i>EU countries</i>
Austrija	38.580	19.726	107,2	87,8	233.114	119.189	90,1	<i>Austria</i>
Belgija	11.748	6.007	177,0	108,4	64.108	32.778	77,0	<i>Belgium</i>
Bugarska	7.441	3.805	104,1	149,7	41.809	21.377	121,6	<i>Bulgaria</i>
<b>Češka</b>	20.798	10.634	171,9	96,6	99.322	50.783	70,6	<i>Czech Republic</i>
Kipar	15	8	166,7	23,4	214	109	57,2	<i>Cyprus</i>
Danska	2.945	1.506	187,3	132,6	15.885	8.122	119,5	<i>Denmark</i>
Estonija	139	71	18,8	111,2	1.345	688	161,7	<i>Estonia</i>
Finska	3.201	1.637	178,9	357,7	9.836	5.029	135,5	<i>Finland</i>
Francuska	17.370	8.881	128,7	75,4	100.703	51.489	67,8	<i>France</i>
<b>Grčka</b>	7.506	3.838	221,7	44,3	35.640	18.222	30,7	<i>Greece</i>
Hrvatska	104.525	53.443	124,3	72,2	602.074	307.836	68,7	<i>Croatia</i>
Irska	5.657	2.892	114,7	114,9	28.074	14.354	104,9	<i>Ireland</i>
Italija	106.067	54.231	103,9	77,3	619.709	316.852	79,1	<i>Italy</i>
Latvija (Letonija)	189	97	79,4	82,5	1.455	744	117,4	<i>Latvia</i>
Litvanija	406	208	35,5	74,9	5.681	2.905	118,2	<i>Lithuania</i>
Luksemburg	326	167	110,1	57,2	2.077	1.062	79,6	<i>Luxembourg</i>
<b>Mađarska</b>	22.299	11.401	100,6	72,3	151.969	77.701	79,8	<i>Hungary</i>
Malta	402	206	77,0	11,6	1.884	963	7,4	<i>Malta</i>
Nizozemska	11.648	5.956	115,2	96,2	82.150	42.003	89,1	<i>Netherlands</i>
<b>Njemačka</b>	125.154	63.990	123,3	97,7	718.898	367.567	85,7	<i>Germany</i>
Poljska	30.804	15.750	120,9	82,5	187.382	95.807	80,9	<i>Poland</i>
Portugal	2.152	1.100	137,2	150,1	11.243	5.748	90,4	<i>Portugal</i>
Rumunija	10.544	5.391	119,9	93,7	65.161	33.316	86,4	<i>Romania</i>
<b>Slovačka</b>	9.599	4.908	148,2	102,7	51.457	26.310	86,6	<i>Slovakia</i>
Slovenija	43.961	22.477	111,1	86,7	257.098	131.452	84,2	<i>Slovenia</i>
<b>Španija</b>	12.661	6.473	106,9	98,2	79.060	40.423	92,3	<i>Spain</i>
<b>Švedska</b>	6.125	3.132	122,0	108,4	31.316	16.012	85,4	<i>Sweden</i>
Zemlje EFTE	10.113	5.171	155,9	74,0	53.660	27.436	85,3	<i>EFTA countries</i>
Island	22	11	183,3	200,0	309	158	302,9	<i>Iceland</i>
<b>Lihtenštajn</b>	3	2	100,0	37,5	40	20	250,0	<i>Liechtenstein</i>
<b>Norveška</b>	1.221	624	112,6	85,4	8.927	4.564	87,8	<i>Norway</i>
<b>Švicarska</b>	8.867	4.534	164,6	72,6	44.384	22.693	84,3	<i>Switzerland</i>
Ostale evropske zemlje	172.159	88.023	113,6	79,5	1.034.982	529.178	80,3	<i>Other european countries</i>
Albanija	2.666	1.363	68,8	80,7	13.395	6.849	87,8	<i>Albania</i>
Crna Gora	1.438	735	97,6	128,5	7.438	3.803	100,2	<i>Montenegro</i>
Kosovo	1.603	820	218,7	245,5	5.829	2.980	148,6	<i>Kosovo</i>
Sjeverna Makedonija	6.775	3.464	115,2	78,7	40.708	20.814	88,6	<i>North Macedonia</i>
Ruska Federacija	17.907	9.156	73,8	54,7	161.411	82.528	60,9	<i>Russian Federation</i>
Srbija	70.051	35.817	110,6	72,4	422.415	215.977	85,4	<i>Serbia</i>
Turska	60.008	30.682	142,6	98,5	316.458	161.802	84,5	<i>Turkey</i>
Ujedinjeno Kraljevstvo	8.722	4.459	137,5	95,6	47.422	24.246	78,8	<i>United Kingdom</i>
Ostale zemlje	2.989	1.528	84,1	86,1	19.906	10.178	87,3	<i>Other countries</i>

10.12 UVOZ FEDERACIJE BOSNE I HERCEGOVINE PO ZEMLJAMA PREMA GEOGRAFSKIM ZONAMA (nastavak)  
IMPORTS OF FEDERATION OF BOSNIA AND HERZEGOVINA BY COUNTRIES BY GEOGRAPHIC ZONES (continued)

	VI 2020		VI 2020	VI 2020	I-VI 2020		I-VI 2020	
	000 KM	000 EUR	V 2020	VI 2019	000 KM	000 EUR	I-VI 2019	
Afrika	3.550	1.815	134,0	64,5	22.129	11.314	66,1	<i>Africa</i>
Zemlje sjeverne Afrike	2.163	1.106	139,3	123,4	15.841	8.099	89,1	<i>North Africa</i>
<b>Ostale Afričke zemlje</b>	1.387	709	126,4	36,9	6.288	3.215	40,0	<i>Other African countries</i>
Amerika	48.462	24.778	148,2	84,4	281.933	144.150	73,4	<i>America</i>
Zemlje Sjeverne Amerike	35.835	18.322	178,4	79,4	201.980	103.271	67,0	<i>North America</i>
Kanada	826	422	76,8	106,3	5.942	3.038	129,1	<i>Canada</i>
SAD	35.009	17.900	184,1	79,0	196.038	100.233	66,1	<i>United States</i>
Ostale zemlje	-	-	-	-	-	-	-	<i>Other countries</i>
Zemlje Centralne Amerike i Kariba	2.162	1.105	74,1	62,1	18.688	9.555	81,0	<i>Centr. America and Caribbean</i>
<b>Zemlje Južne Amerike</b>	10.465	5.351	107,9	118,6	61.265	31.324	103,0	<i>South America</i>
Azija	118.809	60.746	121,6	93,5	669.343	342.230	86,8	<i>Asia</i>
Zemlje Bliskog i Srednjeg Istoka	3.666	1.874	81,1	112,7	25.422	12.998	89,0	<i>Near and Middle Eastern countries</i>
Ostale zemlje Azije	115.143	58.872	123,5	93,0	643.921	329.232	86,8	<i>Other Asian countries</i>
Indija	7.422	3.795	162,5	91,8	40.078	20.492	85,4	<i>India</i>
Japan	5.792	2.961	133,6	98,7	30.835	15.766	95,7	<i>Japan</i>
Kina	74.319	37.999	119,7	91,0	424.536	217.062	84,1	<i>China</i>
Malezija	1.644	841	144,8	71,6	8.643	4.419	90,2	<i>Malaysia</i>
Ostale zemlje	25.966	13.276	123,1	100,6	139.829	71.493	93,9	<i>Other countries</i>
Zemlje okeanije i polarnog regiona	49	25	44,5	98,0	655	335	98,1	<i>Oceania and Polar Regions</i>
Australija i Novi Zeland	46	24	41,8	92,0	634	324	96,9	<i>Australia and New Zealand</i>
Australija	23	12	37,7	67,6	318	163	139,5	<i>Australia</i>
Novi Zeland	23	12	47,9	191,7	315	161	250,0	<i>New Zealand</i>
Ostale zemlje	-	-	-	-	1	1	0,3	<i>Other countries</i>
Ostale zemlje Okeanije i Polarnog Regiona	3	2	-	-	21	11	150,0	<i>Other countries of Oceania and Polar Region</i>
<b>Neraspoređeno</b>	155	79	430,6	93,4	1.438	735	147,8	<i>Unclassified</i>

Izvor: Baza podataka Uprave za indirektno/heizravno oporezivanje BiH.

Source: Indirect Taxation Authority of BiH database.

Prethodni podaci

Previous data

**10.13 IZVOZ I UVOZ PO STATISTIČKIM PROCEDURAMA**  
*EXPORTS & IMPORTS ACCORDING TO STATISTICAL PROCEDURES*

	I-VI 2020		
	000 KM	Struktura u % <i>Structure in %</i>	
Ukupan izvoz	3.254.332	100,0	<i>Total exports</i>
1 Redovan izvoz	2.470.333	75,9	<i>Normal exports</i>
2 Izvoz nakon unutrašnje obrade	779.484	24,0	<i>Exports after inward processing</i>
3 Izvoz na vanjsku obradu	4.515	0,1	<i>Exports for outward processing</i>
Ukupan uvoz	5.562.804	100,0	<i>Total imports</i>
1 Redovan uvoz	5.016.533	90,2	<i>Normal imports</i>
2 Uvoz na unutrašnju obradu	541.977	9,7	<i>Imports for inward processing</i>
3 Uvoz nakon vanjske obrade	4.294	0,1	<i>Imports after outward processing</i>

	I-VI 2020		
	000 EUR	Struktura u % <i>Structure in %</i>	
Ukupan izvoz	1.663.914	100,0	<i>Total exports</i>
1 Redovan izvoz	1.263.061	75,9	<i>Normal exports</i>
2 Izvoz nakon unutrašnje obrade	398.544	24,0	<i>Exports after inward processing</i>
3 Izvoz na vanjsku obradu	2.309	0,1	<i>Exports for outward processing</i>
Ukupan uvoz	2.844.217	100,0	<i>Total imports</i>
1 Redovan uvoz	2.564.913	90,2	<i>Normal imports</i>
2 Uvoz na unutrašnju obradu	277.109	9,7	<i>Imports for inward processing</i>
3 Uvoz nakon vanjske obrade	2.195	0,1	<i>Imports after outward processing</i>

Izvor: Baza podataka Uprave za indirektno/neizravno oporezivanje BiH.

*Source: Indirect Taxation Authority of BiH database.*

Prethodni podaci

*Previous data*

**DESEZONIRANI I KALENDARSKI PRILAGOĐENI POKAZATELJI <sup>1)</sup>**  
SEASONALLY AND WORKING-DAY ADJUSTED INDICATORS <sup>1)</sup>

**11.1 TRGOVINA NA MALO - MJESEČNE STOPE PROMJENA IZRAČUNATE IZ DESEZONIRANIH INDEKSA**  
MONTH - ON - MONTH GROWTH RATES CALCULATED ON BASIS OF SEASONALLY ADJUSTED INDICES

	<u>I 2019</u> XII 2019	<u>II 2020</u> I 2020	<u>III 2020</u> II 2020	<u>IV 2020</u> III 2020	<u>V 2020</u> IV 2020	<u>VI 2020</u> V 2020	
Ukupan promet - oblast 47							Total turnover - division 47
Nominalno	-2,7	3,2	-10,1	-20,9	18,9	3,2	Value index
Realno	-2,1	1,5	-7,6	-15,6	14,7	1,1	Volume index
Promet od trgovine na malo							Retail turnover
Nominalno	-0,1	1,9	-7,9	-20,4	15,3	3,4	Value index
Realno	0,2	2,5	-8,7	-24,6	22,3	5,7	Volume index

**11.2 TRGOVINA NA MALO - GODIŠNJE STOPE PROMJENA IZRAČUNATE IZ KALENDARSKI PRILAGOĐENIH INDEKSA**  
YEAR - ON - YEAR GROWTH RATES CALCULATED ON BASIS OF WORKING DAY ADJUSTED INDICES

	<u>I 2020</u> I 2019	<u>II 2020</u> II 2019	<u>III 2020</u> III 2019	<u>IV 2020</u> IV 2019	<u>V 2020</u> V 2019	<u>VI 2020</u> VI 2019	
Ukupan promet - oblast 47							Total turnover - division 47
Nominalno	8,5	8,3	-5,7	-32,9	-14,2	-12,1	Value index
Realno	8,6	8,6	-6,1	-32,5	-10,9	-8,8	Volume index
Promet od trgovine na malo							Retail turnover
Nominalno	6,5	6,5	-6,5	-34,2	-15,0	-10,7	Value index
Realno	6,7	7,2	-6,7	-34,0	-11,7	-7,9	Volume index

**11.3 DESEZONIRANI INDEKSI PROMETA PREMA GLAVNOJ DJELATNOSTI POSLOVNOG SUBJEKTA, KD BIH 2010**  
SEASONALLY ADJUSTED TURNOVER INDICES, BY MAIN ACTIVITY OF BUSINESS ENTITY, ACCORDING TO KD BIH 2010

	Ukupan promet Total turnover						
	nominalno Value indices			realno Volume indices			
	<u>IV 2020</u> III 2020	<u>V 2020</u> IV 2020	<u>VI 2020</u> V 2020	<u>IV 2020</u> III 2020	<u>V 2020</u> IV 2020	<u>VI 2020</u> V 2020	
47 Trgovina na malo, osim trgovine motornim vozilima i motociklima	79,1	118,9	103,2	84,4	114,7	101,1	Retail trade, except of motor vehicles and motorcycles
47.11+ Trgovina na malo hranom, 47.2 pićem i duhanskim proizvodima	79,4	112,4	102,0	78,6	113,3	101,8	Retail trade of food, beverages and tobacco
47.19+ Trgovina na malo 47.4 do neprehrambenim proizvodima 47.9 (osim trgovine motornim gorivima)	77,4	129,4	106,9	88,8	114,9	102,5	Retail trade of non-food products (except of automotive fuels)
47- Trgovina na malo, 47.30 osim specijalizirane trgovine motornim gorivom	78,4	120,4	104,5	83,7	114,2	102,2	Retail trade, except of automotive fuels in specialised stores

Prethodni podaci

Previous data

11.3 DESEZONIRANI INDEKSI PROMETA PREMA GLAVNOJ DJELATNOSTI POSLOVNOG SUBJEKTA, KD BIH 2010 (nastavak)  
SEASONALLY ADJUSTED TURNOVER INDICES, BY MAIN ACTIVITY OF BUSINESS ENTITY, ACCORDING TO KD BIH 2010 (continued)

		Promet od trgovine na malo <i>Turnover from retailing activities</i>						
		nominalno <i>Value indices</i>			realno <i>Volume indices</i>			
		<u>IV 2020</u> III 2020	<u>V 2020</u> IV 2020	<u>VI 2020</u> V 2020	<u>IV 2020</u> III 2020	<u>V 2020</u> IV 2020	<u>VI 2020</u> V 2020	
Ukupno		79,6	115,3	103,4	75,4	122,3	105,7	<i>Total</i>
47	Trgovina na malo, osim trgovine motornim vozilima i motociklima	80,9	114,9	102,6	76,3	122,3	104,8	<i>Retail trade, except of motor vehicles and motorcycles</i>
47.11+	Trgovina na malo hranom, pićem i duhanskim proizvodima	81,7	109,6	101,0	71,7	116,6	106,3	<i>Retail trade of food, beverages and tobacco</i>
47.19+47.4 do 47.9	Trgovina na malo neprehrambenim proizvodima (osim trgovine mot. gorivima)	82,7	122,5	102,7	81,8	125,7	103,2	<i>Retail trade of non-food products (except of automotive fuels)</i>
47 - 47.30	Trgovina na malo, osim specijalizirane trgovine motornim gorivom	82,2	115,7	101,8	76,6	121,3	104,6	<i>Retail trade, except of automotive fuels in specialised stores</i>
	Ostale djelatnosti (izvan G 47)	61,9	123,0	118,1	62,4	122,2	121,1	<i>Other activities (excl. G 47)</i>

11.4 KALENDARSKI PRILAGOĐENI INDEKSI PROMETA PREMA GLAVNOJ DJELATNOSTI POSLOVNOG SUBJEKTA, KD BIH 2010  
WORKING-DAY ADJUSTED TURNOVER INDICES, BY MAIN ACTIVITY OF BUSINESS ENTITY, ACCORDING TO KD BIH 2010

		Ukupan promet <i>Total turnover</i>						
		nominalno <i>Value indices</i>			realno <i>Volume indices</i>			
		<u>IV 2020</u> IV 2019	<u>V 2020</u> V 2019	<u>VI 2020</u> VI 2019	<u>IV 2020</u> IV 2019	<u>V 2020</u> V 2019	<u>VI 2020</u> VI 2019	
47	Trgovina na malo, osim trgovine motornim vozilima i motociklima	67,1	85,8	87,9	67,5	89,1	91,2	<i>Retail trade, except of motor vehicles and motorcycles</i>
47.11+	Trgovina na malo hranom, pićem i duhanskim proizvodima	77,5	92,5	93,6	76,7	91,5	92,5	<i>Retail trade of food, beverages and tobacco</i>
47.19+47.4 do 47.9	Trgovina na malo neprehrambenim proizvodima (osim trgovine motornim gorivima)	63,7	89,8	97,9	61,9	90,9	99,6	<i>Retail trade of non-food products (except of automotive fuels)</i>
47 - 47.30	Trgovina na malo, osim specijalizirane trgovine motornim gorivom	70,4	91,1	95,8	68,8	91,2	96,3	<i>Retail trade, except of automotive fuels in specialised stores</i>

11.4 KALENDARSKI PRILAGOĐENI INDEKSI PROMETA PREMA GLAVNOJ DJELATNOSTI POSLOVNOG SUBJEKTA, KD BIH 2010 (nastavak)  
WORKING-DAY ADJUSTED TURNOVER INDICES, BY MAIN ACTIVITY OF BUSINESS ENTITY, ACCORDING TO KD BIH 2010 (continued)

		Promet od trgovine na malo <i>Turnover from retailing activities</i>						
		nominalno <i>Value indices</i>			realno <i>Volume indices</i>			
		<u>IV 2020</u> IV 2019	<u>V 2020</u> V 2019	<u>VI 2020</u> VI 2019	<u>IV 2020</u> IV 2019	<u>V 2020</u> V 2019	<u>VI 2020</u> VI 2019	
Ukupno		65,8	85,0	89,3	66,0	88,3	92,1	<i>Total</i>
47	Trgovina na malo, osim trgovine motornim vozilima i motociklima	66,8	86,2	90,4	67,0	89,5	93,2	<i>Retail trade, except of motor vehicles and motorcycles</i>
47.11+	Trgovina na malo hranom, pićem i duhanskim proizvodima	80,2	93,4	92,8	79,3	92,4	91,6	<i>Retail trade of food, beverages and tobacco</i>
47.19+47.4 do 47.9	Trgovina na malo neprehrambenim proizvodima (osim trgovine motornim gorivima)	64,8	91,6	100,4	62,8	93,6	101,7	<i>Retail trade of non-food products (except of automotive fuels)</i>
47 - 47.30	Trgovina na malo, osim specijalizirane trgovine motornim gorivom	72,4	92,5	96,6	70,6	93,0	96,9	<i>Retail trade, except of automotive fuels in specialised stores</i>
	Ostale djelatnosti (izvan G 47)	52,2	69,6	75,6	52,4	71,8	78,3	<i>Other activities (excl. G 47)</i>
	Prethodni podaci							<i>Previous data</i>

**11.5 KALENDARSKI PRILAGOĐENI INDEKSI PROMETA PREMA GLAVNOJ DJELATNOSTI POSLOVNOG SUBJEKTA, KD BIH 2010**  
*WORKING-DAY ADJUSTED TURNOVER INDICES, BY MAIN ACTIVITY OF BUSINESS ENTITY, ACCORDING TO KD BIH 2010*

θ 2015=100

		Ukupan promet <i>Total turnover</i>						
		nominalno <i>Value indices</i>			realno <i>Volume indices</i>			
		IV 2020 θ 2015	V 2020 θ 2015	VI 2020 θ 2015	IV 2020 θ 2015	V 2020 θ 2015	VI 2020 θ 2015	
47	Trgovina na malo, osim trgovine motornim vozilima i motociklima	86,9	106,7	116,8	85,6	108,1	118,8	<i>Retail trade, except of motor vehicles and motorcycles</i>
47.11+ 47.2	Trgovina na malo hranom, pićem i duhanskim proizvodima	99,0	112,9	120,7	94,5	107,7	115,0	<i>Retail trade of food, beverages and tobacco</i>
47.19+ 47.4 do 47.9	Trgovina na malo neprehrambenim proizvodima (osim trgovine motornim gorivima)	82,2	108,5	125,4	83,0	114,2	134,3	<i>Retail trade of non-food products (except of automotive fuels)</i>
47 - 47.30	Trgovina na malo, osim specijalizirane trgovine motornim gorivom	90,4	110,6	123,1	88,6	111,0	124,9	<i>Retail trade, except of automotive fuels in specialised stores</i>

**11.5 KALENDARSKI PRILAGOĐENI INDEKSI PROMETA PREMA GLAVNOJ DJELATNOSTI POSLOVNOG SUBJEKTA, KD BIH 2010 (nastavak)**

*WORKING-DAY ADJUSTED TURNOVER INDICES, BY MAIN ACTIVITY OF BUSINESS ENTITY, ACCORDING TO KD BIH 2010 (continued)*

θ 2015=100

		Promet od trgovine na malo <i>Turnover from retailing activities</i>						
		nominalno <i>Value indices</i>			realno <i>Volume indices</i>			
		IV 2020 θ 2015	V 2020 θ 2015	VI 2020 θ 2015	IV 2020 θ 2015	V 2020 θ 2015	VI 2020 θ 2015	
Ukupno		86,3	103,8	116,1	85,0	105,2	118,3	<i>Total</i>
47	Trgovina na malo, osim trgovine motornim vozilima i motociklima	88,9	106,9	118,6	87,4	108,4	120,9	<i>Retail trade, except of motor vehicles and motorcycles</i>
47.11+ 47.2	Trgovina na malo hranom, pićem i duhanskim proizvodima	107,0	119,1	124,9	102,1	113,6	118,9	<i>Retail trade of food, beverages and tobacco</i>
47.19+ 47.4 do 47.9	Trgovina na malo neprehrambenim proizvodima (osim trgovine motornim gorivima)	81,0	107,2	125,0	81,8	113,6	134,7	<i>Retail trade of non-food products (except of automotive fuels)</i>
47 - 47.30	Trgovina na malo, osim specijalizirane trgovine motornim gorivom	93,5	112,9	125,0	91,5	113,6	127,1	<i>Retail trade, except of automotive fuels in specialised stores</i>
Ostale djelatnosti (izvan G 47)		58,6	69,5	87,7	57,8	70,4	89,5	<i>Other activities (excl. G 47)</i>

Prethodni podaci  
*Previous data*

**IZVORNI, NEPRILAGOĐENI POKAZATELJI**  
GROSS, NON-ADJUSTED INDICATORS

**11.6 NOMINALNI INDEKSI OD TRGOVINE NA MALO PREMA TRGOVAČKIM STRUKAMA**  
VALUE INDICES OF RETAIL TRADE BY BRANCHES

	<u>VI 2020</u> V 2020	<u>VI 2020</u> VI 2019	<u>I - VI 2020</u> I - VI 2019	Struktura Structure % VI 2020	
Ukupno	111,9	89,3	89,9	100,0	Total
11 Nespecijalizirane prodavnice/ prodavaonice živežnim namirnicama	103,3	93,4	100,2	34,4	Non-specialized stores of food
19 Ostale nespecijalizirane prodavnice/prodavaonice	110,3	100,2	96,1	12,3	Other non-specialized stores
21+22+23+ 24+25+26+29 Specijalizirane prodavnice/prodavaonice živežnim namirnicama	124,4	91,7	87,6	4,6	Specialized stores with food, beverages and tobacco
30 Motorna goriva i maziva	115,0	65,4	70,6	18,3	Automotive fuels and lubricants
51+71+72 Tekstil, obuća, odjevni i kožni predmeti	180,0	92,9	73,8	6,7	Textiles, clothes, footwear and leather products
52 Željezna roba, boje, staklo i ostali građevinski materijal u specijalnim prodavnicama /prodavaonicama	109,2	108,8	97,8	7,7	Hardware, paints and glass in specialised store
54+59 Namještaj, oprema za rasvjetu, električni i ostali aparati za domaćinstvo/kućanstvo	118,0	97,5	84,7	3,4	Furniture, lighting equipment, electrical and other household appliances,
73+74+75 Apoteke/ljekarne, medicinski i ortopedski proizvodi, kozmetički i toaletni proizvodi	114,4	101,5	104,0	8,3	Dispensing chemist, medical and orthopaedic, cosmetic and toilet goods
41+42+43+ 53+61+61+ 64+65+76+ 77+78 Ostala trgovina na malo u spec. prodavnicama/prodavaonicama	101,8	108,8	101,7	3,5	Other retail sale in specialised stores
79-99 Ostala trgovina na malo izvan prodavnica/prodavaonica	79,9	111,7	110,5	0,8	Other retail sale not in stores

Prethodni podaci

Previous data



**12.1 DOLASCI I NOĆENJA TURISTA**

*TOURIST ARRIVALS AND NIGHTS*

	Dolasci turista <i>Tourist arrivals</i>				Noćenja turista <i>Tourist nights</i>				
	VI 2020	VI 2020 VI 2019	I - VI 2020	I - VI 2020 I - VI 2019	VI 2020	VI 2020 VI 2019	I - VI 2020	I - VI 2020 I - VI 2019	
	UKUPNO	14.543	10,7	130.040	25,1	28.352	11,0	261.399	
Domaći	11.157	43,8	54.227	45,2	21.427	39,6	104.547	46,6	Domestic
Strani	3.386	3,1	75.813	19,0	6.925	3,4	156.852	21,0	Foreign

**DOLASCI I NOĆENJA TURISTA PREMA VRSTAMA OBJEKATA**

*TOURIST ARRIVALS AND NIGHTS BY TYPES OF ACCOMMODATION*

	VI 2020	VI 2020 VI 2019	I - VI 2020	I - VI 2020 I - VI 2019	VI 2020	VI 2020 VI 2019	I - VI 2020	I - VI 2020 I - VI 2019	
UKUPNO	14.543	10,7	130.040	25,1	28.352	11,0	261.399	27,0	TOTAL
Hoteli i sličan smještaj	13.390	10,5	122.736	25,0	26.054	10,8	244.785	26,8	Hotels and similiar accommodation
Odmarališta i slični objekti za kraći odmor	1.073	15,9	6.749	29,6	2.150	16,1	15.372	31,7	Holiday and other short-stay accommodation
Kampovi i prostori za kampiranje	51	4,1	316	11,5	60	2,3	723	13,3	Camps and camping grounds
Ostali smještaj	29	14,0	239	20,8	88	21,2	519	24,1	Other accommodation
<b>DOMAĆI</b>	11.157	43,8	54.227	45,2	21.427	39,6	104.547	46,6	<b>DOMESTIC</b>
Hoteli i sličan smještaj	10.125	43,9	49.977	44,9	19.513	38,9	96.083	45,9	Hotels and similiar accommodation
Odmarališta i slični objekti za kraći odmor	955	44,5	3.930	52,6	1.769	51,4	7.769	59,2	Holiday and other short-stay accommodation
Kampovi i prostori za kampiranje	49	41,5	145	54,7	58	27,9	282	58,1	Camps and camping grounds
Ostali smještaj	28	19,1	175	22,8	87	26,9	413	29,9	Other accommodation
<b>STRANI</b>	3.386	3,1	75.813	19,0	6.925	3,4	156.852	21,0	
Hoteli i sličan smještaj	3.265	3,1	72.759	19,1	6.541	3,4	148.702	21,1	Hotels and similiar accommodation
Odmarališta i slični objekti za kraći odmor	118	2,6	2.819	18,4	381	3,9	7.603	21,5	Holiday and other short-stay accommodation
Kampovi i prostori za kampiranje	2	0,2	171	6,9	2	0,1	441	8,9	Camps and camping grounds
Ostali smještaj	1	1,7	64	16,7	1	1,1	106	13,8	Other accommodation

**12.2 DOLASCI I NOĆENJA TURISTA PREMA NAČINU DOLASKA**

*TOURIST ARRIVALS AND NIGHTS, BY ORGANIZATION OF TOURIST ARRIVALS*

	Individualno <i>Individual arrangement</i>				Organizirano <i>Organized trips</i>				
	dolasci turista <i>Tourist arrivals</i>		noćenja turista <i>Tourist nights</i>		dolasci turista <i>Tourist arrivals</i>		noćenja turista <i>Tourist nights</i>		
	VI 2020	Struktura %	I - VI 2020	Struktura %	VI 2020	Struktura %	I - VI 2020	Struktura %	
UKUPNO	13.776	94,7	26.152	92,2	767	5,3	2.200	7,8	Total
Domaći	10.577	76,8	19.826	75,8	580	75,6	1.601	72,8	Domestic
Strani	3.199	23,2	6.326	24,2	187	24,4	599	27,2	Foreign

**12.3 SVRHA DOLASKA TURISTA**

*PURPOSE OF THE TRIP*

	Poslovno <i>Business</i>				Ostalo <i>Other</i>				
	dolasci turista <i>Tourist arrivals</i>		noćenja turista <i>Touristnights</i>		dolasci turista <i>Tourist arrivals</i>		noćenja turista <i>Touristnights</i>		
	VI 2020	Struktura %	I - VI 2020	Struktura %	VI 2020	Struktura %	I - VI 2020	Struktura %	
UKUPNO	4.933	33,9	9.519	33,6	9.610	66,1	18.833	66,4	Total
Domaći	3.606	73,1	6.660	70,0	7.551	78,6	14.767	78,4	Domestic
Strani	1.327	26,9	2.859	30,0	2.059	21,4	4.066	21,6	Foreign

**12.4 DOLASCI I NOĆENJA TURISTA PO ZEMLJAMA PREBIVALIŠTA**  
*TOURIST ARRIVALS AND NIGHTS BY COUNTRY OF RESIDENCE*

	Dolasci turista <i>Tourist arrivals</i>				Noćenja turista <i>Tourist nights</i>				
	VI 2020	VI 2020 VI 2019	I - VI 2020	I - VI 2020 I - VI 2019	VI 2020	VI 2020 VI 2019	I - VI 2020	I - VI 2020 I - VI 2019	
UKUPNO STRANI	3.386	3,1	75.813	19,0	6.925	3,4	156.852	21,0	TOTAL
Albanija	19	4,2	763	35,7	36	4,6	1.317	32,8	Albania
Austrija	92	4,5	1.800	20,5	203	5,5	3.667	22,5	Austria
Belgija	3	0,4	343	13,8	10	0,5	833	13,5	Belgium
Bugarska	3	0,6	470	16,0	3	0,4	808	16,0	Bulgaria
Crna Gora	136	17,6	2.460	41,1	252	20,8	4.767	45,3	Montenegro
<b>Češka</b>	8	0,8	585	16,2	12	0,8	806	12,2	Czech Republic
Danska	7	1,3	316	14,5	12	0,8	938	16,5	Denmark
Estonija	-	-	32	18,6	-	-	62	12,5	Estonia
Finska	4	1,2	103	9,2	5	0,9	242	9,7	Finland
Francuska	23	1,3	663	10,1	40	0,9	1.484	8,5	France
<b>Grčka</b>	4	1,3	254	20,7	13	2,0	518	19,0	Greece
Nizozemska	39	2,4	1.100	18,5	73	1,6	2.360	14,8	Netherlands
Hrvatska	1.193	14,5	23.454	44,1	1.965	14,9	46.298	50,2	Croatia
Irska	3	0,6	175	10,0	3	0,2	375	6,5	Ireland
Island	-	-	13	9,5	-	-	26	6,4	Iceland
Italija	62	1,8	1.818	10,9	161	1,9	4.294	9,8	Italy
Kipar	-	-	49	22,8	-	-	205	51,5	Cyprus
Latvija	1	2,2	23	10,3	1	0,8	52	7,8	Latvia
Litvanija	1	0,8	36	9,0	1	0,4	97	10,7	Lithuania
Luksemburg	5	6,5	83	26,2	5	3,6	198	25,9	Luxembourg
<b>Mađarska</b>	26	1,2	673	10,6	330	9,2	1.690	15,8	Hungary
Sjeverna Makedonija	19	2,9	1.273	33,7	83	5,8	2.711	35,2	North Macedonia
Malta	2	13,3	10	17,0	3	10,7	37	27,6	Malta
<b>Norveška</b>	4	0,9	224	13,2	4	0,4	591	15,5	Norway
<b>Njemačka</b>	195	4,0	2.838	13,4	465	4,1	6.469	14,1	Germany
Poljska	13	0,3	438	3,9	16	0,1	995	3,8	Poland
Portugal / Portugalija	-	-	86	6,7	-	-	202	10,5	Portugal
Rumunija / Rumunjska	14	2,6	292	15,2	38	4,8	995	25,0	Romania
Rusija	2	0,4	480	24,3	9	1,2	960	22,1	Russia
<b>Slovačka</b>	8	2,2	172	15,4	47	6,9	357	13,7	Slovakia
Slovenija	118	3,0	3.968	21,0	279	4,3	7.426	22,3	Slovenia
Srbija	1.020	38,2	7.215	41,7	1.743	35,7	13.545	43,6	Serbia
<b>Španija / Španjolska</b>	4	0,2	320	6,7	10	0,3	733	8,9	Spain
<b>Švajcarska / Švicarska</b>	80	9,1	801	21,5	141	8,2	1.837	21,9	Switzerland (including Liechtenstein)
<b>Švedska</b>	24	2,9	843	22,8	54	3,3	1.709	20,8	Sweden
Turska	50	0,6	3.876	17,2	171	1,5	8.092	20,2	Turkey
Ujedinjeno Kraljevstvo	16	1,0	936	16,2	31	0,9	2.255	16,2	United Kingdom
Ukrajina	1	0,7	145	21,8	1	0,4	472	28,1	Ukraine
Ostale evropske zemlje	6	2,2	195	13,9	13	1,9	449	12,2	Other European countries
Egipat	1	0,9	161	27,6	1	0,3	485	31,5	Egypt
<b>Južnoafrička Republika</b>	-	-	25	10,2	-	-	145	20,5	South Africa
<b>Ostale afričke zemlje</b>	14	7,5	281	27,7	27	6,5	1.403	43,7	Other African countries
Kanada	9	1,2	244	9,7	14	0,9	491	9,9	Canada

**12.4 DOLASCI I NOĆENJA TURISTA PO ZEMLJAMA PREBIVALIŠTA**  
*TOURIST ARRIVALS AND NIGHTS BY COUNTRY OF RESIDENCE*

	Dolasci turista <i>Tourist arrivals</i>				Noćenja turista <i>Tourist nights</i>				
	VI 2020	VI 2020 VI 2019	I - VI 2020	I - VI 2020 I - VI 2019	VI 2020	VI 2020 VI 2019	I - VI 2020	I - VI 2020 I - VI 2019	
SAD	34	0,8	2.164	16,4	138	1,5	4.531	16,5	USA
Ostale sjeverno-američke zemlje	2	1,3	33	8,8	4	1,7	160	22,6	Other Northern American countries
Brazil	2	0,3	203	8,4	3	0,2	384	8,5	Brazil
Ostale zemlje Južne i Srednje Amerike	9	0,9	218	7,7	15	0,8	730	12,9	Other Southern and Central American C.
Bahrein	-	-	343	25,2	-	-	919	22,4	Bahrain
Indija	1	0,3	119	12,1	1	0,1	282	13,9	India
Iran	5	17,2	42	34,4	10	14,3	82	32,4	Iran
Izrael	6	1,6	133	11,9	8	1,0	341	13,2	Israel
Japan	-	-	365	7,4	-	-	624	9,5	Japan
Južna Koreja	-	-	1.491	6,9	-	-	1.591	6,7	South Korea
Katar	3	0,8	247	19,3	5	0,5	683	21,1	Qatar
Narodna Republika Kina	2	-	3.760	8,8	6	-	5.852	11,9	People's Republic of China
Kuvajt	3	0,3	585	27,0	3	0,1	2.879	41,8	Kuwait
Malezija	1	0,2	834	11,2	1	0,1	1.234	12,8	Malaysia
Oman	-	-	398	14,1	-	-	1.008	15,2	Oman
Saudijska Arabija	22	0,2	1.399	9,0	313	105,0	4.616	12,6	Saudi Arabia
Ujed.Arapski Emirati	14	0,7	992	11,8	18	0,4	3.038	13,6	United Arab Emirates
Ostale azijske zemlje	44	1,2	2.058	13,4	63	1,2	3.472	16,0	Other Asian countries
Australija	9	0,7	310	10,0	62	2,5	901	15,4	Australia
Novi Zeland	-	-	40	10,2	-	-	83	11,9	New Zealand
Ostale zemlje Okeanije	-	-	43	18,1	-	-	46	13,1	Other countries of Oceania

## ZAPOSLENOST I NEZAPOSLENOST

## EMPLOYMENT AND UNEMPLOYMENT

Ukupan broj zaposlenih prema kadrovskoj evidenciji u mjesecu junu/lipnju 2020. godine na području Federacije BiH je 518.105 osoba, što predstavlja povećanje broja zaposlenih za 1,1% u odnosu na maj/svibanj 2020. godine. U poređenju sa godišnjim prosjekom broja zaposlenih u 2019. godini na području Federacije BiH došlo je do smanjenja broja zaposlenih za 2,5%.

The total number of employed persons in June 2020. in the area of the Federation BiH came to 518,105. In relation to the previous month it rose by 1.1%. In comparison with the annual average number of employed persons in 2019. year in the area of the Federation BiH, it fell by 2.5%.

Krajem juna/lipnja 2020. godine u Federaciji Bosne i Hercegovine na evidencijama službi za zapošljavanje bilo je 325.540 nezaposlenih osoba, što predstavlja smanjenje za 276 lica ili 0,1% u odnosu na maj/svibanj 2020. godine.

According to Unemployment Service data there were 325,540 registered unemployed persons at the end of June 2020. in the Federation BiH. In relation to the previous month it fell by 276 persons or by 0.1%.

Kvalifikaciona struktura evidentiranih nezaposlenih u junu/lipnju 2020. godine bila je: VSS 24.661 ili 7,6%, VŠS 5.830 ili 1,8%, SSS 91.723 ili 28,2 %, VKV 1.033 ili 0,3%, KV 102.664 ili 31,5 %, NKV 94.068 ili 28,9 %, PKV 5.135 ili 1,6% i NSS 426 ili 0,1%.

Breakdown of jobseekers by level of qualification is as follows: university-level specialist's training 24,661 or 7.6 %; advanced specialist's training 5,830 or 1.8%; intermediate specialist's training 91,723 or 28.2%; highly skilled workers 1,033 or 0.3 %; skilled workers 102,664 or 31.5 %; unqualified workers 94,068 or 28.9%; semi - skilled workers 5,135 or 1.6 % and low skilled workers 426 or 0.1%.

Učešće stručnih osoba u ukupnom broju registriranih nezaposlenih je 225.911 ili 69,4% a nestručnih 99.629 ili 30,6%.

Jobseekers are classified by skill level: 225,911 or 69.4% are referred to as expert persons and 99,629 or 30.6% referred to as unskilled persons.

## PLAĆA

## WAGE

Prosječna mjesečna isplaćena neto plaća po zaposlenom u junu/lipnju 2020. godine u Federaciji Bosne i Hercegovine iznosi 953 KM.

The average net wage in June 2020. in the Federation BiH came to 953 KM.

U toku mjeseca juna/lipnja 2020. godine došlo je do povećanja prosječne mjesečne isplaćene neto-plaće za 1,9% u odnosu na maj/svibanj 2020. godine.

In the course of June 2020. the average net wage increased by 1.9%, compared with previous month.

U periodu IV 2020 – VI 2020. godine prosječna mjesečna isplaćena neto plaća iznosi 943 KM. U odnosu na isti period prethodne godine došlo je do povećanja prosječne mjesečne isplaćene neto-plaće za 1,9%.

In the period between IV 2020 – VI 2020. the average net wage came to 943 KM. In comparison to the same period of the last year it increased by 1.9%.

Prosječna mjesečna isplaćena bruto plaća po zaposlenom za juni/lipanj 2020. godine u Federaciji Bosne i Hercegovine iznosi 1.469 KM.

The average gross wage in June 2020. in the Federation BiH came to 1,469 KM.

## PENZIJE/MIROVINE

## PENSION

U Federaciji BiH za mjesec juni/lipanj 2020.godine penzije/mirovine su isplaćene za 426.194 penzionera/umirovljenika.

Payment pensions in June 2020. in Federation BiH were for 426,194 pensioners.

Visina isplaćenih penzija/mirovina za mjesec juni/lipanj 2020. godine je sljedeća:

The level of payment pension in June 2020. was as follows:

Prosječna isplaćena penzija/mirovina iznosi	418,09 KM	Average payment pension	418.09 KM
Najniža isplaćena penzija/mirovina iznosi	371,77 KM	The lowest payment pension	371.77 KM
Zajamčena penzija/mirovina iznosi	465,87 KM	Guarantee amount of pension	465.87 KM
Najviša isplaćena penzija/mirovina	2.174,48 KM	The highest payment pension	2,174.48 KM

Podaci o penzijama/mirovinama preuzeti su od Federalnog zavoda MIO-PIO.

Data picked up from Federal pension fund.

## CIJENE

Potrošačke cijene u julu/srpnju 2020. godine, u prosjeku su pale za 0,3% u odnosu na prethodni mjesec.

Posmatrano po odjeljcima Klasifikacije lične/osobne potrošnje prema namjeni, cijene su porasle u odjeljcima: Rekreacija i kultura za 0,5%, Prijevoz za 0,4%, Alkoholina pića i duhan, Namještaj, kućanski uređaji i redovno održavanje kuće i Restorani i hoteli za po 0,1%.

Cijene su pale u odjeljcima: Odjeća i obuća za 3,8%, Hrana i bezalkoholna pića za 0,7% i Zdravstvo za 0,1%.

U ostalim odjeljcima cijene se u prosjeku nisu mijenjale.

U julu/srpnju 2020. godine u odnosu na juli/srpanj 2019. godine, cijene su pale za 1,3% (godišnja deflacija).

Indeks cijena proizvođača industrijskih proizvoda

Indeksi cijena proizvođača industrijskih proizvoda u Federaciji Bosne i Hercegovine su izračunati u skladu sa Klasifikacijom djelatnosti BiH 2010 (Službeni glasnik BiH br. 47/10) i Nomenklaturom industrijskih proizvoda BiH 2010 (Službeni glasnik BiH br. 12/11 i 41/11).

Indeks cijena proizvođača industrijskih proizvoda se izračunava na bazi prodaje proizvoda proizvedenih u Federaciji BiH, a prodatih na teritoriji Bosne i Hercegovine (domaće tržište) i izvezenih na inozemno tržište.

Ukupan indeks cijena proizvođača industrijskih proizvoda

U julu/srpnju 2020. godine cijene proizvođača industrijskih proizvoda su porasle za 0,1% u odnosu na prethodni mjesec.

Posmatrano prema Glavnim industrijskim grupacijama, cijene su porasle u grupacijama: Kapitalni proizvodi za 0,5% i Intermedijarni proizvodi osim energije i Netrajni proizvodi za široku potrošnju za po 0,2%.

U ostalim grupacijama cijene se u prosjeku nisu mijenjale.

Posmatrano prema područjima Klasifikacije djelatnosti BiH 2010, cijene su porasle u područjima: Prerađivačka industrija i Proizvodnja i snabdijevanje/opskrba električnom energijom, plinom/gasom, parom i klimatizaciji za po 0,2% i Vađenje ruda i kamena za 0,1%.

Cijene proizvođača industrijskih proizvoda u julu/srpnju 2020. godine su pale za 2,3% u odnosu na isti mjesec prethodne godine, a u odnosu na decembar/prosinac 2019. godine su pale za 1,9%.

Indeks cijena proizvođača industrijskih proizvoda na domaćem tržištu

U julu/srpnju 2020. godine cijene proizvođača industrijskih proizvoda na domaćem tržištu, u prosjeku, se nisu mijenjale u odnosu na prethodni mjesec, u odnosu na isti mjesec prethodne godine su pale za 0,9%, a u odnosu na decembar/prosinac 2019. godine su pale za 3,1%.

## PRICES

**The consumer prices in July 2020, on average decreased by 0.3% in relation to the previous month.**

According to the divisions of Classification of Individual Consumption by Purpose (COICOP), the prices increased in the divisions: Recreation and culture by 0.5%, Transport by 0.4%, Alcoholic beverages and tobacco, Furniture, household equipment and routine, maintenance of the house and Restaurants and hotels by 0.1% each.

The prices decreased in the divisions: Clothing and footwear by 3.8%, Food and non-alcoholic beverages by 0.7% and Health by 0.1%.

In other divisions on average the prices did not change.

**In July 2020 in relation to July 2019, prices decreased by 1.3% (annual deflation).**

**Producer price index**

The Producer price indices in Federation of Bosnia and Herzegovina are calculated according to the Classification of activities BiH 2010 (Službeni glasnik BiH br. 47/10) and Nomenclature of Industrial Products BiH 2010 (Službeni glasnik BiH br. 12/11 i 41/11).

The Producer price index is calculated based on production value of industrial products produced in Federation of BiH and sold on the territory of Bosnia and Herzegovina (domestic market) and exported on non-domestic market.

**Producer price index-total**

In July 2020, producer prices of industrial products increased by 0.1% in relation to the previous month.

According to the Main industrial groupings, the prices increased in the following groupings: Capital goods by 0.5%, Intermediate goods except energy and Non-durable consumer goods by 0.2% each.

In other groupings on average the prices did not change.

According to the sections of Classification of Activities BiH 2010, the prices increased in the following sections: Manufacturing and Electricity, gas, steam and air conditioning supply section by 0.2% each and Mining and quarrying by 0.1%.

Producer prices of industrial products in July 2020 decreased by 2.3% in relation to the same month of the previous year and decreased by 1,9% in relation to December 2019.

**Producer price index on the domestic market**

In July 2020, producer prices of industrial products on the domestic market on average did not change in relation to the previous month, decreased by 0.9% in relation to the same month of the previous year and decreased by 3.1% in relation to December 2019.

## Indeks cijena proizvođača industrijskih proizvoda na inozemnom tržištu

U julu/srpnju 2020. godine cijene proizvođača industrijskih proizvoda na inozemnom tržištu su porasle za 0,3% u odnosu na prethodni mjesec, u odnosu na isti mjesec prethodne godine su pale za 3,8%, a u odnosu na decembar/prosinac 2019. godine su pale za 0,1%.

## POLJOPRIVREDA, ŠUMARSTVO I RIBOLOV

U drugom tromjesečju 2020. godine u klaonicama je zaklano 9.095 grla goveda, ukupne neto težine 2.141,8 tona, 12.021 grla ovaca neto težine 172,3 tona, te 3.968 svinja ukupne neto težine 314,0 tona. Broj zaklane peradi iznosi 8.677,5 hiljada, a neto težina je 13.366,3 tona.

U prva dva tromjesečja 2020. godine u klaonicama je zaklano 20.133 grla goveda, ukupne neto težine 4.807,8 tona, 20.906 grla ovaca neto težine 300,5 tona, te 6.865 svinja ukupne neto težine 539,2 tona. Broj zaklane peradi iznosi 16.610,0 hiljada, a neto težina je 25.730,5 tona.

## ŠUMARSTVO

Ukupna proizvodnja šumskih sortimenata u periodu I – VI 2020. godine u odnosu na isti period 2019. godine veća je za 7.000 m<sup>3</sup> ili 0,8%.

Proizvodnja sortimenata od četinarara/četinjača je manja za 8.000 m<sup>3</sup> (1,8%) dok je proizvodnja sortimenata od lišćara/listača veća za 16.000 m<sup>3</sup> (3,9%).

Ukupna prodaja šumskih sortimenata u periodu I – VI 2020. godine u odnosu na isti period 2019. godine veća je za 21.000 m<sup>3</sup> ili 2,5%.

Prodaja sortimenata od četinarara/četinjača manja je za 11.000 m<sup>3</sup> (2,4%) dok je prodaja sortimenata od lišćara/listača veća za 31.000 m<sup>3</sup> (8,2%).

## INDUSTRIJA

Indeks obima industrijske proizvodnje – ukupno

Ukupna desezonirana industrijska proizvodnja u Federaciji Bosne i Hercegovine u junu/lipnju 2020. godine u odnosu na maj/svibanj 2020. godine, veća je za 4,7%.

U junu/lipnju 2020. godine, u odnosu na juni/lipanj 2019. godine, industrijska proizvodnja u Federaciji Bosne i Hercegovine, kalendarski prilagođena, manja je za 9,0%.

Indeksi obima industrijske proizvodnje prema GIG agregatima

Mjesečna poređenja u junu/lipnju 2020. godine u odnosu na maj/svibanj 2020. godine, Trajni proizvodi za široku potrošnju veći su za 30,5%, Intermedijarni proizvodi veći su za 10,3%, Netrajni proizvodi za široku potrošnju veći su za 3,4% i Energija veća je za 1,4%. Kapitalni proizvodi manji su za 1,3%.

## Producer price index on the non-domestic market

In July 2020, producer prices of industrial products on the non-domestic market increased by 0.3% in relation to the previous month, decreased by 3.8% in relation to the same month of the previous year and decreased by 0.1% in relation to December 2019.

## AGRICULTURE, FORSTRY AND FISHING

In the second quarter of 2020 in slaughterhouses was slain 9,095 head of cattle, with the total net weight of 2,141.8 tons, 12,021 heads of sheep net weight of 172.3 tons, and 3,968 pigs of the total net weight of 314.0 tons. Number of slaughtered poultry is 8,677.5 thousand and the net weight is 13,366.3 tons.

In the first two quarters of 2020 in slaughterhouses was slain 20,133 head of cattle, with the total net weight of 4,807.8 tons, 20,906 heads of sheep net weight of 300.5 tons, and 6,865 pigs of the total net weight of 539.2 tons. Number of slaughtered poultry is 16,610.0 thousand and the net weight is 25,730.5 tons.

## FORESTRY

The total production of forestry assortments in period I – VI 2020 rose for 7.000 m<sup>3</sup> (0.8%) in relation to 2019.

Production of assortments of conifers is less for 8.000 m<sup>3</sup> (1.8%), while the production of assortments of broadleaves rose for 16.000 m<sup>3</sup> (3.9%).

The total sale of forestry assortments in period I – VI 2020 rose for 21.000 m<sup>3</sup> (2.5%) in relation to 2019.

Sale of assortments of conifers is less for 11.000 m<sup>3</sup> (2.4%), while sale of assortments of broadleaves rose for 31.000 m<sup>3</sup> (8.2%).

## INDUSTRY

Industrial production volume index – total

Total seasonally adjusted industrial production in the Federation of Bosnia and Herzegovina in June 2020, compared with May 2020, increased by 4,7%.

In June 2020, compared with June 2019, industrial production in Federation of Bosnia and Herzegovina, working-day adjusted, decreased by 9,0%.

Industrial production volume index, according to the MIGs

Monthly comparison in June 2020, compared with May 2020, Durable consumer goods increased by 30,5%, Intermediate goods increased by 10,3%, Non-durable consumer goods increased by 3,4 and Energy increased by 1,4%. Capital goods decreased by 1,3%.

Godišnja poređenja u junu/lipnju 2020. godine, u odnosu na juni/lipanj 2019. godine, Trajni proizvodi za široku potrošnju manji su za 21,8%, Kapitalni proizvodi manji su za 14,9%, Energija manja je za 11,6%, Netrajni proizvodi za široku potrošnju manji su za 5,8% i Intermedijarni proizvodi manji su za 4,0%.

Indeks obima industrijske proizvodnje prema područjima KD BiH 2010.

Mjesečna poređenja prema područjima KD BiH 2010. desezonirana industrijska proizvodnja u junu/lipnju 2020. godine u odnosu na maj/svibanj 2020. godine, u Prerađivačkoj industriji veća je za 5,5%, u Proizvodnji i snabdijevanju/opskrbi električnom energijom i plinom veća je za 3,8% i u Vađenju ruda i kamena je manja je za 1,7%.

Godišnja poređenja u junu/lipnju 2020. godine, u odnosu na juni/lipanj 2019. godine, industrijska proizvodnja, kalendarski prilagođena, u Vađenju ruda i kamena veća je za 1,3%. U Proizvodnji i snabdijevanju/opskrbi el. energijom i plinom manja je za 16,3% i u Prerađivačkoj industriji manja je za 9,2%.

## GRAĐEVINARSTVO

Ukupna desezonirana proizvodnja u građevinarstvu u drugom tromjesečju 2020. godine u poređenju sa prethodnim tromjesečjem veća je za 0,7%. Posmatrano prema vrsti građevinskih objekata, u istom periodu na objektima visokogradnje **zabilježen je rast od 0,4%, i na objektima niskogradnje rast od 1,0%.**

Ukupna kalendarski prilagođena proizvodnja u građevinarstvu u drugom tromjesečju 2020. godine u poređenju sa drugim tromjesečjem 2019. godine veća je za 0,8%. Posmatrano prema vrsti građevinskih objekata, u istom periodu na objektima visokogradnje proizvodnja je ostala nepromijenjena, a na objektima niskogradnje rast od 1,6%.

Vrijednost ugovorenih građevinskih radova u inostranstvu za prvih šest mjeseci 2020. godine veća je za 2,8% u odnosu na isti period 2019. godine.

Vrijednost izvršenih građevinskih radova u inostranstvu za prvih šest mjeseci 2020. godini veća je za 0,8% u odnosu na isti period 2019. godine.

Od ukupne vrijednosti izvršenih radova u inostranstvu za prvih šest mjeseci 2020. godine, najveći dio odnosi se na zemlje Evrope i to 99,2%.

Udio objekata visokogradnje u ukupno izvršenim građevinskim radovima iznosi 25,7%, a udio objekata niskogradnje iznosi 74,3%.

Prosječna cijena prodatih novih stanova završenih u drugom tromjesečju 2020. godine je formirana na bazi izvještaja za 247 stanova. Ona iznosi 1751,0 KM po kvadratnom metru stambene površine, i veća je za 1,4% u odnosu na isti period prethodne godine.

Prosječni troškovi gradnje učestvuju sa 61,1% od ukupne prosječne cijene.

Ukupni indeks proizvođačkih cijena u građevinarstvu / stanogradnja u drugom tromjesečju 2020.godine u poređenju sa prethodnim tromjesečjem veći je za 0,3%.

Posmatrano prema vrsti građevinskih radova, u istom periodu, indeks cijena za Arhitektonske i građevinske radove veći je za 0,2%, za

*Annual comparison in June 2020, compared with June 2019, Durable consumer goods decreased by 21,8%, Capital goods decreased by 14,9%, Energy decreased by 11,6%, Non-durable consumer goods decreased by 5,8% and Intermediate goods decreased by 4,0%.*

**Industrial production volume index, according to the KD BiH 2010 sections**

*Monthly comparison According to the KD BiH 2010 sections, seasonally adjusted industrial production in June 2020, compared with June 2020, in Manufacturing increased by 5,5%, in Electricity, gas and steam supply increased by 3,8% and in Mining and quarrying decreased by 1,7%.*

*Annual comparison in June 2020, compared with June 2019, industrial production, working-day adjusted, Mining and quarrying increased by 1,3%. In Electricity and gas supply decreased by 16,3% and in Manufacturing decreased by 9,2%.*

## CONSTRUCTION

*Total seasonally adjusted production in construction in the second quarter of 2020, compared to the previous quarter increased by 0,7%. By type of construction, it increased by 0,4% for buildings and increased by 1,0% for civil engineering during the same period.*

*In the second quarter of 2020, compared to the second quarter of 2019, total working-day adjusted production in construction increased by 0,8%. By type of construction it remained at the same level for buildings and increased by 1,6% for civil engineering during the same period.*

*The value of contracted construction works abroad in the first six months of 2020 compared to the first six months of 2019 more than 2,8%.*

*The value of construction put in place in the first six months of 2020 compared to the first six months of 2019 more than 0,8%.*

*The most part of completed projects in abroad in the first six months of 2020, refer to countries of Europe 99,2%.*

*Viewed according to types of works in completed construction projects, building construction shared 25,7%, civil engineering shared 74,3%.*

*The average price of sold new dwellings completed in the second quarter of 2020 was formed on the basis of reports for 247 dwellings. It amounted to 1751,0 KM per square meter of floor area, which is 1,4% higher than in the corresponding period of 2019.*

*Average construction costs represent 61,1% of the total average price.*

*The total Producer Price Index in Construction for residential buildings in second quarter 2020, as compared to previous quarter, increased by 0,3%.*

*By types of construction works, in the same period index for Architecture and construction works increased by 0,2%, index for Plumbing and*

Vodoinstalaterske i kanalizacione radove veći za 0,4%, a indeksi za Elektro-instalacijske radove i Mašinsko-inštalacijske radove su ostali nepromijenjeni.

sewers works increased by 0,4%, indices for Electrical installations works and for Heating installations works remained at the same level.

Broj izdatih odobrenja za građenje u junu/lipnju 2020.godine u odnosu na prosječan broj izdatih odobrenja za građenje u 2019.godini veći je za 5,2% a u odnosu na juni/lipanj 2019. godine veći je za 3,8%.

Number of building permits for construction issued in June 2020, compared to the average number of building permits issued in 2019 increased by 5,2%, and compared with June 2019, increased by 3,8%.

Broj predviđenih stanova za gradnju u junu/lipnju 2020. godine u odnosu na prosječan broj predviđenih stanova za gradnju u 2019. godini manji je za 8,7%, a u odnosu na juni/lipanj 2019. godine veći za 4,5%.

Number of dwellings planned for construction in in June 2020, compared to the average number of dwellings planned for construction in 2019, decreased by 8,7%, while it was increased by 4,5% compared with June 2019.

## TRANSPORT I KOMUNIKACIJE

## TRANSPORT AND COMMUNICATION

**U željezničkom putničkom prijevozu** u periodu IV-VI 2020. godine prevezeno je ukupno 8.104 putnika i ostvareno 661.548 putničkih kilometara, što je u odnosu na isti period 2019. godine manje za 93,8% prevezenih putnika, a ostvareni putnički kilometri manji su za 93,5%.

The total number of passengers transported in rail transport in period April – June 2020 was 8,104 passengers and 661,548 passenger – kilometres realised, in relation to same period 2019 it is decreased by 93,8% in transported passengers, while the number of passenger – kilometres decreased by 93,5%.

Od toga, u unutrašnjem putničkom prijevozu broj prevezenih putnika manji je za 93,8%, a ostvareni putnički kilometri manji su za 93,5% u odnosu na isti period 2019. godine.

Of which, number of passengers in the national passenger transport decreased by 93,8% and realized passenger - kilometres decreased by 93,5% in relation to same period 2019.

**U željezničkom teretnom prijevozu** u periodu IV-VI 2020. godine prevezeno je 1.842.096 tona robe, a ostvareno je 149.280.882 tonskih kilometara, što je u odnosu na isti period 2019. godine manje za 22,8% tona prevezene robe i manje za 37,5% tonskih kilometara.

In freight rail transport in April – June 2020 transported 1,842,096 tonnes of goods and 149,280,882 tonne – kilometres realised. Realised transported of goods decreased by 22,8% and decreased by 37,5% in tonne – kilometres in relation to same period 2019.

Od toga, u unutrašnjem teretnom prijevozu prevezeno je manje za 6,8% tona robe, a ostvareni tonski kilometri manji su za 13,6% u odnosu na isti period 2019. godine.

Of which, number of transported tonnes of goods in national freight transport decreased by 6,8% and realized tonne – kilometres decreased by 13,6% in relation to same period 2019.

U međunarodnom teretnom prijevozu prevezeno je manje za 46,8% tona robe, a ostvareni tonski kilometri manji su za 45,0% u odnosu na isti period 2019. godine.

Number of transported tonnes of goods in international freight transport decreased by 46,8% and realized tonne – kilometres decreased by 45,0% in relation to same period 2019.

**Promet aviona/zrakoplova** u aerodromskim/zračnim lukama u periodu IV-VI 2020. godine u odnosu na isti period 2019. godine manji je za 85,8%.

Aircraft traffic at airport in period April - June 2020 decreased by 85,8% in relation to same period of last year.

**Promet putnika** u aerodromskim/zračnim lukama u periodu IV-VI 2020. godine u odnosu na isti period 2019. godine manji je za 94,8%.

Passengers turnover at airport in period April - June 2020 decreased by 94,8% in relation to same period of last year.

**Promet tereta** u aerodromskim/zračnim lukama u periodu IV-VI 2020. godine u odnosu na isti period 2019. godine manji je za 44,4%.

Freight turnover at airport in period April - June 2020 decreased by 44,4% in relation to same period of last year.

**Obim poštanskih usluga** kod pismonosnih pošiljki u periodu IV-VI 2020. godine u odnosu na isti period 2019. godine manji je za 8,7%.

The volume of the postal services at letters mail in period April – June 2020 decreased by 8,7% in relation to same period of 2019.

**Broj paketa** u periodu IV-VI 2020. godine u odnosu na isti period 2019. godine manji je za 37,5%.

Number of parcels in period April – June 2020 decreased by 37,5% in relation to same period of 2019.

**Broj kurirskih usluga** u periodu IV-VI 2020. godine u odnosu na isti period 2019. godine veći je za 57,8%.

Number of courier services in period April – June 2020 increased by 57,8% in relation to same period of 2019.



Fiksni telefonski razgovori u minutama u periodu IV-VI 2020. godine u odnosu na isti period 2019. godine veći su za 9,9%.

*Number of telephone calls by fixed telephones in period April – June 2020 increased by 9.9% in relation to same period of last year.*

Mobilni telefonski razgovori u minutama u periodu IV-VI 2020. godine u odnosu na isti period 2019. godine veći su za 7,4%.

*Number of telephone calls by mobitel in period April - June 2020 increased by 7.4% in relation same period of last year.*

Broj poslatih SMS poruka u periodu IV-VI 2020. godine u odnosu na isti period 2019. godine manji je za 29,3%.

*Number a SMS message in period April - June 2020 decreased by 29.3% in relation same period of last year.*

Širokopojasni internet promet u periodu IV-VI 2020. godine u odnosu na isti period 2019. godine veći je za 8,8%

*Broadband internet traffic in period April - June 2020 increased by 8.8% in relation same period of last year.*

## VANJSKA TRGOVINA

## FOREIGN TRADE

Federacija BiH je u periodu januar/siječanj - juni/lipanj 2020. ostvarila izvoz u ukupnoj vrijednosti 3.254.332 hilj./tis. KM, što je za 16,5% manje u odnosu na isti period prethodne godine. Vrijednost izvoza za juni/lipanj 2020. iznosi 578.710 hilj./tis. KM, što je za 13,5% manje u odnosu na isti mjesec prethodne godine, a 23,0% više u odnosu na maj/svibanj 2020.

*Total exports of Federation of Bosnia and Herzegovina was 3,254,332 thousands of KM in period January-June 2020, which is 16.5% less than in the same period in 2019. Total value of exports in June 2020 is 578,710 thousands of KM, which is 13.5% less than in the same month in 2019 and 23.0% more than in May 2020.*

Uvoz Federacije BiH u periodu januar/siječanj - juni/lipanj 2020. iznosio je 5.562.804 hilj./tis. KM, što je za 20,5% manje u odnosu na isti period prethodne godine. Vrijednost uvoza za juni/lipanj 2020. iznosi 955.559 hilj./tis. KM, što je za 15,9% manje u odnosu na isti mjesec prethodne godine, a 19,5% više u odnosu na maj/svibanj 2020.

*Total imports of Federation of Bosnia and Herzegovina in period January-June 2020 was 5,562,804 thousands of KM, which is 20.5% less than in the same period in 2019. Total imports of Federation of Bosnia and Herzegovina in June 2020 was 955,559 thousands of KM, which is 15.9% less than in the same month in 2019 and 19.5% more than in May 2020.*

U periodu januar/siječanj - juni/lipanj 2020. izvoz je u prosjeku svaki mjesec rastao za 0,01%, a uvoz je u prosjeku svaki mjesec rastao za 1,51%.

*In period January-June 2020 average growth in exports is 0.01% and average growth in imports is 1.51%.*

Trgovinski deficit Federacije BiH za period januar/siječanj - juni/lipanj 2020. iznosi 2.308.471 hilj./tis. KM.

*Trade deficit of Federation of Bosnia and Herzegovina for period January-June 2020 is 2,308,471 thousands of KM.*

Procenat pokrivenosti uvoza izvozom Federacije BiH za period januar/siječanj - juni/lipanj 2020. je 58,5% i viši je za 2,8% u odnosu na isti period prethodne godine kada je pokrivenost iznosila 55,7%, odnosno viši za 0,4% u odnosu na period januar/siječanj - maj/svibanj 2020., kad je pokrivenost iznosila 58,1%.

*The exports/imports ratio of Federation of Bosnia and Herzegovina was 58.5% in period January-June 2020. This is 2.8% more than in the same period in 2019 when ratio was 55.7% and 0.4% more than in period January-May 2020 when ratio was 58.1%.*

Prema KD-u, najveća vrijednost izvoza u periodu januar/siječanj - juni/lipanj 2020. ostvarena je u području C - Prerađivačka industrija u vrijednosti 2.947.457 hilj./tis. KM, što iznosi 90,6% ukupnog izvoza. Najveća vrijednost u uvozu 5.009.008 hilj./tis. KM ostvarena je u području C - Prerađivačka industrija, što iznosi 90,0% ukupnog uvoza.

*In period January-June 2020 the biggest share in exports had NACE section C - Manufacturing with the value 2,947,457 thousands KM and with 90.6% share in total exports. The biggest share in imports had NACE section C - Manufacturing with the value 5,009,008 thousands KM and with 90.0% share in total imports.*

Prema SMTK, najveće učešće u izvozu za isti period ostvareno je u sektoru 8 - Razni industrijski proizvodi sa vrijednošću 928.440 hilj./tis. KM, što je 28,5% ukupnog izvoza. Najveće učešće u uvozu ostvareno je u sektoru 6 - Industrijski proizvodi, razvrstani uglavnom po sirovinama sa vrijednošću 1.367.988 hilj./tis. KM, što je 24,6% ukupnog uvoza.

*In the same period the biggest share in exports had SITC section 8 - Miscellaneous manufactured goods with the value 928,440 thousands KM and with 28.5% share in total exports. The biggest share in imports had SITC section 6 - Industrial products, classified primarily by raw material with the value 1,367,988 thousands KM and with 24.6% share in total imports.*

Prema BEC-u, najveća vrijednost izvoza u periodu januar/siječanj - juni/lipanj 2020. ostvarena je u kategoriji 2 - Industrijski materijali u vrijednosti 1.406.291 hilj./tis. KM, što iznosi 43,2% ukupnog izvoza. Najveća vrijednost u uvozu ostvarena je u kategoriji 2 - Industrijski materijali u vrijednosti 1.924.394 hilj./tis. KM, što iznosi 34,6% ukupnog uvoza.

*According to BEC, the biggest share in exports for period January-June 2020 had category 2 - Industrial supplies with the value 1,406,291 thousands KM and with 43.2% share in total exports. The biggest share in imports had category 2 - Industrial supplies with the value 1,924,394 thousands KM and with 34.6% share in total imports.*

U periodu januar/siječanj - juni/lipanj 2020. tri najveće zemlje u izvozu su: Njemačka sa 608.195 hilj./tis. KM ili 18,69% ukupnog izvoza, Hrvatska sa 428.161 hilj./tis. KM ili 13,16% i Austrija sa 345.618 hilj./tis. KM ili 10,62% ukupnog izvoza. Izvoz u sve ostale zemlje iznosi 1.872.358 hilj./tis. KM ili 57,53% ukupnog izvoza.

*In period January-June 2020 top 3 countries in exports were: Germany with 608,195 thousand KM or 18.69% share in total exports; Croatia with 428,161 thousand KM or 13.16% share and Austria with 345,618 thousand KM or 10.62% share. Exports to all other countries was 1,872,358 thousand KM or 57.53% share in total exports.*

U istom periodu tri najveće zemlje u uvozu su: Njemačka sa 718.898 hilj./tis. KM ili 12,92% ukupnog uvoza, Italija sa 619.709 hilj./tis. KM ili 11,14% i Hrvatska sa 602.074 hilj./tis. KM ili 10,82% ukupnog uvoza. Uvoz iz svih ostalih zemalja iznosi 3.622.123 hilj./tis. KM ili 65,11% ukupnog uvoza.

Posmatrano po statističkim procedurama, u izvozu je na prvom mjestu redovan izvoz s učešćem 75,9% od ukupnog izvoza, a u uvozu je na prvom mjestu redovan uvoz što je 90,2% od ukupne vrijednosti uvoza.

## UNUTRAŠNJA/UNUTARNJA TRGOVINA

### Trgovina na malo

Desezonirani promet što su ga ostvarili poslovni subjekti čija je glavna djelatnost trgovina na malo u junu/lipnju 2020. godine u odnosu na maj/svibanj 2020. godine bilježi realni rast od 1,1%.

Desezonirani promet od trgovine na malo što su ga ostvarili poslovni subjekti koji se bave trgovinom na malo bez obzira na svoju glavnu djelatnost u junu/lipnju 2020.godine u odnosu na maj/svibanj 2020. godine bilježi realni rast od 5,7%.

U junu/lipnju 2020. godine u odnosu na juni/lipanj 2019. godine kalendarski prilagođeni ukupan promet bilježi realni pad od 8,8%.

U junu/lipnju 2019. u odnosu na juni/lipanj 2019. kalendarski prilagođeni promet od trgovine na malo bilježi realni pad od 7,9%.

Posmatrano po trgovačkim strukama najveći promet od trgovine na malo u junu/lipnju 2020. godine ostvaren je po grupama kako slijedi: Nespecijalizirane prodavnice/prodavaonice živežnim namirnicama 34,4% od ukupnog prometa u trgovini na malo, zatim Motorna goriva i maziva 18,3%, Ostale nespecijalizirane prodavnice/prodavaonice 12,3%. Učešće svih ostalih grupa je 35,0%.

## TURIZAM

Broj raspoloživih kreveta u junu/lipnju 2020. godine iznosio je 21.936 što je za 33,8% manje u odnosu na juni/lipanj 2019. godine. Neto stopa iskorištenosti kreveta za vrstu Hoteli i sličan smještaj na području Federacije BiH iznosila je 4,7 %.

Ukupan broj dolazaka turista u junu/lipnju 2020. godine iznosio je 14.543 što je za 89,3% manje u odnosu na juni/lipanj 2019. godine, a u odnosu na maj/svibanj 2020. godine više je za 526,6%. Učešće domaćih turista je 76,7%, a stranih turista 23,3%.

Ukupan broj noćenja turista u junu/lipnju 2020. godine iznosio je 28.352 što je za 89,0% manje u odnosu na juni/lipanj 2019. godine, a u odnosu na maj/svibanj 2020 godine više je za 319,8%. Učešće domaćih turista je 75,6%, a stranih turista 24,4%.

Prema vrsti smještajnog objekta najveći broj noćenja je ostvaren u okviru vrste Hoteli i sličan smještaj sa učešćem od 91,9%.

U strukturi noćenja stranih turista najviše noćenja ostvarili su turisti iz Hrvatska (28,4%), Srbije (25,2%), Njemačke (6,7%), Mađarske (4,8%) i Saudijske Arabije (4,5%), što je ukupno 69,6%. Turisti iz ostalih zemalja

*Top 3 countries in imports were: Germany with 718,898 thousand KM or 12.92% share in total imports; Italy with 619,709 thousand KM or 11.14% share and Croatia with 602,074 thousand KM or 10.82% share. Imports from all other countries was 3,622,123 thousand KM or 65.11% share in total imports.*

*According to statistical procedures, in exports the biggest share had normal exports with 75.9% of total exports. In imports the biggest share had normal imports with 90.2% of total imports.*

## DOMESTIC TRADE

### Retail trade

*Seasonally adjusted total turnover realized by all business entities with retail trade as their main activity in June 2020 was 1.1% higher than in May 2020.*

*Seasonally adjusted turnover of all business entities engaged in retail trade, irrespective of their main activity in June 2020 in real term was 5.7% higher than in May 2020.*

*In June 2020, in real term, total turnover, working day adjusted was by 8.8% lower than in June 2019.*

*In June 2020, in real term, retail trade turnover, working day adjusted was 7.9% lower than in June 2020.*

*In June 2020 the greatest values of retail trade concerning to branches were in following groups: Non-specialized stores of food 34.4 % of total sale, Automotive fuel 18.3 %, Other non-specialized stores 12.3%, The share of all other groups is 35.0%.*

## TOURISM

*Number of permanent bed places was 21.936 in June 2020 what is 33.8% less than in June 2019. Net occupancy rate of bed places for Hotels and similar accommodation was 4.7%.*

*In June 2020 total number of tourist arrivals was 14.543 what is 89.3% less than June 2019 and 526.6% more than May 2020. Share of domestic tourist arrivals was 76.7% and foreign tourist's share was 23.3%.*

*In June 2020 total number of tourist nights spent 28.352 what is 89.0% less than June 2019 and 319.8% more than May 2020. Share of domestic tourist arrivals was 75.6% and foreign tourist's share was 24.4%.*

*According to the type of accommodation facility the highest number of nights spent was realised in Hotels and similar accommodation with share of 91.9%.*

*Concerning the structure of foreign tourist nights, the most of them (69.6%) were realised by tourists from Croatia (28.4%), Serbia (25.2%), Germany (6.7%), Hungary (4.8%) and Saudi Arabia (4.5%). Tourists*

ostvarili su 30,4% noćenja.

*from other countries realized 30.4% of tourist nights spent.*

Od ukupno ostvarenog broja noćenja 92,2% odnosi se na individualna, a 7,8% na organizirana putovanja.

*Concerning the mean of the trip share of individual arrangement was 92.2% and share of organized trip was 7.8%.*

Što se tiče svrhe dolaska turista od ukupno ostvarenog broja noćenja 33,6% odnosi se na poslovna putovanja, a 66,4% na ostala putovanja.

*Concerning the purpose of trip share of business trip was 33.6% and share of trip - other was 66.4%.*

## METODOLOŠKA OBJAŠNENJA

### ZAPOSLENOST I PLAĆE

#### Zaposlenost

Podaci o ukupnom broju zaposlenih osoba u Federaciji BiH (pravne osobe i obrt i srodne djelatnosti) dobiveni su obradom podataka koji su preuzeti iz administrativnog izvora, Porezne uprave Federacije BiH.

Istraživanjem su obuhvaćene pravne osobe svih oblika vlasništva, tijela državne vlasti svih nivoa, ustanove i druge organizacije, koje posluju na teritoriji Federacije BiH.

Istraživanjem o zaposlenima u pravnim osobama obuhvaćeni su zaposleni koji imaju zasnovan radni odnos bez obzira na vrstu radnog odnosa i dužinu radnog vremena.

U ove podatke uključeni su i zaposleni u odbrani i policiji.

Istraživanjem o zaposlenima u obrtu i srodnim djelatnostima obuhvaćeni su zaposleni i vlasnici kojima je obrt osnovno zanimanje.

Zaposleni su osobe koje su zasnovala radni odnos s poslodavcem (pravnim ili fizičkim licem - obrt) na neodređeno ili određeno vrijeme, neovisno od dužine radnog vremena i vlasništva pravne osobe.

Godišnji prosjek broja zaposlenih izračunava se na osnovu podataka mjesečnih stanja za tu godinu.

#### Nezaposlenost

Podaci o ukupnom broju nezaposlenih osoba preuzimaju se od Federalnog zavoda za zapošljavanje, i uključuju osobe koje su u ovom zavodu registrirane kao nezaposlene osobe.

#### Plaće

Podaci o prosječnoj mjesečnoj isplaćenoj neto i bruto plaći obračunavaju se na temelju podataka prikupljenih Mjesečnim istraživanjem o zaposlenima i plaći (Rad-1). Istraživanjem su obuhvaćene pravne osobe svih oblika vlasništva, tijela državne vlasti svih nivoa/razine, ustanove i druge organizacije, po organizaciono teritorijalnom principu na nivou/razini općine.

Istraživanje o plaćama obuhvaća isplaćene neto i bruto plaće zaposlenih koji imaju zasnovan radni odnos, bez obzira na vrstu radnog odnosa i trajanje radnog vremena.

Prosječna mjesečna isplaćena neto plaća obuhvaća isplaćenu plaću za obavljani rad, kao i naknade plaća po osnovu radnog odnosa: godišnji odmor, plaćeni dopust, državne praznike i neradne dane utvrđene zakonom, bolovanja koja isplaćuje poslovni subjekat, plaćeno odsustvo sa posla, zastoje u poslu bez krivnje zaposlenog.

Prosječna mjesečna isplaćena bruto plaća obuhvaća sve vrste neto isplata plus zakonom propisana obavezna/obvezna izdvajanja iz bruto plaće (doprinosi iz bruto plaće i akontacija poreza na dohodak).

## NOTES ON METHODOLOGY

### EMPLOYMENT AND WAGES

#### Employment

Data on the total number of persons in paid employment in the Federation of BiH (legal persons and crafts and related activities) were obtained by processing data that were taken from the administrative source, the Tax Administration of the Federation of BiH.

The survey includes legal entities of all types of ownership, government bodies, institutions and other organizations that operate on the territory of the Federation of BiH.

The survey on persons in paid employment in legal entities includes all persons who have signed a work contract, regardless of the type of work contract and whether they work full-time or less than full-time.

This data including employees in defence and police.

The survey on persons in crafts and related activities includes and employed and owners of craft.

Employed are persons who have signed a contract with an employer (legal entities or owners of craft and trade) for a fixed or an unspecified period of time, irrespective of the type of ownership and of whether they work full-time or less than full-time.

Annual average of the number of persons in employment is calculated on the basis of monthly data.

#### Unemployment

Data on the number of unemployed persons are taken over from the Employment Office and include only persons registered as unemployed at this office.

#### Wages

Data on average monthly paid off net and gross earnings are calculated on the base of the data collected with regular Monthly survey on employment and wages Rad-1. The survey includes legal entities of all types of ownership, government bodies, institutions and other organizations.

The statistical survey on wages covers paid off net and gross earnings of persons in payed employment, irrespective of the kind of employment and number of working hours.

Monthly paid off net earning includes income of a person in employment earned for the work done during regular working hours as well as for annual leave, paid leave, public holidays and day-offs defined by law, sickness which are paid by employer, paid absence from the work, lay-offs and job stops caused against person's will and of no fault of his own, and all other payments which are subject to contributions.

Average monthly gross earning includes all kinds of net pays plus contributions from gross earnings as prescribed by law and taxes.

Prosječna mjesečna isplaćena neto i bruto plaća po zaposlenom izračunava se dijeljenjem ukupnih isplata sa brojem zaposlenih koji su učestvovali u isplatama.

*Average paid off net and gross earnings per person in employment are calculated by dividing the total of pay-offs with the number of persons who participated in that payments.*

U obračun nisu uključene plaće pripadnika odbrane, kao ni plaće zaposlenih u obrtu i srodnim djelatnostima.

*It does not include pay-offs of persons in employment in crafts and related activities and persons employed in defence.*

Nominalni indeksi neto i bruto plaća izračunavaju se iz podataka o prosječnim mjesečnim iznosima neto i bruto plaća za odgovarajuće mjesece i godine.

*Nominal indices of net and gross wages are calculated from the data on average monthly net and gross wages for the respective months and year.*

Realni indeksi neto i bruto plaća izračunavaju se dijeljenjem nominalnih indeksa neto i bruto plaća sa indeksom potrošačkih cijena.

*Real indices of net and gross wages are calculated by dividing nominal indices of net and gross wages with the consumer price index.*

#### NAPOMENA:

#### NOTICE:

Prosječna mjesečna isplaćena neto plaća koju objavljuje Federalni zavod za statistiku ne sadrži porez na dohodak.

*Monthly paid off net wages published by Federal Office of Statistics does not include income tax*

#### CIJENE

#### PRICES

Indeks potrošačkih cijena predstavlja mjeru promjena cijena proizvoda i usluga koje rezidentna domaćinstva/kućanstva kupuju radi zadovoljenja svojih ličnih/osobnih potreba.

*Consumer Price index represents a measure of average changes in price of a product ( goods and services ) which consumers buy for their personal needs.*

#### Namjena

#### Purpose

Indeks potrošačkih cijena se koristi kao mjera inflacije, za usklađivanje plaća i zarada u skladu sa kolektivnim ugovorima, te penzija i socijalnih davanja. Također se može koristiti i za cijenovno prilagođavanje klauzula u dugoročnim kupoprodajnim ugovorima, omogućuje upoređivanje kretanja cijena unutar zemlje između pojedinih regiona, te služi kao osnov za deflacioniranje pojedinih makroekonomskih agregata u statistici nacionalnih računa i u druge svrhe.

*The CPI can be used for various purposes. It can be used as a measure of inflation, for price adjustment of clauses in long-term sales and purchases contracts (for example, the CPI can serve for indexing wages and salaries in collective agreements, for indexing pensions etc.), it enables a comparison of inflation in the country with inflation in other countries as well as a comparison of price movements within a particular country and regions, also it can be used as a base for deflating macroeconomic aggregates in statistic of national accounts and for other purposes.*

#### Indeks potrošačkih cijena

#### Consumer Price Index

Indeks potrošačkih cijena u Federaciji Bosne i Hercegovine izračunava se na osnovu reprezentativne liste proizvoda koju čini 618 proizvoda. Svakog mjeseca prikuplja se oko 10000 cijena na unaprijed definiranom uzorku prodajnih mjesta i geografskih lokacija.

*The CPI in the Federation of Bosnia and Herzegovina is calculated on the basis of the representative List of products that consisted of 618 different items. Each month around 10000 prices are being collected in a fixed panel of geographical locations and outlets.*

#### Obuhvat indeksa

#### Scope of the Index

Geografski obuhvat - Cijene se prikupljaju na pet lokacija (gradova) u Federaciji Bosne i Hercegovine (Bihać, Mostar, Sarajevo, Tuzla i Zenica) odabranih prema kriteriju broja stanovnika i njihovoj ulozi u geografskom području kojem pripadaju.

*Geographic coverage - The prices are collected in five geographic locations (cities) of the Federation of Bosnia and Herzegovina (Bihać, Mostar, Sarajevo, Tuzla and Zenica) chosen according to the criterion of their weight in terms of population and their role with respect to the geographical areas they belong to.*

Obuhvat proizvoda - Obuhvaćeni su najvažniji proizvodi i usluge koje kupuje stanovništvo radi finalne potrošnje. Obuhvat dobara i usluga redovno se revidira kako bi se očuvala reprezentativnost liste proizvoda s obzirom na ukuse potrošača i njihove navike u pogledu kupovine.

*Product coverage - All relevant goods and services bought by the reference population for the purpose of final consumption are included in the index. The coverage of goods and services is regularly reviewed in order to ensure the representative list of product with respect to the consumer tastes and purchasing practices.*

## Snimanje cijena

Sve cijene prikupljaju uposlenici Federalnog zavoda za statistiku prema utvrđenom vremenskom rasporedu i unaprijed odabranom uzorku prodavnica/prodavaonica, tržnica i ustanova koje pružaju različite usluge stanovništvu. Snimatelji cijena dobivaju jasne specifikacije naziva proizvoda, njegove COICOP šifre i jedinice mjere i na osnovu/temelju tih informacija samostalno biraju konkretan proizvod čiju će cijenu snimati na određenom prodajnom mjestu, u skladu/sukladno sa kriterijem najprodavanijeg proizvoda na datom prodajnom mjestu. Kako bi se osiguralo da snimatelji iz mjeseca u mjesec snimaju cijene istih proizvoda, te kako bi se moglo pratiti koje proizvode snimatelji posmatraju na terenu, u upitnik se unose karakteristike proizvoda, kao što su marka, vrsta i količina proizvoda koji se snima, te informacije o eventualnim zamjenama ovih karakteristika ukoliko ih bude.

Takav način snimanja omogućuje praćenje promjene kretanja cijena između dva perioda tj. praćenje dinamike kretanja cijena.

Za potrebe indeksa potrošačkih cijena, snimanje cijena se vrši sljedećih dana u mjesecu:

- za poljoprivredne proizvode koji se prodaju na tržnicama cijene se prikupljaju dva puta mjesečno, i to u prvoj i trećoj sedmici/tjednu u mjesecu;
- za sve ostale proizvode cijene se, u skladu/sukladno sa važećim Evropskim/Europskim regulativama, prikupljaju jedanput mjesečno (između 1. i 21. u mjesecu), s tim da se nužno održava isti interval između prikupljanja.

## Ponderi

Ponderi koji se primjenjuju za izračunavanje indeksa potrošačkih cijena su koeficijenti koji odražavaju relativnu važnost odabranih proizvoda i usluga u ukupnoj potrošnji domaćinstava/kućanstava na teritoriji Federacije BiH. Pomoću njih se izračunavaju elementarni indeksi kao ponderisani/ponderirani prosjeci. Bazirani su na podacima povezanim sa finalnom potrošnjom domaćinstava/kućanstava i na podacima o broju stanovnika.

Osnovni izvor podataka za izradu pondera za obračun indeksa potrošačkih cijena je Anкета o potrošnji domaćinstava/kućanstava. Za izračunavanje indeksa potrošačkih cijena, od januara 2018. godine primjenjuju se ponderi koji se baziraju/temelje na podacima iz Ankete o potrošnji domaćinstava/kućanstava iz 2015. godine. Ponderi se svake godine korigiraju indeksom kretanja cijena u prethodnoj godini.

## Klasifikacija

Za obračun indeksa potrošačkih cijena upotrebljava se Klasifikacija lične/osobne potrošnje prema namjeni (Classification of Individual Consumption by Purpose-COICOP) po kojoj se proizvodi i usluge dijele na dvanaest osnovnih odjeljaka za koje se izračunavaju indeksi.

## Agregiranje

Izračunavanje indeksa potrošačkih cijena počinje izračunavanjem elementarnih indeksa (indeksa proizvoda) i indeksa reprezentativnih stavki na nivou gradova. Pri tome se kao mjera srednje vrijednosti koristi geometrijska sredina. Agregatni indeksi se nakon toga izračunavaju korištenjem Laspeyres-ove formule za ponderisanu aritmetičku sredinu počevši od indeksa reprezentativnih stavki na nivou gradova pa do ukupnog indeksa Federacije Bosne i

## Price collection

*All the prices are collected by the personnel of the Institute for Statistics of FBiH according to a pre-defined schedule and panel of outlets, markets and institutions providing different kinds of services to citizens. The price collectors receive clear specifications of the name of item, its COICOP code, and unit of measurement that allows them to choose a concrete item for price collecting in a specific outlet, in accordance with the criterion of the most sold products in that outlet. In order to be certain that the collector is collecting prices for exactly the same items each month, the form for price collecting also includes the informations on detailed product description in terms of brands, variety and quantity, as well as the information on possible replacements of items.*

*All of this allows the monitoring of the exact price change in different periods.*

*For the purposes of CPI calculations, the price collection is scheduled as follows:*

- *for agricultural products sold on green markets the prices are being collected twice a month, in the first and third week of a month;*
- *for other items the prices, in accordance with the European Regulative, are being collected once a month (between 1th and 21th of the month) with the obligation of maintaining the same interval of price collection.*

## Weights

*Weights used for calculating the CPI reflect relative importance of the sampled goods and services in the total consumption of resident households within the territory of Federation of BiH. They are used for elementary indices calculations as the weighted averages. They are based on the data linked to the Household Final Consumption and population.*

*The most important data sources for calculating the weights used in the consumer price indices is the Household Budget Survey. From January 2018, the compilation of the CPI has been based on the weights derived from household expenditures made in 2015. Weights are updated every year according to the price changes in the previous year.*

## Classification

*For the CPI calculation, the Classification of Individual Consumption by Purpose (COICOP) is used. According to the COICOP, goods and services are divided into twelve main groups for which indices are calculated.*

## Aggregation

*Consumer Price Index calculation starts from the computation of elementary aggregate indices (items indices) and representative position at the level of towns. For this purpose, the geometric mean is used as a measure of average value. Elementary aggregate indices are calculated by using Laspeyres formula for weighted arithmetic mean starting from the level of representative positions indices at the level of towns to the overall index at the level of Federation Bosnia and Herzegovina.*

Hercegovine. Referentna baza za izračunavanje indeksa je 2015. godina.

#### Ostale definicije

Proizvod - bilo koji proizvod ili usluga za ličnu/osobnu potrošnju koji se mogu kupiti, grupni naziv za proizvode i usluge.

Reprezentativna stavka - proizvod na najnižem nivou agregacije, odnosno proizvod u prodajnom mjestu na jednoj geografskoj lokaciji za koji se može procijeniti ponder. Proizvodima iz nižih nivoa agregacije nije moguće dodijeliti ponder jer za to ne postoje reprezentativni podaci.

Prodajna cijena proizvođača industrijskih proizvoda na domaćem tržištu je cijena po kojoj proizvođač prodaje svoje proizvode kupcima na domaćem tržištu u najvećim količinama utovareno u vagon (kamion) u mjestu proizvođača, ili je cijena po kojoj proizvođač vrši obračun sa drugim proizvođačima ili trgovinskim preduzećima/poduzećima. U ovu cijenu ulazi regres koji ostvaruje proizvođač, a od cijene se odbija trgovački rabat i popusti koje prodavac odobrava kupcu. PDV i akcize se ne uključuju u cijenu.

Prodajna cijena proizvođača industrijskih proizvoda na inozemnom tržištu je cijena po kojoj proizvođač prodaje svoje proizvode kupcima na inozemnom tržištu u najvećim količinama isporučeno prema ugovorenim paritetima (EXW, FCA, FAS, FOB, CFR, CIF, CPT, CIP, DAF, DES, DEQ, DDU, DDP i dr.). U prodajnu cijenu ulazi regres koji ostvaruje proizvođač, a isključuju se rabat i popusti koje prodavac odobri kupcu. PDV i akcize se ne uključuju u cijenu.

Indeks cijena proizvođača industrijskih proizvoda predstavlja mjeru promjena cijena proizvoda koje industrijska preduzeća/poduzeća proizvode i prodaju na domaćem i inozemnom tržištu.

Ukupan indeks cijena proizvođača industrijskih proizvoda sadrži dva podindeksa, tj. Indeks cijena proizvođača industrijskih proizvoda na domaćem tržištu i Indeks cijena proizvođača industrijskih proizvoda na inozemnom tržištu. Praćenje prodajnih cijena na ta dva tržišta daje promjene u indeksu cijena proizvođača industrijskih proizvoda ukupne industrije, glavnih industrijskih grupacija, područja i oblasti industrije.

#### Namjena

Indeks cijena proizvođača industrijskih proizvoda se može koristiti kao mjera inflacije, za očuvanje vrijednosti kod ugovora s indeksnim klauzulama, te kao osnov za deflacioniranje pojedinih makroekonomskih agregata u statistici nacionalnih računa i u druge svrhe.

#### Obuhvat indeksa

Indeks cijena proizvođača industrijskih proizvoda u Federaciji Bosne i Hercegovine izračunava se na osnovu prikupljenih cijena za proizvode koji se prodaju na domaćem i inozemnom tržištu.

Obuhvat proizvoda - Obuhvaćeni su najvažniji proizvodi i usluge koje se proizvode u Federaciji BiH i prodaju na domaćem i inozemnom tržištu.

Svakog mjeseca se od izabranih preduzeća prikuplja 1708 pojedinačnih cijena za izabrane proizvode.

Obuhvat preduzeća - Cijene se prikupljaju od 532 proizvodna subjekta.

Reference base year for index calculation is 2015.

#### Other definitions

Product - any consumer good or service that can be purchased, a term covering both goods and services.

Representative position - lowest level of product aggregation, i.e. item in an outlet in a geographic location with a weight. The items at the lower levels of aggregation do not have weights attributed due to the lack of representative data.

Industrial producer price on domestic market is either price at which a producer sells products at the domestic market in the largest quantities, franco loaded into a wagon (truck) at the location of a producer or a price charged to another company by a producer. The selling price includes reimbursements if applicable, and it excludes commercial rabattes, disscounts, VAT and excises.

Industrial producer price on non-domestic market is price at which producer sells products at the non-domestic market in the largest quantities delivered according to the agreed parities (EXW, FCA, FAS, FOB, CFR, CIF, CPT, CIP, DAF, DES, DEQ, DDU, DDP and etc.). The selling price includes reimbursements if applicable, and it excludes commercial rabattes, disscounts, VAT and excises.

Producer Price index represents the measurement of price change of industrial products produced and sold by enterprises on domestic and non-domestic market.

Total PPI is composed of two subindices, i.e. the industrial producer price index on the domestic market and industrial producer price index on the non-domestic market.

Monitoring of selling prices for these two markets provides changes in PPI for total industry, the main industrial groupings, sections and divisions of industry.

#### Purpose

The PPI can be used as a measure of inflation, to preserve the value of contracts with escalator clauses, as well as a base for deflating macroeconomic aggregates in statistics of national accounts and for other purposes.

#### Index coverage

Producer Price index in Federation of BiH is calculated based on collected prices for products sold on domestic and non-domestic market.

Product coverage - All relevant products and services produced by enterprises located in the Federation of BiH and sold on domestic and non-domestic market are covered by this index.

Each month 1708 single prices are collected from selected enterprises.

Enterprises coverage - The prices are collected from 532 producers.

#### Prikupljanje cijena

Za indeks cijena proizvođača industrijskih proizvoda na domaćem i inozemnom tržištu cijene se prikupljaju od industrijskih preduzeća/poduzeća, mjesečno putem obrazaca C-41/DOM i C-41/INO.

#### Ponderi

Ponderi za izračunavanje ukupnog indeksa cijena proizvođača industrijskih proizvoda predstavljaju relativno učešće vrijednosti prodaje pojedinih proizvoda i na domaćem i na inozemnom tržištu.

Ponderi koji se primjenjuju za izračunavanje indeksa cijena proizvođača industrijskih proizvoda na domaćem tržištu su koeficijenti koji odražavaju relativno učešće vrijednosti prodaje pojedinog proizvoda u ukupnoj vrijednosti prodaje svih proizvoda na domaćem tržištu.

Ponderi koji se primjenjuju za izračunavanje indeksa cijena proizvođača industrijskih proizvoda na inozemnom tržištu su koeficijenti koji odražavaju relativno učešće vrijednosti prodaje pojedinog proizvoda u ukupnoj vrijednosti prodaje svih proizvoda na inozemnom tržištu.

Osnovni izvor podataka za izradu pondera je Godišnji izvještaj industrije (IND-21).

Za izradu ponderacionog sistema koji je primjenjen pri izračunu indeksa cijena proizvođača industrijskih proizvoda korišteni su podaci za 2015. godinu (bazna godina).

Nova ponderacija se radi svake pete godine, dok se korekcija pondera vrši svake godine. Kao korektivni faktor se koriste indeksi kretanja cijena proizvoda u prethodnoj godini.

#### Klasifikacija i nomenklatura

Za obračun indeksa cijena proizvođača industrijskih proizvoda upotrebljava se Klasifikacija djelatnosti (KD BiH 2010) prema kojoj se poslovni subjekti razvrstavaju u područja B, C i D i Nomenklatura industrijskih proizvoda (NIP BiH 2010).

#### Agregiranje

Izračunavanje indeksa cijena proizvođača industrijskih proizvoda počinje izračunavanjem mjesečnih indeksa prostom geometrijskom sredinom za pojedine proizvode koje proizvodi više proizvođača. Agregirani indeksi se nakon toga izračunavaju korištenjem Laspeyres-ove formule za ponderisanu aritmetičku sredinu počevši od indeksa pojedinih proizvoda pa do ukupnih indeksa (ukupnog, indeksa na domaćem tržištu i indeksa na inozemnom tržištu), za Federaciju Bosne i Hercegovine.

#### INVESTICIJE U STALNA SREDSTVA

#### METODOLOŠKA OBJAŠNJENJA

Izvori i metode prikupljanja podataka

Podaci o investicijama su prikupljeni putem sljedećih istraživanja:

- Godišnji izvještaj o investicijama u stalna sredstva (obrazac INV-01) za sve pravne osobe;
- za oblast poljoprivrede individualnog sektora (poljoprivredna gazdinstva) podaci su prikupljeni putem općina, a bazirani/temeljeni su na procjenama općinskih komisija.

Nisu obuhvaćena investiciona ulaganja samostalnih poduzetnika i domaćinstava/kućanstava.

Definicije i metodološka objašnjenja su zasnovana na metodologiji Evropski/Europski sistem računa 2010 (ESA 2010).

#### Price collection

For Producer Price Indices of industrial products on the domestic and non-domestic market, all items the prices are being collected once a month through C-41/DOM and C-41/INO forms.

#### Weights

Weights used for calculating the total PPI represent the relative share of value of sale for each products on domestic and non-domestic market.

Weights used for calculating the PPI on the domestic market reflect the relative importance value of sale for each product in the total value production sold on the domestic market.

Weights used for calculating the PPI on the non-domestic market reflect the relative importance value of sale for each product in the total value production sold on the non-domestic market.

The main source of data for calculating weights is the Annual Survey on Industrial Production (IND-21).

For the production of weighting system applied for calculation of PPI, data for 2015 (based year) were used.

The new ponderation has been done each five years, while correction of weights has been done each year. Indices of price movements of products in previous year are used as correction factor.

#### Classification and nomenclature

For calculating the price index, the PPI Classification of Activities (CEA BiH 2010) is used by which legal entities are classified in sections B, C and D and Nomenclature of Industrial Products (NIP BiH 2010).

#### Aggregation

Producer Price Index calculation starts from the computation of monthly average indices for each product produced by the more than one producer, using simple geometric mean. Aggregated indices are calculated by using Laspeyres formula for weighted arithmetic mean starting from the level of representative products to the all indices (total PPI, PPI on domestic market and PPI on non-domestic market) at the level of Federation Bosnia and Herzegovina.

#### GROSS FIXED CAPITAL FORMATION

#### NOTES ON METHODOLOGY

#### Sources and methods of data collecting

Data on gross fixed capital formation are provided from:

- The Annual Report on Gross Fixed Capital Formation for all legal entities (the INV-01 form);
- Data for agricultural households are collected by the municipalities, based on estimations.

Data do not cover the investments realised by entrepreneurs and households.

Definitions and notes on methodology are based on the methodology European System of Accounts 2010 (ESA 2010).



Podaci o investicijama prikazuju ukupno ostvarene investicije i ostvarene investicije u nova stalna sredstva po tehničkoj strukturi.

Svi podaci su iskazani po područjima Klasifikacije djelatnosti BiH 2010, koja je usklađena sa evropskom klasifikacijom NACE Rev. 2, a pravne osobe su grupisane prema **sjedištu i pretežnoj djelatnosti** investitora (organizacioni princip).

## Definicije

Investicijama u stalna sredstva smatraju se nabavke/nabave preduzeća/poduzeća i drugih pravnih osoba radi dobivanja novih stalnih sredstava, povećanja vrijednosti ili zamjene postojećih stalnih sredstava (stambene zgrade, ostale zgrade i građevine, oprema i uređaji trajnijeg karaktera, osnovno stado, pošumljavanje i podizanje **dugogodišnjih zasada, kapitalizirana ulaganja u istraživanje i razvoj**, softveri i baze podataka itd). Nabavljena investicijska dobra mogu biti nova ili polovna/rabljena, kupljena od drugih u zemlji i inozemstvu. Stalna sredstva mogu, također, biti stečena trampom, primljena kao kapitalni transfer u naturi ili proizvedena u vlastitoj **režiji**. **Obuhvataju se sve vrste ulaganja u nove kapacitete**, kao i ulaganja za proširenje, rekonstrukciju i modernizaciju postojećih ili zamjenu zastarjelih, istrošenih ili slučajnom štetom uništenih kapaciteta. Ne obuhvata se redovno i tekuće održavanje stalnih sredstava, ulaganja u obrtna sredstva, usavršavanje osoblja, **ispitivanje tržišta i kupovina zemljišta**.

Ostvarene investicije predstavljaju vrijednost fizički realizovane izgradnje, izrade ili nabavke/nabave novih i polovnih/rabljenih stalnih sredstava tokom/tijekom godine, bez obzira na to jesu li završene, je li i kada izvršena njihova isplata.

Ostvarene investicije u nova stalna sredstva odnose se na onaj dio stalnih sredstava koji je nabavljen neposredno od izvođača građevinskih radova, proizvođača opreme ili proizveden u vlastitoj **režiji, odnosno ona investicijska dobra koja još nisu bila predmet** kupoprodaje između neposrednih korisnika tih dobara. Ovdje se uključuje i polovna/rabljena oprema nabavljena u inozemstvu, budući da izravno utiče na porast nacionalnog bogatstva u zemlji. Ostala polovna stalna sredstva nisu uključena u ostvarene investicije u nova stalna sredstva. U nabavku/nabavu novih stalnih sredstava svrstavaju se i investicije u veća poboljšanja postojećih stalnih sredstava.

Investicije u građevinske objekte i prostore obuhvataju stambenu izgradnju i ostale građevinske radove (ostala visokogradnja, niskogradnja i značajnija poboljšanja zemljišta).

Investicije u strojeve i opremu obuhvataju nabavku strojeva, opreme i transportnih sredstava.

Investicije u ostalo obuhvataju ulaganja u kultivisane biološke resurse (biološka sredstva), proizvode intelektualnog vlasništva i troškove prijenosa vlasništva zemljišta. U proizvode intelektualnog vlasništva spadaju: **kapitalizirana ulaganja u istraživanje i razvoj, rudarska i mineralna istraživanja, softveri i baze podataka, književni i umjetnički originali i ostali proizvodi intelektualnog vlasništva**.

*Data on gross fixed capital formation present the gross fixed capital formation and gross fixed capital formation in new fixed assets by technical composition.*

*All data have been given by KD BIH 2010 sections of Classification of Activity, which is harmonized with the NACE Rev. 2 European Classification of Activity, and legal entities were grouped regarding to the main activity and headquarter of the investor (by organisational principle).*

## Definitions

*Gross fixed capital formation in fixed assets includes provisions of enterprises and other organizations (legal entities) aimed at getting new fixed assets, increasing the value or replacing already existing fixed assets (residential buildings, other buildings and edifices, permanent equipment and installations, breeding stock, afforestation and long-standing plantations, research and development recognised as capital formation, software and databases, etc.). Provided capital formation assets can be new or used, bought in the country or abroad. Fixed assets can also be obtained through barter, received as capital transfer in kind or self-produced. All kinds of capital formation in new capacities are included, as well as investments in enlargement, reconstruction and modernisation of the already existing or substitution of outworn, worn off or not deliberately damaged capacities. Gross fixed capital formation excludes ordinary and current maintenance and repair of fixed assets, capital formation in current assets, personnel training services, market research and land purchase.*

*Gross fixed capital formation represents the value of physically made construction, produced or procured fixed assets (new and existing) throughout a year, regardless of whether they have been finished and whether or when the payment has been made.*

*Gross fixed capital formation in new fixed assets relates to the part of fixed assets that has been purchased directly from the contractor, producer of equipment, or that has been self-produced. This relates to the gross fixed capital formation assets still out of buying and selling transactions among users. It also includes the existing assets purchased abroad, since it directly influences the country's affluence. Other used fixed assets are not included in the gross fixed capital formation in new fixed assets. Provision of new fixed assets also includes the gross fixed assets for major improvements of the existing fixed assets.*

*Gross fixed capital formation in buildings and other structures includes dwellings and other buildings and structures (other buildings, civil engineering works and land improvements).*

*Gross fixed capital formation in machinery and equipment consists of purchase of machinery, equipment and transport equipment.*

*Gross fixed capital formation in other includes investments in cultivated biological resources, intellectual property products and costs of ownership transfer of land. Intellectual property products consists of research and development recognised as capital formation, mineral exploration, computer software and databases, literary or artistic originals and other intellectual property products.*

Podaci o klanju stoke i peradi u klaonicama prikupljaju se redovnim mjesečnim istraživanjem za poslovne subjekte, posebno za pravne osobe i dijelovi pravnih osoba (PO-52), a posebno za obrtnike (PO-52a).

*The data on slaughtered of livestock and poultry in slaughterhouses are collected through the regular monthly surveys for business entities, separately for legal entities and part of legal entities (PO-52), and separately for entrepreneurs (PO-52a).*

Prikupljaju se podaci o broju grla zaklane stoke i peradi po vrstama i kategorijama, bruto težini, neto težini i randmanu. Iskazuje se sva zaklana stoka i perad bez obzira na porijeklo.

*The data on the number of slaughtered cattle and poultry by types and categories, gross weight, net weight and randman are collected. All slaughtered cattle have been presented be regardless of their origin.*

Izveštajne jedinice i jedinice posmatranja, za istraživanje PO-52 su pravne osobe i dijelovi pravnih osoba razvrstani prema KD BiH 2010 za obavljanje djelatnosti 10.1-Prerada i konzerviranje mesa i 10.12-Prerada i konzerviranje mesa peradi.

*Reporting and observation units for survey PO-52 are legal entities and parts of legal entities classified, according to the KD B&H 2010 in class 10.11-Processing and preserving of meat and class 10.12-Processing and preserving of poultry meat.*

Izveštajne jedinice za istraživanje PO-52a su veterinarske stanice i kantonalne uprave za inspeksijske poslove za obrtnike registrovane prema KD BiH 2010 za obavljanje djelatnosti 10.11-Prerada i konzerviranje mesa i 10.12-Prerada i konzerviranje mesa peradi.

*Reporting units for survey PO-52a are veterinary services and cantonal veterinary inspections for entrepreneurs registered according to the KD B&H 2010 in class 10.11-Processing and preserving of meat and class 10.12-Processing and preserving of poultry meat.*

#### Definicije

#### Definitions

Bruto težina predstavlja težinu stoke i peradi prije klanja izraženu u tonama.

*Gross weight is the weight of livestock and poultry in tons and before slaughter.*

Neto težina je težina očišćenog trupa zaklane stoke i peradi bez kože, krvi, glave (osim kod odojaka i peradi), utrobe, prednjih nogu do koljena i stražnjih nogu do skočnog zgloba, izraženo u tonama.

*Net weight is the weight of dressed carcass of slaughtered livestock and poultry without skin, blood, head (except piglets and poultry), womb, front legs to the knee and the back legs to the hock, in tons.*

Randman zaklane stoke i peradi predstavlja odnos težine zaklane stoke i peradi (neto težine) i težine žive stoke i peradi (bruto težine), a iskazuje se u postocima sa jednom decimalom.

*Coefficient of utilization is ratio of weight of slaughtered cattle and poultry (net weight) and the weight of livestock and poultry (gross weight), and is expressed as a percentage with one decimal.*

#### Skraćenice/Kratice

#### Abbreviations

KD BiH 2010 Klasifikacija djelatnosti BiH 2010

KD B&H 2010 Classification of Activities of BiH, 2010

t tona

t ton

000 hiljada/tisuća

000 thousand

#### Prikupljanje kravljeg mlijeka i proizvodnja mliječnih proizvoda

#### Collection of cow's milk and production of dairy products

Podaci o prikupljenom kravljem mlijeku i proizvodnji mliječnih proizvoda prikupljaju se redovnim mjesečnim istraživanjem „Mjesečni izvještaj o prikupljanju kravljeg mlijeka i proizvodnji mliječnih proizvoda“ (PO-M-MP/M). Ovim izvještajem prikupljaju se podaci o količini prikupljenog kravljeg mlijeka sa teritorije cijele Bosne i Hercegovine, sadržaju mliječne masti i proteina, te proizvodnji mliječnih proizvoda od kravljeg mlijeka.

*The data on collected cow's milk and production of dairy products are collected through regular monthly survey which is conducted through the report "Monthly report on the collection of cow's milk and production of dairy products". This report provides information on quantity of collected cow's milk from the whole territory of Bosnia and Herzegovina, milk fat and protein contents and the production of dairy products from cows' milk.*

Izveštajne jedinice i jedinice posmatranja su pravne osobe i dijelovi pravnih osoba razvrstani prema KD BiH 2010 u djelatnost 10.51-Proizvodnja mlijeka, mliječnih proizvoda i sira.

*Reporting and observation units are legal entities and part of legal entities classified, according to the KD B&H 2010, in class 10.51-Production of milk, dairy products and cheese.*

#### Definicije

#### Definitions

Mlijeko za piće obuhvata sirovo mlijeko, neobrano mlijeko, djelomično obrano mlijeko i obrano mlijeko bez sadržaja aditiva.

*Drinking milk comprises raw milk, whole milk, skimmed milk, semi-skimmed milk and skimmed milk containing no additives.*

Pavlaka/vrhnje obuhvata pavlaku/vrhnje za direktnu potrošnju s više ili manje od 29% mliječne masti.

*Cream comprises cream for direct consumption, with fat content more or less than 29%.*

Fermentirani proizvodi obuhvataju jogurt, tekući jogurt, kiselo mlijeko, acidofilno mlijeko, te ostale fermentirane proizvode.

*Fermented products include yoghurts, drinkable yoghurts, sour milk, acidified milk and other fermented products.*

Maslac/puter obuhvata otopljeni maslac/puter, ulje maslaca/putera i slične proizvode s više od 82% mliječne masti.

Kajmak je proizvod sličan maslacu/puteru sa sadržajem mliječne masti manjim od 80%, isključujući ostale masti.

Kravlji sir obuhvata sve vrste sira dobivene isključivo od kravljeg mlijeka (meki, polumeki, tvrdi i ostali sirevi), isključujući topljeni sir.

#### Skraćenice/Kratice

KD BiH 2010      Klasifikacija djelatnosti BiH 2010  
t                    tona  
kg                  kilogram

*Butter includes melted butter, butter oil and similar products with more than 82% fat content.*

*Kaymak is a product similar to butter, with fat content less than 80%.*

*Cheese includes all kinds of cheese produced from cow's milk (soft, semi-soft, hard and other cheeses), excluding melted cheese.*

#### Abbreviations

KD B&H 2010      Classification of Activities of BiH, 2010  
t                    ton  
kg                  kilogram

## Šumarstvo

Podaci o proizvodnji šumarstva u državnim šumama rezultat su Mjesečnog istraživanja šumarstva ŠUM- 22 koje provodi Federalni zavod za statistiku na temelju Zakona o statističkim istraživanjima u FBiH «Službene novine Federacije BiH» br. 63/03 i 9/09.

Mjesečnim izvještajem šumarstva obuhvaćene su sve pravne osobe razvrstane u Registru poslovnih subjekata u području A-Poljoprivreda, lov i šumarstvo, odjeljak 02-Šumarstvo, sječa drveta i usluge povezane sa njima, a koje se bave stalnom proizvodnjom šumskih sortimenata u državnim šumama.

Prikupljanje podataka o proizvodnji i prodaji u šumarstvu vrši se na osnovi Nomenklature proizvoda i usluga šumarstva – NPUŠ, koja je izrađena za potrebe statistike šumarstva na osnovi Liste karakterističnih proizvoda šumarstva, koju je Eurostat (Statistički ured Evropske unije) objavio kao integralni dio Priručnika za ekonomske račune poljoprivrede i šumarstva (Manual on the Economic Accounts of Agriculture and Forestry – EAF) u novembru/studenom 1997. godine.

Trupci (lišćara/listača i četinara/četinjača) su dijelovi debla koji su namjenjeni daljem prerađivanju piljenjem, ponekad rezanjem ili ljuštenjem jer imaju povoljna fizička i kemijska svojstva te su namjenjeni za industrijsku preradu.

Jamsko drvo (lišćara/listača i četinara/četinjača) namjenjeno je za razne tehničke svrhe jer ima vrlo povoljna fizička i kemijska svojstva. To je drvo koje se upotrebljava za izgradnju i održavanje jamskih rovova i okna, dakle za gradnju u zemlji i pod zemljom.

Ostalo dugo drvo (lišćara/listača i četinara/četinjača) obuhvaća sve vrste drveta pogodne za mehaničku preradu, stupove za elektro vodove i TT vodove te ostalo oblo drvo.

Prostorno drvo (lišćara/listača i četinara/četinjača) obuhvaća drvo za drvene ploče (pogodno za mehaničku preradu), a celulozno i taninsko drvo, zbog svog povoljnog kemijskog svojstva, pogodno je za kemijsku preradu. Taninsko drvo je sirovina iz koje se preradom dobivaju taninski ekstrati.

Ogrijevno drvo (lišćara/listača i četinara/četinjača) je namjenjeno neposredno za ogrjev ili za proizvodnju drvenog uglja.

## Forestry

*Data on production of forestry assortments in the publicly-owned forests are result of monthly reports on surveys of forests (ŠUM – 22) conducted by the Federal Office of Statistics on the basis of Act on Statistical Survey in FB&H (Official Gazette of FB&H, No 63/03 and 9/09).*

*All legal entities classified in the Register of Business Entities under section A – Agriculture, hunting and forestry Section 02 – Forestry, felling and related services activities, engaged in permanent production forest assortments in the publicly-owned forests, and are extended by Monthly Report of forestry.*

*Data collection on production and sales of forestry is practised on the basis of the Nomenclature of Forest Products and Services NPUŠ which is made for the purposes of forestry statistics on the basis the List of Characteristic Products of the Commercial Timber Production compiled by the Eurostat (the Statistical Office of the European Union), and published as an integral part of the Manual for Economic Accounts of Agriculture and Forestry in November 1997.*

*Logs (broad-leaves trees and conifers) are parts of timber intended for further processing by sawing, sometimes by cutting or peeling, because of its good physical and chemical characteristics, so it is useful to be industrially processed.*

*Mining timber (broad-leaves trees and conifers) having very good physical and chemical characteristics, is intended for various technical purposes. It is used for building and maintaining pits and shafts, therefore, for constructing underground and on the surface.*

*Other long timber (broad-leaves trees and conifers) includes all kinds of wood suitable for mechanical processing, transmission-line and telephone-line pylons as well as other oval timber.*

*Stack wood (broad-leaves trees and conifers) includes wood for boards (suitable for mechanical processing), and wood-pulp and tannin wood are, because of its good chemical characteristics, suitable for chemical processing. Tannin wood is a material that, processed, gives tannin extracts.*

*Fuel wood (broad-leaves trees and conifers) is intended directly for fuel or production of wood coal.*

## INDUSTRIJA

### Metod računanja

Indeksi industrijske proizvodnje izračunavaju se u dva koraka, korištenjem Laspeyres-ove formule. U prvom koraku indeksi se izračunavaju iz podataka o količinama pojedinačnih proizvoda iz Mjesečne NIP BiH 2013 i odgovarajućeg ponderacijskog koeficijenta, koji je aproksimacija dodane vrijednosti pojedinačnih proizvoda. U drugom koraku svi indeksi grana i viših nivoa ponderišu se strukturom dodane vrijednosti iz 2014. godine.

### Standardi i klasifikacije

Prikupljanje podataka na obrascu MKPS IND-1 vrši se na osnovu Metodologije za popunjavanje izvještaja i Mjesečne Nomenklature industrijskih proizvoda - Mjesečna NIP BiH 2013. (www.fzs.ba). Mjesečna NIP BiH 2013 zasnovana je na izvornoj NIP BiH 2010 (Službeni glasnik br. 12/11 i 41/11) i ažurirana sa izmjenama i dopunama nastalim od 2010. do 2013. godine. Mjesečna NIP BiH 2013 je dodatno razrađena i dopunjena u skladu sa specifičnim potrebama obračuna indeksa industrijske proizvodnje u BiH, a saglasno sa EU regulativama za kratkoročne poslovne statistike.

### Obuhvat mjesečnog istraživanja po ekonomskim djelatnostima

Mjesečnim izvještajem industrije (M KPS IND-1) obuhvaćena su sva pravna lica koja zapošljavaju deset i više zaposlenih (preduzeća/poduzeća i lokalne jedinice), razvrstana u Registru poslovnih subjekata Federalnog zavoda za statistiku. Indeks obima industrijske proizvodnje (IPI) obuhvata djelatnosti koje su svrstane u sljedeća područja KD BiH 2010:

B -Vađenje ruda i kamena

C -Prerađivačka industrija

D-Proizvodnja i snabdijevanje električnom energijom i plinom

Saglasno EU STS propisu br. 1165/98 i 1893/2006 sljedeće djelatnosti ne ulaze u obračun indeksa industrijske proizvodnje: Oblast 36 - Sakupljanje, prečišćavanje i snabdjevanje vodom Grana 35.3 - Proizvodnja i snabdjevanje parom i klimatizacija

### Agregati glavnih industrijskih grupa (GIG)

Indeksi za GIG agregate izračunavaju se istom metodom kao indeksi po djelatnostima, samo se proizvodi grupišu prema i pretežno upotrebi proizvoda unutar oblasti i grane djelatnosti iz klasifikacije KD BiH 2010 (EU NACE Rev.2). Za izračunavanje indeksa za GIG agregate (EU MIGs) primjenjuju se nove definicije radi usklađivanja sa statističkim standardima EU.

AI Intermedijarni proizvodi: oblasti i grane KD BiH 2010: 07 – 09, 10.6, 10.9, 13.1 – 13.3, 16, 17, 20.1 – 20.3, 20.5, 20.6, 22 – 24, 25.5 – 25.7, 25.9, 26.1, 26.8, 27.1 – 27.4 i 27.9

AE Energija: oblasti KD BiH 2010: 05, 06, 19 i 35 (isključujući 35.3)

BB Kapitalni proizvodi: oblasti i grane KD BiH 2010: 25.1 – 25.4, 26.2, 26.3, 26.5, 26.6, 28, 29, 30.1 – 30.4, 32.5 i 33

CD Trajni proizvodi za široku potrošnju: oblasti i grane KD BiH 2010: 26.4, 26.7, 27.5, 30.9, 31, 32.1 i 32.2

CN Netrajni proizvodi za široku potrošnju: oblasti i grane KD BiH 2010: 10.1 – 10.5, 10.7, 10.8, 11, 12, 13.9, 14, 15, 18, 20.4, 21, 32.3, 32.4 i 32.9.

### Prikazivanje serija indeksa

U skladu sa preporukama Eurostata, desezoniranje i kalendarsko prilagođavanje se vrši metodom TRAMO-SEATS u DEMETRA okruženju na mjesečnoj seriji izvornih indeksa industrijske proizvodnje. Produžavanje serije indeksa dodavanjem novih

## INDUSTRY

### Calculation method

Indices of industrial production are calculated in two stages according to the Laspeyres formula. In the first stage, indices are calculated from quantity data on production of individual products according to the Monthly NIP BiH 2013 and an adequate weighting coefficient, which represents an estimated value added of individual products. In the second stage, all indices of groups and higher levels are weighted with shares of value added of individual products from 2014.

### Standards and Classifications

Collecting data on the MKPS IND-1 is done on the basis of the methodology for completing the report and Monthly Nomenclature of Industrial Products - Monthly NIP 2013 (www.fzs.ba). Monthly NIP 2013 is based on the original NIP BiH 2010 (Official Gazette no. 12/11 and 41/11) and updated with amendments occurring since 2010. the 2013. Monthly NIP 2013 is further developed and supplemented in accordance with the specific purpose of calculating the index of industrial production in BiH, and in accordance with EU regulativama for short-term business statistics.

### Reporting units for the Monthly Survey of Industrial

Production (MKPS IND-1) are legal entities that employ ten or more employees (companies/ enterprises and local units) classified in the Register of Business Entities of Institute for Statistics of FB&H. Industrial production index (IPI) covers activities classified into the following sections of the KD BiH 2010:

B -Mining and quarrying

C -Manufacturing

D -Electricity and gas supply

In line with EU STS Regulation No. 1165/98 and 1893/2006, the following activities are excluded from the industrial production index calculation: Division 36 - Water collection, treatment and supply Group 35.3 – Steam and air conditioning supply

### Main Industrial Grouping (MIGs) aggregates

Indices for MIG aggregates are calculated by the same method as the indices by activities, save for the fact that the products are grouped according to the predominant use of the products within the division and groups of KD BiH 2010 (EU NACE Rev. 2). To calculate the index for MIG aggregates, new definitions are applied with aim of harmonization with the EU statistical standards.

AI Intermediate goods: the KD BiH 2010 divisions and groups: 07– 09, 10.6, 10.9, 13.1 – 13.3, 16, 17, 20.1 – 20.3, 20.5, 20.6, 22 – 24, 25.5 – 25.7, 25.9, 26.1, 26.8, 27.1 – 27.4 and 27.9

AE Energy: the KD BiH 2010 divisions: 05, 06, 19 and 35 (exl. 35.3)

BB Capital goods: the KD BiH 2010 divisions and groups: 25.1 – 25.4, 26.2, 26.3, 26.5, 26.6, 28, 29, 30.1 – 30.4, 32.5 and 33

CD Consumer durables: the KD BiH 2010 divisions and groups: 26.4, 26.7, 27.5, 30.9, 31, 32.1 and 32.2

CN Consumer non-durables: the KD BiH 2010 divisions and groups: 10.1 – 10.5, 10.7, 10.8, 11, 12, 13.9, 14, 15, 18, 20.4, 21, 32.3, 32.4 and 32.9.

### Indices series presentation

In accordance with the Eurostat's Recommendations, seasonal adjustment and working-day adjustment has been done by using the TRAMO-SEATS method in DEMETRA environment on the monthly

mjesečnih zapažanja za svaki idući mjesec može, zbog karakteristika primijenjene metode, prouzrokovati ispravke već objavljenih desezoniranih i kalendarski prilagođenih indeksa za nekoliko mjeseci unazad.

#### Desezonirani indeksi

Pojam desezonirani indeksi podrazumijeva da su podaci prilagođeni za sezonu i kalendarske dane. U skladu s preporukama Eurostata podaci koji se upoređuju s podacima od prethodnog mjeseca (mjesečno poređenje prema terminologiji i praksi Eurostata) prezentiraju se u desezoniranom obliku indeksa industrijske proizvodnje ili iz njih izračunatih stopa rasta.

#### Kalendarski prilagođeni indeksi

Pojam kalendarski prilagođeni indeksi podrazumijeva da su podaci prilagođeni za uticaj kalendarskih i radnih dana. U skladu s preporukama Eurostata podaci koji se upoređuju s podacima od istog perioda prethodne godine (godišnje poređenje prema terminologiji i praksi Eurostata) prezentiraju se u kalendarski prilagođenom obliku indeksa industrijske proizvodnje ili iz njih izračunatih stopa rasta.

## GRAĐEVINARSTVO

Podaci dati u ovom saopćenju dobijeni su na osnovu Mjesečnog izvještaja o izdatim odobrenjima za građenje (GRAĐ-OG). Izvještaj GRAĐ-OG popunjavaju odgovarajuća upravana tijela-organi nadležni za izdavanje odobrenja za građenje (odjeli, službe, odsjeci, sektori ili ministarstva) na općinskom/gradskom, kantonalnom ili entitetskom nivou.

Soba je prostorija za stanovanje koja je od drugih prostorija stana odvojena stalnim zidovima i ima direktnu dnevnu svjetlost i čija podna površina iznosi najmanje 4m<sup>2</sup>.

Korisna površina stana je podna površina stana mjerena unutar zidova stana.

Stambene zgrade su objekti u kojima je 50% ili više ukupne korisne podne površine namijenjene za stambene svrhe.

Nestambene zgrade su objekti koji nemaju stambenu površinu ili je manje od 50% ukupne korisne podne površine zgrade namijenjene za stambene svrhe.

Stan je svaka građevinski povezana cjelina namijenjena za stanovanje, koja se sastoji od jedne ili više soba sa odgovarajućim pomoćnim prostorijama (kuhinja, kupatilo, predsoblje, ostava i sl.) ili bez pomoćnih prostorija i ima jedan ili više ulaza.

Rzvrstavanje građevinskih objekata i radova izvršeno je prema „Klasifikaciji vrsta građevinskih objekata u BiH“ (KVGGO BiH) koja je usklađena sa „Klasifikacijom vrsta građevinskih objekata EU“ (The Classification of Types of Construction-CC, final version, Eurostat 1997).

## UNUTRAŠNJA/UNUTARNJA TRGOVINA

### Trgovina na malo

#### Izvori i metode prikupljanja podataka

Podaci o ostvarenom prometu u trgovini na malo dobiveni su iz istraživanja Mjesečni izvještaj trgovine na malo (obrazac M KPS

*series of original industrial production indices. Extending indices series by adding new monthly observations for each month could, because of the applied method characteristics, cause subsequent corrections of already published seasonally and working-day adjusted indices for several months backwards.*

#### Seasonally adjusted indices

*The term seasonally adjusted indices indicates that the data are adjusted for both seasonal and working-day effects. In line with the Eurostat's Recommendations, data that are compared with the data from the previous month (monthly comparison with Eurostat terminology and practices) are presented in a seasonally adjusted form of industrial production indices or their growth rates.*

#### Working-day adjusted indices

*The term working-day adjusted indices indicate that the data are adjusted only for working-day effects. In line with the Eurostat's Recommendations, data that are compared with data from the same period of the previous year (the annual comparison by Eurostat terminology and practices) are presented in a working-day adjusted form of industrial production indices or in their growth rates.*

## CONSTRUCTION

*Room is a space intended for dwelling purposes, separated from the rest of the dwelling by permanent walls, having direct daylight and at least 4 square metres of floor area.*

*Construction and works are classified in accordance with the „Classification of Types of Construction in B&H (CC, final version, Eurostat 1997).*

*Useful floor area of dwelling is the floor area of the dwelling measure inside the dwelling walls.*

*Residential buildings are construction in which 50% or more of the useful floor area is intended for dwelling purposes.*

*Non-residential buildings are construction without dwelling area or those in which less than 50% of the overall useful floor area is intended for dwelling purposes.*

*Dwelling is any construction unit intended for dwelling purposes, consisting of one or more rooms with adequate auxiliary spaces (such as kitchen, bathroom, lobby, pantry etc.) or without auxiliary spaces and with one or more separate entrances.*

*Data presented in the first release were obtained on the basis of the Monthly report on building permits issued (GRAĐ-OG). Report GRAĐ-OG completed by respective governing bodies responsible for issuing building permits (departments, services, sectors or ministries) at the municipal/city, cantonal and entity level.*

## DOMESTIC TRADE

### Retail trade

#### Source and method of data collection

*Data on retail trade turnover are obtained by the Monthly Retail Trade Report (M KPS TRG 01 questionnaire).*

TRG 01).

Istraživanje se provodi na osnovu/temelju Zakona o statistici u Federaciji BiH („Sl. Novine FBiH“ br. 63/03 i 9/09).

Metodologija istraživanja se temelji na Uredbi Vijeća EZ-a o kratkoročnim poslovnim statistikama br. 1165/98 (aneks C), 1158/05., 1503/06. i 1893/06

#### Obuhvat

Jedinice posmatranja/promatranja su poslovni subjekti (pravne osobe/lica) koji su prema glavnoj (pretežnoj) djelatnosti registrovani/registirani u trgovini na malo (područje G, oblast/odjeljak 47 KD BiH 2010). Obuhvaćeni su i izabrani poslovni subjekti koji su prema glavnoj djelatnosti razvrstani u druge djelatnosti, ali obavljaju i djelatnost trgovine na malo (specijalna lista).

Obrtnici nisu obuhvaćeni ovim istraživanjem.

Statističko istraživanje se provodi na bazi uzorka koji je izabran iz Statističkog poslovnog registra Federalnog zavoda za statistiku.

Uzorkom su obuhvaćeni svi veliki i srednji poslovni subjekti (čiji je godišnji promet 2.miliona/milijuna KM i više), a ostali poslovni subjekti su izabrani metodom slučajnog stratificiranog uzorka.

Na osnovu/temelju rezultata dobivenih uzorkom ocjenjuje se cijeli skup.

#### Prezentacija indeksa

Rezultati se objavljuju u obliku nominalnih i realnih indeksa. Nominalni indeksi prikazuju kretanje prometa u tekućim cijenama, a realni indeksi pokazuju kretanje prometa u stalnim cijenama. Realni indeksi dobiveni su deflacioniranjem nominalnih vrijednosti prometa prilagođenim indeksom potrošačkih cijena. Od januara 2018. godine, referentni period za Indeks potrošačkih cijena je 2015=100.

Tzv. mjesečne stope promjena prezentiraju se u desezoniranom obliku indeksa, a tzv. godišnje stope promjena se prezentiraju u kalendarski prilagođenom obliku indeksa.

Radi održavanja dosljednosti i kontinuiteta s prethodno objavljenim podacima, indeksi se i dalje iskazuju i u obliku izvornih, neprilagođenih indeksa, ali se posebno ne komentiraju.

Sezonsko i kalendarsko prilagođavanje vrši se u softveru J Demetra + (verzija 2.2.0) metodom TRAMO SEATS na seriji mjesečnih podataka od januara 2011.godine. Dodavanjem novih mjesečnih podataka u seriji može doći do promjene desezoniranih i kalendarski prilagođenih indeksa za prethodna razdoblja, tako da se podaci iz ovog Biltena mogu razlikovati od prvih rezultata koji su objavljeni ranije.

#### Definicije

Promet je ukupan fakturisani/fakturirani iznos koje poslovni subjekt, izvještajna jedinica, obračuna za prodane robe ili pružene usluge tokom referentnog perioda trećim licima što odgovara njihovoj tržišnoj vrijednosti. Promet ne uključuje Porez na dodanu vrijednost (PDV).

Indeksi prometa iskazuju se na dva načina:

Za ukupan promet koji ostvaruju svi poslovni subjekti kojima je trgovina na malo glavna djelatnost (prema KD BiH 2010 registrovani/registirani u oblast 47).

Za promet od trgovine na malo koji iskazuju svi poslovni subjekti koji obavljaju djelatnost trgovine na malo, bez obzira na glavnu djelatnost

*This survey is conducted on the bases of Law on Statistical Survey in the Federation of B&H ("Official Gazette FB&H" No. 63/03 and 9/09).*

*Methodology for this survey is based on Council Regulation Concerning Short Term Statistics No. 1165/98 (Annex C), 1158/05., 1503/06. and 1893/06.*

#### Coverage

*Observation units are business enterprises (legal entities) by their main (prevailing) activity registered in the retailing trade (section G, division 47 of the KD BiH 2010) as well as selected business enterprises by their main activity registered in other activities, but perform retail trade activities (special list).*

*The entrepreneurs are excluded.*

*The survey is carried out on the sample base made on the basis of Statistical Business Register of Federal Institute for statistics.*

*The sample covers all large and medium-sized business entities (with yearly turnover 2.millions or higher), while micro-sized and small enterprises are selected by the random stratified sample method.*

*The evaluation of the whole group is based on the results obtained through samples.*

#### Presentation of indices

*Results are shown in the form of nominal (value indices) and real (volume indices) indices. Value indices show turnover movements in current prices and volume indices show turnover movements in constant prices. Volume indices are calculated by deflating turnover by modified consumer price indices. From January 2018, the reference period for the Consumer Price Index is 2015 = 100.*

*So called month-on-month comparison are presented in seasonally adjusted index form, and so called year-on-year comparison are presented in working-day adjusted index form.*

*In order to sustain the consistency and continuity with previously released data, indices continue to be presented as gross, unadjusted indices, but they are not commented in particular.*

*The seasonal adjustment (SA) and working day adjustment (WDA) are conducted using J Demetra + software (version 2.2.0) by using TRAMO SEATS method on data series starting from January 2011.*

*Extension of index series, by adding of new monthly observations for each month could cause subsequent correction for previous periods. Data from this release may differ from previously published bulletin.*

#### Definitions

*Turnover is invoiced total value that enterprise, reporting unit, calculates for all sold goods and provided services during reference period to third parties. Turnover does not include Value added taxes (VAT).*

*Indices on the retail trade turnover are presented in two ways:*

*For the total turnover generated by all business entities with the retail trade as main activity (according to KD BiH 2010 classified in division 47).*

*For the retail trade turnover expressed by all business entities engaged in his activity, irrespective of their registered main activity*

Podaci o prometu ostalih uslužnih djelatnosti dobiveni su iz statističkog istraživanja Tromjesečni izvještaj uslužnih djelatnosti (obrazac K KPS USL 01), koje se provodi od 2015. godine.

Istraživanje se provodi na osnovu/temelju Zakona o statistici u Federaciji BiH ("Sl. Novine FBiH" br. 63/03 i 9/09).

Metodologija istraživanja se temelji na Uredbi Vijeća EZ-a o kratkoročnim poslovnim statistikama br.1165/98 (aneks D), 1158/05, 1503/06 i 1893/06.

Obuhvat

Jedinice posmatranja/promatranja su poslovni subjekti (pravne osobe/lica) koji su prema glavnoj (pretežnoj) djelatnosti prema KD BiH 2010 registrovani/registirani u oblasti H53 – Poštanske i kurirske djelatnosti i području: J – Informacije i komunikacije, M – Stručne, naučne i tehničke djelatnosti (isključujući granu 70.1 i oblasti 72 i 75) i N – Administrativne i pomoćne usluge djelatnosti (isključujući oblast 77 i grane 81.1 i 81.3).

Obrtnici nisu obuhvaćeni ovim istraživanjem.

Istraživanje se provodi na bazi uzorka koji je izabran iz Statističkog poslovnog registra Federalnog zavoda za statistiku.

Uzorkom su obuhvaćeni svi veliki poslovni subjekti, dok su srednji i mali izabrani metodom slučajnog stratificiranog uzorka.

Na osnovu/temelju rezultata dobivenih uzorkom ocjenjuje se cijeli skup.

Prezentacija indeksa

Rezultati se objavljuju u obliku prilagođenih i neprilagođenih nominalnih indeksa, što znači da nije isključen utjecaj promjena cijena.

Podaci tekućeg tromjesečja u odnosu na podatke iz prethodnog tromjesečja, prezentiraju se u obliku desezoniranih indeksa. U obliku kalendarski prilagođenih indeksa se prezentiraju podaci koji se porede sa podacima istog tromjesečja prethodne godine.

Radi održavanja dosljednosti i kontinuiteta s prethodno objavljenim podacima, indeksi ukupnog prometa se i dalje iskazuju u izvornom, neprilagođenom obliku ali se posebno ne komentiraju.

Sezonsko i kalendarsko prilagođavanje provedeno je metodom TRAMO/SEATS korištenjem JDemetra+ softvera (verzija 2.2.0) na serijama tromjesečnih podataka počevši od prvog tromjesečja 2010. godine.

Dodavanjem novih tromjesečnih podataka u seriji može doći do promjene desezoniranih i kalendarski prilagođenih indeksa za prethodne periode/ razdoblja.

Definicije

Promet je ukupan fakturisani/fakturirani iznos koji poslovni subjekt obračuna za prodane robe ili pružene usluge tokom/tijekom referentnog perioda trećim licima što odgovara njihovoj tržišnoj vrijednosti. Promet ne uključuje Porez na dodanu vrijednost (PDV)

## TURIZAM

Podaci o kapacitetima za smještaj, broju dolazaka i noćenja turista po vrstama objekata i prema zemlji prebivališta dobiveni su iz istraživanja Mjesečni izvještaj o turistima i noćenjima (obrazac TU-11).

Jedinice posmatranja su poslovni subjekti i njihovi dijelovi registrirani prema KD-u u području H - Ugostiteljstvo, tj. ugostiteljska i druga preduzeća koja pružaju usluge smještaja gostima.

Data on realized turnover in the other activities are collected from the Quarterly Report on Other Services (K KPS USL 01 questionnaire). Survey is conducted since 2015.

This survey is conducted on the bases of Law on Statistical Survey in the F B&H ("Official Gazette FB&H No." 63/03 and 9/09).

Methodology for this survey is based on Council Regulation Concerning Short Term Statistics No. 1165/98 (Annex D), 1158/05., 1503/06. and 1893/06.

Coverage

Observation units are business enterprises (legal entities) by main (prevailing) activity according to KD BiH 2010 registered in the division H53 – Postal and courier activities and section: J- Information and communication; M-Professional, scientific and technical activities (excluding group 70.1 and divisions 72 and 75) and N – Administrative and support service activities (excluding division 77 and branches 81.1 and 81.3).

The entrepreneurs are excluded.

Survey has been carried out on the sample made on the basis of Statistical Business Register of Federal institute for statistics.

The sample covers all large entities, while micro-sized and small enterprises are selected by the random stratified sample method.

The evaluation of the whole group is based on the results obtained through samples.

Presentation of indices

Results are shown in the form adjusted and non-adjusted nominal (value indices) indices, where no price-change impact is included...

Data that are compared to those from the previous quarter are presented in the seasonally adjusted index form. Data that are compared to the same quarter of previous year are presented in a form of working-day adjusted indices.

In order to sustain the consistency and continuity with previously released data, indices continue to be presented as gross, unadjusted indices, but they are not commented in particular.....

The seasonal (SA) and working day adjustment (WDA) are conducted using TRAMO/SEATS method in JDemetra+ tool (version 2.2.0) data series starting from 1st quarter 2010.

Extension of index series, by adding of new quarterly observations in time series could cause subsequent correction for previous periods.

Definitions

Turnover is a total value of all goods sold and services provided on the market in the observed period, irrespective of whether paid or not. Value added tax (VAT) is excluded.

## TOURISM

Data on capacities, the number of tourist arrivals and tourist nights by type of accomodation and country of residence are collected through Monthly Report on Tourist Arrivals and Tourist nights (Form TU-11)

Report units are business entities and their parts registered according to the CA under section H - Hotels and restaurants and other enterprises engaged in providing accomodation services in tourism.

Turist je svaka osoba koja u mjestu izvan svog prebivališta provede najmanje jednu noć u ugostiteljskom ili drugom objektu za smještaj gostiju, radi odmora ili rekreacije, zdravlja, studija, sporta, religije, porodice, poslova, javnih misija i skupova.

Domaći turist je svaka osoba sa prebivalištem u Bosni i Hercegovini koja u nekom mjestu u Bosni i Hercegovini, izvan mjesta svog prebivališta, provede najmanje jednu noć u ugostiteljskom ili drugom objektu za smještaj gostiju.

Stranim turistima smatraju se sve osobe koje u Bosni i Hercegovini nemaju stalno prebivalište, a provedu najmanje jednu noć u ugostiteljskom ili drugom objektu za smještaj gostiju.

Turistički smještajni objekat je svaka jedinica koja redovno (ili povremeno-sezonski) obezbjeđuje smještaj za noćenje turistima. Turistički smještaj se dijeli na: kolektivni i privatni turistički smještaj.

Soba je jedinica koju čini jedna soba ili skupina soba čineći nedjeljivu iznajmljivačku cjelinu u smještajnom objektu ili boravištu. Sobe mogu biti jednokrevetne, dvokrevetne ili višekrevetne zavisno da li su opremljene stalno za smještaj jedne, dvije ili više osoba. Ako se soba koristi za stalni boravak za više od godinu dana, ne bi trebala biti uključena. Kabine, kolibe, kućice, drvene kolibe, bungalovi i vile tretiraju se kao sobe i apartmani tj. mogu seostaviti kao jedinice.

Broj ležaja u objektu ili boravištu je određen brojem osoba koje mogu prenoćiti u ležajima u objektu (boravištu), ignorišući bilo kakve dodatne ležaje koji bi se mogli namjestiti na zahtjev gosta. Termin ležaj se primjenjuje na jedan ležaj, dvostruki ležaj se računa kao dva ležaja. Ta jedinica služi za mjerenje kapaciteta bilo kojeg tipa smještaja.

Stalnim ležajima se smatraju ležaji koji se redovito spremaju za iznajmljivanje gostima.

Pomoćnim ležajima se smatraju ležaji koji se prema potrebi pripremaju za iznajmljivanje gostima za vrijeme sezone.

Prosječna dužina boravka se izračunava dijeljenjem broja noćenja sa brojem dolazaka turista.

Bruto iskorištenost ležaja u jednom mjesecu se dobija tako što se podijeli broj ukupnih noćenja sa brojem ležaja koji se nude i brojem dana u datom mjesecu za istu grupu objekata, množenjem koeficijenta sa 100 da bi se rezultat izrazio u procentu.

*Tourist is every person who, outside his place of permanent residence, spends at least one night in a hotel or another accommodation facility for reasons of rest, recreation, health, study, sport, religion, family, business, public tasks or meeting.*

*Domestic tourist is a person with permanent residence in Bosnia and Herzegovina who spends at least one night in a hotel or some other accommodation facility outside their place of residence.*

*Foreign tourist is a person with permanent residence outside Bosnia and Herzegovina who temporarily resides in Bosnia and Herzegovina and who spends at least one night in a hotel or some other accommodation facility.*

*Tourist accommodation is any facility that regularly (or occasionally) provides overnight accommodation for tourists. Tourist accommodation has been divided into two main groups: collective accommodation establishments and private tourist accommodation.*

*A bedroom is a unit formed by one room or groups of rooms constituting an indivisible rental whole in an accommodation establishment or dwelling. Rooms may be single, double or multiple, depending on whether they are equipped permanently to sleep one, two or several people. If a room is used for permanent stay, for more than one year, it should not be included. Cabins, huts, cottages, wood huts, bungalows and villas can be treated as rooms and apartmans, which mean that can be left as a units.*

*Number of bed-places in an establishment or dwelling is determined by the number of persons who can stay overnight in beds set up in the establishments, ignoring any extra beds that may be set up by customer request.*

*The term bed-place applies to a single bed. A double bed is counted as two bed-places. This unit serves to measure the capacity of any type of accommodation.*

*Invariably bed-places are bed-places which are regularly prepared for guest rent.*

*Auxiliary bed-places are bed-places which, by the rule, serve for afternoon guest rest as an extra bed-place accommodation capacities are completed during the season.*

*Average detention of foreign tourist's stays are calculated by dividing number of overnights stays by the number of arrivals.*

*The gross occupancy rate of bed-places in one month is obtained by dividing total overnight stays by the product of bed-places on offer and the number of days in the corresponding month for the same group of establishments, multiplying the quotient by 100 to express the result as a percentage.*