

**MJESEČNI STATISTIČKI PREGLED
FEDERACIJE BOSNE I HERCEGOVINE
PO KANTONIMA**

7

GODINA XXI

SARAJEVO, JULI/SRPANJ 2020.

MJESEČNI STATISTIČKI PREGLED FEDERACIJE BOSNE I HERCEGOVINE PO KANTONIMA

Izdaje i štampa/tiska: Federalni zavod za statistiku, Zelenih beretki 26, 71000 Sarajevo

Telefon/Fax: +387 33 22 61 51
Elektronska pošta/E-mail: fedstat@fzs.ba
Internetska stranica/Web site: <http://www.fzs.ba>

Odgovara: Doc. dr. Emir Krenić, direktor

Urednički odbor:
Amer Korić, Nisveta Džebo, Hidaeta Čolović, Sanja Ambrožić,
Zehra Kaba, Belmira Hadžiabdić, Sanela Čengić, Dijana Simanić

Molimo korisnike da pri korištenju podataka navedu izvor

Štampano/Tiskano u 50 primjeraka

Obavjesti daje Odsjek za odnose s javnošću i biblioteka

Telefon: + 387 33 20 64 52/lok 234
+ 387 33 40 70 19

Pretplata publikacija: + 387 33 20 64 52/lok 235
+ 387 33 40 70 20

U V O D

„Mjesečni statistički pregled FBiH po kantonima“ je sveobuhvatna publikacija u kojoj se prikazuju rezultati pojedinačnih statističkih istraživanja ili više istraživanja iz istog područja za nivo kantona i općina.

Podaci su rezultat statističkih istraživanja koje provodi Federalni zavod za statistiku prema Planu provođenja statističkih istraživanja od interesa za FBiH.

Pored podataka koji su rezultat redovnih/redovitih statističkih istraživanja Federalnog zavoda za statistiku publikuju se i podaci drugih institucija koje su uključene u statistički sistem/sustav Federacije.

Podaci se prikazuju u godišnjim, kvartalnim i mjesečnim serijama a sistematizirani su po statističkim oblastima.

Podaci koji se daju po određenim nivoima klasifikacije djelatnosti, iskazani su prema KD BiH 2010, koja sadržajno i strukturno u potpunosti odgovara EU Statističkoj klasifikaciji djelatnosti NACE Rev.2.

Mjesečni podaci za tekuću godinu su najčešće prethodni rezultati i podložni su korekcijama. Izvršene korekcije se obilježavaju zvjezdicom u onom broju „Mjesečnog statističkog pregleda FBiH po kantonima“ u kojem je izvršena korekcija.

D I R E K T O R

Doc. dr. Emir Krenić

SKRAĆENICE / KRATICE

d.n.	drugdje nespomenuto
Cefta	Sporazum o slobodnoj trgovini srednjoevropskih zemalja
Efta	Evropsko/Europsko udruženje za slobodnu trgovinu
EU	Evropska/Europska unija
GWh	gigavat-sat
ha	hektar
hilj.	hiljadu
hl	hektolitar
kg	kilogram
KM	konvertibilna marka
km	kilometar
km ²	kvadratni kilometar
kom.	komad
kut.	kutija
KV	kvalificirani (radnik)
KVG	Kvalifikacija vrsta građevina
kW	kilovat
l	litra
m	metar
m ²	kvadratni metar
m ³	kubni/kubični metar
mil.	milijon
MWh	megavatsat
NKV	nekvalificirani (radnik)
NSS	niža stručna sprema
PKV	polukvalificirani (radnik)
KD	Klasifikacija djelatnosti
SMTK	Standardna međunarodna trgovinska klasifikacija
SSS	srednja stručna sprema
t	tona
tis.	tisuća
VKV	visokokvalificirani (radnik)
VSS	visoko stručna sprema
VŠS	viša stručna sprema

ZNAKOVI

-	nema pojave
...	ne raspolaže se podatkom
0	podatak je manji od 0,5 upotrebene jedinice mjere
θ	prosjek
1)	oznaka za napomenu
*	ispriježen podatak
-*	Indeks veći od 300,0

SADRŽAJ

UVOD	5
SKRAĆENICE/KRATICE I ZNAKOVI	6
SADRŽAJ	7
OSNOVNI POKAZATELJI PRIVREDNIH / GOSPODARSKIH I DRUGIH KRETANJA PO KANTONIMA	9
UNSKO - SANSKI KANTON	
Prirodno kretanje stanovništva	10
Zaposlenost, nezaposlenost i plaće	11
Poljoprivreda, šumarstvo i ribolov	12
Industrija	13
Turizam	14
KANTON POSAVSKI	
Prirodno kretanje stanovništva	18
Zaposlenost, nezaposlenost i plaće	19
Industrija	20
Turizam	21
TUZLANSKI KANTON	
Prirodno kretanje stanovništva	24
Zaposlenost, nezaposlenost i plaće	25
Poljoprivreda, šumarstvo i ribolov	26
Industrija	27
Turizam	28
ZENIČKO - DOBOJSKI KANTON	
Prirodno kretanje stanovništva	32
Zaposlenost, nezaposlenost i plaće	33
Poljoprivreda, šumarstvo i ribolov	34
Industrija	35
Turizam	36
BOSANSKO - PODRINJSKI KANTON	
Prirodno kretanje stanovništva	40
Zaposlenost, nezaposlenost i plaće	41
Poljoprivreda, šumarstvo i ribolov	42
Industrija	43
Turizam	44

SREDNJOBOSANSKI KANTON

Prirodno kretanje stanovništva	48
Zaposlenost, nezaposlenost i plaće	49
Poljoprivreda, šumarstvo i ribolov	50
Industrija	51
Turizam	52

HERCEGOVAČKO - NERETVANSKI KANTON

Prirodno kretanje stanovništva	56
Zaposlenost, nezaposlenost i plaće	57
Poljoprivreda, šumarstvo i ribolov	58
Industrija	59
Turizam	60

ZAPADNOHERCEGOVAČKI KANTON

Prirodno kretanje stanovništva	64
Zaposlenost, nezaposlenost i plaće	65
Poljoprivreda, šumarstvo i ribolov	66
Industrija	67
Turizam	68

KANTON SARAJEVO

Prirodno kretanje stanovništva	72
Zaposlenost, nezaposlenost i plaće	73
Poljoprivreda, šumarstvo i ribolov	74
Industrija	75
Turizam	76

KANTON 10

Prirodno kretanje stanovništva	80
Zaposlenost, nezaposlenost i plaće	81
Poljoprivreda, šumarstvo i ribolov	82
Industrija	82
Turizam	83

OSNOVNI POKAZATELJI PRIVREDNIH / GOSPODARSKIH I DRUGIH KRETANJA PO KANTONIMA

	Prosječna neto plaća, u KM	Prosječna bruto plaća, u KM	Ostvarene investicije u nova stalna sredstva ¹⁾ u hilj./tis. KM ESA 2010	Indeksi obima industrijske proizvodnje	Noćenja turista
	V 2020	V 2020	2018	$\frac{V\ 2020}{V\ 2019}$	V 2020
Federacija BiH	935	1.438	3.036.642	83,7	6.753
Unsko - sanski kanton	891	1.368	158.558	81,9	713
Kanton Posavski	840	1.287	37.333	83,9	520
Tuzlanski kanton	849	1.298	431.949	96,2	628
Zeničko - dobojski kanton	807	1.231	471.033	87,4	913
Bosansko - podrinjski kanton	850	1.309	36.759	93,6	238
Srednjobosanski kanton	749	1.132	205.984	75,1	968
Hercegovačko - neretvanski kanton	993	1.529	295.797	45,3	523
Zapadnohercegovački kanton	848	1.298	160.659	88,1	113
Kanton Sarajevo	1.149	1.788	1.029.346	74,0	2.050
Kanton 10	922	1.412	114.164	94,6	87

¹⁾ Ostvarene investicije u nova stalna sredstva koje nije moguće rasporediti po kantonima (putevi, pruge i sl.) se prikazuju kao neraspoređene investicije. U okviru neraspoređenih investicija prikazana su i kapitalizirana ulaganja u istraživanje i razvoj koja se, kao nova kategorija u okviru stalnih sredstava prema ESA 2010 metodologiji, obračunavaju samo za nivo Federacije BiH.

Neraspoređene po kantonima: investicije 95.060 hilj./tis. KM

UNSKO - SANSKI KANTON

PRIRODNO KRETANJE STANOVNIŠTVA I BRAKOVI

PRIRODNO KRETANJE STANOVNIŠTVA I BRAKOVI PO MJESTU UOBIČAJENOG STANOVANJA

Općina	Ukupno rođeni	Živorodeni			Mrtvorodeni	Mjesto porođaja			Umrli			Od toga		Broj zaključenih brakova	Broj razvedenih brakova
		ukupno	po spolu			u zdravstvenoj ustanovi	na drugom mjestu		ukupno	po spolu		umrla dojenčad	nasilne smrti		
			muški	ženski			sa stručnom pomoći	bez stručne pomoći		muški	ženski				

Za mjesec maj / svibanj 2020. godine - prvi rezultati

UKUPNO	126	126	62	64	-	126	-	-	166	87	79	-	6	41	5
Bosanska Krupa	9	9	6	3	-	9	-	-	14	5	9	-	-	3	1
Bosanski Petrovac	3	3	-	3	-	3	-	-	9	4	5	-	1	-	-
Bužim	13	13	8	5	-	13	-	-	11	8	3	-	-	6	-
Grad Bihać	40	40	20	20	-	40	-	-	44	24	20	-	1	9	3
Grad Cazin	32	32	15	17	-	32	-	-	37	18	19	-	1	9	-
Ključ	3	3	1	2	-	3	-	-	9	6	3	-	2	-	-
Sanski Most	8	8	3	5	-	8	-	-	20	8	12	-	-	1	-
Velika Kladuša	18	18	9	9	-	18	-	-	22	14	8	-	1	13	1

Za period januar / siječanj - maj / svibanj 2020. godine - prvi rezultati

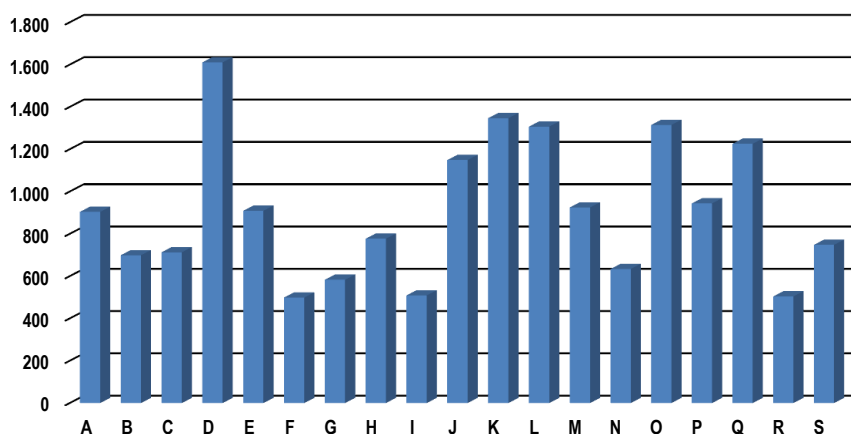
UKUPNO	497	497	257	240	-	497	-	-	859	436	423	1	16	300	76
Bosanska Krupa	33	33	17	16	-	33	-	-	103	53	50	-	-	31	15
Bosanski Petrovac	6	6	-	6	-	6	-	-	35	16	19	-	4	2	-
Bužim	67	67	38	29	-	67	-	-	53	27	26	-	1	26	6
Grad Bihać	131	131	66	65	-	131	-	-	229	109	120	-	3	57	20
Grad Cazin	102	102	51	51	-	102	-	-	176	90	86	-	3	73	8
Ključ	18	18	12	6	-	18	-	-	42	25	17	1	2	11	3
Sanski Most	45	45	25	20	-	45	-	-	100	49	51	-	2	18	8
Velika Kladuša	95	95	48	47	-	95	-	-	121	67	54	-	1	82	16

PLAĆE

PROSJEČNA MJESEČNA ISPLAĆENA NETO I BRUTO PLAĆA ZAPOSLENIH PO PODRUČJIMA KD BiH 2010

	Prosječna neto plaća u KM					Prosječna bruto plaća u KM				
	Ø 2019	IV 2020	V 2020	Index V 2020 Ø 2019	Index V 2020 IV 2020	Ø 2019	IV 2020	V 2020	Index V 2020 Ø 2019	Index V 2020 IV 2020
UKUPNO	872	881	891	102,2	101,1	1.338	1.352	1.368	102,2	101,2
A Poljoprivreda, šumarstvo i ribolov	890	891	904	101,6	101,5	1.358	1.357	1.378	101,5	101,5
B Vađenje ruda i kamena	661	676	699	105,7	103,4	998	1.028	1.064	106,6	103,5
C Prerađivačka industrija	705	684	713	101,1	104,2	1.072	1.037	1.083	101,0	104,4
D Proizvodnja i snabdijevanje električnom energijom, plinom, parom i klimatizacija	1.649	1.628	1.611	97,7	99,0	2.574	2.541	2.514	97,7	98,9
E Snabdijevanje vodom; uklanjanje otpadnih voda, upravljanje otpadom te djelatnosti sanacije okoliša	906	901	909	100,3	100,9	1.382	1.376	1.385	100,2	100,7
F Građevinarstvo	479	503	499	104,2	99,2	712	749	744	104,5	99,3
G Trgovina na veliko i na malo; popravak motornih vozila i motocikala	580	570	583	100,5	102,3	874	861	880	100,7	102,2
H Prijevoz i skladištenje	807	804	777	96,3	96,6	1.229	1.225	1.183	96,3	96,6
I Djelatnosti pružanja smještaja te pripreme i usluživanja hrane (hoteljstvo i ugostiteljstvo)	521	528	509	97,7	96,4	784	798	765	97,6	95,9
J Informacije i komunikacije	1.154	1.174	1.149	99,6	97,9	1.785	1.822	1.786	100,1	98,0
K Finansijske djelatnosti i djelatnosti	1.386	1.351	1.347	97,2	99,7	2.165	2.109	2.102	97,1	99,7
L Poslovanje nekretninama	1.275	1.307	1.307	102,5	100,0	1.990	2.035	2.035	102,3	100,0
M Stručne, naučne i tehničke djelatnosti	913	925	925	101,3	100,0	1.408	1.414	1.414	100,4	100,0
N Administrativne i pomoćne uslužne djelatnosti	708	652	634	89,5	97,2	1.088	999	971	89,2	97,2
O Javna uprava i odbrana; obavezno socijalno osiguranje	1.307	1.324	1.315	100,6	99,3	2.025	2.053	2.039	100,7	99,3
P Obrazovanje	925	931	944	102,1	101,4	1.425	1.436	1.456	102,2	101,4
Q Djelatnosti zdravstvene socijalne zaštite	1.205	1.204	1.226	101,7	101,8	1.873	1.873	1.907	101,8	101,8
R Umjetnost, zabava i rekreacija	579	530	504	87,0	95,1	879	805	765	87,0	95,0
S Ostale uslužne djelatnosti	706	752	748	105,9	99,5	1.055	1.127	1.121	106,3	99,5

prosječna neto plaća u KM, maj / svibanj 2020.



PROIZVODNJA, PRODAJA I ZALIHE ŠUMSKIH SORTIMENATA

Maj / Svibanj 2020. godine

000 m³

	Proizvodnja				Prodaja		Zalihe (stanje krajem mjeseca) 2020
	V		I - V		I - V		
	2019	2020	2019	2020	2019	2020	
UKUPNO	29	23	122	110	115	108	56
Trupci četinarā/četinjača	6	6	28	26	30	25	6
Jamsko drvo četinarā/četinjača	0	0	1	0	0	0	0
Ostalo dugo drvo četinarā/četinjača	-	-	-	-	-	-	-
Prostomo drvo četinarā/četinjača	5	5	23	21	23	24	7
Trupci lišćara/listača	4	3	15	16	14	15	7
Jamsko drvo lišćara/listača	-	-	-	-	-	-	-
Ostalo dugo drvo lišćara/listača	-	-	-	-	-	-	-
Prostomo drvo lišćara/listača	-	-	-	-	-	-	-
Ogrjevno drvo četinarā/četinjača	-	-	-	-	-	-	-
Ogrjevno drvo lišćara/listača	14	9	56	47	48	43	36
Ostalo grubo obrađeno drvo ¹⁾	-	-	-	-	-	-	-

¹⁾ Uključuje sitno tehničko drvo, cijepane drvene motke i kolje

INDUSTRIJA

INDEKSI INDUSTRIJSKE PROIZVODNJE - UKUPNO
PREMA GIG, PODRUČJIMA I OBLASTIMA KD BiH 2010.
Maj / Svibanj 2020. godine

	V 2020 Ø 2019	V 2020 IV 2020	V 2020 V 2019	I - V 2020 I - V 2019
INDUSTRIJA UKUPNO	89,5	103,4	81,9	91,9
PREMA GLAVNIM INDUSTRIJSKIM GRUPACIJAMA				
AI Intermedijarni proizvodi	79,5	102,2	68,5	79,8
AE Energija	90,6	97,9	87,5	96,6
BB Kapitalni proizvodi	76,1	86,6	74,0	91,6
CD Trajni proizvodi za široku potrošnju	34,0	181,1	25,4	41,7
CN Netrajni proizvodi za široku potrošnju	125,6	133,2	110,9	107,2
PREMA PODRUČJIMA I OBLASTIMA KD-a				
B VAĐENJE RUDA I KAMENA	107,6	155,8	123,3	61,3
08 Vađenje ostalih ruda i kamena	107,6	155,8	123,3	61,3
C PRERAĐIVAČKA INDUSTRIJA	89,1	104,5	80,6	90,9
10 Proizvodnja prehrambenih proizvoda	112,3	100,5	94,3	98,1
11 Proizvodnja pića	76,7	139,8	124,2	78,3
13 Proizvodnja tekstila	14,9	11,3	9,1	48,7
14 Proizvodnja odjeće	55,5	82,9	51,8	74,1
16 Prerada drva i proizvoda od drva i pluta, osim namještaja; proizvodnja predmeta od slame i pletarskih materijala	63,9	118,6	75,8	32,6
17 Proizvodnja papira i proizvoda od papira	1,7	81,1	10,3	12,3
18 Štampanje i umnožavanje snimljenih zapisa	85,2	110,5	87,8	74,4
20 Proizvodnja hemikalija i hemijskih proizvoda	92,2	-	38,0	20,9
21 Proizvodnja osnovnih farmaceutskih proizvoda i farmaceutskih preparata	99,0	136,7	80,2	87,9
22 Proizvodnja proizvoda od gume i plastičnih masa	105,2	79,3	82,5	102,5
23 Proizvodnja ostalih nemetalnih mineralnih proizvoda	78,9	87,7	75,7	89,5
25 Proizvodnja gotovih metalnih proizvoda, osim mašina i opreme	68,8	100,0	50,0	61,3
28 Proizvodnja mašina i uređaja, d. n.	56,2	80,1	51,8	81,6
29 Proizvodnja motornih vozila, prikolica i poluprikolica	34,0	181,1	25,4	41,7
31 Proizvodnja namještaja	171,3	163,2	142,4	141,0
32 Ostala prerađivačka industrija	81,4	78,0	-	-
D PROIZVODNJA I SNABDIJEVANJE/OPSKRBA ELEKTRIČNOM ENERGIJOM I PLINOM (OSIM 35.3)¹	90,6	97,9	87,5	96,6
35 Proizvodnja i snabdijevanje/opskrba električnom energijom i plinom (osim 35.3) ¹	90,6	97,9	87,5	96,6

1) Grana djelatnosti 35.3, Proizvodnja i snabdijevanje/opskrba parom i klimatizacija

TURIZAM

TURISTIČKI PROMET ZA MAJ / SVIBANJ 2020. GODINE
KAPACITETI, TURISTI I NOĆENJA

	Dolasci turista				Noćenja turista			
	V 2020	V 2020 V 2019	I - V 2020	I - V 2020 I - V 2019	V 2020	V 2020 V 2019	I - V 2020	I - V 2020 I - V 2019
DOLASCI I NOĆENJA TURISTA								
UKUPNO	388	8,0	5.915	33,0	713	10,1	9.088	33,6
Domaći	372	20,7	4.226	50,1	685	23,5	6.471	49,2
Strani	16	0,5	1.689	17,8	28	0,7	2.617	18,8
BROJ LEŽAJA	880							

DOLASCI I NOĆENJA TURISTA PREMA VRSTAMA OBJEKATA

	V 2020	V 2020 V 2019	I - V 2020	I - V 2020 I - V 2019	V 2020	V 2020 V 2019	I - V 2020	I - V 2020 I - V 2019
UKUPNO	388	8,0	5.915	33,0	713	10,1	9.088	33,6
Hoteli i sličan smještaj	233	5,3	4.824	30,2	415	6,9	7.512	31,9
Odmarališta i slični objekti za kraći odmor	154	33,9	1.084	57,6	277	26,5	1.548	45,5
Kampovi i prostori za kampiranje	-	-	-	-	-	-	-	-
Ostali smještaj	1	4,2	7	16,7	21	87,5	28	37,8
DOMAĆI	372	20,7	4.226	50,1	685	23,5	6.471	49,2
Hoteli i sličan smještaj	219	15,0	3.203	45,4	391	17,6	5.004	46,6
Odmarališta i slični objekti za kraći odmor	152	48,3	1.016	76,1	273	41,1	1.439	61,3
Kampovi i prostori za kampiranje	-	-	-	-	-	-	-	-
Ostali smještaj	1	4,2	7	16,7	21	87,5	28	37,8
STRANI	16	0,5	1.689	17,8	28	0,7	2.617	18,8
Hoteli i sličan smještaj	14	0,5	1.621	18,2	24	0,6	2.508	19,5
Odmarališta i slični objekti za kraći odmor	2	1,4	68	12,4	4	1,1	109	10,4
Kampovi i prostori za kampiranje	-	-	-	-	-	-	-	-
Ostali smještaj	-	-	-	-	-	-	-	-

DOLASCI I NOĆENJA TURISTA PREMA NAČINU DOLASKA

	Individualno				Organizirano			
	dolasci turista		noćenje turista		dolasci turista		noćenje turista	
	V 2020	Struktura %	V 2020	Struktura %	V 2020	Struktura %	V 2020	Struktura %
UKUPNO	346	89,2	644	90,3	42	10,8	69	9,7
Domaći	331	95,7	617	95,8	41	97,6	68	98,6
Strani	15	4,3	27	4,2	1	2,4	1	1,4

SVRHA DOLASKA TURISTA

	Poslovno				Ostalo			
	dolasci turista		noćenje turista		dolasci turista		noćenje turista	
	V 2020	Struktura %	V 2020	Struktura %	V 2020	Struktura %	V 2020	Struktura %
UKUPNO	170	43,8	302	42,4	218	56,2	411	57,6
Domaći	164	96,5	294	97,4	208	95,4	391	95,1
Strani	6	3,5	8	2,6	10	4,6	20	4,9

TURIZAM

DOLASCI I NOĆENJA TURISTA PO ZEMLJAMA PREBIVALIŠTA

	Dolasci turista				Noćenja turista			
	V 2020	V 2020 V 2019	I - V 2020	I - V 2020 I - V 2019	V 2020	V 2020 V 2019	I - V 2020	I - V 2020 I - V 2019
UKUPNO STRANI	16	0,5	1.689	17,8	28	0,7	21.617	18,8
Albanija	-	-	1	4,4	-	-	4	3,6
Austrija	-	-	85	26,7	-	-	118	23,0
Belgija	-	-	7	11,1	-	-	10	14,1
Bugarska	-	-	4	17,4	-	-	8	13,3
Crna Gora	-	-	21	38,2	-	-	32	30,8
Češka	-	-	2	2,5	-	-	5	4,0
Danska	-	-	9	29,0	-	-	12	27,9
Estonija	-	-	-	-	-	-	-	-
Finska	-	-	-	-	-	-	-	-
Francuska	3	13,0	21	25,3	3	10,0	32	20,7
Grčka	-	-	3	27,3	-	-	3	15,0
Nizozemska	-	-	4	5,9	-	-	16	13,7
Hrvatska	4	1,5	364	49,1	6	1,4	470	43,6
Irska	-	-	4	80,0	-	-	8	100,0
Island	-	-	4	57,1	-	-	4	57,1
Italija	-	-	46	13,9	-	-	74	14,5
Kipar	-	-	1	-	-	-	1	-
Latvija	-	-	-	-	-	-	-	-
Litvanija	-	-	-	-	-	-	-	-
Luksemburg	-	-	6	-	-	-	6	-
Mađarska	-	-	61	16,2	-	-	66	15,6
Sjeverna Makedonija	-	-	11	24,4	-	-	18	19,4
Malta	-	-	-	-	-	-	-	-
Norveška	-	-	1	6,3	-	-	1	4,8
Njemačka	4	2,5	86	24,4	12	4,9	193	28,3
Poljska	-	-	8	47,1	-	-	8	34,8
Portugal / Portugalija	-	-	-	-	-	-	-	-
Rumunija / Rumunjska	-	-	4	4,6	-	-	4	4,1
Rusija	-	-	4	33,3	-	-	8	44,4
Slovačka	-	-	2	16,7	-	-	2	12,5
Slovenija	1	0,6	198	30,2	3	1,5	262	29,6
Srbija	3	4,5	93	32,5	3	3,1	157	32,2
Španija / Španjolska	-	-	-	-	-	-	-	-
Švajcarska / Švicarska	-	-	17	11,6	-	-	28	6,4
Švedska	-	-	7	15,9	-	-	18	19,6

TURIZAM

DOLASCI I NOĆENJA TURISTA PO ZEMLJAMA PREBIVALIŠTA (nastavak)

	Dolasci turista				Noćenja turista			
	V 2020	V 2020 V 2019	I - V 2020	I - V 2020 I - V 2019	V 2020	V 2020 V 2019	I - V 2020	I - V 2020 I - V 2019
Turska	1	0,6	85	9,7	1	0,3	217	13,1
Ujedinjeno Kraljevstvo	-	-	12	21,4	-	-	18	16,7
Ukrajina	-	-	2	10,5	-	-	5	8,2
Ostale evropske zemlje	-	-	5	50,0	-	-	7	31,8
Egipat	-	-	2	28,6	-	-	4	36,4
Južnoafrička Republika	-	-	-	-	-	-	-	-
Ostale afričke zemlje	-	-	2	11,1	-	-	10	34,5
Kanada	-	-	6	50,0	-	-	8	28,6
SAD	-	-	23	19,0	-	-	56	26,8
Ostale sjeverno - američke zemlje	-	-	1,0	20,0	-	-	1	6,3
Brazil	-	-	1	5,0	-	-	1	4,0
Ostale zemlje Južne i Srednje Amerike	-	-	-	-	-	-	-	-
Bahrein	-	-	5	14,7	-	-	7	11,3
Indija	-	-	-	-	-	-	-	-
Iran	-	-	1	14,3	-	-	3	21,4
Izrael	-	-	-	-	-	-	-	-
Japan	-	-	-	-	-	-	-	-
Južna Koreja	-	-	1	0,8	-	-	3	2,5
Katar	-	-	12	80,0	-	-	24	82,8
Narodna Republika Kina	-	-	34	5,4	-	-	44	6,8
Kuvajt	-	-	8	22,2	-	-	21	27,6
Malezija	-	-	180	12,3	-	-	181	12,3
Oman	-	-	24	30,0	-	-	47	30,1
Saudijska Arabija	-	-	55,0	19,6	-	-	110	21,0
Ujedinjeni Arapski Emirati	-	-	86	18,2	-	-	172	18,4
Ostale azijske zemlje	-	-	67	5,8	-	-	71	5,4
Australija	-	-	3	6,3	-	-	39	49,4
Novi Zeland	-	-	-	-	-	-	-	-
Ostale zemlje Okeanije	-	-	-	-	-	-	-	-

KANTON POSAVSKI

PRIRODNO KRETANJE STANOVNIŠTVA I BRAKOVI

PRIRODNO KRETANJE STANOVNIŠTVA I BRAKOVI PO MJESTU UOBIČAJENOG STANOVANJA

Općina	Ukupno rođeni	Živorodeni			Mrtvorodeni	Mjesto porođaja			Umrli			Od toga		Broj zaključenih brakova	Broj razvedenih brakova
		ukupno	po spolu			u zdravstvenoj ustanovi	na drugom mjestu		ukupno	po spolu		umrla dojenčad	nasilne smrti		
			muški	ženski			sa stručnom pomoći	bez stručne pomoći		muški	ženski				

Za mjesec maj / svibanj 2020. godine - prvi rezultati

UKUPNO	15	15	6	9	-	15	-	-	38	16	22	-	1	4	-
Domaljevac	-	-	-	-	-	-	-	-	4	2	2	-	1	-	-
Šamac															
Odžak	6	6	3	3	-	6	-	-	16	8	8	-	-	1	-
Orašje	9	9	3	6	-	9	-	-	18	6	12	-	-	3	-

Za period januar / siječanj - maj / svibanj 2020. godine - prvi rezultati

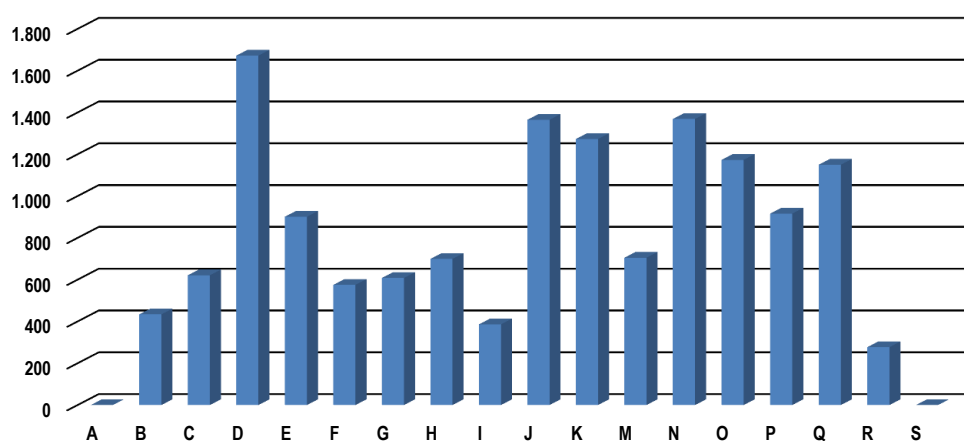
UKUPNO	47	47	25	22	-	47	-	-	192	90	102	-	2	21	3
Domaljevac	2	2	1	1	-	2	-	-	17	9	8	-	1	1	-
Šamac															
Odžak	16	16	11	5	-	16	-	-	90	40	50	-	-	10	2
Orašje	29	29	13	16	-	29	-	-	85	41	44	-	1	10	1

PLAĆE

PROSJEČNA MJESEČNA ISPLAĆENA NETO I BRUTO PLAĆA ZAPOSLENIH PO PODRUČJIMA KD BiH 2010

	Prosječna neto plaća u KM					Prosječna bruto plaća u KM				
	Ø 2019	IV 2020	V 2020	Index V 2020 Ø 2019	Index V 2020 IV 2020	Ø 2019	IV 2020	V 2020	Index V 2020 Ø 2019	Index V 2020 IV 2020
UKUPNO	808	840	840	104,0	100,0	1.236	1.286	1.287	104,1	100,1
A Poljoprivreda, šumarstvo i ribolov	367	-	-	-	-	536	-	-	-	-
B Vađenje ruda i kamena	438	434	434	-	100,0	646	641	641	-	100,0
C Prerađivačka industrija	580	624	621	107,1	99,5	876	948	942	107,5	99,4
D Proizvodnja i snabdijevanje električnom energijom, plinom, parom i klimatizacija	1.735	1.738	1.672	96,4	96,2	2.698	2.701	2.595	96,2	96,1
E Snabdijevanje vodom; uklanjanje otpadnih voda, upravljanje otpadom te djelatnosti sanacije okoliša	849	919	901	106,1	98,0	1.288	1.408	1.379	107,1	97,9
F Građevinarstvo	650	676	575	88,5	85,1	983	1.026	867	88,2	84,5
G Trgovina na veliko i na malo; popravak motornih vozila i motocikala	543	597	608	112,0	101,8	814	901	919	112,9	102,0
H Prijevoz i skladištenje	631	714	699	110,8	97,9	955	1.082	1.058	110,8	97,8
I Djelatnosti pružanja smještaja te pripreme i usluživanja hrane (hotelijerstvo i ugostiteljstvo)	437	443	386	88,3	87,1	650	654	568	87,4	86,9
J Informacije i komunikacije	1.286	1.372	1.365	106,1	99,5	2.002	2.152	2.142	107,0	99,5
K Finansijske djelatnosti i djelatnosti	1.290	1.303	1.273	98,7	97,7	2.012	2.032	1.983	98,6	97,6
M Stručne, naučne i tehničke djelatnosti	724	705	705	97,4	100,0	1.105	1.078	1.078	97,6	100,0
N Administrativne i pomoćne uslužne djelatnosti	1.286	1.432	1.369	106,5	95,6	2.007	2.240	2.138	106,5	95,4
O Javna uprava i odbrana; obavezno socijalno osiguranje	1.146	1.166	1.173	102,4	100,6	1.766	1.800	1.810	102,5	100,6
P Obrazovanje	890	897	916	102,9	102,1	1.367	1.377	1.408	103,0	102,3
Q Djelatnosti zdravstvene socijalne zaštite	1.096	1.167	1.150	104,9	98,5	1.697	1.809	1.782	105,0	98,5
R Umjetnost, zabava i rekreacija	394	383	277	70,3	72,3	583	568	421	72,2	74,1
S Ostale uslužne djelatnosti	-	-	-	-	-	-	-	-	-	-

prosječna neto plaća u KM, maj / svibanj 2020.



INDUSTRIJA

INDEKSI INDUSTRIJSKE PROIZVODNJE - UKUPNO
PREMA GIG, PODRUČJIMA I OBLASTIMA KD BiH 2010.
Maj / Svibanj 2020. godine

	<u>V 2020</u> Ø 2019	<u>V 2020</u> IV 2020	<u>V 2020</u> V 2019	<u>I - V 2020</u> I - V 2019
INDUSTRIJA UKUPNO	83,8	84,6	83,9	95,5
PREMA GLAVNIM INDUSTRIJSKIM GRUPACIJAMA				
AI Intermedijarni proizvodi	72,6	70,8	70,3	96,3
AE Energija	85,2	91,8	91,7	95,8
BB Kapitalni proizvodi	128,6	127,1	135,7	110,5
CD Trajni proizvodi za široku potrošnju	80,6	138,7	69,1	73,8
CN Netrajni proizvodi za široku potrošnju	78,1	93,0	88,3	62,9
PREMA PODRUČJIMA I OBLASTIMA KD-a				
C PRERAĐIVAČKA INDUSTRIJA	83,6	83,8	83,0	95,5
10 Proizvodnja prehrambenih proizvoda	47,5	36,1	48,4	115,7
12 Proizvodnja duhanskih proizvoda	-	-	-	-
15 Proizvodnja kože i srodnih proizvoda	103,8	92,1	94,3	100,5
16 Prerada drva i proizvoda od drva i pluta, osim namještaja; proizvodnja predmeta od slame i pletarskih materijala	101,4	159,2	107,6	89,8
22 Proizvodnja proizvoda od gume i plastičnih masa	70,3	77,6	69,2	93,0
25 Proizvodnja gotovih metalnih proizvoda, osim mašina i opreme	78,2	74,7	69,8	81,2
27 Proizvodnja električne opreme	91,8	100,0	81,8	85,9
28 Proizvodnja mašina i uređaja, d. n.	95,0	80,8	103,7	118,2
29 Proizvodnja motornih vozila, prikolica i poluprikolica	135,3	138,1	141,8	109,0
31 Proizvodnja namještaja	80,6	138,7	69,1	73,8
D PROIZVODNJA I SNABDIJEVANJE/OPSKRBA ELEKTRIČNOM ENERGIJOM I PLINOM (OSIM 35.3)¹	85,2	91,8	91,7	95,8
35 Proizvodnja i snabdijevanje/opskrba električnom energijom i plinom (osim 35.3) ¹	85,2	91,8	91,7	95,8

1) Grana djelatnosti 35.3, Proizvodnja i snabdijevanje/opskrba parom i klimatizacija

TURIZAM

TURISTIČKI PROMET ZA MAJ / SVIBANJ 2020. GODINE
KAPACITETI, TURISTI I NOĆENJA

	Dolasci turista				Noćenja turista			
	V 2020	V 2020 V 2019	I - V 2020	I - V 2020 I - V 2019	V 2020	V 2020 V 2019	I - V 2020	I - V 2020 I - V 2019

DOLASCI I NOĆENJA TURISTA

UKUPNO	103	10,6	1.264	24,5	520	40,0	2.304	31,5
Domaći	97	18,3	790	22,3	510	78,3	1.530	31,6
Strani	6	135,0	474	29,2	10	1,5	774	31,2
BROJ LEŽAJA	248							

DOLASCI I NOĆENJA TURISTA PREMA VRSTAMA OBJEKATA

UKUPNO	103	10,6	1.264	24,5	520	40,0	2.304	31,5
Hoteli i sličan smještaj	103	10,6	1.264	24,5	520	40,0	2.304	31,5
Odmarališta i slični objekti za kraći odmor	-	-	-	-	-	-	-	-
Kampovi i prostori za kampiranje	-	-	-	-	-	-	-	-
Ostali smještaj	-	-	-	-	-	-	-	-
DOMAĆI	97	18,3	790	22,3	510	78,3	1.530	31,6
Hoteli i sličan smještaj	97	18,3	790	22,3	510	78,3	1.530	31,6
Odmarališta i slični objekti za kraći odmor	-	-	-	-	-	-	-	-
Kampovi i prostori za kampiranje	-	-	-	-	-	-	-	-
Ostali smještaj	-	-	-	-	-	-	-	-
STRANI	6	1,4	474	29,2	10	1,5	774	31,2
Hoteli i sličan smještaj	6	135,0	474	29,2	10	1,5	774	31,2
Odmarališta i slični objekti za kraći odmor	-	-	-	-	-	-	-	-
Kampovi i prostori za kampiranje	-	-	-	-	-	-	-	-
Ostali smještaj	-	-	-	-	-	-	-	-

DOLASCI I NOĆENJA TURISTA PREMA NAČINU DOLASKA

	Individualno				Organizirano			
	dolasci turista		noćenje turista		dolasci turista		noćenje turista	
	V 2020	Struktura %	V 2020	Struktura %	V 2020	Struktura %	V 2020	Struktura %
UKUPNO	103	100,0	520	100,0	-	-	-	-
Domaći	97	94,2	510	98,1	-	-	-	-
Strani	6	5,8	10	1,9	-	-	-	-

SVRHA DOLASKA TURISTA

	Poslovno				Ostalo			
	dolasci turista		noćenje turista		dolasci turista		noćenje turista	
	V 2020	Struktura %	V 2020	Struktura %	V 2020	Struktura %	V 2020	Struktura %
UKUPNO	34	33,0	35	6,7	69	67,0	485	93,3
Domaći	31	91,2	32	91,4	66	95,7	478	98,6
Strani	3	8,8	3	8,6	3	4,3	7	1,4

TURIZAM

DOLASCI I NOĆENJA TURISTA PO ZEMLJAMA PREBIVALIŠTA

	Dolasci turista				Noćenja turista			
	V 2020	V 2020 V 2019	I - V 2020	I - V 2020 I - V 2019	V 2020	V 2020 V 2019	I - V 2020	I - V 2020 I - V 2019
UKUPNO STRANI	6	1,4	474	29,2	10	1,5	774	31,2
Albanija	-	-	1	-	-	-	1	-
Austrija	-	-	37	21,6	-	-	54	16,8
Belgija	-	-	2	50,0	-	-	3	75,0
Bugarska	-	-	4	22,2	-	-	4	13,8
Crna Gora	-	-	1	100,0	-	-	1	100,0
Češka	-	-	2	25,0	-	-	2	18,2
Finska	-	-	1	50,0	-	-	2	100,0
Francuska	-	-	1	25,0	-	-	1	25,0
Nizozemska	-	-	9	50,0	-	-	19	19,8
Hrvatska	3	1,9	198	24,0	3	1,2	285	26,4
Irska	-	-	-	-	-	-	-	-
Island	-	-	-	-	-	-	-	-
Italija	-	-	19	41,3	-	-	20	30,3
Litvanija	-	-	-	-	-	-	-	-
Luksemburg	-	-	-	-	-	-	-	-
Mađarska	1	7,7	17	51,5	1	4,0	43	55,1
Sjeverna Makedonija	-	-	8	80,0	-	-	9	90,0
Njemačka	-	-	45	34,6	-	-	99	36,8
Poljska	-	-	5	5,2	-	-	13	13,1
Rumunija / Rumunjska	-	-	2	33,3	-	-	4	57,1
Rusija	-	-	3	75,0	-	-	9	225,0
Slovačka	-	-	1	12,5	-	-	4	50,0
Slovenija	-	-	33	46,5	-	-	38	42,7
Srbija	1	4,2	31	49,2	1	2,9	49	52,1
Španija / Španjolska	-	-	2	-	-	-	2	-
Švajcarska / Švicarska	1	6,7	24	32,0	5	15,6	57	33,9
Švedska	-	-	2	66,7	-	-	2	66,7
Turska	-	-	5	41,7	-	-	9	52,9
Ujedinjeno Kraljevstvo	-	-	4	133,3	-	-	5	166,7
Ostale evropske zemlje	-	-	1	33,3	-	-	1	14,3
SAD	-	-	11	-	-	-	33	-
Ostale azijske zemlje	-	-	4	-	-	-	4	-
Australija	-	-	1	-	-	-	1	-

TUZLANSKI KANTON

PRIRODNO KRETANJE STANOVNIŠTVA I BRAKOVI

PRIRODNO KRETANJE STANOVNIŠTVA I BRAKOVI PO MJESTU UOBIČAJENOG STANOVANJA

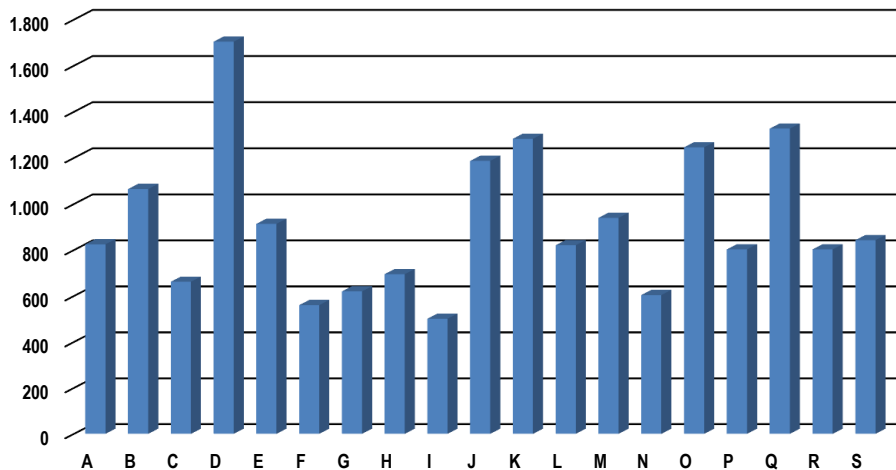
Općina	Ukupno rođeni	Živo rođeni			Mrtvo rođeni	Mjesto porođaja			Umrli			Od toga		Broj zaključenih brakova	Broj razvedenih brakova
		ukupno	po spolu			u zdravstvenoj ustanovi	na drugom mjestu		ukupno	po spolu		umrla dojenčad	nasilne smrti		
			muški	ženski			sa stručnom pomoći	bez stručne pomoći		muški	ženski				
Za mjesec maj / svibanj 2020. godine - prvi rezultati															
UKUPNO	240	239	131	108	1	240	-	-	308	146	162	1	1	80	11
Banovići	12	12	7	5	-	12	-	-	6	3	3	-	-	4	2
Čelić	1	1	1	-	-	1	-	-	4	1	3	-	-	-	-
Doboj -Istok	4	4	3	1	-	4	-	-	8	4	4	-	-	1	-
Grad Gračanica	30	30	16	14	-	30	-	-	38	17	21	-	-	10	2
Grad Gradačac	26	26	11	15	-	26	-	-	28	12	16	1	-	9	-
Grad Srebrenik	21	21	11	10	-	21	-	-	23	16	7	-	-	9	4
Grad Tuzla	62	61	29	32	1	62	-	-	83	38	45	-	1	14	-
Grad Živinice	35	35	19	16	-	35	-	-	33	17	16	-	-	9	-
Kalesija	19	19	13	6	-	19	-	-	22	13	9	-	-	4	1
Kladanj	8	8	5	3	-	8	-	-	17	7	10	-	-	1	-
Lukavac	18	18	13	5	-	18	-	-	33	13	20	-	-	16	2
Sapna	3	3	2	1	-	3	-	-	10	4	6	-	-	1	-
Teočak	1	1	1	-	-	1	-	-	3	1	2	-	-	2	-
Za period januar / siječanj - maj / svibanj 2020. godine - prvi rezultati															
UKUPNO	1.167	1.163	589	574	4	1.166	1	-	1.672	836	836	10	45	623	107
Banovići	72	72	38	34	-	72	-	-	70	39	31	-	3	28	11
Čelić	14	14	9	5	-	14	-	-	24	9	15	-	-	8	-
Doboj -Istok	40	40	24	16	-	40	-	-	36	19	17	-	1	19	1
Grad Gračanica	139	139	68	71	-	139	-	-	161	93	68	1	5	63	15
Grad Gradačac	110	109	51	58	1	109	1	-	142	71	71	2	7	62	6
Grad Srebrenik	104	104	49	55	-	104	-	-	147	77	70	1	3	56	18
Grad Tuzla	295	294	139	155	1	295	-	-	470	226	244	1	9	128	2
Grad Živinice	151	151	71	80	-	151	-	-	218	104	114	3	6	100	19
Kalesija	76	76	53	23	-	76	-	-	90	47	43	1	1	56	8
Kladanj	19	19	12	7	-	19	-	-	50	26	24	-	2	20	-
Lukavac	113	111	60	51	2	113	-	-	214	104	110	1	6	60	24
Sapna	22	22	9	13	-	22	-	-	29	13	16	-	2	14	2
Teočak	12	12	6	6	-	12	-	-	21	8	13	-	-	9	1

PLAĆE

PROSJEČNA MJESEČNA ISPLAĆENA NETO I BRUTO PLAĆA ZAPOSLENIH PO PODRUČJIMA KD BiH 2010

	Prosječna neto plaća u KM					Prosječna bruto plaća u KM				
	Ø 2019	IV 2020	V 2020	Index V 2020 Ø 2019	Index V 2020 IV 2020	Ø 2019	IV 2020	V 2020	Index V 2020 Ø 2019	Index V 2020 IV 2020
UKUPNO	824	858	849	103,0	99,0	1.260	1.305	1.298	103,0	99,5
A Poljoprivreda, šumarstvo i ribolov	797	846	825	103,5	97,5	1.201	1.280	1.248	103,9	97,5
B Vađenje ruda i kamena	982	1.062	1.065	108,5	100,3	1.501	1.630	1.636	109,0	100,4
C Prerađivačka industrija	651	664	662	101,7	99,7	979	976	995	101,6	101,9
D Proizvodnja i snabdijevanje električnom energijom, plinom parom i klimatizacija	1.696	1.699	1.704	100,5	100,3	2.651	2.656	2.664	100,5	100,3
E Snabdijevanje vodom; uklanjanje otpadnih voda, upravljanje otpadom te djelatnosti sanacije okoliša	919	927	914	99,5	98,6	1.402	1.416	1.395	99,5	98,5
F Građevinarstvo	583	564	560	96,1	99,3	876	846	840	95,9	99,3
G Trgovina na veliko i na malo; popravak motornih vozila i motocikala	597	606	620	103,9	102,3	902	916	936	103,8	102,2
H Prijevoz i skladištenje	693	692	695	100,3	100,4	1.048	1.029	1.033	98,6	100,4
I Djelatnosti pružanja smještaja te pripreme i usluživanja hrane (hotelijerstvo i ugostiteljstvo)	511	505	501	98,0	99,2	770	762	755	98,1	99,1
J Informacije i komunikacije	1.161	1.299	1.187	102,2	91,4	1.807	2.033	1.843	102,0	90,7
K Finansijske djelatnosti i djelatnosti osiguranja	1.333	1.274	1.283	96,2	100,7	2.085	1.990	2.005	96,2	100,8
L Poslovanje nekretninama	740	579	821	110,9	141,8	1.127	872	1.259	111,7	144,4
M Stručne, naučne i tehničke djelatnosti	1.012	963	940	92,9	97,6	1.566	1.490	1.453	92,8	97,5
N Administrativne i pomoćne uslužne djelatnosti	581	619	604	104,0	97,6	882	936	894	101,4	95,5
O Javna uprava i odbrana; obavezno socijalno osiguranje	1.236	1.293	1.246	100,8	96,4	1.913	2.003	1.926	100,7	96,2
P Obrazovanje	793	845	803	101,3	95,0	1.218	1.293	1.235	101,4	95,5
Q Djelatnosti zdravstvene socijalna zaštite	1.255	1.338	1.327	105,7	99,2	1.957	2.088	2.075	106,0	99,4
R Umjetnost, zabava i rekreacija	786	789	803	102,2	101,8	1.206	1.210	1.232	102,2	101,8
S Ostale uslužne djelatnosti	931	845	843	90,5	99,8	1.416	1.286	1.277	90,2	99,3

prosječna neto plaća u KM, maj / svibanj 2020.



PROIZVODNJA, PRODAJA I ZALIHE ŠUMSKIH SORTIMENATA

Maj / Svibanj 2020. godine

000 m³

	Proizvodnja				Prodaja		Zalihe (stanje krajem mjeseca) 2020
	V		I - V		I - V		
	2019	2020	2019	2020	2019	2020	
UKUPNO	11	12	53	61	53	60	4
Trupci četinarara/četinjača	3	2	13	13	13	13	0
Jamsko drvo četinarara/četinjača	1	0	3	2	3	2	0
Ostalo dugo drvo četinarara/četinjača	-	-	-	0	-	-	-
Prostorno drvo četinarara/četinjača	2	1	8	5	8	7	0
Trupci liščara/listača	2	3	11	15	11	14	1
Jamsko drvo liščara/listača	0	-	0	0	0	0	-
Ostalo dugo drvo liščara/listača	-	-	-	-	-	-	-
Prostorno drvo liščara/listača	-	-	-	-	-	-	-
Ogrjevno drvo četinarara/četinjača	-	-	-	-	-	-	-
Ogrjevno drvo liščara/listača	4	5	17	25	17	24	3
Ostalo grubo obrađeno drvo ¹⁾	-	-	-	-	-	-	-

¹⁾ Uključuje sitno tehničko drvo, cijepane drvene motke i kolje

INDUSTRIJA

INDEKSI INDUSTRIJSKE PROIZVODNJE - UKUPNO
PREMA GIG, PODRUČJIMA I OBLASTIMA KD BiH 2010.
Maj / Svibanj 2020. godine

	<u>V 2020</u> Ø 2019	<u>V 2020</u> IV 2020	<u>V 2020</u> V 2019	<u>I - V 2020</u> I - V 2019
INDUSTRIJA UKUPNO	93,2	98,7	96,2	104,0
PREMA GLAVNIM INDUSTRIJSKIM GRUPACIJAMA				
AI Intermedijarni proizvodi	88,8	91,2	84,7	101,0
AE Energija	96,7	97,9	106,4	111,0
BB Kapitalni proizvodi	63,6	98,5	66,6	83,0
CD Trajni proizvodi za široku potrošnju	82,6	155,3	62,4	60,2
CN Netrajni proizvodi za široku potrošnju	114,8	108,6	129,8	118,1
PREMA PODRUČJIMA I OBLASTIMA KD-a				
B VAĐENJE RUDA I KAMENA	98,5	94,0	104,9	107,4
05 Vađenje ugljena i lignita	100,5	97,3	108,7	106,1
08 Vađenje ostalih ruda i kamena	86,4	75,8	84,4	115,8
C PRERAĐIVAČKA INDUSTRIJA	89,8	100,5	88,2	96,9
10 Proizvodnja prehrambenih proizvoda	95,0	78,0	98,1	107,2
11 Proizvodnja pića	93,4	122,5	95,0	85,4
12 Proizvodnja duhanskih proizvoda	-	-	-	-
13 Proizvodnja tekstila	60,1	193,2	82,4	95,6
14 Proizvodnja odjeće	89,3	148,1	81,6	74,5
15 Proizvodnja kože i srodnih proizvoda	69,1	138,9	78,4	74,5
16 Prerada drva i proizvoda od drva i pluta, osim namještaja; proizvodnja predmeta od slame i pletarskih materijala	81,7	87,6	81,1	87,6
17 Proizvodnja papira i proizvoda od papira	83,1	59,8	85,8	108,3
18 Štampanje i umnožavanje snimljenih zapisa	57,9	73,0	67,8	85,3
19 Proizvodnja koksa i rafiniranih naftnih proizvoda	63,9	93,2	55,6	69,6
20 Proizvodnja hemikalija i hemijskih proizvoda	93,4	92,6	92,4	115,8
21 Proizvodnja osnovnih farmaceutskih proizvoda i farmaceutskih preparata	74,8	26,1	79,0	-*
22 Proizvodnja proizvoda od gume i plastičnih masa	87,8	109,9	85,1	90,7
23 Proizvodnja ostalih nemetalnih mineralnih proizvoda	97,9	94,6	95,7	97,4
24 Proizvodnja baznih metala	56,4	127,4	36,3	72,8
25 Proizvodnja gotovih metalnih proizvoda, osim mašina i opreme	73,6	111,1	63,6	74,2
26 Proizvodnja računara te elektroničkih i optičkih proizvoda	95,0	-*	156,6	60,2
27 Proizvodnja električne opreme	96,8	90,7	91,9	109,0
28 Proizvodnja mašina i uređaja, d. n.	80,6	90,0	95,5	99,6
29 Proizvodnja motornih vozila, prikolica i poluprikolica	22,9	51,9	27,8	75,4
31 Proizvodnja namještaja	83,0	155,8	62,5	60,2
32 Ostala prerađivačka industrija	177,8	151,6	266,2	144,5
33 Popravak i instaliranje mašina i opreme	94,1	94,7	144,6	103,4
D PROIZVODNJA I SNABDIJEVANJE/OPSKRBA ELEKTRIČNOM ENERGIJOM I PLINOM (OSIM 35.3)¹	97,4	98,8	111,8	119,8
35 Proizvodnja i snabdijevanje/opskrba električnom energijom i plinom (osim 35.3) ¹	97,4	98,8	111,8	119,8

1) Grana djelatnosti 35.3, Proizvodnja i snabdijevanje/opskrba parom i klimatizacija

TURIZAM

TURISTIČKI PROMET ZA MAJ / SVIBANJ 2020. GODINE
KAPACITETI, TURISTI I NOĆENJA

	Dolasci turista				Noćenja turista			
	V 2020	V 2020 V 2019	I - V 2020	I - V 2020 I - V 2019	V 2020	V 2020 V 2019	I - V 2020	I - V 2020 I - V 2019

DOLASCI I NOĆENJA TURISTA

UKUPNO	358	9,4	8.287	46,7	628	8,8	14.779	45,3
Domaći	320	16,2	5.076	51,1	563	18,0	8.101	49,2
Strani	38	2,1	3.211	41,1	65	1,6	6.678	41,3
BROJ LEŽAJA	1.316							

DOLASCI I NOĆENJA TURISTA PREMA VRSTAMA OBJEKATA

UKUPNO	358	9,4	8.287	46,7	628	8,8	14.779	45,3
Hoteli i sličan smještaj	327	9,0	7.802	46,8	571	8,6	14.077	46,7
Odmarališta i slični objekti za kraći odmor	20	13,2	402	46,3	20	6,7	419	25,5
Kampovi i prostori za kampiranje	-	-	-	-	-	-	-	-
Ostali smještaj	11	25,6	83	46,1	37	18,1	283	35,4
DOMAĆI	320	16,2	5.076	51,1	563	18,0	8.101	49,2
Hoteli i sličan smještaj	290	15,5	4.624	49,8	507	17,8	7.479	50,2
Odmarališta i slični objekti za kraći odmor	20	28,2	377	75,1	20	10,4	389	37,3
Kampovi i prostori za kampiranje	-	-	-	-	-	-	-	-
Ostali smještaj	10	38,5	75	55,6	36	39,6	233	44,6
STRANI	38	2,1	3.211	41,1	65	1,6	6.678	41,3
Hoteli i sličan smještaj	37	2,1	3.178	43,0	64	1,7	6.598	43,2
Odmarališta i slični objekti za kraći odmor	-	-	25	6,8	-	-	30	5,0
Kampovi i prostori za kampiranje	-	-	-	-	-	-	-	-
Ostali smještaj	1	5,9	8	17,8	1	0,9	50	18,1

DOLASCI I NOĆENJA TURISTA PREMA NAČINU DOLASKA

	Individualno				Organizirano			
	dolasci turista		noćenje turista		dolasci turista		noćenje turista	
	V 2020	Struktura %	V 2020	Struktura %	V 2020	Struktura %	V 2020	Struktura %
UKUPNO	358	100,0	628	100,0	-	-	-	-
Domaći	320	89,4	563	89,6	-	-	-	-
Strani	38	10,6	65	10,4	-	-	-	-

SVRHA DOLASKA TURISTA

	Poslovno				Ostalo			
	dolasci turista		noćenje turista		dolasci turista		noćenje turista	
	V 2020	Struktura %	V 2020	Struktura %	V 2020	Struktura %	V 2020	Struktura %
UKUPNO	202	56,4	381	60,7	156	43,6	247	39,3
Domaći	172	85,1	325	85,3	148	94,9	238	96,4
Strani	30	14,9	56	14,7	8	5,1	9	3,6

TURIZAM

DOLASCI I NOĆENJA TURISTA PO ZEMLJAMA PREBIVALIŠTA

	Dolasci turista				Noćenja turista			
	V 2020	V 2020 V 2019	I - V 2020	I - V 2020 I - V 2019	V 2020	V 2020 V 2019	I - V 2020	I - V 2020 I - V 2019
UKUPNO STRANI	38	2,1	3.211	41,1	65	1,6	6.678	41,4
Albanija	-	-	7	35,0	-	-	8	25,0
Austrija	4	2,1	270	41,8	4	1,5	513	52,1
Belgija	-	-	18	66,7	-	-	46	88,5
Bugarska	1	7,7	55	61,,1	1	2,2	182	120,5
Crna Gora	-	-	60	60,0	-	-	66	50,4
Češka	-	-	11	11,7	-	-	27	9,3
Danska	-	-	36	75,0	-	-	66	91,7
Estonija	-	-	1	-	-	-	2	-
Finska	-	-	7	15,9	-	-	14	20,3
Francuska	-	-	30	30,6	-	-	50	8,6
Grčka	-	-	44	-	-	-	103	-
Nizozemska	-	-	84	32,6	-	-	163	30,7
Hrvatska	5	1,8	533	41,6	29	4,8	915	38,1
Irska	-	-	8	61,5	-	-	9	37,5
Island	-	-	-	-	-	-	-	-
Italija	-	-	124	31,5	-	-	225	37,7
Kipar	-	-	2	66,7	-	-	24	-
Latvija	-	-	1	100,0	-	-	2	200,0
Litvanija	-	-	2	66,7	-	-	5	55,6
Luksemburg	-	-	4	40,0	-	-	4	25,0
Mađarska	10	10,4	125	44,0	10	3,6	429	44,7
Sjeverna Makedonija	4	14,3	148	88,1	5	9,6	249	69,8
Malta	-	-	-	-	-	-	-	-
Norveška	-	-	6	22,2	-	-	19	55,9
Njemačka	-	-	281	38,4	-	-	715	48,4
Poljska	-	-	41	25,6	-	-	70	23,1
Portugal / Portugalija	-	-	5	166,7	-	-	5	100,0
Rumunija / Rumunjska	-	-	9	34,6	-	-	9	20,0
Rusija	-	-	5	18,5	-	-	13	31,0
Slovačka	-	-	8	19,1	-	-	28	24,4
Slovenija	3	1,6	373	40,3	3	0,9	596	39,7
Srbija	6	2,4	364	38,9	6	1,2	632	39,7
Španija / Španjolska	-	-	9	45,0	-	-	13	40,6
Švajcarska / Švicarska	-	-	74	49,3	-	-	134	47,0
Švedska	-	-	106	33,3	-	-	169	22,2

TURIZAM

DOLASCI I NOĆENJA TURISTA PO ZEMLJAMA PREBIVALIŠTA (nastavak)

	Dolasci turista				Noćenja turista			
	V 2020	V 2020 V 2019	I - V 2020	I - V 2020 I - V 2019	V 2020	V 2020 V 2019	I - V 2020	I - V 2020 I - V 2019
Turska	-	-	127	35,9	-	-	196	25,1
Ujedinjeno Kraljevstvo	-	-	26	50,0	-	-	51	28,7
Ukrajina	1	25,0	7	41,2	1	20,0	15	53,6
Ostale evropske zemlje	2	20,0	11	19,3	3	23,1	21	26,9
Egipat	-	-	5	100,0	-	-	17	113,3
Južnoafrička Republika	1	-	1	100,0	2	-	2	200,0
Ostale afričke zemlje	-	-	40	78,4	-	-	601	67,5
Kanada	-	-	3	75,0	-	-	5	100,0
SAD	1	3,9	40	42,6	1	2,6	71	39,7
Ostale sjeverno - američke zemlje	-	-	3	-	-	-	5	-
Brazil	-	-	-	-	-	-	-	-
Ostale zemlje Južne i Srednje Amerike	-	-	1	20,0	-	-	4	28,6
Bahrein	-	-	-	-	-	-	-	-
Indija	-	-	8	47,1	-	-	12	15,2
Iran	-	-	14	140,0	-	-	22	146,7
Izrael	-	-	-	-	-	-	-	-
Japan	-	-	2	40,0	-	-	2	33,3
Južna Koreja	-	-	-	-	-	-	-	-
Katar	-	-	-	-	-	-	-	-
Narodna Republika Kina	-	-	31	51,7	-	-	57	74,0
Kuvajt	-	-	1	16,7	-	-	1	5,6
Malezija	-	-	-	-	-	-	-	-
Oman	-	-	-	-	-	-	-	-
Saudijska Arabija	-	-	3	-	-	-	6	-
Ujedinjeni Arapski Emirati	-	-	4	80,0	-	-	4	44,4
Ostale azijske zemlje	-	-	32	59,3	-	-	80	34,9
Australija	-	-	1	4,2	-	-	1	2,0
Novi Zeland	-	-	-	-	-	-	-	-
Ostale zemlje Okeanije	-	-	-	-	-	-	-	-

ZENIČKO - DOBOJSKI KANTON

PRIRODNO KRETANJE STANOVNIŠTVA I BRAKOVI

PRIRODNO KRETANJE STANOVNIŠTVA I BRAKOVI PO MJESTU UOBIČAJENOG STANOVANJA

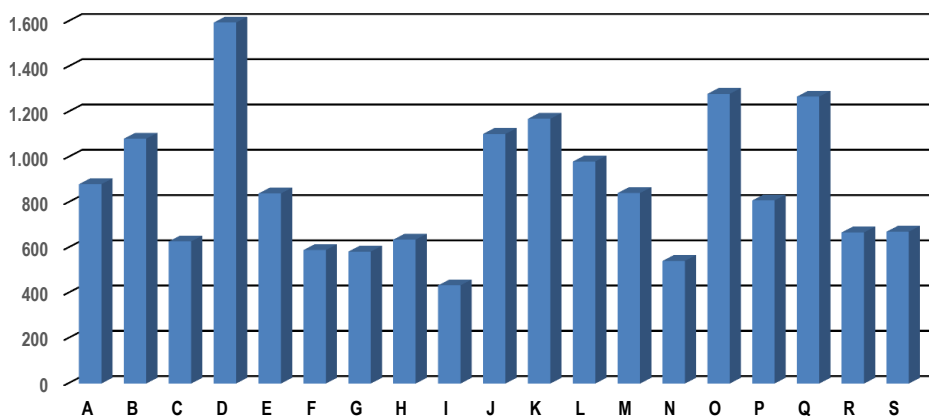
Općina	Ukupno rođeni	Živo rođeni			Mrtvo rođeni	Mjesto porođaja			Umrli			Od toga		Broj zaključenih brakova	Broj razvedenih brakova
		ukupno	po spolu			u zdravstvenoj ustanovi	na drugom mjestu		ukupno	po spolu		umrla dojenčad	nasilne smrti		
			muški	ženski			sa stručnom pomoći	bez stručne pomoći		muški	ženski				
Za mjesec maj / svibanj 2020. godine - prvi rezultati															
UKUPNO	250	249	132	117	1	250	-	-	309	162	147	1	9	61	4
Breza	5	5	2	3	-	5	-	-	19	10	9	-	2	1	-
Doboj - Jug	5	5	3	2	-	5	-	-	2	2	-	-	-	2	-
Grad Visoko	25	24	10	14	1	25	-	-	28	16	12	-	1	12	-
Grad Zenica	73	73	42	31	-	73	-	-	104	55	49	1	2	16	1
Kakanj	27	27	12	15	-	27	-	-	27	13	14	-	-	4	-
Maglaj	12	12	6	6	-	12	-	-	22	17	5	-	-	5	-
Olovo	10	10	4	6	-	10	-	-	10	5	5	-	1	3	2
Tešanj	38	38	26	12	-	38	-	-	19	10	9	-	-	7	1
Usora	1	1	-	1	-	1	-	-	9	4	5	-	-	-	-
Vareš	2	2	1	1	-	2	-	-	12	5	7	-	1	3	-
Zavidovići	30	30	14	16	-	30	-	-	45	19	26	-	-	5	-
Žepče	22	22	12	10	-	22	-	-	12	6	6	-	2	3	-
Za period januar / siječanj - maj / svibanj 2020. godine - prvi rezultati															
UKUPNO	1.185	1.181	614	567	4	1.184	-	1	1.515	783	732	9	29	519	65
Breza	36	36	21	15	-	36	-	-	81	47	34	1	3	17	2
Doboj - Jug	19	19	11	8	-	19	-	-	15	6	9	-	-	12	-
Grad Visoko	127	125	65	60	2	127	-	-	159	78	81	1	5	56	8
Grad Zenica	375	375	194	181	-	374	-	1	490	253	237	2	11	169	19
Kakanj	132	130	63	67	2	132	-	-	152	84	68	-	1	49	9
Maglaj	80	80	53	27	-	80	-	-	106	61	45	1	3	31	7
Olovo	22	22	10	12	-	22	-	-	51	25	26	-	1	23	4
Tešanj	173	173	89	84	-	173	-	-	173	86	87	2	2	74	6
Usora	9	9	5	4	-	9	-	-	33	13	20	-	-	4	-
Vareš	16	16	8	8	-	16	-	-	55	30	25	-	1	10	1
Zavidovići	118	118	52	66	-	118	-	-	122	56	66	1	-	43	6
Žepče	78	78	43	35	-	78	-	-	78	44	34	1	2	31	3

PLAĆE

PROSJEČNA MJESEČNA ISPLAĆENA NETO I BRUTO PLAĆA ZAPOSLENIH PO PODRUČJIMA KD BiH 2010

	Prosječna neto plaća u KM					Prosječna bruto plaća u KM				
	Ø 2019	IV 2020	V 2020	Index V 2020 Ø 2019	Index V 2020 IV 2020	Ø 2019	IV 2020	V 2020	Index V 2020 Ø 2019	Index V 2020 IV 2020
UKUPNO	793	810	807	101,8	99,6	1.210	1.235	1.231	101,7	99,7
A Poljoprivreda, šumarstvo i ribolov	815	695	881	108,1	126,8	1.232	1.049	1.330	108,0	126,8
B Vađenje ruda i kamena	1.074	1.073	1.082	100,7	100,8	1.661	1.655	1.669	100,5	100,8
C Prerađivačka industrija	632	646	628	99,4	97,2	949	965	940	99,1	97,4
D Proizvodnja i snabdijevanje električnom energijom, plinom parom i klimatizacija	1.632	1.609	1.595	97,7	99,1	2.545	2.511	2.487	97,7	99,0
E Snabdijevanje vodom; uklanjanje otpadnih voda, upravljanje otpadom te djelatnosti sanacije okoliša	833	854	840	100,8	98,4	1.265	1.298	1.276	100,9	98,3
F Građevinarstvo	581	600	590	101,5	98,3	869	898	883	101,6	98,3
G Trgovina na veliko i na malo; popravak motornih vozila i motocikala	583	568	583	100,0	102,6	881	858	882	100,1	102,8
H Prijevoz i skladištenje	623	641	636	102,1	99,2	940	966	959	102,0	99,3
I Djelatnosti pružanja smještaja te pripreme i usluživanja hrane (hotelijerstvo i ugostiteljstvo)	443	448	434	98,0	96,9	661	668	654	98,9	97,9
J Informacije i komunikacije	1.143	1.123	1.103	96,5	98,2	1.776	1.747	1.712	96,4	98,0
K Finansijske djelatnosti i djelatnosti osiguranja	1.221	1.198	1.170	95,8	97,7	1.904	1.866	1.823	95,7	97,7
L Poslovanje nekretninama	977	1.007	981	100,4	97,4	1.488	1.538	1.497	100,6	97,3
M Stručne, naučne i tehničke djelatnosti	852	875	842	98,8	96,2	1.311	1.313	1.277	97,4	97,3
N Administrativne i pomoćne uslužne djelatnosti	521	536	542	104,0	101,1	786	813	822	104,6	101,1
O Javna uprava i odbrana; obavezno socijalno osiguranje	1.205	1.284	1.280	106,2	99,7	1.862	1.989	1.984	106,6	99,7
P Obrazovanje	808	808	809	100,1	100,1	1.243	1.245	1.245	100,2	100,0
Q Djelatnosti zdravstvene socijalna zaštite	1.267	1.276	1.268	100,1	99,4	1.975	1.990	1.977	100,1	99,3
R Umjetnost, zabava i rekreacija	745	653	668	89,7	102,3	1.148	993	1.023	89,1	103,0
S Ostale uslužne djelatnosti	701	652	671	95,7	102,9	1.054	977	1.005	95,4	102,9

prosječna neto plaća u KM, maj / svibanj 2020.



PROIZVODNJA, PRODAJA I ZALIHE ŠUMSKIH SORTIMENATA

Maj / Svibanj 2020. godine

000 m³

	Proizvodnja				Prodaja		Zalihe (stanje krajem mjeseca) 2020
	V		I - V		I - V		
	2019	2020	2019	2020	2019	2020	
UKUPNO	32	16	130	115	125	111	17
Trupci četinarā/četinjača	10	5	48	42	48	39	7
Jamsko drvo četinarā/četinjača	2	1	10	7	10	7	2
Ostalo dugo drvo četinarā/četinjača	-	-	-	-	-	-	-
Prostorno drvo četinarā/četinjača	4	2	14	13	14	13	2
Trupci lišćara/listača	5	3	23	23	23	22	2
Jamsko drvo lišćara/listača	0	0	0	0	0	0	0
Ostalo dugo drvo lišćara/listača	-	-	-	0	-	-	-
Prostorno drvo lišćara/listača	-	-	-	-	-	-	-
Ogrjevno drvo četinarā/četinjača	0	-	0	0	0	0	0
Ogrjevno drvo lišćara/listača	11	5	35	30	30	29	5
Ostalo grubo obrađeno drvo ¹⁾	-	-	-	-	-	-	-

¹⁾ Uključuje sitno tehničko drvo, cijepane drvene motke i kolje

INDUSTRIJA

INDEKSI INDUSTRIJSKE PROIZVODNJE - UKUPNO
PREMA GIG, PODRUČJIMA I OBLASTIMA KD BiH 2010.
Maj / Svibanj 2020. godine

	V 2020 Ø 2019	V 2020 IV 2020	V 2020 V 2019	I - V 2019 I - V 2018
INDUSTRIJA UKUPNO	84,4	91,5	87,4	95,3
PREMA GLAVNIM INDUSTRIJSKIM GRUPACIJAMA				
AI Intermedijarni proizvodi	81,6	83,6	77,3	95,7
AE Energija	89,8	92,0	117,1	96,1
BB Kapitalni proizvodi	88,7	91,4	90,3	92,2
CD Trajni proizvodi za široku potrošnju	81,9	124,8	73,2	76,3
CN Netrajni proizvodi za široku potrošnju	81,6	103,0	76,9	95,7
PREMA PODRUČJIMA I OBLASTIMA KD-a				
B VAĐENJE RUDA I KAMENA	97,9	97,8	100,0	89,9
05 Vađenje ugljena i lignita	97,9	97,8	100,0	89,9
C PRERAĐIVAČKA INDUSTRIJA	82,3	91,6	78,3	95,0
10 Proizvodnja prehrambenih proizvoda	87,9	91,3	89,3	99,8
11 Proizvodnja pića	97,0	104,7	92,4	98,2
13 Proizvodnja tekstila	62,6	125,0	53,3	89,5
14 Proizvodnja odjeće	101,9	96,7	100,9	97,9
15 Proizvodnja kože i srodnih proizvoda	88,2	95,3	100,4	107,0
16 Prerada drva i proizvoda od drva i pluta, osim namještaja; proizvodnja predmeta od slame i pletarskih materijala	90,5	149,6	85,8	90,4
17 Proizvodnja papira i proizvoda od papira	132,8	174,2	96,6	103,1
18 Štampanje i umnožavanje snimljenih zapisa	41,1	103,1	60,3	74,2
19 Proizvodnja koksa i rafiniranih naftnih proizvoda	91,3	100,4	90,3	93,4
20 Proizvodnja hemikalija i hemijskih proizvoda	78,1	87,1	72,6	89,6
22 Proizvodnja proizvoda od gume i plastičnih masa	72,1	99,5	108,2	152,8
23 Proizvodnja ostalih nemetalnih mineralnih proizvoda	123,8	115,3	128,3	121,1
24 Proizvodnja baznih metala	55,8	52,3	56,1	89,4
25 Proizvodnja gotovih metalnih proizvoda, osim mašina i opreme	75,0	84,8	75,6	101,3
27 Proizvodnja električne opreme	82,0	137,3	91,6	67,4
28 Proizvodnja mašina i uređaja, d. n.	103,6	95,2	92,7	93,0
29 Proizvodnja motornih vozila, prikolica i poluprikolica	25,6	47,6	43,3	41,4
31 Proizvodnja namještaja	83,0	116,8	71,3	78,2
32 Ostala prerađivačka industrija	75,6	154,8	49,8	88,8
33 Popravak i instaliranje mašina i opreme	92,0	93,6	98,2	105,9
D PROIZVODNJA I SNABDJEVANJE/OPSKRBA ELEKTRIČNOM ENERGIJOM I PLINOM (OSIM 35.3)¹	84,2	87,1	141,0	100,8
35 Proizvodnja i snabdijevanje/opskrba električnom energijom i plinom (osim 35.3) ¹	84,2	87,1	141,0	100,8

1) Grana djelatnosti 35.3, Proizvodnja i snabdijevanje/opskrba parom i klimatizacija

TURIZAM

TURISTIČKI PROMET ZA MAJ / SVIBANJ 2020. GODINE
KAPACITETI, TURISTI I NOĆENJA

	Dolasci turista				Noćenja turista			
	V 2020	V 2020 V 2019	I - V 2020	I - V 2020 I - V 2019	V 2020	V 2020 V 2019	I - V 2020	I - V 2020 I - V 2019
DOLASCI I NOĆENJA TURISTA								
UKUPNO	239	8,3	6.197	43,2	913	8,9	21.686	49,3
Domaći	225	14,6	3.968	48,2	885	13,3	15.988	54,5
Strani	14	1,0	2.229	36,4	28	0,8	5.698	39,0
BROJ LEŽAJA	600							

DOLASCI I NOĆENJA TURISTA PREMA VRSTAMA OBJEKATA

UKUPNO	239	8,3	6.197	43,2	913	8,9	21.686	49,3
Hoteli i sličan smještaj	181	6,9	5.731	43,5	414	4,4	20.061	49,0
Odmarališta i slični objekti za kraći odmor	58	21,72	466	39,0	499	60,12	1.625	53,5
Kampovi i prostori za kampiranje	-	-	-	-	-	-	-	-
Ostali smještaj	-	-	-	-	-	-	-	-
DOMAĆI	225	14,6	3.968	48,2	885	13,3	15.988	54,5
Hoteli i sličan smještaj	168	11,5	3.714	47,7	391	6,0	14.912	52,1
Odmarališta i slični objekti za kraći odmor	57	70,37	254	56,7	494	-	1.076	149,03
Kampovi i prostori za kampiranje	-	-	-	-	-	-	-	-
Ostali smještaj	-	-	-	-	-	-	-	-
STRANI	14	1,0	2.229	36,4	28	0,8	5.698	39,0
Hoteli i sličan smještaj	13	1,1	2.017	37,5	23	78,0	5.149	41,8
Odmarališta i slični objekti za kraći odmor	1	0,54	212	28,3	5	0,72	549	23,7
Kampovi i prostori za kampiranje	-	-	-	-	-	-	-	-
Ostali smještaj	-	-	-	-	-	-	-	-

DOLASCI I NOĆENJA TURISTA PREMA NAČINU DOLASKA

	Individualno				Organizirano			
	dolasci turista		noćenje turista		dolasci turista		noćenje turista	
	V 2020	Struktura %	V 2020	Struktura %	V 2020	Struktura %	V 2020	Struktura %
UKUPNO	127	53,1	198	21,7	112	46,9	715	78,3
Domaći	113	89,0	170	85,9	112	100,0	715	100,0
Strani	14	11,0	28	14,1	-	-	-	-

SVRHA DOLASKA TURISTA

	Poslovno				Ostalo			
	dolasci turista		noćenje turista		dolasci turista		noćenje turista	
	V 2020	Struktura %	V 2020	Struktura %	V 2020	Struktura %	V 2020	Struktura %
UKUPNO	159	66,5	782	85,7	80	33,5	131	14,3
Domaći	154	96,9	772	98,7	71	88,8	113	86,3
Strani	5	3,1	10	1,3	9	11,3	18	13,7

TURIZAM

DOLASCI I NOĆENJA TURISTA PO ZEMLJAMA PREBIVALIŠTA

	Dolasci turista				Noćenja turista			
	V 2020	V 2020 V 2019	I - V 2020	I - V 2020 I - V 2019	V 2020	V 2020 V 2019	I - V 2020	I - V 2020 I - V 2019
UKUPNO STRANI	14	1,0	2.229	36,4	28	0,8	5.698	39,0
Albanija	-	-	2	3,9	-	-	2	2,4
Austrija	-	-	79	29,5	-	-	211	29,7
Belgija	-	-	13	65,0	-	-	38	90,5
Bugarska	-	-	5	14,7	-	-	10	9,9
Crna Gora	-	-	15	14,0	-	-	28	7,1
Češka	-	-	22	26,5	-	-	32	18,0
Danska	-	-	3	21,4	-	-	4	14,3
Estonija	-	-	-	-	-	-	-	-
Finska	-	-	8	133,3	-	-	12	133,3
Francuska	-	-	21	21,4	-	-	35	14,8
Grčka	-	-	4	5,4	-	-	6	3,5
Nizozemska	-	-	63	19,1	-	-	144	14,2
Hrvatska	9	3,8	555	39,6	13	2,0	1.303	45,5
Irska	-	-	6	150,0	-	-	8	53,3
Island	-	-	-	-	-	-	-	-
Italija	-	-	104	24,1	-	-	249	21,0
Kipar	-	-	25	96,2	-	-	125	176,1
Latvija	-	-	2	66,7	-	-	2	40,0
Litvanija	-	-	-	-	-	-	-	-
Luksemburg	-	-	2	40,0	-	-	5	71,4
Mađarska	-	-	20	30,3	-	-	33	31,1
Sjeverna Makedonija	-	-	101	148,5	-	-	198	139,4
Malta	-	-	2	-	-	-	5	-
Norveška	-	-	9	28,1	-	-	38	32,8
Njemačka	1	0,7	202	37,0	5	0,9	596	33,4
Poljska	-	-	10	11,4	-	-	11	6,4
Portugal / Portugalija	-	-	-	-	-	-	-	-
Rumunija / Rumunjska	-	-	15	38,5	-	-	20	23,3
Rusija	-	-	5	50,0	-	-	6	40,0
Slovačka	-	-	12	57,1	-	-	23	57,5
Slovenija	1	0,8	285	39,3	1	0,5	515	42,8
Srbija	1	0,7	269	42,4	1	0,2	882	63,6
Španija / Španjolska	-	-	8	30,8	-	-	13	27,1
Švajcarska / Švicarska	-	-	69	75,8	-	-	174	76,0
Švedska	1	5,0	38	49,4	2	0,1	53	22,8

TURIZAM

DOLASCI I NOĆENJA TURISTA PO ZEMLJAMA PREBIVALIŠTA (nastavak)

	Dolasci turista				Noćenja turista			
	V 2020	V 2020 V 2019	I - V 2020	I - V 2020 I - V 2019	V 2020	V 2020 V 2019	I - V 2020	I - V 2020 I - V 2019
Turska	-	-	79	22,8	-	-	265	35,3
Ujedinjeno Kraljevstvo	-	-	32	25,6	-	-	121	30,3
Ukrajina	-	-	14	127,3	-	-	38	165,2
Ostale evropske zemlje	-	-	2	6,5	-	-	2	0,9
Egipat	-	-	1	50,0	-	-	1	25,0
Južnoafrička Republika	-	-	8	-	-	-	84	-
Ostale afričke zemlje	-	-	11	183,3	-	-	77	-
Kanada	-	-	-	-	-	-	-	-
SAD	-	-	29	59,2	-	-	99	85,3
Ostale sjeverno - američke zemlje	-	-	-	-	-	-	-	-
Brazil	-	-	4	44,4	-	-	7	63,4
Ostale zemlje Južne i Srednje Amerike	-	-	-	-	-	-	-	-
Bahrein	-	-	-	-	-	-	-	-
Indija	-	-	1	50,0	-	-	1	25,0
Iran	-	-	-	-	-	-	-	-
Izrael	-	-	32	-	-	-	96	-
Japan	-	-	1	-	-	-	1	-
Južna Koreja	-	-	-	-	-	-	-	-
Katar	-	-	2	-	-	-	8	-
Narodna Republika Kina	-	-	1	6,7	-	-	2	3,1
Kuvajt	-	-	4	-	-	-	4	-
Malezija	-	-	3	-	-	-	20	-
Oman	-	-	2	12,5	-	-	2	5,9
Saudijska Arabija	-	-	11	78,6	-	-	17	89,5
Ujedinjeni Arapski Emirati	-	-	3	21,4	-	-	3	9,7
Ostale azijske zemlje	-	-	1	2,9	-	-	1	2,0
Australija	1	20,0	14	82,4	6	54,6	68	178,0
Novi Zeland	-	-	-	-	-	-	-	-
Ostale zemlje Okeanije	-	-	-	-	-	-	-	-

BOSANSKO - PODRINJSKI KANTON

PRIRODNO KRETANJE STANOVNIŠTVA I BRAKOVI

PRIRODNO KRETANJE STANOVNIŠTVA I BRAKOVI PO MJESTU UOBIČAJENOG STANOVANJA

Općina	Ukupno rođeni	Živorodeni			Mrtvorodeni	Mjesto porođaja			Umrli			Od toga		Broj zaključenih brakova	Broj razvedenih brakova
		ukupno	po spolu			u zdravstvenoj ustanovi	na drugom mjestu		ukupno	po spolu		umrla dojenčad	nasilne smrti		
			muški	ženski			sa stručnom pomoći	bez stručne pomoći		muški	ženski				

Za mjesec maj / svibanj 2020. godine - prvi rezultati

UKUPNO	20	20	10	10	-	20	-	-	24	13	11	-	1	4	-
Foča	2	2	1	1	-	2	-	-	-	-	-	-	-	-	-
Grad Goražde	18	18	9	9	-	18	-	-	22	13	9	-	-	4	-
Pale	-	-	-	-	-	-	-	-	2	-	2	-	1	-	-

Za period januar / siječanj - maj / svibanj 2020. godine - prvi rezultati

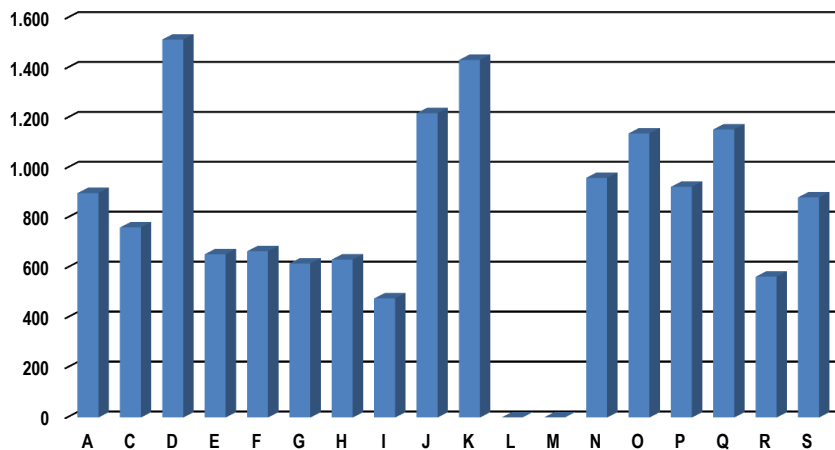
UKUPNO	78	78	46	32	-	78	-	-	132	65	67	1	2	29	9
Foča	4	4	2	2	-	4	-	-	8	6	2	-	-	-	-
Grad Goražde	73	73	43	30	-	73	-	-	114	55	59	1	1	28	8
Pale	1	1	1	-	-	1	-	-	10	4	6	-	1	1	1

PLAĆE

PROSJEČNA MJESEČNA ISPLAĆENA NETO I BRUTO PLAĆA ZAPOSLENIH PO PODRUČJIMA KD BiH 2010

	Prosječna neto plaća u KM					Prosječna bruto plaća u KM				
	Ø 2019	IV 2020	V 2020	Index V 2020 Ø 2019	Index V 2020 IV 2020	Ø 2019	IV 2020	V 2020	Index V 2020 Ø 2019	Index V 2020 IV 2020
UKUPNO	810	835	850	104,9	101,8	1.245	1.284	1.309	105,1	101,9
A Poljoprivreda, šumarstvo i ribolov	895	903	899	100,4	99,6	1.370	1.384	1.377	100,5	99,5
C Prerađivačka industrija	711	733	761	107,0	103,8	1.094	1.127	1.172	107,1	104,0
D Proizvodnja i snabdijevanje električnom energijom, plinom parom i klimatizacija	1.613	1.565	1.514	93,9	96,7	2.518	2.443	2.360	93,7	96,6
E Snabdijevanje vodom; uklanjanje otpadnih voda, upravljanje otpadom te djelatnosti sanacije okoliša	645	649	654	101,4	100,8	973	981	989	101,6	100,8
F Građevinarstvo	647	654	666	102,9	101,8	974	986	1.005	103,2	101,9
G Trgovina na veliko i na malo; popravak motornih vozila i motocikala	565	601	617	109,2	102,7	851	907	934	109,8	103,0
H Prijevoz i skladištenje	716	656	633	88,4	96,5	1.085	990	955	88,0	96,5
I Djelatnosti pružanja smještaja te pripreme i usluživanja hrane (hotelijerstvo i ugostiteljstvo)	425	471	477	112,2	101,3	631	704	713	113,0	101,3
J Informacije i komunikacije	1.305	1.277	1.219	93,4	95,5	2.036	2.024	1.932	94,9	95,5
K Finansijske djelatnosti i djelatnosti osiguranja	1.683	1.375	1.432	85,1	104,1	2.650	2.155	2.247	84,8	104,3
L Poslovanje nekretninama	-	-	-	-	-	-	-	-	-	-
M Stručne, naučne i tehničke djelatnosti	-	-	-	-	-	-	-	-	-	-
N Administrativne i pomoćne uslužne djelatnosti	872	853	960	110,1	112,5	1.328	1.304	1.476	111,1	113,2
O Javna uprava i odbrana; obavezno socijalno osiguranje	1.120	1.120	1.138	101,6	101,6	1.725	1.725	1.754	101,7	101,7
P Obrazovanje	878	924	924	105,2	100,0	1.350	1.422	1.422	105,3	100,0
Q Djelatnosti zdravstvene socijalna zaštite	1.125	1.163	1.154	102,6	99,2	1.742	1.802	1.787	102,6	99,2
R Umjetnost, zabava i rekreacija	636	668	564	88,7	84,4	965	1.015	859	89,0	84,6
S Ostale uslužne djelatnosti	892	882	882	98,9	100,0	1.346	1.337	1.337	99,3	100,0

prosječna neto plaća u KM, maj / svibanj 2020.



PROIZVODNJA, PRODAJA I ZALIHE ŠUMSKIH SORTIMENATA

Maj / Svibanj 2020. godine

m³

	Proizvodnja				Prodaja		Zalihe (stanje krajem mjeseca) 2020
	V		I - V		I - V		
	2019	2020	2019	2020	2019	2020	
UKUPNO	1.886	2.125	13.346	10.178	13.346	10.178	-
Trupci četinarara/četinjača	54	113	503	113	503	113	-
Jamsko drvo četinarara/četinjača	40	-	337	-	337	-	-
Ostalo dugo drvo četinarara/četinjača	-	-	-	-	-	-	-
Prostorno drvo četinarara/četinjača	129	-	793	-	793	-	-
Trupci lišćara/listača	383	93	2.788	489	2.788	489	0
Jamsko drvo lišćara/listača	-	-	-	-	-	-	-
Ostalo dugo drvo lišćara/listača	-	-	-	-	-	-	-
Prostorno drvo lišćara/listača	-	310	-	487	-	487	-
Ogrjevno drvo četinarara/četinjača	-	-	-	-	-	-	-
Ogrjevno drvo lišćara/listača	1.280	1.609	8.925	9.089	8.925	9.089	0
Ostalo grubo obrađeno drvo ¹⁾	-	-	-	-	-	-	-

¹⁾ Uključuje sitno tehničko drvo, cijepane drvene motke i kolje

INDUSTRIJA

INDEKSI INDUSTRIJSKE PROIZVODNJE - UKUPNO
PREMA GIG, PODRUČJIMA I OBLASTIMA KD BiH 2010.
Maj / Svibanj 2020. godine

	<u>V 2020</u> Ø 2019	<u>V 2020</u> IV 2020	<u>V 2020</u> V 2019	<u>I - V 2020</u> I - V 2019
INDUSTRIJA UKUPNO	88,3	139,7	93,6	76,1
PREMA GLAVNIM INDUSTRIJSKIM GRUPACIJAMA				
AI Intermedijarni proizvodi	109,2	117,9	136,2	89,3
AE Energija	92,2	94,0	90,3	97,6
BB Kapitalni proizvodi	207,2	272,1	175,4	76,1
CD Trajni proizvodi za široku potrošnju	49,2	101,1	61,7	82,5
CN Netrajni proizvodi za široku potrošnju	53,7	171,3	51,4	62,6
PREMA PODRUČJIMA I OBLASTIMA KD-a				
B VAĐENJE RUDA I KAMENA	173,3	75,7	118,1	119,6
08 Vađenje ostalih ruda i kamena	173,3	75,7	118,1	119,6
C PRERAĐIVAČKA INDUSTRIJA	88,0	142,7	93,6	75,2
10 Proizvodnja prehrambenih proizvoda	75,6	45,1	61,9	101,6
11 Proizvodnja pića	56,8	114,1	69,5	89,7
13 Proizvodnja tekstila	50,4	179,5	48,5	61,3
14 Proizvodnja odjeće	148,0	114,1	127,7	105,1
20 Proizvodnja hemikalija i hemijskih proizvoda	115,9	127,2	131,1	81,3
22 Proizvodnja proizvoda od gume i plastičnih masa	60,1	84,8	231,9	98,4
23 Proizvodnja ostalih nemetalnih mineralnih proizvoda	137,4	87,5	182,5	213,6
25 Proizvodnja gotovih metalnih proizvoda, osim mašina i opreme	144,8	159,6	149,2	90,1
27 Proizvodnja električne opreme	-	-	-	-
31 Proizvodnja namještaja	49,2	101,1	61,7	82,5
32 Ostala prerađivačka industrija	87,3	188,3	81,0	75,1
D PROIZVODNJA I SNABDIJEVANJE/OPSKRBA ELEKTRIČNOM ENERGIJOM I PLINOM (OSIM 35.3)¹	92,2	94,0	90,3	97,6
35 Proizvodnja i snabdijevanje/opskrba električnom energijom i plinom (osim 35.3) ¹	92,2	94,0	90,3	97,6

1) Grana djelatnosti 35.3, Proizvodnja i snabdijevanje/opskrba parom i klimatizacija

TURIZAM

TURISTIČKI PROMET ZA MAJ / SVIBANJ 2020. GODINE
KAPACITETI, TURISTI I NOĆENJA

	Dolasci turista				Noćenja turista			
	V 2020	V 2020 V 2019	I - V 2020	I - V 2020 I - V 2019	V 2020	V 2020 V 2019	I - V 2020	I - V 2020 I - V 2019

DOLASCI I NOĆENJA TURISTA

UKUPNO	10	3,9	329	37,7	238	58,9	1.530	71,5
Domaći	9	4,5	231	56,2	39	207,0	65	1302,0
Strani	1	1,7	98	35,4	31	36,9	228	47,2
BROJ LEŽAJA	185							

DOLASCI I NOĆENJA TURISTA PREMA VRSTAMA OBJEKATA

UKUPNO	10	3,9	329	37,7	238	58,9	1.530	71,5
Hoteli i sličan smještaj	2	0,8	291	35,0	2	0,6	428	31,3
Odmarališta i slični objekti za kraći odmor	8	-	38	95,0	236	-	1.102	142,9
Kampovi i prostori za kampiranje	-	-	-	-	-	-	-	-
Ostali smještaj	-	-	-	-	-	-	-	-
DOMAĆI	9	4,5	231	38,8	207	64,7	1.302	78,6
Hoteli i sličan smještaj	2	1,0	196	35,3	2	0,7	292	33,0
Odmarališta i slični objekti za kraći odmor	7	-	35	87,5	205	-	1.010	131,0
Kampovi i prostori za kampiranje	-	-	-	-	-	-	-	-
Ostali smještaj	-	-	-	-	-	-	-	-
STRANI	1	1,7	98	35,4	31	36,9	228	47,2
Hoteli i sličan smještaj	-	-	95	34,3	-	-	136	28,2
Odmarališta i slični objekti za kraći odmor	1	-	3	-	31	-	92	-
Kampovi i prostori za kampiranje	-	-	-	-	-	-	-	-
Ostali smještaj	-	-	-	-	-	-	-	-

DOLASCI I NOĆENJA TURISTA PREMA NAČINU DOLASKA

	Individualno				Organizirano			
	dolasci turista		noćenje turista		dolasci turista		noćenje turista	
	V 2020	Struktura %	V 2020	Struktura %	V 2020	Struktura %	V 2020	Struktura %
UKUPNO	8	80,0	188	79,0	2	20,0	50	21,0
Domaći	7	87,5	157	83,5	2	100,0	50	100,0
Strani	1	12,5	30	16,7	-	-	-	-

SVRHA DOLASKA TURISTA

	Poslovno				Ostalo			
	dolasci turista		noćenje turista		dolasci turista		noćenje turista	
	V 2020	Struktura %	V 2020	Struktura %	V 2020	Struktura %	V 2020	Struktura %
UKUPNO	7	70,0	205	86,1	3	30,0	33	13,9
Domaći	7	100,0	205	100,0	2	66,7	2	6,1
Strani	-	-	-	-	1	33,3	31	93,9

TURIZAM

DOLASCI I NOĆENJA TURISTA PO ZEMLJAMA PREBIVALIŠTA

	Dolasci turista				Noćenja turista			
	V 2020	V 2020 V 2019	I - V 2020	I - V 2020 I - V 2019	V 2020	V 2020 V 2019	I - V 2020	I - V 2020 I - V 2019
UKUPNO STRANI	1	1,7	98	35,4	31	36,9	228	47,2
Albanija	-	-	-	-	-	-	-	-
Austrija	-	-	12	21,1	-	-	19	18,8
Belgija	-	-	-	-	-	-	-	-
Bugarska	-	-	2	-	-	-	2	-
Crna Gora	-	-	2	15,4	-	-	2	10,0
Češka	-	-	1	-	-	-	1	-
Danska	-	-	-	-	-	-	-	-
Estonija	-	-	-	-	-	-	-	-
Finska	-	-	-	-	-	-	-	-
Francuska	-	-	-	-	-	-	-	-
Grčka	-	-	1	50,0	-	-	1	50,0
Nizozemska	-	-	-	-	-	-	-	-
Hrvatska	-	-	8	19,5	-	-	14	14,9
Irska	-	-	-	-	-	-	-	-
Island	-	-	-	-	-	-	-	-
Italija	-	-	-	-	-	-	-	-
Kipar	-	-	-	-	-	-	-	-
Latvija	-	-	-	-	-	-	-	-
Litvanija	-	-	-	-	-	-	-	-
Luksemburg	-	-	-	-	-	-	-	-
Mađarska	-	-	2	200,0	-	-	2	200,0
Sjeverna Makedonija	-	-	-	-	-	-	-	-
Malta	-	-	-	-	-	-	-	-
Norveška	-	-	-	-	-	-	-	-
Njemačka	-	-	22	62,9	-	-	33	75,0
Poljska	-	-	-	-	-	-	-	-
Portugal / Portugalija	-	-	-	-	-	-	-	-
Rumunija / Rumunjska	-	-	-	-	-	-	-	-
Rusija	-	-	2	-	-	-	2	-
Slovačka	-	-	1	-	-	-	1	-
Slovenija	-	-	7	29,2	-	-	10	25,0
Srbija	-	-	12	33,3	-	-	14	35,9
Španija / Španjolska	-	-	-	-	-	-	-	-
Švajcarska / Švicarska	-	-	-	-	-	-	-	-
Turska	1	7,7	26	53,1	31	155,0	127	112,4

SREDNJOBOSANSKI KANTON

PRIRODNO KRETANJE STANOVNIŠTVA I BRAKOVİ

PRIRODNO KRETANJE STANOVNIŠTVA I BRAKOVİ PO MJESTU UOBIČAJENOG STANOVANJA

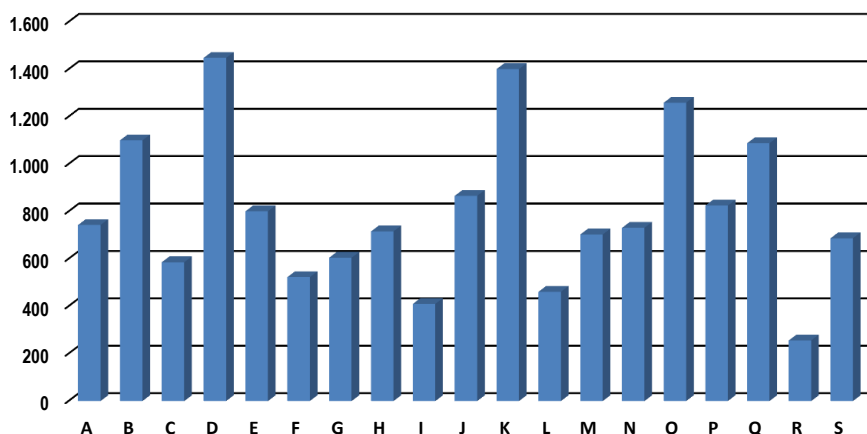
Općina	Ukupno rođeni	Živorodeni			Mrtvorodeni	Mjesto porođaja			Umrli			Od toga		Broj zaključenih brakova	Broj razvedenih brakova
		ukupno	po spolu			u zdravstvenoj ustanovi	na drugom mjestu		ukupno	po spolu		umrla dojenčad	nasilne smrti		
			muški	ženski			sa stručnom pomoći	bez stručne pomoći		muški	ženski				
Za mjesec maj / svibanj 2020. godine - prvi rezultati															
UKUPNO	134	133	72	61	1	134	-	-	197	101	96	1	3	38	5
Bugojno	16	15	7	8	1	16	-	-	33	17	16	1	1	2	1
Busovača	12	12	5	7	-	12	-	-	9	4	5	-	-	2	-
Dobretići	-	-	-	-	-	-	-	-	1	1	-	-	-	-	-
Donji Vakuf	16	16	8	8	-	16	-	-	10	4	6	-	-	3	-
Fojnica	6	6	4	2	-	6	-	-	13	8	5	-	-	3	-
Gornji Vakuf Uskoplje	6	6	5	1	-	6	-	-	9	7	2	-	-	1	1
Jajce	13	13	8	5	-	13	-	-	15	6	9	-	-	1	1
Kiseljak	9	9	2	7	-	9	-	-	14	5	9	-	-	3	-
Kreševo	-	-	-	-	-	-	-	-	6	2	4	-	-	-	-
Novi Travnik	15	15	8	7	-	15	-	-	16	4	12	-	2	7	2
Travnik	26	26	16	10	-	26	-	-	46	26	20	-	-	13	-
Vitez	15	15	9	6	-	15	-	-	25	17	8	-	-	3	-
Za period januar / siječanj - maj / svibanj 2020. godine - prvi rezultati															
UKUPNO	689	688	376	312	1	689	-	-	916	493	423	2	9	276	41
Bugojno	94	93	57	36	1	94	-	-	121	78	43	1	2	33	5
Busovača	46	46	23	23	-	46	-	-	50	27	23	-	-	23	2
Dobretići	2	2	1	1	-	2	-	-	4	4	-	-	-	-	-
Donji Vakuf	67	67	34	33	-	67	-	-	43	25	18	1	-	18	-
Fojnica	32	32	16	16	-	32	-	-	53	24	29	-	-	11	4
Gornji Vakuf Uskoplje	44	44	21	23	-	44	-	-	58	32	26	-	-	15	2
Jajce	50	50	28	22	-	50	-	-	88	45	43	-	1	17	3
Kiseljak	49	49	27	22	-	49	-	-	62	31	31	-	1	18	6
Kreševo	7	7	3	4	-	7	-	-	31	14	17	-	-	4	1
Novi Travnik	84	84	45	39	-	84	-	-	76	33	43	-	3	34	5
Travnik	149	149	83	66	-	149	-	-	219	122	97	-	-	78	12
Vitez	65	65	38	27	-	65	-	-	111	58	53	-	2	25	1

PLAĆE

PROSJEČNA MJESEČNA ISPLAĆENA NETO I BRUTO PLAĆA ZAPOSLENIH PO PODRUČJIMA KD BiH 2010

	Prosječna neto plaća u KM					Prosječna bruto plaća u KM				
	Ø 2019	IV 2020	V 2020	Index V 2020 Ø 2019	Index V 2020 IV 2020	Ø 2019	IV 2020	V 2020	Index V 2020 Ø 2019	Index V 2020 IV 2020
UKUPNO	759	745	749	98,7	100,5	1.146	1.136	1.132	98,8	99,6
A Poljoprivreda, šumarstvo i ribolov	1.006	713	743	73,9	104,2	1.538	1.069	1.116	72,6	104,4
B Vađenje ruda i kamena	1.036	1.097	1.100	106,2	100,3	1.602	1.766	1.790	111,7	101,4
C Prerađivačka industrija	586	576	586	100,0	101,7	868	854	841	96,9	98,5
D Proizvodnja i snabdijevanje električnom energijom, plinom parom i klimatizacija	1.526	1.488	1.448	94,9	97,3	2.372	2.312	2.246	94,7	97,1
E Snabdijevanje vodom; uklanjanje otpadnih voda, upravljanje otpadom te djelatnosti sanacije okoliša	792	811	801	101,1	98,8	1.200	1.229	1.211	100,9	98,5
F Građevinarstvo	508	532	523	103,0	98,3	754	796	783	103,8	98,4
G Trgovina na veliko i na malo; popravak motornih vozila i motocikala	648	578	605	93,4	104,7	951	871	910	95,7	104,5
H Prijevoz i skladištenje	727	665	716	98,5	107,7	1.102	1.006	1.089	98,8	108,3
I Djelatnosti pružanja smještaja te pripreme i usluživanja hrane (hotelijerstvo i ugostiteljstvo)	477	381	410	86,0	107,6	718	581	614	85,5	105,7
J Informacije i komunikacije	909	893	866	95,3	97,0	1.411	1.386	1.341	95,0	96,8
K Finansijske djelatnosti i djelatnosti osiguranja	1.406	1.444	1.401	99,6	97,0	2.192	2.253	2.183	99,6	96,9
L Poslovanje nekretninama	490	437	461	94,1	105,5	735	653	691	94,0	105,8
M Stručne, naučne i tehničke djelatnosti	762	715	703	92,3	98,3	1.132	1.065	1.048	92,6	98,4
N Administrativne i pomoćne uslužne djelatnosti	748	702	731	97,7	104,1	1.150	1.069	1.114	96,9	104,2
O Javna uprava i odbrana; obavezno socijalno osiguranje	1.205	1.254	1.259	104,5	100,4	1.860	1.940	1.946	104,6	100,3
P Obrazovanje	821	825	825	100,5	100,0	1.262	1.268	1.269	100,6	100,1
Q Djelatnosti zdravstvene socijalna zaštite	1.144	1.092	1.088	95,1	99,6	1.769	1.722	1.716	97,0	99,7
R Umjetnost, zabava i rekreacija	435	671	256	58,9	-	651	1.017	397	61,0	-
S Ostale uslužne djelatnosti	616	682	687	111,5	100,7	917	1.020	1.028	112,1	100,8

prosječna neto plaća u KM, maj / svibanj 2020.



PROIZVODNJA, PRODAJA I ZALIHE ŠUMSKIH SORTIMENATA

Maj / Svibanj 2020. godine

000 m³

	Proizvodnja				Prodaja		Zalihe (stanje krajem mjeseca) 2020
	V		I - V		I - V		
	2019	2020	2019	2020	2019	2020	
UKUPNO	34	29	187	185	176	178	205
Trupci četinarara/četinjača	13	8	88	70	81	68	63
Jamsko drvo četinarara/četinjača	1	1	4	6	4	5	4
Ostalo dugo drvo četinarara/četinjača	0	0	0	0	0	0	0
Prostorno drvo četinarara/četinjača	4	4	18	20	18	22	16
Trupci lišćara/listača	6	5	29	29	28	27	74
Jamsko drvo lišćara/listača	-	-	-	0	-	-	-
Ostalo dugo drvo lišćara/listača	-	-	-	-	-	-	-
Prostorno drvo lišćara/listača	-	-	0	0	0	0	-
Ogrjevno drvo četinarara/četinjača	0	-	0	0	0	0	0
Ogrjevno drvo lišćara/listača	11	12	47	59	45	56	48
Ostalo grubo obrađeno drvo ¹⁾	-	-	-	-	0	0	-

¹⁾ Uključuje sitno tehničko drvo, cijepane drvene motke i kolje

INDUSTRIJA

INDEKSI INDUSTRIJSKE PROIZVODNJE - UKUPNO
PREMA GIG, PODRUČJIMA I OBLASTIMA KD BiH 2010.
 Maj / Svibanj 2020. godine

	<u>V 2020</u> Ø 2019	<u>V 2020</u> IV 2020	<u>V 2020</u> V 2019	<u>I - V 2020</u> I - V 2019
INDUSTRIJA UKUPNO	79,2	114,4	75,1	81,9
PREMA GLAVNIM INDUSTRIJSKIM GRUPACIJAMA				
AI Intermedijarni proizvodi	79,7	98,8	78,7	82,7
AE Energija	82,5	102,5	67,4	81,2
BB Kapitalni proizvodi	88,1	111,8	99,8	103,1
CD Trajni proizvodi za široku potrošnju	37,6	139,5	37,2	64,8
CN Netrajni proizvodi za široku potrošnju	89,1	137,0	82,0	81,8
PREMA PODRUČJIMA I OBLASTIMA KD-a				
B VAĐENJE RUDA I KAMENA	104,1	93,8	104,2	110,8
05 Vađenje ugljena i lignita	106,7	118,8	114,6	101,4
07 Vađenje metalnih ruda	84,0	52,0	80,0	135,9
08 Vađenje ostalih ruda i kamena	124,6	92,7	98,6	125,5
C PRERAĐIVAČKA INDUSTRIJA	78,1	120,1	76,3	80,8
10 Proizvodnja prehrambenih proizvoda	89,3	115,8	78,0	86,2
11 Proizvodnja pića	99,4	147,6	86,0	85,7
13 Proizvodnja tekstila	53,2	84,5	39,5	98,0
14 Proizvodnja odjeće	86,5	156,6	89,5	79,8
15 Proizvodnja kože i srodnih proizvoda	74,8	154,5	72,6	72,3
16 Prerada drva i proizvoda od drva i pluta, osim namještaja; proizvodnja predmeta od slame i pletarskih materijala	75,4	93,1	70,0	85,5
17 Proizvodnja papira i proizvoda od papira	36,4	105,2	36,6	22,1
18 Štampanje i umnožavanje snimljenih zapisa	27,4	101,3	27,6	35,2
20 Proizvodnja hemikalija i hemijskih proizvoda	84,0	98,2	97,6	99,7
21 Proizvodnja osnovnih farmaceutskih proizvoda i farmaceutskih preparata	38,3	120,2	-	23,9
22 Proizvodnja proizvoda od gume i plastičnih masa	86,4	142,7	84,3	82,6
23 Proizvodnja ostalih nemetalnih mineralnih proizvoda	79,2	98,3	88,8	63,4
24 Proizvodnja baznih metala	86,1	123,1	85,8	80,0
25 Proizvodnja gotovih metalnih proizvoda, osim mašina i opreme	75,5	109,6	78,3	91,3
28 Proizvodnja mašina i uređaja, d. n.	96,7	96,3	135,2	119,4
30 Proizvodnja ostalih prijevoznih sredstava	176,6	244,1	272,8	167,6
31 Proizvodnja namještaja	37,0	138,2	36,5	64,5
32 Ostala prerađivačka industrija	145,7	132,4	106,0	101,7
D PROIZVODNJA I SNABDIJEVANJE/OPSKRBA ELEKTRIČNOM ENERGIJOM I PLINOM (OSIM 35.3)¹	71,8	94,0	53,1	73,1
35 Proizvodnja i snabdijevanje/opskrba električnom energijom i plinom (osim 35.3) ¹	71,8	94,0	53,1	73,1

1) Grana djelatnosti 35.3, Proizvodnja i snabdijevanje/opskrba parom i klimatizacija

TURIZAM

TURISTIČKI PROMET ZA MAJ / SVIBANJ 2020. GODINE
KAPACITETI, TURISTI I NOĆENJA

	Dolasci turista				Noćenja turista			
	V 2020	V 2020 V 2019	I - V 2020	I - V 2020 I - V 2019	V 2020	V 2020 V 2019	I - V 2020	I - V 2020 I - V 2019

DOLASCI I NOĆENJA TURISTA

UKUPNO	190	5,3	8.248	45,8	968	14,8	15.759	48,7
Domaći	185	8,7	5.683	49,0	961	26,9	10.018	52,3
Strani	5	0,3	2.565	40,1	7	0,2	5.741	43,5
BROJ LEŽAJA	907							

DOLASCI I NOĆENJA TURISTA PREMA VRSTAMA OBJEKATA

UKUPNO	190	5,3	8.248	45,8	968	14,8	15.759	48,7
Hoteli i sličan smještaj	179	5,5	7.932	45,6	951	15,8	15.271	48,9
Odmarališta i slični objekti za kraći odmor	11	11,6	316	91,9	17	15,6	488	71,4
Kampovi i prostori za kampiranje	-	-	-	-	-	-	-	-
Ostali smještaj	-	-	-	-	-	-	-	-
DOMAĆI	185	8,7	5.683	49,0	961	26,9	10.018	52,3
Hoteli i sličan smještaj	174	8,6	5.456	48,0	944	27,1	9.660	51,2
Odmarališta i slični objekti za kraći odmor	11	21,6	227	116,4	17	28,3	358	153,0
Kampovi i prostori za kampiranje	-	-	-	-	-	-	-	-
Ostali smještaj	-	-	-	-	-	-	-	-
STRANI	5	0,3	2.565	40,1	7	0,2	5.741	43,5
Hoteli i sličan smještaj	5	0,4	2.476	41,1	7	0,3	5.611	45,4
Odmarališta i slični objekti za kraći odmor	-	-	89	59,7	-	-	130,0	28,9
Kampovi i prostori za kampiranje	-	-	-	-	-	-	-	-
Ostali smještaj	-	-	-	-	-	-	-	-

DOLASCI I NOĆENJA TURISTA PREMA NAČINU DOLASKA

	Individualno				Organizirano			
	dolasci turista		noćenje turista		dolasci turista		noćenje turista	
	V 2020	Struktura %	V 2020	Struktura %	V 2020	Struktura %	V 2020	Struktura %
UKUPNO	190	100,0	968	100,0	-	-	-	-
Domaći	185	97,4	961	99,3	-	-	-	-
Strani	5	2,6	7	0,7	-	-	-	-

SVRHA DOLASKA TURISTA

	Poslovno				Ostalo			
	dolasci turista		noćenje turista		dolasci turista		noćenje turista	
	V 2020	Struktura %	V 2020	Struktura %	V 2020	Struktura %	V 2020	Struktura %
UKUPNO	53	27,9	747	77,2	137	72,1	221	22,8
Domaći	52	98,1	744	99,6	133	97,1	217	98,2
Strani	1	1,9	3	0,4	4	2,9	4	1,8

TURIZAM

DOLASCI I NOĆENJA TURISTA PO ZEMLJAMA PREBIVALIŠTA

	Dolasci turista				Noćenja turista			
	V 2020	V 2020 V 2019	I - V 2020	I - V 2020 I - V 2019	V 2020	V 2020 V 2019	I - V 2020	I - V 2020 I - V 2019
UKUPNO STRANI	5	0,3	2.565	40,1	7	0,2	5.741	43,5
Albanija	-	-	1	5,0	-	-	1	1,7
Austrija	-	-	120	45,1	-	-	286	48,8
Belgija	-	-	52	162,5	-	-	58	96,7
Bugarska	-	-	5	17,9	-	-	11	9,5
Crna Gora	-	-	10	13,5	-	-	17	13,5
Češka	-	-	4	6,0	-	-	4	4,0
Danska	-	-	4	16,0	-	-	7	13,0
Estonija	-	-	-	-	-	-	-	-
Finska	-	-	-	-	-	-	-	-
Francuska	-	-	11	17,7	-	-	39	32,8
Grčka	-	-	1	100,0	-	-	2	100,0
Nizozemska	-	-	26	6,3	-	-	66	5,5
Hrvatska	5	2,0	1.524	66,2	7	1,6	3.060	62,6
Irska	-	-	1	25,0	-	-	1	11,1
Island	-	-	-	-	-	-	-	-
Italija	-	-	35	16,9	-	-	156	41,5
Kipar	-	-	-	-	-	-	-	-
Latvija	-	-	1	-	-	-	5	-
Litvanija	-	-	-	-	-	-	-	-
Luksemburg	-	-	3	12,0	-	-	3	3,6
Mađarska	-	-	12	16,4	-	-	22	21,4
Sjeverna Makedonija	-	-	18	56,3	-	-	28	54,9
Malta	-	-	-	-	-	-	-	-
Norveška	-	-	9	34,6	-	-	48	68,6
Njemačka	-	-	100	24,4	-	-	360	40,2
Poljska	-	-	12	6,5	-	-	66	21,7
Portugal / Portugalija	-	-	-	-	-	-	-	-
Rumunija / Rumunjska	-	-	13	108,0	-	-	54	101,9
Rusija	-	-	-	-	-	-	-	-
Slovačka	-	-	3	75,0	-	-	9	128,6
Slovenija	-	-	111	15,0	-	-	337	25,3
Srbija	-	-	159	40,3	-	-	252	36,7
Španija / Španjolska	-	-	8	53,3	-	-	25	156,3
Švajcarska / Švicarska	-	-	48	51,6	-	-	151	52,6
Švedska	-	-	12	30,0	-	-	15	16,9

TURIZAM

DOLASCI I NOĆENJA TURISTA PO ZEMLJAMA PREBIVALIŠTA (nastavak)

	Dolasci turista				Noćenja turista			
	V 2020	V 2020 V 2019	I - V 2020	I - V 2020 I - V 2019	V 2020	V 2020 V 2019	I - V 2020	I - V 2020 I - V 2019
Turska	-	-	39	52,7	-	-	77	30,6
Ujedinjeno Kraljevstvo	-	-	6	17,7	-	-	7	12,1
Ukrajina	-	-	6	150,0	-	-	54	-
Ostale evropske zemlje	-	-	7	140,0	-	-	20	250,0
Egipat	-	-	2	200,0	-	-	2	100,0
Južnoafrička Republika	-	-	-	-	-	-	-	-
Ostale afričke zemlje	-	-	1	9,1	-	-	1	7,7
Kanada	-	-	8	50,0	-	-	40	166,7
SAD	-	-	12	19,1	-	-	29	27,9
Ostale sjeverno - američke zemlje	-	-	-	-	-	-	-	-
Brazil	-	-	-	-	-	-	-	-
Ostale zemlje Južne i Srednje Amerike	-	-	2	50,0	-	-	2	8,7
Bahrein	-	-	29	47,5	-	-	55	51,9
Indija	-	-	5	71,4	-	-	8	114,3
Iran	-	-	2	-	-	-	2	-
Izrael	-	-	1	25,0	-	-	1	25,0
Japan	-	-	1	7,7	-	-	1	7,1
Južna Koreja	-	-	-	-	-	-	-	-
Katar	-	-	2	11,1	-	-	2	5,1
Narodna Republika Kina	-	-	8	33,3	-	-	8	25,8
Kuvajt	-	-	1	4,4	-	-	2	5,6
Malezija	-	-	-	-	-	-	-	-
Oman	-	-	13	28,9	-	-	32	56,1
Saudijska Arabija	-	-	63	31,7	-	-	160	50,8
Ujedinjeni Arapski Emirati	-	-	41	31,5	-	-	76	40,2
Ostale azijske zemlje	-	-	7	12,7	-	-	8	7,6
Australija	-	-	6	46,2	-	-	71	263,0
Novi Zeland	-	-	-	-	-	-	-	-
Ostale zemlje Okeanije	-	-	-	-	-	-	-	-

HERCEGOVAČKO - NERETVANSKI KANTON

PRIRODNO KRETANJE STANOVNIŠTVA I BRAKOVI

PRIRODNO KRETANJE STANOVNIŠTVA I BRAKOVI PO MJESTU UOBIČAJENOG STANOVANJA

Općina	Ukupno rođeni	Živorodeni			Mrtvorodeni	Mjesto porođaja			Umrli			Od toga		Broj zaključenih brakova	Broj razvedenih brakova
		ukupno	po spolu			u zdravstvenoj ustanovi	na drugom mjestu		ukupno	po spolu		umrla dojenčad	nasilne smrti		
			muški	ženski			sa stručnom pomoći	bez stručne pomoći		muški	ženski				

Za mjesec maj / svibanj 2020. godine - prvi rezultati

UKUPNO	129	129	71	58	-	129	-	-	190	78	112	3	1	36	2
Čitluk	16	16	10	6	-	16	-	-	15	7	8	-	-	6	-
Grad Čapljina	15	15	6	9	-	15	-	-	22	12	10	-	-	3	1
Grad Mostar	67	67	37	30	-	67	-	-	108	38	70	3	1	18	1
Jablanica	7	7	4	3	-	7	-	-	7	3	4	-	-	-	-
Konjic	12	12	7	5	-	12	-	-	19	9	10	-	-	4	-
Neum	-	-	-	-	-	-	-	-	-	-	-	-	-	-	-
Prozor	4	4	3	1	-	4	-	-	10	4	6	-	-	2	-
Ravno	-	-	-	-	-	-	-	-	-	-	-	-	-	-	-
Stolac	8	8	4	4	-	8	-	-	9	5	4	-	-	3	-

Za period januar / siječanj - maj / svibanj 2020. godine - prvi rezultati

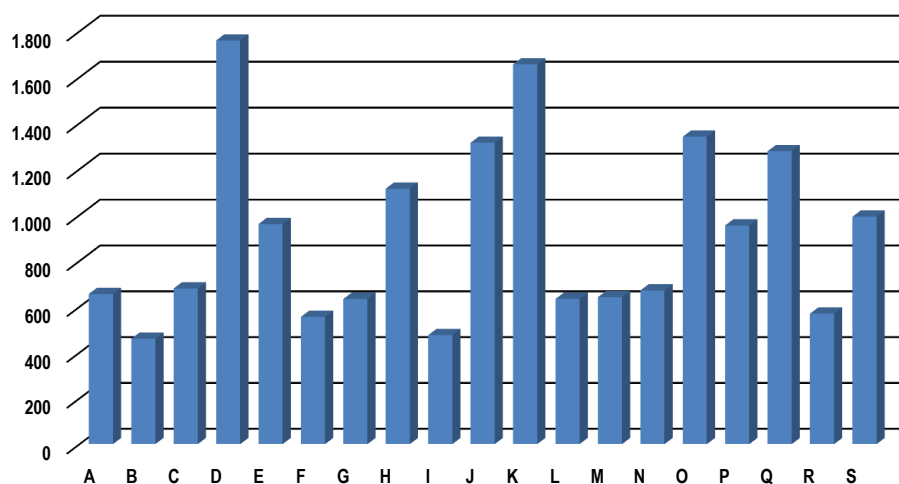
UKUPNO	606	606	299	307	-	605	1	-	854	415	439	5	6	206	19
Čitluk	56	56	31	25	-	56	-	-	63	34	29	-	-	19	-
Grad Čapljina	65	65	29	36	-	65	-	-	107	48	59	-	2	20	3
Grad Mostar	344	344	176	168	-	343	1	-	438	203	235	5	2	96	12
Jablanica	35	35	18	17	-	35	-	-	44	26	18	-	1	15	-
Konjic	53	53	22	31	-	53	-	-	88	52	36	-	-	38	-
Neum	1	1	-	1	-	1	-	-	9	5	4	-	1	3	-
Prozor	17	17	11	6	-	17	-	-	48	20	28	-	-	6	-
Ravno	-	-	-	-	-	-	-	-	3	2	1	-	-	-	-
Stolac	35	35	12	23	-	35	-	-	54	25	29	-	-	9	4

PLAĆE

PROSJEČNA MJESEČNA ISPLAĆENA NETO I BRUTO PLAĆA ZAPOSLENIH PO PODRUČJIMA KD BiH 2010

	Prosječna neto plaća u KM					Prosječna bruto plaća u KM				
	Ø 2019	IV 2020	V 2020	Index V 2020 Ø 2019	Index V 2020 IV 2020	Ø 2019	IV 2020	V 2020	Index V 2020 Ø 2019	Index V 2020 IV 2020
UKUPNO	1.011	994	993	98,2	99,9	1.561	1.530	1.529	98,0	99,9
A Poljoprivreda, šumarstvo i ribolov	713	712	656	92,0	92,1	1.079	1.079	992	91,9	91,9
B Vađenje ruda i kamena	458	452	460	100,4	101,8	680	672	689	101,3	102,5
C Prerađivačka industrija	842	694	680	80,8	98,0	1.292	1.053	1.037	80,3	98,5
D Proizvodnja i snabdijevanje električnom energijom, plinom parom i klimatizacija	1.802	1.820	1.760	97,7	96,7	2.815	2.844	2.748	97,6	96,6
E Snabdijevanje vodom; uklanjanje otpadnih voda, upravljanje otpadom te djelatnosti sanacije okoliša	970	953	961	99,1	100,8	1.487	1.460	1.473	99,1	100,9
F Građevinarstvo	541	558	556	102,8	99,6	812	832	830	102,2	99,8
G Trgovina na veliko i na malo; popravak motornih vozila i motocikala	655	607	634	96,8	104,4	997	912	951	95,4	104,3
H Prijevoz i skladištenje	1.220	1.127	1.115	91,4	98,9	1.895	1.724	1.718	90,7	99,7
I Djelatnosti pružanja smještaja te pripreme i usluživanja hrane (hotelijerstvo i ugostiteljstvo)	622	495	476	76,5	96,2	946	743	713	75,4	96,0
J Informacije i komunikacije	1.524	1.343	1.315	86,3	97,9	2.383	2.091	2.046	85,9	97,8
K Finansijske djelatnosti i djelatnosti osiguranja	1.615	1.681	1.656	102,5	98,5	2.530	2.637	2.596	102,6	98,4
L Poslovanje nekretninama	658	645	634	96,4	98,3	999	981	963	96,4	98,2
M Stručne, naučne i tehničke djelatnosti	701	586	642	91,6	109,6	1.076	876	952	88,5	108,7
N Administrativne i pomoćne uslužne djelatnosti	679	665	671	98,8	100,9	1.039	1.018	1.027	98,8	100,9
O Javna uprava i odbrana; obavezno socijalno osiguranje	1.301	1.336	1.341	103,1	100,4	2.019	2.075	2.084	103,2	100,4
P Obrazovanje	921	951	955	103,7	100,4	1.422	1.466	1.474	103,7	100,5
Q Djelatnosti zdravstvene socijalna zaštite	1.260	1.314	1.278	101,4	97,3	1.952	2.046	1.987	101,8	97,1
R Umjetnost, zabava i rekreacija	543	537	570	105,0	106,1	828	816	870	105,1	106,6
S Ostale uslužne djelatnosti	1.076	988	993	92,3	100,5	1.657	1.516	1.523	91,9	100,5

prosječna neto plaća u KM, maj / svibanj 2020.



PROIZVODNJA, PRODAJA I ZALIHE ŠUMSKIH SORTIMENATA

Maj / Svibanj 2020. godine

000 m³

	Proizvodnja				Prodaja		Zalihe (stanje krajem mjeseca) 2020
	V		I - V		I - V		
	2019	2020	2019	2020	2019	2020	
UKUPNO	6	5	22	25	21	23	10
Trupci četinarara/četinjača	0	0	1	1	1	1	0
Jamsko drvo četinarara/četinjača	-	-	0	0	0	0	-
Ostalo dugo drvo četinarara/četinjača	-	-	-	0	-	0	-
Prostorno drvo četinarara/četinjača	0	0	0	0	0	0	0
Trupci liščara/listača	2	2	9	10	9	9	0
Jamsko drvo liščara/listača	-	-	-	-	-	-	-
Ostalo dugo drvo liščara/listača	-	-	-	-	-	-	-
Prostorno drvo liščara/listača	-	-	-	-	-	-	-
Ogrjevno drvo četinarara/četinjača	-	-	-	-	-	-	-
Ogrjevno drvo liščara/listača	3	3	13	14	12	12	10
Ostalo grubo obrađeno drvo ¹⁾	-	-	-	-	-	-	-

¹⁾ Uključuje sitno tehničko drvo, cijepane drvene motke i kolje

INDUSTRIJA

INDEKSI INDUSTRIJSKE PROIZVODNJE - UKUPNO
PREMA GIG, PODRUČJIMA I OBLASTIMA KD BiH 2010.
Maj / Svibanj 2020. godine

	<u>V 2020</u> Ø 2019	<u>V 2020</u> IV 2020	<u>V 2020</u> V 2019	<u>I - V 2020</u> I - V 2019
INDUSTRIJA UKUPNO	50,7	102,3	45,3	72,4
PREMA GLAVNIM INDUSTRIJSKIM GRUPACIJAMA				
AI Intermedijarni proizvodi	58,0	93,4	44,4	50,4
AE Energija	33,7	79,6	31,5	77,3
BB Kapitalni proizvodi	68,6	152,3	59,0	84,9
CD Trajni proizvodi za široku potrošnju	124,7	247,0	115,1	99,2
CN Netrajni proizvodi za široku potrošnju	198,1	247,0	244,5	145,6
PREMA PODRUČJIMA I OBLASTIMA KD-a				
B VAĐENJE RUDA I KAMENA	100,0	114,9	131,7	109,0
08 Vađenje ostalih ruda i kamena	100,0	114,9	131,7	109,0
C PRERAĐIVAČKA INDUSTRIJA	83,1	131,6	68,5	64,5
10 Proizvodnja prehrambenih proizvoda	245,4	279,7	-*	184,9
11 Proizvodnja pića	87,3	162,5	118,8	87,2
14 Proizvodnja odjeće	124,3	127,2	121,1	93,8
16 Prerada drva i proizvoda od drva i pluta, osim namještaja; proizvodnja predmeta od slame i pletarskih materijala	134,2	71,4	123,5	124,9
17 Proizvodnja papira i proizvoda od papira	70,2	79,9	73,1	79,9
18 Štampanje i umnožavanje snimljenih zapisa	34,9	121,3	32,9	59,5
20 Proizvodnja hemikalija i hemijskih proizvoda	148,3	140,0	117,8	96,6
22 Proizvodnja proizvoda od gume i plastičnih masa	84,6	122,1	81,8	125,7
23 Proizvodnja ostalih nemetalnih mineralnih proizvoda	121,5	93,6	101,4	111,9
24 Proizvodnja baznih metala	9,7	92,4	5,0	6,5
25 Proizvodnja gotovih metalnih proizvoda, osim mašina i opreme	77,1	93,8	82,8	98,6
28 Proizvodnja mašina i uređaja, d. n.	57,5	128,6	47,2	43,4
31 Proizvodnja namještaja	116,9	199,2	103,3	96,0
32 Ostala prerađivačka industrija	173,1	-	218,6	117,3
D PROIZVODNJA I SNABDIJEVANJE/OPSKRBA ELEKTRIČNOM ENERGIJOM I PLINOM (OSIM 35.3)¹	33,7	79,6	31,5	77,3
35 Proizvodnja i snabdijevanje/opskrba električnom energijom i plinom (osim 35.3) ¹	33,7	79,6	31,5	77,3

1) Grana djelatnosti 35.3, Proizvodnja i snabdijevanje/opskrba parom i klimatizacija

TURIZAM

TURISTIČKI PROMET ZA MAJ / SVIBANJ 2020. GODINE
KAPACITETI, TURISTI I NOĆENJA

	Dolasci turista				Noćenja turista			
	V 2020	V 2020 V 2019	I - V 2020	I - V 2020 I - V 2019	V 2020	V 2020 V 2019	I - V 2020	I - V 2020 I - V 2019

DOLASCI I NOĆENJA TURISTA

UKUPNO	205	0,5	11.769	12,3	523	0,7	18.855	11,8
Domaći	179	4,3	4.148	24,6	491	7,1	7.255	26,4
Strani	26	0,1	7.621	9,7	32	0,1	11.600	8,7
BROJ LEŽAJA	835							

DOLASCI I NOĆENJA TURISTA PREMA VRSTAMA OBJEKATA

UKUPNO	205	0,5	11.769	12,3	523	0,7	18.855	11,8
Hoteli i sličan smještaj	168	0,4	11.054	12,0	347	0,5	17.770	11,5
Odmarališta i slični objekti za kraći odmor	37	2,9	715,0	21,2	176	7	1.085	18,1
Kampovi i prostori za kampiranje	-	-	-	-	-	-	-	-
Ostali smještaj	-	-	-	-	-	-	-	-
DOMAĆI	179	4,3	4.148	24,6	491	7,1	7.255	26,4
Hoteli i sličan smještaj	142	3,7	3.670	23,6	315	4,8	6.507	25,3
Odmarališta i slični objekti za kraći odmor	37	12,7	478	36,4	176	43,7	748	42,3
Kampovi i prostori za kampiranje	-	-	-	-	-	-	-	-
Ostali smještaj	-	-	-	-	-	-	-	-
STRANI	26	0,1	7.621	9,7	32	0,1	11.600	8,7
Hoteli i sličan smještaj	26	0,1	7.384	9,6	32	0,1	11.263	8,8
Odmarališta i slični objekti za kraći odmor	-	-	237	11,5	-	-	337	8,0
Kampovi i prostori za kampiranje	-	-	-	-	-	-	-	-
Ostali smještaj	-	-	-	-	-	-	-	-

DOLASCI I NOĆENJA TURISTA PREMA NAČINU DOLASKA

	Individualno				Organizirano			
	dolasci turista		noćenje turista		dolasci turista		noćenje turista	
	V 2020	Struktura %	V 2020	Struktura %	V 2020	Struktura %	V 2020	Struktura %
UKUPNO	193	94,1	509	97,3	12	5,9	14	2,7
Domaći	171	88,6	481	94,5	8	66,7	10	71,4
Strani	22	11,4	28	5,5	4	33,3	4	28,6

SVRHA DOLASKA TURISTA

	Poslovno				Ostalo			
	dolasci turista		noćenje turista		dolasci turista		noćenje turista	
	V 2020	Struktura %	V 2020	Struktura %	V 2020	Struktura %	V 2020	Struktura %
UKUPNO	112	54,6	411	78,6	93	45,4	112	21,4
Domaći	104	92,9	401	97,6	75	80,6	90	80,4
Strani	8	7,1	10	2,4	18	19,4	22	19,6

TURIZAM

DOLASCI I NOĆENJA TURISTA PO ZEMLJAMA PREBIVALIŠTA

	Dolasci turista				Noćenja turista			
	V 2020	V 2020 V 2019	I - V 2020	I - V 2020 I - V 2019	V 2020	V 2020 V 2019	I - V 2020	I - V 2020 I - V 2019
UKUPNO STRANI	26	0,1	7.621	9,7	32	0,1	11.600	8,7
Albanija	-	-	43	15,9	-	-	47	15,2
Austrija	-	-	143	17,8	-	-	200	12,0
Belgija	-	-	22	2,9	-	-	57	3,0
Bugarska	-	-	19	1,9	-	-	24	2,4
Crna Gora	-	-	135	29,6	-	-	179	18,3
Češka	-	-	350	36,8	-	-	353	26,5
Danska	-	-	15	4,5	-	-	21,0	2,8
Estonija	-	-	1	20,0	-	-	1	20,0
Finska	-	-	11	14,1	-	-	21	17,4
Francuska	-	-	81	3,1	-	-	97	1,2
Grčka	-	-	9	4,0	-	-	9	1,6
Nizozemska	-	-	25	2,1	-	-	45	1,1
Hrvatska	19	0,8	1.891	24,3	22	0,7	3.319	29,2
Irska	-	-	27	3,5	-	-	46	1,5
Island	-	-	-	-	-	-	-	-
Italija	-	-	626	11,2	-	-	1.572	10,3
Kipar	-	-	-	-	-	-	-	-
Latvija	-	-	2	28,6	-	-	4	25,0
Litvanija	-	-	2	8,0	-	-	3	6,5
Luksemburg	-	-	1	3,3	-	-	1	1,3
Mađarska	-	-	24	2,8	-	-	42	4,0
Sjeverna Makedonija	-	-	66	42,0	-	-	206	96,3
Malta	-	-	-	-	-	-	-	-
Norveška	-	-	17	5,2	-	-	40	9,1
Njemačka	-	-	99	1,7	-	-	169	1,3
Poljska	-	-	84	2,1	-	-	174	2,0
Portugal / Portugalija	-	-	3	1,4	-	-	6	2,0
Rumunija / Rumunjska	-	-	15	4,6	-	-	37	6,1
Rusija	-	-	64	42,4	-	-	75	38,1
Slovačka	-	-	6	3,8	-	-	16	4,4
Slovenija	-	-	226	12,2	-	-	255	9,1
Srbija	2	0,6	200	14,5	2	0,3	280	12,2
Španija / Španjolska	-	-	30	2,2	-	-	79	3,5
Švajcarska / Švicarska	-	-	50	10,7	-	-	101	13,3
Švedska	-	-	32	9,4	-	-	87	13,5

TURIZAM

DOLASCI I NOĆENJA TURISTA PO ZEMLJAMA PREBIVALIŠTA (nastavak)

	Dolasci turista				Noćenja turista			
	V 2020	V 2020 V 2019	I - V 2020	I - V 2020 I - V 2019	V 2020	V 2020 V 2019	I - V 2020	I - V 2020 I - V 2019
Turska	-	-	99	9,0	-	-	339	22,0
Ujedinjeno Kraljevstvo	-	-	34	5,1	-	-	60	3,4
Ukrajina	-	-	4	22,2	-	-	11	32,4
Ostale evropske zemlje	-	-	13	30,2	-	-	23	31,5
Egipat	-	-	3	37,5	-	-	5	31,3
Južnoafrička Republika	-	-	-	-	-	-	-	-
Ostale afričke zemlje	-	-	4	12,5	-	-	7	12,5
Kanada	-	-	14	3,4	-	-	19	2,2
SAD	-	-	89	6,0	-	-	199	7,8
Ostale sjeverno - američke zemlje	-	-	7	25,0	-	-	14	34,2
Brazil	-	-	16	2,3	-	-	22	1,6
Ostale zemlje Južne i Srednje Amerike	-	-	29	4,5	-	-	41	2,6
Bahrein	-	-	18	24,0	-	-	31	25,8
Indija	-	-	6	6,8	-	-	8	6,0
Iran	-	-	-	-	-	-	-	-
Izrael	-	-	4	4,6	-	-	27	15,3
Japan	-	-	16	1,1	-	-	27	1,4
Južna Koreja	-	-	1.438	9,6	-	-	1.489	9,1
Katar	-	-	5	29,4	-	-	8	27,6
Narodna Republika Kina	-	-	757	8,1	-	-	789	7,8
Kuvajt	-	-	24	52,2	-	-	29	45,3
Malezija	-	-	81	5,0	-	-	91	5,2
Oman	-	-	22	17,6	-	-	39	20,9
Saudijska Arabija	2	12,5	61	16,0	2	7,1	104	17,5
Ujedinjeni Arapski Emirati	2	2,6	42	8,2	4	5,1	80	10,2
Ostale azijske zemlje	1	0,1	499	11,7	2	0,1	547	11,7
Australija	-	-	14	3,9	-	-	22	2,8
Novi Zeland	-	-	3	7,0	-	-	3	2,8
Ostale zemlje Okeanije	-	-	-	-	-	-	-	-

ZAPADNOHERCEGOVAČKI KANTON

PRIRODNO KRETANJE STANOVNIŠTVA I BRAKOVI

PRIRODNO KRETANJE STANOVNIŠTVA I BRAKOVI PO MJESTU UOBIČAJENOG STANOVANJA

Općina	Ukupno rođeni	Živorodeni			Mrtvorodeni	Mjesto porođaja			Umrli			Od toga		Broj zaključenih brakova	Broj razvedenih brakova
		ukupno	po spolu			u zdravstvenoj ustanovi	na drugom mjestu		ukupno	po spolu		umrla dojenčad	nasilne smrti		
			muški	ženski			sa stručnom pomoći	bez stručne pomoći		muški	ženski				

Za mjesec maj / svibanj 2020. godine - prvi rezultati

UKUPNO	65	65	31	34	-	65	-	-	65	34	31	-	-	18	-
Grad Ljubuški	14	14	7	7	-	14	-	-	24	13	11	-	-	3	-
Grad Široki Brijeg	26	26	14	12	-	26	-	-	18	9	9	-	-	8	-
Grude	7	7	2	5	-	7	-	-	8	3	5	-	-	3	-
Posušje	18	18	8	10	-	18	-	-	15	9	6	-	-	4	-

Za period januar / siječanj - maj / svibanj 2020. godine - prvi rezultati

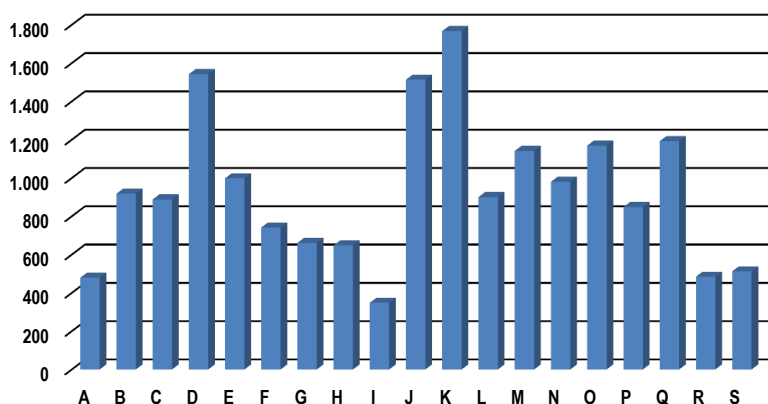
UKUPNO	273	273	133	140	-	272	1	-	335	180	155	-	-	78	7
Grad Ljubuški	71	71	35	36	-	71	-	-	111	56	55	-	-	16	3
Grad Široki Brijeg	111	111	52	59	-	110	1	-	106	59	47	-	-	36	2
Grude	35	35	21	14	-	35	-	-	59	33	26	-	-	10	1
Posušje	56	56	25	31	-	56	-	-	59	32	27	-	-	16	1

PLAĆE

PROSJEČNA MJESEČNA ISPLAĆENA NETO I BRUTO PLAĆA ZAPOSLENIH PO PODRUČJIMA KD BiH 2010

	Prosječna neto plaća u KM					Prosječna bruto plaća u KM				
	Ø 2019	IV 2020	V 2020	Index V 2020 Ø 2019	Index V 2020 IV 2020	Ø 2019	IV 2020	V 2020	Index V 2020 Ø 2019	Index V 2020 IV 2020
UKUPNO	861	864	848	98,5	98,1	1.319	1.324	1.298	98,4	98,0
A Poljoprivreda, šumarstvo i ribolov	474	479	479	101,1	100,0	709	719	719	101,4	100,0
B Vađenje ruda i kamena	922	916	918	99,6	100,2	1.409	1.400	1.403	99,6	100,2
C Prerađivačka industrija	902	896	888	98,4	99,1	1.387	1.380	1.368	98,6	99,1
D Proizvodnja i snabdijevanje električnom energijom, plinom, parom i klimatizacija	1.611	1.600	1.542	95,7	96,4	2.492	2.475	2.381	95,5	96,2
E Snabdijevanje vodom; uklanjanje otpadnih voda, upravljanje otpadom te djelatnosti sanacije okoliša	951	1.000	998	104,9	99,8	1.452	1.532	1.526	105,1	99,6
F Građevinarstvo	718	749	741	103,2	98,9	1.099	1.144	1.131	102,9	98,9
G Trgovina na veliko i na malo; popravak motornih vozila i motocikala	687	651	661	96,2	101,5	1.046	988	1.005	96,1	101,7
H Prijevoz i skladištenje	683	674	648	94,9	96,1	1.031	1.016	979	95,0	96,4
I Djelatnosti pružanja smještaja te pripreme i usluživanja hrane (hotelijerstvo i ugostiteljstvo)	428	449	348	81,3	77,5	645	674	526	81,6	78,0
J Informacije i komunikacije	1.559	1.565	1.513	97,0	96,7	2.411	2.423	2.338	97,0	96,5
K Finansijske djelatnosti i djelatnosti osiguranja	1.806	1.702	1.767	97,8	103,8	2.830	2.661	2.765	97,7	103,9
L Poslovanje nekretninama	839	909	900	107,3	99,0	1.288	1.398	1.384	107,5	99,0
M Stručne, naučne i tehničke djelatnosti	1.138	1.167	1.141	100,3	97,8	1.768	1.812	1.770	100,1	97,7
N Administrativne i pomoćne uslužne djelatnosti	874	989	980	112,1	99,1	1.346	1.528	1.514	112,5	99,1
O Javna uprava i odbrana; obavezno socijalno osiguranje	1.172	1.218	1.169	99,7	96,0	1.803	1.877	1.800	99,8	95,9
P Obrazovanje	892	924	848	95,1	91,8	1.361	1.413	1.291	94,9	91,4
Q Djelatnosti zdravstvene socijalna zaštite	1.185	1.230	1.192	100,6	96,9	1.830	1.904	1.843	100,7	96,8
R Umjetnost, zabava i rekreacija	490	472	484	98,8	102,5	728	696	714	98,1	102,6
S Ostale uslužne djelatnosti	497	512	512	103,0	100,0	746	770	770	103,2	100,0

prosječna neto plaća u KM, maj / svibanj 2020.



PROIZVODNJA, PRODAJA I ZALIHE ŠUMSKIH SORTIMENATA

Maj / Svibanj 2020. godine

000 m³

	Proizvodnja				Prodaja		Zalihe (stanje krajem mjeseca) 2019
	V		I - V		I - V		
	2019	2020	2018	2019	2018	2019	
UKUPNO	312	50	410	355	356	355	22
Trupci četinarā/četinjača	10	13	81	103	77	103	-
Jamsko drvo četinarā/četinjača	50	22	50	203	57	203	-
Ostalo dugo drvo četinarā/četinjača	-	-	-	-	8	-	-
Prostorno drvo četinarā/četinjača	-	-	-	-	-	-	-
Trupci lišćara/listača	147	-	147	-	113	-	-
Jamsko drvo lišćara/listača	-	-	-	-	-	-	-
Ostalo dugo drvo lišćara/listača	-	-	-	-	-	-	-
Prostorno drvo lišćara/listača	-	-	-	-	10	-	-
Ogrjevno drvo četinarā/četinjača	-	-	-	-	-	-	-
Ogrjevno drvo lišćara/listača	105	15	132	49	91	49	22
Ostalo grubo obrađeno drvo ¹⁾	-	-	-	-	-	-	-

¹⁾ Uključuje sitno tehničko drvo, cijepane drvene motke i kolje

INDUSTRIJA

**INDEKSI INDUSTRIJSKE PROIZVODNJE - UKUPNO
PREMA GIG, PODRUČJIMA I OBLASTIMA KD BiH 2010.**

Maj / Svibanj 2020. godine

	<u>V 2020</u> Ø 2019	<u>V 2020</u> IV 2020	<u>V 2020</u> V 2019	<u>I - V 2020</u> I - V 2019
INDUSTRIJA UKUPNO	96,5	103,9	88,1	97,3
PREMA GLAVNIM INDUSTRIJSKIM GRUPACIJAMA				
AI Intermedijarni proizvodi	104,3	105,5	95,1	100,4
BB Kapitalni proizvodi	94,2	86,3	114,4	95,2
CN Netrajni proizvodi za široku potrošnju	70,5	97,2	64,5	86,5
PREMA PODRUČJIMA I OBLASTIMA KD-a				
B VAĐENJE RUDA I KAMENA	209,0	256,5	165,8	129,4
07 Vađenje metalnih ruda	224,0	268,4	175,1	136,0
08 Vađenje ostalih ruda i kamena	83,3	128,2	75,1	75,8
C PRERAĐIVAČKA INDUSTRIJA	94,6	101,7	86,6	96,9
10 Proizvodnja prehrambenih proizvoda	79,6	90,3	68,8	101,1
11 Proizvodnja pića	130,5	140,0	135,3	131,5
15 Proizvodnja kože i srodnih proizvoda	105,6	120,0	77,2	96,5
16 Prerada drva i proizvoda od drva i pluta, osim namještaja; proizvodnja predmeta od slame i pletarskih materijala	278,2	162,6	-	161,8
17 Proizvodnja papira i proizvoda od papira	96,3	83,9	98,3	108,9
18 Štampanje i umnožavanje snimljenih zapisa	69,9	118,3	64,7	81,7
20 Proizvodnja hemikalija i hemijskih proizvoda	60,9	60,4	59,4	91,4
22 Proizvodnja proizvoda od gume i plastičnih masa	99,1	104,8	93,3	95,9
23 Proizvodnja ostalih nemetalnih mineralnih proizvoda	55,0	91,6	44,3	65,6
24 Proizvodnja baznih metala	67,7	97,5	55,8	62,8
25 Proizvodnja gotovih metalnih proizvoda, osim mašina i opreme	145,6	125,7	147,5	115,5
27 Proizvodnja električne opreme	113,4	113,6	100,0	105,3
28 Proizvodnja mašina i uređaja, d. n.	141	123,9	252,2	124,1
29 Proizvodnja motornih vozila, prikolica i poluprikolica	-	-	-	87,1
33 Popravak i instaliranje mašina i opreme	-	-	-	-

TURIZAM

TURISTIČKI PROMET ZA MAJ / SVIBANJ 2020. GODINE
KAPACITETI, TURISTI I NOĆENJA

	Dolasci turista				Noćenja turista			
	V 2020	V 2020 V 2019	I - V 2020	I - V 2020 I - V 2019	V 2020	V 2020 V 2019	I - V 2020	I - V 2020 I - V 2019

DOLASCI I NOĆENJA TURISTA

UKUPNO	38	4,6	1.337	39,4	113	8,6	2.873	48,7
Domaći	32	10,6	689	46,9	96	20,7	1.558	63,2
Strani	6	1,2	648	33,7	17	2,0	1.115	36,9
BROJ LEŽAJA	195							

DOLASCI I NOĆENJA TURISTA PREMA VRSTAMA OBJEKATA

UKUPNO	38	4,6	1.337	39,4	113	8,6	2.873	48,7
Hoteli i sličan smještaj	38	5,6	1.217	43,9	113	9,8	2.553	52,7
Odmarališta i slični objekti za kraći odmor	-	-	-	-	-	-	-	-
Kampovi i prostori za kampiranje	-	-	-	-	-	-	-	-
Ostali smještaj	-	-	120	20,0	-	-	120	20,0
DOMAĆI	32	10,6	689	46,9	96	20,7	1.558	63,2
Hoteli i sličan smještaj	32	15,2	624	60,0	96	25,7	1.493	73,4
Odmarališta i slični objekti za kraći odmor	-	-	-	-	-	-	-	-
Kampovi i prostori za kampiranje	-	-	-	-	-	-	-	-
Ostali smještaj	-	-	65	15,1	-	-	65	15,1
STRANI	6	1,2	648	33,7	17	2,0	1.115	36,9
Hoteli i sličan smještaj	6	1,3	593	34,3	17	2,2	1.060	37,8
Odmarališta i slični objekti za kraći odmor	-	-	-	-	-	-	-	-
Kampovi i prostori za kampiranje	-	-	-	-	-	-	-	-
Ostali smještaj	-	-	55	32,4	-	-	55	32,4

DOLASCI I NOĆENJA TURISTA PREMA NAČINU DOLASKA

	Individualno				Organizirano			
	dolasci turista		noćenje turista		dolasci turista		noćenje turista	
	V 2020	Struktura %	V 2020	Struktura %	V 2020	Struktura %	V 2020	Struktura %
UKUPNO	37	97,4	112	99,1	1	2,6	1	0,9
Domaći	31	83,8	95	84,8	1	100,0	1	100,0
Strani	6	16,2	17	15,2	-	-	-	-

SVRHA DOLASKA TURISTA

	Poslovno				Ostalo			
	dolasci turista		noćenje turista		dolasci turista		noćenje turista	
	V 2020	Struktura %	V 2020	Struktura %	V 2020	Struktura %	V 2020	Struktura %
UKUPNO	30	78,9	96	85,0	8	21,1	17	15,0
Domaći	28	93,3	92	95,8	4	50,0	4	23,5
Strani	2	6,7	4	4,2	4	50,0	13	76,5

TURIZAM

DOLASCI I NOĆENJA TURISTA PO ZEMLJAMA PREBIVALIŠTA

	Dolasci turista				Noćenja turista			
	V 2020	V 2020 V 2019	I - V 2020	I - V 2020 I - V 2019	V 2020	V 2020 V 2019	I - V 2020	I - V 2020 I - V 2019
UKUPNO STRANI	6	1,2	648	33,7	17	2,0	1.115	36,9
Albanija	-	-	1	11,1	-	-	1	11,1
Austrija	-	-	5	9,4	-	-	6	7,1
Belgija	-	-	2	28,6	-	-	2	8,7
Bugarska	-	-	4	100,0	-	-	5	125,0
Crna Gora	-	-	9	13,4	-	-	9	12,0
Češka	-	-	2	50,0	-	-	5	125,0
Danska	-	-	-	-	-	-	-	-
Estonija	-	-	-	-	-	-	-	-
Finska	-	-	-	-	-	-	-	-
Francuska	-	-	2	25,0	-	-	10	55,6
Grčka	-	-	-	-	-	-	-	-
Nizozemska	-	-	1	6,7	-	-	1	5,9
Hrvatska	6	2,8	377	40,5	17	4,7	616	42,7
Irska	-	-	2	-	-	-	2	-
Island	-	-	-	-	-	-	-	-
Italija	-	-	26	41,9	-	-	46	37,1
Kipar	-	-	1	-	-	-	1	-
Latvija	-	-	-	-	-	-	-	-
Litvanija	-	-	1	50,0	-	-	6	200,0
Luksemburg	-	-	-	-	-	-	-	-
Mađarska	-	-	3	10,3	-	-	3	5,3
Sjeverna Makedonija	-	-	19	146,2	-	-	22	91,7
Malta	-	-	-	-	-	-	-	-
Norveška	-	-	-	-	-	-	-	-
Njemačka	-	-	25	20,2	-	-	56	26,3
Poljska	-	-	6	75,0	-	-	10	83,3
Portugal / Portugalija	-	-	-	-	-	-	-	-
Rumunija / Rumunjska	-	-	3	12,5	-	-	3	10,7
Rusija	-	-	7	58,3	-	-	12	75,0
Slovačka	-	-	2	200,0	-	-	2	200,0
Slovenija	-	-	37	21,8	-	-	50	23,2
Srbija	-	-	77	54,6	-	-	134	68,7
Španija / Španjolska	-	-	-	-	-	-	-	-
Švajcarska / Švicarska	-	-	4	19,1	-	-	13	33,3
Švedska	-	-	2	100,0	-	-	6	-

TURIZAM

DOLASCI I NOĆENJA TURISTA PO ZEMLJAMA PREBIVALIŠTA (nastavak)

	Dolasci turista				Noćenja turista			
	V 2020	V 2020 V 2019	I - V 2020	I - V 2020 I - V 2019	V 2020	V 2020 V 2019	I - V 2020	I - V 2020 I - V 2019
Turska	-	-	17	23,6	-	-	53	29,1
Ujedinjeno Kraljevstvo	-	-	2	18,2	-	-	10	50,0
Ukrajina	-	-	1	14,3	-	-	2	12,5
Ostale evropske zemlje	-	-	1	50,0	-	-	6	-
Egipat	-	-	-	-	-	-	-	-
Južnoafrička Republika	-	-	-	-	-	-	-	-
Ostale afričke zemlje	-	-	-	-	-	-	-	-
Kanada	-	-	-	-	-	-	-	-
SAD	-	-	3	37,5	-	-	4	10,8
Ostale sjeverno - američke zemlje	-	-	1	11,1	-	-	4	26,7
Brazil	-	-	-	-	-	-	-	-
Ostale zemlje Južne i Srednje Amerike	-	-	-	-	-	-	-	-
Bahrein	-	-	-	-	-	-	-	-
Indija	-	-	-	-	-	-	-	-
Iran	-	-	-	-	-	-	-	-
Izrael	-	-	-	-	-	-	-	-
Japan	-	-	-	-	-	-	-	-
Južna Koreja	-	-	-	-	-	-	-	-
Katar	-	-	-	-	-	-	-	-
Narodna Republika Kina	-	-	-	-	-	-	-	-
Kuvajt	-	-	-	-	-	-	-	-
Malezija	-	-	-	-	-	-	-	-
Oman	-	-	-	-	-	-	-	-
Saudijska Arabija	-	-	-	-	-	-	-	-
Ujedinjeni Arapski Emirati	-	-	-	-	-	-	-	-
Ostale azijske zemlje	-	-	-	-	-	-	-	-
Australija	-	-	5	250,0	-	-	15	-
Novi Zeland	-	-	-	-	-	-	-	-
Ostale zemlje Okeanije	-	-	-	-	-	-	-	-

KANTON SARAJEVO

PRIRODNO KRETANJE STANOVNIŠTVA I BRAKOVI

PRIRODNO KRETANJE STANOVNIŠTVA I BRAKOVI PO MJESTU UOBIČAJENOG STANOVANJA

Općina	Ukupno rođeni	Živorodeni			Mrtvorodeni	Mjesto porođaja			Umrli			Od toga		Broj zaključenih brakova	Broj razvedenih brakova
		ukupno	po spolu			u zdravstvenoj ustanovi	na drugom mjestu		ukupno	po spolu		umrla dojenčad	nasilne smrti		
			muški	ženski			sa stručnom pomoći	bez stručne pomoći		muški	ženski				

Za mjesec maj / svibanj 2020. godine - prvi rezultati

UKUPNO	382	382	205	177	-	382	-	-	328	171	157	2	6	56	9
Centar Sarajevo	58	58	30	28	-	58	-	-	56	25	31	-	1	6	1
Hadžići	19	19	11	8	-	19	-	-	21	14	7	-	-	4	2
Iliđža	53	53	30	23	-	53	-	-	43	25	18	-	-	11	1
Ilijaš	30	30	13	17	-	30	-	-	9	5	4	1	1	4	-
Novi Grad Sarajevo	116	116	54	62	-	116	-	-	79	38	41	1	3	17	1
Novo Sarajevo	56	56	40	16	-	56	-	-	66	35	31	-	1	10	1
Stari Grad Sarajevo	22	22	10	12	-	22	-	-	35	16	19	-	-	1	1
Trnovo	3	3	1	2	-	3	-	-	5	3	2	-	-	-	-
Vogošća	25	25	16	9	-	25	-	-	14	10	4	-	-	3	2

Za period januar / siječanj - maj / svibanj 2020. godine - prvi rezultati

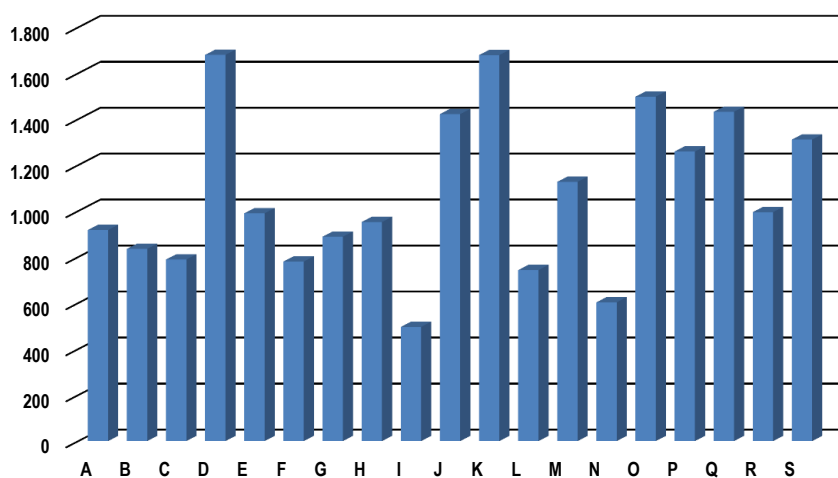
UKUPNO	1.663	1.658	864	794	5	1.661	-	2	1.699	845	854	6	16	496	25
Centar Sarajevo	221	221	105	116	-	221	-	-	258	125	133	-	2	60	1
Hadžići	106	105	56	49	1	106	-	-	110	61	49	-	-	33	3
Iliđža	263	263	134	129	-	262	-	1	248	113	135	2	2	77	7
Ilijaš	91	91	45	46	-	91	-	-	61	32	29	1	2	38	1
Novi Grad Sarajevo	490	488	244	244	2	490	-	-	439	226	213	3	8	132	3
Novo Sarajevo	241	240	137	103	1	240	-	1	291	142	149	-	2	83	4
Stari Grad Sarajevo	111	110	64	46	1	111	-	-	194	101	93	-	-	23	4
Trnovo	6	6	3	3	-	6	-	-	7	4	3	-	-	2	-
Vogošća	134	134	76	58	-	134	-	-	91	41	50	-	-	48	2

PLAĆE

PROSJEČNA MJESEČNA ISPLAĆENA NETO I BRUTO PLAĆA ZAPOSLENIH PO PODRUČJIMA KD BiH 2010

	Prosječna neto plaća u KM					Prosječna bruto plaća u KM				
	Ø 2019	IV 2020	V 2020	Index V 2020 Ø 2019	Index V 2020 IV 2020	Ø 2019	IV 2020	V 2020	Index V 2020 Ø 2019	Index V 2020 IV 2020
UKUPNO	1.153	1.162	1.149	99,7	98,9	1.794	1.807	1.788	99,7	98,9
A Poljoprivreda, šumarstvo i ribolov	945	962	917	97,0	95,3	1.452	1.476	1.403	96,6	95,1
B Vađenje ruda i kamena	850	878	835	98,2	95,1	1.295	1.345	1.276	98,5	94,9
C Prerađivačka industrija	806	801	789	97,9	98,5	1.237	1.228	1.208	97,7	98,4
D Proizvodnja i snabdijevanje električnom energijom, plinom, parom i klimatizacija	1.677	1.688	1.680	100,2	99,5	2.628	2.647	2.633	100,2	99,5
E Snabdijevanje vodom; uklanjanje otpadnih voda, upravljanje otpadom te djelatnosti sanacije okoliša	982	975	990	100,8	101,5	1.506	1.494	1.518	100,8	101,6
F Građevinarstvo	786	796	780	99,2	98,0	1.202	1.218	1.192	99,2	97,9
G Trgovina na veliko i na malo; popravak motornih vozila i motocikala	897	926	888	99,0	95,9	1.384	1.433	1.372	99,1	95,7
H Prijevoz i skladištenje	1.051	1.005	952	90,6	94,7	1.617	1.551	1.465	90,6	94,5
I Djelatnosti pružanja smještaja te pripreme i usluživanja hrane (hotelijerstvo i ugostiteljstvo)	588	522	496	84,4	95,0	893	791	752	84,2	95,1
J Informacije i komunikacije	1.402	1.429	1.422	101,4	99,5	2.198	2.241	2.229	101,4	99,5
K Finansijske djelatnosti i djelatnosti osiguranja	1.737	1.666	1.679	96,7	100,8	2.728	2.619	2.638	96,7	100,7
L Poslovanje nekretninama	890	814	743	83,5	91,3	1.380	1.257	1.145	83,0	91,1
M Stručne, naučne i tehničke djelatnosti	1.200	1.136	1.127	93,9	99,2	1.878	1.781	1.767	94,1	99,2
N Administrativne i pomoćne uslužne djelatnosti	590	602	603	102,2	100,2	899	918	926	103,0	100,9
O Javna uprava i odbrana; obavezno socijalno osiguranje	1.476	1.509	1.498	101,5	99,3	2.305	2.354	2.343	101,6	99,5
P Obrazovanje	1.253	1.269	1.259	100,5	99,2	1.959	1.982	1.974	100,8	99,6
Q Djelatnosti zdravstvene socijalna zaštite	1.433	1.454	1.432	99,9	98,5	2.239	2.271	2.234	99,8	98,4
R Umjetnost, zabava i rekreacija	1.111	983	995	89,6	101,2	1.730	1.527	1.547	89,4	101,3
S Ostale uslužne djelatnosti	1.335	1.286	1.311	98,2	101,9	2.096	2.000	2.039	97,3	102,0

prosječna neto plaća u KM, maj / svibanj 2020.



PROIZVODNJA, PRODAJA I ZALIHE ŠUMSKIH SORTIMENATA

Maj / Svibanj 2020. godine

000 m³

	Proizvodnja				Prodaja		Zalihe (stanje krajem mjeseca) 2019
	V		I - V		I - V		
	2019	2019	2018	2019	2018	2019	
UKUPNO	12	11	57	48	55	48	4
Trupci četinarā/četinjača	6	5	29	24	28	24	1
Jamsko drvo četinarā/četinjača	1	1	3	3	3	3	1
Ostalo dugo drvo četinarā/četinjača	-	-	0	0	0	0	0
Prostorno drvo četinarā/četinjača	1	1	5	3	4	3	0
Trupci lišćara/listača	1	1	5	5	6	5	0
Jamsko drvo lišćara/listača	-	-	-	-	-	-	-
Ostalo dugo drvo lišćara/listača	-	-	-	-	-	-	-
Prostorno drvo lišćara/listača	-	-	-	-	-	-	-
Ogrjevno drvo četinarā/četinjača	-	0	0	0	0	0	-
Ogrjevno drvo lišćara/listača	3	4	15	13	14	12	2
Ostalo grubo obrađeno drvo ¹⁾	-	-	-	-	-	-	-

¹⁾ Ukjučuje sitno tehničko drvo, cijepane drvene motke i kolje

INDUSTRIJA

INDEKSI INDUSTRIJSKE PROIZVODNJE - UKUPNO
PREMA GIG, PODRUČJIMA I OBLASTIMA KD BiH 2010.
Maj / Svibanj 2020. godine

	<u>V 2020</u> Ø 2019	<u>V 2020</u> IV 2020	<u>V 2020</u> V 2019	<u>I - V 2020</u> I - V 2019
INDUSTRIJA UKUPNO	74,9	94,2	74,0	80,8
PREMA GLAVNIM INDUSTRIJSKIM GRUPACIJAMA				
AI Intermedijarni proizvodi	77,8	90,5	71,0	83,4
AE Energija	76,0	86,4	85,9	94,6
BB Kapitalni proizvodi	72,5	109,1	71,6	76,6
CD Trajni proizvodi za široku potrošnju	33,0	79,4	32,5	56,2
CN Netrajni proizvodi za široku potrošnju	80,9	94,7	78,8	78,8
PREMA PODRUČJIMA I OBLASTIMA KD-a				
B VAĐENJE RUDA I KAMENA	93,6	92,9	145,4	112,6
08 Vađenje ostalih ruda i kamena	93,6	92,9	145,4	112,6
C PRERAĐIVAČKA INDUSTRIJA	74,6	96,0	72,0	77,5
10 Proizvodnja prehrambenih proizvoda	98,9	88,1	88,7	103,3
11 Proizvodnja pića	87,0	130,8	86,2	63,1
12 Proizvodnja duhanskih proizvoda	17,7	77,1	23,9	44,8
14 Proizvodnja odjeće	77,3	253,6	78,6	45,9
15 Proizvodnja kože i srodnih proizvoda	63,6	86,8	68,5	95,4
16 Prerada drva i proizvoda od drva i pluta, osim namještaja; proizvodnja predmeta od slame i pletarskih materijala	71,4	100,9	73,4	65,4
17 Proizvodnja papira i proizvoda od papira	98,1	100,9	100,1	98,2
18 Štampanje i umnožavanje snimljenih zapisa	38,4	64,1	37,7	69,8
19 Proizvodnja koksa i rafiniranih naftnih proizvoda	37,5	100,0	80,0	26,2
20 Proizvodnja hemikalija i hemijskih proizvoda	104,0	100,0	83,5	99,9
21 Proizvodnja osnovnih farmaceutskih proizvoda i farmaceutskih preparata	69,3	76,7	71,8	72,8
22 Proizvodnja proizvoda od gume i plastičnih masa	57,9	85,1	53,1	68,7
23 Proizvodnja ostalih nemetalnih mineralnih proizvoda	86,6	109,2	61,7	86,0
24 Proizvodnja baznih metala	103,7	160,4	109,8	88,3
25 Proizvodnja gotovih metalnih proizvoda, osim mašina i opreme	80,6	106,8	81,9	89,0
26 Proizvodnja računara te elektroničkih i optičkih proizvoda	112,5	89,3	124,4	118,0
27 Proizvodnja električne opreme	126,5	117,0	117,8	128,7
28 Proizvodnja mašina i uređaja, d. n.	112,5	94,5	93,5	100,9
29 Proizvodnja motornih vozila, prikolica i poluprikolica	46,9	109,6	44,6	55,6
31 Proizvodnja namještaja	33,0	79,4	32,5	56,2
32 Ostala prerađivačka industrija	76,7	222,3	61,8	65,8
33 Popravak i instaliranje mašina i opreme	107,7	109,2	100,5	78,4
D PROIZVODNJA I SNABDIJEVANJE/OPSKRBA ELEKTRIČNOM ENERGIJOM I PLINOM (OSIM 35.3)¹	76,1	86,4	85,9	94,8
35 Proizvodnja i snabdijevanje/opskrba električnom energijom i plinom (osim 35.3) ¹	76,1	86,4	85,9	94,8

1) Grana djelatnosti 35.3, Proizvodnja i snabdijevanje/opskrba parom i klimatizacija

TURISTIČKI PROMET ZA MAJ / SVIBANJ 2020. GODINE
KAPACITETI, TURISTI I NOĆENJA

	Dolasci turista				Noćenja turista			
	V 2020	V 2020 V 2019	I - V 2020	I - V 2020 I - V 2019	V 2020	V 2020 V 2019	I - V 2020	I - V 2020 I - V 2019

DOLASCI I NOĆENJA TURISTA

UKUPNO	716	1,3	69.158	33,9	2.050	2,2	141.278	36,2
Domaći	531	8,4	17.432	53,8	1.074	11,5	29.910	55,8
Strani	185	0,4	51.726	30,1	976	1,2	111.368	33,0
BROJ LEŽAJA	8.990							

DOLASCI I NOĆENJA TURISTA PREMA VRSTAMA OBJEKATA

UKUPNO	716	1,3	69.158	33,9	2.050	2,2	141.278	36,2
Hoteli i sličan smještaj	684	1,3	66.240	34,0	1.747	2,0	133.664	36,2
Odmarališta i slični objekti za kraći odmor	17	0,7	2.653	32,0	288	5,9	6.951	35,7
Kampovi i prostori za kampiranje	15	3,2	265	21,3	15	2,1	663	28,8
Ostali smještaj	-	-	-	-	-	-	-	-
DOMAĆI	531	8,4	17.432	53,8	1.074	11,5	29.910	55,8
Hoteli i sličan smještaj	513	8,7	16.750	54,3	105	12,0	28.710	56,8
Odmarališta i slični objekti za kraći odmor	3	0,9	586	39,6	4	0,7	976	35,8
Kampovi i prostori za kampiranje	15	71,4	96	82,1	15	65,2	224	101,4
Ostali smještaj	-	-	-	-	-	-	-	-
STRANI	185	0,4	51.726	30,1	976	1,2	111.368	33,0
Hoteli i sličan smještaj	171	0,4	49.490	30,2	692	0,9	104.954	33,0
Odmarališta i slični objekti za kraći odmor	14	0,7	2.067	30,3	284	6,6	5.975	35,7
Kampovi i prostori za kampiranje	-	-	169	15,0	-	-	439	21,1
Ostali smještaj	-	-	-	-	-	-	-	-

DOLASCI I NOĆENJA TURISTA PREMA NAČINU DOLASKA

	Individualno				Organizirano			
	dolasci turista		noćenje turista		dolasci turista		noćenje turista	
	V 2020	Struktura %	V 2020	Struktura %	V 2020	Struktura %	V 2020	Struktura %
UKUPNO	711	99,3	2.022	98,6	5	0,7	28	1,4
Domaći	526	74,0	1.046	51,7	5	100,0	28	100,0
Strani	185	26,0	976	48,3	-	-	-	-

SVRHA DOLASKA TURISTA

	Poslovno				Ostalo			
	dolasci turista		noćenje turista		dolasci turista		noćenje turista	
	V 2020	Struktura %	V 2020	Struktura %	V 2020	Struktura %	V 2020	Struktura %
UKUPNO	350	48,9	687	33,5	366	51,1	1.363	66,5
Domaći	251	71,7	480	69,9	280	76,5	594	43,6
Strani	99	28,3	207	30,1	86	23,5	769	56,4

TURIZAM

DOLASCI I NOĆENJA TURISTA PO ZEMLJAMA PREBIVALIŠTA

	Dolasci turista				Noćenja turista			
	V 2020	V 2020 V 2019	I - V 2020	I - V 2020 I - V 2019	V 2020	V 2020 V 2019	I - V 2020	I - V 2020 I - V 2019
UKUPNO STRANI	185	0,4	51.726	30,1	976	1,2	111.368	33,0
Albanija	-	-	688	53,5	-	-	1.217	46,5
Austrija	-	-	943	23,2	-	-	2.021	26,8
Belgija	1	0,3	215	26,2	31	5,2	600	29,3
Bugarska	-	-	367	29,3	-	-	557	20,7
Crna Gora	5	0,4	2.061	47,5	11	0,6	4.163	55,7
Češka	-	-	183	14,9	-	-	365	12,1
Danska	-	-	242	20,7	-	-	816	25,1
Estonija	-	-	30	28,6	-	-	59	15,2
Finska	-	-	72	10,9	-	-	188	10,9
Francuska	1	0,1	473	26,0	2	0,2	1.180	32,3
Grčka	-	-	188	32,4	-	-	381	29,8
Nizozemska	1	0,2	849	43,4	2	0,1	1.833	40,6
Hrvatska	23	0,7	14.777	56,6	62	1,1	30.517	63,9
Irska	-	-	123	26,7	-	-	295	26,8
Island	-	-	9	11,4	-	-	22	8,1
Italija	1	0,1	764	12,3	1	-	1.763	10,3
Kipar	-	-	17	18,7	-	-	45	21,6
Latvija	-	-	16	9,8	-	-	38	7,4
Litvanija	-	-	29	12,7	-	-	81	13,9
Luksemburg	-	-	62	37,1	-	-	174	40,0
Mađarska	4	0,4	380	15,7	5	0,4	717	16,7
Sjeverna Makedonija	1	0,3	882	33,7	2	0,3	1.897	35,3
Malta	-	-	6	15,0	-	-	29	29,6
Norveška	-	-	176	22,0	-	-	433	20,1
Njemačka	34	1,2	1.764	21,7	48	1,1	3.755	23,8
Poljska	15	1,5	255	13,6	30	2,0	611	16,6
Portugal / Portugalija	-	-	77	12,6	-	-	188	18,8
Rumunija / Rumunjska	1	0,4	217	25,2	3	0,6	826	36,6
Rusija	1	0,2	386	29,8	31	2,9	822	25,1
Slovačka	-	-	127	26,1	-	-	221	16,5
Slovenija	4	0,1	2.569	26,5	8	0,2	5.058	27,3
Srbija	24	1,0	4.977	46,5	31	0,8	9.374	48,5
Španija / Španjolska	-	-	256	18,5	-	-	582	20,7
Švajcarska / Švicarska	7	1,2	435	24,5	10	0,8	1.038	23,5
Švedska	2	27,0	620	30,5	2	0,1	1.305	27,5

TURIZAM

DOLASCI I NOĆENJA TURISTA PO ZEMLJAMA PREBIVALIŠTA (nastavak)

	Dolasci turista				Noćenja turista			
	V 2020	V 2020 V 2019	I - V 2020	I - V 2020 I - V 2019	V 2020	V 2020 V 2019	I - V 2020	I - V 2020 I - V 2019
Turska	2	0,1	3.348	28,4	52	1,4	6.637	28,3
Ujedinjeno Kraljevstvo	-	-	801	24,8	-	-	1.947	24,9
Ukrajina	1	0,8	110	25,2	27	9,5	346	28,4
Ostale evropske zemlje	-	-	149	15,3	-	-	356	13,8
Egipat	-	-	147	32,4	-	-	455	41,4
Južnoafrička Republika	-	-	16	20,3	-	-	59	35,3
Ostale afričke zemlje	2	1,0	209	29,5	32	8,4	680	37,9
Kanada	-	-	202	16,1	-	-	403	16,4
SAD	2	0,1	1.913	27,5	62	1,0	3.879	25,5
Ostale sjeverno - američke zemlje	-	-	20	10,6	-	-	136	34,4
Brazil	-	-	179	20,0	-	-	347	20,7
Ostale zemlje Južne i Srednje Amerike	1	0,2	177	16,4	2	0,2	668	31,2
Bahrein	-	-	291	40,8	-	-	826	39,2
Indija	1	0,5	98	20,3	31	8,2	252	23,6
Iran	-	-	20	32,3	-	-	45	32,4
Izrael	-	-	90	15,1	-	-	209	13,6
Japan	-	-	345	19,1	-	-	593	25,5
Južna Koreja	-	-	52	3,5	-	-	99	6,0
Katar	-	-	223	26,0	-	-	636	29,0
Narodna Republika Kina	-	-	2.927	15,2	-	-	4.946	21,1
Kuvajt	-	-	544	51,0	-	-	2.819	79,3
Malezija	-	-	569	15,2	-	-	941	16,4
Oman	-	-	337	29,4	-	-	888	30,9
Saudijska Arabija	16	6,2	1.184	57,0	366	51,7	3.906	73,3
Ujedinjeni Arapski Emirati	-	-	802	15,2	-	-	2.685	17,3
Ostale azijske zemlje	33	1,8	1.404	22,9	63	2,2	2.698	27,4
Australija	2	0,2	255	19,5	62	4,3	616	25,7
Novi Zeland	-	-	36	23,4	-	-	79	28,0
Ostale zemlje Okeanije	-	-	43	79,6	-	-	46	31,2

KANTON 10

PRIRODNO KRETANJE STANOVNIŠTVA I BRAKOVI

PRIRODNO KRETANJE STANOVNIŠTVA I BRAKOVI PO MJESTU UOBIČAJENOG STANOVANJA

Općina	Ukupno rođeni	Živorodeni			Mrtvorodeni	Mjesto porođaja			Umrli			Od toga		Broj zaključenih brakova	Broj razvedenih brakova
		ukupno	po spolu			u zdravstvenoj ustanovi	na drugom mjestu		ukupno	po spolu		umrla dojenčad	nasilne smrti		
			muški	ženski			sa stručnom pomoći	bez stručne pomoći		muški	ženski				

Za mjesec maj / svibanj 2020. godine - prvi rezultati

UKUPNO	25	25	9	16	-	25	-	-	56	30	26	-	5	3	1
Bosansko Grahovo	-	-	-	-	-	-	-	-	2	1	1	-	-	-	-
Drvar	1	1	-	1	-	1	-	-	7	4	3	-	-	-	-
Glamoč	1	1	1	-	-	1	-	-	1	-	1	-	-	-	-
Grad Livno	13	13	4	9	-	13	-	-	27	16	11	-	4	2	1
Kupres	2	2	1	1	-	2	-	-	2	1	1	-	-	1	-
Tomislavgrad	8	8	3	5	-	8	-	-	17	8	9	-	1	-	-

Za period januar / siječanj - maj / svibanj 2020. godine - prvi rezultati

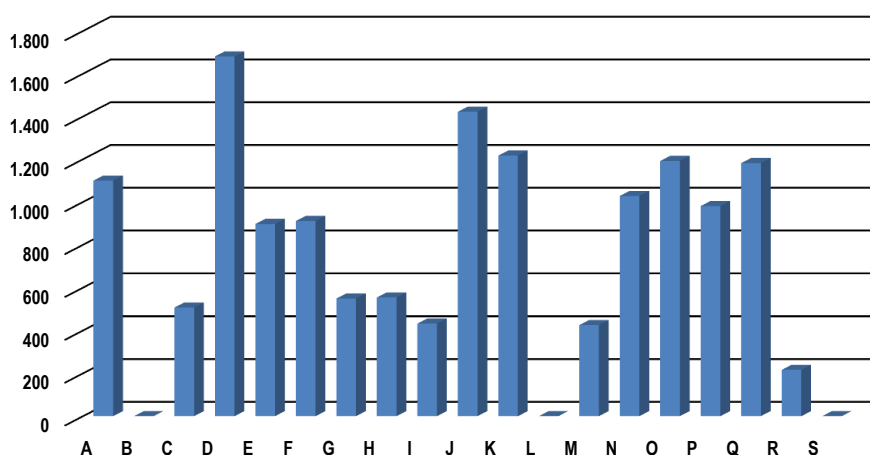
UKUPNO	112	111	51	60	1	112	-	-	270	132	138	-	8	45	9
Bosansko Grahovo	1	1	1	-	-	1	-	-	15	12	3	-	1	-	-
Drvar	3	3	1	2	-	3	-	-	34	20	14	-	2	1	-
Glamoč	8	8	3	5	-	8	-	-	14	5	9	-	-	-	-
Grad Livno	54	54	24	30	-	54	-	-	100	46	54	-	4	22	4
Kupres	6	6	3	3	-	6	-	-	6	3	3	-	-	7	1
Tomislavgrad	40	39	19	20	1	40	-	-	101	46	55	-	1	15	4

PLAĆE

PROSJEČNA MJESEČNA ISPLAĆENA NETO I BRUTO PLAĆA ZAPOSLENIH PO PODRUČJIMA KD BiH 2010

	Prosječna neto plaća u KM					Prosječna bruto plaća u KM				
	Ø 2019	IV 2020	V 2020	Index V 2020 Ø 2019	Index V 2020 IV 2020	Ø 2019	IV 2020	V 2020	Index V 2020 Ø 2019	Index V 2020 IV 2020
UKUPNO	890	933	922	103,6	98,8	1.361	1.430	1.412	103,7	98,7
A Poljoprivreda, šumarstvo i ribolov	1.030	1.113	1.100	106,8	98,8	1.579	1.709	1.689	107,0	98,8
B Vađenje ruda i kamena	408	-	-	-	-	603	-	-	-	-
C Prerađivačka industrija	504	502	507	100,6	101,0	756	754	760	100,5	100,8
D Proizvodnja i snabdijevanje električnom energijom, plinom, parom i klimatizacija	1.731	1.745	1.681	97,1	96,3	2.689	2.714	2.610	97,1	96,2
E Snabdijevanje vodom; uklanjanje otpadnih voda, upravljanje otpadom te djelatnosti sanacije okoliša	905	881	897	99,1	101,8	1.373	1.338	1.361	99,1	101,7
F Građevinarstvo	877	900	911	103,9	101,2	1.349	1.388	1.405	104,2	101,2
G Trgovina na veliko i na malo; popravak motornih vozila i motocikala	575	541	549	95,5	101,5	869	813	825	94,9	101,5
H Prijevoz i skladištenje	546	556	554	101,5	99,6	819	838	832	101,6	99,3
I Djelatnosti pružanja smještaja te pripreme i usluživanja hrane (hotelijerstvo i ugostiteljstvo)	461	444	432	93,7	97,3	689	658	641	93,0	97,4
J Informacije i komunikacije	1.434	1.468	1.422	99,2	96,9	2.207	2.263	2.188	99,1	96,7
K Finansijske djelatnosti i djelatnosti osiguranja	1.078	1.227	1.217	112,9	99,2	1.664	1.899	1.883	113,2	99,2
L Poslovanje nekretninama	-	-	-	-	-	-	-	-	-	-
M Stručne, naučne i tehničke djelatnosti	601	425	425	70,7	100,0	904	623	623	68,9	100,0
N Administrativne i pomoćne uslužne djelatnosti	975	1.001	1.028	105,4	102,7	1.501	1.542	1.583	105,5	102,7
O Javna uprava i odbrana; obavezno socijalno osiguranje	1.152	1.196	1.192	103,5	99,7	1.770	1.844	1.838	103,8	99,7
P Obrazovanje	917	989	981	107,0	99,2	1.397	1.512	1.499	107,3	99,1
Q Djelatnosti zdravstvene socijalna zaštite	1.191	1.219	1.182	99,2	97,0	1.840	1.885	1.826	99,2	96,9
R Umjetnost, zabava i rekreacija	384	401	216	56,3	53,9	571	595	332	58,1	55,8
S Ostale uslužne djelatnosti	-	-	-	-	-	-	-	-	-	-

prosječna neto plaća u KM, maj / svibanj 2020.



POLJOPRIVREDA, ŠUMARSTVO I RIBOLOV

PROIZVODNJA, PRODAJA I ZALIHE ŠUMSKIH SORTIMENATA

Maj / Svibanj 2020. godine

000 m³

	Proizvodnja				Prodaja		Zalihe (stanje krajem mjeseca) 2020
	V		I - V		I - V		
	2019	2020	2019	2020	2019	2020	
UKUPNO	35	46	121	166	110	152	35
Trupci četinarā/četinjača	20	22	62	88	56	79	15
Jamsko drvo četinarā/četinjača	1	1	3	4	3	4	2
Ostalo dugo drvo četinarā/četinjača	-	-	-	-	-	-	-
Prostorno drvo četinarā/četinjača	6	9	20	32	18	30	6
Trupci lišćara/listača	2	4	9	12	9	10	3
Jamsko drvo lišćara/listača	-	-	-	-	-	-	-
Ostalo dugo drvo lišćara/listača	-	-	-	-	-	-	-
Prostorno drvo lišćara/listača	-	-	-	-	-	-	-
Ogrjevno drvo četinarā/četinjača	-	-	-	-	-	-	-
Ogrjevno drvo lišćara/listača	6	11	26	30	24	29	9
Ostalo grubo obrađeno drvo ¹⁾	-	-	-	-	-	-	-

¹⁾Uključuje sitno tehničko drvo, cijepane drvene motke i kolje

INDUSTRIJA

INDEKSI INDUSTRIJSKE PROIZVODNJE - UKUPNO
PREMA GIG, PODRUČJIMA I OBLASTIMA KD BiH 2010.

Maj / Svibanj 2020. godine

	$\frac{V\ 2020}{\emptyset\ 2019}$	$\frac{V\ 2020}{IV\ 2020}$	$\frac{V\ 2020}{V\ 2019}$	$\frac{I - V\ 2020}{I - V\ 2019}$
INDUSTRIJA UKUPNO	107,4	117,3	94,6	96,8
PREMA GLAVNIM INDUSTRIJSKIM GRUPACIJAMA				
AI Intermedijarni proizvodi	108,0	118,2	96,0	97,3
CN Netrajni proizvodi za široku potrošnju	103,2	111,5	85,5	94,0
C PRERAĐIVAČKA INDUSTRIJA	107,4	117,3	94,6	96,8
10 Proizvodnja prehrambenih proizvoda	103,2	111,5	85,5	94,0
16 Prerada drva i proizvoda od drva i pluta, osim namještaja; proizvodnja predmeta od slame i pletarskih materijala	110,8	130,0	97,8	98,0
17 Proizvodnja papira i proizvoda od papira	92,9	172,2	72,3	75,4
27 Proizvodnja električne opreme	105,7	98,3	97,2	99,5

TURIZAM

TURISTIČKI PROMET ZA MAJ / SVIBANJ 2020. GODINE
KAPACITETI, TURISTI I NOĆENJA

	Dolasci turista				Noćenja turista			
	V 2020	V 2020 V 2019	I - V 2020	I - V 2020 I - V 2019	V 2020	V 2020 V 2019	I - V 2020	I - V 2020 I - V 2019

DOLASCI I NOĆENJA TURISTA

UKUPNO	74	8,6	2.993	54,0	87	8,7	5.095	55,7
Domaći	67	26,9	827	62,8	80	25,2	987	47,4
Strani	7	1,2	2.166	51,2	7	1,0	4.108	58,2
BROJ LEŽAJA	750							

DOLASCI I NOĆENJA TURISTA PREMA VRSTAMA OBJEKATA

UKUPNO	74	8,6	2.993	54,0	87	8,7	5.095	55,7
Hoteli i sličan smještaj	74	8,7	2.991	54,2	87	8,8	5.091	56,1
Odmarališta i slični objekti za kraći odmor	-	-	2	8,0	-	-	4	5,4
Kampovi i prostori za kampiranje	-	-	-	-	-	-	-	-
Ostali smještaj	-	-	-	-	-	-	-	-
DOMAĆI	67	26,9	827	62,8	80	25,2	987	47,4
Hoteli i sličan smještaj	67	27,5	825	63,6	80	26,0	983	48,5
Odmarališta i slični objekti za kraći odmor	-	-	2	11,1	-	-	4	7,0
Kampovi i prostori za kampiranje	-	-	-	-	-	-	-	-
Ostali smještaj	-	-	-	-	-	-	-	-
STRANI	7	1,1	2.166	51,2	7	1,0	4.108	58,2
Hoteli i sličan smještaj	7	1,2	2.166	51,3	7	1,0	4.108	58,3
Odmarališta i slični objekti za kraći odmor	-	-	-	-	-	-	-	-
Kampovi i prostori za kampiranje	-	-	-	-	-	-	-	-
Ostali smještaj	-	-	-	-	-	-	-	-

DOLASCI I NOĆENJA TURISTA PREMA NAČINU DOLASKA

	Individualno				Organizirano			
	dolasci turista		noćenje turista		dolasci turista		noćenje turista	
	V 2020	Struktura %	V 2020	Struktura %	V 2020	Struktura %	V 2020	Struktura %
UKUPNO	74	100,0	87	100,0	-	-	-	-
Domaći	67	90,5	80	92,0	-	-	-	-
Strani	7	9,5	7	8,0	-	-	-	-

SVRHA DOLASKA TURISTA

	Poslovno				Ostalo			
	dolasci turista		noćenje turista		dolasci turista		noćenje turista	
	V 2020	Struktura %	V 2020	Struktura %	V 2020	Struktura %	V 2020	Struktura %
UKUPNO	38	51,4	39	44,8	36	48,6	48	55,2
Domaći	36	94,7	37	94,9	31	86,1	43	89,6
Strani	2	5,3	2	5,1	5	13,9	5	10,4

TURIZAM

DOLASCI I NOĆENJA TURISTA PO ZEMLJAMA PREBIVALIŠTA

	Dolasci turista				Noćenja turista			
	V 2020	V 2020 V 2019	I - V 2020	I - V 2020 I - V 2019	V 2020	V 2020 V 2019	I - V 2020	I - V 2020 I - V 2019
UKUPNO STRANI	7	1,2	2.166	51,2	7	1,0	4.108	58,2
Austrija	-	-	14	16,7	-	-	36	30,8
Belgija	-	-	9	34,6	-	-	9	34,6
Bugarska	-	-	2	28,6	-	-	2	22,2
Crna Gora	-	-	10	200,0	-	-	18	-
Češka	-	-	-	-	-	-	-	-
Danska	-	-	-	-	-	-	-	-
Nizozemska	-	-	-	-	-	-	-	-
Hrvatska	7	2,5	2.034	58,3	7	2,1	3.834	62,7
Irska	-	-	1	-	-	-	3	-
Italija	-	-	12	28,6	-	-	28	54,9
Kipar	-	-	3	-	-	-	9	-
Latvija	-	-	-	-	-	-	-	-
Litvanija	-	-	1	33,3	-	-	1	16,7
Luksemburg	-	-	-	-	-	-	-	-
Mađarska	-	-	3	10,7	-	-	3	9,4
Sjeverna Makedonija	-	-	1	14,3	-	-	1	6,7
Norveška	-	-	2	100,0	-	-	8	-
Njemačka	-	-	19	20,2	-	-	28	23,3
Poljska	-	-	4	20,0	-	-	16	76,2
Portugal / Portugalija	-	-	1	100,0	-	-	3	-
Rusija	-	-	2	200,0	-	-	4	-
Slovačka	-	-	2	8,0	-	-	4	10,8
Slovenija	-	-	11	10,8	-	-	26	21,3
Srbija	-	-	13	36,1	-	-	28	33,7
Španija / Španjolska	-	-	3	16,7	-	-	9	31,0
Turska	-	-	1	100,0	-	-	1	25,0
Ujedinjeno Kraljevstvo	-	-	3	16,7	-	-	5	26,3
Kanada	-	-	2	33,3	-	-	2	28,6
SAD	-	-	10	47,6	-	-	23	85,2
Australija	-	-	2	100,0	-	-	6	100,0
Novi Zeland	-	-	1	100,0	-	-	1	100,0