

ZAPOSLENI¹⁾ i NEZAPOSLENI, MAJ/SVIBANJ 2020.

PERSONS IN EMPLOYMENT¹⁾ AND UNEMPLOYMENT, MAY 2020

U maju/svibnju 2020. ukupan broj zaposlenih u Federaciji BiH iznosio je 512.627. U odnosu na prethodni mjesec broj zaposlenih se povećao za 0,6% a broj zaposlenih žena za 1,1%.

In May 2020 the total number of employed persons in Federation of BiH came to 512,627. In relation with the previous month the number of employed it increased by 0.6%, and the number of employed women by 1.1%.

Broj zaposlenih u pravnim osobama u odnosu na prethodni mjesec se povećao za 0,4% a broj zaposlenih žena za 0,9%.

The number of employed persons in legal entities in relation with the previous month it increased by 0.4% and the number of employed women by 0.9%.

Broj zaposlenih u obrtu i srodnim djelatnostima u odnosu na prethodni mjesec se povećao za 2,8% a broj zaposlenih žena za 3,3%.

The number of employed persons in trades and related activities it increased by 2.8% and the number of employed women by 3.3%.

Broj nezaposlenih u maju/svibnju 2020. u odnosu na prethodni mjesec se smanjio za 0,1% a broj nezaposlenih žena za 0,4%. Stopa registrirane nezaposlenosti u maju/svibnju 2020. iznosila je 38,9% a za žene 46,9%.

The number of unemployed in May 2020 compared to the previous month it decreased by 0.1% and the number of unemployed women it by 0.4%. The registered unemployment rate in May 2020 was 38.9% and for women 46.9%.

**AKTIVNO STANOVNIŠTVO (ZAPOSLENI + NEZAPOSLENI) U FEDERACIJI BiH PO SPOLU
LABOUR FORCE (EMPLOYMENT + UNEMPLOYMENT) IN FEDERATION OF BiH BY SEX**

	Ø 2019		IV 2020		V 2020		Indeksi Indices				
	ukupno Total	žene Women	ukupno Total	žene Women	ukupno Total	žene Women	V 2020 IV 2020		V 2020 Ø 2019		
							ukupno Total	žene Women	ukupno Total	žene Women	
Aktivno stanovništvo (Zaposleni + Nezaposleni)	845.053	404.511	835.440	402.447	838.443	404.112	100,4	100,4	99,2	99,9	Active population (Employment + Unemployment)
Ukupno zaposleni	531.483	222.516	509.451	212.285	512.627	214.667	100,6	101,1	96,5	96,5	Total persons in employment
Zaposleni u pravnim osobama	471.849	197.294	454.461	189.762	456.092	191.395	100,4	100,9	96,7	97,0	Persons employed in legal entities
Zaposleni u obrtu i srodnim djelatnostima	59.634	25.222	54.990	22.523	56.535	23.272	102,8	103,3	94,8	92,3	Persons employed in trades and related activities
Nezaposleni²⁾	313.570	181.995	325.989	190.162	325.816	189.445	99,9	99,6	103,9	104,1	Unemployment ²⁾
Stopa registrirane nezaposlenosti ³⁾ , %	37,1	45,0	39,0	47,3	38,9	46,9					Registered unemployment rate ³⁾ , %

¹⁾ Od januara 2018. godine podaci o zaposlenima se preuzimaju od Porezne uprave Federacije BiH. Podaci su preuzeti retroaktivno i za 2017. godinu. Time je prekinuta dosadašnja serija podataka za ranije godine.

²⁾ Podaci o nezaposlenima preuzeti su od Federalnog zavoda za zapošljavanje.

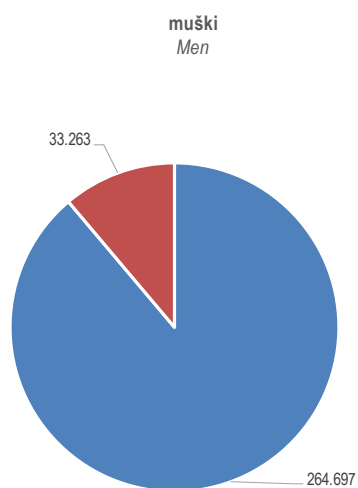
³⁾ Stopa nezaposlenosti izračunata je kao odnos nezaposlenih prema ukupnom aktivnom stanovništvu (zaposleni + nezaposleni).

¹⁾ From January 2018 data on employees are taken over from the Tax Administration of the Federation of BiH. The data was taken retroactively and for 2017. This was terminated by the previous data series for the previous years.

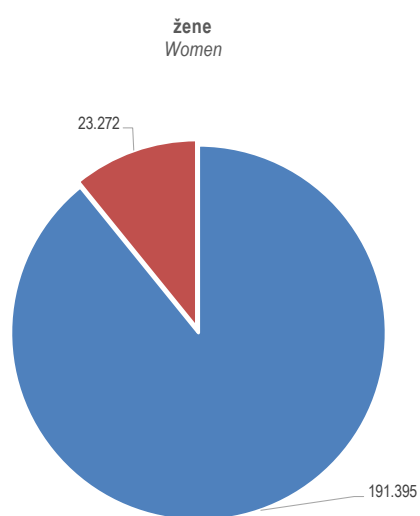
²⁾ Data on unemployed are taken over from the Federal Employment Institute.

³⁾ The registered unemployment rate is calculated as a ratio of unemployed persons to the total active population (employment + unemployment)..

BROJ ZAPOSLENIH U PRAVNIM OSOBAMA I OBRTU I SRODNIM DJELATNOSTIMA PO SPOLU, MAJ/SVIBANJ 2020.
THE NUMBER OF EMPLOYED PERSONS IN LEGAL ENTITIES AND TRADES AND RELATED ACTIVITIES BY SEX, MAY 2020



- Zaposleni u pravnim osobama
Persons employed in legal entities
- Zaposleni u obrtu i srodnim djelatnostima
Persons employed in trades and related activities



- Zaposleni u pravnim osobama
Persons employed in legal entities
- Zaposleni u obrtu i srodnim djelatnostima
Persons employed in trades and related activities

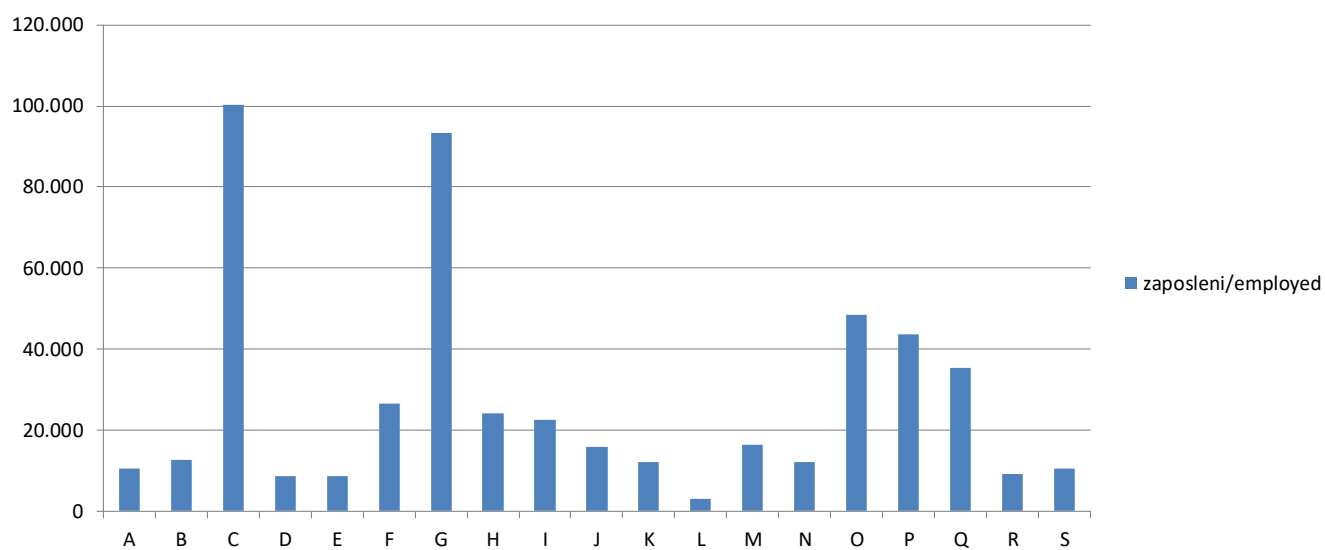
UKUPNO ZAPOSLENI PO PODRUČJIMA KD BiH 2010
TOTAL PERSONS IN EMPLOYMENT BY KD BiH 2010

Područja ¹⁾	Broj zaposlenih Number of employed persons				Indeksi Indices			Sections ¹⁾
	Ø 2019	V 2019	IV 2020	V 2020	V 2020 IV 2020	V 2020 V 2019	V 2020 Ø 2019	
UKUPNO	531.483	532.779	509.451	512.627	100,6	96,2	96,5	<i>Total</i>
A Poljoprivreda, šumarstvo i ribolov	10.989	11.170	10.559	10.554	100,0	94,5	96,0	<i>Agriculture, forestry and fishing</i> A
B Vađenje ruda i kamena	13.259	13.308	12.762	12.609	98,8	94,7	95,1	<i>Mining and quarrying</i> B
C Prerađivačka industrija	106.385	106.761	100.480	100.140	99,7	93,8	94,1	<i>Manufacturing</i> C
D Proizvodnja i snabdijevanje električnom energijom, plinom, parom i klimatizacija	8.724	8.688	8.713	8.668	99,5	99,8	99,4	<i>Electricity, gas, steam and air conditioning supply</i> D
E Snabdijevanje vodom; uklanjanje otpadnih voda, upravljanje otpadom te djelatnosti sanacije okoliša	8.652	8.619	8.516	8.504	99,9	98,7	98,3	<i>Water supply, sewerage, waste management and remediation activities</i> E
F Građevinarstvo	26.007	26.253	26.001	26.358	101,4	100,4	101,3	<i>Construction</i> F
G Trgovina na veliko i na malo; popravak motornih vozila i motocikala	98.951	99.068	93.331	93.324	100,0	94,2	94,3	<i>Wholesale and retail trade; repair of motor vehicles and motorcycles</i> G
H Prijevoz i skladištenje	24.857	24.754	24.213	24.124	99,6	97,5	97,1	<i>Transportation and storage</i> H
I Djelatnosti pružanja smještaja te pripreme i usluživanja hrane (hotelijerstvo i ugostiteljstvo)	27.414	27.436	20.534	22.411	109,1	81,7	81,8	<i>Accommodation and food service activities</i> I
J Informacije i komunikacije	15.509	15.493	15.893	15.905	100,1	102,7	102,6	<i>Information and communication</i> J
K Finansijske djelatnosti i djelatnosti osiguranja	12.115	12.087	12.025	11.984	99,7	99,1	98,9	<i>Financial and insurance activities</i> K
L Poslovanje nekretninama	3.206	3.147	3.060	3.042	99,4	96,7	94,9	<i>Real estate activities</i> L
M Stručne, naučne i tehničke djelatnosti	16.593	16.617	16.577	16.436	99,1	98,9	99,1	<i>Professional, scientific and technical activities</i> M
N Administrativne i pomoćne uslužne djelatnosti	12.068	12.012	12.092	11.984	99,1	99,8	99,3	<i>Administrative and support service activities</i> N
O Javna uprava i odbrana; obavezno socijalno osiguranje	48.077	48.047	48.267	48.308	100,1	100,5	100,5	<i>Public administration and defence; compulsory social security</i> O
P Obrazovanje	43.436	44.168	43.952	43.663	99,3	98,9	100,5	<i>Education</i> P
Q Djelatnosti zdravstvene i socijalne zaštite	34.627	34.504	35.277	35.237	99,9	102,1	101,8	<i>Human health and social work activities</i> Q
R Umjetnost, zabava i rekreacija	10.087	10.087	6.986	8.996	128,8	89,2	89,2	<i>Arts, entertainment and recreation</i> R
S Ostale uslužne djelatnosti	10.527	10.560	10.213	10.380	101,6	98,3	98,6	<i>Other service activities</i> S

¹⁾ Područja djelatnosti T (Djelatnosti domaćinstava kao poslodavaca; djelatnosti domaćinstava koja proizvode različita dobra i obavljaju različite usluge za vlastite potrebe) i U (Djelatnosti vanteritorijalnih organizacija i organa) nisu iskazani u ovom Saopćenju jer nisu obuhvaćeni istraživanjem.

¹⁾ Activity sections T (Activities of households as employers; undifferentiated goods-and-services-producing activities of households for own use) and U (Activities of extraterritorial organisations and bodies) are not presented in this First Release since they were not covered by the survey.

UKUPNO ZAPOSLENI PO PODRUČJIMA KD BiH 2010, MAJ/SVIBANJ 2020.
TOTAL PERSONS IN EMPLOYMENT BY KD BiH 2010, MAY 2020



METODOLOŠKA OBJAŠNJENJA

Izvori podataka

Podaci o ukupnom broju zaposlenih osoba u Federaciji BiH dobiveni su obradom podataka koji su preuzeti iz administrativnog izvora, Porezne uprave Federacije BiH.

Obuhvat i uporedivost

U broj zaposlenih osoba u FBiH uključeni su zaposleni u pravnim osobama i obrtu i srodnim djelatnostima.

Istraživanjem su obuhvaćene pravne osobe svih oblika vlasništva, tijela državne vlasti svih nivoa, ustanove i druge organizacije, po organizaciono teritorijalnom principu na nivou općine, koje posluju na teritoriji Federacije BiH.

Istraživanjem o zaposlenima u pravnim osobama obuhvaćeni su zaposleni koji imaju zasnovan radni odnos bez obzira na vrstu radnog odnosa i dužinu radnog vremena.

U ove podatke uključeni su i zaposleni u odbrani i policiji.

Istraživanjem o zaposlenima u obrtu i srodnim djelatnostima obuhvaćeni su zaposleni i vlasnici kojima je obrt osnovno zanimanje.

Podaci o nezaposlenima preuzimaju se od Federalnog Zavoda za zapošljavanje.

Definicije

Zaposleni su osobe koje su zasnovale radni odnos s poslodavcem (pravnom ili fizičkom osobom - obrt) na neodređeno ili određeno vrijeme, neovisno od dužine radnog vremena i vlasništva pravne osobe.

Godišnji prosjek broja zaposlenih izračunava se kao aritmetička sredina mjesečnih stanja.

Nezaposlene osobe su osobe bez zaposlenja, sposobne za rad, starosne dobi od 15 do 65 godina, evidentirane u biroima za zapošljavanje.

Stopa registrirane nezaposlenosti izračunava se kao odnos nezaposlenih prema ukupnom aktivnom stanovništvu.

Kratice

KD BiH 2010 Klasifikacija djelatnosti
Bosne i Hercegovine 2010

Znakovi

⊖ prosjek

NOTES OF METHODOLOGY

Sources of data

Data on the total number of persons in paid employment in the Federation of BiH were obtained by processing data that were taken from the administrative source, the Tax Administration of the Federation of BiH.

Coverage and comparability

The number of employees in FBiH includes employees in legal entities and crafts and related activities.

The survey includes legal entities of all types of ownership, government bodies, institutions and other organizations according to the territorial organizational principle at the municipal level, that operate on the territory of the Federation of BiH.

The survey on persons in paid employment in legal entities includes all persons who have signed a work contract, regardless of the type of work contract and whether they work full-time or less than full-time.

This data including employees in defence and police.

The survey on persons in crafts and related activities includes and employed and owners of craft.

Data on unemployment are obtained from the Federal Employment Institute.

Definitions

Employed are persons who have signed a contract with an employer (legal entities or owners of craft and trade) for a fixed or an unspecified period of time, irrespective of the type of ownership and of whether they work full-time or less than full-time.

Annual average of the number of persons in employment is calculated as an arithmetic means of monthly data.

Unemployed persons are persons without employment, capable of working, aged 15 to 65, registered in employment bureaus.

Registered unemployment rate is calculated as a ratio of the number of unemployed persons to the total active population (labour force).

Abbreviations

KD BiH 2010 Classification of Activities of
Bosnia and Herzegovina 2010

Symbols

⊖ average

Izdaje Federalni zavod za statistiku FBiH, 71000 Sarajevo, Zelenih beretki 26
Published by the Institute for Statistics of FBiH, 71000 Sarajevo, Zelenih beretki 26

Telefon/Phone: +387 (33) 20 64 52, Fax: +387 (33) 22 61 51
Elektronska pošta/E-mail: fedstat@fzs.ba, Internetska stranica/Web site: <http://www.fzs.ba>

Odgovara: Doc. dr. Emir Krečić, direktor
Person responsible: Assist. Prof. Dr. Emir Krečić, Director General

Saopćenje pripremili: Samka Avdić, Mujesira Salihagić, Mugdim Hadžalić
Prepared by: Samka Avdić, Mujesira Salihagić, Mugdim Hadžalić

Molimo korisnike da pri korištenju podataka navedu izvor
Users are kindly requested to state the source

Podaci iz ovog saopćenja objavljuju se na internetu
First Release data are published on the Internet