



Bosna i Hercegovina  
Federacija Bosne i Hercegovine  
**Federalni zavod  
za statistiku**  
**Institute for  
Statistics of FBiH**

ISSN 1840-1600

**MJESEČNI STATISTIČKI PREGLED  
FEDERACIJE BOSNE I HERCEGOVINE**

MONTHLY STATISTICAL REVIEW  
OF THE FEDERATION OF BIH

**6**

JUNI  
LIPANJ  
JUNE

GODINA/YEAR XXIII

SARAJEVO, 2020.

**MJESEČNI STATISTIČKI PREGLED  
FEDERACIJE BOSNE I HERCEGOVINE**

**MONTHLY STATISTICAL REVIEW  
OF THE FEDERATION OF BIH**

**6**

JUNI  
LIPANJ  
JUNE

GODINA/YEAR XXIII

SARAJEVO, 2020.

**Izdaje i štampa/tiska: Federalni zavod za statistiku, Zelenih beretki 26, 71000 Sarajevo**

*Published and printed: Institute for Statistics of FBiH, Zelenih beretki 26, 71000 Sarajevo*

**Telefon/Phone/Fax: +387 33 22 61 51**

**Elektronska pošta/E-mail: [fedstat@fzs.ba](mailto:fedstat@fzs.ba)**

**Internetska stranica/Web site: <http://www.fzs.ba>**

**Odgovara: Doc. dr. Emir Kremić, direktor**

*Persons responsible: Assist. Prof. Dr. Emir Kremić, Director General*

**Urednički odbor:**

*Editorial:*

Amer Korić, Nisveta Džebo, Hidaeta Čolović, Sanja Ambrožić,  
Zehra Kaba, Belmira Hadžiabdić, Sanela Čengić, Dijana Simanić

**Molimo korisnike da pri korištenju podataka navedu izvor**

*Users are kindly requested to state the source*

**Štampano/Tiskano u 25 primjeraka**

*Printed in 25 copies*

**Obavjesti daje Odsjek za odnose s javnošću i biblioteka**

*Information is available at the Department of Public relations and Library*

Telefon/Phone : + 387 33 20 64 52/lok 234

+ 387 33 40 70 19

Pretplata publikacija/Subscription : + 387 33 20 64 52/lok 235

+ 387 33 40 70 20



## UVOD

„Mjesečni statistički pregled“ je sveobuhvatna publikacija u kojoj se prikazuju rezultati pojedinačnih statističkih istraživanja ili više istraživanja iz istog područja.

Podaci su rezultat statističkih istraživanja koje provodi Federalni zavod za statistiku prema Planu provođenja statističkih istraživanja od interesa za Federaciju BiH.

Pored podataka koji su rezultat redovnih/redovitih statističkih istraživanja Federalnog zavoda za statistiku publikuju se i podaci drugih institucija koje su uključene u statistički sistem/sustav Federacije BiH.

Podaci se prikazuju u godišnjim, kvartalnim i mjesečnim serijama a sistematizirani su po statističkim oblastima. Svaka oblast pored tabelarnog prikaza sadrži i metodološka objašnjenja u cilju pojašnjenja korisnicima na koji način je proizveden podatak, na osnovu kojih izvora i definicija.

Podaci koji se daju po određenim nivoima klasifikacije djelatnosti, iskazani su prema KD BiH 2010, koja sadržajno i strukturo u potpunosti odgovara EU Statističkoj klasifikaciji djelatnosti NACE Rev.2.

Mjesečni podaci za tekuću godinu su najčešće prethodni rezultati i podložni su korekcijama. Izvršene korekcije se obilježavaju zvjezdicom u onom broju „Mjesečnog statističkog pregleda“ u kojem je izvršena korekcija.

DIREKTOR  
Doc. dr. Emir Kremić

## PREFACE

*"Monthly Statistical Review" is a comprehensive publication and give results of individual statistical surveys or several surveys in the same area.*

*Data are issued are obtained through statistical surveys conducted by the Institute for Statistics of Federation of BiH according to the Scheme of Statistical Survey of interest for the Federation of BiH.*

*Institute for Statistics of Federation B&H also publishes data of other institutions involved in the statistical system of the Federation of B&H.*

*Statistical data are presented in annual, quarterly and monthly series and are systemized by statistical fields. In addition to the table, each field contains notes on methodology in order to clarify to users on how the data is produced, on the basis of which sources and definitions.*

*Data presented by specific level of activity classification are given in accordance with the KD BIH 2010, which is in its content and structure fully harmonised with the Statistical Classification of Economic Activities NACE Rev. 2.*

*Monthly data for the current year are mostly the preliminary ones and are subject to corrections. The corrections made are designated by the star in the number of the "Monthly statistical review" where the correction has been made.*

DIRECTOR GENERAL  
Assist. Prof. Dr. Emir Kremić

## SKRAĆENICE/KRATICE

d.n.	drugdje nespomenuto
Cepta	Sporazum o slobodnoj trgovini srednjoevropskih/srednjoeuropskih zemalja
Efta	Evropsko/Europsko udruženje za slobodnu trgovinu
EU	Evropska/Europska unija
GWh	gigavat-sat
ha	hektar
hilj.	hiljadu
hl	hektolitar
kg	kilogram
KM	konvertibilna marka
km	kilometar
km <sup>2</sup>	kvadratni kilometar
kom.	komad
kut.	kutija
KV	kvalificirani (radnik)
KVG	Klasifikacija vrsta građevina
kW	kilovat
l	litra
m	metar
m <sup>2</sup>	kvadratni metar
m <sup>3</sup>	kubni/kubični metar
mil.	milijun
MWh	megavatsat
NKV	nekvalificirani (radnik)
NSS	niža stručna sprema
PKV	polukvalificirani (radnik)
KD	Klasifikacija djelatnosti
SMTK	Standardna međunarodna trgovinska klasifikacija
SSS	srednja stručna sprema
t	tona
tis.	tisuća
USD	američki dolar
VKV	visokokvalificirani (radnik)
VSS	visoka stručna sprema
VŠS	viša stručna sprema

## ABBREVIATIONS

CEFTA	Central European Free Trade Agreement
CTC	Classification of types of construction
EFTA	European Free Trade Association
EU	European Union
GWh	gigawatt-hour
ha	hectare
hl	hectolitre
kg	kilogram
KM	Convertible marks
km	kilometer
km <sup>2</sup>	square kilometer
kW	kilowatt
l	litre
m	meter
m <sup>2</sup>	square meter
m <sup>3</sup>	cubic meter
000	thousand
000.000	million
Mfr.	manufacture
MWh	megawatt hour
n.e.c.	not elsewhere classified
p/st	number of items (pieces/sticks)
CA	Standard Classification of Economic Activities
SITC	Standard International Trade Classification
t	tons
USD	American dollar

## ZNAKOVI

-	nema pojave
...	ne raspolaže se podatkom
0	podatak je manji od 0,5 upotrijebljene jedinice mjere
∅	prosjek
1)	oznaka za napomenu
*	ispravljen podatak

## SYMBOLS

-	no occurrence
...	data not available
0	value is less than 0,5 of the unit of measure used
∅	average
1)	footnote
*	corrected data

**SADRŽAJ**  
**CONTENTS**

<b>PREDGOVOR</b> <i>PREFACE</i>	3
<b>SKRAĆENICE/KRATICE I ZNAKOVI</b> <i>ABBREVIATIONS AND SYMBOLS</i>	4
<b>OSNOVNI POKAZATELJI EKONOMSKIH KRETANJA</b> <i>MAYOR INDICATORS OF ECONOMIC TRENDS</i>	7
<b>PRIRODNO KRETANJE STANOVNIŠTVA I BRAKOVI</b> <i>NATURAL CHANGES OF POPULATION AND MARRIAGES</i>	8
<b>ZAPOSLENOST, NEZAPOSLENOST I PLAĆE</b> <i>EMPLOYMENT, UNEMPLOYMENT AND PAY</i>	11
<b>CIJENE</b> <i>PRICES</i>	26
<b>POLJOPRIVREDA, ŠUMARSTVO I RIBOLOV</b> <i>AGRICULTURE, FORESTRY AND FISHING</i>	42
<b>INDUSTRIJA</b> <i>INDUSTRY</i>	44
<b>GRAĐEVINARSTVO</b> <i>CONSTRUCTION</i>	57
<b>PRIJEVOZ I KOMUNIKACIJE</b> <i>TRANSPORT AND COMMUNICATION</i>	58
<b>UNUTRAŠNJA/JUNUTARNJA TRGOVINA</b> <i>DOMESTIC TRADE</i>	60
<b>TURIZAM</b> <i>TOURISM</i>	68
<b>KOMENTARI</b> <i>COMMENTARIES</i>	70
<b>METODOLOŠKA OBJAŠNJENJA</b> <i>NOTES ON METHODOLOGY</i>	76





1.1 OSNOVNI POKAZATELJI EKONOMSKIH KRETANJA

MAJOR INDICATORS OF ECONOMIC TRENDS

	2017 <sup>1)</sup> 2016	2018 <sup>1)</sup> 2017	2019 <sup>1)</sup> 2018	IV 2020 IV 2019	IV 2020 III 2020	
Indeksi obima industrijske proizvodnje	103,8	100,8	97,3	80,9	93,4	<i>Indices of industrial production</i>

	Q 2017 Q 2016	Q 2018 Q 2017	Q 2019 Q 2018	IV 2020 III 2020	V 2020 IV 2020	
Indeksi cijena proizvođača industrijskih proizvoda na domaćem tržištu	101,5	101,9	99,6	100,0	99,8	<i>Producer price indices of industrial products on domestic market</i>
Indeksi potrošačkih cijena	101,7	101,6	100,6	98,9	99,2	<i>Consumer price indices</i>

	2017	2018	2019	III 2020	IV 2020	
Prosječan broj zaposlenih	505.201 <sup>4)</sup>	519.800	531.483	528.102	509.451	<i>Number of employed persons</i>
Prosječan broj nezaposlenih	357.971	335.610	313.570	307.197	325.989	<i>Number of unemployed persons</i>
Prosječna neto plaća, u KM	860	889	928	947	940	<i>Average net wage, in KM</i>
Prosječna bruto plaća, u KM	1.318	1.365	1.427	1.457	1.446	<i>Average gross wage, in KM</i>

	2017	2018	2019	III 2020	IV 2020	
Noćenja turista - ukupno	1.860.862	2.095.517	2.379.701	31.881	4.213	<i>Tourist nights - total</i>
domaći turisti	363.971	413.282	478.496	12.792	2.409	<i>Domestic tourist</i>
strani turisti	1.496.891	1.682.235	1.901.205	19.089	1.804	<i>Foreign tourist</i>
Izvoz - ukupno, 000 KM	7.257.136	7.912.225	7.620.114	551.280	464.477	<i>Total exports, 000 KM</i>
Izvoz - preračunato u 000 EUR	3.710.515	4.045.456	3.896.102	281.865	237.487	<i>Export - converted into 000 EUR</i>
Uvoz - ukupno 000 KM	12.441.196	13.266.645	13.844.811	1.032.442	783.199	<i>Total imports, 000 KM</i>
Uvoz - preračunato u 000 EUR	6.361.083	6.783.128	7.078.739	527.879	400.449	<i>Import - converted into 000 EUR</i>
Pokrivenost uvoza izvozom (%)	58,3	59,6	55,0	53,4	59,3	<i>Exports/Imports ration (%)</i>
Bruto domaći proizvod u tekućim cijenama, hilj./tis KM	20.539.696	21.983.507				<i>Gross domestic product at current prices, 000 KM</i>
Bruto domaći proizvod po stanovniku, KM	9.331	10.010				<i>Gross domestic product per capita, KM</i>
Bruto domaći proizvod, godišnje stope realnog rasta, %	3,2	3,8				<i>Gross domestic product, annual real growth rates, %</i>
Ostvarene investicije, hilj./tis. KM	3.292.112	3.397.560				<i>Gross fixed capital formation, 000 KM</i>

<sup>1)</sup> Izvorni indeks obima industrijske proizvodnje/*Gross indices of industrial production*

<sup>2)</sup> Kalendarski prilagođeni indeks obima industrijske proizvodnje/*Working-day adjusted indices of industrial production*

<sup>3)</sup> Desezonirani indeks obima industrijske proizvodnje/*Seasonally adjusted indices of industrial production*

<sup>4)</sup> Od januara 2018. godine podaci o zaposlenima se preuzimaju od Porezne uprave Federacije BiH. Podaci su preuzeti retroaktivno i za 2017. godinu.

Time je prekinuta dosadašnja serija podataka za ranije godine.

*From January 2018. data on employees are taken over from the Tax Administration of the Federation of BiH. The data was taken retroactively and for 2017.*

*This was terminated by the previous data series for the previous years.*

**PRIRODNO KRETANJE STANOVNIŠTVA I BRAKOVI**

NATURAL CHANGES OF POPULATION AND MARRIAGES

**2.1 PRIRODNO KRETANJE STANOVNIŠTVA I BRAKOVI PO MJESTU UOBIČAJENOG STANOVANJA (april/travanj 2020. godine - prvi rezultati)**

NATURAL CHANGES OF POPULATION AND MARRIAGES ACCORDING TO USUAL PLACE OF RESIDENCE (April 2020 - first results)

KANTON CANTON	Rodeni Births			Umrli Deaths	Brakovi Marital statistics	
	ukupno Total	živorođeni Live births	mrtvorodeni Stillbirths		zaključeni Marriages	razvedeni Divorces
FEDERACIJA BIH FEDERATION OF BIH	1.297	1.295	2	1.928	503	80
Unsko-sanski	94	94	-	208	32	16
Kanton Posavski	13	13	-	49	2	-
Tuzlanski	236	236	-	388	111	25
Zeničko- dobojski	246	245	1	316	84	14
Bosansko- podrinjski	15	15	-	25	13	2
Srednjobosanski	145	145	-	201	46	17
Hercegovačko-neretvanski	110	110	-	195	54	1
Zapadnohercegovački	75	75	-	87	13	4
Kanton Sarajevo	340	340	-	399	143	-
Kanton 10	23	22	1	60	5	1

**2.2 PRIRODNO KRETANJE STANOVNIŠTVA I BRAKOVI PO MJESECIMA**

NATURAL CHANGES OF POPULATION AND MARRIAGES BY MONTHS

Mjesec Month	Živorodeni Livebirths	Umrli Deaths	Prirodni priraštaj Natural increase	Umrli dojenčad Infant deaths	Zaključeni brakovi Marriages	Razvedeni brakovi Divorces	Vitalni indeks Vital index
2019							
V	1.489	1.811	-322	15	658	130	82
VI	1.320	1.707	-387	14	975	109	77
VII	1.592	1.724	-132	21	1.223	102	92
VIII	1.609	1.706	-97	7	1.998	111	94
IX	1.572	1.574	-2	15	1.311	135	100
X	1.671	1.874	-203	17	1.054	144	89
XI	1.343	1.710	-367	19	760	134	79
XII	1.599	1.749	-150	7	1.095	129	91
2.020							
I	1.050	1.354	-304	5	562	99	78
II	1.294	1.830	-536	6	615	71	71
III	1.280	1.651	-371	8	572	74	78
IV	1.295	1.928	-633	7	503	80	67

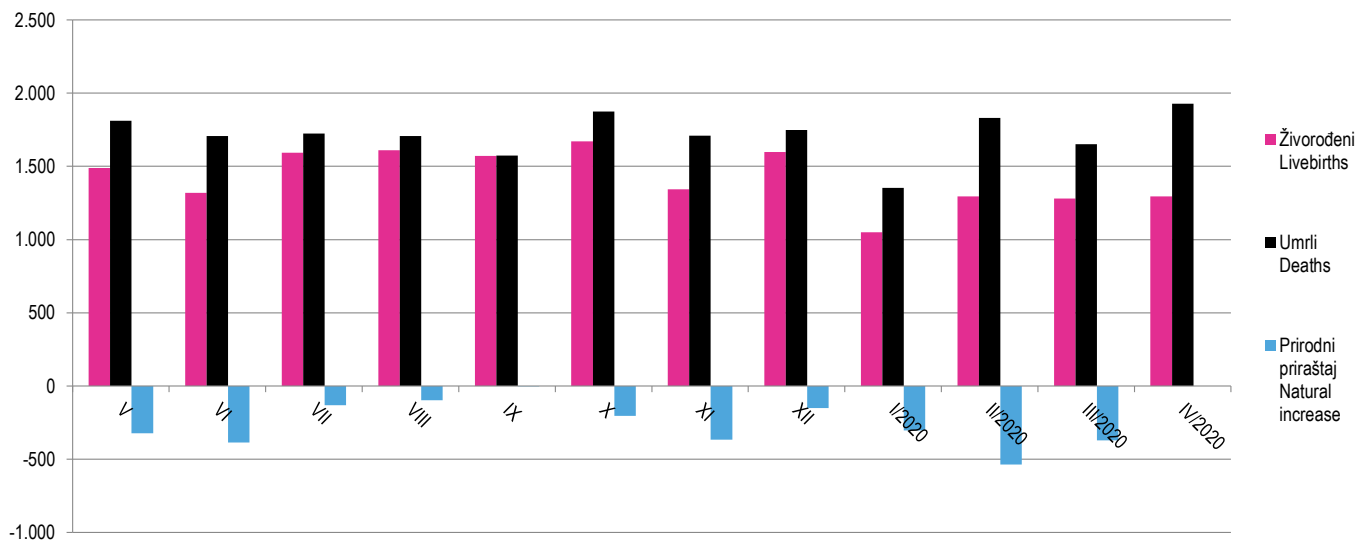
2.3 PRIRODNO KRETANJE STANOVNIŠTVA I BRAKOVI PO KANTONIMA, april/travanj 2020. godine - prvi rezultati)

NATURAL CHANGES OF POPULATION AND MARRIAGES BY CANTONS, (April 2020- first results)

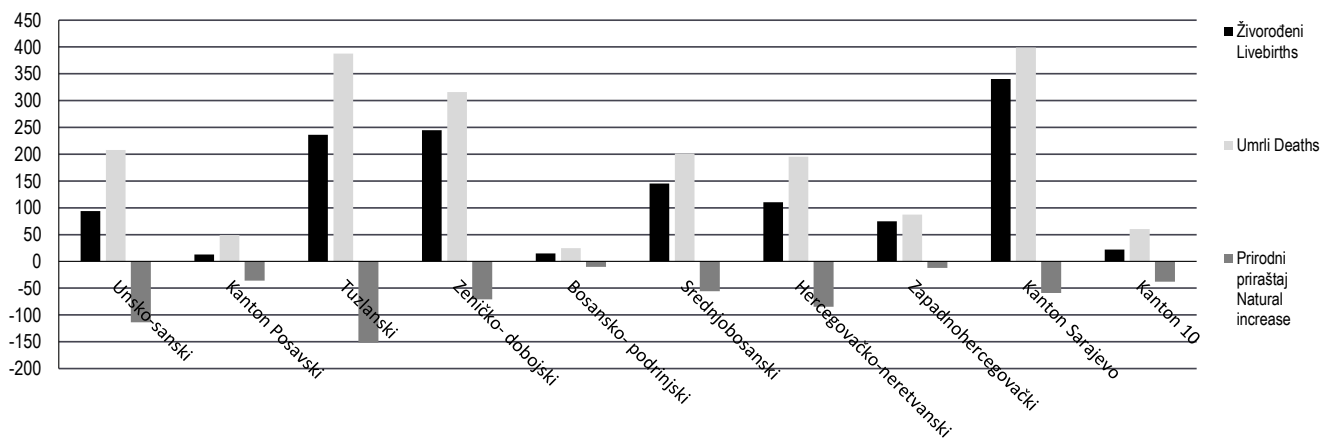
Kanton Canton	Živorodeni Livebirths	Umrli Deaths	Prirodni priraštaj Natural increase	Umrli dojenčad Infant deaths	Zaključeni brakovi Marriages	Razvedeni brakovi Divorces	Vitalni indeks Vital index
FEDERACIJA BIH FEDERATION OF BIH	1.295	1.928	-633	7	503	80	67
Unsko - sanski	94	208	-114	-	32	16	45
Kanton Posavski	13	49	-36	-	2	-	27
Tuzlanski	236	388	-152	2	111	25	61
Zeničko - dobojski	245	316	-71	3	84	14	78
Bosansko - podrinjski	15	25	-10	-	13	2	60
Srednjobosanski	145	201	-56	1	46	17	72
Hercegovačko-neretvanski	110	195	-85	1	54	1	56
Zapadnohercegovački	75	87	-12	-	13	4	86
Kanton Sarajevo	340	399	-59	-	143	-	85
Kanton 10	22	60	-38	-	5	1	37

2.2.1 Živorodeni, umrli i prirodni priraštaj u FBiH po mjesecima

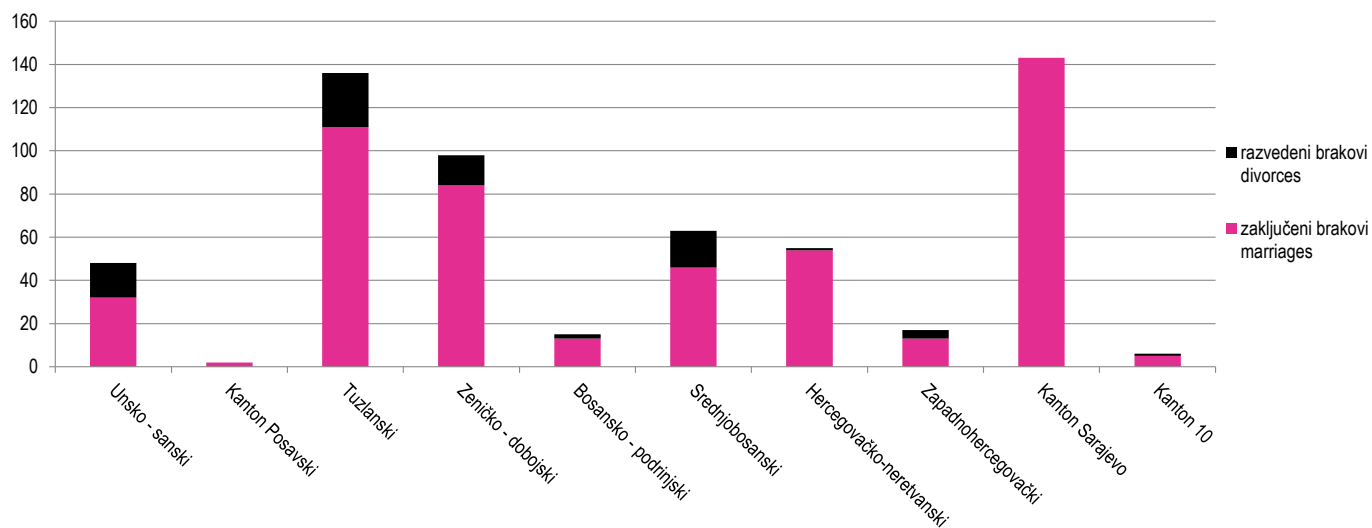
Livebirths, deaths and natural increase in FBiH by months



2.3.1 Živorodeni, umrli i prirodni priraštaj po kantonima april/travanj 2020.  
 Livebirths, deaths and natural increase by cantons, April 2020



2-3.2 Zaključeni i razvedeni brakovi po kantonima, april/travanj 2020.  
 Marriages and divorces by cantons, April 2020



**3.1 ZAPOSLENI PO PODRUČJIMA I OBLASTIMA KD BiH 2010, PRVI REZULTATI**  
PERSONS IN EMPLOYMENT BY SECTIONS AND DIVISIONS OF NACE REV.2, FIRST RESULT

Područja i oblasti	Broj zaposlenih <sup>1)</sup> Number of employed persons <sup>1)</sup>				Indeksi Indices			Sections and divisions
	Ø 2019	IV 2019	III 2020	IV 2020	IV 2020 III 2020	IV 2020 IV 2019	IV 2020 Ø 2019	
UKUPNO	531.483	530.466	528.102	509.451	96,5	96,0	95,9	Total
A Poljoprivreda, šumarstvo i ribolov	10.989	10.880	10.807	10.559	97,7	97,0	96,1	Agriculture, forestry and fishing
01 Biljna i stočarska proizvodnja, lovstvo i uslužne djelatnosti u vezi s njima	5.351	5.435	5.297	5.410	102,1	99,5	101,1	Crop and animal production, hunting and related service activities
02 Šumarstvo i sječa drva (iskorištavanje šuma)	5.461	5.268	5.329	4.968	93,2	94,3	91,0	Forestry and logging
03 Ribolov i akvakultura	177	177	181	181	100,0	102,3	102,3	Fishing and aquaculture
B Vađenje ruda i kamena	13.259	13.323	12.920	12.762	98,8	95,8	96,3	Mining and quarrying
05 Vađenje ugljena i lignita	10.854	10.931	10.486	10.430	99,5	95,4	96,1	Mining of coal and lignite
07 Vađenje metalnih ruda	497	460	559	518	92,7	112,6	104,2	Mining of metal ores
08 Vađenje ostalih ruda i kamena	1.559	1.569	1.533	1.514	98,8	96,5	97,1	Other mining and quarrying
09 Pomoćne uslužne djelatnosti u vađenju ruda i kamena	349	363	342	300	87,7	82,6	86,0	Mining support service activities
C Prerađivačka industrija	106.385	106.837	103.993	100.480	96,6	94,0	94,4	Manufacturing
10 Proizvodnja prehrambenih proizvoda	13.995	13.867	13.989	13.415	95,9	96,7	95,9	Manufacture of food products
11 Proizvodnja pića	1.483	1.475	1.474	1.467	99,5	99,5	98,9	Manufacture of beverages
12 Proizvodnja duhanskih proizvoda	203	213	166	165	99,4	77,5	81,3	Manufacture of tobacco products
13 Proizvodnja tekstila	5.209	5.515	4.587	4.619	100,7	83,8	88,7	Manufacture of textiles
14 Proizvodnja odjeće	10.001	9.984	9.977	9.656	96,8	96,7	96,6	Manufacture of wearing apparel
15 Proizvodnja kože i srodnih proizvoda	8.549	8.499	8.411	7.534	89,6	88,6	88,1	Manufacture of leather and related products
16 Prerada drva i proizvoda od drva i pluta, osim namještaja; proizvodnja predmeta od slame i pletarskih materijala	8.233	8.290	7.986	7.701	96,4	92,9	93,5	Manufacture of wood and of products of wood and cork, except furniture; manufacture of articles of straw and plaiting materials
17 Proizvodnja papira i proizvoda od papira	1.847	1.846	1.871	1.865	99,7	101,0	101,0	Manufacture of paper and paper products
18 Štampanje i umnožavanje snimljenih zapisa	1.713	1.699	1.714	1.628	95,0	95,8	95,0	Printing and reproduction of recorded media
19 Proizvodnja koksa i rafiniranih naftnih proizvoda	1.019	1.017	1.008	1.002	99,4	98,5	98,3	Manufacture of coke and refined petroleum products
20 Proizvodnja hemikalija i hemijskih proizvoda	2.984	3.052	2.745	2.758	100,5	90,4	92,4	Manufacture of chemicals and chemical products
21 Proizvodnja osnovnih farmaceutskih proizvoda i farmaceutskih preparata	804	802	818	820	100,2	102,2	102,0	Manufacture of basic pharmaceutical products and pharmaceutical preparations
22 Proizvodnja proizvoda od gume i plastičnih masa	5.629	5.519	5.714	5.581	97,7	101,1	99,1	Manufacture of rubber and plastic products
23 Proizvodnja ostalih nemetalnih mineralnih proizvoda	4.163	4.208	4.077	4.080	100,1	97,0	98,0	Manufacture of other non-metallic mineral products
24 Proizvodnja baznih metala	4.905	5.191	4.107	3.970	96,7	76,5	80,9	Manufacture of basic metals
25 Proizvodnja gotovih metalnih proizvoda, osim mašina i opreme	16.328	16.366	16.481	15.739	95,5	96,2	96,4	Manufacture of fabricated metal products, except machinery and equipment
26 Proizvodnja računara te elektroničkih i optičkih proizvoda	384	374	379	377	99,5	100,8	98,2	Manufacture of computer, electronic and optical products
27 Proizvodnja električne opreme	2.546	2.496	2.652	2.715	102,4	108,8	106,6	Manufacture of electrical equipment
28 Proizvodnja mašina i uređaja, d.n.	2.754	2.742	2.811	2.829	100,6	103,2	102,7	Manufacture of machinery and equipment n.e.c.
29 Proizvodnja motornih vozila, prikolica i poluprikolica	2.772	2.773	2.608	2.552	97,9	92,0	92,1	Manufacture of motor vehicles, trailers and semi-trailers

**3.1 ZAPOSLENI PO PODRUČJIMA I OBLASTIMA KD BiH 2010, PRVI REZULTATI (nastavak)**  
PERSONS IN EMPLOYMENT BY SECTIONS AND DIVISIONS OF NACE REV.2, FIRST RESULT (continued)

Područja i oblasti	Broj zaposlenih <sup>1)</sup> Number of employed persons <sup>1)</sup>				Indeksi Indices			Sections and divisions
	Q 2019	IV 2019	III 2020	IV 2020	IV 2020 III 2020	IV 2020 IV 2019	IV 2020 Q 2019	
	30 Proizvodnja ostalih prijevoznih sredstava	166	159	187	167	89,3	105,0	
31 Proizvodnja namještaja	7.122	7.217	6.709	6.254	93,2	86,7	87,8	Manufacture of furniture
32 Ostala prerađivačka industrija	2.125	2.059	2.153	2.166	100,6	105,2	101,9	Other manufacturing
33 Popravak i instaliranje mašina i opreme	1.451	1.474	1.369	1.420	103,7	96,3	97,9	Repair and installation of machinery and equipment
D Proizvodnja i snabdijevanje električnom energijom, plinom, parom i klimatizacija	8.724	8.660	8.753	8.713	99,5	100,6	99,9	Electricity, gas, steam and air conditioning supply
35 Proizvodnja i snabdijevanje električnom energijom, plinom, parom i klimatizacija	8.724	8.660	8.753	8.713	99,5	100,6	99,9	Electricity, gas, steam and air conditioning supply
E Snabdijevanje vodom; uklanjanje otpadnih voda, upravljanje otpadom te djelatnosti sanacije okoliša	8.652	8.662	8.557	8.516	99,5	98,3	98,4	Water supply, sewerage, waste management and remediation activities
36 Sakupljanje, pročišćavanje i snabdijevanje vodom	4.692	4.667	4.650	4.650	100,0	99,6	99,1	Water collection, treatment and supply
37 Uklanjanje otpadnih voda	176	177	173	171	98,8	96,6	97,2	Sewerage
38 Sakupljanje otpada, djelatnosti obrade i zbrinjavanja otpada; reciklaža materijala	3.701	3.748	3.692	3.662	99,2	97,7	98,9	Waste collection, treatment and disposal activities; materials recovery
39 Djelatnosti sanacije okoliša te ostale djelatnosti upravljanja otpadom	83	70	42	33	78,6	47,1	39,8	Remediation activities and other waste management services
F Građevinarstvo	26.007	25.875	26.309	26.001	98,8	100,5	100,0	Construction
41 Gradnja građevina visokogradnje	9.214	9.194	9.248	9.030	97,6	98,2	98,0	Construction of buildings
42 Gradnja građevina niskogradnje	7.624	7.532	7.944	7.897	99,4	104,8	103,6	Civil engineering
43 Specijalizirane građevinske djelatnosti	9.169	9.149	9.117	9.074	99,5	99,2	99,0	Specialised construction activities
G Trgovina na veliko i na malo; popravak motornih vozila i motocikala	98.951	98.812	98.113	93.331	95,1	94,5	94,3	Wholesale and retail trade; repair of motor vehicles and motorcycles
45 Trgovina na veliko i na malo motornim vozilima i motociklima; popravak motornih vozila i motocikala	8.583	8.461	8.877	8.537	96,2	100,9	99,5	Wholesale and retail trade and repair of motor vehicles and motorcycles
46 Trgovina na veliko, osim trgovine motornim vozilima i motociklima	26.964	27.000	27.036	26.322	97,4	97,5	97,6	Wholesale trade, except of motor vehicles and motorcycles
47 Trgovina na malo, osim trgovine motornim vozilima i motociklima	63.404	63.351	62.200	58.472	94,0	92,3	92,2	Retail trade, except of motor vehicles and motorcycles
H Prijevoz i skladištenje	24.857	24.534	24.750	24.213	97,8	98,7	97,4	Transportation and storage
49 Kopneni prijevoz i cjevovodni transport	16.127	16.009	15.848	15.389	97,1	96,1	95,4	Land transport and transport via pipelines
50 Vodeni prijevoz	-	-	-	-	-	-	-	Water transport
51 Zračni prijevoz	57	48	44	45	102,3	93,8	78,9	Air transport
52 Skladištenje i pomoćne djelatnosti u prijevozu	5.104	4.963	5.257	5.183	98,6	104,4	101,5	Warehousing and support activities for transportation
53 Poštanske i kurirske djelatnosti	3.569	3.514	3.601	3.596	99,9	102,3	100,8	Postal and courier activities
I Djelatnosti pružanja smještaja te pripreme i usluživanja hrane(hotelijerstvo i ugostiteljstvo)	27.414	27.043	25.209	20.534	81,5	75,9	74,9	Accommodation and food service activities
55 Smještaj	4.976	4.901	4.513	3.733	82,7	76,2	75,0	Accommodation
56 Djelatnosti pripreme i usluživanja hrane i pića	22.438	22.142	20.696	16.801	81,2	75,9	74,9	Food and beverage service activities

**3.1 ZAPOSLENI PO PODRUČJIMA I OBLASTIMA KD BiH 2010, PRVI REZULTATI (nastavak)**  
PERSONS IN EMPLOYMENT BY SECTIONS AND DIVISIONS OF NACE REV.2, FIRST RESULT (continued)

Područja i oblasti	Broj zaposlenih <sup>1)</sup> Number of employed persons <sup>1)</sup>				Indeksi Indices			Sections and divisions
	Q 2019	IV 2019	III 2020	IV 2020	IV 2020	IV 2020	IV 2020	
					III 2020	IV 2019	Q 2019	
J Informacije i komunikacije	15.509	15.385	16.144	15.893	98,4	103,3	102,5	Information and communication
58 Izdavačke djelatnosti	734	742	715	703	98,3	94,7	95,8	Publishing activities
59 Proizvodnja filmova, videofilmova i televizijskog programa, djelatnosti snimanja zvučnih zapisa i izdavanja muzičkih zapisa	342	336	346	328	94,8	97,6	95,9	Motion picture, video and television programme production, sound recording
60 Emitiranje programa	2.766	2.748	2.817	2.787	98,9	101,4	100,8	Programming and broadcasting activities
61 Telekomunikacije	4.976	4.977	4.896	4.892	99,9	98,3	98,3	Telecommunications
62 Računarsko programiranje, savjetovanje i djelatnosti u vezi s njima	5.122	4.925	5.676	5.575	98,2	113,2	108,8	Computer programming, consultancy and related activities
63 Informacijske uslužne djelatnosti	1.569	1.657	1.694	1.608	94,9	97,0	102,5	Information service activities
K Finansijske djelatnosti i djelatnosti osiguranja	12.115	12.038	12.132	12.025	99,1	99,9	99,3	Financial and insurance activities
64 Finansijske uslužne djelatnosti, osim osiguranja i penzijskih fondova	8.213	8.184	8.131	8.091	99,5	98,9	98,5	Financial service activities, except insurance and pension funding
65 Osiguranje, reosiguranje i penzijski fondovi, osim obaveznog socijalnog osiguranja	2.973	2.963	3.025	2.979	98,5	100,5	100,2	Insurance, reinsurance and pension funding, except compulsory social security
66 Pomoćne djelatnosti kod finansijskih usluga i djelatnosti osiguranja	929	891	976	955	97,8	107,2	102,8	Activities auxiliary to financial services and insurance activities
L Poslovanje nekretninama	3.206	3.141	3.240	3.060	94,4	97,4	95,4	Real estate activities
68 Poslovanje nekretninama	3.206	3.141	3.240	3.060	94,4	97,4	95,4	Real estate activities
M Stručne, naučne i tehničke djelatnosti	16.593	16.514	16.944	16.577	97,8	100,4	99,9	Professional, scientific and technical activities
69 Pravne i računovodstvene djelatnosti	5.269	5.245	5.423	5.316	98,0	101,4	100,9	Legal and accounting activities
70 Upravljačke djelatnosti; savjetovanje u vezi s upravljanjem	1.142	1.162	1.099	1.082	98,5	93,1	94,7	Activities of head offices; management consultancy activities
71 Arhitektonske i inženjerske djelatnosti; tehničko ispitivanje i analiza	5.786	5.739	5.907	5.840	98,9	101,8	100,9	Architectural and engineering activities; technical testing and analysis
72 Naučno istraživanje i razvoj	425	424	425	420	98,8	99,1	98,8	Scientific research and development
73 Promocija (reklama i propaganda) i istraživanje tržišta	2.632	2.605	2.751	2.606	94,7	100,0	99,0	Advertising and market research
74 Ostale stručne, naučne i tehničke djelatnosti	640	619	680	657	96,6	106,1	102,7	Other professional, scientific and technical activities
75 Veterinarske djelatnosti	699	720	659	656	99,5	91,1	93,8	Veterinary activities
N Administrativne i pomoćne uslužne djelatnosti	12.068	11.872	12.587	12.092	96,1	101,9	100,2	Administrative and support service activities
77 Djelatnosti iznajmljivanja i davanja u zakup (leasing)	811	797	798	707	88,6	88,7	87,2	Rental and leasing activities
78 Djelatnosti posredovanja u zapošljavanju	1.788	1.839	1.818	1.787	98,3	97,2	99,9	Employment activities
79 Putničke agencije, organizatori putovanja, turoperatori i ostale rezervacijske usluge te djelatnosti u vezi s njima	920	878	946	881	93,1	100,3	95,8	Travel agency, tour operator reservation service and related activities
80 Zaštitne i istražne djelatnosti	4.501	4.465	4.532	4.429	97,7	99,2	98,4	Security and investigation activities

**3.1 ZAPOSLENI PO PODRUČJIMA I OBLASTIMA KD BiH 2010, PRVI REZULTATI (nastavak)**  
PERSONS IN EMPLOYMENT BY SECTIONS AND DIVISIONS OF NACE REV.2, FIRST RESULT (continued)

Područja i oblasti	Broj zaposlenih <sup>1)</sup> Number of employed persons <sup>1)</sup>				Indeksi Indices			Sections and divisions
	Ø 2019	IV 2019	III 2020	IV 2020	IV 2020 III 2020	IV 2020 IV 2019	IV 2020 Ø 2019	
81 Usluge u vezi s upravljanjem i održavanjem zgrada te djelatnosti uređenja i održavanja zelenih površina	1.744	1.701	1.843	1.751	95,0	102,9	100,4	Services to buildings and landscape activities
82 Kancelarijske administrativne i pomoćne djelatnosti te ostale poslovne pomoćne djelatnosti	2.304	2.192	2.650	2.537	95,7	115,7	110,1	Office administrative, office support and other business support activities
O Javna uprava i odbrana; obavezno socijalno osiguranje	48.077	47.781	48.183	48.267	100,2	101,0	100,4	Public administration and defence; compulsory social security
84 Javna uprava i odbrana; obavezno socijalno osiguranje	48.077	47.781	48.183	48.267	100,2	101,0	100,4	Public administration and defence; compulsory social security
P Obrazovanje	43.436	44.108	44.368	43.952	99,1	99,6	101,2	Education
85 Obrazovanje	43.436	44.108	44.368	43.952	99,1	99,6	101,2	Education
Q Djelatnosti zdravstvene i socijalne zaštite	34.627	34.480	35.396	35.277	99,7	102,3	101,9	Human health and social work activities
86 Djelatnosti zdravstvene zaštite	29.302	29.161	29.808	29.726	99,7	101,9	101,4	Human health activities
87 Djelatnosti socijalne zaštite u ustanovama sa smještajem	2.649	2.624	2.846	2.851	100,2	108,7	107,6	Residential care activities
88 Djelatnosti socijalne zaštite bez smještaja	2.676	2.695	2.742	2.700	98,5	100,2	100,9	Social work activities without accommodation
R Umjetnost, zabava i rekreacija	10.087	10.108	9.201	6.986	75,9	69,1	69,3	Arts, entertainment and recreation
90 Kreativne, umjetničke i zabavne djelatnosti	1.125	1.125	1.152	1.152	100,0	102,4	102,4	Creative, arts and entertainment activities
91 Biblioteke, arhivi, muzeji i ostale kulturne djelatnosti	797	786	780	768	98,5	97,7	96,4	Libraries, archives, museums and other cultural activities
92 Djelatnosti kockanja i klađenja	6.105	6.171	5.198	3.223	62,0	52,2	52,8	Gambling and betting activities
93 Sportske, zabavne i rekreacijske djelatnosti	2.060	2.026	2.071	1.843	89,0	91,0	89,5	Sports activities and amusement and recreation activities
S Ostale uslužne djelatnosti	10.527	10.413	10.496	10.213	97,3	98,1	97,0	Other service activities
94 Djelatnosti članskih organizacija	4.549	4.547	4.597	4.567	99,3	100,4	100,4	Activities of membership organisations
95 Popravak računara i predmeta za ličnu upotrebu i domaćinstvo	823	817	821	796	97,0	97,4	96,7	Repair of computers and personal and household goods
96 Ostale lične uslužne djelatnosti	5.155	5.049	5.078	4.850	95,5	96,1	94,1	Other personal service activities

<sup>1)</sup> Od januara 2018. godine podaci o zaposlenima se preuzimaju od Porezne uprave Federacije BiH. Podaci su preuzeti retroaktivno i za 2017. godinu. Time je prekinuta dosadašnja serija podataka za ranije godine.

Ukupna zaposlenost na teritoriji Federacije Bosne i Hercegovine obuhvaća zaposlene u poslovnim subjektima - pravnim osobama, obrtu i srodnim djelatnostima, odbrani/obrani i policiji.

<sup>1)</sup> From January 2018. data on employees are taken over from the Tax Administration of the Federation of BiH. The data was taken retroactively and for 2017. This was terminated by the previous data series for the previous years.

Data on persons in employment on territory Federation of Bosnia and Herzegovina include employment in all legal entities, employment in crafts and related activities and employment in defence and police.



3.2 REGISTRIRANA NEZAPOSLENOST PO KVALIFIKACIJAMA  
REGISTERED UNEMPLOYMENT BY QUALIFICATIONS

april/travanj 2020. - April 2020.

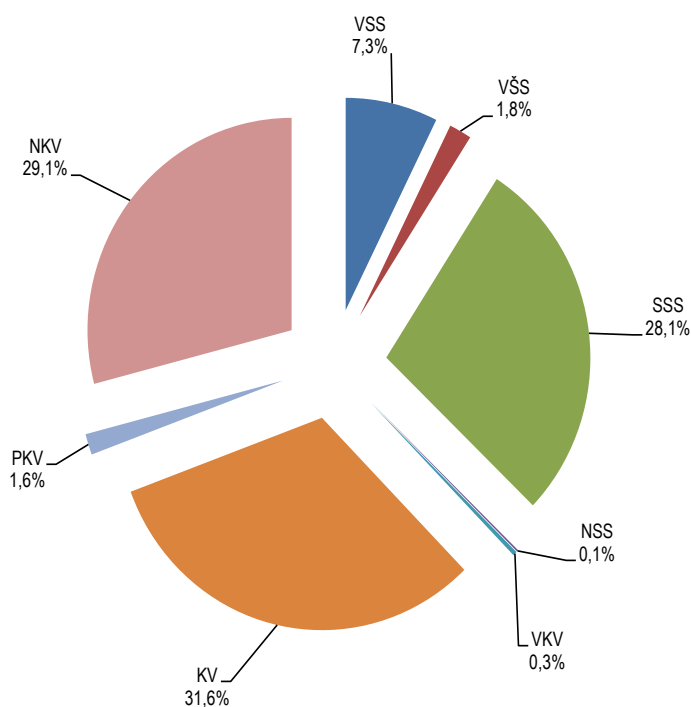
	Ukupno <sup>2)</sup> Total <sup>2)</sup>	Žene Female
UKUPNO TOTAL	325.989	190.162
Stručne osobe ukupno/Expertly persons	225.603	129.775
KV Skilled workers	103.121	50.073
VKV Highly skilled workers	1.070	190
SSS Intermediate specialist's training	91.740	58.996
VŠS Advanced specialist's training	5.807	3.756
VSS University - level specialist's training	23.865	16.760
Nestručne osobe ukupno/Unskillful persons	100.386	60.387
NKV Not qualified workers	94.761	57.622
PKV Semi - skilled workers	5.196	2.364
NSS Lower skilled workers	429	401

<sup>2)</sup> Podaci o registriranoj nezaposlenosti odnose se na ukupan broj nezaposlenih osoba koje se vode u evidencijama pripadajućih službi Federalnog zavoda za zapošljavanje.

<sup>2)</sup> The data on unemployment refer to unemployed persons registered with the employment service (registered unemployment).

3.2.1 Nezaposlene osobe prema stručnoj spremi, stanje, april/travanj 2020.

Unemployed persons according to professional attainment, situation, April 2020



**3.3 PROSJEČNA MJESEČNA ISPLAĆENA NETO I BRUTO PLAĆA ZAPOSLENIH PO PODRUČJIMA I OBLASTIMA KD BiH 2010**  
**AVERAGE MONTHLY PAID OFF NET AND GROSS WAGE OF PERSONS IN PAID EMPLOYMENT BY SECTIONS AND DIVISIONS OF NACE REV.2**

KM

Područja i oblasti	Neto plaća <sup>1)</sup> Net wage <sup>1)</sup>				Bruto plaća <sup>1)</sup> Gross wage <sup>1)</sup>				Sections and divisions
	ϑ 2019	IV 2019	III 2020	IV 2020	ϑ 2019	IV 2019	III 2020	IV 2020	
	UKUPNO	928	926	947	940	1.427	1.423	1.457	
A Poljoprivreda, šumarstvo i ribolov	899	900	850	840	1.369	1.367	1.292	1.276	Agriculture, forestry and fishing
01 Biljna i stočarska proizvodnja, lovstvo i uslužne djelatnosti u vezi s njima	583	564	595	599	876	848	903	899	Crop and animal production, hunting and related service activities
02 Šumarstvo i sječa drva (iskorištavanje šuma)	968	982	905	892	1.477	1.495	1.375	1.357	Forestry and logging
03 Ribolov i akvakultura	579	570	571	567	868	855	861	851	Fishing and aquaculture
B Vađenje ruda i kamena	1.015	1.015	1.072	1.057	1.561	1.571	1.649	1.634	Mining and quarrying
05 Vađenje ugljena i lignita	1.074	1.076	1.143	1.128	1.656	1.671	1.762	1.748	Mining of coal and lignite
07 Vađenje metalnih ruda	995	976	1.030	948	1.522	1.490	1.583	1.449	Mining of metal ores
08 Vađenje ostalih ruda i kamena	721	717	745	761	1.090	1.084	1.128	1.155	Other mining and quarrying
09 Pomoćne uslužne djelatnosti u vađenju ruda i kamena	654	658	567	473	983	989	848	698	Mining support service activities
C Prerađivačka industrija	677	675	689	672	1.022	1.020	1.036	1.007	Manufacturing
10 Proizvodnja prehrambenih proizvoda	602	607	626	617	907	913	931	912	Manufacture of food products
11 Proizvodnja pića	1.022	1.046	990	904	1.577	1.617	1.533	1.405	Manufacture of beverages
12 Proizvodnja duhanskih proizvoda	881	855	918	918	1.344	1.304	1.406	1.406	Manufacture of tobacco products
13 Proizvodnja tekstila	472	469	538	485	704	703	775	716	Manufacture of textiles
14 Proizvodnja odjeće	418	402	443	431	588	570	612	548	Manufacture of wearing apparel
15 Proizvodnja kože i srodnih proizvoda	416	411	428	387	591	588	610	562	Manufacture of leather and related products
16 Prerada drva i proizvoda od drva i pluta, osim namještaja; proizvodnja predmeta od slame i pletarskih materijala	516	510	529	520	770	762	791	777	Manufacture of wood and of products of wood and cork, except furniture; manufacture of articles of straw and plaiting materials
17 Proizvodnja papira i proizvoda od papira	879	932	898	884	1.352	1.439	1.381	1.360	Manufacture of paper and paper products
18 Štampanje i umnožavanje snimljenih zapisa	966	973	964	928	1.491	1.503	1.488	1.430	Printing and reproduction of recorded media
19 Proizvodnja koksa i rafiniranih naftnih proizvoda	991	987	997	940	1.523	1.516	1.532	1.442	Manufacture of coke and refined petroleum products
20 Proizvodnja hemikalija i hemijskih proizvoda	936	942	969	1.006	1.442	1.451	1.492	1.552	Manufacture of chemicals and chemical products
21 Proizvodnja osnovnih farmaceutskih proizvoda i farmaceutskih preparata	1.583	1.583	1.565	1.565	2.480	2.482	2.453	2.454	Manufacture of basic pharmaceutical products and pharmaceutical preparations
22 Proizvodnja proizvoda od gume i plastičnih masa	646	638	671	662	977	967	1.020	1.005	Manufacture of rubber and plastic products
23 Proizvodnja ostalih nemetalnih mineralnih proizvoda	845	824	898	878	1.291	1.256	1.377	1.343	Manufacture of other non-metallic mineral products
24 Proizvodnja baznih metala	1.056	1.097	956	943	1.623	1.690	1.460	1.443	Manufacture of basic metals
25 Proizvodnja gotovih metalnih proizvoda, osim mašina i opreme	789	772	785	772	1.205	1.178	1.199	1.175	Manufacture of fabricated metal products, except machinery and equipment
26 Proizvodnja računara te elektroničkih i optičkih proizvoda	1.056	1.081	969	988	1.627	1.665	1.495	1.519	Manufacture of computer, electronic and optical products

**3.3 PROSJEČNA MJESEČNA ISPLAĆENA NETO I BRUTO PLAĆA ZAPOSLENIH PO PODRUČJIMA I OBLASTIMA KD BiH 2010 (nastavak)**  
AVERAGE MONTHLY PAID OFF NET AND GROSS WAGE OF PERSONS IN PAID EMPLOYMENT BY SECTIONS AND DIVISIONS OF NACE REV.2 (continued)

KM

Područja i oblasti	Neto plaća <sup>1)</sup> Net wage <sup>1)</sup>				Bruto plaća <sup>1)</sup> Gross wage <sup>1)</sup>				Sections and divisions
	θ 2019	IV 2019	III 2020	IV 2020	θ 2019	IV 2019	III 2020	IV 2020	
27 Proizvodnja električne opreme	773	769	813	797	1.187	1.179	1.248	1.221	Manufacture of electrical equipment
28 Proizvodnja mašina i uređaja, d.n.	731	718	811	768	1.115	1.094	1.238	1.174	Manufacture of machinery and equipment n.e.c.
29 Proizvodnja motornih vozila, prikolica i poluprikolica	922	903	938	901	1.415	1.386	1.441	1.382	Manufacture of motor vehicles, trailers and semi-trailers
30 Proizvodnja ostalih prijevoznih sredstava	653	634	685	570	993	963	1.045	858	Manufacture of other transport equipment
31 Proizvodnja namještaja	603	605	577	551	914	917	852	827	Manufacture of furniture
32 Ostala prerađivačka industrija	603	632	626	620	914	896	954	945	Other manufacturing
33 Popravak i instaliranje mašina i opreme	633	599	662	685	963	916	1.003	1.037	Repair and installation of machinery and equipment
<b>D</b> Proizvodnja i snabdijevanje električnom energijom, plinom, parom i klimatizacija	1.691	1.703	1.698	1.693	2.642	2.660	2.652	2.644	Electricity, gas, steam and air conditioning supply
35 Proizvodnja i snabdijevanje električnom energijom, plinom, parom i klimatizacija	1.691	1.703	1.698	1.693	2.642	2.660	2.652	2.644	Electricity, gas, steam and air conditioning supply
<b>E</b> Snabdijevanje vodom; uklanjanje otpadnih voda, upravljanje otpadom te djelatnosti sanacije okoliša	917	903	922	920	1.400	1.381	1.408	1.405	Water supply, sewerage, waste management and remediation activities
36 Sakupljanje, pročišćavanje i snabdijevanje vodom	980	972	987	985	1.501	1.488	1.514	1.511	Water collection, treatment and supply
37 Uklanjanje otpadnih voda	809	783	818	811	1.224	1.183	1.238	1.226	Sewerage
38 Sakupljanje otpada, djelatnosti obrade i zbrinjavanja otpada; reciklaža materijala	839	816	838	836	1.276	1.246	1.273	1.269	Waste collection, treatment and disposal activities; materials recovery
39 Djelatnosti sanacije okoliša te ostale djelatnosti upravljanja otpadom	550	531	605	255	810	857	908	513	Remediation activities and other waste management services
<b>F</b> Građevinarstvo	630	618	632	641	951	932	952	968	Construction
41 Gradnja građevina visokogradnje	554	551	558	547	831	827	837	818	Construction of buildings
42 Gradnja građevina niskogradnje	723	701	714	745	1.099	1.064	1.084	1.133	Civil engineering
43 Specijalizirane građevinske djelatnosti	611	602	616	623	921	907	922	940	Specialised construction activities
<b>G</b> Trgovina na veliko i na malo; popravak motornih vozila i motocikala	694	698	718	688	1.054	1.050	1.097	1.048	Wholesale and retail trade; repair of motor vehicles and motorcycles
45 Trgovina na veliko i na malo motornim vozilima i motociklima; popravak motornih vozila i motocikala	722	726	659	628	1.104	1.109	1.002	951	Wholesale and retail trade and repair of motor vehicles and motorcycles
46 Trgovina na veliko, osim trgovine motornim vozilima i motociklima	856	847	906	858	1.317	1.304	1.399	1.321	Wholesale trade, except of motor vehicles and motorcycles
47 Trgovina na malo, osim trgovine motornim vozilima i motociklima	596	609	613	591	896	896	928	893	Retail trade, except of motor vehicles and motorcycles
<b>H</b> Prijevoz i skladištenje	894	902	874	868	1.369	1.383	1.336	1.323	Transportation and storage
49 Kopneni prijevoz i cjevovodni transport	699	701	700	679	1.056	1.060	1.055	1.020	Land transport and transport via pipelines
51 Zračni prijevoz	-	-	-	-	-	-	-	-	Air transport
52 Skladištenje i pomoćne djelatnosti u prijevozu	1.344	1.388	1.214	1.220	2.095	2.164	1.882	1.883	Warehousing and support activities for transportation

**3.3 PROSJEČNA MJESEČNA ISPLAĆENA NETO I BRUTO PLAĆA ZAPOSLENIH PO PODRUČJIMA I OBLASTIMA KD BiH 2010 (nastavak)**  
**AVERAGE MONTHLY PAID OFF NET AND GROSS WAGE OF PERSONS IN PAID EMPLOYMENT BY SECTIONS AND DIVISIONS OF NACE REV.2 (continued)**

KM

Područja i oblasti	Neto plaća <sup>1)</sup> Net wage <sup>1)</sup>				Bruto plaća <sup>1)</sup> Gross wage <sup>1)</sup>				Sections and divisions
	θ 2019	IV 2019	III 2020	IV 2020	θ 2019	IV 2019	III 2020	IV 2020	
53 Poštanske i kurirske djelatnosti	1.025	1.033	1.045	1.030	1.577	1.589	1.612	1.585	Postal and courier activities
I Djelatnosti pružanja smještaja te pripreme i usluživanja hrane (hotelijerstvo i ugostiteljstvo)	545	538	511	493	824	813	755	744	Accommodation and food service activities
55 Smještaj	615	604	565	529	934	917	851	799	Accommodation
56 Djelatnosti pripreme i usluživanja hrane i pića	470	467	452	449	707	703	652	676	Food and beverage service activities
J Informacije i komunikacije	1.363	1.360	1.369	1.376	2.131	2.126	2.141	2.154	Information and communication
58 Izdavačke djelatnosti	998	1.009	835	835	1.536	1.523	1.288	1.286	Publishing activities
59 Proizvodnja filmova, videofilmova i televizijskog programa, djelatnosti snimanja zvučnih zapisa i izdavanja muzičkih zapisa	1.145	1.382	968	981	1.785	2.173	1.505	1.525	Motion picture, video and television programme production, sound recording
60 Emitiranje programa	1.095	1.041	1.087	1.066	1.696	1.615	1.682	1.646	Programming and broadcasting activities
61 Telekomunikacije	1.473	1.479	1.508	1.509	2.302	2.310	2.364	2.365	Telecommunications
62 Računarsko programiranje, savjetovanje i djelatnosti u vezi s njima	1.607	1.660	1.583	1.613	2.535	2.618	2.487	2.539	Computer programming, consultancy and related activities
63 Informacijske uslužne djelatnosti	906	868	1.001	999	1.405	1.346	1.562	1.559	Information service activities
K Finansijske djelatnosti i djelatnosti osiguranja	1.652	1.740	1.640	1.601	2.593	2.733	2.578	2.514	Financial and insurance activities
64 Finansijske uslužne djelatnosti, osim osiguranja i penzijskih fondova	1.777	1.904	1.828	1.729	2.793	2.994	2.878	2.718	Financial service activities, except insurance and pension funding
65 Osiguranje, reosiguranje i penzijski fondovi, osim obaveznog socijalnog osiguranja	1.260	1.258	1.089	1.191	1.966	1.964	1.693	1.856	Insurance, reinsurance and pension funding, except compulsory social security
66 Pomoćne djelatnosti kod finansijskih usluga i djelatnosti osiguranja	1.857	1.761	1.911	1.893	2.928	2.776	3.014	2.986	Activities auxiliary to financial services and insurance activities
L Poslovanje nekretninama	839	817	874	780	1.293	1.257	1.340	1.200	Real estate activities
68 Poslovanje nekretninama	839	817	874	780	1.293	1.257	1.340	1.200	Real estate activities
M Stručne, naučne i tehničke djelatnosti	1.075	1.082	1.040	1.030	1.675	1.687	1.618	1.599	Professional, scientific and technical activities
69 Pravne i računovodstvene djelatnosti	1.206	1.189	1.240	1.132	1.882	1.861	1.925	1.754	Legal and accounting activities
70 Upravljačke djelatnosti; savjetovanje u vezi s upravljanjem	1.126	1.095	1.014	915	1.757	1.708	1.574	1.415	Activities of head offices; management consultancy activities
71 Arhitektonske i inženjerske djelatnosti; tehničko ispitivanje i analiza	1.014	1.009	977	953	1.576	1.569	1.519	1.476	Architectural and engineering activities; technical testing and analysis
72 Naučno istraživanje i razvoj	1.416	1.397	1.516	1.522	2.213	2.183	2.371	2.383	Scientific research and development
73 Promocija (reklama i propaganda) i istraživanje tržišta	1.076	1.172	998	1.127	1.683	1.841	1.555	1.766	Advertising and market research
74 Ostale stručne, naučne i tehničke djelatnosti	894	934	683	972	1.388	1.451	1.050	1.512	Other professional, scientific and technical activities
75 Veterinarske djelatnosti	1.074	1.056	1.124	1.109	1.662	1.633	1.741	1.718	Veterinary activities
N Administrativne i pomoćne uslužne djelatnosti	613	615	625	619	934	937	954	944	Administrative and support service activities

**3.3 PROSJEČNA MJESEČNA ISPLAĆENA NETO I BRUTO PLAĆA ZAPOSLENIH PO PODRUČJIMA I OBLASTIMA KD BiH 2010 (nastavak)**  
AVERAGE MONTHLY PAID OFF NET AND GROSS WAGE OF PERSONS IN PAID EMPLOYMENT BY SECTIONS AND DIVISIONS OF NACE REV.2 (continued)

KM

Područja i oblasti	Neto plaća <sup>1)</sup> Net wage <sup>1)</sup>				Bruto plaća <sup>1)</sup> Gross wage <sup>1)</sup>				Sections and divisions
	Ø 2019	IV 2019	III 2020	IV 2020	Ø 2019	IV 2019	III 2020	IV 2020	
	77 Djelatnosti iznajmljivanja i davanja u zakup (leasing)	874	831	963	824	1.352	1.284	1.493	
78 Djelatnosti posredovanja u zapošljavanju	1.140	1.119	1.175	1.181	1.779	1.742	1.850	1.839	Employment activities
79 Putničke agencije, organizatori putovanja, turoperatori i ostale rezervacijske usluge te djelatnosti u vezi s njima	580	592	563	500	876	886	851	750	Travel agency, tour operator reservation service and related activities
80 Zaštitne i istražne djelatnosti	458	458	447	448	686	686	669	671	Security and investigation activities
81 Usluge u vezi s upravljanjem i održavanjem zgrada te djelatnosti uređenja i održavanja zelenih površina	638	636	645	631	968	966	965	960	Services to buildings and landscape activities
82 Kancelarijske administrativne i pomoćne djelatnosti te ostale poslovne pomoćne djelatnosti	642	684	652	657	990	1.056	1.005	1.015	Office administrative, office support and other business support activities
O Javna uprava i odbrana; obavezno socijalno osiguranje	1.323	1.317	1.362	1.361	2.054	2.044	2.113	2.114	Public administration and defence; compulsory social security
84 Javna uprava i odbrana; obavezno socijalno osiguranje	1.323	1.317	1.362	1.361	2.054	2.044	2.113	2.114	Public administration and defence; compulsory social security
P Obrazovanje	954	952	973	976	1.475	1.471	1.503	1.508	Education
85 Obrazovanje	954	952	973	976	1.475	1.471	1.503	1.508	Education
Q Djelatnosti zdravstvene i socijalne zaštite	1.284	1.283	1.333	1.313	1.998	1.997	2.082	2.049	Human health and social work activities
86 Djelatnosti zdravstvene zaštite	1.337	1.332	1.392	1.369	2.083	2.076	2.177	2.140	Human health activities
87 Djelatnosti socijalne zaštite u ustanovama sa smještajem	844	833	854	853	1.292	1.274	1.309	1.307	Residential care activities
88 Djelatnosti socijalne zaštite bez smještaja	944	1.016	956	956	1.451	1.560	1.468	1.470	Social work activities without accommodation
R Umjetnost, zabava i rekreacija	732	704	731	712	1.123	1.077	1.123	1.090	Arts, entertainment and recreation
90 Kreativne, umjetničke i zabavne djelatnosti	1.009	1.002	1.069	1.071	1.559	1.547	1.656	1.659	Creative, arts and entertainment activities
91 Biblioteke, arhivi, muzeji i ostale kulturne djelatnosti	923	927	968	952	1.428	1.432	1.496	1.472	Libraries, archives, museums and other cultural activities
92 Djelatnosti kockanja i klađenja	563	548	518	488	855	829	782	729	Gambling and betting activities
93 Sportske, zabavne i rekreacijske djelatnosti	916	839	1.013	885	1.421	1.297	1.581	1.378	Sports activities and amusement and recreation activities
S Ostale uslužne djelatnosti	1.064	990	1.063	1.027	1.648	1.622	1.637	1.581	Other service activities
94 Djelatnosti članskih organizacija	1.080	1.064	1.068	1.030	1.663	1.636	1.643	1.584	Activities of membership organisations
95 Popravak računara i predmeta za ličnu upotrebu i domaćinstvo	1.286	1.120	1.474	1.242	2.012	1.745	2.313	1.940	Repair of computers and personal and household goods
96 Ostale lične uslužne djelatnosti	941	601	959	973	1.498	1.524	1.479	1.498	Other personal service activities

1) U obračun prosječne mjesečne isplaćene neto i bruto plaće uključene su plaće pravnih osoba koje su isplatile plaću za mjesec izvještavanja, a ne i obračunate a neisplaćene plaće.

U ovaj obračun nisu uključene plaće pripadnika odbrane/obrane kao ni plaće zaposlenih u obrtu i srodnim djelatnostima.

1) In calculation of average monthly net and gross earnings are included paid off earnings of legal entities.

Earnings of people employed in defence, crafts and related activities, are not included in this calculation.

**3.4 NOMINALNI INDEKSI PROSJEČNE MJESEČNE ISPLAĆENE NETO I BRUTO PLAĆE ZAPOSLENIH PO PODRUČJIMA I OBLASTIMA KD BiH 2010**

*NOMINAL INDICES OF AVERAGE MONTHLY PAID OFF NET AND GROSS WAGE OF PERSONS IN PAID EMPLOYMENT BY SECTIONS AND DIVISIONS OF NACE REV.2*

Područja i oblasti	Indeks neto plaće <i>Indices net wage</i>			Indeks bruto plaće <i>Indices gross wage</i>			Sections and divisions
	<i>IV 2020</i>	<i>IV 2020</i>	<i>IV 2020</i>	<i>IV 2020</i>	<i>IV 2020</i>	<i>IV 2020</i>	
	<i>Ø 2019</i>	<i>IV 2019</i>	<i>III 2020</i>	<i>Ø 2019</i>	<i>IV 2019</i>	<i>III 2020</i>	
UKUPNO	101,3	101,5	99,3	101,3	101,6	99,2	<i>Total</i>
A Poljoprivreda, šumarstvo i ribolov	93,4	93,3	98,8	93,2	93,3	98,8	<i>Agriculture, forestry and fishing</i>
01 Biljna i stočarska proizvodnja, lovstvo i uslužne djelatnosti u vezi s njima	102,7	106,2	100,7	102,6	106,0	99,6	<i>Crop and animal production, hunting and related service activities</i>
02 Šumarstvo i sječa drva (iskorištavanje šuma)	92,1	90,8	98,6	91,9	90,8	98,7	<i>Forestry and logging</i>
03 Ribolov i akvakultura	97,9	99,5	99,3	98,0	99,5	98,8	<i>Fishing and aquaculture</i>
B Vađenje ruda i kamena	104,1	104,1	98,6	104,7	104,0	99,1	<i>Mining and quarrying</i>
05 Vađenje ugljena i lignita	105,0	104,8	98,7	105,6	104,6	99,2	<i>Mining of coal and lignite</i>
07 Vađenje metalnih ruda	95,3	97,1	92,0	95,2	97,2	91,5	<i>Mining of metal ores</i>
08 Vađenje ostalih ruda i kamena	105,5	106,1	102,1	106,0	106,5	102,4	<i>Other mining and quarrying</i>
09 Pomoćne uslužne djelatnosti u vađenju ruda i kamena	72,3	71,9	83,4	71,0	70,6	82,3	<i>Mining support service activities</i>
C Prerađivačka industrija	99,3	99,6	97,5	98,5	98,7	97,2	<i>Manufacturing</i>
10 Proizvodnja prehrambenih proizvoda	102,5	101,6	98,6	100,6	99,9	98,0	<i>Manufacture of food products</i>
11 Proizvodnja pića	88,5	86,4	91,3	89,1	86,9	91,7	<i>Manufacture of beverages</i>
12 Proizvodnja duhanskih proizvoda	104,2	107,4	100,0	104,6	107,8	100,0	<i>Manufacture of tobacco products</i>
13 Proizvodnja tekstila	102,8	103,4	90,1	101,7	101,8	92,4	<i>Manufacture of textiles</i>
14 Proizvodnja odjeće	103,1	107,2	97,3	93,2	96,1	89,5	<i>Manufacture of wearing apparel</i>
15 Proizvodnja kože i srodnih proizvoda	93,0	94,2	90,4	95,1	95,6	92,1	<i>Manufacture of leather and related products</i>
16 Prerada drva i proizvoda od drva i pluta, osim namještaja; proizvodnja predmeta od slame i pletarskih materijala	100,8	102,0	98,3	100,9	102,0	98,2	<i>Manufacture of wood and of products of wood and cork, except furniture; manufacture of articles of straw and plaiting materials</i>
17 Proizvodnja papira i proizvoda od papira	100,6	94,8	98,4	100,6	94,5	98,5	<i>Manufacture of paper and paper products</i>
18 Štampanje i umnožavanje snimljenih zapisa	96,1	95,4	96,3	95,9	95,1	96,1	<i>Printing and reproduction of recorded media</i>
19 Proizvodnja koksa i rafiniranih naftnih proizvoda	94,9	95,2	94,3	94,7	95,1	94,1	<i>Manufacture of coke and refined petroleum products</i>
20 Proizvodnja hemikalija i hemijskih proizvoda	107,5	106,8	103,8	107,6	107,0	104,0	<i>Manufacture of chemicals and chemical products</i>
21 Proizvodnja osnovnih farmaceutskih proizvoda i farmaceutskih preparata	98,9	98,9	100,0	99,0	98,9	100,0	<i>Manufacture of basic pharmaceutical products and pharmaceutical preparations</i>
22 Proizvodnja proizvoda od gume i plastičnih masa	102,5	103,8	98,7	102,9	103,9	98,5	<i>Manufacture of rubber and plastic products</i>
23 Proizvodnja ostalih nemetalnih mineralnih proizvoda	103,9	106,6	97,8	104,0	106,9	97,5	<i>Manufacture of other non-metallic mineral products</i>
24 Proizvodnja baznih metala	89,3	86,0	98,6	88,9	85,4	98,8	<i>Manufacture of basic metals</i>
25 Proizvodnja gotovih metalnih proizvoda, osim mašina i opreme	97,8	100,0	98,3	97,5	99,7	98,0	<i>Manufacture of fabricated metal products, except machinery and equipment</i>
26 Proizvodnja računara te elektroničkih i optičkih proizvoda	93,6	91,4	102,0	93,4	91,2	101,6	<i>Manufacture of computer, electronic and optical products</i>
27 Proizvodnja električne opreme	103,1	103,6	98,0	102,9	103,6	97,8	<i>Manufacture of electrical equipment</i>
28 Proizvodnja mašina i uređaja, d.n.	105,1	107,0	94,7	105,3	107,3	94,8	<i>Manufacture of machinery and equipment n.e.c.</i>

**3.4 NOMINALNI INDEKSI PROSJEČNE MJESEČNE ISPLAĆENE NETO I BRUTO PLAĆE ZAPOSLENIH PO PODRUČJIMA I OBLASTIMA KD BiH 2010 (nastavak)**  
**NOMINAL INDICES OF AVERAGE MONTHLY PAID OFF NET AND GROSS WAGE OF PERSONS IN PAID EMPLOYMENT BY SECTIONS AND DIVISIONS OF NACE REV.2**  
*(continued)*

Područja i oblasti	Indeks neto plaće <i>Indices net wage</i>			Indeks bruto plaće <i>Indices gross wage</i>			Sections and divisions
	IV 2020 Ø 2019	IV 2020 IV 2019	IV 2020 III 2020	IV 2020 Ø 2019	IV 2020 IV 2019	IV 2020 III 2020	
	29	97,7	99,8	96,1	97,7	99,7	
30	87,3	89,9	83,2	86,4	89,1	82,1	<i>Manufacture of other transport equipment</i>
31	91,4	91,1	95,5	90,5	90,2	97,1	<i>Manufacture of furniture</i>
32	102,8	98,1	99,0	103,4	105,5	99,1	<i>Other manufacturing</i>
33	108,2	114,4	103,5	107,7	113,2	103,4	<i>Repair and installation of machinery and equipment</i>
D	100,1	99,4	99,7	100,1	99,4	99,7	<i>Electricity, gas, steam and air conditioning supply</i>
35	100,1	99,4	99,7	100,1	99,4	99,7	<i>Electricity, gas, steam and air conditioning supply</i>
E	100,3	101,9	99,8	100,4	101,7	99,8	<i>Water supply, sewerage, waste management and remediation activities</i>
36	100,5	101,3	99,8	100,7	101,5	99,8	<i>Water collection, treatment and supply</i>
37	100,2	103,6	99,1	100,2	103,6	99,0	<i>Sewerage</i>
38	99,6	102,5	99,8	99,5	101,8	99,7	<i>Waste collection, treatment and disposal activities; materials recovery</i>
39	46,4	48,0	42,1	63,3	59,9	56,5	<i>Remediation activities and other waste management services</i>
F	101,7	103,7	101,4	101,8	103,9	101,7	<i>Construction</i>
41	98,7	99,3	98,0	98,4	98,9	97,7	<i>Construction of buildings</i>
42	103,0	106,3	104,3	103,1	106,5	104,5	<i>Civil engineering</i>
43	102,0	103,5	101,1	102,1	103,6	102,0	<i>Specialised construction activities</i>
G	99,1	98,6	95,8	99,4	99,8	95,5	<i>Wholesale and retail trade; repair of motor vehicles and motorcycles</i>
45	87,0	86,5	95,3	86,1	85,8	94,9	<i>Wholesale and retail trade and repair of motor vehicles and motorcycles</i>
46	100,2	101,3	94,7	100,3	101,3	94,4	<i>Wholesale trade, except of motor vehicles and motorcycles</i>
47	99,2	97,0	96,4	99,7	99,7	96,2	<i>Retail trade, except of motor vehicles and motorcycles</i>
H	97,1	96,2	99,3	96,6	95,7	99,0	<i>Transportation and storage</i>
49	97,1	96,9	97,0	96,6	96,2	96,7	<i>Land transport and transport via pipelines</i>
51	-	-	-	-	-	-	<i>Air transport</i>
52	90,8	87,9	100,5	89,9	87,0	100,1	<i>Warehousing and support activities for transportation</i>
53	100,5	99,7	98,6	100,5	99,7	98,3	<i>Postal and courier activities</i>
I	90,5	91,6	96,5	90,3	91,5	98,5	<i>Accommodation and food service activities</i>

**3.4 NOMINALNI INDEKSI PROSJEČNE MJESEČNE ISPLAĆENE NETO I BRUTO PLAĆE ZAPOSLENIH PO PODRUČJIMA I OBLASTIMA KD BiH 2010 (nastavak)**  
 NOMINAL INDICES OF AVERAGE MONTHLY PAID OFF NET AND GROSS WAGE OF PERSONS IN PAID EMPLOYMENT BY SECTIONS AND DIVISIONS OF NACE REV.2  
 (continued)

Područja i oblasti	Indeks neto plaće <i>Indices net wage</i>			Indeks bruto plaće <i>Indices gross wage</i>			Sections and divisions
	IV 2020 Q 2019	IV 2020 IV 2019	IV 2020 III 2020	IV 2020 Q 2019	IV 2020 IV 2019	IV 2020 III 2020	
55 Smještaj	86,0	87,6	93,6	85,5	87,1	93,9	<i>Accommodation</i>
56 Djelatnosti pripreme i usluživanja hrane i pića	95,5	96,1	99,3	95,6	96,2	103,7	<i>Food and beverage service activities</i>
J Informacije i komunikacije	101,0	101,2	100,5	101,1	101,3	100,6	<i>Information and communication</i>
58 Izdavačke djelatnosti	83,7	82,8	100,0	83,7	84,4	99,8	<i>Publishing activities</i>
59 Proizvodnja filmova, videofilmova i televizijskog programa, djelatnosti snimanja zvučnih zapisa i izdavanja muzičkih zapisa	85,7	71,0	101,3	85,4	70,2	101,3	<i>Motion picture, video and television programme production, sound recording</i>
60 Emitiranje programa	97,4	102,4	98,1	97,1	101,9	97,9	<i>Programming and broadcasting activities</i>
61 Telekomunikacije	102,4	102,0	100,1	102,7	102,4	100,0	<i>Telecommunications</i>
62 Računarsko programiranje, savjetovanje i djelatnosti u vezi s njima	100,4	97,2	101,9	100,2	97,0	102,1	<i>Computer programming, consultancy and related activities</i>
63 Informacijske uslužne djelatnosti	110,3	115,1	99,8	111,0	115,8	99,8	<i>Information service activities</i>
K Finansijske djelatnosti i djelatnosti osiguranja	96,9	92,0	97,6	97,0	92,0	97,5	<i>Financial and insurance activities</i>
64 Finansijske uslužne djelatnosti, osim osiguranja i penzijskih fondova	97,3	90,8	94,6	97,3	90,8	94,4	<i>Financial service activities, except insurance and pension funding</i>
65 Osiguranje, reosiguranje i penzijski fondovi, osim obaveznog socijalnog osiguranja	94,5	94,7	109,4	94,4	94,5	109,6	<i>Insurance, reinsurance and pension funding, except compulsory social security</i>
66 Pomoćne djelatnosti kod finansijskih usluga i djelatnosti osiguranja	101,9	107,5	99,1	102,0	107,6	99,1	<i>Activities auxiliary to financial services and insurance activities</i>
L Poslovanje nekretninama	93,0	95,5	89,2	92,8	95,5	89,6	<i>Real estate activities</i>
68 Poslovanje nekretninama	93,0	95,5	89,2	92,8	95,5	89,6	<i>Real estate activities</i>
M Stručne, naučne i tehničke djelatnosti	95,8	95,2	99,0	95,5	94,8	98,8	<i>Professional, scientific and technical activities</i>
69 Pravne i računovodstvene djelatnosti	93,9	95,2	91,3	93,2	94,3	91,1	<i>Legal and accounting activities</i>
70 Upravljačke djelatnosti; savjetovanje u vezi s upravljanjem	81,3	83,6	90,2	80,5	82,8	89,9	<i>Activities of head offices; management consultancy activities</i>
71 Arhitektonske i inženjerske djelatnosti; tehničko ispitivanje i analiza	94,0	94,4	97,5	93,7	94,1	97,2	<i>Architectural and engineering activities; technical testing and analysis</i>
72 Naučno istraživanje i razvoj	107,5	108,9	100,4	107,7	109,2	100,5	<i>Scientific research and development</i>
73 Promocija (reklama i propaganda) i istraživanje tržišta	104,7	96,2	112,9	104,9	95,9	113,6	<i>Advertising and market research</i>
74 Ostale stručne, naučne i tehničke djelatnosti	108,7	104,1	142,3	108,9	104,2	144,0	<i>Other professional, scientific and technical activities</i>
75 Veterinarske djelatnosti	103,3	105,0	98,7	103,4	105,2	98,7	<i>Veterinary activities</i>
N Administrativne i pomoćne uslužne djelatnosti	101,0	100,7	99,0	101,1	100,7	99,0	<i>Administrative and support service activities</i>



**3.4 NOMINALNI INDEKSI PROSJEČNE MJESEČNE ISPLAĆENE NETO I BRUTO PLAĆE ZAPOSLENIH PO PODRUČJIMA I OBLASTIMA KD BiH 2010 (nastavak)**  
 NOMINAL INDICES OF AVERAGE MONTHLY PAID OFF NET AND GROSS WAGE OF PERSONS IN PAID EMPLOYMENT BY SECTIONS AND DIVISIONS OF NACE REV.2

(continued)

Područja i oblasti	Indeks neto plaće <i>Indices net wage</i>			Indeks bruto plaće <i>Indices gross wage</i>			Sections and divisions
	IV 2020 Q 2019	IV 2020 IV 2019	IV 2020 III 2020	IV 2020 Q 2019	IV 2020 IV 2019	IV 2020 III 2020	
	77	94,3	99,2	85,6	93,7	98,7	
78	103,6	105,5	100,5	103,4	105,6	99,4	Employment activities
79	86,2	84,5	88,8	85,6	84,7	88,1	Travel agency, tour operator reservation service and related activities
80	97,8	97,8	100,2	97,8	97,8	100,3	Security and investigation activities
81	98,9	99,2	97,8	99,2	99,4	99,5	Services to buildings and landscape activities
82	102,3	96,1	100,8	102,5	96,1	101,0	Office administrative, office support and other business support activities
O	102,9	103,3	99,9	102,9	103,4	100,0	Public administration and defence; compulsory social security
84	102,9	103,3	99,9	102,9	103,4	100,0	Public administration and defence; compulsory social security
P	102,3	102,5	100,3	102,2	102,5	100,3	Education
85	102,3	102,5	100,3	102,2	102,5	100,3	Education
Q	102,3	102,3	98,5	102,6	102,6	98,4	Human health and social work activities
86	102,4	102,8	98,3	102,7	103,1	98,3	Human health activities
87	101,1	102,4	99,9	101,2	102,6	99,8	Residential care activities
88	101,3	94,1	100,0	101,3	94,2	100,1	Social work activities without accommodation
R	97,3	101,1	97,4	97,1	101,2	97,1	Arts, entertainment and recreation
90	106,1	106,9	100,2	106,4	107,2	100,2	Creative, arts and entertainment activities
91	103,1	102,7	98,3	103,1	102,8	98,4	Libraries, archives, museums and other cultural activities
92	86,7	89,1	94,2	85,3	87,9	93,2	Gambling and betting activities
93	96,6	105,5	87,4	97,0	106,2	87,2	Sports activities and amusement and recreation activities
S	96,5	103,7	96,6	95,9	97,5	96,6	Other service activities
94	95,4	96,8	96,4	95,2	96,8	96,4	Activities of membership organisations
95	96,6	110,9	84,3	96,4	111,2	83,9	Repair of computers and personal and household goods
96	103,4	161,9	101,5	100,0	98,3	101,3	Other personal service activities

**3.5 PROSJEČNA MJESEČNA ISPLAĆENA NETO I BRUTO PLAĆA ZAPOSLENIH PO PODRUČJIMA KD BiH 2010,**  
**period februar/veljača 2020. godine - april/travanj 2020. godine**  
**AVERAGE MONTHLY PAID OFF NET AND GROSS WAGES OF PERSONS IN PAID EMPLOYMENT BY SECTION OF NACE Rev.2,**  
**February 2020 - April 2020**

**KM**

Područja	II 2020 - IV 2020		Sections
	Neto plaća <i>Net wage</i>	Bruto plaća <i>Gross wage</i>	
UKUPNO	940	1.447	<i>Total</i>
A Poljoprivreda, šumarstvo i ribolov	858	1.305	<i>Agriculture, forestry and fishing</i>
B Vađenje ruda i kamena	1.038	1.597	<i>Mining and quarrying</i>
C Prerađivačka industrija	681	1.024	<i>Manufacturing</i>
D Proizvodnja i snabdijevanje električnom energijom, plinom, parom i klimatizacija	1.668	2.604	<i>Electricity, gas, steam and air conditioning supply</i>
E Snabdijevanje vodom; uklanjanje otpadnih voda, upravljanje otpadom te djelatnosti sanacije okoliša	918	1.401	<i>Water supply, sewerage, waste management and remediation activities</i>
F Građevinarstvo	643	972	<i>Construction</i>
G Trgovina na veliko i na malo; popravak motornih vozila i motocikala	704	1.074	<i>Wholesale and retail trade; repair of motor vehicles and motorcycles</i>
H Prijevoz i skladištenje	882	1.348	<i>Transportation and storage</i>
I Djelatnosti pružanja smještaja te pripreme i usluživanja hrane (hotelijerstvo i ugostiteljstvo)	522	790	<i>Accommodation and food service activities</i>
J Informacije i komunikacije	1.370	2.144	<i>Information and communication</i>
K Finansijske djelatnosti i djelatnosti osiguranja	1.613	2.533	<i>Financial and insurance activities</i>
L Poslovanje nekretninama	851	1.310	<i>Real estate activities</i>
M Stručne, naučne i tehničke djelatnosti	1.042	1.620	<i>Professional, scientific and technical activities</i>
N Administrativne i pomoćne uslužne djelatnosti	619	945	<i>Administrative and support service activities</i>
O Javna uprava i odbrana; obavezno socijalno osiguranje	1.359	2.110	<i>Public administration and defence; compulsory social security</i>
P Obrazovanje	973	1.504	<i>Education</i>
Q Djelatnosti zdravstvene i socijalne zaštite	1.299	2.027	<i>Human health and social work activities</i>
R Umjetnost, zabava i rekreacija	738	1.133	<i>Arts, entertainment and recreation</i>
S Ostale uslužne djelatnosti	1.056	1.626	<i>Other service activities</i>

**3.6 NETO I BRUTO PLAĆA PO KANTONIMA**  
**NET AND GROSS WAGE BY CANTONS**

KANTON CANTON	Neto plaća u KM <sup>1)</sup> Net wage in KM <sup>1)</sup>		Index Indices	Bruto plaća u KM <sup>1)</sup> Gross wage in KM <sup>1)</sup>		Index Indices
	III 2020	IV 2020	<u>IV 2020</u> III 2020	III 2020	IV 2020	<u>IV 2020</u> III 2020
FEDERACIJA BiH	947	940	99,3	1.457	1.446	99,2
Unsko - sanski kanton	887	881	99,3	1.364	1.352	99,1
Kanton Posavski	838	840	100,2	1.285	1.286	100,1
Tuzlanski kanton	847	858	101,3	1.293	1.305	100,9
Zeničko - dobojski kanton	818	810	99,0	1.245	1.235	99,2
Bosansko - podrinjski kanton	841	835	99,3	1.294	1.284	99,2
Srednjobosanski kanton	759	745	98,2	1.150	1.136	98,8
Hercegovačko - neretvanski	1.000	994	99,4	1.543	1.530	99,2
Zapadnohercegovački kanton	876	864	98,6	1.345	1.324	98,4
Kanton Sarajevo	1.178	1.162	98,6	1.832	1.807	98,6
Kanton 10	939	933	99,4	1.439	1.430	99,4

1) U obračun prosječne mjesečne isplaćene neto i bruto plaće uključene su plaće pravnih osoba koje su isplatile plaću za mjesec izvještavanja, a ne i obračunate a neisplaćene plaće.

U ovaj obračun nisu uključene plaće pripadnika odbrane/obrane kao ni plaće zaposlenih u obrtu i srodnim djelatnostima.

1) In calculation of average monthly net and gross earnings are included paid off earnings of legal entities.

Earnings of people employed in defence, crafts and related activities, are not included in this calculation.

**3.7 PROSJEČNE PENZIJE/MIROVINE I BROJ ISPLAĆENIH PENZIJA/MIROVINA PO MJESECIMA**  
**AVERAGE PENSIONS AND NUMBER OF PAID PER MONTHS**

Mjesec Month	Prosječna penzija/mirovina u KM Average pension in KM	Ukupan broj isplaćenih penzija/mirovina Total number of payment pension
2019.		
I	400,95	415.689
II	407,45	413.517
III	406,97	414.824
IV	419,49	416.672
V	419,17	416.902
VI	418,84	417.667
VII	418,13	419.357
VIII	417,97	420.071
IX	417,72	420.820
X	417,17	421.295
XI	416,85	423.086
XII	416,45	424.009
2020.		
I	419,32	422.343
II	420,74	421.302
III	419,81	422.880
IV	419,53	423.650

Napomena: Podaci o penzijama/mirovinama preuzeti su od Federalnog zavoda PIO - MIO

Note: Data picked up from Federal pension funds

4.1 INDEKSI POTROŠAČKIH CIJENA  
THE CONSUMER PRICE INDICES

(2015=100)

Godina	I	II	III	IV	V	VI	VII	VIII	IX	X	XI	XII
2015	99,9	100,1	100,7	100,8	100,8	100,7	99,6	99,6	99,5	99,6	99,5	99,2
2016	98,9	98,4	98,6	99,0	99,0	98,8	98,3	98,2	98,3	98,9	99,1	99,0
2017	99,5	100,1	100,3	100,6	100,4	99,8	99,2	99,0	99,8	100,1	100,2	100,1
2018	100,3	101,1	101,4	101,6	101,7	101,9	101,1	100,9	101,6	102,1	102,3	101,9
2019	101,9	102,1	102,1	102,5	102,8	102,4	101,8	101,5	101,8	102,2	102,5	102,1
2020	102,7	102,7	102,6	101,5	100,6							

4.2 INDEKSI POTROŠAČKIH CIJENA  
THE CONSUMER PRICE INDICES

(Prethodni mjesec=100)

(Previous month=100)

Godina	I	II	III	IV	V	VI	VII	VIII	IX	X	XI	XII
2015	...	100,2	100,6	100,1	99,9	99,9	98,9	100,0	99,9	100,0	99,9	99,8
2016	99,7	99,5	100,1	100,4	100,1	99,8	99,5	99,9	100,1	100,6	100,2	99,8
2017	100,6	100,5	100,3	100,3	99,8	99,4	99,3	99,8	100,8	100,3	100,1	99,9
2018	100,1	100,8	100,3	100,2	100,1	100,2	99,2	99,8	100,6	100,6	100,1	99,7
2019	100,0	100,3	100,0	100,3	100,3	99,6	99,4	99,8	100,3	100,3	100,3	99,6
2020	100,5	100,0	99,9	98,9	99,2							

4.3 INDEKSI POTROŠAČKIH CIJENA  
THE CONSUMER PRICE INDICES

(Isti mjesec prethodne godine=100)

(The same month previous year=100)

Godina	I	II	III	IV	V	VI	VII	VIII	IX	X	XI	XII
2016	99,0	98,4	97,9	98,1	98,3	98,1	98,7	98,6	98,8	99,3	99,7	99,7
2017	100,7	101,7	101,8	101,6	101,4	101,0	100,9	100,8	101,5	101,2	101,1	101,2
2018	100,7	101,0	101,1	101,0	101,3	102,1	102,0	102,0	101,8	102,0	102,0	101,8
2019	101,6	101,0	100,8	100,9	101,0	100,4	100,6	100,6	100,3	100,1	100,2	100,2
2020	100,8	100,5	100,4	99,0	97,9							

4.4 INDEKSI POTROŠAČKIH CIJENA  
THE CONSUMER PRICE INDICES

(Decembar prethodne godine=100)

(December previous year=100)

Godina	I	II	III	IV	V	VI	VII	VIII	IX	X	XI	XII
2016	99,7	99,2	99,3	99,7	99,8	99,5	99,1	99,0	99,1	99,7	99,9	99,7
2017	100,6	101,1	101,4	101,6	101,4	100,9	100,2	100,0	100,9	101,1	101,3	101,2
2018	100,1	101,0	101,3	101,5	101,6	101,8	101,0	100,8	101,4	102,0	102,1	101,8
2019	100,0	100,2	100,2	100,5	100,8	100,4	99,9	99,6	99,9	100,3	100,6	100,2
2020	100,5	100,6	100,4	99,4	98,5							

4.5 INDEKSI POTROŠAČKIH CIJENA - maj/svibanj 2020.  
THE CONSUMER PRICE INDICES, in May 2020

COICOP	Odjeljak	V 2020 IV 2020	V 2020 V 2019	V 2020 XII 2019	VI 2019-V 2020 VI 2018-V 2019	I-V 2020 I-V 2019	V 2020 Ø 2019	I-V 2020 Ø 2019	I-V 2020 XII 2019	V 2020 Ø 2015	Division
00	Ukupan Indeks	99,2	97,9	98,5	100,1	99,7	98,5	99,9	99,9	100,6	Total Index
01	Hrana i bezalkoholna pića	99,6	100,8	102,9	101,4	101,5	102,6	102,2	102,5	104,9	Food and non-alcoholic beverages
01.1	Hrana	99,7	100,8	103,3	101,5	101,5	102,9	102,4	102,7	105,1	Food
01.2	Bezalkoholna pića	98,6	100,2	99,6	100,6	101,0	99,7	100,7	100,7	103,8	Non-alcoholic drinks
02	Alkoholna pića i duhan	100,0	105,2	103,6	105,4	105,1	104,4	104,3	103,5	131,3	Alcoholic beverages and tobacco
02.1	Alkoholna pića	100,1	101,9	101,7	101,5	101,4	101,9	101,2	101,0	101,9	Alcoholic drinks
02.2	Duhan	100,0	106,0	104,1	106,3	106,0	105,0	105,0	104,0	139,8	Tobacco
03	Odjeća i obuća	102,2	89,1	95,0	89,7	89,2	91,7	90,5	93,8	67,9	Clothing and footwear
03.1	Odjeća	99,7	89,6	94,5	90,4	90,6	91,4	91,5	94,7	65,3	Clothing
03.2	Obuća	107,9	87,9	96,0	88,2	86,4	92,5	88,5	91,8	73,9	Footwear
04	Stanovanje, voda, električna energija, plin i drugi energenti	98,6	98,6	96,6	100,8	100,1	97,7	99,8	98,7	104,1	Housing, water, electricity, gas and other fuels
04.1	Najamnina	100,0	102,0	100,0	102,0	102,0	100,8	100,8	100,0	127,4	Actual rentals for housing
04.3	Održavanje i popravka stana	100,5	100,0	100,8	99,9	99,5	100,2	99,7	100,4	100,7	Maintenance and repair of the dwelling
04.4	Vodosnabdijevanje i različite komunalne usluge	100,0	100,0	100,0	100,1	100,0	100,0	100,0	100,0	100,6	Water supply and miscellaneous services relating to the dwelling
04.5	Električna energija, plin i drugi energenti	98,2	98,0	95,6	100,8	100,0	96,9	99,7	98,3	103,4	Electricity, gas and other fuels
05	Namještaj, kućanski uređaji i redovno održavanje kuće	98,9	99,1	99,2	99,4	99,8	99,3	100,0	100,0	95,6	Furniture, household equipment and routine, maintenance of the house
05.1	Namještaj, pokućstvo, tepisi i ostale podne prostirke	99,5	97,2	99,3	98,6	97,7	97,9	98,0	99,5	95,9	Furniture and furnishings, carpets and other floor coverings
05.2	Tekstilni proizvodi za kuću	100,3	98,7	100,5	98,5	98,6	99,1	98,9	100,3	93,0	Household textiles
05.3	Kućanski aparati	100,4	97,5	98,6	98,3	97,9	98,0	98,5	99,1	92,0	Household appliances
05.4	Stakleno i stolno posuđe	101,7	99,1	100,7	100,0	99,0	98,9	98,7	100,5	96,0	Glassware, tableware and household utensils
05.5	Alati i oprema za kuću i vrt	100,2	100,6	100,3	100,5	100,7	100,5	100,4	100,2	98,1	Tools and equipment for house and garden
05.6	Dobra i usluge za redovno održavanje kuće	97,8	100,0	99,0	99,7	101,0	99,9	101,2	100,3	95,8	Goods and services for routine household maintenance
06	Zdravstvo	99,8	101,1	100,5	100,7	101,0	100,9	100,9	100,5	104,1	Health
06.1	Medicinski proizvodi, pomagala i oprema	99,7	101,9	100,9	101,2	101,6	101,4	101,4	100,9	105,0	Medical products, appliances and equipment
06.2	Zdravstvene usluge, osim bolničkih	100,0	100,0	100,0	100,0	100,2	100,1	100,1	100,0	103,3	Out-patient services
06.3	Bolničke usluge	100,0	100,0	100,0	100,0	100,0	100,0	100,0	100,0	100,0	Hospital services

4.5 INDEKSI POTROŠAČKIH CIJENA - maj/svibanj 2020. (nastavak)  
THE CONSUMER PRICE INDICES, in May 2020 (continued)

COICOP	Odjeljak	V 2020 IV 2020	V 2020 V 2019	V 2020 XII 2019	VI 2019-V 2020 VI 2018-V 2019	I-V 2020 I-V 2019	V 2020 Ø 2019	I-V 2020 Ø 2019	I-V 2020 XII 2019	V 2020 Ø 2015	Division
07	Prijevoz	95,9	85,4	86,0	97,7	95,1	86,0	94,7	94,7	94,0	Transport
07.1	Prijevozna sredstva	99,7	99,9	99,9	100,5	100,2	99,8	100,0	100,1	99,2	Purchase of vehicles
07.2	Upotreba prijevoznih sredstava	94,6	81,3	82,2	96,8	93,6	82,1	93,2	93,3	91,4	Operation of personal transport equipment
07.3	Usluge prijevoza	100,0	100,7	99,5	100,9	100,6	100,2	100,2	99,4	106,0	Transport services
08	Komunikacije	100,0	100,0	100,1	98,5	99,1	99,7	99,6	100,0	88,4	Communications
08.1	Poštanske usluge	100,0	100,0	100,0	100,0	100,0	100,0	100,0	100,0	100,0	Postal services
08.2	Telefonska i telefaks oprema	99,8	96,7	97,8	91,3	94,4	96,0	96,2	98,0	64,5	Telephone and telefax equipment
08.3	Telefonske i telefaks usluge	100,0	100,3	100,3	99,2	99,6	100,1	99,9	100,2	91,4	Telephone and telefax services
09	Rekreacija i kultura	100,0	100,0	99,8	101,4	101,1	100,1	100,1	99,8	108,6	Recreation and culture
09.1	Audiovizuelna, foto i informatička oprema	99,5	90,7	98,2	90,7	89,9	92,3	92,9	98,8	71,0	Audio-visual, photographic and information processing equipment
09.2	Ostala trajna dobra za rekreaciju i kulturu	100,0	100,6	100,0	100,7	100,6	100,5	100,5	100,0	102,8	Other major durables for recreation and culture
09.3	Ostala dobra za rekreaciju, vrt i kućni ljubimci	99,4	100,5	98,2	100,4	100,7	99,5	100,2	98,9	98,3	Other recreational items and equipment, gardens and pets
09.4	Usluge rekreacije i kulture	100,0	100,6	100,0	102,7	102,2	101,1	101,1	100,0	116,0	Recreational and cultural services
09.5	Knjige, novine i pisaci pribor	100,1	101,8	100,2	101,4	101,8	101,3	101,2	100,1	105,0	Newspapers, books and stationery
09.6	Paket aranžmani	102,1	92,0	99,0	97,1	95,1	90,1	89,2	98,0	98,1	Package holidays
10	Obrazovanje	100,1	100,1	100,1	100,4	100,1	100,1	100,1	100,0	103,1	Education
10.1	Predškolsko i osnovno školsko obrazovanje	100,6	102,5	100,6	103,0	102,3	102,0	101,5	100,1	112,8	Pre-primary and primary education
10.2	Srednjoškolsko obrazovanje	100,0	97,5	100,0	98,3	97,5	98,3	98,3	100,0	97,2	Secondary education
10.4	Univerzitetsko obrazovanje	100,0	100,0	100,0	100,2	100,0	100,0	100,0	100,0	102,1	High school and university education
10.5	Obrazovanje nedefinisano po nivou	100,0	100,6	100,0	100,2	100,6	100,1	100,1	100,0	105,3	Education not definable by level
11	Restorani i hoteli	100,0	103,9	102,7	102,3	103,8	103,5	103,3	102,5	104,6	Restaurants and hotels
11.1	Usluge ishrane	100,0	104,7	103,2	102,6	104,5	104,2	104,0	103,0	105,9	Catering services
11.2	Usluge smještaja	100,0	99,2	99,3	100,7	99,3	99,2	99,3	99,5	96,7	Accommodation services
12	Ostala dobra i usluge	100,0	100,7	100,5	100,5	100,3	100,4	100,1	100,2	100,6	Miscellaneous goods and services
12.1	Lična njega	100,0	101,3	101,0	101,1	100,6	100,8	100,2	100,4	100,8	Personal care
12.3	Lični predmeti n.d.k.	101,2	98,1	98,4	95,9	96,8	98,2	97,2	97,4	88,5	Personal effects n.e.c.
12.5	Osiguranje	100,0	100,0	100,0	100,0	100,0	100,0	100,0	100,0	100,3	Insurance
12.6	Finansijske usluge n.d.k.	100,0	100,0	100,0	100,0	100,0	100,0	100,0	100,0	101,6	Financial services n.e.c.
12.7	Ostale usluge	100,0	100,1	100,0	100,1	100,1	100,1	100,1	100,0	102,5	Other services n.e.c.

4.6 MJESEČNI INDEKSI POTROŠAČKIH CIJENA PO COICOP KLASIFIKACIJI  
MONTHLY CONSUMER PRICE INDICES BY COICOP CLASSIFICATION

(2015 = 100)

COICOP	ODJELJAK	2019								2020					Division
		V	VI	VII	VIII	IX	X	XI	XII	I	II	III	IV	V	
00	Ukupan Indeks	102,8	102,4	101,8	101,5	101,8	102,2	102,5	102,1	102,7	102,7	102,6	101,5	100,6	Total Index
01	Hrana i bezalkoholna pića	104,2	103,2	101,9	101,0	101,1	101,4	101,8	102,0	103,6	104,2	104,8	105,4	104,9	Food and non-alcoholic beverages
01.1	Hrana	104,2	103,0	101,5	100,5	100,8	101,0	101,4	101,7	103,4	104,1	104,8	105,3	105,1	Food
01.2	Bezalkoholna pića	103,5	104,2	104,4	104,4	104,2	104,1	104,7	104,2	105,0	105,2	105,2	105,2	103,8	Non-alcoholic drinks
02	Alkoholna pića i duhan	124,8	124,7	126,6	126,6	126,8	126,7	126,9	126,7	131,0	131,0	131,0	131,3	131,3	Alcoholic beverages and tobacco
02.1	Alkoholna pića	100,0	99,8	99,5	99,7	100,4	100,0	100,7	100,1	101,2	100,5	100,5	101,7	101,9	Alcoholic drinks
02.2	Duhan	131,9	131,9	134,3	134,3	134,3	134,3	134,3	134,3	139,6	139,8	139,8	139,8	139,8	Tobacco
03	Odjeća i obuća	76,3	74,8	71,1	70,9	73,4	74,8	76,8	71,5	67,4	66,7	66,9	66,5	67,9	Clothing and footwear
03.1	Odjeća	72,8	72,1	68,7	68,7	71,3	72,6	73,9	69,0	65,3	65,4	65,6	65,4	65,3	Clothing
03.2	Obuća	84,1	80,7	76,1	75,5	77,9	79,5	83,2	77,0	72,0	69,4	69,7	68,5	73,9	Footwear
04	Stanovanje, voda, električna energija, plin i drugi energenti	105,7	105,8	106,0	106,3	106,3	107,6	108,2	107,8	108,0	107,6	106,8	105,6	104,1	Housing, water, electricity, gas and other fuels
04.1	Najamnina	124,9	127,4	127,4	127,4	127,4	127,4	127,4	127,4	127,4	127,4	127,4	127,4	127,4	Actual rentals for housing
04.3	Održavanje i popravka stana	100,8	101,0	101,1	100,8	100,2	100,2	99,9	99,9	99,9	100,2	100,3	100,3	100,7	Maintenance and repair of the dwelling
04.4	Vodosnabdijevanje i različite komunalne usluge	100,6	100,6	100,6	100,6	100,6	100,6	100,6	100,6	100,6	100,6	100,6	100,6	100,6	Water supply and miscellaneous services relating to the dwelling
04.5	Električna energija, plin i drugi energenti	105,6	105,6	105,9	106,2	106,2	107,9	108,7	108,2	108,5	107,9	106,9	105,3	103,4	Electricity, gas and other fuels
05	Namještaj, kućanski uređaji i redovno održavanje kuće	96,5	96,0	95,8	95,8	96,3	96,6	96,3	96,3	96,4	96,3	96,5	96,7	95,6	Furniture, household equipment and routine, maintenance of the house
05.1	Namještaj, pokućstvo, tepisi i ostale podne prostirke	98,7	98,5	98,3	97,8	97,6	97,6	97,2	96,5	96,7	95,1	96,0	96,3	95,9	Furniture and furnishings, carpets and other floor coverings
05.2	Tekstilni proizvodi za kuću	94,3	94,3	93,7	94,1	93,2	93,5	93,7	92,6	93,0	92,5	92,9	92,7	93,0	Household textiles
05.3	Kućanski aparati	94,3	93,5	93,2	93,3	93,7	93,8	93,7	93,3	93,2	93,1	92,5	91,6	92,0	Household appliances
05.4	Stakleno i stolno posuđe	96,9	97,6	97,6	97,3	97,8	97,7	97,6	95,4	95,9	96,5	96,4	94,4	96,0	Glassware, tableware and household utensils
05.5	Alati i oprema za kuću i vrt	97,5	97,7	97,8	97,8	97,8	97,8	98,0	97,8	97,9	97,9	98,1	97,9	98,1	Tools and equipment for house and garden
05.6	Dobra i usluge za redovno održavanje kuće	95,9	95,1	94,8	95,0	95,9	96,5	96,2	96,8	96,8	97,4	97,4	98,0	95,8	Goods and services for routine household maintenance
06	Zdravstvo	102,9	102,9	103,2	103,2	103,3	103,3	103,3	103,5	103,8	104,1	104,2	104,3	104,1	Health
06.1	Medicinski proizvodi, pomagala i oprema	103,0	103,0	103,5	103,5	103,7	103,7	103,7	104,0	104,5	105,1	105,1	105,3	105,0	Medical products, appliances and equipment
06.2	Zdravstvene usluge, osim bolničkih	103,3	103,3	103,3	103,3	103,3	103,3	103,3	103,3	103,3	103,3	103,3	103,3	103,3	Out-patient services
06.3	Bolničke usluge	100,0	100,0	100,0	100,0	100,0	100,0	100,0	100,0	100,0	100,0	100,0	100,0	100,0	Hospital services

4.6 MJESEČNI INDEKSI POTROŠAČKIH CIJENA PO COICOP KLASIFIKACIJI (nastavak)  
MONTHLY CONSUMER PRICE INDICES BY COICOP CLASSIFICATION (continued)

(2015 = 100)

COICOP	ODJELJAK	2019								2020					Division
		V	VI	VII	VIII	IX	X	XI	XII	I	II	III	IV	V	
07	Prijevoz	110,0	109,7	109,6	109,6	109,7	109,4	109,2	109,3	109,6	109,1	106,9	98,0	94,0	Transport
07.1	Prijevozna sredstva	99,2	99,2	99,3	99,2	100,0	99,9	99,3	99,3	99,2	99,5	99,5	99,5	99,2	Purchase of vehicles
07.2	Upotreba prijevoznih sredstava	112,4	112,0	111,7	111,7	111,7	111,3	111,2	111,2	111,7	111,0	108,2	96,5	91,4	Operation of personal transport equipment
07.3	Usluge prijevoza	105,2	105,3	106,3	106,2	106,2	105,9	106,1	106,6	106,0	105,7	106,0	106,0	106,0	Transport services
08	Komunikacije	88,4	88,4	88,4	88,3	88,3	88,4	88,3	88,3	88,2	88,2	88,4	88,4	88,4	Communications
08.1	Poštanske usluge	100,0	100,0	100,0	100,0	100,0	100,0	100,0	100,0	100,0	100,0	100,0	100,0	100,0	Postal services
08.2	Telefonska i telefaks oprema	66,7	66,7	66,6	65,9	66,3	66,7	65,8	65,9	64,8	64,8	64,4	64,7	64,5	Telephone and telefax equipment
08.3	Telefonske i telefaks usluge	91,1	91,1	91,1	91,1	91,1	91,1	91,1	91,1	91,1	91,1	91,4	91,4	91,4	Telephone and telefax services
09	Rekreacija i kultura	108,6	109,3	109,8	109,8	109,3	109,0	108,8	108,9	108,7	108,6	108,6	108,6	108,6	Recreation and culture
09.1	Audiovizuelna, foto i informatička oprema	78,3	78,3	77,2	76,8	75,2	73,7	72,8	72,4	71,3	72,2	71,6	71,4	71,0	Audio-visual, photographic and information processing equipment
09.2	Ostala trajna dobra za rekreaciju i kulturu	102,2	102,2	102,2	102,2	102,2	102,2	102,8	102,8	102,8	102,8	102,8	102,8	102,8	Other major durables for recreation and culture
09.3	Ostala dobra za rekreaciju, vrt i kućni ljubimci	97,8	98,4	98,8	98,2	99,0	99,0	100,1	100,1	99,3	99,1	99,4	98,9	98,3	Other recreational items and equipment, gardens and pets
09.4	Usluge rekreacije i kulture	115,3	115,4	115,4	115,4	115,4	116,0	116,0	116,0	116,0	116,0	116,0	116,0	116,0	Recreational and cultural services
09.5	Knjige, novine i pisaići pribor	103,2	103,2	103,2	103,2	104,6	104,7	104,8	104,8	104,8	104,9	104,9	105,0	105,0	Newspapers, books and stationery
09.6	Paket aranžmani	106,7	119,6	131,3	131,9	115,5	102,3	96,9	99,1	99,5	96,1	95,7	96,1	98,1	Package holidays
10	Obrazovanje	103,0	103,1	103,1	103,1	103,0	103,1	103,1	103,1	103,1	103,1	103,1	103,1	103,1	Education
10.1	Predškolsko i osnovno školsko obrazovanje	110,0	110,0	110,0	110,3	111,4	112,2	112,2	112,2	112,2	112,2	112,2	112,2	112,8	Pre-primary and primary education
10.2	Srednjoškolsko obrazovanje	99,7	99,7	99,7	99,7	97,2	97,2	97,2	97,2	97,2	97,2	97,2	97,2	97,2	Secondary education
10.4	Univerzitetno obrazovanje	102,1	102,1	102,1	102,1	102,1	102,1	102,1	102,1	102,1	102,1	102,1	102,1	102,1	High school and university education
10.5	Obrazovanje nedefinisano po nivou	104,6	106,0	106,0	106,0	105,3	105,3	105,3	105,3	105,3	105,3	105,3	105,3	105,3	Education not definable by level
11	Restorani i hoteli	100,7	100,7	100,8	101,3	101,5	101,6	101,8	101,8	103,9	104,4	104,4	104,5	104,6	Restaurants and hotels
11.1	Usluge ishrane	101,2	101,2	101,3	101,9	102,1	102,3	102,6	102,6	105,0	105,7	105,7	105,9	105,9	Catering services
11.2	Usluge smještaja	97,5	97,5	97,5	97,5	97,5	97,5	97,4	97,4	97,3	96,7	96,7	96,7	96,7	Accommodation services
12	Ostala dobra i usluge	99,9	100,3	99,8	100,2	100,7	100,9	100,7	100,1	100,4	99,8	100,2	100,6	100,6	Miscellaneous goods and services
12.1	Lična njega	99,5	100,2	99,3	100,1	100,8	101,3	100,8	99,9	100,4	99,3	100,0	100,8	100,8	Personal care
12.3	Lični predmeti n.d.k.	90,2	89,8	88,9	89,0	90,0	90,4	90,8	89,9	87,7	87,0	87,2	87,4	88,5	Personal effects n.e.c.
12.5	Osiguranje	100,3	100,3	100,3	100,3	100,3	100,3	100,3	100,3	100,3	100,3	100,3	100,3	100,3	Insurance
12.6	Finansijske usluge n.d.k.	101,6	101,6	101,6	101,6	101,6	101,6	101,6	101,6	101,6	101,6	101,6	101,6	101,6	Financial services n.e.c.
12.7	Ostale usluge	102,3	102,3	102,5	102,5	102,5	102,5	102,5	102,5	102,5	102,5	102,5	102,5	102,5	Other services n.e.c.



4.7 PREHRAMBENI PROIZVODI - STOPE PROMJENA CIJENA - maj/svibanj 2020.

FOOD PRODUCTS - RATES OF CHANGE - May 2020

(%)

COICOP	Opis grupe proizvoda	V 2020 XII 2019	V 2020 V 2019	The group product description
00	UKUPAN INDEKS	-1,5	-2,1	General Index
01	HRANA I BEZALKOHOLNA PIĆA	2,9	0,8	Food and non-alcoholic beverages
01.1	Hrana	3,3	0,8	Food
01.1.1	Hljeb i žitarice	2,5	3,5	Bread and cereals
01.1.1.1	Riža	7,9	10,5	Rice
01.1.1.2	Hljeb, peciva i biskviti	1,6	2,4	Bread, bakery products and biscuits
01.1.1.3	Tjestenine	5,2	6,0	Pasta products
01.1.1.4	Ostali pekarski proizvodi	1,8	2,4	Other bakery products
01.1.1.5	Brašno i ostali proizvodi od žitarica	2,0	3,4	Flour and other cereals products
01.1.2	Meso	-2,0	-1,0	Meat
01.1.2.1	Juneće i teleće meso	-0,4	0,9	Beef and veal
01.1.2.2	Svinjsko meso	-4,9	3,5	Pork
01.1.2.3	Janjeće meso	1,0	2,2	Lamb
01.1.2.4	Pileće meso	-8,5	-9,2	Chicken
01.1.2.5	Sušeno i dimljeno meso i jestive iznutrice	0,2	1,5	Dried and smoked meat, edible offals
01.1.2.6	Ostalo konzervirano meso i mesne prerađevine	1,4	1,0	Delicatessen and other meat preparations
01.1.3	Riba	1,8	2,1	Fish
01.1.3.1	Svježa ili zamrznuta riba i plodovi mora	2,3	2,6	Fresh chilled or frozen fish and sea food
01.1.3.4	Konzervirana i prerađena riba i plodovi mora	0,7	0,9	Preserved or processed fish and sea food
01.1.4	Mlijeko, sir i jaja	-0,1	0,2	Milk, cheese and eggs
01.1.4.1	Svježe mlijeko	1,0	0,4	Fresh milk
01.1.4.4	Jogurt, kiselo mlijeko i drugi slični proizvodi	0,8	1,3	Yogurt
01.1.4.5	Sirevi	-0,9	-0,9	Cheese
01.1.4.6	Ostali mliječni proizvodi, pavlake i mliječni namazi	0,8	1,5	Other milk products, sour cream and milk spreads
01.1.4.7	Jaja i proizvodi bazirani na jajima	-2,0	-0,4	Eggs and egg-based products
01.1.5	Ulja i masnoće	7,6	7,0	Oils and fats
01.1.5.1	Maslac (puter)	-0,4	0,0	Butter
01.1.5.2	Margarin i druge biljne masnoće	3,4	1,5	Margarine
01.1.5.3	Maslinovo ulje	1,0	-7,0	Olive oil
01.1.5.4	Jestiva ulja	15,4	16,7	Edible oils(sunflower, corn, soy, etc.)
01.1.5.5	Ostale masti životinjskog porijekla	3,1	27,6	Other edible animal fat
01.1.6	Voće	14,4	10,2	Fruit
01.1.7	Povrće	13,4	-12,1	Vegetables
01.1.8	Šećer, džem, med, čokolada i slatkiši	2,4	3,6	Sugar, jam, honey, chocolate and confectionery
01.1.8.1	Šećer	3,4	10,7	Sugar
01.1.8.2	Džem, marmelada i med	0,8	2,5	Jam, marmalades and honey
01.1.8.3	Čokolada	4,4	2,6	Chocolate
01.1.8.4	Slatkiši	3,4	4,5	Confectionery
01.1.8.5	Sladoled i ostali slični zaleđeni proizvodi	-0,9	-1,5	Edible ice, ice cream and sorbet
01.1.8.6	Ostali proizvodi na bazi kakaa	1,6	-0,4	Other cocoa based products
01.1.9	Ostali prehrambeni proizvodi	1,7	1,9	Food products n.e.c.
01.1.9.1	Ostali prehrambeni proizvodi	1,5	1,0	Food products n.e.c.
01.1.9.2	Začini, prehrambeni dodaci i sol	0,3	0,9	Spices, food additives and salt
01.1.9.3	Pripremljeni prašci za pecivo, kvasac, instant supa i supa od koncentrata, prašak za šlag, vanilin šećer, puding i sl.	3,6	3,2	Soup and soup concentrates, powdered cream
01.1.9.4	Homogenizirana dječija hrana i dijetetski proizvodi	-0,3	2,4	Homogenised baby food and dietary products
01.2	Bezalkoholna pića	-0,4	0,2	Non-alcoholic beverages
01.2.1	Kafa, čaj i kakao	-0,4	-0,8	Coffee, tea and cocoa
01.2.1.1	Kafa	-0,8	-1,4	Coffee all kinds
01.2.1.2	Čaj	2,0	2,5	Tea and other plant products for infusions
01.2.1.3	Kakao i čokolada u prahu	2,0	3,3	Cocoa and powdered chocolate
01.2.2	Mineralna voda, bezalkoholna pića i sokovi od voća i povrća	-0,4	1,5	Mineral waters, soft drinks, fruit and vegetable juices
01.2.2.1	Mineralna voda	-0,6	5,4	Mineral water
01.2.2.2	Gazirana pića	-0,8	1,2	Soft drinks and concentrates
01.2.2.3	Voćni sokovi i sokovi od povrća	-0,1	-0,2	Fruit and vegetable juice

4.8 UKUPAN INDEKS CIJENA PROIZVOĐAČA INDUSTRIJSKIH PROIZVODA  
PRODUCER PRICE INDEX - TOTAL

(2015 = 100)

Godina	I	II	III	IV	V	VI	VII	VIII	IX	X	XI	XII
2015	101,3	101,6	100,3	100,1	100,7	100,7	100,8	100,1	99,0	98,2	98,9	98,2
2016	97,8	96,9	95,4	95,3	96,0	97,5	96,8	95,6	95,5	95,4	96,1	97,1
2017	98,4	99,5	98,5	98,8	99,1	98,9	98,7	98,9	99,4	100,3	102,1	102,3
2018	102,6	103,1	102,1	102,1	102,0	102,3	102,5	102,4	102,7	102,1	103,6	103,5
2019	103,8	103,8	101,6	102,1	102,1	101,7	102,1	101,9	101,0	100,7	101,9	101,7
2020	101,7	101,8	100,3	100,4	100,3							

4.9 INDEKS CIJENA PROIZVOĐAČA INDUSTRIJSKIH PROIZVODA NA DOMAĆEM TRŽIŠTU  
PRODUCER PRICE INDEX ON DOMESTIC MARKET

(2015 = 100)

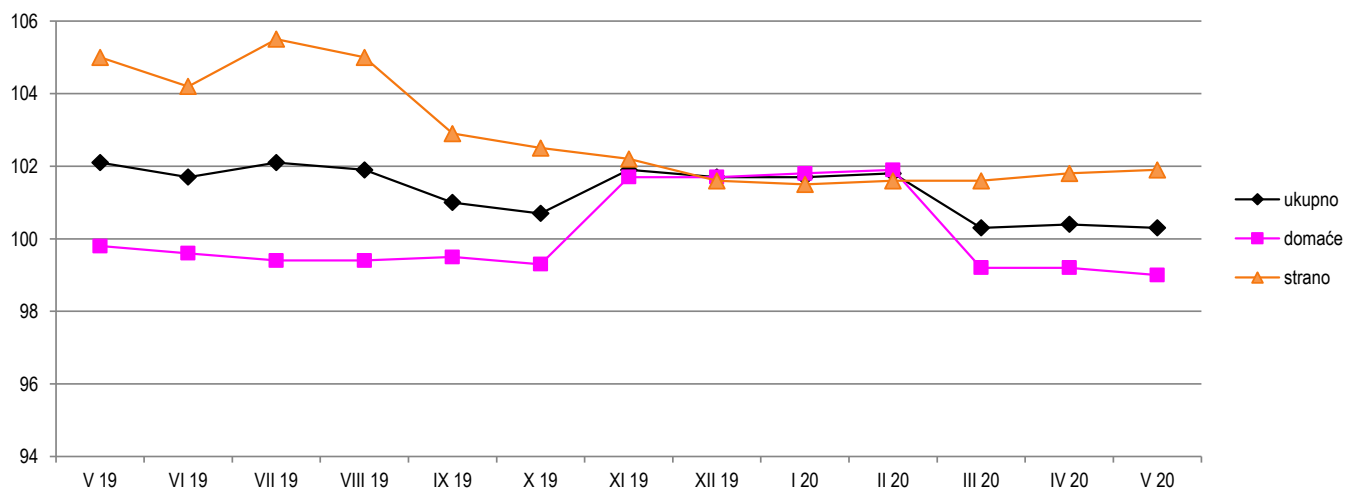
Godina	I	II	III	IV	V	VI	VII	VIII	IX	X	XI	XII
2015	102,1	102,0	99,8	99,5	99,9	99,9	100,2	99,7	98,9	98,2	100,4	99,5
2016	99,2	98,7	96,6	96,5	97,1	98,0	97,2	96,2	96,3	96,2	97,6	98,4
2017	99,5	99,8	97,7	97,9	97,9	97,9	97,4	97,6	98,3	99,0	101,5	101,6
2018	101,9	102,2	99,8	100,0	99,7	99,6	100,1	100,0	100,2	99,8	102,4	102,5
2019	102,6	102,5	98,2	99,5	99,8	99,6	99,4	99,4	99,5	99,3	101,7	101,7
2020	101,8	101,9	99,2	99,2	99,0							

4.10 INDEKS CIJENA PROIZVOĐAČA INDUSTRIJSKIH PROIZVODA NA INOZEMNOM TRŽIŠTU  
PRODUCER PRICE INDEX ON NON-DOMESTIC MARKET

(2015 = 100)

Godina	I	II	III	IV	V	VI	VII	VIII	IX	X	XI	XII
2015	100,4	101,2	101,0	100,8	101,8	101,7	101,6	100,5	99,2	98,3	97,1	96,6
2016	96,1	94,7	93,9	93,7	94,7	96,8	96,2	94,9	94,5	94,3	94,3	95,5
2017	96,9	99,0	99,6	99,9	100,7	100,1	100,4	100,6	100,9	101,9	102,8	103,3
2018	103,4	104,2	105,0	104,6	104,8	105,7	105,5	105,4	105,8	104,9	105,0	104,7
2019	105,3	105,3	105,9	105,3	105,0	104,2	105,5	105,0	102,9	102,5	102,2	101,6
2020	101,5	101,6	101,6	101,8	101,9							

Indeksi cijena proizvođača industrijskih proizvoda u F BiH po vrsti tržišta, maj/svibanj 2019 -maj/svibanj 2020 (2015=100)  
Producer price indices of industrial products in the Federation BiH by the type of market, May 2019 - May 2020 (2015=100)



4.11 UKUPAN INDEKS CIJENA PROIZVOĐAČA INDUSTRIJSKIH PROIZVODA, maj/svibanj 2020.  
PRODUCER PRICE INDEX TOTAL, May 2020

NACE - PRODCOM	V 2020	V 2020	V 2020	I-V 2020	V 2020	I-V 2020	I-V 2020	NACE-PRODCOM
	IV 2020	V 2019	XII 2019	I-V 2019	θ 2019	θ 2019	XII 2019	
UKUPAN INDEKS	99,9	98,2	98,6	98,3	98,3	98,9	99,2	TOTAL INDEX
PREMA GLAVNIM INDUSTRIJSKIM								BY MAIN INDUSTRIAL
Energija	99,9	100,0	92,4	100,8	97,7	100,7	95,2	Energy
Intermedijarni proizvodi osim energije	100,0	95,6	100,3	95,4	96,9	96,9	100,3	Intermediate goods except energy
Kapitalni proizvodi	99,6	100,7	100,1	100,7	100,5	100,3	99,8	Capital goods
Trajni proizvodi za široku potrošnju	100,0	100,7	100,7	100,6	100,8	100,5	100,5	Durable consumer goods
Netrajni proizvodi za široku potrošnju	100,0	100,4	100,2	100,7	100,4	100,5	100,3	Non - durable consumer goods
PREMA PODRUČJIMA I OBLASTIMA KD-a								BY SECTIONS AND DIVISIONS OF CEA
B Vađenje ruda i kamena	99,8	99,9	100,2	99,6	99,8	99,7	100,1	Mining and quarrying
05 Vađenje uglja/ugljena i lignita	99,8	99,2	99,7	99,3	99,2	99,4	99,9	Mining of coal and lignite
07 Vađenje metalnih ruda	100,0	114,2	114,2	105,3	114,2	105,3	105,3	Mining of metal ores
08 Vađenje ostalih ruda i kamena	100,0	100,1	100,0	99,9	100,0	100,0	100,0	Other mining and quarrying
C Prerađivačka industrija	100,0	97,6	100,2	97,5	98,3	98,3	100,2	Manufacturing
10 Proizvodnja prehrambenih proizvoda	100,0	100,4	100,2	100,7	100,4	100,4	100,2	Manufacture of food products
11 Proizvodnja pića	100,0	101,1	100,8	101,2	101,0	101,0	100,9	Manufacture of beverages
12 Proizvodnja duhanskih proizvoda	100,0	100,4	100,0	100,4	100,2	100,2	100,0	Manufacture of tobacco products
13 Proizvodnja tekstila	100,0	96,0	96,0	97,4	96,0	97,4	97,4	Manufacture of textiles
14 Proizvodnja odjeće	100,0	107,6	105,5	105,6	105,3	104,9	105,0	Manufacture of wearing apparel
15 Proizvodnja kože i srodnih proizvoda	100,0	100,2	100,2	100,1	100,2	100,1	100,1	Manufacture of leather and related products
16 Prerada drveta/drva i proizvoda od drveta/drva i plute, osim namještaja; proizvodnja predmeta od slame i pletarskih materijala	99,7	99,9	100,4	100,1	100,0	100,0	100,4	Manufacture of wood and products of wood and cork except furniture; mfr. of articles of straw and plaiting materials
17 Proizvodnja papira i proizvoda od papira	99,9	94,2	98,4	92,6	94,6	94,4	98,2	Manufacture of paper and paper products
18 Štampanje/ Tiskanje i umnožavanje snimljenih	99,2	100,8	100,6	101,0	100,7	101,1	101,0	Printing and reproduction
19 Proizvodnja koksa i rafiniranih naftnih proizvoda	99,0	95,7	97,9	97,5	96,7	97,6	98,8	Manufacture of coke, refined petroleum products
20 Proizvodnja hemikalija/ kemikalija i hemijskih/ kemijskih proizvoda	100,5	101,5	103,1	99,8	99,0	98,8	102,8	Manufacture of chemicals and chemical products
21 Proizvodnja osnovnih farmaceutskih proizvoda i farmaceutskih preparata	100,0	100,6	99,9	101,8	101,1	101,1	99,9	Manufacture of basic pharmaceutical products and pharmaceutical preparations
22 Proizvodnja proizvoda od gume i plastič. masa	100,0	100,2	100,1	100,2	100,2	100,2	100,1	Manufacture of rubber and plastic products
23 Proizvodnja ostalih nemetalnih mineral. proizvoda	99,5	100,0	99,5	99,6	99,5	99,7	99,7	Manufacture of other non-metallic mineral
24 Proizvodnja baznih metala	100,2	91,2	101,7	90,9	94,5	94,6	101,7	Manufacture of basic metals
25 Proizvodnja gotovih metalnih proizvoda, osim mašina/strojeva i opreme	98,9	99,6	100,6	100,0	99,9	100,1	100,8	Manufacture of fabricated metal products, except machinery and equipment
26 Proizvodnja računara te elektroničkih i optičkih proizvoda	99,8	100,3	100,0	100,4	100,2	100,3	100,1	Manufacture of computers, electronic and optical products
27 Proizvodnja električne opreme	99,4	91,2	92,4	93,6	93,5	93,4	92,3	Manufacture of electrical equipment
28 Proizvodnja mašina/ strojeva i uređaja, d.n.	102,1	100,9	100,7	99,3	101,0	99,5	99,3	Manufacture of machinery and equipment n.e.c.
29 Proizvodnja motornih vozila, prikolica i poluprikolica	100,0	99,7	99,4	99,7	99,5	99,6	99,5	Manufacture of motor vehicles, trailers, semi-trailers
30 Proizvodnja ostalih prijevoznih sredstava	100,0	100,0	100,0	100,0	100,0	100,0	100,0	Manufacture of other transport equipment
31 Proizvodnja namještaja	100,0	100,8	100,8	100,7	100,9	100,6	100,6	Manufacture of furniture
32 Ostala prerađivačka industrija	100,0	100,6	100,6	100,4	100,6	100,4	100,4	Other manufacturing
D Proizvodnja i snabdijevanje/opskrba el. energijom, gasom/plinom, parom i klimatizacija	100,0	101,6	88,3	102,4	97,4	102,2	92,5	Electricity, gas, steam and air conditioning supply
35 Proizvodnja i snabdijevanje/ opskrba el. energijom, gasom/plinom, parom i klimatizacija	100,0	101,6	88,3	102,4	97,4	102,2	92,5	Electricity, gas, steam and air conditioning supply

4.12 INDEKSI CIJENA PROIZVOĐAČA INDUSTRIJSKIH PROIZVODA NA DOMAĆEM TRŽIŠTU, maj/svibanj 2020.

PRODUCER PRICE INDICES ON DOMESTIC MARKET, May 2020

NACE - PRODCOM	V 2020	V 2020	V 2020	I-V 2020	V 2020	I-V 2020	I-V 2020	NACE-PRODCOM
	IV 2020	V 2019	XII 2019	I-V 2019	θ 2019	θ 2019	XII 2019	
UKUPAN INDEKS	99,8	99,2	97,3	99,7	98,7	100,0	98,5	TOTAL INDEX
PREMA GLAVNIM INDUSTRIJSKIM GRUPACIJAMA								BY MAIN INDUSTRIAL GROUPINGS
Energija	100,0	100,2	91,5	101,0	97,6	100,9	94,6	Energy
Intermedijarni proizvodi osim energije	99,5	97,0	100,3	97,5	98,1	98,5	100,8	Intermediate goods except energy
Kapitalni proizvodi	100,1	99,9	99,8	101,1	100,4	100,4	99,7	Capital goods
Trajni proizvodi za široku potrošnju	100,0	100,0	100,0	100,4	100,2	100,2	100,0	Durable consumer goods
Netrajni proizvodi za široku potrošnju	100,0	100,4	100,1	100,7	100,3	100,5	100,2	Non - durable consumer goods
PREMA PODRUČJIMA I OBLASTIMA KD-a								BY SECTIONS AND DIVISIONS OF CEA
B Vađenje ruda i kamena	99,8	99,3	99,7	99,3	99,2	99,4	99,9	Mining and quarrying
05 Vađenje uglja/ugljena i lignita	99,8	99,2	99,7	99,3	99,2	99,4	99,9	Mining of coal and lignite
07 Vađenje metalnih ruda	100,0	98,4	98,4	98,1	98,4	98,1	98,1	Mining of metal ores
08 Vađenje ostalih ruda i kamena	100,0	100,1	100,0	99,8	99,9	99,9	100,0	Other mining and quarrying
C Prerađivačka industrija	99,7	98,3	100,0	99,0	99,0	99,4	100,4	Manufacturing
10 Proizvodnja prehrambenih proizvoda	100,0	100,5	100,2	100,9	100,5	100,5	100,2	Manufacture of food products
11 Proizvodnja pića	100,0	101,2	100,9	101,3	101,1	101,1	101,0	Manufacture of beverages
12 Proizvodnja duhanskih proizvoda	100,0	100,5	100,0	100,5	100,2	100,2	100,0	Manufacture of tobacco products
13 Proizvodnja tekstila	100,0	95,9	95,9	96,5	95,9	96,5	96,5	Manufacture of textiles
14 Proizvodnja odjeće	100,0	105,1	104,2	104,6	104,5	104,4	104,1	Manufacture of wearing apparel
15 Proizvodnja kože i srodnih proizvoda	100,0	100,1	100,0	100,1	100,1	100,1	100,0	Manufacture of leather and related products
16 Prerada drveta/drva i proizvoda od drveta/drva i plute, osim namještaja; proizvodnja predmeta od slame i pletarskih materijala	99,9	100,2	101,0	100,3	100,4	100,1	100,8	Manufacture of wood and products of wood and cork except furniture; mfr. of articles of straw and plaiting materials
17 Proizvodnja papira i proizvoda od papira	100,7	99,5	100,4	99,1	99,8	99,4	100,0	Manufacture of paper and paper products
18 Štampanje/ Tiskanje i umnožavanje snimljenih zapisa	99,2	100,8	100,6	101,0	100,7	101,1	101,0	Printing and reproduction of recorded media
19 Proizvodnja kokska i rafiniranih naftnih proizvoda	97,5	88,6	92,8	94,3	90,9	93,9	95,8	Manufacture of coke, refined petroleum products
20 Proizvodnja hemikalija/ kemikalija i hemijskih/ kemijskih proizvoda	100,5	98,9	100,0	98,8	99,6	99,1	99,5	Manufacture of chemicals and chemical products
21 Proizvodnja osnovnih farmaceutskih proizvoda i farmaceutskih preparata	100,0	102,1	100,0	102,6	102,1	102,1	100,0	Manufacture of basic pharmaceutical products and pharmaceutical preparations
22 Proizvodnja proizvoda od gume i plastič. masa	100,0	100,1	100,1	100,1	100,1	100,1	100,1	Manufacture of rubber and plastic products
23 Proizvodnja ostalih nemetalnih mineralnih proizvoda	99,5	99,9	99,4	99,5	99,4	99,6	99,7	Manufacture of other non-metallic mineral products
24 Proizvodnja baznih metala	99,5	92,4	100,6	93,4	95,0	96,1	101,8	Manufacture of basic metals
25 Proizvodnja gotovih metalnih proizvoda, osim mašina/strojeva i opreme	99,6	97,7	99,7	98,9	98,7	99,2	100,2	Manufacture of fabricated metal products, except machinery and equipment
26 Proizvodnja računara te elektroničkih i optičkih proizvoda	99,8	100,3	100,0	100,4	100,2	100,3	100,1	Manufacture of computers, electronic and optical products
27 Proizvodnja električne opreme	95,0	95,7	99,8	99,2	98,4	98,5	99,9	Manufacture of electrical equipment
28 Proizvodnja mašina/ strojeva i uređaja, d.n.	100,0	99,8	99,8	101,0	100,2	100,4	100,0	Manufacture of machinery and equipment n.e.c.
29 Proizvodnja motornih vozila, prikolica i poluprikolica	100,0	100,0	100,0	100,0	100,0	100,0	100,0	Manufacture of motor vehicles, trailers, semi-trailers
30 Proizvodnja ostalih prijevoznih sredstava	100,0	100,0	100,0	100,0	100,0	100,0	100,0	Manufacture of other transport equipment
31 Proizvodnja namještaja	100,0	100,0	100,0	100,5	100,2	100,2	100,0	Manufacture of furniture
32 Ostala prerađivačka industrija	100,0	100,0	100,0	100,0	100,0	100,0	100,0	Other manufacturing
D Proizvodnja i snabdijevanje/opskrba el. energijom, gasom/plinom, parom i klimatizacija	100,2	101,7	88,3	102,4	97,6	102,2	92,5	Electricity, gas, steam and air conditioning supply
35 Proizvodnja i snabdijevanje/opskrba el. energijom, gasom/plinom, parom i klimatizacija	100,2	101,7	88,3	102,4	97,6	102,2	92,5	Electricity, gas, steam and air conditioning supply

4.13 INDEKSI CIJENA PROIZVOĐAČA INDUSTRIJSKIH PROIZVODA NA INOZEMNOM TRŽIŠTU, maj/svibanj 2020.

PRODUCER PRICE INDICES ON NON-DOMESTIC MARKET, MAY 2020

NACE - PRODCOM	V 2020 IV 2020	V 2020 V 2019	V 2020 XII 2019	I-V 2020 I-V 2019	V 2020 θ 2019	I-V 2020 θ 2019	I-V 2020 XII 2019	NACE-PRODCOM
UKUPAN INDEKS	100,1	97,0	100,3	96,5	97,8	97,6	100,1	TOTAL INDEX
PREMA GLAVNIM INDUSTRIJSKIM GRUPACIJAMA								BY MAIN INDUSTRIAL GROUPINGS
Energija	98,9	99,1	99,2	99,4	98,8	99,5	100,0	Energy
Intermedijarni proizvodi osim energije	100,3	94,6	100,3	93,8	96,0	95,7	100,0	Intermediate goods except energy
Kapitalni proizvodi	99,4	100,9	100,1	100,6	100,6	100,3	99,8	Capital goods
Trajni proizvodi za široku potrošnju	100,0	100,9	100,9	100,6	100,9	100,6	100,6	Durable consumer goods
Netrajni proizvodi za široku potrošnju	100,0	100,7	100,5	100,8	100,6	100,5	100,5	Non - durable consumer goods
PREMA PODRUČJIMA I OBLASTIMA KD-a								BY SECTIONS AND DIVISIONS OF CEA
B Vađenje ruda i kamena	100,0	107,5	107,5	103,0	107,5	103,0	103,0	Mining and quarrying
05 Vađenje uglja/ugljena i lignita	100,0	100,0	100,0	100,0	100,0	100,0	100,0	Mining of coal and lignite
07 Vađenje metalnih ruda	100,0	121,3	121,3	108,5	121,3	108,5	108,5	Mining of metal ores
08 Vađenje ostalih ruda i kamena	100,0	100,1	100,0	100,3	100,1	100,3	100,2	Other mining and quarrying
C Prerađivačka industrija	100,2	97,0	100,3	96,4	97,7	97,5	100,0	Manufacturing
10 Proizvodnja prehrambenih proizvoda	100,1	100,0	100,0	100,0	100,0	100,0	100,0	Manufacture of food products
11 Proizvodnja pića	100,0	99,9	100,0	99,9	99,9	99,9	100,0	Manufacture of beverages
12 Proizvodnja duhanskih proizvoda	100,0	100,0	100,0	100,0	100,0	100,0	100,0	Manufacture of tobacco products
13 Proizvodnja tekstila	100,0	96,1	96,1	97,7	96,1	97,7	97,7	Manufacture of textiles
14 Proizvodnja odjeće	100,0	110,4	106,5	106,3	105,9	105,0	105,6	Manufacture of wearing apparel
15 Proizvodnja kože i srodnih proizvoda	100,0	100,4	100,4	100,2	100,4	100,2	100,2	Manufacture of leather and related products
16 Prerada drveta/drva i proizvoda od drveta/drva i plute, osim namještaja; proizvodnja predmeta od slame i pletarskih materijala	99,6	99,7	100,1	100,0	99,8	100,0	100,2	Manufacture of wood and products of wood and cork except furniture; mfr. of articles of straw and plaiting materials
17 Proizvodnja papira i proizvoda od papira	99,5	91,7	97,5	89,5	92,2	92,1	97,3	Manufacture of paper and paper products
19 Proizvodnja koksa i rafiniranih naftnih proizvoda	99,6	99,0	100,3	99,1	99,4	99,4	100,4	Manufacture of coke, refined petroleum products
20 Proizvodnja hemikalija/ kemikalija i hemijskih/ kemijskih proizvoda	100,6	102,5	104,4	100,1	98,8	98,6	104,1	Manufacture of chemicals and chemical products
21 Proizvodnja osnovnih farmaceutskih proizvoda i farmaceutskih preparata	100,0	100,0	100,0	101,6	100,7	100,7	100,0	Manufacture of basic pharmaceutical products and pharmaceutical preparations
22 Proizvodnja proizvoda od gume i plastičnih masa	100,0	100,3	100,0	100,3	100,3	100,3	100,0	Manufacture of rubber and plastic products
23 Proizvodnja ostalih nemetalnih mineralnih proizvoda	100,0	100,6	100,4	100,8	100,5	100,5	100,3	Manufacture of other non-metallic mineral products
24 Proizvodnja baznih metala	100,5	90,5	102,3	89,3	94,1	93,5	101,7	Manufacture of basic metals
25 Proizvodnja gotovih metalnih proizvoda, osim mašina/strojeva i opreme	98,6	100,7	101,0	100,5	100,5	100,5	101,0	Manufacture of fabricated metal products, except machinery and equipment
27 Proizvodnja električne opreme	100,7	89,7	90,2	91,9	92,0	91,9	90,1	Manufacture of electrical equipment
28 Proizvodnja mašina/ strojeva i uređaja, d.n.	102,5	101,1	100,9	98,9	101,1	99,3	99,2	Manufacture of machinery and equipment n.e.c.
29 Proizvodnja motornih vozila, prikolica i poluprikolica	100,0	99,7	99,4	99,7	99,5	99,6	99,5	Manufacture of motor vehicles, trailers, semi-trailers
31 Proizvodnja namještaja	100,0	101,0	101,0	100,7	101,0	100,7	100,7	Manufacture of furniture
32 Ostala prerađivačka industrija	100,0	100,7	100,7	100,5	100,7	100,5	100,5	Other manufacturing
D Proizvodnja i snabdijevanje/opskrba el. energijom, gasom/plinom, parom i klimatizacija	87,2	94,9	83,5	98,6	86,1	98,0	95,0	Electricity, gas, steam and air conditioning supply
35 Proizvodnja i snabdijevanje/opskrba el. energijom, gasom/plinom, parom i klimatizacija	87,2	94,9	83,5	98,6	86,1	98,0	95,0	Electricity, gas, steam and air conditioning supply

4.14 UKUPAN INDEKS CIJENA PROIZVOĐAČA INDUSTRIJSKIH PROIZVODA  
PRODUCER PRICE INDEX TOTAL

Ø 2015=100

NACE - PRODCOM	2019								2020					NACE - PRODCOM
	V	VI	VII	VIII	IX	X	XI	XII	I	II	III	IV	V	
UKUPAN INDEKS PREMA GLAVNIM INDUSTRIJSKIM GRUPACIJAMA	102,1	101,7	102,1	101,9	101,0	100,7	101,9	101,7	101,7	101,8	100,3	100,4	100,3	TOTAL INDEX BY MAIN INDUSTRIAL GROUPINGS
Energija	97,9	98,0	97,9	98,0	97,9	97,9	106,3	106,0	105,4	105,2	98,0	98,0	97,9	Energy
Intermedijarni proizvodi osim energije	105,5	104,3	105,2	104,6	102,6	102,1	101,2	100,6	100,7	101,2	100,9	100,9	100,9	Intermediate goods except energy
Kapitalni proizvodi	101,8	102,3	102,1	102,3	102,5	102,3	101,6	102,4	102,1	101,6	102,1	102,9	102,5	Capital goods
Trajni proizvodi za široku potrošnju	99,1	99,1	99,1	99,1	99,1	99,1	99,1	99,1	99,2	99,3	99,8	99,8	99,8	Durable consumer goods
Netrajni proiz. za široku potrošnju	99,9	99,9	100,1	100,1	100,2	100,1	100,0	100,1	100,4	100,4	100,5	100,3	100,3	Non - durable consumer goods
PREMA PODRUČJIMA I OBLASTIMA KD-a														BY SECTIONS AND DIVISIONS OF CEA
B Vađenje ruda i kamena	100,3	100,4	100,4	100,6	100,7	100,2	100,0	100,0	100,0	99,5	100,2	100,4	100,2	Mining and quarrying
05 Vađenje uglja/ugljena i lignita	100,1	100,1	100,1	100,4	100,4	99,8	99,6	99,6	99,7	99,1	100,0	99,5	99,3	Mining of coal and lignite
07 Vađenje metalnih ruda	99,8	99,8	99,8	99,8	99,8	99,8	99,8	99,8	99,4	99,1	99,0	114,0	114,0	Mining of metal ores
08 Vađenje ostalih ruda i kamena	103,1	103,2	103,2	103,2	103,2	103,2	103,2	103,2	103,2	103,3	103,2	103,2	103,2	Other mining and quarrying
C Prerađivačka industrija	103,8	103,2	103,7	103,4	102,3	102,0	101,3	101,1	101,2	101,4	101,3	101,3	101,3	Manufacturing
10 Proizvodnja prehrambenih proizvoda	98,8	99,0	99,1	99,0	99,0	98,8	99,0	99,0	99,3	99,1	99,3	99,2	99,2	Manufacture of food products
11 Proizvodnja pića	106,0	106,0	106,0	106,3	106,6	106,6	106,3	106,3	107,1	107,3	107,3	107,2	107,2	Manufacture of beverages
12 Proizvodnja duhanskih proizvoda	100,7	101,1	101,1	101,1	101,1	101,1	101,1	101,1	101,1	101,1	101,1	101,1	101,1	Mfr. of tobacco products
13 Proizvodnja tekstila	100,5	100,5	100,5	100,5	100,5	100,5	100,5	100,5	100,2	99,5	96,5	96,5	96,5	Manufacture of textiles
14 Proizvodnja odjeće	93,2	93,3	96,5	96,9	97,1	97,0	93,8	95,1	97,1	100,7	100,9	100,3	100,3	Manufacture of wearing apparel
15 Proizvodnja kože i srodnih proizvoda	102,1	102,1	102,1	102,1	102,1	102,1	102,1	102,1	102,1	102,1	102,1	102,3	102,3	Manufacture of leather and related products
16 Prerada drveta/drva i proizvoda od drveta/drva i plute, osim namještaja; proizvodnja predmeta od slame i pletarskih materijala	106,2	106,1	106,2	106,1	106,4	106,3	106,2	105,7	106,2	105,7	106,3	106,4	106,1	Manufacture of wood and products of wood and cork except furniture; mfr. of articles of straw and plaiting materials
17 Proizvodnja papira i proizvoda od papira	109,5	109,1	110,1	107,8	107,7	106,9	106,0	104,9	103,4	102,4	102,8	103,3	103,2	Manufacture of paper and paper products
18 Štampanje/ tiskanje i umnožavanje snimljenih zapisa	96,4	94,9	96,0	97,0	97,0	97,0	96,4	96,6	96,6	98,0	98,0	98,0	97,2	Printing and reproduction of recorded media
19 Proizvodnja koksa i rafiniranih naftnih proizvoda	119,7	119,5	118,9	118,9	118,5	118,3	117,2	117,0	116,7	115,4	115,7	115,6	114,5	Manufacture of coke, refined petroleum products
20 Proizvodnja hemikalija/kemikalija i hemijskih/kemijskih proizvoda	100,7	102,7	109,4	109,4	102,2	101,8	103,4	99,1	101,3	102,3	102,1	101,7	102,2	Manufacture of chemicals and chemical products
21 Proizvodnja osnovnih farmaceutskih proizvoda i farmaceutskih preparata	96,0	96,0	96,0	96,0	96,0	96,0	96,0	96,7	96,6	96,6	96,6	96,6	96,6	Manufacture of basic pharmaceutical products and pharmaceutical preparations
22 Proizvodnja proizvoda od gume i plastičnih masa	102,9	102,9	102,9	102,9	102,9	102,9	102,9	103,0	103,1	103,1	103,1	103,1	103,1	Manufacture of rubber and plastic products
23 Proizvodnja ostalih nemetalnih mineralnih proizvoda	102,6	102,7	102,9	103,1	102,9	103,8	102,9	103,1	102,8	103,0	102,7	103,1	102,6	Manufacture of other non-metallic mineral products
24 Proizvodnja baznih metala	107,4	103,5	104,2	103,5	100,3	99,8	97,2	96,4	97,9	98,4	98,2	97,8	98,0	Manufacture of basic metals

4.14 UKUPAN INDEKS CIJENA PROIZVOĐAČA INDUSTRIJSKIH PROIZVODA  
PRODUCER PRICE INDEX TOTAL

Ø 2015=100

NACE - PRODCOM	2019								2020					NACE - PRODCOM
	V	VI	VII	VIII	IX	X	XI	XII	I	II	III	IV	V	
25 Proizvodnja gotovih metalnih proizvoda, osim mašina/strojeva i opreme	103,9	104,0	103,6	103,8	104,8	103,0	102,5	102,9	103,6	103,2	103,5	104,6	103,5	Manufacture of fabricated metal products, except machinery and equipment
26 Proizvodnja računara te elektroničkih i optičkih proizvoda	98,0	98,2	98,3	98,4	98,2	98,2	98,3	98,3	98,3	98,5	98,5	98,5	98,3	Manufacture of computers, electronic and optical products
27 Proizvodnja električne opreme	107,4	108,9	105,7	104,7	103,5	102,3	103,4	106,0	95,9	99,8	96,9	98,5	97,9	Manufacture of electrical equipment
28 Proizvodnja mašina/ strojeva i uređaja, d.n.	96,4	97,0	97,1	97,0	95,9	95,9	94,0	96,6	95,2	95,9	95,9	95,3	97,3	Manufacture of machinery and equipment n.e.c.
29 Proizvodnja motornih vozila, prikolica i poluprikolica	105,5	105,7	105,7	105,7	105,7	105,8	105,8	105,8	105,8	105,2	105,2	105,2	105,2	Manufacture of motor vehicles, trailers, semi-trailers
30 Proizvodnja ostalih prijevoznih sredstava	100,0	100,0	100,0	100,0	100,0	100,0	100,0	100,0	100,0	100,0	100,0	100,0	100,0	Manufacture of other transport equipment
31 Proizvodnja namještaja	99,0	99,0	99,0	99,0	99,0	99,0	99,0	99,0	99,2	99,3	99,8	99,8	99,8	Manufacture of furniture
32 Ostala prerađivačka industrija	99,9	99,9	99,9	99,9	99,9	99,9	99,9	99,9	100,2	100,2	100,2	100,5	100,5	Other manufacturing
D Proizvodnja i snabdijevanje/opskrba električnom energijom, gasom/plinom, parom i klimatizacija	92,4	92,5	92,5	92,5	92,4	92,7	106,6	106,4	105,4	105,5	93,6	93,9	93,9	Electricity, gas, steam and air conditioning supply
35 Proizvodnja i snabdijevanje/opskrba električnom energijom, gasom/plinom, parom i klimatizacija	92,4	92,5	92,5	92,5	92,4	92,7	106,6	106,4	105,4	105,5	93,6	93,9	93,9	Electricity, gas, steam and air conditioning supply

4.15 INDEKSI CIJENA PROIZVOĐAČA INDUSTRIJSKIH PROIZVODA NA DOMAĆEM TRŽIŠTU  
PRODUCER PRICE INDICES ON DOMESTIC MARKET

Ø 2015=100

NACE - PRODCOM	2019								2020					NACE - PRODCOM
	V	VI	VII	VIII	IX	X	XI	XII	I	II	III	IV	V	
UKUPAN INDEKS	99,8	99,6	99,4	99,4	99,5	99,3	101,7	101,7	101,8	101,9	99,2	99,2	99,0	TOTAL INDEX
PREMA GLAVNIM INDUSTRIJSKIM GRUPACIJAMA														BY MAIN INDUSTRIAL GROUPINGS
Energija	95,3	95,4	95,2	95,4	95,4	95,3	104,7	104,4	103,8	103,5	95,5	95,5	95,5	Energy
Intermedijarni proizvodi osim energije	103,9	103,1	102,7	102,5	102,5	102,0	100,4	100,5	101,1	101,9	101,2	101,3	100,8	Intermediate goods except energy
Kapitalni proizvodi	97,9	97,8	97,8	97,8	97,8	98,0	98,0	98,0	98,0	97,5	97,7	97,7	97,8	Capital goods
Trajni proizvodi za široku potrošnju	99,1	99,1	99,1	99,1	99,1	99,1	99,1	99,1	99,1	99,1	99,1	99,1	99,1	Durable consumer goods
Netrajni proizvodi za široku potrošnju	100,6	100,7	100,8	100,8	100,9	100,8	100,8	100,9	101,3	101,1	101,2	101,0	101,0	Non - durable consumer goods
PREMA PODRUČJIMA I OBLASTIMA KD-a														BY SECTIONS AND DIVISIONS OF CEA
B Vađenje ruda i kamena	100,3	100,4	100,4	100,6	100,7	100,2	99,9	99,9	100,0	99,4	100,2	99,8	99,6	Mining and quarrying
05 Vađenje uglja/ugljenja i lignita	100,1	100,1	100,1	100,4	100,5	99,8	99,6	99,6	99,7	99,1	100,0	99,5	99,3	Mining of coal and lignite
07 Vađenje metalnih ruda	95,9	95,9	95,9	95,9	95,9	95,9	95,9	95,9	94,7	93,6	93,4	94,4	94,4	Mining of metal ores
08 Vađenje ostalih ruda i kamena	103,1	103,2	103,2	103,2	103,2	103,2	103,2	103,2	103,2	103,2	103,2	103,2	103,2	Other mining and quarrying
C Prerađivačka industrija	102,3	101,9	101,7	101,6	101,7	101,4	100,4	100,6	101,0	101,3	101,0	100,9	100,6	Manufacturing
10 Proizvodnja prehrambenih proizvoda	98,8	99,1	99,2	99,0	99,0	98,8	99,0	99,1	99,4	99,1	99,4	99,3	99,3	Manufacture of food products
11 Proizvodnja pića	106,1	106,0	106,0	106,4	106,7	106,7	106,4	106,4	107,3	107,5	107,5	107,4	107,4	Manufacture of beverages
12 Proizvodnja duhanskih proizvoda	102,0	102,5	102,5	102,5	102,5	102,5	102,5	102,5	102,5	102,5	102,5	102,5	102,5	Manufacture of tobacco products
13 Proizvodnja tekstila	99,9	99,9	99,9	99,9	99,9	99,9	99,9	99,9	98,8	95,8	95,8	95,8	95,8	Manufacture of textiles
14 Proizvodnja odjeće	99,6	99,7	99,6	100,4	100,7	100,6	100,6	100,5	104,5	104,3	104,7	104,7	104,7	Manufacture of wearing apparel
15 Proizvodnja kože i srodnih proizvoda	100,8	100,8	100,8	100,8	100,8	100,9	100,9	100,9	100,9	100,9	100,9	100,9	100,9	Manufacture of leather and related products
16 Prerada drveta/drva i proizvoda od drveta/drva i plute, osim namještaja; proizvodnja predmeta od slame i pletarskih materijala	106,1	106,2	106,1	106,2	106,3	106,3	106,0	105,2	105,5	105,6	106,5	106,4	106,3	Manufacture of wood and products of wood and cork except furniture; mfr. of articles of straw and plaiting materials
17 Proizvodnja papira i proizvoda od papira	101,8	101,5	101,5	101,7	101,4	101,2	101,0	100,9	101,0	100,9	100,9	100,6	101,3	Manufacture of paper and paper products
18 Štampanje/ tiskanje i umnožavanje snimljenih zapisa	96,4	94,9	96,0	97,0	97,0	97,0	96,4	96,6	96,6	98,0	98,0	98,0	97,2	Printing and reproduction of recorded media
19 Proizvodnja koksa i rafiniranih naftnih proizvoda	109,8	109,8	107,9	107,9	107,9	107,9	104,9	104,9	104,9	100,3	100,3	99,8	97,3	Manufacture of coke, refined petroleum products
20 Proizvodnja hemikalija/kemikalija i hemijskih/kemijskih proizvoda	97,5	97,5	96,4	96,1	96,6	96,5	96,7	96,4	94,5	96,5	96,5	95,9	96,4	Manufacture of chemicals and chemical products



4.15 INDEKSI CIJENA PROIZVOĐAČA INDUSTRIJSKIH PROIZVODA NA DOMAĆEM TRŽIŠTU (nastavak)  
PRODUCER PRICE INDICES ON DOMESTIC MARKET (continued)

Ø 2015=100

NACE - PRODCOM	2019								2020					NACE - PRODCOM
	V	VI	VII	VIII	IX	X	XI	XII	I	II	III	IV	V	
21 Proizvodnja osnovnih farmaceutskih proizvoda i farmaceutskih preparata	101,9	101,9	101,9	101,9	101,9	101,9	101,9	104,0	104,0	104,0	104,0	104,0	104,0	Manufacture of basic pharmaceutical products and pharmaceutical preparations
22 Proizvodnja proizvoda od gume i plastičnih masa	102,4	102,4	102,4	102,4	102,4	102,4	102,4	102,4	102,5	102,5	102,5	102,5	102,5	Manufacture of rubber and plastic products
23 Proizvodnja ostalih nemetalnih mineralnih proizvoda	103,0	103,0	103,2	103,5	103,3	104,3	103,3	103,5	103,1	103,3	103,0	103,4	102,9	Manufacture of other non-metallic mineral products
24 Proizvodnja baznih metala	107,8	104,6	104,3	104,0	104,3	103,3	98,9	99,0	101,0	102,6	100,6	100,1	99,6	Manufacture of basic metals
25 Proizvodnja gotovih metalnih proizvoda, osim mašina/strojeva i opreme	99,9	99,4	99,2	99,2	99,1	98,4	97,7	97,9	98,5	98,3	98,2	98,0	97,6	Manufacture of fabricated metal products, except machinery and equipment
26 Proizvodnja računara te elektroničkih i optičkih proizvoda	98,0	98,2	98,3	98,4	98,2	98,2	98,3	98,3	98,3	98,5	98,5	98,5	98,3	Manufacture of computers, electronic and optical products
27 Proizvodnja električne opreme	101,8	107,0	102,0	99,4	98,9	96,1	95,9	97,6	95,1	96,9	95,7	102,5	97,4	Manufacture of electrical equipment
28 Proizvodnja mašina/strojeva i uređaja, d.n.	96,9	96,9	96,9	96,9	96,9	96,9	96,9	96,9	97,0	97,0	97,0	96,7	96,7	Manufacture of machinery and equipment n.e.c.
29 Proizvodnja motornih vozila, prikolica i poluprikolica	100,5	100,5	100,5	100,5	100,5	100,5	100,5	100,5	100,5	100,5	100,5	100,5	100,5	Manufacture of motor vehicles, trailers, semi-trailers
30 Proizvodnja ostalih prijevoznih sredstava	100,0	100,0	100,0	100,0	100,0	100,0	100,0	100,0	100,0	100,0	100,0	100,0	100,0	Manufacture of other transport equipment
31 Proizvodnja namještaja	99,1	99,1	99,1	99,1	99,1	99,1	99,1	99,1	99,1	99,1	99,1	99,1	99,1	Manufacture of furniture
32 Ostala prerađivačka industrija	100,0	100,0	100,0	100,0	100,0	100,0	100,0	100,0	100,0	100,0	100,0	100,0	100,0	Other manufacturing
D Proizvodnja i snabdijevanje/opskrba električnom energijom, gasom/plinom, parom i klimatizacija	92,3	92,4	92,3	92,4	92,3	92,5	106,5	106,3	105,3	105,4	93,4	93,7	93,9	Electricity, gas, steam and air conditioning supply
35 Proizvodnja i snabdijevanje/opskrba električnom energijom, gasom/plinom, parom i klimatizacija	92,3	92,4	92,3	92,4	92,3	92,5	106,5	106,3	105,3	105,4	93,4	93,7	93,9	Electricity, gas, steam and air conditioning supply

4.16 INDEKSI CIJENA PROIZVOĐAČA INDUSTRIJSKIH PROIZVODA NA INOZEMNOM TRŽIŠTU  
PRODUCER PRICE INDICES ON NON-DOMESTIC MARKET

Ø 2015=100

NACE - PRODCOM	2019								2020					NACE - PRODCOM
	V	VI	VII	VIII	IX	X	XI	XII	I	II	III	IV	V	
UKUPAN INDEKS PREMA GLAVNIM INDUSTRIJSKIM GRUPACIJAMA	105,0	104,2	105,5	105,0	102,9	102,5	102,2	101,6	101,5	101,6	101,6	101,8	101,9	TOTAL INDEX BY MAIN INDUSTRIAL GROUPINGS
Energija	119,9	120,3	120,9	120,3	119,7	119,8	120,0	119,7	119,7	119,9	120,0	120,1	118,8	Energy
Intermedijarni proizvodi osim energije	106,7	105,1	107,0	106,2	102,7	102,1	101,8	100,6	100,4	100,6	100,6	100,6	100,9	Intermediate goods except energy
Kapitalni proizvodi	102,8	103,5	103,2	103,5	103,7	103,4	102,5	103,6	103,1	102,6	103,2	104,3	103,7	Capital goods
Trajni proizvodi za široku potrošnju	99,1	99,1	99,1	99,1	99,1	99,1	99,1	99,1	99,2	99,4	100,0	100,0	100,0	Durable consumer goods
Netrajni proizvodi za široku potrošnju	97,6	97,6	98,1	98,1	98,1	98,1	97,6	97,8	97,9	98,4	98,4	98,3	98,3	Non - durable consumer goods
PREMA PODRUČJIMA I OBLASTIMA KD-a														BY SECTIONS AND DIVISIONS OF CEA
B Vađenje ruda i kamena	100,6	100,6	100,6	100,6	100,6	100,6	100,6	100,6	100,6	100,8	100,6	108,1	108,1	Mining and quarrying
05 Vađenje uglja/ugljena i lignita	99,2	99,2	99,2	99,2	99,2	99,2	99,2	99,2	99,2	99,2	99,2	99,2	99,2	Mining of coal and lignite
07 Vađenje metalnih ruda	101,7	101,7	101,7	101,7	101,7	101,7	101,7	101,7	101,7	101,7	101,7	123,4	123,4	Mining of metal ores
08 Vađenje ostalih ruda i kamena	103,0	103,0	103,0	103,0	103,0	103,1	103,1	103,1	103,1	104,1	103,1	103,1	103,1	Other mining and quarrying
C Prerađivačka industrija	105,1	104,3	105,5	105,0	102,9	102,5	102,1	101,6	101,4	101,5	101,6	101,7	101,9	Manufacturing
10 Proizvodnja prehrambenih proizvoda	98,8	98,8	98,8	98,9	99,0	98,8	98,8	98,8	98,8	98,9	98,8	98,7	98,8	Manufacture of food products
11 Proizvodnja pića	105,4	105,4	105,4	105,4	105,4	105,4	105,4	105,3	105,3	105,3	105,3	105,3	105,3	Manufacture of beverages
12 Proizvodnja duhanskih proizvoda	96,4	96,4	96,4	96,4	96,4	96,4	96,4	96,4	96,4	96,4	96,4	96,4	96,4	Manufacture of tobacco products
13 Proizvodnja tekstila	100,7	100,7	100,7	100,7	100,7	100,7	100,7	100,7	100,7	100,7	96,8	96,8	96,8	Manufacture of textiles
14 Proizvodnja odjeće	85,9	85,9	92,9	92,9	92,9	92,9	85,9	89,0	87,9	96,2	96,2	94,8	94,8	Manufacture of wearing apparel
15 Proizvodnja kože i srodnih proizvoda	103,6	103,6	103,6	103,6	103,6	103,6	103,6	103,6	103,6	103,6	103,6	104,0	104,0	Manufacture of leather and related products
16 Prerada drveta/drva i proizvoda od drveta/drva i plute, osim namještaja; proizvodnja predmeta od slame i pletarskih materijala	106,3	106,0	106,3	106,1	106,4	106,3	106,3	105,9	106,4	105,8	106,2	106,4	106,0	Manufacture of wood and products of wood and cork except furniture; mfr. of articles of straw and plaiting materials
17 Proizvodnja papira i proizvoda od papira	113,8	113,3	114,8	111,1	111,1	110,1	108,8	107,1	104,8	103,3	103,9	104,9	104,4	Manufacture of paper and paper products
19 Proizvodnja koksa i rafiniranih naftnih proizvoda	124,6	124,4	124,4	124,4	123,8	123,5	123,4	123,0	122,9	123,3	123,7	123,9	123,4	Manufacture of coke, refined petroleum products
20 Proizvodnja hemikalija/ kemikalija i hemijskih/ kemijskih proizvoda	102,0	104,0	114,9	115,0	104,6	104,0	106,2	100,2	104,1	104,6	104,4	104,0	104,6	Manufacture of chemicals and chemical products

4.16 INDEKSI CIJENA PROIZVOĐAČA INDUSTRIJSKIH PROIZVODA NA INOZEMNOM TRŽIŠTU (nastavak)  
PRODUCER PRICE INDICES ON NON-DOMESTIC MARKET (continued)

Ø 2015=100

NACE - PRODCOM	2019								2020					NACE - PRODCOM	
	V	VI	VII	VIII	IX	X	XI	XII	I	II	III	IV	V		
21 Proizvodnja osnovnih farmaceutskih proizvoda i farmaceutskih preparata	92,7	92,7	92,7	92,7	92,7	92,7	92,7	92,7	92,7	92,7	92,7	92,7	92,7	92,7	Manufacture of basic pharmaceutical products and pharmaceutical preparations
22 Proizvodnja proizvoda od gume i plastičnih masa	103,3	103,3	103,3	103,3	103,3	103,3	103,3	103,3	103,6	103,6	103,6	103,6	103,6	103,6	Manufacture of rubber and plastic products
23 Proizvodnja ostalih nemetalnih mineralnih proizvoda	99,7	100,0	100,1	100,1	100,0	100,0	100,0	99,9	100,0	100,3	100,3	100,3	100,3	100,3	Manufacture of other non-metallic mineral products
24 Proizvodnja baznih metala	107,1	102,8	104,1	103,2	97,8	97,6	96,1	94,7	95,9	95,7	96,6	96,4	96,9	96,9	Manufacture of basic metals
25 Proizvodnja gotovih metalnih proizvoda, osim mašina/strojeva i opreme	106,3	106,8	106,2	106,6	108,2	105,8	105,4	105,9	106,6	106,1	106,6	108,5	107,0	107,0	Manufacture of fabricated metal products, except machinery and equipment
27 Proizvodnja električne opreme	109,2	109,5	106,8	106,3	105,0	104,3	105,7	108,6	96,1	100,7	97,3	97,3	98,0	98,0	Manufacture of electrical equipment
28 Proizvodnja mašina/ strojeva i uređaja, d.n.	96,3	97,0	97,1	97,0	95,7	95,7	93,3	96,5	94,8	95,6	95,6	95,0	97,4	97,4	Manufacture of machinery and equipment n.e.c.
29 Proizvodnja motornih vozila, prikolica i poluprikolica	105,5	105,7	105,7	105,7	105,7	105,8	105,8	105,8	105,8	105,2	105,2	105,2	105,2	105,2	Manufacture of motor vehicles, trailers, semi-trailers
31 Proizvodnja namještaja	99,0	99,0	99,0	99,0	99,0	99,0	99,0	99,0	99,2	99,3	100,0	100,0	100,0	100,0	Manufacture of furniture
32 Ostala prerađivačka industrija	99,9	99,9	99,9	99,9	99,9	99,9	99,9	99,9	100,3	100,3	100,3	100,6	100,6	100,6	Other manufacturing
D Proizvodnja i snabdijevanje/ opskrba električnom energijom, gasom/plinom, parom i klimatizacija	99,2	106,6	116,7	106,6	104,0	108,7	112,7	112,7	112,7	112,7	107,9	107,9	94,1	94,1	Electricity, gas, steam and air conditioning supply
35 Proizvodnja i snabdijevanje/ opskrba električnom energijom, gasom/plinom, parom i klimatizacija	99,2	106,6	116,7	106,6	104,0	108,7	112,7	112,7	112,7	112,7	107,9	107,9	94,1	94,1	Electricity, gas, steam and air conditioning supply

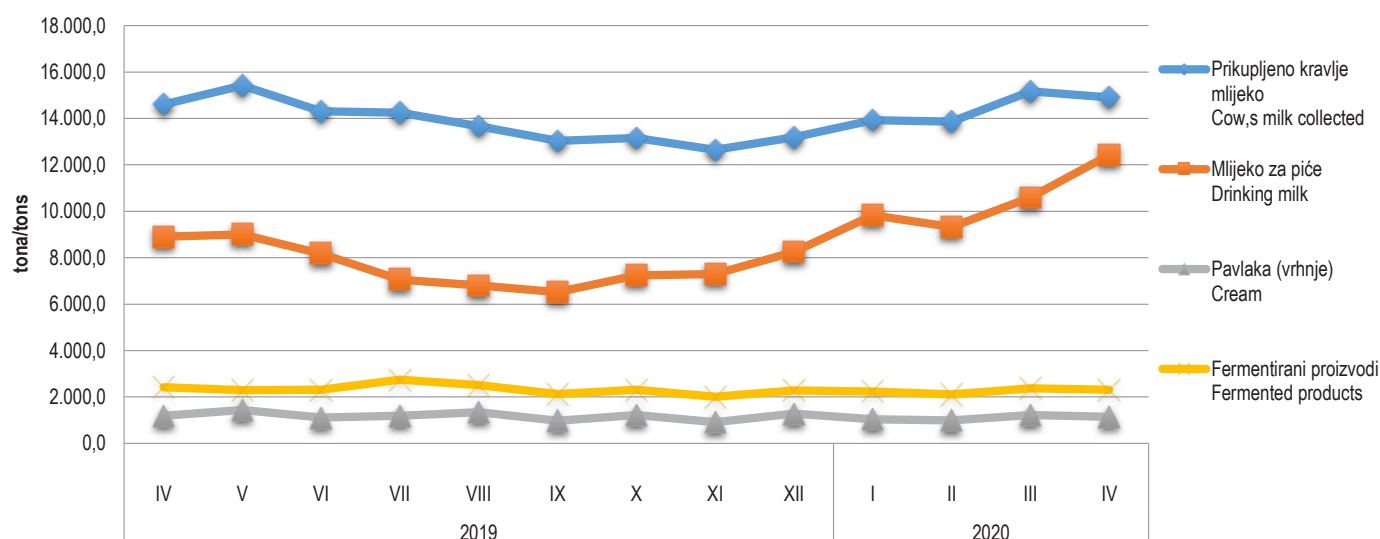
5.1 PRIKUPLJANJE KRAVLJEG MLJEKA I PROIZVODNJA MLJEČNIH PROIZVODA

COLLECTION OF COW'S MILK AND PRODUCTION OF DAIRY PRODUCTS

	Prikupljeno kravlje mlijeko Cow's milk collected			Proizvodnja kravljeg mlijeka i mliječna proizvodnja, t Cow's milk and dairy products, t					
	količina, t Quantity, t	sadržaj masti, % Fat content, %	sadržaj proteina, % Protein content, %	mlijeko za piće Drinking milk	pavlaka (vrhnje) Cream	kajmak Kaymak	fermentirani proizvodi Fermented products	maslac Butter	kravlji sir Cheese from cow,s milk only
θ 2019*	13.805,2	3,9	3,4	8.071,0	1.159,9	32,0	2.292,6	21,6	347,1
2019 * I	13.631,7	4,0	3,4	9.215,0	1.059,7	24,2	2.169,0	18,1	322,5
II	12.962,7	4,0	3,4	8.786,5	1.089,2	27,9	2.171,1	17,0	303,9
III	14.799,2	3,9	3,4	9.589,1	1.080,7	22,2	2.160,1	21,3	322,3
IV	14.607,3	3,9	3,3	8.906,2	1.186,6	30,0	2.419,6	23,6	347,1
V	15.417,6	3,9	3,4	9.007,4	1.439,7	43,5	2.294,0	29,3	411,2
VI	14.308,0	3,8	3,3	8.175,4	1.108,0	33,0	2.308,4	25,8	331,8
VII	14.250,1	3,8	3,3	7.058,1	1.199,1	40,2	2.746,2	23,4	359,6
VIII	13.665,3	3,8	3,2	6.805,1	1.350,2	44,1	2.512,7	19,5	383,8
IX	13.031,1	3,8	3,3	6.516,2	983,7	27,8	2.125,2	13,3	329,1
X	13.151,8	3,9	3,3	7.236,8	1.222,6	26,8	2.308,1	27,5	379,2
XI	12.649,2	3,9	3,4	7.301,3	915,9	35,7	2.010,5	19,2	327,4
XII	13.188,5	4,0	3,4	8.254,5	1.283,6	28,3	2.286,8	20,8	346,6
2020 I	13.931,7	4,0	3,4	9.825,1	1.039,4	36,5	2.241,1	19,0	326,8
II	13.866,9	3,9	3,4	9.329,8	997,6	36,6	2.110,2	16,6	314,2
III*	15.167,2	3,9	3,4	10.593,7	1.229,0	32,7	2.377,6	19,2	324,5
IV	14.911,8	3,9	3,4	12.426,9	1.152,6	29,6	2.307,3	17,7	301,3

Prikupljeno kravlje mlijeko i proizvodnja mliječnih proizvoda

Collected cow's milk and produced dairy products



5.2 PROIZVODNJA, PRODAJA I ZALIHE ŠUMSKIH SORTIMENATA, april/travanj 2020 .  
PRODUCTION, SALE AND STORES OF FORESTRY ASSORTMENTS IN THE F BiH, April 2020

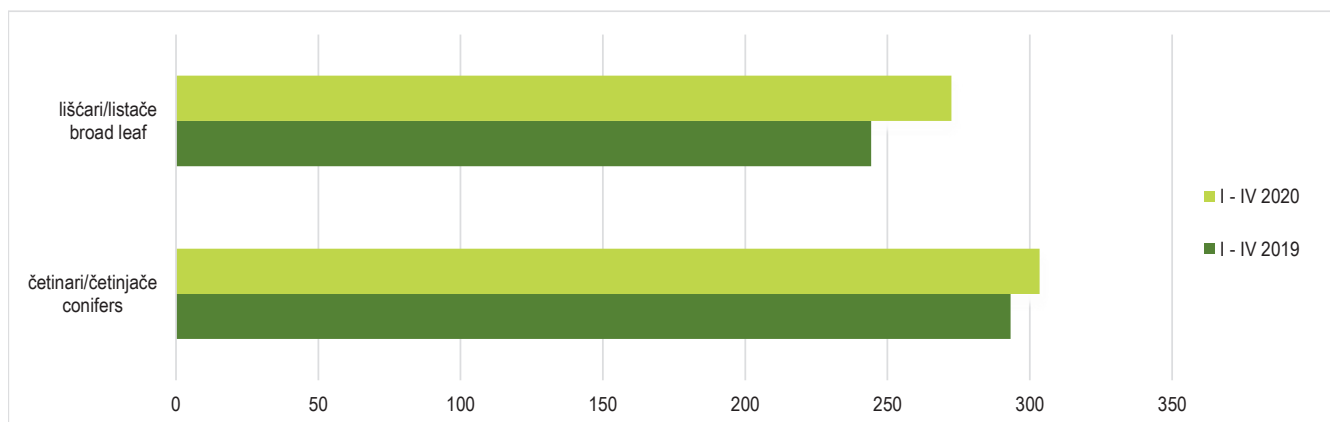
000 m<sup>3</sup>

	Proizvodnja Production				Prodaja Sale		Zalihe Stocks	
	IV		I - IV		I - IV			
	2019	2020	2019	2020	2019	2020		
UKUPNO	182	124	538	576	500	539	144	TOTAL
ČETINARA/ČETINJAČA	101	52	293	303	272	290	54	CONIFERS
LIŠČARA/LISTAČA	80	72	244	273	228	249	90	BROAD - LEAF
Trupci četinarara/četinjača	70	33	208	212	195	195	34	Logs coniferous
Jamsko drvo četinarara/četinjača	6	3	19	18	18	16	4	Mining wood, coniferous
Ostalo dugo drvo četinarara/četinjača	0	0	0	0	0	0	0	Long coniferous wood
Prostorno drvo četinarara/četinjača	25	16	65	74	58	78	16	Cord coniferous wood
Trupci liščara/listača	25	19	82	90	79	85	14	Logs broadleaf
Jamsko drvo liščara/listača	0	0	0	0	0	0	0	Mining wood, broadleaf
Ostalo dugo drvo liščara/listača	-	-	-	0	-	-	-	Long broadleaf wood
Prostorno drvo liščara/listača	-	0	0	0	0	0	-	Cord broadleaf wood
Ogrjevno drvo četinarara/četinjača	0	0	0	0	0	0	0	Coniferous firewood
Ogrjevno drvo liščara/listača	56	52	162	182	148	163	76	Broadleaf firewood
Ostalo grubo obrađeno drvo1)	-	-	-	-	0	0	-	Other roughly worked wood1)

1) Ukjučuje sitno tehničko drvo, cijepane drvene motke i kolje  
1) Including small lumber, shopped wooden poles and stakes

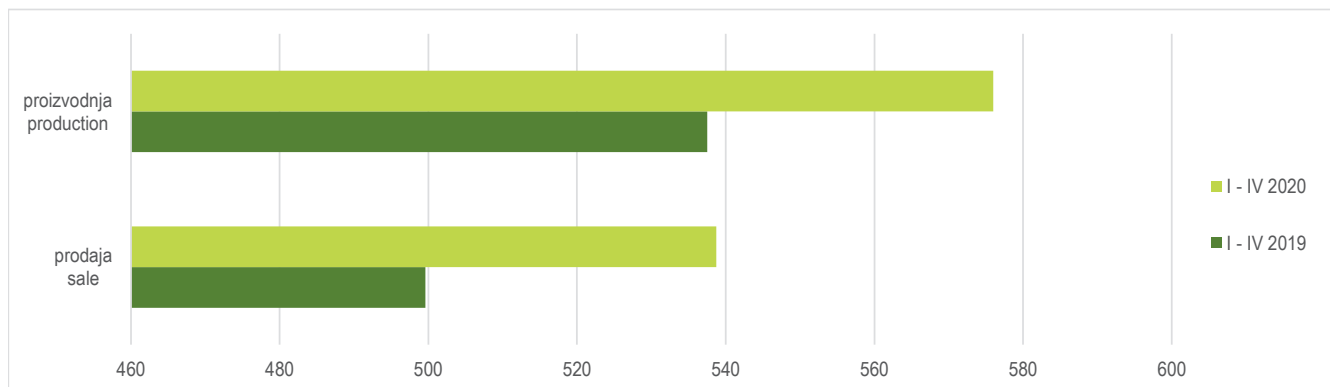
5.1.1 Proizvodnja liščara/listača i četinarara/četinjača  
Production of broad leaf and conifers

000 m<sup>3</sup>



5.1.2 Ukupna proizvodnja i prodaja šumskih sortimenata  
Total production and sale forestry assortments

000 m<sup>3</sup>



6.1 MJESEČNE STOPE PROMJENA IZRAČUNATE IZ DESEZONIRANIH INDEKSA OBIMA INDUSTRIJSKE PROIZVODNJE, april/travanj 2020.  
MONTH-ON-MONTH GROWTH RATES CALCULATED FROM SEASONALLY ADJUSTED VOLUME INDICES ON INDUSTRIAL PRODUCTION, April 2020

	XI 2019 X 2019	XII 2019 XI 2019	I 2020 XII 2019	II 2020 I 2020	III 2020 II 2020	IV 2020 III 2020	
Ukupno industrija	2,3	-3,1	5,0	0,4	-9,8	-6,6	Total industry
Prema GIG-u 2009.							According to MIGs 2009.
AI Intermedijarni proizvodi	-2,4	-4,8	10,7	0,4	-7,7	-5,7	Intermediate goods
AE Energija	9,7	5,9	3,7	-6,5	-10,9	0,2	Energy
BB Kapitalni proizvodi	4,3	2,3	2,6	-2,3	-8,5	-12,0	Capital goods
CD Trajni proizvodi za široku potrošnju	13,6	-15,7	-6,7	10,9	-24,0	-34,1	Consumer durables
CN Netrajni proizvodi za široku potrošnju	2,4	-7,3	2,7	5,7	-10,7	-10,6	Consumer non-durables
Prema područjima i oblastima KD BIH 2010							According to KD BIH 2010. sections and divisions
B Vađenje ruda i kamena	11,1	0,4	6,1	3,0	-8,4	3,8	Mining and quarrying
05 Vađenje ugljena i lignita	16,1	1,4	-0,9	0,5	-8,0	6,7	Mining of coal and lignite
07 Vađenje metalnih ruda	-2,6	97,4	-7,0	-18,3	-16,7	8,9	Mining of metal ores
08 Vađenje ostalih ruda i kamena	-4,6	-18,8	76,8	13,5	-12,5	-16,4	Other mining and quarrying
C Prerađivačka industrija	0,9	-6,0	4,9	2,4	-9,9	-9,8	Manufacturing
10 Proizvodnja prehrambenih proizvoda	5,1	-0,5	2,1	2,3	-3,5	-6,0	Manufacture of food products
11 Proizvodnja pića	-3,0	-1,6	-20,6	4,8	14,7	-19,9	Manufacture of beverages
12 Proizvodnja duhanskih proizvoda	7,4	263,4	-81,3	6,7	110,4	-63,8	Manufacture of tobacco products
13 Proizvodnja tekstila	-11,0	52,7	-0,5	4,0	-41,5	-27,1	Manufacture of textiles
14 Proizvodnja odjeće	-3,3	-6,8	-4,3	3,1	-7,5	4,2	Manufacture of wearing apparel
15 Proizvodnja kože i srodnih proizvoda	0,1	-10,9	7,5	-0,8	-10,1	-13,6	Manufacture of leather and related products
16 Prerada drva i proizvoda od drva i pluta, osim namještaja; proizvodnja proizvoda od slame i pletarskih materijala	1,2	-1,1	6,0	-2,0	-10,6	-11,3	Manufacture of wood and of products of wood and cork, except furniture, manufacture of articles of straw and plaiting materials
17 Proizvodnja papira i proizvoda od papira	-11,9	5,9	15,1	-2,9	-16,1	5,0	Manufacture of paper and paper products
18 Štampanje i umnožavanje snimljenih zapisa	2,8	-11,3	18,4	-2,3	-23,1	-13,7	Printing and reproduction of recorded media
19 Proizvodnja kokska i rafiniranih naftnih proizvoda	4,3	6,7	-15,0	4,1	6,0	-18,6	Manufacture of coke and refined petroleum products
20 Proizvodnja hemikalija i hemijskih proizvoda	3,8	-4,5	11,4	-11,7	-2,7	-0,7	Manufacture of chemicals and chemical products
21 Proizvodnja osnovnih farmaceutskih proizvoda i farmaceutskih preparata	0,7	-47,5	56,0	18,0	-33,5	36,9	Manufacture of basic pharmaceutical products and pharmaceutical preparations
22 Proizvodnja proizvoda od gume i plastičnih masa	3,1	-8,2	17,0	-2,2	-13,7	-14,4	Manufacture of rubber and plastic products
23 Proizvodnja ostalih nemetalnih mineralnih proizvoda	0,6	5,1	4,4	7,6	-17,5	-7,4	Manufacture of other non-metallic mineral products
24 Proizvodnja baznih metala	3,1	-13,2	12,1	4,3	-5,2	0,1	Manufacture of basic metals
25 Proizvodnja gotovih metalnih proizvoda, osim mašina i opreme	-2,4	4,8	13,4	-7,6	-12,1	-10,5	Manufacture of fabricated metal products, except machinery and equipment
26 Proizvodnja računara te elektroničkih i optičkih proizvoda	-32,6	53,2	-39,5	13,6	2,8	-0,2	Manufacture of computer, electronic and optical products
27 Proizvodnja električne opreme	-2,9	-15,6	34,0	0,4	17,9	-18,0	Manufacture of electrical equipment
28 Proizvodnja mašina i uređaja, d. n.	4,5	-13,6	6,2	8,9	-7,5	-1,1	Manufacture of machinery and equipment n. e. c.
29 Proizvodnja motornih vozila, prikolica i poluprikolica	-1,0	-9,7	4,7	-7,1	-9,5	-17,5	Manufacture of motor vehicles, trailers and semi-trailers
30 Proizvodnja ostalih prijevoznih sredstava	-3,3	7,0	31,6	0,8	-26,8	-19,4	Manufacture of other transport equipment
31 Proizvodnja namještaja	12,9	-16,0	-9,3	12,5	-24,1	-33,9	Manufacture of furniture
32 Ostala prerađivačka industrija	21,0	38,7	-40,4	17,1	27,6	-32,6	Other manufacturing
33 Popravak i instaliranje mašina i opreme	-11,4	8,5	-2,8	-7,5	6,6	-3,6	Repair and installation of machinery and equipment
D Proizvodnja i snabdijevanje/opskrba električnom energijom i plinom (osim grane 35.3)	7,3	8,2	4,3	-9,3	-13,0	-2,5	Electricity and gas supply (except group 35.3)
35 Proizvodnja i snabdijevanje/opskrba električnom energijom i plinom (osim grane 35.3)	7,3	8,2	4,3	-9,3	-13,0	-2,5	Electricity and gas supply (except group 35.3)

6.2 GODIŠNJE STOPE PROMJENA IZRAČUNATE IZ KALENDARSKI PRILAGOĐENIH INDEKSA OBIMA INDUSTRIJSKE PROIZVODNJE, april/travanj 2020.  
YEAR-ON-YEAR GROW RATES CALCULATED FROM WORKING-DAY ADJUSTED VOLUME INDICES ON INDUSTRIAL PRODUCTION, April 2020

	XII 2019 XII 2018	I 2020 I 2019	II 2020 II 2019	III 2020 III 2019	IV 2020 IV 2019	I-IV 2020 I-IV 2019	
Ukupno industrija Prema GIG-u 2009.	-3,8	1,4	0,1	-13,0	-19,1	-8,0	Total industry According to MIGs 2009.
AI Intermedijarni proizvodi	-11,4	1,1	-2,0	-10,1	-16,1	-7,3	Intermediate goods
AE Energija	6,7	11,2	3,2	-8,6	-13,1	-1,6	Energy
BB Kapitalni proizvodi	-2,1	-2,1	-6,2	-20,6	-26,6	-14,6	Capital goods
CD Trajni proizvodi za široku potrošnju	-25,5	-29,8	-8,3	-32,1	-61,1	-33,7	Consumer durables
CN Netrajni proizvodi za široku potrošnju Prema područjima i oblastima KD BiH 2010	-0,3	-2,0	3,7	-12,4	-20,5	-8,4	Consumer non-durables According to KD BiH 2010. sections and divisions
B Vađenje ruda i kamena	5,8	10,7	10,8	-6,1	-1,5	2,9	Mining and quarrying
05 Vađenje ugljena i lignita	8,0	3,2	3,6	-12,3	-2,9	-2,5	Mining of coal and lignite
07 Vađenje metalnih ruda	113,4	85,3	42,3	10,4	51,3	41,8	Mining of metal ores
08 Vađenje ostalih ruda i kamena	-13,9	66,1	55,0	29,1	-1,6	29,7	Other mining and quarrying
C Prerađivačka industrija	-7,6	-4,1	-2,4	-15,7	-21,8	-11,5	Manufacturing
10 Proizvodnja prehrambenih proizvoda	3,8	6,5	8,4	1,3	-8,4	1,5	Manufacture of food products
11 Proizvodnja pića	2,5	-36,7	-29,3	-9,7	-37,4	-27,7	Manufacture of beverages
12 Proizvodnja duhanskih proizvoda	-5,3	-85,1	-86,0	-11,6	-75,3	-73,6	Manufacture of tobacco products
13 Proizvodnja tekstila	42,2	5,4	21,7	-20,9	-41,2	-7,2	Manufacture of textiles
14 Proizvodnja odjeće	12,3	-6,2	-5,2	-15,4	-14,7	-10,5	Manufacture of wearing apparel
15 Proizvodnja kože i srodnih proizvoda	-15,9	-9,6	-5,3	-18,3	-28,9	-15,0	Manufacture of leather and related products
16 Prerada drva i proizvoda od drva i pluta, osim namještaja; proizvodnja proizvoda od slame i pletarskih materijala	-3,3	0,5	-4,2	-15,9	-24,2	-11,8	Manufacture of wood and of products of wood and cork, except furniture, manufacture of articles of straw and plaiting materials
17 Proizvodnja papira i proizvoda od papira	-4,4	27,8	1,9	3,3	-11,4	4,3	Manufacture of paper and paper products
18 Štampanje i umnožavanje snimljenih zapisa	-13,0	16,9	3,9	-30,0	-39,6	-15,2	Printing and reproduction of recorded media
19 Proizvodnja koks i rafiniranih naftnih proizvoda	-2,4	-15,2	-16,9	-15,0	-28,8	-19,0	Manufacture of coke and refined petroleum products
20 Proizvodnja hemikalija i hemijskih proizvoda	-3,4	4,1	-5,0	-7,5	-1,6	-2,5	Manufacture of chemicals and chemical products
21 Proizvodnja osnovnih farmaceutskih proizvoda i farmaceutskih preparata	-47,9	19,4	29,0	-42,1	12,4	0,1	Manufacture of basic pharmaceutical products and pharmaceutical preparations
22 Proizvodnja proizvoda od gume i plastičnih masa	-3,6	1,6	5,9	-8,8	-23,2	-6,8	Manufacture of rubber and plastic products
23 Proizvodnja ostalih nemetalnih mineralnih proizvoda	13,4	25,4	19,6	-11,8	-10,3	0,4	Manufacture of other non-metallic mineral products
24 Proizvodnja baznih metala	-42,6	-31,8	-27,1	-32,3	-33,7	-31,3	Manufacture of basic metals
25 Proizvodnja gotovih metalnih proizvoda, osim mašina i opreme	-2,2	1,7	-12,1	-18,7	-15,5	-11,7	Manufacture of fabricated metal products, except machinery and equipment
26 Proizvodnja računara te elektroničkih i optičkih proizvoda	131,4	-15,2	19,5	-0,2	-7,7	-2,0	Manufacture of computer, electronic and optical products
27 Proizvodnja električne opreme	-15,5	5,4	4,8	28,3	-6,9	7,6	Manufacture of electrical equipment
28 Proizvodnja mašina i uređaja, d. n.	-14,1	-11,1	13,6	-16,0	-14,6	-7,9	Manufacture of machinery and equipment n. e. c.
29 Proizvodnja motornih vozila, prikolica i poluprikolica	-9,3	-11,5	-13,0	-29,1	-53,0	-27,4	Manufacture of motor vehicles, trailers and semi-trailers
30 Proizvodnja ostalih prijevoznih sredstava	137,5	32,0	108,0	89,9	-14,7	43,5	Manufacture of other transport equipment
31 Proizvodnja namještaja	-26,1	-29,6	-8,1	-33,0	-61,2	-33,9	Manufacture of furniture
32 Ostala prerađivačka industrija	142,9	1,4	5,6	70,3	-15,2	16,6	Other manufacturing
33 Popravak i instaliranje mašina i opreme	12,6	-5,8	-1,3	5,2	-6,2	-2,2	Repair and installation of machinery and equipment
D Proizvodnja i snabdijevanje/opskrba električnom energijom i plinom (osim grane 35.3)	7,5	16,0	4,3	-5,5	-16,4	0,5	Electricity and gas supply (except group 35.3)
35 Proizvodnja i snabdijevanje/opskrba električnom energijom i plinom (osim grane 35.3)	7,5	16,0	4,3	-5,5	-16,4	0,5	Electricity and gas supply (except group 35.3)

6.3 IZVORNI INDEKSI OBIMA INDUSTRIJSKE PROIZVODNJE-UKUPNO, PREMA GIG, PODRUČJIMA I OBLASTIMA KD BIH 2010, april/travanj 2020.  
GROSS VOLUME INDICES ON INDUSTRIAL PRODUCTION-TOTAL, PER MIGs AND KD BIH 2010 SECTIONS AND DIVISIONS, April 2020

	Struktura Structure	IV 2020 Ø 2019	IV 2020 IV 2019	I-IV 2020 I-IV 2019	
Ukupno industrija	100,00	83,8	80,9	92,2	Total industry
Prema GIG-u 2009.					According to MIGs 2009.
AI Intermedijarni proizvodi	33,08	91,6	83,9	92,4	Intermediate goods
AE Energija	25,96	85,5	86,9	98,4	Energy
BB Kapitalni proizvodi	12,97	74,0	76,8	85,9	Capital goods
CD Trajni proizvodi za široku potrošnju	3,88	42,9	38,9	66,3	Consumer durables
CN Netrajni proizvodi za široku potrošnju	24,11	83,0	79,5	92,2	Consumer non-durables
Prema područjima i oblastima KD BIH 2010					According to KD BIH 2010. sections and divisions
B Vađenje ruda i kamena	9,61	105,0	98,4	102,8	Mining and quarrying
05 Vađenje ugljena i lignita	7,89	101,4	97,0	97,5	Mining of coal and lignite
07 Vađenje metalnih ruda	0,23	133,2	151,4	141,8	Mining of metal ores
08 Vađenje ostalih ruda i kamena	1,49	119,7	98,5	129,7	Other mining and quarrying
C Prerađivačka industrija	73,88	82,2	78,2	88,7	Manufacturing
10 Proizvodnja prehrambenih proizvoda	7,73	99,5	91,6	102,3	Manufacture of food products
11 Proizvodnja pića	3,21	68,5	62,6	72,3	Manufacture of beverages
12 Proizvodnja duhanskih proizvoda	0,07	18,0	24,6	27,8	Manufacture of tobacco products
13 Proizvodnja tekstila	1,83	57,7	58,8	92,8	Manufacture of textiles
14 Proizvodnja odjeće	4,26	91,8	85,2	89,4	Manufacture of wearing apparel
15 Proizvodnja kože i srodnih proizvoda	2,60	63,2	71,0	85,1	Manufacture of leather and related products
16 Prerada drva i proizvoda od drva i pluta, osim namještaja; proizvodnja proizvoda od slame i pletarskih materijala	3,85	79,6	75,8	88,3	Manufacture of wood and of products of wood and cork, except furniture, manufacture of articles of straw and plaiting materials
17 Proizvodnja papira i proizvoda od papira	3,00	95,0	88,6	104,3	Manufacture of paper and paper products
18 Štampanje i umnožavanje snimljenih zapisa	1,54	58,4	60,4	84,8	Printing and reproduction of recorded media
19 Proizvodnja koksa i rafiniranih naftnih proizvoda	1,56	78,2	71,2	81,0	Manufacture of coke and refined petroleum products
20 Proizvodnja hemikalija i hemijskih proizvoda	3,43	95,6	98,4	97,5	Manufacture of chemicals and chemical products
21 Proizvodnja osnovnih farmaceutskih proizvoda i farmaceutskih preparata	2,40	108,9	112,3	102,1	Manufacture of basic pharmaceutical products and pharmaceutical preparations
22 Proizvodnja proizvoda od gume i plastičnih masa	3,98	78,1	76,8	93,2	Manufacture of rubber and plastic products
23 Proizvodnja ostalih nemetalnih mineralnih proizvoda	4,22	102,7	89,8	100,4	Manufacture of other non-metallic mineral products
24 Proizvodnja baznih metala	5,36	83,2	66,3	68,7	Manufacture of basic metals
25 Proizvodnja gotovih metalnih proizvoda, osim mašina i opreme	10,80	77,3	84,4	88,2	Manufacture of fabricated metal products, except machinery and equipment
26 Proizvodnja računara te elektroničkih i optičkih proizvoda	0,41	100,8	92,3	98,0	Manufacture of computer, electronic and optical products
27 Proizvodnja električne opreme	1,79	101,5	93,1	102,1	Manufacture of electrical equipment
28 Proizvodnja mašina i uređaja, d. n.	2,38	91,7	85,4	92,1	Manufacture of machinery and equipment n.e.c.
29 Proizvodnja motornih vozila, prikolica i poluprikolica	3,54	53,8	47,0	72,6	Manufacture of motor vehicles, trailers and semi-trailers
30 Proizvodnja ostalih prijevoznih sredstava	0,01	72,3	85,4	143,5	Manufacture of other transport equipment
31 Proizvodnja namještaja	3,82	43,1	38,8	66,1	Manufacture of furniture
32 Ostala prerađivačka industrija	1,28	98,5	84,8	116,6	Other manufacturing
33 Popravak i instaliranje mašina i opreme	0,81	98,8	93,8	97,8	Repair and installation of machinery and equipment
D Proizvodnja i snabdijevanje/opskrba električnom energijom i plinom (osim grane 35.3)	16,51	78,5	83,6	100,5	Electricity and gas supply (except group 35.3)
35 Proizvodnja i snabdijevanje/opskrba električnom energijom i plinom (osim grane 35.3)	16,51	78,5	83,6	100,5	Electricity and gas supply (except group 35.3)



6.4 DESEZONIRANI INDEKSI - UKUPNO  
SEASONALLY ADJUSTED INDICES - TOTAL

2015=100

Godina Year	Mjesec Month	Ukupno Total	Prema glavnim industrijskim grupacijama By main industrial groupings				
			Intermedijarni proizvodi Intermediate goods	Energija Energy	Kapitalni proizvodi Capital goods	Trajni proizvodi za široku potrošnju Consumer durables	Netrajni proizvodi za široku potrošnju Consumer non-durables
2017	I	98,0	90,1	102,2	99,4	110,3	101,4
	II	103,8	103,6	99,1	107,6	121,5	107,1
	III	105,6	107,8	101,3	102,2	127,1	108,2
	IV	106,3	103,3	104,5	117,6	127,4	106,1
	V	105,8	107,8	99,0	111,5	136,2	105,4
	VI	106,5	109,1	103,9	106,2	128,6	103,6
	VII	109,7	109,1	110,1	105,9	126,3	111,5
	VIII	111,2	110,0	109,7	112,2	126,9	112,3
	IX	108,8	106,5	108,7	110,7	119,3	107,7
	X	108,5	106,6	105,0	113,9	113,6	111,7
	XI	107,7	109,5	104,2	106,4	120,8	109,6
	XII	106,2	109,4	103,4	106,6	118,1	104,7
2018	I	110,2	117,4	102,8	113,1	115,2	113,7
	II	107,2	105,8	110,0	104,8	120,4	105,7
	III	108,0	100,9	115,6	107,8	119,4	109,4
	IV	107,5	103,2	103,7	104,8	127,2	116,0
	V	105,2	98,6	104,3	106,5	127,0	110,9
	VI	103,9	95,3	107,2	108,7	118,7	109,3
	VII	108,1	105,4	108,2	115,8	115,2	109,2
	VIII	108,7	105,8	112,0	107,8	109,4	109,5
	IX	109,3	106,9	104,9	112,7	115,0	112,7
	X	109,8	109,6	109,8	118,5	122,7	104,4
	XI	107,7	107,4	108,2	110,5	123,6	104,3
	XII	104,6	104,1	101,8	107,0	148,5	104,6
2019	I	104,6	101,6	101,3	110,7	147,0	109,6
	II	106,4	105,5	101,9	112,9	124,8	110,0
	III	109,7	105,6	102,5	121,1	128,1	115,1
	IV	109,5	106,3	108,1	113,3	147,3	112,0
	V	108,5	104,3	105,3	110,3	154,6	111,1
	VI	105,3	98,7	104,3	114,6	131,6	107,5
	VII	105,3	101,8	103,9	107,0	131,8	109,1
	VIII	98,0	91,3	99,9	99,1	118,6	102,6
	IX	101,8	97,0	94,8	106,0	116,7	108,8
	X	101,5	99,6	93,4	97,7	115,5	109,9
	XI	103,8	97,2	102,5	101,9	131,2	112,5
	XII	100,6	92,5	108,6	104,2	110,6	104,3
2020	I	105,6	102,4	112,5	106,9	103,2	107,1
	II	106,0	102,8	105,2	104,5	114,4	113,3
	III	95,6	94,8	93,7	95,6	87,0	101,1
	IV	89,2	89,4	93,9	84,2	57,3	90,4

6.5 KALENDARSKI PRILAGOĐENI INDEKSI - UKUPNO  
WORKING-DAY ADJUSTED INDICES - TOTAL

2015=100

Godina Year	Mjesec Month	Ukupno Total	Prema glavnim industrijskim grupacijama By main industrial groupings				
			Intermedijarni proizvodi Intermediate goods	Energija Energy	Kapitalni proizvodi Capital goods	Trajni proizvodi za široku potrošnju Consumer durables	Netrajni proizvodi za široku potrošnju Consumer non-durables
2017	I	91,4	76,8	111,9	80,7	112,0	87,5
	II	97,1	92,0	102,1	96,5	119,2	95,4
	III	106,4	105,5	107,0	99,3	125,0	106,3
	IV	105,6	106,6	97,2	116,1	123,8	109,0
	V	103,8	112,4	89,0	111,2	128,0	105,6
	VI	106,0	112,5	92,9	111,2	123,2	107,5
	VII	112,5	115,0	105,7	108,8	117,1	120,4
	VIII	111,1	113,2	107,8	110,5	119,9	111,8
	IX	110,2	111,6	103,2	123,2	127,0	108,5
	X	115,5	115,0	109,2	134,5	124,6	115,4
	XI	111,5	112,2	109,2	112,7	127,8	111,1
	XII	108,3	101,1	115,3	97,9	125,2	110,1
2018	I	103,1	100,8	112,6	93,4	117,0	98,6
	II	100,8	94,6	113,4	95,1	118,1	94,9
	III	108,8	98,7	122,1	106,1	117,3	107,7
	IV	106,2	106,1	96,5	101,8	123,5	118,1
	V	102,9	102,4	93,7	105,1	119,2	110,8
	VI	103,1	97,3	95,9	113,9	113,7	113,2
	VII	111,0	111,2	103,9	118,9	106,8	118,2
	VIII	108,3	108,1	110,1	104,3	103,3	108,7
	IX	110,7	111,9	99,6	125,7	122,4	114,3
	X	117,0	118,7	114,2	140,0	134,6	108,1
	XI	111,8	110,3	113,4	116,9	130,8	106,1
	XII	106,4	95,9	113,5	98,3	157,6	109,3
2019	I	98,3	87,8	110,9	92,8	149,4	95,4
	II	100,6	95,1	105,0	104,0	122,5	99,6
	III	110,5	103,4	108,2	120,8	125,9	113,4
	IV	107,6	109,1	100,5	108,5	142,9	112,5
	V	106,0	108,3	94,6	108,1	145,2	110,5
	VI	104,5	100,5	93,3	120,2	126,0	111,1
	VII	108,2	107,4	99,8	109,5	122,2	118,3
	VIII	97,2	92,7	98,2	94,5	112,0	101,5
	IX	103,1	101,4	90,0	118,2	124,3	110,7
	X	108,1	108,0	97,1	114,7	126,7	114,2
	XI	107,9	99,9	107,5	107,7	139,0	115,2
	XII	102,4	85,0	121,1	96,3	117,4	109,0
2020	I	99,7	88,8	123,3	90,8	104,9	93,5
	II	100,7	93,2	108,4	97,5	112,4	103,3
	III	96,1	93,0	98,9	95,9	85,4	99,3
	IV	87,1	91,5	87,3	79,6	55,5	89,4

6.6 IZVORNI INDEKSI OBIMA INDUSTRIJSKE PROIZVODNJE - UKUPNO  
GROSS VOLUME INDICES OF INDUSTRIAL PRODUCTION - TOTAL

2015=100

Godina Year	Mjesec Month	Ukupno Total	Prema glavnim industrijskim grupacijama By main industrial groupings				
			Intermedijarni proizvodi Intermediate goods	Energija Energy	Kapitalni proizvodi Capital goods	Trajni proizvodi za široku potrošnju Consumer durables	Netrajni proizvodi za široku potrošnju Consumer non-durables
2017	I	91,4	76,8	111,9	80,7	112,0	87,5
	II	97,1	92,0	102,1	96,5	119,2	95,4
	III	106,9	105,5	107,0	105,7	125,0	107,6
	IV	104,3	106,6	97,2	110,2	123,8	105,6
	V	104,1	112,4	89,0	111,5	128,0	106,3
	VI	106,2	112,5	92,9	116,7	123,2	108,2
	VII	111,5	115,0	105,7	104,8	117,1	117,5
	VIII	111,9	113,2	107,8	114,2	119,9	113,9
	IX	109,5	111,6	103,2	122,0	127,0	106,9
	X	115,3	115,0	109,2	131,2	124,6	115,1
	XI	112,7	112,2	109,2	117,5	127,8	114,3
	XII	107,0	101,1	115,3	97,7	125,2	106,8
2018	I	103,4	100,8	112,6	93,7	117,0	99,2
	II	100,8	94,6	113,4	95,1	118,1	94,9
	III	108,4	98,7	122,1	103,3	117,3	106,7
	IV	105,8	106,1	96,5	101,1	123,5	117,0
	V	103,1	102,4	93,7	108,1	119,2	111,5
	VI	102,5	97,3	95,9	112,7	113,7	111,4
	VII	110,9	111,2	103,9	116,0	106,8	117,8
	VIII	108,8	108,1	110,1	107,8	103,3	110,1
	IX	109,4	111,9	99,6	123,0	122,4	110,8
	X	117,8	118,7	114,2	138,5	134,6	110,1
	XI	112,7	110,3	113,4	124,0	130,8	108,4
	XII	105,1	95,9	113,5	94,5	157,6	106,0
2019	I	98,5	87,8	110,9	95,4	149,4	96,0
	II	100,6	95,1	105,0	104,0	122,5	99,6
	III	109,2	103,4	108,2	121,9	125,9	109,9
	IV	108,1	109,1	100,5	103,8	142,9	113,9
	V	106,3	108,3	94,6	108,5	145,2	111,2
	VI	103,0	100,5	93,3	117,4	126,0	107,0
	VII	109,0	107,4	99,8	108,4	122,2	120,5
	VIII	97,7	92,7	98,2	97,7	112,0	102,8
	IX	102,7	101,4	90,0	115,0	124,3	109,7
	X	108,9	108,0	97,1	118,6	126,7	116,3
	XI	107,3	99,9	107,5	108,8	139,0	113,4
	XII	102,0	85,0	121,1	93,6	117,4	108,0
2020	I	99,9	88,8	123,3	91,2	104,9	94,1
	II	100,1	93,2	108,4	96,5	112,4	101,7
	III	96,6	93,0	98,9	97,6	85,4	100,5
	IV	87,5	91,5	87,3	79,7	55,5	90,5

6.7 KALENDARSKI PRILAGOĐENI I DESEZONIRANI INDEKSI - PREMA PODRUČJIMA I OBLASTIMA KD BIH 2010.  
WORKING-DAY ADJUSTED AND SEASONALLY ADJUSTED INDICES - PER 2010 SECTIONS AND DIVISIONS KD BiH

2015=100

KD BIH 2010.	Kalendarski prilagođeni indeksi <i>Working-day adjusted indices</i>				Desezonirani indeksi <i>Seasonally adjusted indices</i>			
	I 2020	II 2020	III 2020	IV 2020	I 2020	II 2020	III 2020	IV 2020
Ukupno <i>Total</i>	99,7	100,7	96,1	87,1	105,6	106,0	95,6	89,2
Područje B <i>Section B</i>	110,4	115,1	113,5	117,1	120,6	124,2	113,7	118,0
05	110,2	110,7	107,5	111,2	113,5	114,1	105,0	112,0
07	102,1	132,2	117,1	140,9	177,2	144,7	120,5	131,2
08	110,3	134,7	144,5	143,5	168,5	191,3	167,3	139,8
Područje C <i>Section C</i>	90,8	97,0	94,1	85,5	102,8	105,3	94,9	85,6
10	101,6	104,8	111,1	104,9	109,9	112,5	108,5	102,0
11	52,2	51,9	99,2	72,9	82,1	86,1	98,7	79,1
12	9,0	8,1	20,7	6,4	10,8	11,6	24,3	8,8
13	79,5	85,6	51,3	36,3	80,2	83,4	48,7	35,5
14	114,5	124,7	104,1	120,4	117,0	120,6	111,6	116,3
15	94,3	93,8	81,8	59,8	90,0	89,3	80,3	69,4
16	74,3	79,4	77,6	69,9	91,6	89,8	80,2	71,2
17	96,0	100,8	61,4	82,6	100,1	97,2	81,6	85,6
18	106,5	100,4	92,5	69,7	124,6	121,7	93,5	80,7
19	89,2	82,6	97,0	77,3	84,5	88,0	93,3	75,9
20	107,8	89,0	96,7	99,2	111,5	98,4	95,7	95,0
21	87,4	129,0	78,2	129,4	115,9	136,7	90,9	124,4
22	114,9	125,4	118,1	102,3	146,2	142,9	123,3	105,5
23	56,3	77,6	90,7	94,9	106,7	114,9	94,7	87,7
24	70,5	72,2	72,7	71,5	69,7	72,7	68,9	69,0
25	101,4	101,4	103,7	91,0	131,1	121,0	106,4	95,2
26	266,9	303,3	311,9	311,4	266,9	303,3	311,9	311,4
27	106,8	108,9	139,4	110,8	117,2	117,6	138,6	113,6
28	89,0	106,0	98,1	94,7	94,8	103,3	95,5	94,5
29	82,8	88,3	79,6	50,4	83,3	77,4	70,0	57,8
30	42,5	42,8	31,3	25,3	42,5	42,8	31,3	25,3
31	107,8	115,1	87,5	57,3	103,3	116,1	88,1	58,2
32	159,3	249,8	432,6	229,6	203,5	238,3	304,2	205,2
33	77,6	71,7	76,5	73,8	77,6	71,7	76,5	73,8
Područje D <i>Section D</i>	132,3	109,9	95,4	77,9	112,7	102,3	89,0	86,7
35	132,3	109,9	95,4	77,9	112,7	102,3	89,0	86,7

6.8 INDEKSI OBIMA INDUSTRIJSKE PROIZVODNJE - UKUPNO, PREMA GIG, PODRUČJIMA I OBLASTIMA KD BIH 2010  
VOLUME INDICES OF INDUSTRIAL PRODUCTION - TOTAL, PER MIGs, SECTIONS AND DIVISIONS (NACE Rev.2)

	2015=100						
	2018	2019	I 2020	II 2020	III 2020	IV 2020	
INDUSTRIJA UKUPNO	107,4	104,4	99,9	100,1	96,6	87,5	TOTAL INDUSTRY
PREMA GLAVNIM INDUSTRIJSKIM GRUPACIJAMA							BY MAIN INDUSTRIAL GROUPINGS
AI Intermedijarni proizvodi	104,7	99,9	88,8	93,2	93,0	91,5	Intermediate goods
AE Energija	107,4	102,2	123,3	108,4	98,9	87,3	Energy
BB Kapitalni proizvodi	109,8	107,8	91,2	96,5	97,6	79,7	Capital goods
CD Trajni proizvodi za široku potrošnju	122,0	129,4	104,9	112,4	85,4	55,5	Durable consumer goods
CN Netrajni proizvodi za široku potrošnju	108,7	109	94,1	101,7	100,5	90,5	Non - durable consumer goods
PREMA PODRUČJIMA I OBLASTIMA KD-a							BY SECTIONS AND DIVISIONS OF CEA
B VAĐENJE RUDA I KAMENA	115,3	99,1	110,4	115,1	113,5	117,1	MINING AND QUARRYING
05 Vađenje ugljena i lignita	115,0	100,5	110,2	110,7	107,5	111,2	Mining of coal and lignite
07 Vađenje metalnih ruda	104,8	96,6	102,1	132,2	117,1	140,9	Mining of metal ores
08 Vađenje ostalih ruda i kamena	116,1	92	110,3	134,7	144,5	143,5	Other mining and quarrying
C PRERAĐIVAČKA INDUSTRIJA	107,2	86,8	91,1	96,1	94,8	86,2	MANUFACTURING
10 Proizvodnja prehrambenih proizvoda	102,5	95,8	102,3	103,0	112,6	106,3	Manufacture of food products
11 Proizvodnja pića	106,6	49	52,2	51,9	99,2	72,9	Manufacture of beverages
12 Proizvodnja duhanskih proizvoda	47,1	24,8	9,1	9,0	21,3	6,6	Manufacture of tobacco products
13 Proizvodnja tekstila	102,4	126,5	79,5	85,6	51,3	36,3	Manufacture of textiles
14 Proizvodnja odjeće	112,6	87,3	114,5	124,7	104,1	120,4	Manufacture of wearing apparel
15 Proizvodnja kože i srodnih proizvoda	102,0	99,6	94,3	93,8	81,8	59,8	Manufacture of leather and related products
16 Prerada drva i proizvoda od drva i pluta, osim namještaja; proizvodnja predmeta od slame i pletarskih materijala	97,6	84,8	74,3	79,4	77,6	69,9	Manufacture of wood and of products of wood and cork, except furniture; manufacture of articles of straw and plaiting materials
17 Proizvodnja papira i proizvoda od papira	95,7	110,4	96,0	100,8	61,4	82,6	Manufacture of paper and paper products
18 Štampanje i umnožavanje snimljenih zapisa	119,3	89,4	106,5	100,4	92,5	69,7	Printing and reproduction of recorded media
19 Proizvodnja koksa i rafiniranih naftnih proizvoda	103,5	90,2	89,2	82,6	97,0	77,3	Manufac. of coke and refined petrol. products
20 Proizvodnja hemikalija i hemijskih proizvoda	111,2	103,9	107,8	89,0	96,7	99,2	Manufacture of chemic. and chemi. products
21 Proizvodnja osnovnih farmaceutskih proizvoda i farmaceutskih preparata	125,1	72,4	88,8	123,9	80,8	133,6	Manufacture of basic pharmaceutical products and pharmaceutical preparations
22 Proizvodnja proizvoda od gume i plastičnih masa	128,0	87,7	114,9	125,4	118,1	102,3	Manufacture of rubber and plastic products
23 Proizvodnja ostalih nemetalnih mineralnih proizvoda	85,7	60,9	56,3	77,6	90,7	94,9	Manufac. of other non-metallic mine. Produ.
24 Proizvodnja baznih metala	98,9	82	70,5	72,2	72,7	71,5	Manufacture of basic metals
25 Proizvodnja gotovih metalnih proizvoda, osim mašina i opreme	123,2	86	101,4	101,4	103,7	91,0	Manufacture of fabricated metal products, except machinery and equipment
26 Proizvodnja računara te elektroničkih i optičkih proizvoda	264,1	86,4	266,9	303,3	311,9	311,4	Manufacture of computer, electronic and optical products
27 Proizvodnja električne opreme	105,3	97,9	106,8	108,9	139,4	110,8	Manufacture of electrical equipment

6.8 INDEKSI OBIMA INDUSTRIJSKE PROIZVODNJE - UKUPNO, PREMA GIG, PODRUČJIMA I OBLASTIMA KD BIH 2010 (nastavak)  
VOLUME INDICES OF INDUSTRIAL PRODUCTION - TOTAL, PER MIGs, SECTIONS AND DIVISIONS (NACE Rev.2), (continued)

	2015=100						
	2018	2019	I 2020	II 2020	III 2020	IV 2020	
28 Proizvodnja mašina i uređaja, d. n.	106,3	86,2	89,0	106,0	98,1	94,7	<i>Manufacture of machinery and equipment n.e.c.</i>
29 Proizvodnja motornih vozila, prikolica i poluprikolica	90,9	88,5	82,8	88,3	79,6	50,4	<i>Manufacture of motor vehicles, trailers and semi-trailers</i>
30 Proizvodnja ostalih prijevoznih sredstava	34,6	121,7	42,5	42,8	31,3	25,3	<i>Manufacture of other transport equipment</i>
31 Proizvodnja namještaja	124,8	81,2	107,8	115,1	87,5	57,3	<i>Manufacture of furniture</i>
32 Ostala prerađivačka industrija	186,3	68,4	159,3	249,8	432,6	229,6	<i>Other manufacturing</i>
33 Popravak i instaliranje mašina i opreme	82,8	103,8	77,6	71,7	76,5	73,8	<i>Repa and installation of machinery and equipment</i>
D PROIZVODNJA I SNABDIJEVANJE/OPSKRBA ELEKTRIČNOM ENERGIJOM I PLINOM (OSIM GRANE 35.3) <sup>1)</sup>	104,5	133,3	132,3	109,9	95,4	77,9	<i>ELECTRICITY AND GAS SUPPLY (EXCEPT GROUP 35.3)</i>
35 Proizvodnja i snabdijevanje/opskrba električnom energijom i plinom (osim grane 35.3)	104,5	133,3	132,3	109,9	95,4	77,9	<i>Electricity and gas supply (except group 35.3)</i>
1) Grana djelatnosti 35.3, Proizvodnja i snabdijevanje parom i klimatizacija							<i>Group of activity 35.3, Steam and air conditioning supply</i>

Napomena: Prethodni podaci

Note: Preliminary data

**INDUSTRIJA**  
*INDUSTRY*

**6.9 MJESEČNE STOPE PROMJENA IZRAČUNATE IZ DESEZONIRANIH INDEKSA PROMETA U INDUSTRIJI, april/travanj 2020.**  
*MONTH-ON-MONTH GROWTH RATES CALCULATED FROM SEASONALLY ADJUSTED INDICES ON TURNOVER IN INDUSTRY, April 2020*

	XI 2019 X 2019	XII 2019 XI 2019	I 2020 XII 2019	II 2020 I 2020	III 2020 II 2020	IV 2020 III 2020	
Ukupno industrija Prema GIG-u 2009.	-1,8	-1,6	3,4	0,3	-7,4	-8,3	<i>Total industry According to MIGs 2009.</i>
AI Intermedijarni proizvodi	-0,3	1,6	5,3	-2,0	-8,9	-9,0	<i>Intermediate goods</i>
AE Energija	3,1	1,1	-9,9	1,3	11,4	-15,5	<i>Energy</i>
BB Kapitalni proizvodi	-3,7	-5,7	11,7	-3,2	-11,2	-13,6	<i>Capital goods</i>
CD Trajni proizvodi za široku potrošnju	-0,8	-4,0	-2,8	2,9	-13,5	-15,8	<i>Consumer durables</i>
CN Netrajni proizvodi za široku potrošnju Prema tržištima	-3,5	-1,5	9,5	-2,2	-1,4	-17,9	<i>Consumer non-durables According to markets</i>
Prodaja na domaće tržište	-1,4	2,0	0,5	-3,4	3,3	-6,6	<i>Domestic industrial turnover</i>
Prodaja na strano tržište	-2,1	-4,5	5,9	3,3	-15,7	-9,9	<i>Non-domestic industrial turnover</i>

**6.10 GODIŠNJE STOPE PROMJENA IZRAČUNATE IZ KALENDARSKI PRILAGOĐENIH INDEKSA PROMETA U INDUSTRIJI, april/travanj 2020.**  
*YEAR-ON-YEAR GROW RATES CALCULATED FROM WORKING-DAY ADJUSTED INDICES ON TURNOVER IN INDUSTRY, April 2020*

	XII 2019 XII 2018	I 2020 I 2019	II 2019 II 2018	III 2020 III 2019	IV 2020 IV 2019	I-IV 2020 I-IV 2019	
Ukupno industrija Prema GIG-u 2009.	-6,7	2,6	-1,7	-12,4	-30,8	-11,8	<i>Total industry According to MIGs 2009.</i>
AI Intermedijarni proizvodi	-10,1	-0,6	-7,2	-17,2	-30,4	-14,9	<i>Intermediate goods</i>
AE Energija	-6,6	-17,3	-12,3	-12,0	-22,5	-16,0	<i>Energy</i>
BB Kapitalni proizvodi	-13,4	16,3	3,8	-26,2	-47,3	-18,3	<i>Capital goods</i>
CD Trajni proizvodi za široku potrošnju	9,5	1,8	9,9	-23,0	-47,9	-16,1	<i>Consumer durables</i>
CN Netrajni proizvodi za široku potrošnju Prema tržištima	-3,4	9,2	5,0	4,2	-21,5	-1,6	<i>Consumer non-durables According to markets</i>
Prodaja na domaće tržište	5,3	14,9	-0,3	2,7	-22,4	-2,7	<i>Domestic industrial turnover</i>
Prodaja na strano tržište	-16,6	-5,6	-2,6	-23,3	-36,8	-18,2	<i>Non-domestic industrial turnover</i>

**6.11 IZVORNI INDEKSI PROMETA U INDUSTRIJI-UKUPNO, PREMA GIG, april/travanj 2020.**  
*GROSS INDICES ON TURNOVER IN INDUSTRY-TOTAL, PER MIGs, April 2020*

	Struktura Structure	IV 2020 Ø 2019	IV 2020 IV 2019	I-IV 2020 I-IV 2019	
Ukupno industrija Prema GIG-u 2009.	100,00	77,7	68,9	87,2	<i>Total industry According to MIGs 2009.</i>
AI Intermedijarni proizvodi	47,66	81,3	69,8	84,1	<i>Intermediate goods</i>
AE Energija	7,66	84,4	77,6	84,0	<i>Energy</i>
BB Kapitalni proizvodi	14,01	66,0	52,5	82,5	<i>Capital goods</i>
CD Trajni proizvodi za široku potrošnju	5,66	56,7	53,0	84,8	<i>Consumer durables</i>
CN Netrajni proizvodi za široku potrošnju Prema tržištima	25,01	79,9	79,0	98,4	<i>Consumer non-durables According to markets</i>
Prodaja na domaće tržište	43,61	85,2	77,6	96,7	<i>Domestic industrial turnover</i>
Prodaja na strano tržište	56,39	71,8	62,5	80,6	<i>Non-domestic industrial turnover</i>

6.12 DESEZONIRANI INDEKSI - UKUPNO  
SEASONALLY ADJUSTED INDICES - TOTAL

2015=100

Godina Year	Mjesec Month	Ukupno Total	Prema glavnim industrijskim grupacijama By main industrial groupings				
			Intermedijarni proizvodi Intermediate goods	Energija Energy	Kapitalni proizvodi Capital goods	Trajni proizvodi za široku potrošnju Consumer durables	Netrajni proizvodi za široku potrošnju Consumer non-durables
2017	I	100,1	92,0	105,3	95,8	118,6	101,3
	II	105,2	98,7	120,0	105,2	125,7	107,1
	III	110,0	109,4	143,5	103,3	130,1	109,3
	IV	108,4	107,3	127,0	102,5	129,6	107,3
	V	108,7	109,5	107,2	100,2	131,9	106,9
	VI	107,1	109,6	101,8	104,8	132,9	101,4
	VII	116,0	115,2	116,6	110,4	135,5	117,3
	VIII	118,2	119,0	117,5	118,9	127,2	118,3
	IX	116,6	114,9	119,5	116,5	131,0	115,0
	X	118,9	120,0	129,8	122,6	129,5	115,0
	XI	116,1	115,4	121,7	119,2	133,4	115,8
	XII	118,6	118,7	139,8	128,3	134,1	111,2
2018	I	122,8	129,3	133,8	118,2	130,2	111,2
	II	114,0	111,4	127,1	111,2	128,4	109,3
	III	117,5	111,9	138,5	114,1	132,7	112,3
	IV	117,5	113,5	127,1	118,7	136,7	123,3
	V	121,8	124,3	133,8	111,4	136,6	117,2
	VI	119,7	118,3	126,1	110,7	135,1	118,3
	VII	122,9	124,9	135,7	124,2	133,5	109,9
	VIII	120,8	123,4	126,5	121,2	138,5	108,1
	IX	122,3	123,4	128,6	123,9	139,7	113,0
	X	122,3	125,6	146,6	124,6	141,4	111,3
	XI	124,4	126,8	141,2	123,4	142,2	113,0
	XII	119,8	115,1	127,5	127,8	140,2	116,9
2019	I	116,2	112,2	129,8	118,5	146,1	114,7
	II	120,8	119,9	123,9	126,9	144,5	116,2
	III	121,6	118,6	137,6	146,5	152,4	115,2
	IV	130,4	127,3	132,0	161,4	165,3	121,0
	V	124,8	112,3	130,2	157,8	157,6	119,8
	VI	129,0	121,1	121,1	161,2	154,1	114,9
	VII	116,1	109,7	123,4	127,4	152,1	112,0
	VIII	111,8	101,1	97,1	122,0	144,2	116,0
	IX	115,5	106,2	109,0	126,4	149,2	115,1
	X	113,3	103,2	114,2	125,0	150,7	118,4
	XI	111,3	102,9	117,8	120,3	149,5	114,3
	XII	109,5	104,6	119,2	113,5	143,4	112,6
2020	I	113,2	110,1	107,4	126,8	139,5	123,3
	II	113,6	108,0	108,7	122,8	143,6	120,5
	III	105,2	98,3	121,1	109,0	124,2	118,9
	IV	96,4	89,5	102,3	94,2	104,6	97,6



6.13 KALENDARSKI PRILAGOĐENI INDEKSI - UKUPNO  
WORKING-DAY ADJUSTED INDICES - TOTAL

2015=100

Godina Year	Mjesec Month	Ukupno Total	Prema glavnim industrijskim grupacijama By main industrial groupings				
			Intermedijarni proizvodi Intermediate goods	Energija Energy	Kapitalni proizvodi Capital goods	Trajni proizvodi za široku potrošnju Consumer durables	Netrajni proizvodi za široku potrošnju Consumer non-durables
2017	I	82,7	79,6	105,3	76,5	109,7	80,5
	II	93,8	89,6	120,0	97,7	124,1	89,1
	III	112,2	111,0	143,5	102,6	131,7	107,1
	IV	112,0	113,3	127,0	103,4	125,8	106,8
	V	111,2	114,0	107,2	104,8	131,5	105,8
	VI	113,0	115,7	101,8	118,2	129,6	106,1
	VII	119,6	120,6	116,6	104,9	134,5	124,8
	VIII	123,6	122,4	117,5	110,2	123,6	131,5
	IX	120,4	118,7	119,5	125,4	134,9	121,1
	X	126,3	128,0	129,8	136,9	138,8	115,7
	XI	120,3	117,4	121,7	125,0	140,7	117,8
	XII	114,2	105,0	139,8	117,3	135,0	123,1
2018	I	108,7	115,0	133,8	100,1	122,5	89,5
	II	102,7	103,0	127,1	104,2	121,3	92,0
	III	115,1	111,4	138,5	117,3	130,7	110,3
	IV	120,4	118,0	127,1	123,4	136,1	121,3
	V	125,5	127,5	133,8	123,5	138,8	116,4
	VI	125,7	125,7	126,1	132,5	129,9	123,6
	VII	125,6	130,6	135,7	116,2	131,4	115,3
	VIII	121,0	123,9	126,5	102,9	131,3	119,1
	IX	125,6	127,2	128,6	129,8	141,4	119,2
	X	131,5	134,9	146,6	135,2	150,4	112,4
	XI	128,1	130,0	141,2	123,7	149,5	115,4
	XII	111,7	100,8	127,5	107,9	137,0	128,4
2019	I	103,3	101,2	129,8	99,7	141,8	94,0
	II	112,4	113,1	123,9	122,0	141,8	99,2
	III	122,8	118,0	137,6	157,7	151,4	113,8
	IV	134,6	131,6	132,0	168,8	163,5	116,8
	V	128,2	113,7	130,2	193,2	164,3	118,7
	VI	136,3	129,7	121,1	220,8	148,7	120,2
	VII	118,5	114,5	123,4	116,8	151,1	116,6
	VIII	107,2	98,0	97,1	99,3	134,8	126,9
	IX	117,1	109,2	109,0	131,0	151,9	121,7
	X	119,9	110,8	114,2	133,4	164,8	120,7
	XI	113,7	106,2	117,8	118,6	165,2	116,0
	XII	104,2	90,7	119,2	93,4	150,1	124,0
2020	I	105,9	100,6	107,4	115,9	144,4	102,7
	II	110,5	104,9	108,7	126,6	155,9	104,1
	III	107,6	97,7	121,1	116,4	116,5	118,6
	IV	93,2	91,6	102,3	88,9	85,3	91,7

6.14 IZVORNI INDEKSI PROMETA U INDUSTRIJI - UKUPNO  
GROSS INDUSTRIAL TURNOVER INDEX - TOTAL

2015=100

Godina Year	Mjesec Month	Ukupno Total	Prema glavnim industrijskim grupacijama By main industrial groupings				
			Intermedijarni proizvodi Intermediate goods	Energija Energy	Kapitalni proizvodi Capital goods	Trajni proizvodi za široku potrošnju Consumer durables	Netrajni proizvodi za široku potrošnju Consumer non-durables
2017	I	82,7	79,6	105,3	76,5	109,7	80,5
	II	95,1	91,5	120,0	97,7	124,1	89,1
	III	114,8	114,6	143,5	104,5	131,7	107,9
	IV	108,6	108,4	127,0	99,1	125,8	104,5
	V	111,4	114,5	107,2	105,7	131,5	106,2
	VI	113,3	116,1	101,8	119,1	129,6	106,6
	VII	118,5	118,9	116,6	101,5	134,5	122,8
	VIII	124,5	123,7	117,5	112,7	123,6	133,2
	IX	119,6	117,6	119,5	122,9	134,9	120,0
	X	126,1	127,8	129,8	136,3	138,8	115,5
	XI	121,6	119,4	121,7	129,8	140,7	119,8
	XII	112,7	102,8	139,8	112,9	135,0	120,5
2018	I	108,9	115,4	133,8	100,9	122,5	89,9
	II	104,0	104,9	127,1	104,2	121,3	92,0
	III	113,3	109,0	138,5	115,8	130,7	109,7
	IV	121,4	119,2	127,1	121,8	136,1	120,6
	V	125,8	127,9	133,8	124,5	138,8	116,9
	VI	125,0	124,6	126,1	129,7	129,9	122,4
	VII	125,5	130,4	135,7	115,7	131,4	115,1
	VIII	121,6	124,8	126,5	104,6	131,3	120,2
	IX	124,2	125,0	128,6	124,6	141,4	116,9
	X	132,4	136,2	146,6	138,5	150,4	113,7
	XI	129,1	131,6	141,2	127,3	149,5	116,8
	XII	110,3	98,7	127,5	103,7	137,0	125,9
2019	I	103,5	101,6	129,8	100,6	141,8	94,4
	II	113,7	115,0	123,9	122,0	141,8	99,2
	III	123,4	118,6	137,6	150,8	151,4	111,5
	IV	133,2	129,8	132,0	171,9	163,5	117,8
	V	128,5	114,1	130,2	195,0	164,3	119,1
	VI	134,9	127,6	121,1	210,5	148,7	117,7
	VII	119,4	115,8	123,4	119,7	151,1	118,0
	VIII	107,0	97,8	97,1	98,9	134,8	126,6
	IX	116,7	108,5	109,0	129,5	151,9	121,1
	X	120,8	112,1	114,2	136,6	164,8	122,0
	XI	113,0	105,1	117,8	116,1	165,2	114,9
	XII	103,8	90,0	119,2	92,4	150,1	123,2
2020	I	106,2	101,0	107,4	116,9	144,4	103,1
	II	106,0	98,2	108,7	123,9	155,9	103,1
	III	110,2	101,2	121,1	118,4	116,5	119,7
	IV	91,7	89,7	102,3	90,5	85,3	92,4

7.1 INDEKSI IZDATIH/IZDANIH ODOBRENJA ZA GRAĐENJE, april 2020.  
INDICES OF BUILDING PERMITS ISSUED, April 2020

	IV 2020 Ø 2019	IV 2020 IV 2019	I-IV 2020 I-IV 2019	
Ukupno	54,4	52,9	75,6	Total
Objekti visokogradnje	54,1	54,9	75,6	Buildings
Stambene zgrade	60,0	55,3	77,3	Residential buildings
Nestambene zgrade	59,8	53,9	71,5	Non-residential buildings
Objekti niskogradnje	55,8	45,8	75,0	Civil engineering

7.2 ODOBRENJA ZA GRAĐENJE - PREDVIĐENI STANOVİ  
BUILDING PERMITS ISSUED - PLANNED DWELLINGS

	Indeksi Indices			
	IV 2020 Ø 2019	IV 2020 IV 2019	I-IV 2020 I-IV 2019	
Broj predviđenih stanova	79,4	67,9	82,8	Number of planned dwellings
Korisna površina predviđenih stanova	75,2	70,6	86,6	Useful floor area of planned dwellings

7.3 IZDATA/IZDANA ODOBRENJA ZA GRAĐENJE PREMA VRSTI RADOVA, april 2020.  
BUILDING PERMITS ISSUED BY TYPE OF WORKS, April 2020

Vrsta radova	Ukupno Total	Objekti visokogradnje Buildings	Objekti niskogradnje Civil engineering	Type of works
Ukupno	139	112	27	Total
Novogradnja	129	104	25	New construction
Dogradnja/Nadogradnja	5	5	-	Upgrade/Extension
Obnavljanje starih urušenih zgrada	1	1	-	Renewal of old, ruinous or abandoned buildings
Prenamjena nestambenog prostora u nove stanove	2	2	-	Conversion of non-residential space into new dwellings
Ostale prenamjene prostora u zgradama	-	-	-	Other conversion of space in buildings
Ostale rekonstrukcije	2	-	2	Other reconstruction

7.4 STANOVİ U OBJEKTIMA VISOKOGRADNJE ZA KOJE SU IZDATA/IZDANA ODOBRENJA ZA GRAĐENJE PREMA VRSTI ZGRADA, RADOVA I BROJU SOBA  
DWELLINGS IN BUILDINGS FOR WHICH PERMITS WERE ISSUED, BY TYPE OF BUILDINGS, TYPE OF WORKS AND NUMBER OF ROOMS  
april 2020./April 2020

	Broj stanova Number of dwellings	Korisna površina, m <sup>2</sup> Useful floor area, m <sup>2</sup>	Stanovi prema broju soba Dwellings by number of rooms					
			1-sobni 1 room	2-sobni 2 rooms	3-sobni 3 rooms	4-sobni 4 rooms	5-sobni i više 5 or more rooms	
Ukupno	240	21.838	16	87	75	36	26	Total
Stanovi u novim zgradama	233	20.981	15	85	73	35	25	Dwellings in new construction
Stambene zgrade	231	20.644	15	85	73	33	25	Residential building with:
sa jednim stanom	56	8.444	4	6	10	17	19	one dwelling
sa dva stana	175	12.200	11	79	63	16	6	two dwellings
i više stanova								or more dwellings
Nestambene zgrade	2	337	-	-	-	2	-	Non-residential buildings
Stanovi dobijeni dogradnjom/nadogradnjom	2	513	-	-	-	1	1	Dwellings obtained by upgrade/extension
Stanovi dobijeni obnavljanjem starih urušenih zgrada	1	72	-	-	1	-	-	Dwellings obtained renewing old collapsed buildings
Stanovi dobijeni prenamjenom nestambenog prostora	4	272	1	2	1	-	-	Dwelling obtained by converting non-residential buildings

8.1 CESTOVNI PRIJEVOZ ROBE I PUTNIKA, I tromjesečje 2020. godine  
ROAD TRANSPORT OF GOODS AND PASSENGERS, 1<sup>st</sup> quarter 2020

	I tromjesečje 1 quarter 2020	Index I-III 2020 X-XII 2019	Index I-III 2020 I-III 2019	
<b>CESTOVNI PRIJEVOZ ROBE</b> ROAD FREIGHT TRANSPORT				
Pređeni kilometri vozila, 000	86.900	84,9	92,9	Vehicle-kilometers, 000
Prevezena roba, 000 t	1.422	90,8	91,8	Goods carried, 000 t
Tonski kilometri, 000	632.524	85,5	94,2	Tonne-kilometers, 000
<b>CESTOVNI PRIJEVOZ PUTNIKA</b> ROAD PASSENGER TRANSPORT				
Pređeni kilometri vozila, 000	12.349	73,4	76,0	Vehicle-kilometers, 000
Prevezeni putnici, 000	1.396	70,7	80,2	Passengers carried, 000
Putnički kilometri, 000	245.720	66,1	82,7	Passenger-kilometers, 000
<b>GRADSKO - PRIGRADSKI PRIJEVOZ</b> URBAN - SUBURBAN TRANSPORT				
Pređeni kilometri vozila ukupno, 000	5.576	78,5	75,3	Total vehicle-kilometers, 000
Tramvaji	449	79,8	81,6	Trams (street-cars)
Autobusi	4.804	77,7	73,8	Buses
Trolejbusi	323	90,2	93,1	Trolleybuses
Prevezeni putnici, 000	20.375	76,0	79,0	Passengers carried, 000
Tramvaji	8.618	84,5	81,7	Trams (street-cars)
Autobusi	9.171	72,3	76,0	Buses
Trolejbusi	2.586	65,9	81,7	Trolleybuses
Napomena: Prethodni podaci				Note: Preliminary data

**8.2 PROMET U PRIJEVOZNIM I SKLADIŠNIM DJELATNOSTIMA - SEZONSKI I KALENDARSKI PRILAGOĐENI INDEKSI UKUPNOG PROMETA, I tromjesečje 2020.**

*TURNOVER OF TRANSPORTATION AND STORAGE ACTIVITIES - SEASONALLY AND WORKING-DAY ADJUSTED TOTAL TURNOVER INDICES, 1<sup>st</sup> quarter 2020.*

	Kalendarski prilagođeni podaci <i>Working-day adjusted data</i>		Sezonski prilagođeni podaci <i>Seasonally adjusted data</i>		
	<u>I-III 2020</u> Ø 2015	<u>I-III 2020</u> I-III 2019	<u>I-III 2020</u> Ø 2015	<u>I-III 2020</u> X-XII 2019	
UKUPNO PRIJEVOZ I SKLADIŠTENJE	94,5	85,6	110,2	92,9	TOTAL TRANSPORTATION AND STORAGE
Kopneni prijevoz i cjevovodni transport	95,9	89,5	107,1	94,6	<i>Land transport and transport via pipelines</i>
Zračni prijevoz	z	z	z	z	<i>Air transport</i>
Skladištenje i pomoćne djelatnosti u prijevozu	89,1	70,6	125,3	86,6	<i>Warehousing and support activities for transportation</i>

**8.3 PROMET U PRIJEVOZNIM I SKLADIŠNIM DJELATNOSTIMA - IZVORNI, NEPRILAGOĐENI INDEKSI UKUPNOG PROMETA, I tromjesečje 2020.**

*TURNOVER OF TRANSPORTATION AND STORAGE ACTIVITIES - GROSS, UNADJUSTED TOTAL TURNOVER INDICES, 1<sup>st</sup> quarter 2020.*

	<u>I-III 2020</u> Ø 2015	<u>I-III 2020</u> I-III 2019	<u>I-III 2020</u> X-XII 2019	
UKUPNO PRIJEVOZ I SKLADIŠTENJE	94,5	85,6	76,3	TOTAL TRANSPORTATION AND STORAGE
Kopneni prijevoz i cjevovodni transport	95,9	89,5	81,9	<i>Land transport and transport via pipelines</i>
Zračni prijevoz	z	z	z	<i>Air transport</i>
Skladištenje i pomoćne djelatnosti u prijevozu	89,1	70,6	57,9	<i>Warehousing and support activities for transportation</i>

9.1 DISTRIBUTIVNA TRGOVINA - SEZONSKI I KALENDARSKI PRILAGOĐENI INDEKSI UKUPNOG PROMETA  
DISTRIBUTIVE TRADE SEASONALLY AND WORKING-DAY ADJUSTED TOTAL TURNOVER INDICES

	Kalendarski prilagođeni podaci <i>Working-day adjusted data</i>		Sezonski prilagođeni podaci <i>Seasonally adjusted data</i>		
	I - III 2020 Ø 2015	I - III 2020 I - III 2019	I - III 2020 Ø 2015	I - III 2020 X - XII 2019	
Ukupno	106,2	104,0	124,7	101,0	<i>Total</i>
45 Trgovina na veliko i na malo motornim vozilima i motociklima; popravak motornih vozila i motocikala	120,2	93,6	135,2	93,0	<i>Wholesale and retail trade and repair of motor vehicles and motorcycles</i>
45.1+ Trgovina motornim vozilima, motociklima, 45.3+ te dijelovima i priborom za motorna vozila i 45.4 motocikle	123,1	94,6	137,2	93,3	<i>Sale of motor vehicles, motorcycles, parts and accessories for motor vehicles and motorcycles</i>
45.2 Održavanje i popravak motornih vozila	93,5	82,4	116,3	89,2	<i>Maintenance and repair of motor vehicles</i>
46 Trgovina na veliko, osim trgovine motornim vozilima i motociklima	103,8	105,2	122,2	102,9	<i>Wholesale trade, except of motor vehicles and motorcycles</i>
46.1 Trgovina na veliko uz naknadu ili proviziju	69,6	94,2	85,0	87,9	<i>Wholesale on a fee or contract basis</i>
46.2 Trgovina na veliko poljoprivrednim sirovinama i živim životinjama	122,1	111,9	99,1	130,4	<i>Wholesale of agricultural raw materials and live animals</i>
46.3 Trgovina na veliko hranom, pićem i duhanskim proizvodima	100,1	109,7	115,9	106,5	<i>Wholesale of food, beverages and tobacco</i>
46.4 Trgovina na veliko proizvodima za domaćinstvo	125,4	115,0	134,4	104,5	<i>Wholesale of household goods</i>
46.5 Trgovina na veliko informacijsko-komunikacijskom opremom	102,6	112,6	110,0	103,6	<i>Wholesale of information and communication equipment</i>
46.6 Trgovina na veliko ostalim mašinama, opremom i priborom	155,3	96,9	179,2	83,9	<i>Wholesale of other machinery, equipment and supplies</i>
46.7 Ostala specijalizirana trgovina na veliko	105,9	96,8	134,8	101,9	<i>Other specialised wholesale</i>
46.9 Nespecijalizirana trgovina na veliko	88,8	110,5	103,5	104,0	<i>Non-specialised wholesale trade</i>
47 Trgovina na malo, osim trgovine motornim vozilima i motociklima	110,0	104,5	129,3	99,7	<i>Retail trade, except of motor vehicles and motorcycles</i>
Ostale djelatnosti	75,6	97,1	92,1	102,8	<i>Other activities</i>

Napomena: Prethodni podaci

*Note: previous data*

**UNUTRAŠNJA/UNUTARNJA TRGOVINA**  
**DOMESTIC TRADE**

**9.2 DISTRIBUTIVNA TRGOVINA - IZVORNI, NEPRILAGOĐENI INDEKSI UKUPNOG PROMETA**  
**DISTRIBUTIVE TRADE - GROSS, UNADJUSTED TOTAL TURNOVER INDICES**

	I - III 2020 Ø 2015	I - III 2020 X - XII 2019	I - III 2020 I - III 2019	
Ukupno	106,2	83,4	104,0	Total
45 Trgovina na veliko i na malo motornim vozilima i motociklima; popravak motornih vozila i motocikala	120,2	79,5	93,6	Wholesale and retail trade and repair of motor vehicles and motorcycles
45.1+ Trgovina motornim vozilima, motociklima, te 45.3+ dijelovima i priborom za motorna vozila i motocikle 45.4	123,1	80,9	94,6	Sale of motor vehicles, motorcycles, parts and accessories for motor vehicles and motorcycles
45.2 Održavanje i popravak motornih vozila	93,5	65,8	82,4	Maintenance and repair of motor vehicles
46 Trgovina na veliko, osim trgovine motornim vozilima i motociklima	103,8	84,8	105,2	Wholesale trade, except of motor vehicles and motorcycles
46.1 Trgovina na veliko uz naknadu ili proviziju	69,6	69,8	94,2	Wholesale on a fee or contract basis
46.2 Trgovina na veliko poljoprivrednim sirovinama i živim životinjama	122,1	212,1	111,9	Wholesale of agricultural raw materials and live animals
46.3 Trgovina na veliko hranom, pićem i duhanskim proizvodima	100,1	91,2	109,7	Wholesale of food, beverages and tobacco
46.4 Trgovina na veliko proizvodima za domaćinstvo	125,4	92,3	115,0	Wholesale of household goods
46.5 Trgovina na veliko informacijsko-komunikacijskom opremom	102,6	81,0	112,6	Wholesale of information and communication equipment
46.6 Trgovina na veliko ostalim mašinama, opremom i priborom	155,3	62,1	96,9	Wholesale of other machinery, equipment and supplies
46.7 Ostala specijalizirana trgovina na veliko	105,9	80,6	96,8	Other specialised wholesale
46.9 Nespecijalizirana trgovina na veliko	88,8	84,4	110,5	Non-specialised wholesale trade
47 Trgovina na malo, osim trgovine motornim vozilima i motociklima	110,0	82,2	104,5	Retail trade, except of motor vehicles and motorcycles
Ostale djelatnosti	75,6	83,1	97,1	Other activities

Napomena: Prethodni podaci

Note: previous data

UNUTRAŠNJA/UNUTARNJA TRGOVINA  
DOMESTIC TRADE

DESEZONIRANI I KALENDARSKI PRILAGOĐENI POKAZATELJI <sup>1)</sup>  
SEASONALLY AND WORKING-DAY ADJUSTED INDICATORS <sup>1)</sup>

9.3 TRGOVINA NA MALO - MJESEČNE STOPE PROMJENA IZRAČUNATE IZ DESEZONIRANIH INDEKSA  
MONTH - ON - MONTH GROWTH RATES CALCULATED ON BASIS OF SEASONALLY ADJUSTED INDICES

	XI 2019 X 2019	XII 2019 XI 2019	I 2019 XII 2019	II 2020 I 2020	III 2020 II 2020	IV 2020 III 2020	
Ukupan promet - oblast 47							Total turnover - division 47
Nominalno	0,7	0,1	-3,0	1,4	-9,2	-20,9	Value index
Realno	0,9	1,1	-3,2	1,3	-7,5	-17,9	Volume index
Promet od trgovine na malo							Retail turnover
Nominalno	1,0	0,0	0,0	2,7	-9,6	-22,6	Value index
Realno	0,7	0,1	-0,3	3,3	-9,2	-21,5	Volume index

9.4 TRGOVINA NA MALO - GODIŠNJE STOPE PROMJENA IZRAČUNATE IZ KALENDARSKI PRILAGOĐENIH INDEKSA  
YEAR - ON - YEAR GROWTH RATES CALCULATED ON BASIS OF WORKING DAY ADJUSTED INDICES

	XI 2019 XI 2018	XII 2019 XII 2018	I 2020 I 2019	II 2020 II 2019	III 2020 III 2019	IV 2020 IV 2019	
Ukupan promet - oblast 47							Total turnover - division 47
Nominalno	7,1	8,4	9,1	9,1	-5,7	-32,8	Value index
Realno	7,8	9,2	9,2	9,4	-6,1	-32,3	Volume index
Promet od trgovine na malo							Retail turnover
Nominalno	2,0	3,9	7,1	7,3	-6,5	-34,1	Value index
Realno	3,2	5,5	7,3	8,0	-6,8	-33,9	Volume index

9.5 DESEZONIRANI INDEKSI PROMETA PREMA GLAVNOJ DJELATNOSTI POSLOVNOG SUBJEKTA, KD BiH 2010  
SEASONALLY ADJUSTED TURNOVER INDICES, BY MAIN ACTIVITY OF BUSINESS ENTITY, ACCORDING TO KD BiH 2010

	Ukupan promet Total turnover						
	nominalno Value indices			realno Volume indices			
	II 2020 I 2020	III 2020 II 2020	IV 2020 III 2020	II 2020 I 2020	III 2020 II 2020	IV 2020 III 2020	
47 Trgovina na malo, osim trgovine motornim vozilima i motociklima	101,4	90,8	79,1	101,3	92,5	82,1	Retail trade, except of motor vehicles and motorcycles
47.11+ Trgovina na malo hranom, 47.2 pićem i duhanskim proizvodima	102,9	101,5	75,2	103,0	101,8	74,3	Retail trade of food, beverages and tobacco
47.19+ Trgovina na malo 47.4 do neprehrambenim proizvodima 47.9 (osim trgovine motornim gorivima)	102,9	86,7	83,3	102,5	89,8	88,6	Retail trade of non-food products (except of automotive fuels)
47- Trgovina na malo, 47.30 osim specijalizirane trgovine motornim gorivom	102,9	94,1	79,0	102,8	95,5	81,4	Retail trade, except of automotive fuels in specialised stores

Prethodni podaci

Previous data



UNUTRAŠNJA/UNUTARNJA TRGOVINA  
DOMESTIC TRADE

9.5 DESEZONIRANI INDEKSI PROMETA PREMA GLAVNOJ DJELATNOSTI POSLOVNOG SUBJEKTA, KD BIH 2010 (nastavak)  
SEASONALLY ADJUSTED TURNOVER INDICES, BY MAIN ACTIVITY OF BUSINESS ENTITY, ACCORDING TO KD BIH 2010 (continued)

		Promet od trgovine na malo <i>Turnover from retailing activities</i>						
		nominalno <i>Value indices</i>			realno <i>Volume indices</i>			
		II 2020 I 2020	III 2020 II 2020	IV 2020 III 2020	II 2020 I 2020	III 2020 II 2020	IV 2020 III 2020	
Ukupno		102,7	90,4	77,4	103,3	90,8	78,5	<i>Total</i>
47	Trgovina na malo, osim trgovine motornim vozilima i motociklima	102,9	91,1	77,8	103,5	91,3	78,8	<i>Retail trade, except of motor vehicles and motorcycles</i>
47.11+	Trgovina na malo hranom, pićem i duhanskim proizvodima	103,6	103,4	77,2	103,9	104,1	75,3	<i>Retail trade of food, beverages and tobacco</i>
47.2								
47.19+47.4 do 47.9	Trgovina na malo neprehrambenim proizvodima (osim trgovine mot. gorivima)	103,1	85,1	82,1	103,0	84,9	82,9	<i>Retail trade of non-food products (except of automotive fuels)</i>
47 - 47.30	Trgovina na malo, osim specijalizirane trgovine motornim gorivom	103,3	94,1	79,4	103,4	94,1	78,9	<i>Retail trade, except of automotive fuels in specialised stores</i>
Ostale djelatnosti (izvan G 47)		100,5	82,3	71,5	100,5	83,6	74,6	<i>Other activities (excl. G 47)</i>

9.6 KALENDARSKI PRILAGOĐENI INDEKSI PROMETA PREMA GLAVNOJ DJELATNOSTI POSLOVNOG SUBJEKTA, KD BIH 2010  
WORKING-DAY ADJUSTED TURNOVER INDICES, BY MAIN ACTIVITY OF BUSINESS ENTITY, ACCORDING TO KD BIH 2010

		Ukupan promet <i>Total turnover</i>						
		nominalno <i>Value indices</i>			realno <i>Volume indices</i>			
		II 2020 II 2019	III 2020 III 2019	IV 2020 IV 2019	II 2020 II 2019	III 2020 III 2019	IV 2020 IV 2019	
47	Trgovina na malo, osim trgovine motornim vozilima i motociklima	109,1	94,3	67,2	109,4	93,9	67,7	<i>Retail trade, except of motor vehicles and motorcycles</i>
47.11+	Trgovina na malo hranom, pićem i duhanskim proizvodima	109,6	110,8	77,5	108,5	109,8	76,7	<i>Retail trade of food, beverages and tobacco</i>
47.2								
47.19+47.4 do 47.9	Trgovina na malo neprehrambenim proizvodima (osim trgovine motornim gorivima)	114,1	88,7	64,0	116,0	88,2	62,3	<i>Retail trade of non-food products (except of automotive fuels)</i>
47 - 47.30	Trgovina na malo, osim specijalizirane trgovine motornim gorivom	111,9	99,6	70,5	112,4	98,4	69,0	<i>Retail trade, except of automotive fuels in specialised stores</i>

9.6 KALENDARSKI PRILAGOĐENI INDEKSI PROMETA PREMA GLAVNOJ DJELATNOSTI POSLOVNOG SUBJEKTA, KD BIH 2010 (nastavak)  
WORKING-DAY ADJUSTED TURNOVER INDICES, BY MAIN ACTIVITY OF BUSINESS ENTITY, ACCORDING TO KD BIH 2010 (continued)

		Promet od trgovine na malo <i>Turnover from retailing activities</i>						
		nominalno <i>Value indices</i>			realno <i>Volume indices</i>			
		II 2020 II 2019	III 2020 III 2019	IV 2020 IV 2019	II 2020 II 2019	III 2020 III 2019	IV 2020 IV 2019	
Ukupno		107,3	93,5	65,9	108,0	93,2	66,1	<i>Total</i>
47	Trgovina na malo, osim trgovine motornim vozilima i motociklima	107,0	94,3	66,9	107,7	94,0	67,2	<i>Retail trade, except of motor vehicles and motorcycles</i>
47.11+	Trgovina na malo hranom, pićem i duhanskim proizvodima	109,9	113,3	80,2	108,8	112,1	79,3	<i>Retail trade of food, beverages and tobacco</i>
47.2								
47.19+47.4 do 47.9	Trgovina na malo neprehrambenim proizvodima (osim trgovine motornim gorivima)	117,1	89,4	65,1	119,2	89,2	63,1	<i>Retail trade of non-food products (except of automotive fuels)</i>
47 - 47.30	Trgovina na malo, osim specijalizirane trgovine motornim gorivom	113,4	101,5	72,6	114,1	100,4	70,8	<i>Retail trade, except of automotive fuels in specialised stores</i>
Ostale djelatnosti (izvan G 47)		111,3	83,4	52,3	112,1	83,0	52,6	<i>Other activities (excl. G 47)</i>
Prethodni podaci								<i>Previous data</i>

**UNUTRAŠNJA/UNUTARNJA TRGOVINA**

DOMESTIC TRADE

**9.7 KALENDARSKI PRILAGOĐENI INDEKSI PROMETA PREMA GLAVNOJ DJELATNOSTI POSLOVNOG SUBJEKTA, KD BIH 2010**  
 WORKING-DAY ADJUSTED TURNOVER INDICES, BY MAIN ACTIVITY OF BUSINESS ENTITY, ACCORDING TO KD BIH 2010

€ 2015=100

		Ukupan promet Total turnover						
		nominalno Value indices			realno Volume indices			
		II 2020 € 2015	III 2020 € 2015	IV 2020 € 2015	II 2020 € 2015	III 2020 € 2015	IV 2020 € 2015	
47	Trgovina na malo, osim trgovine motornim vozilima i motociklima	110,9	112,1	87,0	109,4	109,8	85,8	Retail trade, except of motor vehicles and motorcycles
47.11+ 47.2	Trgovina na malo hranom, pićem i duhanskim proizvodima	112,1	132,7	99,0	107,5	127,2	94,5	Retail trade of food, beverages and tobacco
47.19+ 47.4 do 47.9	Trgovina na malo neprehrambenim proizvodima (osim trgovine motornim gorivima)	110,8	104,1	82,5	117,6	108,0	83,4	Retail trade of non-food products (except of automotive fuels)
47 - 47.30	Trgovina na malo, osim specijalizirane trgovine motornim gorivom	111,4	118,0	90,5	112,7	117,3	88,8	Retail trade, except of automotive fuels in specialised stores

**9.7 KALENDARSKI PRILAGOĐENI INDEKSI PROMETA PREMA GLAVNOJ DJELATNOSTI POSLOVNOG SUBJEKTA, KD BIH 2010 (nastavak)**  
 WORKING-DAY ADJUSTED TURNOVER INDICES, BY MAIN ACTIVITY OF BUSINESS ENTITY, ACCORDING TO KD BIH 2010 (continued)

€ 2015=100

		Promet od trgovine na malo Turnover from retailing activities						
		nominalno Value indices			realno Volume indices			
		II 2020 € 2015	III 2020 € 2015	IV 2020 € 2015	II 2020 € 2015	III 2020 € 2015	IV 2020 € 2015	
Ukupno		110,0	112,8	86,5	109,0	110,8	85,1	Total
47	Trgovina na malo, osim trgovine motornim vozilima i motociklima	111,5	115,3	89,0	110,5	113,3	87,6	Retail trade, except of motor vehicles and motorcycles
47.11+ 47.2	Trgovina na malo hranom, pićem i duhanskim proizvodima	117,4	142,1	107,0	112,6	136,3	102,1	Retail trade of food, beverages and tobacco
47.19+ 47.4 do 47.9	Trgovina na malo neprehrambenim proizvodima (osim trgovine motornim gorivima)	109,0	100,7	81,4	116,3	105,1	82,3	Retail trade of non-food products (except of automotive fuels)
47 - 47.30	Trgovina na malo, osim specijalizirane trgovine motornim gorivom	113,0	120,6	93,7	114,5	120,1	91,8	Retail trade, except of automotive fuels in specialised stores
Ostale djelatnosti (izvan G 47)		93,5	84,7	58,6	92,8	83,1	57,8	Other activities (excl. G 47)

 Prethodni podaci  
 Previous data

**UNUTRAŠNJA/UNUTARNJA TRGOVINA**  
**DOMESTIC TRADE**

**IZVORNI, NEPRILAGOĐENI POKAZATELJI**  
**GROSS, NON-ADJUSTED INDICATORS**

**9.8 NOMINALNI INDEKSI OD TRGOVINE NA MALO PREMA TRGOVAČKIM STRUKAMA**  
**VALUE INDICES OF RETAIL TRADE BY BRANCHES**

		<u>IV 2020</u> III 2020	<u>IV 2020</u> IV 2019	<u>I-IV 2020</u> I-IV 2019	Struktura Structure % IV 2020	
Ukupno		77,6	66,0	67,4	100,0	<i>Total</i>
11	Nespecijalizirane prodavnice/ prodavaonice živežnim namirnicama	78,1	82,2	78,5	40,8	<i>Non-specialized stores of food</i>
19	Ostale nespecijalizirane prodavnice/prodavaonice	75,5	64,3	68,8	10,5	<i>Other non-specialized stores</i>
21+22+23+ 24+25+26+29	Specijalizirane prodavnice/prodavaonice živežnim namirnicama	80,1	64,5	65,3	4,4	<i>Specialized stores with food, beverages and tobacco</i>
30	Motorna goriva i maziva	71,7	46,5	52,1	18,1	<i>Automotive fuels and lubricants</i>
51+71+72	Tekstil, obuća, odjevni i kožni predmeti	–	–	39,2	0,6	<i>Textiles, clothes, footwear and leather products</i>
52	Željezna roba, boje, staklo i ostali građevinski materijal u specijalnim prodavnicama /prodavaonicama	113,3	77,6	75,1	8,1	<i>Hardware, paints and glass in specialised store</i>
54+59	Namještaj, oprema za rasvjetu, električni i ostali aparati za domaćinstvo/kućanstvo	101,3	53,6	55,2	2,4	<i>Furniture, lighting equipment, electrical and other household appliances,</i>
73+74+75	Apoteke/ljekame, medicinski i ortopedski proizvodi, kozmetički i toaletni proizvodi	69,9	84,8	84,2	9,5	<i>Dispensing chemist, medical and orthopaedic, cosmetic and toilet goods</i>
41+42+43+ 53+61+61+ 64+65+76+ 77+78	Ostala trgovina na malo u spec. prodavnicama/prodavaonicama	106,4	96,3	77,3	4,5	<i>Other retail sale in specialised stores</i>
79-99	Ostala trgovina na malo izvan prodavnica/prodavaonica	114,6	106,4	80,3	1,2	<i>Other retail sale not in stores</i>

Prethodni podaci

*Previous data*

**UNUTRAŠNJA/UNUTARNJA TRGOVINA**
**DOMESTIC TRADE**
**9.9 OSTALE USLUŽNE DJELATNOSTI- SEZONSKI I KALENDARSKI PRILAGOĐENI INDEKSI UKUPNOG PROMETA**  
**OTHER SERVICES - SEASONALLY AND WORKING-DAY ADJUSTED TOTAL TURNOVER INDICES**

	Kalendarski prilagođeni podaci <i>Working-day adjusted data</i>		Desezonirani podaci <i>Seasonally adjusted data</i>	
	I - III 2020 Ø 2015	I-III 2020 I-III 2019	I-III 2020 X-XII 2019	
UKUPNO	107,3	104,6	102,0	<i>Total</i>
H53 Poštanske i kurirske djelatnosti	109,9	99,6	97,8	<i>Postal and courier activities</i>
J Informacije i komunikacije	107,9	105,4	99,0	<i>Information and communication</i>
58 Izdavačke djelatnosti	61,2	82,9	92,6	<i>Publishing activities</i>
59 Proizvodnja filmova, televizijskog programa, djel.snimanja zvučnih zapisa i izdavanja muzičkih zapisa	99,1	128,6	113,6	<i>Motion picture, video and television programme production, sound recording and music publishing activities</i>
60 Emitiranje programa	115,8	106,8	93,5	<i>Programming and broadcasting activities</i>
61 Telekomunikacije	86,7	98,5	97,9	<i>Telecommunications</i>
62 Računarsko programiranje, savjetovanje i djel. u vezi s njima	199,6	120,6	103,2	<i>Computer programming, consultancy and related activities</i>
63 Informacijske uslužne djelatnosti	290,6	131,2	94,3	<i>Information service activities</i>
M Stručne, naučne i tehničke djelatnosti	99,9	104,6	108,9	<i>Professional, scientific and technical activities</i>
69 + 70.2 Pravne i računovodstvene djelatnosti i savjetovanje u vezi s upravljanjem	138,8	98,2	95,7	<i>Legal and accounting activities and management consultancy activities</i>
71 Arhitektonske i inženjerske djelatnosti; tehničko ispitivanje i analiza	80,4	106,1	112,7	<i>Architectural and engineering activities; technical testing and analysis</i>
73 Promocija (reklama i propaganda) i istraživanje tržišta	136,2	106,5	107,1	<i>Advertising and market research</i>
74 Ostale stručne, naučne i tehničke djelatnosti	189,0	97,5	89,1	<i>Other professional, scientific and technical activities</i>
N Administrativne i pomoćne uslužne djelatnosti	130,7	103,5	100,4	<i>Administrative and support service activities</i>
78 Djelatnosti posredovanja u zapošljavanju	113,2	108,5	102,0	<i>Employment activities</i>
79 Putničke agencije, organizatori putovanja, turoperatori i ostale rezervacijske usluge te djel.u vezi s njima	58,0	61,5	68,1	<i>Travel agency, tour operator reservation service and related activities</i>
80 Zaštitne i istražne djelatnosti	133,7	97,9	94,5	<i>Security and investigation activities</i>
81.2 Djelatnosti čišćenja	121,8	121,3	110,7	<i>Cleaning activities</i>
82 Kancelarijske administrativne i pomoćne djel. te ostale poslovne pomoćne djel.	304,6	152,8	157,1	<i>Office administrative, office support and other business support activities</i>

Napomena: prethodni podaci

Note: preliminary data

9.10 OSTALE USLUŽNE DJELATNOSTI - IZVORNI, NEPRILAGOĐENI INDEKSI UKUPNOG PROMETA  
OTHER SERVICES - GROSS, UNADJUSTED TOTAL TURNOVER INDICES

	I - III 2020 Ø 2015	I-III 2020 I-III 2019	I-III 2020 X-XII 2019	
UKUPNO	107,3	104,6	82,7	Total
H53 Poštanske i kurirske djelatnosti	109,9	99,6	96,3	Postal and courier activities
J Informacije i komunikacije	107,9	105,4	84,1	Information and communication
58 Izdavačke djelatnosti	62,0	82,9	78,2	Publishing activities
59 Proizvodnja filmova, televizijskog programa, djel.snimanja zvučnih zapisa i izdavanja muzičkih zapisa	99,1	128,6	95,0	Motion picture, video and television programme production, sound recording and music publishing activities
60 Emitiranje programa	114,3	106,2	71,8	Programming and broadcasting activities
61 Telekomunikacije	86,7	98,5	87,3	Telecommunications
62 Računarsko programiranje, savjetovanje i djel. u vezi s njima	199,6	120,6	78,3	Computer programming, consultancy and related activities
63 Informacijske uslužne djelatnosti	290,6	131,2	109,1	Information service activities
M Stručne, naučne i tehničke djelatnosti	99,9	104,6	77,9	Professional, scientific and technical activities
69 + 70.2 Pravne i računovodstvene djelatnosti i savjetovanje u vezi s upravljanjem	138,8	98,2	86,7	Legal and accounting activities and management consultancy activities
71 Arhitektonske i inženjerske djelatnosti; tehničko ispitivanje i analiza	80,4	106,1	77,4	Architectural and engineering activities; technical testing and analysis
73 Promocija (reklama i propaganda) i istraživanje tržišta	136,2	106,5	74,2	Advertising and market research
74 Ostale stručne, naučne i tehničke djelatnosti	189,0	97,5	75,7	Other professional, scientific and technical activities
N Administrativne i pomoćne uslužne djelatnosti	130,9	103,5	84,3	Administrative and support service activities
78 Djelatnosti posredovanja u zapošljavanju	113,2	108,5	83,8	Employment activities
79 Putničke agencije, organizatori putovanja, turoperator i ostale rezervacijske usluge te djel.u vezi s njima	58,0	61,5	44,1	Travel agency, tour operator reservation service and related activities
80 Zaštitne i istražne djelatnosti	133,7	97,9	84,9	Security and investigation activities
81.2 Djelatnosti čišćenja	124,7	120,0	95,5	Cleaning activities
82 Kancelarijske administrativne i pomoćne djel. te ostale poslovne pomoćne djel.	304,6	152,8	128,6	Office administrative, office support and other business support activities

Napomena: prethodni podaci

Note: preliminary data

10.1 DOLASCI I NOĆENJA TURISTA  
TOURIST ARRIVALS AND NIGHTS

	Dolasci turista Tourist arrivals			Noćenja turista Tourist nights			
	IV 2020	I - IV 2020	I - IV 2020 I - IV 2019	IV 2020	I - IV 2020	I - IV 2020 I - IV 2019	
UKUPNO	760	113.176	42,2	4.213	226.294	44,1	TOTAL
Domaći	601	41.053	54,6	2.409	77.568	57,1	Domestic
Strani	159	72.123	37,4	1.804	148.726	39,4	Foreign

DOLASCI I NOĆENJA TURISTA PREMA VRSTAMA OBJEKATA  
TOURIST ARRIVALS AND NIGHTS BY TYPES OF ACCOMMODATION

	IV 2020	I - IV 2020	I - IV 2020 I - IV 2019	IV 2020	I - IV 2020	I - IV 2020 I - IV 2019	
UKUPNO	760	113.176	42,2	4.213	226.294	44,1	TOTAL
Hoteli i sličan smještaj	649	107.357	42,1	3.687	213.564	44,1	Hotels and similar accommodation
Odmarališta i slični objekti za kraći odmor	111	5.371	47,1	526	11.709	46,0	Holiday and other short-stay accommodation
Kampovi i prostori za kampiranje	-	250	31,6	-	648	39,9	Camps and camping grounds
Ostali smještaj	-	198	27,3	-	373	28,3	Other accommodation
DOMAĆI	601	41.053	54,6	2.409	77.568	57,1	DOMESTIC
Hoteli i sličan smještaj	499	38.148	54,1	2.044	72.279	56,8	Hotels and similar accommodation
Odmarališta i slični objekti za kraći odmor	102	2.688	64,6	365	4.811	63,4	Holiday and other short-stay accommodation
Kampovi i prostori za kampiranje	-	81	84,4	-	209	105,6	Camps and camping grounds
Ostali smještaj	-	136	28,4	-	269	31,6	Other accommodation
STRANI	159	72.123	37,4	1.804	148.726	39,4	
Hoteli i sličan smještaj	150	69.209	37,5	1.643	141.285	39,5	Hotels and similar accommodation
Odmarališta i slični objekti za kraći odmor	9	2.683	37,1	161	6.898	38,6	Holiday and other short-stay accommodation
Kampovi i prostori za kampiranje	-	169	24,3	-	439	30,8	Camps and camping grounds
Ostali smještaj	-	62	25,2	-	104	22,3	Other accommodation

10.2 DOLASCI I NOĆENJA TURISTA PREMA NAČINU DOLASKA  
TOURIST ARRIVALS AND NIGHTS, BY ORGANIZATION OF TOURIST ARRIVALS

	Individualno Individual arrangement				Organizirano Organized trips				
	dolasci turista Tourist arrivals		noćenja turista Tourist nights		dolasci turista Tourist arrivals		noćenja turista Tourist nights		
	IV 2020	Struktura %	I - IV 2020	Struktura %	IV 2020	Struktura %	I - IV 2020	Struktura %	
UKUPNO	631	83,0	3.489	82,8	129	17,0	724	17,2	Total
Domaći	500	79,2	1.953	56,0	101	78,3	456	63,0	Domestic
Strani	131	20,8	1.536	44,0	28	21,7	268	37,0	Foreign

10.3 SVRHA DOLASKA TURISTA  
PURPOSE OF THE TRIP

	Poslovno Business				Ostalo Other				
	dolasci turista Tourist arrivals		noćenja turista Tourist nights		dolasci turista Tourist arrivals		noćenja turista Tourist nights		
	IV 2020	Struktura %	I - IV 2020	Struktura %	IV 2020	Struktura %	I - IV 2020	Struktura %	
UKUPNO	440	57,9	1.260	29,9	320	42,1	2.953	70,1	Total
Domaći	380	86,4	1.132	89,8	221	69,1	1.277	43,2	Domestic
Strani	60	13,6	128	10,2	99	30,9	1.676	56,8	Foreign

10.4 DOLASCI I NOĆENJA TURISTA PO ZEMLJAMA PREBIVALIŠTA  
TOURIST ARRIVALS AND NIGHTS BY COUNTRY OF RESIDENCE

	Dolasci turista Tourist arrivals			Noćenja turista Tourist nights			
	IV 2020	I - IV 2020	I - IV 2020 I - IV 2019	IV 2020	I - IV 2020	I - IV 2020 I - IV 2019	
UKUPNO STRANI	159	72.123	37,4	1.804	148.726	39,4	T O T A L
Albanija	1	744	59,6	1	1.281	52,3	Albania
Austrija	2	1.704	36,4	32	3.460	37,4	Austria
Belgija	1	339	40,9	30	792	35,3	Belgium
Bugarska	-	466	29,2	-	804	28,2	Bulgaria
Crna Gora	-	2.319	60,0	-	4.504	62,8	Montenegro
Češka	-	577	39,9	-	794	25,1	Czech Republic
Danska	-	309	29,5	-	926	32,3	Denmark
Estonija	-	32	39,5	-	62	19,3	Estonia
Finska	-	99	26,1	-	237	19,6	Finland
Francuska	1	636	31,5	1	1.439	29,0	France
Grčka	-	250	36,9	-	505	32,4	Greece
Nizozemska	-	1.060	43,3	-	2.285	35,2	Netherlands
Hrvatska	8	22.180	59,3	59	44.167	65,9	Croatia
Irska	-	172	26,9	-	372	18,5	Ireland
Island	-	13	19,4	-	26	11,1	Iceland
Italija	-	1.755	18,8	-	4.132	16,6	Italy
Kipar	-	49	65,3	-	205	93,6	Cyprus
Latvija	-	22	21,6	-	51	13,4	Latvia
Litvanija	-	35	25,6	-	96	22,4	Lithuania
Luksemburg	1	78	43,1	30	193	40,5	Luxembourg
Mađarska	-	632	26,7	-	1.344	29,1	Hungary
Sjeverna Makedonija	3	1.249	47,6	15	2.621	48,9	North Macedonia
Malta	-	8	25,8	-	34	45,3	Malta
Norveška	1	220	26,7	1	587	28,3	Norway
Njemačka	30	2.604	24,8	30	5.939	25,9	Germany
Poljska	-	410	15,5	-	949	16,0	Poland
Portugal / Portugalija	-	86	30,3	-	202	38,3	Portugal
Rumunija / Rumunjska	-	277	32,9	-	954	42,0	Romania
Rusija	1	477	55,8	30	920	38,8	Russia
Slovačka	-	164	30,2	-	310	20,9	Slovakia
Slovenija	2	3.841	37,9	36	7.132	36,8	Slovenia
Srbija	9	6.158	54,6	243	11.758	58,9	Serbia
Španija / Španjolska	-	316	22,9	-	723	25,3	Spain
Švajcarska / Švicarska	-	713	38,2	-	1.681	35,9	Switzerland (including Liechtenstein)
Švedska	1	816	43,1	1	1.651	35,4	Sweden
Turska	2	3.822	32,5	60	7.837	33,1	Turkey
Ujedinjeno Kraljevstvo	-	920	37,9	-	2.224	38,8	United Kingdom
Ukrajina	1	142	38,9	30	443	42,6	Ukraine
Ostale evropske zemlje	-	187	22,6	-	433	18,3	Other European countries
Egipat	-	160	40,3	-	484	49,5	Egypt
Južnoafrička Republika	-	24	30,8	-	143	64,1	South Africa
Ostale afričke zemlje	4	265	44,9	50	1.344	61,5	Other African countries
Kanada	-	235	34,0	-	477	28,4	Canada
SAD	5	2.127	44,2	96	4.330	39,8	USA
Ostale sjeverno-američke zemlje	-	31	25,6	-	156	56,5	Other Northern American countries
Brazil	-	201	51,8	-	381	42,7	Brazil
Ostale zemlje Južne i Srednje Amerike	3	208	26,5	90	713	39,1	Other Southern and Central American C.
Bahrein	-	343	41,3	-	919	40,7	Bahrain
Indija	-	117	32,3	-	250	29,5	India
Iran	-	37	42,1	-	72	43,4	Iran
Izrael	-	127	26,4	-	333	25,5	Israel
Japan	-	365	23,1	-	624	30,1	Japan
Južna Koreja	-	1.491	15,7	-	1.591	15,9	South Korea
Katar	1	244	28,7	1	678	31,2	Qatar
Narodna Republika Kina	5	3.758	25,8	150	5.846	32,2	People's Republic of China
Kuvajt	21	582	55,7	399	2.876	85,2	Kuwait
Malezija	17	833	14,1	17	1.233	15,6	Malaysia
Oman	-	398	29,3	-	1.008	32,2	Oman
Saudijska Arabija	10	1.359	51,9	290	3.935	66,1	Saudi Arabia
Ujed. Arapski Emirati	1	976	15,9	10	3.016	17,8	United Arab Emirates
Ostale azijske zemlje	2	1.980	27,2	22	3.344	32,4	Other Asian countries
Australija	26	298	50,6	80	771	64,7	Australia
Novi Zeland	-	40	58,0	-	83	54,3	New Zealand
Ostale zemlje Okeanije	-	43	57,3	-	46	29,7	Other countries of Oceania

## KOMENTAR

### ZAPOSLENOST I NEZAPOSLENOST

Ukupan broj zaposlenih prema kadrovskoj evidenciji u mjesecu aprilu/travnju 2020. godine na području Federacije BiH je 509.451 osoba, što predstavlja smanjenje broja zaposlenih za 3,5% u odnosu na mart/ožujak 2020. godine. U poređenju sa godišnjim prosjekom broja zaposlenih u 2019. godini na području Federacije BiH došlo je do smanjenja broja zaposlenih za 4,1%.

Krajem aprila/travnja 2020. godine u Federaciji Bosne i Hercegovine na evidencijama službi za zapošljavanje bilo je 325.989 nezaposlenih osoba, što predstavlja povećanje za 18792 lica ili 6,1% u odnosu na mart/ožujak 2020. godine.

Kvalifikaciona struktura evidentiranih nezaposlenih u aprilu/travnju 2020. godine bila je: VSS 23.865 ili 7,3%, VŠS 5.807 ili 1,8%, SSS 91.740 ili 28,2 %, VKV 1.070 ili 0,3%, KV 103.121 ili 31,6 %, NKV 94.761 ili 29,1 %, PKV 5.196 ili 1,6% i NSS 429 ili 0,1%.

Učešće stručnih osoba u ukupnom broju registriranih nezaposlenih je 225.603 ili 69,2% a nestručnih 100.386 ili 30,8%.

### PLAĆA

Prosječna mjesečna isplaćena neto plaća po zaposlenom u aprilu/travnju 2020. godine u Federaciji Bosne i Hercegovine iznosi 900 KM.

U toku mjeseca aprila/travnja 2020. godine došlo je do smanjenja prosječne mjesečne isplaćene neto-plaće za 0,8% u odnosu na mart/ožujak 2020. godine.

U periodu II 2020 – IV 2020. godine prosječna mjesečna isplaćena neto plaća iznosi 940 KM. U odnosu na isti period prethodne godine došlo je do povećanja prosječne mjesečne isplaćene neto-plaće za 3,1%.

Prosječna mjesečna isplaćena bruto plaća po zaposlenom za april/travanj 2020. godine u Federaciji Bosne i Hercegovine iznosi 1.446 KM.

### PENZIJE/MIROVINE

U Federaciji BiH za mjesec april/travanj 2020. godine penzije/mirovine su isplaćene za 423.650 penzionera/umirovljenika.

Visina isplaćenih penzija/mirovina za mjesec april/travanj 2020. godine je slijedeća:

Prosječna isplaćena penzija/mirovina iznosi	419,53 KM
Najniža isplaćena penzija/mirovina iznosi	371,77 KM
Zajamčena penzija/mirovina iznosi	465,87 KM
Najviša isplaćena penzija/mirovina	2.174,48 KM

Podaci o penzijama/mirovinama preuzeti su od Federalnog zavoda MIO-PIO.

## COMENTARY

### EMPLOYMENT AND UNEMPLOYMENT

The total number of employed persons in April 2020. in the area of the Federation B&H came to 509,451. In relation to the previous month it fell by 3.5%. In comparison with the annual average number of employed persons in 2019. year in the area of the Federation B&H, it fell by 4.1%.

According to Unemployment Service data there were 325,989 registered unemployed persons at the end of April 2020. in the Federation B&H. In relation to the previous month it rose by 18792 persons or by 6.1%.

Breakdown of jobseekers by level of qualification is as follows: university-level specialist's training 23,865 or 7.3 %; advanced specialist's training 5,807 or 1.8%; intermediate specialist's training 91,740 or 28.2%; highly skilled workers 1,070 or 0.3 %; skilled workers 103,121 or 31.6 %; unqualified workers 94,761 or 29.1%; semi - skilled workers 5,196 or 1.6 % and low skilled workers 429 or 0.1%.

Jobseekers are classified by skill level: 225,603 or 69.2% are referred to as expert persons and 100,386 or 30.8% referred to as unskilled persons.

### WAGE

The average net wage in April 2020. in the Federation B&H came to 940 KM.

In the course of April 2020. the average net wage decreased by 0.8%, compared with previous month.

In the period between II 2020 – IV 2020. the average net wage came to 940 KM. In comparison to the same period of the last year it increased by 3.1%.

The average gross wage in April 2020. in the Federation B&H came to 1,446 KM.

### PENSION

Payment pensions in April 2020. in Federation BiH were for 423,650 pensioners.

The level of payment pension in April 2020. was as follows:

Average payment pension	419.53 KM
The lowest payment pension	371.77 KM
Guarantee amount of pension	465.87 KM
The highest payment pension	2,174.48 KM

Data picked up from Federal pension fund.



## CIJENE

**Potrošačke cijene u maju/svibnju 2020. godine, u prosjeku su niže za 0,8% u odnosu na prethodni mjesec.**

Posmatrano po odjeljima Klasifikacije lične/osobne potrošnje prema namjeni, cijene su porasle u odjeljima Odjeća i obuća za 2,2% i Obrazovanje za 0,1%.

Cijene su niže u odjeljima: Prijevoz za 4,1%, Stanovanje, voda, električna energija, plin i drugi energenti za 1,4%, Namještaj, kućanski uređaji i redovno održavanje kuće za 1,1%, Hrana i bezalkoholna pića za 0,4% i Zdravstvo za 0,2%.

U ostalim odjeljima cijene se u prosjeku nisu mijenjale u ovom mjesecu.

**U maju/svibnju 2020. godine u odnosu na maj/svibanj 2019. godine, cijene su niže za 2,1% (godišnja deflacija).**

### Indeks cijena proizvođača industrijskih proizvoda

Indeksi cijena proizvođača industrijskih proizvoda u Federaciji Bosne i Hercegovine su izračunati u skladu sa Klasifikacijom djelatnosti BiH 2010 (Službeni glasnik BiH br. 47/10) i Nomenklaturom industrijskih proizvoda BiH 2010 (Službeni glasnik BiH br. 12/11 i 41/11).

Indeks cijena proizvođača industrijskih proizvoda se izračunava na bazi prodaje proizvoda proizvedenih u Federaciji BiH, a prodatih na teritoriji Bosne i Hercegovine (domaće tržište) i izvezenih na inozemno tržište.

### Ukupan indeks cijena proizvođača industrijskih proizvoda

U maju/svibnju 2020. godine cijene proizvođača industrijskih proizvoda su pale za 0,1% u odnosu na prethodni mjesec.

Posmatrano prema Glavnim industrijskim grupacijama, cijene su pale u grupacijama Kapitalnih proizvoda za 0,4% i Energije za 0,1%.

U ostalim grupacijama cijene se u prosjeku nisu mijenjale.

Posmatrano prema područjima Klasifikacije djelatnosti BiH 2010, cijene su pale u području Vađenja ruda i kamena za 0,2%.

U ostalim područjima cijene se u prosjeku nisu mijenjale.

Cijene proizvođača industrijskih proizvoda u maju/svibnju 2020. godine su pale za 1,8% u odnosu na isti mjesec prethodne godine, a u odnosu na decembar/prosinac 2019. godine su pale za 1,4%.

### Indeks cijena proizvođača industrijskih proizvoda na domaćem tržištu

U maju/svibnju 2020. godine cijene proizvođača industrijskih proizvoda na domaćem tržištu su pale za 0,2% u odnosu na prethodni mjesec, u odnosu na isti mjesec prethodne godine su pale za 0,8%, a u odnosu na decembar/prosinac 2019. godine su pale za 2,7%.

## PRICES

**The consumer prices in May 2020, on average are 0.8% lower in relation to the previous month.**

According to the divisions of Classification of Individual Consumption by Purpose (COICOP), the prices increased by 2.2% in Clothing and footwear division and by 0.1% in Education division.

The prices are lower by: 4.1% in Transport division, 1.4% in Housing, water, electricity, gas and other fuels division, 1.1% in Furniture, household equipment and routine, maintenance of the house, 0.4% in Food and non-alcoholic beverages division and 0.2% in Health division.

In other divisions on average the prices are not changed in this month.

**In May 2020 in relation to May 2019, prices are 2.1% lower (annual deflation).**

### Producer price index

The Producer price indices in Federation of Bosnia and Herzegovina are calculated according to the Classification of activities BiH 2010 (Službeni glasnik BiH br. 47/10) and Nomenclature of Industrial Products BiH 2010 (Službeni glasnik BiH br. 12/11 i 41/11).

The Producer price index is calculated based on production value of industrial products produced in Federation of BiH and sold on the territory of Bosnia and Herzegovina (domestic market) and exported on non-domestic market.

### Producer price index-total

In May 2020, producer prices of industrial products decreased by 0.1% in relation to the previous month.

According to the Main industrial groupings, the prices decreased in Capital goods by 0.4% and in Energy by 0.1%.

In other groupings on average the prices are not changed.

According to the sections of Classification of Activities BiH 2010, the prices decreased in Mining and quarrying by 0.2%.

In other sections on average the prices are not changed.

Producer prices of industrial products in May 2020 decreased by 1.8% in relation to the same month of the previous year and decreased by 1.4% in relation to December 2019.

### Producer price index on the domestic market

In May 2020, producer prices of industrial products on the domestic market decreased by 0.2% in relation to the previous month, decreased by 0.8% in relation to the same month of the previous year and decreased by 2.7% in relation to December 2019.

## **Indeks cijena proizvođača industrijskih proizvoda na inozemnom tržištu**

U maju/svibnju 2020. godine cijene proizvođača industrijskih proizvoda na inozemnom tržištu su porasle za 0,1% u odnosu na prethodni mjesec, u odnosu na isti mjesec prethodne godine su pale za 3,0%, a u odnosu na decembar/prosinac 2019. godine su porasle za 0,3%.

## **POLJOPRIVREDA, ŠUMARSTVO I RIBOLOV**

### **ŠUMARSTVO**

Ukupna proizvodnja šumskih sortimenata u periodu I – IV 2020. godine u odnosu na isti period 2019. godine veća je za 38.000 m<sup>3</sup> ili 7,2%.

Proizvodnja sortimenata od četinar/četinjača je veća za 10.000 m<sup>3</sup> (3,5%) dok je proizvodnja sortimenata od lišćara/listača veća za 28.000 m<sup>3</sup> (11,6%).

Ukupna prodaja šumskih sortimenata u periodu I – IV 2020. godine u odnosu na isti period 2019. godine veća je za 39.000 m<sup>3</sup> ili 7,8%.

Prodaja sortimenata od četinar/četinjača veća je za 18.000 m<sup>3</sup> (6,5%) dok je prodaja sortimenata od lišćara/listača veća za 21.000 m<sup>3</sup> (9,4%).

### **INDUSTRIJA**

#### **Indeks obima industrijske proizvodnje – ukupno**

Ukupna desezonirana industrijska proizvodnja u Federaciji Bosne i Hercegovine u martu/ožujku 2020. godine u odnosu na februar/veljaču 2020. godine, manja je za 9,8%.

U martu/ožujku 2020. godine, u odnosu na mart/ožujak 2019. godine, industrijska proizvodnja u Federaciji Bosne i Hercegovine, kalendarski prilagođena, manja je za 13,0%.

#### **Indeksi obima industrijske proizvodnje prema GIG agregatima**

Mjesečna poređenja u martu/ožujku 2020. godine u odnosu na februar/veljaču 2020. godine, Trajni proizvodi za široku potrošnju manji su za 23,9%, Energija manja je za 10,9%, Netrajni proizvodi za široku potrošnju manji su za 10,8%, Kapitalni proizvodi manji su za 8,2% i Intermedijarni proizvodi manji su za 7,6%.

Godišnja poređenja u martu/ožujku 2020. godine, u odnosu na mart/ožujak 2019. godine, Trajni proizvodi za široku potrošnju manji su za 32,1%, Kapitalni proizvodi manji su za 20,6%, Netrajni proizvodi za široku potrošnju manji su za 12,4%, Intermedijarni proizvodi manji su za 10,1% i Energija manja je za 8,6%.

#### **Indeks obima industrijske proizvodnje prema područjima KD BiH 2010.**

Mjesečna poređenja prema područjima KD BiH 2010. desezonirana industrijska proizvodnja u martu/ožujku 2020. godine u odnosu na februar/veljaču 2020. godine, u Proizvodnji i snabdijevanju/opskrbi električnom energijom i plinom manja je za 13,0%, u Prerađivačkoj industriji manja je za 9,7% i u Vađenju ruda i kamena je manja je za 8,5%.

## **Producer price index on the non-domestic market**

In May 2020, producer prices of industrial products on the non-domestic market increased by 0.1% in relation to the previous month, decreased by 3.0% in relation to the same month of the previous year and increased by 0.3% in relation to December 2019.

## **AGRICULTURE, FORSTRY AND FISHING**

### **FORESTRY**

The total production of forestry assortments in period I – IV 2020 rose for 38.000 m<sup>3</sup> (7.2%) in relation to 2019.

Production of assortments of conifers rose for 10.000 m<sup>3</sup> (3.5%), while the production of assortments of broadleaves rose for 28.000 m<sup>3</sup> (11.6%).

The total sale of forestry assortments in period I – IV 2020 rose for 39.000 m<sup>3</sup> (7.8%) in relation to 2019.

Sale of assortments of conifers rose for 18.000 m<sup>3</sup> (6.5%), while sale of assortments of broadleaves rose for 21.000 m<sup>3</sup> (9.4%).

### **INDUSTRY**

#### **Industrial production volume index – total**

Total seasonally adjusted industrial production in the Federation of Bosnia and Herzegovina in March 2020, compared with February 2020, decreased by 9,8%.

In March 2020, compared with March 2019, industrial production in Federation of Bosnia and Herzegovina, working-day adjusted, decreased by 13,0%.

#### **Industrial production volume index, according to the MIGs**

Monthly comparison in March 2020, compared with February 2020, Durable consumer goods decreased by 23,9%, Energy decreased by 10,9%, Non-durable consumer goods decreased by 10,8%, Capital goods decreased by 8,2% and Intermediate goods decreased by 7,6%.

Annual comparison in March 2020, compared with March 2019, Durable consumer goods decreased by 32,1%, Capital goods decreased by 20,6%, Non-durable consumer goods decreased by 12,4%, Intermediate goods decreased by 10,1% and Energy decreased by 8,6%.

#### **Industrial production volume index, according to the KD BiH 2010 sections**

Monthly comparison According to the KD BiH 2010 sections, seasonally adjusted industrial production in March 2020, compared with February 2020, in Electricity, gas and steam supply decreased by 13,0%, in Manufacturing decreased by 9,7%, and in Mining and quarrying decreased by 8,5%.

Godišnja poređenja u martu/ožujku 2020. godine, u odnosu na mart/ožujak 2019. godine, industrijska proizvodnja, kalendarski prilagođena, u Prerađivačkoj industriji manja je za 15,7%, u Vađenju ruda i kamena manja je za 6,1%, i u Proizvodnji i snabdijevanju/opskrbi el. energijom i plinom manja je za 5,5%.

## GRAĐEVINARSTVO

Broj izdatih odobrenja za građenje u maju/svibnju 2020.godine u odnosu na prosječan broj izdatih odobrenja za građenje u 2019.godini manji je za 4,5% a u odnosu na maj/svibanj 2019.godine manji je za 0,8%.

Broj predviđenih stanova za gradnju u maju/svibnju 2020.godine u odnosu na prosječan broj predviđenih stanova za gradnju u 2019.godini manji je za 13,4%, a u odnosu na maj/svibanj 2019.godine veći za 11,9%.

## PRIJEVOZ I KOMUNIKACIJE

U prvom tromjesečju 2020. godine u odnosu na isti period 2019. godine pređeni kilometri vozila u cestovnom prijevozu robe manji su za 7,1%. Prevezena roba manja je za 8,2%, a tonski kilometri manji su za 5,8%.

U prvom tromjesečju 2020. godine u odnosu na isti period 2019. godine pređeni kilometri vozila u cestovnom prijevozu putnika manji su za 24,0%. Broj prevezenih putnika manji je za 19,8%, a putnički kilometri manji su za 17,3%.

U prvom tromjesečju 2020. godine u odnosu na isti period 2019. godine ukupno pređeni kilometri vozila u gradsko-prigradskom prijevozu manji su za 24,7%. Pređeni kilometri u tramvajskom saobraćaju manji su za 18,4%, u autobuskom manji su za 26,2%, a u trolejbuskom manji su za 6,9% .

Ukupan broj prevezenih putnika u gradsko-prigradskom prijevozu manji je za 21,0%. Broj prevezenih putnika tramvajima manji je za 18,3%, autobusima manji je za 24,0%, a trolejbusima manji je za 18,3%.

## TRGOVINA NA MALO

### Distributivna trgovina, I tromjesečje 2020.

Kalendarski prilagođeni ukupan promet distributivne trgovine u prvom tromjesečju 2020. godine u odnosu na prvo tromjesečje 2019.godine bilježi rast od 4,0%.

U prvom tromjesečju 2020.godine u odnosu na četvrto tromjesečje 2019.godine ukupni desezonirani promet distributivne trgovine bilježi rast za 1,0%.

Posmatrano prema glavnoj (pretežnoj) djelatnosti poslovnog subjekta najveće učešće u iznosu od 53,6% od ukupnog prometa distributivne trgovine odnosi se na granu 46. Učešće grane 47 je 38,6%; a grane 45 je 5,9%.

Učešće ostalih djelatnosti u ukupnom prometu iznosi 1,9%.

*Annual comparison in March 2020, compared with March 2019, industrial production, working-day adjusted, in Manufacturing decreased by 15,7%, in Mining and quarrying decreased by 6,1% and in Electricity and gas supply decreased by 5,5%.*

## CONSTRUCTION

*Number of building permits for construction issued in May 2020, compared to the average number of building permits issued in 2019 decreased by 4,5%, and compared with May 2019, decreased by 0,8%.*

*Number of dwellings planned for construction in in May 2020, compared to the average number of dwellings planned for construction in 2019, decreased by 13,4%, while it was increased by 11,9% compared with May 2019.*

## TRANSPORT AND STORAGE

*The operation of vehicles in period January – March 2020 compared to the same period 2019 in terms of vehicle-kilometres decreased by 7.1%, and in terms of goods carried decreased by 8.2%. Tonne – kilometres decreased by 5.8%.*

*The vehicle – kilometres covered in passengers transport decreased by 24.0%, and number of passengers carried decreased by 19.8%. Passenger – kilometres decreased by 17.3% compared to the same period 2019.*

*The total vehicle-kilometres in urban – suburban transport decreased by 24.7%. The total vehicle-kilometres in the street-cars transport decreased by 18.4%. The total vehicle-kilometres in the bus transport decreased by 26.2% and trolleybuses decreased by 6.9%.*

*The total number of passengers carried decreased by 21.0%. Number of passenger carried by street-cars decreased by 18.3%, by buses decreased by 24.0% and trolleybuses decreased by 18.3%.*

## RETAIL TRADE

### Distributive trade, for 1<sup>st</sup> quarter of 2020.

*In 1st quarter of 2020, working-day adjusted total turnover is 4.0% higher than in 1st quarter of 2019.*

*In 1st quarter of 2020 seasonally adjusted distributive trade total turnover was 1.0 % higher than in 4th quarter of 2019.*

*According to main activity of enterprises, in 1st quarter of 2020 largest share is related to divisions 46 and is 53.6% of total distributive trade turnover. Share of division 47 is 38.6%; and share of division 45 is 5.9%.*

*Share of other activities in total turnover is 1.9%.*

## Trgovina na malo

Desezonirani promet što su ga ostvarili poslovni subjekti čija je glavna djelatnost trgovina na malo u aprilu/travnju 2020. godine u odnosu na mart/ožujak 2020. godine bilježi realni pad od 17,9%.

Desezonirani promet od trgovine na malo što su ga ostvarili poslovni subjekti koji se bave trgovinom na malo bez obzira na svoju glavnu djelatnost u aprilu/travnju 2020.godine u odnosu na mart/ožujak 2020. godine bilježi realni pad od 21,5%.

U aprilu/travnju 2020. godine u odnosu na aprilu/travnju 2019. godine kalendarski prilagođeni ukupan promet bilježi realni pad od 32,3%.

U aprilu/travnju 2019. u odnosu na april/travanj 2019. kalendarski prilagođeni promet od trgovine na malo bilježi realni pad od 33,9%.

Posmatrano po trgovačkim strukama najveći promet od trgovine na malo u aprilu/travnju 2020. godine ostvaren je po grupama kako slijedi: Nespecijalizirane prodavnice/prodavaonice živežnim namirnicama 40,8% od ukupnog prometa u trgovini na malo, zatim Motorna goriva i maziva 18,1%, Ostale nespecijalizirane prodavnice/prodavaonice 10,5%. Učešće svih ostalih grupa je 30,6%.

## Ostale uslužne djelatnosti, I tromjesečje 2020.

U prvom tromjesečju 2020.godine u odnosu na četvrto tromjesečje 2019. godine ukupni sezonski prilagođeni promet ostalih uslužnih djelatnosti porastao je za 2,0 %.

Najveći rast desezoniranog prometa od 57,1% zabilježen je u oblasti/odjeljku N 82 – Kancelarijske administrativne i pomoćne djel. te ostale poslovne pomoćne djel. Najveći pad desezoniranog prometa ostvaren je u grani N 79 – Putničke agencije, organizatori putovanja, turoperator i ostale rezervacijske usluge te djel.u vezi s njima, za 31,9%.

Kalendarski prilagođeni ukupan promet ostalih uslužnih djelatnosti u prvom tromjesečju 2020. godine bilježi rast od 4,6 % u odnosu na prvo tromjesečje 2019. godine.

Najveći rast kalendarski prilagođenog prometa zabilježen je u oblasti/odjeljku N 82 – Kancelarijske administrativne i pomoćne djel. te ostale poslovne pomoćne djel., od 52,8%. Najveći pad od 38,5% ostvaren je u oblasti/odjeljku N 79 – Putničke agencije, organizatori putovanja, turoperator i ostale rezervacijske usluge te djel.u vezi s njima.

U ukupnom prometu ostalih uslužnih djelatnosti najveće učešće od 53,5% ostvareno je u području J – Informacije i komunikacije, prema KD BiH 2010. Slijedi područje M - Stručne, naučne i tehničke djelatnosti u iznosu od 30,6 %. Učešće svih ostalih djelatnosti je 15,9%.

## TURIZAM

Prethodni rezultati koje objavljujemo objektivno oslikavaju stvarno stanje u postojećim okolnostima izazvanim pandemijom bolesti COVID – 19.

Broj raspoloživih kreveta u aprilu/travnju 2020. godine iznosio je 5.828 što je za 81,3% manje u odnosu na april/travanj 2019. godine. Neto

## Retail trade

*Seasonally adjusted total turnover realized by all business entities with retail trade as their main activity in April 2020 was 17.9% lower than in March 2020.*

*Seasonally adjusted turnover of all business entities engaged in retail trade, irrespective of their main activity in April 2020 in real term was 21.5% lower than in March 2020.*

*In April 2020, in real term, total turnover, working day adjusted was by 32.3% lower than in April 2019.*

*In April 2020, in real term, retail trade turnover, working day adjusted was 33.9% lower than in March 2020.*

*In April 2020 the greatest values of retail trade concerning to branches were in following groups: Non-specialized stores of food 40.8 % of total sale, Automotive fuel 18.1 %, Other non-specialized stores 10.5%, The share of all other groups is 30.6%.*

## Other services, for 1<sup>st</sup> quarter of 2020.

*In 1<sup>st</sup> quarter of 2020 other services seasonally adjusted total turnover was 2.0% higher than in 4<sup>th</sup> quarter of 2019.*

*The highest increase in seasonally adjusted turnover was recorded in the activities N 82- Office administrative, office support and other business support activities (57.1%). The highest decrease in seasonally adjusted turnover was recorded in the activity N 79- Travel agency, tour operator reservation service and related activities (31.9%).*

*In 1<sup>st</sup> quarter of 2020 other services working-day adjusted total turnover is 4.6% higher than in 1<sup>st</sup> quarter of 2019.*

*The highest increase in working-day adjusted turnover was recorded in the activities N 82-Office administrative, office support and other business support activities (52.8%). The highest decrease in seasonally adjusted turnover was recorded in the activity N 79- Travel agency, tour operator reservation service and related activities (38.5%)*

*In total other services turnover largest share is related to section J- Information and communication and is 53.5%, according to KD BiH 2010. Share of section M - Professional, scientific and technical activities is 30.6%; and share of all other activities is 15.9%.*

## TOURISM

*Previous data for April 2020. objectively present real state of things in this present situation caused by COVID – 19 pandemic.*

*Number of permanent bed places was 5.828 in April 2020 what is 81.3% less than in April 2019. Net occupancy rate of bed places for*

stopa iskorištenosti kreveta za vrstu Hoteli i sličan smještaj na području Federacije BiH iznosila je 2,3%.

*Hotels and similar accommodation was 2.3%.*

Ukupan broj dolazaka turista u aprilu/travnju 2020. godine iznosio je 760 što je za 99,3% manje u odnosu na april/travanj 2019. godine, a u odnosu na mart/ožujak 2020. godine manje je za 95,3%. Učešće domaćih turista je 79,1%, a stranih turista 20,9%.

*In April 2020 total number of tourist arrivals was 760 what is 99.3% less than April 2019 and 95.3% less than March 2020. Share of domestic tourist arrivals was 79.1% and foreign tourist's share was 20.9%.*

Ukupan broj noćenja turista u aprilu/travnju 2020. godine iznosio je 4.213 što je za 98,0% manje u odnosu na april/travanj 2019. godine, a u odnosu na mart/ožujak 2020. godine manje je za 86,8%. Učešće domaćih turista je 57,2%, a stranih turista 42,8%.

*In April 2020 total number of tourist nights spent was 4.213 what is 98.0% less than April 2019 and 86.8% less than March 2020. Share of domestic tourist arrivals was 57.2% and foreign tourist's share was 42.8%*

Prema vrsti smještajnog objekta najveći broj noćenja je ostvaren u okviru vrste Hoteli i sličan smještaj sa učešćem od 87,5%.

*According to the type of accommodation facility the highest number of nights spent was realised in Hotels and similar accommodation with share of 87.5%.*

U strukturi noćenja stranih turista najviše noćenja ostvarili su turisti iz Kuvajta (22,1%), Saudijske Arabije(16,1%), Srbije (13,5%), NR Kine (8,3%), i SAD (5,3%), što je ukupno 65,3%. Turisti iz ostalih zemalja ostvarili su 34,7% noćenja.

*Concerning the structure of foreign tourist nights, the most of them (65.3%) were realised by tourists from Kuwait (22.1%), Saudi Arabia (16.1%), Serbia (13.5%), China (8.3%), and United States (5.3%). Tourists from other countries realized 34.7% of tourist nights spent.*

Od ukupno ostvarenog broja noćenja 82,8% odnosi se na individualna, a 17,2% na organizirana putovanja.

*Concerning the mean of the trip share of individual arrangement was 82.8% and share of organized trip was 17.2%.*

Što se tiče svrhe dolaska turista od ukupno ostvarenog broja noćenja 29,9% odnosi se na poslovna putovanja, a 70,1% na ostala putovanja.

*Concerning the purpose of trip share of business trip was 29.9% and share of trip - other was 70.1%.*

Za period januar – april 2020. u odnosu na isti period 2019. vidimo da je pad blaži i iznosi 57,8% manje dolazaka i 55,9%manje ostvarenih noćenja.

*For period January – April 2020. compared to same period of 2019. we can see milder decrease of tourist arrivals by 57.8% and decrease of nights spent by 55.9%.*

## METODOLOŠKA OBJAŠNJENJA

### ZAPOSLENOST I PLAĆE

#### Zaposlenost

Podaci o ukupnom broju zaposlenih osoba u Federaciji BiH (pravne osobe i obrt i srodne djelatnosti) dobiveni su obradom podataka koji su preuzeti iz administrativnog izvora, Porezne uprave Federacije BiH.

Istraživanjem su obuhvaćene pravne osobe svih oblika vlasništva, tijela državne vlasti svih nivoa, ustanove i druge organizacije, koje posluju na teritoriji Federacije BiH.

Istraživanjem o zaposlenima u pravnim osobama obuhvaćeni su zaposleni koji imaju zasnovan radni odnos bez obzira na vrstu radnog odnosa i dužinu radnog vremena.

U ove podatke uključeni su i zaposleni u odbrani i policiji.

Istraživanjem o zaposlenima u obrtu i srodnim djelatnostima obuhvaćeni su zaposleni i vlasnici kojima je obrt osnovno zanimanje.

Zaposleni su osobe koje su zasnovale radni odnos s poslodavcem (pravnim ili fizičkim licem - obrt) na neodređeno ili određeno vrijeme, neovisno od dužine radnog vremena i vlasništva pravne osobe.

Godišnji prosjek broja zaposlenih izračunava se na osnovu podataka mjesečnih stanja za tu godinu.

#### Nezaposlenost

Podaci o ukupnom broju nezaposlenih osoba preuzimaju se od Federalnog zavoda za zapošljavanje, i uključuju osobe koje su u ovom zavodu registrirane kao nezaposlene osobe.

#### Plaće

Podaci o prosječnoj mjesečnoj isplaćenoj neto i bruto plaći obračunavaju se na temelju podataka prikupljenih Mjesečnim istraživanjem o zaposlenima i plaći (Rad-1). Istraživanjem su obuhvaćene pravne osobe svih oblika vlasništva, tijela državne vlasti svih nivoa/razine, ustanove i druge organizacije, po organizaciono teritorijalnom principu na nivou/razini općine.

Istraživanje o plaćama obuhvaća isplaćene neto i bruto plaće zaposlenih koji imaju zasnovan radni odnos, bez obzira na vrstu radnog odnosa i trajanje radnog vremena.

Prosječna mjesečna isplaćena neto plaća obuhvaća isplaćenu plaću za obavljeni rad, kao i naknade plaća po osnovu radnog odnosa: godišnji odmor, plaćeni dopust, državne praznike i neradne dane utvrđene zakonom, bolovanja koja isplaćuje poslovni subjekat, plaćeno odsustvo sa posla, zastoje u poslu bez krivnje zaposlenog.

Prosječna mjesečna isplaćena bruto plaća obuhvaća sve vrste neto isplata plus zakonom propisana obavezna/obvezna izdvajanja iz bruto plaće (doprinosi iz bruto plaće i akontacija poreza na dohodak).

## NOTES ON METHODOLOGY

### EMPLOYMENT AND WAGES

#### Employment

Data on the total number of persons in paid employment in the Federation of BiH (legal persons and crafts and related activities) were obtained by processing data that were taken from the administrative source, the Tax Administration of the Federation of BiH.

The survey includes legal entities of all types of ownership, government bodies, institutions and other organizations that operate on the territory of the Federation of BiH.

The survey on persons in paid employment in legal entities includes all persons who have signed a work contract, regardless of the type of work contract and whether they work full-time or less than full-time.

This data including employees in defence and police.

The survey on persons in crafts and related activities includes and employed and owners of craft.

Employed are persons who have signed a contract with an employer (legal entities or owners of craft and trade) for a fixed or an unspecified period of time, irrespective of the type of ownership and of whether they work full-time or less than full-time.

Annual average of the number of persons in employment is calculated on the basis of monthly data.

#### Unemployment

Data on the number of unemployed persons are taken over from the Employment Office and include only persons registered as unemployed at this office.

#### Wages

Data on average monthly paid off net and gross earnings are calculated on the base of the data collected with regular Monthly survey on employment and wages Rad-1. The survey includes legal entities of all types of ownership, government bodies, institutions and other organizations.

The statistical survey on wages covers paid off net and gross earnings of persons in payed employment, irrespective of the kind of employment and number of working hours.

Monthly paid of net earning includes income of a person in employment earned for the work done during regular working hours as well as for annual leave, paid leave, public holidays and day-offs defined by law, sickness which are paid by employer, paid absence from the work, lay-offs and job stops caused against person's will and of no fault of his own, and all other payments which are subject to contributions.

Average monthly gross earning includes all kinds of net pays plus contributions from gross earnings as prescribed by law and taxes.

Prosječna mjesečna isplaćena neto i bruto plaća po zaposlenom izračunava se dijeljenjem ukupnih isplata sa brojem zaposlenih koji su učestvovali u isplatama.

U obračun nisu uključene plaće pripadnika odbrane, kao ni plaće zaposlenih u obrtu i srodnim djelatnostima.

Nominalni indeksi neto i bruto plaća izračunavaju se iz podataka o prosječnim mjesečnim iznosima neto i bruto plaća za odgovarajuće mjesec i godine.

Realni indeksi neto i bruto plaća izračunavaju se dijeljenjem nominalnih indeksa neto i bruto plaća sa indeksom potrošačkih cijena.

#### **NAPOMENA:**

Prosječna mjesečna isplaćena neto plaća koju objavljuje Federalni zavod za statistiku ne sadrži porez na dohodak.

### **POLJOPRIVREDA, ŠUMARSTVO I RIBOLOV**

Podaci o klanju stoke i peradi u klaonicama prikupljaju se redovnim mjesečnim istraživanjem za poslovne subjekte, posebno za pravne osobe i dijelovi pravnih osoba (PO-52), a posebno za obrtnike (PO-52a).

Prikupljaju se podaci o broju grla zaklane stoke i peradi po vrstama i kategorijama, bruto težini, neto težini i randmanu. Iskazuje se sva zaklana stoka i perad bez obzira na porijeklo.

Izveštajne jedinice i jedinice posmatranja, za istraživanje PO-52 su pravne osobe i dijelovi pravnih osoba razvrstani prema KD BiH 2010 za obavljanje djelatnosti 10.1-Prerada i konzerviranje mesa i 10.12-Prerada i konzerviranje mesa peradi.

Izveštajne jedinice za istraživanje PO-52a su veterinarske stanice i kantonalne uprave za inspeksijske poslove za obrtnike registrovane prema KD BiH 2010 za obavljanje djelatnosti 10.11-Prerada i konzerviranje mesa i 10.12-Prerada i konzerviranje mesa peradi.

#### **Definicije**

**Bruto težina** predstavlja težinu stoke i peradi prije klanja izraženu u tonama.

**Neto težina** je težina očišćenog trupa zaklane stoke i peradi bez kože, krvi, glave (osim kod odojaka i peradi), utrobe, prednjih nogu do koljena i stražnjih nogu do skočnog zgloba, izraženo u tonama.

**Randman zaklane stoke i peradi** predstavlja odnos težine zaklane stoke i peradi (neto težine) i težine žive stoke i peradi (bruto težine), a iskazuje se u postocima sa jednom decimalom.

#### **Skraćenice/Kratice**

KD BiH 2010      Klasifikacija djelatnosti BiH 2010  
t      tona  
000      hiljada/tisuća

*Average paid off net and gross earnings per person in employment are calculated by dividing the total of pay-offs with the number of persons who participated in that payments.*

*It does not include pay-offs of persons in employment in crafts and related activities and persons employed in defence.*

*Nominal indices of net and gross wages are calculated from the data on average monthly net and gross wages for the respective monthes and year.*

*Real indices of net and gross wages are calculated by dividing nominal indices of net and gross wages with the consumer price index.*

#### **NOTICE:**

*Monthly paid off net wages published by Federal Office of Statistics does not include income tax*

### **AGRICULTURE, FORESTRY AND FISHING**

*The data on slaughtered of livestock and poultry in slauhterhouses are collected through the regular monthly surveys for business entitie, separetly for legal entities and part of legal entities (PO-52), and separetly for enterpreneurs (PO-52a).*

*The data on the number of slaughtered cattle and poultry by types and categories, gross weight, net weight and randman are collected. All slaughtered cattle have been presented be regardless of their origin.*

*Reporting and observation units for survey PO-52 are legal entities and parts of legal entities classified, according to the KD B&H 2010 in class 10.11-Processing and preserving of meat and class 10.12-Procesing and preserving of poultry meat.*

*Reporting units for survey PO-52a are veterinary services and cantonal veterinary inspections for enterpreneurs registered according to the KD B&H 2010 in class 10.11-Processing and preserving of meat and class 10.12 -Procesing and preserving of poultry meat.*

#### **Definitions**

*Gross weight is the weight of livestock and poultry in tons and before slaughter.*

*Net weight is the weight of dressed carcass of slaughtered livestock and poultry without skin, blood, head (except piglets and poultry), womb, front legs to the knee and the back legs to the hock, in tons.*

*Coefficient of utilization is ratio of weight of slaughtered cattle and poultry (net weight) and the weight of livestock and poultry (gross weight), and is expressed as a percentage with one decimal.*

#### **Abbreviations**

KD B&H 2010      Classification of Activities of BiH, 2010  
t      ton  
000      thousand

## Prikupljanje kravljeg mlijeka i proizvodnja mliječnih proizvoda

Podaci o prikupljenom kravljem mlijeku i proizvodnji mliječnih proizvoda prikupljaju se redovnim mjesečnim istraživanjem „Mjesečni izvještaj o prikupljanju kravljeg mlijeka i proizvodnji mliječnih proizvoda“ (PO-M-MP/M). Ovim izvještajem prikupljaju se podaci o količini prikupljenog kravljeg mlijeka sa teritorije cijele Bosne i Hercegovine, sadržaju mliječne masti i proteina, te proizvodnji mliječnih proizvoda od kravljeg mlijeka.

Izvještajne jedinice i jedinice posmatranja su pravne osobe i dijelovi pravnih osoba razvrstani prema KD BiH 2010 u djelatnost 10.51-Proizvodnja mlijeka, mliječnih proizvoda i sira.

### Definicije

**Mlijeko za piće** obuhvata sirovo mlijeko, neobrano mlijeko, djelomično obrano mlijeko i obrano mlijeko bez sadržaja aditiva.

**Pavlačka/vrhne** obuhvata pavlaku/vrhne za direktnu potrošnju s više ili manje od 29% mliječne masti.

**Fermentirani proizvodi** obuhvataju jogurt, tekući jogurt, kiselo mlijeko, acidofilno mlijeko, te ostale fermentirane proizvode.

**Maslac/puter** obuhvata otopljeni maslac/puter, ulje maslaca/putera i slične proizvode s više od 82% mliječne masti.

**Kajmak** je proizvod sličan maslacu/puteru sa sadržajem mliječne masti manjim od 80%, isključujući ostale masti.

**Kravljji sir** obuhvata sve vrste sira dobivene isključivo od kravljeg mlijeka (meki, polumeki, tvrdi i ostali sirevi), isključujući topljeni sir.

### Skraćenice/Kratice

KD BiH 2010	Klasifikacija djelatnosti BiH 2010
t	tona
kg	kilogram

### Šumarstvo

Podaci o proizvodnji šumarstva u državnim šumama rezultat su Mjesečnog istraživanja šumarstva ŠUM- 22 koje provodi Federalni zavod za statistiku na temelju Zakona o statističkim istraživanjima u FBiH «Službene novine Federacije BiH» br. 63/03 i 9/09.

Mjesečnim izvještajem šumarstva obuhvaćene su sve pravne osobe razvrstane u Registru poslovnih subjekata u području A-Poljoprivreda, lov i šumarstvo, odjeljak 02-Šumarstvo, sječa drveta i usluge povezane sa njima, a koje se bave stalnom proizvodnjom šumskih sortimenata u državnim šumama.

Prikupljanje podataka o proizvodnji i prodaji u šumarstvu vrši se na osnovi Nomenklature proizvoda i usluga šumarstva – NPUŠ, koja je izrađena za potrebe statistike šumarstva na osnovi Liste karakterističnih proizvoda šumarstva, koju je Eurostat (Statistički ured Evropske unije) objavio kao integralni dio Priručnika za ekonomske račune poljoprivrede i šumarstva (Manual on the Economic Accounts of Agriculture and Forestry – EAF) u novembru/studenom 1997. godine.

Trupci (lišćara/listača i četinara/četinjača) su dijelovi debla koji su namjenjeni daljem prerađivanju piljenjem, ponekad rezanjem ili

## Collection of cow's milk and production of dairy products

The data on collected cow's milk and production of dairy products are collected through regular monthly survey which is conducted through the report "Monthly report on the collection of cow's milk and production of dairy products". This report provides information on quantity of collected cow's milk from the whole territory of Bosnia and Herzegovina, milk fat and protein contents and the production of dairy products from cows' milk.

Reporting and observation units are legal entities and part of legal entities classified, according to the KD B&H 2010, in class 10.51-Production of milk, dairy products and cheese.

### Definitions

**Drinking milk** comprises raw milk, whole milk, skimmed milk, semi-skimmed milk and skimmed milk containing no additives.

**Cream** comprises cream for direct consumption, with fat content more or less than 29%.

**Fermented products** include yoghurts, drinkable yoghurts, sour milk, acidified milk and other fermented products.

**Butter** includes melted butter, butter oil and similar products with more than 82% fat content.

**Kaymak** is a product similar to butter, with fat content less than 80%.

**Cheese** includes all kinds of cheese produced from cow's milk (soft, semi-soft, hard and other cheeses), excluding melted cheese.

### Abbreviations

KD B&H 2010	Classification of Activities of BiH, 2010
t	ton
kg	kilogram

### Forestry

Data on production of forestry assortments in the publicly-owned forests are result of monthly reports on surveys of forests (ŠUM – 22) conducted by the Federal Office of Statistics on the basis of Act on Statistical Survey in FB&H (Official Gazette of FB&H, No 63/03 and 9/09).

All legal entities classified in the Register of Business Entities under section A – Agriculture, hunting and forestry Section 02 – Forestry, felling and related services activities, engaged in permanent production forest assortments in the publicly-owned forests, and are extended by Monthly Report of forestry.

Data collection on production and sales of forestry is practised on the basis of the Nomenclature of Forest Products and Services NPUŠ which is made for the purposes of forestry statistics on the basis the List of Characteristic Products of the Commercial Timber Production compiled by the Eurostat (the Statistical Office of the European Union), and published as an integral part of the Manual for Economic Accounts of Agriculture and Forestry in November 1997.

Logs (broad-leaves trees and conifers) are parts of timber intended for further processing by sawing, sometimes by cutting or peeling, because



ljuštenjem jer imaju povoljna fizička i kemijska svojstva te su namjenjeni za industrijsku preradu.

Jamsko drvo (lišćara/listača i četinara/četinjača) namjenjeno je za razne tehničke svrhe jer ima vrlo povoljna fizička i kemijska svojstva. To je drvo koje se upotrebljava za izgradnju i održavanje jamskih rovova i okna, dakle za gradnju u zemlji i pod zemljom.

Ostalo dugo drvo (lišćara/listača i četinara/četinjača) obuhvaća sve vrste drveta pogodne za mehaničku preradu, stupove za elektro vodove i TT vodove te ostalo oblo drvo.

Prostorno drvo (lišćara/listača i četinara/četinjača) obuhvaća drvo za drvene ploče (pogodno za mehaničku preradu), a celulozno i taninsko drvo, zbog svog povoljnog kemijskog svojstva, pogodno je za kemijsku preradu. Taninsko drvo je sirovina iz koje se preradom dobivaju taninski ekstrati.

Ogrijevno drvo (lišćara/listača i četinara/četinjača) je namjenjeno neposredno za ogrjev ili za proizvodnju drvenog uglja.

Ostalo grubo obrađeno drvo (lišćara/listača i četinara/četinjača) obuhvaća sitno tehničko drvo, pogodno za izradu drvenih motki i kolja, raznih letvi i stupova za ogradu, ručica za alat i sl.

## CIJENE

**Indeks potrošačkih cijena** predstavlja mjeru promjena cijena proizvoda i usluga koje rezidentna domaćinstva/kućanstva kupuju radi zadovoljenja svojih ličnih/osobnih potreba.

### Namjena

Indeks potrošačkih cijena se koristi kao mjera inflacije, za usklađivanje plaća i zarada u skladu sa kolektivnim ugovorima, te penzija i socijalnih davanja. Također se može koristiti i za cijenovno prilagođavanje klauzula u dugoročnim kupoprodajnim ugovorima, omogućuje upoređivanje kretanja cijena unutar zemlje između pojedinih regiona, te služi kao osnov za deflacioniranje pojedinih makroekonomskih agregata u statistici nacionalnih računa i u druge svrhe.

### Indeks potrošačkih cijena

Indeks potrošačkih cijena u Federaciji Bosne i Hercegovine izračunava se na osnovu reprezentativne liste proizvoda koju čini 618 proizvoda. Svakog mjeseca prikuplja se oko 10000 cijena na unaprijed definiranom uzorku prodajnih mjesta i geografskih lokacija.

### Obuhvat indeksa

**Geografski obuhvat** - Cijene se prikupljaju na pet lokacija (gradova) u Federaciji Bosne i Hercegovine (Bihać, Mostar, Sarajevo, Tuzla i Zenica) odabranih prema kriteriju broja stanovnika i njihovoj ulozi u geografskom području kojem pripadaju.

**Obuhvat proizvoda** - Obuhvaćeni su najvažniji proizvodi i usluge koje kupuje stanovništvo radi finalne potrošnje. Obuhvat dobara i usluga redovno se revidira kako bi se očuvala reprezentativnost liste proizvoda s obzirom na ukuse potrošača i njihove navike u pogledu kupovine.

*of its good physical and chemical characteristics, so it is useful to be industrially processed.*

*Mining timber (broad-leaves trees and conifers) having very good physical and chemical characteristics, is intended for various technical purposes. It is used for building and maintaining pits and shafts, therefore, for constructing underground and on the surface.*

*Other long timber (broad-leaves trees and conifers) includes all kinds of wood suitable for mechanical processing, transmission-line and telephone-line pylons as well as other oval timber.*

*Stack wood (broad-leaves trees and conifers) includes wood for boards (suitable for mechanical processing), and wood-pulp and tannin wood are, because of its good chemical characteristics, suitable for chemical processing. Tannin wood is a material that, processed, gives tannin extracts.*

*Fuel wood (broad-leaves trees and conifers) is intended directly for fuel or production of wood coal.*

*Other roughly processed wood (broad-leaves trees and conifers) includes paltry technical wood suitable for processing of wood poles, different bars and fence piers, tool cages etc.*

## PRICES

**Consumer Price index** represents a measure of average changes in price of a product ( goods and services ) which consumers buy for their personal needs.

### Purpose

*The CPI can be used for various purposes. It can be used as a measure of inflation, for price adjustment of clauses in long-term sales and purchases contracts (for example, the CPI can serve for indexing wages and salaries in collective agreements, for indexing pensions etc.), it enables a comparison of inflation in the country with inflation in other countries as well as a comparison of price movements within a particular country and regions, also it can be used as a base for deflating macroeconomic aggregates in statistic of national accounts and for other purposes.*

### Consumer Price Index

*The CPI in the Federation of Bosnia and Herzegovina is calculated on the basis of the representative List of products that consisted of 618 different items. Each month around 10000 prices are being collected in a fixed panel of geographical locations and outlets.*

### Scope of the Index

**Geographic coverage** - The prices are collected in five geographic locations (cities) of the Federation of Bosnia and Herzegovina (Bihac, Mostar, Sarajevo, Tuzla and Zenica) chosen according to the criterion of their weight in terms of population and their role with respect to the geographical areas they belong to.

**Product coverage** - All relevant goods and services bought by the reference population for the purpose of final consumption are included in the index. The coverage of goods and services is regularly reviewed in order to ensure the representative list of product with respect to the consumer tastes and purchasing practices.

## Snimanje cijena

Sve cijene prikupljaju uposlenici Federalnog zavoda za statistiku prema utvrđenom vremenskom rasporedu i unaprijed odabranom uzorku prodavnica/prodavaonica, tržnica i ustanova koje pružaju različite usluge stanovništvu. Snimatelji cijena dobivaju jasne specifikacije naziva proizvoda, njegove COICOP šifre i jedinice mjere i na osnovu/temelju tih informacija samostalno biraju konkretan proizvod čiju će cijenu snimati na određenom prodajnom mjestu, u skladu/sukladno sa kriterijem najprodavanijeg proizvoda na datom prodajnom mjestu. Kako bi se osiguralo da snimatelji iz mjeseca u mjesec snimaju cijene istih proizvoda, te kako bi se moglo pratiti koje proizvode snimatelji posmatraju na terenu, u upitnik se unose karakteristike proizvoda, kao što su marka, vrsta i količina proizvoda koji se snima, te informacije o eventualnim zamjenama ovih karakteristika ukoliko ih bude.

Takav način snimanja omogućuje praćenje promjene kretanja cijena između dva perioda tj. praćenje dinamike kretanja cijena.

Za potrebe indeksa potrošačkih cijena, snimanje cijena se vrši sljedećih dana u mjesecu:

- za poljoprivredne proizvode koji se prodaju na tržnicama cijene se prikupljaju dva puta mjesečno, i to u prvoj i trećoj sedmici/tjednu u mjesecu;
- za sve ostale proizvode cijene se, u skladu/sukladno sa važećim Evropskim/Europskim regulativama, prikupljaju jedanput mjesečno (između 1. i 21. u mjesecu), s tim da se nužno održava isti interval između prikupljanja.

## Ponderi

Ponderi koji se primjenjuju za izračunavanje indeksa potrošačkih cijena su koeficijenti koji odražavaju relativnu važnost odabranih proizvoda i usluga u ukupnoj potrošnji domaćinstava/kućanstava na teritoriji Federacije BiH. Pomoću njih se izračunavaju elementarni indeksi kao ponderisani/ponderirani prosjeci. Bazirani su na podacima povezanim sa finalnom potrošnjom domaćinstava/kućanstava i na podacima o broju stanovnika.

Osnovni izvor podataka za izradu pondera za obračun indeksa potrošačkih cijena je Anketa o potrošnji domaćinstava/kućanstava. Za izračunavanje indeksa potrošačkih cijena, od januara 2018. godine primjenjuju se ponderi koji se baziraju/temelje na podacima iz Ankete o potrošnji domaćinstava/kućanstava iz 2015. godine. Ponderi se svake godine korigiraju indeksom kretanja cijena u prethodnoj godini.

## Klasifikacija

Za obračun indeksa potrošačkih cijena upotrebljava se Klasifikacija lične/osobne potrošnje prema namjeni (Classification of Individual Consumption by Purpose-COICOP) po kojoj se proizvodi i usluge dijele na dvanaest osnovnih odjeljaka za koje se izračunavaju indeksi.

## Agregiranje

Izračunavanje indeksa potrošačkih cijena počinje izračunavanjem elementarnih indeksa (indeksa proizvoda) i indeksa reprezentativnih stavki na nivou gradova. Pri tome se kao mjera srednje vrijednosti koristi geometrijska sredina. Agregatni indeksi se nakon toga izračunavaju korištenjem

## Price collection

*All the prices are collected by the personnel of the Institute for Statistics of FBiH according to a pre-defined schedule and panel of outlets, markets and institutions providing different kinds of services to citizens. The price collectors receive clear specifications of the name of item, its COICOP code, and unit of measurement that allows them to choose a concrete item for price collecting in a specific outlet, in accordance with the criterion of the most sold products in that outlet. In order to be certain that the collector is collecting prices for exactly the same items each month, the form for price collecting also includes the informations on detailed product description in terms of brands, variety and quantity, as well as the information on possible replacements of items.*

*All of this allows the monitoring of the exact price change in different periods.*

*For the purposes of CPI calculations, the price collection is scheduled as follows:*

- for agricultural products sold on green markets the prices are being collected twice a month, in the first and third week of a month;*
- for other items the prices, in accordance with the European Regulative, are being collected once a month (between 1<sup>th</sup> and 21<sup>th</sup> of the month) with the obligation of maintaining the same interval of price collection.*

## Weights

*Weights used for calculating the CPI reflect relative importance of the sampled goods and services in the total consumption of resident households within the territory of Federation of BiH. They are used for elementary indices calculations as the weighted averages. They are based on the data linked to the Household Final Consumption and population.*

*The most important data sources for calculating the weights used in the consumer price indices is the Household Budget Survey. From January 2018, the compilation of the CPI has been based on the weights derived from household expenditures made in 2015. Weights are updated every year according to the price changes in the previous year.*

## Classification

*For the CPI calculation, the Classification of Individual Consumption by Purpose (COICOP) is used. According to the COICOP, goods and services are divided into twelve main groups for which indices are calculated.*

## Aggregation

*Consumer Price Index calculation starts from the computation of elementary aggregate indices (items indices) and representative position at the level of towns. For this purpose, the geometric mean is used as a measure of average value. Elementary aggregate indices are calculated by using Laspeyres formula for weighted arithmetic mean starting from*

Laspeyres-ove formule za ponderisanu aritmetičku sredinu počevši od indeksa reprezentativnih stavki na nivou gradova pa do ukupnog indeksa Federacije Bosne i Hercegovine. Referentna baza za izračunavanje indeksa je 2015. godina.

### Ostale definicije

**Proizvod** - bilo koji proizvod ili usluga za ličnu/osobnu potrošnju koji se mogu kupiti, grupni naziv za proizvode i usluge.

**Reprezentativna stavka** - proizvod na najnižem nivou agregacije, odnosno proizvod u prodajnom mjestu na jednoj geografskoj lokaciji za koji se može procijeniti ponder. Proizvodima iz nižih nivoua agregacije nije moguće dodijeliti ponder jer za to ne postoje reprezentativni podaci.

**Prodajna cijena proizvođača industrijskih proizvoda na domaćem tržištu** je cijena po kojoj proizvođač prodaje svoje proizvode kupcima na domaćem tržištu u najvećim količinama utovareno u vagon (kamion) u mjestu proizvođača, ili je cijena po kojoj proizvođač vrši obračun sa drugim proizvođačima ili trgovinskim preduzećima/poduzećima. U ovu cijenu ulazi regres koji ostvaruje proizvođač, a od cijene se odbija trgovački rabat i popusti koje prodavac odobrava kupcu. PDV i akcize se ne uključuju u cijenu.

**Prodajna cijena proizvođača industrijskih proizvoda na inozemnom tržištu** je cijena po kojoj proizvođač prodaje svoje proizvode kupcima na inozemnom tržištu u najvećim količinama isporučeno prema ugovorenim paritetima (EXW, FCA, FAS, FOB, CFR, CIF, CPT, CIP, DAF, DES, DEQ, DDU, DDP i dr.). U prodajnu cijenu ulazi regres koji ostvaruje proizvođač, a isključuju se rabat i popusti koje prodavac odobri kupcu. PDV i akcize se ne uključuju u cijenu.

**Indeks cijena proizvođača industrijskih proizvoda** predstavlja mjeru promjena cijena proizvoda koje industrijska preduzeća/poduzeća proizvode i prodaju na domaćem i inozemnom tržištu.

Ukupan indeks cijena proizvođača industrijskih proizvoda sadrži dva podindeksa, tj. Indeks cijena proizvođača industrijskih proizvoda na domaćem tržištu i Indeks cijena proizvođača industrijskih proizvoda na inozemnom tržištu. Praćenje prodajnih cijena na ta dva tržišta daje promjene u indeksu cijena proizvođača industrijskih proizvoda ukupne industrije, glavnih industrijskih grupacija, područja i oblasti industrije.

### Namjena

Indeks cijena proizvođača industrijskih proizvoda se može koristiti kao mjera inflacije, za očuvanje vrijednosti kod ugovora s indeksnim klauzulama, te kao osnov za deflacioniranje pojedinih makroekonomskih agregata u statistici nacionalnih računa i u druge svrhe.

### Obuhvat indeksa

Indeks cijena proizvođača industrijskih proizvoda u Federaciji Bosne i Hercegovine izračunava se na osnovu prikupljenih cijena za proizvode koji se prodaju na domaćem i inozemnom tržištu.

**Obuhvat proizvoda** - Obuhvaćeni su najvažniji proizvodi i usluge koje se proizvode u Federaciji BiH i prodaju na domaćem i inozemnom tržištu. Svakog mjeseca se od izabranih preduzeća prikuplja 1708 pojedinačnih cijena za izabrane proizvode.

*the level of representative positions indices at the level of towns to the overall index at the level of Federation Bosnia and Herzegovina. Reference base year for index calculation is 2015.*

### Other definitions

**Product** - any consumer good or service that can be purchased, a term covering both goods and services.

**Representative position** - lowest level of product aggregation, i.e. item in an outlet in a geographic location with a weight. The items at the lower levels of aggregation do not have weights attributed due to the lack of representative data.

**Industrial producer price on domestic market** is either price at which a producer sells products at the domestic market in the largest quantities, franco loaded into a wagon (truck) at the location of a producer or a price charged to another company by a producer. The selling price includes reimbursements if applicable, and it excludes commercial rababates, disscounts, VAT and excises.

**Industrial producer price on non-domestic market** is price at which producer sells products at the non-domestic market in the largest quantities delivered according to the agreed parities (EXW, FCA, FAS, FOB, CFR, CIF, CPT, CIP, DAF, DES, DEQ, DDU, DDP and etc.). The selling price includes reimbursements if applicable, and it excludes commercial rababates, disscounts, VAT and excises.

**Producer Price index** represents the measurement of price change of industrial products produced and sold by enterprises on domestic and non-domestic market.

*Total PPI is composed of two subindices, i.e. the industrial producer price index on the domestic market and industrial producer price index on the non-domestic market.*

*Monitoring of selling prices for these two markets provides changes in PPI for total industry, the main industrial groupings, sections and divisions of industry.*

### Purpose

*The PPI can be used as a measure of inflation, to preserve the value of contracts with escalator clauses, as well as a base for deflating macroeconomic aggregates in statistics of national accounts and for other purposes.*

### Index coverage

*Producer Price index in Federation of BiH is calculated based on collected prices for products sold on domestic and non-domestic market.*

**Product coverage** - All relevant products and services produced by enterprises located in the Federation of BiH and sold on domestic and non-domestic market are covered by this index. Each month 1708 single prices are collected from selected enterprises.

**Obuhvat preduzeća** - Cijene se prikupljaju od 532 proizvodna subjekta.

#### **Prikupljanje cijena**

Za indeks cijena proizvođača industrijskih proizvoda na domaćem i inozemnom tržištu cijene se prikupljaju od industrijskih preduzeća/poduzeća, mjesečno putem obrazaca C-41/DOM i C-41/INO.

#### **Ponderi**

Ponderi za izračunavanje ukupnog indeksa cijena proizvođača industrijskih proizvoda predstavljaju relativno učešće vrijednosti prodaje pojedinih proizvoda i na domaćem i na inozemnom tržištu. Ponderi koji se primjenjuju za izračunavanje indeksa cijena proizvođača industrijskih proizvoda na domaćem tržištu su koeficijenti koji odražavaju relativno učešće vrijednosti prodaje pojedinog proizvoda u ukupnoj vrijednosti prodaje svih proizvoda na domaćem tržištu.

Ponderi koji se primjenjuju za izračunavanje indeksa cijena proizvođača industrijskih proizvoda na inozemnom tržištu su koeficijenti koji odražavaju relativno učešće vrijednosti prodaje pojedinog proizvoda u ukupnoj vrijednosti prodaje svih proizvoda na inozemnom tržištu.

Osnovni izvor podataka za izradu pondera je Godišnji izvještaj industrije (IND-21).

Za izradu ponderacionog sistema koji je primjenjen pri izračunu indeksa cijena proizvođača industrijskih proizvoda korišteni su podaci za 2015. godinu (bazna godina).

Nova ponderacija se radi svake pete godine, dok se korekcija pondera vrši svake godine. Kao korektivni faktor se koriste indeksi kretanja cijena proizvoda u prethodnoj godini.

#### **Klasifikacija i nomenklatura**

Za obračun indeksa cijena proizvođača industrijskih proizvoda upotrebljava se Klasifikacija djelatnosti (KD BiH 2010) prema kojoj se poslovni subjekti razvrstavaju u područja B, C i D i Nomenklatura industrijskih proizvoda (NIP BiH 2010).

#### **Agregiranje**

Izračunavanje indeksa cijena proizvođača industrijskih proizvoda počinje izračunavanjem mjesečnih indeksa prostom geometrijskom sredinom za pojedine proizvode koje proizvodi više proizvođača. Agregirani indeksi se nakon toga izračunavaju korištenjem Laspeyres-ove formule za ponderisanu aritmetičku sredinu počevši od indeksa pojedinih proizvoda pa do ukupnih indeksa (ukupnog, indeksa na domaćem tržištu i indeksa na inozemnom tržištu), za Federaciju Bosne i Hercegovine.

### **INDUSTRIJA**

#### **Metod računanja**

Indeksi industrijske proizvodnje izračunavaju se u dva koraka, korištenjem Laspeyres-ove formule. U prvom koraku indeksi se izračunavaju iz podataka o količinama pojedinačnih proizvoda iz Mjesečne NIP BiH 2013 i odgovarajućeg ponderacijskog koeficijenta, koji je aproksimacija dodane vrijednosti pojedinačnih proizvoda. U drugom koraku svi indeksi grana i viših nivoa ponderišu se strukturom dodane vrijednosti iz 2014. godine.

#### **Standardi i klasifikacije**

Prikupljanje podataka na obrascu MKPS IND-1 vrši se na osnovu Metodologije za popunjavanje izvještaja i Mjesečne Nomenklature industrijskih proizvoda - Mjesečna NIP BiH 2013. ([www.fzs.ba](http://www.fzs.ba)). Mjesečna NIP BiH 2013 zasnovana je na izvornoj NIP BiH 2010 (Službeni glasnik br. 12/11 i 41/11) i ažurirana sa izmjenama i

**Enterprises coverage** - The prices are collected from 532 producers.

#### **Price collection**

For Producer Price Indices of industrial products on the domestic and non-domestic market, all items the prices are being collected once a month through C-41/DOM and C-41/INO forms.

#### **Weights**

Weights used for calculating the total PPI represent the relative share of value of sale for each products on domestic and non-domestic market.

Weights used for calculating the PPI on the domestic market reflect the relative importance value of sale for each product in the total value production sold on the domestic market.

Weights used for calculating the PPI on the non-domestic market reflect the relative importance value of sale for each product in the total value production sold on the non-domestic market.

The main source of data for calculating weights is the Annual Survey on Industrial Production (IND-21).

For the production of weighting system applied for calculation of PPI, data for 2015 (based year) were used.

The new ponderation has been done each five years, while correction of weights has been done each year. Indices of price movements of products in previous year are used as correction factor.

#### **Classification and nomenclature**

For calculating the price index, the PPI Classification of Activities (CEA BiH 2010) is used by which legal entities are classified in sections B, C and D and Nomenclature of Industrial Products (NIP BiH 2010).

#### **Aggregation**

Producer Price Index calculation starts from the computation of monthly average indices for each product produced by the more than one producer, using simple geometric mean. Aggregated indices are calculated by using Laspeyres formula for weighted arithmetic mean starting from the level of representative products to the all indices (total PPI, PPI on domestic market and PPI on non-domestic market) at the level of Federation Bosnia and Herzegovina.

### **INDUSTRY**

#### **Calculation method**

Indices of industrial production are calculated in two stages according to the Laspeyres formula. In the first stage, indices are calculated from quantity data on production of individual products according to the Monthly NIP BiH 2013 and an adequate weighting coefficient, which represents an estimated value added of individual products. In the second stage, all indices of groups and higher levels are weighted with shares of value added of individual products from 2014.

#### **Standards and Classifications**

Collecting data on the MKPS IND-1 is done on the basis of the methodology for completing the report and Monthly Nomenclature of Industrial Products - Monthly NIP 2013 ([www.fzs.ba](http://www.fzs.ba)). Monthly NIP 2013 is based on the original NIP BiH 2010 (Official Gazette no. 12/11 and 41/11) and updated with amendments occurring since 2010. the 2013.

dopunama nastalim od 2010. do 2013. godine. Mjesečna NIP BiH 2013 je dodatno razrađena i dopunjena u skladu sa specifičnim potrebama obračuna indeksa industrijske proizvodnje u BiH, a saglasno sa EU regulativama za kratkoročne poslovne statistike.

#### Obuhvat mjesečnog istraživanja po ekonomskim djelatnostima

Mjesečnim izvještajem industrije (M KPS IND-1) obuhvaćena su sva pravna lica koja zapošljavaju deset i više zaposlenih (preduzeća/poduzeća i lokalne jedinice), razvrstana u Registru poslovnih subjekata Federalnog zavoda za statistiku.

Indeks obima industrijske proizvodnje (IPI) obuhvata djelatnosti koje su svrstane u sljedeća područja KD BiH 2010:

B -Vađenje ruda i kamena

C -Prerađivačka industrija

D-Proizvodnja i snabdijevanje električnom energijom i plinom

Saglasno EU STS propisu br. 1165/98 i 1893/2006 sljedeće djelatnosti ne ulaze u obračun indeksa industrijske proizvodnje:

Oblast 36 - Sakupljanje, prečišćavanje i snabdijevanje vodom

Grana 35.3 - Proizvodnja i snabdijevanje parom i klimatizacija

#### Agregati glavnih industrijskih grupa (GIG)

Indeksi za GIG agregate izračunavaju se istom metodom kao indeksi po djelatnostima, samo se proizvodi grupišu prema i pretežnoj upotrebi proizvoda unutar oblasti i grane djelatnosti iz klasifikacije KD BiH 2010 (EU NACE Rev.2). Za izračunavanje indeksa za GIG agregate (EU MIGs) primjenjuju se nove definicije radi usklađivanja sa statističkim standardima EU.

AI Intermedijarni proizvodi: oblasti i grane KD BiH 2010: 07 – 09, 10.6, 10.9, 13.1 – 13.3, 16, 17, 20.1 – 20.3, 20.5, 20.6, 22 – 24, 25.5 – 25.7, 25.9, 26.1, 26.8, 27.1 – 27.4 i 27.9

AE Energija: oblasti KD BiH 2010: 05, 06, 19 i 35 (isključujući 35.3)

BB Kapitalni proizvodi: oblasti i grane KD BiH 2010: 25.1 – 25.4, 26.2, 26.3, 26.5, 26.6, 28, 29, 30.1 – 30.4, 32.5 i 33

CD Trajni proizvodi za široku potrošnju: oblasti i grane KD BiH 2010: 26.4, 26.7, 27.5, 30.9, 31, 32.1 i 32.2

CN Netrajni proizvodi za široku potrošnju: oblasti i grane KD BiH 2010: 10.1 – 10.5, 10.7, 10.8, 11, 12, 13.9, 14, 15, 18, 20.4, 21, 32.3, 32.4 i 32.9.

#### Prikazivanje serija indeksa

U skladu sa preporukama Eurostata, desezoniranje i kalendarsko prilagođavanje se vrši metodom TRAMO-SEATS u DEMETRA okruženju na mjesečnoj seriji izvornih indeksa industrijske proizvodnje. Produžavanje serije indeksa dodavanjem novih mjesečnih zapažanja za svaki idući mjesec može, zbog karakteristika primijenjene metode, prouzrokovati ispravke već objavljenih desezoniranih i kalendarski prilagođenih indeksa za nekoliko mjeseci unazad.

#### Desezonirani indeksi

Pojam desezonirani indeksi podrazumijeva da su podaci prilagođeni za sezonu i kalendarske dane. U skladu s preporukama Eurostata podaci koji se upoređuju s podacima od prethodnog mjeseca (mjesečno poređenje prema terminologiji i praksi Eurostata) prezentiraju se u desezoniranom obliku indeksa industrijske proizvodnje ili iz njih izračunatih stopa rasta.

#### Kalendarski prilagođeni indeksi

Pojam kalendarski prilagođeni indeksi podrazumijeva da su podaci prilagođeni za uticaj kalendarskih i radnih dana. U skladu s preporukama Eurostata podaci koji se upoređuju s podacima od istog perioda prethodne godine (godišnje poređenje prema

*Monthly NIP 2013 is further developed and supplemented in accordance with the specific purpose of calculating the index of industrial production in BiH, and in accordance with EU regulativama for short-term business statistics.*

#### *Reporting units for the Monthly Survey of Industrial*

*Production ( MKPS IND-1) are legal entities that employ ten or more employees (companies/ enterprises and local units) classified in the Register of Business Entities of Institute for Statistics of FB&H.*

*Industrial production index (IPI) covers activities classified into the following sections of the KD BiH 2010:*

*B -Mining and quarrying*

*C -Manufacturing*

*D -Electricity and gas supply*

*In line with EU STS Regulation No. 1165/98 and 1893/2006, the following activities are excluded from the industrial production index calculation:*

*Division 36 - Water collection, treatment and supply*

*Group 35.3 – Steam and air conditioning supply*

#### *Main Industrial Grouping (MIGs) aggregates*

*Indices for MIG aggregates are calculated by the same method as the indices by activities, save for the fact that the products are grouped according to the predominant use of the products within the division and groups of KD BiH 2010 (EU NACE Rev. 2). To calculate the index for MIG aggregates, new definitions are applied with aim of harmonization with the EU statistical standards.*

*AI Intermediate goods: the KD BiH 2010 divisions and groups: 07– 09, 10.6, 10.9, 13.1 – 13.3, 16, 17, 20.1 – 20.3, 20.5, 20.6, 22 – 24, 25.5 – 25.7, 25.9, 26.1, 26.8, 27.1 – 27.4 and 27.9*

*AE Energy: the KD BiH 2010 divisions: 05, 06, 19 and 35 (exl. 35.3)*

*BB Capital goods: the KD BiH 2010 divisions and groups: 25.1 – 25.4, 26.2, 26.3, 26.5, 26.6, 28, 29, 30.1 – 30.4, 32.5 and 33*

*CD Consumer durables: the KD BiH 2010 divisions and groups: 26.4, 26.7, 27.5, 30.9, 31, 32.1 and 32.2*

*CN Consumer non-durables: the KD BiH 2010 divisions and groups: 10.1 – 10.5, 10.7, 10.8, 11, 12, 13.9, 14, 15, 18, 20.4, 21, 32.3, 32.4 and 32.9.*

#### *Indices series presentation*

*In accordance with the Eurostat's Recommendations, seasonal adjustment and working-day adjustment has been done by using the TRAMO-SEATS method in DEMETRA environment on the monthly series of original industrial production indices. Extending indices series by adding new monthly observations for each month could, because of the applied method characteristics, cause subsequent corrections of already published seasonally and working-day adjusted indices for several months backwards.*

#### *Seasonally adjusted indices*

*The term seasonally adjusted indices indicates that the data are adjusted for both seasonal and working-day effects. In line with the Eurostat's Recommendations, data that are compared with the data from the previous month (monthly comparison with Eurostat terminology and practices) are presented in a seasonally adjusted form of industrial production indices or their growth rates.*

#### *Working-day adjusted indices*

*The term working-day adjusted indices indicate that the data are djusted only for working-day effects. In line with the Eurostat's Recommendations, data that are compared with data from the same period of the previous year (the annual comparison by Eurostat*

terminologiji i praksi Eurostata) prezentiraju se u kalendarski prilagođenom obliku indeksa industrijske proizvodnje ili iz njih izračunatih stopa rasta.

## GRAĐEVINARSTVO

Podaci dati u ovom saopćenju dobijeni su na osnovu Mjesečnog izvještaja o izdatim odobrenjima za građenje (GRAĐ-OG). Izvještaj GRAĐ-OG popunjavaju odgovarajuća upravna tijela-organi nadležni za izdavanje odobrenja za građenje (odjeli, službe, odsjeci, sektori ili ministarstva) na općinskom/gradskom, kantonalnom ili entitetskom nivou.

Soba je prostorija za stanovanje koja je od drugih prostorija stana odvojena stalnim zidovima i ima direktnu dnevnu svjetlost i čija podna površina iznosi najmanje 4m<sup>2</sup>.

Korisna površina stana je podna površina stana mjerena unutar zidova stana.

Stambene zgrade su objekti u kojima je 50% ili više ukupne korisne podne površine namijenjene za stambene svrhe.

Nestambene zgrade su objekti koji nemaju stambenu površinu ili je manje od 50% ukupne korisne podne površine zgrade namijenjene za stambene svrhe.

Stan je svaka građevinski povezana cjelina namijenjena za stanovanje, koja se sastoji od jedne ili više soba sa odgovarajućim pomoćnim prostorijama (kuhinja, kupatilo, predsoblje, ostava i sl.) ili bez pomoćnih prostorija i ima jedan ili više ulaza.

Razvrstavanje građevinskih objekata i radova izvršeno je prema „Klasifikaciji vrsta građevinskih objekata u BiH“ (KVGGO BiH) koja je usklađena sa „Klasifikacijom vrsta građevinskih objekata EU“ (The Classification of Types of Construction-CC, final version, Eurostat 1997).

## UNUTRAŠNJA/UNUTARNJA TRGOVINA

### Trgovina na malo

Izvori i metode prikupljanja podataka

Podaci o ostvarenom prometu u trgovini na malo dobiveni su iz istraživanja Mjesečni izvještaj trgovine na malo (obrazac M KPS TRG 01).

Istraživanje se provodi na osnovu/temelju Zakona o statistici u Federaciji BiH („Sl. Novine FBiH“ br.63/03 i 9/09).

Metodologija istraživanja se temelji na Uredbi Vijeća EZ-a o kratkoročnim poslovnim statistikama br. 1165/98 (aneks C), 1158/05., 1503/06. i 1893/06

Obuhvat

Jedinice posmatranja/promatranja su poslovni subjekti (pravne osobe/lica) koji su prema glavnoj (pretežnoj) djelatnosti registrovani/ registrirani u trgovini na malo (područje G, oblast/odjeljak 47 KD BiH 2010). Obuhvaćeni su i izabrani poslovni subjekti koji su prema glavnoj djelatnosti razvrstani u druge djelatnosti, ali obavljaju i djelatnost trgovine na malo (specijalna lista).

Obrtnici nisu obuhvaćeni ovim istraživanjem.

Statističko istraživanje se provodi na bazi uzorka koji je izabran iz

*terminology and practices) are presented in a working-day adjusted form of industrial production indices or in their growth rates.*

## CONSTRUCTION

*Room is a space intended for dwelling purposes, separated from the rest of the dwelling by permanent walls, having direct daylight and at least 4 square metres of floor area.*

*Construction and works are classified in accordance with the „Classification of Types of Construction in B&H (CC, final version, Eurostat 1997).*

*Useful floor area of dwelling is the floor area of the dwelling measure inside the dwelling walls.*

*Residential buildings are construction in which 50% or more of the useful floor area is intended for dwelling purposes.*

*Non-residential buildings are construction without dwelling area or those in which less than 50% of the overall useful floor area is intended for dwelling purposes.*

*Dwelling is any construction unit intended for dwelling purposes, consisting of one or more rooms with adequate auxiliary spaces (such as kitchen, bathroom, lobby, pantry etc.) or without auxiliary spaces and with one or more separate entrances.*

*Data presented in the first release were obtained on the basis of the Monthly report on building permits issued (GRAĐ-OG). Report GRAĐ-OG completed by respective governing bodies responsible for issuing building permits (departments, services, sectors or ministries) at the municipal/city, cantonal and entity level.*

## DOMESTIC TRADE

### Retail trade

*Source and method of data collection*

*Data on retail trade turnover are obtained by the Monthly Retail Trade Report (M KPS TRG 01 questionnaire).*

*This survey is conducted on the basis of Law on Statistical Survey in the Federation of B&H (“Official Gazette FB&H” No. 63/03 and 9/09).*

*Methodology for this survey is based on Council Regulation Concerning Short Term Statistics No. 1165/98 (Annex C), 1158/05., 1503/06. and 1893/06.*

*Coverage*

*Observation units are business enterprises (legal entities) by their main (prevailing) activity registered in the retailing trade (section G, division 47 of the KD BiH 2010) as well as selected business enterprises by their main activity registered in other activities, but perform retail trade activities (special list).*

*The entrepreneurs are excluded.*

*The survey is carried out on the sample base made on the basis of*

Statističkog poslovnog registra Federalnog zavoda za statistiku. Uzorkom su obuhvaćeni svi veliki i srednji poslovni subjekti (čiji je godišnji promet 2.miliona/milijuna KM i više), a ostali poslovni subjekti su izabrani metodom slučajnog stratificiranog uzorka. Na osnovu/temelju rezultata dobivenih uzorkom ocjenjuje se cijeli skup.

#### Prezentacija indeksa

Rezultati se objavljuju u obliku nominalnih i realnih indeksa. Nominalni indeksi prikazuju kretanje prometa u tekućim cijenama, a realni indeksi pokazuju kretanje prometa u stalnim cijenama. Realni indeksi dobiveni su deflacioniranjem nominalnih vrijednosti prometa prilagođenim indeksom potrošačkih cijena. Od januara 2018. godine, referentni period za Indeks potrošačkih cijena je 2015=100.

Tzv. mjesečne stope promjena prezentiraju se u desezoniranom obliku indeksa, a tzv. godišnje stope promjena se prezentiraju u kalendarski prilagođenom obliku indeksa.

Radi održavanja dosljednosti i kontinuiteta s prethodno objavljenim podacima, indeksi se i dalje iskazuju i u obliku izvornih, neprilagođenih indeksa, ali se posebno ne komentiraju.

Sezonsko i kalendarsko prilagođavanje vrši se u softveru J Demetra + (verzija 2.2.0) metodom TRAMO SEATS na seriji mjesečnih podataka od januara 2011.godine. Dodavanjem novih mjesečnih podataka u seriji može doći do promjene desezoniranih i kalendarski prilagođenih indeksa za prethodna razdoblja, tako da se podaci iz ovog Biltena mogu razlikovati od prvih rezultata koji su objavljeni ranije.

#### Definicije

Promet je ukupan fakturisani/fakturirani iznos koje poslovni subjekt, izvještajna jedinica, obračuna za prodane robe ili pružene usluge tokom referentnog perioda trećim licima što odgovara njihovoj tržišnoj vrijednosti. Promet ne uključuje Porez na dodanu vrijednost (PDV).

Indeksi prometa iskazuju se na dva načina:

Za ukupan promet koji ostvaruju svi poslovni subjekti kojima je trgovina na malo glavna djelatnost (prema KD BiH 2010 registrovani/registirani u oblast 47).

Za promet od trgovine na malo koji iskazuju svi poslovni subjekti koji obavljaju djelatnost trgovine na malo, bez obzira na glavnu djelatnost

**Podaci o prometu ostalih uslužnih djelatnosti** dobiveni su iz statističkog istraživanja Tromjesečni izvještaj uslužnih djelatnosti (obrazac K KPS USL 01), koje se provodi od 2015. godine.

Istraživanje se provodi na osnovu/temelju Zakona o statistici u Federaciji BiH ("Sl. Novine FBiH" br. 63/03 i 9/09).

Metodologija istraživanja se temelji na Uredbi Vijeća EZ-a o kratkoročnim poslovnim statistikama br.1165/98 (aneks D), 1158/05, 1503/06 i 1893/06.

#### Obuhvat

**Jedinice posmatranja/promatranja** su poslovni subjekti (pravne osobe/lica) koji su prema glavnoj (pretežnoj) djelatnosti prema KD BiH 2010 registrovani/registirani u oblasti H53 – Poštanske i kurirske djelatnosti i području: J – Informacije i komunikacije, M – Stručne, naučne i tehničke djelatnosti (isključujući granu 70.1 i oblasti 72 i 75) i N – Administrativne i pomoćne usluge djelatnosti

*Statistical Business Register of Federal Institute for statistics.*

*The sample covers all large and medium-sized business entities (with yearly turnover 2.millions or higher), while micro-sized and small enterprises are selected by the random stratified sample method.*

*The evaluation of the whole group is based on the results obtained through samples.*

#### *Presentation of indices*

*Results are shown in the form of nominal (value indices) and real (volume indices) indices. Value indices show turnover movements in current prices and volume indices show turnover movements in constant prices. Volume indices are calculated by deflating turnover by modified consumer price indices. From January 2018, the reference period for the Consumer Price Index is 2015 = 100.*

*So called month-on-month comparison are presented in seasonally adjusted index form, and so called year-on-year comparison are presented in working-day adjusted index form.*

*In order to sustain the consistency and continuity with previously released data, indices continue to be presented as gross, unadjusted indices, but they are not commented in particular.*

*The seasonal adjustment (SA) and working day adjustment (WDA) are conducted using J Demetra + software (version 2.2.0) by using TRAMO SEATS method on data series starting from January 2011.*

*Extension of index series, by adding of new monthly observations for each month could cause subsequent correction for previous periods. Data from this release may differ from previously published bulletin.*

#### *Definitions*

*Turnover is invoiced total value that enterprise, reporting unit, calculates for all sold goods and provided services during reference period to third parties. Turnover does not include Value added taxes (VAT).*

*Indices on the retail trade turnover are presented in two ways:*

*For the total turnover generated by all business entities with the retail trade as main activity (according to KD BiH 2010 classified in division 47).*

*For the retail trade turnover expressed by all business entities engaged in his activity, irrespective of their registered main activity*

*Data on realized turnover in the other activities are collected from the Quarterly Report on Other Services (K KPS USL 01 questionnaire). Survey is conducted since 2015.*

*This survey is conducted on the bases of Law on Statistical Survey in the F B&H ("Official Gazette FB&H No. " 63/03 and 9/09).*

*Methodology for this survey is based on Council Regulation Concerning Short Term Statistics No. 1165/98 (Annex D), 1158/05., 1503/06. and 1893/06.*

#### **Coverage**

*Observation units are business enterprises (legal entities) by main (prevailing) activity according to KD BiH 2010 registered in the division H53 – Postal and courier activities and section: J- Information and communication; M-Professional, scientific and technical activities (excluding group 70.1 and divisions 72 and 75) and N – Administrative and support service activities (excluding division 77 and branches 81.1*

(isključujući oblast 77 i grane 81.1 i 81.3).

Obrtnici nisu obuhvaćeni ovim istraživanjem.

Istraživanje se provodi na bazi uzorka koji je izabran iz Statističkog poslovnog registra Federalnog zavoda za statistiku.

Uzorkom su obuhvaćeni svi veliki poslovni subjekti, dok su srednji i mali izabrani metodom slučajnog stratificiranog uzorka.

Na osnovu/temelju rezultata dobivenih uzorkom ocjenjuje se cijeli skup.

### **Prezentacija indeksa**

Rezultati se objavljuju u obliku prilagođenih i neprilagođenih nominalnih indeksa, što znači da nije isključen utjecaj promjena cijena.

Podaci tekućeg tromjesečja u odnosu na podatke iz prethodnog tromjesečja, prezentiraju se u obliku desezoniranih indeksa. U obliku kalendarski prilagođenih indeksa se prezentiraju podaci koji se porede sa podacima istog tromjesečja prethodne godine.

Radi održavanja dosljednosti i kontinuiteta s prethodno objavljenim podacima, indeksi ukupnog prometa se i dalje iskazuju u izvornom, neprilagođenom obliku ali se posebno ne komentiraju.

Sezonsko i kalendarsko prilagođavanje provedeno je metodom TRAMO/SEATS korištenjem JDemetra+ softvera (verzija 2.2.0) na serijama tromjesečnih podataka počevši od prvog tromjesečja 2010. godine.

Dodavanjem novih tromjesečnih podataka u seriji može doći do promjene desezoniranih i kalendarski prilagođenih indeksa za prethodne periode/ razdoblja.

#### **Definicije**

Promet je ukupan fakturisani/fakturirani iznos koji poslovni subjekt obračuna za prodane robe ili pružene usluge tokom/tijekom referentnog perioda trećim licima što odgovara njihovoj tržišnoj vrijednosti. Promet ne uključuje Porez na dodanu vrijednost (PDV)

### **TURIZAM**

Podaci o kapacitetima za smještaj, broju dolazaka i noćenja turista po vrstama objekata i prema zemlji prebivališta dobiveni su iz istraživanja Mjesečni izvještaj o turistima i noćenjima (obrazac TU-11).

Jedinice posmatranja su poslovni subjekti i njihovi dijelovi registrirani prema KD-u u području H - Ugostiteljstvo, tj. ugostiteljska i druga preduzeća koja pružaju usluge smještaja gostima.

Turist je svaka osoba koja u mjestu izvan svog prebivališta provede najmanje jednu noć u ugostiteljskom ili drugom objektu za smještaj gostiju, radi odmora ili rekreacije, zdravlja, studija, sporta, religije, porodice, poslova, javnih misija i skupova.

Domaći turist je svaka osoba sa prebivalištem u Bosni i Hercegovini koja u nekom mjestu u Bosni i Hercegovini, izvan mjesta svog prebivališta, provede najmanje jednu noć u ugostiteljskom ili drugom objektu za smještaj gostiju.

Stranim turistima smatraju se sve osobe koje u Bosni i Hercegovini nemaju stalno prebivalište, a provedu najmanje jednu

and 81.3).

*The entrepreneurs are excluded.*

*Survey has been carried out on the sample made on the basis of Statistical Business Register of Federal institute for statistics.*

*The sample covers all large entities, while micro-sized and small enterprises are selected by the random stratified sample method.*

*The evaluation of the whole group is based on the results obtained through samples.*

### **Presentation of indices**

*Results are shown in the form adjusted and non-adjusted nominal (value indices) indices, where no price-change impact is included*

*Data that are compared to those from the previous quarter are presented in the seasonally adjusted index form. Data that are compared to the same quarter of previous year are presented in a form of working-day adjusted indices.*

*In order to sustain the consistency and continuity with previously released data, indices continue to be presented as gross, unadjusted indices, but they are not commented in particular*

*The seasonal (SA) and working day adjustment (WDA) are conducted using TRAMO/SEATS method in JDemetra+ tool (version 2.2.0) data series starting from 1<sup>st</sup> quarter 2010.*

*Extension of index series, by adding of new quarterly observations in time series could cause subsequent correction for previous periods.*

#### **Definitions**

*Turnover is a total value of all goods sold and services provided on the market in the observed period, irrespective of whether paid or not. Value added tax (VAT) is excluded.*

### **TOURISM**

*Data on capacities, the number of tourist arrivals and tourist nights by type of accommodation and country of residence are collected through Monthly Report on Tourist Arrivals and Tourist nights (Form TU-11)*

*Report units are business entities and their parts registered according to the CA under section H - Hotels and restaurants and other enterprises engaged in providing accommodation services in tourism.*

*Tourist is every person who, outside his place of permanent residence, spends at least one night in a hotel or another accommodation facility for reasons of rest, recreation, health, study, sport, religion, family, business, public tasks or meeting.*

*Domestic tourist is a person with permanent residence in Bosnia and Herzegovina who spends at least one night in a hotel or some other accommodation facility outside their place of residence.*

*Foreign tourist is a person with permanent residence outside Bosnia and Herzegovina who temporarily resides in Bosnia and Herzegovina and who spends at least one night in a hotel or same other accommodation*



noć u ugostiteljskom ili drugom objektu za smještaj gostiju.

*facility.*

Turistički smještajni objekat je svaka jedinica koja redovno (ili povremeno-sezonski) obezbjeđuje smještaj za noćenje turistima. Turistički smještaj se dijeli na: kolektivni i privatni turistički smještaj.

*Tourist accommodation is any facility that regularly (or occasionally) provides overnight accommodation for tourists. Tourist accommodation has been divided into two main groups: collective accommodation establishments and private tourist accommodation.*

Soba je jedinica koju čini jedna soba ili skupina soba čineći nedjeljivu iznajmljivačku cjelinu u smještajnom objektu ili boravištu. Sobe mogu biti jednokrevetne, dvokrevetne ili višekrevetne zavisno da li su opremljene stalno za smještaj jedne, dvije ili više osoba. Ako se soba koristi za stalni boravak za više od godinu dana, ne bi trebala biti uključena. Kabine, kolibe, kućice, drvene kolibe, bungalovi i vile tretiraju se kao sobe i apartmani tj. mogu seostaviti kao jedinice.

*A bedroom is a unit formed by one room or groups of rooms constituting an indivisible rental whole in an accommodation establishment or dwelling. Rooms may be single, double or multiple, depending on whether they are equipped permanently to sleep one, two or several people. If a room is used for permanent stay, for more than one year, it should not be included. Cabins, huts, cottages, wood huts, bungalows and villas can be treated as rooms and apartmans, which mean that can be left as a units.*

Broj ležaja u objektu ili boravištu je određen brojem osoba koje mogu prenočiti u ležajima u objektu (boravištu), ignorišući bilo kakve dodatne ležaje koji bi se mogli namjestiti na zahtjev gosta. Termin ležaj se primjenjuje na jedan ležaj, dvostruki ležaj se računa kao dva ležaja. Ta jedinica služi za mjerenje kapaciteta bilo kojeg tipa smještaja.

*Number of bed-places in an establishment or dwelling is determined by the number of persons who can stay overnight in beds set up in the establishments, ignoring any extra beds that may be set up by customer request.*

*The term bed-place applies to a single bed. A double bed is counted as two bed-places. This unit serves to measure the capacity of any type of accommodation.*

Stalnim ležajima se smatraju ležaji koji se redovito spremaju za iznajmljivanje gostima.

*Invariably bed-places are bed-places which are regularly prepared for guest rent.*

Pomoćnim ležajima se smatraju ležaji koji se prema potrebi pripremaju za iznajmljivanje gostima za vrijeme sezone.

*Auxiliary bed-places are bed-places which, by the rule, serve for afretnoon gust rest as an extra bed-place accommodation capacities are completed during the season.*

Prosječna dužina boravka se izračunava dijeljenjem broja noćenja sa brojem dolazaka turista.

*Average detention of foreign turist's stays are calculated by dividing number of overnights stays by the number of arrivals.*

Bruto iskorištenost ležaja u jednom mjesecu se dobija tako što se podijeli broj ukupnih noćenja sa brojem ležaja koji se nude i brojem dana u datom mjesecu za istu grupu objekata, množenjem koeficijenta sa 100 da bi se rezultat izrazio u procentu.

*The gross occupancy rate of bed-places in one mount is obtained by dividing total overnight stays by the product of bed-places on offer and the number of days in the corresponding month for the same group of establishments, multiplying the quotient by 100 to express the result as a percentage.*