

**MJESEČNI STATISTIČKI PREGLED  
FEDERACIJE BOSNE I HERCEGOVINE  
PO KANTONIMA**

**5**

GODINA XXI

SARAJEVO, MAJ/SVIBANJ 2020.

# **MJESEČNI STATISTIČKI PREGLED FEDERACIJE BOSNE I HERCEGOVINE PO KANTONIMA**

**5**

GODINA XXI

SARAJEVO, MAJ/SVIBANJ 2020.

Izdaje i štampa/tiska: Federalni zavod za statistiku, Zelenih beretki 26, 71000 Sarajevo

Telefon/Fax: +387 33 22 61 51  
Elektronska pošta/E-mail: fedstat@fzs.ba  
Internetska stranica/Web site: <http://www.fzs.ba>

Odgovara: Doc. dr. Emir Kremić, direktor

Urednički odbor:  
Amer Korić, Nisveta Džebo, Hidaeta Čolović, Sanja Ambrožić,  
Zehra Kaba, Belmira Hadžiabdić, Sanela Čengić, Dijana Simanić

Molimo korisnike da pri korištenju podataka navedu izvor

Štampano/Tiskano u 50 primjeraka

Obavjesti daje Odsjek za odnose s javnošću i biblioteka

Telefon: + 387 33 20 64 52/lok 234  
+ 387 33 40 70 19

Pretplata publikacija: + 387 33 20 64 52/lok 235  
+ 387 33 40 70 20

## U V O D

„Mjesečni statistički pregled FBiH po kantonima“ je sveobuhvatna publikacija u kojoj se prikazuju rezultati pojedinačnih statističkih istraživanja ili više istraživanja iz istog područja za nivo kantona i općina.

Podaci su rezultat statističkih istraživanja koje provodi Federalni zavod za statistiku prema Planu provođenja statističkih istraživanja od interesa za FBiH.

Pored podataka koji su rezultat redovnih/redovitih statističkih istraživanja Federalnog zavoda za statistiku publikuju se i podaci drugih institucija koje su uključene u statistički sistem/sustav Federacije.

Podaci se prikazuju u godišnjim, kvartalnim i mjesečnim serijama a sistematizirani su po statističkim oblastima.

Podaci koji se daju po određenim nivoima klasifikacije djelatnosti, iskazani su prema KD BiH 2010, koja sadržajno i strukturno u potpunosti odgovara EU Statističkoj klasifikaciji djelatnosti NACE Rev.2.

Mjesečni podaci za tekuću godinu su najčešće prethodni rezultati i podložni su korekcijama. Izvršene korekcije se obilježavaju zvjezdicom u onom broju „Mjesečnog statističkog pregleda FBiH po kantonima“ u kojem je izvršena korekcija.

DIREKTOR  
Doc. dr. Emir Krenić

## SKRAĆENICE / KRATICE

d.n.	drugdje nespomenuto
Cefta	Sporazum o slobodnoj trgovini srednjoevropskih zemalja
Efta	Evropsko/Europsko udruženje za slobodnu trgovinu
EU	Evropska/Europska unija
GWh	gigavat-sat
ha	hektar
hilj.	hiljadu
hl	hektolitar
kg	kilogram
KM	konvertibilna marka
km	kilometar
km <sup>2</sup>	kvadratni kilometar
kom.	komad
kut.	kutija
KV	kvalificirani (radnik)
KVG	Kvalifikacija vrsta građevina
kW	kilovat
l	litra
m	metar
m <sup>2</sup>	kvadratni metar
m <sup>3</sup>	kubni/kubični metar
mil.	milijon
MWh	megavatsat
NKV	nekvalificirani (radnik)
NSS	niža stručna sprema
PKV	polukvalificirani (radnik)
KD	Klasifikacija djelatnosti
SMTK	Standardna međunarodna trgovinska klasifikacija
SSS	srednja stručna sprema
t	tona
tis.	tisuća
VKV	visokokvalificirani (radnik)
VSS	visoko stručna sprema
VŠS	viša stručna sprema

## ZNAKOVI

-	nema pojave
...	ne raspolaže se podatkom
0	podatak je manji od 0,5 upotrebene jedinice mjere
0	prosjek
1)	oznaka za napomenu
*	isprevidjen podatak
-*	Indeks veći od 300,0

## SADRŽAJ

UVOD .....	5
SKRAĆENICE/KRATICE I ZNAKOVI .....	6
SADRŽAJ .....	7
OSNOVNI POKAZATELJI PRIVREDNIH / GOSPODARSKIH	
I DRUGIH KRETANJA PO KANTONIMA .....	9
<b>UNSKO - SANSKI KANTON</b>	
Prirodno kretanje stanovništva .....	10
Zaposlenost, nezaposlenost i plaće .....	11
Poljoprivreda, šumarstvo i ribolov .....	12
Industrija .....	13
Vanjska trgovina .....	14
Turizam .....	18
<b>KANTON POSAVSKI</b>	
Prirodno kretanje stanovništva .....	22
Zaposlenost, nezaposlenost i plaće .....	23
Poljoprivreda, šumarstvo i ribolov .....	24
Industrija .....	24
Vanjska trgovina .....	25
Turizam .....	29
<b>TUZLANSKI KANTON</b>	
Prirodno kretanje stanovništva .....	32
Zaposlenost, nezaposlenost i plaće .....	33
Poljoprivreda, šumarstvo i ribolov .....	34
Industrija .....	35
Vanjska trgovina .....	36
Turizam .....	40
<b>ZENIČKO - DOBOJSKI KANTON</b>	
Prirodno kretanje stanovništva .....	44
Zaposlenost, nezaposlenost i plaće .....	45
Poljoprivreda, šumarstvo i ribolov .....	46
Industrija .....	47
Vanjska trgovina .....	48
Turizam .....	52
<b>BOSANSKO - PODRINJSKI KANTON</b>	
Prirodno kretanje stanovništva .....	56
Zaposlenost, nezaposlenost i plaće .....	57
Poljoprivreda, šumarstvo i ribolov .....	58
Industrija .....	59
Vanjska trgovina .....	60
Turizam .....	64

**SREDNJOBOSANSKI KANTON**

Prirodno kretanje stanovništva .....	68
Zaposlenost, nezaposlenost i plaće .....	69
Poljoprivreda, šumarstvo i ribolov .....	70
Industrija .....	71
Vanjska trgovina .....	72
Turizam .....	76

**HERCEGOVAČKO - NERETVANSKI KANTON**

Prirodno kretanje stanovništva .....	80
Zaposlenost, nezaposlenost i plaće .....	81
Poljoprivreda, šumarstvo i ribolov .....	82
Industrija .....	83
Vanjska trgovina .....	84
Turizam .....	88

**ZAPADNOHERCEGOVAČKI KANTON**

Prirodno kretanje stanovništva .....	92
Zaposlenost, nezaposlenost i plaće .....	93
Poljoprivreda, šumarstvo i ribolov .....	94
Industrija .....	95
Vanjska trgovina .....	96
Turizam .....	100

**KANTON SARAJEVO**

Prirodno kretanje stanovništva .....	104
Zaposlenost, nezaposlenost i plaće .....	105
Poljoprivreda, šumarstvo i ribolov .....	106
Industrija .....	107
Vanjska trgovina .....	108
Turizam .....	112

**KANTON 10**

Prirodno kretanje stanovništva .....	116
Zaposlenost, nezaposlenost i plaće .....	117
Poljoprivreda, šumarstvo i ribolov .....	118
Industrija .....	119
Vanjska trgovina .....	120
Turizam .....	124

OSNOVNI POKAZATELJI PRIVREDNIH / GOSPODARSKIH I DRUGIH KRETANJA PO KANTONIMA

	Prosječna neto plaća, u KM	Prosječna bruto plaća, u KM	Ostvarene investicije u nova stalna sredstva <sup>1)</sup> u hilj./tis. KM ESA 2010	Indeksi obima industrijske proizvodnje	Pokrivenost uvoza izvozom u procentima	Trgovinski bilans u hilj./tis. KM	Noćenja turista
	III 2020	III 2020	2018	III 2020 III 2019	I - III 2020	I - III 2020	III 2020
<b>Federacija BiH</b>	<b>947</b>	<b>1.457</b>	<b>3.036.642</b>	<b>87,0</b>	<b>99,0</b>	<b>-1.280.686</b>	<b>31.881</b>
Unsko - sanski kanton	887	1.364	158.558	91,4	3,3	-13.095	1.774
Kanton Posavski	838	1.285	37.333	112,6	1,8	-29.944	402
Tuzlanski kanton	847	1.293	431.949	97,3	15,7	-41.797	1.616
Zeničko - dobojski kanton	818	1.245	471.033	92,4	12,6	-32.961	3.882
Bosansko - podrinski kanton	841	1.294	36.759	56,7	0,7	10.384	351
Srednjobosanski kanton	759	1.150	205.984	83,5	7,7	-62.905	1.543
Hercegovačko - neretvanski kanton	1.000	1.543	295.797	85,1	8,9	-122.741	1.584
Zapadnohercegovački kanton	876	1.345	160.659	101,1	12,6	-228.800	124
Kanton Sarajevo	1.178	1.832	1.029.346	84,8	35,5	-748.371	20.413
Kanton 10	939	1.439	114.164	87,5	0,7	2.907	192

<sup>1)</sup> Ostvarene investicije u nova stalna sredstva koje nije moguće rasporediti po kantonima (putevi, pruge i sl.) se prikazuju kao neraspoređene investicije. U okviru neraspoređenih investicija prikazana su i kapitalizirana ulaganja u istraživanje i razvoj koja se, kao nova kategorija u okviru stalnih sredstava prema ESA 2010 metodologiji, obračunavaju samo za nivo Federacije BiH.

Neraspoređene po kantonima: investicije 95.060 hilj./tis. KM, trgovinski bilans -13.363 hilj./tis. KM





**UNSKO - SANSKI KANTON**

PRIRODNO KRETANJE STANOVNIŠTVA I BRAKOVI

PRIRODNO KRETANJE STANOVNIŠTVA I BRAKOVI PO MJESTU UOBIČAJENOG STANOVANJA

Općina	Ukupno rođeni	Živorodeni			Mrtvorodeni	Mjesto porođaja			Umrli			Od toga		Broj zaključenih brakova	Broj razvedenih brakova
		ukupno	po spolu			u zdravstvenoj ustanovi	na drugom mjestu		ukupno	po spolu		umrla dojenčad	nasilne smrti		
			muški	ženski			sa stručnom pomoći	bez stručne pomoći		muški	ženski				

Za mjesec mart / ožujak 2020. godine - prvi rezultati

<b>UKUPNO</b>	<b>96</b>	<b>96</b>	<b>52</b>	<b>44</b>	<b>-</b>	<b>96</b>	<b>-</b>	<b>-</b>	<b>170</b>	<b>79</b>	<b>91</b>	<b>-</b>	<b>3</b>	<b>64</b>	<b>22</b>
Bosanska Krupa	11	11	5	6	-	11	-	-	18	7	11	-	-	4	4
Bosanski Petrovac	1	1	-	1	-	1	-	-	6	4	2	-	1	1	-
Bužim	14	14	5	9	-	14	-	-	6	2	4	-	-	6	2
Grad Bihać	22	22	14	8	-	22	-	-	54	24	30	-	1	14	4
Grad Cazin	15	15	8	7	-	15	-	-	29	13	16	-	1	18	5
Ključ	4	4	4	-	-	4	-	-	6	3	3	-	-	3	2
Sanski Most	15	15	9	6	-	15	-	-	22	11	11	-	-	3	3
Velika Kladuša	14	14	7	7	-	14	-	-	29	15	14	-	-	15	2

Za period januar / siječanj - mart / ožujak 2020. godine - prvi rezultati

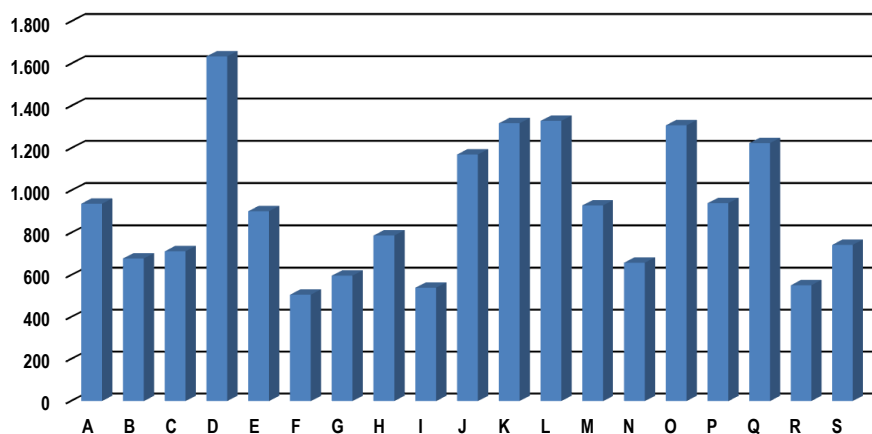
<b>UKUPNO</b>	<b>277</b>	<b>277</b>	<b>149</b>	<b>128</b>	<b>-</b>	<b>277</b>	<b>-</b>	<b>-</b>	<b>485</b>	<b>240</b>	<b>245</b>	<b>1</b>	<b>9</b>	<b>227</b>	<b>55</b>
Bosanska Krupa	18	18	9	9	-	18	-	-	59	31	28	-	-	19	14
Bosanski Petrovac	1	1	-	1	-	1	-	-	16	9	7	-	2	2	-
Bužim	42	42	22	20	-	42	-	-	31	13	18	-	1	17	4
Grad Bihać	70	70	37	33	-	70	-	-	143	62	81	-	2	40	12
Grad Cazin	50	50	24	26	-	50	-	-	90	48	42	-	2	58	7
Ključ	12	12	9	3	-	12	-	-	24	12	12	1	-	10	2
Sanski Most	29	29	18	11	-	29	-	-	53	26	27	-	2	15	4
Velika Kladuša	55	55	30	25	-	55	-	-	69	39	30	-	-	66	12

## PLAĆE

## PROSJEČNA MJESEČNA ISPLAĆENA NETO I BRUTO PLAĆA ZAPOSLENIH PO PODRUČJIMA KD BiH 2010

	Prosječna neto plaća u KM					Prosječna bruto plaća u KM				
	Ø 2019	II 2020	III 2020	Index III 2020 Ø 2019	Index III 2020 II 2020	Ø 2019	II 2020	III 2020	Index III 2020 Ø 2019	Index III 2020 II 2020
<b>UKUPNO</b>	<b>872</b>	<b>874</b>	<b>887</b>	<b>101,7</b>	<b>101,5</b>	<b>1.338</b>	<b>1.342</b>	<b>1.364</b>	<b>101,9</b>	<b>101,6</b>
A Poljoprivreda, šumarstvo i ribolov	890	882	938	105,4	106,3	1.358	1.344	1.434	105,6	106,7
B Vađenje ruda i kamena	661	636	679	102,7	106,8	998	962	1.030	103,2	107,1
C Prerađivačka industrija	705	736	713	101,1	96,9	1.072	1.122	1.084	101,1	96,6
D Proizvodnja i snabdijevanje električnom energijom, plinom, parom i klimatizacija	1.649	1.547	1.635	99,2	105,7	2.574	2.411	2.553	99,2	105,9
E Snabdijevanje vodom; uklanjanje otpadnih voda, upravljanje otpadom te djelatnosti sanacije okoliša	906	873	903	99,7	103,4	1.382	1.329	1.376	99,6	103,5
F Građevinarstvo	479	499	507	105,8	101,6	712	743	756	106,2	101,7
G Trgovina na veliko i na malo; popravak motornih vozila i motocikala	580	603	598	103,1	99,2	874	912	905	103,5	99,2
H Prijevoz i skladištenje	807	797	788	97,6	98,9	1.229	1.214	1.201	97,7	98,9
I Djelatnosti pružanja smještaja te pripreme i usluživanja hrane (hoteljstvo i ugostiteljstvo)	521	538	540	103,6	100,4	784	811	815	104,0	100,5
J Informacije i komunikacije	1.154	1.138	1.171	101,5	102,9	1.785	1.764	1.818	101,8	103,1
K Finansijske djelatnosti i djelatnosti	1.386	1.349	1.319	95,2	97,8	2.165	2.105	2.058	95,1	97,8
L Poslovanje nekretninama	1.275	1.340	1.330	104,3	99,3	1.990	2.093	2.077	104,4	99,2
M Stručne, naučne i tehničke djelatnosti	913	919	930	101,9	101,2	1.408	1.405	1.425	101,2	101,4
N Administrativne i pomoćne uslužne djelatnosti	708	652	659	93,1	101,1	1.088	998	1.009	92,7	101,1
O Javna uprava i odbrana; obavezno socijalno osiguranje	1.307	1.315	1.309	100,2	99,5	2.025	2.042	2.034	100,4	99,6
P Obrazovanje	925	887	941	101,7	106,1	1.425	1.366	1.452	101,9	106,3
Q Djelatnosti zdravstvene socijalne zaštite	1.205	1.187	1.225	101,7	103,2	1.873	1.845	1.906	101,8	103,3
R Umjetnost, zabava i rekreacija	579	557	552	95,3	99,1	879	848	839	95,4	98,9
S Ostale uslužne djelatnosti	706	744	743	105,2	99,9	1.055	1.115	1.113	105,5	99,8

prosječna neto plaća u KM, mart / ožujak 2020.



## POLJOPRIVREDA, ŠUMARSTVO I RIBOLOV

ZAKLANA STOKA I PERAD  
I tromjesečje 2020. godine

	Zaklano u I tromjesečju 2020.		
	broj grla	neto težina, t	randman, %
<b>Goveda - ukupno</b>	<b>325</b>	<b>94,3</b>	<b>54,2</b>
Telad starosti do 8 mjeseci	73	6,3	55,9
Junad starosti od 8 do 12 mjeseci	78	23,9	58,0
Junice	12	2,6	51,7
bikovi	160	61,0	52,9
<b>Ovce - ukupno</b>	<b>75</b>	<b>1,0</b>	<b>50,8</b>
Janjad do 12 mjeseci starosti	75	1,0	50,8

Napomena:

Broj zaklanih grla stoke po kategorijama ukoliko je manji od pet ne publikuje se.

## PROIZVODNJA, PRODAJA I ZALIHE ŠUMSKIH SORTIMENATA

Mart / Ožujak 2020. godine

000 m<sup>3</sup>

	Proizvodnja				Prodaja		Zalihe (stanje krajem mjeseca) 2020
	III		I - III		I - III		
	2019	2020	2019	2020	2019	2020	
<b>UKUPNO</b>	<b>35</b>	<b>15</b>	<b>58</b>	<b>74</b>	<b>51</b>	<b>52</b>	<b>76</b>
Trupci četinar/četinjača	8	3	13	18	15	15	8
Jamsko drvo četinar/četinjača	0	0	0	0	0	0	0
Ostalo dugo drvo četinar/četinjača	-	-	-	-	-	-	-
Prostorno drvo četinar/četinjača	6	3	11	14	10	12	13
Trupci lišćara/listača	4	3	6	11	6	8	8
Jamsko drvo lišćara/listača	-	-	-	-	-	-	-
Ostalo dugo drvo lišćara/listača	-	-	-	-	-	-	-
Prostorno drvo lišćara/listača	-	-	-	-	-	-	-
Ogrjevno drvo četinar/četinjača	-	-	-	-	-	-	-
Ogrjevno drvo lišćara/listača	16	7	27	31	20	16	47
Ostalo grubo obrađeno drvo <sup>1)</sup>	-	-	-	-	-	-	-

<sup>1)</sup> Ukjučuje sitno tehničko drvo, cijepane drvene motke i kolje

## INDUSTRIJA

**INDEKSI INDUSTRIJSKE PROIZVODNJE - UKUPNO  
PREMA GIG, PODRUČJIMA I OBLASTIMA KD BiH 2010.**

Mart / Ožujak 2020. godine

	III 2020 Ø 2019	III 2020 II 2020	III 2020 III 2019	I - III 2020 I - III 2019
<b>INDUSTRIJA UKUPNO</b>	<b>87,0</b>	<b>90,1</b>	<b>91,4</b>	<b>100,5</b>
<b>PREMA GLAVNIM INDUSTRIJSKIM GRUPACIJAMA</b>				
AI Intermedijarni proizvodi	70,2	86,8	78,1	91,3
AE Energija	98,2	98,7	99,8	100,7
BB Kapitalni proizvodi	92,4	89,6	95,1	101,1
CD Trajni proizvodi za široku potrošnju	53,3	133,8	53,9	61,8
CN Netrajni proizvodi za široku potrošnju	94,7	86,7	97,7	113,6
<b>PREMA PODRUČJIMA I OBLASTIMA KD-a</b>				
<b>B VAĐENJE RUDA I KAMENA</b>	<b>49,5</b>	<b>85,5</b>	<b>57,9</b>	<b>60,4</b>
08 Vađenje ostalih ruda i kamena	49,5	85,5	57,9	60,4
<b>C PRERAĐIVAČKA INDUSTRIJA</b>	<b>84,7</b>	<b>88,1</b>	<b>89,6</b>	<b>100,6</b>
10 Proizvodnja prehrambenih proizvoda	109,0	113,9	100,7	98,6
11 Proizvodnja pića	43,3	52,2	53,1	91,0
13 Proizvodnja tekstila	112,1	-	231,2	39,8
14 Proizvodnja odjeće	39,5	121,6	16,5	26,2
16 Prerada drva i proizvoda od drva i pluta, osim namještaja; proizvodnja predmeta od slame i pletarskih materijala	84,8	109,0	85,4	88,0
17 Proizvodnja papira i proizvoda od papira	22,7	111,7	15,8	17,1
18 Štampanje i umnožavanje snimljenih zapisa	2,9	79,1	11,7	17,9
20 Proizvodnja hemikalija i hemijskih proizvoda	90,0	112,9	76,5	84,3
21 Proizvodnja osnovnih farmaceutskih proizvoda i farmaceutskih preparata	37,4	-	51,4	14,3
22 Proizvodnja proizvoda od gume i plastičnih masa	87,6	89,7	95,0	98,0
23 Proizvodnja ostalih nemetalnih mineralnih proizvoda	34,0	62,6	76,1	118,3
25 Proizvodnja gotovih metalnih proizvoda, osim mašina i opreme	74,4	84,7	89,1	97,6
28 Proizvodnja mašina i uređaja, d. n.	104,5	157,7	97,6	64,2
29 Proizvodnja motornih vozila, prikolica i poluprikolica	84,9	78,7	82,9	99,3
31 Proizvodnja namještaja	53,3	133,8	53,9	61,8
32 Ostala prerađivačka industrija	109,1	76,2	116,4	149,4
33 Usluge popravke i instaliranja mašina i uređaja	103,1	97,1	-	-
<b>D PROIZVODNJA I SNABDIJEVANJE/OPSKRBA ELEKTRIČNOM ENERGIJOM I PLINOM (OSIM 35.3)<sup>1</sup></b>	<b>98,2</b>	<b>98,7</b>	<b>99,8</b>	<b>100,7</b>
35 Proizvodnja i snabdijevanje/opskrba električnom energijom i plinom (osim 35.3) <sup>1</sup>	98,2	98,7	99,8	100,7

1) Grana djelatnosti 35.3, Proizvodnja i snabdijevanje/opskrba parom i klimatizacija

## VANJSKA TRGOVINA

IZVOZ PO PODRUČJIMA KLASIFIKACIJE  
DJELATNOSTI KD BiH 2010  
u 000 KMUVOZ PO PODRUČJIMA KLASIFIKACIJE  
DJELATNOSTI KD BiH 2010  
u 000 KM

	II 2020	III 2020	III 2020 II 2020	I - III 2019	I - III 2020	I-III 2020 I-III 2019	II 2020	III 2020	III 2020 II 2020	I - III 2019	I - III 2020	I-III 2020 I-III 2019
<b>UKUPNO</b>	<b>33.034</b>	<b>28.105</b>	<b>85,1</b>	<b>85.870</b>	<b>87.292</b>	<b>101,7</b>	<b>36.253</b>	<b>34.516</b>	<b>95,2</b>	<b>100.301</b>	<b>100.387</b>	<b>100,1</b>
A Poljoprivreda, šumarstvo i ribarstvo	950	464	48,9	3.552	2.177	61,3	592	640	108,0	1.546	1.602	103,6
B Vađenje rude i kamena	-	35	-	309	48	15,6	37	15	40,6	124	75	61,0
C Prerađivačka industrija	31.547	27.351	86,7	79.923	83.473	104,4	35.526	33.838	95,2	98.556	98.461	99,9
D Proizvodnja i snabdijevanje električnom energijom, gasom/plinom, parom i klimatizacija	-	-	-	-	-	-	-	-	-	-	-	-
Ostalo	537	254	47,4	2.086	1.594	76,4	18	23	129,6	75	76	102,4
Nerazvrstano po kategorijama	-	-	-	-	1	-	80	-	-	-	172	-

Izvor: Baza podataka Uprave za indirektno/neizravno oporezivanje BiH

Prethodni podaci

IZVOZ PO SEKTORIMA I ODSJECIMA  
SMTK - Rev. 4  
u 000 KMUVOZ PO SEKTORIMA I ODSJECIMA  
SMTK - Rev. 4  
u 000 KM

	II 2020	III 2020	III 2020 II 2020	I - III 2019	I - III 2020	I-III 2020 I-III 2019	II 2020	III 2020	III 2020 II 2020	I - III 2019	I - III 2020	I-III 2020 I-III 2019
<b>UKUPNO</b>	<b>33.034</b>	<b>28.105</b>	<b>85,1</b>	<b>85.870</b>	<b>87.292</b>	<b>101,7</b>	<b>36.253</b>	<b>34.516</b>	<b>95,2</b>	<b>100.301</b>	<b>100.387</b>	<b>100,1</b>
0 HRANA I ŽIVE ŽIVOTINJE	1.279	1.405	109,9	3.680	3.759	102,1	1.922	2.296	119,5	6.640	5.949	89,6
00 Žive životinje	-	-	-	-	-	-	-	-	-	-	7	-
01 Meso i mesne prerađevine	-	-	-	-	-	-	-	-	-	38	-	-
02 Mlijeko, mliječne prerađevine i jaja	8	14	175,0	48	35	72,9	770	904	117,4	3.245	2.617	80,6
03 Ribe, vodozemci i njihove prerađevine	77	71	92,2	510	379	74,3	-	7	-	-	7	-
04 Žitarice i proizvodi od žitarica	149	207	138,9	593	471	79,4	87	34	39,1	123	184	149,6
05 Voće i povrće	612	746	121,9	1.913	1.653	86,4	263	234	89,0	1.067	759	71,1
06 Šećer, šećerne prerađevine i med	129	30	23,3	2	316	-	189	136	72,0	384	398	103,6
07 Kafa, čaj, kakao i začini	5	36	720,0	48	67	139,6	161	261	162,1	457	551	120,6
08 Hrana za životinje	127	140	110,2	244	394	161,5	396	538	135,9	1.064	1.101	103,5
09 Ostali jestivi proizvodi	172	161	93,6	322	444	137,9	56	182	325,0	262	325	124,0
1 PIĆA I DUHAN	20	14	70,0	27	56	207,4	37	35	94,6	102	170	166,7
11 Pića	20	14	70,0	27	56	207,4	37	35	94,6	102	170	166,7
12 Duhan i proizvodi od duhana	-	-	-	-	-	-	-	-	-	-	-	-
2 SIROVE MATERIJNE NEJESTIVE, OSIM GORIVA	2.963	1.740	58,7	10.302	7.777	75,5	466	768	164,8	1.377	1.649	119,8
21 Sirove kože i sirovo krzno	269	277	103,0	554	861	155,4	-	96	-	38	96	252,6
22 Uljano sjemenje i plodovi	-	-	-	-	-	-	-	-	-	-	-	-
23 Sirovi i sintetički kaučuk	-	-	-	-	-	-	-	76	-	65	76	116,9
24 Drvo i pluta	2.190	1.181	53,9	7.719	5.353	69,3	345	362	104,9	968	964	99,6
25 Celuloza i papirni otpaci	-	-	-	-	-	-	-	-	-	5	-	-
26 Sirova tekstilna vlakna i njihovi otpaci	-	-	-	-	-	-	99	168	169,7	171	402	235,1
27 Prirodna đubriva i minerali osim goriva	-	35	-	70	48	68,6	22	5	22,7	117	47	40,2
28 Metalne rude i otpaci od metala	504	247	49,0	1.937	1.495	77,2	-	-	-	-	-	-
29 Sirovine biljne i životinjske, ostale	-	-	-	22	20	90,9	-	61	-	13	64	492,3

## VANJSKA TRGOVINA

IZVOZ PO SEKTORIMA I ODSJECIMA  
SMTK - Rev. 4 (nastavak)  
u 000 KMUVOZ PO SEKTORIMA I ODSJECIMA  
SMTK - Rev. 4 (nastavak)  
u 000 KM

	II 2020	III 2020	III 2020 II 2020	I - III 2019	I - III 2020	I-III 2020 I-III 2019	II 2020	III 2020	III 2020 II 2020	I - III 2019	I - III 2020	I-III 2020 I-III 2019
3 MINERALNA GORIVA, MAZIVA I SRODNI PROIZVODI	6	-	-	-	6	-	27	10	37,0	116	60	51,7
32 Ugalj, koks i briketi	-	-	-	-	-	-	22	10	45,5	42	44	104,8
33 Nafta i derivati od nafte	6	-	-	-	6	-	5	-	-	74	16	21,6
34 Prirodni i industrijski gas	-	-	-	-	-	-	-	-	-	-	-	-
35 Električna energija	-	-	-	-	-	-	-	-	-	-	-	-
4 ULJA, MASTI I VOSKOVI ŽIVOTINJSKOG ILI BILJNOG PORIJEKLA	-	-	-	-	-	-	-	11	-	26	19	73,1
41 Životinjska ulja i masti	-	-	-	-	-	-	-	-	-	-	-	-
42 Biljna ulja i masti,sirova i rafinirana	-	-	-	-	-	-	-	11	-	26	19	73,1
43 Prerađena biljna i životinjska ulja i masnoće	-	-	-	-	-	-	-	-	-	-	-	-
5 HEMIJSKI/KEMIJSKI PROIZVODI	1.212	1.026	84,7	3.407	2.982	87,5	5.931	6.230	105,0	17.632	16.904	95,9
51 Organske hemikalije/kemikalije	-	-	-	-	-	-	9	10	111,1	95	66	69,5
52 Anorganske hemikalije/kemikalije	-	-	-	-	-	-	2	4	200,0	26	12	46,2
53 Boje i štavila	8	10	125,0	21	24	114,3	237	196	82,7	826	612	74,1
54 Medicinski i farmaceutski proizvodi	-	-	-	367	9	2,5	824	1.609	195,3	2.652	3.122	117,7
55 Toaletni proizvodi i proizvodi za čišćenje	-	47	-	-	55	-	219	44	20,1	409	343	83,9
56 Vještačka đubriva	-	-	-	-	-	-	-	38	-	-	55	-
57 Plastične mase u primarnim oblicima	1	-	-	56	2	3,6	2.262	2.266	100,2	7.048	6.097	86,5
58 Plastične mase,ne-primarni oblici	1.195	965	80,8	2.942	2.875	97,7	2.065	1.872	90,7	5.674	5.717	100,8
59 Ostale hemikalije/kemikalije	8	4	50,0	21	17	81,0	313	191	61,0	902	880	97,6
6 INDUSTRIJSKI PROIZVODI, RAZVRSTANI UGLAVNOM PO VRSTI SIROVINA	9.881	8.273	83,7	23.704	24.489	103,3	11.227	10.934	97,4	32.628	31.045	95,1
61 Koža, krzno i proizvodi od kože i krzna	-	-	-	31	-	-	2	-	-	4	8	200,0
62 Guma i gumeni proizvodi	1	-	-	1	6	600,0	255	76	29,8	542	499	92,1
63 Proizvodi od drveta, osim namještaja	1.230	1.620	131,7	3.961	3.757	94,8	846	816	96,5	3.139	2.524	80,4
64 Papir, ljepenka i ostali slični proizvodi	47	48	102,1	18	95	527,8	1.073	1.160	108,1	2.901	2.918	100,6
65 Predivo, tkanine i tekstilni proizvodi	483	446	92,3	1.201	1.269	105,7	966	1.094	113,3	2.855	2.819	98,7
66 Proizvodi od nemetalnih minerala	221	176	79,6	431	509	118,1	1.014	839	82,7	3.153	2.548	80,8
67 Željezo i čelik	490	453	92,4	1.305	1.485	113,8	2.995	3.546	118,4	8.502	8.596	101,1
68 Obojeni metali	52	28	53,8	38	93	244,7	903	1.101	121,9	3.158	2.832	89,7
69 Metalni proizvodi	7.357	5.502	74,8	16.718	17.275	103,3	3.173	2.302	72,5	8.374	8.301	99,1
7 MAŠINE/STROJEVI I TRANSPORTNA SREDSTVA	11.459	9.654	84,2	29.533	31.111	105,3	9.294	8.329	89,6	24.401	25.489	104,5
71 Pogonske mašine i oprema	7	-	-	7	7	100,0	119	43	36,1	167	326	195,2
72 Mašine specijalizirane za određene industrije	302	336	111,3	531	965	181,7	986	884	89,7	2.929	3.073	104,9
73 Mašine za obradu metala	473	230	48,6	1.099	954	86,8	567	1.199	211,5	2.333	2.289	98,1
74 Ostale industrijske mašine i dijelovi	3.538	2.442	69,0	10.023	9.216	91,9	2.807	2.298	81,9	7.393	6.886	93,1
75 Kancelarijske mašine i mašine za automatsku obradu podataka	1	-	-	12	4	33,3	12	43	358,3	481	120	24,9
76 Telekomunikacijski aparati i aparati za snimanje zvuka	19	8	42,1	19	106	557,9	79	82	103,8	147	299	203,4
77 Električne mašine, aparati i uređaji	1.897	2.016	106,3	4.089	6.044	147,8	1.985	1.786	90,0	4.923	5.483	111,4
78 Drumska vozila	5.162	4.513	87,4	13.710	13.645	99,5	2.739	1.994	72,8	6.028	7.013	116,3
79 Ostala transportna vozila	60	109	181,7	43	170	395,3	-	-	-	-	-	-
8 RAZNI INDUSTRIJSKI PROIZVODI	6.214	5.993	96,4	15.217	17.111	112,4	7.349	5.903	80,3	17.379	19.065	109,7
81 Montažne zgrade, sanitarni, rasvjetni i grijajući uređaji	351	374	106,6	886	920	103,8	140	94	67,1	403	720	178,7
82 Namještaj i njegovi dijelovi	694	936	134,9	2.056	2.098	102,0	348	250	71,8	1.124	867	77,1
83 Torbe, tašne, neseseri i slični proizvodi	3	-	-	-	3	-	45	4	8,9	107	62	57,9
84 Odjeća	72	104	144,4	1.153	279	24,2	461	407	88,3	1.065	1.166	109,5
85 Obuća	-	-	-	1	-	-	344	24	7,0	437	387	88,6
87 Naučni i kontrolni instrumenti	782	1.103	141,0	2.834	2.553	90,1	3.779	3.177	84,1	9.943	10.088	101,5
88 Fotografski i optički proizvodi, satovi	-	15	-	-	15	-	218	28	12,8	140	312	222,9
89 Ostali industrijski proizvodi	4.312	3.461	80,2	8.287	11.243	135,7	2.014	1.919	95,3	4.160	5.463	131,2
9 Proizvodi, nerazvrstani po kategorijama	-	-	-	-	1	-	-	-	-	-	37	-

Izvor: Baza podataka Uprave za indirektno/neizravno oporezivanje BiH

Prethodni podaci



## VANJSKA TRGOVINA

IZVOZ PREMA MEĐUNARODNOJ KLASIFIKACIJI  
EKONOMSKE NAMJENE PROIZVODA (BEC) Rev. 4  
u 000 KMUVOZ PREMA MEĐUNARODNOJ KLASIFIKACIJI  
EKONOMSKE NAMJENE PROIZVODA (BEC) Rev. 4  
u 000 KM

	II 2020	III 2020	III 2020 II 2020	I - III 2019	I - III 2020	I-III 2020 I-III 2019	II 2020	III 2020	III 2020 II 2020	I - III 2019	I - III 2020	I-III 2020 I-III 2019
<b>UKUPNO</b>	<b>33.034</b>	<b>28.105</b>	<b>85,1</b>	<b>85.870</b>	<b>87.292</b>	<b>101,7</b>	<b>36.253</b>	<b>34.516</b>	<b>95,2</b>	<b>100.301</b>	<b>100.387</b>	<b>100,1</b>
1. Hrana i pića	1.171	1.279	109,2	3.416	3.422	100,2	1.501	1.790	119,3	5.606	4.954	88,4
2. Industrijski materijali	13.589	10.895	80,2	34.723	34.401	99,1	17.699	17.359	98,1	50.293	48.819	97,1
3. Goriva i maziva	732	360	49,2	2.924	1.546	52,9	35	21	60,0	74	96	129,7
4. Kapitalni proizvodi (osim transportnih sredstava), dijelovi i pribor	7.113	6.285	88,4	19.651	20.090	102,2	10.095	9.547	94,6	27.874	28.229	101,3
5. Transportna sredstva, njihovi dijelovi i pribor	5.223	4.622	88,5	13.753	13.816	100,5	2.939	2.015	68,6	6.314	7.335	116,2
6. Proizvodi za široku potrošnju	5.206	4.664	89,6	11.403	14.016	122,9	3.984	3.784	95,0	10.140	10.862	107,1
7. Proizvodi, drugdje nespomenuti	-	-	-	-	1	-	-	-	-	-	92	-

Izvor: Baza podataka Uprave za indirektno/neizravno oporezivanje BiH

Prethodni podaci

IZVOZ PO ZEMLJAMA PREMA GEOGRAFSKIM  
ZONAMA  
u 000 KMUVOZ PO ZEMLJAMA PREMA GEOGRAFSKIM  
ZONAMA  
u 000 KM

	II 2020	III 2020	III 2020 II 2020	I - III 2019	I - III 2020	I-III 2020 I-III 2019	II 2020	III 2020	III 2020 II 2020	I - III 2019	I - III 2020	I-III 2020 I-III 2019
<b>UKUPNO</b>	<b>33.034</b>	<b>28.105</b>	<b>85,1</b>	<b>85.870</b>	<b>87.292</b>	<b>101,7</b>	<b>36.253</b>	<b>34.516</b>	<b>95,2</b>	<b>100.301</b>	<b>100.387</b>	<b>100,1</b>
<b>ZEMLJE EU</b>	<b>30.729</b>	<b>25.913</b>	<b>84,3</b>	<b>80.286</b>	<b>80.198</b>	<b>99,9</b>	<b>27.739</b>	<b>26.335</b>	<b>94,9</b>	<b>74.014</b>	<b>75.865</b>	<b>102,5</b>
Austrija	8.381	7.541	90,0	19.834	22.943	115,7	4.639	6.395	137,9	13.329	15.293	114,7
Belgija	1	-	-	6	7	116,7	330	70	21,2	733	452	61,7
Bugarska	12	-	-	9	12	133,3	190	17	8,9	275	219	79,6
Češka	4	17	425,0	60	21	35,0	520	424	81,5	857	1.480	172,7
Kipar	-	-	-	-	-	-	-	-	-	10	-	-
Danska	22	90	409,1	-	113	-	26	31	119,2	74	64	86,5
Estonija	-	-	-	-	-	-	-	3	-	-	3	-
Finska	-	-	-	-	-	-	22	142	645,5	271	319	117,7
Francuska	411	434	105,6	1.594	1.189	74,6	217	177	81,6	619	686	110,8
Grčka	-	-	-	-	-	-	1.264	888	70,3	1.038	2.480	238,9
Hrvatska	2.978	2.592	87,0	8.080	7.328	90,7	1.624	1.553	95,6	4.129	4.050	98,1
Irska	-	-	-	-	-	-	49	317	646,9	248	365	147,2
Italija	6.034	3.852	63,8	21.330	15.313	71,8	6.657	4.202	63,1	15.937	15.198	95,4
Latvija (Letonija)	-	-	-	-	-	-	26	12	46,2	14	38	271,4
Litvanija	-	-	-	-	-	-	-	-	-	3	1	33,3
Luksemburg	-	72	-	-	72	-	-	2	-	-	3	-
Mađarska	34	34	100,0	477	94	19,7	355	587	165,4	1.857	1.246	67,1
Malta	-	-	-	-	-	-	5	2	40,0	-	7	-
Nizozemska (Holandija)	1.442	1.022	70,9	2.246	3.014	134,2	446	776	174,0	1.321	1.748	132,3
Njemačka	4.535	4.938	108,9	10.978	13.554	123,5	6.326	5.326	84,2	15.459	16.796	108,6
Poljska	29	-	-	96	29	30,2	342	985	288,0	1.514	2.059	136,0
Portugal	-	-	-	-	-	-	10	108	-	192	141	73,4

## VANJSKA TRGOVINA

IZVOZ PO ZEMLJAMA PREMA GEOGRAFSKIM  
ZONAMA (nastavak)  
u 000 KMUVOZ PO ZEMLJAMA PREMA GEOGRAFSKIM  
ZONAMA (nastavak)  
u 000 KM

	II 2020	III 2020	III 2020 II 2020	I - III 2019	I - III 2020	I-III 2020 I-III 2019	II 2020	III 2020	III 2020 II 2020	I - III 2019	I - III 2020	I-III 2020 I-III 2019
Rumunija	10	131	-	125	171	136,8	259	157	60,6	605	612	101,2
Slovačka	45	163	362,2	13	208	-	18	135	750,0	187	201	107,5
Slovenija	6.657	5.026	75,5	14.959	15.910	106,4	3.549	3.091	87,1	13.442	10.167	75,6
Španija	41	-	-	328	105	32,0	760	844	111,1	1.597	1.996	125,0
Švedska	93	1	1,1	151	115	76,2	105	91	86,7	303	241	79,5
Ujedinjeno Kraljevstvo	-	-	-	-	-	-	-	-	-	-	-	-
ZEMLJE EFTE	1.222	839	68,7	3.261	2.747	84,2	605	701	115,9	1.426	1.608	112,8
Island	-	-	-	-	-	-	-	-	-	-	-	-
Lihtenštajn	-	-	-	-	-	-	89	10	11,2	68	204	300,0
Norveška	1.087	793	73,0	3.156	2.548	80,7	489	563	115,1	1.352	1.220	90,2
Švicarska	135	46	34,1	105	199	189,5	27	128	474,1	6	184	-
OSTALE EVROPSKE ZEMLJE	600	834	139,0	1.313	2.273	173,1	2.562	2.807	109,6	9.662	7.575	78,4
Albanija	147	43	29,3	225	231	102,7	-	-	-	-	-	-
Crna Gora	-	-	-	-	-	-	-	10	-	13	10	76,9
Kosovo	17	16	94,1	19	51	268,4	372	195	52,4	608	663	109,0
Sjeverna Makedonija	-	-	-	-	-	-	31	34	109,7	105	71	67,6
Ruska Federacija	232	428	184,5	664	1.197	180,3	831	1.000	120,3	4.315	2.429	56,3
Srbija	17	38	223,5	166	66	39,8	1.073	1.304	121,5	4.205	3.663	87,1
Turska	187	309	165,2	239	728	304,6	109	107	98,2	295	304	103,1
Ostale zemlje	-	-	-	-	-	-	146	157	107,5	121	435	359,5
AFRIKA	99	97	98,0	219	311	142,0	127	104	81,9	210	351	167,1
ZEMLJE SJEVERNE AFRIKE	99	97	98,0	202	311	154,0	-	1	-	5	4	80,0
OSTALE AFRIČKE ZEMLJE	-	-	-	17	-	-	127	103	81,1	205	347	169,3
AMERIKA	125	350	280,0	244	1.035	424,2	1.387	1.038	74,8	4.563	3.693	80,9
ZEMLJE SJEVERNE AMERIKE	-	194	-	176	631	358,5	164	156	95,1	1.592	541	34,0
Kanada	-	6	-	-	6	-	-	-	-	-	-	-
SAD	-	188	-	176	625	355,1	164	156	95,1	1.592	541	34,0
Ostale zemlje	-	-	-	-	-	-	-	-	-	-	-	-
ZEMLJE CENTRALNE AMERIKE I KARIBA	125	156	124,8	68	404	594,1	1.085	696	64,1	2.468	2.749	111,4
ZEMLJE JUŽNE AMERIKE	-	-	-	-	-	-	138	186	134,8	503	403	80,1
AZIJA	259	72	27,8	411	728	177,1	3.799	3.531	92,9	10.426	11.261	108,0
ZEMLJE BLISKOG I SREDNJEG ISTOKA	174	30	17,2	394	599	152,0	587	239	40,7	2.149	1.040	48,4
OSTALE ZEMLJE AZIJE	85	42	49,4	17	129	758,8	3.212	3.292	102,5	8.277	10.221	123,5
Indija	-	-	-	-	-	-	65	179	275,4	332	287	86,4
Japan	-	-	-	-	-	-	283	103	36,4	122	462	378,7
Kina	-	-	-	17	2	11,8	2.810	1.879	66,9	7.561	8.116	107,3
Malezija	85	42	49,4	-	127	-	3	8	266,7	42	14	33,3
Ostale zemlje	-	-	-	-	-	-	51	1.123	-	220	1.342	610,0
ZEMLJE OKEANIJE I POLARNOG REGIONA	-	-	-	136	-	-	-	-	-	-	-	-
AUSTRALIJA I NOVI ZELAND	-	-	-	136	-	-	-	-	-	-	-	-
Australija	-	-	-	136	-	-	-	-	-	-	-	-
Novi Zeland	-	-	-	-	-	-	-	-	-	-	-	-
Ostale zemlje	-	-	-	-	-	-	-	-	-	-	-	-
OSTALE ZEMLJE OKEANIJE I POLARNOG REGIONA	-	-	-	-	-	-	-	-	-	-	-	-
Neraspoređeno	-	-	-	-	-	-	34	-	-	-	34	-

Izvor: Baza podataka Uprave za indirektno/neizravno oporezivanje BiH

Prethodni podaci

## TURIZAM

TURISTIČKI PROMET ZA MART / OŽUJAK 2020. GODINE  
KAPACITETI, TURISTI I NOĆENJA

	Dolasci turista				Noćenja turista			
	III 2020	III 2020 III 2019	I - III 2020	I - III 2020 I - III 2019	III 2020	III 2020 III 2019	I - III 2020	I - III 2020 I - III 2019

## DOLASCI I NOĆENJA TURISTA

<b>UKUPNO</b>	<b>1.062</b>	<b>31,7</b>	<b>5.352</b>	<b>71,0</b>	<b>1.774</b>	<b>34,0</b>	<b>7.879</b>	<b>66,4</b>
Domaći	828	46,4	3.680	82,9	1.444	49,9	5.292	76,9
Strani	234	15,0	1.672	53,9	330	14,2	2.587	51,9
<b>BROJ LEŽAJA</b>	<b>1.239</b>							

## DOLASCI I NOĆENJA TURISTA PREMA VRSTAMA OBJEKATA

<b>UKUPNO</b>	<b>1.062</b>	<b>31,7</b>	<b>5.352</b>	<b>71,0</b>	<b>1.774</b>	<b>34,0</b>	<b>7.879</b>	<b>66,4</b>
Hoteli i sličan smještaj	863	28,7	4.509	68,6	1.483	31,7	6.764	65,6
Odmarališta i slični objekti za kraći odmor	199	59,2	837	87,6	291	54,1	1.108	72,2
Kampovi i prostori za kampiranje	-	-	-	-	-	-	-	-
Ostali smještaj	-	-	6	54,6	-	-	7	30,4
<b>DOMAĆI</b>	<b>828</b>	<b>46,4</b>	<b>3.680</b>	<b>82,9</b>	<b>1.444</b>	<b>49,9</b>	<b>5.292</b>	<b>76,9</b>
Hoteli i sličan smještaj	638	41,9	2.903	77,3	1.165	46,4	4.282	73,6
Odmarališta i slični objekti za kraći odmor	190	73,4	771	114,9	279	74,4	1.003	96,5
Kampovi i prostori za kampiranje	-	-	-	-	-	-	-	-
Ostali smještaj	-	-	6	54,6	-	-	7	30,4
<b>STRANI</b>	<b>234</b>	<b>15,0</b>	<b>1.672</b>	<b>53,9</b>	<b>330</b>	<b>14,2</b>	<b>2.587</b>	<b>51,9</b>
Hoteli i sličan smještaj	225	15,1	1.606	57,0	318	14,7	2.482	55,3
Odmarališta i slični objekti za kraći odmor	9	11,7	66	23,2	12	7,4	105	21,2
Kampovi i prostori za kampiranje	-	-	-	-	-	-	-	-
Ostali smještaj	-	-	-	-	-	-	-	-

## DOLASCI I NOĆENJA TURISTA PREMA NAČINU DOLASKA

	Individualno				Organizirano			
	dolasci turista		noćenje turista		dolasci turista		noćenje turista	
	III 2019	Struktura %	III 2019	Struktura %	III 2019	Struktura %	III 2019	Struktura %
<b>UKUPNO</b>	<b>1.023</b>	<b>96,3</b>	<b>1.529</b>	<b>86,2</b>	<b>39</b>	<b>3,7</b>	<b>245</b>	<b>13,8</b>
Domaći	805	78,7	1.224	80,1	23	59,0	220	89,8
Strani	218	21,3	305	19,9	16	41,0	25	10,2

## SVRHA DOLASKA TURISTA

	Poslovno				Ostalo			
	dolasci turista		noćenje turista		dolasci turista		noćenje turista	
	III 2019	Struktura %	III 2019	Struktura %	III 2019	Struktura %	III 2019	Struktura %
<b>UKUPNO</b>	<b>388</b>	<b>36,5</b>	<b>724</b>	<b>40,8</b>	<b>674</b>	<b>63,5</b>	<b>1.050</b>	<b>59,2</b>
Domaći	350	90,2	684	94,5	478	70,9	760	72,4
Strani	38	9,8	40	5,5	196	29,1	290	27,6

## TURIZAM

## DOLASCI I NOĆENJA TURISTA PO ZEMLJAMA PREBIVALIŠTA

	Dolasci turista				Noćenja turista			
	III 2020	III 2020 III 2019	I - III 2020	I - III 2020 I - III 2019	III 2020	III 2020 III 2019	I - III 2020	I - III 2020 I - III 2019
<b>UKUPNO STRANI</b>	<b>234</b>	<b>15,0</b>	<b>1.672</b>	<b>53,9</b>	<b>330</b>	<b>14,2</b>	<b>2.587</b>	<b>51,9</b>
Albanija	-	-	1	9,1	-	-	4	25,0
Austrija	13	27,1	84	71,8	20	29,4	116	54,5
Belgija	-	-	7	20,6	-	-	10	26,3
Bugarska	-	-	4	44,4	-	-	8	17,8
Crna Gora	1	12,5	21	116,7	1	5,3	32	91,4
Češka	-	-	2	15,4	-	-	5	35,7
Danska	3	100,0	9	128,6	4	133,3	12	171,4
Estonija	-	-	-	-	-	-	-	-
Finska	-	-	-	-	-	-	-	-
Francuska	1	9,1	18	47,4	1	6,7	29	44,6
Grčka	-	-	3	37,5	-	-	3	27,3
Nizozemska	1	20,0	4	23,5	3	20,0	16	43,2
Hrvatska	38	41,8	360	122,0	53	44,2	464	111,3
Irska	1	-	4	-	2	-	8	-
Island	-	-	4	-	-	-	4	-
Italija	1	2,8	46	53,5	2	3,2	74	43,8
Kipar	-	-	1	-	-	-	1	-
Latvija	-	-	-	-	-	-	-	-
Litvanija	-	-	-	-	-	-	-	-
Luksemburg	-	-	6	-	-	-	6	-
Mađarska	-	-	61	77,2	-	-	66	55,5
Sjeverna Makedonija	-	-	11	68,8	-	-	18	43,9
Malta	-	-	-	-	-	-	-	-
Norveška	-	-	1	25,0	-	-	1	25,0
Njemačka	7	22,6	82	90,1	10	10,0	181	77,4
Poljska	-	-	8	88,9	-	-	8	61,5
Portugal / Portugalija	-	-	-	-	-	-	-	-
Rumunija / Rumunjska	-	-	4	36,4	-	-	4	28,6
Rusija	2	66,7	4	36,4	6	200,0	8	50,0
Slovačka	-	-	2	100,0	-	-	2	50,0
Slovenija	44	74,6	197	80,1	65	62,5	259	68,5
Srbija	9	20,5	90	71,4	16	19,3	154	59,9
Španija / Španjolska	-	-	-	-	-	-	-	-
Švajcarska / Švicarska	2	18,2	17	54,8	2	6,5	28	31,1
Švedska	-	-	7	46,7	-	-	18	36,7

## TURIZAM

## DOLASCI I NOĆENJA TURISTA PO ZEMLJAMA PREBIVALIŠTA (nastavak)

	Dolasci turista				Noćenja turista			
	III 2020	III 2020 III 2019	I - III 2020	I - III 2020 I - III 2019	III 2020	III 2020 III 2019	I - III 2020	I - III 2020 I - III 2019
Turska	20	8,7	84	16,2	21	4,8	216	22,1
Ujedinjeno Kraljevstvo	1	7,1	12	36,4	1	5,0	18	27,3
Ukrajina	-	-	2	40,0	-	-	5	45,5
Ostale evropske zemlje	-	-	5	100,0	-	-	7	87,5
Egipat	-	-	2	66,7	-	-	4	100,0
Južnoafrička Republika	-	-	-	-	-	-	-	-
Ostale afričke zemlje	-	-	2	22,2	-	-	10	83,3
Kanada	-	-	6	120,0	-	-	8	38,1
SAD	5	31,3	23	48,9	12	60,0	56	56,6
Ostale sjeverno - američke zemlje	-	-	1	-	-	-	1	-
Brazil	-	-	1	100,0	-	-	1	50,0
Ostale zemlje Južne i Srednje Amerike	-	-	-	-	-	-	-	-
Bahrein	-	-	5	29,4	-	-	7	24,1
Indija	-	-	-	-	-	-	-	-
Iran	-	-	1	-	-	-	3	-
Izrael	-	-	-	-	-	-	-	-
Japan	-	-	-	-	-	-	-	-
Južna Koreja	-	-	1	-	-	-	3	-
Katar	1	20,0	12	240,0	2	20,0	24	240,0
Narodna Republika Kina	-	-	34	70,8	-	-	44	83,0
Kuvajt	-	-	8	160,0	-	-	21	131,3
Malezija	46	11,3	180	33,0	46	11,3	181	33,2
Oman	7	33,3	24	75,0	16	40,0	47	74,6
Saudijska Arabija	11	27,5	55	101,9	18	24,3	110	105,8
Ujedinjeni Arapski Emirati	6	6,1	86	52,4	14	7,7	172	55,8
Ostale azijske zemlje	13	6,5	67	23,2	14	6,9	71	21,5
Australija	1	33,3	3	100,0	1	7,7	39	-
Novi Zeland	-	-	-	-	-	-	-	-
Ostale zemlje Okeanije	-	-	-	-	-	-	-	-

**KANTON POSAVSKI**

PRIRODNO KRETANJE STANOVNIŠTVA I BRAKOVI

PRIRODNO KRETANJE STANOVNIŠTVA I BRAKOVI PO MJESTU UOBIČAJENOG STANOVANJA

Općina	Ukupno rođeni	Živorodeni			Mrtvorodeni	Mjesto porođaja			Umrli			Od toga		Broj zaključenih brakova	Broj razvedenih brakova
		ukupno	po spolu			u zdravstvenoj ustanovi	na drugom mjestu		ukupno	po spolu		umrla dojenčad	nasilne smrti		
			muški	ženski			sa stručnom pomoći	bez stručne pomoći		muški	ženski				

Za mjesec mart / ožujak 2020. godine - prvi rezultati

<b>UKUPNO</b>	4	4	3	1	-	4	-	-	32	15	17	-	-	3	2
Domaljevac	-	-	-	-	-	-	-	-	5	3	2	-	-	1	-
Šamac															
Odžak	2	2	2	-	-	2	-	-	16	7	9	-	-	1	1
Orašje	2	2	1	1	-	2	-	-	11	5	6	-	-	1	1

Za period januar / siječanj - mart / ožujak 2020. godine - prvi rezultati

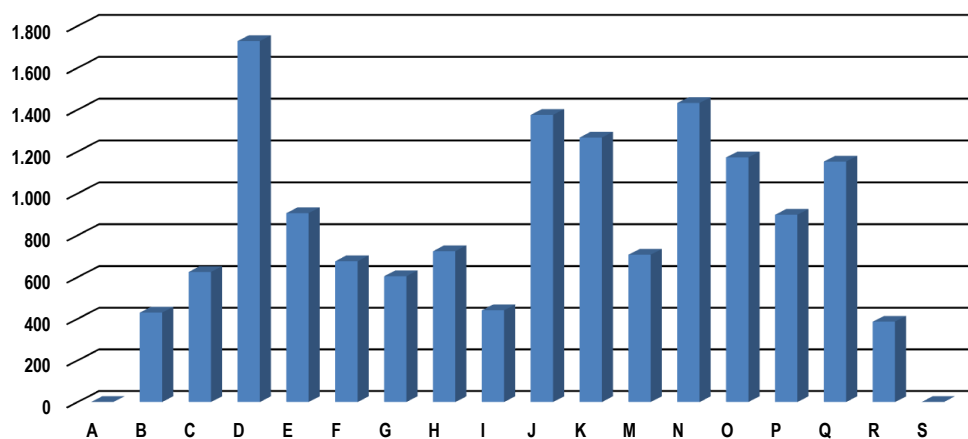
<b>UKUPNO</b>	19	19	11	8	-	19	-	-	105	51	54	-	1	15	3
Domaljevac	1	1	1	-	-	1	-	-	8	5	3	-	-	1	-
Šamac															
Odžak	7	7	6	1	-	7	-	-	51	21	30	-	-	8	2
Orašje	11	11	4	7	-	11	-	-	46	25	21	-	1	6	1

PLAĆE

PROSJEČNA MJESEČNA ISPLAĆENA NETO I BRUTO PLAĆA ZAPOSLENIH PO PODRUČJIMA KD BiH 2010

	Prosječna neto plaća u KM					Prosječna bruto plaća u KM				
	Ø 2019	II 2020	III 2020	Index III 2020 Ø 2019	Index III 2020 II 2020	Ø 2019	II 2020	III 2020	Index III 2020 Ø 2019	Index III 2020 II 2020
<b>UKUPNO</b>	<b>808</b>	<b>820</b>	<b>838</b>	<b>103,7</b>	<b>102,2</b>	<b>1.236</b>	<b>1.255</b>	<b>1.285</b>	<b>104,0</b>	<b>102,4</b>
A Poljoprivreda, šumarstvo i ribolov	367	-	-	-	-	536	-	-	-	-
B Vađenje ruda i kamena	438	436	430	-	98,6	646	643	635	-	98,8
C Prerađivačka industrija	580	610	625	107,8	102,5	876	925	950	108,4	102,7
D Proizvodnja i snabdijevanje električnom energijom, plinom, parom i klimatizacija	1.735	1.594	1.728	99,6	108,4	2.698	2.471	2.687	99,6	108,7
E Snabdijevanje vodom; uklanjanje otpadnih voda, upravljanje otpadom te djelatnosti sanacije okoliša	849	816	906	106,7	111,0	1.288	1.240	1.381	107,2	111,4
F Građevinarstvo	650	650	676	104,0	104,0	983	984	1.027	104,5	104,4
G Trgovina na veliko i na malo; popravak motornih vozila i motocikala	543	594	604	111,2	101,7	814	895	917	112,7	102,5
H Prijevoz i skladištenje	631	690	724	114,7	104,9	955	1.043	1.095	114,7	105,0
I Djelatnosti pružanja smještaja te pripreme i usluživanja hrane (hotelijerstvo i ugostiteljstvo)	437	441	441	100,9	100,0	650	654	654	100,6	100,0
J Informacije i komunikacije	1.286	1.367	1.375	106,9	100,6	2.002	2.145	2.158	107,8	100,6
K Finansijske djelatnosti i djelatnosti	1.290	1.294	1.267	98,2	97,9	2.012	2.018	1.975	98,2	97,9
M Stručne, naučne i tehničke djelatnosti	724	721	707	97,7	98,1	1.105	1.102	1.078	97,6	97,8
N Administrativne i pomoćne uslužne djelatnosti	1.286	1.305	1.432	111,4	109,7	2.007	2.036	2.240	111,6	110,0
O Javna uprava i odbrana; obavezno socijalno osiguranje	1.146	1.171	1.172	102,3	100,1	1.766	1.805	1.809	102,4	100,2
P Obrazovanje	890	895	898	100,9	100,3	1.367	1.374	1.379	100,9	100,4
Q Djelatnosti zdravstvene socijalne zaštite	1.096	1.101	1.152	105,1	104,6	1.697	1.704	1.786	105,2	104,8
R Umjetnost, zabava i rekreacija	394	369	386	98,0	104,6	583	546	572	98,1	104,8
S Ostale uslužne djelatnosti	-	-	-	-	-	-	-	-	-	-

prosječna neto plaća u KM, mart / ožujak 2020.





## ZAKLANA STOKA I PERAD

I tromjesečje 2020. godine

	Zaklano u I tromjesečju 2020.		
	broj grla	neto težina, t	randman, %
<b>Goveda - ukupno</b>	<b>24</b>	<b>5,7</b>	<b>53,0</b>
bikovi	18	5,3	53,2
<b>Svinje - ukupno</b>	<b>16</b>	<b>1,2</b>	<b>70,4</b>
Svinje od 80 do 110 kg	16	1,2	70,4

Napomena:

Broj zaklanih grla stoke po kategorijama ukoliko je manji od pet ne publikuje se.

## INDUSTRIJA

INDEKSI INDUSTRIJSKE PROIZVODNJE - UKUPNO  
PREMA GIG, PODRUČJIMA I OBLASTIMA KD BiH 2010.

Mart / ožujak 2020. godine

	III 2020 Ø 2019	III 2020 II 2020	III 2020 III 2019	I - III 2020 I - III 2019
<b>INDUSTRIJA UKUPNO</b>	<b>110,2</b>	<b>119,6</b>	<b>112,6</b>	<b>98,0</b>
<b>PREMA GLAVNIM INDUSTRIJSKIM GRUPACIJAMA</b>				
AI Intermedijarni proizvodi	117,8	144,4	124,4	102,1
AE Energija	94,8	100,2	98,5	98,0
BB Kapitalni proizvodi	115,7	92,9	103,9	110,5
CD Trajni proizvodi za široku potrošnju	45,9	24,7	34,3	89,2
CN Netrajni proizvodi za široku potrošnju	67,3	86,0	79,0	50,9
<b>PREMA PODRUČJIMA I OBLASTIMA KD-a</b>				
<b>C PRERAĐIVAČKA INDUSTRIJA</b>	<b>112,0</b>	<b>122,1</b>	<b>114,3</b>	<b>98,0</b>
10 Proizvodnja prehrambenih	145,1	171,2	175,6	125,8
15 Proizvodnja kože i srodnih	81,7	83,0	76,1	99,9
16 Prerada drva i proizvoda od drva i pluta, osim namještaja; proizvodnja predmeta	95,8	167,2	102,8	88,5
22 Proizvodnja proizvoda od i plastičnih masa	122,4	116,6	110,1	106,4
25 Proizvodnja gotovih metalnih proizvoda, osim mašina i opreme	69,7	57,6	54,7	79,8
27 Proizvodnja električne opreme	107,1	210,0	131,3	86,0
28 Proizvodnja mašina i uređaja, d. n.	75,9	40,3	74,7	114,3
29 Proizvodnja motornih vozila, prikolica i poluprikolica	123,5	110,3	109,1	109,7
31 Proizvodnja namještaja	45,9	24,7	34,3	89,2
<b>D PROIZVODNJA I SNABDIJEVANJE/OPSKRBA ELEKTRIČNOM ENERGIJOM I PLINOM (OSIM 35.3)<sup>1</sup></b>	<b>94,8</b>	<b>100,2</b>	<b>98,5</b>	<b>98,0</b>
35 Proizvodnja i snabdijevanje/opskrba električnom energijom i plinom (osim 35.3) <sup>1</sup>	94,8	100,2	98,5	98,0

1) Grana djelatnosti 35.3, Proizvodnja i snabdijevanje/opskrba parom i klimatizacija

## VANJSKA TRGOVINA

IZVOZ PO PODRUČJIMA KLASIFIKACIJE  
DJELATNOSTI KD BiH 2010  
u 000 KMUVOZ PO PODRUČJIMA KLASIFIKACIJE  
DJELATNOSTI KD BiH 2010  
u 000 KM

	II 2020	III 2020	III 2020 II 2020	I - III 2019	I - III 2020	I-III 2020 I-III 2019	II 2020	III 2020	III 2020 II 2020	I - III 2019	I - III 2020	I-III 2020 I-III 2019
<b>UKUPNO</b>	<b>8.310</b>	<b>9.116</b>	<b>109,7</b>	<b>30.914</b>	<b>25.248</b>	<b>81,7</b>	<b>20.143</b>	<b>18.119</b>	<b>90,0</b>	<b>50.525</b>	<b>55.192</b>	<b>109,2</b>
A Poljoprivreda, šumarstvo i ribarstvo	-	-	-	639	10	1,6	1.739	2.716	156,2	4.047	5.599	138,4
B Vađenje rude i kamena	67	77	115,3	113	201	177,5	1	2	152,4	4	4	101,5
C Prerađivačka industrija	8.243	9.039	109,7	30.161	25.037	83,0	18.366	15.401	83,9	46.455	49.533	106,6
D Proizvodnja i snabdijevanje električnom energijom, gasom/plinom, parom i klimatizacija	-	-	-	-	-	-	-	-	-	-	-	-
Ostalo	-	-	-	1	-	-	1	-	44,0	20	2	11,6
Nerazvrstano po kategorijama	-	-	-	-	-	-	36	-	-	-	54	-

Izvor: Baza podataka Uprave za indirektno/neizravno oporezivanje BiH

Prethodni podaci

IZVOZ PO SEKTORIMA I ODSJECIMA  
SMTK - Rev. 4  
u 000 KMUVOZ PO SEKTORIMA I ODSJECIMA  
SMTK - Rev. 4  
u 000 KM

	II 2020	III 2020	III 2020 II 2020	I - III 2019	I - III 2020	I-III 2020 I-III 2019	II 2020	III 2020	III 2020 II 2020	I - III 2019	I - III 2020	I-III 2020 I-III 2019
<b>UKUPNO</b>	<b>8.310</b>	<b>9.116</b>	<b>109,7</b>	<b>30.914</b>	<b>25.248</b>	<b>81,7</b>	<b>20.143</b>	<b>18.119</b>	<b>90,0</b>	<b>50.525</b>	<b>55.192</b>	<b>109,2</b>
0 HRANA I ŽIVE ŽIVOTINJE	211	367	173,9	383	771	201,3	2.925	3.719	127,1	6.907	8.769	127,0
00 Žive životinje	-	-	-	-	-	-	20	94	470,0	81	114	140,7
01 Meso i mesne prerađevine	-	-	-	-	-	-	58	17	29,3	95	89	93,7
02 Mlijeko, mliječne prerađevine i jaja	-	-	-	-	-	-	103	95	92,2	224	252	112,5
03 Ribe, vodozemci i njihove prerađevine	-	-	-	-	-	-	105	-	-	569	420	73,8
04 Žitarice i proizvodi od žitarica	209	289	138,3	383	691	180,4	1.959	2.865	146,2	4.419	6.138	138,9
05 Voće i povrće	-	-	-	-	-	-	271	223	82,3	527	666	126,4
06 Šećer, šećerne prerađevine i med	-	-	-	-	-	-	31	10	32,3	53	74	139,6
07 Kafa, čaj, kakao i začini	-	-	-	-	-	-	154	194	126,0	431	460	106,7
08 Hrana za životinje	2	78	-	-	80	-	155	146	94,2	327	359	109,8
09 Ostali jestivi proizvodi	-	-	-	-	-	-	69	75	108,7	181	197	108,8
1 PIĆA I DUHAN	41	-	-	437	41	9,4	87	83	95,4	77	256	332,5
11 Pića	41	-	-	-	41	-	87	83	95,4	77	256	332,5
12 Duhan i proizvodi od duhana	-	-	-	437	-	-	-	-	-	-	-	-
2 SIROVE MATERIJNE NEJESTIVE, OSIM GORIVA	908	741	81,6	3.371	2.343	69,5	1.160	776	66,9	1.796	2.617	145,7
21 Sirove kože i sirovo krzno	681	491	72,1	2.402	1.535	63,9	917	466	50,8	700	1.792	256,0
22 Uljano sjemenje i plodovi	-	-	-	-	-	-	-	-	-	9	-	-
23 Sirovi i sintetički kaučuk	1	-	-	3	1	33,3	-	-	-	13	-	-
24 Drvo i pluta	159	173	108,8	845	604	71,5	209	252	120,6	956	731	76,5
25 Celuloza i papirni otpaci	-	-	-	-	-	-	-	-	-	-	-	-
26 Sirova tekstilna vlakna i njihovi otpaci	-	-	-	8	-	-	28	56	200,0	87	84	96,6
27 Prirodna đubriva i minerali osim goriva	67	77	114,9	113	201	177,9	1	2	200,0	4	4	100,0
28 Metalne rude i otpaci od metala	-	-	-	-	-	-	-	-	-	-	-	-
29 Sirovine biljne i životinjske, ostale	-	-	-	-	2	-	5	-	-	27	6	22,2

## VANJSKA TRGOVINA

IZVOZ PO SEKTORIMA I ODSJECIMA  
SMTK - Rev. 4 (nastavak)  
u 000 KMUVOZ PO SEKTORIMA I ODSJECIMA  
SMTK - Rev. 4 (nastavak)  
u 000 KM

	II 2020	III 2020	III 2020 II 2020	I - III 2019	I - III 2020	I-III 2020 I-III 2019	II 2020	III 2020	III 2020 II 2020	I - III 2019	I - III 2020	I-III 2020 I-III 2019
3 MINERALNA GORIVA, MAZIVA I SRODNI PROIZVODI	7	-	-	15	7	46,7	6.863	7.447	108,5	14.280	22.575	158,1
32 Ugalj, koks i briketi	-	-	-	-	-	-	-	-	-	-	18	-
33 Nafta i derivati od nafte	7	-	-	15	7	46,7	6.863	7.447	108,5	14.279	22.556	158,0
34 Prirodni i industrijski gas	-	-	-	-	-	-	-	-	-	1	1	100,0
35 Električna energija	-	-	-	-	-	-	-	-	-	-	-	-
4 ULJA, MASTI I VOSKOVI ŽIVOTINJSKOG ILI BILJNOG PORIJEKLA	-	-	-	-	-	-	-	-	-	96	-	-
41 Životinjska ulja i masti	-	-	-	-	-	-	-	-	-	-	-	-
42 Biljna ulja i masti,sirova i rafinirana	-	-	-	-	-	-	-	-	-	96	-	-
43 Prerađena biljna i životinjska ulja i masnoće	-	-	-	-	-	-	-	-	-	-	-	-
5 HEMIJSKI/KEMIJSKI PROIZVODI	302	494	163,6	1.662	1.076	64,7	1.391	818	58,8	3.109	3.019	97,1
51 Organske hemikalije/kemikalije	-	-	-	-	-	-	18	-	-	31	18	58,1
52 Anorganske hemikalije/kemikalije	-	-	-	-	-	-	3	2	66,7	8	7	87,5
53 Boje i štavila	2	1	50,0	4	4	100,0	46	44	95,7	209	112	53,6
54 Medicinski i farmaceutski proizvodi	-	-	-	-	-	-	62	-	-	69	62	89,9
55 Toaletni proizvodi i proizvodi za čišćenje	31	3	9,7	17	51	300,0	176	90	51,1	171	412	240,9
56 Vještačka đubriva	-	-	-	-	-	-	-	-	-	-	-	-
57 Plastične mase u primarnim oblicima	-	-	-	25	-	-	693	345	49,8	1.501	1.574	104,9
58 Plastične mase,ne-primarni oblici	269	490	182,2	1.611	1.017	63,1	333	226	67,9	863	637	73,8
59 Ostale hemikalije/kemikalije	-	-	-	5	4	80,0	60	111	185,0	257	197	76,7
6 INDUSTRIJSKI PROIZVODI, RAZVRSTANI UGLAVNOM PO VRSTI SIROVINA	1.910	1.386	72,6	4.336	4.865	112,2	2.226	1.767	79,4	7.507	5.578	74,3
61 Koža, krzno i proizvodi od kože i krzna	137	64	46,7	252	336	133,3	104	59	56,7	336	280	83,3
62 Guma i gumeni proizvodi	-	-	-	-	-	-	46	6	13,0	45	87	193,3
63 Proizvodi od drveta, osim namještaja	88	248	281,8	1.002	682	68,1	249	285	114,5	841	789	93,8
64 Papir, ljepenka i ostali slični proizvodi	27	24	88,9	50	71	142,0	212	62	29,2	530	357	67,4
65 Predivo, tkanine i tekstilni proizvodi	844	338	40,0	474	1.619	341,6	423	268	63,4	799	801	100,3
66 Proizvodi od nemetalnih minerala	1	8	800,0	57	16	28,1	239	174	72,8	830	696	83,9
67 Željezo i čelik	114	121	106,1	637	347	54,5	653	706	108,1	2.980	1.929	64,7
68 Obojeni metali	18	-	-	5	18	360,0	86	9	10,5	67	104	155,2
69 Metalni proizvodi	681	583	85,6	1.859	1.776	95,5	214	198	92,5	1.079	535	49,6
7 MAŠINE/STROJEVI I TRANSPORTNA SREDSTVA	3.416	4.925	144,2	16.727	11.844	70,8	4.939	2.816	57,0	14.789	10.697	72,3
71 Pogonske mašine i oprema	28	18	64,3	171	78	45,6	-	-	-	37	6	16,2
72 Mašine specijalizirane za određene industrije	6	10	166,7	83	77	92,8	581	51	8,8	1.261	892	70,7
73 Mašine za obradu metala	22	113	513,6	61	159	260,7	563	31	5,5	308	613	199,0
74 Ostale industrijske mašine i dijelovi	98	82	83,7	1.255	222	17,7	139	53	38,1	500	318	63,6
75 Kancelarijske mašine i mašine za automatsku obradu podataka	-	-	-	1	16	-	429	127	29,6	1.140	677	59,4
76 Telekomunikacijski aparati i aparati za snimanje zvuka	-	-	-	32	-	-	582	542	93,1	2.075	1.614	77,8
77 Električne mašine, aparati i uređaji	1.634	3.077	188,3	9.016	6.517	72,3	2.032	1.641	80,8	5.898	5.296	89,8
78 Drumska vozila	1.628	1.625	99,8	6.108	4.775	78,2	613	371	60,5	3.570	1.281	35,9
79 Ostala transportna vozila	-	-	-	-	-	-	-	-	-	-	-	-
8 RAZNI INDUSTRIJSKI PROIZVODI	1.515	1.203	79,4	3.983	4.301	108,0	552	693	125,5	1.964	1.663	84,7
81 Montažne zgrade, sanitarni, rasvjetni i grijajući uređaji	-	-	-	-	-	-	24	3	12,5	98	153	156,1
82 Namještaj i njegovi dijelovi	554	384	69,3	919	1.342	146,0	41	79	192,7	112	161	143,8
83 Torbe, tašne, neseseri i slični proizvodi	128	106	82,8	346	342	98,8	39	-	-	21	40	190,5
84 Odjeća	-	-	-	20	-	-	92	214	232,6	225	343	152,4
85 Obuća	203	84	41,4	576	527	91,5	38	79	207,9	320	132	41,3
87 Naučni i kontrolni instrumenti	51	-	-	116	102	87,9	109	154	141,3	573	326	56,9
88 Fotografski i optički proizvodi, satovi	-	-	-	-	-	-	16	7	43,8	53	33	62,3
89 Ostali industrijski proizvodi	579	629	108,4	2.006	1.988	99,2	193	157	78,2	562	475	84,8
9 Proizvodi, nerazvrstani po kategorijama	-	-	-	-	-	-	-	-	-	-	18	-

Izvor: Baza podataka Uprave za indirektno/neizravno oporezivanje BiH

Prethodni podaci

## VANJSKA TRGOVINA

IZVOZ PREMA MEĐUNARODNOJ KLASIFIKACIJI  
EKONOMSKE NAMJENE PROIZVODA (BEC) Rev. 4  
u 000 KMUVOZ PREMA MEĐUNARODNOJ KLASIFIKACIJI  
EKONOMSKE NAMJENE PROIZVODA (BEC) Rev. 4  
u 000 KM

	II 2020	III 2020	III 2020 II 2020	I - III 2019	I - III 2020	I-III 2020 I-III 2019	II 2020	III 2020	III 2020 II 2020	I - III 2019	I - III 2020	I-III 2020 I-III 2019
<b>UKUPNO</b>	<b>8.310</b>	<b>9.116</b>	<b>109,7</b>	<b>30.914</b>	<b>25.248</b>	<b>81,7</b>	<b>20.143</b>	<b>18.119</b>	<b>90,0</b>	<b>50.525</b>	<b>55.192</b>	<b>109,2</b>
1. Hrana i pića	252	367	145,6	383	813	212,3	2.855	3.656	128,1	6.733	8.666	128,7
2. Industrijski materijali	2.257	2.453	108,7	9.677	6.890	71,2	4.717	3.424	72,6	12.776	11.322	88,6
3. Goriva i maziva	7	-	-	15	7	46,7	6.835	7.423	108,6	14.263	22.525	157,9
4. Kapitalni proizvodi (osim transportnih sredstava), dijelovi i pribor	2.540	3.438	135,4	10.509	8.188	77,9	3.467	1.739	50,2	8.974	6.654	74,1
5. Transportna sredstva, njihovi dijelovi i pribor	1.656	1.643	99,2	6.278	4.853	77,3	636	374	58,8	3.626	1.345	37,1
6. Proizvodi za široku potrošnju	1.598	1.215	76,0	4.052	4.497	111,0	1.633	1.503	92,0	4.153	4.662	112,3
7. Proizvodi, drugdje nespomenuti	-	-	-	-	-	-	-	-	-	-	18	-

Izvor: Baza podataka Uprave za indirektno/neizravno oporezivanje BiH

Prethodni podaci

IZVOZ PO ZEMLJAMA PREMA GEOGRAFSKIM  
ZONAMA  
u 000 KMUVOZ PO ZEMLJAMA PREMA GEOGRAFSKIM  
ZONAMA  
u 000 KM

	II 2020	III 2020	III 2020 II 2020	I - III 2019	I - III 2020	I-III 2020 I-III 2019	II 2020	III 2020	III 2020 II 2020	I - III 2019	I - III 2020	I-III 2020 I-III 2019
<b>UKUPNO</b>	<b>8.310</b>	<b>9.116</b>	<b>109,7</b>	<b>30.914</b>	<b>25.248</b>	<b>81,7</b>	<b>20.143</b>	<b>18.119</b>	<b>90,0</b>	<b>50.525</b>	<b>55.192</b>	<b>109,2</b>
<b>ZEMLJE EU</b>	<b>6.923</b>	<b>7.516</b>	<b>108,6</b>	<b>28.119</b>	<b>20.984</b>	<b>74,6</b>	<b>16.025</b>	<b>15.184</b>	<b>94,8</b>	<b>39.932</b>	<b>44.811</b>	<b>112,2</b>
Austrija	584	521	89,2	4.416	1.967	44,5	231	188	81,4	2.029	717	35,3
Belgija	427	403	94,4	1.416	1.414	99,9	70	111	158,6	337	228	67,7
Bugarska	-	-	-	-	-	-	469	884	188,5	162	1.412	871,6
Češka	-	3	-	7	3	42,9	139	87	62,6	293	270	92,2
Kipar	-	-	-	-	-	-	-	-	-	-	-	-
Danska	122	17	13,9	22	205	931,8	-	18	-	77	37	48,1
Estonija	-	-	-	-	-	-	52	-	-	30	52	173,3
Finska	-	108	-	-	108	-	1	1	100,0	181	1	0,6
Francuska	-	-	-	652	-	-	123	18	14,6	394	358	90,9
Grčka	-	-	-	-	-	-	2	-	-	8	3	37,5
Hrvatska	1.273	2.075	163,0	4.278	4.371	102,2	1.260	1.773	140,7	3.054	3.828	125,3
Irska	-	-	-	-	-	-	6	1	16,7	61	9	14,8
Italija	189	-	-	1.031	189	18,3	6.884	6.460	93,8	15.269	21.725	142,3
Latvija (Letonija)	-	-	-	-	-	-	-	-	-	11	-	-
Litvanija	-	-	-	-	-	-	-	-	-	-	-	-
Luksemburg	-	-	-	71	-	-	1	-	-	5	1	20,0
Mađarska	55	80	145,5	-	135	-	2.050	1.882	91,8	3.583	5.172	144,3
Malta	-	-	-	-	-	-	-	-	-	-	-	-
Nizozemska (Holandija)	254	259	102,0	782	688	88,0	17	38	223,5	156	87	55,8
Njemačka	2.587	2.684	103,7	10.364	7.782	75,1	3.668	2.717	74,1	11.454	8.055	70,3
Poljska	-	-	-	-	-	-	598	437	73,1	676	1.325	196,0
Portugal	-	-	-	-	-	-	-	1	-	219	92	42,0

## VANJSKA TRGOVINA

IZVOZ PO ZEMLJAMA PREMA GEOGRAFSKIM  
ZONAMA (nastavak)  
u 000 KMUVOZ PO ZEMLJAMA PREMA GEOGRAFSKIM  
ZONAMA (nastavak)  
u 000 KM

	II 2020	III 2020	III 2020 II 2020	I - III 2019	I - III 2020	I-III 2020 I-III 2019	II 2020	III 2020	III 2020 II 2020	I - III 2019	I - III 2020	I-III 2020 I-III 2019
Rumunija	268	115	42,9	-	634	-	90	55	61,1	222	191	86,0
Slovačka	-	-	-	-	-	-	165	116	70,3	519	407	78,4
Slovenija	1.119	1.251	111,8	4.972	3.443	69,2	160	340	212,5	732	722	98,6
Španija	45	-	-	77	45	58,4	23	56	243,5	454	100	22,0
Švedska	-	-	-	31	-	-	16	1	6,3	6	19	316,7
Ujedinjeno Kraljevstvo	-	-	-	-	-	-	-	-	-	-	-	-
ZEMLJE EFTE	930	778	83,7	1.989	2.568	129,1	553	47	8,5	260	625	240,4
Island	-	-	-	-	-	-	-	-	-	-	-	-
Lihtenštajn	-	-	-	-	-	-	-	-	-	-	-	-
Norveška	930	778	83,7	1.989	2.568	129,1	553	47	8,5	260	625	240,4
Švicarska	-	-	-	-	-	-	-	-	-	-	-	-
OSTALE EVROPSKE ZEMLJE	326	822	252,1	738	1.558	211,1	1.968	1.759	89,4	4.992	5.077	101,7
Albanija	196	212	108,2	168	516	307,1	-	-	-	-	-	-
Crna Gora	20	-	-	-	20	-	227	221	97,4	336	621	184,8
Kosovo	30	60	200,0	102	156	152,9	90	159	176,7	566	408	72,1
Sjeverna Makedonija	-	-	-	3	-	-	38	5	13,2	42	43	102,4
Ruska Federacija	80	198	247,5	373	329	88,2	945	946	100,1	2.953	2.531	85,7
Srbija	-	352	-	92	537	583,7	507	270	53,3	707	1.041	147,2
Turska	-	-	-	-	-	-	160	157	98,1	383	431	112,5
Ostale zemlje	-	-	-	-	-	-	1	1	100,0	5	2	40,0
AFRIKA	10	-	-	56	16	28,6	143	141	98,6	532	554	104,1
ZEMLJE SJEVERNE AFRIKE	-	-	-	-	-	-	2	-	-	1	128	-
OSTALE AFRIČKE ZEMLJE	10	-	-	56	16	28,6	141	141	100,0	531	426	80,2
AMERIKA	-	-	-	-	-	-	72	36	50,0	242	122	50,4
ZEMLJE SJEVERNE AMERIKE	-	-	-	-	-	-	44	33	75,0	121	88	72,7
Kanada	-	-	-	-	-	-	-	-	-	-	-	-
SAD	-	-	-	-	-	-	44	33	75,0	121	88	72,7
Ostale zemlje	-	-	-	-	-	-	-	-	-	-	-	-
ZEMLJE CENTRALNE AMERIKE I KARIBA	-	-	-	-	-	-	17	2	11,8	1	19	-
ZEMLJE JUŽNE AMERIKE	-	-	-	-	-	-	11	1	9,1	120	15	12,5
AZIJA	121	-	-	12	122	-	1.382	952	68,9	4.567	3.990	87,4
ZEMLJE BLISKOG I SREDNJEG ISTOKA	-	-	-	-	-	-	82	42	51,2	11	127	-
OSTALE ZEMLJE AZIJE	121	-	-	12	122	-	1.300	910	70,0	4.556	3.863	84,8
Indija	79	-	-	-	79	-	18	7	38,9	82	75	91,5
Japan	-	-	-	-	-	-	5	4	80,0	277	10	3,6
Kina	-	-	-	-	1	-	1.036	584	56,4	3.056	2.511	82,2
Malezija	-	-	-	-	-	-	88	3	3,4	72	294	408,3
Ostale zemlje	42	-	-	12	42	350,0	153	312	203,9	1.069	973	91,0
ZEMLJE OKEANIJE I POLARNOG REGIONA	-	-	-	-	-	-	-	-	-	-	-	-
AUSTRALIJA I NOVI ZELAND	-	-	-	-	-	-	-	-	-	-	-	-
Australija	-	-	-	-	-	-	-	-	-	-	-	-
Novi Zeland	-	-	-	-	-	-	-	-	-	-	-	-
Ostale zemlje	-	-	-	-	-	-	-	-	-	-	-	-
OSTALE ZEMLJE OKEANIJE I POLARNOG REGIONA	-	-	-	-	-	-	-	-	-	-	-	-
Neraspoređeno	-	-	-	-	-	-	-	-	-	-	13	-

Izvor: Baza podataka Uprave za indirektno/neizravno oporezivanje BiH

Prethodni podaci

## TURIZAM

TURISTIČKI PROMET ZA MART / OŽUJAK 2020. GODINE  
KAPACITETI, TURISTI I NOĆENJA

	Dolasci turista				Noćenja turista			
	III 2020	III 2020 III 2019	I - III 2020	I - III 2020 I - III 2019	III 2020	III 2020 III 2019	I - III 2020	I - III 2020 I - III 2019

## DOLASCI I NOĆENJA TURISTA

<b>UKUPNO</b>	<b>298</b>	<b>27,2</b>	<b>1.154</b>	<b>38,6</b>	<b>402</b>	<b>20,5</b>	<b>1.746</b>	<b>40,3</b>
Domaći	223	29,9	686	30,7	292	19,6	982	30,8
Strani	75	21,4	468	61,8	110	23,5	764	66,8
<b>BROJ LEŽAJA</b>	<b>287</b>							

## DOLASCI I NOĆENJA TURISTA PREMA VRSTAMA OBJEKATA

<b>UKUPNO</b>	<b>298</b>	<b>27,2</b>	<b>1.154</b>	<b>38,6</b>	<b>402</b>	<b>20,5</b>	<b>1.746</b>	<b>40,3</b>
Hoteli i sličan smještaj	298	27,2	1.154	38,6	402	20,5	1.746	40,3
Odmarališta i slični objekti za kraći odmor	-	-	-	-	-	-	-	-
Kampovi i prostori za kampiranje	-	-	-	-	-	-	-	-
Ostali smještaj	-	-	-	-	-	-	-	-
<b>DOMAĆI</b>	<b>223</b>	<b>29,9</b>	<b>686</b>	<b>30,7</b>	<b>292</b>	<b>19,6</b>	<b>982</b>	<b>30,8</b>
Hoteli i sličan smještaj	223	29,9	686	30,7	292	19,6	982	30,8
Odmarališta i slični objekti za kraći odmor	-	-	-	-	-	-	-	-
Kampovi i prostori za kampiranje	-	-	-	-	-	-	-	-
Ostali smještaj	-	-	-	-	-	-	-	-
<b>STRANI</b>	<b>75</b>	<b>21,4</b>	<b>468</b>	<b>61,8</b>	<b>110</b>	<b>23,5</b>	<b>764</b>	<b>66,8</b>
Hoteli i sličan smještaj	75	21,4	468	61,8	110	23,5	764	66,8
Odmarališta i slični objekti za kraći odmor	-	-	-	-	-	-	-	-
Kampovi i prostori za kampiranje	-	-	-	-	-	-	-	-
Ostali smještaj	-	-	-	-	-	-	-	-

## DOLASCI I NOĆENJA TURISTA PREMA NAČINU DOLASKA

	Individualno				Organizirano			
	dolasci turista		noćenje turista		dolasci turista		noćenje turista	
	III 2019	Struktura %	III 2019	Struktura %	III 2019	Struktura %	III 2019	Struktura %
<b>UKUPNO</b>	<b>260</b>	<b>87,2</b>	<b>354</b>	<b>88,1</b>	<b>38</b>	<b>12,8</b>	<b>48</b>	<b>11,9</b>
Domaći	185	71,2	244	68,9	38	100,0	48	100,0
Strani	75	28,8	110	31,1	-	-	-	-

## SVRHA DOLASKA TURISTA

	Poslovno				Ostalo			
	dolasci turista		noćenje turista		dolasci turista		noćenje turista	
	III 2019	Struktura %	III 2019	Struktura %	III 2019	Struktura %	III 2019	Struktura %
<b>UKUPNO</b>	<b>171</b>	<b>57,4</b>	<b>209</b>	<b>52,0</b>	<b>127</b>	<b>42,6</b>	<b>193</b>	<b>48,0</b>
Domaći	122	71,3	141	67,5	101	79,5	151	78,2
Strani	49	28,7	68	32,5	26	20,5	42	21,8

## TURIZAM

## DOLASCI I NOĆENJA TURISTA PO ZEMLJAMA PREBIVALIŠTA

	Dolasci turista				Noćenja turista			
	III 2020	III 2020 III 2019	I - III 2020	I - III 2020 I - III 2019	III 2020	III 2020 III 2019	I - III 2020	I - III 2020 I - III 2019
<b>UKUPNO STRANI</b>	<b>75</b>	<b>21,4</b>	<b>468</b>	<b>61,8</b>	<b>110</b>	<b>23,5</b>	<b>764</b>	<b>66,8</b>
Albanija	1	-	1	-	1	-	1	-
Austrija	8	88,9	37	54,4	11	78,6	54	33,3
Belgija	-	-	2	100,0	-	-	3	150,0
Bugarska	4	200,0	4	57,1	4	200,0	4	44,4
Crna Gora	-	-	1	100,0	-	-	1	100,0
Češka	-	-	2	-	-	-	2	-
Finska	-	-	1	100,0	-	-	2	200,0
Francuska	-	-	1	100,0	-	-	1	100,0
Grčka	-	-	-	-	-	-	-	-
Nizozemska	3	42,9	9	69,2	3	7,1	19	33,9
Hrvatska	26	9,9	195	41,5	32	10,8	282	51,4
Irska	-	-	-	-	-	-	-	-
Island	-	-	-	-	-	-	-	-
Italija	-	-	19	95,0	-	-	20	76,9
Kipar	-	-	-	-	-	-	-	-
Mađarska	2	50,0	16	133,3	8	50,0	42	110,5
Sjeverna Makedonija	4	200,0	8	160,0	5	250,0	9	180,0
Njemačka	9	47,4	45	83,3	20	55,6	99	82,5
Poljska	3	37,5	5	62,5	7	70,0	13	130,0
Rumunija / Rumunjska	-	-	2	200,0	-	-	4	-
Rusija	-	-	3	150,0	-	-	9	-
Slovačka	-	-	1	50,0	-	-	4	200,0
Slovenija	6	75,0	33	113,8	6	54,6	38	88,4
Srbija	6	66,7	30	96,8	7	63,6	48	96,0
Španija / Španjolska	-	-	2	-	-	-	2	-
Švajcarska / Švicarska	-	-	23	127,8	-	-	52	104,0
Švedska	-	-	2	200,0	-	-	2	200,0
Turska	3	100,0	5	125,0	6	200,0	9	225,0
Ujedinjeno Kraljevstvo	-	-	4	200,0	-	-	5	250,0
Ostale evropske zemlje	-	-	1	100,0	-	-	1	25,0
SAD	-	-	11	-	-	-	33	-
Ostale azijske zemlje	-	-	4	-	-	-	4	-
Australija	-	-	1	-	-	-	1	-

**TUZLANSKI KANTON**



## PRIRODNO KRETANJE STANOVNIŠTVA I BRAKOVI

## PRIRODNO KRETANJE STANOVNIŠTVA I BRAKOVI PO MJESTU UOBIČAJENOG STANOVANJA

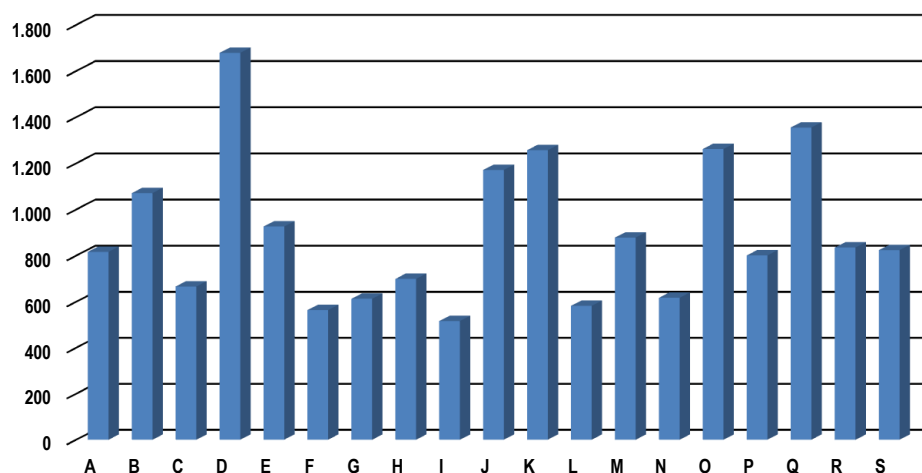
Općina	Ukupno rođeni	Živorodeni			Mrtvorodeni	Mjesto porođaja			Umrli			Od toga		Broj zaključenih brakova	Broj razvedenih brakova
		ukupno	po spolu			u zdravstvenoj ustanovi	na drugom mjestu		ukupno	po spolu		umrla dojenčad	nasilne smrti		
			muški	ženski			sa stručnom pomoći	bez stručne pomoći		muški	ženski				
<b>Za mjesec mart / ožujak 2020. godine - prvi rezultati</b>															
<b>UKUPNO</b>	<b>232</b>	<b>232</b>	<b>116</b>	<b>116</b>	<b>-</b>	<b>232</b>	<b>-</b>	<b>-</b>	<b>340</b>	<b>177</b>	<b>163</b>	<b>2</b>	<b>11</b>	<b>128</b>	<b>22</b>
Banovići	14	14	8	6	-	14	-	-	22	14	8	-	1	8	-
Čelić	5	5	5	-	-	5	-	-	6	2	4	-	-	1	-
Doboj -Istok	11	11	7	4	-	11	-	-	6	3	3	-	-	2	-
Grad Gračanica	40	40	17	23	-	40	-	-	24	16	8	1	4	14	5
Grad Gradačac	25	25	9	16	-	25	-	-	26	10	16	1	-	18	3
Grad Srebrenik	20	20	11	9	-	20	-	-	34	19	15	-	-	16	6
Grad Tuzla	56	56	27	29	-	56	-	-	105	53	52	-	-	32	1
Grad Živinice	30	30	15	15	-	30	-	-	44	23	21	-	4	17	2
Kalesija	15	15	9	6	-	15	-	-	23	14	9	-	1	14	1
Kladanj	1	1	1	-	-	1	-	-	8	2	6	-	-	2	-
Lukavac	13	13	5	8	-	13	-	-	37	18	19	-	1	-	4
Sapna	2	2	2	-	-	2	-	-	5	3	2	-	-	4	-
Teočak	-	-	-	-	-	-	-	-	-	-	-	-	-	-	-
<b>Za period januar / siječanj - mart / ožujak 2020. godine - prvi rezultati</b>															
<b>UKUPNO</b>	<b>691</b>	<b>688</b>	<b>345</b>	<b>343</b>	<b>3</b>	<b>690</b>	<b>1</b>	<b>-</b>	<b>976</b>	<b>504</b>	<b>472</b>	<b>7</b>	<b>31</b>	<b>432</b>	<b>71</b>
Banovići	40	40	22	18	-	40	-	-	51	31	20	-	3	20	4
Čelić	10	10	7	3	-	10	-	-	15	6	9	-	-	7	-
Doboj -Istok	28	28	15	13	-	28	-	-	19	10	9	-	-	14	-
Grad Gračanica	84	84	36	48	-	84	-	-	72	47	25	1	5	40	11
Grad Gradačac	67	66	31	35	1	66	1	-	87	44	43	1	5	40	5
Grad Srebrenik	65	65	30	35	-	65	-	-	96	51	45	1	3	37	11
Grad Tuzla	172	172	83	89	-	172	-	-	287	142	145	1	4	84	2
Grad Živinice	85	85	39	46	-	85	-	-	139	66	73	3	5	80	13
Kalesija	42	42	30	12	-	42	-	-	54	29	25	-	1	46	6
Kladanj	10	10	7	3	-	10	-	-	17	8	9	-	-	19	-
Lukavac	66	64	35	29	2	66	-	-	117	60	57	-	4	27	17
Sapna	13	13	7	6	-	13	-	-	13	5	8	-	1	11	1
Teočak	9	9	3	6	-	9	-	-	9	5	4	-	-	7	1

## PLAĆE

## PROSJEČNA MJESEČNA ISPLAĆENA NETO I BRUTO PLAĆA ZAPOSLENIH PO PODRUČJIMA KD BiH 2010

	Prosječna neto plaća u KM					Prosječna bruto plaća u KM				
	Ø 2019	II 2020	III 2020	Index III 2020 Ø 2019	Index III 2020 II 2020	Ø 2019	II 2020	III 2020	Index III 2020 Ø 2019	Index III 2020 II 2020
<b>UKUPNO</b>	<b>824</b>	<b>827</b>	<b>847</b>	<b>102,8</b>	<b>102,4</b>	<b>1.260</b>	<b>1.264</b>	<b>1.293</b>	<b>102,6</b>	<b>102,3</b>
<b>A</b> Poljoprivreda, šumarstvo i ribolov	797	823	816	102,4	99,1	1.201	1.242	1.233	102,7	99,3
<b>B</b> Vađenje ruda i kamena	982	944	1.071	109,1	113,5	1.501	1.443	1.645	109,6	114,0
<b>C</b> Prerađivačka industrija	651	659	666	102,3	101,1	979	991	993	101,4	100,2
<b>D</b> Proizvodnja i snabdijevanje električnom energijom, plinom parom i klimatizacija	1.696	1.603	1.679	99,0	104,7	2.651	2.502	2.624	99,0	104,9
<b>E</b> Snabdijevanje vodom; uklanjanje otpadnih voda, upravljanje otpadom te djelatnosti sanacije okoliša	919	819	926	100,8	113,1	1.402	1.257	1.415	100,9	112,6
<b>F</b> Građevinarstvo	583	606	564	96,7	93,1	876	913	845	96,5	92,6
<b>G</b> Trgovina na veliko i na malo; popravak motornih vozila i motocikala	597	616	613	102,7	99,5	902	932	926	102,7	99,4
<b>H</b> Prijevoz i skladištenje	693	684	699	100,9	102,2	1.048	1.033	1.054	100,6	102,0
<b>I</b> Djelatnosti pružanja smještaja te pripreme i usluživanja hrane (hotelijerstvo i ugostiteljstvo)	511	506	516	101,0	102,0	770	761	778	101,0	102,2
<b>J</b> Informacije i komunikacije	1.161	1.158	1.171	100,9	101,1	1.807	1.802	1.813	100,3	100,6
<b>K</b> Finansijske djelatnosti i djelatnosti osiguranja	1.333	1.322	1.257	94,3	95,1	2.085	2.066	1.965	94,2	95,1
<b>L</b> Poslovanje nekretninama	740	793	582	78,6	73,4	1.127	1.214	876	77,7	72,2
<b>M</b> Stručne, naučne i tehničke djelatnosti	1.012	882	878	86,8	99,5	1.566	1.361	1.355	86,5	99,6
<b>N</b> Administrativne i pomoćne uslužne djelatnosti	581	595	617	106,2	103,7	882	903	906	102,7	100,3
<b>O</b> Javna uprava i odbrana; obavezno socijalno osiguranje	1.236	1.261	1.262	102,1	100,1	1.913	1.951	1.953	102,1	100,1
<b>P</b> Obrazovanje	793	802	801	101,0	99,9	1.218	1.233	1.222	100,3	99,1
<b>Q</b> Djelatnosti zdravstvene socijalna zaštite	1.255	1.251	1.355	108,0	108,3	1.957	1.951	2.120	108,3	108,7
<b>R</b> Umjetnost, zabava i rekreacija	786	827	835	106,2	101,0	1.206	1.269	1.282	106,3	101,0
<b>S</b> Ostale uslužne djelatnosti	931	928	824	88,5	88,8	1.416	1.412	1.249	88,2	88,5

prosječna neto plaća u KM, mart / ožujak 2020



## POLJOPRIVREDA, ŠUMARSTVO I RIBOLOV

## ZAKLANA STOKA I PERAD

I tromjesečje 2020. godine

	Zaklano u I tromjesečju 2020.		
	broj grla	neto težina, t	randman, %
<b>Goveda - ukupno</b>	<b>836</b>	<b>196,1</b>	<b>51,7</b>
Telad starosti do 8 mjeseci	216	14,1	56,4
Junad starosti od 8 do 12 mjeseci	191	52,9	52,9
Junice	15	3,9	50,0
Krave	58	16,2	44,1
Bikovi	356	109,0	52,0
<b>Ovce - ukupno</b>	<b>180</b>	<b>2,9</b>	<b>51,0</b>
Janjad do 12 mjeseci starosti	169	2,7	51,1
Ovce	11	0,2	49,4
<b>Perad - ukupno, u 000</b>	<b>93,6</b>	<b>114,8</b>	<b>63,8</b>
Tovljeni pilići	93,6	114,8	63,8

Napomena:

Broj zaklanih grla stoke po kategorijama ukoliko je manji od pet ne publikuje se.

## PROIZVODNJA, PRODAJA I ZALIHE ŠUMSKIH SORTIMENATA

Mart / Ožujak 2020. godine

000 m<sup>3</sup>

	Proizvodnja				Prodaja		Zalihe (stanje krajem mjeseca) 2020
	III		I - III		I - III		
	2019	2020	2019	2020	2019	2020	
<b>UKUPNO</b>	<b>10</b>	<b>12</b>	<b>28</b>	<b>36</b>	<b>28</b>	<b>34</b>	<b>5</b>
Trupci četinarara/četinjača	3	2	7	8	7	8	0
Jamsko drvo četinarara/četinjača	1	0	2	1	2	1	0
Ostalo dugo drvo četinarara/četinjača	-	-	-	0	-	-	-
Prostorno drvo četinarara/četinjača	2	1	3	3	3	4	0
Trupci liščara/listača	2	3	7	10	7	9	1
Jamsko drvo liščara/listača	0	0	0	0	0	0	0
Ostalo dugo drvo liščara/listača	-	-	-	-	-	-	-
Prostorno drvo liščara/listača	-	-	-	-	-	-	-
Ogrjevno drvo četinarara/četinjača	-	-	-	-	-	-	-
Ogrjevno drvo liščara/listača	3	5	9	14	9	12	4
Ostalo grubo obrađeno drvo <sup>1)</sup>	-	-	-	-	-	-	-

<sup>1)</sup> Uključuje sitno tehničko drvo, cijepane drvene motke i kolje

## INDUSTRIJA

**INDEKSI INDUSTRIJSKE PROIZVODNJE - UKUPNO**  
**PREMA GIG, PODRUČJIMA I OBLASTIMA KD BiH 2010.**  
 Mart / Ožujak 2020. godine

	<u>III 2020</u> Ø 2019	<u>III 2020</u> II 2020	<u>III 2020</u> III 2019	<u>I - III 2020</u> I - III 2019
<b>INDUSTRIJA UKUPNO</b>	<b>103,1</b>	<b>97,6</b>	<b>97,3</b>	<b>109,7</b>
<b>PREMA GLAVNIM INDUSTRIJSKIM GRUPACIJAMA</b>				
AI Intermedijarni proizvodi	101,7	106,5	101,4	111,3
AE Energija	98,4	85,6	91,3	114,2
BB Kapitalni proizvodi	84,5	83,7	71,6	92,6
CD Trajni proizvodi za široku potrošnju	65,9	88,5	67,6	62,3
CN Netrajni proizvodi za široku potrošnju	142,4	127,0	130,1	119,4
<b>PREMA PODRUČJIMA I OBLASTIMA KD-a</b>				
<b>B VAĐENJE RUDA I KAMENA</b>	<b>98,6</b>	<b>98,9</b>	<b>92,9</b>	<b>110,1</b>
05 Vađenje ugljena i lignita	95,2	97,2	87,8	106,3
08 Vađenje ostalih ruda i kamena	119,6	107,8	128,9	137,1
<b>C PRERAĐIVAČKA INDUSTRIJA</b>	<b>105,6</b>	<b>108,3</b>	<b>99,5</b>	<b>103,7</b>
10 Proizvodnja prehrambenih proizvoda	110,4	114,5	104,5	108,3
11 Proizvodnja pića	58,4	88,7	50,8	84,2
13 Proizvodnja tekstila	120,0	123,1	129,7	118,2
14 Proizvodnja odjeće	82,1	100,4	92,3	77,1
15 Proizvodnja kože i srodnih proizvoda	87,9	106,5	72,8	78,2
16 Prerada drva i proizvoda od drva i pluta, osim namještaja; proizvodnja predmeta od slame i pletarskih materijala	90,4	103,4	83,2	91,0
17 Proizvodnja papira i proizvoda od papira	113,1	132,7	126,5	105,0
18 Štampanje i umnožavanje snimljenih zapisa	58,6	65,2	54,4	75,6
19 Proizvodnja koksa i rafiniranih naftnih proizvoda	99,2	127,6	80,3	78,0
20 Proizvodnja hemikalija i hemijskih proizvoda	106,4	102,0	125,8	129,9
21 Proizvodnja osnovnih farmaceutskih proizvoda i farmaceutskih preparata	166,2	34,4	110,1	—*
22 Proizvodnja proizvoda od gume i plastičnih masa	89,7	96,1	91,0	99,2
23 Proizvodnja ostalih nemetalnih mineralnih proizvoda	97,7	121,3	77,3	103,9
24 Proizvodnja baznih metala	70,6	80,8	77,8	93,2
25 Proizvodnja gotovih metalnih proizvoda, osim mašina i opreme	67,2	73,0	62,5	80,9
26 Proizvodnja računara te elektroničkih i optičkih proizvoda	33,3	55,5	46,5	49,2
27 Proizvodnja električne opreme	109,4	102,8	124,8	117,2
28 Proizvodnja mašina i uređaja, d. n.	77,4	76,8	82,8	97,9
29 Proizvodnja motornih vozila, prikolica i poluprikolica	129,4	103,2	63,1	92,8
31 Proizvodnja namještaja	66,2	88,5	67,7	62,3
32 Ostala prerađivačka industrija	294,4	298,6	267,3	137,9
33 Popravak i instaliranje mašina i opreme	104,5	109,0	104,9	99,4
<b>D PROIZVODNJA I SNABDIJEVANJE/OPSKRBA ELEKTRIČNOM ENERGIJOM I PLINOM (OSIM 35.3)<sup>1</sup></b>	<b>100,7</b>	<b>76,6</b>	<b>95,3</b>	<b>123,8</b>
35 Proizvodnja i snabdijevanje/opskrba električnom energijom i plinom (osim 35.3) <sup>1</sup>	100,7	76,6	95,3	123,8

1) Grana djelatnosti 35.3, Proizvodnja i snabdijevanje/opskrba parom i klimatizacija

## VANJSKA TRGOVINA

IZVOZ PO PODRUČJIMA KLASIFIKACIJE  
DJELATNOSTI KD BiH 2010  
u 000 KMUVOZ PO PODRUČJIMA KLASIFIKACIJE  
DJELATNOSTI KD BiH 2010  
u 000 KM

	II 2020	III 2020	III 2020 II 2020	I - III 2019	I - III 2020	I-III 2020 I-III 2019	II 2020	III 2020	III 2020 II 2020	I - III 2019	I - III 2020	I-III 2020 I-III 2019
<b>UKUPNO</b>	<b>147.970</b>	<b>144.527</b>	<b>97,7</b>	<b>438.628</b>	<b>432.796</b>	<b>98,7</b>	<b>169.923</b>	<b>162.300</b>	<b>95,5</b>	<b>505.909</b>	<b>474.593</b>	<b>93,8</b>
A Poljoprivreda, šumarstvo i ribarstvo	210	107	50,9	846	452	53,4	10.348	11.923	115,2	24.850	31.226	125,7
B Vađenje rude i kamena	1.730	2.260	130,6	7.060	6.025	85,3	17.126	20.711	120,9	80.888	54.092	66,9
C Prerađivačka industrija	144.298	140.426	97,3	423.429	420.854	99,4	142.029	129.149	90,9	397.898	387.917	97,5
D Proizvodnja i snabdijevanje električnom energijom, gasom/plinom, parom i klimatizacija	-	-	-	-	-	-	-	-	-	-	-	-
Ostalo	1.730	1.733	100,2	7.293	5.460	74,9	395	516	130,9	2.273	1.196	52,6
Nerazvrstano po kategorijama	2	2	103,4	-	5	-	26	-	-	-	163	-

Izvor: Baza podataka Uprave za indirektno/neizravno oporezivanje BiH

Prethodni podaci

IZVOZ PO SEKTORIMA I ODSJECIMA  
SMTK - Rev. 4  
u 000 KMUVOZ PO SEKTORIMA I ODSJECIMA  
SMTK - Rev. 4  
u 000 KM

	II 2020	III 2020	III 2020 II 2020	I - III 2019	I - III 2020	I-III 2020 I-III 2019	II 2020	III 2020	III 2020 II 2020	I - III 2019	I - III 2020	I-III 2020 I-III 2019
<b>UKUPNO</b>	<b>147.970</b>	<b>144.527</b>	<b>97,7</b>	<b>438.628</b>	<b>432.796</b>	<b>98,7</b>	<b>169.923</b>	<b>162.300</b>	<b>95,5</b>	<b>505.909</b>	<b>474.593</b>	<b>93,8</b>
0 HRANA I ŽIVE ŽIVOTINJE	4.071	5.513	135,4	14.296	13.597	95,1	15.473	19.510	126,1	43.538	49.423	113,5
00 Žive životinje	1	-	-	-	1	-	210	144	68,6	109	585	536,7
01 Meso i mesne prerađevine	85	67	78,8	145	281	193,8	441	922	209,1	2.610	1.885	72,2
02 Mlijeko, mliječne prerađevine i jaja	3.415	4.783	140,1	11.701	11.482	98,1	2.479	3.695	149,1	9.814	9.331	95,1
03 Ribe, vodozemci i njihove prerađevine	84	115	136,9	647	310	47,9	292	198	67,8	446	631	141,5
04 Žitarice i proizvodi od žitarica	184	156	84,8	490	480	98,0	2.445	3.426	140,1	7.111	7.831	110,1
05 Voće i povrće	294	179	60,9	1.101	791	71,8	7.456	8.150	109,3	17.962	22.536	125,5
06 Šećer, šećerne prerađevine i med	6	-	-	10	6	60,0	177	125	70,6	297	386	130,0
07 Kafa, čaj, kakao i začini	-	25	-	91	30	33,0	850	1.559	183,4	2.357	2.962	125,7
08 Hrana za životinje	-	135	-	58	147	253,4	338	374	110,7	913	949	103,9
09 Ostali jestivi proizvodi	2	53	-	53	69	130,2	785	917	116,8	1.919	2.327	121,3
1 PIĆA I DUHAN	32	28	87,5	389	85	21,9	419	428	102,1	1.319	1.324	100,4
11 Pića	18	14	77,8	55	57	103,6	419	428	102,1	1.319	1.324	100,4
12 Duhan i proizvodi od duhana	14	14	100,0	334	28	8,4	-	-	-	-	-	-
2 SIROVE MATERIJNE NEJESTIVE, OSIM GORIVA	4.920	4.621	93,9	18.919	14.796	78,2	2.076	1.593	76,7	6.761	5.307	78,5
21 Sirove kože i sirovo krzno	189	157	83,1	435	744	171,0	-	-	-	163	-	-
22 Uljano sjemenje i plodovi	-	-	-	-	-	-	35	23	65,7	66	57	86,4
23 Sirovi i sintetički kaučuk	3	-	-	4	3	75,0	7	5	71,4	2	17	850,0
24 Drvo i pluta	1.262	968	76,7	4.657	3.587	77,0	1.016	908	89,4	3.238	2.904	89,7
25 Celuloza i papirni otpaci	183	139	76,0	402	502	124,9	11	29	263,6	77	51	66,2
26 Sirova tekstilna vlakna i njihovi otpaci	3	-	-	2	3	150,0	319	236	74,0	529	720	136,1
27 Prirodna đubriva i minerali osim goriva	2.112	2.183	103,4	7.665	6.247	81,5	225	181	80,4	659	565	85,7
28 Metalne rude i otpaci od metala	1.168	1.174	100,5	5.750	3.710	64,5	79	66	83,5	1.440	245	17,0
29 Sirovine biljne i životinjske, ostale	-	-	-	4	-	-	384	145	37,8	587	748	127,4

## VANJSKA TRGOVINA

## IZVOZ PO SEKTORIMA I ODSJECIMA

SMTK - Rev. 4 (nastavak)

u 000 KM

## UVOZ PO SEKTORIMA I ODSJECIMA

SMTK - Rev. 4 (nastavak)

u 000 KM

	II 2020	III 2020	III 2020 II 2020	I - III 2019	I - III 2020	I-III 2020 I-III 2019	II 2020	III 2020	III 2020 II 2020	I - III 2019	I - III 2020	I-III 2020 I-III 2019
3 MINERALNA GORIVA, MAZIVA I SRODNI PROIZVODI	16.774	23.753	141,6	80.416	57.659	71,7	18.940	22.255	117,5	84.893	59.045	69,6
32 Ugalj, koks i briketi	15.123	22.371	147,9	75.205	54.033	71,8	16.941	20.618	121,7	80.417	53.661	66,7
33 Nafta i derivati od nafte	1.651	1.382	83,7	5.211	3.626	69,6	1.980	1.634	82,5	4.449	5.361	120,5
34 Prirodni i industrijski gas	-	-	-	-	-	-	19	3	15,8	27	23	85,2
35 Električna energija	-	-	-	-	-	-	-	-	-	-	-	-
4 ULJA, MASTI I VOSKOVI ŽIVOTINJSKOG ILI BILJNOG PORIJEKLA	-	-	-	-	-	-	763	965	126,5	1.963	2.152	109,6
41 Životinjska ulja i masti	-	-	-	-	-	-	-	15	-	9	25	277,8
42 Biljna ulja i masti,sirova i rafinirana	-	-	-	-	-	-	742	879	118,5	1.885	2.012	106,7
43 Prerađena biljna i životinjska ulja i masnoće	-	-	-	-	-	-	21	71	338,1	69	115	166,7
5 HEMIJSKI/KEMIJSKI PROIZVODI	23.832	20.459	85,8	50.264	65.925	131,2	20.160	22.530	111,8	56.437	61.261	108,5
51 Organske hemikalije/kemikalije	1.498	1.464	97,7	1.395	4.531	324,8	1.327	731	55,1	2.008	3.677	183,1
52 Anorganske hemikalije/kemikalije	18.202	13.295	73,0	40.878	47.214	115,5	665	832	125,1	2.300	2.262	98,3
53 Boje i štavila	59	38	64,4	132	162	122,7	948	1.361	143,6	2.946	3.160	107,3
54 Medicinski i farmaceutski proizvodi	-	1.678	-	44	2.602	-	4.612	6.052	131,2	10.889	13.770	126,5
55 Toaletni proizvodi i proizvodi za čišćenje	340	139	40,9	681	582	85,5	299	445	148,8	1.672	1.329	79,5
56 Vještačka đubriva	19	13	68,4	1.073	51	4,8	281	280	99,6	494	730	147,8
57 Plastične mase u primarnim oblicima	147	433	294,6	380	694	182,6	4.152	4.822	116,1	16.235	13.840	85,2
58 Plastične mase,ne-primarni oblici	3.469	3.322	95,8	5.491	9.875	179,8	6.377	5.988	93,9	16.915	18.095	107,0
59 Ostale hemikalije/kemikalije	98	77	78,6	190	214	112,6	1.499	2.019	134,7	2.978	4.398	147,7
6 INDUSTRIJSKI PROIZVODI, RAZVRSTANI UGLAVNOM PO VRSTI SIROVINA	18.406	15.000	81,5	56.165	49.713	88,5	49.755	43.013	86,4	135.802	133.744	98,5
61 Koža, krzno i proizvodi od kože i krzna	3.646	1.801	49,4	13.609	9.554	70,2	4.899	5.773	117,8	18.244	16.919	92,7
62 Guma i gumeni proizvodi	68	57	83,8	148	178	120,3	2.033	2.371	116,6	8.927	6.594	73,9
63 Proizvodi od drveta, osim namještaja	3.173	2.986	94,1	8.693	8.747	100,6	3.915	3.256	83,2	10.474	10.474	100,0
64 Papir, ljepenka i ostali slični proizvodi	130	139	106,9	247	380	153,8	2.241	2.745	122,5	6.698	7.117	106,3
65 Predivo, tkanine i tekstilni proizvodi	690	499	72,3	2.456	1.882	76,6	7.516	6.159	81,9	17.324	18.840	108,8
66 Proizvodi od nemetalnih minerala	4.443	3.858	86,8	10.742	11.098	103,3	5.435	3.715	68,4	13.400	13.937	104,0
67 Željezo i čelik	32	105	328,1	363	208	57,3	9.456	8.021	84,8	26.443	24.643	93,2
68 Obojeni metali	681	709	104,1	2.204	2.085	94,6	5.044	3.832	76,0	9.828	12.238	124,5
69 Metalni proizvodi	5.543	4.846	87,4	17.703	15.581	88,0	9.216	7.141	77,5	24.464	22.982	93,9
7 MAŠINE/STROJEVI I TRANSPORTNA SREDSTVA	37.267	36.868	98,9	96.877	108.330	111,8	43.162	37.612	87,1	126.101	116.328	92,2
71 Pogonske mašine i oprema	21.025	22.068	105,0	45.578	62.764	137,7	8.244	8.363	101,4	14.168	21.920	154,7
72 Mašine specijalizirane za određene industrije	974	1.106	113,6	2.598	4.411	169,8	4.079	3.479	85,3	21.955	10.316	47,0
73 Mašine za obradu metala	555	367	66,1	1.796	1.386	77,2	941	932	99,0	6.326	3.378	53,4
74 Ostale industrijske mašine i dijelovi	8.598	6.783	78,9	26.904	21.535	80,0	10.894	10.221	93,8	32.227	31.527	97,8
75 Kancelarijske mašine i mašine za automatsku obradu podataka	16	13	81,3	50	42	84,0	259	157	60,6	1.061	660	62,2
76 Telekomunikacijski aparati i aparati za snimanje zvuka	8	8	100,0	3	17	566,7	1.181	820	69,4	3.083	2.988	96,9
77 Električne mašine, aparati i uređaji	3.098	3.598	116,1	9.137	8.955	98,0	8.050	6.539	81,2	20.053	21.455	107,0
78 Drumska vozila	2.848	2.789	97,9	10.663	8.834	82,8	9.471	7.072	74,7	27.109	23.955	88,4
79 Ostala transportna vozila	145	136	93,8	148	386	260,8	43	29	67,4	119	129	108,4
8 RAZNI INDUSTRIJSKI PROIZVODI	42.666	38.283	89,7	121.302	122.686	101,1	19.175	14.394	75,1	49.094	45.918	93,5
81 Montažne zgrade, sanitarni, rasvjetni i grijajući uređaji	5.264	7.077	134,4	15.620	17.232	110,3	1.159	878	75,8	2.815	3.022	107,4
82 Namještaj i njegovi dijelovi	13.559	9.659	71,2	33.996	36.498	107,4	1.450	1.309	90,3	4.482	3.935	87,8
83 Torbe, tašne, neseseri i slični proizvodi	144	572	397,2	1.560	1.061	68,0	453	182	40,2	1.051	684	65,1
84 Odjeća	4.537	4.259	93,9	16.053	13.566	84,5	5.238	3.354	64,0	13.845	10.636	76,8
85 Obuća	6.164	5.169	83,9	20.322	18.812	92,6	2.219	2.014	90,8	8.115	6.415	79,1
87 Naučni i kontrolni instrumenti	8	75	937,5	107	87	81,3	1.079	1.289	119,5	3.080	3.219	104,5
88 Fotografski i optički proizvodi, satovi	-	-	-	6	1	16,7	315	169	53,7	375	561	149,6
89 Ostali industrijski proizvodi	12.990	11.472	88,4	33.638	35.429	105,3	7.262	5.199	71,6	15.331	17.446	113,8
9 Proizvodi, nerazvrstani po kategorijama	2	2	100,0	-	5	-	-	-	-	1	91	-

Izvor: Baza podataka Uprave za indirektno/neizravno oporezivanje BiH

Prethodni podaci

## VANJSKA TRGOVINA

IZVOZ PREMA MEĐUNARODNOJ KLASIFIKACIJI  
EKONOMSKE NAMJENE PROIZVODA (BEC) Rev. 4  
u 000 KMUVOZ PREMA MEĐUNARODNOJ KLASIFIKACIJI  
EKONOMSKE NAMJENE PROIZVODA (BEC) Rev. 4  
u 000 KM

	II 2020	III 2020	III 2020 II 2020	I - III 2019	I - III 2020	I-III 2020 I-III 2019	II 2020	III 2020	III 2020 II 2020	I - III 2019	I - III 2020	I-III 2020 I-III 2019
<b>UKUPNO</b>	<b>147.970</b>	<b>144.527</b>	<b>97,7</b>	<b>438.628</b>	<b>432.796</b>	<b>98,7</b>	<b>169.923</b>	<b>162.300</b>	<b>95,5</b>	<b>505.909</b>	<b>474.593</b>	<b>93,8</b>
1. Hrana i pića	4.028	5.484	136,1	14.334	13.506	94,2	16.120	19.970	123,9	45.154	51.105	113,2
2. Industrijski materijali	56.347	50.413	89,5	143.805	155.916	108,4	67.629	59.845	88,5	182.599	184.368	101,0
3. Goriva i maziva	15.837	22.653	143,0	76.926	55.673	72,4	19.023	22.390	117,7	84.924	59.276	69,8
4. Kapitalni proizvodi (osim transportnih sredstava), dijelovi i pribor	26.868	27.135	101,0	65.177	77.931	119,6	30.133	28.039	93,1	92.906	83.415	89,8
5. Transportna sredstva, njihovi dijelovi i pribor	11.813	11.308	95,7	35.679	35.296	98,9	10.823	8.984	83,0	33.019	28.522	86,4
6. Proizvodi za široku potrošnju	33.075	27.532	83,2	102.707	94.469	92,0	26.195	23.072	88,1	67.306	67.770	100,7
7. Proizvodi, drugdje nspomenuti	2	2	100,0	-	5	-	-	-	-	1	137	-

Izvor: Baza podataka Uprave za indirektno/neizravno oporezivanje BiH

Prethodni podaci

IZVOZ PO ZEMLJAMA PREMA GEOGRAFSKIM  
ZONAMA  
u 000 KMUVOZ PO ZEMLJAMA PREMA GEOGRAFSKIM  
ZONAMA  
u 000 KM

	II 2020	III 2020	III 2020 II 2020	I - III 2019	I - III 2020	I-III 2020 I-III 2019	II 2020	III 2020	III 2020 II 2020	I - III 2019	I - III 2020	I-III 2020 I-III 2019
<b>UKUPNO</b>	<b>147.970</b>	<b>144.527</b>	<b>97,7</b>	<b>438.628</b>	<b>432.796</b>	<b>98,7</b>	<b>169.923</b>	<b>162.300</b>	<b>95,5</b>	<b>505.909</b>	<b>474.593</b>	<b>93,8</b>
<b>ZEMLJE EU</b>	<b>114.225</b>	<b>109.398</b>	<b>95,8</b>	<b>313.555</b>	<b>330.452</b>	<b>105,4</b>	<b>93.057</b>	<b>90.793</b>	<b>97,6</b>	<b>263.844</b>	<b>261.202</b>	<b>99,0</b>
Austrija	28.321	28.661	101,2	70.269	82.434	117,3	14.064	15.839	112,6	34.974	42.880	122,6
Belgija	1.807	807	44,7	3.921	4.587	117,0	1.391	1.243	89,4	7.144	4.732	66,2
Bugarska	318	185	58,2	1.112	901	81,0	747	1.359	181,9	2.345	2.825	120,5
Češka	1.701	1.066	62,7	5.713	4.559	79,8	2.921	3.609	123,6	6.641	8.275	124,6
Kipar	-	19	-	20	42	210,0	2	22	-	104	23	22,1
Danska	328	352	107,3	1.178	1.195	101,4	1.291	1.333	103,3	2.763	3.777	136,7
Estonija	-	-	-	179	87	48,6	44	11	25,0	79	59	74,7
Finska	-	-	-	66	-	-	681	359	52,7	727	1.597	219,7
Francuska	2.678	2.629	98,2	7.230	6.991	96,7	4.116	4.617	112,2	15.179	13.379	88,1
Grčka	200	238	119,0	221	750	339,4	563	387	68,7	2.474	1.529	61,8
Hrvatska	12.452	10.850	87,1	29.517	32.925	111,5	7.335	7.507	102,3	20.465	21.296	104,1
Irska	415	89	21,4	72	523	726,4	254	256	100,8	513	614	119,7
Italija	7.217	10.349	143,4	22.174	25.163	113,5	13.315	9.305	69,9	32.579	33.521	102,9
Latvija (Letonija)	42	52	123,8	296	145	49,0	50	56	112,0	155	164	105,8
Litvanija	114	120	105,3	564	488	86,5	103	84	81,6	172	240	139,5
Luksemburg	69	13	18,8	234	142	60,7	52	72	138,5	46	124	269,6
Mađarska	4.792	4.675	97,6	14.446	14.232	98,5	6.717	7.327	109,1	18.422	19.109	103,7
Malta	-	-	-	-	-	-	-	-	-	149	-	-
Nizozemska (Holandija)	6.882	5.962	86,6	20.719	19.674	95,0	1.798	1.156	64,3	4.043	3.853	95,3
Njemačka	22.643	22.043	97,4	61.393	66.355	108,1	22.766	22.387	98,3	65.610	62.747	95,6
Poljska	1.965	1.999	101,7	5.324	6.765	127,1	3.072	2.849	92,7	11.791	8.940	75,8
Portugal	30	475	-	250	567	226,8	356	51	14,3	258	458	177,5

## VANJSKA TRGOVINA

IZVOZ PO ZEMLJAMA PREMA GEOGRAFSKIM  
ZONAMA (nastavak)  
u 000 KMUVOZ PO ZEMLJAMA PREMA GEOGRAFSKIM  
ZONAMA (nastavak)  
u 000 KM

	II 2020	III 2020	III 2020 II 2020	I - III 2019	I - III 2020	I-III 2020 I-III 2019	II 2020	III 2020	III 2020 II 2020	I - III 2019	I - III 2020	I-III 2020 I-III 2019
Rumunija	1.599	1.620	101,3	3.240	4.268	131,7	1.864	2.232	119,7	5.282	5.457	103,3
Slovačka	1.550	1.528	98,6	3.615	4.666	129,1	784	941	120,0	2.528	2.436	96,4
Slovenija	18.372	14.986	81,6	58.734	50.567	86,1	6.182	5.106	82,6	23.754	15.894	66,9
Španija	45	163	362,2	189	221	116,9	2.149	1.932	89,9	4.253	5.545	130,4
Švedska	685	517	75,5	2.879	2.205	76,6	440	753	171,1	1.394	1.728	124,0
Ujedinjeno Kraljevstvo	-	-	-	-	-	-	-	-	-	-	-	-
ZEMLJE EFTE	1.988	1.520	76,5	6.596	5.517	83,6	923	1.165	126,2	2.684	2.793	104,1
Island	-	16	-	44	36	81,8	-	-	-	1	-	-
Lihtenštajn	126	55	43,7	599	341	56,9	130	54	41,5	393	227	57,8
Norveška	1.648	1.241	75,3	4.134	4.510	109,1	716	778	108,7	1.863	2.106	113,0
Švicarska	214	208	97,2	1.819	630	34,6	77	333	432,5	427	460	107,7
OSTALE EVROPSKE ZEMLJE	27.583	28.147	102,0	111.440	84.019	75,4	31.175	33.676	108,0	96.314	88.564	92,0
Albanija	1.628	1.944	119,4	4.349	5.228	120,2	22	-	-	1.201	27	2,2
Crna Gora	12	6	50,0	24	35	145,8	51	98	192,2	169	187	110,7
Kosovo	1.854	1.996	107,7	5.109	5.672	111,0	1.621	1.444	89,1	3.042	3.815	125,4
Sjeverna Makedonija	530	-	-	217	600	276,5	4.497	5.663	125,9	15.265	13.030	85,4
Ruska Federacija	22.543	22.979	101,9	94.809	67.422	71,1	8.807	10.533	119,6	32.636	28.040	85,9
Srbija	571	553	96,8	4.100	3.047	74,3	14.749	14.515	98,4	39.776	39.392	99,0
Turska	445	588	132,1	1.794	1.462	81,5	1.306	1.143	87,5	2.811	3.525	125,4
Ostale zemlje	-	81	-	1.038	553	53,3	122	280	229,5	1.414	548	38,8
AFRIKA	3.236	1.514	46,8	4.420	6.278	142,0	707	1.315	186,0	1.494	2.301	154,0
ZEMLJE SJEVERNE AFRIKE	3.096	1.307	42,2	3.745	5.786	154,5	393	870	221,4	834	1.480	177,5
OSTALE AFRIČKE ZEMLJE	140	207	147,9	675	492	72,9	314	445	141,7	660	821	124,4
AMERIKA	184	218	118,5	224	494	220,5	19.172	20.752	108,2	84.019	59.479	70,8
ZEMLJE SJEVERNE AMERIKE	5	58	-	224	127	56,7	15.437	16.417	106,3	74.469	47.651	64,0
Kanada	-	4	-	-	5	-	240	31	12,9	168	480	285,7
SAD	5	54	-	224	122	54,5	15.197	16.386	107,8	74.301	47.171	63,5
Ostale zemlje	-	-	-	-	-	-	-	-	-	-	-	-
ZEMLJE CENTRALNE AMERIKE I KARIBA	179	160	89,4	-	340	-	460	367	79,8	1.390	1.169	84,1
ZEMLJE JUŽNE AMERIKE	-	-	-	-	27	-	3.275	3.968	121,2	8.160	10.659	130,6
AZIJA	745	3.594	482,4	2.331	5.888	252,6	24.862	14.550	58,5	57.503	60.173	104,6
ZEMLJE BLISKOG I SREDNJEG ISTOKA	585	3.387	579,0	2.015	5.469	271,4	994	826	83,1	3.408	2.863	84,0
OSTALE ZEMLJE AZIJE	160	207	129,4	316	419	132,6	23.868	13.724	57,5	54.095	57.310	105,9
Indija	149	162	108,7	42	364	866,7	2.022	2.004	99,1	6.577	6.366	96,8
Japan	-	-	-	-	-	-	926	760	82,1	2.516	2.204	87,6
Kina	2	40	-	30	41	136,7	18.389	9.118	49,6	38.289	42.228	110,3
Malezija	-	-	-	19	-	-	51	33	64,7	143	146	102,1
Ostale zemlje	9	5	55,6	225	14	6,2	2.480	1.809	72,9	6.570	6.366	96,9
ZEMLJE OKEANIJE I POLARNOG REGIONA	7	-	-	55	8	14,5	21	-	-	14	26	185,7
AUSTRALIJA I NOVI ZELAND	7	-	-	55	8	14,5	21	-	-	14	26	185,7
Australija	7	-	-	55	8	14,5	21	-	-	12	26	216,7
Novi Zeland	-	-	-	-	-	-	-	-	-	-	-	-
Ostale zemlje	-	-	-	-	-	-	-	-	-	2	-	-
OSTALE ZEMLJE OKEANIJE I POLARNOG REGIONA	-	-	-	-	-	-	-	-	-	-	-	-
Neraspoređeno	2	136	-	7	140	-	6	49	816,7	37	55	148,6

Izvor: Baza podataka Uprave za indirektno/neizravno oporezivanje BiH

Prethodni podaci



## TURIZAM

TURISTIČKI PROMET ZA MART / OŽUJAK 2020. GODINE  
KAPACITETI, TURISTI I NOĆENJA

	Dolasci turista				Noćenja turista			
	III 2020	III 2020 III 2019	I - III 2020	I - III 2020 I - III 2019	III 2020	III 2020 III 2019	I - III 2020	I - III 2020 I - III 2019

## DOLASCI I NOĆENJA TURISTA

<b>UKUPNO</b>	<b>968</b>	<b>26,6</b>	<b>7.901</b>	<b>84,6</b>	<b>1.616</b>	<b>23,9</b>	<b>14.100</b>	<b>82,8</b>
Domaći	619	28,7	4.728	85,8	921	25,4	7.487	80,9
Strani	349	23,5	3.173	83,0	695	22,2	6.613	85,0
<b>BROJ LEŽAJA</b>	<b>1.331</b>							

## DOLASCI I NOĆENJA TURISTA PREMA VRSTAMA OBJEKATA

<b>UKUPNO</b>	<b>968</b>	<b>26,6</b>	<b>7.901</b>	<b>84,6</b>	<b>1.616</b>	<b>23,9</b>	<b>14.100</b>	<b>82,8</b>
Hoteli i sličan smještaj	906	26,5	7.447	85,1	1.525	24,6	13.455	85,9
Odmarališta i slični objekti za kraći odmor	53	30,6	382	79,6	62	17,6	399	43,8
Kampovi i prostori za kampiranje	-	-	-	-	-	-	-	-
Ostali smještaj	9	18,8	72	69,2	29	14,7	246	53,1
<b>DOMAĆI</b>	<b>619</b>	<b>28,7</b>	<b>4.728</b>	<b>85,8</b>	<b>921</b>	<b>25,4</b>	<b>7.487</b>	<b>80,9</b>
Hoteli i sličan smještaj	563	27,8	4.306	84,2	839	25,7	6.921	83,7
Odmarališta i slični objekti za kraći odmor	47	49,5	357	114,1	53	24,4	369	57,1
Kampovi i prostori za kampiranje	-	-	-	-	-	-	-	-
Ostali smještaj	9	24,3	65	81,3	29	19,5	197	58,6
<b>STRANI</b>	<b>349</b>	<b>23,5</b>	<b>3.173</b>	<b>83,0</b>	<b>695</b>	<b>22,2</b>	<b>6.613</b>	<b>85,0</b>
Hoteli i sličan smještaj	343	24,6	3.141	86,4	686	23,3	6.534	88,5
Odmarališta i slični objekti za kraći odmor	6	7,7	25	15,0	9	6,7	30	11,3
Kampovi i prostori za kampiranje	-	-	-	-	-	-	-	-
Ostali smještaj	-	-	7	29,2	-	-	49	38,6

## DOLASCI I NOĆENJA TURISTA PREMA NAČINU DOLASKA

	Individualno				Organizirano			
	dolasci turista		noćenje turista		dolasci turista		noćenje turista	
	III 2019	Struktura %	III 2019	Struktura %	III 2019	Struktura %	III 2019	Struktura %
<b>UKUPNO</b>	<b>926</b>	<b>95,7</b>	<b>1.478</b>	<b>91,5</b>	<b>42</b>	<b>4,3</b>	<b>138</b>	<b>8,5</b>
Domaći	615	66,4	899	60,8	4	9,5	22	15,9
Strani	311	33,6	579	39,2	38	90,5	116	84,1

## SVRHA DOLASKA TURISTA

	Poslovno				Ostalo			
	dolasci turista		noćenje turista		dolasci turista		noćenje turista	
	III 2019	Struktura %	III 2019	Struktura %	III 2019	Struktura %	III 2019	Struktura %
<b>UKUPNO</b>	<b>367</b>	<b>37,9</b>	<b>735</b>	<b>45,5</b>	<b>601</b>	<b>62,1</b>	<b>881</b>	<b>54,5</b>
Domaći	217	59,1	342	46,5	402	66,9	579	65,7
Strani	150	40,9	393	53,5	199	33,1	302	34,3

## TURIZAM

## DOLASCI I NOĆENJA TURISTA PO ZEMLJAMA PREBIVALIŠTA

	Dolasci turista				Noćenja turista			
	III 2020	III 2020 III 2019	I - III 2020	I - III 2020 I - III 2019	III 2020	III 2020 III 2019	I - III 2020	I - III 2020 I - III 2019
<b>UKUPNO STRANI</b>	<b>349</b>	<b>23,5</b>	<b>3.173</b>	<b>83,0</b>	<b>695</b>	<b>22,2</b>	<b>6.613</b>	<b>85,0</b>
Albanija	-	-	7	116,7	-	-	8	88,9
Austrija	28	20,6	266	82,9	56	29,5	509	104,1
Belgija	1	8,3	18	94,7	4	18,2	46	112,2
Bugarska	3	27,3	54	91,5	15	75,0	181	238,2
Crna Gora	4	36,4	60	113,2	4	23,5	66	111,9
Češka	2	12,5	11	28,2	7	15,9	27	31,4
Danska	2	50,0	36	211,8	4	57,1	66	227,6
Estonija	-	-	1	-	-	-	2	-
Finska	-	-	7	100,0	-	-	14	155,6
Francuska	1	7,7	30	96,8	2	1,9	50	19,0
Grčka	-	-	44	-	-	-	103	-
Nizozemska	6	13,6	84	84,9	12	17,1	163	100,6
Hrvatska	56	22,2	528	78,2	85	16,0	886	72,6
Irska	-	-	8	266,7	-	-	9	-
Island	-	-	-	-	-	-	-	-
Italija	6	9,4	124	84,4	10	9,9	225	97,8
Kipar	1	-	2	100,0	2	-	24	-
Latvija	1	-	1	-	2	-	2	-
Litvanija	-	-	2	200,0	-	-	5	166,7
Luksemburg	-	-	4	66,7	-	-	4	57,1
Mađarska	23	63,9	115	113,9	83	65,4	419	110,6
Sjeverna Makedonija	13	48,2	144	137,1	25	39,1	244	111,9
Malta	-	-	-	-	-	-	-	-
Norveška	1	14,3	6	31,6	1	9,1	19	82,6
Njemačka	30	15,8	281	72,8	63	17,9	715	92,5
Poljska	4	28,6	41	75,9	6	33,3	70	93,3
Portugal / Portugalija	-	-	5	166,7	-	-	5	100,0
Rumunija / Rumunjska	-	-	9	60,0	-	-	9	27,3
Rusija	-	-	5	27,8	-	-	13	43,3
Slovačka	-	-	8	66,7	-	-	28	96,6
Slovenija	55	32,5	370	67,6	78	26,8	593	73,6
Srbija	56	31,6	358	74,3	65	25,5	626	80,0
Španija / Španjolska	1	100,0	9	81,8	3	-	13	68,4
Švajcarska / Švicarska	14	70,0	74	125,4	23	57,5	134	110,7
Švedska	-	-	106	99,1	-	-	169	69,3

## TURIZAM

## DOLASCI I NOĆENJA TURISTA PO ZEMLJAMA PREBIVALIŠTA (nastavak)

	Dolasci turista				Noćenja turista			
	III 2020	III 2020 III 2019	I - III 2020	I - III 2020 I - III 2019	III 2020	III 2020 III 2019	I - III 2020	I - III 2020 I - III 2019
Turska	15	17,9	127	68,7	22	15,2	196	49,8
Ujedinjeno Kraljevstvo	3	27,3	26	136,8	5	16,1	51	94,4
Ukrajina	1	16,7	6	60,0	1	10,0	14	82,4
Ostale evropske zemlje	2	20,0	9	47,4	5	21,7	18	51,4
Egipat	-	-	5	-	-	-	17	283,3
Južnoafrička Republika	-	-	-	-	-	-	-	-
Ostale afričke zemlje	7	53,9	40	117,7	78	22,9	601	90,7
Kanada	2	100,0	3	75,0	2	66,7	5	100,0
SAD	6	54,6	39	111,4	26	66,7	70	94,6
Ostale sjeverno - američke zemlje	1	-	3	-	2	-	5	-
Brazil	-	-	-	-	-	-	-	-
Ostale zemlje Južne i Srednje Amerike	-	-	1	50,0	-	-	4	133,3
Bahrein	-	-	-	-	-	-	-	-
Indija	-	-	8	100,0	-	-	12	28,6
Iran	-	-	14	140,0	-	-	22	146,7
Izrael	-	-	-	-	-	-	-	-
Japan	2	200,0	2	200,0	2	200,0	2	200,0
Južna Koreja	-	-	-	-	-	-	-	-
Katar	-	-	-	-	-	-	-	-
Narodna Republika Kina	-	-	31	140,9	-	-	57	203,6
Kuvajt	-	-	1	50,0	-	-	1	50,0
Malezija	-	-	-	-	-	-	-	-
Oman	-	-	-	-	-	-	-	-
Saudijska Arabija	-	-	3	-	-	-	6	-
Ujedinjeni Arapski Emirati	-	-	4	80,0	-	-	4	44,4
Ostale azijske zemlje	2	22,2	32	100,0	2	14,3	80	47,9
Australija	-	-	1	7,7	-	-	1	5,9
Novi Zeland	-	-	-	-	-	-	-	-
Ostale zemlje Okeanije	-	-	-	-	-	-	-	-

**ZENIČKO - DOBOJSKI KANTON**

## PRIRODNO KRETANJE STANOVNIŠTVA I BRAKOVI

## PRIRODNO KRETANJE STANOVNIŠTVA I BRAKOVI PO MJESTU UOBIČAJENOG STANOVANJA

Općina	Ukupno rođeni	Živorodeni			Mrtvorodeni	Mjesto porođaja			Umrli			Od toga		Broj zaključenih brakova	Broj razvedenih brakova
		ukupno	po spolu			u zdravstvenoj ustanovi	na drugom mjestu		ukupno	po spolu		umrla dojenčad	nasilne smrti		
			muški	ženski			sa stručnom pomoći	bez stručne pomoći		muški	ženski				

## Za mjesec mart / ožujak 2020. godine - prvi rezultati

<b>UKUPNO</b>	<b>233</b>	<b>231</b>	<b>124</b>	<b>107</b>	<b>2</b>	<b>233</b>	-	-	<b>303</b>	<b>161</b>	<b>142</b>	<b>3</b>	<b>1</b>	<b>129</b>	<b>9</b>
Breza	10	10	7	3	-	10	-	-	16	11	5	-	-	3	-
Doboj - Jug	6	6	4	2	-	6	-	-	7	3	4	-	-	3	-
Grad Visoko	20	19	9	10	1	20	-	-	16	7	9	1	-	17	2
Grad Zenica	86	86	42	44	-	86	-	-	88	45	43	-	-	47	2
Kakanj	23	22	10	12	1	23	-	-	42	23	19	-	-	11	3
Maglaj	18	18	11	7	-	18	-	-	26	14	12	-	1	5	1
Olovo	2	2	1	1	-	2	-	-	11	6	5	-	-	6	-
Tešanj	26	26	15	11	-	26	-	-	28	12	16	1	-	15	-
Usora	3	3	2	1	-	3	-	-	9	4	5	-	-	-	-
Vareš	6	6	4	2	-	6	-	-	10	7	3	-	-	-	1
Zavidovići	19	19	11	8	-	19	-	-	30	14	16	-	-	12	-
Žepče	14	14	8	6	-	14	-	-	20	15	5	1	-	10	-

## Za period januar / siječanj - mart / ožujak 2020. godine - prvi rezultati

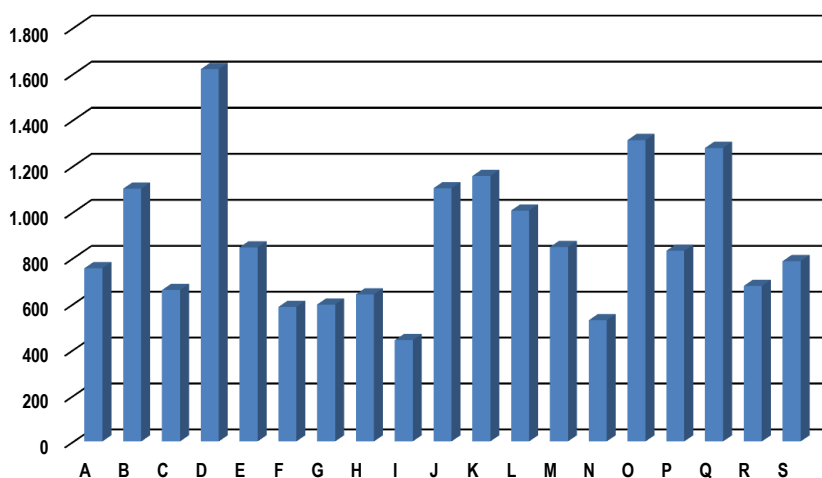
<b>UKUPNO</b>	<b>689</b>	<b>687</b>	<b>341</b>	<b>346</b>	<b>2</b>	<b>688</b>	-	1	<b>890</b>	<b>461</b>	<b>429</b>	<b>5</b>	<b>12</b>	<b>374</b>	<b>47</b>
Breza	22	22	13	9	-	22	-	-	43	27	16	-	-	12	-
Doboj - Jug	11	11	6	5	-	11	-	-	9	3	6	-	-	8	-
Grad Visoko	69	68	34	34	1	69	-	-	92	38	54	1	1	40	8
Grad Zenica	232	232	115	117	-	231	-	1	287	159	128	1	6	129	13
Kakanj	75	74	32	42	1	75	-	-	92	48	44	-	-	33	8
Maglaj	53	53	36	17	-	53	-	-	65	33	32	-	3	19	4
Olovo	8	8	5	3	-	8	-	-	31	18	13	-	-	15	2
Tešanj	95	95	44	51	-	95	-	-	92	46	46	1	2	50	4
Usora	7	7	4	3	-	7	-	-	23	9	14	-	-	3	-
Vareš	9	9	5	4	-	9	-	-	30	15	15	-	-	6	1
Zavidovići	69	69	28	41	-	69	-	-	77	37	40	1	-	33	5
Žepče	39	39	19	20	-	39	-	-	49	28	21	1	-	26	2

## PLAĆE

## PROSJEČNA MJESEČNA ISPLAĆENA NETO I BRUTO PLAĆA ZAPOSLENIH PO PODRUČJIMA KD BiH 2010

	Prosječna neto plaća u KM					Prosječna bruto plaća u KM				
	Ø 2019	II 2020	III 2020	Index III 2020 Ø 2019	Index III 2020 II 2020	Ø 2019	II 2020	III 2020	Index III 2020 Ø 2019	Index III 2020 II 2020
<b>UKUPNO</b>	<b>793</b>	<b>800</b>	<b>818</b>	<b>103,2</b>	<b>102,3</b>	<b>1.210</b>	<b>1.218</b>	<b>1.245</b>	<b>102,9</b>	<b>102,2</b>
<b>A</b> Poljoprivreda, šumarstvo i ribolov	815	842	755	92,6	89,7	1.232	1.275	1.135	92,1	89,0
<b>B</b> Vadenje ruda i kamena	1.074	1.052	1.101	102,5	104,7	1.661	1.623	1.700	102,3	104,7
<b>C</b> Prerađivačka industrija	632	634	660	104,4	104,1	949	947	985	103,8	104,0
<b>D</b> Proizvodnja i snabdijevanje električnom energijom, plinom parom i klimatizacija	1.632	1.519	1.620	99,3	106,6	2.545	2.365	2.528	99,3	106,9
<b>E</b> Snabdijevanje vodom; uklanjanje otpadnih voda, upravljanje otpadom te djelatnosti sanacije okoliša	833	856	846	101,6	98,8	1.265	1.303	1.285	101,6	98,6
<b>F</b> Građevinarstvo	581	588	586	100,9	99,7	869	882	876	100,8	99,3
<b>G</b> Trgovina na veliko i na malo; popravlak motornih vozila i motocikala	583	582	597	102,4	102,6	881	879	906	102,8	103,1
<b>H</b> Prijevoz i skladištenje	623	611	641	102,9	104,9	940	924	971	103,3	105,1
<b>I</b> Djelatnosti pružanja smještaja te pripreme i usluživanja hrane (hotelijerstvo i ugostiteljstvo)	443	462	441	99,5	95,5	661	691	656	99,2	94,9
<b>J</b> Informacije i komunikacije	1.143	1.070	1.103	96,5	103,1	1.776	1.666	1.720	96,8	103,2
<b>K</b> Finansijske djelatnosti i djelatnosti osiguranja	1.221	1.211	1.156	94,7	95,5	1.904	1.889	1.799	94,5	95,2
<b>L</b> Poslovanje nekretninama	977	931	1.006	103,0	108,1	1.488	1.418	1.536	103,2	108,3
<b>M</b> Stručne, naučne i tehničke djelatnosti	852	849	847	99,4	99,8	1.311	1.306	1.303	99,4	99,8
<b>N</b> Administrativne i pomoćne uslužne djelatnosti	521	518	528	101,3	101,9	786	786	801	101,9	101,9
<b>O</b> Javna uprava i odbrana; obavezno socijalno osiguranje	1.205	1.310	1.312	108,9	100,2	1.862	2.009	2.006	107,7	99,9
<b>P</b> Obrazovanje	808	841	831	102,8	98,8	1.243	1.290	1.270	102,2	98,4
<b>Q</b> Djelatnosti zdravstvene socijalna zaštite	1.267	1.244	1.278	100,9	102,7	1.975	1.937	1.991	100,8	102,8
<b>R</b> Umjetnost, zabava i rekreacija	745	666	678	91,0	101,8	1.148	1.021	1.038	90,4	101,7
<b>S</b> Ostale uslužne djelatnosti	701	778	786	112,1	101,0	1.054	1.173	1.191	113,0	101,5

prosječna neto plaća u KM, mart / ožujak 2020



ZAKLANA STOKA I PERAD  
I tromjesečje 2020. godine

	Zaklano u IV tromjesečju 2020.		
	broj grla	neto težina, t	randman, %
<b>Goveda - ukupno</b>	<b>1.650</b>	<b>431,9</b>	<b>51,8</b>
Telad starosti do 8 mjeseci	146	10,4	59,8
Junad starosti od 8 do 12 mjeseci	76	21,2	52,8
Junice	130	32,6	51,8
Krave	423	125,6	49,3
Bikovi	875	242,2	52,8
<b>Ovce - ukupno</b>	<b>130</b>	<b>2,1</b>	<b>53,8</b>
Janjad do 12 mjeseci starosti	130	2,1	53,8
<b>Svinje - ukupno</b>	<b>172</b>	<b>14,6</b>	<b>79,9</b>
Svinje od 20 do 50 kg	39	0,9	82,4
Svinje preko 110 kg	133	13,7	79,7
<b>Perad-ukupno, u 000</b>	<b>7.173,3</b>	<b>11.277,1</b>	<b>69,3</b>
Tovljeni pilići	6.947,9	10.908,7	69,4
Ostala perad	225,4	368,4	66,3

Napomena:

Broj zaklanih grla stoke po kategorijama ukoliko je manji od pet ne publikuje se.

## PROIZVODNJA, PRODAJA I ZALIHE ŠUMSKIH SORTIMENATA

Mart / Ožujak 2020. godine

000 m<sup>3</sup>

	Proizvodnja				Prodaja		Zalihe (stanje krajem mjeseca) 2020
	I		I - III		I - III		
	2019	2020	2019	2020	2019	2020	
<b>UKUPNO</b>	<b>29</b>	<b>21</b>	<b>73</b>	<b>81</b>	<b>69</b>	<b>71</b>	<b>24</b>
Trupci četinar/četinjača	10	8	28	32	28	27	9
Jamsko drvo četinar/četinjača	2	1	6	5	5	4	3
Ostalo dugo drvo četinar/četinjača	-	-	-	-	-	-	-
Prostorno drvo četinar/četinjača	3	2	8	9	7	8	3
Trupci liščara/listača	5	4	15	16	14	15	3
Jamsko drvo liščara/listača	0	-	0	0	0	0	0
Ostalo dugo drvo liščara/listača	-	0	-	0	-	-	-
Prostorno drvo liščara/listača	-	-	-	-	-	-	-
Ogrjevno drvo četinar/četinjača	0	-	0	-	0	0	0
Ogrjevno drvo liščara/listača	8	6	17	19	15	17	6
Ostalo grubo obrađeno drvo <sup>1)</sup>	-	-	-	-	-	-	-

<sup>1)</sup> Ukjučuje sitno tehničko drvo, cijepane drvene motke i kolje

## INDUSTRIJA

**INDEKSI INDUSTRIJSKE PROIZVODNJE - UKUPNO**  
**PREMA GIG, PODRUČJIMA I OBLASTIMA KD BiH 2010.**  
 Mart / Ožujak 2020. godine

	<u>III 2020</u> Ø 2019	<u>III 2020</u> II 2020	<u>III 2020</u> III 2019	<u>I - III 2020</u> I - III 2019
<b>INDUSTRIJA UKUPNO</b>	<b>93,6</b>	<b>87,5</b>	<b>92,4</b>	<b>100,4</b>
<b>PREMA GLAVNIM INDUSTRIJSKIM GRUPACIJAMA</b>				
AI Intermedijarni proizvodi	97,1	101,4	98,1	104,6
AE Energija	94,6	85,3	87,9	91,2
BB Kapitalni proizvodi	89,5	87,6	84,3	91,7
CD Trajni proizvodi za široku potrošnju	78,2	77,5	78,2	83,3
CN Netrajni proizvodi za široku potrošnju	89,1	75,0	92,8	110,3
<b>PREMA PODRUČJIMA I OBLASTIMA KD-a</b>				
<b>B VAĐENJE RUDA I KAMENA</b>	<b>103,8</b>	<b>102,8</b>	<b>88,1</b>	<b>86,9</b>
05 Vađenje ugljena i lignita	103,8	102,8	88,1	86,9
<b>C PRERAĐIVAČKA INDUSTRIJA</b>	<b>93,2</b>	<b>88,9</b>	<b>94,5</b>	<b>105,1</b>
10 Proizvodnja prehrambenih proizvoda	111,5	116,3	119,3	107,8
11 Proizvodnja pića	104,4	155,5	114,1	113,3
13 Proizvodnja tekstila	89,2	55,6	82,7	114,8
14 Proizvodnja odjeće	79,8	81,9	88,1	95,7
15 Proizvodnja kože i srodnih proizvoda	120,2	101,2	127,5	108,7
16 Prerada drva i proizvoda od drva i pluta, osim namještaja; proizvodnja predmeta od slame i pletarskih materijala	77,6	80,5	77,1	100,3
17 Proizvodnja papira i proizvoda od papira	18,8	14,8	131,2	128,3
18 Štampanje i umnožavanje snimljenih zapisa	60,5	73,0	54,0	87,8
19 Proizvodnja koksa i rafiniranih naftnih proizvoda	97,5	106,9	92,9	95,5
20 Proizvodnja hemikalija i hemijskih proizvoda	98,5	174,9	92,1	95,9
22 Proizvodnja proizvoda od gume i plastičnih masa	78,2	47,2	102,3	181,6
23 Proizvodnja ostalih nemetalnih mineralnih proizvoda	117,9	109,5	107,5	135,7
24 Proizvodnja baznih metala	108,5	103,8	96,6	97,3
25 Proizvodnja gotovih metalnih proizvoda, osim mašina i opreme	83,6	81,6	101,4	107,9
27 Proizvodnja električne opreme	87,0	81,3	70,7	79,6
28 Proizvodnja mašina i uređaja, d. n.	100,8	100,4	85,1	93,2
29 Proizvodnja motornih vozila, prikolica i poluprikolica	49,4	102,0	39,3	39,9
31 Proizvodnja namještaja	82,3	79,6	76,2	86,3
32 Ostala prerađivačka industrija	36,0	38,1	40,0	154,4
33 Popravak i instaliranje mašina i opreme	94,9	96,8	110,9	104,5
<b>D PROIZVODNJA I SNABDIJEVANJE/OPSKRBA ELEKTRIČNOM ENERGIJOM I PLINOM (OSIM 35.3)<sup>1</sup></b>	<b>88,1</b>	<b>73,5</b>	<b>87,2</b>	<b>93,6</b>
35 Proizvodnja i snabdijevanje/opskrba električnom energijom i plinom (osim 35.3) <sup>1</sup>	88,1	73,5	87,2	93,6

1) Grana djelatnosti 35.3, Proizvodnja i snabdijevanje/opskrba parom i klimatizacija



## VANJSKA TRGOVINA

IZVOZ PO PODRUČJIMA KLASIFIKACIJE  
DJELATNOSTI KD BiH 2010  
u 000 KMUVOZ PO PODRUČJIMA KLASIFIKACIJE  
DJELATNOSTI KD BiH 2010  
u 000 KM

	II 2020	III 2020	III 2020 II 2020	I - III 2019	I - III 2020	I-III 2020 I-III 2019	II 2020	III 2020	III 2020 II 2020	I - III 2019	I - III 2020	I-III 2020 I-III 2019
<b>UKUPNO</b>	<b>124.137</b>	<b>105.384</b>	<b>84,9</b>	<b>352.396</b>	<b>346.681</b>	<b>98,4</b>	<b>139.529</b>	<b>139.241</b>	<b>99,8</b>	<b>450.189</b>	<b>379.643</b>	<b>84,3</b>
A Poljoprivreda, šumarstvo i ribarstvo	147	189	128,9	653	521	79,8	5.859	6.976	119,1	22.854	18.159	79,5
B Vađenje rude i kamena	198	158	79,7	604	557	92,3	16.475	21.487	130,4	63.590	41.904	65,9
C Prerađivačka industrija	119.682	102.683	85,8	343.505	336.160	97,9	116.848	110.556	94,6	362.768	318.619	87,8
D Proizvodnja i snabdijevanje električnom energijom, gasom/plinom, parom i klimatizacija	-	-	-	-	-	-	-	-	-	-	-	-
Ostalo	3.050	2.354	77,2	7.635	7.699	100,8	280	221	79,0	978	702	71,7
Nerazvrstano po kategorijama	1.060	-	-	-	1.744	-	67	-	-	-	259	-

Izvor: Baza podataka Uprave za indirektno/neizravno oporezivanje BiH

Prethodni podaci

IZVOZ PO SEKTORIMA I ODSJECIMA  
SMTK - Rev. 4  
u 000 KMUVOZ PO SEKTORIMA I ODSJECIMA  
SMTK - Rev. 4  
u 000 KM

	II 2020	III 2020	III 2020 II 2020	I - III 2019	I - III 2020	I-III 2020 I-III 2019	II 2020	III 2020	III 2020 II 2020	I - III 2019	I - III 2020	I-III 2020 I-III 2019
<b>UKUPNO</b>	<b>124.137</b>	<b>105.384</b>	<b>84,9</b>	<b>352.396</b>	<b>346.681</b>	<b>98,4</b>	<b>139.529</b>	<b>139.241</b>	<b>99,8</b>	<b>450.189</b>	<b>379.643</b>	<b>84,3</b>
0 HRANA I ŽIVE ŽIVOTINJE	2.717	4.847	178,4	7.742	10.419	134,6	12.741	14.831	116,4	37.209	40.275	108,2
00 Žive životinje	-	-	-	-	-	-	543	124	22,8	1.138	1.487	130,7
01 Meso i mesne prerađevine	625	1.050	168,0	1.315	2.543	193,4	4.389	4.497	102,5	13.503	13.343	98,8
02 Mlijeko, mliječne prerađevine i jaja	-	-	-	-	-	-	365	453	124,1	1.287	1.318	102,4
03 Ribe, vodozemci i njihove prerađevine	-	-	-	-	-	-	-	-	-	-	-	-
04 Žitarice i proizvodi od žitarica	981	1.675	170,7	2.760	3.402	123,3	2.239	2.866	128,0	6.536	6.571	100,5
05 Voće i povrće	386	732	189,6	1.424	1.722	120,9	1.086	1.410	129,8	3.413	3.495	102,4
06 Šećer, šećerne prerađevine i med	3	15	500,0	67	29	43,3	17	46	270,6	92	86	93,5
07 Kafa, čaj, kakao i začini	584	1.229	210,4	1.665	2.280	136,9	1.672	2.568	153,6	4.835	6.439	133,2
08 Hrana za životinje	84	70	83,3	236	253	107,2	2.024	2.361	116,7	5.334	6.232	116,8
09 Ostali jestivi proizvodi	54	76	140,7	275	190	69,1	406	506	124,6	1.071	1.304	121,8
1 PIĆA I DUHAN	10	20	200,0	87	51	58,6	354	232	65,5	1.099	977	88,9
11 Pića	10	20	200,0	87	51	58,6	354	232	65,5	1.099	977	88,9
12 Duhan i proizvodi od duhana	-	-	-	-	-	-	-	-	-	-	-	-
2 SIROVE MATERIJNE NEJESTIVE, OSIM GORIVA	6.963	5.028	72,2	18.198	17.592	96,7	3.360	3.337	99,3	16.980	9.655	56,9
21 Sirove kože i sirovo krzno	1.250	370	29,6	4.244	2.482	58,5	743	392	52,8	3.282	2.264	69,0
22 Uljano sjemenje i plodovi	-	-	-	1	1	100,0	260	255	98,1	655	680	103,8
23 Sirovi i sintetički kaučuk	-	-	-	2	-	-	41	102	248,8	82	172	209,8
24 Drvo i pluta	2.846	2.295	80,6	6.443	7.555	117,3	1.669	2.053	123,0	10.747	4.985	46,4
25 Celuloza i papirni otpaci	34	46	135,3	210	106	50,5	7	9	128,6	118	21	17,8
26 Sirova tekstilna vlakna i njihovi otpaci	-	-	-	-	-	-	77	16	20,8	93	101	108,6
27 Prirodna đubriva i minerali osim goriva	763	817	107,1	1.471	1.773	120,5	191	270	141,4	706	575	81,4
28 Metalne rude i otpaci od metala	2.059	1.427	69,3	5.727	5.499	96,0	19	-	-	271	28	10,3
29 Sirovine biljne i životinjske, ostale	11	73	663,6	100	176	176,0	353	240	68,0	1.026	829	80,8

## VANJSKA TRGOVINA

## IZVOZ PO SEKTORIMA I ODSJECIMA

SMTK - Rev. 4 (nastavak)

u 000 KM

## UVOZ PO SEKTORIMA I ODSJECIMA

SMTK - Rev. 4 (nastavak)

u 000 KM

	II 2020	III 2020	III 2020 II 2020	I - III 2019	I - III 2020	I-III 2020 I-III 2019	II 2020	III 2020	III 2020 II 2020	I - III 2019	I - III 2020	I-III 2020 I-III 2019
3 MINERALNA GORIVA, MAZIVA I SRODNI PROIZVODI	1.399	767	54,8	4.353	3.921	90,1	27.650	32.596	117,9	110.462	71.024	64,3
32 Ugalj, koks i briketi	175	111	63,4	498	457	91,8	19.868	25.452	128,1	91.900	52.201	56,8
33 Nafta i derivati od nafte	1.224	656	53,6	3.855	3.464	89,9	7.168	6.932	96,7	18.048	17.616	97,6
34 Prirodni i industrijski gas	-	-	-	-	-	-	614	212	34,5	514	1.207	234,8
35 Električna energija	-	-	-	-	-	-	-	-	-	-	-	-
4 ULJA, MASTI I VOSKOVI ŽIVOTINJSKOG ILI BILJNOG PORIJEKLA	-	4	-	-	4	-	872	1.011	115,9	2.485	2.970	119,5
41 Životinjska ulja i masti	-	4	-	-	4	-	40	93	232,5	85	204	240,0
42 Biljna ulja i masti,sirova i rafinirana	-	-	-	-	-	-	830	901	108,6	2.300	2.739	119,1
43 Prerađena biljna i životinjska ulja i masnoće	-	-	-	-	-	-	2	17	850,0	100	27	27,0
5 HEMIJSKI/KEMIJSKI PROIZVODI	1.044	1.160	111,1	2.078	3.058	147,2	17.000	22.525	132,5	50.254	52.877	105,2
51 Organske hemikalije/kemikalije	-	-	-	59	-	-	462	490	106,1	1.937	1.638	84,6
52 Anorganske hemikalije/kemikalije	116	1	0,9	430	119	27,7	338	283	83,7	958	904	94,4
53 Boje i štavila	49	55	112,2	110	111	100,9	1.009	901	89,3	2.384	2.488	104,4
54 Medicinski i farmaceutski proizvodi	122	-	-	10	122	-	7.182	11.485	159,9	19.427	22.894	117,8
55 Toaletni proizvodi i proizvodi za čišćenje	6	1	16,7	25	11	44,0	561	656	116,9	1.288	1.609	124,9
56 Vještačka đubriva	111	78	70,3	282	244	86,5	147	74	50,3	499	326	65,3
57 Plastične mase u primarnim oblicima	188	370	196,8	326	1.010	309,8	3.143	4.548	144,7	11.717	11.331	96,7
58 Plastične mase,ne-primarni oblici	433	594	137,2	788	1.326	168,3	3.053	3.126	102,4	9.312	8.514	91,4
59 Ostale hemikalije/kemikalije	19	61	321,1	48	115	239,6	1.105	962	87,1	2.732	3.173	116,1
6 INDUSTRIJSKI PROIZVODI, RAZVRSTANI UGLAVNOM PO VRSTI SIROVINA	53.937	47.599	88,2	149.987	151.673	101,1	44.930	37.666	83,8	137.297	118.050	86,0
61 Koža, krzno i proizvodi od kože i krzna	1.288	1.590	123,4	2.949	4.563	154,7	2.810	1.447	51,5	9.285	5.910	63,7
62 Guma i gumeni proizvodi	83	24	28,9	174	220	126,4	694	1.052	151,6	2.294	2.225	97,0
63 Proizvodi od drveta, osim namještaja	1.414	1.440	101,8	6.728	5.365	79,7	1.477	1.059	71,7	3.997	3.600	90,1
64 Papir, ljepenka i ostali slični proizvodi	8.193	7.260	88,6	19.601	23.943	122,2	2.137	1.964	91,9	7.003	6.085	86,9
65 Predivo, tkanine i tekstilni proizvodi	1.831	1.527	83,4	5.346	4.671	87,4	15.179	13.115	86,4	45.266	40.221	88,9
66 Proizvodi od nemetalnih minerala	2.285	2.230	97,6	5.162	6.115	118,5	2.204	2.917	132,4	10.310	7.183	69,7
67 Željezo i čelik	25.232	21.623	85,7	80.851	71.679	88,7	13.616	10.266	75,4	38.824	34.976	90,1
68 Obojeni metali	195	63	32,3	37	368	994,6	1.490	1.109	74,4	3.541	3.500	98,8
69 Metalni proizvodi	13.416	11.842	88,3	29.139	34.749	119,3	5.323	4.737	89,0	16.777	14.350	85,5
7 MAŠINE/STROJEVI I TRANSPORTNA SREDSTVA	18.898	17.328	91,7	59.322	54.007	91,0	21.349	17.595	82,4	60.735	53.902	88,7
71 Pogonske mašine i oprema	206	10	4,9	1.438	367	25,5	746	843	113,0	3.208	1.833	57,1
72 Mašine specijalizirane za određene industrije	1.039	1.208	116,3	4.085	3.321	81,3	3.238	2.483	76,7	6.945	7.871	113,3
73 Mašine za obradu metala	521	474	91,0	1.288	1.561	121,2	1.614	1.920	119,0	6.640	4.689	70,6
74 Ostale industrijske mašine i dijelovi	10.421	9.897	95,0	29.156	30.135	103,4	5.685	4.242	74,6	12.888	14.096	109,4
75 Kancelarijske mašine i mašine za automatsku obradu podataka	7	14	200,0	494	33	6,7	182	97	53,3	557	419	75,2
76 Telekomunikacijski aparati i aparati za snimanje zvuka	1	3	300,0	6	5	83,3	270	129	47,8	781	903	115,6
77 Električne mašine, aparati i uređaji	5.140	4.539	88,3	16.335	13.922	85,2	4.510	2.963	65,7	10.995	9.713	88,3
78 Drumska vozila	1.563	1.183	75,7	6.520	4.663	71,5	5.101	4.918	96,4	18.721	14.375	76,8
79 Ostala transportna vozila	-	-	-	-	-	-	3	-	-	-	3	-
8 RAZNI INDUSTRIJSKI PROIZVODI	39.169	28.631	73,1	110.629	105.776	95,6	11.273	9.448	83,8	33.668	29.801	88,5
81 Montažne zgrade, sanitarni, rasvjetni i grijajući uređaji	1.494	829	55,5	3.405	2.995	88,0	485	233	48,0	1.122	1.194	106,4
82 Namještaj i njegovi dijelovi	8.999	7.131	79,2	20.770	23.396	112,6	2.122	1.637	77,1	4.995	5.262	105,3
83 Torbe, tašne, neseseri i slični proizvodi	11	-	-	17	1.317	-	137	138	100,7	775	622	80,3
84 Odjeća	18.728	13.969	74,6	63.599	53.353	83,9	1.980	1.062	53,6	7.405	4.304	58,1
85 Obuća	3.581	2.662	74,3	11.262	9.225	81,9	2.575	1.879	73,0	7.218	6.677	92,5
87 Naučni i kontrolni instrumenti	26	77	296,2	148	140	94,6	589	814	138,2	1.854	1.888	101,8
88 Fotografski i optički proizvodi, satovi	-	-	-	-	-	-	37	50	135,1	148	152	102,7
89 Ostali industrijski proizvodi	6.330	3.963	62,6	11.428	15.350	134,3	3.348	3.635	108,7	10.151	9.702	95,6
9 Proizvodi, nerazvrstani po kategorijama	-	-	-	-	180	-	-	-	-	-	112	-

Izvor: Baza podataka Uprave za indirektno/neizravno oporezivanje BiH

Prethodni podaci

## VANJSKA TRGOVINA

IZVOZ PREMA MEĐUNARODNOJ KLASIFIKACIJI  
EKONOMSKE NAMJENE PROIZVODA (BEC) Rev. 4  
u 000 KMUVOZ PREMA MEĐUNARODNOJ KLASIFIKACIJI  
EKONOMSKE NAMJENE PROIZVODA (BEC) Rev. 4  
u 000 KM

	II 2020	III 2020	III 2020 II 2020	I - III 2019	I - III 2020	I-III 2020 I-III 2019	II 2020	III 2020	III 2020 II 2020	I - III 2019	I - III 2020	I-III 2020 I-III 2019
<b>UKUPNO</b>	<b>124.137</b>	<b>105.384</b>	<b>84,9</b>	<b>352.396</b>	<b>346.681</b>	<b>98,4</b>	<b>139.529</b>	<b>139.241</b>	<b>99,8</b>	<b>450.189</b>	<b>379.643</b>	<b>84,3</b>
1. Hrana i pića	2.644	4.796	181,4	7.592	10.218	134,6	10.845	12.682	116,9	33.240	35.163	105,8
2. Industrijski materijali	65.747	55.602	84,6	180.701	181.385	100,4	62.807	57.770	92,0	195.983	171.703	87,6
3. Goriva i maziva	347	296	85,3	1.281	878	68,5	27.354	30.938	113,1	108.631	69.022	63,5
4. Kapitalni proizvodi (osim transportnih sredstava), dijelovi i pribor	15.409	15.227	98,8	46.041	44.275	96,2	16.255	13.416	82,5	43.129	40.526	94,0
5. Transportna sredstva, njihovi dijelovi i pribor	3.915	2.951	75,4	14.359	11.022	76,8	5.362	5.261	98,1	20.125	15.114	75,1
6. Proizvodi za široku potrošnju	36.075	26.512	73,5	102.421	98.217	95,9	16.821	18.646	110,8	48.736	47.280	97,0
7. Proizvodi, drugdje nspomenuti	-	-	-	1	686	-	85	528	621,2	345	835	242,0

Izvor: Baza podataka Uprave za indirektno/neizravno oporezivanje BiH

Prethodni podaci

IZVOZ PO ZEMLJAMA PREMA GEOGRAFSKIM  
ZONAMA  
u 000 KMUVOZ PO ZEMLJAMA PREMA GEOGRAFSKIM  
ZONAMA  
u 000 KM

	II 2020	III 2020	III 2020 II 2020	I - III 2019	I - III 2020	I-III 2020 I-III 2019	II 2020	III 2020	III 2020 II 2020	I - III 2019	I - III 2020	I-III 2020 I-III 2019
<b>UKUPNO</b>	<b>124.137</b>	<b>105.384</b>	<b>84,9</b>	<b>352.396</b>	<b>346.681</b>	<b>98,4</b>	<b>139.529</b>	<b>139.241</b>	<b>99,8</b>	<b>450.189</b>	<b>379.643</b>	<b>84,3</b>
<b>ZEMLJE EU</b>	<b>100.194</b>	<b>84.535</b>	<b>84,4</b>	<b>281.564</b>	<b>281.210</b>	<b>99,9</b>	<b>85.291</b>	<b>79.869</b>	<b>93,6</b>	<b>276.584</b>	<b>232.223</b>	<b>84,0</b>
Austrija	4.653	2.415	51,9	16.128	11.119	68,9	4.743	5.164	108,9	15.356	13.635	88,8
Belgija	509	256	50,3	1.210	1.059	87,5	1.404	1.107	78,8	2.973	3.370	113,4
Bugarska	1.172	1.183	100,9	2.241	4.495	200,6	4.192	3.481	83,0	3.883	8.818	227,1
Češka	2.006	2.439	121,6	6.765	6.855	101,3	3.262	3.425	105,0	14.894	9.276	62,3
Kipar	2	-	-	-	2	-	-	1	-	1	1	100,0
Danska	742	399	53,8	1.250	1.607	128,6	251	273	108,8	287	606	211,1
Estonija	-	-	-	-	-	-	47	-	-	5	47	940,0
Finska	56	30	53,6	115	135	117,4	38	166	436,8	474	409	86,3
Francuska	5.667	2.853	50,3	14.100	14.177	100,5	1.651	1.351	81,8	5.108	4.416	86,5
Grčka	170	117	68,8	527	481	91,3	245	213	86,9	286	551	192,7
Hrvatska	13.307	14.453	108,6	37.719	37.920	100,5	5.758	5.629	97,8	12.028	15.222	126,6
Irska	9	-	-	6	35	583,3	118	122	103,4	109	261	239,4
Italija	10.746	7.829	72,9	42.047	31.468	74,8	18.904	12.994	68,7	70.826	48.667	68,7
Latvija (Letonija)	-	-	-	-	-	-	2	2	100,0	67	4	6,0
Litvanija	-	7	-	-	14	-	3	145	-	130	153	117,7
Luksemburg	302	45	14,9	252	487	193,3	97	90	92,8	219	253	115,5
Mađarska	1.143	2.501	218,8	8.152	4.446	54,5	2.613	3.920	150,0	12.219	9.644	78,9
Malta	-	37	-	-	49	-	163	216	132,5	1.040	508	48,8
Nizozemska (Holandija)	3.703	3.782	102,1	10.434	11.672	111,9	2.013	2.035	101,1	5.038	6.098	121,0
Njemačka	32.398	27.866	86,0	80.244	88.205	109,9	16.866	15.946	94,5	56.806	46.774	82,3
Poljska	1.572	1.359	86,5	9.468	4.837	51,1	8.348	8.820	105,7	38.185	23.764	62,2
Portugal	107	27	25,2	102	169	165,7	347	291	83,9	541	815	150,6

## VANJSKA TRGOVINA

IZVOZ PO ZEMLJAMA PREMA GEOGRAFSKIM  
ZONAMA (nastavak)  
u 000 KMUVOZ PO ZEMLJAMA PREMA GEOGRAFSKIM  
ZONAMA (nastavak)  
u 000 KM

	II 2020	III 2020	III 2020 II 2020	I - III 2019	I - III 2020	I-III 2020 I-III 2019	II 2020	III 2020	III 2020 II 2020	I - III 2019	I - III 2020	I-III 2020 I-III 2019
Rumunija	12.297	6.242	50,8	22.618	33.402	147,7	1.317	1.472	111,8	3.036	3.778	124,4
Slovačka	163	174	106,7	324	425	131,2	712	488	68,5	2.873	2.134	74,3
Slovenija	7.717	9.122	118,2	23.358	23.779	101,8	9.642	9.982	103,5	23.942	26.265	109,7
Španija	323	224	69,3	1.314	751	57,2	1.411	1.881	133,3	4.177	4.444	106,4
Švedska	1.430	1.175	82,2	3.190	3.621	113,5	1.144	655	57,3	2.081	2.310	111,0
Ujedinjeno Kraljevstvo	-	-	-	-	-	-	-	-	-	-	-	-
ZEMLJE EFTE	1.752	1.849	105,5	4.734	5.266	111,2	2.196	1.340	61,0	5.456	4.887	89,6
Island	-	-	-	-	-	-	-	-	-	-	-	-
Lihtenštajn	208	287	138,0	379	678	178,9	166	33	19,9	125	224	179,2
Norveška	1.176	1.390	118,2	3.311	3.835	115,8	1.961	1.223	62,4	4.306	4.446	103,3
Švicarska	368	172	46,7	1.044	753	72,1	69	84	121,7	1.025	217	21,2
OSTALE EVROPSKE ZEMLJE	18.382	17.240	93,8	53.411	48.956	91,7	26.279	25.889	98,5	69.306	69.627	100,5
Albanija	4.543	4.838	106,5	12.689	11.746	92,6	78	9	11,5	154	92	59,7
Crna Gora	31	101	325,8	124	166	133,9	201	206	102,5	359	609	169,6
Kosovo	1.696	861	50,8	3.632	3.465	95,4	1.889	3.771	199,6	5.182	6.314	121,8
Sjeverna Makedonija	-	-	-	159	-	-	1.234	629	51,0	4.955	1.914	38,6
Ruska Federacija	9.041	8.496	94,0	28.652	24.285	84,8	13.425	11.688	87,1	29.124	33.840	116,2
Srbija	2.074	2.385	115,0	4.863	7.023	144,4	7.353	7.570	103,0	22.602	20.812	92,1
Turska	939	530	56,4	3.012	2.125	70,6	820	836	102,0	3.171	2.104	66,4
Ostale zemlje	58	29	50,0	280	146	52,1	1.279	1.180	92,3	3.759	3.942	104,9
AFRIKA	1.724	46	2,7	9.793	4.425	45,2	141	152	107,8	2.609	567	21,7
ZEMLJE SJEVERNE AFRIKE	1.685	46	2,7	8.519	4.382	51,4	116	89	76,7	405	434	107,2
OSTALE AFRIČKE ZEMLJE	39	-	-	1.274	43	3,4	25	63	252,0	2.204	133	6,0
AMERIKA	277	579	209,0	796	1.350	169,6	18.000	23.991	133,3	70.324	48.904	69,5
ZEMLJE SJEVERNE AMERIKE	242	573	236,8	599	1.302	217,4	16.387	21.445	130,9	63.494	42.823	67,4
Kanada	-	98	-	64	135	210,9	85	135	158,8	333	341	102,4
SAD	242	475	196,3	535	1.167	218,1	16.302	21.310	130,7	63.161	42.482	67,3
Ostale zemlje	-	-	-	-	-	-	-	-	-	-	-	-
ZEMLJE CENTRALNE AMERIKE I KARIBA	20	6	30,0	144	32	22,2	301	456	151,5	1.873	1.109	59,2
ZEMLJE JUŽNE AMERIKE	15	-	-	53	16	30,2	1.312	2.090	159,3	4.957	4.972	100,3
AZIJA	1.757	1.095	62,3	1.888	5.365	284,2	7.622	7.978	104,7	25.793	23.401	90,7
ZEMLJE BLISKOG I SREDNJEG ISTOKA	201	272	135,3	601	845	140,6	191	232	121,5	789	537	68,1
OSTALE ZEMLJE AZIJE	1.556	823	52,9	1.287	4.520	351,2	7.431	7.746	104,2	25.004	22.864	91,4
Indija	362	400	110,5	30	1.868	-	762	1.269	166,5	2.288	2.973	129,9
Japan	-	-	-	-	-	-	272	346	127,2	1.035	902	87,1
Kina	535	153	28,6	927	1.597	172,3	4.554	4.290	94,2	16.614	13.727	82,6
Malezija	106	114	107,5	-	220	-	100	28	28,0	244	352	144,3
Ostale zemlje	553	156	28,2	330	835	253,0	1.743	1.813	104,0	4.823	4.910	101,8
ZEMLJE OKEANIJE I POLARNOG REGIONA	51	40	78,4	210	109	51,9	-	1	-	51	2	3,9
AUSTRALIJA I NOVI ZELAND	51	40	78,4	210	109	51,9	-	1	-	51	2	3,9
Australija	37	40	108,1	210	95	45,2	-	1	-	-	2	-
Novi Zeland	14	-	-	-	14	-	-	-	-	46	-	-
Ostale zemlje	-	-	-	-	-	-	-	-	-	5	-	-
OSTALE ZEMLJE OKEANIJE I POLARNOG REGIONA	-	-	-	-	-	-	-	-	-	-	-	-
Neraspoređeno	-	-	-	-	-	-	-	21	-	66	32	48,5

Izvor: Baza podataka Uprave za indirektno/neizravno oporezivanje BiH

Prethodni podaci

## TURIZAM

TURISTIČKI PROMET ZA MART / OŽUJAK 2020. GODINE  
KAPACITETI, TURISTI I NOĆENJA

	Dolasci turista				Noćenja turista			
	III 2020	III 2020 III 2019	I - III 2020	I - III 2020 I - III 2019	III 2020	III 2020 III 2019	I - III 2020	I - III 2020 I - III 2019

## DOLASCI I NOĆENJA TURISTA

<b>UKUPNO</b>	<b>982</b>	<b>34,3</b>	<b>5.849</b>	<b>73,0</b>	<b>3.882</b>	<b>46,3</b>	<b>20.080</b>	<b>90,7</b>
Domaći	672	41,8	3.646	75,0	2.923	51,7	14.691	97,3
Strani	310	24,7	2.203	69,9	959	35,2	5.389	76,5
<b>BROJ LEŽAJA</b>	<b>954</b>							

## DOLASCI I NOĆENJA TURISTA PREMA VRSTAMA OBJEKATA

<b>UKUPNO</b>	<b>982</b>	<b>34,3</b>	<b>5.849</b>	<b>73,0</b>	<b>3.882</b>	<b>46,3</b>	<b>20.080</b>	<b>90,7</b>
Hoteli i sličan smještaj	866	33,1	5.441	73,2	3.413	43,7	18.954	91,0
Odmarališta i slični objekti za kraći odmor	116	47,74	408	70,71	469	81,99	1.126	86,2
Kampovi i prostori za kampiranje	-	-	-	-	-	-	-	-
Ostali smještaj	-	-	-	-	-	-	-	-
<b>DOMAĆI</b>	<b>672</b>	<b>41,8</b>	<b>3.646</b>	<b>75,0</b>	<b>2.923</b>	<b>51,7</b>	<b>14.691</b>	<b>97,3</b>
Hoteli i sličan smještaj	601	39,3	3.449	74,6	2.577	46,7	14.109	96,0
Odmarališta i slični objekti za kraći odmor	71	91,0	197	82,8	346	258,2	582	144,1
Kampovi i prostori za kampiranje	-	-	-	-	-	-	-	-
Ostali smještaj	-	-	-	-	-	-	-	-
<b>STRANI</b>	<b>310</b>	<b>24,7</b>	<b>2.203</b>	<b>69,9</b>	<b>959</b>	<b>35,2</b>	<b>5.389</b>	<b>76,5</b>
Hoteli i sličan smještaj	265	24,3	1.992	70,8	836	36,6	4.845	78,9
Odmarališta i slični objekti za kraći odmor	45	27,3	211	62,2	123	28,1	544	60,3
Kampovi i prostori za kampiranje	-	-	-	-	-	-	-	-
Ostali smještaj	-	-	-	-	-	-	-	-

## DOLASCI I NOĆENJA TURISTA PREMA NAČINU DOLASKA

	Individualno				Organizirano			
	dolasci turista		noćenje turista		dolasci turista		noćenje turista	
	III 2019	Struktura %	III 2019	Struktura %	III 2019	Struktura %	III 2019	Struktura %
<b>UKUPNO</b>	<b>809</b>	<b>82,4</b>	<b>3.239</b>	<b>83,4</b>	<b>173</b>	<b>17,6</b>	<b>643</b>	<b>16,6</b>
Domaći	582	71,9	2.692	83,1	90	52,0	231	35,9
Strani	227	28,1	547	16,9	83	48,0	412	64,1

## SVRHA DOLASKA TURISTA

	Poslovno				Ostalo			
	dolasci turista		noćenje turista		dolasci turista		noćenje turista	
	III 2019	Struktura %	III 2019	Struktura %	III 2019	Struktura %	III 2019	Struktura %
<b>UKUPNO</b>	<b>438</b>	<b>44,6</b>	<b>1.429</b>	<b>36,8</b>	<b>544</b>	<b>55,4</b>	<b>2.453</b>	<b>63,2</b>
Domaći	268	61,2	859	60,1	404	74,3	2.064	84,1
Strani	170	38,8	570	39,9	140	25,7	389	15,9

## TURIZAM

## DOLASCI I NOĆENJA TURISTA PO ZEMLJAMA PREBIVALIŠTA

	Dolasci turista				Noćenja turista			
	III 2020	III 2020 III 2019	I - III 2020	I - III 2020 I - III 2019	III 2020	III 2020 III 2019	I - III 2020	I - III 2020 I - III 2019
<b>UKUPNO STRANI</b>	<b>310</b>	<b>24,7</b>	<b>2.203</b>	<b>69,9</b>	<b>959</b>	<b>35,2</b>	<b>5.389</b>	<b>76,5</b>
Albanija	-	-	2	16,7	-	-	2	7,1
Austrija	12	24,0	79	54,9	63	57,3	211	50,4
Belgija	1	33,3	13	118,2	1	33,3	38	237,5
Bugarska	-	-	5	17,2	-	-	10	15,2
Crna Gora	1	6,7	15	46,9	1	4,4	28	63,6
Češka	8	88,9	22	91,7	9	28,1	32	55,2
Danska	-	-	3	100,0	-	-	4	66,7
Estonija	-	-	-	-	-	-	-	-
Finska	1	100,0	8	266,7	1	100,0	12	-
Francuska	3	60,0	21	65,6	8	57,1	35	53,0
Grčka	2	3,0	4	5,7	3	2,0	6	3,8
Nizozemska	8	14,8	63	44,1	22	11,8	144	27,3
Hrvatska	72	20,6	544	66,6	133	18,3	1.282	79,6
Irska	2	100,0	6	200,0	3	25,0	8	57,1
Island	-	-	-	-	-	-	-	-
Italija	1	0,9	104	45,8	19	5,9	249	39,9
Kipar	-	-	25	-	-	-	125	-
Latvija	2	100,0	2	100,0	2	50,0	2	50,0
Litvanija	-	-	-	-	-	-	-	-
Luksemburg	-	-	2	66,7	-	-	5	166,7
Mađarska	1	4,6	20	62,5	1	3,9	33	63,5
Sjeverna Makedonija	18	163,6	101	288,6	22	81,5	198	267,6
Malta	-	-	2	-	-	-	5	-
Norveška	1	12,5	9	52,9	7	23,3	38	74,5
Njemačka	26	33,3	201	83,1	110	61,5	591	88,6
Poljska	1	11,1	10	21,7	1	6,7	11	11,5
Portugal / Portugalija	-	-	-	-	-	-	-	-
Rumunija / Rumunjska	2	50,0	15	136,4	2	40,0	20	62,5
Rusija	5	-	5	125,0	6	-	6	75,0
Slovačka	5	62,5	12	133,3	12	75,0	23	127,8
Slovenija	26	19,9	283	72,9	77	35,7	484	72,7
Srbija	53	44,5	259	84,1	173	94,0	638	128,1
Španija / Španjolska	-	-	8	47,1	-	-	13	38,2
Švajcarska / Švicarska	1	16,7	69	135,3	2	16,7	174	119,2
Švedska	2	5,4	37	71,2	8	7,9	51	38,9

## TURIZAM

## DOLASCI I NOĆENJA TURISTA PO ZEMLJAMA PREBIVALIŠTA (nastavak)

	Dolasci turista				Noćenja turista			
	III 2020	III 2020 III 2019	I - III 2020	I - III 2020 I - III 2019	III 2020	III 2020 III 2019	I - III 2020	I - III 2020 I - III 2019
Turska	11	17,5	79	43,9	130	162,5	265	85,8
Ujedinjeno Kraljevstvo	-	-	32	47,1	-	-	121	46,5
Ukrajina	6	200,0	14	155,6	17	242,9	38	237,5
Ostale evropske zemlje	-	-	2	40,0	-	-	2	20,0
Egipat	-	-	1	100,0	-	-	1	33,3
Južnoafrička Republika	-	-	8	-	-	-	84	-
Ostale afričke zemlje	-	-	11	275,0	-	-	77	-
Kanada	-	-	-	-	-	-	-	-
SAD	4	16,7	29	78,4	10	17,5	99	113,8
Ostale sjeverno - američke zemlje	-	-	-	-	-	-	-	-
Brazil	-	-	4	57,1	-	-	7	77,8
Ostale zemlje Južne i Srednje Amerike	-	-	-	-	-	-	-	-
Bahrein	-	-	-	-	-	-	-	-
Indija	-	-	1	100,0	-	-	1	33,3
Iran	-	-	-	-	-	-	-	-
Izrael	32	-	32	-	96	-	96	-
Japan	-	-	1	-	-	-	1	-
Južna Koreja	-	-	-	-	-	-	-	-
Katar	-	-	2	-	-	-	8	-
Narodna Republika Kina	-	-	1	12,6	-	-	2	6,7
Kuvajt	-	-	4	-	-	-	4	-
Malezija	-	-	3	-	-	-	20	-
Oman	2	25,0	2	16,7	2	16,7	2	10,0
Saudijska Arabija	-	-	11	183,3	-	-	17	154,6
Ujedinjeni Arapski Emirati	-	-	3	150,0	-	-	3	150,0
Ostale azijske zemlje	-	-	1	14,3	-	-	1	5,6
Australija	1	16,7	13	162,5	18	120,0	62	295,2
Novi Zeland	-	-	-	-	-	-	-	-
Ostale zemlje Okeanije	-	-	-	-	-	-	-	-

**BOSANSKO - PODRINJSKI KANTON**



PRIRODNO KRETANJE STANOVNIŠTVA I BRAKOVI

PRIRODNO KRETANJE STANOVNIŠTVA I BRAKOVI PO MJESTU UOBIČAJENOG STANOVANJA

Općina	Ukupno rođeni	Živo rođeni		Mrtvo rođeni	Mjesto porođaja			Umrli			Od toga		Broj zaključenih brakova	Broj razvedenih brakova	
		ukupno	po spolu		u zdravstvenoj ustanovi	na drugom mjestu		ukupno	po spolu		umrla dojenčad	nasilne smrti			
			muški			ženski	sa stručnom pomoći		bez stručne pomoći	muški					ženski

Za mjesec mart / ožujak 2020. godine - prvi rezultati

<b>UKUPNO</b>	15	15	9	6	-	15	-	-	30	17	13	-	-	5	3
Foča	-	-	-	-	-	-	-	-	-	-	-	-	-	-	-
Grad Goražde	15	15	9	6	-	15	-	-	26	14	12	-	-	5	2
Pale	-	-	-	-	-	-	-	-	4	3	1	-	-	-	1

Za period januar / siječanj - mart / ožujak 2020. godine - prvi rezultati

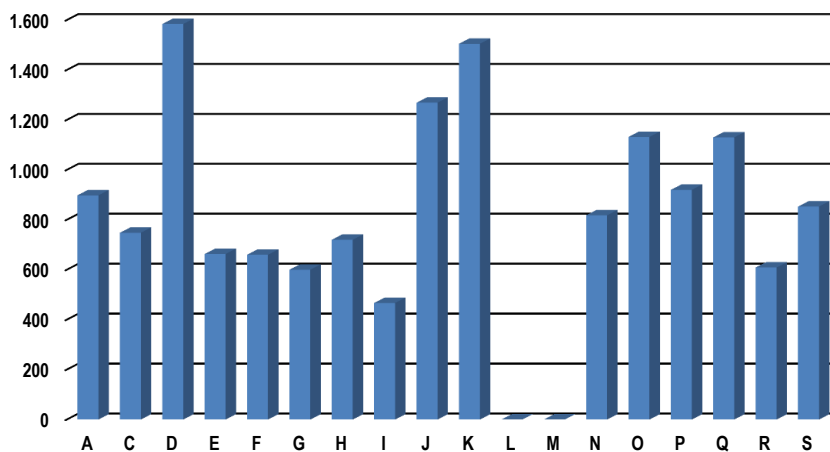
<b>UKUPNO</b>	43	43	28	15	-	43	-	-	83	41	42	1	1	12	7
Foča	1	1	-	1	-	1	-	-	6	5	1	-	-	-	-
Grad Goražde	41	41	27	14	-	41	-	-	69	32	37	1	1	11	6
Pale	1	1	1	-	-	1	-	-	8	4	4	-	-	1	1

PLAĆE

PROSJEČNA MJESEČNA ISPLAĆENA NETO I BRUTO PLAĆA ZAPOSLENIH PO PODRUČJIMA KD BiH 2010

	Prosječna neto plaća u KM					Prosječna bruto plaća u KM				
	Ø 2019	II 2020	III 2020	Index III 2020 Ø 2019	Index III 2020 II 2020	Ø 2019	II 2020	III 2020	Index III 2020 Ø 2019	Index III 2020 II 2020
<b>UKUPNO</b>	<b>810</b>	<b>819</b>	<b>841</b>	<b>103,8</b>	<b>102,7</b>	<b>1.245</b>	<b>1.259</b>	<b>1.294</b>	<b>103,9</b>	<b>102,8</b>
<b>A</b> Poljoprivreda, šumarstvo i ribolov	895	854	898	100,3	105,2	1.370	1.302	1.372	100,1	105,4
<b>C</b> Prerađivačka industrija	711	718	748	105,2	104,2	1.094	1.103	1.152	105,3	104,4
<b>D</b> Proizvodnja i snabdijevanje električnom energijom, plinom parom i klimatizacija	1.613	1.492	1.584	98,2	106,2	2.518	2.324	2.472	98,2	106,4
<b>E</b> Snabdijevanje vodom; uklanjanje otpadnih voda, upravljanje otpadom te djelatnosti sanacije okoliša	645	594	663	102,8	111,6	973	894	1.003	103,1	112,2
<b>F</b> Građevinarstvo	647	629	660	102,0	104,9	974	945	995	102,2	105,3
<b>G</b> Trgovina na veliko i na malo; popravak motornih vozila i motocikala	565	589	600	106,2	101,9	851	888	906	106,5	102,0
<b>H</b> Prijevoz i skladištenje	716	722	720	100,6	99,7	1.085	1.094	1.091	100,6	99,7
<b>I</b> Djelatnosti pružanja smještaja te pripreme i usluživanja hrane (hotelijerstvo i ugostiteljstvo)	425	451	467	109,9	103,5	631	671	697	110,5	103,9
<b>J</b> Informacije i komunikacije	1.305	1.211	1.269	97,2	104,8	2.036	1.901	2.014	98,9	105,9
<b>K</b> Finansijske djelatnosti i djelatnosti osiguranja	1.683	1.592	1.505	89,4	94,5	2.650	2.505	2.365	89,2	94,4
<b>L</b> Poslovanje nekretninama	-	-	-	-	-	-	-	-	-	-
<b>M</b> Stručne, naučne i tehničke djelatnosti	-	-	-	-	-	-	-	-	-	-
<b>N</b> Administrativne i pomoćne uslužne djelatnosti	872	838	818	93,8	97,6	1.328	1.281	1.250	94,1	97,6
<b>O</b> Javna uprava i odbrana; obavezno socijalno osiguranje	1.120	1.138	1.132	101,1	99,5	1.725	1.753	1.745	101,2	99,5
<b>P</b> Obrazovanje	878	924	920	104,8	99,6	1.350	1.424	1.417	105,0	99,5
<b>Q</b> Djelatnosti zdravstvene socijalna zaštite	1.125	1.105	1.130	100,4	102,3	1.742	1.709	1.750	100,5	102,4
<b>R</b> Umjetnost, zabava i rekreacija	636	622	609	95,8	97,9	965	946	922	95,5	97,5
<b>S</b> Ostale uslužne djelatnosti	892	852	853	95,6	100,1	1.346	1.291	1.292	96,0	100,1

prosječna neto plaća u KM, mart / ožujak 2020.



**ZAKLANA STOKA I PERAD**  
 I tromjesečje 2020. godine

	Zaklano u I tromjesečju 2020.		
	broj grla	neto težina, t	randman, %
<b>Goveda - ukupno</b>	<b>40</b>	<b>4,7</b>	<b>57,2</b>
Telad starosti do 8 mjeseci	21	1,5	58,3
Junad starosti od 8 do 12 mjeseci	19	3,2	56,7

Napomena:

Broj zaklanih grla stoke po kategorijama ukoliko je manji od pet ne publikuje se.

**PROIZVODNJA, PRODAJA I ZALIHE ŠUMSKIH SORTIMENATA**

Mart / Ožujak 2020. godine

m<sup>3</sup>

	Proizvodnja				Prodaja		Zalihe (stanje krajem mjeseca) 2020
	III		I - III		I - III		
	2019	2020	2019	2020	2019	2020	
<b>UKUPNO</b>	<b>3.919</b>	<b>1.896</b>	<b>7.720</b>	<b>5.143</b>	<b>7.720</b>	<b>5.143</b>	-
Trupci četinarā/četinjača	196	-	379	-	379	-	-
Jamsko drvo četinarā/četinjača	181	-	267	-	267	-	-
Ostalo dugo drvo četinarā/četinjača	-	-	-	-	-	-	-
Prostorno drvo četinarā/četinjača	370	-	575	-	575	-	-
Trupci lišćara/listača	657	46	1.610	324	1.610	324	-
Jamsko drvo lišćara/listača	-	-	-	-	-	-	-
Ostalo dugo drvo lišćara/listača	-	-	-	-	-	-	-
Prostorno drvo lišćara/listača	-	41	-	82	-	82	-
Ogrjevno drvo četinarā/četinjača	-	-	-	-	-	-	-
Ogrjevno drvo lišćara/listača	2.515	1.809	4.889	4.737	4.889	4.737	-
Ostalo grubo obrađeno drvo <sup>1)</sup>	-	-	-	-	-	-	-

<sup>1)</sup> Ukjučuje sitno tehničko drvo, cijepane drvene motke i kolje

## INDUSTRIJA

**INDEKSI INDUSTRIJSKE PROIZVODNJE - UKUPNO**  
**PREMA GIG, PODRUČJIMA I OBLASTIMA KD BiH 2010.**  
 Mart / Ožujak 2020. godine

	<u>III 2020</u> <u>Ø 2019</u>	<u>III 2020</u> <u>II 2020</u>	<u>III 2020</u> <u>III 2019</u>	<u>I - III 2020</u> <u>I - III 2019</u>
<b>INDUSTRIJA UKUPNO</b>	<b>63,2</b>	<b>65,7</b>	<b>56,7</b>	<b>72,3</b>
<b>PREMA GLAVNIM INDUSTRIJSKIM GRUPACIJAMA</b>				
AI Intermedijarni proizvodi	72,7	71,8	63,8	73,3
AE Energija	104,1	88,7	96,2	98,8
BB Kapitalni proizvodi	90,8	-*	56,1	36,9
CD Trajni proizvodi za široku potrošnju	14,9	13,9	12,6	101,8
CN Netrajni proizvodi za široku potrošnju	48,2	47,7	46,8	74,3
<b>PREMA PODRUČJIMA I OBLASTIMA KD-a</b>				
<b>B VAĐENJE RUDA I KAMENA</b>	<b>89,0</b>	<b>74,1</b>	<b>66,7</b>	<b>107,5</b>
08 Vađenje ostalih ruda i kamena	89,0	74,1	66,7	107,5
<b>C PRERAĐIVAČKA INDUSTRIJA</b>	<b>61,7</b>	<b>64,7</b>	<b>55,4</b>	<b>71,3</b>
10 Proizvodnja prehrambenih proizvoda	130,8	136,0	120,8	95,5
11 Proizvodnja pića	102,8	134,2	109,5	109,2
13 Proizvodnja tekstila	47,0	45,9	45,4	74,0
14 Proizvodnja odjeće	81,5	104,3	95,5	78,5
20 Proizvodnja hemikalija i hemijskih proizvoda	59,2	61,8	49,0	61,8
22 Proizvodnja proizvoda od gume i plastičnih masa	103,3	90,8	96,0	94,2
23 Proizvodnja ostalih nemetalnih mineralnih proizvoda	80,2	74,3	149,0	212,8
25 Proizvodnja gotovih metalnih proizvoda, osim mašina i opreme	83,7	112,9	68,1	67,5
27 Proizvodnja električne opreme	-	-	-	-
31 Proizvodnja namještaja	14,9	13,9	12,6	101,8
32 Ostala prerađivačka industrija	42,4	52,9	42,1	88,3
<b>D PROIZVODNJA I SNABDIJEVANJE/OPSKRBA ELEKTRIČNOM ENERGIJOM I PLINOM (OSIM 35.3)<sup>1</sup></b>	<b>104,1</b>	<b>88,7</b>	<b>96,2</b>	<b>98,8</b>
35 Proizvodnja i snabdijevanje/opskrba električnom energijom i plinom (osim 35.3) <sup>1</sup>	104,1	88,7	96,2	98,8

1) Grana djelatnosti 35.3, Proizvodnja i snabdijevanje/opskrba parom i klimatizacija

## VANJSKA TRGOVINA

IZVOZ PO PODRUČJIMA KLASIFIKACIJE  
DJELATNOSTI KD BiH 2010  
u 000 KMUVOZ PO PODRUČJIMA KLASIFIKACIJE  
DJELATNOSTI KD BiH 2010  
u 000 KM

	II 2020	III 2020	III 2020 II 2020	I - III 2019	I - III 2020	I-III 2020 I-III 2019	II 2020	III 2020	III 2020 II 2020	I - III 2019	I - III 2020	I-III 2020 I-III 2019
<b>UKUPNO</b>	<b>10.888</b>	<b>10.404</b>	<b>95,6</b>	<b>38.658</b>	<b>30.224</b>	<b>78,2</b>	<b>6.973</b>	<b>6.877</b>	<b>98,6</b>	<b>23.101</b>	<b>19.840</b>	<b>85,9</b>
A Poljoprivreda, šumarstvo i ribarstvo	-	376	-	8	427	-	88	270	307,1	190	367	193,5
B Vađenje rude i kamena	-	-	-	-	-	-	-	-	-	28	-	-
C Prerađivačka industrija	10.627	9.818	92,4	37.812	29.233	77,3	6.875	6.604	96,1	22.873	19.459	85,1
D Proizvodnja i snabdijevanje električnom energijom, gasom/plinom, parom i klimatizacija	-	-	-	-	-	-	-	-	-	-	-	-
Ostalo	260	210	80,8	838	563	67,3	10	2	22,4	10	14	138,0
Nerazvrstano po kategorijama	-	-	-	-	-	-	-	-	-	-	-	-

Izvor: Baza podataka Uprave za indirektno/neizravno oporezivanje BiH

Prethodni podaci

IZVOZ PO SEKTORIMA I ODSJECIMA  
SMTK - Rev. 4  
u 000 KMUVOZ PO SEKTORIMA I ODSJECIMA  
SMTK - Rev. 4  
u 000 KM

	II 2020	III 2020	III 2020 II 2020	I - III 2019	I - III 2020	I-III 2020 I-III 2019	II 2020	III 2020	III 2020 II 2020	I - III 2019	I - III 2020	I-III 2020 I-III 2019
<b>UKUPNO</b>	<b>10.888</b>	<b>10.404</b>	<b>95,6</b>	<b>38.658</b>	<b>30.224</b>	<b>78,2</b>	<b>6.973</b>	<b>6.877</b>	<b>98,6</b>	<b>23.101</b>	<b>19.840</b>	<b>85,9</b>
0 HRANA I ŽIVE ŽIVOTINJE	23	52	226,1	-	142	-	99	317	320,2	226	452	200,0
00 Žive životinje	-	-	-	-	-	-	-	-	-	-	-	-
01 Meso i mesne prerađevine	-	-	-	-	-	-	-	-	-	-	-	-
02 Mlijeko, mliječne prerađevine i jaja	-	-	-	-	-	-	-	-	-	-	-	-
03 Ribe, vodozemci i njihove prerađevine	-	-	-	-	-	-	-	-	-	-	-	-
04 Žitarice i proizvodi od žitarica	23	52	226,1	-	75	-	66	192	290,9	154	268	174,0
05 Voće i povrće	-	-	-	-	67	-	-	-	-	-	-	-
06 Šećer, šećerne prerađevine i med	-	-	-	-	-	-	-	-	-	-	-	-
07 Kafa, čaj, kakao i začini	-	-	-	-	-	-	-	97	-	-	97	-
08 Hrana za životinje	-	-	-	-	-	-	33	28	84,8	72	87	120,8
09 Ostali jestivi proizvodi	-	-	-	-	-	-	-	-	-	-	-	-
1 PIĆA I DUHAN	-	-	-	-	-	-	-	-	-	-	-	-
11 Pića	-	-	-	-	-	-	-	-	-	-	-	-
12 Duhan i proizvodi od duhana	-	-	-	-	-	-	-	-	-	-	-	-
2 SIROVE MATERIJNE NEJESTIVE, OSIM GORIVA	369	686	185,9	1.026	1.199	116,9	25	18	72,0	154	43	27,9
21 Sirove kože i sirovo krzno	-	-	-	-	-	-	-	-	-	-	-	-
22 Uljano sjemenje i plodovi	-	-	-	-	-	-	-	-	-	-	-	-
23 Sirovi i sintetički kaučuk	-	-	-	-	-	-	23	1	4,3	106	24	22,6
24 Drvo i pluta	109	354	324,8	188	514	273,4	-	17	-	-	17	-
25 Celuloza i papirni otpaci	-	-	-	-	-	-	-	-	-	-	-	-
26 Sirova tekstilna vlakna i njihovi otpaci	-	-	-	-	-	-	2	-	-	-	2	-
27 Prirodna đubriva i minerali osim goriva	-	-	-	-	-	-	-	-	-	28	-	-
28 Metalne rude i otpaci od metala	260	210	80,8	838	563	67,2	-	-	-	-	-	-
29 Sirovine biljne i životinjske, ostale	-	122	-	-	122	-	-	-	-	20	-	-

## VANJSKA TRGOVINA

IZVOZ PO SEKTORIMA I ODSJECIMA  
SMTK - Rev. 4 (nastavak)  
u 000 KMUVOZ PO SEKTORIMA I ODSJECIMA  
SMTK - Rev. 4 (nastavak)  
u 000 KM

	II 2020	III 2020	III 2020 II 2020	I - III 2019	I - III 2020	I-III 2020 I-III 2019	II 2020	III 2020	III 2020 II 2020	I - III 2019	I - III 2020	I-III 2020 I-III 2019
3 MINERALNA GORIVA, MAZIVA I SRODNI PROIZVODI	-	-	-	-	-	-	4	1	25,0	4	5	125,0
32 Ugalj, koks i briketi	-	-	-	-	-	-	-	-	-	-	-	-
33 Nafta i derivati od nafte	-	-	-	-	-	-	4	1	25,0	4	5	125,0
34 Prirodni i industrijski gas	-	-	-	-	-	-	-	-	-	-	-	-
35 Električna energija	-	-	-	-	-	-	-	-	-	-	-	-
4 ULJA, MASTI I VOSKOVI ŽIVOTINJSKOG ILI BILJNOG PORIJEKLA	-	-	-	-	-	-	-	-	-	-	-	-
41 Životinjska ulja i masti	-	-	-	-	-	-	-	-	-	-	-	-
42 Biljna ulja i masti,sirova i rafinirana	-	-	-	-	-	-	-	-	-	-	-	-
43 Prerađena biljna i životinjska ulja i masnoće	-	-	-	-	-	-	-	-	-	-	-	-
5 HEMIJSKI/KEMIJSKI PROIZVODI	2.806	1.972	70,3	7.882	5.372	68,2	1.679	1.007	60,0	4.085	3.881	95,0
51 Organske hemikalije/kemikalije	-	-	-	-	-	-	2	4	200,0	44	6	13,6
52 Anorganske hemikalije/kemikalije	-	-	-	1	-	-	37	32	86,5	148	185	125,0
53 Boje i štavila	-	-	-	-	-	-	49	13	26,5	80	85	106,3
54 Medicinski i farmaceutski proizvodi	-	-	-	-	-	-	-	-	-	-	-	-
55 Toaletni proizvodi i proizvodi za čišćenje	-	-	-	-	-	-	2	-	-	11	7	63,6
56 Vještačka đubriva	-	-	-	-	-	-	-	-	-	-	-	-
57 Plastične mase u primarnim oblicima	11	-	-	66	11	16,7	1.283	698	54,4	2.986	2.936	98,3
58 Plastične mase,ne-primarni oblici	-	57	-	54	57	105,6	145	22	15,2	270	216	80,0
59 Ostale hemikalije/kemikalije	2.795	1.915	68,5	7.761	5.304	68,3	161	238	147,8	546	446	81,7
6 INDUSTRIJSKI PROIZVODI, RAZVRSTANI UGLAVNOM PO VRSTI SIROVINA	2.890	2.286	79,1	9.054	7.875	87,0	4.179	4.141	99,1	15.002	12.273	81,8
61 Koža, krzno i proizvodi od kože i krzna	-	1	-	-	1	-	51	69	135,3	120	167	139,2
62 Guma i gumeni proizvodi	6	4	66,7	19	10	52,6	808	451	55,8	1.827	1.898	103,9
63 Proizvodi od drveta, osim namještaja	9	6	66,7	31	26	83,9	49	31	63,3	85	80	94,1
64 Papir, ljepenka i ostali slični proizvodi	-	1	-	2	1	50,0	31	37	119,4	122	97	79,5
65 Predivo, tkanine i tekstilni proizvodi	23	1	4,3	269	24	8,9	159	28	17,6	176	251	142,6
66 Proizvodi od nemetalnih minerala	-	-	-	-	-	-	1	17	-	29	18	62,1
67 Željezo i čelik	-	-	-	-	-	-	103	131	127,2	362	349	96,4
68 Obojeni metali	-	-	-	96	-	-	1.345	1.802	134,0	5.729	4.552	79,5
69 Metalni proizvodi	2.852	2.273	79,7	8.637	7.813	90,5	1.632	1.575	96,5	6.552	4.861	74,2
7 MAŠINE/STROJEVI I TRANSPORTNA SREDSTVA	2.175	1.661	76,4	7.250	6.354	87,6	528	1.015	192,2	1.943	1.954	100,6
71 Pogonske mašine i oprema	-	-	-	-	-	-	4	-	-	26	4	15,4
72 Mašine specijalizirane za određene industrije	4	-	-	18	4	22,2	222	190	85,6	420	512	121,9
73 Mašine za obradu metala	-	-	-	5	-	-	50	414	828,0	809	522	64,5
74 Ostale industrijske mašine i dijelovi	1.182	957	81,0	5.151	4.017	78,0	94	117	124,5	327	291	89,0
75 Kancelarijske mašine i mašine za automatsku obradu podataka	-	-	-	-	-	-	2	1	50,0	1	3	300,0
76 Telekomunikacijski aparati i aparati za snimanje zvuka	53	52	98,1	89	138	155,1	-	-	-	5	2	40,0
77 Električne mašine, aparati i uređaji	572	438	76,6	906	1.308	144,4	140	130	92,9	228	424	186,0
78 Drumska vozila	364	214	58,8	1.081	887	82,1	16	163	-	127	196	154,3
79 Ostala transportna vozila	-	-	-	-	-	-	-	-	-	-	-	-
8 RAZNI INDUSTRIJSKI PROIZVODI	2.625	3.747	142,7	13.446	9.282	69,0	459	378	82,4	1.687	1.232	73,0
81 Montažne zgrade, sanitarni, rasvjetni i grijajući uređaji	5	5	100,0	28	12	42,9	-	3	-	4	3	75,0
82 Namještaj i njegovi dijelovi	393	211	53,7	737	1.013	137,4	20	30	150,0	41	59	143,9
83 Torbe, tašne, neseseri i slični proizvodi	-	-	-	-	-	-	-	-	-	-	-	-
84 Odjeća	-	74	-	272	417	153,3	39	27	69,2	329	154	46,8
85 Obuća	-	-	-	4	-	-	19	-	-	116	58	50,0
87 Naučni i kontrolni instrumenti	4	8	200,0	15	15	100,0	2	8	400,0	61	27	44,3
88 Fotografski i optički proizvodi, satovi	-	2	-	1	3	300,0	1	2	200,0	3	5	166,7
89 Ostali industrijski proizvodi	2.223	3.447	155,2	12.389	7.822	63,1	378	308	81,1	1.133	926	82,0
9 Proizvodi, nerazvrstani po kategorijama	-	-	-	-	-	-	-	-	-	-	-	-

Izvor: Baza podataka Uprave za indirektno/neizravno oporezivanje BiH

Prethodni podaci

## VANJSKA TRGOVINA

IZVOZ PREMA MEĐUNARODNOJ KLASIFIKACIJI  
EKONOMSKE NAMJENE PROIZVODA (BEC) Rev. 4  
u 000 KMUVOZ PREMA MEĐUNARODNOJ KLASIFIKACIJI  
EKONOMSKE NAMJENE PROIZVODA (BEC) Rev. 4  
u 000 KM

	II 2020	III 2020	III 2020 II 2020	I - III 2019	I - III 2020	I-III 2020 I-III 2019	II 2020	III 2020	III 2020 II 2020	I - III 2019	I - III 2020	I-III 2020 I-III 2019
<b>UKUPNO</b>	<b>10.888</b>	<b>10.404</b>	<b>95,6</b>	<b>38.658</b>	<b>30.224</b>	<b>78,2</b>	<b>6.973</b>	<b>6.877</b>	<b>98,6</b>	<b>23.101</b>	<b>19.840</b>	<b>85,9</b>
1. Hrana i pića	23	52	226,1	-	142	-	66	289	437,9	154	364	236,4
2. Industrijski materijali	6.497	5.383	82,9	18.889	15.610	82,6	5.243	4.788	91,3	17.349	14.607	84,2
3. Goriva i maziva	-	-	-	8	-	-	4	14	350,0	43	19	44,2
4. Kapitalni proizvodi (osim transportnih sredstava), dijelovi i pribor	1.717	1.384	80,6	5.918	5.242	88,6	545	913	167,5	2.335	1.920	82,2
5. Transportna sredstva, njihovi dijelovi i pribor	365	214	58,6	1.130	889	78,7	19	166	873,7	130	215	165,4
6. Proizvodi za široku potrošnju	1.912	1.532	80,1	5.810	5.361	92,3	1.096	707	64,5	3.038	2.715	89,4
7. Proizvodi, drugdje nespomenuti	374	1.839	491,7	6.903	2.980	43,2	-	-	-	52	-	-

Izvor: Baza podataka Uprave za indirektno/neizravno oporezivanje BiH

Prethodni podaci

IZVOZ PO ZEMLJAMA PREMA GEOGRAFSKIM  
ZONAMA  
u 000 KMUVOZ PO ZEMLJAMA PREMA GEOGRAFSKIM  
ZONAMA  
u 000 KM

	II 2020	III 2020	III 2020 II 2020	I - III 2019	I - III 2020	I-III 2020 I-III 2019	II 2020	III 2020	III 2020 II 2020	I - III 2019	I - III 2020	I-III 2020 I-III 2019
<b>UKUPNO</b>	<b>10.888</b>	<b>10.404</b>	<b>95,6</b>	<b>38.658</b>	<b>30.224</b>	<b>78,2</b>	<b>6.973</b>	<b>6.877</b>	<b>98,6</b>	<b>23.101</b>	<b>19.840</b>	<b>85,9</b>
<b>ZEMLJE EU</b>	<b>7.450</b>	<b>6.294</b>	<b>84,5</b>	<b>25.459</b>	<b>21.323</b>	<b>83,8</b>	<b>5.701</b>	<b>5.406</b>	<b>94,8</b>	<b>18.566</b>	<b>16.358</b>	<b>88,1</b>
Austrija	2.313	1.794	77,6	7.273	6.817	93,7	361	417	115,5	1.939	1.277	65,9
Belgija	-	-	-	-	-	-	36	3	8,3	414	75	18,1
Bugarska	-	73	-	705	128	18,2	-	-	-	93	-	-
Češka	184	245	133,2	851	549	64,5	214	955	446,3	2.432	1.636	67,3
Kipar	-	-	-	-	-	-	-	-	-	-	-	-
Danska	-	-	-	117	161	137,6	-	-	-	-	-	-
Estonija	-	-	-	-	-	-	-	-	-	-	-	-
Finska	-	-	-	8	-	-	-	-	-	1	-	-
Francuska	2	126	-	155	128	82,6	25	8	32,0	90	60	66,7
Grčka	124	-	-	268	124	46,3	-	-	-	-	-	-
Hrvatska	248	52	21,0	460	342	74,3	20	1	5,0	31	34	109,7
Irska	4	12	300,0	-	22	-	-	-	-	10	7	70,0
Italija	38	-	-	56	82	146,4	787	337	42,8	1.743	1.874	107,5
Latvija (Letonija)	-	-	-	-	-	-	-	-	-	-	-	-
Litvanija	-	-	-	185	-	-	-	-	-	-	-	-
Luksemburg	-	-	-	-	-	-	-	-	-	-	-	-
Mađarska	-	65	-	6	289	-	4	110	-	45	147	326,7
Malta	-	-	-	-	-	-	-	-	-	-	-	-
Nizozemska (Holandija)	-	-	-	-	170	-	130	3	2,3	126	134	106,3
Njemačka	4.219	3.438	81,5	13.094	11.637	88,9	3.602	3.158	87,7	10.878	9.855	90,6
Poljska	48	-	-	1.049	48	4,6	45	2	4,4	51	47	92,2
Portugal	-	8	-	-	8	-	53	26	49,1	31	117	377,4

## VANJSKA TRGOVINA

IZVOZ PO ZEMLJAMA PREMA GEOGRAFSKIM  
ZONAMA (nastavak)  
u 000 KMUVOZ PO ZEMLJAMA PREMA GEOGRAFSKIM  
ZONAMA (nastavak)  
u 000 KM

	II 2020	III 2020	III 2020 II 2020	I - III 2019	I - III 2020	I-III 2020 I-III 2019	II 2020	III 2020	III 2020 II 2020	I - III 2019	I - III 2020	I-III 2020 I-III 2019
Rumunija	33	293	887,9	463	331	71,5	54	10	18,5	113	111	98,2
Slovačka	69	46	66,7	201	162	80,6	179	232	129,6	53	556	-
Slovenija	133	76	57,1	433	224	51,7	174	111	63,8	449	337	75,1
Španija	12	14	116,7	129	26	20,2	1	1	100,0	57	40	70,2
Švedska	23	52	226,1	6	75	-	16	32	200,0	10	51	510,0
Ujedinjeno Kraljevstvo	-	-	-	-	-	-	-	-	-	-	-	-
ZEMLJE EFTE	126	535	424,6	460	677	147,2	17	33	194,1	185	58	31,4
Island	-	-	-	-	-	-	-	-	-	-	-	-
Lihtenštajn	-	-	-	-	-	-	-	-	-	-	-	-
Norveška	126	278	220,6	460	420	91,3	17	33	194,1	185	58	31,4
Švicarska	-	257	-	-	257	-	-	-	-	-	-	-
OSTALE EVROPSKE ZEMLJE	2.969	2.692	90,7	9.251	6.635	71,7	914	929	101,6	3.072	2.290	74,5
Albanija	95	47	49,5	153	198	129,4	-	-	-	-	-	-
Crna Gora	-	-	-	-	-	-	-	-	-	6	-	-
Kosovo	216	-	-	304	216	71,1	-	152	-	157	186	118,5
Sjeverna Makedonija	14	17	121,4	-	39	-	17	-	-	-	17	-
Ruska Federacija	1.100	597	54,3	3.561	2.452	68,9	466	634	136,1	2.038	1.412	69,3
Srbija	1.433	1.863	130,0	5.019	3.295	65,7	389	84	21,6	833	559	67,1
Turska	111	168	151,4	214	435	203,3	42	59	140,5	38	116	305,3
Ostale zemlje	-	-	-	-	-	-	-	-	-	-	-	-
AFRIKA	-	-	-	620	13	2,1	-	-	-	8	3	37,5
ZEMLJE SJEVERNE AFRIKE	-	-	-	411	-	-	-	-	-	3	3	100,0
OSTALE AFRIČKE ZEMLJE	-	-	-	209	13	6,2	-	-	-	5	-	-
AMERIKA	-	756	-	1.176	1.072	91,2	78	327	419,2	163	423	259,5
ZEMLJE SJEVERNE AMERIKE	-	662	-	1.037	978	94,3	78	327	419,2	162	423	261,1
Kanada	-	21	-	-	21	-	-	-	-	-	-	-
SAD	-	641	-	1.037	957	92,3	78	327	419,2	162	423	261,1
Ostale zemlje	-	-	-	-	-	-	-	-	-	-	-	-
ZEMLJE CENTRALNE AMERIKE I KARIBA	-	67	-	-	67	-	-	-	-	-	-	-
ZEMLJE JUŽNE AMERIKE	-	27	-	139	27	19,4	-	-	-	1	-	-
AZIJA	343	127	37,0	806	504	62,5	253	182	71,9	1.063	698	65,7
ZEMLJE BLISKOG I SREDNJEG ISTOKA	61	34	55,7	447	95	21,3	7	1	14,3	9	9	100,0
OSTALE ZEMLJE AZIJE	282	93	33,0	359	409	113,9	246	181	73,6	1.054	689	65,4
Indija	-	-	-	-	-	-	14	-	-	28	98	350,0
Japan	-	-	-	3	2	66,7	33	43	130,3	75	91	121,3
Kina	-	56	-	240	56	23,3	170	99	58,2	438	362	82,6
Malezija	-	-	-	-	-	-	-	-	-	1	-	-
Ostale zemlje	282	37	13,1	116	351	302,6	29	39	134,5	512	138	27,0
ZEMLJE OKEANIJE I POLARNOG REGIONA	-	-	-	886	-	-	-	-	-	-	-	-
AUSTRALIJA I NOVI ZELAND	-	-	-	886	-	-	-	-	-	-	-	-
Australija	-	-	-	886	-	-	-	-	-	-	-	-
Novi Zeland	-	-	-	-	-	-	-	-	-	-	-	-
Ostale zemlje	-	-	-	-	-	-	-	-	-	-	-	-
OSTALE ZEMLJE OKEANIJE I POLARNOG REGIONA	-	-	-	-	-	-	-	-	-	-	-	-
Neraspoređeno	-	-	-	-	-	-	10	-	-	44	10	22,7

Izvor: Baza podataka Uprave za indirektno/neizravno oporezivanje BiH

Prethodni podaci



## TURIZAM

TURISTIČKI PROMET ZA MART / OŽUJAK 2020. GODINE  
KAPACITETI, TURISTI I NOĆENJA

	Dolasci turista				Noćenja turista			
	III 2020	III 2020 III 2019	I - III 2020	I - III 2020 I - III 2019	III 2020	III 2020 III 2019	I - III 2020	I - III 2020 I - III 2019

## DOLASCI I NOĆENJA TURISTA

<b>UKUPNO</b>	<b>76</b>	<b>52,1</b>	<b>311</b>	<b>80,6</b>	<b>351</b>	<b>88,9</b>	<b>1.062</b>	<b>92,2</b>
Domaći	55	59,1	215	90,0	290	93,9	895	99,0
Strani	21	39,6	96	65,3	61	70,9	167	67,3
<b>BROJ LEŽAJA</b>	<b>196</b>							

## DOLASCI I NOĆENJA TURISTA PREMA VRSTAMA OBJEKATA

<b>UKUPNO</b>	<b>76</b>	<b>52,1</b>	<b>311</b>	<b>80,6</b>	<b>351</b>	<b>88,9</b>	<b>1.062</b>	<b>92,2</b>
Hoteli i sličan smještaj	68	49,3	289	79,8	115	52,3	426	73,8
Odmarališta i slični objekti za kraći odmor	8	100,0	22	91,7	236	134,9	636	110,6
Kampovi i prostori za kampiranje	-	-	-	-	-	-	-	-
Ostali smještaj	-	-	-	-	-	-	-	-
<b>DOMAĆI</b>	<b>55</b>	<b>59,1</b>	<b>215</b>	<b>90,0</b>	<b>290</b>	<b>93,9</b>	<b>895</b>	<b>99,0</b>
Hoteli i sličan smještaj	48	56,6	194	90,2	85	63,4	290	88,2
Odmarališta i slični objekti za kraći odmor	7	87,5	21	87,5	205	117,1	605	105,2
Kampovi i prostori za kampiranje	-	-	-	-	-	-	-	-
Ostali smještaj	-	-	-	-	-	-	-	-
<b>STRANI</b>	<b>21</b>	<b>39,6</b>	<b>96</b>	<b>65,3</b>	<b>61</b>	<b>70,9</b>	<b>167</b>	<b>67,3</b>
Hoteli i sličan smještaj	20	37,7	95	64,6	30	34,9	136	54,8
Odmarališta i slični objekti za kraći odmor	1	-	1	-	31	-	31	-
Kampovi i prostori za kampiranje	-	-	-	-	-	-	-	-
Ostali smještaj	-	-	-	-	-	-	-	-

## DOLASCI I NOĆENJA TURISTA PREMA NAČINU DOLASKA

	Individualno				Organizirano			
	dolasci turista		noćenje turista		dolasci turista		noćenje turista	
	III 2019	Struktura %	III 2019	Struktura %	III 2019	Struktura %	III 2019	Struktura %
<b>UKUPNO</b>	<b>74</b>	<b>97,4</b>	<b>301</b>	<b>85,8</b>	<b>2</b>	<b>2,6</b>	<b>50</b>	<b>14,2</b>
Domaći	53	71,6	240	79,7	2	100,0	50	100,0
Strani	21	28,4	61	20,3	-	-	-	-

## SVRHA DOLASKA TURISTA

	Poslovno				Ostalo			
	dolasci turista		noćenje turista		dolasci turista		noćenje turista	
	III 2019	Struktura %	III 2019	Struktura %	III 2019	Struktura %	III 2019	Struktura %
<b>UKUPNO</b>	<b>74</b>	<b>97,4</b>	<b>319</b>	<b>90,9</b>	<b>2</b>	<b>2,6</b>	<b>32</b>	<b>9,1</b>
Domaći	54	73,0	289	90,6	1	50,0	1	3,1
Strani	20	27,0	30	9,4	1	50,0	31	96,9

## TURIZAM

## DOLASCI I NOĆENJA TURISTA PO ZEMLJAMA PREBIVALIŠTA

	Dolasci turista				Noćenja turista			
	III 2020	III 2020 III 2019	I - III 2020	I - III 2020 I - III 2019	III 2020	III 2020 III 2019	I - III 2020	I - III 2020 I - III 2019
<b>UKUPNO STRANI</b>	<b>21</b>	<b>39,6</b>	<b>96</b>	<b>65,3</b>	<b>61</b>	<b>70,9</b>	<b>167</b>	<b>67,3</b>
Albanija	-	-	-	-	-	-	-	-
Austrija	3	27,3	12	40,0	6	31,6	19	35,2
Belgija	-	-	-	-	-	-	-	-
Bugarska	2	-	2	-	2	-	2	-
Crna Gora	-	-	2	40,0	-	-	2	33,3
Češka	-	-	1	-	-	-	1	-
Danska	-	-	-	-	-	-	-	-
Estonija	-	-	-	-	-	-	-	-
Finska	-	-	-	-	-	-	-	-
Francuska	-	-	-	-	-	-	-	-
Grčka	-	-	1	100,0	-	-	1	100,0
Nizozemska	-	-	-	-	-	-	-	-
Hrvatska	-	-	8	38,1	-	-	14	23,3
Irska	-	-	-	-	-	-	-	-
Island	-	-	-	-	-	-	-	-
Italija	-	-	-	-	-	-	-	-
Kipar	-	-	-	-	-	-	-	-
Latvija	-	-	-	-	-	-	-	-
Litvanija	-	-	-	-	-	-	-	-
Luksemburg	-	-	-	-	-	-	-	-
Mađarska	-	-	2	-	-	-	2	-
Sjeverna Makedonija	-	-	-	-	-	-	-	-
Malta	-	-	-	-	-	-	-	-
Norveška	-	-	-	-	-	-	-	-
Njemačka	4	44,4	22	122,2	4	30,8	33	122,2
Poljska	-	-	-	-	-	-	-	-
Rumunija / Rumunjska	-	-	-	-	-	-	-	-
Rusija	-	-	2	-	-	-	2	-
Slovačka	-	-	1	-	-	-	1	-
Slovenija	2	28,6	7	43,8	4	30,8	10	37,0
Srbija	4	57,1	12	44,4	4	44,4	14	46,7
Španija / Španjolska	-	-	-	-	-	-	-	-
Švajcarska / Švicarska	-	-	-	-	-	-	-	-
Švedska	-	-	-	-	-	-	-	-
Turska	6	100,0	24	133,3	41	-	66	235,7



**SREDNJOBOSANSKI KANTON**

PRIRODNO KRETANJE STANOVNIŠTVA I BRAKOVI

PRIRODNO KRETANJE STANOVNIŠTVA I BRAKOVI PO MJESTU UOBIČAJENOG STANOVANJA

Općina	Ukupno rođeni	Živorodeni			Mrtvorodeni	Mjesto porođaja			Umrli			Od toga		Broj zaključenih brakova	Broj razvedenih brakova
		ukupno	po spolu			u zdravstvenoj ustanovi	na drugom mjestu		ukupno	po spolu		umrla dojenčad	nasilne smrti		
			muški	ženski			sa stručnom pomoći	bez stručne pomoći		muški	ženski				

Za mjesec mart / ožujak 2020. godine - prvi rezultati

<b>UKUPNO</b>	<b>167</b>	<b>167</b>	<b>86</b>	<b>81</b>	<b>-</b>	<b>167</b>	<b>-</b>	<b>-</b>	<b>186</b>	<b>95</b>	<b>91</b>	<b>-</b>	<b>-</b>	<b>72</b>	<b>2</b>
Bugojno	15	15	11	4	-	15	-	-	22	13	9	-	-	15	2
Busovača	13	13	6	7	-	13	-	-	14	6	8	-	-	6	-
Dobretići	1	1	1	-	-	1	-	-	-	-	-	-	-	-	-
Donji Vakuf	19	19	12	7	-	19	-	-	7	4	3	-	-	9	-
Fojnica	9	9	2	7	-	9	-	-	13	4	9	-	-	-	-
Gornji Vakuf Uskoplje	12	12	5	7	-	12	-	-	17	9	8	-	-	4	-
Jajce	11	11	5	6	-	11	-	-	20	12	8	-	-	7	-
Kiseljak	12	12	5	7	-	12	-	-	12	7	5	-	-	5	-
Kreševo	2	2	1	1	-	2	-	-	7	2	5	-	-	-	-
Novi Travnik	28	28	15	13	-	28	-	-	12	6	6	-	-	9	-
Travnik	36	36	18	18	-	36	-	-	52	28	24	-	-	17	-
Vitez	9	9	5	4	-	9	-	-	10	4	6	-	-	-	-

Za period januar / siječanj - mart / ožujak 2020. godine - prvi rezultati

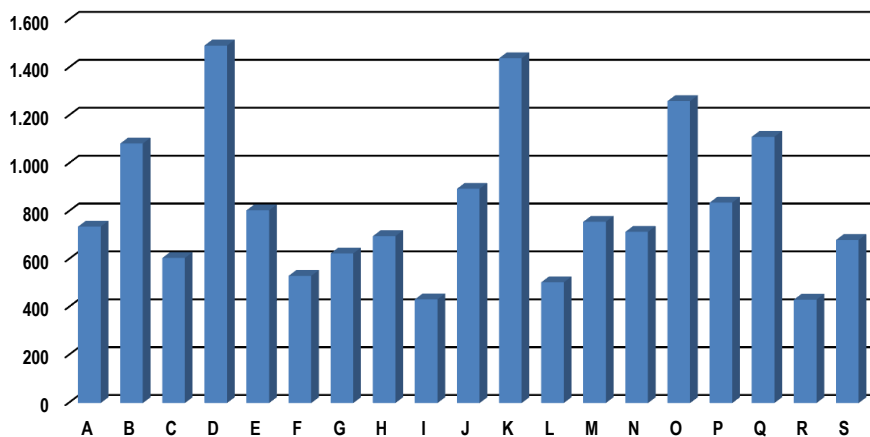
<b>UKUPNO</b>	<b>410</b>	<b>410</b>	<b>221</b>	<b>189</b>	<b>-</b>	<b>410</b>	<b>-</b>	<b>-</b>	<b>518</b>	<b>284</b>	<b>234</b>	<b>-</b>	<b>3</b>	<b>192</b>	<b>19</b>
Bugojno	52	52	34	18	-	52	-	-	72	48	24	-	-	24	3
Busovača	26	26	14	12	-	26	-	-	31	17	14	-	-	16	1
Dobretići	2	2	1	1	-	2	-	-	3	3	0	-	-	-	-
Donji Vakuf	40	40	22	18	-	40	-	-	24	14	10	-	-	12	-
Fojnica	21	21	8	13	-	21	-	-	31	14	17	-	-	8	2
Gornji Vakuf Uskoplje	29	29	12	17	-	29	-	-	36	19	17	-	-	12	-
Jajce	27	27	13	14	-	27	-	-	55	30	25	-	1	15	1
Kiseljak	34	34	22	12	-	34	-	-	39	21	18	-	-	13	3
Kreševo	3	3	1	2	-	3	-	-	16	7	9	-	-	4	-
Novi Travnik	60	60	33	27	-	60	-	-	42	19	23	-	-	24	2
Travnik	89	89	48	41	-	89	-	-	119	69	50	-	-	47	7
Vitez	27	27	13	14	-	27	-	-	50	23	27	-	2	17	-

PLAĆE

PROSJEČNA MJESEČNA ISPLAĆENA NETO I BRUTO PLAĆA ZAPOSLENIH PO PODRUČJIMA KD BIH 2010

	Prosječna neto plaća u KM					Prosječna bruto plaća u KM				
	Ø 2019	II 2020	III 2020	Index III 2020 Ø 2019	Index III 2020 II 2020	Ø 2019	II 2020	III 2020	Index III 2020 Ø 2019	Index III 2020 II 2020
<b>UKUPNO</b>	<b>759</b>	<b>758</b>	<b>759</b>	<b>100,0</b>	<b>100,1</b>	<b>1.146</b>	<b>1.149</b>	<b>1.150</b>	<b>100,3</b>	<b>100,1</b>
<b>A</b> Poljoprivreda, šumarstvo i ribolov	1.006	867	737	73,3	85,0	1.538	1.316	1.115	72,5	84,7
<b>B</b> Vadenje ruda i kamena	1.036	1.000	1.084	104,6	108,4	1.602	1.522	1.657	103,4	108,9
<b>C</b> Prerađivačka industrija	586	604	606	103,4	100,3	868	888	891	102,6	100,3
<b>D</b> Proizvodnja i snabdijevanje električnom energijom, plinom parom i klimatizacija	1.526	1.385	1.493	97,8	107,8	2.372	2.143	2.318	97,7	108,2
<b>E</b> Snabdijevanje vodom; uklanjanje otpadnih voda, upravljanje otpadom te djelatnosti sanacije okoliša	792	783	805	101,6	102,8	1.200	1.187	1.223	101,9	103,0
<b>F</b> Građevinarstvo	508	533	531	104,5	99,6	754	801	796	105,6	99,4
<b>G</b> Trgovina na veliko i na malo; popravak motornih vozila i motocikala	648	627	625	96,5	99,7	951	948	944	99,3	99,6
<b>H</b> Prijevoz i skladištenje	727	739	697	95,9	94,3	1.102	1.125	1.021	92,6	90,8
<b>I</b> Djelatnosti pružanja smještaja te pripreme i usluživanja hrane (hotelijerstvo i ugostiteljstvo)	477	484	433	90,8	89,5	718	730	656	91,4	89,9
<b>J</b> Informacije i komunikacije	909	845	895	98,5	105,9	1.411	1.309	1.388	98,4	106,0
<b>K</b> Finansijske djelatnosti i djelatnosti osiguranja	1.406	1.401	1.440	102,4	102,8	2.192	2.185	2.247	102,5	102,8
<b>L</b> Poslovanje nekretninama	490	485	504	102,9	103,9	735	728	760	103,4	104,4
<b>M</b> Stručne, naučne i tehničke djelatnosti	762	700	757	99,3	108,1	1.132	1.046	1.129	99,7	107,9
<b>N</b> Administrativne i pomoćne uslužne djelatnosti	748	695	715	95,6	102,9	1.150	1.058	1.089	94,7	102,9
<b>O</b> Javna uprava i odbrana; obavezno socijalno osiguranje	1.205	1.257	1.261	104,6	100,3	1.860	1.944	1.944	104,5	100,0
<b>P</b> Obrazovanje	821	858	837	101,9	97,6	1.262	1.321	1.288	102,1	97,5
<b>Q</b> Djelatnosti zdravstvene socijalna zaštite	1.144	1.084	1.112	97,2	102,6	1.769	1.702	1.756	99,3	103,2
<b>R</b> Umjetnost, zabava i rekreacija	435	425	432	99,3	101,6	651	635	647	99,4	101,9
<b>S</b> Ostale uslužne djelatnosti	616	682	681	110,6	99,9	917	1.021	1.020	111,2	99,9

prosječna neto plaća u KM, mart / ožujak 2020.



## POLJOPRIVREDA, ŠUMARSTVO I RIBOLOV

## ZAKLANA STOKA I PERAD

I tromjesečje 2020. godine

	Zaklano u I tromjesečju 2020.		
	broj grla	neto težina, t	randman, %
<b>Goveda - ukupno</b>	<b>4.153</b>	<b>1.105,5</b>	<b>54,8</b>
Telad starosti do 8 mjeseci	704	50,1	58,0
Junad starosti od 8 do 12 mjeseci	163	49,5	53,0
Krave	66	15,7	45,2
Bikovi	3.215	989,4	55,0
<b>Ovce - ukupno</b>	<b>1.633</b>	<b>30,4</b>	<b>56,8</b>
Janjad do 12 mjeseci starosti	1.633	30,4	56,8
<b>Svinje - ukupno</b>	<b>123</b>	<b>10,4</b>	<b>70,8</b>
Svinje od 80 do 110 kg	34	2,5	73,0
Svinje preko 110 kg	80	7,4	70,0

Napomena:

Broj zaklanih grla stoke po kategorijama ukoliko je manji od pet ne publikuje se.

## PROIZVODNJA, PRODAJA I ZALIHE ŠUMSKIH SORTIMENATA

Mart / Ožujak 2020. godine

000 m<sup>3</sup>

	Proizvodnja				Prodaja		Zalihe (stanje krajem mjeseca) 2020
	III		I - III		I - III		
	2019	2020	2019	2020	2019	2020	
<b>UKUPNO</b>	<b>40</b>	<b>37</b>	<b>110</b>	<b>129</b>	<b>98</b>	<b>119</b>	<b>16</b>
Trupci četinarara/četinjača	20	13	55	59	47	53	7
Jamsko drvo četinarara/četinjača	1	2	3	5	2	4	2
Ostalo dugo drvo četinarara/četinjača	0	0	0	0	0	0	0
Prostorno drvo četinarara/četinjača	4	4	9	15	9	15	2
Trupci liščara/listača	6	6	17	18	16	17	1
Jamsko drvo liščara/listača	-	0	-	0	-	-	0
Ostalo dugo drvo liščara/listača	-	-	-	-	-	-	-
Prostorno drvo liščara/listača	-	0	0	0	0	0	-
Ogrjevno drvo četinarara/četinjača	-	0	0	0	0	0	1
Ogrjevno drvo liščara/listača	9	12	26	32	23	30	4
Ostalo grubo obrađeno drvo <sup>1)</sup>	-	-	-	-	0	0	-

<sup>1)</sup>Uključuje sitno tehničko drvo, cijepane drvene motke i kolje

## INDUSTRIJA

**INDEKSI INDUSTRIJSKE PROIZVODNJE - UKUPNO**  
**PREMA GIG, PODRUČJIMA I OBLASTIMA KD BiH 2010.**  
 Mart / Ožujak 2020. godine

	<u>III 2020</u> Θ 2019	<u>III 2020</u> II 2020	<u>III 2020</u> III 2019	<u>I - III 2020</u> I - III 2019
<b>INDUSTRIJA UKUPNO</b>	<b>87,1</b>	<b>96,7</b>	<b>83,5</b>	<b>90,6</b>
<b>PREMA GLAVNIM INDUSTRIJSKIM GRUPACIJAMA</b>				
AI Intermedijarni proizvodi	89,3	105,1	91,1	84,7
AE Energija	93,4	97,0	80,0	90,3
BB Kapitalni proizvodi	108,5	97,4	85,6	113,2
CD Trajni proizvodi za široku potrošnju	72,6	72,7	73,5	90,8
CN Netrajni proizvodi za široku potrošnju	81,4	97,7	80,8	90,4
<b>PREMA PODRUČJIMA I OBLASTIMA KD-a</b>				
<b>B VAĐENJE RUDA I KAMENA</b>	<b>90,2</b>	<b>68,1</b>	<b>93,1</b>	<b>115,1</b>
05 Vađenje ugljena i lignita	85,5	64,2	84,0	102,7
07 Vađenje metalnih ruda	109,6	78,1	129,0	147,6
08 Vađenje ostalih ruda i kamena	81,6	70,5	88,4	154,2
<b>C PRERAĐIVAČKA INDUSTRIJA</b>	<b>85,7</b>	<b>97,5</b>	<b>83,5</b>	<b>89,4</b>
10 Proizvodnja prehrambenih proizvoda	77,9	95,0	80,2	97,5
11 Proizvodnja pića	104,1	155,2	112,8	97,4
13 Proizvodnja tekstila	281,5	—*	—*	154,3
14 Proizvodnja odjeće	81,3	79,5	75,7	90,3
15 Proizvodnja kože i srodnih proizvoda	60,4	63,8	52,2	76,9
16 Prerada drva i proizvoda od drva i pluta, osim namještaja; proizvodnja predmeta od slame i pletarskih materijala	96,5	93,4	89,3	95,0
17 Proizvodnja papira i proizvoda od papira	13,2	25,8	8,5	19,7
18 Štampanje i umnožavanje snimljenih zapisa	37,5	41,6	27,6	38,4
20 Proizvodnja hemikalija i hemijskih proizvoda	108,3	121,2	110,3	105,2
21 Proizvodnja osnovnih farmaceutskih proizvoda i farmaceutskih preparata	-	-	-	-
22 Proizvodnja proizvoda od gume i plastičnih masa	72,4	82,8	76,0	90,4
23 Proizvodnja ostalih nemetalnih mineralnih proizvoda	97,7	139,9	115,2	52,4
24 Proizvodnja baznih metala	73,3	108,9	79,1	81,8
25 Proizvodnja gotovih metalnih proizvoda, osim mašina i opreme	100,6	97,3	79,6	100,6
28 Proizvodnja mašina i uređaja, d. n.	122,9	99,6	110,3	134,0
30 Proizvodnja ostalih prijevoznih sredstava	89,8	73,2	189,6	168,3
31 Proizvodnja namještaja	72,5	72,7	73,2	90,5
32 Ostala prerađivačka industrija	144,4	134,7	110,8	95,7
<b>D PROIZVODNJA I SNABDIJEVANJE/OPSKRBA ELEKTRIČNOM ENERGIJOM I PLINOM (OSIM 35.3)<sup>1</sup></b>	<b>96,9</b>	<b>121,1</b>	<b>78,5</b>	<b>84,8</b>
35 Proizvodnja i snabdijevanje/opskrba električnom energijom i plinom (osim 35.3) <sup>1</sup>	96,9	121,1	78,5	84,8

1) Grana djelatnosti 35.3, Proizvodnja i snabdijevanje/opskrba parom i klimatizacija



## VANJSKA TRGOVINA

IZVOZ PO PODRUČJIMA KLASIFIKACIJE  
DJELATNOSTI KD BiH 2010  
u 000 KMUVOZ PO PODRUČJIMA KLASIFIKACIJE  
DJELATNOSTI KD BiH 2010  
u 000 KM

	II 2020	III 2020	III 2020 II 2020	I - III 2019	I - III 2020	I-III 2020 I-III 2019	II 2020	III 2020	III 2020 II 2020	I - III 2019	I - III 2020	I-III 2020 I-III 2019
<b>UKUPNO</b>	<b>61.692</b>	<b>52.020</b>	<b>84,3</b>	<b>175.273</b>	<b>168.917</b>	<b>96,4</b>	<b>89.483</b>	<b>77.166</b>	<b>86,2</b>	<b>233.830</b>	<b>231.822</b>	<b>99,1</b>
A Poljoprivreda, šumarstvo i ribarstvo	252	62	24,5	811	559	68,9	2.924	3.716	127,1	8.207	9.515	115,9
B Vađenje rude i kamena	127	60	47,6	135	260	192,6	166	175	105,5	1.595	559	35,0
C Prerađivačka industrija	59.323	48.248	81,3	171.669	161.048	93,8	84.950	69.687	82,0	222.873	215.846	96,8
D Proizvodnja i snabdijevanje električnom energijom, gasom/plinom, parom i klimatizacija	-	-	-	-	-	-	-	-	-	-	-	-
Ostalo	1.989	3.649	183,5	2.658	7.050	265,2	1.440	3.588	249,2	1.156	5.875	508,5
Nerazvrstano po kategorijama	-	-	-	-	-	-	2	-	-	-	27	-

Izvor: Baza podataka Uprave za indirektno/neizravno oporezivanje BiH

Prethodni podaci

IZVOZ PO SEKTORIMA I ODSJECIMA  
SMTK - Rev. 4  
u 000 KMUVOZ PO SEKTORIMA I ODSJECIMA  
SMTK - Rev. 4  
u 000 KM

	II 2020	III 2020	III 2020 II 2020	I - III 2019	I - III 2020	I-III 2020 I-III 2019	II 2020	III 2020	III 2020 II 2020	I - III 2019	I - III 2020	I-III 2020 I-III 2019
<b>UKUPNO</b>	<b>61.692</b>	<b>52.020</b>	<b>84,3</b>	<b>175.273</b>	<b>168.917</b>	<b>96,4</b>	<b>89.483</b>	<b>77.166</b>	<b>86,2</b>	<b>233.830</b>	<b>231.822</b>	<b>99,1</b>
0 HRANA I ŽIVE ŽIVOTINJE	2.541	2.038	80,2	8.669	6.808	78,5	7.505	8.115	108,1	23.538	23.405	99,4
00 Žive životinje	-	-	-	-	-	-	644	450	69,9	1.491	1.830	122,7
01 Meso i mesne prerađevine	24	148	616,7	413	271	65,6	2.593	1.857	71,6	8.262	6.839	82,8
02 Mlijeko, mliječne prerađevine i jaja	205	125	61,0	291	388	133,3	-	-	-	1	-	-
03 Ribe, vodozemci i njihove prerađevine	-	-	-	-	-	-	-	-	-	-	-	-
04 Žitarice i proizvodi od žitarica	20	33	165,0	55	71	129,1	785	1.744	222,2	1.882	3.232	171,7
05 Voće i povrće	2.081	1.595	76,6	7.067	5.373	76,0	649	490	75,5	3.430	1.637	47,7
06 Šećer, šećerne prerađevine i med	-	-	-	1	3	300,0	80	70	87,5	87	171	196,6
07 Kafa, čaj, kakao i začini	-	-	-	228	148	64,9	1.679	2.303	137,2	5.339	6.438	120,6
08 Hrana za životinje	-	-	-	-	-	-	80	84	105,0	103	190	184,5
09 Ostali jestivi proizvodi	211	137	64,9	614	554	90,2	995	1.117	112,3	2.943	3.068	104,2
1 PIĆA I DUHAN	1.508	2.331	154,6	4.814	4.543	94,4	3.926	5.161	131,5	14.672	12.918	88,0
11 Pića	1.508	2.331	154,6	4.814	4.543	94,4	3.926	5.161	131,5	14.672	12.918	88,0
12 Duhan i proizvodi od duhana	-	-	-	-	-	-	-	-	-	-	-	-
2 SIROVE MATERIJNE NEJESTIVE, OSIM GORIVA	5.355	7.340	137,1	13.385	17.116	127,9	2.560	4.786	187,0	5.448	9.409	172,7
21 Sirove kože i sirovo krzno	-	-	-	-	17	-	184	368	200,0	938	1.004	107,0
22 Uljano sjemenje i plodovi	-	-	-	-	-	-	93	74	79,6	200	167	83,5
23 Sirovi i sintetički kaučuk	-	-	-	-	-	-	-	1	-	-	8	-
24 Drvo i pluta	3.260	3.618	111,0	10.625	9.923	93,4	884	644	72,9	2.001	2.180	108,9
25 Celuloza i papirni otpaci	53	20	37,7	7	141	-	-	-	-	1	6	600,0
26 Sirova tekstilna vlakna i njihovi otpaci	-	1	-	100	1	1,0	1	9	900,0	55	11	20,0
27 Prirodna đubriva i minerali osim goriva	213	199	93,4	433	509	117,6	167	196	117,4	1.606	579	36,1
28 Metalne rude i otpaci od metala	1.820	3.502	192,4	2.220	6.516	293,5	1.190	3.473	291,8	584	5.362	918,2
29 Sirovine biljne i životinjske, ostale	9	-	-	-	9	-	41	21	51,2	63	92	146,0

## VANJSKA TRGOVINA

## IZVOZ PO SEKTORIMA I ODSJECIMA

SMTK - Rev. 4 (nastavak)

u 000 KM

## UVOZ PO SEKTORIMA I ODSJECIMA

SMTK - Rev. 4 (nastavak)

u 000 KM

	II 2020	III 2020	III 2020 II 2020	I - III 2019	I - III 2020	I-III 2020 I-III 2019	II 2020	III 2020	III 2020 II 2020	I - III 2019	I - III 2020	I-III 2020 I-III 2019
3 MINERALNA GORIVA, MAZIVA I SRODNI PROIZVODI	2	2	100,0	15	4	26,7	1.755	2.688	153,2	6.928	7.110	102,6
32 Ugalj, koks i briketi	-	-	-	2	-	-	-	-	-	-	-	-
33 Nafta i derivati od nafte	2	2	100,0	13	4	30,8	1.755	2.675	152,4	6.339	7.092	111,9
34 Prirodni i industrijski gas	-	-	-	-	-	-	-	13	-	589	18	3,1
35 Električna energija	-	-	-	-	-	-	-	-	-	-	-	-
4 ULJA, MASTI I VOSKOVI ŽIVOTINJSKOG ILI BILJNOG PORIJEKLA	-	-	-	-	-	-	318	273	85,8	939	840	89,5
41 Životinjska ulja i masti	-	-	-	-	-	-	58	3	5,2	218	96	44,0
42 Biljna ulja i masti,sirova i rafinirana	-	-	-	-	-	-	256	270	105,5	714	740	103,6
43 Prerađena biljna i životinjska ulja i masnoće	-	-	-	-	-	-	4	-	-	7	4	57,1
5 HEMIJSKI/KEMIJSKI PROIZVODI	503	269	53,5	2.062	1.224	59,4	7.279	4.242	58,3	16.861	16.471	97,7
51 Organske hemikalije/kemikalije	-	-	-	-	-	-	178	64	36,0	890	326	36,6
52 Anorganske hemikalije/kemikalije	22	7	31,8	884	192	21,7	80	5	6,3	141	140	99,3
53 Boje i štavila	10	10	100,0	26	23	88,5	544	434	79,8	1.252	1.408	112,5
54 Medicinski i farmaceutski proizvodi	-	-	-	53	1	1,9	34	13	38,2	244	84	34,4
55 Toaletni proizvodi i proizvodi za čišćenje	239	75	31,4	421	425	101,0	2.311	1.201	52,0	4.786	4.909	102,6
56 Vještačka đubriva	-	-	-	-	-	-	3	-	-	18	3	16,7
57 Plastične mase u primarnim oblicima	11	4	36,4	7	15	214,3	1.229	868	70,6	4.160	3.182	76,5
58 Plastične mase,ne-primarni oblici	201	164	81,6	606	523	86,3	1.833	1.259	68,7	4.226	4.747	112,3
59 Ostale hemikalije/kemikalije	20	9	45,0	65	45	69,2	1.067	398	37,3	1.144	1.672	146,2
6 INDUSTRIJSKI PROIZVODI, RAZVRSTANI UGLAVNOM PO VRSTI SIROVINA	11.309	9.763	86,3	29.089	30.980	106,5	30.257	24.918	82,4	80.239	77.344	96,4
61 Koža, krzno i proizvodi od kože i krzna	403	668	165,8	1.338	1.432	107,0	4.672	3.591	76,9	13.472	11.154	82,8
62 Guma i gumeni proizvodi	49	90	183,7	311	177	56,9	509	347	68,2	925	1.148	124,1
63 Proizvodi od drveta, osim namještaja	3.281	2.555	77,9	7.846	8.321	106,1	1.439	1.327	92,2	3.942	4.356	110,5
64 Papir, ljepenka i ostali slični proizvodi	114	60	52,6	204	355	174,0	1.263	812	64,3	3.249	2.968	91,4
65 Predivo, tkanine i tekstilni proizvodi	1.243	1.106	89,0	3.799	3.725	98,1	6.629	6.029	90,9	20.020	17.472	87,3
66 Proizvodi od nemetalnih minerala	601	774	128,8	1.628	1.897	116,5	2.463	2.793	113,4	6.814	7.343	107,8
67 Željezo i čelik	30	31	103,3	150	127	84,7	6.129	4.788	78,1	17.621	14.935	84,8
68 Obojeni metali	265	159	60,0	429	693	161,5	3.283	2.330	71,0	4.756	8.405	176,7
69 Metalni proizvodi	5.323	4.320	81,2	13.384	14.253	106,5	3.870	2.901	75,0	9.440	9.563	101,3
7 MAŠINE/STROJEVI I TRANSPORTNA SREDSTVA	10.824	10.873	100,5	31.363	32.490	103,6	17.006	12.303	72,3	42.320	42.825	101,2
71 Pogonske mašine i oprema	11	14	127,3	34	135	397,1	290	277	95,5	1.030	632	61,4
72 Mašine specijalizirane za određene industrije	3.837	3.975	103,6	12.011	11.896	99,0	1.741	997	57,3	4.736	4.545	96,0
73 Mašine za obradu metala	273	72	26,4	492	441	89,6	316	235	74,4	1.865	869	46,6
74 Ostale industrijske mašine i dijelovi	822	1.308	159,1	2.511	3.733	148,7	2.423	2.750	113,5	7.320	7.203	98,4
75 Kancelarijske mašine i mašine za automatsku obradu podataka	44	18	40,9	1.062	296	27,9	2.179	1.436	65,9	5.395	5.125	95,0
76 Telekomunikacijski aparati i aparati za snimanje zvuka	27	23	85,2	39	64	164,1	3.537	2.616	74,0	8.745	8.996	102,9
77 Električne mašine, aparati i uređaji	100	28	28,0	241	205	85,1	2.846	1.611	56,6	7.130	7.195	100,9
78 Drumska vozila	5.474	5.294	96,7	14.625	15.317	104,7	3.650	2.381	65,2	6.056	8.220	135,7
79 Ostala transportna vozila	236	141	59,7	348	403	115,8	24	-	-	43	40	93,0
8 RAZNI INDUSTRIJSKI PROIZVODI	29.650	19.404	65,4	85.876	75.752	88,2	18.877	14.680	77,8	42.885	41.476	96,7
81 Montažne zgrade, sanitarni, rasvjetni i grijajući uređaji	1.041	544	52,3	2.469	2.478	100,4	1.717	869	50,6	3.245	3.357	103,5
82 Namještaj i njegovi dijelovi	5.935	4.025	67,8	17.314	15.570	89,9	1.753	840	47,9	4.073	3.418	83,9
83 Torbe, tašne, neseseri i slični proizvodi	322	105	32,6	935	736	78,7	511	234	45,8	1.079	883	81,8
84 Odjeća	6.891	4.321	62,7	18.580	17.467	94,0	5.728	4.067	71,0	11.761	11.020	93,7
85 Obuća	12.188	8.782	72,1	43.217	32.941	76,2	4.285	4.474	104,4	10.391	10.821	104,1
87 Naučni i kontrolni instrumenti	15	3	20,0	44	41	93,2	204	407	199,5	636	931	146,4
88 Fotografski i optički proizvodi, satovi	-	-	-	59	-	-	126	158	125,4	344	341	99,1
89 Ostali industrijski proizvodi	3.258	1.624	49,8	3.258	6.519	199,9	4.553	3.631	79,8	11.356	10.705	94,2
9 Proizvodi, nerazvrstani po kategorijama	-	-	-	-	-	-	-	-	-	-	24	-

Izvor: Baza podataka Uprave za indirektno/neizravno oporezivanje BiH

Prethodni podaci

## VANJSKA TRGOVINA

IZVOZ PREMA MEĐUNARODNOJ KLASIFIKACIJI  
EKONOMSKE NAMJENE PROIZVODA (BEC) Rev. 4  
u 000 KMUVOZ PREMA MEĐUNARODNOJ KLASIFIKACIJI  
EKONOMSKE NAMJENE PROIZVODA (BEC) Rev. 4  
u 000 KM

	II 2020	III 2020	III 2020 II 2020	I - III 2019	I - III 2020	I-III 2020 I-III 2019	II 2020	III 2020	III 2020 II 2020	I - III 2019	I - III 2020	I-III 2020 I-III 2019
<b>UKUPNO</b>	<b>61.692</b>	<b>52.020</b>	<b>84,3</b>	<b>175.273</b>	<b>168.917</b>	<b>96,4</b>	<b>89.483</b>	<b>77.166</b>	<b>86,2</b>	<b>233.830</b>	<b>231.822</b>	<b>99,1</b>
1. Hrana i pića	4.048	4.369	107,9	13.482	11.351	84,2	11.680	13.509	115,7	38.945	36.946	94,9
2. Industrijski materijali	16.879	16.699	98,9	42.356	47.677	112,6	37.887	32.512	85,8	95.336	97.648	102,4
3. Goriva i maziva	254	668	263,0	1.669	1.112	66,6	1.774	2.744	154,7	7.026	7.176	102,1
4. Kapitalni proizvodi (osim transportnih sredstava), dijelovi i pribor	5.913	6.109	103,3	18.218	19.223	105,5	11.815	9.677	81,9	31.726	31.253	98,5
5. Transportna sredstva, njihovi dijelovi i pribor	5.710	5.437	95,2	14.978	15.725	105,0	4.114	2.666	64,8	6.864	9.126	133,0
6. Proizvodi za široku potrošnju	27.228	18.738	68,8	84.257	72.169	85,7	21.451	16.058	74,9	52.903	48.887	92,4
7. Proizvodi, drugdje nespomenuti	1.660	-	-	313	1.660	530,4	762	-	-	1.030	786	76,3

Izvor: Baza podataka Uprave za indirektno/neizravno oporezivanje BiH

Prethodni podaci

IZVOZ PO ZEMLJAMA PREMA GEOGRAFSKIM  
ZONAMA  
u 000 KMUVOZ PO ZEMLJAMA PREMA GEOGRAFSKIM  
ZONAMA  
u 000 KM

	II 2020	III 2020	III 2020 II 2020	I - III 2019	I - III 2020	I-III 2020 I-III 2019	II 2020	III 2020	III 2020 II 2020	I - III 2019	I - III 2020	I-III 2020 I-III 2019
<b>UKUPNO</b>	<b>61.692</b>	<b>52.020</b>	<b>84,3</b>	<b>175.273</b>	<b>168.917</b>	<b>96,4</b>	<b>89.483</b>	<b>77.166</b>	<b>86,2</b>	<b>233.830</b>	<b>231.822</b>	<b>99,1</b>
<b>ZEMLJE EU</b>	<b>54.325</b>	<b>43.741</b>	<b>80,5</b>	<b>158.753</b>	<b>147.255</b>	<b>92,8</b>	<b>56.368</b>	<b>52.076</b>	<b>92,4</b>	<b>152.071</b>	<b>152.218</b>	<b>100,1</b>
Austrija	3.890	2.948	75,8	9.624	10.141	105,4	2.562	2.819	110,0	6.961	7.922	113,8
Belgija	280	178	63,6	672	952	141,7	368	251	68,2	848	742	87,5
Bugarska	58	49	84,5	20	249	-	1.125	632	56,2	1.992	2.391	120,0
Češka	1.665	541	32,5	2.015	3.155	156,6	1.018	638	62,7	2.229	2.081	93,4
Kipar	-	-	-	63	-	-	-	-	-	-	-	-
Danska	863	695	80,5	698	2.524	361,6	66	148	224,2	162	236	145,7
Estonija	-	-	-	-	-	-	-	-	-	4	-	-
Finska	-	-	-	-	-	-	-	94	-	9	126	-
Francuska	1.710	971	56,8	4.948	4.304	87,0	1.001	706	70,5	3.293	2.754	83,6
Grčka	-	-	-	57	123	215,8	446	339	76,0	829	1.180	142,3
Hrvatska	5.392	5.563	103,2	15.457	14.263	92,3	5.667	8.063	142,3	18.295	18.630	101,8
Irska	-	-	-	-	-	-	7	50	714,3	56	103	183,9
Italija	11.107	7.554	68,0	39.684	28.514	71,9	19.756	17.716	89,7	51.907	50.711	97,7
Latvija (Letonija)	72	-	-	89	170	191,0	-	45	-	14	45	321,4
Litvanija	-	-	-	80	-	-	3	129	-	392	433	110,5
Luksemburg	4.712	4.506	95,6	12.700	13.238	104,2	84	25	29,8	151	173	114,6
Mađarska	633	1.154	182,3	1.857	3.116	167,8	2.069	1.892	91,4	6.111	5.562	91,0
Malta	-	-	-	-	-	-	-	-	-	823	-	-
Nizozemska (Holandija)	267	121	45,3	654	522	79,8	1.088	980	90,1	2.218	3.402	153,4
Njemačka	14.445	11.158	77,2	41.322	39.594	95,8	9.258	7.680	83,0	23.753	24.708	104,0
Poljska	1.610	1.445	89,8	4.779	4.525	94,7	2.804	2.294	81,8	8.161	7.298	89,4
Portugal	-	90	-	-	90	-	333	234	70,3	772	900	116,6

## VANJSKA TRGOVINA

IZVOZ PO ZEMLJAMA PREMA GEOGRAFSKIM  
ZONAMA (nastavak)  
u 000 KMUVOZ PO ZEMLJAMA PREMA GEOGRAFSKIM  
ZONAMA (nastavak)  
u 000 KM

	II 2020	III 2020	III 2020 II 2020	I - III 2019	I - III 2020	I-III 2020 I-III 2019	II 2020	III 2020	III 2020 II 2020	I - III 2019	I - III 2020	I-III 2020 I-III 2019
Rumunija	61	229	375,4	298	370	124,2	1.240	1.046	84,4	4.292	3.649	85,0
Slovačka	155	142	91,6	261	440	168,6	1.193	1.069	89,6	1.521	3.012	198,0
Slovenija	5.399	4.476	82,9	17.311	15.190	87,7	4.920	3.901	79,3	13.615	12.442	91,4
Španija	326	320	98,2	914	943	103,2	667	541	81,1	1.737	1.422	81,9
Švedska	1.680	1.601	95,3	5.250	4.832	92,0	693	784	113,1	1.926	2.296	119,2
Ujedinjeno Kraljevstvo	-	-	-	-	-	-	-	-	-	-	-	-
ZEMLJE EFTE	1.492	1.137	76,2	4.043	4.037	99,9	510	480	94,1	1.511	1.578	104,4
Island	-	-	-	-	-	-	-	-	-	-	-	-
Lihtenštajn	33	30	90,9	36	73	202,8	-	-	-	5	-	-
Norveška	906	574	63,4	2.053	2.358	114,9	487	460	94,5	1.359	1.521	111,9
Švicarska	553	533	96,4	1.954	1.606	82,2	23	20	87,0	147	57	38,8
OSTALE EVROPSKE ZEMLJE	5.214	6.444	123,6	8.763	15.505	176,9	12.726	11.681	91,8	31.426	32.090	102,1
Albanija	338	274	81,1	738	909	123,2	4	40	-	137	65	47,4
Crna Gora	-	-	-	29	35	120,7	2	55	-	140	59	42,1
Kosovo	77	285	370,1	861	686	79,7	391	441	112,8	1.533	1.030	67,2
Sjeverna Makedonija	-	38	-	8	38	475,0	1.261	669	53,1	964	2.718	282,0
Ruska Federacija	3.266	1.818	55,7	5.921	6.974	117,8	4.109	3.235	78,7	9.772	9.567	97,9
Srbija	357	539	151,0	584	1.250	214,0	6.566	6.665	101,5	17.341	17.308	99,8
Turska	1.176	3.490	296,8	622	5.613	902,4	213	107	50,2	847	540	63,8
Ostale zemlje	-	-	-	-	-	-	180	469	260,6	692	803	116,0
AFRIKA	-	197	-	160	197	123,1	170	372	218,8	565	699	123,7
ZEMLJE SJEVERNE AFRIKE	-	164	-	112	164	146,4	116	234	201,7	374	415	111,0
OSTALE AFRIČKE ZEMLJE	-	33	-	48	33	68,8	54	138	255,6	191	284	148,7
AMERIKA	125	234	187,2	1.924	658	34,2	1.342	1.910	142,3	3.742	4.615	123,3
ZEMLJE SJEVERNE AMERIKE	125	234	187,2	1.924	658	34,2	402	543	135,1	713	1.173	164,5
Kanada	-	21	-	460	21	4,6	-	126	-	42	128	304,8
SAD	125	213	170,4	1.464	637	43,5	402	417	103,7	671	1.045	155,7
Ostale zemlje	-	-	-	-	-	-	-	-	-	-	-	-
ZEMLJE CENTRALNE AMERIKE I KARIBA	-	-	-	-	-	-	131	140	106,9	411	467	113,6
ZEMLJE JUŽNE AMERIKE	-	-	-	-	-	-	809	1.227	151,7	2.618	2.975	113,6
AZIJA	529	267	50,5	1.541	1.180	76,6	18.367	10.647	58,0	44.440	40.622	91,4
ZEMLJE BLISKOG I SREDNJEG ISTOKA	236	28	11,9	358	326	91,1	179	436	243,6	2.420	1.541	63,7
OSTALE ZEMLJE AZIJE	293	239	81,6	1.183	854	72,2	18.188	10.211	56,1	42.020	39.081	93,0
Indija	-	-	-	17	-	-	811	491	60,5	2.742	1.902	69,4
Japan	-	-	-	-	-	-	867	231	26,6	1.214	1.207	99,4
Kina	290	239	82,4	972	851	87,6	13.614	6.787	49,9	31.417	27.962	89,0
Malezija	-	-	-	-	-	-	240	173	72,1	253	493	194,9
Ostale zemlje	3	-	-	194	3	1,5	2.656	2.529	95,2	6.394	7.517	117,6
ZEMLJE OKEANIJE I POLARNOG REGIONA	7	-	-	89	85	95,5	-	-	-	-	-	-
AUSTRALIJA I NOVI ZELAND	7	-	-	89	85	95,5	-	-	-	-	-	-
Australija	7	-	-	89	85	95,5	-	-	-	-	-	-
Novi Zeland	-	-	-	-	-	-	-	-	-	-	-	-
Ostale zemlje	-	-	-	-	-	-	-	-	-	-	-	-
OSTALE ZEMLJE OKEANIJE I POLARNOG REGIONA	-	-	-	-	-	-	-	-	-	-	-	-
Neraspoređeno	-	-	-	-	-	-	-	-	-	75	-	-

Izvor: Baza podataka Uprave za indirektno/neizravno oporezivanje BiH

Prethodni podaci

**TURISTIČKI PROMET ZA MART / OŽUJAK 2020. GODINE  
KAPACITETI, TURISTI I NOĆENJA**

	Dolasci turista				Noćenja turista			
	III 2020	III 2020 III 2019	I - III 2020	I - III 2020 I - III 2019	III 2020	III 2020 III 2019	I - III 2020	I - III 2020 I - III 2019

**DOLASCI I NOĆENJA TURISTA**

<b>UKUPNO</b>	<b>746</b>	<b>24,4</b>	<b>7.951</b>	<b>75,8</b>	<b>1.543</b>	<b>30,9</b>	<b>14.608</b>	<b>75,5</b>
Domaći	577	27,4	5.391	76,2	1.235	35,6	8.874	74,1
Strani	169	17,8	2.560	74,9	308	20,2	5.734	77,8
<b>BROJ LEŽAJA</b>	<b>1.445</b>							

**DOLASCI I NOĆENJA TURISTA PREMA VRSTAMA OBJEKATA**

<b>UKUPNO</b>	<b>746</b>	<b>24,4</b>	<b>7.951</b>	<b>75,8</b>	<b>1.543</b>	<b>30,9</b>	<b>14.608</b>	<b>75,5</b>
Hoteli i sličan smještaj	739	24,5	7.648	74,0	1.534	31,1	14.139	74,8
Odmarališta i slični objekti za kraći odmor	7	16,7	303	196,8	9	16,1	469	103,5
Kampovi i prostori za kampiranje	-	-	-	-	-	-	-	-
Ostali smještaj	-	-	-	-	-	-	-	-
<b>DOMAĆI</b>	<b>577</b>	<b>27,4</b>	<b>5.391</b>	<b>76,2</b>	<b>1.235</b>	<b>35,6</b>	<b>8.874</b>	<b>74,1</b>
Hoteli i sličan smještaj	570	27,5	5.177	74,1	1.226	35,7	8.535	71,9
Odmarališta i slični objekti za kraći odmor	7	24,1	214	248,8	9	26,5	339	-
Kampovi i prostori za kampiranje	-	-	-	-	-	-	-	-
Ostali smještaj	-	-	-	-	-	-	-	-
<b>STRANI</b>	<b>169</b>	<b>17,8</b>	<b>2.560</b>	<b>74,9</b>	<b>308</b>	<b>20,2</b>	<b>5.734</b>	<b>77,8</b>
Hoteli i sličan smještaj	169	18,1	2.471	73,8	308	20,5	5.604	79,8
Odmarališta i slični objekti za kraći odmor	-	-	89	130,9	-	-	130	37,7
Kampovi i prostori za kampiranje	-	-	-	-	-	-	-	-
Ostali smještaj	-	-	-	-	-	-	-	-

**DOLASCI I NOĆENJA TURISTA PREMA NAČINU DOLASKA**

	Individualno				Organizirano			
	dolasci turista		noćenje turista		dolasci turista		noćenje turista	
	III 2019	Struktura %	III 2019	Struktura %	III 2019	Struktura %	III 2019	Struktura %
<b>UKUPNO</b>	<b>746</b>	<b>100,0</b>	<b>1.543</b>	<b>100,0</b>	-	-	-	-
Domaći	577	77,3	1.235	80,0	-	-	-	-
Strani	169	22,7	308	20,0	-	-	-	-

**SVRHA DOLASKA TURISTA**

	Poslovno				Ostalo			
	dolasci turista		noćenje turista		dolasci turista		noćenje turista	
	III 2019	Struktura %	III 2019	Struktura %	III 2019	Struktura %	III 2019	Struktura %
<b>UKUPNO</b>	<b>117</b>	<b>15,7</b>	<b>181</b>	<b>11,7</b>	<b>629</b>	<b>84,3</b>	<b>1.362</b>	<b>88,3</b>
Domaći	85	72,6	117	64,6	492	78,2	1.118	82,1
Strani	32	27,4	64	35,4	137	21,8	244	17,9

## TURIZAM

## DOLASCI I NOĆENJA TURISTA PO ZEMLJAMA PREBIVALIŠTA

	Dolasci turista				Noćenja turista			
	III 2020	III 2020 III 2019	I - III 2020	I - III 2020 I - III 2019	III 2020	III 2020 III 2019	I - III 2020	I - III 2020 I - III 2019
<b>UKUPNO STRANI</b>	<b>169</b>	<b>17,8</b>	<b>2.560</b>	<b>74,9</b>	<b>308</b>	<b>20,2</b>	<b>5.734</b>	<b>77,8</b>
Albanija	-	-	1	5,9	-	-	1	1,8
Austrija	8	24,2	120	83,3	19	40,4	286	85,4
Belgija	47	-	52	-	47	-	58	187,1
Bugarska	-	-	5	50,0	-	-	11	23,4
Crna Gora	-	-	10	19,6	-	-	17	18,9
Češka	-	-	4	50,0	-	-	4	33,3
Danska	-	-	4	66,7	-	-	7	31,8
Estonija	-	-	-	-	-	-	-	-
Finska	-	-	-	-	-	-	-	-
Francuska	2	40,0	11	183,3	2	11,8	39	185,7
Grčka	-	-	1	100,0	-	-	2	100,0
Nizozemska	8	10,8	26	30,2	21	24,7	66	60,0
Hrvatska	48	21,5	1.519	87,8	97	23,7	3.053	78,0
Irska	-	-	1	50,0	-	-	1	20,0
Island	-	-	-	-	-	-	-	-
Italija	2	6,1	35	43,2	6	11,1	156	109,1
Kipar	-	-	-	-	-	-	-	-
Latvija	-	-	1	-	-	-	5	-
Litvanija	-	-	-	-	-	-	-	-
Luksemburg	-	-	3	15,8	-	-	3	3,9
Mađarska	-	-	12	36,4	-	-	22	37,3
Sjeverna Makedonija	2	66,7	18	138,5	2	25,0	28	112,0
Malta	-	-	-	-	-	-	-	-
Norveška	-	-	9	60,0	-	-	48	106,7
Njemačka	10	23,3	100	71,9	28	35,0	360	94,2
Poljska	1	50,0	12	100,0	4	133,3	66	275,0
Portugal / Portugalija	-	-	-	-	-	-	-	-
Rumunija / Rumunjska	-	-	13	162,5	-	-	54	125,6
Rusija	-	-	-	-	-	-	-	-
Slovačka	-	-	3	100,0	-	-	9	150,0
Slovenija	11	4,8	111	27,1	39	13,0	337	39,0
Srbija	12	14,8	159	81,5	18	14,5	252	79,8
Španija / Španjolska	-	-	8	-	-	-	25	-
Švajcarska / Švicarska	-	-	48	171,4	-	-	151	131,3
Švedska	1	16,7	12	50,0	3	30,0	15	33,3

## TURIZAM

## DOLASCI I NOĆENJA TURISTA PO ZEMLJAMA PREBIVALIŠTA (nastavak)

	Dolasci turista				Noćenja turista			
	III 2020	III 2020 III 2019	I - III 2020	I - III 2020 I - III 2019	III 2020	III 2020 III 2019	I - III 2020	I - III 2020 I - III 2019
Turska	2	10,5	39	95,1	3	10,3	77	104,1
Ujedinjeno Kraljevstvo	2	66,7	6	50,0	2	50,0	7	35,0
Ukrajina	-	-	6	-	-	-	54	-
Ostale evropske zemlje	3	-	7	-	3	-	20	-
Egipat	-	-	2	200,0	-	-	2	100,0
Južnoafrička Republika	-	-	-	-	-	-	-	-
Ostale afričke zemlje	1	-	1	11,1	1	-	1	11,1
Kanada	-	-	8	-	-	-	40	-
SAD	2	13,3	12	42,9	2	8,3	29	67,4
Ostale sjeverno - američke zemlje	-	-	-	-	-	-	-	-
Brazil	-	-	-	-	-	-	-	-
Ostale zemlje Južne i Srednje Amerike	1	-	2	-	1	-	2	-
Bahrein	1	7,7	29	131,8	2	7,7	55	148,7
Indija	-	-	5	-	-	-	8	-
Iran	-	-	2	-	-	-	2	-
Izrael	1	-	1	-	1	-	1	-
Japan	-	-	1	50,0	-	-	1	50,0
Južna Koreja	-	-	-	-	-	-	-	-
Katar	-	-	2	12,5	-	-	2	6,1
Narodna Republika Kina	1	5,0	8	38,1	1	5,0	8	33,3
Kuvajt	-	-	1	33,3	-	-	2	40,0
Malezija	-	-	-	-	-	-	-	-
Oman	-	-	13	108,3	-	-	32	160,0
Saudijska Arabija	3	6,4	63	90,0	6	6,9	160	135,6
Ujedinjeni Arapski Emirati	-	-	41	58,6	-	-	76	76,0
Ostale azijske zemlje	-	-	7	31,8	-	-	8	21,6
Australija	-	-	6	60,0	-	-	71	295,8
Novi Zeland	-	-	-	-	-	-	-	-
Ostale zemlje Okeanije	-	-	-	-	-	-	-	-

**HERCEGOVAČKO - NERETVANSKI KANTON**



PRIRODNO KRETANJE STANOVNIŠTVA I BRAKOVI

PRIRODNO KRETANJE STANOVNIŠTVA I BRAKOVI PO MJESTU UOBIČAJENOG STANOVANJA

Općina	Ukupno rođeni	Živorodeni			Mrtvorodeni	Mjesto porođaja			Umrli			Od toga		Broj zaključenih brakova	Broj razvedenih brakova
		ukupno	po spolu			u zdravstvenoj ustanovi	na drugom mjestu		ukupno	po spolu		umrla dojenčad	nasilne smrti		
			muški	ženski			sa stručnom pomoći	bez stručne pomoći		muški	ženski				

Za mjesec mart / ožujak 2020. godine - prvi rezultati

<b>UKUPNO</b>	103	103	51	52	-	102	1	-	135	65	70	-	1	36	7
Čitluk	9	9	7	2	-	9	-	-	4	2	2	-	-	1	-
Grad Čapljina	11	11	6	5	-	11	-	-	21	10	11	-	-	4	1
Grad Mostar	58	58	24	34	-	57	1	-	78	36	42	-	1	19	6
Jablanica	6	6	4	2	-	6	-	-	9	7	2	-	-	2	-
Konjic	7	7	5	2	-	7	-	-	17	8	9	-	-	8	-
Neum	1	1	-	1	-	1	-	-	-	-	-	-	-	1	-
Prozor	3	3	2	1	-	3	-	-	6	2	4	-	-	1	-
Ravno	-	-	-	-	-	-	-	-	-	-	-	-	-	-	-
Stolac	8	8	3	5	-	8	-	-	-	-	-	-	-	-	-

Za period januar / siječanj - mart / ožujak 2020. godine - prvi rezultati

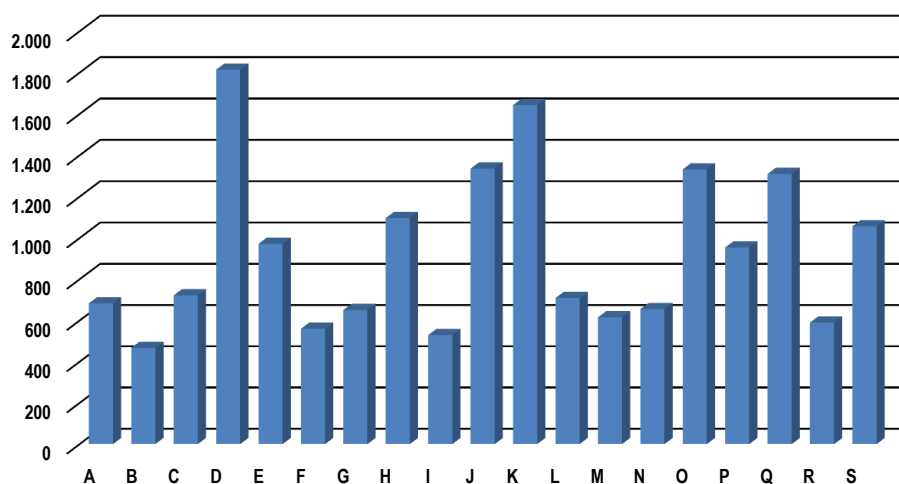
<b>UKUPNO</b>	367	367	167	200	-	366	1	-	469	226	243	1	4	116	16
Čitluk	33	33	17	16	-	33	-	-	33	17	16	-	-	10	-
Grad Čapljina	39	39	18	21	-	39	-	-	59	23	36	-	2	10	2
Grad Mostar	202	202	95	107	-	201	1	-	249	120	129	1	1	57	11
Jablanica	22	22	10	12	-	22	-	-	22	15	7	-	1	9	-
Konjic	33	33	13	20	-	33	-	-	50	27	23	-	-	23	-
Neum	1	1	-	1	-	1	-	-	-	-	-	-	-	2	-
Prozor	11	11	6	5	-	11	-	-	30	13	17	-	-	2	-
Ravno	-	-	-	-	-	-	-	-	3	2	1	-	-	-	-
Stolac	26	26	8	18	-	26	-	-	23	9	14	-	-	3	3

PLAĆE

PROSJEČNA MJESEČNA ISPLAĆENA NETO I BRUTO PLAĆA ZAPOSLENIH PO PODRUČJIMA KD BiH 2010

	Prosječna neto plaća u KM					Prosječna bruto plaća u KM				
	Ø 2019	II 2020	III 2020	Index III 2020 Ø 2019	Index III 2020 II 2020	Ø 2019	II 2020	III 2020	Index III 2020 Ø 2019	Index III 2020 II 2020
<b>UKUPNO</b>	<b>1.011</b>	<b>1.006</b>	<b>1.000</b>	<b>98,9</b>	<b>99,4</b>	<b>1.561</b>	<b>1.553</b>	<b>1.543</b>	<b>98,8</b>	<b>99,4</b>
A Poljoprivreda, šumarstvo i ribolov	713	708	683	95,8	96,5	1.079	1.071	1.034	95,8	96,5
B Vađenje ruda i kamena	458	459	467	102,0	101,7	680	682	695	102,2	101,9
C Prerađivačka industrija	842	736	722	85,7	98,1	1.292	1.124	1.101	85,2	98,0
D Proizvodnja i snabdijevanje električnom energijom, plinom parom i klimatizacija	1.802	1.674	1.814	100,7	108,4	2.815	2.610	2.835	100,7	108,6
E Snabdijevanje vodom; uklanjanje otpadnih voda, upravljanje otpadom te djelatnosti sanacije okoliša	970	982	972	100,2	99,0	1.487	1.507	1.490	100,2	98,9
F Građevinarstvo	541	557	560	103,5	100,5	812	834	839	103,3	100,6
G Trgovina na veliko i na malo; popravak motornih vozila i motocikala	655	660	651	99,4	98,6	997	1.004	991	99,4	98,7
H Prijevoz i skladištenje	1.220	1.302	1.097	89,9	84,3	1.895	2.023	1.689	89,1	83,5
I Djelatnosti pružanja smještaja te pripreme i usluživanja hrane (hotelijerstvo i ugostiteljstvo)	622	621	529	85,0	85,2	946	943	797	84,2	84,5
J Informacije i komunikacije	1.524	1.460	1.336	87,7	91,5	2.383	2.279	2.079	87,2	91,2
K Finansijske djelatnosti i djelatnosti osiguranja	1.615	1.615	1.643	101,7	101,7	2.530	2.529	2.574	101,7	101,8
L Poslovanje nekretninama	658	663	709	107,8	106,9	999	1.008	1.083	108,4	107,4
M Stručne, naučne i tehničke djelatnosti	701	690	615	87,7	89,1	1.076	1.058	939	87,3	88,8
N Administrativne i pomoćne uslužne djelatnosti	679	670	655	96,5	97,8	1.039	1.022	1.020	98,2	99,8
O Javna uprava i odbrana; obavezno socijalno osiguranje	1.301	1.344	1.332	102,4	99,1	2.019	2.087	2.069	102,5	99,1
P Obrazovanje	921	947	954	103,6	100,7	1.422	1.460	1.472	103,5	100,8
Q Djelatnosti zdravstvene socijalna zaštite	1.260	1.214	1.310	104,0	107,9	1.952	1.884	2.036	104,3	108,1
R Umjetnost, zabava i rekreacija	543	619	590	108,7	95,3	828	948	902	108,9	95,1
S Ostale uslužne djelatnosti	1.076	1.066	1.057	98,2	99,2	1.657	1.640	1.627	98,2	99,2

prosječna neto plaća u KM, mart / ožujak 2020.



**ZAKLANA STOKA I PERAD**  
 I tromjesečje 2020. godine

	Zaklano u I tromjesečju 2020.		
	broj grla	neto težina, t	randman, %
<b>Goveda - ukupno</b>	<b>757</b>	<b>118,4</b>	<b>53,6</b>
Telad starosti do 8 mjeseci	408	29,1	57,2
Junad starosti od 8 do 12 mjeseci	106	30,6	55,3
Bikovi	243	58,7	51,1
<b>Ovce - ukupno</b>	<b>1.712</b>	<b>22,4</b>	<b>48,8</b>
Janjad do 12 mjeseci starosti	1.712	22,4	48,8
<b>Svinje - ukupno</b>	<b>153</b>	<b>9,0</b>	<b>69,7</b>
Odojci do 20 kg	32	0,5	71,0
Svinje od 80 do 110 kg	121	8,5	69,6

Napomena:

Broj zaklanih grla stoke po kategorijama ukoliko je manji od pet ne publikuje se.

**PROIZVODNJA, PRODAJA I ZALIHE ŠUMSKIH SORTIMENATA**

Mart / Ožujak 2020. godine

000 m<sup>3</sup>

	Proizvodnja				Prodaja		Zalihe (stanje krajem mjeseca) 2020
	III		I - II		I - II		
	2019	2020	2019	2020	2019	2020	
<b>UKUPNO</b>	<b>5</b>	<b>5</b>	<b>12</b>	<b>14</b>	<b>11</b>	<b>13</b>	<b>10</b>
Trupci četinar/četinjača	0	0	0	0	0	0	-
Jamsko drvo četinar/četinjača	0	0	0	0	0	0	-
Ostalo dugo drvo četinar/četinjača	-	0	-	0	-	0	-
Prostorno drvo četinar/četinjača	0	0	0	0	0	0	0
Trupci lišćara/listača	2	2	5	6	5	6	0
Jamsko drvo lišćara/listača	-	-	-	-	-	-	-
Ostalo dugo drvo lišćara/listača	-	-	-	-	-	-	-
Prostorno drvo lišćara/listača	-	-	-	-	-	-	-
Ogrjevno drvo četinar/četinjača	-	-	-	-	-	-	-
Ogrjevno drvo lišćara/listača	2	2	7	8	6	7	9
Ostalo grubo obrađeno drvo <sup>1)</sup>	-	-	-	-	-	-	-

<sup>1)</sup> Ukjučuje sitno tehničko drvo, cijepane drvene motke i kolje

## INDUSTRIJA

**INDEKSI INDUSTRIJSKE PROIZVODNJE - UKUPNO**  
**PREMA GIG, PODRUČJIMA I OBLASTIMA KD BiH 2010.**  
 Mart / Ožujak 2020. godine

	<b>III 2020</b> <b>O 2019</b>	<b>III 2020</b> <b>II 2020</b>	<b>III 2020</b> <b>III 2019</b>	<b>I - III 2020</b> <b>I - III 2019</b>
<b>INDUSTRIJA UKUPNO</b>	<b>87,1</b>	<b>104,9</b>	<b>85,1</b>	<b>91,6</b>
<b>PREMA GLAVNIM INDUSTRIJSKIM GRUPACIJAMA</b>				
AI Intermedijarni proizvodi	65,6	92,2	48,8	54,4
AE Energija	90,9	107,1	100,4	106,0
BB Kapitalni proizvodi	124,1	104,2	97,0	110,2
CD Trajni proizvodi za široku potrošnju	91,9	82,5	108,7	122,9
CN Netrajni proizvodi za široku potrošnju	114,0	128,4	139,2	137,9
<b>PREMA PODRUČJIMA I OBLASTIMA KD-a</b>				
<b>B VAĐENJE RUDA I KAMENA</b>	<b>100,2</b>	<b>80,1</b>	<b>89,4</b>	<b>124,6</b>
08 Vađenje ostalih ruda i kamena	100,2	80,1	89,4	124,6
<b>C PRERAĐIVAČKA INDUSTRIJA</b>	<b>79,6</b>	<b>100,6</b>	<b>63,6</b>	<b>69,0</b>
10 Proizvodnja prehrambenih proizvoda	132,1	165,1	181,8	169,0
11 Proizvodnja pića	70,4	60,3	73,5	96,6
14 Proizvodnja odjeće	91,0	91,6	87,8	100,8
16 Prerada drva i proizvoda od drva i pluta, osim namještaja; proizvodnja predmeta od slame i pletarskih materijala	85,1	54,5	74,3	112,0
17 Proizvodnja papira i proizvoda od papira	90,3	85,2	75,7	80,5
18 Štampanje i umnožavanje snimljenih zapisa	47,7	66,4	36,9	78,4
20 Proizvodnja hemikalija i hemijskih proizvoda	81,8	79,0	72,5	90,1
22 Proizvodnja proizvoda od gume i plastičnih masa	131,0	104,8	154,0	164,0
23 Proizvodnja ostalih nemetalnih mineralnih proizvoda	108,1	100,0	84,9	130,8
24 Proizvodnja baznih metala	11,5	83,1	6,3	7,3
25 Proizvodnja gotovih metalnih proizvoda, osim mašina i opreme	109,6	99,8	102,3	111,2
28 Proizvodnja mašina i uređaja, d. n.	43,2	62,7	32,8	45,0
31 Proizvodnja namještaja	79,5	76,8	94,5	119,9
32 Ostala prerađivačka industrija	168,2	105,3	193,6	136,3
<b>D PROIZVODNJA I SNABDIJEVANJE/OPSKRBA ELEKTRIČNOM ENERGIJOM I PLINOM (OSIM 35.3)<sup>1</sup></b>	<b>90,9</b>	<b>107,1</b>	<b>100,4</b>	<b>106,0</b>
35 Proizvodnja i snabdijevanje/opskrba električnom energijom i plinom (osim 35.3) <sup>1</sup>	90,9	107,1	100,4	106,0

1) Grana djelatnosti 35.3, Proizvodnja i snabdijevanje/opskrba parom i klimatizacija

## VANJSKA TRGOVINA

IZVOZ PO PODRUČJIMA KLASIFIKACIJE  
DJELATNOSTI KD BiH 2010  
u 000 KMUVOZ PO PODRUČJIMA KLASIFIKACIJE  
DJELATNOSTI KD BiH 2010  
u 000 KM

	II 2020	III 2020	III 2020 II 2020	I - III 2019	I - III 2020	I-III 2020 I-III 2019	II 2020	III 2020	III 2020 II 2020	I - III 2019	I - III 2020	I-III 2020 I-III 2019
<b>UKUPNO</b>	<b>43.195</b>	<b>48.257</b>	<b>111,7</b>	<b>194.999</b>	<b>146.138</b>	<b>74,9</b>	<b>96.571</b>	<b>99.208</b>	<b>102,7</b>	<b>397.801</b>	<b>268.878</b>	<b>67,6</b>
A Poljoprivreda, šumarstvo i ribarstvo	473	926	196,0	2.546	2.193	86,1	1.835	1.913	104,3	4.234	5.366	126,7
B Vađenje rude i kamena	13	2	15,4	45	53	116,6	370	262	70,9	1.735	1.294	74,6
C Prerađivačka industrija	30.373	34.753	114,4	175.457	108.013	61,6	93.536	96.605	103,3	348.635	260.509	74,7
D Proizvodnja i snabdijevanje električnom energijom, gasom/plinom, parom i klimatizacija	9.483	10.900	114,9	11.693	29.288	250,5	451	313	69,3	42.817	1.077	2,5
Ostalo	2.853	1.676	58,7	5.257	6.578	125,1	378	115	30,4	380	590	155,2
Nerazvrstano po kategorijama	-	-	-	-	13	-	-	-	-	-	43	-

Izvor: Baza podataka Uprave za indirektno/neizravno oporezivanje BiH

Prethodni podaci

IZVOZ PO SEKTORIMA I ODSJECIMA  
SMTK - Rev. 4  
u 000 KMUVOZ PO SEKTORIMA I ODSJECIMA  
SMTK - Rev. 4  
u 000 KM

	II 2020	III 2020	III 2020 II 2020	I - III 2019	I - III 2020	I-III 2020 I-III 2019	II 2020	III 2020	III 2020 II 2020	I - III 2019	I - III 2020	I-III 2020 I-III 2019
<b>UKUPNO</b>	<b>43.195</b>	<b>48.257</b>	<b>111,7</b>	<b>194.999</b>	<b>146.138</b>	<b>74,9</b>	<b>96.571</b>	<b>99.208</b>	<b>102,7</b>	<b>397.801</b>	<b>268.878</b>	<b>67,6</b>
0 HRANA I ŽIVE ŽIVOTINJE	1.096	1.472	134,3	3.362	3.485	103,7	19.321	23.128	119,7	55.249	59.175	107,1
00 Žive životinje	-	-	-	-	-	-	-	30	-	87	108	124,1
01 Meso i mesne prerađevine	-	13	-	9	29	322,2	563	781	138,7	1.560	1.815	116,3
02 Mlijeko, mliječne prerađevine i jaja	-	-	-	3	4	133,3	2.406	4.161	172,9	8.487	8.322	98,1
03 Ribe, vodozemci i njihove prerađevine	426	707	166,0	150	1.210	806,7	1.879	2.024	107,7	5.380	4.697	87,3
04 Žitarice i proizvodi od žitarica	131	294	224,4	291	519	178,4	2.599	2.625	101,0	6.889	7.738	112,3
05 Voće i povrće	351	250	71,2	2.030	1.149	56,6	2.759	2.607	94,5	7.127	8.040	112,8
06 Šećer, šećerne prerađevine i med	9	-	-	-	9	-	430	438	101,9	1.056	1.311	124,1
07 Kafa, čaj, kakao i začini	179	208	116,2	879	565	64,3	3.075	2.978	96,8	8.194	8.733	106,6
08 Hrana za životinje	-	-	-	-	-	-	368	1.067	289,9	1.760	1.967	111,8
09 Ostali jestivi proizvodi	-	-	-	-	-	-	5.242	6.417	122,4	14.709	16.444	111,8
1 PIĆA I DUHAN	1.427	998	69,9	2.408	3.315	137,7	4.613	2.433	52,7	8.525	8.960	105,1
11 Pića	1.427	998	69,9	2.408	3.315	137,7	2.135	1.666	78,0	5.863	5.500	93,8
12 Duhan i proizvodi od duhana	-	-	-	-	-	-	2.478	767	31,0	2.662	3.460	130,0
2 SIROVE MATERIJNE NEJESTIVE, OSIM GORIVA	3.683	2.658	72,2	7.168	9.957	138,9	1.066	342	32,1	33.063	2.261	6,8
21 Sirove kože i sirovo krzno	-	-	-	-	-	-	-	-	-	-	-	-
22 Uljano sjemenje i plodovi	-	-	-	-	-	-	-	-	-	-	-	-
23 Sirovi i sintetički kaučuk	-	-	-	-	-	-	4	-	-	25	4	16,0
24 Drvo i pluta	349	375	107,4	751	1.096	145,9	41	37	90,2	162	152	93,8
25 Celuloza i papirni otpaci	-	-	-	-	-	-	-	-	-	-	-	-
26 Sirova tekstilna vlakna i njihovi otpaci	-	-	-	-	-	-	103	17	16,5	453	164	36,2
27 Prirodna đubriva i minerali osim goriva	13	27	207,7	206	78	37,9	325	182	56,0	1.564	984	62,9
28 Metalne rude i otpaci od metala	3.122	1.670	53,5	5.251	7.712	146,9	193	5	2,6	29.936	230	0,8
29 Sirovine biljne i životinjske, ostale	199	586	294,5	960	1.071	111,6	400	101	25,3	923	727	78,8

## VANJSKA TRGOVINA

## IZVOZ PO SEKTORIMA I ODSJECIMA

SMTK - Rev. 4 (nastavak)

u 000 KM

## UVOZ PO SEKTORIMA I ODSJECIMA

SMTK - Rev. 4 (nastavak)

u 000 KM

	II 2020	III 2020	III 2020 II 2020	I - III 2019	I - III 2020	I-III 2020 I-III 2019	II 2020	III 2020	III 2020 II 2020	I - III 2019	I - III 2020	I-III 2020 I-III 2019
3 MINERALNA GORIVA, MAZIVA I SRODNI PROIZVODI	9.483	10.900	114,9	11.693	29.288	250,5	886	811	91,5	55.982	2.593	4,6
32 Ugalj, koks i briketi	-	-	-	-	-	-	145	147	101,4	464	578	124,6
33 Nafta i derivati od nafte	-	-	-	-	-	-	290	351	121,0	12.701	938	7,4
34 Prirodni i industrijski gas	-	-	-	-	-	-	-	-	-	-	-	-
35 Električna energija	9.483	10.900	114,9	11.693	29.288	250,5	451	313	69,4	42.817	1.077	2,5
4 ULJA, MASTI I VOSKOVI ŽIVOTINJSKOG ILI BILJNOG PORIJEKLA	-	66	-	15	66	440,0	554	578	104,3	1.995	1.886	94,5
41 Životinjska ulja i masti	-	-	-	-	-	-	3	26	866,7	51	31	60,8
42 Biljna ulja i masti,sirova i rafinirana	-	52	-	1	52	-	548	549	100,2	1.901	1.847	97,2
43 Prerađena biljna i životinjska ulja i masnoće	-	14	-	14	14	100,0	3	3	100,0	43	8	18,6
5 HEMIJSKI/KEMIJSKI PROIZVODI	1.111	1.135	102,2	3.188	3.294	103,3	18.143	25.480	140,4	51.936	56.992	109,7
51 Organske hemikalije/kemikalije	-	-	-	-	-	-	18	56	311,1	154	200	129,9
52 Anorganske hemikalije/kemikalije	-	-	-	-	-	-	233	236	101,3	2.483	686	27,6
53 Boje i štavila	621	1.095	176,3	2.751	2.731	99,3	1.148	1.510	131,5	3.191	3.222	101,0
54 Medicinski i farmaceutski proizvodi	411	-	-	192	411	214,1	11.337	18.065	159,3	30.851	38.768	125,7
55 Toaletni proizvodi i proizvodi za čišćenje	26	33	126,9	147	72	49,0	1.876	2.102	112,0	5.348	5.489	102,6
56 Vještačka đubriva	-	-	-	-	-	-	129	55	42,6	248	333	134,3
57 Plastične mase u primarnim oblicima	3	-	-	1	11	-	757	506	66,8	2.267	1.621	71,5
58 Plastične mase,ne-primarni oblici	6	7	116,7	65	20	30,8	699	905	129,5	2.866	2.020	70,5
59 Ostale hemikalije/kemikalije	44	-	-	32	49	153,1	1.946	2.045	105,1	4.528	4.653	102,8
6 INDUSTRIJSKI PROIZVODI, RAZVRSTANI UGLAVNOM PO VRSTI SIROVINA	14.173	13.326	94,0	138.479	41.341	29,9	22.460	23.400	104,2	101.658	61.462	60,5
61 Koža, krzno i proizvodi od kože i krzna	-	-	-	-	-	-	6	-	-	4	7	175,0
62 Guma i gumeni proizvodi	1	6	600,0	61	11	18,0	2.315	1.421	61,4	5.545	4.243	76,5
63 Proizvodi od drveta, osim namještaja	170	176	103,5	832	596	71,6	803	604	75,2	1.627	1.794	110,3
64 Papir, ljepenka i ostali slični proizvodi	362	428	118,2	894	996	111,4	1.310	1.384	105,6	4.503	3.830	85,1
65 Predivo, tkanine i tekstilni proizvodi	82	30	36,6	76	114	150,0	942	1.307	138,7	3.166	3.082	97,3
66 Proizvodi od nemetalnih minerala	783	802	102,4	2.135	2.317	108,5	3.454	3.483	100,8	8.778	9.316	106,1
67 Željezo i čelik	1.768	2.019	114,2	4.586	5.366	117,0	3.726	3.044	81,7	11.420	9.542	83,6
68 Obojeni metali	324	346	106,8	92.387	995	1,1	6.708	9.681	144,3	55.091	21.780	39,5
69 Metalni proizvodi	10.683	9.519	89,1	37.508	30.946	82,5	3.196	2.476	77,5	11.524	7.868	68,3
7 MAŠINE/STROJEVI I TRANSPORTNA SREDSTVA	3.133	3.151	100,6	13.429	9.893	73,7	19.253	15.597	81,0	65.711	51.560	78,5
71 Pogonske mašine i oprema	4	10	250,0	7	15	214,3	402	203	50,5	645	813	126,0
72 Mašine specijalizirane za određene industrije	39	92	235,9	316	241	76,3	410	640	156,1	3.244	1.287	39,7
73 Mašine za obradu metala	1.229	1.163	94,6	3.463	3.684	106,4	1.674	388	23,2	9.733	2.628	27,0
74 Ostale industrijske mašine i dijelovi	1.566	1.757	112,2	8.877	5.210	58,7	3.354	3.877	115,6	9.363	9.163	97,9
75 Kancelarijske mašine i mašine za automatsku obradu podataka	1	15	-	49	17	34,7	196	105	53,6	763	602	78,9
76 Telekomunikacijski aparati i aparati za snimanje zvuka	50	9	18,0	33	83	251,5	2.408	1.505	62,5	3.705	6.605	178,3
77 Električne mašine, aparati i uređaji	84	42	50,0	186	347	186,6	2.942	3.280	111,5	10.082	10.013	99,3
78 Drumaska vozila	124	25	20,2	497	195	39,2	7.867	5.591	71,1	28.152	20.433	72,6
79 Ostala transportna vozila	36	38	105,6	1	101	-	-	8	-	24	16	66,7
8 RAZNI INDUSTRIJSKI PROIZVODI	9.089	14.551	160,1	15.257	45.499	298,2	10.274	7.439	72,4	23.681	23.948	101,1
81 Montažne zgrade, sanitarni, rasvjetni i grijajući uređaji	172	195	113,4	491	523	106,5	881	910	103,3	2.563	2.433	94,9
82 Namještaj i njegovi dijelovi	1.072	1.018	95,0	3.039	3.057	100,6	359	442	123,1	744	1.001	134,5
83 Torbe, tašne, neseseri i slični proizvodi	-	-	-	-	1	-	169	168	99,4	575	522	90,8
84 Odjeća	516	272	52,7	1.957	1.466	74,9	1.384	847	61,2	2.948	2.711	92,0
85 Obuća	4	17	425,0	26	21	80,8	1.125	788	70,0	2.035	2.116	104,0
87 Naučni i kontrolni instrumenti	-	10	-	14	12	85,7	2.622	1.617	61,7	5.687	6.120	107,6
88 Fotografski i optički proizvodi, satovi	-	-	-	-	-	-	90	100	111,1	215	247	114,9
89 Ostali industrijski proizvodi	7.325	13.039	178,1	9.730	40.419	415,4	3.644	2.567	70,5	8.914	8.798	98,7
9 Proizvodi, nerazvrstani po kategorijama	-	-	-	-	-	-	1	-	-	1	41	-

Izvor: Baza podataka Uprave za indirektno/neizravno oporezivanje BiH

Prethodni podaci

## VANJSKA TRGOVINA

IZVOZ PREMA MEĐUNARODNOJ KLASIFIKACIJI  
EKONOMSKE NAMJENE PROIZVODA (BEC) Rev. 4  
u 000 KMUVOZ PREMA MEĐUNARODNOJ KLASIFIKACIJI  
EKONOMSKE NAMJENE PROIZVODA (BEC) Rev. 4  
u 000 KM

	II 2020	III 2020	III 2020 II 2020	I - III 2019	I - III 2020	I-III 2020 I-III 2019	II 2020	III 2020	III 2020 II 2020	I - III 2019	I - III 2020	I-III 2020 I-III 2019
<b>UKUPNO</b>	<b>43.195</b>	<b>48.257</b>	<b>111,7</b>	<b>194.999</b>	<b>146.138</b>	<b>74,9</b>	<b>96.571</b>	<b>99.208</b>	<b>102,7</b>	<b>397.801</b>	<b>268.878</b>	<b>67,6</b>
1. Hrana i pića	2.523	2.469	97,9	5.769	6.801	117,9	21.620	24.274	112,3	61.190	64.522	105,4
2. Industrijski materijali	18.686	17.397	93,1	148.853	54.720	36,8	29.927	32.508	108,6	164.695	82.946	50,4
3. Goriva i maziva	9.495	10.900	114,8	11.732	29.303	249,8	979	855	87,3	44.424	2.742	6,2
4. Kapitalni proizvodi (osim transportnih sredstava), dijelovi i pribor	3.639	3.276	90,0	13.457	10.710	79,6	13.025	11.346	87,1	42.435	35.780	84,3
5. Transportna sredstva, njihovi dijelovi i pribor	172	62	36,0	505	309	61,2	9.640	7.069	73,3	33.588	24.110	71,8
6. Proizvodi za široku potrošnju	3.044	2.141	70,3	8.459	7.604	89,9	21.261	22.807	107,3	50.889	58.126	114,2
7. Proizvodi, drugdje nespomenuti	5.636	12.012	213,1	6.224	36.691	589,5	119	349	293,3	580	652	112,4

Izvor: Baza podataka Uprave za indirektno/neizravno oporezivanje BiH

Prethodni podaci

IZVOZ PO ZEMLJAMA PREMA GEOGRAFSKIM  
ZONAMA  
u 000 KMUVOZ PO ZEMLJAMA PREMA GEOGRAFSKIM  
ZONAMA  
u 000 KM

	II 2020	III 2020	III 2020 II 2020	I - III 2019	I - III 2020	I-III 2020 I-III 2019	II 2020	III 2020	III 2020 II 2020	I - III 2019	I - III 2020	I-III 2020 I-III 2019
<b>UKUPNO</b>	<b>43.195</b>	<b>48.257</b>	<b>111,7</b>	<b>194.999</b>	<b>146.138</b>	<b>74,9</b>	<b>96.571</b>	<b>99.208</b>	<b>102,7</b>	<b>397.801</b>	<b>268.878</b>	<b>67,6</b>
<b>ZEMLJE EU</b>	<b>23.895</b>	<b>24.976</b>	<b>104,5</b>	<b>162.871</b>	<b>70.182</b>	<b>43,1</b>	<b>62.824</b>	<b>65.621</b>	<b>104,5</b>	<b>273.366</b>	<b>178.493</b>	<b>65,3</b>
Austrija	1.805	1.884	104,4	20.475	5.597	27,3	1.595	2.150	134,8	6.877	4.805	69,9
Belgija	1	1	100,0	667	23	3,4	2.504	2.476	98,9	16.872	7.655	45,4
Bugarska	26	13	50,0	1.221	45	3,7	272	364	133,8	1.040	964	92,7
Češka	67	50	74,6	272	594	218,4	1.422	1.480	104,1	5.642	3.553	63,0
Kipar	115	234	203,5	287	460	160,3	-	9	-	46	28	60,9
Danska	163	152	93,3	659	441	66,9	477	528	110,7	664	1.318	198,5
Estonija	-	-	-	-	-	-	14	51	364,3	146	65	44,5
Finska	-	-	-	7	-	-	35	61	174,3	217	199	91,7
Francuska	180	132	73,3	933	583	62,5	3.048	3.634	119,2	9.894	9.583	96,9
Grčka	12	19	158,3	132	45	34,1	860	1.032	120,0	32.972	3.191	9,7
Hrvatska	10.832	14.681	135,5	65.581	33.203	50,6	9.835	12.452	126,6	74.007	31.315	42,3
Irska	-	-	-	145	-	-	1.075	1.189	110,6	3.087	3.176	102,9
Italija	703	376	53,5	23.565	1.944	8,2	8.084	6.850	84,7	21.864	21.233	97,1
Latvija (Letonija)	-	-	-	-	-	-	12	4	33,3	21	29	138,1
Litvanija	-	-	-	-	-	-	239	303	126,8	260	680	261,5
Luksemburg	-	-	-	-	-	-	20	1	5,0	10	24	240,0
Mađarska	336	131	39,0	8.790	647	7,4	1.073	997	92,9	2.608	2.639	101,2
Malta	-	-	-	-	-	-	6	9	150,0	9.284	20	0,2
Nizozemska (Holandija)	556	156	28,1	592	951	160,6	906	953	105,2	3.393	2.972	87,6
Njemačka	7.097	6.293	88,7	27.155	21.539	79,3	17.336	17.308	99,8	42.777	47.128	110,2
Poljska	89	44	49,4	327	278	85,0	3.354	3.917	116,8	9.450	9.995	105,8
Portugal	-	-	-	-	-	-	405	204	50,4	812	727	89,5

## VANJSKA TRGOVINA

IZVOZ PO ZEMLJAMA PREMA GEOGRAFSKIM  
ZONAMA (nastavak)  
u 000 KMUVOZ PO ZEMLJAMA PREMA GEOGRAFSKIM  
ZONAMA (nastavak)  
u 000 KM

	II 2020	III 2020	III 2020 II 2020	I - III 2019	I - III 2020	I-III 2020 I-III 2019	II 2020	III 2020	III 2020 II 2020	I - III 2019	I - III 2020	I-III 2020 I-III 2019
Rumunija	349	238	68,2	4.290	878	20,5	1.020	1.591	156,0	5.122	3.586	70,0
Slovačka	2	-	-	3.920	2	0,1	736	594	80,7	2.185	1.504	68,8
Slovenija	1.189	233	19,6	2.201	1.695	77,0	4.453	4.270	95,9	12.832	12.061	94,0
Španija	12	-	-	230	89	38,7	2.784	2.259	81,1	7.958	6.977	87,7
Švedska	361	339	93,9	1.422	1.168	82,1	1.253	722	57,6	3.323	2.846	85,6
Ujedinjeno Kraljevstvo	-	-	-	-	-	-	6	213	-	3	220	-
ZEMLJE EFTE	701	1.063	151,6	2.436	2.590	106,3	1.669	1.804	108,1	3.827	4.773	124,7
Island	-	-	-	-	-	-	-	-	-	-	-	-
Lihtenštajn	492	1.027	208,7	2.064	2.274	110,2	1.001	1.081	108,0	2.390	3.165	132,4
Norveška	27	22	81,5	205	104	50,7	550	631	114,7	1.321	1.395	105,6
Švicarska	182	14	7,7	167	212	126,9	118	92	78,0	116	213	183,6
OSTALE EVROPSKE ZEMLJE	11.583	8.310	71,7	15.735	31.910	202,8	18.244	20.680	113,4	87.563	49.368	56,4
Albanija	3.748	3.330	88,8	8.398	9.840	117,2	100	37	37,0	184	182	98,9
Crna Gora	-	-	-	-	-	-	13	14	107,7	-	54	-
Kosovo	58	13	22,4	132	761	576,5	1.422	1.036	72,9	2.781	2.959	106,4
Sjeverna Makedonija	41	49	119,5	277	113	40,8	242	191	78,9	36.372	463	1,3
Ruska Federacija	6.391	4.231	66,2	6.816	18.413	270,1	10.429	10.012	96,0	31.571	27.477	87,0
Srbija	1.332	679	51,0	84	2.757	-	5.447	8.334	153,0	14.715	15.667	106,5
Turska	13	-	-	28	18	64,3	465	810	174,2	1.577	2.028	128,6
Ostale zemlje	-	8	-	-	8	-	126	246	195,2	363	538	148,2
AFRIKA	87	11.546	-	6.124	18.204	297,3	401	278	69,3	2.125	1.343	63,2
ZEMLJE SJEVERNE AFRIKE	87	11.546	-	6.124	17.742	289,7	364	77	21,2	1.755	1.091	62,2
OSTALE AFRIČKE ZEMLJE	-	-	-	-	462	-	37	201	543,2	370	252	68,1
AMERIKA	1.993	1.685	84,5	5.415	5.612	103,6	2.825	2.813	99,6	8.000	7.614	95,2
ZEMLJE SJEVERNE AMERIKE	1.189	974	81,9	3.754	3.263	86,9	1.736	1.680	96,8	5.135	4.570	89,0
Kanada	-	-	-	11	-	-	16	115	718,8	120	153	127,5
SAD	1.189	974	81,9	3.743	3.263	87,2	1.720	1.565	91,0	5.015	4.417	88,1
Ostale zemlje	-	-	-	-	-	-	-	-	-	-	-	-
ZEMLJE CENTRALNE AMERIKE I KARIBA	726	648	89,3	1.339	2.094	156,4	36	256	711,1	214	403	188,3
ZEMLJE JUŽNE AMERIKE	78	63	80,8	322	255	79,2	1.053	877	83,3	2.651	2.641	99,6
AZIJA	4.936	677	13,7	2.393	17.640	737,2	10.558	8.012	75,9	22.800	27.228	119,4
ZEMLJE BLISKOG I SREDNJEG ISTOKA	4.649	49	1,1	527	15.851	-	147	96	65,3	281	342	121,7
OSTALE ZEMLJE AZIJE	287	628	218,8	1.866	1.789	95,9	10.411	7.916	76,0	22.519	26.886	119,4
Indija	36	108	300,0	157	183	116,6	565	402	71,2	787	1.485	188,7
Japan	-	-	-	-	-	-	658	747	113,5	1.815	2.176	119,9
Kina	195	106	54,4	1.006	926	92,0	7.456	5.282	70,8	15.662	18.861	120,4
Malezija	-	-	-	-	8	-	114	81	71,1	273	266	97,4
Ostale zemlje	56	414	739,3	703	672	95,6	1.618	1.404	86,8	3.982	4.098	102,9
ZEMLJE OKEANIJE I POLARNOG REGIONA	-	-	-	5	-	-	-	-	-	7	1	14,3
AUSTRALIJA I NOVI ZELAND	-	-	-	5	-	-	-	-	-	7	1	14,3
Australija	-	-	-	5	-	-	-	-	-	6	1	16,7
Novi Zeland	-	-	-	-	-	-	-	-	-	-	-	-
Ostale zemlje	-	-	-	-	-	-	-	-	-	1	-	-
OSTALE ZEMLJE OKEANIJE I POLARNOG REGIONA	-	-	-	-	-	-	-	-	-	-	-	-
Neraspoređeno	-	-	-	20	-	-	50	-	-	113	58	51,3

Izvor: Baza podataka Uprave za indirektno/heizravno oporezivanje BiH

Prethodni podaci



## TURIZAM

TURISTIČKI PROMET ZA MART / OŽUJAK 2020. GODINE  
KAPACITETI, TURISTI I NOĆENJA

	Dolasci turista				Noćenja turista			
	III 2020	III 2020 III 2019	I - III 2020	I - III 2020 I - III 2019	III 2020	III 2020 III 2019	I - III 2020	I - III 2020 I - III 2019

## DOLASCI I NOĆENJA TURISTA

<b>UKUPNO</b>	<b>855</b>	<b>7,2</b>	<b>11.531</b>	<b>46,0</b>	<b>1.584</b>	<b>9,1</b>	<b>17.936</b>	<b>46,4</b>
Domaći	444	15,0	3.936	54,4	1.024	23,7	6.368	51,6
Strani	411	4,6	7.595	42,7	560	4,3	11.568	44,0
<b>BROJ LEŽAJA</b>	<b>1.445</b>							

## DOLASCI I NOĆENJA TURISTA PREMA VRSTAMA OBJEKATA

<b>UKUPNO</b>	<b>855</b>	<b>7,2</b>	<b>11.531</b>	<b>46,0</b>	<b>1.584</b>	<b>9,1</b>	<b>17.936</b>	<b>46,4</b>
Hoteli i sličan smještaj	775	6,8	10.853	44,8	1.497	9,1	17.027	45,9
Odmarališta i slični objekti za kraći odmor	80	17,3	678	80,4	87	9,6	909	58,5
Kampovi i prostori za kampiranje	-	-	-	-	-	-	-	-
Ostali smještaj	-	-	-	-	-	-	-	-
<b>DOMAĆI</b>	<b>444</b>	<b>15,0</b>	<b>3.936</b>	<b>54,4</b>	<b>1.024</b>	<b>23,7</b>	<b>6.368</b>	<b>51,6</b>
Hoteli i sličan smještaj	384	13,9	3.495	51,6	957	23,7	5.796	49,8
Odmarališta i slični objekti za kraći odmor	60	29,7	441	94,6	67	23,9	572	82,9
Kampovi i prostori za kampiranje	-	-	-	-	-	-	-	-
Ostali smještaj	-	-	-	-	-	-	-	-
<b>STRANI</b>	<b>411</b>	<b>4,6</b>	<b>7.595</b>	<b>42,7</b>	<b>560</b>	<b>4,3</b>	<b>11.568</b>	<b>44,0</b>
Hoteli i sličan smještaj	391	4,5	7.358	42,2	540	4,3	11.231	44,2
Odmarališta i slični objekti za kraći odmor	20	7,7	237	62,9	20	3,2	337	39,0
Kampovi i prostori za kampiranje	-	-	-	-	-	-	-	-
Ostali smještaj	-	-	-	-	-	-	-	-

## DOLASCI I NOĆENJA TURISTA PREMA NAČINU DOLASKA

	Individualno				Organizirano			
	dolasci turista		noćenje turista		dolasci turista		noćenje turista	
	III 2019	Struktura %	III 2019	Struktura %	III 2019	Struktura %	III 2019	Struktura %
<b>UKUPNO</b>	<b>600</b>	<b>70,2</b>	<b>1.094</b>	<b>69,1</b>	<b>255</b>	<b>29,8</b>	<b>490</b>	<b>30,9</b>
Domaći	351	58,5	711	65,0	93	36,5	313	63,9
Strani	249	41,5	383	35,0	162	63,5	177	36,1

## SVRHA DOLASKA TURISTA

	Poslovno				Ostalo			
	dolasci turista		noćenje turista		dolasci turista		noćenje turista	
	III 2019	Struktura %	III 2019	Struktura %	III 2019	Struktura %	III 2019	Struktura %
<b>UKUPNO</b>	<b>384</b>	<b>44,9</b>	<b>959</b>	<b>60,5</b>	<b>471</b>	<b>55,1</b>	<b>625</b>	<b>39,5</b>
Domaći	321	83,6	852	88,8	123	26,1	172	27,5
Strani	63	16,4	107	11,2	348	73,9	453	72,5

## TURIZAM

## DOLASCI I NOĆENJA TURISTA PO ZEMLJAMA PREBIVALIŠTA

	Dolasci turista				Noćenja turista			
	III 2020	III 2020 III 2019	I - III 2020	I - III 2020 I - III 2019	III 2020	III 2020 III 2019	I - III 2020	I - III 2020 I - III 2019
<b>UKUPNO STRANI</b>	<b>411</b>	<b>4,6</b>	<b>7.595</b>	<b>42,7</b>	<b>560</b>	<b>4,3</b>	<b>11.568</b>	<b>44,0</b>
Albanija	8	11,6	43	39,8	8	8,4	47	34,8
Austrija	14	15,9	143	93,5	25	8,0	200	45,3
Belgija	3	30,0	22	44,9	7	22,6	57	39,3
Bugarska	1	2,0	19	35,2	1	2,0	24	40,7
Crna Gora	18	26,9	135	56,3	20	15,8	179	30,9
Češka	2	4,7	350	-	2	3,2	353	-
Danska	-	-	15	16,7	-	-	21	22,1
Estonija	-	-	1	-	-	-	1	-
Finska	-	-	11	-	-	-	21	-
Francuska	5	20,8	81	87,1	9	19,2	97	30,2
Grčka	1	12,5	9	90,0	1	4,2	9	31,0
Nizozemska	1	6,7	25	29,8	1	4,4	45	29,0
Hrvatska	153	10,4	1.872	52,7	204	9,7	3.297	61,4
Irska	1	12,5	27	150,0	1	7,7	46	135,3
Island	-	-	-	-	-	-	-	-
Italija	2	0,2	626	44,5	4	0,2	1.572	40,8
Kipar	-	-	-	-	-	-	-	-
Latvija	1	50,0	2	50,0	2	28,6	4	30,8
Litvanija	-	-	2	66,7	-	-	3	60,0
Luksemburg	-	-	1	16,7	-	-	1	12,5
Mađarska	1	1,5	24	17,1	1	1,3	42	25,8
Sjeverna Makedonija	10	23,3	66	85,7	10	18,5	206	200,0
Malta	-	-	-	-	-	-	-	-
Norveška	-	-	17	26,6	-	-	40	38,5
Njemačka	7	5,8	99	40,9	17	7,8	169	36,8
Poljska	-	-	84	56,4	-	-	174	54,0
Portugal / Portugalija	-	-	3	8,6	-	-	6	8,6
Rumunija / Rumunjska	2	9,5	15	41,7	4	11,8	37	61,7
Rusija	1	10,0	64	193,9	1	2,9	75	121,0
Slovačka	-	-	6	22,2	-	-	16	34,8
Slovenija	8	4,2	226	66,5	9	3,2	255	51,3
Srbija	32	16,5	198	39,4	43	15,8	278	33,9
Španija / Španjolska	-	-	30	17,9	-	-	79	22,1
Švajcarska / Švicarska	3	14,3	50	92,6	4	10,8	101	103,1
Švedska	1	6,3	32	26,9	2	7,4	87	27,1

## TURIZAM

## DOLASCI I NOĆENJA TURISTA PO ZEMLJAMA PREBIVALIŠTA (nastavak)

	Dolasci turista				Noćenja turista			
	III 2020	III 2020 III 2019	I - III 2020	I - III 2020 I - III 2019	III 2020	III 2020 III 2019	I - III 2020	I - III 2020 I - III 2019
Turska	5	9,4	99	63,1	5	3,9	339	108,3
Ujedinjeno Kraljevstvo	-	-	34	42,0	-	-	60	38,7
Ukrajina	1	33,3	4	66,7	1	20,0	11	110,0
Ostale evropske zemlje	-	-	13	38,2	-	-	23	47,9
Egipat	-	-	3	50,0	-	-	5	41,7
Južnoafrička Republika	-	-	-	-	-	-	-	-
Ostale afričke zemlje	-	-	4	33,3	-	-	7	33,3
Kanada	9	14,5	14	20,6	13	4,8	19	6,8
SAD	4	1,8	89	28,6	4	1,0	199	38,0
Ostale sjeverno - američke zemlje	2	100,0	7	-	4	133,3	14	-
Brazil	-	-	16	100,0	-	-	22	88,0
Ostale zemlje Južne i Srednje Amerike	-	-	29	49,2	-	-	41	38,0
Bahrein	6	22,2	18	52,9	10	19,2	31	49,2
Indija	-	-	6	30,0	-	-	8	15,7
Iran	-	-	-	-	-	-	-	-
Izrael	1	8,3	4	13,8	21	161,5	27	84,4
Japan	2	6,5	16	32,0	2	4,1	27	34,2
Južna Koreja	-	-	1.438	33,6	-	-	1.489	33,4
Katar	2	25,0	5	41,7	5	62,5	8	40,0
Narodna Republika Kina	9	0,8	757	29,6	11	0,9	789	29,7
Kuvajt	6	-	24	126,3	6	-	29	87,9
Malezija	13	5,4	81	11,7	13	5,4	91	13,1
Oman	1	2,1	22	30,6	2	2,7	39	33,9
Saudijska Arabija	4	2,8	59	31,4	15	6,3	102	33,3
Ujedinjeni Arapski Emirati	2	2,6	40	27,2	3	2,4	76	30,5
Ostale azijske zemlje	69	9,5	498	52,3	69	9,0	545	53,0
Australija	-	-	14	53,9	-	-	22	52,4
Novi Zeland	-	-	3	33,3	-	-	3	12,0
Ostale zemlje Okeanije	-	-	-	-	-	-	-	-

**ZAPADNOHERCEGOVAČKI KANTON**

PRIRODNO KRETANJE STANOVNIŠTVA I BRAKOVI

PRIRODNO KRETANJE STANOVNIŠTVA I BRAKOVI PO MJESTU UOBIČAJENOG STANOVANJA

Općina	Ukupno rođeni	Živo rođeni			Mrtvo rođeni	Mjesto porođaja			Umrli			Od toga		Broj zaključenih brakova	Broj razvedenih brakova
		ukupno	po spolu			u zdravstvenoj ustanovi	na drugom mjestu		ukupno	po spolu		umrla dojenčad	nasilne smrti		
			muški	ženski			sa stručnom pomoći	bez stručne pomoći		muški	ženski				

Za mjesec mart / ožujak 2020. godine - prvi rezultati

<b>UKUPNO</b>	45	45	17	28	-	45	-	-	65	36	29	-	-	14	1
Grad Ljubuški	13	13	6	7	-	13	-	-	22	10	12	-	-	5	1
Grad Široki Brijeg	17	17	3	14	-	17	-	-	22	14	8	-	-	8	-
Grude	8	8	4	4	-	8	-	-	10	5	5	-	-	1	-
Posušje	7	7	4	3	-	7	-	-	11	7	4	-	-	-	-

Za period januar / siječanj - mart / ožujak 2020. godine - prvi rezultati

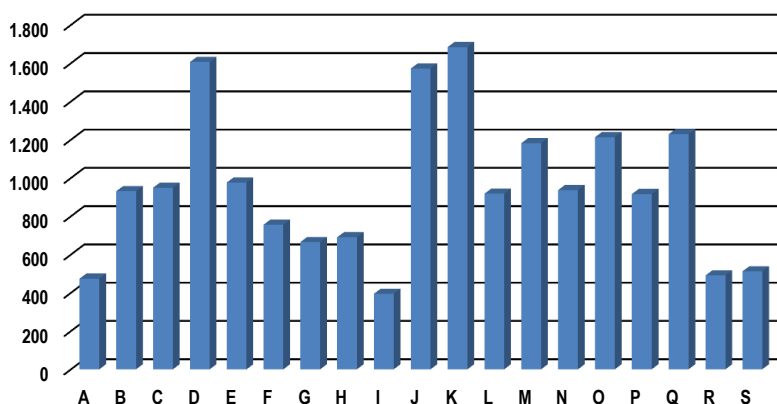
<b>UKUPNO</b>	133	66	67	-	133	-	-	183	96	87	-	-	47	3
Grad Široki Brijeg	36	16	20	-	36	-	-	58	27	31	-	-	13	1
Grude	51	20	31	-	51	-	-	57	31	26	-	-	23	1
Grad Ljubuški	22	16	6	-	22	-	-	38	23	15	-	-	5	1
Posušje	24	14	10	-	24	-	-	30	15	15	-	-	6	-

PLAĆE

PROSJEČNA MJESEČNA ISPLAĆENA NETO I BRUTO PLAĆA ZAPOSLENIH PO PODRUČJIMA KD BiH 2010

	Prosječna neto plaća u KM					Prosječna bruto plaća u KM				
	Ø 2019	II 2020	III 2020	Index III 2020 Ø 2019	Index III 2020 II 2020	Ø 2019	II 2020	III 2020	Index III 2020 Ø 2019	Index III 2020 II 2020
<b>UKUPNO</b>	<b>861</b>	<b>875</b>	<b>876</b>	<b>101,7</b>	<b>100,1</b>	<b>1.319</b>	<b>1.341</b>	<b>1.345</b>	<b>102,0</b>	<b>100,3</b>
<b>A</b> Poljoprivreda, šumarstvo i ribolov	474	482	474	100,0	98,3	709	722	710	100,1	98,3
<b>B</b> Vađenje ruda i kamena	922	911	931	101,0	102,2	1.409	1.391	1.425	101,1	102,4
<b>C</b> Prerađivačka industrija	902	930	949	105,2	102,0	1.387	1.433	1.466	105,7	102,3
<b>D</b> Proizvodnja i snabdijevanje električnom energijom, plinom, parom i klimatizacija	1.611	1.520	1.606	99,7	105,7	2.492	2.344	2.484	99,7	106,0
<b>E</b> Snabdijevanje vodom; uklanjanje otpadnih voda, upravljanje otpadom te djelatnosti sanacije okoliša	951	953	976	102,6	102,4	1.452	1.457	1.494	102,9	102,5
<b>F</b> Građevinarstvo	718	708	756	105,3	106,8	1.099	1.079	1.156	105,2	107,1
<b>G</b> Trgovina na veliko i na malo; popravlak motornih vozila i motocikala	687	685	665	96,8	97,1	1.046	1.042	1.014	96,9	97,3
<b>H</b> Prijevoz i skladištenje	683	697	690	101,0	99,0	1.031	1.066	1.042	101,1	97,7
<b>I</b> Djelatnosti pružanja smještaja te pripreme i usluživanja hrane (hotelijerstvo i ugostiteljstvo)	428	495	395	92,3	79,8	645	752	596	92,4	79,3
<b>J</b> Informacije i komunikacije	1.559	1.439	1.572	100,8	109,2	2.411	2.220	2.433	100,9	109,6
<b>K</b> Finansijske djelatnosti i djelatnosti osiguranja	1.806	1.607	1.684	93,2	104,8	2.830	2.507	2.631	93,0	104,9
<b>L</b> Poslovanje nekretninama	839	895	918	109,4	102,6	1.288	1.373	1.413	109,7	102,9
<b>M</b> Stručne, naučne i tehničke djelatnosti djelatnosti	1.138	1.148	1.182	103,9	103,0	1.768	1.781	1.836	103,8	103,1
<b>N</b> Administrativne i pomoćne uslužne djelatnosti	874	1.014	937	107,2	92,4	1.346	1.565	1.445	107,4	92,3
<b>O</b> Javna uprava i odbrana; obavezno socijalno osiguranje	1.172	1.210	1.213	103,5	100,2	1.803	1.865	1.869	103,7	100,2
<b>P</b> Obrazovanje	892	917	916	102,7	99,9	1.361	1.400	1.403	103,1	100,2
<b>Q</b> Djelatnosti zdravstvene socijalna zaštite	1.185	1.165	1.229	103,7	105,5	1.830	1.799	1.901	103,9	105,7
<b>R</b> Umjetnost, zabava i rekreacija	490	519	491	100,2	94,6	728	772	730	100,3	94,6
<b>S</b> Ostale uslužne djelatnosti	497	512	512	103,0	100,0	746	770	770	103,2	100,0

prosječna neto plaća u KM, mart / ožujak 2020.



## POLJOPRIVREDA, ŠUMARSTVO I RIBOLOV

ZAKLANA STOKA I PERAD  
I tromjesečje 2020. godine

	Zaklano u I tromjesečju 2020.		
	broj grla	neto težina, t	randman, %
<b>Goveda - ukupno</b>	<b>1.477</b>	<b>359,3</b>	<b>54,8</b>
Telad starosti do 8 mjeseci	580	38,2	54,3
Krave	132	34,6	46,4
Bikovi	765	286,5	56,1
<b>Ovce - ukupno</b>	<b>3.169</b>	<b>40,1</b>	<b>51,2</b>
Janjad do 12 mjeseci starosti	3.169	40,1	51,2
<b>Svinje - ukupno</b>	<b>2.420</b>	<b>189,2</b>	<b>75,6</b>
Svinje od 80 do 110 kg	1.846	137,2	75,4
Svinje preko 110 kg	574	51,9	76,0

Napomena:

Broj zaklanih grla stoke po kategorijama ukoliko je manji od pet ne publikuje se.

## PROIZVODNJA, PRODAJA I ZALIHE ŠUMSKIH SORTIMENATA

Mart / Ožujak 2020. godine

m<sup>3</sup>

	Proizvodnja				Prodaja		Zalihe (stanje krajem mjeseca) 2020
	III		I - III		I - III		
	2019	2020	2019	2020	2019	2020	
<b>UKUPNO</b>	<b>162</b>	<b>-</b>	<b>212</b>	<b>11</b>	<b>212</b>	<b>11</b>	<b>-</b>
Trupci četinarara/četinjača	47	-	71	-	71	-	-
Jamsko drvo četinarara/četinjača	55	-	68	-	68	-	-
Ostalo dugo drvo četinarara/četinjača	-	-	-	-	-	-	-
Prostorno drvo četinarara/četinjača	55	-	68	-	68	-	-
Trupci liščara/listača	-	-	-	-	-	-	-
Jamsko drvo liščara/listača	-	-	-	-	-	-	-
Ostalo dugo drvo liščara/listača	-	-	-	-	-	-	-
Prostorno drvo liščara/listača	-	-	-	-	-	-	-
Ogrjevno drvo četinarara/četinjača	-	-	-	-	-	-	-
Ogrjevno drvo liščara/listača	5	-	5	11	5	11	-
Ostalo grubo obrađeno drvo <sup>1)</sup>	-	-	-	-	-	-	-

<sup>1)</sup> Uključuje sitno tehničko drvo, cijepane drvene motke i kolje

## INDUSTRIJA

**INDEKSI INDUSTRIJSKE PROIZVODNJE - UKUPNO  
PREMA GIG, PODRUČJIMA I OBLASTIMA KD BiH 2010.**

Mart / Ožujak 2020. godine

	<b>III 2020 Ø 2019</b>	<b>III 2020 II 2020</b>	<b>III 2020 III 2019</b>	<b>I - III 2020 I - III 2019</b>
<b>INDUSTRIJA UKUPNO</b>	<b>110,4</b>	<b>117,7</b>	<b>101,1</b>	<b>105,3</b>
<b>PREMA GLAVNIM INDUSTRIJSKIM GRUPACIJAMA</b>				
AI Intermedijarni proizvodi	116,0	119,1	104,0	107,3
BB Kapitalni proizvodi	57,7	141,8	81,8	74,2
CN Netrajni proizvodi za široku potrošnju	92,5	111,7	90,9	98,7
<b>PREMA PODRUČJIMA I OBLASTIMA KD-a</b>				
<b>B VAĐENJE RUDA I KAMENA</b>	<b>108,8</b>	<b>116,9</b>	<b>88,3</b>	<b>115,6</b>
07 Vađenje metalnih ruda	112,7	114,9	88,5	119,5
08 Vađenje ostalih ruda i kamena	76,3	149,0	86,0	82,5
<b>C PRERAĐIVAČKA INDUSTRIJA</b>	<b>110,4</b>	<b>117,7</b>	<b>101,4</b>	<b>105,2</b>
10 Proizvodnja prehrambenih proizvoda	108,1	94,4	123,4	120,2
11 Proizvodnja pića	133,2	120,0	158,5	139
15 Proizvodnja kože i srodnih proizvoda	35,6	40,8	45,1	98,3
16 Prerada drva i proizvoda od drva i pluta, osim namještaja; proizvodnja predmeta od slame i pletarskih materijala	-*	104,4	127,6	112,0
17 Proizvodnja papira i proizvoda od papira	123,1	112,5	118,1	110,2
18 Štampanje i umnožavanje snimljenih zapisa	79,2	95,4	71,1	95,9
20 Proizvodnja hemikalija i hemijskih proizvoda	136,4	208,9	159,9	95,4
22 Proizvodnja proizvoda od gume i plastičnih masa	107,8	122,3	92,5	97,8
23 Proizvodnja ostalih nemetalnih mineralnih proizvoda	59,7	89,9	62,6	85,5
24 Proizvodnja baznih metala	62,9	87,7	61,3	64,5
25 Proizvodnja gotovih metalnih proizvoda, osim mašina i opreme	123,0	114,0	115,7	105,4
27 Proizvodnja električne opreme	127,8	128,4	109,5	118,5
28 Proizvodnja mašina i uređaja, d. n.	87,4	262,3	-*	74,9
29 Proizvodnja motornih vozila, prikolica i poluprikolica	-	-	-	-
33 Popravak i instaliranje mašina i opreme	-	-	-	-



## VANJSKA TRGOVINA

IZVOZ PO PODRUČJIMA KLASIFIKACIJE  
DJELATNOSTI KD BiH 2010  
u 000 KMUVOZ PO PODRUČJIMA KLASIFIKACIJE  
DJELATNOSTI KD BiH 2010  
u 000 KM

	II 2020	III 2020	III 2020 II 2020	I - III 2019	I - III 2020	I-III 2020 I-III 2019	II 2020	III 2020	III 2020 II 2020	I - III 2019	I - III 2020	I-III 2020 I-III 2019
<b>UKUPNO</b>	<b>50.809</b>	<b>51.551</b>	<b>101,5</b>	<b>152.887</b>	<b>151.787</b>	<b>99,3</b>	<b>140.839</b>	<b>127.148</b>	<b>90,3</b>	<b>375.889</b>	<b>380.587</b>	<b>101,2</b>
A Poljoprivreda, šumarstvo i ribarstvo	257	446	173,7	1.061	1.025	96,5	8.293	6.222	75,0	19.009	21.206	111,6
B Vađenje rude i kamena	48	58	121,5	111	118	105,9	315	253	80,1	746	814	109,1
C Prerađivačka industrija	45.201	46.761	103,5	138.532	136.133	98,3	131.243	119.973	91,4	353.386	355.655	100,6
D Proizvodnja i snabdijevanje električnom energijom, gasom/plinom, parom i klimatizacija	-	-	-	-	-	-	-	-	-	-	-	-
Ostalo	5.298	4.286	80,9	13.182	14.502	110,0	940	701	74,5	2.749	2.783	101,2
Nerazvrstano po kategorijama	5	-	-	-	9	-	48	-	-	-	128	-

Izvor: Baza podataka Uprave za indirektno/neizravno oporezivanje BiH

Prethodni podaci

IZVOZ PO SEKTORIMA I ODSJECIMA  
SMTK - Rev. 4  
u 000 KMUVOZ PO SEKTORIMA I ODSJECIMA  
SMTK - Rev. 4  
u 000 KM

	II 2020	III 2020	III 2020 II 2020	I - III 2019	I - III 2020	I-III 2020 I-III 2019	II 2020	III 2020	III 2020 II 2020	I - III 2019	I - III 2020	I-III 2020 I-III 2019
<b>UKUPNO</b>	<b>50.809</b>	<b>51.551</b>	<b>101,5</b>	<b>152.887</b>	<b>151.787</b>	<b>99,3</b>	<b>140.839</b>	<b>127.148</b>	<b>90,3</b>	<b>375.889</b>	<b>380.587</b>	<b>101,2</b>
0 HRANA I ŽIVE ŽIVOTINJE	1.076	1.212	112,6	2.971	3.232	108,8	35.117	31.991	91,1	90.505	98.728	109,1
00 Žive životinje	-	-	-	-	-	-	1.486	693	46,6	2.403	3.639	151,4
01 Meso i mesne prerađevine	34	-	-	21	43	204,8	3.731	3.991	107,0	10.843	12.561	115,8
02 Mlijeko, mliječne prerađevine i jaja	231	240	103,9	803	753	93,8	2.851	2.317	81,3	9.605	7.824	81,5
03 Ribe, vodozemci i njihove prerađevine	279	172	61,6	311	536	172,3	2.024	845	41,7	4.347	4.521	104,0
04 Žitarice i proizvodi od žitarica	12	7	58,3	25	27	108,0	5.354	5.899	110,2	14.309	16.205	113,3
05 Voće i povrće	459	678	147,7	1.501	1.652	110,1	7.342	5.698	77,6	17.601	18.579	105,6
06 Šećer, šećerne prerađevine i med	-	-	-	1	-	-	1.392	1.049	75,4	3.920	3.667	93,5
07 Kafa, čaj, kakao i začini	3	2	66,7	1	5	500,0	6.503	7.216	111,0	16.138	19.159	118,7
08 Hrana za životinje	-	4	-	6	5	83,3	997	1.298	130,2	2.398	3.248	135,4
09 Ostali jestivi proizvodi	58	109	187,9	302	211	69,9	3.437	2.985	86,8	8.941	9.325	104,3
1 PIĆA I DUHAN	332	379	114,2	783	785	100,3	4.047	3.824	94,5	10.506	12.314	117,2
11 Pića	332	379	114,2	783	785	100,3	4.047	3.824	94,5	10.506	12.314	117,2
12 Duhan i proizvodi od duhana	-	-	-	-	-	-	-	-	-	-	-	-
2 SIROVE MATERIJNE NEJESTIVE, OSIM GORIVA	1.746	858	49,1	1.502	3.995	266,0	1.103	1.088	98,6	3.434	3.564	103,8
21 Sirove kože i sirovo krzno	-	-	-	-	-	-	-	-	-	-	-	-
22 Uljano sjemenje i plodovi	15	11	73,3	32	48	150,0	324	257	79,3	856	1.014	118,5
23 Sirovi i sintetički kaučuk	-	3	-	16	3	18,8	1	4	400,0	19	11	57,9
24 Drvo i pluta	146	75	51,4	265	335	126,4	19	43	226,3	101	62	61,4
25 Celuloza i papirni otpaci	11	-	-	61	15	24,6	128	257	200,8	461	550	119,3
26 Sirova tekstilna vlakna i njihovi otpaci	-	-	-	-	-	-	1	6	600,0	5	14	280,0
27 Prirodna đubriva i minerali osim goriva	48	52	108,3	93	115	123,7	237	177	74,7	817	647	79,2
28 Metalne rude i otpaci od metala	1.477	695	47,1	940	3.378	359,4	-	-	-	-	-	-
29 Sirovine biljne i životinjske, ostale	49	22	44,9	95	101	106,3	393	344	87,5	1.175	1.266	107,7

## VANJSKA TRGOVINA

## IZVOZ PO SEKTORIMA I ODSJECIMA

SMTK - Rev. 4 (nastavak)

u 000 KM

## UVOZ PO SEKTORIMA I ODSJECIMA

SMTK - Rev. 4 (nastavak)

u 000 KM

	II 2020	III 2020	III 2020 II 2020	I - III 2019	I - III 2020	I-III 2020 I-III 2019	II 2020	III 2020	III 2020 II 2020	I - III 2019	I - III 2020	I-III 2020 I-III 2019
3 MINERALNA GORIVA, MAZIVA I SRODNI PROIZVODI	54	129	238,9	245	228	93,1	1.496	1.003	67,0	3.247	3.420	105,3
32 Ugalj, koks i briketi	-	9	-	32	9	28,1	151	132	87,4	388	426	109,8
33 Nafta i derivati od nafte	54	120	222,2	213	219	102,8	1.345	871	64,8	2.859	2.994	104,7
34 Prirodni i industrijski gas	-	-	-	-	-	-	-	-	-	-	-	-
35 Električna energija	-	-	-	-	-	-	-	-	-	-	-	-
4 ULJA, MASTI I VOSKOVI ŽIVOTINJSKOG ILI BILJNOG PORIJEKLA	-	-	-	-	-	-	532	331	62,2	827	1.108	134,0
41 Životinjska ulja i masti	-	-	-	-	-	-	28	36	128,6	102	104	102,0
42 Biljna ulja i masti,sirova i rafinirana	-	-	-	-	-	-	499	292	58,5	720	961	133,5
43 Prerađena biljna i životinjska ulja i masnoće	-	-	-	-	-	-	5	3	60,0	5	43	860,0
5 HEMIJSKI/KEMIJSKI PROIZVODI	3.661	4.695	128,2	10.172	11.478	112,8	19.357	24.341	125,7	57.643	58.858	102,1
51 Organske hemikalije/kemikalije	6	2	33,3	3	9	300,0	650	756	116,3	3.030	1.837	60,6
52 Anorganske hemikalije/kemikalije	2	-	-	5	10	200,0	144	40	27,8	405	222	54,8
53 Boje i štavila	78	74	94,9	138	164	118,8	1.597	1.364	85,4	3.865	3.794	98,2
54 Medicinski i farmaceutski proizvodi	-	-	-	-	-	-	259	44	17,0	274	391	142,7
55 Toaletni proizvodi i proizvodi za čišćenje	1.720	2.516	146,3	5.381	5.844	108,6	7.786	9.274	119,1	22.584	23.060	102,1
56 Vještačka đubriva	19	4	21,1	31	52	167,7	439	2.082	474,3	899	2.842	316,1
57 Plastične mase u primarnim oblicima	13	50	384,6	184	91	49,5	3.639	4.488	123,3	12.204	11.417	93,6
58 Plastične mase,ne-primarni oblici	897	991	110,5	2.238	2.476	110,6	1.995	2.103	105,4	5.197	6.259	120,4
59 Ostale hemikalije/kemikalije	926	1.058	114,3	2.192	2.832	129,2	2.848	4.190	147,1	9.185	9.036	98,4
6 INDUSTRIJSKI PROIZVODI, RAZVRSTANI UGLAVNOM PO VRSTI SIROVINA	20.682	19.621	94,9	62.471	58.654	93,9	48.913	41.788	85,4	122.844	125.608	102,3
61 Koža, krzno i proizvodi od kože i krzna	-	-	-	21	-	-	264	52	19,7	489	483	98,8
62 Guma i gumeni proizvodi	254	203	79,9	638	619	97,0	5.500	5.627	102,3	14.891	13.567	91,1
63 Proizvodi od drveta, osim namještaja	75	63	84,0	243	216	88,9	262	198	75,6	1.063	748	70,4
64 Papir, ljepenka i ostali slični proizvodi	3.615	4.028	111,4	11.473	11.665	101,7	9.717	8.219	84,6	27.535	24.785	90,0
65 Predivo, tkanine i tekstilni proizvodi	19	24	126,3	119	91	76,5	1.999	2.040	102,1	5.896	5.748	97,5
66 Proizvodi od nemetalnih minerala	1.445	1.577	109,1	3.472	4.074	117,3	3.512	2.566	73,1	8.757	8.660	98,9
67 Željezo i čelik	302	224	74,2	877	822	93,7	993	817	82,3	3.216	2.549	79,3
68 Obojeni metali	10.742	9.929	92,4	37.011	30.099	81,3	23.107	19.225	83,2	51.687	59.935	116,0
69 Metalni proizvodi	4.230	3.573	84,5	8.617	11.068	128,4	3.559	3.044	85,5	9.310	9.133	98,1
7 MAŠINE/STROJEVI I TRANSPORTNA SREDSTVA	16.538	18.227	110,2	55.401	53.876	97,2	21.331	16.872	79,1	64.773	55.552	85,8
71 Pogonske mašine i oprema	2	3	150,0	37	20	54,1	132	67	50,8	918	290	31,6
72 Mašine specijalizirane za određene industrije	32	96	300,0	652	533	81,7	2.192	1.563	71,3	7.522	6.298	83,7
73 Mašine za obradu metala	17	22	129,4	119	60	50,4	85	180	211,8	883	453	51,3
74 Ostale industrijske mašine i dijelovi	253	383	151,4	1.060	985	92,9	3.570	3.117	87,3	12.789	8.776	68,6
75 Kancelarijske mašine i mašine za automatsku obradu podataka	110	9	8,2	178	139	78,1	870	369	42,4	1.357	2.398	176,7
76 Telekomunikacijski aparati i aparati za snimanje zvuka	3	4	133,3	13	9	69,2	921	2.561	278,1	7.863	4.587	58,3
77 Električne mašine, aparati i uređaji	15.679	17.408	111,0	51.840	50.948	98,3	4.334	2.704	62,4	9.342	10.139	108,5
78 Drumska vozila	442	302	68,3	1.502	1.182	78,7	9.227	6.311	68,4	24.096	22.606	93,8
79 Ostala transportna vozila	-	-	-	-	-	-	-	-	-	3	5	166,7
8 RAZNI INDUSTRIJSKI PROIZVODI	6.720	6.430	95,7	19.342	19.539	101,0	8.943	5.910	66,1	22.110	21.358	96,6
81 Montažne zgrade, sanitarni, rasvjetni i grijajući uređaji	88	65	73,9	222	196	88,3	790	447	56,6	1.787	1.825	102,1
82 Namještaj i njegovi dijelovi	35	51	145,7	413	216	52,3	751	367	48,9	2.063	1.628	78,9
83 Torbe, tašne, neseseri i slični proizvodi	-	-	-	11	8	72,7	119	194	163,0	270	342	126,7
84 Odjeća	10	-	-	74	25	33,8	726	699	96,3	1.940	2.080	107,2
85 Obuća	306	105	34,3	672	801	119,2	1.196	450	37,6	1.825	2.533	138,8
87 Naučni i kontrolni instrumenti	11	7	63,6	96	41	42,7	399	461	115,5	1.165	1.085	93,1
88 Fotografski i optički proizvodi, satovi	14	2	14,3	39	18	46,2	459	171	37,3	623	687	110,3
89 Ostali industrijski proizvodi	6.256	6.200	99,1	17.815	18.234	102,3	4.503	3.121	69,4	12.437	11.178	89,9
9 Proizvodi, nerazvrstani po kategorijama	-	-	-	-	-	-	-	-	-	-	77	-

Izvor: Baza podataka Uprave za indirektno/neizravno oporezivanje BiH

Prethodni podaci

## VANJSKA TRGOVINA

IZVOZ PREMA MEĐUNARODNOJ KLASIFIKACIJI  
EKONOMSKE NAMJENE PROIZVODA (BEC) Rev. 4  
u 000 KMUVOZ PREMA MEĐUNARODNOJ KLASIFIKACIJI  
EKONOMSKE NAMJENE PROIZVODA (BEC) Rev. 4  
u 000 KM

	II 2020	III 2020	III 2020 II 2020	I - III 2019	I - III 2020	I-III 2020 I-III 2019	II 2020	III 2020	III 2020 II 2020	I - III 2019	I - III 2020	I-III 2020 I-III 2019
<b>UKUPNO</b>	<b>50.809</b>	<b>51.551</b>	<b>101,5</b>	<b>152.887</b>	<b>151.787</b>	<b>99,3</b>	<b>140.839</b>	<b>127.148</b>	<b>90,3</b>	<b>375.889</b>	<b>380.587</b>	<b>101,2</b>
1. Hrana i pića	1.401	1.592	113,6	3.757	4.019	107,0	38.786	34.865	89,9	99.587	109.293	109,7
2. Industrijski materijali	37.775	38.181	101,1	114.127	113.307	99,3	55.863	51.108	91,5	143.503	149.648	104,3
3. Goriva i maziva	142	136	95,8	456	439	96,3	1.833	1.399	76,3	4.243	4.495	105,9
4. Kapitalni proizvodi (osim transportnih sredstava), dijelovi i pribor	1.809	1.323	73,1	5.095	4.803	94,3	11.570	10.056	86,9	38.685	31.454	81,3
5. Transportna sredstva, njihovi dijelovi i pribor	810	984	121,5	3.792	2.684	70,8	14.839	12.027	81,0	39.647	36.466	92,0
6. Proizvodi za široku potrošnju	8.872	9.335	105,2	25.660	26.531	103,4	17.948	17.693	98,6	50.224	49.151	97,9
7. Proizvodi, drugdje nespomenuti	-	-	-	-	4	-	-	-	-	-	80	-

Izvor: Baza podataka Uprave za indirektno/neizravno oporezivanje BiH

Prethodni podaci

IZVOZ PO ZEMLJAMA PREMA GEOGRAFSKIM  
ZONAMA  
u 000 KMUVOZ PO ZEMLJAMA PREMA GEOGRAFSKIM  
ZONAMA  
u 000 KM

	II 2020	III 2020	III 2020 II 2020	I - III 2019	I - III 2020	I-III 2020 I-III 2019	II 2020	III 2020	III 2020 II 2020	I - III 2019	I - III 2020	I-III 2020 I-III 2019
<b>UKUPNO</b>	<b>50.809</b>	<b>51.551</b>	<b>101,5</b>	<b>152.887</b>	<b>151.787</b>	<b>99,3</b>	<b>140.839</b>	<b>127.148</b>	<b>90,3</b>	<b>375.889</b>	<b>380.587</b>	<b>101,2</b>
<b>ZEMLJE EU</b>	<b>41.975</b>	<b>42.667</b>	<b>101,6</b>	<b>128.294</b>	<b>127.065</b>	<b>99,0</b>	<b>102.274</b>	<b>91.879</b>	<b>89,8</b>	<b>273.863</b>	<b>273.593</b>	<b>99,9</b>
Austrija	6.965	5.370	77,1	18.790	20.239	107,7	3.756	2.631	70,0	9.977	9.136	91,6
Belgija	157	220	140,1	427	610	142,9	1.347	1.867	138,6	4.185	4.618	110,3
Bugarska	17	124	729,4	638	293	45,9	764	375	49,1	1.908	2.484	130,2
Češka	629	1.211	192,5	5.335	2.908	54,5	960	963	100,3	2.549	2.415	94,7
Kipar	-	-	-	-	-	-	-	7	-	-	7	-
Danska	128	-	-	336	145	43,2	405	169	41,7	459	720	156,9
Estonija	-	-	-	-	-	-	3	-	-	6	3	50,0
Finska	-	-	-	-	-	-	70	4	5,7	185	218	117,8
Francuska	905	611	67,5	4.271	2.665	62,4	3.941	2.932	74,4	11.852	9.650	81,4
Grčka	-	-	-	-	-	-	503	456	90,7	1.310	1.380	105,3
Hrvatska	16.872	19.714	116,8	41.302	51.403	124,5	13.504	16.527	122,4	36.674	42.645	116,3
Irska	-	-	-	-	-	-	356	40	11,2	428	469	109,6
Italija	1.860	653	35,1	4.939	4.266	86,4	23.462	14.086	60,0	56.051	54.584	97,4
Latvija (Letonija)	-	-	-	-	-	-	1	-	-	81	52	64,2
Litvanija	1.158	2.188	188,9	5.022	4.793	95,4	57	98	171,9	745	246	33,0
Luksemburg	-	-	-	-	-	-	116	14	12,1	354	231	65,3
Mađarska	1.292	1.405	108,7	4.919	3.716	75,5	4.481	4.780	106,7	11.452	12.625	110,2
Malta	-	-	-	-	-	-	-	-	-	58	-	-
Nizozemska (Holandija)	374	645	172,5	1.211	1.671	138,0	5.379	3.671	68,2	13.559	12.110	89,3
Njemačka	4.391	4.360	99,3	20.180	13.593	67,4	21.496	23.857	111,0	64.984	62.780	96,6
Poljska	278	393	141,4	926	1.164	125,7	5.633	6.303	111,9	20.391	16.241	79,6
Portugal	-	-	-	-	-	-	188	245	130,3	693	530	76,5

## VANJSKA TRGOVINA

IZVOZ PO ZEMLJAMA PREMA GEOGRAFSKIM  
ZONAMA (nastavak)  
u 000 KMUVOZ PO ZEMLJAMA PREMA GEOGRAFSKIM  
ZONAMA (nastavak)  
u 000 KM

	II 2020	III 2020	III 2020 II 2020	I - III 2019	I - III 2020	I-III 2020 I-III 2019	II 2020	III 2020	III 2020 II 2020	I - III 2019	I - III 2020	I-III 2020 I-III 2019
Rumunija	71	-	-	173	71	41,0	3.297	2.474	75,0	5.093	8.143	159,9
Slovačka	81	151	186,4	855	549	64,2	1.117	1.472	131,8	4.148	3.242	78,2
Slovenija	6.770	5.544	81,9	18.424	18.821	102,2	8.437	6.353	75,3	18.344	22.047	120,2
Španija	6	77	-	104	136	130,8	2.228	2.077	93,2	6.659	5.407	81,2
Švedska	21	1	4,8	442	22	5,0	773	478	61,8	1.718	1.610	93,7
Ujedinjeno Kraljevstvo	-	-	-	-	-	-	-	-	-	-	-	-
ZEMLJE EFTE	922	550	59,7	2.098	1.819	86,7	892	545	61,1	3.472	1.815	52,3
Island	-	-	-	217	-	-	2	-	-	-	2	-
Lihtenštajn	315	3	1,0	76	321	422,4	-	6	-	-	6	-
Norveška	470	285	60,6	1.119	936	83,6	502	311	62,0	2.700	1.043	38,6
Švicarska	137	262	191,2	686	562	81,9	388	228	58,8	772	764	99,0
OSTALE EVROPSKE ZEMLJE	7.797	8.072	103,5	21.869	22.508	102,9	18.312	18.256	99,7	49.263	52.568	106,7
Albanija	4.013	4.670	116,4	12.093	12.037	99,5	320	380	118,8	875	1.179	134,7
Crna Gora	78	17	21,8	269	122	45,4	35	2	5,7	-	44	-
Kosovo	1.409	1.546	109,7	3.526	4.236	120,1	1.469	1.205	82,0	3.271	4.115	125,8
Sjeverna Makedonija	-	27	-	121	58	47,9	7.569	7.503	99,1	19.287	20.954	108,6
Ruska Federacija	2.250	1.812	80,5	5.647	5.983	106,0	4.319	3.486	80,7	10.064	11.280	112,1
Srbija	20	-	-	81	20	24,7	2.712	4.241	156,4	9.049	10.038	110,9
Turska	27	-	-	84	52	61,9	1.610	1.290	80,1	5.827	4.437	76,1
Ostale zemlje	-	-	-	48	-	-	278	149	53,6	890	521	58,5
AFRIKA	4	7	175,0	104	26	25,0	809	928	114,7	1.972	2.271	115,2
ZEMLJE SJEVERNE AFRIKE	-	-	-	19	1	5,3	751	887	118,1	1.663	2.152	129,4
OSTALE AFRIČKE ZEMLJE	4	7	175,0	85	25	29,4	58	41	70,7	309	119	38,5
AMERIKA	18	-	-	183	21	11,5	3.546	3.536	99,7	9.019	10.502	116,4
ZEMLJE SJEVERNE AMERIKE	18	-	-	183	21	11,5	1.559	1.335	85,6	3.267	4.189	128,2
Kanada	1	-	-	9	1	11,1	574	348	60,6	650	1.242	191,1
SAD	17	-	-	174	20	11,5	985	987	100,2	2.617	2.947	112,6
Ostale zemlje	-	-	-	-	-	-	-	-	-	-	-	-
ZEMLJE CENTRALNE AMERIKE I KARIBA	-	-	-	-	-	-	284	476	167,6	1.505	1.118	74,3
ZEMLJE JUŽNE AMERIKE	-	-	-	-	-	-	1.703	1.725	101,3	4.247	5.195	122,3
AZIJA	93	247	265,6	335	340	101,5	14.997	11.988	79,9	38.253	39.737	103,9
ZEMLJE BLISKOG I SREDNJEG ISTOKA	91	-	-	248	91	36,7	2.339	1.970	84,2	3.080	5.581	181,2
OSTALE ZEMLJE AZIJE	2	247	-	87	249	286,2	12.658	10.018	79,1	35.173	34.156	97,1
Indija	-	-	-	-	-	-	2.042	1.417	69,4	3.015	4.753	157,6
Japan	-	-	-	2	-	-	304	272	89,5	1.106	719	65,0
Kina	2	-	-	10	2	20,0	7.158	6.436	89,9	24.285	19.583	80,6
Malezija	-	-	-	-	-	-	107	130	121,5	419	390	93,1
Ostale zemlje	-	247	-	75	247	329,3	3.047	1.763	57,9	6.348	8.711	137,2
ZEMLJE OKEANIJE I POLARNOG REGIONA	-	8	-	4	8	200,0	8	6	75,0	47	81	172,3
AUSTRALIJA I NOVI ZELAND	-	8	-	4	8	200,0	8	6	75,0	46	80	173,9
Australija	-	8	-	4	8	200,0	8	6	75,0	42	80	190,5
Novi Zeland	-	-	-	-	-	-	-	-	-	4	-	-
Ostale zemlje	-	-	-	-	-	-	-	-	-	-	-	-
OSTALE ZEMLJE OKEANIJE I POLARNOG REGIONA	-	-	-	-	-	-	-	-	-	1	1	100,0
Neraspoređeno	-	-	-	-	-	-	1	10	-	-	20	-

Izvor: Baza podataka Uprave za indirektno/neizravno oporezivanje BiH

Prethodni podaci

## TURIZAM

TURISTIČKI PROMET ZA MART / OŽUJAK 2020. GODINE  
KAPACITETI, TURISTI I NOĆENJA

	Dolasci turista				Noćenja turista			
	III 2020	III 2020 III 2019	I - III 2020	I - III 2020 I - III 2019	III 2020	III 2020 III 2019	I - III 2020	I - III 2020 I - III 2019

## DOLASCI I NOĆENJA TURISTA

<b>UKUPNO</b>	<b>90</b>	<b>11,8</b>	<b>1.290</b>	<b>69,2</b>	<b>124</b>	<b>10,0</b>	<b>2.462</b>	<b>78,7</b>
Domaći	51	15,2	648	70,6	69	13,2	1.364	83,9
Strani	39	9,2	642	67,9	55	7,7	1.098	73,1
<b>BROJ LEŽAJA</b>	<b>106</b>							

## DOLASCI I NOĆENJA TURISTA PREMA VRSTAMA OBJEKATA

<b>UKUPNO</b>	<b>90</b>	<b>11,8</b>	<b>1.290</b>	<b>69,2</b>	<b>124</b>	<b>10,0</b>	<b>2.462</b>	<b>78,7</b>
Hoteli i sličan smještaj	90	14,1	1.170	77,8	124	11,1	2.342	84,6
Odmarališta i slični objekti za kraći odmor	-	-	-	-	-	-	-	-
Kampovi i prostori za kampiranje	-	-	-	-	-	-	-	-
Ostali smještaj	-	-	120	33,3	-	-	120	33,3
<b>DOMAĆI</b>	<b>51</b>	<b>15,2</b>	<b>648</b>	<b>70,6</b>	<b>69</b>	<b>13,2</b>	<b>1.364</b>	<b>83,9</b>
Hoteli i sličan smještaj	51	20,8	583	88,6	69	16,0	1.299	95,1
Odmarališta i slični objekti za kraći odmor	-	-	-	-	-	-	-	-
Kampovi i prostori za kampiranje	-	-	-	-	-	-	-	-
Ostali smještaj	-	-	65	25,0	-	-	65	25,0
<b>STRANI</b>	<b>39</b>	<b>9,2</b>	<b>642</b>	<b>67,9</b>	<b>55</b>	<b>7,7</b>	<b>1.098</b>	<b>73,1</b>
Hoteli i sličan smještaj	39	9,9	587	69,4	55	8,0	1.043	74,4
Odmarališta i slični objekti za kraći odmor	-	-	-	-	-	-	-	-
Kampovi i prostori za kampiranje	-	-	-	-	-	-	-	-
Ostali smještaj	-	-	55	55,0	-	-	55	55,0

## DOLASCI I NOĆENJA TURISTA PREMA NAČINU DOLASKA

	Individualno				Organizirano			
	dolasci turista		noćenje turista		dolasci turista		noćenje turista	
	III 2019	Struktura %	III 2019	Struktura %	III 2019	Struktura %	III 2019	Struktura %
<b>UKUPNO</b>	<b>90</b>	<b>100,0</b>	<b>124</b>	<b>100,0</b>	-	-	-	-
Domaći	51	56,7	69	55,6	-	-	-	-
Strani	39	43,3	55	44,4	-	-	-	-

## SVRHA DOLASKA TURISTA

	Poslovno				Ostalo			
	dolasci turista		noćenje turista		dolasci turista		noćenje turista	
	III 2019	Struktura %	III 2019	Struktura %	III 2019	Struktura %	III 2019	Struktura %
<b>UKUPNO</b>	<b>47</b>	<b>52,2</b>	<b>72</b>	<b>58,1</b>	<b>43</b>	<b>47,8</b>	<b>52</b>	<b>41,9</b>
Domaći	32	68,1	43	59,7	19	44,2	26	50,0
Strani	15	31,9	29	40,3	24	55,8	26	50,0

## TURIZAM

## DOLASCI I NOĆENJA TURISTA PO ZEMLJAMA PREBIVALIŠTA

	Dolasci turista				Noćenja turista			
	III 2020	III 2020 III 2019	I - III 2020	I - III 2020 I - III 2019	III 2020	III 2020 III 2019	I - III 2020	I - III 2020 I - III 2019
<b>UKUPNO STRANI</b>	<b>39</b>	<b>9,2</b>	<b>642</b>	<b>67,9</b>	<b>55</b>	<b>7,7</b>	<b>1.098</b>	<b>73,1</b>
Albanija	1	100,0	1	100,0	1	100,0	1	100,0
Austrija	1	16,7	5	27,8	1	11,1	6	21,4
Belgija	-	-	2	-	-	-	2	-
Bugarska	-	-	4	-	-	-	5	-
Crna Gora	2	8,3	9	31,0	2	8,3	9	26,5
Češka	-	-	2	66,7	-	-	5	166,7
Danska	-	-	-	-	-	-	-	-
Estonija	-	-	-	-	-	-	-	-
Finska	-	-	-	-	-	-	-	-
Francuska	-	-	2	50,0	-	-	10	250,0
Grčka	-	-	-	-	-	-	-	-
Nizozemska	-	-	1	33,3	-	-	1	20,0
Hrvatska	23	12,3	371	74,5	30	9,2	599	78,6
Irska	-	-	2	-	-	-	2	-
Island	-	-	-	-	-	-	-	-
Italija	-	-	26	81,3	-	-	46	71,9
Kipar	-	-	1	-	-	-	1	-
Latvija	-	-	-	-	-	-	-	-
Litvanija	-	-	1	-	-	-	6	-
Luksemburg	-	-	-	-	-	-	-	-
Mađarska	1	3,9	3	10,7	1	1,9	3	5,6
Sjeverna Makedonija	1	100,0	19	237,5	1	25,0	22	137,5
Malta	-	-	-	-	-	-	-	-
Norveška	-	-	-	-	-	-	-	-
Njemačka	1	8,3	25	58,1	7	33,3	56	77,8
Poljska	2	100,0	6	100,0	2	100,0	10	125,0
Portugal / Portugalija	-	-	-	-	-	-	-	-
Rumunija / Rumunjska	1	100,0	3	16,7	1	100,0	3	16,7
Rusija	-	-	7	70,0	-	-	12	85,7
Slovačka	-	-	2	-	-	-	2	-
Slovenija	2	2,8	37	40,2	2	2,4	50	45,9
Srbija	2	6,7	77	89,5	2	5,0	134	121,8
Španija / Španjolska	-	-	-	-	-	-	-	-
Švajcarska / Švicarska	2	-	4	200,0	5	-	13	-
Švedska	-	-	2	-	-	-	6	-

## TURIZAM

## DOLASCI I NOĆENJA TURISTA PO ZEMLJAMA PREBIVALIŠTA (nastavak)

	Dolasci turista				Noćenja turista			
	III 2020	III 2020 III 2019	I - III 2020	I - III 2020 I - III 2019	III 2020	III 2020 III 2019	I - III 2020	I - III 2020 I - III 2019
Turska	-	-	17	89,5	-	-	53	58,2
Ujedinjeno Kraljevstvo	-	-	2	66,7	-	-	10	-
Ukrajina	-	-	1	20,0	-	-	2	20,0
Ostale evropske zemlje	-	-	1	50,0	-	-	6	-
Egipat	-	-	-	-	-	-	-	-
Južnoafrička Republika	-	-	-	-	-	-	-	-
Ostale afričke zemlje	-	-	-	-	-	-	-	-
Kanada	-	-	-	-	-	-	-	-
SAD	-	-	3	50,0	-	-	4	11,4
Ostale sjeverno - američke zemlje	-	-	-	-	-	-	-	-
Brazil	-	-	1	50,0	-	-	4	57,1
Ostale zemlje Južne i Srednje Amerike	-	-	-	-	-	-	-	-
Bahrein	-	-	-	-	-	-	-	-
Indija	-	-	-	-	-	-	-	-
Iran	-	-	-	-	-	-	-	-
Izrael	-	-	-	-	-	-	-	-
Japan	-	-	-	-	-	-	-	-
Južna Koreja	-	-	-	-	-	-	-	-
Katar	-	-	-	-	-	-	-	-
Narodna Republika Kina	-	-	-	-	-	-	-	-
Kuvajt	-	-	-	-	-	-	-	-
Malezija	-	-	-	-	-	-	-	-
Oman	-	-	-	-	-	-	-	-
Saudijska Arabija	-	-	-	-	-	-	-	-
Ujedinjeni Arapski Emirati	-	-	-	-	-	-	-	-
Ostale azijske zemlje	-	-	-	-	-	-	-	-
Australija	-	-	5	-	-	-	15	-
Novi Zeland	-	-	-	-	-	-	-	-
Ostale zemlje Okeanije	-	-	-	-	-	-	-	-

**KANTON SARAJEVO**



PRIRODNO KRETANJE STANOVNIŠTVA I BRAKOVI

PRIRODNO KRETANJE STANOVNIŠTVA I BRAKOVI PO MJESTU UOBIČAJENOG STANOVANJA

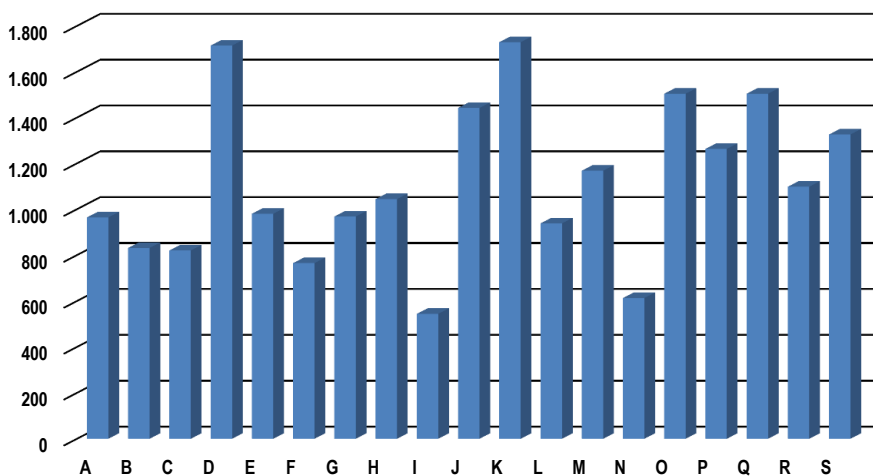
Općina	Ukupno rođeni	Živo rođeni			Mrtvo rođeni	Mjesto porođaja			Umrli			Od toga		Broj zaključenih brakova	Broj razvedenih brakova
		ukupno	po spolu			u zdravstvenoj ustanovi	na drugom mjestu		ukupno	po spolu		umrla dojenčad	nasilne smrti		
			muški	ženski			sa stručnom pomoći	bez stručne pomoći		muški	ženski				
<b>Za mjesec mart / ožujak 2020. godine - prvi rezultati</b>															
<b>UKUPNO</b>	<b>367</b>	<b>367</b>	<b>188</b>	<b>179</b>	<b>-</b>	<b>366</b>	<b>-</b>	<b>1</b>	<b>335</b>	<b>168</b>	<b>167</b>	<b>3</b>	<b>2</b>	<b>115</b>	<b>5</b>
Centar Sarajevo	38	38	16	22	-	38	-	-	60	30	30	-	1	11	-
Hadžići	26	26	14	12	-	26	-	-	18	11	7	-	-	12	1
Iliđa	62	62	26	36	-	62	-	-	49	18	31	2	-	21	2
Ilijaš	37	37	21	16	-	37	-	-	8	7	1	-	-	5	-
Novi Grad Sarajevo	99	99	50	49	-	99	-	-	99	56	43	1	1	29	-
Novo Sarajevo	61	61	35	26	-	60	-	1	63	29	34	-	-	16	1
Stari Grad Sarajevo	23	23	14	9	-	23	-	-	21	12	9	-	-	4	1
Trnovo	-	-	-	-	-	-	-	-	-	-	-	-	-	1	-
Vogošća	21	21	12	9	-	21	-	-	17	5	12	-	-	16	-
<b>Za period januar / siječanj - mart / ožujak 2020. godine - prvi rezultati</b>															
<b>UKUPNO</b>	<b>941</b>	<b>936</b>	<b>478</b>	<b>458</b>	<b>5</b>	<b>939</b>	<b>-</b>	<b>2</b>	<b>972</b>	<b>468</b>	<b>504</b>	<b>4</b>	<b>8</b>	<b>297</b>	<b>16</b>
Centar Sarajevo	126	126	57	69	-	126	-	-	149	74	75	-	1	37	-
Hadžići	73	72	38	34	1	73	-	-	67	35	32	-	-	20	1
Iliđa	152	152	74	78	-	151	-	1	161	63	98	2	2	45	6
Ilijaš	54	54	29	25	-	54	-	-	18	14	4	-	-	19	1
Novi Grad Sarajevo	251	249	125	124	2	251	-	-	267	145	122	2	4	79	2
Novo Sarajevo	135	134	72	62	1	134	-	1	166	73	93	-	1	44	3
Stari Grad Sarajevo	67	66	39	27	1	67	-	-	89	44	45	-	-	18	3
Trnovo	2	2	2	-	-	2	-	-	-	-	-	-	-	1	-
Vogošća	81	81	42	39	-	81	-	-	55	20	35	-	-	34	-

PLAĆE

PROSJEČNA MJESEČNA ISPLAĆENA NETO I BRUTO PLAĆA ZAPOSLENIH PO PODRUČJIMA KD BiH 2010

	Prosječna neto plaća u KM					Prosječna bruto plaća u KM				
	Ø 2019	II 2020	III 2020	Index III 2020 Ø 2019	Index III 2020 II 2020	Ø 2019	II 2020	III 2020	Index III 2020 Ø 2019	Index III 2020 II 2020
<b>UKUPNO</b>	<b>1.153</b>	<b>1.164</b>	<b>1.178</b>	<b>102,2</b>	<b>101,2</b>	<b>1.794</b>	<b>1.809</b>	<b>1.832</b>	<b>102,1</b>	<b>101,3</b>
<b>A</b> Poljoprivreda, šumarstvo i ribolov	945	939	964	102,0	102,7	1.452	1.440	1.481	102,0	102,8
<b>B</b> Vađenje ruda i kamena	850	843	831	97,8	98,6	1.295	1.288	1.268	97,9	98,4
<b>C</b> Prerađivačka industrija	806	827	820	101,7	99,2	1.237	1.269	1.256	101,5	99,0
<b>D</b> Proizvodnja i snabdijevanje električnom energijom, plinom, parom i klimatizacija	1.677	1.720	1.714	102,2	99,7	2.628	2.695	2.688	102,3	99,7
<b>E</b> Snabdijevanje vodom; uklanjanje otpadnih voda, upravljanje otpadom te djelatnosti sanacije okoliša	982	1.028	980	99,8	95,3	1.506	1.550	1.501	99,7	96,8
<b>F</b> Građevinarstvo	786	836	765	97,3	91,5	1.202	1.282	1.162	96,7	90,6
<b>G</b> Trgovina na veliko i na malo; popravak motornih vozila i motocikala	897	918	968	107,9	105,4	1.384	1.420	1.497	108,2	105,4
<b>H</b> Prijevoz i skladištenje	1.051	1.060	1.044	99,3	98,5	1.617	1.616	1.610	99,6	99,6
<b>I</b> Djelatnosti pružanja smještaja te pripreme i usluživanja hrane (hotelijerstvo i ugostiteljstvo)	588	601	544	92,5	90,5	893	916	786	88,0	85,8
<b>J</b> Informacije i komunikacije	1.402	1.431	1.442	102,9	100,8	2.198	2.243	2.263	103,0	100,9
<b>K</b> Finansijske djelatnosti i djelatnosti osiguranja	1.737	1.661	1.729	99,5	104,1	2.728	2.612	2.721	99,7	104,2
<b>L</b> Poslovanje nekretninama	890	970	938	105,4	96,7	1.380	1.507	1.440	104,3	95,6
<b>M</b> Stručne, naučne i tehničke djelatnosti	1.200	1.195	1.168	97,3	97,7	1.878	1.871	1.828	97,3	97,7
<b>N</b> Administrativne i pomoćne uslužne djelatnosti	590	597	613	103,9	102,7	899	910	937	104,2	103,0
<b>O</b> Javna uprava i odbrana; obavezno socijalno osiguranje	1.476	1.490	1.504	101,9	100,9	2.305	2.334	2.350	102,0	100,7
<b>P</b> Obrazovanje	1.253	1.264	1.263	100,8	99,9	1.959	1.975	1.975	100,8	100,0
<b>Q</b> Djelatnosti zdravstvene socijalna zaštite	1.433	1.386	1.504	105,0	108,5	2.239	2.163	2.354	105,1	108,8
<b>R</b> Umjetnost, zabava i rekreacija	1.111	1.179	1.098	98,8	93,1	1.730	1.843	1.711	98,9	92,8
<b>S</b> Ostale uslužne djelatnosti	1.335	1.329	1.326	99,3	99,8	2.096	2.066	2.063	98,4	99,9

prosječna neto plaća u KM, mart / ožujak 2020.



## POLJOPRIVREDA, ŠUMARSTVO I RIBOLOV

## ZAKLANA STOKA I PERAD

I tromjesečje 2020. godine

	Zaklano u I tromjesečju 2020.		
	broj grla	neto težina, t	randman, %
<b>Goveđa - ukupno</b>	<b>1.734</b>	<b>343,6</b>	<b>51,9</b>
Telad starosti do 8 mjeseci	703	50,0	51,1
Junad starosti od 8 do 12 mjeseci	810	227,0	52,1
Krave	71	23,5	50,3
Bikovi	148	42,6	52,1
<b>Ovce - ukupno</b>	<b>1.964</b>	<b>28,8</b>	<b>49,0</b>
Janjad do 12 mjeseci starosti	1.964	28,8	49,0
<b>Perad - ukupno, u 000</b>	<b>665,6</b>	<b>972,3</b>	<b>72,0</b>
Tovljeni pilići	665,6	972,3	72,0

Napomena:

Broj zaklanih grla stoke po kategorijama ukoliko je manji od pet ne publikuje se.

## PROIZVODNJA, PRODAJA I ZALIHE ŠUMSKIH SORTIMENATA

Mart / Ožujak 2020. godine

000 m<sup>3</sup>

	Proizvodnja				Prodaja		Zalihe (stanje krajem mjeseca) 2020
	III		I - II		I - III		
	2019	2020	2019	2020	2019	2020	
<b>UKUPNO</b>	<b>10</b>	<b>7</b>	<b>27</b>	<b>31</b>	<b>27</b>	<b>27</b>	<b>8</b>
Trupci četinarara/četinjača	5	3	15	14	15	12	4
Jamsko drvo četinarara/četinjača	1	0	2	1	2	1	1
Ostalo dugo drvo četinarara/četinjača	0	0	0	0	0	0	-
Prostorno drvo četinarara/četinjača	1	0	1	2	1	2	1
Trupci liščara/listača	1	1	3	3	3	3	0
Jamsko drvo liščara/listača	-	-	-	-	-	-	-
Ostalo dugo drvo liščara/listača	-	-	-	-	-	-	-
Prostorno drvo liščara/listača	-	-	-	-	-	-	-
Ogrjevno drvo četinarara/četinjača	-	-	-	-	-	0	-
Ogrjevno drvo liščara/listača	2	3	6	10	6	9	2
Ostalo grubo obrađeno drvo <sup>1)</sup>	-	-	-	-	-	-	-

<sup>1)</sup> Uključuje sitno tehničko drvo, cijepane drvene motke i kolje

## INDUSTRIJA

**INDEKSI INDUSTRIJSKE PROIZVODNJE - UKUPNO**  
**PREMA GIG, PODRUČJIMA I OBLASTIMA KD BiH 2010.**  
 Mart / Ožujak 2020. godine

	<u>III 2020</u> Ø 2019	<u>III 2020</u> II 2020	<u>III 2020</u> III 2019	<u>I - III 2020</u> I - III 2019
<b>INDUSTRIJA UKUPNO</b>	<b>87,9</b>	<b>105,8</b>	<b>84,8</b>	<b>85,7</b>
<b>PREMA GLAVNIM INDUSTRIJSKIM GRUPACIJAMA</b>				
AI Intermedijarni proizvodi	90,5	114,4	88,1	90,8
AE Energija	111,4	90,6	96,7	96,8
BB Kapitalni proizvodi	83,0	97,6	80,3	86,0
CD Trajni proizvodi za široku potrošnju	52,2	68,0	55,2	72,6
CN Netrajni proizvodi za široku potrošnju	85,0	124,4	84,3	78,6
<b>PREMA PODRUČJIMA I OBLASTIMA KD-a</b>				
<b>B VAĐENJE RUDA I KAMENA</b>	<b>130,6</b>	<b>191,3</b>	<b>103,0</b>	<b>106,4</b>
08 Vađenje ostalih ruda i kamena	130,6	191,3	103,0	106,4
<b>C PRERAĐIVAČKA INDUSTRIJA</b>	<b>83,2</b>	<b>110,8</b>	<b>82,0</b>	<b>82,4</b>
10 Proizvodnja prehrambenih proizvoda	116,3	105,8	109,6	109,3
11 Proizvodnja pića	103,6	—*	94,5	54,3
12 Proizvodnja duhanskih proizvoda	74,6	237,9	97,6	59,6
14 Proizvodnja odjeće	37,4	75,4	30,2	51,0
15 Proizvodnja kože i srodnih proizvoda	94,9	83,5	237,4	106,4
16 Prerada drva i proizvoda od drva i pluta, osim namještaja; proizvodnja predmeta od slame i pletarskih materijala	68,8	106,8	68,3	65,6
17 Proizvodnja papira i proizvoda od papira	100,7	102,1	101,8	103,7
18 Štampanje i umnožavanje snimljenih zapisa	75,4	79,1	70,1	86,3
19 Proizvodnja koksa i rafiniranih naftnih proizvoda	37,5	80,0	26,7	21,9
20 Proizvodnja hemikalija i hemijskih proizvoda	103,1	100,2	119,6	106,9
21 Proizvodnja osnovnih farmaceutskih proizvoda i farmaceutskih preparata	60,2	92,1	62,4	67,5
22 Proizvodnja proizvoda od gume i plastičnih masa	68,2	93,6	73,6	75,8
23 Proizvodnja ostalih nemetalnih mineralnih proizvoda	93,6	122,5	84,7	111,6
24 Proizvodnja baznih metala	57,8	59,8	54,4	88,3
25 Proizvodnja gotovih metalnih proizvoda, osim mašina i opreme	91,7	125,2	102,7	100,3
26 Proizvodnja računara te elektroničkih i optičkih proizvoda	122,7	111,1	108,6	123,7
27 Proizvodnja električne opreme	78,2	73,2	107,4	152,4
28 Proizvodnja mašina i uređaja, d. n.	126,8	107,3	102,9	104,6
29 Proizvodnja motornih vozila, prikolica i poluprikolica	64,0	83,7	59,4	66,6
31 Proizvodnja namještaja	52,2	68,0	55,2	72,6
32 Ostala prerađivačka industrija	49,7	53,9	54,3	74,0
33 Popravak i instaliranje mašina i opreme	78,2	89,9	68,3	69,5
<b>D PROIZVODNJA I SNABDIJEVANJE/OPSKRBA ELEKTRIČNOM ENERGIJOM I PLINOM (OSIM 35.3)<sup>1</sup></b>	<b>111,6</b>	<b>90,6</b>	<b>96,9</b>	<b>97,1</b>
35 Proizvodnja i snabdijevanje/opskrba električnom energijom i plinom (osim 35.3) <sup>1</sup>	111,6	90,6	96,9	97,1

1) Grana djelatnosti 35.3, Proizvodnja i snabdijevanje/opskrba parom i klimatizacija

## VANJSKA TRGOVINA

IZVOZ PO PODRUČJIMA KLASIFIKACIJE  
DJELATNOSTI KD BiH 2010  
u 000 KMUVOZ PO PODRUČJIMA KLASIFIKACIJE  
DJELATNOSTI KD BiH 2010  
u 000 KM

	II 2020	III 2020	III 2020 II 2020	I - III 2019	I - III 2020	I-III 2020 I-III 2019	II 2020	III 2020	III 2020 II 2020	I - III 2019	I - III 2020	I-III 2020 I-III 2019
<b>UKUPNO</b>	<b>118.926</b>	<b>92.989</b>	<b>78,2</b>	<b>337.588</b>	<b>323.366</b>	<b>95,8</b>	<b>387.113</b>	<b>355.740</b>	<b>91,9</b>	<b>1.117.917</b>	<b>1.071.738</b>	<b>95,9</b>
A Poljoprivreda, šumarstvo i ribarstvo	685	788	115,0	2.210	2.226	100,8	10.169	12.549	123,4	28.336	33.571	118,5
B Vađenje rude i kamena	30	83	279,1	262	195	74,4	18.275	13.166	72,0	51.072	46.591	91,2
C Prerađivačka industrija	83.377	70.530	84,6	241.608	231.058	95,6	354.083	322.856	91,2	1.008.215	975.500	96,8
D Proizvodnja i snabdijevanje električnom energijom, gasom/plinom, parom i klimatizacija	27.913	17.026	61,0	71.322	70.058	98,2	2.534	6.158	243,0	26.588	10.549	39,7
Ostalo	6.920	4.563	65,9	22.187	19.828	89,4	1.922	1.012	52,6	3.705	4.211	113,7
Nerazvrstano po kategorijama	-	-	-	-	1	-	129	-	-	-	1.316	-

Izvor: Baza podataka Uprave za indirektno/neizravno oporezivanje BiH

Prethodni podaci

IZVOZ PO SEKTORIMA I ODSJECIMA  
SMTK - Rev. 4  
u 000 KMUVOZ PO SEKTORIMA I ODSJECIMA  
SMTK - Rev. 4  
u 000 KM

	II 2020	III 2020	III 2020 II 2020	I - III 2019	I - III 2020	I-III 2020 I-III 2019	II 2020	III 2020	III 2020 II 2020	I - III 2019	I - III 2020	I-III 2020 I-III 2019
<b>UKUPNO</b>	<b>118.926</b>	<b>92.989</b>	<b>78,2</b>	<b>337.588</b>	<b>323.366</b>	<b>95,8</b>	<b>387.113</b>	<b>355.740</b>	<b>91,9</b>	<b>1.117.917</b>	<b>1.071.738</b>	<b>95,9</b>
0 HRANA I ŽIVE ŽIVOTINJE	10.644	13.660	128,3	16.750	33.937	202,6	34.372	39.793	115,8	94.542	104.770	110,8
00 Žive životinje	-	-	-	-	-	-	765	720	94,1	2.037	2.361	115,9
01 Meso i mesne prerađevine	6.104	8.145	133,4	7.132	20.229	283,6	4.233	4.657	110,0	10.341	12.366	119,6
02 Mlijeko, mliječne prerađevine i jaja	170	351	206,5	338	739	218,6	2.958	3.217	108,8	7.539	8.992	119,3
03 Ribe, vodozemci i njihove prerađevine	606	987	162,9	432	1.990	460,6	1.062	1.453	136,8	3.484	3.283	94,2
04 Žitarice i proizvodi od žitarica	1.392	1.741	125,1	4.175	4.373	104,7	3.391	5.212	153,7	11.446	12.342	107,8
05 Voće i povrće	1.697	1.769	104,2	3.007	4.591	152,7	8.094	9.165	113,2	21.946	25.344	115,5
06 Šećer, šećerne prerađevine i med	20	18	90,0	40	50	125,0	1.047	1.281	122,3	2.771	3.177	114,7
07 Kafa, čaj, kakao i začini	46	71	154,3	140	193	137,9	3.712	3.795	102,2	10.771	10.567	98,1
08 Hrana za životinje	240	243	101,3	575	729	126,8	999	1.105	110,6	3.194	2.784	87,2
09 Ostali jestivi proizvodi	369	335	90,8	911	1.043	114,5	8.111	9.188	113,3	21.013	23.554	112,1
1 PIĆA I DUHAN	797	418	52,4	1.302	1.370	105,2	9.055	10.949	120,9	23.472	28.659	122,1
11 Pića	112	35	31,3	541	181	33,5	4.463	4.690	105,1	11.345	13.159	116,0
12 Duhan i proizvodi od duhana	685	383	55,9	761	1.189	156,2	4.592	6.259	136,3	12.127	15.500	127,8
2 SIROVE MATERIJNE NEJESTIVE, OSIM GORIVA	9.531	7.098	74,5	32.533	28.351	87,1	2.914	1.916	65,8	7.664	6.696	87,4
21 Sirove kože i sirovo krzno	-	84	-	267	162	60,7	-	-	-	-	-	-
22 Uljano sjemenje i plodovi	-	-	-	-	-	-	108	168	155,6	469	642	136,9
23 Sirovi i sintetički kaučuk	-	-	-	-	-	-	56	10	17,9	59	71	120,3
24 Drvo i pluta	2.370	1.932	81,5	9.525	7.338	77,0	674	326	48,4	2.888	1.239	42,9
25 Celuloza i papirni otpaci	19	14	73,7	129	61	47,3	7	-	-	31	7	22,6
26 Sirova tekstilna vlakna i njihovi otpaci	6	-	-	4	7	175,0	319	326	102,2	765	755	98,7
27 Prirodna đubriva i minerali osim goriva	37	89	240,5	63	212	336,5	300	302	100,7	978	856	87,5
28 Metalne rude i otpaci od metala	6.838	4.463	65,3	21.996	19.554	88,9	83	50	60,2	82	166	202,4
29 Sirovine biljne i životinjske, ostale	261	516	197,7	549	1.017	185,2	1.367	734	53,7	2.392	2.960	123,7

## VANJSKA TRGOVINA

## IZVOZ PO SEKTORIMA I ODSJECIMA

SMTK - Rev. 4 (nastavak)

u 000 KM

## UVOZ PO SEKTORIMA I ODSJECIMA

SMTK - Rev. 4 (nastavak)

u 000 KM

	II 2020	III 2020	III 2020 II 2020	I - III 2019	I - III 2020	I-III 2020 I-III 2019	II 2020	III 2020	III 2020 II 2020	I - III 2019	I - III 2020	I-III 2020 I-III 2019
3 MINERALNA GORIVA, MAZIVA I SRODNI PROIZVODI	27.915	17.026	61,0	71.386	70.063	98,1	91.355	74.413	81,5	323.539	267.445	82,7
32 Ugalj, koks i briketi	-	-	-	2	-	-	112	102	91,1	242	276	114,0
33 Nafta i derivati od nafte	2	-	-	62	5	8,1	67.144	51.704	77,0	234.502	197.949	84,4
34 Prirodni i industrijski gas	-	-	-	-	-	-	21.565	16.449	76,3	62.207	58.671	94,3
35 Električna energija	27.913	17.026	61,0	71.322	70.058	98,2	2.534	6.158	243,0	26.588	10.549	39,7
4 ULJA, MASTI I VOSKOVI ŽIVOTINJSKOG ILI BILJNOG PORIJEKLA	-	-	-	43	-	-	1.594	1.513	94,9	4.885	5.350	109,5
41 Životinjska ulja i masti	-	-	-	-	-	-	26	26	100,0	290	118	40,7
42 Biljna ulja i masti,sirova i rafinirana	-	-	-	43	-	-	1.339	1.367	102,1	4.040	4.654	115,2
43 Prerađena biljna i životinjska ulja i masnoće	-	-	-	-	-	-	229	120	52,4	555	578	104,1
5 HEMIJSKI/KEMIJSKI PROIZVODI	6.747	7.964	118,0	25.252	20.650	81,8	48.425	59.837	123,6	127.327	146.180	114,8
51 Organske hemikalije/kemikalije	5	-	-	3	5	166,7	773	1.553	200,9	4.922	3.058	62,1
52 Anorganske hemikalije/kemikalije	3.719	3.068	82,5	12.254	10.054	82,0	1.047	461	44,0	1.368	2.389	174,6
53 Boje i štavila	219	423	193,2	667	836	125,3	3.512	4.943	140,7	9.338	10.444	111,8
54 Medicinski i farmaceutski proizvodi	1.935	3.520	181,9	10.297	7.239	70,3	14.968	19.832	132,5	34.923	47.269	135,4
55 Toaletni proizvodi i proizvodi za čišćenje	133	131	98,5	448	622	138,8	12.989	14.943	115,0	37.587	38.574	102,6
56 Vještačka đubriva	-	-	-	-	-	-	152	129	84,9	216	328	151,9
57 Plastične mase u primarnim oblicima	40	55	137,5	192	127	66,1	3.127	3.780	120,9	8.458	9.406	111,2
58 Plastične mase,ne-primarni oblici	663	486	73,3	1.240	1.445	116,5	7.735	8.369	108,2	18.517	21.331	115,2
59 Ostale hemikalije/kemikalije	33	281	851,5	151	322	213,2	4.122	5.827	141,4	11.998	13.381	111,5
6 INDUSTRIJSKI PROIZVODI, RAZVRSTANI UGLAVNOM PO VRSTI SIROVINA	10.781	10.272	95,3	33.277	31.204	93,8	53.264	49.348	92,6	158.192	142.870	90,3
61 Koža, krzno i proizvodi od kože i krzna	4	1	25,0	22	5	22,7	2.784	1.590	57,1	9.628	7.261	75,4
62 Guma i gumeni proizvodi	61	13	21,3	39	99	253,8	1.825	1.068	58,5	4.325	3.999	92,5
63 Proizvodi od drveta, osim namještaja	594	820	138,0	1.740	1.800	103,4	3.850	3.114	80,9	10.373	10.096	97,3
64 Papir, ljepenka i ostali slični proizvodi	263	369	140,3	651	712	109,4	6.232	6.805	109,2	16.700	17.796	106,6
65 Predivo, tkanine i tekstilni proizvodi	1.663	1.104	66,4	1.407	3.529	250,8	10.689	8.740	81,8	29.521	28.195	95,5
66 Proizvodi od nemetalnih minerala	971	788	81,2	3.035	2.493	82,1	4.610	4.493	97,5	12.924	12.881	99,7
67 Željezo i čelik	713	711	99,7	2.584	2.293	88,7	6.932	6.043	87,2	27.245	16.702	61,3
68 Obojeni metali	97	36	37,1	173	261	150,9	1.995	2.087	104,6	5.534	5.664	102,3
69 Metalni proizvodi	6.415	6.430	100,2	23.626	20.012	84,7	14.347	15.408	107,4	41.942	40.276	96,0
7 MAŠINE/STROJEVI I TRANSPORTNA SREDSTVA	15.801	10.888	68,9	41.728	41.475	99,4	94.468	77.689	82,2	239.541	237.464	99,1
71 Pogonske mašine i oprema	102	47	46,1	324	227	70,1	707	633	89,5	2.585	1.881	72,8
72 Mašine specijalizirane za određene industrije	955	1.126	117,9	2.663	2.880	108,1	4.376	4.069	93,0	15.055	14.668	97,4
73 Mašine za obradu metala	293	245	83,6	1.042	939	90,1	497	329	66,2	2.657	1.261	47,5
74 Ostale industrijske mašine i dijelovi	2.810	2.094	74,5	6.024	7.312	121,4	12.126	11.998	98,9	30.747	31.707	103,1
75 Kancelarijske mašine i mašine za automatsku obradu podataka	285	349	122,5	2.126	738	34,7	6.491	5.738	88,4	24.681	20.091	81,4
76 Telekomunikacijski aparati i aparati za snimanje zvuka	118	176	149,2	696	500	71,8	11.912	10.398	87,3	34.296	33.980	99,1
77 Električne mašine, aparati i uređaji	1.255	985	78,5	2.100	3.402	162,0	13.482	14.762	109,5	39.854	40.494	101,6
78 Drumska vozila	9.977	5.852	58,7	26.712	25.428	95,2	44.821	29.633	66,1	89.075	93.016	104,4
79 Ostala transportna vozila	6	14	233,3	41	49	119,5	56	129	230,4	591	366	61,9
8 RAZNI INDUSTRIJSKI PROIZVODI	36.693	25.663	69,9	115.317	96.297	83,5	51.604	40.282	78,1	138.751	131.069	94,5
81 Montažne zgrade, sanitarni, rasvjetni i grijajući uređaji	565	676	119,6	574	1.946	339,0	2.586	1.752	67,7	6.295	5.892	93,6
82 Namještaj i njegovi dijelovi	30.915	21.676	70,1	95.848	80.057	83,5	7.019	4.893	69,7	20.867	17.139	82,1
83 Torbe, tašne, neseseri i slični proizvodi	40	3	7,5	979	271	27,7	1.442	882	61,2	3.904	3.479	89,1
84 Odjeća	1.392	443	31,8	5.868	4.153	70,8	15.466	13.116	84,8	46.682	43.954	94,2
85 Obuća	903	799	88,5	2.737	2.416	88,3	7.082	4.672	66,0	15.928	14.847	93,2
87 Naučni i kontrolni instrumenti	1.090	240	22,0	974	1.699	174,4	5.089	4.525	88,9	11.249	12.306	109,4
88 Fotografski i optički proizvodi, satovi	7	-	-	119	18	15,1	1.256	1.134	90,3	3.447	3.323	96,4
89 Ostali industrijski proizvodi	1.781	1.826	102,8	8.218	5.737	69,8	11.664	9.308	79,8	30.379	30.129	99,2
9 Proizvodi, nerazvrstani po kategorijama	17	-	-	-	19	-	62	-	-	4	1.235	-

Izvor: Baza podataka Uprave za indirektno/neizravno oporezivanje BiH

Prethodni podaci

## VANJSKA TRGOVINA

IZVOZ PREMA MEĐUNARODNOJ KLASIFIKACIJI  
EKONOMSKE NAMJENE PROIZVODA (BEC) Rev. 4  
u 000 KMUVOZ PREMA MEĐUNARODNOJ KLASIFIKACIJI  
EKONOMSKE NAMJENE PROIZVODA (BEC) Rev. 4  
u 000 KM

	II 2020	III 2020	III 2020 II 2020	I - III 2019	I - III 2020	I-III 2020 I-III 2019	II 2020	III 2020	III 2020 II 2020	I - III 2019	I - III 2020	I-III 2020 I-III 2019
<b>UKUPNO</b>	<b>118.926</b>	<b>92.989</b>	<b>78,2</b>	<b>337.588</b>	<b>323.366</b>	<b>95,8</b>	<b>387.113</b>	<b>355.740</b>	<b>91,9</b>	<b>1.117.917</b>	<b>1.071.738</b>	<b>95,9</b>
1. Hrana i pića	10.517	13.462	128,0	16.716	33.397	199,8	39.251	44.386	113,1	106.831	119.756	112,1
2. Industrijski materijali	40.684	31.266	76,9	131.737	112.212	85,2	78.475	81.130	103,4	226.888	221.332	97,6
3. Goriva i maziva	28.085	17.096	60,9	72.470	70.585	97,4	91.310	74.405	81,5	321.304	267.163	83,1
4. Kapitalni proizvodi (osim transportnih sredstava), dijelovi i pribor	7.090	5.692	80,3	16.930	18.687	110,4	48.820	47.853	98,0	140.703	139.101	98,9
5. Transportna sredstva, njihovi dijelovi i pribor	10.254	6.102	59,5	27.406	26.115	95,3	46.950	31.140	66,3	94.542	98.794	104,5
6. Proizvodi za široku potrošnju	22.296	19.160	85,9	70.162	61.870	88,2	82.307	76.826	93,3	227.634	224.199	98,5
7. Proizvodi, drugdje nespomenuti	-	211	-	2.167	500	23,1	-	-	-	15	1.393	-

Izvor: Baza podataka Uprave za indirektno/neizravno oporezivanje BiH

Prethodni podaci

IZVOZ PO ZEMLJAMA PREMA GEOGRAFSKIM  
ZONAMA  
u 000 KMUVOZ PO ZEMLJAMA PREMA GEOGRAFSKIM  
ZONAMA  
u 000 KM

	II 2020	III 2020	III 2020 II 2020	I - III 2019	I - III 2020	I-III 2020 I-III 2019	II 2020	III 2020	III 2020 II 2020	I - III 2019	I - III 2020	I-III 2020 I-III 2019
<b>UKUPNO</b>	<b>118.926</b>	<b>92.989</b>	<b>78,2</b>	<b>337.588</b>	<b>323.366</b>	<b>95,8</b>	<b>387.113</b>	<b>355.740</b>	<b>91,9</b>	<b>1.117.917</b>	<b>1.071.738</b>	<b>95,9</b>
<b>ZEMLJE EU</b>	<b>74.475</b>	<b>56.025</b>	<b>75,2</b>	<b>222.813</b>	<b>198.784</b>	<b>89,2</b>	<b>232.151</b>	<b>224.208</b>	<b>96,6</b>	<b>678.644</b>	<b>648.115</b>	<b>95,5</b>
Austrija	1.774	1.800	101,5	5.391	5.554	103,0	9.389	9.738	103,7	30.827	25.372	82,3
Belgija	665	834	125,4	3.149	2.383	75,7	5.645	6.194	109,7	8.537	15.016	175,9
Bugarska	286	87	30,4	1.623	975	60,1	1.099	1.439	130,9	2.753	3.111	113,0
Češka	2.496	1.762	70,6	12.328	6.437	52,2	9.652	9.590	99,4	27.125	25.687	94,7
Kipar	-	-	-	17	-	-	7	-	-	27	11	40,7
Danska	609	670	110,0	1.656	1.772	107,0	455	1.378	302,9	1.585	2.097	132,3
Estonija	-	34	-	22	34	154,5	32	44	137,5	180	116	64,4
Finska	-	1	-	7	4	57,1	313	501	160,1	1.141	946	82,9
Francuska	3.325	1.606	48,3	9.156	7.872	86,0	6.029	5.858	97,2	16.370	16.136	98,6
Grčka	1	-	-	45	35	77,8	2.202	3.907	177,4	14.293	10.056	70,4
Hrvatska	14.992	11.062	73,8	41.114	39.415	95,9	60.282	61.966	102,8	217.729	188.319	86,5
Irska	2	58	-	5	63	-	2.426	4.646	191,5	8.407	9.782	116,4
Italija	8.134	4.052	49,8	25.343	20.017	79,0	31.719	27.667	87,2	89.186	87.108	97,7
Latvija (Letonija)	-	70	-	65	70	107,7	91	250	274,7	197	348	176,6
Litvanija	62	-	-	33	113	342,4	636	396	62,3	479	1.162	242,6
Luksemburg	197	14	7,1	458	395	86,2	224	123	54,9	421	444	105,5
Mađarska	1.606	2.124	132,3	6.270	5.015	80,0	8.084	6.716	83,1	30.142	24.710	82,0
Malta	-	-	-	-	-	-	43	4	9,3	2.382	80	3,4
Nizozemska (Holandija)	2.941	2.082	70,8	6.134	7.270	118,5	7.350	5.615	76,4	17.639	17.024	96,5
Njemačka	23.708	18.757	79,1	80.094	66.947	83,6	38.973	38.913	99,8	98.977	104.111	105,2
Poljska	1.730	1.411	81,6	2.491	4.522	181,5	12.272	10.947	89,2	31.251	32.445	103,8
Portugal	374	534	142,8	1.142	1.274	111,6	1.109	857	77,3	3.064	2.651	86,5

## VANJSKA TRGOVINA

IZVOZ PO ZEMLJAMA PREMA GEOGRAFSKIM  
ZONAMA (nastavak)  
u 000 KMUVOZ PO ZEMLJAMA PREMA GEOGRAFSKIM  
ZONAMA (nastavak)  
u 000 KM

	II 2020	III 2020	III 2020 II 2020	I - III 2019	I - III 2020	I-III 2020 I-III 2019	II 2020	III 2020	III 2020 II 2020	I - III 2019	I - III 2020	I-III 2020 I-III 2019
Rumunija	957	198	20,7	2.399	1.863	77,7	4.049	3.205	79,2	8.809	9.049	102,7
Slovačka	491	553	112,6	1.943	1.490	76,7	7.728	5.503	71,2	13.982	16.901	120,9
Slovenija	5.281	5.444	103,1	11.658	14.550	124,8	12.339	11.825	95,8	33.537	32.804	97,8
Španija	3.163	1.723	54,5	6.902	6.618	95,9	8.321	5.657	68,0	14.189	17.419	122,8
Švedska	1.681	1.149	68,4	3.368	4.095	121,6	1.667	1.260	75,6	5.360	5.165	96,4
Ujedinjeno Kraljevstvo	-	-	-	-	1	-	15	9	60,0	55	45	81,8
ZEMLJE EFTE	4.502	2.431	54,0	7.790	9.838	126,3	5.472	4.932	90,1	12.638	13.745	108,8
Island	-	-	-	4	-	-	-	2	-	4	2	50,0
Lihtenštajn	452	198	43,8	976	875	89,7	1.138	106	9,3	2.558	1.271	49,7
Norveška	2.826	2.064	73,0	6.013	7.252	120,6	3.755	4.240	112,9	8.893	11.109	124,9
Švicarska	1.224	169	13,8	797	1.711	214,7	579	584	100,9	1.183	1.363	115,2
OSTALE EVROPSKE ZEMLJE	37.271	32.330	86,7	94.171	106.498	113,1	83.707	70.761	84,5	239.298	229.162	95,8
Albanija	12.868	7.425	57,7	18.137	26.395	145,5	214	1.391	650,0	598	1.776	297,0
Crna Gora	4	5	125,0	96	8	8,3	330	323	97,9	686	946	137,9
Kosovo	1.796	2.320	129,2	3.799	5.640	148,5	883	1.416	160,4	2.943	2.639	89,7
Sjeverna Makedonija	173	1.016	587,3	6.495	1.405	21,6	18.844	14.052	74,6	55.292	50.050	90,5
Ruska Federacija	11.980	12.832	107,1	43.409	42.125	97,0	35.166	29.288	83,3	98.317	97.625	99,3
Srbija	8.875	7.555	85,1	17.293	26.142	151,2	22.766	19.981	87,8	64.621	60.795	94,1
Turska	1.240	1.157	93,3	3.952	3.746	94,8	4.735	3.231	68,2	14.650	12.758	87,1
Ostale zemlje	335	20	6,0	990	1.037	104,7	769	1.079	140,3	2.191	2.573	117,4
AFRIKA	1.190	455	38,2	5.507	2.495	45,3	1.507	841	55,8	3.721	3.351	90,1
ZEMLJE SJEVERNE AFRIKE	261	82	31,4	1.874	1.175	62,7	1.334	715	53,6	3.346	2.986	89,2
OSTALE AFRIČKE ZEMLJE	929	373	40,2	3.633	1.320	36,3	173	126	72,8	375	365	97,3
AMERIKA	286	640	223,8	2.689	1.694	63,0	6.839	8.164	119,4	19.684	22.085	112,2
ZEMLJE SJEVERNE AMERIKE	185	421	227,6	1.854	1.173	63,3	4.092	5.127	125,3	10.608	13.090	123,4
Kanada	-	5	-	1	5	500,0	106	610	575,5	315	926	294,0
SAD	185	416	224,9	1.853	1.168	63,0	3.986	4.517	113,3	10.293	12.164	118,2
Ostale zemlje	-	-	-	-	-	-	-	-	-	-	-	-
ZEMLJE CENTRALNE AMERIKE I KARIBA	97	108	111,3	719	352	49,0	777	872	112,2	3.171	2.891	91,2
ZEMLJE JUŽNE AMERIKE	4	111	-	116	169	145,7	1.970	2.165	109,9	5.905	6.104	103,4
AZIJA	1.119	1.041	93,0	4.335	3.750	86,5	56.815	46.282	81,5	163.539	154.030	94,2
ZEMLJE BLISKOG I SREDNJEG ISTOKA	653	385	59,0	2.700	1.761	65,2	749	379	50,6	1.614	1.996	123,7
OSTALE ZEMLJE AZIJE	466	656	140,8	1.635	1.989	121,7	56.066	45.903	81,9	161.925	152.034	93,9
Indija	-	-	-	-	58	-	1.992	1.872	94,0	5.435	5.414	99,6
Japan	-	12	-	3	12	400,0	2.691	4.037	150,0	7.288	9.243	126,8
Kina	422	90	21,3	1.009	1.301	128,9	35.523	28.457	80,1	107.299	96.157	89,6
Malezija	-	-	-	-	-	-	932	690	74,0	1.834	2.781	151,6
Ostale zemlje	44	554	-	623	618	99,2	14.928	10.847	72,7	40.069	38.439	95,9
ZEMLJE OKEANIJE I POLARNOG REGIONA	12	-	-	100	93	93,0	115	129	112,2	276	302	109,4
AUSTRALIJA I NOVI ZELAND	12	-	-	100	93	93,0	109	120	110,1	270	287	106,3
Australija	12	-	-	100	93	93,0	33	8	24,2	62	54	87,1
Novi Zeland	-	-	-	-	-	-	76	112	147,4	52	233	448,1
Ostale zemlje	-	-	-	-	-	-	-	-	-	156	-	-
OSTALE ZEMLJE OKEANIJE I POLARNOG REGIONA	-	-	-	-	-	-	6	9	150,0	6	15	250,0
Neraspoređeno	71	67	94,4	183	214	116,9	507	423	83,4	117	948	810,3

Izvor: Baza podataka Uprave za indirektno/neizravno oporezivanje BiH

Prethodni podaci



## TURIZAM

TURISTIČKI PROMET ZA MART / OŽUJAK 2020. GODINE  
KAPACITETI, TURISTI I NOĆENJA

	Dolasci turista				Noćenja turista			
	III 2020	III 2020 III 2019	I - III 2020	I - III 2020 I - III 2019	III 2020	III 2020 III 2019	I - III 2020	I - III 2020 I - III 2019

## DOLASCI I NOĆENJA TURISTA

<b>UKUPNO</b>	<b>10.967</b>	<b>29,4</b>	<b>68.184</b>	<b>78,2</b>	<b>20.413</b>	<b>29,5</b>	<b>137.226</b>	<b>76,3</b>
Domaći	2.972	41,8	16.788	90,6	4.500	40,7	28.325	90,5
Strani	7.995	26,5	51.396	74,8	15.913	27,4	108.901	73,2
<b>BROJ LEŽAJA</b>	<b>12.735</b>							

## DOLASCI I NOĆENJA TURISTA PREMA VRSTAMA OBJEKATA

<b>UKUPNO</b>	<b>10.967</b>	<b>29,4</b>	<b>68.184</b>	<b>78,2</b>	<b>20.413</b>	<b>29,5</b>	<b>137.226</b>	<b>76,3</b>
Hoteli i sličan smještaj	10.555	29,6	65.306	78,3	19.166	29,5	130.046	76,3
Odmarališta i slični objekti za kraći odmor	401	28,0	2.628	75,2	1.234	32,2	6.532	75,4
Kampovi i prostori za kampiranje	11	12,8	250	85,3	13	8,2	648	97,6
Ostali smještaj	-	-	-	-	-	-	-	-
<b>DOMAĆI</b>	<b>2.972</b>	<b>41,8</b>	<b>16.788</b>	<b>90,6</b>	<b>4.500</b>	<b>40,7</b>	<b>28.325</b>	<b>90,5</b>
Hoteli i sličan smještaj	2.896	42,5	16.124	91,4	4.334	41,1	27.144	91,7
Odmarališta i slični objekti za kraći odmor	70	24,1	583	71,5	160	31,6	972	64,2
Kampovi i prostori za kampiranje	6	75,0	81	119,1	6	42,9	209	125,9
Ostali smještaj	-	-	-	-	-	-	-	-
<b>STRANI</b>	<b>7.995</b>	<b>26,5</b>	<b>51.396</b>	<b>74,8</b>	<b>15.913</b>	<b>27,4</b>	<b>108.901</b>	<b>73,2</b>
Hoteli i sličan smještaj	7.659	26,5	49.182	74,8	14.832	27,2	102.902	73,0
Odmarališta i slični objekti za kraći odmor	331	29,0	2.045	76,3	1.074	32,3	5.560	77,8
Kampovi i prostori za kampiranje	5	6,4	169	75,1	7	4,8	439	88,2
Ostali smještaj	-	-	-	-	-	-	-	-

## DOLASCI I NOĆENJA TURISTA PREMA NAČINU DOLASKA

	Individualno				Organizirano			
	dolasci turista		noćenje turista		dolasci turista		noćenje turista	
	III 2019	Struktura %	III 2019	Struktura %	III 2019	Struktura %	III 2019	Struktura %
<b>UKUPNO</b>	<b>7.957</b>	<b>72,6</b>	<b>15.577</b>	<b>76,3</b>	<b>3.010</b>	<b>27,4</b>	<b>4.836</b>	<b>23,7</b>
Domaći	2.389	30,0	3.580	23,0	583	19,4	920	19,0
Strani	5.568	70,0	11.997	77,0	2.427	80,6	3.916	81,0

## SVRHA DOLASKA TURISTA

	Poslovno				Ostalo			
	dolasci turista		noćenje turista		dolasci turista		noćenje turista	
	III 2019	Struktura %	III 2019	Struktura %	III 2019	Struktura %	III 2019	Struktura %
<b>UKUPNO</b>	<b>3.228</b>	<b>29,4</b>	<b>6.147</b>	<b>30,1</b>	<b>7.739</b>	<b>70,6</b>	<b>14.266</b>	<b>69,9</b>
Domaći	1.127	34,9	1.767	28,7	1.845	23,8	2.733	19,2
Strani	2.101	65,1	4.380	71,3	5.894	76,2	11.533	80,8

## TURIZAM

## DOLASCI I NOĆENJA TURISTA PO ZEMLJAMA PREBIVALIŠTA

	Dolasci turista				Noćenja turista			
	III 2020	III 2020 III 2019	I - III 2020	I - III 2020 I - III 2019	III 2020	III 2020 III 2019	I - III 2020	I - III 2020 I - III 2019
<b>UKUPNO STRANI</b>	<b>7.995</b>	<b>26,5</b>	<b>51.396</b>	<b>74,8</b>	<b>15.913</b>	<b>27,4</b>	<b>108.901</b>	<b>73,2</b>
Albanija	174	34,1	687	101,6	305	27,2	1.216	81,0
Austrija	137	24,5	942	66,9	274	28,5	1.991	64,9
Belgija	98	103,2	213	81,6	248	93,9	539	68,6
Bugarska	14	12,0	367	102,5	23	10,7	557	72,7
Crna Gora	407	38,5	2.056	91,9	654	38,7	4.152	107,8
Češka	32	52,5	183	60,0	65	63,1	365	34,7
Danska	101	37,4	242	56,9	431	44,3	816	55,0
Estonija	2	22,2	30	53,6	2	14,3	59	21,2
Finska	7	21,2	72	38,9	15	25,0	188	23,2
Francuska	71	26,6	471	82,5	197	36,6	1.177	94,1
Grčka	18	7,1	188	50,0	42	8,4	381	43,9
Nizozemska	451	128,9	848	124,2	718	95,1	1.831	115,2
Hrvatska	1.657	25,5	14.748	88,8	2.447	22,7	30.404	96,2
Irska	23	24,5	123	65,4	58	29,2	295	66,1
Island	-	-	9	25,7	-	-	22	11,8
Italija	55	4,5	763	33,4	111	2,5	1.762	22,8
Kipar	-	-	17	68,0	-	-	45	69,2
Latvija	3	9,4	16	18,8	5	10,2	38	11,2
Litvanija	8	19,1	29	33,3	13	21,3	81	26,9
Luksemburg	7	23,3	61	64,9	27	48,2	144	57,4
Mađarska	62	17,5	376	49,9	133	20,8	712	42,0
Sjeverna Makedonija	465	75,7	878	83,8	934	75,1	1.880	90,5
Malta	3	30,0	6	28,6	19	158,3	29	56,9
Norveška	15	16,5	175	57,0	24	12,2	432	40,5
Njemačka	276	28,4	1.700	74,8	579	28,2	3.677	66,6
Poljska	36	21,3	240	51,4	93	25,0	581	40,4
Portugal / Portugalija	5	7,9	77	70,6	12	9,8	188	76,7
Rumunija / Rumunjska	22	13,7	216	59,7	131	32,8	823	67,0
Rusija	39	25,8	384	78,5	90	27,8	761	42,5
Slovačka	10	13,5	127	42,5	19	13,2	221	22,0
Slovenija	195	20,0	2.564	80,2	351	21,2	5.044	75,8
Srbija	916	39,0	4.953	86,9	1.361	36,0	9.343	89,2
Španija / Španjolska	21	14,9	256	75,5	56	16,2	582	65,3
Švajcarska / Švicarska	66	29,6	428	66,1	139	32,6	1.028	53,6
Švedska	105	40,4	617	84,2	295	42,9	1.302	65,2

## TURIZAM

## DOLASCI I NOĆENJA TURISTA PO ZEMLJAMA PREBIVALIŠTA (nastavak)

	Dolasci turista				Noćenja turista			
	III 2020	III 2020 III 2019	I - III 2020	I - III 2020 I - III 2019	III 2020	III 2020 III 2019	I - III 2020	I - III 2020 I - III 2019
Turska	519	32,8	3.345	85,8	976	28,9	6.555	74,1
Ujedinjeno Kraljevstvo	190	42,8	801	62,7	503	52,0	1.947	63,4
Ukrajina	23	32,9	108	50,2	83	54,3	289	39,8
Ostale evropske zemlje	20	12,6	149	33,9	52	14,8	356	23,1
Egipat	22	32,4	147	53,1	60	28,2	455	65,7
Južnoafrička Republika	4	44,4	16	59,3	9	50,0	59	93,7
Ostale afričke zemlje	25	18,8	203	60,2	94	28,6	598	64,6
Kanada	26	27,4	202	92,7	57	28,9	403	86,3
SAD	357	30,6	1.906	85,1	693	23,7	3.721	66,3
Ostale sjeverno - američke zemlje	-	-	20	51,3	-	-	136	114,3
Brazil	34	65,4	179	125,2	49	42,2	347	91,8
Ostale zemlje Južne i Srednje Amerike	26	23,4	173	65,0	152	61,8	576	89,3
Bahrein	66	44,6	291	69,3	192	41,9	826	67,3
Indija	6	6,9	97	46,9	17	6,5	221	47,6
Iran	1	50,0	20	69,0	4	80,0	45	77,6
Izrael	4	6,0	90	76,3	11	11,2	209	110,0
Japan	80	18,2	345	40,7	143	25,0	593	54,9
Južna Koreja	2	1,0	52	9,2	5	2,3	99	15,8
Katar	30	24,0	222	50,2	109	34,5	635	63,4
Narodna Republika Kina	198	7,7	2.922	60,0	476	13,6	4.796	70,5
Kuvajt	69	38,3	523	96,5	424	73,4	2.420	131,2
Malezija	77	10,7	552	46,5	120	12,7	924	55,8
Oman	97	32,8	337	57,5	234	34,8	888	59,3
Saudijska Arabija	118	29,1	1.158	162,2	533	51,9	3.250	168,4
Ujedinjeni Arapski Emirati	97	8,6	801	38,3	305	11,1	2.675	44,6
Ostale azijske zemlje	372	22,8	1.369	50,2	643	28,5	2.613	62,3
Australija	25	39,1	227	93,0	82	54,0	474	78,5
Novi Zeland	5	35,7	36	150,0	15	53,6	79	164,6
Ostale zemlje Okeanije	1	6,3	43	187,0	1	2,4	46	79,3

**KANTON 10**

PRIRODNO KRETANJE STANOVNIŠTVA I BRAKOVI

PRIRODNO KRETANJE STANOVNIŠTVA I BRAKOVI PO MJESTU UOBIČAJENOG STANOVANJA

Općina	Ukupno rođeni	Živorodeni			Mrtvo-rođeni	Mjesto porođaja			Umrli			Od toga		Broj zaključenih brakova	Broj razvedenih brakova
		ukupno	po spolu			u zdravstvenoj ustanovi	na drugom mjestu		ukupno	po spolu		umrla dojenčad	nasilne smrti		
			muški	ženski			sa stručnom pomoći	bez stručne pomoći		muški	ženski				

Za mjesec mart / ožujak 2020. godine - prvi rezultati

<b>UKUPNO</b>	<b>20</b>	<b>20</b>	<b>15</b>	<b>5</b>	<b>-</b>	<b>20</b>	<b>-</b>	<b>-</b>	<b>55</b>	<b>25</b>	<b>30</b>	<b>-</b>	<b>-</b>	<b>6</b>	<b>1</b>
Bosansko Grahovo	1	1	1	-	-	1	-	-	1	1	-	-	-	-	-
Drvar	-	-	-	-	-	-	-	-	5	2	3	-	-	-	-
Glamoč	2	2	1	1	-	2	-	-	4	2	2	-	-	-	-
Grad Livno	9	9	6	3	-	9	-	-	22	7	15	-	-	2	-
Kupres	-	-	-	-	-	-	-	-	2	1	1	-	-	2	-
Tomislav-grad	8	8	7	1	-	8	-	-	21	12	9	-	-	2	1

Za period januar / siječanj - mart / ožujak 2020. godine - prvi rezultati

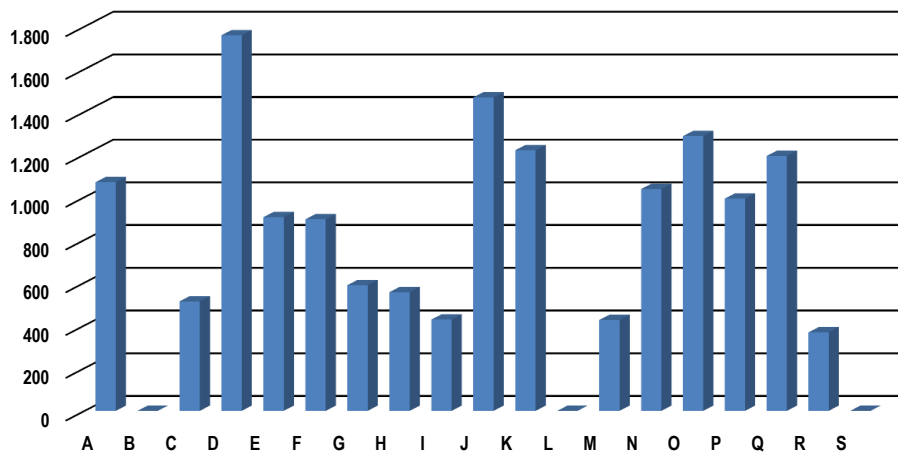
<b>UKUPNO</b>	<b>64</b>	<b>64</b>	<b>33</b>	<b>31</b>	<b>-</b>	<b>64</b>	<b>-</b>	<b>-</b>	<b>154</b>	<b>74</b>	<b>80</b>	<b>-</b>	<b>2</b>	<b>37</b>	<b>7</b>
Bosansko Grahovo	1	1	1	0	-	1	-	-	11	9	2	-	1	-	-
Drvar	2	2	1	1	-	2	-	-	14	8	6	-	1	-	-
Glamoč	5	5	1	4	-	5	-	-	11	4	7	-	-	-	-
Grad Livno	30	30	15	15	-	30	-	-	56	22	34	-	-	18	2
Kupres	3	3	2	1	-	3	-	-	2	1	1	-	-	5	1
Tomislav-grad	23	23	13	10	-	23	-	-	60	30	30	-	-	14	4

PLAĆE

PROSJEČNA MJESEČNA ISPLAĆENA NETO I BRUTO PLAĆA ZAPOSLENIH PO PODRUČJIMA KD BiH 2010

	Prosječna neto plaća u KM					Prosječna bruto plaća u KM				
	Ø 2019	II 2020	III 2020	Index III 2020 Ø 2019	Index III 2020 II 2020	Ø 2019	II 2020	III 2020	Index III 2020 Ø 2019	Index III 2020 II 2020
<b>UKUPNO</b>	<b>890</b>	<b>890</b>	<b>939</b>	<b>105,5</b>	<b>105,5</b>	<b>1.361</b>	<b>1.361</b>	<b>1.439</b>	<b>105,7</b>	<b>105,7</b>
<b>A</b> Poljoprivreda, šumarstvo i ribolov	1.030	1.051	1.070	103,9	101,8	1.579	1.611	1.639	103,8	101,7
<b>B</b> Vađenje ruda i kamena	408	-	-	-	-	603	-	-	-	-
<b>C</b> Prerađivačka industrija	504	509	512	101,6	100,6	756	766	770	101,9	100,5
<b>D</b> Proizvodnja i snabdijevanje električnom energijom, plinom, parom i klimatizacija	1.731	1.613	1.759	101,6	109,1	2.689	2.500	2.736	101,7	109,4
<b>E</b> Snabdijevanje vodom; uklanjanje otpadnih voda, upravljanje otpadom te djelatnosti sanacije okoliša	905	889	906	100,1	101,9	1.373	1.347	1.374	100,1	102,0
<b>F</b> Građevinarstvo	877	861	896	102,2	104,1	1.349	1.323	1.382	102,4	104,5
<b>G</b> Trgovina na veliko i na malo; popravak motornih vozila i motocikala	575	578	588	102,3	101,7	869	872	887	102,1	101,7
<b>H</b> Prijevoz i skladištenje	546	542	555	101,6	102,4	819	812	836	102,1	103,0
<b>I</b> Djelatnosti pružanja smještaja te pripreme i usluživanja hrane (hotelijerstvo i ugostiteljstvo)	461	504	427	92,6	84,7	689	755	632	91,7	83,7
<b>J</b> Informacije i komunikacije	1.434	1.336	1.468	102,4	109,9	2.207	2.051	2.262	102,5	110,3
<b>K</b> Finansijske djelatnosti i djelatnosti osiguranja	1.078	1.216	1.220	113,2	100,3	1.664	1.882	1.887	113,4	100,3
<b>L</b> Poslovanje nekretninama	-	-	-	-	-	-	-	-	-	-
<b>M</b> Stručne, naučne i tehničke djelatnosti	601	425	425	70,7	100,0	904	623	623	68,9	100,0
<b>N</b> Administrativne i pomoćne uslužne djelatnosti	975	1.001	1.038	106,5	103,7	1.501	1.541	1.595	106,3	103,5
<b>O</b> Javna uprava i odbrana; obavezno socijalno osiguranje	1.152	1.162	1.286	111,6	110,7	1.770	1.789	1.988	112,3	111,1
<b>P</b> Obrazovanje	917	925	993	108,3	107,4	1.397	1.411	1.519	108,7	107,7
<b>Q</b> Djelatnosti zdravstvene socijalna zaštite	1.191	1.113	1.193	100,2	107,2	1.840	1.717	1.844	100,2	107,4
<b>R</b> Umjetnost, zabava i rekreacija	384	351	367	95,6	104,6	571	520	543	95,1	104,4
<b>S</b> Ostale uslužne djelatnosti	-	-	-	-	-	-	-	-	-	-

prosječna neto plaća u KM, mart / ožujak 2020.



## ZAKLANA STOKA I PERAD

I tromjesečje 2020. godine

	Zaklano u I tromjesečju 2020.		
	broj grla	neto težina, t	randman, %
<b>Goveda - ukupno</b>	<b>42</b>	<b>6,5</b>	<b>52,2</b>
Telad starosti do 8 mjeseci	20	1,3	51,8
Junad starosti od 8 do 12 mjeseci	15	3,3	50,8
<b>Ovce - ukupno</b>	<b>22</b>	<b>0,3</b>	<b>50,0</b>
Janjad do 12 mjeseci starosti	22	0,3	50,0
<b>Svinje - ukupno</b>	<b>13</b>	<b>0,9</b>	<b>71,9</b>
Svinje od 80 do 110 kg	13	0,9	71,9

Napomena:

Broj zaklanih grla stoke po kategorijama ukoliko je manji od pet ne publikuje se.

## PROIZVODNJA, PRODAJA I ZALIHE ŠUMSKIH SORTIMENATA

Mart / Ožujak 2020. godine

000 m<sup>3</sup>

	Proizvodnja				Prodaja		Zalihe (stanje krajem mjeseca) 2020
	III		I - III		I - III		
	2019	2020	2019	2020	2019	2020	
<b>UKUPNO</b>	<b>31</b>	<b>23</b>	<b>39</b>	<b>82</b>	<b>29</b>	<b>76</b>	<b>26</b>
Trupci četinarara/četinjača	13	12	18	47	15	43	11
Jamsko drvo četinarara/četinjača	1	0	1	2	0	2	1
Ostalo dugo drvo četinarara/četinjača	-	-	-	-	-	-	-
Prostorno drvo četinarara/četinjača	5	5	7	15	4	15	5
Trupci liščara/listača	3	2	4	6	3	5	2
Jamsko drvo liščara/listača	-	-	-	-	-	-	-
Ostalo dugo drvo liščara/listača	-	-	-	-	-	-	-
Prostorno drvo liščara/listača	-	-	-	-	-	-	-
Ogrjevno drvo četinarara/četinjača	-	-	-	-	-	-	-
Ogrjevno drvo liščara/listača	9	4	10	12	7	12	7
Ostalo grubo obrađeno drvo <sup>1)</sup>	-	-	-	-	-	-	-

<sup>1)</sup> Uključuje sitno tehničko drvo, cijepane drvene motke i kolje

## INDUSTRIJA

**INDEKSI INDUSTRIJSKE PROIZVODNJE - UKUPNO**  
**PREMA GIG, PODRUČJIMA I OBLASTIMA KD BiH 2010.**  
 Mart / Ožujak 2020. godine

	<u>III 2020</u> Ø 2019	<u>III 2020</u> II 2020	<u>III 2020</u> III 2019	<u>I - III 2020</u> I - III 2019
<b>INDUSTRIJA UKUPNO</b>	<b>90,0</b>	<b>101,0</b>	<b>87,5</b>	<b>101,4</b>
<b>PREMA GLAVNIM INDUSTRIJSKIM GRUPACIJAMA</b>				
AI Intermedijarni proizvodi	90,2	99,5	87,3	101,9
CN Netrajni proizvodi za široku potrošnju	88,8	112,7	89,4	97,8
<b>C PRERAĐIVAČKA INDUSTRIJA</b>	<b>90,0</b>	<b>101,0</b>	<b>87,5</b>	<b>101,4</b>
10 Proizvodnja prehrambenih proizvoda	88,8	112,7	89,4	97,8
16 Prerada drva i proizvoda od drva i pluta, osim namještaja; proizvodnja predmeta od slame i pletarskih materijala	86,9	104,0	82,6	105,0
17 Proizvodnja papira i proizvoda od papira	97,8	157,2	104,5	83,8
27 Proizvodnja električne opreme	94,5	88,4	92,8	100,5



## VANJSKA TRGOVINA

IZVOZ PO PODRUČJIMA KLASIFIKACIJE  
DJELATNOSTI KD BiH 2010  
u 000 KMUVOZ PO PODRUČJIMA KLASIFIKACIJE  
DJELATNOSTI KD BiH 2010  
u 000 KM

	II 2020	III 2020	III 2020 II 2020	I - III 2019	I - III 2020	I-III 2020 I-III 2019	II 2020	III 2020	III 2020 II 2020	I - III 2019	I - III 2020	I-III 2020 I-III 2019
<b>UKUPNO</b>	<b>8.329</b>	<b>8.004</b>	<b>96,1</b>	<b>22.659</b>	<b>22.924</b>	<b>101,2</b>	<b>7.130</b>	<b>6.593</b>	<b>92,5</b>	<b>22.316</b>	<b>20.017</b>	<b>89,7</b>
A Poljoprivreda, šumarstvo i ribarstvo	400	308	77,1	1.352	958	70,9	563	194	34,4	1.415	978	69,1
B Vađenje rude i kamena	154	153	99,1	512	329	64,3	15	17	114,6	67	52	78,5
C Prerađivačka industrija	7.693	7.469	97,1	20.168	21.365	105,9	6.552	6.382	97,4	20.790	18.985	91,3
D Proizvodnja i snabdijevanje električnom energijom, gasom/plinom, parom i klimatizacija	-	-	-	-	-	-	-	-	-	-	-	-
Ostalo	82	73	89,1	627	271	43,3	-	-	23,8	44	-	0,9
Nerazvrstano po kategorijama	-	-	-	-	-	-	-	-	-	-	-	-

Izvor: Baza podataka Uprave za indirektno/neizravno oporezivanje BiH

Prethodni podaci

IZVOZ PO SEKTORIMA I ODSJECIMA  
SMTK - Rev. 4  
u 000 KMUVOZ PO SEKTORIMA I ODSJECIMA  
SMTK - Rev. 4  
u 000 KM

	II 2020	III 2020	III 2020 II 2020	I - III 2019	I - III 2020	I-III 2020 I-III 2019	II 2020	III 2020	III 2020 II 2020	I - III 2019	I - III 2020	I-III 2020 I-III 2019
<b>UKUPNO</b>	<b>8.329</b>	<b>8.004</b>	<b>96,1</b>	<b>22.659</b>	<b>22.924</b>	<b>101,2</b>	<b>7.130</b>	<b>6.593</b>	<b>92,5</b>	<b>22.316</b>	<b>20.017</b>	<b>89,7</b>
0 HRANA I ŽIVE ŽIVOTINJE	303	719	237,3	894	1.426	159,5	809	764	94,4	2.880	2.921	101,4
00 Žive životinje	-	-	-	-	-	-	-	-	-	67	-	-
01 Meso i mesne prerađevine	31	101	325,8	-	181	-	539	195	36,2	1.478	1.826	123,5
02 Mlijeko, mliječne prerađevine i jaja	269	618	229,7	870	1.242	142,8	-	-	-	26	-	-
03 Ribe, vodozemci i njihove prerađevine	-	-	-	-	-	-	-	-	-	-	-	-
04 Žitarice i proizvodi od žitarica	-	-	-	-	-	-	8	34	425,0	185	42	22,7
05 Voće i povrće	-	-	-	-	-	-	-	-	-	6	-	-
06 Šećer, šećerne prerađevine i med	-	-	-	-	-	-	-	-	-	1	-	-
07 Kafa, čaj, kakao i začini	-	-	-	-	-	-	110	-	-	184	115	62,5
08 Hrana za životinje	3	-	-	-	3	-	144	217	150,7	700	546	78,0
09 Ostali jestivi proizvodi	-	-	-	24	-	-	8	318	-	233	392	168,2
1 PIĆA I DUHAN	-	-	-	-	-	-	52	16	30,8	368	387	105,2
11 Pića	-	-	-	-	-	-	52	16	30,8	368	387	105,2
12 Duhan i proizvodi od duhana	-	-	-	-	-	-	-	-	-	-	-	-
2 SIROVE MATERIJNE NEJESTIVE, OSIM GORIVA	2.233	2.246	100,6	7.018	6.557	93,4	581	226	38,9	1.283	1.071	83,5
21 Sirove kože i sirovo krzno	-	-	-	-	-	-	-	-	-	-	-	-
22 Uljano sjemenje i plodovi	-	-	-	-	-	-	-	-	-	-	-	-
23 Sirovi i sintetički kaučuk	-	-	-	-	-	-	-	-	-	-	-	-
24 Drvo i pluta	2.233	2.240	100,3	6.993	6.547	93,6	12	32	266,7	34	66	194,1
25 Celuloza i papirni otpaci	-	-	-	-	-	-	-	-	-	23	-	-
26 Sirova tekstilna vlakna i njihovi otpaci	-	-	-	-	-	-	-	-	-	-	1	-
27 Prirodna đubriva i minerali osim goriva	-	6	-	25	10	40,0	15	17	113,3	64	52	81,3
28 Metalne rude i otpaci od metala	-	-	-	-	-	-	-	-	-	-	-	-
29 Sirovine biljne i životinjske, ostale	-	-	-	-	-	-	554	177	31,9	1.162	952	81,9

## VANJSKA TRGOVINA

IZVOZ PO SEKTORIMA I ODSJECIMA  
SMTK - Rev. 4 (nastavak)  
u 000 KMUVOZ PO SEKTORIMA I ODSJECIMA  
SMTK - Rev. 4 (nastavak)  
u 000 KM

	II 2020	III 2020	III 2020 II 2020	I - III 2019	I - III 2020	I-III 2020 I-III 2019	II 2020	III 2020	III 2020 II 2020	I - III 2019	I - III 2020	I-III 2020 I-III 2019
3 MINERALNA GORIVA, MAZIVA I SRODNI PROIZVODI	154	147	95,5	487	319	65,5	337	220	65,3	1.101	559	50,8
32 Ugalj, koks i briketi	154	147	95,5	487	319	65,5	-	-	-	3	-	-
33 Nafta i derivati od nafte	-	-	-	-	-	-	6	76	-	39	84	215,4
34 Prirodni i industrijski gas	-	-	-	-	-	-	331	144	43,5	1.059	475	44,9
35 Električna energija	-	-	-	-	-	-	-	-	-	-	-	-
4 ULJA, MASTI I VOSKOVI ŽIVOTINJSKOG ILI BILJNOG PORIJEKLA	-	-	-	-	-	-	50	40	80,0	42	94	223,8
41 Životinjska ulja i masti	-	-	-	-	-	-	10	-	-	5	10	200,0
42 Biljna ulja i masti,sirova i rafinirana	-	-	-	-	-	-	40	40	100,0	37	84	227,0
43 Prerađena biljna i životinjska ulja i masnoće	-	-	-	-	-	-	-	-	-	-	-	-
5 HEMIJSKI/KEMIJSKI PROIZVODI	88	61	69,3	171	177	103,5	1.043	624	59,8	2.710	2.497	92,1
51 Organske hemikalije/kemikalije	-	-	-	-	-	-	57	114	200,0	402	288	71,6
52 Anorganske hemikalije/kemikalije	-	-	-	-	-	-	1	-	-	-	1	-
53 Boje i štavila	-	-	-	2	-	-	63	19	30,2	95	112	117,9
54 Medicinski i farmaceutski proizvodi	-	-	-	-	-	-	-	1	-	-	2	-
55 Toaletni proizvodi i proizvodi za čišćenje	8	-	-	-	8	-	38	27	71,1	58	76	131,0
56 Vještačka đubrava	-	-	-	-	-	-	-	-	-	-	-	-
57 Plastične mase u primarnim oblicima	-	12	-	16	12	75,0	370	294	79,5	1.236	1.154	93,4
58 Plastične mase,ne-primarni oblici	79	49	62,0	153	156	102,0	489	139	28,4	816	734	90,0
59 Ostale hemikalije/kemikalije	1	-	-	-	1	-	25	30	120,0	103	130	126,2
6 INDUSTRIJSKI PROIZVODI, RAZVRSTANI UGLAVNOM PO VRSTI SIROVINA	1.136	1.211	106,6	2.912	3.378	116,0	3.154	2.970	94,2	9.840	9.053	92,0
61 Koža, krzno i proizvodi od kože i krzna	-	-	-	-	-	-	11	1	9,1	15	16	106,7
62 Guma i gumeni proizvodi	-	-	-	-	-	-	38	52	136,8	119	180	151,3
63 Proizvodi od drveta, osim namještaja	210	150	71,4	616	499	81,0	78	38	48,7	224	219	97,8
64 Papir, ljepenka i ostali slični proizvodi	105	238	226,7	308	407	132,1	137	101	73,7	320	336	105,0
65 Predivo, tkanine i tekstilni proizvodi	36	26	72,2	71	101	142,3	47	90	191,5	191	193	101,0
66 Proizvodi od nemetalnih minerala	22	42	190,9	65	135	207,7	124	110	88,7	182	257	141,2
67 Željezo i čelik	22	28	127,3	20	50	250,0	176	82	46,6	693	345	49,8
68 Obojeni metali	2	-	-	-	2	-	2.212	1.947	88,0	7.052	6.259	88,8
69 Metalni proizvodi	739	727	98,4	1.832	2.184	119,2	331	549	165,9	1.044	1.248	119,5
7 MAŠINE/STROJEVI I TRANSPORTNA SREDSTVA	3.509	3.165	90,2	10.057	9.324	92,7	740	1.178	159,2	2.839	2.314	81,5
71 Pogonske mašine i oprema	-	-	-	-	-	-	54	5	9,3	89	120	134,8
72 Mašine specijalizirane za određene industrije	-	-	-	199	29	14,6	81	170	209,9	422	293	69,4
73 Mašine za obradu metala	-	-	-	15	-	-	372	4	1,1	26	380	-
74 Ostale industrijske mašine i dijelovi	1	8	800,0	-	9	-	99	76	76,8	446	228	51,1
75 Kancelarijske mašine i mašine za automatsku obradu podataka	-	80	-	-	80	-	-	65	-	47	71	151,1
76 Telekomunikacijski aparati i aparati za snimanje zvuka	-	22	-	-	22	-	7	-	-	36	23	63,9
77 Električne mašine, aparati i uređaji	3.449	3.055	88,6	9.833	9.125	92,8	87	59	67,8	336	223	66,4
78 Drumska vozila	59	-	-	10	59	590,0	40	799	-	1.436	976	68,0
79 Ostala transportna vozila	-	-	-	-	-	-	-	-	-	1	-	-
8 RAZNI INDUSTRIJSKI PROIZVODI	906	455	50,2	1.120	1.743	155,6	362	555	153,3	1.253	1.119	89,3
81 Montažne zgrade, sanitarni, rasvjetni i grijajući uređaji	-	-	-	-	-	-	9	-	-	17	13	76,5
82 Namještaj i njegovi dijelovi	253	143	56,5	260	450	173,1	1	12	-	39	13	33,3
83 Torbe, tašne, neseseri i slični proizvodi	63	32	50,8	193	146	75,6	-	1	-	5	3	60,0
84 Odjeća	2	2	100,0	-	4	-	5	15	300,0	28	36	128,6
85 Obuća	-	-	-	-	-	-	1	19	-	11	20	181,8
87 Naučni i kontrolni instrumenti	-	-	-	-	-	-	36	187	519,4	113	258	228,3
88 Fotografski i optički proizvodi, satovi	-	-	-	-	-	-	260	286	110,0	817	620	75,9
89 Ostali industrijski proizvodi	588	278	47,4	667	1.143	171,1	50	35	68,8	223	156	71,2
9 Proizvodi, nerazvrstani po kategorijama	-	-	-	-	-	-	2	-	-	-	2	-

Izvor: Baza podataka Uprave za indirektno/nezravno oporezivanje BiH

Prethodni podaci

## VANJSKA TRGOVINA

IZVOZ PREMA MEĐUNARODNOJ KLASIFIKACIJI  
EKONOMSKE NAMJENE PROIZVODA (BEC) Rev. 4  
u 000 KMUVOZ PREMA MEĐUNARODNOJ KLASIFIKACIJI  
EKONOMSKE NAMJENE PROIZVODA (BEC) Rev. 4  
u 000 KM

	II 2020	III 2020	III 2020 II 2020	I - III 2019	I - III 2020	I-III 2020 I-III 2019	II 2020	III 2020	III 2020 II 2020	I - III 2019	I - III 2020	I-III 2020 I-III 2019
<b>UKUPNO</b>	<b>8.329</b>	<b>8.004</b>	<b>96,1</b>	<b>22.659</b>	<b>22.924</b>	<b>101,2</b>	<b>7.130</b>	<b>6.593</b>	<b>92,5</b>	<b>22.316</b>	<b>20.017</b>	<b>89,7</b>
1. Hrana i pića	300	719	239,7	894	1.423	159,2	767	594	77,4	2.452	2.843	115,9
2. Industrijski materijali	6.429	6.186	96,2	18.405	17.981	97,7	4.718	3.975	84,3	14.463	12.833	88,7
3. Goriva i maziva	568	455	80,1	1.861	1.308	70,3	349	221	63,3	1.149	586	51,0
4. Kapitalni proizvodi (osim transportnih sredstava), dijelovi i pribor	1	117	-	215	147	68,4	730	573	78,5	1.403	1.574	112,2
5. Transportna sredstva, njihovi dijelovi i pribor	59	-	-	10	59	590,0	40	804	-	1.437	1.001	69,7
6. Proizvodi za široku potrošnju	972	527	54,2	1.274	2.006	157,5	524	426	81,3	1.412	1.178	83,4
7. Proizvodi, drugdje nespomenuti	-	-	-	-	-	-	2	-	-	-	2	-

Izvor: Baza podataka Uprave za indirektno/neizravno oporezivanje BiH

Prethodni podaci

IZVOZ PO ZEMLJAMA PREMA GEOGRAFSKIM  
ZONAMA  
u 000 KMUVOZ PO ZEMLJAMA PREMA GEOGRAFSKIM  
ZONAMA  
u 000 KM

	II 2020	III 2020	III 2020 II 2020	I - III 2019	I - III 2020	I-III 2020 I-III 2019	II 2020	III 2020	III 2020 II 2020	I - III 2019	I - III 2020	I-III 2020 I-III 2019
<b>UKUPNO</b>	<b>8.329</b>	<b>8.004</b>	<b>96,1</b>	<b>22.659</b>	<b>22.924</b>	<b>101,2</b>	<b>7.130</b>	<b>6.593</b>	<b>92,5</b>	<b>22.316</b>	<b>20.017</b>	<b>89,7</b>
<b>ZEMLJE EU</b>	<b>7.211</b>	<b>6.451</b>	<b>89,5</b>	<b>18.958</b>	<b>19.238</b>	<b>101,5</b>	<b>5.507</b>	<b>5.026</b>	<b>91,3</b>	<b>17.517</b>	<b>15.175</b>	<b>86,6</b>
Austrija	3.390	2.473	72,9	8.846	8.160	92,2	343	177	51,6	932	714	76,6
Belgija	404	382	94,6	881	1.121	127,2	195	463	237,4	591	763	129,1
Bugarska	54	116	214,8	213	362	170,0	-	43	-	50	43	86,0
Češka	-	12	-	-	12	-	26	23	88,5	140	95	67,9
Kipar	-	-	-	-	-	-	-	-	-	-	-	-
Danska	-	-	-	-	-	-	11	3	27,3	4	14	350,0
Estonija	-	-	-	-	-	-	-	-	-	1	-	-
Finska	-	-	-	-	-	-	-	-	-	-	-	-
Francuska	-	-	-	-	-	-	60	135	225,0	226	314	138,9
Grčka	11	-	-	-	11	-	1	-	-	1	1	100,0
Hrvatska	2.699	2.828	104,8	6.614	7.663	115,9	1.113	793	71,2	2.834	2.826	99,7
Irska	-	-	-	-	-	-	-	-	-	5	3	60,0
Italija	184	125	67,9	640	443	69,2	535	388	72,5	1.509	1.435	95,1
Latvija (Letonija)	-	-	-	-	-	-	-	-	-	-	86	-
Litvanija	-	-	-	-	-	-	-	-	-	89	-	-
Luksemburg	-	-	-	-	-	-	-	-	-	-	-	-
Mađarska	-	75	-	-	75	-	358	307	85,8	988	1.208	122,3
Malta	-	-	-	-	-	-	-	-	-	-	-	-
Nizozemska (Holandija)	-	-	-	-	-	-	316	87	27,5	754	578	76,7
Njemačka	443	217	49,0	466	855	183,5	1.345	1.750	130,1	4.943	4.212	85,2
Poljska	-	-	-	-	-	-	161	10	6,2	535	228	42,6
Portugal	-	-	-	-	-	-	2	1	50,0	4	4	100,0

## VANJSKA TRGOVINA

IZVOZ PO ZEMLJAMA PREMA GEOGRAFSKIM  
ZONAMA (nastavak)  
u 000 KMUVOZ PO ZEMLJAMA PREMA GEOGRAFSKIM  
ZONAMA (nastavak)  
u 000 KM

	II 2020	III 2020	III 2020 II 2020	I - III 2019	I - III 2020	I-III 2020 I-III 2019	II 2020	III 2020	III 2020 II 2020	I - III 2019	I - III 2020	I-III 2020 I-III 2019
Rumunija	-	-	-	32	-	-	875	604	69,0	2.886	2.083	72,2
Slovačka	-	-	-	-	-	-	-	-	-	1	2	200,0
Slovenija	26	223	857,7	1.264	536	42,4	138	64	46,4	575	269	46,8
Španija	-	-	-	-	-	-	-	25	-	185	30	16,2
Švedska	-	-	-	2	-	-	28	153	546,4	264	267	101,1
Ujedinjeno Kraljevstvo	-	-	-	-	-	-	-	-	-	-	-	-
ZEMLJE EFTE	239	188	78,7	365	649	177,8	1	-	-	10	4	40,0
Island	-	-	-	-	-	-	-	-	-	-	-	-
Lihtenštajn	-	-	-	-	-	-	-	-	-	-	-	-
Norveška	98	70	71,4	29	212	731,0	1	-	-	10	4	40,0
Švicarska	141	118	83,7	336	437	130,1	-	-	-	-	-	-
OSTALE EVROPSKE ZEMLJE	770	1.053	136,8	1.826	2.515	137,7	1.142	1.339	117,3	2.078	3.959	190,5
Albanija	146	423	289,7	759	681	89,7	-	-	-	-	-	-
Crna Gora	-	-	-	-	-	-	-	9	-	13	9	69,2
Kosovo	105	87	82,9	59	293	496,6	25	-	-	50	56	112,0
Sjeverna Makedonija	-	-	-	-	-	-	352	672	190,9	282	1.807	640,8
Ruska Federacija	519	543	104,6	1.008	1.541	152,9	677	573	84,6	1.162	1.851	159,3
Srbija	-	-	-	-	-	-	87	84	96,6	186	198	106,5
Turska	-	-	-	-	-	-	1	1	100,0	19	38	200,0
Ostale zemlje	-	-	-	-	-	-	-	-	-	366	-	-
AFRIKA	-	-	-	-	-	-	25	10	40,0	51	53	103,9
ZEMLJE SJEVERNE AFRIKE	-	-	-	-	-	-	-	-	-	-	3	-
OSTALE AFRIČKE ZEMLJE	-	-	-	-	-	-	25	10	40,0	51	50	98,0
AMERIKA	-	-	-	-	-	-	171	67	39,2	352	314	89,2
ZEMLJE SJEVERNE AMERIKE	-	-	-	-	-	-	4	1	25,0	38	9	23,7
Kanada	-	-	-	-	-	-	-	-	-	-	-	-
SAD	-	-	-	-	-	-	4	1	25,0	38	9	23,7
Ostale zemlje	-	-	-	-	-	-	-	-	-	-	-	-
ZEMLJE CENTRALNE AMERIKE I KARIBA	-	-	-	-	-	-	11	4	36,4	27	20	74,1
ZEMLJE JUŽNE AMERIKE	-	-	-	-	-	-	156	62	39,7	287	285	99,3
AZIJA	-	103	-	287	125	43,6	284	151	53,2	2.301	512	22,3
ZEMLJE BLISKOG I SREDNJEG ISTOKA	-	-	-	285	22	7,7	1	1	100,0	1.310	21	1,6
OSTALE ZEMLJE AZIJE	-	103	-	2	103	-	283	150	53,0	991	491	49,5
Indija	-	-	-	-	-	-	108	4	3,7	446	116	26,0
Japan	-	-	-	-	-	-	3	-	-	21	3	14,3
Kina	-	-	-	-	-	-	159	139	87,4	459	330	71,9
Malezija	-	-	-	-	-	-	-	-	-	4	1	25,0
Ostale zemlje	-	103	-	2	103	-	13	7	53,8	61	41	67,2
ZEMLJE OKEANIJE I POLARNOG REGIONA	-	-	-	-	-	-	-	-	-	7	-	-
AUSTRALIJA I NOVI ZELAND	-	-	-	-	-	-	-	-	-	7	-	-
Australija	-	-	-	-	-	-	-	-	-	7	-	-
Novi Zeland	-	-	-	-	-	-	-	-	-	-	-	-
Ostale zemlje	-	-	-	-	-	-	-	-	-	-	-	-
OSTALE ZEMLJE OKEANIJE I POLARNOG REGIONA	-	-	-	-	-	-	-	-	-	-	-	-
Neraspoređeno	109	209	191,7	1.223	397	32,5	-	-	-	-	-	-

Izvor: Baza podataka Uprave za indirektno/neizravno oporezivanje BiH

Prethodni podaci

## TURIZAM

TURISTIČKI PROMET ZA MART / OŽUJAK 2020. GODINE  
KAPACITETI, TURISTI I NOĆENJA

	Dolasci turista				Noćenja turista			
	III 2020	III 2020 III 2019	I - III 2020	I - III 2020 I - III 2019	III 2020	III 2020 III 2019	I - III 2020	I - III 2020 I - III 2019

## DOLASCI I NOĆENJA TURISTA

<b>UKUPNO</b>	<b>142</b>	<b>23,9</b>	<b>2.893</b>	<b>73,8</b>	<b>192</b>	<b>22,5</b>	<b>4.982</b>	<b>70,5</b>
Domaći	85	38,1	734	99,6	94	28,5	881	67,6
Strani	57	15,4	2.159	67,8	98	18,7	4.101	71,2
<b>BROJ LEŽAJA</b>	<b>557</b>							

## DOLASCI I NOĆENJA TURISTA PREMA VRSTAMA OBJEKATA

<b>UKUPNO</b>	<b>142</b>	<b>23,9</b>	<b>2.893</b>	<b>73,8</b>	<b>192</b>	<b>22,5</b>	<b>4.982</b>	<b>70,5</b>
Hoteli i sličan smještaj	142	24,0	2.891	73,9	192	22,7	4.978	70,9
Odmarališta i slični objekti za kraći odmor	-	-	2	18,2	-	-	4	8,3
Kampovi i prostori za kampiranje	-	-	-	-	-	-	-	-
Ostali smještaj	-	-	-	-	-	-	-	-
<b>DOMAĆI</b>	<b>85</b>	<b>38,1</b>	<b>734</b>	<b>99,6</b>	<b>94</b>	<b>28,5</b>	<b>881</b>	<b>67,6</b>
Hoteli i sličan smještaj	85	38,6	732	100,6	94	29,3	877	69,2
Odmarališta i slični objekti za kraći odmor	-	-	2	22,2	-	-	4	10,8
Kampovi i prostori za kampiranje	-	-	-	-	-	-	-	-
Ostali smještaj	-	-	-	-	-	-	-	-
<b>STRANI</b>	<b>57</b>	<b>15,4</b>	<b>2.159</b>	<b>67,8</b>	<b>98</b>	<b>18,7</b>	<b>4.101</b>	<b>71,2</b>
Hoteli i sličan smještaj	57	15,4	2.159	67,8	98	18,7	4.101	71,3
Odmarališta i slični objekti za kraći odmor	-	-	-	-	-	-	-	-
Kampovi i prostori za kampiranje	-	-	-	-	-	-	-	-
Ostali smještaj	-	-	-	-	-	-	-	-

## DOLASCI I NOĆENJA TURISTA PREMA NAČINU DOLASKA

	Individualno				Organizirano			
	dolasci turista		noćenje turista		dolasci turista		noćenje turista	
	III 2019	Struktura %	III 2019	Struktura %	III 2019	Struktura %	III 2019	Struktura %
<b>UKUPNO</b>	<b>133</b>	<b>93,7</b>	<b>176</b>	<b>91,7</b>	<b>9</b>	<b>6,3</b>	<b>16</b>	<b>8,3</b>
Domaći	80	60,2	84	47,7	5	55,6	10	62,5
Strani	53	39,8	92	52,3	4	44,4	6	37,5

## SVRHA DOLASKA TURISTA

	Poslovno				Ostalo			
	dolasci turista		noćenje turista		dolasci turista		noćenje turista	
	III 2019	Struktura %	III 2019	Struktura %	III 2019	Struktura %	III 2019	Struktura %
<b>UKUPNO</b>	<b>58</b>	<b>40,8</b>	<b>71</b>	<b>37,0</b>	<b>84</b>	<b>59,2</b>	<b>121</b>	<b>63,0</b>
Domaći	46	79,3	51	71,8	39	46,4	43	35,5
Strani	12	20,7	20	28,2	45	53,6	78	64,5

## TURIZAM

## DOLASCI I NOĆENJA TURISTA PO ZEMLJAMA PREBIVALIŠTA

	Dolasci turista				Noćenja turista			
	III 2020	III 2020 III 2019	I - III 2020	I - III 2020 I - III 2019	III 2020	III 2020 III 2019	I - III 2020	I - III 2020 I - III 2019
<b>UKUPNO STRANI</b>	<b>57</b>	<b>15,4</b>	<b>2.159</b>	<b>67,8</b>	<b>98</b>	<b>18,7</b>	<b>4.101</b>	<b>71,2</b>
Albanija	-	-	-	-	-	-	-	-
Austrija	-	-	14	63,6	-	-	36	72,0
Belgija	1	-	9	-	1	-	9	-
Bugarska	-	-	2	66,7	-	-	2	66,7
Crna Gora	-	-	10	-	-	-	18	-
Češka	-	-	-	-	-	-	-	-
Danska	-	-	-	-	-	-	-	-
Nizozemska	-	-	-	-	-	-	-	-
Hrvatska	51	16,8	2.027	68,6	85	21,3	3.827	71,3
Irska	-	-	1	-	-	-	3	-
Italija	-	-	12	70,6	-	-	28	107,7
Kipar	-	-	3	-	-	-	9	-
Latvija	-	-	-	-	-	-	-	-
Litvanija	-	-	1	33,3	-	-	1	16,7
Luksemburg	-	-	-	-	-	-	-	-
Mađarska	-	-	3	18,8	-	-	3	15,0
Sjeverna Makedonija	1	-	1	33,3	1	-	1	9,1
Malta	-	-	-	-	-	-	-	-
Norveška	-	-	2	-	-	-	8	-
Njemačka	-	-	19	100,0	-	-	28	80,0
Poljska	1	33,3	4	80,0	1	33,3	16	-
Portugal / Portugalija	-	-	1	100,0	-	-	3	-
Rusija	-	-	2	200,0	-	-	4	-
Slovačka	-	-	2	10,0	-	-	4	12,5
Slovenija	2	33,3	11	33,3	2	33,3	26	52,0
Srbija	1	20,0	13	76,5	8	160,0	28	133,3
Španija / Španjolska	-	-	3	37,5	-	-	9	47,4
Švedska	-	-	-	-	-	-	-	-
Turska	-	-	1	-	-	-	1	-
Ujedinjeno Kraljevstvo	-	-	3	75,0	-	-	5	100,0
Kanada	-	-	2	50,0	-	-	2	40,0
SAD	-	-	10	142,9	-	-	23	176,9
Australija	-	-	2	100,0	-	-	6	100,0