



Bosna i Hercegovina  
Federacija Bosne i Hercegovine  
**Federalni zavod  
za statistiku**  
**Institute for  
Statistics of FBiH**

ISSN 1840-1600

**MJESEČNI STATISTIČKI PREGLED  
FEDERACIJE BOSNE I HERCEGOVINE**

MONTHLY STATISTICAL REVIEW  
OF THE FEDERATION OF BIH

**5**  
MAJ  
SVIBANJ  
MAY

GODINA/YEAR XXIII

SARAJEVO, 2020.



Bosna i Hercegovina  
Federacija Bosne i Hercegovine  
**Federalni zavod  
za statistiku  
Institute for  
Statistics of FBiH**

ISSN 1840-1600

**MJESEČNI STATISTIČKI PREGLED  
FEDERACIJE BOSNE I HERCEGOVINE**

**MONTHLY STATISTICAL REVIEW  
OF THE FEDERATION OF BIH**

**5**

MAJ  
SVIBANJ  
MAY

GODINA/YEAR XXIII

SARAJEVO, 2020.

**Izdaje i štampa/tiska: Federalni zavod za statistiku, Zelenih beretki 26, 71000 Sarajevo**

*Published and printed: Institute for Statistics of FBiH, Zelenih beretki 26, 71000 Sarajevo*

**Telefon/Phone/Fax: +387 33 22 61 51**

**Elektronska pošta/E-mail: fedstat@fzs.ba**

**Internetska stranica/Web site: <http://www.fzs.ba>**

**Odgovara: Doc. dr. Emir Krenić, direktor**

*Persons responsible: Assist. Prof. Dr. Emir Krenić, Director General*

**Urednički odbor:**

*Editorial:*

Amer Korić, Nisveta Džebo, Hidaeta Čolović, Sanja Ambrožić,  
Zehra Kaba, Belmira Hadžiabdić, Sanela Čengić, Dijana Simanić

**Molimo korisnike da pri korištenju podataka navedu izvor**

*Users are kindly requested to state the source*

**Štampano/Tiskano u 50 primjeraka**

*Printed in 50 copies*

**Obavjesti daje Odsjek za odnose s javnošću i biblioteka**

*Information is available at the Department of Public relations and Library*

**Telefon/Phone: + 387 33 20 64 52/lok 234**

**+ 387 33 40 70 19**

**Pretplata publikacija/Subscription: + 387 33 20 64 52/lok 235**

**+ 387 33 40 70 20**

## UVOD

„Mjesečni statistički pregled“ je sveobuhvatna publikacija u kojoj se prikazuju rezultati pojedinačnih statističkih istraživanja ili više istraživanja iz istog područja.

Podaci su rezultat statističkih istraživanja koje provodi Federalni zavod za statistiku prema Planu provođenja statističkih istraživanja od interesa za Federaciju BiH.

Pored podataka koji su rezultat redovnih/redovitih statističkih istraživanja Federalnog zavoda za statistiku publikuju se i podaci drugih institucija koje su uključene u statistički sistem/sustav Federacije BiH.

Podaci se prikazuju u godišnjim, kvartalnim i mjesečnim serijama a sistematizirani su po statističkim oblastima. Svaka oblast pored tabelarnog prikaza sadrži i metodološka objašnjenja u cilju pojašnjenja korisnicima na koji način je proizveden podatak, na osnovu kojih izvora i definicija.

Podaci koji se daju po određenim nivoima klasifikacije djelatnosti, iskazani su prema KD BiH 2010, koja sadržajno i strukturo u potpunosti odgovara EU Statističkoj klasifikaciji djelatnosti NACE Rev.2.

Mjesečni podaci za tekuću godinu su najčešće prethodni rezultati i podložni su korekcijama. Izvršene korekcije se obilježavaju zvjezdicom u onom broju „Mjesečnog statističkog pregleda“ u kojem je izvršena korekcija.

DIREKTOR  
Doc. dr. Emir Krečić

## PREFACE

*"Monthly Statistical Review" is a comprehensive publication and give results of individual statistical surveys or several surveys in the same area.*

*Data are issued are obtained through statistical surveys conducted by the Institute for Statistics of Federation of BiH according to the Scheme of Statistical Survey of interest for the Federation of BiH.*

*Institute for Statistics of Federation B&H also publishes data of other institutions involved in the statistical system of the Federation of B&H.*

*Statistical data are presented in annual, quarterly and monthly series and are systemized by statistical fields. In addition to the table, each field contains notes on methodology in order to clarify to users on how the data is produced, on the basis of which sources and definitions.*

*Data presented by specific level of activity classification are given in accordance with the KD BiH 2010, which is in its content and structure fully harmonised with the Statistical Classification of Economic Activities NACE Rev. 2.*

*Monthly data for the current year are mostly the preliminary ones and are subject to corrections. The corrections made are designated by the star in the number of the "Monthly statistical review" where the correction has been made.*

DIRECTOR GENERAL  
Assist. Prof. Dr. Emir Krečić

## SKRAĆENICE/KRATICE

d.n.	drugdje nespomenuto
CeFTA	Sporazum o slobodnoj trgovini srednjoevropskih/srednjoeuropskih zemalja
EFTA	Evropsko/Europsko udruženje za slobodnu trgovinu
EU	Evropska/Europska unija
GWh	gigavat-sat
ha	hektar
hilj.	hiljadu
hl	hektolitar
kg	kilogram
KM	konvertibilna marka
km	kilometar
km <sup>2</sup>	kvadratni kilometar
kom.	komad
kut.	kutija
KV	kvalificirani (radnik)
KVG	Klasifikacija vrsta građevina
kW	kilovat
l	litra
m	metar
m <sup>2</sup>	kvadratni metar
m <sup>3</sup>	kubni/kubični metar
mil.	milion
MWh	megavatsat
NKV	nekvalificirani (radnik)
NSS	niža stručna sprema
PKV	polukvalificirani (radnik)
KD	Klasifikacija djelatnosti
SMTK	Standardna međunarodna trgovinska klasifikacija
SSS	srednja stručna sprema
t	tona
tis.	tisuća
USD	američki dolar
VKV	visokokvalificirani (radnik)
VSS	visoka stručna sprema
VŠS	viša stručna sprema

## ABBREVIATIONS

CEFTA	Central European Free Trade Agreement
CTC	Classification of types of construction
EFTA	European Free Trade Association
EU	European Union
GWh	gigawatt-hour
ha	hectare
hl	hectolitre
kg	kilogram
KM	Convertible marks
km	kilometer
km <sup>2</sup>	square kilometer
kW	kilowatt
l	litre
m	meter
m <sup>2</sup>	square meter
m <sup>3</sup>	cubic meter
000	thousand
000.000	million
Mfr.	manufacture
MWh	megawatt hour
n.e.c.	not elsewhere classified
p/st	number of items (pieces/sticks)
CA	Standard Classification of Economic Activities
SITC	Standard International Trade Classification
t	tons
USD	American dollar

## ZNAKOVI

-	nema pojave
...	ne raspolože se podatkom
0	podatak je manji od 0,5 upotrijebljene jedinice mjere
∅	prosjek
1)	oznaka za napomenu
*	ispravljen podatak

## SYMBOLS

-	no occurrence
...	data not available
0	value is less than 0,5 of the unit of measure used
∅	average
1)	footnote
*	corrected data

**SADRŽAJ**  
*CONTENTS*

PREDGOVOR <i>PREFACE</i>	3
<b>SKRAĆENICE/KRATICE I ZNAKOVI</b> <i>ABBREVIATIONS AND SYMBOLS</i>	4
OSNOVNI POKAZATELJI EKONOMSKIH KRETANJA <i>MAYOR INDICATORS OF ECONOMIC TRENDS</i>	7
<b>PRIRODNO KRETANJE STANOVNIŠTVA I BRAKOVI</b> <i>NATURAL CHANGES OF POPULATION AND MARRIAGES</i>	8
<b>ZAPOSLENOST, NEZAPOSLENOST I PLAĆE</b> <i>EMPLOYMENT, UNEMPLOYMENT AND PAY</i>	11
CIJENE <i>PRICES</i>	26
<b>POLJOPRIVREDA, ŠUMARSTVO I RIBOLOV</b> <i>AGRICULTURE, FORESTRY AND FISHING</i>	45
INDUSTRIJA <i>INDUSTRY</i>	49
<b>GRAĐEVINARSTVO</b> <i>CONSTRUCTION</i>	62
PRIJEVOZ I KOMUNIKACIJE <i>TRANSPORT AND COMMUNICATION</i>	68
VANJSKA TRGOVINA <i>FOREIGN TRADE</i>	72
<b>UNUTRAŠNJA/UNUTARNJA TRGOVINA</b> <i>DOMESTIC TRADE</i>	86
TURIZAM <i>TOURISM</i>	90
KOMENTARI <i>COMMENTARIES</i>	93
<b>METODOLOŠKA OBJAŠNJENJA</b> <i>NOTES ON METHODOLOGY</i>	101



1.1 OSNOVNI POKAZATELJI EKONOMSKIH KRETANJA  
MAJOR INDICATORS OF ECONOMIC TRENDS

	2017 <sup>1)</sup> 2016	2018 <sup>1)</sup> 2017	2019 <sup>1)</sup> 2018	III 2020 III 2019	III 2020 II 2020	
Indeksi obima industrijske proizvodnje	103,8	100,8	97,3	87,0	90,2	<i>Indices of industrial production</i>

	III 2017 III 2016	III 2018 III 2017	III 2019 III 2018	III 2020 II 2020	IV 2020 III 2020	
Indeksi cijena proizvođača industrijskih proizvoda na domaćem tržištu	101,5	101,9	99,6	97,4	100,0	<i>Producer price indices of industrial products on domestic market</i>
Indeksi potrošačkih cijena	101,7	101,6	100,6	99,9	98,9	<i>Consumer price indices</i>

	2017	2018	2019	II 2020	III 2020	
Prosječan broj zaposlenih	505.201 <sup>4)</sup>	519.800	531.483	530.463	528.102	<i>Number of employed persons</i>
Prosječan broj nezaposlenih	357.971	335.610	313.570	309.004	307.197	<i>Number of unemployed persons</i>
Prosječna neto plaća, u KM	860	889	928	934	947	<i>Average net wage, in KM</i>
Prosječna bruto plaća, u KM	1.318	1.365	1.427	1.463	1.457	<i>Average gross wage, in KM</i>

	2017	2018	2019	II 2020	III 2020	
Noćenja turista - ukupno	1.860.862	2.095.517	2.379.701	82.114	31.881	<i>Tourist nights - total</i>
domaći turisti	363.971	413.282	478.496	29.105	12.792	<i>Domestic tourist</i>
strani turisti	1.496.891	1.682.235	1.901.205	53.009	19.089	<i>Foreign tourist</i>
Izvoz - ukupno, 000 KM	7.257.136	7.912.225	7.620.114	583.482	551.280	<i>Total exports, 000 KM</i>
Izvoz - preračunato u 000 EUR	3.710.515	4.045.456	3.896.102	298.330	281.865	<i>Export - converted into 000 EUR</i>
Uvoz - ukupno 000 KM	12.441.196	13.266.645	13.844.811	1.068.477	1.032.442	<i>Total imports, 000 KM</i>
Uvoz - preračunato u 000 EUR	6.361.083	6.783.128	7.078.739	546.304	527.879	<i>Import - converted into 000 EUR</i>
Pokrivenost uvoza izvozom (%)	58,3	59,6	55,0	54,6	53,4	<i>Exports/Imports ration (%)</i>
Bruto domaći proizvod u tekućim cijenama, hilj./tis KM	20.539.696	21.983.507				<i>Gross domestic product at current prices, 000 KM</i>
Bruto domaći proizvod po stanovniku, KM	9.331	10.010				<i>Gross domestic product per capita, KM</i>
Bruto domaći proizvod, godišnje stope realnog rasta, %	3,2	3,8				<i>Gross domestic product, annual real growth rates, %</i>
Ostvarene investicije, hilj./tis. KM	3.292.112	3.397.560				<i>Gross fixed capital formation, 000 KM</i>

<sup>1)</sup> Izvorni indeks obima industrijske proizvodnje/*Gross indices of industrial production*

<sup>2)</sup> Kalendarski prilagođeni indeks obima industrijske proizvodnje/*Working-day adjusted indices of industrial production*

<sup>3)</sup> Desezonirani indeks obima industrijske proizvodnje/*Seasonally adjusted indices of industrial production*

<sup>4)</sup> Od januara 2018. godine podaci o zaposlenima se preuzimaju od Porezne uprave Federacije BiH. Podaci su preuzeti retroaktivno i za 2017. godinu.

Time je prekinuta dosadašnja serija podataka za ranije godine.

*From January 2018, data on employees are taken over from the Tax Administration of the Federation of BiH. The data was taken retroactively and for 2017.*

*This was terminated by the previous data series for the previous years.*



**2.1 PRIRODNO KRETANJE STANOVNIŠTVA I BRAKOVI PO MJESTU UOBIČAJENOG STANOVANJA (mart/ožujak 2020. godine - prvi rezultati)**  
 NATURAL CHANGES OF POPULATION AND MARRIAGES ACCORDING TO USUAL PLACE OF RESIDENCE (March 2020 - first results)

KANTON CANTON	Rođeni Births			Umrli Deaths	Brakovi Marital statistics	
	ukupno Total	živorođeni Live births	mrtvorodeni Stillbirths		zaključeni Marriages	razvedeni Divorces
FEDERACIJA BIH FEDERATION OF BIH	1.282	1.280	2	1.651	572	74
Unsko-sanski	96	96	-	170	64	22
Kanton Posavski	4	4	-	32	3	2
Tuzlanski	232	232	-	340	128	22
Zeničko-dobojski	233	231	2	303	129	9
Bosansko-podrinjski	15	15	-	30	5	3
Srednjobosanski	167	167	-	186	72	2
Hercegovačko-neretvanski	103	103	-	135	36	7
Zapadnohercegovački	45	45	-	65	14	1
Kanton Sarajevo	367	367	-	335	115	5
Kanton 10	20	20	-	55	6	1

**2.2 PRIRODNO KRETANJE STANOVNIŠTVA I BRAKOVI PO MJESECIMA**  
 NATURAL CHANGES OF POPULATION AND MARRIAGES BY MONTHS

Mjesec Month	Živorodeni Livebirths	Umrli Deaths	Prirodni priraštaj Natural increase	Umrli dojenčad Infant deaths	Zaključeni brakovi Marriages	Razvedeni brakovi Divorces	Vitalni indeks Vital index
2019							
IV	1.394	1.850	-456	17	1.267	131	75
V	1.489	1.811	-322	15	658	130	82
VI	1.320	1.707	-387	14	975	109	77
VII	1.592	1.724	-132	21	1.223	102	92
VIII	1.609	1.706	-97	7	1.998	111	94
IX	1.572	1.574	-2	15	1.311	135	100
X	1.671	1.874	-203	17	1.054	144	89
XI	1.343	1.710	-367	19	760	134	79
XII	1.599	1.749	-150	7	1.095	129	91
I/2020	1.050	1.354	-304	5	562	99	78
II/2020	1.294	1.830	-536	6	615	71	71
III/2021	1.280	1.651	-371	8	572	74	78

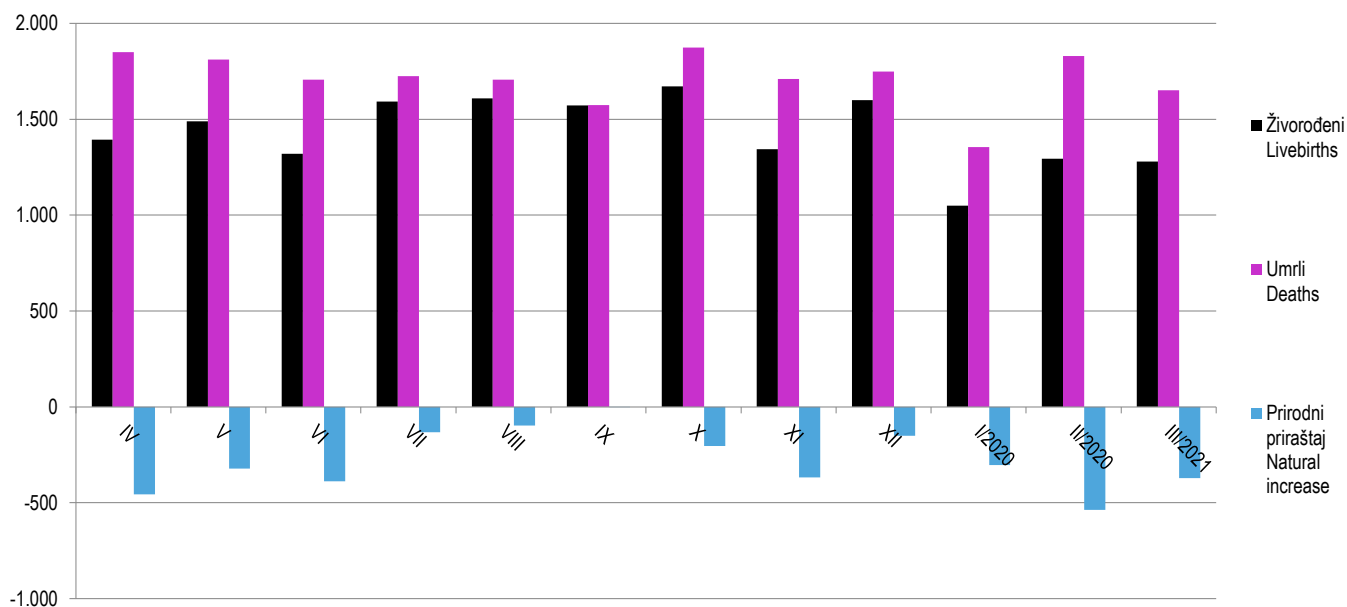
**2.3 PRIRODNO KRETANJE STANOVNIŠTVA I BRAKOVI PO KANTONIMA, mart/ožujak 2020. godine - prvi rezultati)**

NATURAL CHANGES OF POPULATION AND MARRIAGES BY CANTONS, (March 2020- first results)

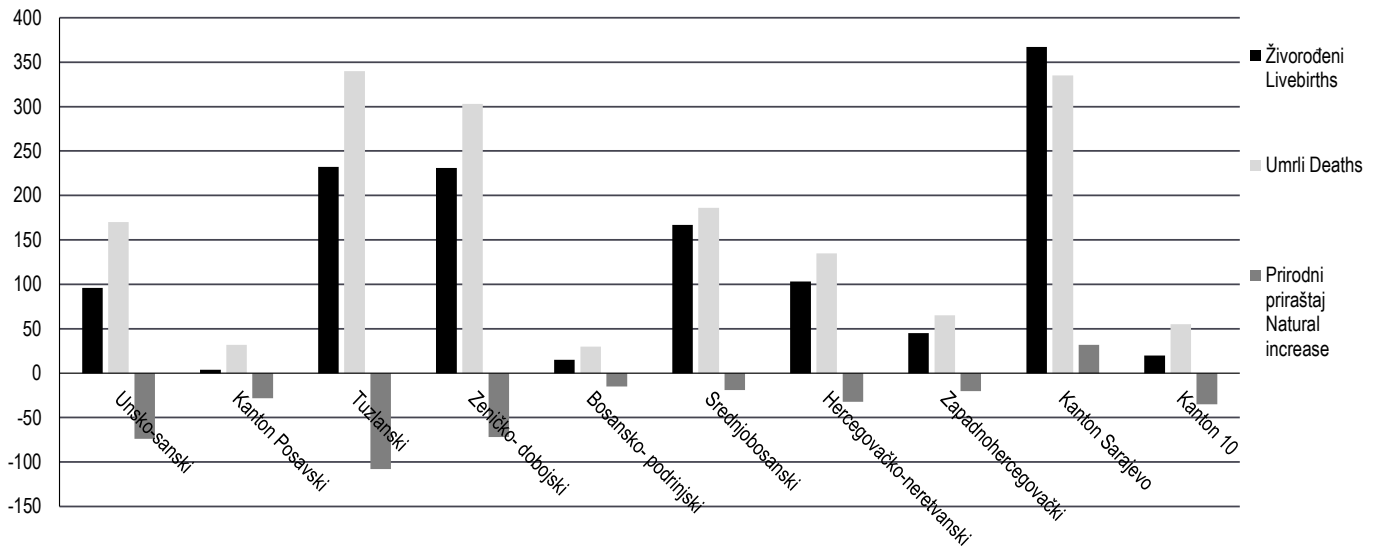
Kanton Canton	Živorodeni Livebirths	Umrli Deaths	Prirodni priraštaj Natural increase	Umrli dojenčad Infant deaths	Zaključeni brakovi Marriages	Razvedeni brakovi Divorces	Vitalni indeks Vital index
FEDERACIJA BIH FEDERATION OF BIH	1.280	1.651	-371	8	572	74	78
Unsko - sanski	96	170	-74	-	64	22	56
Kanton Posavski	4	32	-28	-	3	2	13
Tuzlanski	232	340	-108	2	128	22	68
Zeničko - dobojski	231	303	-72	3	129	9	76
Bosansko - podrinski	15	30	-15	-	5	3	50
Srednjobosanski	167	186	-19	-	72	2	90
Hercegovačko-neretvanski	103	135	-32	-	36	7	76
Zapadnohercegovački	45	65	-20	-	14	1	69
Kanton Sarajevo	367	335	32	3	115	5	110
Kanton 10	20	55	-35	-	6	1	36

**2.2.1 Živorodeni, umrli i prirodni priraštaj u FBiH po mjesecima**

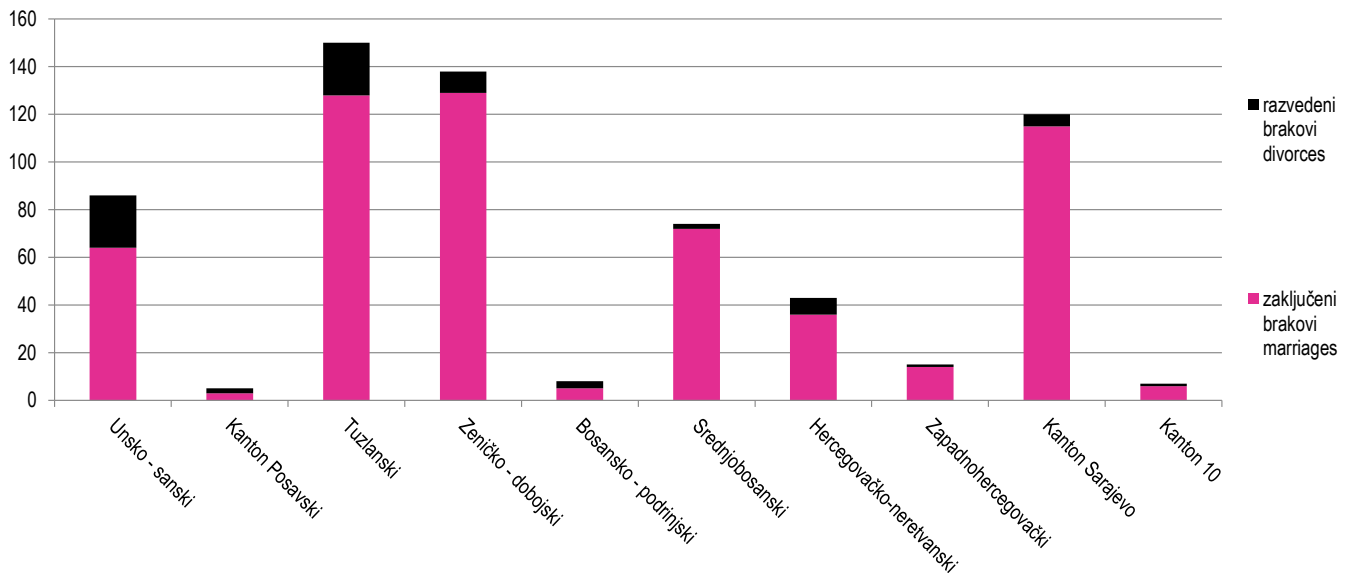
Livebirths, deaths and natural increase in FBiH by months



**2.3.1 Živorodeni, umrli i prirodni priraštaj po kantonima mart/ožujak 2020**  
*Livebirths, deaths and natural increase by cantons, March 2020*



**2-3.2 Zaključeni i razvedeni brakovi po kantonima, mart/ožujak 2020.**  
*Marriages and divorces by cantons, March 2020*



**ZAPOSLENOST, NEZAPOSLENOST I PLAĆA**

EMPLOYMENT, UNEMPLOYMENT AND WAGE

**3.1 ZAPOSLENI PO PODRUČJIMA I OBLASTIMA KD BiH 2010, PRVI REZULTATI**  
 PERSONS IN EMPLOYMENT BY SECTIONS AND DIVISIONS OF NACE REV.2, FIRST RESULT

Područja i oblasti	Broj zaposlenih <sup>1)</sup> Number of employed persons <sup>1)</sup>				Indeksi Indices			Sections and divisions
	Ø 2019	III 2019	II 2020	III 2020	III 2020	III 2020	III 2020	
					II 2020	III 2019	Ø 2019	
UKUPNO	531.483	525.401	530.463	528.102	99,6	100,5	99,4	Total
A Poljoprivreda, šumarstvo i ribolov	10.989	10.660	10.597	10.807	102,0	101,4	98,3	Agriculture, forestry and fishing
01 Biljna i stočarska proizvodnja, lovstvo i uslužne djelatnosti u vezi s njima	5.351	5.324	5.138	5.297	103,1	99,5	99,0	Crop and animal production, hunting and related service activities
02 Šumarstvo i sječa drva (iskorištavanje šuma)	5.461	5.160	5.280	5.329	100,9	103,3	97,6	Forestry and logging
03 Ribolov i akvakultura	177	176	179	181	101,1	102,8	102,3	Fishing and aquaculture
B Vađenje ruda i kamena	13.259	13.315	12.952	12.920	99,8	97,0	97,4	Mining and quarrying
05 Vađenje ugljena i lignita	10.854	10.958	10.535	10.486	99,5	95,7	96,6	Mining of coal and lignite
07 Vađenje metalnih ruda	497	451	541	559	103,3	123,9	112,5	Mining of metal ores
08 Vađenje ostalih ruda i kamena	1.559	1.540	1.535	1.533	99,9	99,5	98,3	Other mining and quarrying
09 Pomoćne uslužne djelatnosti u vađenju ruda i kamena	349	366	341	342	100,3	93,4	98,0	Mining support service activities
C Prerađivačka industrija	106.385	105.920	104.713	103.993	99,3	98,2	97,8	Manufacturing
10 Proizvodnja prehrambenih proizvoda	13.995	13.764	14.059	13.989	99,5	101,6	100,0	Manufacture of food products
11 Proizvodnja pića	1.483	1.464	1.440	1.474	102,4	100,7	99,4	Manufacture of beverages
12 Proizvodnja duhanskih proizvoda	203	214	167	166	99,4	77,6	81,8	Manufacture of tobacco products
13 Proizvodnja tekstila	5.209	5.527	4.915	4.587	93,3	83,0	88,1	Manufacture of textiles
14 Proizvodnja odjeće	10.001	10.039	9.965	9.977	100,1	99,4	99,8	Manufacture of wearing apparel
15 Proizvodnja kože i srodnih proizvoda	8.549	8.597	8.364	8.411	100,6	97,8	98,4	Manufacture of leather and related products
16 Prerada drva i proizvoda od drva i pluta, osim namještaja; proizvodnja predmeta od slame i pletarskih materijala	8.233	8.066	7.886	7.986	101,3	99,0	97,0	Manufacture of wood and of products of wood and cork, except furniture; manufacture of articles of straw and plaiting materials
17 Proizvodnja papira i proizvoda od papira	1.847	1.845	1.849	1.871	101,2	101,4	101,3	Manufacture of paper and paper products
18 Štampanje i umnožavanje snimljenih zapisa	1.713	1.702	1.718	1.714	99,8	100,7	100,1	Printing and reproduction of recorded media
19 Proizvodnja koksa i rafiniranih naftnih proizvoda	1.019	1.017	1.012	1.008	99,6	99,1	98,9	Manufacture of coke and refined petroleum products
20 Proizvodnja hemikalija i hemijskih proizvoda	2.984	3.018	2.729	2.745	100,6	91,0	92,0	Manufacture of chemicals and chemical products
21 Proizvodnja osnovnih farmaceutskih proizvoda i farmaceutskih preparata	804	802	815	818	100,4	102,0	101,7	Manufacture of basic pharmaceutical products and pharmaceutical preparations
22 Proizvodnja proizvoda od gume i plastičnih masa	5.629	5.421	5.756	5.714	99,3	105,4	101,5	Manufacture of rubber and plastic products
23 Proizvodnja ostalih nemetalnih mineralnih proizvoda	4.163	4.064	4.009	4.077	101,7	100,3	97,9	Manufacture of other non-metallic mineral products
24 Proizvodnja baznih metala	4.905	5.211	4.140	4.107	99,2	78,8	83,7	Manufacture of basic metals
25 Proizvodnja gotovih metalnih proizvoda, osim mašina i opreme	16.328	15.918	16.585	16.481	99,4	103,5	100,9	Manufacture of fabricated metal products, except machinery and equipment
26 Proizvodnja računara te elektroničkih i optičkih proizvoda	384	413	372	379	101,9	91,8	98,7	Manufacture of computer, electronic and optical products
27 Proizvodnja električne opreme	2.546	2.463	2.669	2.652	99,4	107,7	104,2	Manufacture of electrical equipment
28 Proizvodnja mašina i uređaja, d.n.	2.754	2.790	2.796	2.811	100,5	100,8	102,1	Manufacture of machinery and equipment n.e.c.
29 Proizvodnja motornih vozila, prikolica i poluprikolica	2.772	2.748	2.626	2.608	99,3	94,9	94,1	Manufacture of motor vehicles, trailers and semi-trailers

**3.1 ZAPOSLENI PO PODRUČJIMA I OBLASTIMA KD BiH 2010, PRVI REZULTATI (nastavak)**  
PERSONS IN EMPLOYMENT BY SECTIONS AND DIVISIONS OF NACE REV.2, FIRST RESULT (continued)

Područja i oblasti	Broj zaposlenih <sup>1)</sup> Number of employed persons <sup>1)</sup>				Indeksi Indices			Sections and divisions
	Ø 2019	III 2019	II 2020	III 2020	III 2020	III 2020	III 2020	
					II 2020	III 2019	Ø 2019	
30 Proizvodnja ostalih prijevoznih sredstava	166	165	173	187	108,1	113,3	112,7	Manufacture of other transport equipment
31 Proizvodnja namještaja	7.122	7.130	7.184	6.709	93,4	94,1	94,2	Manufacture of furniture
32 Ostala prerađivačka industrija	2.125	2.097	2.139	2.153	100,7	102,7	101,3	Other manufacturing
33 Popravak i instaliranje mašina i opreme	1.451	1.445	1.345	1.369	101,8	94,7	94,3	Repair and installation of machinery and equipment
D Proizvodnja i snabdijevanje električnom energijom, plinom, parom i klimatizacija	8.724	8.653	8.737	8.753	100,2	101,2	100,3	Electricity, gas, steam and air conditioning supply
35 Proizvodnja i snabdijevanje električnom energijom, plinom, parom i klimatizacija	8.724	8.653	8.737	8.753	100,2	101,2	100,3	Electricity, gas, steam and air conditioning supply
E Snabdijevanje vodom; uklanjanje otpadnih voda, upravljanje otpadom te djelatnosti sanacije okoliša	8.652	8.626	8.481	8.557	100,9	99,2	98,9	Water supply, sewerage, waste management and remediation activities
36 Sakupljanje, pročišćavanje i snabdijevanje vodom	4.692	4.733	4.577	4.650	101,6	98,2	99,1	Water collection, treatment and supply
37 Uklanjanje otpadnih voda	176	175	174	173	99,4	98,9	98,3	Sewerage
38 Sakupljanje otpada, djelatnosti obrade i zbrinjavanja otpada; reciklaža materijala	3.701	3.668	3.679	3.692	100,4	100,7	99,8	Waste collection, treatment and disposal activities; materials recovery
39 Djelatnosti sanacije okoliša te ostale djelatnosti upravljanja otpadom	83	50	51	42	82,4	84,0	50,6	Remediation activities and other waste management services
F Građevinarstvo	26.007	25.098	25.783	26.309	102,0	104,8	101,2	Construction
41 Gradnja građevina visokogradnje	9.214	8.860	9.071	9.248	102,0	104,4	100,4	Construction of buildings
42 Gradnja građevina niskogradnje	7.624	7.413	7.790	7.944	102,0	107,2	104,2	Civil engineering
43 Specijalizirane građevinske djelatnosti	9.169	8.825	8.922	9.117	102,2	103,3	99,4	Specialised construction activities
G Trgovina na veliko i na malo; popravak motornih vozila i motocikala	98.951	97.665	98.320	98.113	99,8	100,5	99,2	Wholesale and retail trade; repair of motor vehicles and motorcycles
45 Trgovina na veliko i na malo motornim vozilima i motociklima; popravak motornih vozila i motocikala	8.583	8.386	8.813	8.877	100,7	105,9	103,4	Wholesale and retail trade and repair of motor vehicles and motorcycles
46 Trgovina na veliko, osim trgovine motornim vozilima i motociklima	26.964	26.770	27.013	27.036	100,1	101,0	100,3	Wholesale trade, except of motor vehicles and motorcycles
47 Trgovina na malo, osim trgovine motornim vozilima i motociklima	63.404	62.509	62.494	62.200	99,5	99,5	98,1	Retail trade, except of motor vehicles and motorcycles
H Prijevoz i skladištenje	24.857	24.431	24.864	24.750	99,5	101,3	99,6	Transportation and storage
49 Kopneni prijevoz i cjevovodni transport	16.127	15.904	15.962	15.848	99,3	99,6	98,3	Land transport and transport via pipelines
50 Vodeni prijevoz	-	-	-	-	-	-	-	Water transport
51 Zračni prijevoz	57	47	44	44	100,0	93,6	77,2	Air transport
52 Skladištenje i pomoćne djelatnosti u prijevozu	5.104	4.964	5.214	5.257	100,8	105,9	103,0	Warehousing and support activities for transportation
53 Poštanske i kurirske djelatnosti	3.569	3.516	3.644	3.601	98,8	102,4	100,9	Postal and courier activities
I Djelatnosti pružanja smještaja te pripreme i usluživanja hrane (hotelijerstvo i ugostiteljstvo)	27.414	25.977	26.953	25.209	93,5	97,0	92,0	Accommodation and food service activities
55 Smještaj	4.976	4.628	4.674	4.513	96,6	97,5	90,7	Accommodation
56 Djelatnosti pripreme i usluživanja hrane i pića	22.438	21.349	22.279	20.696	92,9	96,9	92,2	Food and beverage service activities

**3.1 ZAPOSLENI PO PODRUČJIMA I OBLASTIMA KD BiH 2010, PRVI REZULTATI (nastavak)**  
PERSONS IN EMPLOYMENT BY SECTIONS AND DIVISIONS OF NACE REV.2, FIRST RESULT (continued)

Područja i oblasti	Broj zaposlenih <sup>1)</sup>				Indeksi			Sections and divisions
	Number of employed persons <sup>1)</sup>				Indices			
	Ø 2019	III 2019	II 2020	III 2020	III 2020 II 2020	III 2020 III 2019	III 2020 Ø 2019	
J Informacije i komunikacije	15.509	15.223	16.049	16.144	100,6	106,1	104,1	Information and communication
58 Izdavačke djelatnosti	734	743	715	715	100,0	96,2	97,4	Publishing activities
59 Proizvodnja filmova, videofilmova i televizijskog programa, djelatnosti snimanja zvučnih zapisa i izdavanja muzičkih zapisa	342	329	341	346	101,5	105,2	101,2	Motion picture, video and television programme production, sound recording
60 Emitiranje programa	2.766	2.745	2.808	2.817	100,3	102,6	101,8	Programming and broadcasting activities
61 Telekomunikacije	4.976	4.942	4.920	4.896	99,5	99,1	98,4	Telecommunications
62 Računarsko programiranje, savjetovanje i djelatnosti u vezi s njima	5.122	4.838	5.576	5.676	101,8	117,3	110,8	Computer programming, consultancy and related activities
63 Informacijske uslužne djelatnosti	1.569	1.626	1.689	1.694	100,3	104,2	108,0	Information service activities
K Finansijske djelatnosti i djelatnosti osiguranja	12.115	11.991	12.124	12.132	100,1	101,2	100,1	Financial and insurance activities
64 Finansijske uslužne djelatnosti, osim osiguranja i penzijskih fondova	8.213	8.182	8.139	8.131	99,9	99,4	99,0	Financial service activities, except insurance and pension funding
65 Osiguranje, reosiguranje i penzijski fondovi, osim obaveznog socijalnog osiguranja	2.973	2.916	2.992	3.025	101,1	103,7	101,7	Insurance, reinsurance and pension funding, except compulsory social security
66 Pomoćne djelatnosti kod finansijskih usluga i djelatnosti osiguranja	929	893	993	976	98,3	109,3	105,1	Activities auxiliary to financial services and insurance activities
L Poslovanje nekretninama	3.206	3.179	3.252	3.240	99,6	101,9	101,1	Real estate activities
68 Poslovanje nekretninama	3.206	3.179	3.252	3.240	99,6	101,9	101,1	Real estate activities
M Stručne, naučne i tehničke djelatnosti	16.593	16.353	16.671	16.944	101,6	103,6	102,1	Professional, scientific and technical activities
69 Pravne i računovodstvene djelatnosti	5.269	5.214	5.325	5.423	101,8	104,0	102,9	Legal and accounting activities
70 Upravljačke djelatnosti; savjetovanje u vezi s upravljanjem	1.142	1.148	1.093	1.099	100,5	95,7	96,2	Activities of head offices: management consultancy activities
71 Arhitektonske i inženjerske djelatnosti; tehničko ispitivanje i analiza	5.786	5.682	5.836	5.907	101,2	104,0	102,1	Architectural and engineering activities: technical testing and analysis
72 Naučno istraživanje i razvoj	425	423	424	425	100,2	100,5	100,0	Scientific research and development
73 Promocija (reklama i propaganda) i istraživanje tržišta	2.632	2.579	2.647	2.751	103,9	106,7	104,5	Advertising and market research
74 Ostale stručne, naučne i tehničke djelatnosti	640	599	680	680	100,0	113,5	106,3	Other professional, scientific and technical activities
75 Veterinarske djelatnosti	699	708	666	659	98,9	93,1	94,3	Veterinary activities
N Administrativne i pomoćne uslužne djelatnosti	12.068	11.756	12.543	12.587	100,4	107,1	104,3	Administrative and support service activities
77 Djelatnosti iznajmljivanja i davanja u zakup (leasing)	811	764	815	798	97,9	104,5	98,4	Rental and leasing activities
78 Djelatnosti posredovanja u zapošljavanju	1.788	1.819	1.803	1.818	100,8	99,9	101,7	Employment activities
79 Putničke agencije, organizatori putovanja, turoperatori i ostale rezervacijske usluge te djelatnosti u vezi s njima	920	852	957	946	98,9	111,0	102,8	Travel agency, tour operator reservation service and related activities
80 Zaštitne i istražne djelatnosti	4.501	4.471	4.536	4.532	99,9	101,4	100,7	Security and investigation activities

**3.1 ZAPOSLENI PO PODRUČJIMA I OBLASTIMA KD BiH 2010, PRVI REZULTATI (nastavak)**  
PERSONS IN EMPLOYMENT BY SECTIONS AND DIVISIONS OF NACE REV.2, FIRST RESULT (continued)

Područja i oblasti	Broj zaposlenih <sup>1)</sup>				Indeksi			Sections and divisions
	Number of employed persons <sup>1)</sup>				Indices			
	Ø 2019	III 2019	II 2020	III 2020	III 2020 II 2020	III 2020 III 2019	III 2020 Ø 2019	
81 Usluge u vezi s upravljanjem i održavanjem zgrada te djelatnosti uređenja i održavanja zelenih površina	1.744	1.683	1.864	1.843	98,9	109,5	105,7	Services to buildings and landscape activities
82 Kancelarijske administrativne i pomoćne djelatnosti te ostale poslovne pomoćne djelatnosti	2.304	2.167	2.568	2.650	103,2	122,3	115,0	Office administrative, office support and other business support activities
O Javna uprava i odbrana; obavezno socijalno osiguranje	48.077	47.823	48.201	48.183	100,0	100,8	100,2	Public administration and defence; compulsory social security
84 Javna uprava i odbrana; obavezno socijalno osiguranje	48.077	47.823	48.201	48.183	100,0	100,8	100,2	Public administration and defence; compulsory social security
P Obrazovanje	43.436	43.959	44.481	44.368	99,7	100,9	102,1	Education
85 Obrazovanje	43.436	43.959	44.481	44.368	99,7	100,9	102,1	Education
Q Djelatnosti zdravstvene i socijalne zaštite	34.627	34.389	35.081	35.396	100,9	102,9	102,2	Human health and social work activities
86 Djelatnosti zdravstvene zaštite	29.302	29.106	29.609	29.808	100,7	102,4	101,7	Human health activities
87 Djelatnosti socijalne zaštite u ustanovama sa smještajem	2.649	2.609	2.767	2.846	102,9	109,1	107,4	Residential care activities
88 Djelatnosti socijalne zaštite bez smještaja	2.676	2.674	2.705	2.742	101,4	102,5	102,5	Social work activities without accommodation
R Umjetnost, zabava i rekreacija	10.087	10.109	10.070	9.201	91,4	91,0	91,2	Arts, entertainment and recreation
90 Kreativne, umjetničke i zabavne djelatnosti	1.125	1.109	1.156	1.152	99,7	103,9	102,4	Creative, arts and entertainment activities
91 Biblioteke, arhivi, muzeji i ostale kulturne djelatnosti	797	769	770	780	101,3	101,4	97,9	Libraries, archives, museums and other cultural activities
92 Djelatnosti kockanja i klađenja	6.105	6.239	6.037	5.198	86,1	83,3	85,1	Gambling and betting activities
93 Sportske, zabavne i rekreacijske djelatnosti	2.060	1.992	2.107	2.071	98,3	104,0	100,5	Sports activities and amusement and recreation activities
S Ostale uslužne djelatnosti	10.527	10.274	10.591	10.496	99,1	102,2	99,7	Other service activities
94 Djelatnosti članskih organizacija	4.549	4.527	4.536	4.597	101,3	101,5	101,1	Activities of membership organisations
95 Popravak računara i predmeta za ličnu upotrebu i domaćinstvo	823	817	835	821	98,3	100,5	99,8	Repair of computers and personal and household goods
96 Ostale lične uslužne djelatnosti	5.155	4.930	5.220	5.078	97,3	103,0	98,5	Other personal service activities

<sup>1)</sup> Od januara 2018. godine podaci o zaposlenima se preuzimaju od Porezne uprave Federacije BiH. Podaci su preuzeti retroaktivno i za 2017. godinu. Time je prekinuta dosadašnja serija podataka za ranije godine.

Ukupna zaposlenost na teritoriji Federacije Bosne i Hercegovine obuhvaća zaposlene u poslovnim subjektima - pravnim osobama, obrtu i srodnim djelatnostima, odbrani/obrani i policiji.

<sup>1)</sup> From January 2018, data on employees are taken over from the Tax Administration of the Federation of BiH. The data was taken retroactively and for 2017. This was terminated by the previous data series for the previous years.

Data on persons in employment on territory Federation of Bosnia and Herzegovina include employment in all legal entities, employment in crafts and related activities and employment in defence and police.

3.2 REGISTRIRANA NEZAPOSLENOST PO KVALIFIKACIJAMA  
REGISTERED UNEMPLOYMENT BY QUALIFICATIONS

mart/ožujak 2020. - March 2020.

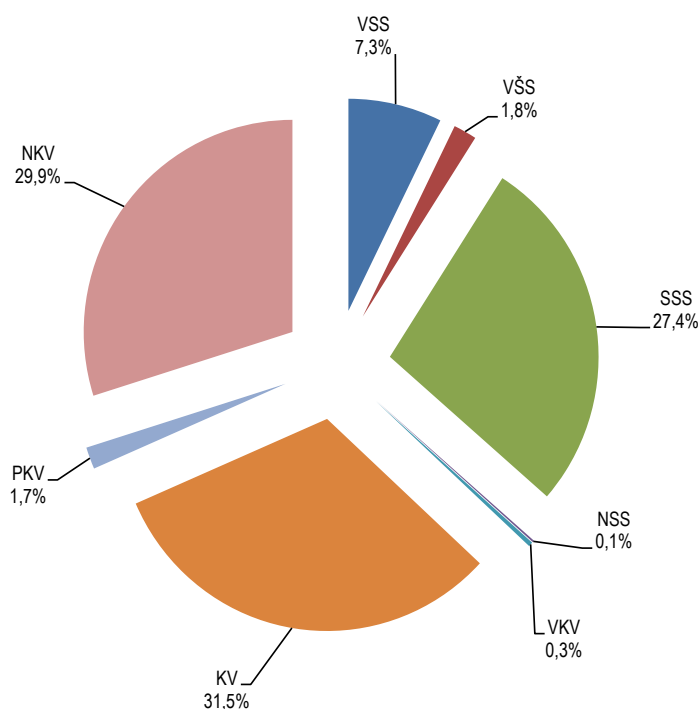
	Ukupno <sup>2)</sup> Total <sup>2)</sup>	Žene Female
UKUPNO TOTAL	307.197	178.720
<b>Stručne osobe ukupno/Expertly persons</b>	<b>209.898</b>	<b>120.535</b>
KV Skilled workers	96.909	46.781
VKV Highly skilled workers	1.056	184
SSS Intermediate specialist's training	84.097	54.200
VŠS Advanced specialist's training	5.533	3.577
VSS University - level specialist's training	22.303	15.793
<b>Nestručne osobe ukupno/Unskillful persons</b>	<b>97.299</b>	<b>58.185</b>
NKV Not qualified workers	91.731	55.457
PKV Semi - skilled workers	5.144	2.330
NSS Lower skilled workers	424	398

<sup>2)</sup> Podaci o registriranoj nezaposlenosti odnose se na ukupan broj nezaposlenih osoba koje se vode u evidencijama pripadajućih službi Federalnog zavoda za zapošljavanje.

<sup>2)</sup> The data on unemployment refer to unemployed persons registered with the employment service (registered unemployment).

**3.2.1 Nezaposlene osobe prema stručnoj spremi, stanje, mart/ožujak 2020.**

Unemployed persons according to professional attainment, situation, March 2020





**ZAPOSLENOST, NEZAPOSLENOST I PLAĆE**

EMPLOYMENT, UNEMPLOYMENT AND WAGES

**3.3 PROSJEČNA MJESEČNA ISPLAĆENA NETO I BRUTO PLAĆA ZAPOSLENIH PO PODRUČJIMA I OBLASTIMA KD BiH 2010**

AVERAGE MONTHLY PAID OFF NET AND GROSS WAGE OF PERSONS IN PAID EMPLOYMENT BY SECTIONS AND DIVISIONS OF NACE REV.2

KM

Područja i oblasti	Neto plaća <sup>1)</sup>				Bruto plaća <sup>1)</sup>				Sections and divisions
	Net wage <sup>1)</sup>				Gross wage <sup>1)</sup>				
	9 2019	III 2019	II 2020	III 2020	9 2019	III 2019	II 2020	III 2020	
UKUPNO	928	916	934	947	1.427	1.407	1.436	1.457	Total
A Poljoprivreda, šumarstvo i ribolov	899	889	884	850	1.369	1.359	1.345	1.292	Agriculture, forestry and fishing
01 Biljna i stočarska proizvodnja, lovstvo i uslužne djelatnosti u vezi s njima	583	576	598	595	876	867	900	903	Crop and animal production, hunting and related service activities
02 Šumarstvo i sječa drva (iskorištavanje šuma)	968	968	945	905	1.477	1.482	1.439	1.375	Forestry and logging
03 Ribolov i akvakultura	579	559	572	571	868	837	857	861	Fishing and aquaculture
B Vađenje ruda i kamena	1.015	1.004	985	1.072	1.561	1.540	1.510	1.649	Mining and quarrying
05 Vađenje ugljena i lignita	1.074	1.066	1.035	1.143	1.656	1.638	1.589	1.762	Mining of coal and lignite
07 Vađenje metalnih ruda	995	968	1.019	1.030	1.522	1.478	1.562	1.583	Mining of metal ores
08 Vađenje ostalih ruda i kamena	721	702	730	745	1.090	1.062	1.104	1.128	Other mining and quarrying
09 Pomoćne uslužne djelatnosti u vađenju ruda i kamena	654	620	613	567	983	930	921	848	Mining support service activities
C Prerađivačka industrija	677	661	681	689	1.022	999	1.027	1.036	Manufacturing
10 Proizvodnja prehrambenih proizvoda	602	593	617	626	907	889	924	931	Manufacture of food products
11 Proizvodnja pića	1.022	981	997	990	1.577	1.508	1.552	1.533	Manufacture of beverages
12 Proizvodnja duhanskih proizvoda	881	853	930	918	1.344	1.301	1.426	1.406	Manufacture of tobacco products
13 Proizvodnja tekstila	472	459	488	538	704	691	729	775	Manufacture of textiles
14 Proizvodnja odjeće	418	399	442	443	588	566	614	612	Manufacture of wearing apparel
15 Proizvodnja kože i srodnih proizvoda	416	412	435	428	591	585	618	610	Manufacture of leather and related products
16 Prerada drva i proizvoda od drva i pluta, osim namještaja; proizvodnja predmeta od slame i pletarskih materijala	516	503	524	529	770	750	781	791	Manufacture of wood and of products of wood and cork, except furniture; manufacture of articles of straw and plaiting materials
17 Proizvodnja papira i proizvoda od papira	879	837	891	898	1.352	1.285	1.364	1.381	Manufacture of paper and paper products
18 Štampanje i umnožavanje snimljenih zapisa	966	932	981	964	1.491	1.437	1.515	1.488	Printing and reproduction of recorded media
19 Proizvodnja koksa i rafiniranih naftnih proizvoda	991	999	930	997	1.523	1.536	1.425	1.532	Manufacture of coke and refined petroleum products
20 Proizvodnja hemikalija i hemijskih proizvoda	936	934	963	969	1.442	1.438	1.483	1.492	Manufacture of chemicals and chemical products
21 Proizvodnja osnovnih farmaceutskih proizvoda i farmaceutskih preparata	1.583	1.589	1.574	1.565	2.480	2.492	2.468	2.453	Manufacture of basic pharmaceutical products and pharmaceutical preparations
22 Proizvodnja proizvoda od gume i plastičnih masa	646	622	670	671	977	940	1.011	1.020	Manufacture of rubber and plastic products
23 Proizvodnja ostalih nemetalnih mineralnih proizvoda	845	899	894	898	1.291	1.367	1.369	1.377	Manufacture of other non-metallic mineral products
24 Proizvodnja baznih metala	1.056	1.077	925	956	1.623	1.656	1.415	1.460	Manufacture of basic metals
25 Proizvodnja gotovih metalnih proizvoda, osim mašina i opreme	789	738	794	785	1.205	1.125	1.213	1.199	Manufacture of fabricated metal products, except machinery and equipment
26 Proizvodnja računara te elektroničkih i optičkih proizvoda	1.056	991	1.111	969	1.627	1.523	1.714	1.495	Manufacture of computer, electronic and optical products

**ZAPOSLENOST, NEZAPOSLENOST I PLAĆE**

EMPLOYMENT, UNEMPLOYMENT AND WAGES

**3.3 PROSJEČNA MJESEČNA ISPLAĆENA NETO I BRUTO PLAĆA ZAPOSLENIH PO PODRUČJIMA I OBLASTIMA KD BiH 2010 (nastavak)**

AVERAGE MONTHLY PAID OFF NET AND GROSS WAGE OF PERSONS IN PAID EMPLOYMENT BY SECTIONS AND DIVISIONS OF NACE REV.2 (continued)

KM

Područja i oblasti	Neto plaća <sup>1)</sup> Net wage <sup>1)</sup>				Bruto plaća <sup>1)</sup> Gross wage <sup>1)</sup>				Sections and divisions
	θ 2019	III 2019	II 2020	III 2020	θ 2019	III 2019	II 2020	III 2020	
	27	773	750	774	813	1.187	1.150	1.187	
28	731	700	736	811	1.115	1.065	1.124	1.238	Manufacture of machinery and equipment n.e.c.
29	922	895	917	938	1.415	1.372	1.408	1.441	Manufacture of motor vehicles, trailers and semi-trailers
30	653	624	669	685	993	948	1.019	1.045	Manufacture of other transport equipment
31	603	603	597	577	914	914	902	852	Manufacture of furniture
32	603	558	632	626	914	848	965	954	Other manufacturing
33	633	603	682	662	963	912	1.033	1.003	Repair and installation of machinery and equipment
D	1.691	1.671	1.613	1.698	2.642	2.609	2.515	2.652	Electricity, gas, steam and air conditioning supply
35	1.691	1.671	1.613	1.698	2.642	2.609	2.515	2.652	Electricity, gas, steam and air conditioning supply
E	917	898	914	922	1.400	1.369	1.388	1.408	Water supply, sewerage, waste management and remediation activities
36	980	957	993	987	1.501	1.464	1.508	1.514	Water collection, treatment and supply
37	809	787	786	818	1.224	1.190	1.188	1.238	Sewerage
38	839	822	815	838	1.276	1.247	1.239	1.273	Waste collection, treatment and disposal activities; materials recovery
39	550	555	693	605	810	897	1.041	908	Remediation activities and other waste management services
F	630	617	657	632	951	931	994	952	Construction
41	554	545	576	558	831	818	869	837	Construction of buildings
42	723	698	758	714	1.099	1.059	1.153	1.084	Civil engineering
43	611	612	623	616	921	922	939	922	Specialised construction activities
G	694	707	705	718	1.054	1.064	1.076	1.097	Wholesale and retail trade; repair of motor vehicles and motorcycles
45	722	706	720	659	1.104	1.078	1.101	1.002	Wholesale and retail trade and repair of motor vehicles and motorcycles
46	856	874	878	906	1.317	1.346	1.352	1.399	Wholesale trade, except of motor vehicles and motorcycles
47	596	610	604	613	896	898	915	928	Retail trade, except of motor vehicles and motorcycles
H	894	896	904	874	1.369	1.372	1.381	1.336	Transportation and storage
49	699	690	689	700	1.056	1.041	1.044	1.055	Land transport and transport via pipelines
51	-	-	-	-	-	-	-	-	Air transport
52	1.344	1.373	1.409	1.214	2.095	2.143	2.168	1.882	Warehousing and support activities for transportation

**ZAPOSLENOST, NEZAPOSLENOST I PLAĆE**

EMPLOYMENT, UNEMPLOYMENT AND WAGES

**3.3 PROSJEČNA MJESEČNA ISPLAĆENA NETO I BRUTO PLAĆA ZAPOSLENIH PO PODRUČJIMA I OBLASTIMA KD BiH 2010 (nastavak)**

AVERAGE MONTHLY PAID OFF NET AND GROSS WAGE OF PERSONS IN PAID EMPLOYMENT BY SECTIONS AND DIVISIONS OF NACE REV.2 (continued)

KM

Područja i oblasti	Neto plaća <sup>1)</sup> Net wage <sup>1)</sup>				Bruto plaća <sup>1)</sup> Gross wage <sup>1)</sup>				Sections and divisions
	θ 2019	III 2019	II 2020	III 2020	θ 2019	III 2019	II 2020	III 2020	
	53 Poštanske i kurirske djelatnosti	1.025	1.036	1.021	1.045	1.577	1.594	1.571	
I Djelatnosti pružanja smještaja te pripreme i usluživanja hrane (hotelijerstvo i ugostiteljstvo)	545	533	555	511	824	806	841	755	Accommodation and food service activities
55 Smještaj	615	607	621	565	934	921	943	851	Accommodation
56 Djelatnosti pripreme i usluživanja hrane i pića	470	456	485	452	707	685	731	652	Food and beverage service activities
J Informacije i komunikacije	1.363	1.291	1.366	1.369	2.131	2.025	2.136	2.141	Information and communication
58 Izdavačke djelatnosti	998	994	1.006	835	1.536	1.535	1.556	1.288	Publishing activities
59 Proizvodnja filmova, videofilmova i televizijskog programa, djelatnosti snimanja zvučnih zapisa i izdavanja muzičkih zapisa	1.145	1.382	1.032	968	1.785	2.174	1.557	1.505	Motion picture, video and television programme production, sound recording
60 Emitiranje programa	1.095	1.036	1.121	1.087	1.696	1.606	1.733	1.682	Programming and broadcasting activities
61 Telekomunikacije	1.473	1.424	1.394	1.508	2.302	2.222	2.179	2.364	Telecommunications
62 Računarsko programiranje, savjetovanje i djelatnosti u vezi s njima	1.607	1.503	1.691	1.583	2.535	2.405	2.662	2.487	Computer programming, consultancy and related activities
63 Informacijske uslužne djelatnosti	906	816	966	1.001	1.405	1.263	1.506	1.562	Information service activities
K Finansijske djelatnosti i djelatnosti osiguranja	1.652	1.635	1.597	1.640	2.593	2.563	2.507	2.578	Financial and insurance activities
64 Finansijske uslužne djelatnosti, osim osiguranja i penzijskih fondova	1.777	1.763	1.720	1.828	2.793	2.767	2.704	2.878	Financial service activities, except insurance and pension funding
65 Osiguranje, reosiguranje i penzijski fondovi, osim obaveznog socijalnog osiguranja	1.260	1.254	1.236	1.089	1.966	1.951	1.931	1.693	Insurance, reinsurance and pension funding, except compulsory social security
66 Pomoćne djelatnosti kod finansijskih usluga i djelatnosti osiguranja	1.857	1.725	1.743	1.911	2.928	2.717	2.740	3.014	Activities auxiliary to financial services and insurance activities
L Poslovanje nekretninama	839	828	896	874	1.293	1.276	1.385	1.340	Real estate activities
68 Poslovanje nekretninama	839	828	896	874	1.293	1.276	1.385	1.340	Real estate activities
M Stručne, naučne i tehničke djelatnosti	1.075	1.071	1.056	1.040	1.675	1.667	1.643	1.618	Professional, scientific and technical activities
69 Pravne i računovodstvene djelatnosti	1.206	1.240	1.216	1.240	1.882	1.941	1.887	1.925	Legal and accounting activities
70 Upravljačke djelatnosti; savjetovanje u vezi s upravljanjem	1.126	1.116	1.084	1.014	1.757	1.745	1.687	1.574	Activities of head offices; management consultancy activities
71 Arhitektonske i inženjerske djelatnosti; tehničko ispitivanje i analiza	1.014	1.006	982	977	1.576	1.560	1.528	1.519	Architectural and engineering activities; technical testing and analysis
72 Naučno istraživanje i razvoj	1.416	1.402	1.488	1.516	2.213	2.191	2.330	2.371	Scientific research and development
73 Promocija (reklama i propaganda) i istraživanje tržišta	1.076	1.045	1.060	998	1.683	1.631	1.655	1.555	Advertising and market research
74 Ostale stručne, naučne i tehničke djelatnosti	894	944	966	683	1.388	1.469	1.503	1.050	Other professional, scientific and technical activities
75 Veterinarske djelatnosti	1.074	1.070	1.135	1.124	1.662	1.652	1.759	1.741	Veterinary activities
N Administrativne i pomoćne uslužne djelatnosti	613	600	613	625	934	915	934	954	Administrative and support service activities

**ZAPOSLENOST, NEZAPOSLENOST I PLAĆE**

EMPLOYMENT, UNEMPLOYMENT AND WAGES

**3.3 PROSJEČNA MJESEČNA ISPLAĆENA NETO I BRUTO PLAĆA ZAPOSLENIH PO PODRUČJIMA I OBLASTIMA KD BiH 2010 (nastavak)**

AVERAGE MONTHLY PAID OFF NET AND GROSS WAGE OF PERSONS IN PAID EMPLOYMENT BY SECTIONS AND DIVISIONS OF NACE REV.2 (continued)

KM

Područja i oblasti	Neto plaća <sup>1)</sup> <i>Net wage<sup>1)</sup></i>				Bruto plaća <sup>1)</sup> <i>Gross wage<sup>1)</sup></i>				Sections and divisions
	Ø 2019	III 2019	II 2020	III 2020	Ø 2019	III 2019	II 2020	III 2020	
	77 Djelatnosti iznajmljivanja i davanja u zakup (leasing)	874	844	963	963	1.352	1.304	1.496	
78 Djelatnosti posredovanja u zapošljavanju	1.140	1.112	1.150	1.175	1.779	1.739	1.792	1.850	Employment activities
79 Putničke agencije, organizatori putovanja, turoperatori i ostale rezervacijske usluge te djelatnosti u vezi s njima	580	570	589	563	876	855	893	851	Travel agency, tour operator reservation service and related activities
80 Zaštitne i istražne djelatnosti	458	436	447	447	686	652	668	669	Security and investigation activities
81 Usluge u vezi s upravljanjem i održavanjem zgrada te djelatnosti uređenja i održavanja zelenih površina	638	630	640	645	968	956	974	965	Services to buildings and landscape activities
82 Kancelarijske administrativne i pomoćne djelatnosti te ostale poslovne pomoćne djelatnosti	642	682	632	652	990	1.053	973	1.005	Office administrative, office support and other business support activities
O Javna uprava i odbrana; obavezno socijalno osiguranje	1.323	1.320	1.354	1.362	2.054	2.049	2.103	2.113	Public administration and defence; compulsory social security
84 Javna uprava i odbrana; obavezno socijalno osiguranje	1.323	1.320	1.354	1.362	2.054	2.049	2.103	2.113	Public administration and defence; compulsory social security
P Obrazovanje	954	962	970	973	1.475	1.487	1.499	1.503	Education
85 Obrazovanje	954	962	970	973	1.475	1.487	1.499	1.503	Education
Q Djelatnosti zdravstvene i socijalne zaštite	1.284	1.243	1.251	1.333	1.998	1.933	1.949	2.082	Human health and social work activities
86 Djelatnosti zdravstvene zaštite	1.337	1.291	1.298	1.392	2.083	2.011	2.026	2.177	Human health activities
87 Djelatnosti socijalne zaštite u ustanovama sa smještajem	844	840	844	854	1.292	1.284	1.293	1.309	Residential care activities
88 Djelatnosti socijalne zaštite bez smještaja	944	935	973	956	1.451	1.438	1.497	1.468	Social work activities without accommodation
R Umjetnost, zabava i rekreacija	732	706	768	731	1.123	1.080	1.182	1.123	Arts, entertainment and recreation
90 Kreativne, umjetničke i zabavne djelatnosti	1.009	1.015	1.066	1.069	1.559	1.567	1.651	1.656	Creative, arts and entertainment activities
91 Biblioteke, arhivi, muzeji i ostale kulturne djelatnosti	923	964	961	968	1.428	1.490	1.484	1.496	Libraries, archives, museums and other cultural activities
92 Djelatnosti kockanja i klađenja	563	544	569	518	855	823	863	782	Gambling and betting activities
93 Sportske, zabavne i rekreacijske djelatnosti	916	847	1.024	1.013	1.421	1.308	1.599	1.581	Sports activities and amusement and recreation activities
S Ostale uslužne djelatnosti	1.064	1.062	1.078	1.063	1.648	1.635	1.660	1.637	Other service activities
94 Djelatnosti članskih organizacija	1.080	1.070	1.102	1.068	1.663	1.645	1.696	1.643	Activities of membership organisations
95 Popravak računara i predmeta za ličnu upotrebu i domaćinstvo	1.286	1.271	998	1.474	2.012	1.989	1.548	2.313	Repair of computers and personal and household goods
96 Ostale lične uslužne djelatnosti	941	980	976	959	1.498	1.509	1.502	1.479	Other personal service activities

1) U obračun prosječne mjesečne isplaćene neto i bruto plaće uključene su plaće pravnih osoba koje su isplatile plaću za mjesec izvještavanja, a ne i obračunate a neisplaćene plaće.

U ovaj obračun nisu uključene plaće pripadnika odbrane/obrane kao ni plaće zaposlenih u obrtu i srodnim djelatnostima.

1) In calculation of average monthly net and gross earnings are included paid off earnings of legal entities.

Earnings of people employed in defence, crafts and related activities, are not included in this calculation.

**ZAPOSLENOST, NEZAPOSLENOST I PLAĆE**

EMPLOYMENT, UNEMPLOYMENT AND WAGES

**3.4 NOMINALNI INDEKSI PROSJEČNE MJESEČNE ISPLAĆENE NETO I BRUTO PLAĆE ZAPOSLENIH PO PODRUČJIMA I OBLASTIMA KD BiH 2010**

NOMINAL INDICES OF AVERAGE MONTHLY PAID OFF NET AND GROSS WAGE OF PERSONS IN PAID EMPLOYMENT BY SECTIONS AND DIVISIONS OF NACE REV.2

Područja i oblasti	Indeks neto plaće <i>Indices net wage</i>			Indeks bruto plaće <i>Indices gross wage</i>			Sections and divisions
	III 2020 Ø 2019	III 2020 III 2019	III 2020 II 2020	III 2020 Ø 2019	III 2020 III 2019	III 2020 II 2020	
	UKUPNO	102,0	103,4	101,4	102,1	103,6	
A Poljoprivreda, šumarstvo i ribolov	94,5	95,6	96,2	94,4	95,1	96,1	Agriculture, forestry and fishing
01 Biljna i stočarska proizvodnja, lovstvo i uslužne djelatnosti u vezi s njima	102,1	103,3	99,5	103,1	104,2	100,3	Crop and animal production, hunting and related service activities
02 Šumarstvo i sječa drva (iskorištavanje šuma)	93,5	93,5	95,8	93,1	92,8	95,6	Forestry and logging
03 Ribolov i akvakultura	98,6	102,1	99,8	99,2	102,9	100,5	Fishing and aquaculture
B Vađenje ruda i kamena	105,6	106,8	108,8	105,6	107,1	109,2	Mining and quarrying
05 Vađenje ugljena i lignita	106,4	107,2	110,4	106,4	107,6	110,9	Mining of coal and lignite
07 Vađenje metalnih ruda	103,5	106,4	101,1	104,0	107,1	101,3	Mining of metal ores
08 Vađenje ostalih ruda i kamena	103,3	106,1	102,1	103,5	106,2	102,2	Other mining and quarrying
09 Pomoćne uslužne djelatnosti u vađenju ruda i kamena	86,7	91,5	92,5	86,3	91,2	92,1	Mining support service activities
C Prerađivačka industrija	101,8	104,2	101,2	101,4	103,7	100,9	Manufacturing
10 Proizvodnja prehrambenih proizvoda	104,0	105,6	101,5	102,6	104,7	100,8	Manufacture of food products
11 Proizvodnja pića	96,9	100,9	99,3	97,2	101,7	98,8	Manufacture of beverages
12 Proizvodnja duhanskih proizvoda	104,2	107,6	98,7	104,6	108,1	98,6	Manufacture of tobacco products
13 Proizvodnja tekstila	114,0	117,2	110,2	110,1	112,2	106,3	Manufacture of textiles
14 Proizvodnja odjeće	106,0	111,0	100,2	104,1	108,1	99,7	Manufacture of wearing apparel
15 Proizvodnja kože i srodnih proizvoda	102,9	103,9	98,4	103,2	104,3	98,7	Manufacture of leather and related products
16 Prerada drva i proizvoda od drva i pluta, osim namještaja; proizvodnja predmeta od slame i pletarskih materijala	102,5	105,2	101,0	102,7	105,5	101,3	Manufacture of wood and of products of wood and cork, except furniture; manufacture of articles of straw and plaiting materials
17 Proizvodnja papira i proizvoda od papira	102,2	107,3	100,8	102,1	107,5	101,2	Manufacture of paper and paper products
18 Štampanje i umnožavanje snimljenih zapisa	99,8	103,4	98,3	99,8	103,5	98,2	Printing and reproduction of recorded media
19 Proizvodnja kokska i rafiniranih naftnih proizvoda	100,6	99,8	107,2	100,6	99,7	107,5	Manufacture of coke and refined petroleum products
20 Proizvodnja hemikalija i hemijskih proizvoda	103,5	103,7	100,6	103,5	103,8	100,6	Manufacture of chemicals and chemical products
21 Proizvodnja osnovnih farmaceutskih proizvoda i farmaceutskih preparata	98,9	98,5	99,4	98,9	98,4	99,4	Manufacture of basic pharmaceutical products and pharmaceutical preparations
22 Proizvodnja proizvoda od gume i plastičnih masa	103,9	107,9	100,1	104,4	108,5	100,9	Manufacture of rubber and plastic products
23 Proizvodnja ostalih nemetalnih mineralnih proizvoda	106,3	99,9	100,4	106,7	100,7	100,6	Manufacture of other non-metallic mineral products
24 Proizvodnja baznih metala	90,5	88,8	103,4	90,0	88,2	103,2	Manufacture of basic metals
25 Proizvodnja gotovih metalnih proizvoda, osim mašina i opreme	99,5	106,4	98,9	99,5	106,6	98,8	Manufacture of fabricated metal products, except machinery and equipment
26 Proizvodnja računara te elektroničkih i optičkih proizvoda	91,8	97,8	87,2	91,9	98,2	87,2	Manufacture of computer, electronic and optical products
27 Proizvodnja električne opreme	105,2	108,4	105,0	105,1	108,5	105,1	Manufacture of electrical equipment
28 Proizvodnja mašina i uređaja, d.n.	110,9	115,9	110,2	111,0	116,2	110,1	Manufacture of machinery and equipment n.e.c.

**ZAPOSLENOST, NEZAPOSLENOST I PLAĆE**

EMPLOYMENT, UNEMPLOYMENT AND WAGES

**3.4 NOMINALNI INDEKSI PROSJEČNE MJESEČNE ISPLAĆENE NETO I BRUTO PLAĆE ZAPOSLENIH PO PODRUČJIMA I OBLASTIMA KD BiH 2010 (nastavak)**

NOMINAL INDICES OF AVERAGE MONTHLY PAID OFF NET AND GROSS WAGE OF PERSONS IN PAID EMPLOYMENT BY SECTIONS AND DIVISIONS OF NACE REV.2

(continued)

Područja i oblasti	Indeks neto plaće <i>Indices net wage</i>			Indeks bruto plaće <i>Indices gross wage</i>			Sections and divisions
	III 2020 Q 2019	III 2020 III 2019	III 2020 II 2020	III 2020 Q 2019	III 2020 III 2019	III 2020 II 2020	
29 Proizvodnja motornih vozila, prikolica i poluprikolica	101,7	104,8	102,3	101,8	105,0	102,3	Manufacture of motor vehicles, trailers and semi-trailers
30 Proizvodnja ostalih prijevoznih sredstava	104,9	109,8	102,4	105,2	110,2	102,6	Manufacture of other transport equipment
31 Proizvodnja namještaja	95,7	95,7	96,6	93,2	93,2	94,5	Manufacture of furniture
32 Ostala prerađivačka industrija	103,8	112,2	99,1	104,4	112,5	98,9	Other manufacturing
33 Popravak i instaliranje mašina i opreme	104,6	109,8	97,1	104,2	110,0	97,1	Repair and installation of machinery and equipment
D Proizvodnja i snabdijevanje električnom energijom, plinom, parom i klimatizacija	100,4	101,6	105,3	100,4	101,6	105,4	Electricity, gas, steam and air conditioning supply
35 Proizvodnja i snabdijevanje električnom energijom, plinom, parom i klimatizacija	100,4	101,6	105,3	100,4	101,6	105,4	Electricity, gas, steam and air conditioning supply
E Snabdijevanje vodom; uklanjanje otpadnih voda, upravljanje otpadom te djelatnosti sanacije okoliša	100,5	102,7	100,9	100,6	102,8	101,4	Water supply, sewerage, waste management and remediation activities
36 Sakupljanje, pročišćavanje i snabdijevanje vodom	100,7	103,1	99,4	100,9	103,4	100,4	Water collection, treatment and supply
37 Uklanjanje otpadnih voda	101,1	103,9	104,1	101,1	104,0	104,2	Sewerage
38 Sakupljanje otpada, djelatnosti obrade i zbrinjavanja otpada; reciklaža materijala	99,9	101,9	102,8	99,8	102,1	102,7	Waste collection, treatment and disposal activities; materials recovery
39 Djelatnosti sanacije okoliša te ostale djelatnosti upravljanja otpadom	110,0	109,0	87,3	112,1	101,2	87,2	Remediation activities and other waste management services
F Građevinarstvo	100,3	102,4	96,2	100,1	102,3	95,8	Construction
41 Gradnja građevina visokogradnje	100,7	102,4	96,9	100,7	102,3	96,3	Construction of buildings
42 Gradnja građevina niskogradnje	98,8	102,3	94,2	98,6	102,4	94,0	Civil engineering
43 Specijalizirane građevinske djelatnosti	100,8	100,7	98,9	100,1	100,0	98,2	Specialised construction activities
G Trgovina na veliko i na malo; popravak motornih vozila i motocikala	103,5	101,6	101,8	104,1	103,1	102,0	Wholesale and retail trade; repair of motor vehicles and motorcycles
45 Trgovina na veliko i na malo motornim vozilima i motociklima; popravak motornih vozila i motocikala	91,3	93,3	91,5	90,8	92,9	91,0	Wholesale and retail trade and repair of motor vehicles and motorcycles
46 Trgovina na veliko, osim trgovine motornim vozilima i motociklima	105,8	103,7	103,2	106,2	103,9	103,5	Wholesale trade, except of motor vehicles and motorcycles
47 Trgovina na malo, osim trgovine motornim vozilima i motociklima	102,9	100,5	101,5	103,6	103,3	101,4	Retail trade, except of motor vehicles and motorcycles
H Prijevoz i skladištenje	97,8	97,5	96,7	97,6	97,4	96,7	Transportation and storage
49 Kopneni prijevoz i cjevovodni transport	100,1	101,4	101,6	99,9	101,3	101,1	Land transport and transport via pipelines
51 Zračni prijevoz	-	-	-	-	-	-	Air transport
52 Skladištenje i pomoćne djelatnosti u prijevozu	90,3	88,4	86,2	89,8	87,8	86,8	Warehousing and support activities for transportation
53 Poštanske i kurirske djelatnosti	102,0	100,9	102,4	102,2	101,1	102,6	Postal and courier activities
I Djelatnosti pružanja smještaja te pripreme i usluživanja hrane(hotelijerstvo i ugostiteljstvo)	93,8	95,9	92,1	91,6	93,7	89,8	Accommodation and food service activities

**ZAPOSLENOST, NEZAPOSLENOST I PLAĆE**

EMPLOYMENT, UNEMPLOYMENT AND WAGES

**3.4 NOMINALNI INDEKSI PROSJEČNE MJESEČNE ISPLAĆENE NETO I BRUTO PLAĆE ZAPOSLENIH PO PODRUČJIMA I OBLASTIMA KD BiH 2010 (nastavak)**

NOMINAL INDICES OF AVERAGE MONTHLY PAID OFF NET AND GROSS WAGE OF PERSONS IN PAID EMPLOYMENT BY SECTIONS AND DIVISIONS OF NACE REV.2

(continued)

Područja i oblasti	Indeks neto plaće <i>Indices net wage</i>			Indeks bruto plaće <i>Indices gross wage</i>			Sections and divisions
	III 2020 Ø 2019	III 2020 III 2019	III 2020 II 2020	III 2020 Ø 2019	III 2020 III 2019	III 2020 II 2020	
	55 Smještaj	91,9	93,1	91,0	91,1	92,4	
56 Djelatnosti pripreme i usluživanja hrane i pića	96,2	99,1	93,2	92,2	95,2	89,2	Food and beverage service activities
J Informacije i komunikacije	100,4	106,0	100,2	100,5	105,7	100,2	Information and communication
58 Izdavačke djelatnosti	83,7	84,0	83,0	83,9	83,9	82,8	Publishing activities
59 Proizvodnja filmova, videofilmova i televizijskog programa, djelatnosti snimanja zvučnih zapisa i izdavanja muzičkih zapisa	84,5	70,0	93,8	84,3	69,2	96,7	Motion picture, video and television programme production, sound recording
60 Emitiranje programa	99,3	104,9	97,0	99,2	104,7	97,1	Programming and broadcasting activities
61 Telekomunikacije	102,4	105,9	108,2	102,7	106,4	108,5	Telecommunications
62 Računarsko programiranje, savjetovanje i djelatnosti u vezi s njima	98,5	105,3	93,6	98,1	103,4	93,4	Computer programming, consultancy and related activities
63 Informacijske uslužne djelatnosti	110,5	122,7	103,6	111,2	123,7	103,7	Information service activities
K Finansijske djelatnosti i djelatnosti osiguranja	99,3	100,3	102,7	99,4	100,6	102,8	Financial and insurance activities
64 Finansijske uslužne djelatnosti, osim osiguranja i penzijskih fondova	102,9	103,7	106,3	103,0	104,0	106,4	Financial service activities, except insurance and pension funding
65 Osiguranje, reosiguranje i penzijski fondovi, osim obaveznog socijalnog osiguranja	86,4	86,8	88,1	86,1	86,8	87,7	Insurance, reinsurance and pension funding, except compulsory social security
66 Pomoćne djelatnosti kod finansijskih usluga i djelatnosti osiguranja	102,9	110,8	109,6	102,9	110,9	110,0	Activities auxiliary to financial services and insurance activities
L Poslovanje nekretninama	104,2	105,6	97,5	103,6	105,0	96,8	Real estate activities
68 Poslovanje nekretninama	104,2	105,6	97,5	103,6	105,0	96,8	Real estate activities
M Stručne, naučne i tehničke djelatnosti	96,7	97,1	98,5	96,6	97,1	98,5	Professional, scientific and technical activities
69 Pravne i računovodstvene djelatnosti	102,8	100,0	102,0	102,3	99,2	102,0	Legal and accounting activities
70 Upravljačke djelatnosti; savjetovanje u vezi s upravljanjem	90,1	90,9	93,5	89,6	90,2	93,3	Activities of head offices; management consultancy activities
71 Arhitektonske i inženjerske djelatnosti; tehničko ispitivanje i analiza	96,4	97,1	99,5	96,4	97,4	99,4	Architectural and engineering activities; technical testing and analysis
72 Naučno istraživanje i razvoj	107,1	108,1	101,9	107,1	108,2	101,8	Scientific research and development
73 Promocija (reklama i propaganda) i istraživanje tržišta	92,8	95,5	94,2	92,4	95,3	94,0	Advertising and market research
74 Ostale stručne, naučne i tehničke djelatnosti	76,4	72,4	70,7	75,6	71,5	69,9	Other professional, scientific and technical activities
75 Veterinarske djelatnosti	104,7	105,0	99,0	104,8	105,4	99,0	Veterinary activities
N Administrativne i pomoćne uslužne djelatnosti	102,0	104,2	102,0	102,1	104,3	102,1	Administrative and support service activities

**ZAPOSLENOST, NEZAPOSLENOST I PLAĆE**

EMPLOYMENT, UNEMPLOYMENT AND WAGES

**3.4 NOMINALNI INDEKSI PROSJEČNE MJESEČNE ISPLAĆENE NETO I BRUTO PLAĆE ZAPOSLENIH PO PODRUČJIMA I OBLASTIMA KD BiH 2010 (nastavak)**

NOMINAL INDICES OF AVERAGE MONTHLY PAID OFF NET AND GROSS WAGE OF PERSONS IN PAID EMPLOYMENT BY SECTIONS AND DIVISIONS OF NACE REV.2

(continued)

Područja i oblasti	Indeks neto plaće <i>Indices net wage</i>			Indeks bruto plaće <i>Indices gross wage</i>			Sections and divisions
	III 2020 Q 2019	III 2020 III 2019	III 2020 II 2020	III 2020 Q 2019	III 2020 III 2019	III 2020 II 2020	
77 Djelatnosti iznajmljivanja i davanja u zakup (leasing)	110,2	114,1	100,0	110,4	114,5	99,8	Rental and leasing activities
78 Djelatnosti posredovanja u zapošljavanju	103,1	105,7	102,2	104,0	106,4	103,2	Employment activities
79 Putničke agencije, organizatori putovanja, turoperatori i ostale rezervacijske usluge te djelatnosti u vezi s njima	97,1	98,8	95,6	97,1	99,5	95,3	Travel agency, tour operator reservation service and related activities
80 Zaštitne i istražne djelatnosti	97,6	102,5	100,0	97,5	102,6	100,1	Security and investigation activities
81 Usluge u vezi s upravljanjem i održavanjem zgrada te djelatnosti uređenja i održavanja zelenih površina	101,1	102,4	100,8	99,7	100,9	99,1	Services to buildings and landscape activities
82 Kancelarijske administrativne i pomoćne djelatnosti te ostale poslovne pomoćne djelatnosti	101,6	95,6	103,2	101,5	95,4	103,3	Office administrative, office support and other business support activities
O Javna uprava i odbrana; obavezno socijalno osiguranje	102,9	103,2	100,6	102,9	103,1	100,5	Public administration and defence; compulsory social security
84 Javna uprava i odbrana; obavezno socijalno osiguranje	102,9	103,2	100,6	102,9	103,1	100,5	Public administration and defence; compulsory social security
P Obrazovanje	102,0	101,1	100,3	101,9	101,1	100,3	Education
85 Obrazovanje	102,0	101,1	100,3	101,9	101,1	100,3	Education
Q Djelatnosti zdravstvene i socijalne zaštite	103,8	107,2	106,6	104,2	107,7	106,8	Human health and social work activities
86 Djelatnosti zdravstvene zaštite	104,1	107,8	107,2	104,5	108,3	107,5	Human health activities
87 Djelatnosti socijalne zaštite u ustanovama sa smještajem	101,2	101,7	101,2	101,3	101,9	101,2	Residential care activities
88 Djelatnosti socijalne zaštite bez smještaja	101,3	102,2	98,3	101,2	102,1	98,1	Social work activities without accommodation
R Umjetnost, zabava i rekreacija	99,9	103,5	95,2	100,0	104,0	95,0	Arts, entertainment and recreation
90 Kreativne, umjetničke i zabavne djelatnosti	105,9	105,3	100,3	106,2	105,7	100,3	Creative, arts and entertainment activities
91 Biblioteke, arhivi, muzeji i ostale kulturne djelatnosti	104,9	100,4	100,7	104,8	100,4	100,8	Libraries, archives, museums and other cultural activities
92 Djelatnosti kockanja i klađenja	92,0	95,2	91,0	91,5	95,0	90,6	Gambling and betting activities
93 Sportske, zabavne i rekreacijske djelatnosti	110,6	119,6	98,9	111,3	120,9	98,9	Sports activities and amusement and recreation activities
S Ostale uslužne djelatnosti	99,9	100,1	98,6	99,3	100,1	98,6	Other service activities
94 Djelatnosti članskih organizacija	98,9	99,8	96,9	98,8	99,9	96,9	Activities of membership organisations
95 Popravak računara i predmeta za ličnu upotrebu i domaćinstvo	114,6	116,0	147,7	115,0	116,3	149,4	Repair of computers and personal and household goods
96 Ostale lične uslužne djelatnosti	101,9	97,9	98,3	98,7	98,0	98,5	Other personal service activities



**3.5 PROSJEČNA MJESEČNA ISPLAĆENA NETO I BRUTO PLAĆA ZAPOSLENIH PO PODRUČJIMA KD BiH 2010,**  
**period januar/siječanj 2020. godine - mart/ožujak 2020. godine**  
AVERAGE MONTHLY PAID OFF NET AND GROSS WAGES OF PERSONS IN PAID EMPLOYMENT BY SECTION OF NACE Rev.2,  
January 2020 - March 2020

KM

Područja	I 2020 - III 2020		Sections
	Neto plaća <i>Net wage</i>	Bruto plaća <i>Gross wage</i>	
UKUPNO	946	1.457	<i>Total</i>
A Poljoprivreda, šumarstvo i ribolov	896	1.364	<i>Agriculture, forestry and fishing</i>
B Vađenje ruda i kamena	1.041	1.598	<i>Mining and quarrying</i>
C Prerađivačka industrija	689	1.039	<i>Manufacturing</i>
D Proizvodnja i snabdijevanje električnom energijom, plinom, parom i klimatizacija	1.693	2.644	<i>Electricity, gas, steam and air conditioning supply</i>
E Snabdijevanje vodom; uklanjanje otpadnih voda, upravljanje otpadom te djelatnosti sanacije okoliša	932	1.421	<i>Water supply, sewerage, waste management and remediation activities</i>
F Građevinarstvo	652	986	<i>Construction</i>
G Trgovina na veliko i na malo; popravak motornih vozila i motocikala	713	1.089	<i>Wholesale and retail trade; repair of motor vehicles and motorcycles</i>
H Prijevoz i skladištenje	906	1.384	<i>Transportation and storage</i>
I Djelatnosti pružanja smještaja te pripreme i usluživanja hrane (hotelijerstvo i ugostiteljstvo)	544	817	<i>Accommodation and food service activities</i>
J Informacije i komunikacije	1.369	2.141	<i>Information and communication</i>
K Finansijske djelatnosti i djelatnosti osiguranja	1.627	2.560	<i>Financial and insurance activities</i>
L Poslovanje nekretninama	892	1.375	<i>Real estate activities</i>
M Stručne, naučne i tehničke djelatnosti	1.057	1.644	<i>Professional, scientific and technical activities</i>
N Administrativne i pomoćne uslužne djelatnosti	622	949	<i>Administrative and support service activities</i>
O Javna uprava i odbrana; obavezno socijalno osiguranje	1.354	2.102	<i>Public administration and defence; compulsory social security</i>
P Obrazovanje	969	1.496	<i>Education</i>
Q Djelatnosti zdravstvene i socijalne zaštite	1.320	2.060	<i>Human health and social work activities</i>
R Umjetnost, zabava i rekreacija	760	1.169	<i>Arts, entertainment and recreation</i>
S Ostale uslužne djelatnosti	1.072	1.650	<i>Other service activities</i>

**3.6 NETO I BRUTO PLAĆA PO KANTONIMA**  
NET AND GROSS WAGE BY CANTONS

KANTON CANTON	Neto plaća u KM <sup>1)</sup> Net wage in KM <sup>1)</sup>		Index Indices	Bruto plaća u KM <sup>1)</sup> Gross wage in KM <sup>1)</sup>		Index Indices
	II 2020	III 2020	III 2020 II 2020	II 2020	III 2020	III 2020 II 2020
FEDERACIJA BiH	934	947	101,4	1.436	1.457	101,5
Unsko - sanski kanton	874	887	101,5	1.342	1.364	101,6
Kanton Posavski	820	838	102,2	1.255	1.285	102,4
Tuzlanski kanton	827	847	102,4	1.264	1.293	102,3
Zeničko - dobojski kanton	800	818	102,3	1.218	1.245	102,2
Bosansko - podrinski kanton	819	841	102,7	1.259	1.294	102,8
Srednjobosanski kanton	758	759	100,1	1.149	1.150	100,1
Hercegovačko - neretvanski	1.006	1.000	99,4	1.553	1.543	99,4
Zapadnohercegovački kanton	875	876	100,1	1.341	1.345	100,3
Kanton Sarajevo	1.164	1.178	101,2	1.809	1.832	101,3
Kanton 10	890	939	105,5	1.361	1.439	105,7

1) U obračun prosječne mjesečne isplaćene neto i bruto plaće uključene su plaće pravnih osoba koje su isplatile plaću za mjesec izvještavanja, a ne i obračunate a neisplaćene plaće.

U ovaj obračun nisu uključene plaće pripadnika odbrane/obrane kao ni plaće zaposlenih u obrtu i srodnim djelatnostima.

1) In calculation of average monthly net and gross earnings are included paid off earnings of legal entities.

Earnings of people employed in defence, crafts and related activities, are not included in this calculation.

**3.7 PROSJEČNE PENZIJE/MIROVINE I BROJ ISPLAĆENIH PENZIJA/MIROVINA PO MJESECIMA**

AVERAGE PENSIONS AND NUMBER OF PAID PER MONTHS

Mjesec Month	Prosječna penzija/mirovina u KM Average pension in KM	Ukupan broj isplaćenih penzija/mirovina Total number of payment pension
2019.		
I	400,95	415.689
II	407,45	413.517
III	406,97	414.824
IV	419,49	416.672
V	419,17	416.902
VI	418,84	417.667
VII	418,13	419.357
VIII	417,97	420.071
IX	417,72	420.820
X	417,17	421.295
XI	416,85	423.086
XII	416,45	424.009
2020.		
I	419,32	422.343
II	420,74	421.302
III	419,81	422.880

Napomena: Podaci o penzijama/mirovinama preuzeti su od Federalnog zavoda PIO - MIO

Note: Data picked up from Federal pension funds

**4.1 INDEKSI POTROŠAČKIH CIJENA**  
*THE CONSUMER PRICE INDICES*

(2015=100)

Godina	I	II	III	IV	V	VI	VII	VIII	IX	X	XI	XII
2015	99,9	100,1	100,7	100,8	100,8	100,7	99,6	99,6	99,5	99,6	99,5	99,2
2016	98,9	98,4	98,6	99,0	99,0	98,8	98,3	98,2	98,3	98,9	99,1	99,0
2017	99,5	100,1	100,3	100,6	100,4	99,8	99,2	99,0	99,8	100,1	100,2	100,1
2018	100,3	101,1	101,4	101,6	101,7	101,9	101,1	100,9	101,6	102,1	102,3	101,9
2019	101,9	102,1	102,1	102,5	102,8	102,4	101,8	101,5	101,8	102,2	102,5	102,1
2020	102,7	102,7	102,6	101,5								

**4.2 INDEKSI POTROŠAČKIH CIJENA**  
*THE CONSUMER PRICE INDICES*

(Prethodni mjesec=100)

(Previous month=100)

Godina	I	II	III	IV	V	VI	VII	VIII	IX	X	XI	XII
2015	...	100,2	100,6	100,1	99,9	99,9	98,9	100,0	99,9	100,0	99,9	99,8
2016	99,7	99,5	100,1	100,4	100,1	99,8	99,5	99,9	100,1	100,6	100,2	99,8
2017	100,6	100,5	100,3	100,3	99,8	99,4	99,3	99,8	100,8	100,3	100,1	99,9
2018	100,1	100,8	100,3	100,2	100,1	100,2	99,2	99,8	100,6	100,6	100,1	99,7
2019	100,0	100,3	100,0	100,3	100,3	99,6	99,4	99,8	100,3	100,3	100,3	99,6
2020	100,5	100,0	99,9	98,9								

**4.3 INDEKSI POTROŠAČKIH CIJENA**  
*THE CONSUMER PRICE INDICES*

(Isti mjesec prethodne godine=100)

(The same month previous year=100)

Godina	I	II	III	IV	V	VI	VII	VIII	IX	X	XI	XII
2016	99,0	98,4	97,9	98,1	98,3	98,1	98,7	98,6	98,8	99,3	99,7	99,7
2017	100,7	101,7	101,8	101,6	101,4	101,0	100,9	100,8	101,5	101,2	101,1	101,2
2018	100,7	101,0	101,1	101,0	101,3	102,1	102,0	102,0	101,8	102,0	102,0	101,8
2019	101,6	101,0	100,8	100,9	101,0	100,4	100,6	100,6	100,3	100,1	100,2	100,2
2020	100,8	100,5	100,4	99,0								

**4.4 INDEKSI POTROŠAČKIH CIJENA**  
*THE CONSUMER PRICE INDICES*

(Decembar prethodne godine=100)

(December previous year=100)

Godina	I	II	III	IV	V	VI	VII	VIII	IX	X	XI	XII
2016	99,7	99,2	99,3	99,7	99,8	99,5	99,1	99,0	99,1	99,7	99,9	99,7
2017	100,6	101,1	101,4	101,6	101,4	100,9	100,2	100,0	100,9	101,1	101,3	101,2
2018	100,1	101,0	101,3	101,5	101,6	101,8	101,0	100,8	101,4	102,0	102,1	101,8
2019	100,0	100,2	100,2	100,5	100,8	100,4	99,9	99,6	99,9	100,3	100,6	100,2
2020	100,5	100,6	100,4	99,4								

4.5 INDEKSI POTROŠAČKIH CIJENA - april/travanj 2020.

THE CONSUMER PRICE INDICES IN April 2020

COICOP	Odjeljak	IV 2020 III 2020	IV 2020 IV 2019	IV 2020 XII 2019	V 2019-IV 2020 V 2018-IV 2019	I-IV 2020 I-IV 2019	IV 2020 Q 2019	I-IV 2020 Q 2019	I-IV 2020 XII 2019	IV 2020 Q 2015	Division
00	Ukupan Indeks	98,9	99,0	99,4	100,3	100,2	99,3	100,2	100,2	101,5	Total Index
01	Hrana i bezalkoholna pića	100,5	101,7	103,3	101,5	101,7	103,0	102,2	102,4	105,4	Food and non-alcoholic beverages
01.1	Hrana	100,6	101,7	103,6	101,6	101,7	103,2	102,3	102,6	105,3	Food
01.2	Bezalkoholna pića	100,0	101,6	101,0	100,5	101,2	101,1	101,0	100,9	105,2	Non-alcoholic drinks
02	Alkoholna pića i duhan	100,2	105,2	103,6	105,3	105,1	104,4	104,3	103,5	131,3	Alcoholic beverages and tobacco
02.1	Alkoholna pića	101,2	101,9	101,6	101,4	101,3	101,8	101,1	100,8	101,7	Alcoholic drinks
02.2	Duhan	100,0	106,0	104,1	106,2	106,0	105,0	105,0	104,0	139,8	Tobacco
03	Odjeća i obuća	99,3	87,6	92,9	89,8	89,3	89,7	90,3	93,5	66,5	Clothing and footwear
03.1	Odjeća	99,8	90,1	94,8	90,4	90,8	91,6	91,6	94,8	65,4	Clothing
03.2	Obuća	98,3	82,3	89,0	88,6	86,0	85,7	87,5	90,8	68,5	Footwear
04	Stanovanje, voda, električna energija, plin i drugi energenti	98,9	99,6	98,0	101,1	100,5	99,0	100,3	99,3	105,6	Housing, water, electricity, gas and other fuels
04.1	Najamnina	100,0	102,0	100,0	101,9	102,0	100,8	100,8	100,0	127,4	Actual rentals for housing
04.3	Održavanje i popravka stana	100,0	99,6	100,4	100,0	99,4	99,7	99,6	100,3	100,3	Maintenance and repair of the dwelling
04.4	Vodosnabdijevanje i različite komunalne usluge	100,0	100,0	100,0	100,2	100,0	100,0	100,0	100,0	100,6	Water supply and miscellaneous services relating to the dwelling
04.5	Električna energija, plin i drugi energenti	98,6	99,4	97,3	101,2	100,5	98,7	100,4	99,0	105,3	Electricity, gas and other fuels
05	Namještaj, kućanski uređaji i redovno održavanje kuće	100,2	100,5	100,4	99,4	100,0	100,4	100,2	100,1	96,7	Furniture, household equipment and routine, maintenance of the house
05.1	Namještaj, pokućstvo, tepisi i ostale podne prostirke	100,4	97,8	99,8	98,9	97,8	98,4	98,1	99,5	96,3	Furniture and furnishings, carpets and other floor coverings
05.2	Tekstilni proizvodi za kuću	99,8	98,3	100,2	98,4	98,6	98,8	98,9	100,2	92,7	Household textiles
05.3	Kućanski aparati	99,1	97,2	98,2	98,3	98,0	97,6	98,6	99,3	91,6	Household appliances
05.4	Stakleno i stolno posuđe	97,9	97,0	99,0	100,1	99,0	97,3	98,7	100,5	94,4	Glassware, tableware and household utensils
05.5	Alati i oprema za kuću i vrt	99,8	100,6	100,1	100,4	100,7	100,3	100,4	100,1	97,9	Tools and equipment for house and garden
05.6	Dobra i usluge za redovno održavanje kuće	100,6	102,6	101,2	99,6	101,3	102,2	101,5	100,6	98,0	Goods and services for routine household maintenance
06	Zdravstvo	100,1	101,0	100,7	100,7	100,9	101,0	100,9	100,5	104,3	Health
06.1	Medicinski proizvodi, pomagala i oprema	100,2	101,7	101,2	101,2	101,5	101,7	101,4	100,9	105,3	Medical products, appliances and equipment
06.2	Zdravstvene usluge, osim bolničkih	100,0	100,0	100,0	100,0	100,2	100,1	100,1	100,0	103,3	Out-patient services
06.3	Bolničke usluge	100,0	100,0	100,0	100,0	100,0	100,0	100,0	100,0	100,0	Hospital services
07	Prijevoz	91,7	89,8	89,7	99,1	97,5	89,7	96,9	96,9	98,0	Transport
07.1	Prijevozna sredstva	100,0	100,3	100,2	100,5	100,2	100,1	100,1	100,2	99,5	Purchase of vehicles

4.5 INDEKSI POTROŠAČKIH CIJENA - april/travanj 2020. (nastavak)

THE CONSUMER PRICE INDICES IN April 2020 (continued)

COICOP	Odjeljak	IV 2020 III 2020	IV 2020 IV 2019	IV 2020 XII 2019	V 2019-IV 2020 V 2018-IV 2019	I-IV 2020 I-IV 2019	IV 2020 Ø 2019	I-IV 2020 Ø 2019	I-IV 2020 XII 2019	IV 2020 Ø 2015	Division
07.2	Upotreba prijevoznih sredstava	89,3	86,9	86,8	98,6	96,7	86,7	96,0	96,1	96,5	Operation of personal transport equipment
07.3	Usluge prijevoza	100,0	100,5	99,5	101,1	100,6	100,2	100,1	99,4	106,0	Transport services
08	Komunikacije	100,0	99,9	100,1	98,3	98,9	99,7	99,6	100,0	88,4	Communications
08.1	Poštanske usluge	100,0	100,0	100,0	100,0	100,0	100,0	100,0	100,0	100,0	Postal services
08.2	Telefonska i telefaks oprema	100,5	95,2	98,0	90,2	93,9	96,2	96,2	98,0	64,7	Telephone and telefax equipment
08.3	Telefonske i telefaks usluge	100,0	100,3	100,3	99,1	99,4	100,1	99,9	100,2	91,4	Telephone and telefax services
09	Rekreacija i kultura	100,0	100,3	99,7	101,6	101,4	100,1	100,1	99,8	108,6	Recreation and culture
09.1	Audiovizuelna, foto i informatička oprema	99,7	89,7	98,7	90,8	89,7	92,8	93,0	98,9	71,4	Audio-visual, photographic and information processing equipment
09.2	Ostala trajna dobra za rekreaciju i kulturu	100,0	100,6	100,0	100,7	100,6	100,5	100,5	100,0	102,8	Other major durables for recreation and culture
09.3	Ostala dobra za rekreaciju, vrt i kućni ljubimci	99,5	100,2	98,8	100,2	100,8	100,1	100,4	99,1	98,9	Other recreational items and equipment, gardens and pets
09.4	Usluge rekreacije i kulture	100,0	101,0	100,0	103,1	102,6	101,1	101,1	100,0	116,0	Recreational and cultural services
09.5	Knjige, novine i pisaci pribor	100,1	101,8	100,1	101,3	101,8	101,3	101,2	100,1	105,0	Newspapers, books and stationery
09.6	Paket aranžmani	100,4	94,3	97,0	97,4	96,0	88,2	88,9	97,8	96,1	Package holidays
10	Obrazovanje	100,0	100,1	100,0	100,5	100,1	100,0	100,0	100,0	103,1	Education
10.1	Predškolsko i osnovno školsko obrazovanje	100,0	102,0	100,0	103,3	102,3	101,4	101,4	100,0	112,2	Pre-primary and primary education
10.2	Srednjoškolsko obrazovanje	100,0	97,5	100,0	98,6	97,5	98,3	98,3	100,0	97,2	Secondary education
10.4	Univerzitetsko obrazovanje	100,0	100,0	100,0	100,3	100,0	100,0	100,0	100,0	102,1	High school and university education
10.5	Obrazovanje nedefinisano po nivou	100,0	100,6	100,0	99,9	100,6	100,1	100,1	100,0	105,3	Education not definable by level
11	Restorani i hoteli	100,1	103,9	102,6	102,0	103,7	103,5	103,3	102,4	104,5	Restaurants and hotels
11.1	Usluge ishrane	100,1	104,7	103,2	102,2	104,5	104,2	103,9	102,9	105,9	Catering services
11.2	Usluge smještaja	100,0	99,2	99,3	101,0	99,3	99,2	99,4	99,5	96,7	Accommodation services
12	Ostala dobra i usluge	100,4	100,7	100,5	100,5	100,2	100,4	100,0	100,1	100,6	Miscellaneous goods and services
12.1	Lična njega	100,8	101,3	101,0	101,1	100,5	100,8	100,1	100,3	100,8	Personal care
12.3	Lični predmeti n.d.k.	100,2	96,9	97,2	95,6	96,5	97,0	96,9	97,1	87,4	Personal effects n.e.c.
12.5	Osiguranje	100,0	100,0	100,0	100,0	100,0	100,0	100,0	100,0	100,3	Insurance
12.6	Finansijske usluge n.d.k.	100,0	100,0	100,0	100,0	100,0	100,0	100,0	100,0	101,6	Financial services n.e.c.
12.7	Ostale usluge	100,0	100,1	100,0	100,1	100,1	100,1	100,1	100,0	102,5	Other services n.e.c.

4.6 MJESEČNI INDEKSI POTROŠAČKIH CIJENA PO COICOP KLASIFIKACIJI  
MONTHLY CONSUMER PRICE INDICES BY COICOP CLASSIFICATION

(2015 = 100)

COICOP	ODJELJAK	2019										2020				Division
		IV	V	VI	VII	VIII	IX	X	XI	XII	I	II	III	IV		
00	Ukupan Indeks	102,5	102,8	102,4	101,8	101,5	101,8	102,2	102,5	102,1	102,7	102,7	102,6	101,5	Total Index	
01	Hrana i bezalkoholna pića	103,6	104,2	103,2	101,9	101,0	101,1	101,4	101,8	102,0	103,6	104,2	104,8	105,4	Food and non-alcoholic beverages	
01.1	Hrana	103,5	104,2	103,0	101,5	100,5	100,8	101,0	101,4	101,7	103,4	104,1	104,8	105,3	Food	
01.2	Bezalkoholna pića	103,6	103,5	104,2	104,4	104,4	104,2	104,1	104,7	104,2	105,0	105,2	105,2	105,2	Non-alcoholic drinks	
02	Alkoholna pića i duhan	124,7	124,8	124,7	126,6	126,6	126,8	126,7	126,9	126,7	131,0	131,0	131,0	131,3	Alcoholic beverages and tobacco	
02.1	Alkoholna pića	99,8	100,0	99,8	99,5	99,7	100,4	100,0	100,7	100,1	101,2	100,5	100,5	101,7	Alcoholic drinks	
02.2	Duhan	131,9	131,9	131,9	134,3	134,3	134,3	134,3	134,3	134,3	139,6	139,8	139,8	139,8	Tobacco	
03	Odjeća i obuća	75,9	76,3	74,8	71,1	70,9	73,4	74,8	76,8	71,5	67,4	66,7	66,9	66,5	Clothing and footwear	
03.1	Odjeća	72,6	72,8	72,1	68,7	68,7	71,3	72,6	73,9	69,0	65,3	65,4	65,6	65,4	Clothing	
03.2	Obuća	83,2	84,1	80,7	76,1	75,5	77,9	79,5	83,2	77,0	72,0	69,4	69,7	68,5	Footwear	
04	Stanovanje, voda, električna energija, plin i drugi energenti	106,0	105,7	105,8	106,0	106,3	106,3	107,6	108,2	107,8	108,0	107,6	106,8	105,6	Housing, water, electricity, gas and other fuels	
04.1	Najammina	124,9	124,9	127,4	127,4	127,4	127,4	127,4	127,4	127,4	127,4	127,4	127,4	127,4	Actual rentals for housing	
04.3	Održavanje i popravka stana	100,7	100,8	101,0	101,1	100,8	100,2	100,2	99,9	99,9	99,9	100,2	100,3	100,3	Maintenance and repair of the dwelling	
04.4	Vodosnabdijevanje i različite komunalne usluge	100,6	100,6	100,6	100,6	100,6	100,6	100,6	100,6	100,6	100,6	100,6	100,6	100,6	Water supply and miscellaneous services relating to the dwelling	
04.5	Električna energija, plin i drugi energenti	106,0	105,6	105,6	105,9	106,2	106,2	107,9	108,7	108,2	108,5	107,9	106,9	105,3	Electricity, gas and other fuels	
05	Namještaj, kućanski uređaji i redovno održavanje kuće	96,2	96,5	96,0	95,8	95,8	96,3	96,6	96,3	96,3	96,4	96,3	96,5	96,7	Furniture, household equipment and routine, maintenance of the house	
05.1	Namještaj, pokućstvo, tepisi i ostale podne prostirke	98,5	98,7	98,5	98,3	97,8	97,6	97,6	97,2	96,5	96,7	95,1	96,0	96,3	Furniture and furnishings, carpets and other floor coverings	
05.2	Tekstilni proizvodi za kuću	94,3	94,3	94,3	93,7	94,1	93,2	93,5	93,7	92,6	93,0	92,5	92,9	92,7	Household textiles	
05.3	Kućanski aparati	94,3	94,3	93,5	93,2	93,3	93,7	93,8	93,7	93,3	93,2	93,1	92,5	91,6	Household appliances	
05.4	Stakleno i stolno posuđe	97,4	96,9	97,6	97,6	97,3	97,8	97,7	97,6	95,4	95,9	96,5	96,4	94,4	Glassware, tableware and household utensils	
05.5	Alati i oprema za kuću i vrt	97,3	97,5	97,7	97,8	97,8	97,8	97,8	98,0	97,8	97,9	97,9	98,1	97,9	Tools and equipment for house and garden	
05.6	Dobra i usluge za redovno održavanje kuće	95,5	95,9	95,1	94,8	95,0	95,9	96,5	96,2	96,8	96,8	97,4	97,4	98,0	Goods and services for routine household maintenance	
06	Zdravstvo	103,2	102,9	102,9	103,2	103,2	103,3	103,3	103,3	103,5	103,8	104,1	104,2	104,3	Health	
06.1	Medicinski proizvodi, pomagala i oprema	103,6	103,0	103,0	103,5	103,5	103,7	103,7	103,7	104,0	104,5	105,1	105,1	105,3	Medical products, appliances and equipment	
06.2	Zdravstvene usluge, osim bolničkih	103,3	103,3	103,3	103,3	103,3	103,3	103,3	103,3	103,3	103,3	103,3	103,3	103,3	Out-patient services	
06.3	Bolničke usluge	100,0	100,0	100,0	100,0	100,0	100,0	100,0	100,0	100,0	100,0	100,0	100,0	100,0	Hospital services	

4.6 MJESEČNI INDEKSI POTROŠAČKIH CIJENA PO COICOP KLASIFIKACIJI (nastavak)  
MONTHLY CONSUMER PRICE INDICES BY COICOP CLASSIFICATION (continued)

(2015 = 100)

COICOP	ODJELJAK	2019										2020				Division
		IV	V	VI	VII	VIII	IX	X	XI	XII	I	II	III	IV		
07	Prijevoz	109,1	110,0	109,7	109,6	109,6	109,7	109,4	109,2	109,3	109,6	109,1	106,9	98,0	Transport	
07.1	Prijevozna sredstva	99,2	99,2	99,2	99,3	99,2	100,0	99,9	99,3	99,3	99,2	99,5	99,5	99,5	Purchase of vehicles	
07.2	Upotreba prijevoznih sredstava	111,1	112,4	112,0	111,7	111,7	111,7	111,3	111,2	111,2	111,7	111,0	108,2	96,5	Operation of personal transport equipment	
07.3	Usluge prijevoza	105,5	105,2	105,3	106,3	106,2	106,2	105,9	106,1	106,6	106,0	105,7	106,0	106,0	Transport services	
08	Komunikacije	88,5	88,4	88,4	88,4	88,3	88,3	88,4	88,3	88,3	88,2	88,2	88,4	88,4	Communications	
08.1	Poštanske usluge	100,0	100,0	100,0	100,0	100,0	100,0	100,0	100,0	100,0	100,0	100,0	100,0	100,0	Postal services	
08.2	Telefonska i telefaks oprema	67,9	66,7	66,7	66,6	65,9	66,3	66,7	65,8	65,9	64,8	64,8	64,4	64,7	Telephone and telefax equipment	
08.3	Telefonske i telefaks usluge	91,1	91,1	91,1	91,1	91,1	91,1	91,1	91,1	91,1	91,1	91,1	91,4	91,4	Telephone and telefax services	
09	Rekreacija i kultura	108,2	108,6	109,3	109,8	109,8	109,3	109,0	108,8	108,9	108,7	108,6	108,6	108,6	Recreation and culture	
09.1	Audiovizuelna, foto i informatička oprema	79,6	78,3	78,3	77,2	76,8	75,2	73,7	72,8	72,4	71,3	72,2	71,6	71,4	Audio-visual, photographic and information processing equipment	
09.2	Ostala trajna dobra za rekreaciju i kulturu	102,2	102,2	102,2	102,2	102,2	102,2	102,2	102,8	102,8	102,8	102,8	102,8	102,8	Other major durables for recreation and culture	
09.3	Ostala dobra za rekreaciju, vrt i kućni ljubimci	98,7	97,8	98,4	98,8	98,2	99,0	99,0	100,1	100,1	99,3	99,1	99,4	98,9	Other recreational items and equipment, gardens and pets	
09.4	Usluge rekreacije i kulture	114,8	115,3	115,4	115,4	115,4	115,4	116,0	116,0	116,0	116,0	116,0	116,0	116,0	Recreational and cultural services	
09.5	Knjige, novine i pisari pripor	103,1	103,2	103,2	103,2	103,2	104,6	104,7	104,8	104,8	104,8	104,9	104,9	105,0	Newspapers, books and stationery	
09.6	Paket aranžmani	101,9	106,7	119,6	131,3	131,9	115,5	102,3	96,9	99,1	99,5	96,1	95,7	96,1	Package holidays	
10	Obrazovanje	103,0	103,0	103,1	103,1	103,1	103,0	103,1	103,1	103,1	103,1	103,1	103,1	103,1	Education	
10.1	Predškolsko i osnovno školsko obrazovanje	110,0	110,0	110,0	110,0	110,3	111,4	112,2	112,2	112,2	112,2	112,2	112,2	112,2	Pre-primary and primary education	
10.2	Srednjoškolsko obrazovanje	99,7	99,7	99,7	99,7	99,7	97,2	97,2	97,2	97,2	97,2	97,2	97,2	97,2	Secondary education	
10.4	Univerzitetsko obrazovanje	102,1	102,1	102,1	102,1	102,1	102,1	102,1	102,1	102,1	102,1	102,1	102,1	102,1	High school and university education	
10.5	Obrazovanje nedefinisano po nivou	104,6	104,6	106,0	106,0	106,0	105,3	105,3	105,3	105,3	105,3	105,3	105,3	105,3	Education not definable by level	
11	Restorani i hoteli	100,6	100,7	100,7	100,8	101,3	101,5	101,6	101,8	101,8	103,9	104,4	104,4	104,5	Restaurants and hotels	
11.1	Usluge ishrane	101,1	101,2	101,2	101,3	101,9	102,1	102,3	102,6	102,6	105,0	105,7	105,7	105,9	Catering services	
11.2	Usluge smještaja	97,5	97,5	97,5	97,5	97,5	97,5	97,5	97,4	97,4	97,3	96,7	96,7	96,7	Accommodation services	
12	Ostala dobra i usluge	99,9	99,9	100,3	99,8	100,2	100,7	100,9	100,7	100,1	100,4	99,8	100,2	100,6	Miscellaneous goods and services	
12.1	Lična njega	99,5	99,5	100,2	99,3	100,1	100,8	101,3	100,8	99,9	100,4	99,3	100,0	100,8	Personal care	
12.3	Lični predmeti n.d.k.	90,2	90,2	89,8	88,9	89,0	90,0	90,4	90,8	89,9	87,7	87,0	87,2	87,4	Personal effects n.e.c.	
12.5	Osiguranje	100,3	100,3	100,3	100,3	100,3	100,3	100,3	100,3	100,3	100,3	100,3	100,3	100,3	Insurance	
12.6	Finansijske usluge n.d.k.	101,6	101,6	101,6	101,6	101,6	101,6	101,6	101,6	101,6	101,6	101,6	101,6	101,6	Financial services n.e.c.	
12.7	Ostale usluge	102,3	102,3	102,3	102,5	102,5	102,5	102,5	102,5	102,5	102,5	102,5	102,5	102,5	Other services n.e.c.	

4.7 PREHRAMBENI PROIZVODI - STOPE PROMJENA CIJENA - april/travanj 2020. godine  
FOOD PRODUCTS - RATES OF CHANGE - April 2020

(%)

COICOP	Opis grupe proizvoda	IV 2020 XII 2019	IV 2020 IV 2019	The group product description
00	UKUPAN INDEKS	-0,6	-1,0	General Index
01	HRANA I BEZALKOHOLNA PIĆA	3,3	1,7	Food and non-alcoholic beverages
01.1	Hrana	3,6	1,7	Food
01.1.1	Hljeb i žitarice	2,5	4,1	Bread and cereals
01.1.1.1	Riža	10,4	12,6	Rice
01.1.1.2	Hljeb, peciva i biskviti	1,6	2,2	Bread, bakery products and biscuits
01.1.1.3	Tjestenine	5,1	5,6	Pasta products
01.1.1.4	Ostali pekarski proizvodi	1,5	4,2	Other bakery products
01.1.1.5	Brašno i ostali proizvodi od žitarica	2,0	4,4	Flour and other cereals products
01.1.2	Meso	-1,3	0,5	Meat
01.1.2.1	Juneće i teleće meso	0,1	1,0	Beef and veal
01.1.2.2	Svinjsko meso	2,2	10,8	Pork
01.1.2.3	Janjeće meso	1,6	3,0	Lamb
01.1.2.4	Pileće meso	-7,0	-3,4	Chicken
01.1.2.5	Sušeno i dimljeno meso i jestive iznutrice	0,0	1,2	Dried and smoked meat, edible offals
01.1.2.6	Ostalo konzervirano meso i mesne preradevine	0,7	0,6	Delicatessen and other meat preparations
01.1.3	Riba	1,0	3,1	Fish
01.1.3.1	Svježa ili zamrznuta riba i plodovi mora	1,5	3,8	Fresh chilled or frozen fish and sea food
01.1.3.4	Konzervirana i prerađena riba i plodovi mora	0,0	1,4	Preserved or processed fish and sea food
01.1.4	Mlijeko, sir i jaja	0,4	0,2	Milk, cheese and eggs
01.1.4.1	Svježe mlijeko	1,2	-0,5	Fresh milk
01.1.4.4	Jogurt, kiselo mlijeko i drugi slični proizvodi	1,0	1,7	Yogurt
01.1.4.5	Sirevi	0,1	0,2	Cheese
01.1.4.6	Ostali mliječni proizvodi, pavlake i mliječni namazi	0,4	1,2	Other milk products, sour cream and milk spreads
01.1.4.7	Jaja i proizvodi bazirani na jajima	-0,8	-0,2	Eggs and egg-based products
01.1.5	Ulja i masnoće	6,9	6,4	Oils and fats
01.1.5.1	Maslac (puter)	1,1	0,2	Butter
01.1.5.2	Margarin i druge biljne masnoće	4,4	2,6	Margarine
01.1.5.3	Maslinovo ulje	-1,0	-6,4	Olive oil
01.1.5.4	Jestiva ulja	13,0	14,7	Edible oils(sunflower, corn, soy, etc.)
01.1.5.5	Ostale masti životinjskog porijekla	3,1	27,6	Other edible animal fat
01.1.6	Voće	12,5	10,6	Fruit
01.1.7	Povrće	16,2	-8,7	Vegetables
01.1.8	Šećer, džem, med, čokolada i slatkiši	2,1	3,3	Sugar, jam, honey, chocolate and confectionery
01.1.8.1	Šećer	3,6	11,4	Sugar
01.1.8.2	Džem, marmelada i med	0,4	1,8	Jam, marmalades and honey
01.1.8.3	Čokolada	3,2	1,6	Chocolate
01.1.8.4	Slatkiši	3,8	3,4	Confectionery
01.1.8.5	Sladoled i ostali slični zaleđeni proizvodi	0,1	-0,4	Edible ice, ice cream and sorbet
01.1.8.6	Ostali proizvodi na bazi kakaa	1,2	-0,4	Other cocoa based products
01.1.9	Ostali prehrambeni proizvodi	2,3	2,9	Food products n.e.c.
01.1.9.1	Ostali prehrambeni proizvodi	3,1	3,0	Food products n.e.c.
01.1.9.2	Začini, prehrambeni dodaci i sol	0,5	0,9	Spices, food additives and salt
01.1.9.3	Pripremljeni prašci za pecivo, kvasac, instant supa i supa od koncentrata, prašak za šlag, vanilin šećer, puding i sl.	3,9	4,7	Soup and soup concentrates, powdered cream
01.1.9.4	Homogenizirana dječija hrana i dijetetski proizvodi	0,9	2,8	Homogenised baby food and dietary products
01.2	Bezalkoholna pića	1,0	1,6	Non-alcoholic beverages
01.2.1	Kafa, čaj i kakao	1,6	0,8	Coffee, tea and cocoa
01.2.1.1	Kafa	1,4	0,5	Coffee all kinds
01.2.1.2	Čaj	2,3	2,5	Tea and other plant products for infusions
01.2.1.3	Kakao i čokolada u prahu	3,2	3,1	Cocoa and powdered chocolate
01.2.2	Mineralna voda, bezalkoholna pića i sokovi od voća i povrća	0,4	2,6	Mineral waters, soft drinks, fruit and vegetable juices
01.2.2.1	Mineralna voda	1,0	6,6	Mineral water
01.2.2.2	Gazirana pića	0,4	3,1	Soft drinks and concentrates
01.2.2.3	Voćni sokovi i sokovi od povrća	0,1	0,5	Fruit and vegetable juice



#### 4.8 UKUPAN INDEKS CIJENA PROIZVOĐAČA INDUSTRIJSKIH PROIZVODA

PRODUCER PRICE INDEX - TOTAL

(2015 = 100)

Godina	I	II	III	IV	V	VI	VII	VIII	IX	X	XI	XII
2015	101,3	101,6	100,3	100,1	100,7	100,7	100,8	100,1	99,0	98,2	98,9	98,2
2016	97,8	96,9	95,4	95,3	96,0	97,5	96,8	95,6	95,5	95,4	96,1	97,1
2017	98,4	99,5	98,5	98,8	99,1	98,9	98,7	98,9	99,4	100,3	102,1	102,3
2018	102,6	103,1	102,1	102,1	102,0	102,3	102,5	102,4	102,7	102,1	103,6	103,5
2019	103,8	103,8	101,6	102,1	102,1	101,7	102,1	101,9	101,0	100,7	101,9	101,7
2020	101,7	101,8	100,3	100,4								

#### 4.9 INDEKS CIJENA PROIZVOĐAČA INDUSTRIJSKIH PROIZVODA NA DOMAĆEM TRŽIŠTU

PRODUCER PRICE INDEX ON DOMESTIC MARKET

(2015 = 100)

Godina	I	II	III	IV	V	VI	VII	VIII	IX	X	XI	XII
2015	102,1	102,0	99,8	99,5	99,9	99,9	100,2	99,7	98,9	98,2	100,4	99,5
2016	99,2	98,7	96,6	96,5	97,1	98,0	97,2	96,2	96,3	96,2	97,6	98,4
2017	99,5	99,8	97,7	97,9	97,9	97,9	97,4	97,6	98,3	99,0	101,5	101,6
2018	101,9	102,2	99,8	100,0	99,7	99,6	100,1	100,0	100,2	99,8	102,4	102,5
2019	102,6	102,5	98,2	99,5	99,8	99,6	99,4	99,4	99,5	99,3	101,7	101,7
2020	101,8	101,9	99,2	99,2								

#### 4.10 INDEKS CIJENA PROIZVOĐAČA INDUSTRIJSKIH PROIZVODA NA INOZEMNOM TRŽIŠTU

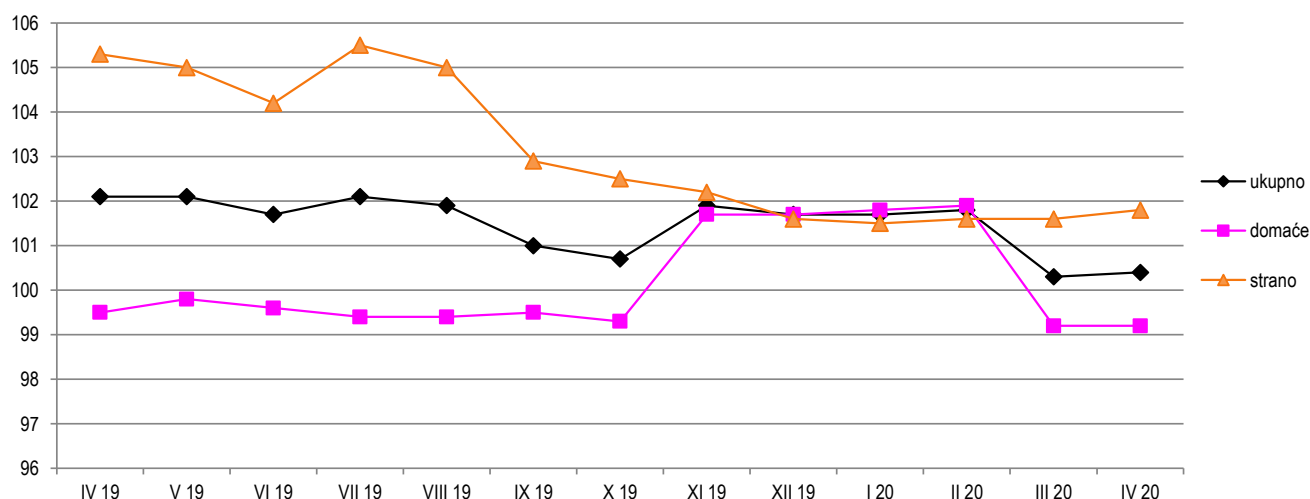
PRODUCER PRICE INDEX ON NON-DOMESTIC MARKET

(2015 = 100)

Godina	I	II	III	IV	V	VI	VII	VIII	IX	X	XI	XII
2015	100,4	101,2	101,0	100,8	101,8	101,7	101,6	100,5	99,2	98,3	97,1	96,6
2016	96,1	94,7	93,9	93,7	94,7	96,8	96,2	94,9	94,5	94,3	94,3	95,5
2017	96,9	99,0	99,6	99,9	100,7	100,1	100,4	100,6	100,9	101,9	102,8	103,3
2018	103,4	104,2	105,0	104,6	104,8	105,7	105,5	105,4	105,8	104,9	105,0	104,7
2019	105,3	105,3	105,9	105,3	105,0	104,2	105,5	105,0	102,9	102,5	102,2	101,6
2020	101,5	101,6	101,6	101,8								

#### Indeksi cijena proizvođača industrijskih proizvoda u F BiH po vrsti tržišta, april/travanj 2019 - april/travanj 2020 (2015=100)

Producer price indices of industrial products in the Federation B&H by the type of market, April 2019 - April 2020 (2015=100)



4.11 UKUPAN INDEKS CIJENA PROIZVOĐAČA INDUSTRIJSKIH PROIZVODA, april/travanj 2020.

PRODUCER PRICE INDEX TOTAL, April 2020

NACE - PRODCOM	IV 2020 III 2020	IV 2020 IV 2019	IV 2020 XII 2019	I-IV 2020 I-IV 2019	IV 2020 θ 2019	I-IV 2020 θ 2019	I-IV 2020 XII 2019	NACE-PRODCOM
UKUPAN INDEKS	100,1	98,3	98,7	98,3	98,4	99,0	99,4	TOTAL INDEX
PREMA GLAVNIM INDUSTRIJSKIM GRUPACIJAMA								BY MAIN INDUSTRIAL GROUPINGS
Energija	100,0	101,2	92,5	100,9	97,8	101,4	95,9	Energy
Intermedijarni proizvodi osim energije	100,0	95,3	100,3	95,3	96,9	96,9	100,3	Intermediate goods except energy
Kapitalni proizvodi	100,8	101,0	100,5	100,7	100,9	100,2	99,8	Capital goods
Trajni proizvodi za široku potrošnju	100,0	100,7	100,7	100,6	100,8	100,5	100,4	Durable consumer goods
Netrajni proizvodi za široku potrošnju	99,8	100,4	100,2	100,7	100,4	100,5	100,3	Non - durable consumer goods
PREMA PODRUČJIMA I OBLASTIMA KD-a								BY SECTIONS AND DIVISIONS OF CEA
B Vađenje ruda i kamena	100,2	99,8	100,4	99,5	100,0	99,6	100,0	Mining and quarrying
05 Vađenje uglja/ugljena i lignita	99,5	99,1	99,9	99,3	99,4	99,5	100,0	Mining of coal and lignite
07 Vađenje metalnih ruda	115,2	114,2	114,2	103,1	114,2	103,1	103,1	Mining of metal ores
08 Vađenje ostalih ruda i kamena	100,0	100,1	100,0	99,9	100,0	100,0	100,0	Other mining and quarrying
C Prerađivačka industrija	100,0	97,4	100,2	97,5	98,3	98,3	100,2	Manufacturing
10 Proizvodnja prehrambenih proizvoda	99,9	100,6	100,2	100,8	100,4	100,4	100,2	Manufacture of food products
11 Proizvodnja pića	99,9	101,0	100,8	101,2	101,0	101,0	100,9	Manufacture of beverages
12 Proizvodnja duhanskih proizvoda	100,0	100,4	100,0	100,4	100,2	100,2	100,0	Manufacture of tobacco products
13 Proizvodnja tekstila	100,0	96,0	96,0	97,7	96,0	97,7	97,7	Manufacture of textiles
14 Proizvodnja odjeće	99,4	104,3	105,5	105,1	105,3	104,8	104,9	Manufacture of wearing apparel
15 Proizvodnja kože i srodnih proizvoda	100,2	100,2	100,2	100,0	100,2	100,0	100,0	Manufacture of leather and related products
16 Prerada drveta/drva i proizvoda od drveta/drva i plute, osim namještaja; proizvodnja predmeta od slame i pletarskih materijala	100,1	100,1	100,7	100,1	100,3	100,0	100,4	Manufacture of wood and products of wood and cork except furniture; mfr. of articles of straw and plaiting materials
17 Proizvodnja papira i proizvoda od papira	100,5	91,7	98,5	92,2	94,7	94,4	98,2	Manufacture of paper and paper products
18 Štampanje/ Tiskanje i umnožavanje snimljenih zapisa	100,0	101,7	101,4	101,0	101,5	101,2	101,1	Printing and reproduction of recorded media
19 Proizvodnja koksa i rafiniranih naftnih proizvoda	99,9	96,7	98,8	97,9	97,6	97,8	99,0	Manufacture of coke, refined petroleum products
20 Proizvodnja hemikalija/ kemikalija i hemijskih/ kemijskih proizvoda	99,6	101,1	102,6	99,3	98,6	98,7	102,8	Manufacture of chemicals and chemical products
21 Proizvodnja osnovnih farmaceutskih proizvoda i farmaceutskih preparata	100,0	100,6	99,9	102,1	101,1	101,1	99,9	Manufacture of basic pharmaceutical products and pharmaceutical preparations
22 Proizvodnja proizvoda od gume i plastičnih masa	100,0	100,2	100,1	100,2	100,2	100,2	100,1	Manufacture of rubber and plastic products
23 Proizvodnja ostalih nemetalnih mineralnih proizvoda	100,4	99,9	100,0	99,5	100,0	99,8	99,8	Manufacture of other non-metallic mineral products
24 Proizvodnja baznih metala	99,6	90,6	101,5	90,8	94,3	94,6	101,7	Manufacture of basic metals

4.11 UKUPAN INDEKS CIJENA PROIZVOĐAČA INDUSTRIJSKIH PROIZVODA, april/travanj 2020. (nastavak)

PRODUCER PRICE INDEX TOTAL, APRIL 2020 (continued)

NACE - PRODCOM		IV 2020	IV 2020	IV 2020	I-IV 2020	IV 2020	I-IV 2020	I-IV 2020	NACE-PRODCOM
		III 2020	IV 2019	XII 2019	I-IV 2019	Ø 2019	Ø 2019	XII 2019	
25	Proizvodnja gotovih metalnih proizvoda, osim mašina/strojeva i opreme	101,1	100,4	101,7	100,0	101,0	100,1	100,8	<i>Manufacture of fabricated metal products, except machinery and equipment</i>
26	Proizvodnja računara te elektroničkih i optičkih proizvoda	100,0	100,6	100,2	100,5	100,4	100,3	100,2	<i>Manufacture of computers, electronic and optical products</i>
27	Proizvodnja električne opreme	101,7	93,5	92,9	94,2	94,0	93,3	92,2	<i>Manufacture of electrical equipment</i>
28	Proizvodnja mašina/ strojeva i uređaja, d.n.	99,4	98,9	98,7	98,9	98,9	99,2	98,9	<i>Manufacture of machinery and equipment n.e.c.</i>
29	Proizvodnja motornih vozila, prikolica i poluprikolica	100,0	99,4	99,4	99,7	99,5	99,7	99,6	<i>Manufacture of motor vehicles, trailers, semi-trailers</i>
30	Proizvodnja ostalih prijevoznih sredstava	100,0	100,0	100,0	100,0	100,0	100,0	100,0	<i>Manufacture of other transport equipment</i>
31	Proizvodnja namještaja	100,0	100,8	100,8	100,7	100,9	100,6	100,5	<i>Manufacture of furniture</i>
32	Ostala prerađivačka industrija	100,3	100,6	100,6	100,4	100,6	100,4	100,4	<i>Other manufacturing</i>
D	Proizvodnja i snabdijevanje/opskrba el. energijom, gasom/plinom, parom i klimatizacija	100,3	103,9	88,3	102,6	97,4	103,4	93,6	<i>Electricity, gas, steam and air conditioning supply</i>
35	Proizvodnja i snabdijevanje/ opskrba el. energijom, gasom/plinom, parom i klimatizacija	100,3	103,9	88,3	102,6	97,4	103,4	93,6	<i>Electricity, gas, steam and air conditioning supply</i>

4.12 INDEKSI CIJENA PROIZVOĐAČA INDUSTRIJSKIH PROIZVODA NA DOMAĆEM TRŽIŠTU, april/travanj 2020.

PRODUCER PRICE INDICES ON DOMESTIC MARKET, April 2020

NACE - PRODCOM	IV 2020	IV 2020	IV 2020	I-IV 2020	IV 2020	I-IV 2020	I-IV 2020	NACE-PRODCOM
	III 2020	IV 2019	XII 2019	I-IV 2019	θ 2019	θ 2019	XII 2019	
UKUPAN INDEKS	100,0	99,7	97,5	99,8	98,9	100,3	98,8	TOTAL INDEX
PREMA GLAVNIM INDUSTRIJSKIM GRUPACIJAMA								BY MAIN INDUSTRIAL GROUPINGS
Energija	100,0	101,6	91,5	101,2	97,6	101,7	95,4	Energy
Intermedijarni proizvodi osim energije	100,1	97,1	100,8	97,6	98,6	98,6	100,9	Intermediate goods except energy
Kapitalni proizvodi	100,0	99,8	99,7	101,4	100,3	100,4	99,7	Capital goods
Trajni proizvodi za široku potrošnju	100,0	100,0	100,0	100,5	100,2	100,2	100,0	Durable consumer goods
Netrajni proizvodi za široku potrošnju	99,8	100,5	100,1	100,8	100,3	100,5	100,2	Non - durable consumer goods
PREMA PODRUČJIMA I OBLASTIMA KD-a								BY SECTIONS AND DIVISIONS OF CEA
B Vađenje ruda i kamena	99,6	99,2	99,9	99,3	99,4	99,5	99,9	Mining and quarrying
05 Vađenje uglja/ugljena i lignita	99,5	99,1	99,9	99,3	99,4	99,5	100,0	Mining of coal and lignite
07 Vađenje metalnih ruda	101,1	98,4	98,4	98,0	98,4	98,0	98,0	Mining of metal ores
08 Vađenje ostalih ruda i kamena	100,0	100,1	100,0	99,8	99,9	99,9	100,0	Other mining and quarrying
C Prerađivačka industrija	99,9	98,5	100,3	99,1	99,3	99,4	100,4	Manufacturing
10 Proizvodnja prehrambenih proizvoda	99,9	100,7	100,2	100,9	100,5	100,5	100,2	Manufacture of food products
11 Proizvodnja pića	99,9	101,1	100,9	101,3	101,1	101,1	101,0	Manufacture of beverages
12 Proizvodnja duhanskih proizvoda	100,0	100,5	100,0	100,5	100,2	100,2	100,0	Manufacture of tobacco products
13 Proizvodnja tekstila	100,0	95,9	95,9	96,6	95,9	96,6	96,6	Manufacture of textiles
14 Proizvodnja odjeće	100,0	104,6	104,2	104,5	104,5	104,4	104,0	Manufacture of wearing apparel
15 Proizvodnja kože i srodnih proizvoda	100,0	100,1	100,0	100,1	100,1	100,1	100,0	Manufacture of leather and related products
16 Prerada drveta/drva i proizvoda od drveta/drva i plute, osim namještaja; proizvodnja predmeta od slame i pletarskih materijala	99,9	100,1	101,1	100,3	100,4	100,1	100,8	Manufacture of wood and products of wood and cork except furniture; mfr. of articles of straw and plaiting materials
17 Proizvodnja papira i proizvoda od papira	99,7	98,6	99,7	99,0	99,1	99,3	100,0	Manufacture of paper and paper products
18 Štampanje/ Tiskanje i umnožavanje snimljenih zapisa	100,0	101,7	101,4	101,0	101,5	101,2	101,1	Printing and reproduction of recorded media
19 Proizvodnja koksa i rafiniranih naftnih proizvoda	99,5	91,1	95,1	95,8	93,3	94,7	96,6	Manufacture of coke, refined petroleum products
20 Proizvodnja hemikalija/ kemikalija i hemijskih/ kemijskih proizvoda	99,4	99,2	99,5	98,8	99,1	99,0	99,4	Manufacture of chemicals and chemical products
21 Proizvodnja osnovnih farmaceutskih proizvoda i farmaceutskih preparata	100,0	102,1	100,0	102,7	102,1	102,1	100,0	Manufacture of basic pharmaceutical products and pharmaceutical preparations
22 Proizvodnja proizvoda od gume i plastičnih masa	100,0	100,1	100,1	100,1	100,1	100,1	100,1	Manufacture of rubber and plastic products
23 Proizvodnja ostalih nemetalnih mineralnih proizvoda	100,4	99,7	99,9	99,4	99,9	99,7	99,7	Manufacture of other non-metallic mineral products
24 Proizvodnja baznih metala	99,5	92,3	101,1	93,6	95,5	96,4	102,1	Manufacture of basic metals

4.12 INDEKSI CIJENA PROIZVOĐAČA INDUSTRIJSKIH PROIZVODA NA DOMAĆEM TRŽIŠTU, april/travanj 2020. (nastavak)

PRODUCER PRICE INDICES ON DOMESTIC MARKET, April 2020 (continued)

NACE - PRODCOM	IV 2020 III 2020	IV 2020 IV 2019	IV 2020 XII 2019	I-IV 2020 I-IV 2019	IV 2020 θ 2019	I-IV 2020 θ 2019	I-IV 2020 XII 2019	NACE-PRODCOM
25 Proizvodnja gotovih metalnih proizvoda, osim mašina/strojeva i opreme	99,8	97,9	100,1	99,1	99,1	99,3	100,4	Manufacture of fabricated metal products, except machinery and equipment
26 Proizvodnja računara te elektroničkih i optičkih proizvoda	100,0	100,6	100,2	100,5	100,4	100,3	100,2	Manufacture of computers, electronic and optical products
27 Proizvodnja električne opreme	107,1	100,1	105,0	100,2	103,5	98,5	99,9	Manufacture of electrical equipment
28 Proizvodnja mašina/ strojeva i uređaja, d.n.	99,7	99,8	99,8	101,3	100,2	100,4	100,0	Manufacture of machinery and equipment n.e.c.
29 Proizvodnja motornih vozila, prikolica i poluprikolica	100,0	100,0	100,0	100,0	100,0	100,0	100,0	Manufacture of motor vehicles, trailers, semi-trailers
30 Proizvodnja ostalih prijevoznih sredstava	100,0	100,0	100,0	100,0	100,0	100,0	100,0	Manufacture of other transport equipment
31 Proizvodnja namještaja	100,0	100,0	100,0	100,6	100,2	100,2	100,0	Manufacture of furniture
32 Ostala prerađivačka industrija	100,0	100,0	100,0	100,0	100,0	100,0	100,0	Other manufacturing
D Proizvodnja i snabdijevanje/opskrba el. energijom, gasom/plinom, parom i klimatizacija	100,3	103,9	88,1	102,6	97,4	103,3	93,6	Electricity, gas, steam and air conditioning supply
35 Proizvodnja i snabdijevanje/opskrba el. energijom, gasom/plinom, parom i klimatizacija	100,3	103,9	88,1	102,6	97,4	103,3	93,6	Electricity, gas, steam and air conditioning supply

4.13 INDEKSI CIJENA PROIZVOĐAČA INDUSTRIJSKIH PROIZVODA NA INOZEMNOM TRŽIŠTU, april/travanj 2020.

PRODUCER PRICE INDICES ON NON-DOMESTIC MARKET, April 2020

NACE - PRODCOM	IV 2020 III 2020	IV 2020 IV 2019	IV 2020 XII 2019	I-IV 2020 I-IV 2019	IV 2020 Ø 2019	I-IV 2020 Ø 2019	I-IV 2020 XII 2019	NACE-PRODCOM
UKUPAN INDEKS	100,2	96,7	100,2	96,4	97,7	97,5	100,0	TOTAL INDEX
PREMA GLAVNIM INDUSTRIJSKIM GRUPACIJAMA								BY MAIN INDUSTRIAL GROUPINGS
Energija	100,1	99,4	100,3	99,4	99,9	99,7	100,2	Energy
Intermedijarni proizvodi osim energije	100,0	94,0	100,0	93,7	95,7	95,6	100,0	Intermediate goods except energy
Kapitalni proizvodi	101,1	101,4	100,7	100,5	101,1	100,2	99,7	Capital goods
Trajni proizvodi za široku potrošnju	100,0	100,9	100,9	100,6	100,9	100,6	100,6	Durable consumer goods
Netrajni proizvodi za široku potrošnju	99,9	100,3	100,5	100,8	100,6	100,5	100,5	Non - durable consumer goods
PREMA PODRUČJIMA I OBLASTIMA KD-a								BY SECTIONS AND DIVISIONS OF CEA
B Vađenje ruda i kamena	107,5	107,5	107,5	101,9	107,5	101,9	101,9	Mining and quarrying
05 Vađenje uglja/ugljena i lignita	100,0	100,0	100,0	100,0	100,0	100,0	100,0	Mining of coal and lignite
07 Vađenje metalnih ruda	121,3	121,3	121,3	105,3	121,3	105,3	105,3	Mining of metal ores
08 Vađenje ostalih ruda i kamena	100,0	100,1	100,0	100,4	100,1	100,3	100,2	Other mining and quarrying
C Prerađivačka industrija	100,1	96,5	100,1	96,3	97,6	97,4	100,0	Manufacturing
10 Proizvodnja prehrambenih proizvoda	99,9	99,9	99,9	100,1	99,9	100,0	100,0	Manufacture of food products
11 Proizvodnja pića	100,0	99,9	100,0	99,9	99,9	99,9	100,0	Manufacture of beverages
12 Proizvodnja duhanskih proizvoda	100,0	100,0	100,0	100,0	100,0	100,0	100,0	Manufacture of tobacco products
13 Proizvodnja tekstila	100,0	96,1	96,1	98,1	96,1	98,1	98,1	Manufacture of textiles
14 Proizvodnja odjeće	98,5	103,3	106,5	105,4	105,9	104,7	105,4	Manufacture of wearing apparel
15 Proizvodnja kože i srodnih proizvoda	100,4	100,4	100,4	100,1	100,4	100,1	100,1	Manufacture of leather and related products
16 Prerada drveta/drva i proizvoda od drveta/drva i plute, osim namještaja; proizvodnja predmeta od slame i pletarskih materijala	100,2	100,1	100,5	100,0	100,2	100,0	100,3	Manufacture of wood and products of wood and cork except furniture; mfr. of articles of straw and plaiting materials
17 Proizvodnja papira i proizvoda od papira	101,0	88,6	97,9	89,0	92,6	92,1	97,3	Manufacture of paper and paper products
19 Proizvodnja koksa i rafiniranih naftnih proizvoda	100,2	99,4	100,7	99,1	99,8	99,4	100,4	Manufacture of coke, refined petroleum products
20 Proizvodnja hemikalija/ kemikalija i hemijskih/ kemijskih proizvoda	99,6	101,8	103,8	99,5	98,2	98,5	104,1	Manufacture of chemicals and chemical products
21 Proizvodnja osnovnih farmaceutskih proizvoda i farmaceutskih preparata	100,0	100,0	100,0	102,0	100,7	100,7	100,0	Manufacture of basic pharmaceutical products and pharmaceutical preparations
22 Proizvodnja proizvoda od gume i plastičnih masa	100,0	100,3	100,0	100,3	100,3	100,3	100,0	Manufacture of rubber and plastic products
23 Proizvodnja ostalih nemetalnih mineralnih proizvoda	100,0	101,0	100,4	100,9	100,5	100,5	100,3	Manufacture of other non-metallic mineral products
24 Proizvodnja baznih metala	99,8	89,6	101,8	89,0	93,6	93,4	101,5	Manufacture of basic metals
25 Proizvodnja gotovih metalnih proizvoda, osim mašina/strojeva i opreme	101,8	101,7	102,5	100,5	102,0	100,5	101,0	Manufacture of fabricated metal products, except machinery and equipment

4.13 INDEKSI CIJENA PROIZVOĐAČA INDUSTRIJSKIH PROIZVODA NA INOZEMNOM TRŽIŠTU, april/travanj 2020. (nastavak)

PRODUCER PRICE INDICES ON NON-DOMESTIC MARKET, April 2020 (continued)

NACE - PRODCOM	<u>IV 2020</u> III 2020	<u>IV 2020</u> IV 2019	<u>IV 2020</u> XII 2019	<u>I-IV 2020</u> I-IV 2019	<u>IV 2020</u> Ø 2019	<u>I-IV 2020</u> Ø 2019	<u>I-IV 2020</u> XII 2019	NACE-PRODCOM
27 Proizvodnja električne opreme	100,0	91,6	89,6	92,5	91,3	91,8	90,1	<i>Manufacture of electrical equipment</i>
28 Proizvodnja mašina/ strojeva i uređaja, d.n.	99,4	98,7	98,4	98,3	98,6	98,9	98,7	<i>Manufacture of machinery and equipment n.e.c.</i>
29 Proizvodnja motornih vozila, prikolica i poluprikolica	100,0	99,4	99,4	99,7	99,5	99,7	99,6	<i>Manufacture of motor vehicles, trailers, semi-trailers</i>
31 Proizvodnja namještaja	100,0	101,0	101,0	100,6	101,0	100,6	100,6	<i>Manufacture of furniture</i>
32 Ostala prerađivačka industrija	100,3	100,7	100,7	100,5	100,7	100,5	100,5	<i>Other manufacturing</i>
D Proizvodnja i snabdijevanje/opskrba el. energijom, gasom/plinom, parom i klimatizacija	100,0	95,1	95,7	99,4	98,8	101,0	97,9	<i>Electricity, gas, steam and air conditioning supply</i>
35 Proizvodnja i snabdijevanje/ opskrba el. energijom, gasom/plinom, parom i klimatizacija	100,0	95,1	95,7	99,4	98,8	101,0	97,9	<i>Electricity, gas, steam and air conditioning supply</i>

4.14 UKUPAN INDEKS CIJENA PROIZVOĐAČA INDUSTRIJSKIH PROIZVODA

PRODUCER PRICE INDEX TOTAL

Ø 2015=100

NACE - PRODCOM	2019										2020				NACE - PRODCOM
	IV	V	VI	VII	VIII	IX	X	XI	XII	I	II	III	IV		
UKUPAN INDEKS PREMA GLAVNIM INDUSTRIJSKIM GRUPACIJAMA	102,1	102,1	101,7	102,1	101,9	101,0	100,7	101,9	101,7	101,7	101,8	100,3	100,4	TOTAL INDEX BY MAIN INDUSTRIAL GROUPINGS	
Energija	96,8	97,9	98,0	97,9	98,0	97,9	97,9	106,3	106,0	105,4	105,2	98,0	98,0	Energy	
Intermedijarni proizvodi osim energije	105,9	105,5	104,3	105,2	104,6	102,6	102,1	101,2	100,6	100,7	101,2	100,9	100,9	Intermediate goods except energy	
Kapitalni proizvodi	101,9	101,8	102,3	102,1	102,3	102,5	102,3	101,6	102,4	102,1	101,6	102,1	102,9	Capital goods	
Trajni proizvodi za široku potrošnju	99,1	99,1	99,1	99,1	99,1	99,1	99,1	99,1	99,1	99,2	99,3	99,8	99,8	Durable consumer goods	
Netrajni proizvodi za široku potrošnju	99,9	99,9	99,9	100,1	100,1	100,2	100,1	100,0	100,1	100,4	100,4	100,5	100,3	Non - durable consumer goods	
PREMA PODRUČJIMA I OBLASTIMA KD-a	BY SECTIONS AND DIVISIONS OF CEA														
B Vađenje ruda i kamena	100,6	100,3	100,4	100,4	100,6	100,7	100,2	100,0	100,0	100,0	99,5	100,2	100,4	Mining and quarrying	
05 Vađenje uglja/ugljena i lignita	100,4	100,1	100,1	100,1	100,4	100,4	99,8	99,6	99,6	99,7	99,1	100,0	99,5	Mining of coal and lignite	
07 Vađenje metalnih ruda	99,8	99,8	99,8	99,8	99,8	99,8	99,8	99,8	99,8	99,4	99,1	99,0	114,0	Mining of metal ores	
08 Vađenje ostalih ruda i kamena	103,1	103,1	103,2	103,2	103,2	103,2	103,2	103,2	103,2	103,2	103,3	103,2	103,2	Other mining and quarrying	
C Prerađivačka industrija	104,0	103,8	103,2	103,7	103,4	102,3	102,0	101,3	101,1	101,2	101,4	101,3	101,3	Manufacturing	
10 Proizvodnja prehrambenih proizvoda	98,6	98,8	99,0	99,1	99,0	99,0	98,8	99,0	99,0	99,3	99,1	99,3	99,2	Manufacture of food products	
11 Proizvodnja pića	106,1	106,0	106,0	106,0	106,3	106,6	106,6	106,3	106,3	107,1	107,3	107,3	107,2	Manufacture of beverages	
12 Proizvodnja duhanskih proizvoda	100,7	100,7	101,1	101,1	101,1	101,1	101,1	101,1	101,1	101,1	101,1	101,1	101,1	Mfr. of tobacco products	
13 Proizvodnja tekstila	100,5	100,5	100,5	100,5	100,5	100,5	100,5	100,5	100,5	100,2	99,5	96,5	96,5	Manufacture of textiles	
14 Proizvodnja odjeće	96,2	93,2	93,3	96,5	96,9	97,1	97,0	93,8	95,1	97,1	100,7	100,9	100,3	Manufacture of wearing apparel	
15 Proizvodnja kože i srodnih proizvoda	102,1	102,1	102,1	102,1	102,1	102,1	102,1	102,1	102,1	102,1	102,1	102,1	102,3	Manufacture of leather and related products	
16 Prerada drveta/drva i proizvoda od drveta/drva i plute, osim namještaja; proizvodnja predmeta od slame i pletarskih materijala	106,3	106,2	106,1	106,2	106,1	106,4	106,3	106,2	105,7	106,2	105,7	106,3	106,4	Manufacture of wood and products of wood and cork except furniture; mfr. of articles of straw and plaiting materials	
17 Proizvodnja papira i proizvoda od papira	112,6	109,5	109,1	110,1	107,8	107,7	106,9	106,0	104,9	103,4	102,4	102,8	103,3	Manufacture of paper and paper products	
18 Štampanje/ tiskanje i umnožavanje snimljenih zapisa	96,4	96,4	94,9	96,0	97,0	97,0	97,0	96,4	96,6	96,6	98,0	98,0	98,0	Printing and reproduction of recorded media	
19 Proizvodnja koks i rafiniranih naftnih proizvoda	119,6	119,7	119,5	118,9	118,9	118,5	118,3	117,2	117,0	116,7	115,4	115,7	115,6	Manufacture of coke, refined petroleum products	



4.14 UKUPAN INDEKS CIJENA PROIZVOĐAČA INDUSTRIJSKIH PROIZVODA (nastavak)  
PRODUCER PRICE INDEX TOTAL (continued)

Ø 2015=100

NACE - PRODCOM	2019										2020				NACE - PRODCOM
	IV	V	VI	VII	VIII	IX	X	XI	XII	I	II	III	IV		
20 Proizvodnja hemikalija/ kemikalija i hemijskih/ kemijskih proizvoda	100,6	100,7	102,7	109,4	109,4	102,2	101,8	103,4	99,1	101,3	102,3	102,1	101,7	Manufacture of chemicals and chemical products	
21 Proizvodnja osnovnih farmaceutskih proizvoda i farmaceutskih preparata	96,0	96,0	96,0	96,0	96,0	96,0	96,0	96,0	96,7	96,6	96,6	96,6	96,6	Manufacture of basic pharmaceutical products and pharmaceutical preparations	
22 Proizvodnja proizvoda od gume i plastičnih masa	102,9	102,9	102,9	102,9	102,9	102,9	102,9	102,9	103,0	103,1	103,1	103,1	103,1	Manufacture of rubber and plastic products	
23 Proizvodnja ostalih nemetalnih mineralnih proizvoda	103,2	102,6	102,7	102,9	103,1	102,9	103,8	102,9	103,1	102,8	103,0	102,7	103,1	Manufacture of other non- metallic mineral products	
24 Proizvodnja baznih metala	108,0	107,4	103,5	104,2	103,5	100,3	99,8	97,2	96,4	97,9	98,4	98,2	97,8	Manufacture of basic metals	
25 Proizvodnja gotovih metalnih proizvoda, osim mašina/strojeva i opreme	104,2	103,9	104,0	103,6	103,8	104,8	103,0	102,5	102,9	103,6	103,2	103,5	104,6	Manufacture of fabricated metal products, except machinery and equipment	
26 Proizvodnja računara te elektroničkih i optičkih proizvoda	97,9	98,0	98,2	98,3	98,4	98,2	98,2	98,3	98,3	98,3	98,5	98,5	98,5	Manufacture of computers, electronic and optical products	
27 Proizvodnja električne opreme	105,3	107,4	108,9	105,7	104,7	103,5	102,3	103,4	106,0	95,9	99,8	96,9	98,5	Manufacture of electrical equipment	
28 Proizvodnja mašina/ strojeva i uređaja, d.n.	96,4	96,4	97,0	97,1	97,0	95,9	95,9	94,0	96,6	95,2	95,9	95,9	95,3	Manufacture of machinery and equipment n.e.c.	
29 Proizvodnja motornih vozila, prikolica i poluprikolica	105,8	105,5	105,7	105,7	105,7	105,7	105,8	105,8	105,8	105,8	105,2	105,2	105,2	Manufacture of motor vehicles, trailers, semi- trailers	
30 Proizvodnja ostalih prijevoznih sredstava	100,0	100,0	100,0	100,0	100,0	100,0	100,0	100,0	100,0	100,0	100,0	100,0	100,0	Manufacture of other transport equipment	
31 Proizvodnja namještaja	99,0	99,0	99,0	99,0	99,0	99,0	99,0	99,0	99,0	99,2	99,3	99,8	99,8	Manufacture of furniture	
32 Ostala prerađivačka industrija	99,9	99,9	99,9	99,9	99,9	99,9	99,9	99,9	99,9	100,2	100,2	100,2	100,5	Other manufacturing	
D Proizvodnja i snabdijevanje/opskrba električnom energijom, gasom/plinom, parom i klimatizacija	90,4	92,4	92,5	92,5	92,5	92,4	92,7	106,6	106,4	105,4	105,5	93,6	93,9	Electricity, gas, steam and air conditioning supply	
35 Proizvodnja i snabdijevanje/ opskrba električnom energijom, gasom/plinom, parom i klimatizacija	90,4	92,4	92,5	92,5	92,5	92,4	92,7	106,6	106,4	105,4	105,5	93,6	93,9	Electricity, gas, steam and air conditioning supply	

4.15 INDEKSI CIJENA PROIZVOĐAČA INDUSTRIJSKIH PROIZVODA NA DOMAĆEM TRŽIŠTU

PRODUCER PRICE INDICES ON DOMESTIC MARKET

Ø 2015=100

NACE - PRODCOM	2019										2020				NACE - PRODCOM
	IV	V	VI	VII	VIII	IX	X	XI	XII	I	II	III	IV		
UKUPAN INDEKS	99,5	99,8	99,6	99,4	99,4	99,5	99,3	101,7	101,7	101,8	101,9	99,2	99,2	TOTAL INDEX	
PREMA GLAVNIM INDUSTRIJSKIM GRUPACIJAMA														BY MAIN INDUSTRIAL GROUPINGS	
Energija	94,0	95,3	95,4	95,2	95,4	95,4	95,3	104,7	104,4	103,8	103,5	95,5	95,5	Energy	
Intermedijarni proizvodi osim energije	104,3	103,9	103,1	102,7	102,5	102,5	102,0	100,4	100,5	101,1	101,9	101,2	101,3	Intermediate goods except energy	
Kapitalni proizvodi	97,9	97,9	97,8	97,8	97,8	97,8	98,0	98,0	98,0	98,0	97,5	97,7	97,7	Capital goods	
Trajni proizvodi za široku potrošnju	99,1	99,1	99,1	99,1	99,1	99,1	99,1	99,1	99,1	99,1	99,1	99,1	99,1	Durable consumer goods	
Netrajni proizvodi za široku potrošnju	100,5	100,6	100,7	100,8	100,8	100,9	100,8	100,8	100,9	101,3	101,1	101,2	101,0	Non - durable consumer goods	
PREMA PODRUČJIMA I OBLASTIMA KD-a														BY SECTIONS AND DIVISIONS OF CEA	
B Vađenje ruda i kamena	100,6	100,3	100,4	100,4	100,6	100,7	100,2	99,9	99,9	100,0	99,4	100,2	99,8	Mining and quarrying	
05 Vađenje uglja/ugljena i lignita	100,4	100,1	100,1	100,1	100,4	100,5	99,8	99,6	99,6	99,7	99,1	100,0	99,5	Mining of coal and lignite	
07 Vađenje metalnih ruda	95,9	95,9	95,9	95,9	95,9	95,9	95,9	95,9	95,9	94,7	93,6	93,4	94,4	Mining of metal ores	
08 Vađenje ostalih ruda i kamena	103,1	103,1	103,2	103,2	103,2	103,2	103,2	103,2	103,2	103,2	103,2	103,2	103,2	Other mining and quarrying	
C Prerađivačka industrija	102,4	102,3	101,9	101,7	101,6	101,7	101,4	100,4	100,6	101,0	101,3	101,0	100,9	Manufacturing	
10 Proizvodnja prehrambenih proizvoda	98,6	98,8	99,1	99,2	99,0	99,0	98,8	99,0	99,1	99,4	99,1	99,4	99,3	Manufacture of food products	
11 Proizvodnja pića	106,2	106,1	106,0	106,0	106,4	106,7	106,7	106,4	106,4	107,3	107,5	107,5	107,4	Manufacture of beverages	
12 Proizvodnja duhanskih proizvoda	102,0	102,0	102,5	102,5	102,5	102,5	102,5	102,5	102,5	102,5	102,5	102,5	102,5	Manufacture of tobacco products	
13 Proizvodnja tekstila	99,9	99,9	99,9	99,9	99,9	99,9	99,9	99,9	99,9	98,8	95,8	95,8	95,8	Manufacture of textiles	
14 Proizvodnja odjeće	100,1	99,6	99,7	99,6	100,4	100,7	100,6	100,6	100,5	104,5	104,3	104,7	104,7	Manufacture of wearing apparel	
15 Proizvodnja kože i srodnih proizvoda	100,8	100,8	100,8	100,8	100,8	100,8	100,9	100,9	100,9	100,9	100,9	100,9	100,9	Manufacture of leather and related products	
16 Prerada drveta/drva i proizvoda od drveta/drva i plute, osim namještaja; proizvodnja predmeta od slame i pletarskih materijala	106,3	106,1	106,2	106,1	106,2	106,3	106,3	106,0	105,2	105,5	105,6	106,5	106,4	Manufacture of wood and products of wood and cork except furniture; mfr. of articles of straw and plaiting materials	
17 Proizvodnja papira i proizvoda od papira	102,0	101,8	101,5	101,5	101,7	101,4	101,2	101,0	100,9	101,0	100,9	100,9	100,6	Manufacture of paper and paper products	
18 Štampanje/ tiskanje i umnožavanje snimljenih zapisa	96,4	96,4	94,9	96,0	97,0	97,0	97,0	96,4	96,6	96,6	98,0	98,0	98,0	Printing and reproduction of recorded media	
19 Proizvodnja koksa i rafiniranih naftnih proizvoda	109,6	109,8	109,8	107,9	107,9	107,9	107,9	104,9	104,9	104,9	100,3	100,3	99,8	Manufacture of coke, refined petroleum products	

4.15 INDEKSI CIJENA PROIZVOĐAČA INDUSTRIJSKIH PROIZVODA NA DOMAĆEM TRŽIŠTU (nastavak)

PRODUCER PRICE INDICES ON DOMESTIC MARKET (continued)

Ø 2015=100

NACE - PRODCOM	2019										2020				NACE - PRODCOM
	IV	V	VI	VII	VIII	IX	X	XI	XII	I	II	III	IV		
20 Proizvodnja hemikalija/kemikalija i hemijskih/kemijskih proizvoda	96,7	97,5	97,5	96,4	96,1	96,6	96,5	96,7	96,4	94,5	96,5	96,5	95,9	Manufacture of chemicals and chemical products	
21 Proizvodnja osnovnih farmaceutskih proizvoda i farmaceutskih preparata	101,9	101,9	101,9	101,9	101,9	101,9	101,9	101,9	104,0	104,0	104,0	104,0	104,0	Manufacture of basic pharmaceutical products and pharmaceutical preparations	
22 Proizvodnja proizvoda od gume i plastičnih masa	102,4	102,4	102,4	102,4	102,4	102,4	102,4	102,4	102,4	102,5	102,5	102,5	102,5	Manufacture of rubber and plastic products	
23 Proizvodnja ostalih nemetalnih mineralnih proizvoda	103,7	103,0	103,0	103,2	103,5	103,3	104,3	103,3	103,5	103,1	103,3	103,0	103,4	Manufacture of other non-metallic mineral products	
24 Proizvodnja baznih metala	108,5	107,8	104,6	104,3	104,0	104,3	103,3	98,9	99,0	101,0	102,6	100,6	100,1	Manufacture of basic metals	
25 Proizvodnja gotovih metalnih proizvoda, osim mašina/strojeva i opreme	100,1	99,9	99,4	99,2	99,2	99,1	98,4	97,7	97,9	98,5	98,3	98,2	98,0	Manufacture of fabricated metal products, except machinery and equipment	
26 Proizvodnja računara te elektroničkih i optičkih proizvoda	97,9	98,0	98,2	98,3	98,4	98,2	98,2	98,3	98,3	98,3	98,5	98,5	98,5	Manufacture of computers, electronic and optical products	
27 Proizvodnja električne opreme	102,4	101,8	107,0	102,0	99,4	98,9	96,1	95,9	97,6	95,1	96,9	95,7	102,5	Manufacture of electrical equipment	
28 Proizvodnja mašina/strojeva i uređaja, d.n.	96,9	96,9	96,9	96,9	96,9	96,9	96,9	96,9	96,9	97,0	97,0	97,0	96,7	Manufacture of machinery and equipment n.e.c.	
29 Proizvodnja motornih vozila, prikolica i poluprikolica	100,5	100,5	100,5	100,5	100,5	100,5	100,5	100,5	100,5	100,5	100,5	100,5	100,5	Manufacture of motor vehicles, trailers, semi-trailers	
30 Proizvodnja ostalih prijevoznih sredstava	100,0	100,0	100,0	100,0	100,0	100,0	100,0	100,0	100,0	100,0	100,0	100,0	100,0	Manufacture of other transport equipment	
31 Proizvodnja namještaja	99,1	99,1	99,1	99,1	99,1	99,1	99,1	99,1	99,1	99,1	99,1	99,1	99,1	Manufacture of furniture	
32 Ostala prerađivačka industrija	100,0	100,0	100,0	100,0	100,0	100,0	100,0	100,0	100,0	100,0	100,0	100,0	100,0	Other manufacturing	
D Proizvodnja i snabdijevanje/opskrba električnom energijom, gasom/plinom, parom i klimatizacija	90,2	92,3	92,4	92,3	92,4	92,3	92,5	106,5	106,3	105,3	105,4	93,4	93,7	Electricity, gas, steam and air conditioning supply	
35 Proizvodnja i snabdijevanje/opskrba električnom energijom, gasom/plinom, parom i klimatizacija	90,2	92,3	92,4	92,3	92,4	92,3	92,5	106,5	106,3	105,3	105,4	93,4	93,7	Electricity, gas, steam and air conditioning supply	

4.16 INDEKSI CIJENA PROIZVOĐAČA INDUSTRIJSKIH PROIZVODA NA INOZEMNOM TRŽIŠTU

PRODUCER PRICE INDICES ON NON-DOMESTIC MARKET

Ø 2015=100

NACE - PRODCOM	2019										2020				NACE - PRODCOM
	IV	V	VI	VII	VIII	IX	X	XI	XII	I	II	III	IV		
UKUPAN INDEKS PREMA GLAVNIM INDUSTRIJSKIM GRUPACIJAMA	105,3	105,0	104,2	105,5	105,0	102,9	102,5	102,2	101,6	101,5	101,6	101,6	101,8	TOTAL INDEX BY MAIN INDUSTRIAL GROUPINGS	
Energija	120,8	119,9	120,3	120,9	120,3	119,7	119,8	120,0	119,7	119,7	119,9	120,0	120,1	Energy	
Intermedijarni proizvodi osim energije	107,0	106,7	105,1	107,0	106,2	102,7	102,1	101,8	100,6	100,4	100,6	100,6	100,6	Intermediate goods except energy	
Kapitalni proizvodi	102,9	102,8	103,5	103,2	103,5	103,7	103,4	102,5	103,6	103,1	102,6	103,2	104,3	Capital goods	
Trajni proizvodi za široku potrošnju	99,1	99,1	99,1	99,1	99,1	99,1	99,1	99,1	99,1	99,2	99,4	100,0	100,0	Durable consumer goods	
Netrajni proizvodi za široku potrošnju	98,0	97,6	97,6	98,1	98,1	98,1	98,1	97,6	97,8	97,9	98,4	98,4	98,3	Non - durable consumer goods	
PREMA PODRUČJIMA I OBLASTIMA KD-a														BY SECTIONS AND DIVISIONS OF CEA	
B Vađenje ruda i kamena	100,6	100,6	100,6	100,6	100,6	100,6	100,6	100,6	100,6	100,6	100,8	100,6	108,1	Mining and quarrying	
05 Vađenje uglja/ugljena i lignita	99,2	99,2	99,2	99,2	99,2	99,2	99,2	99,2	99,2	99,2	99,2	99,2	99,2	Mining of coal and lignite	
07 Vađenje metalnih ruda	101,7	101,7	101,7	101,7	101,7	101,7	101,7	101,7	101,7	101,7	101,7	101,7	123,4	Mining of metal ores	
08 Vađenje ostalih ruda i kamena	103,0	103,0	103,0	103,0	103,0	103,0	103,1	103,1	103,1	103,1	104,1	103,1	103,1	Other mining and quarrying	
C Prerađivačka industrija	105,4	105,1	104,3	105,5	105,0	102,9	102,5	102,1	101,6	101,4	101,5	101,6	101,7	Manufacturing	
10 Proizvodnja prehrambenih proizvoda	98,8	98,8	98,8	98,8	98,9	99,0	98,8	98,8	98,8	98,8	98,9	98,8	98,7	Manufacture of food products	
11 Proizvodnja pića	105,4	105,4	105,4	105,4	105,4	105,4	105,4	105,4	105,3	105,3	105,3	105,3	105,3	Manufacture of beverages	
12 Proizvodnja duhanskih proizvoda	96,4	96,4	96,4	96,4	96,4	96,4	96,4	96,4	96,4	96,4	96,4	96,4	96,4	Manufacture of tobacco products	
13 Proizvodnja tekstila	100,7	100,7	100,7	100,7	100,7	100,7	100,7	100,7	100,7	100,7	100,7	96,8	96,8	Manufacture of textiles	
14 Proizvodnja odjeće	91,8	85,9	85,9	92,9	92,9	92,9	92,9	85,9	89,0	87,9	96,2	96,2	94,8	Manufacture of wearing apparel	
15 Proizvodnja kože i srodnih proizvoda	103,6	103,6	103,6	103,6	103,6	103,6	103,6	103,6	103,6	103,6	103,6	103,6	104,0	Manufacture of leather and related products	
16 Prerada drveta/drva i proizvoda od drveta/drva i plute, osim namještaja; proizvodnja predmeta od slame i pletarskih materijala	106,3	106,3	106,0	106,3	106,1	106,4	106,3	106,3	105,9	106,4	105,8	106,2	106,4	Manufacture of wood and products of wood and cork except furniture; mfr. of articles of straw and plaiting materials	
17 Proizvodnja papira i proizvoda od papira	118,4	113,8	113,3	114,8	111,1	111,1	110,1	108,8	107,1	104,8	103,3	103,9	104,9	Manufacture of paper and paper products	
19 Proizvodnja koksa i rafiniranih naftnih proizvoda	124,6	124,6	124,4	124,4	124,4	123,8	123,5	123,4	123,0	122,9	123,3	123,7	123,9	Manufacture of coke, refined petroleum products	
20 Proizvodnja hemikalija/ kemikalija i hemijskih/ kemijskih proizvoda	102,2	102,0	104,0	114,9	115,0	104,6	104,0	106,2	100,2	104,1	104,6	104,4	104,0	Manufacture of chemicals and chemical products	
21 Proizvodnja osnovnih farmaceutskih proizvoda i farmaceutskih preparata	92,7	92,7	92,7	92,7	92,7	92,7	92,7	92,7	92,7	92,7	92,7	92,7	92,7	Manufacture of basic pharmaceutical products and pharmaceutical preparations	

4.16 INDEKSI CIJENA PROIZVOĐAČA INDUSTRIJSKIH PROIZVODA NA INOZEMNOM TRŽIŠTU (nastavak)  
PRODUCER PRICE INDICES ON NON-DOMESTIC MARKET (continued)

Ø 2015=100

NACE - PRODCOM	2019										2020				NACE - PRODCOM
	IV	V	VI	VII	VIII	IX	X	XI	XII	I	II	III	IV		
22 Proizvodnja proizvoda od gume i plastičnih masa	103,3	103,3	103,3	103,3	103,3	103,3	103,3	103,3	103,3	103,6	103,6	103,6	103,6	103,6	Manufacture of rubber and plastic products
23 Proizvodnja ostalih nemetalnih mineralnih proizvoda	99,3	99,7	100,0	100,1	100,1	100,0	100,0	100,0	100,0	99,9	100,0	100,3	100,3	100,3	Manufacture of other non-metallic mineral products
24 Proizvodnja baznih metala	107,6	107,1	102,8	104,1	103,2	97,8	97,6	96,1	94,7		95,9	95,7	96,6	96,4	Manufacture of basic metals
25 Proizvodnja gotovih metalnih proizvoda, osim mašina/strojeva i opreme	106,7	106,3	106,8	106,2	106,6	108,2	105,8	105,4	105,9		106,6	106,1	106,6	108,5	Manufacture of fabricated metal products, except machinery and equipment
27 Proizvodnja električne opreme	106,2	109,2	109,5	106,8	106,3	105,0	104,3	105,7	108,6		96,1	100,7	97,3	97,3	Manufacture of electrical equipment
28 Proizvodnja mašina/ strojeva i uređaja, d.n.	96,3	96,3	97,0	97,1	97,0	95,7	95,7	93,3	96,5		94,8	95,6	95,6	95,0	Manufacture of machinery and equipment n.e.c.
29 Proizvodnja motornih vozila, prikolica i poluprikolica	105,8	105,5	105,7	105,7	105,7	105,7	105,8	105,8	105,8		105,8	105,2	105,2	105,2	Manufacture of motor vehicles, trailers, semi-trailers
31 Proizvodnja namještaja	99,0	99,0	99,0	99,0	99,0	99,0	99,0	99,0	99,0		99,2	99,3	100,0	100,0	Manufacture of furniture
32 Ostala prerađivačka industrija	99,9	99,9	99,9	99,9	99,9	99,9	99,9	99,9	99,9		100,3	100,3	100,3	100,6	Other manufacturing
D Proizvodnja i snabdijevanje/ opskrba električnom energijom, gasom/plinom, parom i klimatizacija	113,4	99,2	106,6	116,7	106,6	104,0	108,7	112,7	112,7		112,7	112,7	107,9	107,9	Electricity, gas, steam and air conditioning supply
35 Proizvodnja i snabdijevanje/ opskrba električnom energijom, gasom/plinom, parom i klimatizacija	113,4	99,2	106,6	116,7	106,6	104,0	108,7	112,7	112,7		112,7	112,7	107,9	107,9	Electricity, gas, steam and air conditioning supply

4.1 KLANJE STOKE I PERADI U KLAONICAMA, I TROMJESEČJE 2020.

LIVESTOCK AND POULTRY SLAUGHTERED IN ABATTOIRS, 1<sup>st</sup> QUARTER OF 2020

	Zaklano u I tromjesečju 2020. Slaughtered in the 1 <sup>st</sup> quarter 2020			
	broj grla Number of head	neto težina, t Net weight, t	randman, % coefficient of utilization, %	
Goveda - ukupno	11.038	2.666,0	53,6	Cattle - Total
Ovce - ukupno	8.885	128,1	51,5	Sheep - Total
Svinje - ukupno	2.897	225,2	75,3	Pigs - Total
Perad - ukupno, u hilj./tis.	7.932,5	12.364,2	69,4	Poultry - Total, 000

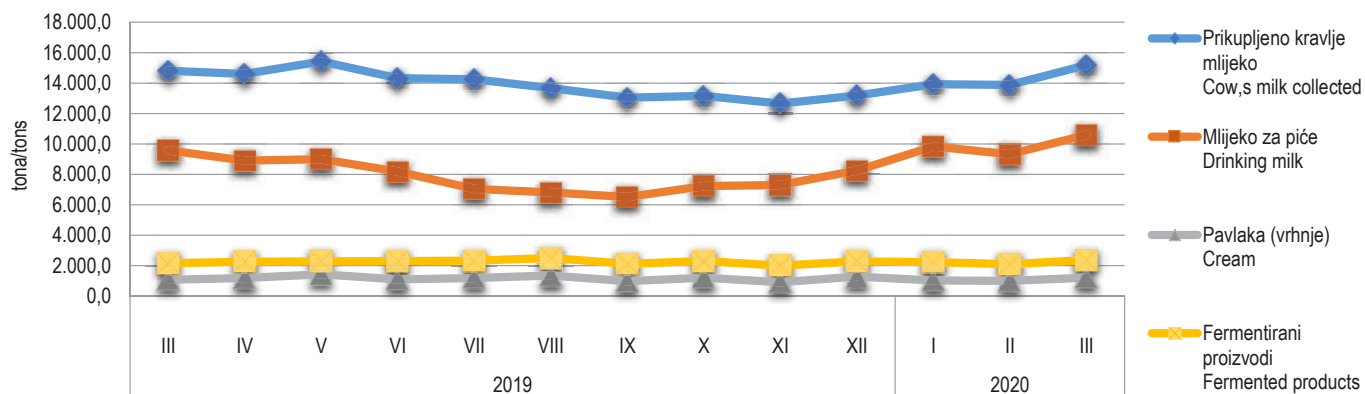
4.2 PRIKUPLJANJE KRAVLJEG MLIJEKA I PROIZVODNJA MLIJEČNIH PROIZVODA

COLLECTION OF COW'S MILK AND PRODUCTION OF DAIRY PRODUCTS

	Prikupljeno kravlje mlijeko Cow's milk collected			Proizvodnja kravljeg mlijeka i mliječna proizvodnja, t Cow's milk and dairy products, t					
	količina, t Quantity, t	sadržaj masti, % Fat content, %	sadržaj proteina, % Protein content, %	mlijeko za piće Drinking milk	pavlaka (vrhnje) Cream	kajmak Kaymak	fermentirani proizvodi Fermented products	maslac Butter	kravlji sir Cheese from cow,s milk only
9 2019*	13.805,2	3,9	3,4	8.071,0	1.159,9	32,3	2.245,1	21,6	345,1
10 2019 *	13.631,7	4,0	3,4	9.215,0	1.059,7	27,7	2.169,0	18,2	322,5
II	12.962,7	4,0	3,4	8.786,5	1.089,2	27,9	2.171,1	17,0	303,9
III	14.799,2	3,9	3,4	9.589,1	1.080,7	22,2	2.160,1	21,3	322,3
IV	14.604,3	3,9	3,3	8.906,2	1.185,9	30,0	2.265,5	23,6	347,1
V	15.417,6	3,9	3,4	9.007,4	1.439,7	43,5	2.294,0	29,3	411,2
VI	14.308,0	3,8	3,3	8.175,4	1.108,0	32,9	2.308,4	25,9	331,8
VII	14.250,1	3,8	3,3	7.058,1	1.199,1	40,2	2.329,3	23,4	359,6
VIII	13.665,3	3,8	3,2	6.805,1	1.350,2	44,1	2.512,7	19,5	383,8
IX	13.031,1	3,8	3,3	6.516,2	983,7	27,8	2.125,2	13,3	329,1
X	13.151,8	3,9	3,3	7.236,8	1.222,6	26,8	2.308,1	27,5	356,3
XI	12.649,2	3,9	3,4	7.301,3	915,9	35,7	2.010,5	19,2	327,4
XII	13.188,5	4,0	3,4	8.254,5	1.283,6	28,3	2.286,8	20,8	346,6
2020 I	13.931,7	4,0	3,4	9.825,1	1.039,4	36,5	2.241,1	19,0	326,8
II	13.866,9	3,9	3,4	9.329,8	997,6	36,6	2.110,2	16,6	314,2
III	15.169,1	3,9	3,4	10.597,3	1.228,4	32,7	2.368,8	19,2	325,5

Prikupljeno kravlje mlijeko i proizvodnja mliječnih proizvoda

Collected cow's milk and produced dairy products



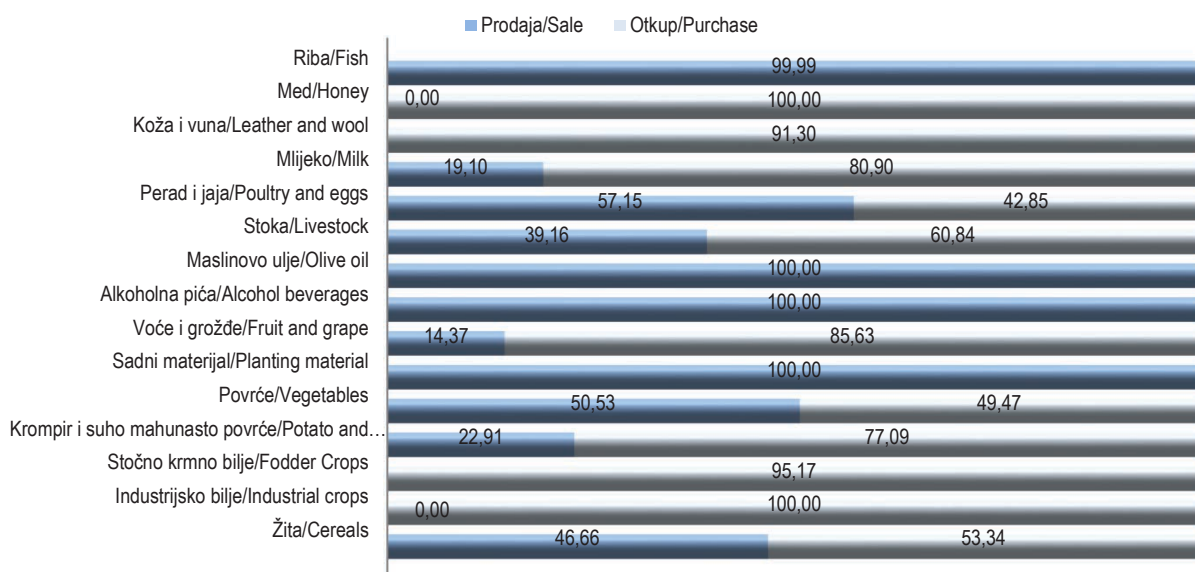
4.3 Vrijednost otkupljenih i prodanih poljoprivrednih proizvoda prema grupama proizvoda, I kvartal 2020, vrijednost u KM  
Value of purchased and sold agricultural products by groups of products, I quarter of 2020, value in KM

	Vrijednost, KM Value KM			Indeksi vrijednosti IQ 2020/IQ 2019 Indices of value IQ 2020/IQ 2019			
	ukupno Total	prodaja Sale	otkup Purchase	ukupno Total	prodaja Sale	otkup Purchase	
Ukupno	66.139.716	31.772.423	34.367.293	91,7	98,9	85,9	Total
Ratarstvo	2.352.482	1.119.227	1.233.254	81,9	88,8	76,5	Field crops
Žita	161.034	75.135	85.899	139,1	77,2	-	Cereals
Industrijsko bilje	15.049	-	15.049	82,2	-	87,3	Industrial crops
Stočno krmno bilje	20.197	975	19.222	92,7	-	129,9	Fodder crops
Krompir i suho mahunasto povrće	168.377	38.576	129.801	65,7	-	87,1	Potatoes and pulses
Povrće	1.987.825	1.004.542	983.284	80,8	95,9	69,6	Vegetables
Sadni materijal	1.446.757	1.446.757	-	88,9	88,9	-	Planting material
Voćarstvo i vinogradarstvo	2.547.629	2.261.451	286.178	81,4	90,6	45,1	Fruit and viticulture
Voće i grožđe	334.214	48.036	286.178	-	-	-	Fruit and grapes
Alkoholna pića	2.211.684	2.211.684	-	95,7	95,7	-	Alcoholic beverages
Maslinovo ulje	1.731	1.731	-	-	-	-	Olive oil
Stočarstvo	56.175.307	23.720.242	32.455.065	93,9	100,5	89,6	Livestock breeding
Stoka	5.823.225	2.280.513	3.542.712	132,6	147,5	124,5	Livestock - live weight
Perad i jaja	31.078.335	17.760.276	13.318.059	89,2	98,5	79,2	Poultry and eggs
Mlijeko	19.249.990	3.677.386	15.572.604	93,6	91,4	94,2	Milk
Koža i vuna	23.757	2.067	21.690	85,0	-	92,5	Leather and wool
Ostali proizvodi	3.617.542	3.224.746	392.796	78,2	103,3	-	Other products
Med	392.418	-	392.418	-	-	-	Honey
Riba	3.225.124	3.224.746	378	103,3	103,3	-	Fish

1) indeksi preko 300% i ispod 50% se ne objavljuju  
1) indices over 300% and under 50% are not published

Učešće grupa poljoprivrednih proizvoda u ukupnoj vrijednosti prodaje i otkupa, I kvartal 2020

Share of the group of agricultural products in total value of direct sale and purchase, I quarter 2020

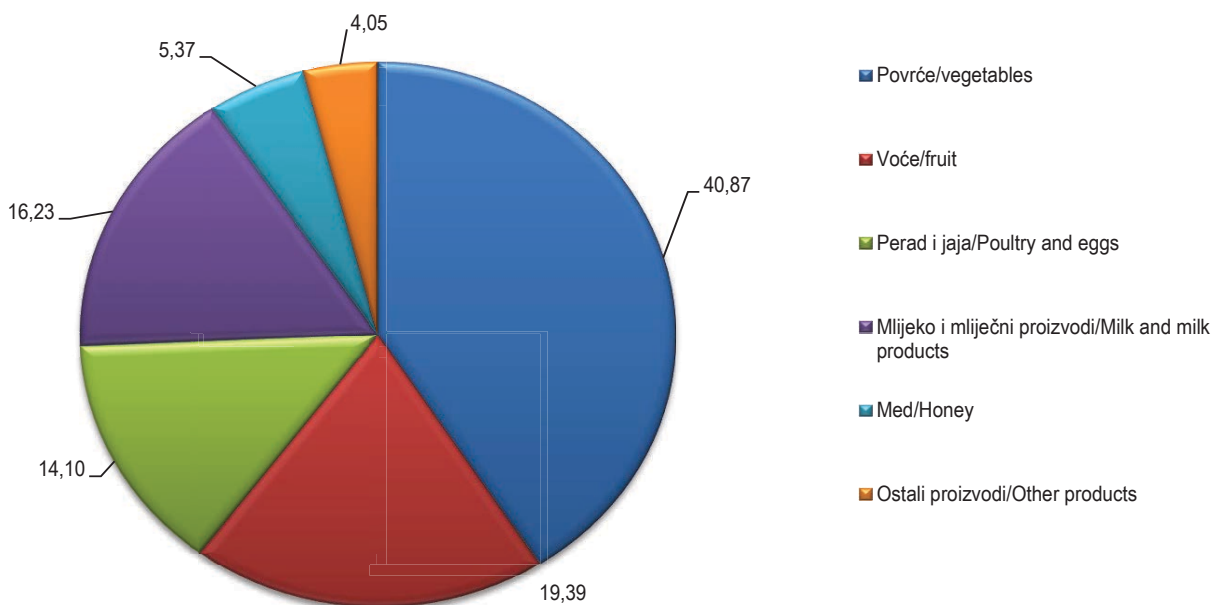


4.4 VRIJEDNOST POLJOPRIVREDNIH PROIZVODA PRODATIH NA ZELENIM PIJACAMA PREMA GRUPAMA PROIZVODA, I kvartal 2020  
 VALUE OF AGRICULTURAL PRODUCTS SOLD ON GREEN MARKETS BY GROUPS OF PRODUCTS, 1 quarter 2020

	Vrijednost Value KM	.ndeksi vrijednosti Indices of value		
		IQ 2020	IQ 2019	
UKUPNO	2.754.948	88,2		TOTAL
Žita i proizvodi od žita	54.107	73,9		Cereals and cereal products
Povrće	1.126.053	76,1		Vegetables
Rezano cvijeće	9.600	-		Cut flowers
Voće	534.106	99,8		Fruits
Grožđe	22.595	77,8		Grapes
Maslinovo ulje	3.200	58,2		Olive oil
Perad i jaja	388.378	87,6		Poultry and eggs
Mlijeko i mliječni proizvodi	447.014	111,6		Milk and dairy products
Med	147.915	94,8		Honey
Ostali proizvodi	21.980	-		Other products

1) indeksi preko 300% i ispod 50% se ne objavljuju  
 1) indices over 400% and under 50% are not published

**Struktura ukupne prodaje poljoprivrednih proizvoda na zelenim pijacama /tržnicama, IQ 2020**  
 Structure of total sale of agricultural products on green market, 1 quarter 2020





4.5 PROIZVODNJA, PRODAJA I ZALIHE ŠUMSKIH SORTIMENATA U F BiH,  
PRODUCTION, SALE AND STORES OF FORESTRY ASSORTMENTS IN THE F B&H,

000 m<sup>3</sup>

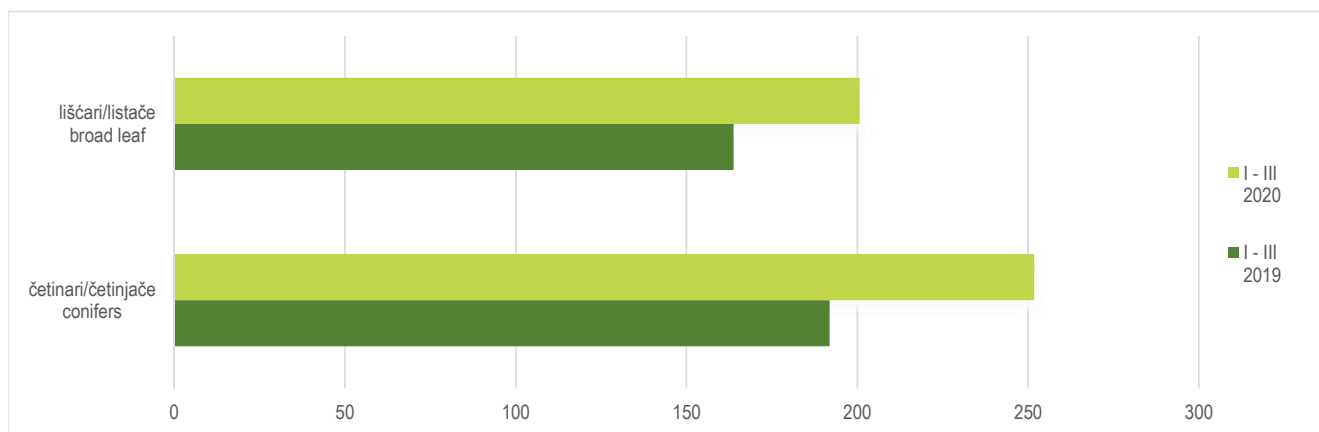
	Proizvodnja Production				Prodaja Sale		Zalihe Stocks	
	III		I - III		I - III			
	2019	2020	2019	2020	2019	2020		
UKUPNO	163	122	356	452	322	396	164	TOTAL
ČETINARA/ČETINJAČA	87	61	192	252	176	224	70	CONIFERS
LIŠĆARA/LISTAČA	76	61	164	201	146	172	94	BROAD - LEAF
Trupci četinarara/četinjača	60	41	138	179	128	158	39	Logs coniferous
Jamsko drvo četinarara/četinjača	6	4	13	15	12	12	6	Mining wood, coniferous
Ostalo dugo drvo četinarara/četinjača	0	0	0	0	0	0	0	Long coniferous wood
Prostorno drvo četinarara/četinjača	21	16	40	57	36	54	23	Cord coniferous wood
Trupci lišćara/listača	24	20	57	70	54	64	15	Logs broadleaf
Jamsko drvo lišćara/listača	0	0	0	0	0	0	0	Mining wood, broadleaf
Ostalo dugo drvo lišćara/listača	-	0	-	0	-	-	-	Long broadleaf wood
Prostorno drvo lišćara/listača	-	0	0	0	0	0	-	Cord broadleaf wood
Ogrjevno drvo četinarara/četinjača	0	0	0	0	0	0	1	Coniferous firewood
Ogrjevno drvo lišćara/listača	52	41	106	130	92	108	79	Broadleaf firewood
Ostalo grubo obrađeno drvo1)	-	-	-	-	0	0	-	Other roughly worked wood1)

## 1) Uključuje sitno tehničko drvo, cijepane drvene motke i kolje

1) Including small lumber, shopped wooden poles and stakes

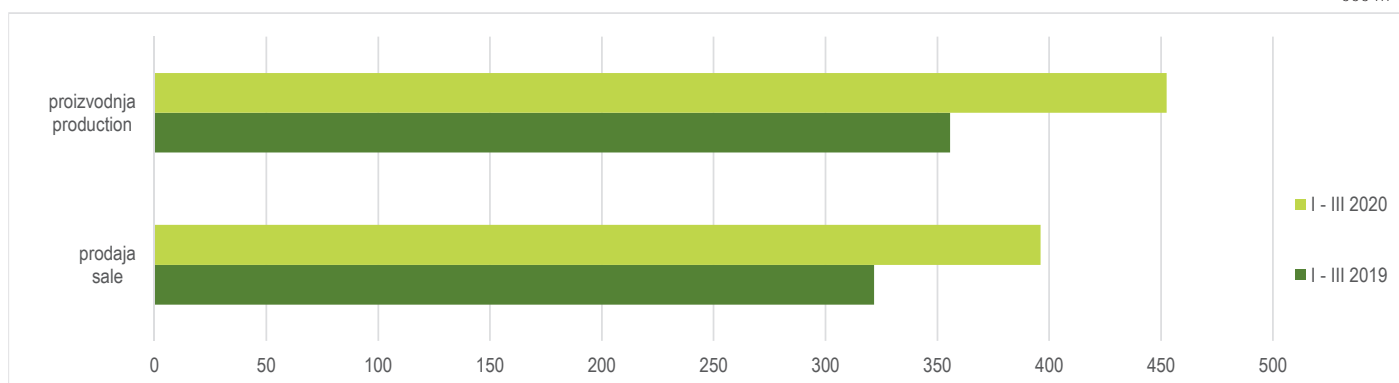
## Proizvodnja lišćara/listača i četinarara/četinjača

Production of broad leaf and conifers

000 m<sup>3</sup>

## Ukupna proizvodnja i prodaja šumskih sortimenata

Total production and sale forestry assortments

000 m<sup>3</sup>

5.1 MJESEČNE STOPE PROMJENA IZRAČUNATE IZ DESEZONIRANIH INDEKSA OBIMA INDUSTRIJSKE PROIZVODNJE, mart/ožujak 2020.

MONTH-ON-MONTH GROWTH RATES CALCULATED FROM SEASONALLY ADJUSTED VOLUME INDICES ON INDUSTRIAL PRODUCTION, March 2020

	X 2019 IX 2019	XI 2019 X 2019	XII 2019 XI 2019	I 2020 XII 2019	II 2020 I 2020	III 2020 II 2020	
Ukupno industrija	-0,3	2,4	-3,0	5,1	0,5	-9,8	Total industry
Prema GIG-u 2009.							According to MIGs 2009.
AI Intermedijarni proizvodi	2,8	-2,2	-4,7	10,8	0,5	-7,6	Intermediate goods
AE Energija	-1,5	9,8	5,9	3,7	-6,5	-10,9	Energy
BB Kapitalni proizvodi	-7,5	4,7	2,7	3,0	-1,9	-8,2	Capital goods
CD Trajni proizvodi za široku potrošnju	-0,8	13,8	-15,6	-6,6	11,0	-23,9	Consumer durables
CN Netrajni proizvodi za široku potrošnju	1,1	2,4	-7,2	2,7	5,8	-10,8	Consumer non-durables
Prema područjima i oblastima KD BiH 2010							According to KD BiH 2010. sections and divisions
B Vađenje ruda i kamena	-4,0	11,1	0,4	6,1	3,0	-8,5	Mining and quarrying
05 Vađenje ugljena i lignita	-5,3	16,0	1,3	-0,9	0,4	-8,0	Mining of coal and lignite
07 Vađenje metalnih ruda	-22,9	-2,7	97,4	-7,1	-18,4	-16,6	Mining of metal ores
08 Vađenje ostalih ruda i kamena	1,1	-4,6	-18,8	76,7	13,5	-12,5	Other mining and quarrying
C Prerađivačka industrija	0,8	1,1	-5,8	5,1	2,6	-9,7	Manufacturing
10 Proizvodnja prehrambenih proizvoda	-5,8	5,2	-0,4	2,2	2,4	-3,5	Manufacture of food products
11 Proizvodnja pića	4,3	-2,9	-1,5	-20,5	4,9	14,8	Manufacture of beverages
12 Proizvodnja duhanskih proizvoda	-26,1	7,7	264,3	-81,2	6,9	111,0	Manufacture of tobacco products
13 Proizvodnja tekstila	15,9	-10,9	52,8	-0,4	4,0	-41,5	Manufacture of textiles
14 Proizvodnja odjeće	-0,5	-3,4	-6,9	-4,4	3,6	-7,8	Manufacture of wearing apparel
15 Proizvodnja kože i srodnih proizvoda	-2,5	0,3	-10,8	7,6	-0,7	-10,2	Manufacture of leather and related products
16 Prerada drva i proizvoda od drva i pluta, osim namještaja; proizvodnja proizvoda od slame i pletarskih materijala	-0,2	1,3	-1,0	6,1	-1,9	-10,6	Manufacture of wood and of products of wood and cork, except furniture, manufacture of articles of straw and plaiting materials
17 Proizvodnja papira i proizvoda od papira	3,6	-11,9	5,9	15,2	-2,9	-16,0	Manufacture of paper and paper products
18 Štampanje i umnožavanje snimljenih zapisa	-0,7	3,3	-10,9	19,0	-1,8	-22,7	Printing and reproduction of recorded media
19 Proizvodnja koksa i rafiniranih naftnih proizvoda	2,0	4,4	6,8	-14,9	4,1	6,0	Manufacture of coke and refined petroleum products
20 Proizvodnja hemikalija i hemijskih proizvoda	3,5	3,8	-4,5	11,5	-11,7	-2,7	Manufacture of chemicals and chemical products
21 Proizvodnja osnovnih farmaceutskih proizvoda i farmaceutskih preparata	32,9	0,6	-47,6	55,9	17,9	-33,6	Manufacture of basic pharmaceutical products and pharmaceutical preparations
22 Proizvodnja proizvoda od gume i plastičnih masa	2,0	3,3	-8,0	17,2	-2,1	-13,7	Manufacture of rubber and plastic products
23 Proizvodnja ostalih nemetalnih miner. proizvoda	6,2	0,8	5,2	4,4	7,7	-17,5	Manufacture of other non-metallic mineral products
24 Proizvodnja baznih metala	2,4	3,1	-13,2	12,1	4,3	-5,2	Manufacture of basic metals
25 Proizvodnja gotovih metalnih proizvoda, osim mašina i opreme	0,8	-2,3	4,9	13,4	-7,6	-12,1	Manufacture of fabricated metal products, except machinery and equipment
26 Proizvodnja računara te elektroničkih i optičkih proizvoda	10,7	-32,6	53,2	-39,5	13,6	2,8	Manufacture of computer, electronic and optical products
27 Proizvodnja električne opreme	0,7	-2,8	-15,6	34,0	0,4	17,8	Manufacture of electrical equipment
28 Proizvodnja mašina i uređaja, d. n.	-5,6	4,5	-13,5	6,3	9,0	-7,5	Manufacture of machinery and equipment n. e. c.
29 Proizvodnja motornih vozila, prikolica i poluprikolica	-0,3	-0,4	-9,2	3,0	-2,5	-4,5	Manufacture of motor vehicles, trailers and semi-trailers
30 Proizvodnja ostalih prijevoznih sredstava	-14,8	-3,3	7,0	31,6	0,8	-26,8	Manufacture of other transport equipment
31 Proizvodnja namještaja	-2,6	13,2	-15,7	-9,1	12,7	-24,0	Manufacture of furniture
32 Ostala prerađivačka industrija	-5,6	21,6	39,4	-40,1	17,7	28,3	Other manufacturing
33 Popravak i instaliranje mašina i opreme	13,7	-11,4	8,5	-2,8	-7,5	6,6	Repair and installation of machinery and equipment
D Proizvodnja i snabdijevanje/opskrba električnom energijom i plinom (osim grane 35.3)	0,7	7,3	8,2	4,3	-9,3	-13,0	Electricity and gas supply (except group 35.3)
35 Proizvodnja i snabdijevanje/opskrba električnom energijom i plinom (osim grane 35.3)	0,7	7,3	8,2	4,3	-9,3	-13,0	Electricity and gas supply (except group 35.3)

5.2 GODIŠNJE STOPE PROMJENA IZRAČUNATE IZ KALENDARSKI PRILAGOĐENIH INDEKSA OBIMA INDUSTRIJSKE PROIZVODNJE, mart/ožujak 2020.

YEAR-ON-YEAR GROW RATES CALCULATED FROM WORKING-DAY ADJUSTED VOLUME INDICES ON INDUSTRIAL PRODUCTION, March 2020

	XI 2019 XI 2018	XII 2019 XII 2018	I 2020 I 2019	II 2020 II 2019	III 2020 III 2019	I-III 2020 I-III 2019	
Ukupno industrija Prema GIG-u 2009.	-3,4	-3,8	1,4	0,1	-13,0	-4,2	Total industry According to MIGs 2009.
AI Intermedijarni proizvodi	-9,5	-11,4	1,1	-2,0	-10,1	-4,0	Intermediate goods
AE Energija	-5,2	6,7	11,2	3,2	-8,6	2,0	Energy
BB Kapitalni proizvodi	-7,8	-2,1	-2,1	-6,2	-20,6	-10,5	Capital goods
CD Trajni proizvodi za široku potrošnju	6,2	-25,5	-29,8	-8,3	-32,1	-23,9	Consumer durables
CN Netrajni proizvodi za široku potrošnju Prema područjima i oblastima KD BiH 2010	8,6	-0,3	-2,0	3,7	-12,4	-4,0	Consumer non-durables According to KD BiH 2010. sections and divisions
B Vadenje ruda i kamena	0,3	5,8	10,7	10,8	-6,1	4,5	Mining and quarrying
05 Vadenje ugljena i lignita	3,7	8,0	3,2	3,6	-12,3	-2,3	Mining of coal and lignite
07 Vadenje metalnih ruda	-35,4	113,4	85,3	42,3	10,4	38,3	Mining of metal ores
08 Vadenje ostalih ruda i kamena	-8,4	-13,9	66,1	55,0	29,1	46,8	Other mining and quarrying
C Prerađivačka industrija	-2,4	-7,6	-4,1	-2,4	-15,7	-7,8	Manufacturing
10 Proizvodnja prehrambenih proizvoda	7,3	3,8	6,5	8,4	1,3	5,2	Manufacture of food products
11 Proizvodnja pića	3,7	2,5	-36,7	-29,3	-9,7	-23,5	Manufacture of beverages
12 Proizvodnja duhanskih proizvoda	-52,5	-5,3	-85,1	-86,0	-11,6	-73,3	Manufacture of tobacco products
13 Proizvodnja tekstila	-26,8	42,2	5,4	21,7	-20,9	2,8	Manufacture of textiles
14 Proizvodnja odjeće	28,7	12,3	-6,2	-5,2	-15,4	-8,9	Manufacture of wearing apparel
15 Proizvodnja kože i srodnih proizvoda	-11,7	-15,9	-9,6	-5,3	-18,3	-11,1	Manufacture of leather and related products
16 Prerada drva i proizvoda od drva i pluta, osim namještaja; proizvodnja proizvoda od slame i pletarskih materijala	-9,5	-3,3	0,5	-4,2	-15,9	-7,1	Manufacture of wood and of products of wood and cork, except furniture, manufacture of articles of straw and plaiting materials
17 Proizvodnja papira i proizvoda od papira	-15,8	-4,4	27,8	1,9	3,3	10,6	Manufacture of paper and paper products
18 Štampanje i umnožavanje snimljenih zapisa	-1,7	-13,0	16,9	3,9	-30,0	-6,4	Printing and reproduction of recorded media
19 Proizvodnja koksa i rafiniranih naftnih proizvoda	-19,3	-2,4	-15,2	-16,9	-15,0	-15,6	Manufacture of coke and refined petroleum products
20 Proizvodnja hemikalija i hemijskih proizvoda	-8,7	-3,4	4,1	-5,0	-7,5	-2,8	Manufacture of chemicals and chemical products
21 Proizvodnja osnovnih farmaceutskih proizvoda i farmaceutskih preparata	7,8	-47,9	19,4	29,0	-42,1	-4,5	Manufacture of basic pharmaceutical products and pharmaceutical preparations
22 Proizvodnja proizvoda od gume i plastičnih masa	6,2	-3,6	1,6	5,9	-8,8	-0,7	Manufacture of rubber and plastic products
23 Proizvodnja ostalih nemetalnih mineralnih proizvoda	9,6	13,4	25,4	19,6	-11,8	5,6	Manufacture of other non-metallic mineral products
24 Proizvodnja baznih metala	-32,0	-42,6	-31,8	-27,1	-32,3	-30,5	Manufacture of basic metals
25 Proizvodnja gotovih metalnih proizvoda, osim mašina i opreme	-14,5	-2,2	1,7	-12,1	-18,7	-10,5	Manufacture of fabricated metal products, except machinery and equipment
26 Proizvodnja računara te elektroničkih i optičkih proizvoda	-20,2	131,4	-15,2	19,5	-0,2	0,1	Manufacture of computer, electronic and optical products
27 Proizvodnja električne opreme	1,7	-15,5	5,4	4,8	28,3	13,1	Manufacture of electrical equipment
28 Proizvodnja mašina i uređaja, d. n.	6,1	-14,1	-11,1	13,6	-16,0	-5,5	Manufacture of machinery and equipment n. e. c.
29 Proizvodnja motornih vozila, prikolica i poluprikolica	-1,4	-9,3	-11,5	-13,0	-29,1	-18,5	Manufacture of motor vehicles, trailers and semi-trailers
30 Proizvodnja ostalih prijevoznih sredstava	72,4	137,5	32,0	108,0	89,9	68,4	Manufacture of other transport equipment
31 Proizvodnja namještaja	5,8	-26,1	-29,6	-8,1	-33,0	-24,1	Manufacture of furniture
32 Ostala prerađivačka industrija	46,1	142,9	1,4	5,6	70,3	30,0	Other manufacturing
33 Popravak i instaliranje mašina i opreme	2,9	12,6	-5,8	-1,3	5,2	-0,9	Repair and installation of machinery and equipment
D Proizvodnja i snabdijevanje/opskrba električnom energijom i plinom (osim grane 35.3)	-8,5	7,5	16,0	4,3	-5,5	5,4	Electricity and gas supply (except group 35.3)
35 Proizvodnja i snabdijevanje/opskrba električnom energijom i plinom (osim grane 35.3)	-8,5	7,5	16,0	4,3	-5,5	5,4	Electricity and gas supply (except group 35.3)

5.3 IZVORNI INDEKSI OBIMA INDUSTRIJSKE PROIZVODNJE-UKUPNO, PREMA GIG, PODRUČJIMA I OBLASTIMA KD BIH 2010, mart/ožujak 2020.

GROSS VOLUME INDICES ON INDUSTRIAL PRODUCTION-TOTAL, PER MIGs AND KD BIH 2010 SECTIONS AND DIVISIONS, March 2020

	Struktura Structure	III 2020 Ø 2019	III 2020 III 2019	I-III 2020 I-III 2019	
Ukupno industrija	100,00	92,5	88,5	96,2	Total industry
Prema GIG-u 2009.					According to MIGs 2009.
AI Intermedijarni proizvodi	33,08	93,1	89,9	96,1	Intermediate goods
AE Energija	25,96	96,8	91,5	102,0	Energy
BB Kapitalni proizvodi	12,97	90,5	80,0	88,8	Capital goods
CD Trajni proizvodi za široku potrošnju	3,88	66,0	67,9	76,1	Consumer durables
CN Netrajni proizvodi za široku potrošnju	24,11	92,2	91,4	97,0	Consumer non-durables
Prema područjima i oblastima KD BIH 2010					According to KD BIH 2010. sections and divisions
B Vađenje ruda i kamena	9,61	101,8	93,8	104,4	Mining and quarrying
05 Vađenje ugljena i lignita	7,89	98,0	87,8	97,7	Mining of coal and lignite
07 Vađenje metalnih ruda	0,23	110,8	110,4	138,3	Mining of metal ores
08 Vađenje ostalih ruda i kamena	1,49	120,5	129,1	146,8	Other mining and quarrying
C Prerađivačka industrija	73,88	90,4	86,5	92,8	Manufacturing
10 Proizvodnja prehrambenih proizvoda	7,73	105,5	106,3	106,5	Manufacture of food products
11 Proizvodnja pića	3,21	93,2	90,4	76,5	Manufacture of beverages
12 Proizvodnja duhanskih proizvoda	0,07	58,4	97,7	28,4	Manufacture of tobacco products
13 Proizvodnja tekstila	1,83	81,8	79,1	102,8	Manufacture of textiles
14 Proizvodnja odjeće	4,26	79,4	84,6	91,2	Manufacture of wearing apparel
15 Proizvodnja kože i srodnih proizvoda	2,60	86,4	81,7	89,0	Manufacture of leather and related products
16 Prerada drva i proizvoda od drva i pluta, osim namještaja; proizvodnja proizvoda od slame i pletarskih materijala	3,85	88,5	84,1	93,0	Manufacture of wood and of products of wood and cork, except furniture, manufacture of articles of straw and plaiting materials
17 Proizvodnja papira i proizvoda od papira	3,00	70,6	103,3	110,6	Manufacture of paper and paper products
18 Štampanje i umnožavanje snimljenih zapisa	1,54	77,6	70,0	93,6	Printing and reproduction of recorded media
19 Proizvodnja koksa i rafiniranih naftnih proizvoda	1,56	98,1	85,0	84,3	Manufacture of coke and refined petroleum products
20 Proizvodnja hemikalija i hemijskih proizvoda	3,43	93,2	92,5	97,2	Manufacture of chemicals and chemical products
21 Proizvodnja osnovnih farmaceutskih proizvoda i farmaceutskih preparata	2,40	65,8	64,7	98,1	Manufacture of basic pharmaceutical products and pharmaceutical preparations
22 Proizvodnja proizvoda od gume i plastičnih masa	3,98	90,2	91,3	99,3	Manufacture of rubber and plastic products
23 Proizvodnja ostalih nemetalnih mineralnih proizvoda	4,22	98,1	88,2	105,7	Manufacture of other non-metallic mineral products
24 Proizvodnja baznih metala	5,36	84,6	67,7	69,5	Manufacture of basic metals
25 Proizvodnja gotovih metalnih proizvoda, osim mašina i opreme	10,80	88,0	81,3	89,4	Manufacture of fabricated metal products, except machinery and equipment
26 Proizvodnja računara te elektroničkih i optičkih proizvoda	0,41	100,9	99,8	100,2	Manufacture of computer, electronic and optical products
27 Proizvodnja električne opreme	1,79	127,7	128,3	113,1	Manufacture of electrical equipment
28 Proizvodnja mašina i uređaja, d. n.	2,38	95,0	84,0	94,5	Manufacture of machinery and equipment n.e.c.
29 Proizvodnja motornih vozila, prikolica i poluprikolica	3,54	85,1	70,9	81,6	Manufacture of motor vehicles, trailers and semi-trailers
30 Proizvodnja ostalih prijevoznih sredstava	0,01	89,8	189,5	168,3	Manufacture of other transport equipment
31 Proizvodnja namještaja	3,82	65,9	67,0	75,9	Manufacture of furniture
32 Ostala prerađivačka industrija	1,28	185,6	170,3	130,0	Other manufacturing
33 Popravak i instaliranje mašina i opreme	0,81	102,4	105,2	99,2	Repair and installation of machinery and equipment
D Proizvodnja i snabdijevanje/opskrba električnom energijom i plinom (osim grane 35.3)	16,51	96,2	94,5	105,4	Electricity and gas supply (except group 35.3)
35 Proizvodnja i snabdijevanje/opskrba električnom energijom i plinom (osim grane 35.3)	16,51	96,2	94,5	105,4	Electricity and gas supply (except group 35.3)

5.4 DESEZONIRANI INDEKSI - UKUPNO  
SEASONALLY ADJUSTED INDICES - TOTAL

2015=100

Godina Year	Mjesec Month	Ukupno Total	Prema glavnim industrijskim grupacijama By main industrial groupings				
			Intermedijarni proizvodi Intermediate goods	Energija Energy	Kapitalni proizvodi Capital goods	Trajni proizvodi za široku potrošnju Consumer durables	Netrajni proizvodi za široku potrošnju Consumer non-durables
2017	I	98,3	90,3	102,3	99,9	111,4	101,7
	II	104,1	103,9	99,1	108,2	122,8	107,5
	III	106,0	108,1	101,4	102,9	128,6	108,6
	IV	105,3	102,5	104,3	116,0	124,2	104,1
	V	105,4	107,6	98,8	110,9	134,0	104,7
	VI	106,5	108,9	103,8	105,8	127,3	103,4
	VII	109,7	109,0	110,1	105,6	125,7	111,7
	VIII	111,2	110,0	109,8	112,0	126,8	112,6
	IX	108,9	106,5	108,7	110,7	119,6	108,1
	X	108,7	106,7	105,1	114,1	114,2	112,1
	XI	107,9	109,7	104,2	106,7	121,7	110,0
	XII	106,5	109,7	103,5	107,2	119,1	105,1
2018	I	110,5	117,7	102,9	113,9	116,3	114,2
	II	107,6	106,2	110,1	105,7	121,7	106,2
	III	108,4	101,3	115,7	109,0	120,8	110,0
	IV	106,1	102,2	103,5	102,7	123,9	112,9
	V	104,5	98,3	104,2	105,6	124,8	109,9
	VI	103,8	95,1	107,1	108,0	117,5	109,1
	VII	108,1	105,3	108,2	115,3	114,6	109,4
	VIII	108,8	105,7	112,0	107,6	109,3	109,9
	IX	109,4	106,9	104,9	112,7	115,3	113,3
	X	110,0	109,7	109,9	118,9	123,4	105,0
	XI	108,0	107,6	108,2	111,1	124,4	104,9
	XII	104,9	104,4	101,8	107,9	149,8	105,2
2019	I	105,0	102,1	101,3	111,8	148,5	110,3
	II	106,9	106,0	101,9	114,4	126,2	110,7
	III	110,3	106,2	102,5	123,0	129,7	115,9
	IV	107,6	104,8	107,8	109,8	143,4	107,9
	V	107,6	103,8	105,1	108,9	151,9	109,6
	VI	105,2	98,4	104,3	113,5	130,2	107,2
	VII	105,3	101,6	103,9	106,3	131,1	109,4
	VIII	98,1	91,2	99,9	98,8	118,5	103,1
	IX	102,0	97,0	94,8	106,1	117,1	109,5
	X	101,7	99,7	93,4	98,1	116,1	110,7
	XI	104,2	97,5	102,6	102,7	132,2	113,4
	XII	101,1	92,9	108,6	105,5	111,6	105,2
2020	I	106,2	102,9	112,6	108,6	104,3	108,1
	II	106,7	103,5	105,2	106,5	115,7	114,3
	III	96,3	95,6	93,8	97,8	88,0	102,0

5.5 KALENDARSKI PRILAGOĐENI INDEKSI - UKUPNO

WORKING-DAY ADJUSTED INDICES - TOTAL

2015=100

Godina Year	Mjesec Month	Ukupno Total	Prema glavnim industrijskim grupacijama By main industrial groupings				
			Intermedijarni proizvodi Intermediate goods	Energija Energy	Kapitalni proizvodi Capital goods	Trajni proizvodi za široku potrošnju Consumer durables	Netrajni proizvodi za široku potrošnju Consumer non- durables
2017	I	91,4	76,8	111,9	80,7	112,0	87,5
	II	97,1	92,0	102,1	96,5	119,2	95,4
	III	106,4	105,5	107,0	99,3	125,0	106,3
	IV	105,6	106,6	97,2	116,1	123,8	109,0
	V	103,8	112,4	89,0	111,2	128,0	105,6
	VI	106,0	112,5	92,9	111,2	123,2	107,5
	VII	112,5	115,0	105,7	108,8	117,1	120,4
	VIII	111,1	113,2	107,8	110,5	119,9	111,8
	IX	110,2	111,6	103,2	123,2	127,0	108,5
	X	115,5	115,0	109,2	134,5	124,6	115,4
	XI	111,5	112,2	109,2	112,7	127,8	111,1
	XII	108,3	101,1	115,3	97,9	125,2	110,1
2018	I	103,1	100,8	112,6	93,4	117,0	98,6
	II	100,8	94,6	113,4	95,1	118,1	94,9
	III	108,8	98,7	122,1	106,1	117,3	107,7
	IV	106,2	106,1	96,5	101,8	123,5	118,1
	V	102,9	102,4	93,7	105,1	119,2	110,8
	VI	103,1	97,3	95,9	113,9	113,7	113,2
	VII	111,0	111,2	103,9	118,9	106,8	118,2
	VIII	108,3	108,1	110,1	104,3	103,3	108,7
	IX	110,7	111,9	99,6	125,7	122,4	114,3
	X	117,0	118,7	114,2	140,0	134,6	108,1
	XI	111,8	110,3	113,4	116,9	130,8	106,1
	XII	106,4	95,9	113,5	98,3	157,6	109,3
2019	I	98,3	87,8	110,9	92,8	149,4	95,4
	II	100,6	95,1	105,0	104,0	122,5	99,6
	III	110,5	103,4	108,2	120,8	125,9	113,4
	IV	107,6	109,1	100,5	108,5	142,9	112,5
	V	106,0	108,3	94,6	108,1	145,2	110,5
	VI	104,5	100,5	93,3	120,2	126,0	111,1
	VII	108,2	107,4	99,8	109,5	122,2	118,3
	VIII	97,2	92,7	98,2	94,5	112,0	101,5
	IX	103,1	101,4	90,0	118,2	124,3	110,7
	X	108,1	108,0	97,1	114,7	126,7	114,2
	XI	107,9	99,9	107,5	107,7	139,0	115,2
	XII	102,4	85,0	121,1	96,3	117,4	109,0
2020	I	99,7	88,8	123,3	90,8	104,9	93,5
	II	100,7	93,2	108,4	97,5	112,4	103,3
	III	96,1	93,0	98,9	95,9	85,4	99,3

5.6 IZVORNI INDEKSI OBIMA INDUSTRIJSKE PROIZVODNJE - UKUPNO  
GROSS VOLUME INDICES OF INDUSTRIAL PRODUCTION - TOTAL

2015=100

Godina Year	Mjesec Month	Ukupno Total	Prema glavnim industrijskim grupacijama By main industrial groupings				
			Intermedijarni proizvodi Intermediate goods	Energija Energy	Kapitalni proizvodi Capital goods	Trajni proizvodi za široku potrošnju Consumer durables	Netrajni proizvodi za široku potrošnju Consumer non-durables
2017	I	91,4	76,8	111,9	80,7	112,0	87,5
	II	97,1	92,0	102,1	96,5	119,2	95,4
	III	106,9	105,5	107,0	105,7	125,0	107,6
	IV	104,3	106,6	97,2	110,2	123,8	105,6
	V	104,1	112,4	89,0	111,5	128,0	106,3
	VI	106,2	112,5	92,9	116,7	123,2	108,2
	VII	111,5	115,0	105,7	104,8	117,1	117,5
	VIII	111,9	113,2	107,8	114,2	119,9	113,9
	IX	109,5	111,6	103,2	122,0	127,0	106,9
	X	115,3	115,0	109,2	131,2	124,6	115,1
	XI	112,7	112,2	109,2	117,5	127,8	114,3
	XII	107,0	101,1	115,3	97,7	125,2	106,8
2018	I	103,4	100,8	112,6	93,7	117,0	99,2
	II	100,8	94,6	113,4	95,1	118,1	94,9
	III	108,4	98,7	122,1	103,3	117,3	106,7
	IV	105,8	106,1	96,5	101,1	123,5	117,0
	V	103,1	102,4	93,7	108,1	119,2	111,5
	VI	102,5	97,3	95,9	112,7	113,7	111,4
	VII	110,9	111,2	103,9	116,0	106,8	117,8
	VIII	108,8	108,1	110,1	107,8	103,3	110,1
	IX	109,4	111,9	99,6	123,0	122,4	110,8
	X	117,8	118,7	114,2	138,5	134,6	110,1
	XI	112,7	110,3	113,4	124,0	130,8	108,4
	XII	105,1	95,9	113,5	94,5	157,6	106,0
2019	I	98,5	87,8	110,9	95,4	149,4	96,0
	II	100,6	95,1	105,0	104,0	122,5	99,6
	III	109,2	103,4	108,2	121,9	125,9	109,9
	IV	108,1	109,1	100,5	103,8	142,9	113,9
	V	106,3	108,3	94,6	108,5	145,2	111,2
	VI	103,0	100,5	93,3	117,4	126,0	107,0
	VII	109,0	107,4	99,8	108,4	122,2	120,5
	VIII	97,7	92,7	98,2	97,7	112,0	102,8
	IX	102,7	101,4	90,0	115,0	124,3	109,7
	X	108,9	108,0	97,1	118,6	126,7	116,3
	XI	107,3	99,9	107,5	108,8	139,0	113,4
	XII	102,0	85,0	121,1	93,6	117,4	108,0
2020	I	99,9	88,8	123,3	91,2	104,9	94,1
	II	100,1	93,2	108,4	96,5	112,4	101,7
	III	96,6	93,0	98,9	97,6	85,4	100,5

**5.7 KALENDARSKI PRILAGOĐENI I DESEZONIRANI INDEKSI - PREMA PODRUČJIMA I OBLASTIMA KD BIH 2010.**  
WORKING-DAY ADJUSTED AND SEASONALLY ADJUSTED INDICES - PER 2010 SECTIONS AND DIVISIONS KD BIH

2015=100

KD BIH 2010	Kalendarski prilagođeni indeksi <i>Working-day adjusted indices</i>				Desezonirani indeksi <i>Seasonally adjusted indices</i>			
	XII 2019	I 2020	II 2020	III 2020	XII 2019	I 2020	II 2020	III 2020
Ukupno <i>Total</i>	102,4	99,7	100,7	96,1	101,1	106,2	106,7	96,3
Područje B <i>Section B</i>	114,7	110,4	115,1	113,5	113,4	120,4	123,9	113,5
05	118,2	110,2	110,7	107,5	114,1	113,1	113,6	104,5
07	98,4	102,1	132,2	117,1	188,7	175,4	143,2	119,4
08	95,4	110,3	134,7	144,5	95,2	168,3	191,1	167,2
Područje C <i>Section C</i>	95,7	90,8	97,0	94,1	98,7	103,7	106,5	96,1
10	112,5	101,6	104,8	111,1	108,5	110,9	113,6	109,6
11	110,6	52,2	51,9	99,2	105,1	83,6	87,7	100,7
12	137,0	9,0	8,1	20,7	59,0	11,1	11,8	25,0
13	66,0	79,5	85,6	51,3	81,3	80,9	84,2	49,2
14	124,6	114,5	124,7	104,1	121,6	116,3	120,5	111,1
15	85,9	94,3	93,8	81,8	85,0	91,5	90,8	81,5
16	77,4	74,3	79,4	77,6	87,1	92,4	90,6	81,0
17	87,2	96,0	100,8	61,4	87,1	100,4	97,5	81,8
18	107,3	106,5	100,4	92,5	107,4	127,8	125,5	96,9
19	94,3	89,2	82,6	97,0	99,8	84,9	88,4	93,8
20	101,8	107,8	89,0	96,7	100,2	111,7	98,6	95,9
21	87,0	87,4	129,0	78,2	73,9	115,2	135,8	90,2
22	118,8	114,9	125,4	118,1	126,2	147,9	144,7	125,0
23	77,7	56,3	77,6	90,7	103,0	107,6	115,9	95,6
24	61,4	70,5	72,2	72,7	62,2	69,7	72,7	68,9
25	104,6	101,4	101,4	103,7	115,9	131,4	121,5	106,8
26	441,0	266,9	303,3	311,9	441,0	266,9	303,3	311,9
27	85,1	106,8	108,9	139,4	87,9	117,8	118,2	139,3
28	72,4	89,0	106,0	98,1	89,6	95,2	103,7	96,0
29	59,4	82,8	88,3	79,6	81,2	83,6	81,5	77,9
30	32,3	42,5	42,8	31,3	32,3	42,5	42,8	31,3
31	120,0	107,8	115,1	87,5	114,6	104,2	117,5	89,3
32	320,6	159,3	249,8	432,6	348,9	209,0	246,0	315,6
33	79,8	77,6	71,7	76,5	79,8	77,6	71,7	76,5
Područje D <i>Section D</i>	125,6	132,3	109,9	95,4	108,2	112,9	102,4	89,1
35	125,6	132,3	109,9	95,4	108,2	112,9	102,4	89,1



**5.8 INDEKSI OBIMA INDUSTRIJSKE PROIZVODNJE - UKUPNO, PREMA GIG, PODRUČJIMA I OBLASTIMA KD BIH 2010**  
VOLUME INDICES OF INDUSTRIAL PRODUCTION - TOTAL, PER MIGs, SECTIONS AND DIVISIONS (NACE Rev.2)

	2015=100					
	2018	2019	I 2020	II 2020	III 2020	
INDUSTRIJA UKUPNO	107,4	104,4	99,9	100,1	96,6	TOTAL INDUSTRY
PREMA GLAVNIM INDUSTRIJSKIM GRUPACIJAMA						BY MAIN INDUSTRIAL GROUPINGS
AI Intermedijarni proizvodi	104,7	99,9	88,8	93,2	93,0	Intermediate goods
AE Energija	107,4	102,2	123,3	108,4	98,9	Energy
BB Kapitalni proizvodi	109,8	107,8	91,2	96,5	97,6	Capital goods
CD Trajni proizvodi za široku potrošnju	122,0	129,4	104,9	112,4	85,4	Durable consumer goods
CN Netrajni proizvodi za široku potrošnju	108,7	109	94,1	101,7	100,5	Non - durable consumer goods
PREMA PODRUČJIMA I OBLASTIMA KD-a						BY SECTIONS AND DIVISIONS OF CEA
B VAĐENJE RUDA I KAMENA	115,3	99,1	110,4	115,1	113,5	MINING AND QUARRYING
05 Vađenje ugljena i lignita	115,0	100,5	110,2	110,7	107,5	Mining of coal and lignite
07 Vađenje metalnih ruda	104,8	96,6	102,1	132,2	117,1	Mining of metal ores
08 Vađenje ostalih ruda i kamena	116,1	92	110,3	134,7	144,5	Other mining and quarrying
C PRERAĐIVAČKA INDUSTRIJA	107,2	86,8	91,1	96,1	94,8	MANUFACTURING
10 Proizvodnja prehrambenih proizvoda	102,5	95,8	102,3	103,0	112,6	Manufacture of food products
11 Proizvodnja pića	106,6	49	52,2	51,9	99,2	Manufacture of beverages
12 Proizvodnja duhanskih proizvoda	47,1	24,8	9,1	9,0	21,3	Manufacture of tobacco products
13 Proizvodnja tekstila	102,4	126,5	79,5	85,6	51,3	Manufacture of textiles
14 Proizvodnja odjeće	112,6	87,3	114,5	124,7	104,1	Manufacture of wearing apparel
15 Proizvodnja kože i srodnih proizvoda	102,0	99,6	94,3	93,8	81,8	Manufacture of leather and related products
16 Prerada drva i proizvoda od drva i pluta, osim namještaja; proizvodnja predmeta od slame i pletarskih materijala	97,6	84,8	74,3	79,4	77,6	Manufacture of wood and of products of wood and cork, except furniture; manufacture of articles of straw and plaiting materials
17 Proizvodnja papira i proizvoda od papira	95,7	110,4	96,0	100,8	61,4	Manufacture of paper and paper products
18 Štampanje i umnožavanje snimljenih zapisa	119,3	89,4	106,5	100,4	92,5	Printing and reproduction of recorded media
19 Proizvodnja koksa i rafiniranih naftnih proizvoda	103,5	90,2	89,2	82,6	97,0	Manufacture of coke and refined petroleum products
20 Proizvodnja hemikalija i hemijskih proizvoda	111,2	103,9	107,8	89,0	96,7	Manufacture of chemicals and chemical products
21 Proizvodnja osnovnih farmaceutskih proizvoda i farmaceutskih preparata	125,1	72,4	88,8	123,9	80,8	Manufacture of basic pharmaceutical products and pharmaceutical preparations
22 Proizvodnja proizvoda od gume i plastičnih masa	128,0	87,7	114,9	125,4	118,1	Manufacture of rubber and plastic products
23 Proizvodnja ostalih nemetalnih mineralnih proizvoda	85,7	60,9	56,3	77,6	90,7	Manufacture of other non-metallic mineral products
24 Proizvodnja baznih metala	98,9	82	70,5	72,2	72,7	Manufacture of basic metals

**5.8 INDEKSI OBIMA INDUSTRIJSKE PROIZVODNJE - UKUPNO, PREMA GIG, PODRUČJIMA I OBLASTIMA KD BIH 2010 (nastavak)**

VOLUME INDICES OF INDUSTRIAL PRODUCTION - TOTAL, PER MIGs, SECTIONS AND DIVISIONS (NACE Rev.2), (continued)

	2015=100					
	2018	2019	I 2020	II 2020	III 2020	
25 Proizvodnja gotovih metalnih proizvoda, osim mašina i opreme	123,2	86	101,4	101,4	103,7	<i>Manufacture of fabricated metal products, except machinery and equipment</i>
26 Proizvodnja računara te elektroničkih i optičkih proizvoda	264,1	86,4	266,9	303,3	311,9	<i>Manufacture of computer, electronic and optical products</i>
27 Proizvodnja električne opreme	105,3	97,9	106,8	108,9	139,4	<i>Manufacture of electrical equipment</i>
28 Proizvodnja mašina i uređaja, d. n.	106,3	86,2	89,0	106,0	98,1	<i>Manufacture of machinery and equipment n.e.c.</i>
29 Proizvodnja motornih vozila, prikolica i poluprikolica	90,9	88,5	82,8	88,3	79,6	<i>Manufacture of motor vehicles, trailers and semi-trailers</i>
30 Proizvodnja ostalih prijevoznih sredstava	34,6	121,7	42,5	42,8	31,3	<i>Manufacture of other transport equipment</i>
31 Proizvodnja namještaja	124,8	81,2	107,8	115,1	87,5	<i>Manufacture of furniture</i>
32 Ostala prerađivačka industrija	186,3	68,4	159,3	249,8	432,6	<i>Other manufacturing</i>
33 Popravak i instaliranje mašina i opreme	82,8	103,8	77,6	71,7	76,5	<i>Repa and installation of machinery and equipment</i>
D PROIZVODNJA I SNABDIJEVANJE/OPSKRBA ELEKTRIČNOM ENERGIJOM I PLINOM (OSIM GRANE 35.3) <sup>1)</sup>	104,5	133,3	132,3	109,9	95,4	<i>ELECTRICITY AND GAS SUPPLY (EXCEPT GROUP 35.3)</i>
35 Proizvodnja i snabdijevanje/opskrba električnom energijom i plinom (osim grane 35.3)	104,5	133,3	132,3	109,9	95,4	<i>Electricity and gas supply (except group 35.3)</i>

1) Grana djelatnosti 35.3, Proizvodnja i snabdijevanje parom i klimatizacija

*Group of activity 35.3, Steam and air conditioning supply*

Napomena: Prethodni podaci

*Note: Preliminary data*

**5.9 MJESEČNE STOPE PROMJENA IZRAČUNATE IZ DESEZONIRANIH INDEKSA PROMETA U INDUSTRIJI, mart/ožujak 2020.**

MONTH-ON-MONTH GROWTH RATES CALCULATED FROM SEASONALLY ADJUSTED INDICES ON TURNOVER IN INDUSTRY, March 2020

	X 2019 IX 2019	XI 2019 X 2019	XII 2019 XI 2019	I 2020 XII 2019	II 2020 I 2020	III 2020 II 2020	
Ukupno industrija Prema GIG-u 2009.	-1,6	-1,5	-1,2	3,7	0,6	-7,6	Total industry According to MIGs 2009.
AI Intermedijarni proizvodi	-2,5	0,0	2,0	5,6	-1,7	-8,6	Intermediate goods
AE Energija	4,8	3,1	1,1	-9,9	1,3	11,4	Energy
BB Kapitalni proizvodi	-0,6	-3,0	-5,1	12,7	-2,5	-10,6	Capital goods
CD Trajni proizvodi za široku potrošnju	2,0	0,2	-3,0	-1,5	2,6	-12,7	Consumer durables
CN Netrajni proizvodi za široku potrošnju Prema tržištima	3,1	-3,2	-1,3	9,7	-1,9	-1,2	Consumer non-durables According to markets
Prodaja na domaće tržište	0,1	-1,2	2,3	0,8	-3,1	2,1	Domestic industrial turnover
Prodaja na strano tržište	-2,9	-1,7	-4,1	6,3	3,6	-15,2	Non-domestic industrial turnover

**5.10 GODIŠNJE STOPE PROMJENA IZRAČUNATE IZ KALENDARSKI PRILAGOĐENIH INDEKSA PROMETA U INDUSTRIJI, mart/ožujak 2020.**

YEAR-ON-YEAR GROW RATES CALCULATED FROM WORKING-DAY ADJUSTED INDICES ON TURNOVER IN INDUSTRY, March 2020

	XI 2019 XI 2018	XII 2019 XII 2018	I 2020 I 2019	II 2019 II 2018	III 2020 III 2019	I-III 2020 I-III 2019	
Ukupno industrija Prema GIG-u 2009.	-11,3	-6,7	2,6	-1,7	-12,4	-4,3	Total industry According to MIGs 2009.
AI Intermedijarni proizvodi	-18,3	-10,1	-0,6	-7,2	-17,2	-8,8	Intermediate goods
AE Energija	-16,5	-6,6	-17,3	-12,3	-12,0	-13,9	Energy
BB Kapitalni proizvodi	-4,1	-13,4	16,3	3,8	-26,2	-5,4	Capital goods
CD Trajni proizvodi za široku potrošnju	10,5	9,5	1,8	9,9	-23,0	-4,2	Consumer durables
CN Netrajni proizvodi za široku potrošnju Prema tržištima	0,5	-3,4	9,2	5,0	4,2	6,0	Consumer non-durables According to markets
Prodaja na domaće tržište	-7,1	5,3	14,9	-0,3	2,7	5,4	Domestic industrial turnover
Prodaja na strano tržište	-14,2	-16,6	-5,6	-2,6	-23,3	-10,9	Non-domestic industrial turnover

**5.11 IZVORNI INDEKSI PROMETA U INDUSTRIJI-UKUPNO, PREMA GIG, mart/ožujak 2020.**

GROSS INDICES ON TURNOVER IN INDUSTRY-TOTAL, PER MIGs, March 2020

	Struktura Structure	III 2020 Ø 2019	III 2020 III 2019	I-III 2020 I-III 2019	
Ukupno industrija Prema GIG-u 2009.	100,00	93,3	89,3	94,3	Total industry According to MIGs 2009.
AI Intermedijarni proizvodi	47,66	91,5	86,2	89,7	Intermediate goods
AE Energija	7,66	99,8	88,0	86,2	Energy
BB Kapitalni proizvodi	14,01	86,4	78,4	96,3	Capital goods
CD Trajni proizvodi za široku potrošnju	5,66	77,1	78,0	96,8	Consumer durables
CN Netrajni proizvodi za široku potrošnju Prema tržištima	25,01	102,2	105,9	105,8	Consumer non-durables According to markets
Prodaja na domaće tržište	43,61	102,9	102,7	104,6	Domestic industrial turnover
Prodaja na strano tržište	56,39	85,9	79,7	87,5	Non-domestic industrial turnover

5.12 DESEZONIRANI INDEKSI - UKUPNO  
SEASONALLY ADJUSTED INDICES - TOTAL

2015=100

Godina Year	Mjesec month	Ukupno Total	Prema glavnim industrijskim grupacijama By main industrial groupings				
			Intermedijarni proizvodi Intermediate goods	Energija Energy	Kapitalni proizvodi Capital goods	Trajni proizvodi za široku potrošnju Consumer durables	Netrajni proizvodi za široku potrošnju Consumer non-durables
2017	I	100,3	92,2	105,3	96,0	118,8	101,7
	II	105,4	99,0	120,0	105,4	126,1	107,6
	III	110,2	109,7	143,5	103,6	130,5	109,9
	IV	108,0	106,5	127,0	101,1	128,3	104,7
	V	108,3	109,1	107,2	100,1	131,5	106,1
	VI	106,8	109,4	101,8	104,7	132,6	101,4
	VII	115,8	115,0	116,6	110,5	135,3	117,4
	VIII	118,1	119,0	117,5	119,0	127,0	118,5
	IX	116,6	115,0	119,5	116,6	130,9	115,3
	X	118,9	120,2	129,8	122,8	129,5	115,4
	XI	116,3	115,7	121,7	119,6	133,5	116,4
	XII	118,8	119,1	139,8	128,8	134,4	111,8
2018	I	123,1	129,8	133,8	118,9	130,5	111,9
	II	114,4	112,0	127,1	111,9	128,8	110,0
	III	117,9	112,6	138,5	114,9	133,3	113,2
	IV	116,6	111,7	127,1	114,9	135,0	118,8
	V	121,2	123,5	133,8	111,1	136,1	116,0
	VI	119,2	117,9	126,1	110,6	134,7	118,4
	VII	122,6	124,7	135,7	124,2	133,2	110,1
	VIII	120,7	123,4	126,5	121,3	138,3	108,4
	IX	122,3	123,6	128,6	124,3	139,7	113,5
	X	122,5	126,0	146,6	125,3	141,5	111,9
	XI	124,7	127,3	141,2	124,4	142,5	113,8
	XII	120,3	115,8	127,5	129,0	140,6	117,9
2019	I	116,8	113,1	129,8	120,0	146,7	115,8
	II	121,5	121,0	123,9	128,9	146,5	117,5
	III	123,0	119,9	137,6	149,5	155,2	116,8
	IV	127,2	123,8	132,0	146,7	155,3	113,9
	V	123,6	110,9	130,2	156,3	155,0	117,7
	VI	128,3	120,1	121,1	160,3	152,5	115,0
	VII	116,0	109,2	123,4	127,2	151,6	112,2
	VIII	112,1	101,0	97,1	122,5	144,9	116,5
	IX	116,2	106,5	109,0	127,6	151,3	115,9
	X	114,4	103,8	114,2	126,9	154,3	119,5
	XI	112,7	103,9	117,8	123,1	154,6	115,6
	XII	111,3	105,9	119,2	116,8	150,0	114,2
2020	I	115,5	111,9	107,4	131,7	147,7	125,3
	II	116,2	110,0	108,7	128,3	151,5	122,9
	III	107,3	100,5	121,1	114,7	132,3	121,4

5.13 KALENDARSKI PRILAGOĐENI INDEKSI - UKUPNO  
WORKING-DAY ADJUSTED INDICES - TOTAL

2015=100

Godina Year	Mjesec Month	Ukupno Total	Prema glavnim industrijskim grupacijama By main industrial groupings				
			Intermedijarni proizvodi Intermediate goods	Energija Energy	Kapitalni proizvodi Capital goods	Trajni proizvodi za široku potrošnju Consumer durables	Netrajni proizvodi za široku potrošnju Consumer non-durables
2017	I	82,7	79,6	105,3	76,5	109,7	80,5
	II	93,8	89,6	120,0	97,7	124,1	89,1
	III	112,2	111,0	143,5	102,6	131,7	107,1
	IV	112,0	113,3	127,0	103,4	125,8	106,8
	V	111,2	114,0	107,2	104,8	131,5	105,8
	VI	113,0	115,7	101,8	118,2	129,6	106,1
	VII	119,6	120,6	116,6	104,9	134,5	124,8
	VIII	123,6	122,4	117,5	110,2	123,6	131,5
	IX	120,4	118,7	119,5	125,4	134,9	121,1
	X	126,3	128,0	129,8	136,9	138,8	115,7
	XI	120,3	117,4	121,7	125,0	140,7	117,8
	XII	114,2	105,0	139,8	117,3	135,0	123,1
2018	I	108,7	115,0	133,8	100,1	122,5	89,5
	II	102,7	103,0	127,1	104,2	121,3	92,0
	III	115,1	111,4	138,5	117,3	130,7	110,3
	IV	120,4	118,0	127,1	123,4	136,1	121,3
	V	125,5	127,5	133,8	123,5	138,8	116,4
	VI	125,7	125,7	126,1	132,5	129,9	123,6
	VII	125,6	130,6	135,7	116,2	131,4	115,3
	VIII	121,0	123,9	126,5	102,9	131,3	119,1
	IX	125,6	127,2	128,6	129,8	141,4	119,2
	X	131,5	134,9	146,6	135,2	150,4	112,4
	XI	128,1	130,0	141,2	123,7	149,5	115,4
	XII	111,7	100,8	127,5	107,9	137,0	128,4
2019	I	103,3	101,2	129,8	99,7	141,8	94,0
	II	112,4	113,1	123,9	122,0	141,8	99,2
	III	122,8	118,0	137,6	157,7	151,4	113,8
	IV	134,6	131,6	132,0	168,8	163,5	116,8
	V	128,2	113,7	130,2	193,2	164,3	118,7
	VI	136,3	129,7	121,1	220,8	148,7	120,2
	VII	118,5	114,5	123,4	116,8	151,1	116,6
	VIII	107,2	98,0	97,1	99,3	134,8	126,9
	IX	117,1	109,2	109,0	131,0	151,9	121,7
	X	119,9	110,8	114,2	133,4	164,8	120,7
	XI	113,7	106,2	117,8	118,6	165,2	116,0
	XII	104,2	90,7	119,2	93,4	150,1	124,0
2020	I	105,9	100,6	107,4	115,9	144,4	102,7
	II	110,5	104,9	108,7	126,6	155,9	104,1
	III	107,6	97,7	121,1	116,4	116,5	118,6

5.14 IZVORNI INDEKSI PROMETA U INDUSTRIJI - UKUPNO  
GROSS INDUSTRIAL TURNOVER INDEX - TOTAL

2015=100

Godina Year	Mjesec Month	Ukupno Total	Prema glavnim industrijskim grupacijama By main industrial groupings				
			Intermedijarni proizvodi <i>Intermediate goods</i>	Energija <i>Energy</i>	Kapitalni proizvodi <i>Capital goods</i>	Trajni proizvodi za široku potrošnju <i>Consumer durables</i>	Netrajni proizvodi za široku potrošnju <i>Consumer non-durables</i>
2017	I	82,7	79,6	105,3	76,5	109,7	80,5
	II	95,1	91,5	120,0	97,7	124,1	89,1
	III	114,8	114,6	143,5	104,5	131,7	107,9
	IV	108,6	108,4	127,0	99,1	125,8	104,5
	V	111,4	114,5	107,2	105,7	131,5	106,2
	VI	113,3	116,1	101,8	119,1	129,6	106,6
	VII	118,5	118,9	116,6	101,5	134,5	122,8
	VIII	124,5	123,7	117,5	112,7	123,6	133,2
	IX	119,6	117,6	119,5	122,9	134,9	120,0
	X	126,1	127,8	129,8	136,3	138,8	115,5
	XI	121,6	119,4	121,7	129,8	140,7	119,8
	XII	112,7	102,8	139,8	112,9	135,0	120,5
2018	I	108,9	115,4	133,8	100,9	122,5	89,9
	II	104,0	104,9	127,1	104,2	121,3	92,0
	III	113,3	109,0	138,5	115,8	130,7	109,7
	IV	121,4	119,2	127,1	121,8	136,1	120,6
	V	125,8	127,9	133,8	124,5	138,8	116,9
	VI	125,0	124,6	126,1	129,7	129,9	122,4
	VII	125,5	130,4	135,7	115,7	131,4	115,1
	VIII	121,6	124,8	126,5	104,6	131,3	120,2
	IX	124,2	125,0	128,6	124,6	141,4	116,9
	X	132,4	136,2	146,6	138,5	150,4	113,7
	XI	129,1	131,6	141,2	127,3	149,5	116,8
	XII	110,3	98,7	127,5	103,7	137,0	125,9
2019	I	103,5	101,6	129,8	100,6	141,8	94,4
	II	113,7	115,0	123,9	122,0	141,8	99,2
	III	123,4	118,6	137,6	150,8	151,4	111,5
	IV	133,2	129,8	132,0	171,9	163,5	117,8
	V	128,5	114,1	130,2	195,0	164,3	119,1
	VI	134,9	127,6	121,1	210,5	148,7	117,7
	VII	119,4	115,8	123,4	119,7	151,1	118,0
	VIII	107,0	97,8	97,1	98,9	134,8	126,6
	IX	116,7	108,5	109,0	129,5	151,9	121,1
	X	120,8	112,1	114,2	136,6	164,8	122,0
	XI	113,0	105,1	117,8	116,1	165,2	114,9
	XII	103,8	90,0	119,2	92,4	150,1	123,2
2020	I	106,2	101,0	107,4	116,9	144,4	103,1
	II	106,0	98,2	108,7	123,9	155,9	103,1
	III	110,2	101,2	121,1	118,4	116,5	119,7

**6.1 PROIZVODNJA U GRAĐEVINARSTVU - TROMJESEČNE STOPE PROMJENA IZRAČUNATE IZ DESEZONIRANIH INDEKSA**

PRODUCTION IN CONSTRUCTION - QUARTER-ON-QUARTER GROWTH RATES CALCULATED ON THE BASIS OF SEASONALLY ADJUSTED INDICES

	<u>IV 2018</u> III 2018	<u>I 2019</u> IV 2018	<u>II 2019</u> I 2019	<u>III 2019</u> II 2019	<u>IV 2019</u> III 2019	<u>I 2020</u> IV 2019	
Ukupno	-0,1	-0,1	0,7	-0,1	-0,1	-0,2	Total
Objekti visokogradnje	0,3	0,1	0,1	0,2	-0,1	-0,7	Buildings
Objekti niskogradnje	-0,5	-0,3	-1,4	-0,4	-0,1	0,2	Civil engineering

**6.2 PROIZVODNJA U GRAĐEVINARSTVU - GODIŠNJE STOPE PROMJENA IZRAČUNATE IZ KALENDARSKI PRILAGOĐENIH INDEKSA**

PRODUCTION IN CONSTRUCTION - YEAR-ON-YEAR GROWTH RATES CALCULATED ON WORKING-DAY ADJUSTED INDICES

	<u>IV 2018</u> IV 2017	<u>I 2019</u> I 2018	<u>II 2019</u> II 2018	<u>III 2019</u> III 2018	<u>IV 2019</u> IV 2018	<u>I 2020</u> I 2019	
Ukupno	0,2	0,2	0,6	0,5	0,4	0,4	Total
Objekti visokogradnje	0,7	0,8	0,1	0,9	0,3	-0,3	Buildings
Objekti niskogradnje	-0,2	-0,3	1,2	0,1	0,5	1,1	Civil engineering

**6.3 PROIZVODNJA U GRAĐEVINARSTVU - IZVORNI (NEPRILAGOĐENI) INDEKSI<sup>1)</sup>**

PRODUCTION IN CONSTRUCTION - GROSS (UNADJUSTED) INDICES<sup>1)</sup>

	Struktura Structure	<u>I 2020</u> θ 2019	<u>I 2020</u> I 2019	
Ukupno	100,0	94,4	100,4	Total
Objekti visokogradnje	49,5	95,2	99,7	Buildings
Objekti niskogradnje	50,5	93,6	101,1	Civil engineering

**6.4 STRUKTURA ODRADENIH SATI NA GRADILIŠTIMA PREMA VRSTAMA GRAĐEVINA I RADOVA, %**

COMPOSITION OF HOURS WORKED ON SITES BY TYPE OF CONSTRUCTIONS AND TYPES OF WORKERS, %

Vrsta građevina Type of constructions	Vrste radova Type of works			
	ukupno Total	novogradnja New construction	ostali radovi <sup>2)</sup> Other works <sup>2)</sup>	
Ukupno	100,0	55,2	44,8	Total
Objekti visokogradnje	49,9	36,8	13,1	Buildings
Objekti niskogradnje	50,1	18,4	31,7	Civil engineering

1) Indeks "ukupno" je kompozitni indeks koji se izvodi iz indeksa visokogradnje i niskogradnje i njihovog učešća (strukture) u ukupnoj građevinskoj aktivnosti u posmatranom tromjesečju.

2) Rekonstrukcije, popravci i održavanje postojećih građevina

1) Index "total" is a composite index derived from the indices of buildings and civil engineering and their share (structure) in the total construction activity in a quarter.

2) Reconstructions, maintenance and repair works of existing buildings

**6.5 INDEKSI PROIZVODNJE U GRAĐEVINARSTVU - TROMJESEČNE VREMENSKE SERIJE**  
INDICES OF PRODUCTION IN CONSTRUCTION- QUARTELY SERIES

	Ukupno <i>Total</i>				Na objektima visokogradnje <i>On building construction</i>				Na objektima niskogradnje <i>On civil engineering works</i>			
	izvorni indeksi <i>Gross indices</i>	kalendarski prilagođeni indeksi <i>Working-day adjusted indices</i>	desezonirani indeksi <i>Seasonally adjusted indices</i>	trend-indeksi <i>Trend indices</i>	izvorni indeksi <i>Gross indices</i>	kalendarski prilagođeni indeksi <i>Working-day adjusted indices</i>	desezonirani indeksi <i>Seasonally adjusted indices</i>	trend-indeksi <i>Trend indices</i>	izvorni indeksi <i>Gross indices</i>	kalendarski prilagođeni indeksi <i>Working-day adjusted indices</i>	desezonirani indeksi <i>Seasonally adjusted indices</i>	trend-indeksi <i>Trend indices</i>
	2015=100											
2018												
Q1	94,5	94,5	99,9	100,1	101,4	101,4	106,1	106,3	88,6	88,6	94,8	95,0
Q2	99,6	99,6	100,4	100,3	106,7	106,7	106,8	106,5	93,6	93,6	95,0	95,1
Q3	102,7	102,9	100,5	100,4	107,9	107,9	106,5	106,7	98,7	98,7	95,5	95,2
Q4	104,1	104,0	100,4	100,5	109,8	109,8	106,9	106,9	99,1	99,1	95,0	95,1
2019												
Q1	95,6	94,7	100,3	100,6	102,2	102,2	107,0	107,0	88,3	88,3	94,6	95,2
Q2	99,8	100,2	101,0	100,8	106,8	106,8	107,1	107,1	94,7	94,7	95,9	95,5
Q3	103,3	103,4	100,9	100,9	108,9	108,9	107,3	107,2	98,8	98,8	95,6	95,6
Q4	104,5	104,4	100,8	100,8	110,1	110,1	107,1	106,9	99,6	99,6	95,5	95,6
2020												
Q1	95,6	95,1	100,6	100,6	101,9	101,9	106,3	106,6	89,3	89,3	95,7	95,5

**6.6 VRIJEDNOST IZVRŠENIH GRAĐEVINSKIH RADOVA, I TROMJESEČJE 2020.**  
VALUE OF COMPLETED CONSTRUCTION WORKS, I QUARTER 2020

Ukupno <i>Total</i>	Visokogradnja <i>Buildings</i>	Niskogradnja <i>Civil engineering</i>
156.484	77.464	79.020

6.7 STAMBENA IZGRADNJA<sup>1)</sup>  
RESIDENTIAL CONSTRUCTION<sup>1)</sup>

	Završeni stanovi <i>Completed dwellings</i>		Broj nezavršenih stanova <sup>2)</sup> <i>Uncompleted dwellings<sup>2)</sup></i>
	broj <i>Number</i>	površina, m <sup>2</sup> <i>Surface area, m<sup>2</sup></i>	
I - III 2020	387	24.043	1.475
I - III 2019	321	19.992	1.728
Indeks I - III 2020 I - III 2019	120,5	120,3	85,4

1) Samo novi stanovi

2) Stanje na kraju izvještajnog tromjesečja

1) Only new dwellings

2) Situation at the end of the three-month reporting period



**6.8 VRIJEDNOST UGOVORENIH I IZVRŠENIH GRAĐEVINSKIH RADOVA IZVOĐAČA IZ FBIH U INOZEMSTVU<sup>1)</sup>, I-III 2020.**  
VALUE OF CONTRACTS AND COMPLETED CONSTRUCTION WORK, CONTRACTORS FROM FB&H IN ABROAD<sup>1)</sup>, I-III 2020

	Vrijednost ugovorenih radova, 000 KM Value of contracts, 000 KM	I-III 2020 I-III 2019	Realizacija Realization %	Vrijednost izvršenih radova, 000 KM Value of completed construction works, 000 KM			I-III 2020 I-III 2019	
				ukupno Total	visokogradnja Building	niskogradnja Civil engineering		
Ukupno	47.365	80,7	44,0	20.857	8.250	12.607	98,3	Total

**6.9 VRIJEDNOST NARUĐBI, VRIJEDNOST IZVRŠENIH RADOVA I PROSJEČAN BROJ RADNIKA IZVOĐAČA IZ FBIH U INOZEMSTVU, PO ZEMLJAMA<sup>1)</sup>, I-III 2020**  
VALUE OF CONTRACTS AND COMPLETED CONSTRUCTION WORK, AVERAGE NUMBER OF WORKERS, CONTRACTORS FROM FB&H IN ABROAD, BY COUNTRIES<sup>1)</sup>, I-III 2020

	Vrijednost narudžbi, 000 KM Value of contracts, 000 KM	Realizacija Realization %	Vrijednost izvršenih radova, 000 KM Value of completed construction works, 000 KM			Prosječan broj radnika na gradilištima u inozemstvu Average number of workers on abroad		Odrađeni sati Hours worked
			ukupno Total	visokogradnja Building	niskogradnja Civil engineering	ukupno Total	od ukupnog iz FBIH Of these from FB&H	
Ukupno Total	47.365	44,0	20.857	8.250	12.607	451	410	10.184
EVROPA EUROPA	38.893	53,1	20.648	8.250	12.398	437	399	98.900
Njemačka Germany	9.238	71,2	6.581	5.227	1.354	216	207	51.120
Srbija Serbia	3.194	97,2	3.103	373	2.730	42	37	9.960
Crna Gora Montenegro	8.767	42,1	3.689	264	3.425	72	61	17.230
Hrvatska Croatia	11.747	58,3	6.846	1.957	4.889	95	85	18.690
Slovenija Slovenia	2.032	5,6	114	114	-	4	3	720
Italija Italy	315	100,0	315	315	-	8	6	1.180
Slovačka Slovakia	-	-	-	-	-	-	-	-
Albanija Albania	3.600	-	-	-	-	-	-	-
AZIJA ASIA	-	-	-	-	-	-	-	-
Pakistan Pakistan	-	-	-	-	-	-	-	-
Irak Iraq	-	-	-	-	-	-	-	-
AFRIKA AFRICA	8.472	2,5	209	-	209	14	11	2.940
Ruanda Rwanda	3.659	-	-	-	-	-	-	-
Libija Libia	1.580	-	-	-	-	-	-	-
Alžir Algerie	2.833	-	-	-	-	5	4	1.310
Etiopija Ethiopia	400	52,3	209	-	209	9	7	1.630

6.10 GRADEVINSKI RADovi U INOZEMSTVU  
CONSTRUCTION PROJECTS ABROAD

	Izvršeni radovi u inozemstvu <i>Construction projects in place abroad</i>			Vrijednost ugovorenih radova <i>Value of contracts</i> 000 KM	Prosječan broj radnika na gradilištima u inozemstvu <i>Average number of workers employed on buildings sites abroad</i>
	ukupno <i>Total</i> 000 KM	struktura prema vrsti radova <i>Composition by types of works</i>			
		visokogradnja, % <i>Buildings, %</i>	niskogradnja, % <i>Civil engineering, %</i>		
2019					
I - III	21.129	49,9	50,1	58.706	383
I - VI	52.614	39,6	60,4	84.337	785
I - IX	82.164	40,8	59,2	110.382	1.200
I - XII	110.501	37,6	62,4	129.304	1.622
2020					
I - III	20.857	39,6	60,4	47.365	410

6.11 ROSJEČNA CIJENA PRODATIH/PRODANIH NOVIH STANOVA, I-III 2020.

AVERAGE PRICES OF SOLD NEW DWELLINGS, I-III 2020

	Broj stanova <i>Number of dwellings</i>	Stambena površina <i>Floor area of dwellings</i> m <sup>2</sup>	Prosječna cijena kvadratnog metra <i>Average prices of square meter</i>		Troškovi gradnje za kvadratni metar <i>Construction costs for square meter</i>			
			KM	index I-III 2020 I-III 2019	KM	index I-III 2020 I-III 2019	udio u ukupnoj cijeni, % <i>Share of total price, %</i>	
F BiH	246	15.022	1.768,8	98,8	1.169,6	97,8	66,1	F BiH
Po izabranim općinama:								By selected municipalities:
Sarajevo	88	5.410	1.940,5	104,0	1.328,6	109,6	68,5	Sarajevo
Ostale općine	158	9.612	1.672,2	110,1	1.080,2	95,1	64,6	Other municipalities

6.12 PROSJEČNA CIJENA PRODATIH/PRODANIH NOVIH STANOVA I STRUKTURA CIJENE, I-III 2020.

AVERAGE PRICES OF SOLD NEW DWELLINGS AND PRICE STRUCTURE, I-III 2020

	Stanovi Dwellings		Prosječna cijena po 1 m <sup>2</sup> , KM Average price per 1 m <sup>2</sup> , KM				
	broj number	površina useful floor area m <sup>2</sup>	ukupno Total	građevinsko zemljište Costs of sites buildings	troškovi gradnje Costs of buildings	ostali troškovi +PDV Other costs + VAT	
Ukupno	246	15.022	1.768,8	125,6	1.169,6	473,6	Total
Sarajevo	88	5.410	1.940,5	159,7	1.328,6	452,2	Sarajevo
Ostale općine	158	9.612	1.672,2	106,4	1.080,2	485,6	Other municipalities

6.13 INDEKSI PROIZVOĐAČKIH CIJENA U GRAĐEVINARSTVU / STANOGRADNJA, I-III 2020.

CONSTRUCTION PRODUCER (OUTPUT) PRICE INDICES FOR RESIDENTIAL BUILDINGS, I-III 2020

	Struktura Structure	IV 2018	I 2019	II 2019	III 2019	IV 2019	I 2020	
		III 2018	IV 2018	I 2019	II 2019	III 2019	IV 2019	
Ukupni indeksi	100	100,2	100,0	100,6	100,1	100,2	100,1	Total index
Arhitektonski i građevinski radovi	80,58	100,2	100,1	100,6	100,0	100,2	100,1	Architecture and construction works
Vodoinstalaterski i kanalizacioni radovi	8,43	99,9	99,8	100,1	100,1	100,2	100,3	Plumbing and sewage works
Elektro- instalacijski radovi	7,58	99,8	99,8	101,3	100,5	100,1	100,3	Electrical installations works
Mašinsko- instalacijski radovi	3,41	100,0	99,5	100,3	100,2	100,1	100,1	Heating installations works

6.14 INDEKSI PROIZVOĐAČKIH CIJENA U GRAĐEVINARSTVU / STANOGRADNJA

CONSTRUCTION PRODUCER (OUTPUT) PRICE INDICES FOR RESIDENTIAL BUILDINGS

	Struktura Structure	III 2018	IV 2018	I 2019	II 2019	III 2019	IV 2019	I 2020	
		IV 2015	IV 2015	IV 2015	IV 2015	IV 2015	IV 2015	IV 2015	
Ukupni indeksi	100	103,0	103,2	103,2	103,8	103,9	104,1	104,2	Total index
Arhitektonski i građevinski radovi	80,58	103,6	103,8	103,9	104,5	104,5	104,7	104,8	Architecture and construction works
Vodoinstalaterski i kanalizacioni radovi	8,43	99,9	99,8	99,6	99,7	99,8	100,0	100,3	Plumbing and sewage works
Elektro- instalacijski radovi	7,58	101,2	101,3	101,1	102,4	102,9	103,0	103,3	Electrical installations works
Mašinsko- instalacijski radovi	3,41	101,6	101,6	101,1	101,4	101,6	101,7	101,8	Heating installations works

6.15 INDEKSI IZDATIH/IZDANIH ODOBRENJA ZA GRAĐENJE, MART 2020.

INDICES OF BUILDING PERMITS ISSUED, MARCH 2020

	II 2020 Q 2019	III 2020 III 2019	I-III 2020 I-III 2019	
Ukupno	80,6	94,1	83,1	Total
Objekti visokogradnje	84,0	90,2	82,0	Buildings
Stambene zgrade	84,5	93,4	83,6	Residential buildings
Nestambene zgrade	82,6	82,5	77,7	Non-residential buildings
Objekti niskogradnje	66,1	123,1	88,8	Civil engineering

6.16 ODOBRENJA ZA GRAĐENJE - PREDVIĐENI STANOVİ

BUILDING PERMITS ISSUED - PLANNED DWELLINGS

	Indeksi Indices			
	II 2020 Q 2019	III 2020 III 2019	I-III 2020 I-III 2019	
Broj predviđenih stanova	88,6	87,3	88,4	Number of planned dwellings
Korisna površina predviđenih stanova	85,2	82,6	92,3	Useful floor area of planned dwellings

6.17 IZDATA/IZDANA ODOBRENJA ZA GRAĐENJE PREMA VRSTI RADOVA, MART 2020.

BUILDING PERMITS ISSUED BY TYPE OF WORKS, MARCH 2020

Vrsta radova	Ukupno Total	Objekti visokogradnje Buildings	Objekti niskogradnje Civil engineering	Type of works
Ukupno	206	174	32	Total
Novogradnja	181	157	24	New construction
Dogradnja/Nadogradnja	15	14	1	Upgrade/Extension
Obnavljanje starih urušenih zgrada	-	-	-	Renewal of old, ruinous or abandoned buildings
Prenamjena nestambenog prostora u nove stanove	1	1	-	Conversion of non-residential space into new dwellings
Ostale prenamjene prostora u zgradama	2	1	1	Other conversion of space in buildings
Ostale rekonstrukcije	7	1	6	Other reconstruction

6.18 STANOVİ U OBJEKTIMA VISOKOGRADNJE ZA KOJE SU IZDATA/IZDANA ODOBRENJA ZA GRAĐENJE PREMA VRSTI ZGRADA, RADOVA I BROJU SOBA

DWELLINGS IN BUILDINGS FOR WHICH PERMITS WERE ISSUED, BY TYPE OF BUILDINGS, TYPE OF WORKS AND NUMBER OF ROOMS

Mart 2020./March 2020

	Broj stanova Number of dwellings	Korisna površina, m <sup>2</sup> Useful floor area, m <sup>2</sup>	Stanovi prema broju soba Dwellings by number of rooms					
			1-sobni 1 room	2-sobni 2 rooms	3-sobni 3 rooms	4-sobni 4 rooms	5-sobni i više 5 or more rooms	
Ukupno	268	24.742	65	82	62	26	33	Total
Stanovi u novim zgradama	261	23.779	65	79	62	25	30	Dwellings in new construction
Stambene zgrade	257	23.268	65	77	62	23	30	Residential building with:
sa jednim stanom	80	11.778	9	13	14	20	24	one dwelling
sa dva stana i više stanova	177	11.490	56	64	48	3	6	two dwellings or more dwellings
Nestambene zgrade	4	511	-	2	-	2	-	Non-residential buildings
Stanovi dobijeni dogradnjom/nadogradnjom	7	963	-	3	-	1	3	Dwellings obtained by upgrade/extension
Stanovi dobijeni obnavljanjem starih urušenih zgrada	--	-	-	-	-	-	-	Dwellings obtained renewing old collapsed buildings
Stanovi dobijeni prenamjenom nestambenog prostora	--	-	-	-	-	-	-	Dwelling obtained by converting non-residential buildings

**7.1 PRIJEVOZ PUTNIKA I ROBE ŽELJEZNICOM, I tromjesečje 2020.**  
RAIL TRANSPORT OF PASSENGERS AND GOODS, 1<sup>st</sup> quarter 2020

000

	I tromjesečje <i>1<sup>st</sup> quarter</i> 2020	Index <u>I - III 2020</u> X-XII 2019	Index <u>I-III 2020</u> I-III 2019	
--	--	--	--	--

**PRIJEVOZ PUTNIKA ŽELJEZNICOM**  
RAIL TRANSPORT OF PASSENGERS

Prevezeni putnici, ukupno	66	57,3	68,8	<i>Passengers carried, total</i>
Unutrašnji prijevoz	66	57,3	68,8	<i>National transport</i>
Međunarodni prijevoz	0	-	-	<i>International transport</i>
Putnički kilometri, ukupno	5.338	58,4	75,2	<i>Passenger-kilometers, total</i>
Unutrašnji prijevoz	5.338	58,4	75,2	<i>National transport</i>
Međunarodni prijevoz	0	-	-	<i>International transport</i>

**PRIJEVOZ ROBE ŽELJEZNICOM**  
RAIL TRANSPORT OF GOODS

Prevezena roba, ukupno tona	1.911	86,7	88,1	<i>Goods carried, total tonnes</i>
Unutrašnji prijevoz	1.251	88,2	95,5	<i>National transport</i>
Međunarodni prijevoz	660	84,0	78,6	<i>International transport</i>
Tranzit	0	-	-	<i>Transit</i>
Tonski kilometri, ukupno	170.387	85,3	83,5	<i>Tonne-kilometers, total</i>
Unutrašnji prijevoz	42.208	82,7	91,3	<i>National transport</i>
Međunarodni prijevoz	128.179	86,2	84,7	<i>International transport</i>
Tranzit	0	-	-	<i>Transit</i>

Napomena: Prethodni podaci  
Note: Preliminary data

**7.2 POŠTANSKE I KURIRSKE USLUGE, I tromjesečje 2020.**  
*POSTAL AND COURRIER SERVICES, 1<sup>st</sup> quarter 2020*

000

	I tromjesečje <i>1<sup>st</sup> quarter</i> 2020.	Index <u>I - III 2020</u> X - XII 2019	Index <u>I - III 2020</u> I - III 2019	
Pismonosne pošiljke	13.085	101,9	94,0	<i>Number of letters delivered</i>
Unutrašnji promet	11.662	98,5	92,7	<i>Domestic</i>
Obične	9.549	100,5	91,8	<i>Ordinary letters</i>
Knjižene	2.113	90,2	97,1	<i>Registered</i>
Međunarodni promet, otpremljene	200	108,1	82,6	<i>International, outgoing</i>
Međunarodni promet, prispjele	1.223	151,7	111,4	<i>International, incoming</i>
Paketske pošiljke	48	88,9	77,4	<i>Parcels</i>
Otpremljene	39	81,3	72,2	<i>Outgoing</i>
Prispjele	9	150,0	112,5	<i>Incoming</i>
Kurirske usluge	502	93,5	134,2	<i>Courrier services</i>
Platni promet	4.116	99,9	99,0	<i>Payment operations</i>
Uplate	3.555	101,8	101,4	<i>Payments</i>
Isplate	480	92,1	84,7	<i>Payments</i>
Mjenjački poslovi	81	75,7	94,2	<i>Exchange operations</i>

Napomena: prethodni podaci

*Note: Preliminary data*

**7.3 PROMET NA AERODROMIMA / U ZRAČNIM LUKAMA, I tromjesečje 2020.**

TRAFFIC IN AIRPORTS, 1<sup>st</sup> quarter 2020

	I tromjesečje 1 <sup>st</sup> quarter 2020	Index 1 - III 2020 X - XII 2019	Index 1 - III 2020 I - III 2019	
--	--	---------------------------------------	---------------------------------------	--

**PROMET AVIONA/ZRAKOPLOVA NA AERODROMIMA/U ZRAČNIM LUKAMA**

AIRCRAFT TRAFFIC IN AIRPORTS

Međunarodni promet aviona/zrakoplova, ukupno	2.291	74,9	82,7	International aircraft traffic, total
Promet stranih aviona/zrakoplova	2.291	74,9	82,7	Foreign aircraft traffic
Redovni promet	2.263	75,6	83,1	Scheduled traffic
Vanredni/lzvanredni promet	28	43,8	59,6	Non-scheduled traffic

**PROMET PUTNIKA NA AERODROMIMA/U ZRAČNIM LUKAMA**

TRAFFIC OF PASSENGERS IN AIRPORTS

Međunarodni promet putnika, ukupno	225.825	64,7	81,4	International traffic of passengers, total
Promet stranim avionima/zrakoplovima	225.825	64,7	81,4	Foreign aircraft traffic
Redovni promet	225.388	65,1	81,8	Scheduled traffic
Vanredni/lzvanredni promet	437	15,6	23,2	Non-scheduled traffic

**PROMET TERETA NA AERODROMIMA/U ZRAČNIM LUKAMA**

FREIGHT TRAFFIC IN AIRPORTS

Međunarodni promet tereta, ukupno tona	324	66,8	78,6	International freight traffic, total tonnes
Promet stranim avionima/zrakoplovima	324	66,8	78,6	Foreign aircraft traffic
Redovni promet	321	71,7	78,9	Scheduled traffic
Vanredni/lzvanredni promet	3	-	60,0	Non-scheduled traffic

**7.4 TELEKOMUNIKACIJSKE USLUGE, I tromjesečje 2020.**

TELECOMMUNICATION SERVICES, 1<sup>st</sup> quarter 2020

	I tromjesečje 1 <sup>st</sup> quarter 2020.	Index <u>I - III 2020</u> X - XII 2019	Index <u>I - III 2020</u> I - III 2019	
Fiksni telefonski razgovori, mil. minuta	429	101,4	103,4	<i>Minute of telephone calls by fixed telephones, 000 000</i>
Unutrašnji promet, polazni	405	101,8	104,7	<i>National traffic, outgoing</i>
Međunarodni promet, polazni	3	100,0	75,0	<i>International traffic, outgoing</i>
Terminirani unutrašnji promet alternativnih operatora, polazni	20	95,2	90,9	<i>Terminated national traffic, outgoing</i>
Terminirani međunarodni promet alternativnih operatora, polazni	1	100,0	50,0	<i>Terminated international traffic, outgoing</i>
Mobilni telefonski razgovori, mil. minuta	382	98,7	110,1	<i>Post-paid minute of telephone calls by mobitel, 000 000</i>
Unutrašnji promet, polazni	375	98,9	110,3	<i>National traffic, outgoing</i>
Međunarodni promet, polazni	7	87,5	100,0	<i>International traffic, outgoing</i>
Broj SMS poruka, u mil.	77	85,6	86,5	<i>SMS message, 000 000</i>
Širokopojasni internet promet, mil. GB	84	102,4	109,1	<i>Broadband internet traffic, 000 000</i>



8.1 IZVOZ I UVOZ PO MJESECIMA TOKOM/TJEKOM 2020. godine

EXPORTS & IMPORTS IN 2020 BY MONTHS

	Izvoz Exports			Uvoz Imports			Trgovinski bilans u 000 KM Balance of Trade in 000 KM	Pokrivenost uvoza izvozom u procentima The Cover of imports by exports in percent
	000 KM	lančani indeksi Chain indices	struktura u % Structure in %	000 KM	lančani indeksi Chain indices	struktura u % Structure in %		
Ukupno Total	1.737.434	-	100,0	3.018.120	-	100,0	-1.280.686	57,6
I	578.287	-	33,3	886.068	-	29,4	-307.781	65,3
II	607.867	105,1	35,0	1.099.610	124,1	36,4	-491.743	55,3
III	551.280	90,7	31,7	1.032.442	93,9	34,2	-481.162	53,4

8.2 IZVOZ FEDERACIJE BOSNE I HERCEGOVINE PO PODRUČJIMA KLASIFIKACIJE DJELATNOSTI KD BiH 2010

EXPORTS OF FEDERATION OF BOSNIA AND HERZEGOVINA ACCORDING TO SECTIONS OF NACE Rev. 2

	III 2020		III 2020 II 2020	III 2020 III 2019	I-III 2020		I-III 2020 I-III 2019	
	000 KM	000 EUR			000 KM	000 EUR		
Ukupno	551.280	281.865	90,7	84,7	1.737.434	888.336	94,9	Total
A Poljoprivreda, šumarstvo i ribolov	3.801	1.943	108,4	84,2	10.924	5.585	79,9	Agriculture, forestry and fishing
B Vađenje ruda i kamena	2.885	1.475	121,9	78,4	7.786	3.981	85,1	Mining and quarrying
C Prerađivačka industrija	497.866	254.555	92,1	84,6	1.553.826	794.458	93,4	Manufacturing
D Proizvodnja i snabdijevanje električnom energijom, gasom/plinom, parom i klimatizacija	27.926	14.278	74,7	101,5	99.346	50.795	119,7	Electricity, gas, steam and air conditioning supply
Ostalo	18.800	9.612	82,7	70,6	63.545	32.490	102,9	Other
Nerazvrstano po kategorijama	2	1	0,2	-	2.007	1.026	-	Unclassified according to category

8.3 UVOZ FEDERACIJE BOSNE I HERCEGOVINE PO PODRUČJIMA KLASIFIKACIJE DJELATNOSTI KD BiH 2010

IMPORTS OF FEDERATION OF BOSNIA AND HERZEGOVINA ACCORDING TO SECTIONS OF NACE Rev. 2

	III 2020		III 2020 II 2020	III 2020 III 2019	I-III 2020		I-III 2020 I-III 2019	
	000 KM	000 EUR			000 KM	000 EUR		
Ukupno	1.032.442	527.879	93,9	82,6	3.018.120	1.543.140	91,6	Total
A Poljoprivreda, šumarstvo i ribolov	47.285	24.177	111,0	113,8	128.025	65.458	111,4	Agriculture, forestry and fishing
B Vađenje ruda i kamena	56.089	28.678	106,2	86,9	145.395	74.339	72,8	Mining and quarrying
C Prerađivačka industrija	916.419	468.557	92,4	81,8	2.711.409	1.386.321	93,5	Manufacturing
D Proizvodnja i snabdijevanje električnom energijom, gasom/plinom, parom i klimatizacija	6.470	3.308	216,7	35,5	11.626	5.944	16,8	Electricity, gas, steam and air conditioning supply
Ostalo	6.179	3.159	114,8	119,6	15.449	7.899	134,5	Other
Nerazvrstano po kategorijama	-	-	-	-	6.216	3.178	-	Unclassified according to category

Izvor: Baza podataka Uprave za indirektno/neizravno oporezivanje BiH.

Source: Indirect Taxation Authority of BiH database.

Prethodni podaci

Previous data

	III 2020		III 2020	III 2020	I-III 2020		I-III 2020	
	000 KM	000 EUR	II 2020	III 2019	000 KM	000 EUR	I-III 2019	
Ukupno	551.280	281.865	90,7	84,7	1.737.434	888.336	94,9	Total
0 Hrana i žive životinje	31.672	16.194	131,2	148,2	78.376	40.073	132,8	Food and live animals
00 Žive životinje	-	-	-	-	1	1	-	Live animals
01 Meso i mesne prerađevine	9.523	4.869	138,0	290,0	23.577	12.055	261,0	Meat and meat preparations
02 Mlijeko, mliječne prerađevine i jaja	6.130	3.134	142,7	122,4	14.643	7.487	104,2	Dairy products and birds' eggs
03 Ribe, vodozemci i njihove prerađevine	2.052	1.049	139,4	250,2	4.425	2.262	215,7	Fish, crustaceans, molluscs, prepar. of
04 Žitarice i proizvodi od žitarica	4.452	2.276	143,6	127,7	10.110	5.169	115,2	Cereals and cereal preparations
05 Voće i povrće	6.084	3.111	101,2	100,8	17.374	8.883	96,3	Vegetables and fruit
06 Šećer, šećerne prerađevine i med	63	32	37,7	123,5	413	211	344,2	Sugar, sugar preparations and honey
07 Kafa, čaj, kakao i začini	1.828	935	209,4	136,7	3.710	1.897	110,9	Coffee, tea, cocoa, spices
08 Hrana za životinje	669	342	146,7	155,6	1.612	824	144,1	Feeding stuff for animals
09 Ostali jestivi proizvodi	871	445	100,6	95,0	2.511	1.284	100,4	Miscellaneous edible products
1 Pića i duhan	4.189	2.142	100,5	96,4	10.247	5.239	100,0	Beverages and tobacco
11 Pića	3.792	1.939	109,3	98,6	9.029	4.616	103,6	Beverages
12 Duhan i proizvodi od duhana	397	203	56,8	79,6	1.218	623	79,5	Tobacco and tobacco manufactures
2 Sirove materije nejestive, osim goriva	33.017	16.881	85,4	73,9	109.682	56.080	96,7	Inedible raw materials, except fuel
21 Sirove kože i sirovo krzno	1.380	706	57,8	56,1	5.802	2.967	73,4	Hides, skins and furskins, raw
22 Uljano sjemenje i plodovi	11	6	68,8	84,6	48	25	145,5	Oil seeds and oleaginous fruits
23 Sirovi i sintetički kaučuk	3	2	75,0	25,0	7	4	26,9	Crude rubber
24 Drvo i pluta	13.211	6.755	88,5	77,8	42.852	21.910	89,3	Cork and wood
25 Celuloza i papiri otpaci	219	112	73,0	74,5	825	422	102,0	Pulp and waste paper
26 Sirova tekstilna vlakna i njihovi otpaci	1	1	10,0	7,1	11	6	9,7	Crude textile fibres and their wastes
27 Prirodna đubriva i minerali osim goriva	3.485	1.782	107,2	79,3	9.192	4.700	90,7	Crude fertilizers and minerals ex. fuels
28 Metalne rude i otpaci od metala	13.388	6.845	77,6	67,4	48.428	24.761	108,4	Metalliferous ores and metal scrap
29 Sirovine biljne i životinjske, ostale	1.319	674	249,8	201,1	2.517	1.287	145,6	Crude animal and vegetable materials
3 Mineralna goriva, maziva i srodni proizvodi	52.723	26.957	94,5	92,5	161.495	82.571	95,8	Mineral fuels, lubricants and similar products
32 Ugalj, koks i briketi	22.637	11.574	146,5	85,2	54.818	28.028	71,9	Coal, coke and briquettes
33 Nafta i derivati od nafte	2.160	1.104	73,3	73,6	7.331	3.748	78,3	Petroleum and petroleum products
34 Prirodni i industrijski gas	-	-	-	-	-	-	-	Gas, natural and manufactured
35 Električna energija	27.926	14.278	74,7	101,5	99.346	50.795	119,7	Electricity
4 Ulja, masti i voskovi životinjskog ili biljnog porijekla	70	36	-	120,7	70	36	120,7	Edible oil, lard and wax of animal or plant origin
41 Životinjska ulja i masti	4	2	-	-	4	2	-	Animal oils and fats
42 Biljna ulja i masti, sirova i rafinirana	52	27	-	118,2	52	27	118,2	Vegetable fats, oils, crude and refined
43 Prerađena biljna i život. ulja i masnoće	14	7	-	100,0	14	7	100,0	Processed animal or vegetable fats and oils
5 Hemijski/Kemijski proizvodi	39.359	20.124	95,1	100,0	115.690	59.151	108,7	Chemical products
51 Organske hemikalije/kemikalije	1.467	750	97,2	117,5	4.546	2.324	311,6	Organic chemicals
52 Anorganske hemikalije/kemikalije	16.491	8.432	74,4	92,5	58.043	29.677	106,1	Inorganic chemicals
53 Boje i štavila	1.707	873	163,3	110,7	4.056	2.074	105,3	Dyeing, tanning, colouring materials
54 Medicinski i farmaceutski proizvodi	5.198	2.658	210,5	75,2	10.385	5.310	94,7	Medical and pharmaceutical products
55 Toaletni proizvodi i proizvodi za čišćenje	2.946	1.506	117,7	113,8	7.670	3.922	107,7	Toilet, cleaning and perfume materials

8.4 IZVOZ PO SEKTORIMA I ODSJECIMA SMTK - Rev. 4 (nastavak)  
EXPORTS BY SECTIONS AND DIVISIONS OF SITC Rev. 4 (continued)

	III 2020		III 2020	III 2020	I-III 2020		I-III 2020	
	000 KM	000 EUR	II 2020	III 2019	000 KM	000 EUR	I-III 2019	
56 Vještačka đubriva	95	49	63,8	39,7	347	177	25,0	Processed fertilizers
57 Plastične mase u primarnim oblicima	924	472	223,7	180,5	1.971	1.008	157,4	Plastics in primary forms
58 Plastične mase, ne-primarni oblici	7.126	3.643	98,8	122,9	19.769	10.108	130,2	Plastics in non-primary forms
59 Ostale hemikalije/kemikalije	3.405	1.741	86,3	125,8	8.903	4.552	85,1	Chemicals, n.e.s.
6 Industrijski proizvodi, razvrstani uglavnom po vrsti sirovina	128.891	65.901	88,8	71,2	404.468	206.801	79,4	Industrial products, classified mostly by raw material
61 Koža, krzno i proizvodi od kože i krzna	4.125	2.109	75,3	56,7	15.891	8.125	87,2	Leather, products of, dressed furskins
62 Guma i gumeni proizvodi	398	203	76,0	100,5	1.319	674	94,0	Rubber manufactures, n.e.s.
63 Proizvodi od drveta, osim namještaja	10.064	5.146	98,2	89,4	30.011	15.344	94,7	Wood manufactures (excl. furniture)
64 Papir, ljepenka i ostali slični proizvodi	12.596	6.440	98,0	127,1	38.628	19.750	115,5	Paper, paperboard and articles thereof
65 Predivo, tkanine i tekstilni proizvodi	5.101	2.608	73,8	96,5	17.026	8.705	111,8	Textile yarn, fabrics, made-up articles
66 Proizvodi od nemetalnih minerala	10.255	5.243	95,2	89,4	28.657	14.652	107,2	Non-metallic mineral manufactures
67 Željezo i čelik	25.316	12.944	88,2	65,9	82.377	42.119	90,2	Iron and steel
68 Obojeni metali	11.270	5.762	91,1	26,7	34.616	17.699	26,1	Non-ferrous metals
69 Metalni proizvodi	49.766	25.445	86,8	90,8	155.943	79.732	98,0	Manufactures of metals
7 Mašine/Strojevi i transportna sredstva	116.948	59.795	95,1	91,1	358.942	183.524	99,2	Machinery and transport equipment
71 Pogonske mašine i oprema	22.172	11.336	103,7	131,5	63.613	32.525	133,7	Power-generating engine, equipment
72 Mašine specijaliz. za određ. industrije	7.955	4.067	110,6	94,0	24.367	12.459	105,2	Machines special. for partic. industries
73 Mašine za obradu metala	2.685	1.373	79,4	81,9	9.183	4.695	97,9	Metal working machinery
74 Ostale industrijske mašine i dijelovi	25.711	13.146	87,8	79,3	82.373	42.117	90,6	Other industrial machinery and parts of
75 Kanc. mašine i mašine za automat. obradu podataka	501	256	108,0	32,7	1.369	700	34,1	Office machines and automatic data processing machines
76 Telekomunikacijski aparati i aparati za snimanje zvuka	322	165	114,2	80,3	989	506	97,6	Telecommunications and sound recording apparatus
77 Električne mašine, aparati i uređaji	35.368	18.083	107,5	95,3	100.953	51.616	97,4	Electrical machinery, appliances, parts
78 Drumska vozila	21.797	11.145	78,9	77,3	74.986	38.340	92,1	Road vehicles
79 Ostala transportna vozila	437	223	90,9	269,8	1.109	567	190,5	Other transport equipment
8 Razni industrijski proizvodi	144.409	73.835	82,3	82,8	498.260	254.756	99,3	Miscellaneous industrial goods
81 Montažne zgrade, sanitarni, rasvjetni i grijači uređaji	9.784	5.002	108,7	128,3	26.362	13.479	110,8	Fabricated buildings; sanitary, heating, lighting equipment
82 Namještaj i njegovi dijelovi	45.241	23.131	72,5	76,0	163.713	83.705	93,4	Furniture and furnishings
83 Torbe, tašne, neseseri i slični proizvodi	831	425	116,4	83,0	3.902	1.995	96,5	Travel goods, handbags and similar
84 Odjeća	23.443	11.986	72,9	69,6	90.741	46.395	84,4	Clothing
85 Obuća	17.617	9.007	75,4	66,7	64.743	33.103	82,1	Footwear
87 Naučni i kontrolni instrumenti	1.523	779	76,6	82,2	4.690	2.398	107,9	Scientific and controlling instruments
88 Fotografski i optički proizvodi, satovi	19	10	90,5	10,4	54	28	24,1	Photo and optical equipment; watches
89 Ostali industrijski proizvodi	45.951	23.494	100,4	104,0	144.055	73.654	134,1	Miscellaneous manufactured articles
9 Proizvodi, nerazvrstani po kategorijama	2	1	10,5	-	204	104	-	Products and transactions, unclassified

Izvor: Baza podataka Uprave za indirektno/neizravno oporezivanje BiH.  
Source: Indirect Taxation Authority of BiH database.

Prethodni podaci  
Previous data

8.5 UVOZ PO SEKTORIMA I ODSJECIMA SMTK - Rev. 4  
IMPORTS BY SECTIONS AND DIVISIONS OF SITC Rev. 4

	III 2020		III 2020	III 2020	I-III 2020		I-III 2020	
	000 KM	000 EUR	II 2020	III 2019	000 KM	000 EUR	I-III 2019	
Ukupno	1.032.442	527.879	93,9	82,6	3.018.120	1.543.140	91,6	<i>Total</i>
0 Hrana i žive životinje	144.627	73.947	110,8	110,4	394.348	201.627	109,1	<i>Food and live animals</i>
00 Žive životinje	2.255	1.153	61,5	73,5	10.130	5.179	136,7	<i>Live animals</i>
01 Meso i mesne prerađevine	16.918	8.650	102,2	96,2	50.723	25.934	104,1	<i>Meat and meat preparations</i>
02 Mlijeko, mliječne prerađevine i jaja	14.840	7.588	124,4	102,0	38.656	19.764	96,1	<i>Dairy products and birds' eggs</i>
03 Ribe, vodozemci i njihove prerađevine	4.527	2.315	84,4	94,0	13.559	6.933	95,3	<i>Fish, crustaceans, molluscs, prepar. of</i>
04 Žitarice i proizvodi od žitarica	24.896	12.729	131,2	125,2	60.596	30.982	114,2	<i>Cereals and cereal preparations</i>
05 Voće i povrće	27.977	14.304	100,2	109,7	81.064	41.447	110,9	<i>Vegetables and fruit</i>
06 Šećer, šećerne prerađevine i med	3.156	1.614	93,8	112,1	9.271	4.740	107,1	<i>Sugar, sugar preparations and honey</i>
07 Kafa, čaj, kakao i začini	21.137	10.807	116,8	126,1	55.950	28.607	114,2	<i>Coffee, tea, cocoa, spices</i>
08 Hrana za životinje	7.216	3.689	130,4	123,4	17.462	8.928	110,1	<i>Feeding stuff for animals</i>
09 Ostali jestivi proizvodi	21.705	11.098	113,6	107,5	56.937	29.111	111,0	<i>Miscellaneous edible products</i>
1 Pića i duhan	26.368	13.482	105,0	93,3	74.464	38.073	109,7	<i>Beverages and tobacco</i>
11 Pića	19.342	9.889	107,2	85,0	55.504	28.379	104,5	<i>Beverages</i>
12 Duhan i proizvodi od duhana	7.026	3.592	99,4	128,0	18.960	9.694	128,2	<i>Tobacco and tobacco manufactures</i>
2 Sirove materije nejestive, osim goriva	14.862	7.599	96,5	53,4	42.372	21.664	54,3	<i>Inedible raw materials, except fuel</i>
21 Sirove kože i sirovo krzno	1.323	676	71,7	80,8	5.156	2.636	100,7	<i>Hides, skins and furskins, raw</i>
22 Uljano sjemenje i plodovi	777	397	94,8	106,1	2.560	1.309	113,5	<i>Oil seeds and oleaginous fruits</i>
23 Sirovi i sintetički kaučuk	199	102	149,6	125,2	383	196	103,5	<i>Crude rubber</i>
24 Drvo i pluta	4.687	2.396	96,1	55,9	13.322	6.811	63,1	<i>Cork and wood</i>
25 Celuloza i papirni otpaci	295	151	191,6	140,5	634	324	88,4	<i>Pulp and waste paper</i>
26 Sirova tekstilna vlakna i njihovi otpaci	833	426	81,0	87,3	2.333	1.193	108,0	<i>Crude textile fibres and their wastes</i>
27 Prirodna đubriva i minerali osim goriva	1.332	681	89,8	55,2	4.308	2.203	65,8	<i>Crude fertilizers and minerals ex. fuels</i>
28 Metalne rude i otpaci od metala	3.593	1.837	229,9	33,2	6.031	3.084	18,7	<i>Metalliferous ores and metal scrap</i>
29 Sirovine biljne i životinjske, ostale	1.823	932	52,1	72,8	7.645	3.909	103,5	<i>Crude animal and vegetable materials</i>
3 Mineralna goriva, maziva i srodni proizvodi	141.442	72.318	94,7	69,7	433.846	221.822	72,2	<i>Mineral fuels, lubricants and similar products</i>
32 Ugalj, koks i briketi	46.460	23.755	124,7	81,6	107.213	54.817	61,8	<i>Coal, coke and briquettes</i>
33 Nafta i derivati od nafte	71.690	36.655	82,8	66,0	254.611	130.181	86,8	<i>Petroleum and petroleum products</i>
34 Prirodni i industrijski gas	16.822	8.601	74,7	88,7	60.396	30.880	93,8	<i>Gas, natural and manufactured</i>
35 Električna energija	6.470	3.308	216,7	35,5	11.626	5.944	16,8	<i>Electricity</i>
4 Ulja, masti i voskovi životinjskog ili biljnog porijekla	4.721	2.414	100,8	101,2	14.419	7.372	108,8	<i>Edible oil, lard and wax of animal or plant origin</i>
41 Životinjska ulja i masti	198	101	120,0	79,8	588	301	77,3	<i>Animal oils and fats</i>
42 Biljna ulja i masti, sirova i rafinirana	4.308	2.203	101,3	104,6	13.056	6.675	111,4	<i>Vegetable fats, oils, crude and refined</i>
43 Prerađena biljna i život. ulja i masnoće	215	110	81,7	72,1	775	396	99,5	<i>Processed animal or vegetable fats and oils</i>
5 Hemijski/Kemijski proizvodi	167.751	85.770	119,5	111,4	419.103	214.284	108,0	<i>Chemical products</i>
51 Organske hemikalije/kemikalije	3.779	1.932	108,2	88,4	11.115	5.683	82,3	<i>Organic chemicals</i>
52 Anorganske hemikalije/kemikalije	1.896	969	74,3	75,2	6.808	3.481	86,9	<i>Inorganic chemicals</i>
53 Boje i štavila	10.787	5.515	117,8	94,6	25.442	13.008	105,2	<i>Dyeing, tanning, colouring materials</i>
54 Medicinski i farmaceutski proizvodi	57.102	29.196	145,4	157,1	126.364	64.609	127,2	<i>Medical and pharmaceutical products</i>
55 Toaletni proizvodi i proizvodi za čišćenje	28.818	14.734	109,7	107,0	75.856	38.785	102,6	<i>Toilet, cleaning and perfume materials</i>

8.5 UVOZ PO SEKTORIMA I ODSJECIMA SMTK - Rev. 4 (nastavak)  
IMPORTS BY SECTIONS AND DIVISIONS OF SITC Rev. 4 (continued)

	III 2020		III 2020	III 2020	I-III 2020		I-III 2020	
	000 KM	000 EUR	II 2020	III 2019	000 KM	000 EUR	I-III 2019	
56 Vještačka đubriva	2.657	1.359	230,8	243,3	4.615	2.360	194,3	<i>Processed fertilizers</i>
57 Plastične mase u primarnim oblicima	22.616	11.563	109,5	83,8	62.558	31.985	92,3	<i>Plastics in primary forms</i>
58 Plastične mase, ne-primarni oblici	24.027	12.285	97,1	90,4	68.309	34.926	105,6	<i>Plastics in non-primary forms</i>
59 Ostale hemikalije/kemikalije	16.069	8.216	122,2	110,9	38.036	19.447	110,6	<i>Chemicals, n.e.s.</i>
6 Industrijski proizvodi, razvrstani uglavnom po vrsti sirovina	240.213	122.819	88,6	77,3	718.545	367.386	89,5	<i>Industrial products, classified mostly by raw material</i>
61 Koža, krzno i proizvodi od kože i krzna	12.582	6.433	80,6	68,7	42.204	21.579	81,8	<i>Leather, products of, dressed furskins</i>
62 Guma i gumeni proizvodi	12.471	6.376	88,8	82,9	34.482	17.630	87,4	<i>Rubber manufactures, n.e.s.</i>
63 Proizvodi od drveta, osim namještaja	10.751	5.497	82,9	75,6	34.705	17.744	97,0	<i>Wood manufactures (excl. furniture)</i>
64 Papir, ljepenka i ostali slični proizvodi	23.295	11.911	95,6	89,4	66.314	33.906	95,3	<i>Paper, paperboard and articles thereof</i>
65 Predivo, tkanine i tekstilni proizvodi	38.986	19.933	86,7	82,9	118.455	60.565	94,0	<i>Textile yarn, fabrics, made-up articles</i>
66 Proizvodi od nemetalnih minerala	21.152	10.815	91,2	74,2	63.058	32.241	96,4	<i>Non-metallic mineral manufactures</i>
67 Željezo i čelik	37.466	19.156	83,6	70,5	114.677	58.633	83,5	<i>Iron and steel</i>
68 Obojeni metali	43.125	22.049	93,4	74,5	125.357	64.094	85,6	<i>Non-ferrous metals</i>
69 Metalni proizvodi	40.385	20.649	89,9	80,2	119.293	60.994	91,2	<i>Manufactures of metals</i>
7 Mašine/Strojevi i transportna sredstva	192.107	98.223	82,4	75,0	600.749	307.158	92,4	<i>Machinery and transport equipment</i>
71 Pogonske mašine i oprema	10.435	5.335	97,6	128,0	27.826	14.227	121,7	<i>Power-generating enginry, equipment</i>
72 Mašine specijaliz. za određ. industrije	14.580	7.455	81,4	50,1	49.819	25.472	77,2	<i>Machines special. for partic. industries</i>
73 Mašine za obradu metala	5.656	2.892	84,6	70,8	17.143	8.765	54,3	<i>Metal working machinery</i>
74 Ostale industrijske mašine i dijelovi	38.905	19.892	93,6	79,6	111.005	56.756	96,3	<i>Other industrial machinery and parts of</i>
75 Kanc. mašine i mašine za automat. obradu podataka	8.714	4.455	80,9	77,6	30.906	15.802	86,5	<i>Office machines and automatic data processing machines</i>
76 Telekomunikacijski aparati i aparati za snimanje zvuka	18.784	9.604	88,4	78,9	60.485	30.925	93,1	<i>Telecommunications and sound recording apparatus</i>
77 Električne mašine, aparati i uređaji	35.634	18.219	87,6	87,8	110.889	56.697	100,9	<i>Electrical machinery, appliances, parts</i>
78 Drumaska vozila	59.232	30.285	70,9	68,6	192.117	98.228	94,0	<i>Road vehicles</i>
79 Ostala transportna vozila	167	85	132,5	185,6	559	286	71,4	<i>Other transport equipment</i>
8 Razni industrijski proizvodi	100.351	51.309	77,3	72,5	318.638	162.917	95,3	<i>Miscellaneous industrial goods</i>
81 Montažne zgrade, sanitarni, rasvjetni i grijači uređaji	5.191	2.654	66,6	79,0	18.619	9.520	101,1	<i>Fabricated buildings: sanitary, heating, lighting equipment</i>
82 Namještaj i njegovi dijelovi	9.862	5.042	71,0	56,3	33.516	17.136	86,5	<i>Furniture and furnishings</i>
83 Torbe, tašne, neseseri i slični proizvodi	2.091	1.069	65,4	57,6	7.270	3.717	88,7	<i>Travel goods, handbags and similar</i>
84 Odjeća	24.053	12.298	76,7	63,2	76.933	39.335	89,0	<i>Clothing</i>
85 Obuća	14.402	7.364	76,3	72,8	44.035	22.515	94,8	<i>Footwear</i>
87 Naučni i kontrolni instrumenti	12.644	6.465	90,8	107,0	36.276	18.548	105,5	<i>Scientific and controlling instruments</i>
88 Fotografski i optički proizvodi, satovi	2.104	1.076	75,6	76,3	6.301	3.222	102,2	<i>Photo and optical equipment; watches</i>
89 Ostali industrijski proizvodi	30.004	15.341	79,1	78,2	95.688	48.924	100,3	<i>Miscellaneous manufactured articles</i>
9 Proizvodi, nerazvrstani po kategorijama	-	-	-	-	1.636	836	-	<i>Products and transactions, unclassified</i>

Izvor: Baza podataka Uprave za indirektno/neizravno oporezivanje BiH.  
Source: Indirect Taxation Authority of BiH database.

Prethodni podaci  
Previous data

**8.6 IZVOZ FEDERACIJE BiH PREMA MEĐUNARODNOJ KLASIFIKACIJI EKONOMSKE NAMJENE PROIZVODA (BEC) Rev. 4**  
EXPORTS OF FEDERATION OF B&H, ACCORDING TO CLASSIFICATION BY BROAD ECONOMIC CATEGORIES (BEC) Rev. 4

	III 2020		III 2020	III 2020	I-III 2020		I-III 2020	
	000 KM	000 EUR	II 2020	III 2019	000 KM	000 EUR	I-III 2019	
Ukupno	551.280	281.865	90,7	84,7	1.737.434	888.336	94,9	Total
1. Hrana i pića	34.982	17.886	129,1	141,1	85.889	43.914	128,9	Food and beverages
2. Industrijski materijali	234.848	120.076	88,6	78,2	740.906	378.819	87,8	Industrial supplies
3. Goriva i maziva	52.564	26.876	94,8	90,4	160.853	82.243	95,0	Fuels and lubricants
4. Kapitalni proizvodi (osim transportnih sredstava), dijelovi i pribor	70.113	35.848	97,2	98,2	209.533	107.133	104,0	Capital goods (exc. transport equipment), parts and accessories
5. Transportna sredstva i njihovi dijelovi i pribor	33.322	17.037	83,4	81,0	110.766	56.634	94,0	Transport equipment, parts and accessories thereof
6. Proizvodi za široku potrošnju	111.388	56.952	79,3	76,9	386.962	197.851	93,0	Consumer goods
7. Proizvodi, drugdje nespomenuti	14.063	7.190	183,3	140,9	42.525	21.743	272,4	Goods, n.e.c.

**8.7 UVOZ FEDERACIJE BiH PREMA MEĐUNARODNOJ KLASIFIKACIJI EKONOMSKE NAMJENE PROIZVODA (BEC) Rev. 4**  
IMPORTS OF FEDERATION OF B&H, ACCORDING TO CLASSIFICATION BY BROAD ECONOMIC CATEGORIES (BEC) Rev. 4

	III 2020		III 2020	III 2020	I-III 2020		I-III 2020	
	000 KM	000 EUR	II 2020	III 2019	000 KM	000 EUR	I-III 2019	
Ukupno	1.032.439	527.878	93,9	82,6	3.018.121	1.543.141	91,6	Total
1. Hrana i pića	159.391	81.495	109,0	105,6	442.598	226.297	108,5	Food and beverages
2. Industrijski materijali	344.604	176.193	94,3	80,3	995.951	509.222	90,1	Industrial supplies
3. Goriva i maziva	140.409	71.790	93,9	71,4	433.112	221.447	73,9	Fuels and lubricants
4. Kapitalni proizvodi (osim transportnih sredstava), dijelovi i pribor	134.261	68.647	90,9	81,5	402.561	205.826	92,2	Capital goods (exc. transport equipment), parts and accessories
5. Transportna sredstva i njihovi dijelovi i pribor	70.506	36.049	73,9	70,9	222.081	113.548	92,8	Transport equipment, parts and accessories thereof
6. Proizvodi za široku potrošnju	182.391	93.255	93,7	87,3	517.822	264.758	99,8	Consumer goods
7. Proizvodi, drugdje nespomenuti	877	448	90,6	151,7	3.996	2.043	197,2	Goods, n.e.c.

Izvor: Baza podataka Uprave za indirektno/neizravno oporezivanje BiH.  
Source: Indirect Taxation Authority of BiH database.

Prethodni podaci  
Previous data

8.8 IZVOZ NAJZNAČAJNIJIH PROIZVODA - VRIJEDNOST I STRUKTURA

EXPORTS OF TOP GOODS - VALUE AND STRUCTURE

Tarifni broj Tariff code	Roba	I-III 2020		%	Goods
		000 KM	000 EUR		
Ukupan izvoz od toga		1.737.434	888.336	100,0	Total exports of which
2716000000	Električna energija	99.346	50.795	5,7	Electrical energy
2704001000	Koks i polukoks od kamenog uglja	51.624	26.395	3,0	Coke and semi-coke of coal
9401908000	Ostali dijelovi sjedišta	50.501	25.821	2,9	Parts of seats, others
9306303000	Municija i njeni dijelovi, za vojno oružje	37.682	19.267	2,2	Cartridges and other ammunition and projectiles and parts thereof, n.e.s.
2836200000	Dinatrijum-karbonat	37.680	19.265	2,2	Disodium carbonate
9401610000	Tapecirana sjedišta	34.063	17.416	2,0	Upholstered seats
8544499500	Ostali električni provodnici, za napon između 80 V i 1000 V	33.901	17.333	2,0	Electric conductors for a voltage > 80 V but < 1.000 V
7308909800	Ostale željezne ili čelične konstrukcije (osim montažnih zgrada) i dijelovi	33.207	16.978	1,9	Structures and parts of structures of iron or steel, n.e.s.
3925200000	Vrata, prozori i njihovi okviri, pragovi, od plastičnih masa	26.449	13.523	1,5	Doors, windows and their frames and thresholds for doors, of plastics
7610100000	Vrata, prozori i njihovi okviri, od aluminijuma	25.426	13.000	1,5	Doors, windows and their frames, of aluminium
8409990000	Dijelovi za ostale motore	25.293	12.932	1,5	Parts suitable, use in engines
8708999700	Dijelovi i pribor za motorna vozila	25.188	12.878	1,4	Parts and accessories for motor vehicles
7214200000	Šipke od gvožđa, sa udubljenjima i slično	24.021	12.282	1,4	Bars of iron with some deformations
8544499100	Izolovani električni provodnici, za napon <1000 V, bez priključaka	22.357	11.431	1,3	Electric wire and cables, for a voltage <=1000 V, insulated, with no connectors
7314201000	Rešetke, mreže i ograde od orebrene žice, zavarene, presjeka 3mm ili više	20.506	10.485	1,2	Grill, nets and fences of iron or steel wire, with a cross-sectional dimension of >= 3 mm
8501640000	Generatori naizmjenične struje, preko 750 kVA	19.046	9.738	1,1	AC generators "alternators", of an output > 750 kVA
7604299000	Ostali profili od legura aluminijuma	18.895	9.661	1,1	Solid profiles, of aluminium alloys, n.e.s.
4804211000	Kraft papir za vreće, nepremazani, nebijeljeni	18.326	9.370	1,1	Unbleached sack kraft paper, uncoated
8503009900	Ostali dijelovi za električne motore i generatore	18.300	9.357	1,1	Parts for electric motors and generators, electric generating sets and rotary converters, n.e.s.
8482990000	Ostali dijelovi za kotrljajuće ležaje	17.315	8.853	1,0	Parts of ball or roller bearings (excl. balls, needles and rollers), n.e.s.
Izvoz svih ostalih roba		1.098.308	561.556	63,2	Exports of all other goods

Izvor: Baza podataka Uprave za indirektno/neizravno oporezivanje BiH.

Source: Indirect Taxation Authority of BiH database.

Prethodni podaci

Previous data

8.9 UVOZ NAJZNAČAJNIJIH PROIZVODA - VRIJEDNOST I STRUKTURA

IMPORTS OF TOP GOODS - VALUE AND STRUCTURE

Tarifni broj Tariff code	Roba	I-III 2020		%	Goods
		000 KM	000 EUR		
Ukupan uvoz		3.018.120	1.543.140	100,0	Total imports
od toga					of which
2710194300	Diesel gorivo	194.145	99.265	6,4	Diesel fuel
2701121000	Bitumenozni kameni ugljen za koksovanje	82.542	42.203	2,7	Bituminous hard coal for coking
3004900010	Gotovi lijekovi za prodaju na malo, ostali	64.474	32.965	2,1	Other medicaments in forms or packings for retail sale
2711210000	Prirodni gas u gasovitom stanju	45.976	23.507	1,5	Natural gas in gaseous state
2710124500	Benzin 95-98 oktana	30.732	15.713	1,0	Petrol 95-98 octane
8703321910	Automobili sa diesel motorom, novi, prvoga stepena rastavljenosti	30.034	15.356	1,0	Cars with diesel engine, new, disassembled
7408110000	Žica od bakra promjera preko 6 mm	29.524	15.095	1,0	Copper wire, more than 6 mm in diameter
8703329000	Automobili, korišteni, sa diesel motorom od 1500 do 2500 cm <sup>3</sup>	27.045	13.828	0,9	Cars with diesel engine, 1500-2500 cm <sup>3</sup> , used
3002150000	Antiserumi, ostale frakcije krvi i imunološki proizvodi; vakcine.	25.554	13.066	0,8	Antiserums and other blood fractions and modified immunological products: vaccines.
7601202000	Legure aluminija u obliku ploča i poluga	25.226	12.898	0,8	Unwrought aluminium alloys in the form of slabs or billets
8517120000	Mobiteli	22.079	11.289	0,7	Telephones for cellular networks "mobile telephones"
3402209000	Preparati za pranje i za čišćenje	20.229	10.343	0,7	Washing and cleaning preparations
8503009900	Ostali dijelovi za električne motore i generatore	19.959	10.205	0,7	Parts for electric motors and generators, electric generating sets and rotary converters, n.e.s.
1001990000	Pšenica, ostala osim tvrde (durum) i sjemenske	18.552	9.485	0,6	Wheat and meslin (excl. seed for sowing, and durum wheat)
2402209000	Cigarete, ostale	16.795	8.587	0,6	Cigarettes
0901110000	Kafa, nepržena sa kofeinom	15.297	7.821	0,5	Coffee (excl. roasted and decaffeinated)
0803901000	Banane, svježe	14.333	7.328	0,5	Bananas, fresh (excl. plantains)
3916200000	Monofilamenti, šipke, štapovi i profili, od polimera vinil hlorida	14.272	7.297	0,5	Monofilament, rods, sticks and profile shapes, of plastics
2106909800	Ostali prehrambeni proizvodi	14.230	7.276	0,5	Food preparations, n.e.s.
2203000100	Pivo od slada, u bocama	13.995	7.156	0,5	Beer made from malt, in bottles
Uvoz svih ostalih roba		2.293.127	1.172.457	76,0	Imports of all other goods

Izvor: Baza podataka Uprave za indirektno/neizravno oporezivanje BiH.

Source: Indirect Taxation Authority of BiH database.

Prethodni podaci

Previous data



**9.5 KALENDARSKI PRILAGOĐENI INDEKSI PROMETA PREMA GLAVNOJ DJELATNOSTI POSLOVNOG SUBJEKTA, KD BIH 2010**  
*WORKING-DAY ADJUSTED TURNOVER INDICES, BY MAIN ACTIVITY OF BUSINESS ENTITY, ACCORDING TO KD BIH 2010*

θ 2015=100

		Ukupan promet <i>Total turnover</i>						
		nominalno <i>Value indices</i>			realno <i>Volume indices</i>			
		XII 2019 θ 2015	I 2020 θ 2015	II 2020 θ 2015	XII 2019 θ 2015	I 2020 θ 2015	II 2020 θ 2015	
47	Trgovina na malo, osim trgovine motornim vozilima i motociklima	144,1	111,7	110,5	142,4	110,3	109,0	<i>Retail trade, except of motor vehicles and motorcycles</i>
47.11+ 47.2	Trgovina na malo hranom, pićem i duhanskim proizvodima	142,6	112,8	112,1	138,4	108,4	107,4	<i>Retail trade of food, beverages and tobacco</i>
47.19+ 47.4 do 47.9	Trgovina na malo neprehrambenim proizvodima (osim trgovine motornim gorivima)	142,6	107,6	110,6	151,2	115,3	117,4	<i>Retail trade of non-food products (except of automotive fuels)</i>
47 - 47.30	Trgovina na malo, osim specijalizirane trgovine motornim gorivom	142,6	110,1	111,3	145,0	111,9	112,5	<i>Retail trade, except of automotive fuels in specialised stores</i>

**9.5 KALENDARSKI PRILAGOĐENI INDEKSI PROMETA PREMA GLAVNOJ DJELATNOSTI POSLOVNOG SUBJEKTA, KD BIH 2010 (nastavak)**  
*WORKING-DAY ADJUSTED TURNOVER INDICES, BY MAIN ACTIVITY OF BUSINESS ENTITY, ACCORDING TO KD BIH 2010 (continued)*

θ 2015=100

		Promet od trgovine na malo <i>Turnover from retailing activities</i>						
		nominalno <i>Value indices</i>			realno <i>Volume indices</i>			
		XII 2019 θ 2015	I 2020 θ 2015	II 2020 θ 2015	XII 2019 θ 2015	I 2020 θ 2015	II 2020 θ 2015	
Ukupno		139,3	111,6	109,6	138,9	110,5	108,6	<i>Total</i>
47	Trgovina na malo, osim trgovine motornim vozilima i motociklima	141,6	113,0	111,0	141,3	111,9	110,0	<i>Retail trade, except of motor vehicles and motorcycles</i>
47.11+ 47.2	Trgovina na malo hranom, pićem i duhanskim proizvodima	148,9	117,8	117,3	144,6	113,3	112,5	<i>Retail trade of food, beverages and tobacco</i>
47.19+ 47.4 do 47.9	Trgovina na malo neprehrambenim proizvodima (osim trgovine motornim gorivima)	140,0	108,9	108,8	149,8	116,4	116,1	<i>Retail trade of non-food products (except of automotive fuels)</i>
47 - 47.30	Trgovina na malo, osim specijalizirane trgovine motornim gorivom	144,2	113,2	112,9	147,3	114,9	114,4	<i>Retail trade, except of automotive fuels in specialised stores</i>
Ostale djelatnosti (izvan G 47)		113,5	96,5	93,5	113,1	96,0	92,9	<i>Other activities (excl. G 47)</i>

Prethodni podaci  
*Previous data*

8.11 IZVOZ FEDERACIJE BOSNE I HERCEGOVINE PO ZEMLJAMA PREMA GEOGRAFSKIM ZONAMA  
EXPORTS OF FEDERATION OF BOSNIA AND HERZEGOVINA BY COUNTRIES BY GEOGRAPHIC ZONES

	III 2020		III 2020	III 2020	I-III 2020		I-III 2020	
	000 KM	000 EUR	II 2020	III 2019	000 KM	000 EUR	I-III 2019	
Ukupno	551.280	281.865	90,7	84,7	1.737.434	888.336	94,9	<i>Total</i>
Zemlje EU	408.077	208.646	88,4	82,3	1.298.133	663.725	91,3	<i>EU countries</i>
Austrija	55.411	28.331	89,3	83,0	175.005	89.479	96,6	<i>Austria</i>
Belgija	3.081	1.575	72,5	75,6	12.156	6.215	98,4	<i>Belgium</i>
Bugarska	1.831	936	94,2	70,8	7.459	3.814	95,9	<i>Bulgaria</i>
Češka	7.346	3.756	83,9	68,0	25.093	12.830	75,3	<i>Czech Republic</i>
Kipar	253	129	216,2	-	504	258	129,9	<i>Cyprus</i>
Danska	2.376	1.215	79,8	99,5	8.163	4.174	138,0	<i>Denmark</i>
Estonija	34	17	-	41,0	121	62	60,2	<i>Estonia</i>
Finska	139	71	248,2	257,4	247	126	121,7	<i>Finland</i>
Francuska	9.362	4.787	62,9	67,1	37.910	19.383	88,1	<i>France</i>
Grčka	374	191	72,1	115,8	1.569	802	125,5	<i>Greece</i>
Hrvatska	83.933	42.914	103,5	96,8	229.076	117.125	91,5	<i>Croatia</i>
Irska	159	81	36,9	441,7	643	329	280,8	<i>Ireland</i>
Italija	34.825	17.806	75,3	53,9	127.466	65.172	70,5	<i>Italy</i>
Latvija (Letonija)	121	62	106,1	58,5	384	196	85,3	<i>Latvia</i>
Litvanija	2.315	1.184	173,4	128,2	5.408	2.765	91,9	<i>Lithuania</i>
Luksemburg	4.650	2.378	88,1	90,9	14.335	7.329	104,5	<i>Luxembourg</i>
Mađarska	12.327	6.303	124,1	76,9	32.070	16.397	71,3	<i>Hungary</i>
Malta	37	19	-	-	49	25	-	<i>Malta</i>
Nizozemska	14.036	7.176	85,4	98,3	45.661	23.346	106,8	<i>Netherlands</i>
Njemačka	101.766	52.032	87,3	88,1	330.201	168.829	95,6	<i>Germany</i>
Poljska	6.650	3.400	90,8	81,9	22.168	11.334	90,6	<i>Poland</i>
Portugal	1.135	580	221,7	264,0	2.108	1.078	141,1	<i>Portugal</i>
Rumunija	9.066	4.635	57,9	52,5	41.988	21.468	124,8	<i>Romania</i>
Slovačka	2.757	1.410	107,9	79,8	7.940	4.060	71,3	<i>Slovakia</i>
Slovenija	46.737	23.896	88,6	87,3	145.343	74.313	94,5	<i>Slovenia</i>
Španija	2.521	1.289	63,4	95,7	8.934	4.568	87,7	<i>Spain</i>
Švedska	4.835	2.472	80,9	92,7	16.132	8.248	96,4	<i>Sweden</i>
Zemlje EFTE	9.111	4.658	83,4	90,5	29.341	15.002	109,2	<i>EFTA countries</i>
Island	-	-	-	-	1	1	-	<i>Iceland</i>
Lihtenštajn	16	8	-	15,0	36	18	13,6	<i>Liechtenstein</i>
Norveška	1.599	818	98,3	102,4	4.562	2.333	110,4	<i>Norway</i>
Švicarska	7.496	3.833	80,7	89,2	24.742	12.650	110,1	<i>Switzerland</i>
Ostale evropske zemlje	107.879	55.158	93,3	88,3	329.154	168.294	101,1	<i>Other european countries</i>
Albanija	1.780	910	60,3	59,0	6.367	3.255	92,2	<i>Albania</i>
Crna Gora	23.206	11.865	83,7	104,9	67.780	34.655	117,4	<i>Montenegro</i>
Kosovo	129	66	89,6	127,7	387	198	71,3	<i>Kosovo</i>
Sjeverna Makedonija	7.194	3.678	99,1	104,8	21.184	10.831	120,7	<i>North Macedonia</i>
Ruska Federacija	1.282	655	144,2	29,2	2.628	1.344	36,1	<i>Russian Federation</i>
Srbija	53.942	27.580	93,9	78,9	170.746	87.301	89,4	<i>Serbia</i>
Turska	13.965	7.140	95,1	105,3	44.138	22.567	136,7	<i>Turkey</i>
Ujedinjeno Kraljevstvo	6.244	3.193	150,9	168,7	14.179	7.250	142,6	<i>United Kingdom</i>
Ostale zemlje	137	70	34,9	44,6	1.745	892	74,0	<i>Other countries</i>

8.11 IZVOZ FEDERACIJE BOSNE I HERCEGOVINE PO ZEMLJAMA PREMA GEOGRAFSKIM ZONAMA (nastavak)  
EXPORTS OF FEDERATION OF BOSNIA AND HERZEGOVINA BY COUNTRIES BY GEOGRAPHIC ZONES (continued)

	III 2020		III 2020	III 2020	I-III 2020		I-III 2020	
	000 KM	000 EUR	II 2020	III 2019	000 KM	000 EUR	I-III 2019	
Afrika	13.863	7.088	218,3	120,1	31.965	16.343	118,4	<i>Africa</i>
Zemlje sjeverne Afrike	13.242	6.771	253,3	143,0	29.560	15.114	140,7	<i>North Africa</i>
Ostale Afričke zemlje	621	318	55,4	27,2	2.405	1.230	40,1	<i>Other African countries</i>
Amerika	4.461	2.281	148,2	105,3	11.937	6.103	94,3	<i>America</i>
Zemlje sjeverne Amerike	3.116	1.593	176,6	93,4	8.153	4.169	83,6	<i>North America</i>
Kanada	156	80	-	106,1	195	100	35,7	<i>Canada</i>
SAD	2.960	1.513	167,9	92,8	7.958	4.069	86,4	<i>United States</i>
Ostale zemlje	-	-	-	-	-	-	-	<i>Other countries</i>
Zemlje Centralne Amerike i Kariba	1.145	585	99,7	152,7	3.290	1.682	144,9	<i>Centr. America and Caribbean</i>
Zemlje Južne Amerike	200	102	206,2	132,5	494	253	78,4	<i>South America</i>
Azija	7.428	3.798	75,0	127,3	35.848	18.329	248,6	<i>Asia</i>
Zemlje Bliskog i Srednjeg Istoka	4.184	2.139	62,9	109,4	25.060	12.813	330,9	<i>Near and Middle Eastern countries</i>
Ostale zemlje Azije	3.244	1.659	99,7	161,4	10.788	5.516	157,6	<i>Other Asian countries</i>
Indija	671	343	107,0	-	2.552	1.305	-	<i>India</i>
Japan	12	6	-	600,0	14	7	175,0	<i>Japan</i>
Kina	684	350	47,3	53,2	4.777	2.442	113,5	<i>China</i>
Malezija	156	80	81,7	-	356	182	-	<i>Malaysia</i>
Ostale zemlje	1.721	880	174,0	258,4	3.089	1.579	130,7	<i>Other countries</i>
Zemlje okeanije i polarnog regiona	48	25	63,2	12,4	304	155	20,5	<i>Oceania and Polar Regions</i>
Australija i Novi Zeland	48	25	63,2	12,4	304	155	20,5	<i>Australia and New Zealand</i>
Australija	48	25	77,4	12,4	290	148	19,5	<i>Australia</i>
Novi Zeland	-	-	-	-	14	7	-	<i>New Zealand</i>
Ostale zemlje	-	-	-	-	-	-	-	<i>Other countries</i>
Ostale zemlje Okeanije i Polarnog Regiona	-	-	-	-	-	-	-	<i>Other countries of Oceania and Polar Region</i>
Neraspoređeno	413	211	228,2	82,4	752	384	52,4	<i>Unclassified</i>

Izvor: Baza podataka Uprave za indirektno/heizravno oporezivanje BiH.

Source: Indirect Taxation Authority of BiH database.

Prethodni podaci

Previous data

8.12 UVOZ FEDERACIJE BOSNE I HERCEGOVINE PO ZEMLJAMA PREMA GEOGRAFSKIM ZONAMA  
IMPORTS OF FEDERATION OF BOSNIA AND HERZEGOVINA BY COUNTRIES BY GEOGRAPHIC ZONES

	III 2020		III 2020	III 2020	I-III 2020		I-III 2020	
	000 KM	000 EUR	II 2020	III 2019	000 KM	000 EUR	I-III 2019	
Ukupno	1.032.442	527.879	93,9	82,6	3.018.120	1.543.140	91,6	Total
Zemlje EU	657.731	336.293	95,6	83,2	1.902.144	972.551	91,8	EU countries
Austrija	45.536	23.282	109,2	98,6	121.777	62.264	98,8	Austria
Belgija	13.801	7.056	103,8	108,6	37.678	19.264	88,3	Belgium
Bugarska	8.633	4.414	97,4	142,2	22.306	11.405	153,4	Bulgaria
Češka	21.223	10.851	105,1	75,2	54.854	28.046	87,3	Czech Republic
Kipar	38	19	475,0	52,8	71	36	37,8	Cyprus
Danska	3.898	1.993	130,7	187,3	8.887	4.544	145,7	Denmark
Estonija	108	55	56,5	64,7	344	176	76,4	Estonia
Finska	1.330	680	114,7	157,2	3.817	1.952	119,0	Finland
Francuska	19.435	9.937	96,2	86,7	57.338	29.316	91,0	France
Grčka	7.222	3.693	118,7	38,6	20.371	10.416	38,3	Greece
Hrvatska	117.429	60.040	109,3	80,0	331.453	169.469	84,5	Croatia
Irska	6.622	3.386	154,3	118,7	14.790	7.562	114,4	Ireland
Italija	100.024	51.141	76,9	75,6	336.262	171.928	94,2	Italy
Latvija (Letonija)	369	189	202,7	335,5	766	392	136,5	Latvia
Litvanija	1.157	592	110,0	119,0	2.924	1.495	128,9	Lithuania
Luksemburg	327	167	55,0	96,2	1.253	641	103,9	Luxembourg
Mađarska	28.670	14.659	103,1	82,4	82.231	42.044	94,0	Hungary
Malta	231	118	106,0	3,8	615	314	4,5	Malta
Nizozemska	15.364	7.855	78,9	99,1	48.123	24.605	99,4	Netherlands
Njemačka	139.074	71.107	98,1	88,3	387.399	198.074	97,7	Germany
Poljska	36.564	18.695	99,8	78,3	102.343	52.327	83,8	Poland
Portugal	2.019	1.032	72,0	76,7	6.452	3.299	98,0	Portugal
Rumunija	12.845	6.568	91,3	96,4	36.658	18.743	103,3	Romania
Slovačka	10.550	5.394	83,5	88,4	30.394	15.540	108,6	Slovakia
Slovenija	45.058	23.038	90,0	82,6	133.122	68.064	94,2	Slovenia
Španija	15.272	7.808	83,2	90,3	43.380	22.180	105,1	Spain
Švedska	4.932	2.522	80,4	66,9	16.536	8.455	100,9	Sweden
Zemlje EFTE	9.801	5.011	84,6	101,3	28.892	14.772	103,7	EFTA countries
Island	222	114	-	740,0	264	135	455,2	Iceland
Lihtenštajn	2	1	100,0	200,0	5	3	100,0	Liechtenstein
Norveška	1.290	660	51,1	115,1	5.096	2.606	92,0	Norway
Švicarska	8.287	4.237	91,8	97,2	23.527	12.029	105,7	Switzerland
Ostale evropske zemlje	192.001	98.169	95,5	82,8	551.244	281.847	91,4	Other european countries
Albanija	1.470	752	114,8	68,4	3.258	1.666	88,7	Albania
Crna Gora	2.018	1.032	233,6	105,2	3.760	1.922	104,7	Montenegro
Kosovo	936	479	105,8	111,2	2.609	1.334	144,7	Kosovo
Sjeverna Makedonija	9.819	5.020	119,8	122,6	22.222	11.362	110,2	North Macedonia
Ruska Federacija	29.418	15.041	86,3	62,7	91.080	46.568	68,7	Russian Federation
Srbija	73.604	37.633	90,8	83,9	221.715	113.361	97,7	Serbia
Turska	63.259	32.344	102,4	90,9	169.810	86.822	97,5	Turkey
Ujedinjeno Kraljevstvo	7.790	3.983	82,3	67,1	26.331	13.463	88,9	United Kingdom
Ostale zemlje	3.687	1.885	107,5	118,3	10.459	5.348	100,7	Other countries

8.12 UVOZ FEDERACIJE BOSNE I HERCEGOVINE PO ZEMLJAMA PREMA GEOGRAFSKIM ZONAMA (nastavak)  
IMPORTS OF FEDERATION OF BOSNIA AND HERZEGOVINA BY COUNTRIES BY GEOGRAPHIC ZONES (continued)

	III 2020		III 2020	III 2020	I-III 2020		I-III 2020	
	000 KM	000 EUR	II 2020	III 2019	000 KM	000 EUR	I-III 2019	
Afrika	4.141	2.117	102,8	84,8	11.493	5.876	86,5	<i>Africa</i>
Zemlje sjeverne Afrike	2.874	1.469	93,5	91,1	8.695	4.446	103,7	<i>North Africa</i>
Ostale Afričke zemlje	1.267	648	132,7	73,4	2.798	1.431	57,1	<i>Other African countries</i>
Amerika	62.797	32.108	117,2	87,3	158.184	80.878	78,9	<i>America</i>
Zemlje Sjeverne Amerike	47.067	24.065	117,9	83,4	114.574	58.581	71,8	<i>North America</i>
Kanada	1.365	698	133,7	301,3	3.269	1.671	200,9	<i>Canada</i>
SAD	45.702	23.367	117,5	81,7	111.305	56.909	70,5	<i>United States</i>
Ostale zemlje	-	-	-	-	-	-	-	<i>Other countries</i>
Zemlje Centralne Amerike i Kariba	3.312	1.693	105,6	86,4	10.082	5.155	90,3	<i>Centr. America and Caribbean</i>
Zemlje Južne Amerike	12.418	6.349	117,9	106,1	33.528	17.143	113,2	<i>South America</i>
Azija	105.331	53.855	75,1	74,7	364.582	186.408	96,5	<i>Asia</i>
Zemlje Bliskog i Srednjeg Istoka	4.222	2.159	80,0	78,3	14.057	7.187	93,3	<i>Near and Middle Eastern countries</i>
Ostale zemlje Azije	101.109	51.696	74,9	74,6	350.525	179.221	96,7	<i>Other Asian countries</i>
Indija	7.678	3.926	90,9	98,3	23.567	12.050	108,1	<i>India</i>
Japan	6.543	3.345	108,3	122,8	17.017	8.701	110,0	<i>Japan</i>
Kina	63.980	32.712	69,5	68,4	232.439	118.844	92,3	<i>China</i>
Malezija	1.148	587	69,6	100,6	4.752	2.430	144,7	<i>Malaysia</i>
Ostale zemlje	21.760	11.126	81,2	78,4	72.750	37.196	103,7	<i>Other countries</i>
Zemlje okeanije i polarnog regiona	136	70	94,4	137,4	412	211	102,5	<i>Oceania and Polar Regions</i>
Australija i Novi Zeland	127	65	92,0	133,7	396	202	100,3	<i>Australia and New Zealand</i>
Australija	15	8	24,2	57,7	162	83	126,6	<i>Australia</i>
Novi Zeland	112	57	147,4	-	234	120	229,4	<i>New Zealand</i>
Ostale zemlje	-	-	-	-	-	-	-	<i>Other countries</i>
Ostale zemlje Okeanije i Polarnog Regiona	9	5	150,0	225,0	16	8	228,6	<i>Other countries of Oceania and Polar Region</i>
Neraspoređeno	504	258	82,4	420,0	1.169	598	260,4	<i>Unclassified</i>

Izvor: Baza podataka Uprave za indirektno/heizravno oporezivanje BiH.  
Source: Indirect Taxation Authority of BiH database.

Prethodni podaci  
Previous data

**8.13 IZVOZ I UVOZ PO STATISTIČKIM PROCEDURAMA**  
*EXPORTS & IMPORTS ACCORDING TO STATISTICAL PROCEDURES*

	I-III 2020		
	000 KM	Struktura u % <i>Structure in %</i>	
Ukupan izvoz	1.737.434	100,0	<i>Total exports</i>
1 Redovan izvoz	1.312.635	75,6	<i>Normal exports</i>
2 Izvoz nakon unutrašnje obrade	423.077	24,4	<i>Exports after inward processing</i>
3 Izvoz na vanjsku obradu	1.722	0,1	<i>Exports for outward processing</i>
Ukupan uvoz	3.018.120	100,0	<i>Total imports</i>
1 Redovan uvoz	2.724.896	90,3	<i>Normal imports</i>
2 Uvoz na unutrašnju obradu	291.792	9,7	<i>Imports for inward processing</i>
3 Uvoz nakon vanjske obrade	1.432	0,0	<i>Imports after outward processing</i>

	I-III 2020		
	000 EUR	Struktura u % <i>Structure in %</i>	
Ukupan izvoz	888.336	100,0	<i>Total exports</i>
1 Redovan izvoz	671.140	75,6	<i>Normal exports</i>
2 Izvoz nakon unutrašnje obrade	216.316	24,4	<i>Exports after inward processing</i>
3 Izvoz na vanjsku obradu	880	0,1	<i>Exports for outward processing</i>
Ukupan uvoz	1.543.140	100,0	<i>Total imports</i>
1 Redovan uvoz	1.393.217	90,3	<i>Normal imports</i>
2 Uvoz na unutrašnju obradu	149.191	9,7	<i>Imports for inward processing</i>
3 Uvoz nakon vanjske obrade	732	0,0	<i>Imports after outward processing</i>

Izvor: Baza podataka Uprave za indirektno/neizravno oporezivanje BiH.  
Source: *Indirect Taxation Authority of BiH database.*

Prethodni podaci  
*Previous data*

**DESEZONIRANI I KALENDARSKI PRILAGOĐENI POKAZATELJI <sup>1)</sup>**  
SEASONALLY AND WORKING-DAY ADJUSTED INDICATORS <sup>1)</sup>

**9.1 TRGOVINA NA MALO - MJESEČNE STOPE PROMJENA IZRAČUNATE IZ DESEZONIRANIH INDEKSA**  
MONTH - ON - MONTH GROWTH RATES CALCULATED ON BASIS OF SEASONALLY ADJUSTED INDICES

	<u>X 2019</u> IX 2019	<u>XI 2019</u> X 2019	<u>XII 2019</u> XI 2019	<u>I 2019</u> XII 2019	<u>II 2020</u> I 2020	<u>III 2020</u> II 2020	
Ukupan promet - oblast 47							Total turnover - division 47
Nominalno	1,3	1,3	0,7	-2,4	1,9	-8,9	Value index
Realno	0,9	1,3	1,6	-2,8	1,9	-7,6	Volume index
Promet od trgovine na malo							Retail turnover
Nominalno	1,0	1,5	0,4	0,5	3,1	-9,5	Value index
Realno	1,0	1,2	0,6	0,2	3,7	-9,1	Volume index

**9.2 TRGOVINA NA MALO - GODIŠNJE STOPE PROMJENA IZRAČUNATE IZ KALENDARSKI PRILAGOĐENIH INDEKSA**  
YEAR - ON - YEAR GROWTH RATES CALCULATED ON BASIS OF WORKING DAY ADJUSTED INDICES

	<u>X 2019</u> X 2018	<u>XI 2019</u> XI 2018	<u>XII 2019</u> XII 2018	<u>I 2020</u> I 2019	<u>II 2020</u> II 2019	<u>III 2020</u> III 2019	
Ukupan promet - oblast 47							Total turnover - division 47
Nominalno	6,0	7,1	8,4	9,1	9,1	-6,1	Value index
Realno	6,8	7,8	9,2	9,2	9,4	-6,5	Volume index
Promet od trgovine na malo							Retail turnover
Nominalno	1,8	2,0	3,9	7,1	7,3	-7,0	Value index
Realno	3,2	3,2	5,5	7,3	8,0	-7,3	Volume index

**9.3 DESEZONIRANI INDEKSI PROMETA PREMA GLAVNOJ DJELATNOSTI POSLOVNOG SUBJEKTA, KD BIH 2010**  
SEASONALLY ADJUSTED TURNOVER INDICES, BY MAIN ACTIVITY OF BUSINESS ENTITY, ACCORDING TO KD BIH 2010

	Ukupan promet Total turnover						
	nominalno Value indices			realno Volume indices			
	<u>I 2020</u> XII 2019	<u>II 2020</u> I 2020	<u>III 2020</u> II 2020	<u>I 2020</u> XII 2019	<u>II 2020</u> I 2020	<u>III 2020</u> II 2020	
47 Trgovina na malo, osim trgovine motornim vozilima i motociklima	97,6	101,9	91,1	97,2	101,9	92,4	Retail trade, except of motor vehicles and motorcycles
47.11+ Trgovina na malo hranom, 47.2 pićem i duhanskim proizvodima	101,4	103,1	100,9	101,1	103,2	101,2	Retail trade of food, beverages and tobacco
47.19+ Trgovina na malo 47.4 do neprehrambenim proizvodima 47.9 (osim trgovine motornim gorivima)	96,3	103,6	88,0	94,6	103,5	90,1	Retail trade of non-food products (except of automotive fuels)
47- Trgovina na malo, 47.30 osim specijalizirane trgovine motornim gorivom	98,7	103,4	94,3	97,5	103,3	95,3	Retail trade, except of automotive fuels in specialised stores

Prethodni podaci

Previous data

9.3 DESEZONIRANI INDEKSI PROMETA PREMA GLAVNOJ DJELATNOSTI POSLOVNOG SUBJEKTA, KD BIH 2010 (nastavak)  
SEASONALLY ADJUSTED TURNOVER INDICES, BY MAIN ACTIVITY OF BUSINESS ENTITY, ACCORDING TO KD BIH 2010 (continued)

		Promet od trgovine na malo <i>Turnover from retailing activities</i>						
		nominalno <i>Value indices</i>			realno <i>Volume indices</i>			
		I 2020 XII 2019	II 2020 I 2020	III 2020 II 2020	I 2020 XII 2019	II 2020 I 2020	III 2020 II 2020	
Ukupno		100,5	103,1	90,5	100,2	103,7	90,9	<i>Total</i>
47	Trgovina na malo, osim trgovine motornim vozilima i motociklima	100,0	103,2	91,1	99,8	103,9	91,4	<i>Retail trade, except of motor vehicles and motorcycles</i>
47.11+	Trgovina na malo hranom, pićem i duhanskim proizvodima	100,9	103,9	103,0	100,7	104,1	103,5	<i>Retail trade of food, beverages and tobacco</i>
47.2								
47.19+47.4 do 47.9	Trgovina na malo neprehrambenim proizvodima (osim trgovine mot. gorivima)	99,6	103,5	85,7	98,3	103,7	85,8	<i>Retail trade of non-food products (except of automotive fuels)</i>
47 - 47.30	Trgovina na malo, osim specijalizirane trgovine motornim gorivom	100,3	103,7	94,2	99,4	103,9	94,1	<i>Retail trade, except of automotive fuels in specialised stores</i>
Ostale djelatnosti (izvan G 47)		106,0	101,1	82,8	104,6	101,0	84,0	<i>Other activities (excl. G 47)</i>

9.4 KALENDARSKI PRILAGOĐENI INDEKSI PROMETA PREMA GLAVNOJ DJELATNOSTI POSLOVNOG SUBJEKTA, KD BIH 2010  
WORKING-DAY ADJUSTED TURNOVER INDICES, BY MAIN ACTIVITY OF BUSINESS ENTITY, ACCORDING TO KD BIH 2010

		Ukupan promet <i>Total turnover</i>						
		nominalno <i>Value indices</i>			realno <i>Volume indices</i>			
		I 2020 I 2019	II 2020 II 2019	III 2020 III 2019	I 2020 I 2019	II 2020 II 2019	III 2020 III 2019	
47	Trgovina na malo, osim trgovine motornim vozilima i motociklima	109,1	109,1	93,9	109,2	109,4	93,5	<i>Retail trade, except of motor vehicles and motorcycles</i>
47.11+	Trgovina na malo hranom, pićem i duhanskim proizvodima	108,0	109,6	109,8	106,9	108,5	108,8	<i>Retail trade of food, beverages and tobacco</i>
47.2								
47.19+47.4 do 47.9	Trgovina na malo neprehrambenim proizvodima (osim trgovine motornim gorivima)	110,3	114,1	88,7	112,4	116,0	88,2	<i>Retail trade of non-food products (except of automotive fuels)</i>
47 - 47.30	Trgovina na malo, osim specijalizirane trgovine motornim gorivom	109,2	111,9	99,1	109,8	112,4	97,9	<i>Retail trade, except of automotive fuels in specialised stores</i>

9.4 KALENDARSKI PRILAGOĐENI INDEKSI PROMETA PREMA GLAVNOJ DJELATNOSTI POSLOVNOG SUBJEKTA, KD BIH 2010 (nastavak)  
WORKING-DAY ADJUSTED TURNOVER INDICES, BY MAIN ACTIVITY OF BUSINESS ENTITY, ACCORDING TO KD BIH 2010 (continued)

		Promet od trgovine na malo <i>Turnover from retailing activities</i>						
		nominalno <i>Value indices</i>			realno <i>Volume indices</i>			
		I 2020 I 2019	II 2020 II 2019	III 2020 III 2019	I 2020 I 2019	II 2020 II 2019	III 2020 III 2019	
Ukupno		107,1	107,3	93,0	107,3	108,0	92,7	<i>Total</i>
47	Trgovina na malo, osim trgovine motornim vozilima i motociklima	106,4	107,0	93,7	106,6	107,7	93,5	<i>Retail trade, except of motor vehicles and motorcycles</i>
47.11+	Trgovina na malo hranom, pićem i duhanskim proizvodima	107,8	109,9	112,1	106,6	108,8	111,0	<i>Retail trade of food, beverages and tobacco</i>
47.2								
47.19+47.4 do 47.9	Trgovina na malo neprehrambenim proizvodima (osim trgovine motornim gorivima)	114,6	117,1	89,2	115,8	119,2	89,0	<i>Retail trade of non-food products (except of automotive fuels)</i>
47 - 47.30	Trgovina na malo, osim specijalizirane trgovine motornim gorivom	111,1	113,4	100,8	111,2	114,1	99,7	<i>Retail trade, except of automotive fuels in specialised stores</i>
Ostale djelatnosti (izvan G 47)		116,6	111,3	83,4	117,1	112,1	83,0	<i>Other activities (excl. G 47)</i>
Prethodni podaci								<i>Previous data</i>



**9.5 KALENDARSKI PRILAGOĐENI INDEKSI PROMETA PREMA GLAVNOJ DJELATNOSTI POSLOVNOG SUBJEKTA, KD BIH 2010**  
*WORKING-DAY ADJUSTED TURNOVER INDICES, BY MAIN ACTIVITY OF BUSINESS ENTITY, ACCORDING TO KD BIH 2010*

θ 2015=100

		Ukupan promet <i>Total turnover</i>						
		nominalno <i>Value indices</i>			realno <i>Volume indices</i>			
		<u>I 2020</u> θ 2015	<u>II 2020</u> θ 2015	<u>III 2020</u> θ 2015	<u>I 2020</u> θ 2015	<u>II 2020</u> θ 2015	<u>III 2020</u> θ 2015	
47	Trgovina na malo, osim trgovine motornim vozilima i motociklima	111,7	110,9	111,6	110,3	109,4	109,3	<i>Retail trade, except of motor vehicles and motorcycles</i>
47.11+ 47.2	Trgovina na malo hranom, pićem i duhanskim proizvodima	112,8	112,1	131,4	108,4	107,5	126,0	<i>Retail trade of food, beverages and tobacco</i>
47.19+ 47.4 do 47.9	Trgovina na malo neprehrambenim proizvodima (osim trgovine motornim gorivima)	107,6	110,8	104,0	115,3	117,6	107,9	<i>Retail trade of non-food products (except of automotive fuels)</i>
47 - 47.30	Trgovina na malo, osim specijalizirane trgovine motornim gorivom	110,1	111,4	117,4	111,9	112,7	116,7	<i>Retail trade, except of automotive fuels in specialised stores</i>

**9.5 KALENDARSKI PRILAGOĐENI INDEKSI PROMETA PREMA GLAVNOJ DJELATNOSTI POSLOVNOG SUBJEKTA, KD BIH 2010 (nastavak)**  
*WORKING-DAY ADJUSTED TURNOVER INDICES, BY MAIN ACTIVITY OF BUSINESS ENTITY, ACCORDING TO KD BIH 2010 (continued)*

θ 2015=100

		Promet od trgovine na malo <i>Turnover from retailing activities</i>						
		nominalno <i>Value indices</i>			realno <i>Volume indices</i>			
		<u>I 2020</u> θ 2015	<u>II 2020</u> θ 2015	<u>III 2020</u> θ 2015	<u>I 2020</u> θ 2015	<u>II 2020</u> θ 2015	<u>III 2020</u> θ 2015	
Ukupno		111,6	110,0	112,2	110,5	109,0	110,2	<i>Total</i>
47	Trgovina na malo, osim trgovine motornim vozilima i motociklima	113,0	111,5	114,7	111,9	110,5	112,6	<i>Retail trade, except of motor vehicles and motorcycles</i>
47.11+ 47.2	Trgovina na malo hranom, pićem i duhanskim proizvodima	117,8	117,4	140,7	113,3	112,6	134,9	<i>Retail trade of food, beverages and tobacco</i>
47.19+ 47.4 do 47.9	Trgovina na malo neprehrambenim proizvodima (osim trgovine motornim gorivima)	108,9	109,0	100,5	116,4	116,3	104,9	<i>Retail trade of non-food products (except of automotive fuels)</i>
47 - 47.30	Trgovina na malo, osim specijalizirane trgovine motornim gorivom	113,2	113,0	119,8	114,9	114,5	119,3	<i>Retail trade, except of automotive fuels in specialised stores</i>
Ostale djelatnosti (izvan G 47)		96,5	93,5	84,7	96,0	92,8	83,1	<i>Other activities (excl. G 47)</i>

Prethodni podaci  
*Previous data*

**IZVORNI, NEPRILAGOĐENI POKAZATELJI**  
GROSS, NON-ADJUSTED INDICATORS

**9.6 NOMINALNI INDEKSI OD TRGOVINE NA MALO PREMA TRGOVAČKIM STRUKAMA**  
VALUE INDICES OF RETAIL TRADE BY BRANCHES

		<u>III 2020</u> II 2020	<u>III 2020</u> III 2019	<u>I-III 2020</u> I-III 2019	Struktura Structure % III 2020	
Ukupno		101,4	92,8	101,9	100,0	Total
11	Nespecijalizirane prodavnice/ prodavaonice živežnim namirnicama	120,4	115,2	111,5	40,4	Non-specialized stores of food
19	Ostale nespecijalizirane prodavnice/prodavaonice	92,4	97,8	107,3	10,8	Other non-specialized stores
21+22+23+ 24+25+26+29	Specijalizirane prodavnice/prodavaonice živežnim namirnicama	97,8	90,0	98,4	4,3	Specialized stores with food, beverages and tobacco
30	Motorna goriva i maziva	88,4	70,6	84,9	19,7	Automotive fuels and lubricants
51+71+72	Tekstil, obuća, odjevni i kožni predmeti	51,7	48,4	92,0	2,8	Textiles, clothes, footwear and leather products
52	Željezna roba, boje, staklo i ostali građevinski materijal u specijalnim prodavnicama /prodavaonicama	104,7	81,0	103,5	5,6	Hardware, paints and glass in specialised store
54+59	Namještaj, oprema za rasvjetu, električni i ostali aparati za domaćinstvo/kućanstvo	67,8	62,4	92,5	1,8	Furniture, lighting equipment, electrical and other household appliances,
73+74+75	Apoteke/ljekarne, medicinski i ortopedski proizvodi, kozmetički i toaletni proizvodi	114,0	120,0	121,9	10,6	Dispensing chemist, medical and orthopaedic, cosmetic and toilet goods
41+42+43+ 53+61+61+ 64+65+76+ 77+78	Ostala trgovina na malo u spec. prodavnicama/prodavaonicama	107,0	88,2	100,5	3,3	Other retail sale in specialised stores
79-99	Ostala trgovina na malo izvan prodavnica/prodavaonica	84,1	99,8	105,9	0,8	Other retail sale not in stores

Prethodni podaci

Previous data

**10.1 DOLASCI I NOĆENJA TURISTA**

*TOURIST ARRIVALS AND NIGHTS*

	Dolasci turista <i>Tourist arrivals</i>				Noćenja turista <i>Tourist nights</i>				
	III 2020	III 2020 III 2019	I - III 2020	I - III 2020 I - III 2019	III 2020	III 2020 III 2019	I - III 2020	I - III 2020 I - III 2019	
UKUPNO	16.186	25,1	112.416	71,7	31.881	27,4	222.081	72,9	TOTAL
Domaći	6.526	34,1	40.452	78,1	12.792	38,0	75.159	80,1	Domestic
Strani	9.660	21,2	71.964	68,5	19.089	23,1	146.922	69,7	Foreign

**DOLASCI I NOĆENJA TURISTA PREMA VRSTAMA OBJEKATA**

*TOURIST ARRIVALS AND NIGHTS BY TYPES OF ACCOMMODATION*

UKUPNO	16.186	25,1	112.416	71,7	31.881	27,4	222.081	72,9	TOTAL
Hoteli i sličan smještaj	15.302	24,8	106.708	71,4	29.451	26,9	209.877	72,9	Hotels and similiar accommodation
Odmarališta i slični objekti za kraći odmor	864	32,0	5.260	80,4	2.388	37,1	11.183	74,3	Holiday and other short-stay accommodation
Kampovi i prostori za kampiranje	11	12,8	250	85,3	13	8,2	648	97,6	Camps and camping grounds
Ostali smještaj	9	4,5	198	38,3	29	7,5	373	39,5	Other accommodation
DOMAĆI	6.526	34,1	40.452	78,1	12.792	38,0	75.159	80,1	DOMESTIC
Hoteli i sličan smještaj	6.059	33,6	37.649	77,2	11.638	36,7	70.235	79,8	Hotels and similiar accommodation
Odmarališta i slični objekti za kraći odmor	452	46,9	2.586	98,6	1.119	64,7	4.446	88,7	Holiday and other short-stay accommodation
Kampovi i prostori za kampiranje	6	75,0	81	119,1	6	42,9	209	125,9	Camps and camping grounds
Ostali smještaj	9	6,8	136	38,1	29	11,7	269	42,6	Other accommodation
STRANI	9.660	21,2	71.964	68,5	19.089	23,1	146.922	69,7	
Hoteli i sličan smještaj	9.243	21,2	69.059	68,6	17.813	23,0	139.642	69,8	Hotels and similiar accommodation
Odmarališta i slični objekti za kraći odmor	412	23,7	2.674	68,2	1.269	27,0	6.737	67,1	Holiday and other short-stay accommodation
Kampovi i prostori za kampiranje	5	6,4	169	75,1	7	4,8	439	88,2	Camps and camping grounds
Ostali smještaj	-	-	62	38,8	-	-	104	33,2	Other accommodation

**10.2 DOLASCI I NOĆENJA TURISTA PREMA NAČINU DOLASKA**

*TOURIST ARRIVALS AND NIGHTS, BY ORGANIZATION OF TOURIST ARRIVALS*

	Individualno <i>Individual arrangment</i>				Organizirano <i>Organized trips</i>				
	dolasci turista <i>Tourist arrivals</i>		noćenja turista <i>Tourist nights</i>		dolasci turista <i>Tourist arrivals</i>		noćenja turista <i>Tourist nights</i>		
	III 2020	Struktura %	I - III 2020	Struktura %	III 2020	Struktura %	I - III 2020	Struktura %	
UKUPNO	12.618	78,0	25.415	79,7	3.568	22,0	6.466	20,3	Total
Domaći	5.688	45,1	10.978	43,2	838	23,5	1.814	28,1	Domestic
Strani	6.930	54,9	14.437	56,8	2.730	76,5	4.652	71,9	Foreign

**10.3 SVRHA DOLASKA TURISTA**

*PURPOSE OF THE TRIP*

	Poslovno <i>Business</i>				Ostalo <i>Other</i>				
	dolasci turista <i>Tourist arrivals</i>		noćenja turista <i>Touristnights</i>		dolasci turista <i>Tourist arrivals</i>		noćenja turista <i>Touristnights</i>		
	III 2020	Struktura %	I - III 2020	Struktura %	III 2020	Struktura %	I - III 2020	Struktura %	
UKUPNO	5.272	32,6	10.846	34,0	10.914	67,4	21.035	66,0	Total
Domaći	2.622	49,7	5.145	47,4	3.904	35,8	7.647	36,4	Domestic
Strani	2.650	50,3	5.701	52,6	7.010	64,2	13.388	63,6	Foreign

10.4 DOLASCI I NOĆENJA TURISTA PO ZEMLJAMA PREBIVALIŠTA  
TOURIST ARRIVALS AND NIGHTS BY COUNTRY OF RESIDENCE

	Dolasci turista <i>Tourist arrivals</i>				Noćenja turista <i>Tourist nights</i>				
	III 2020	III 2020 III 2019	I - III 2020	I - III 2020 I - III 2019	III 2020	III 2020 III 2019	I - III 2020	I - III 2020 I - III 2019	
UKUPNO STRANI	9.660	21,2	71.964	68,5	19.089	23,1	146.922	69,7	TOTAL
Albanija	184	30,9	743	88,8	315	25,3	1.280	73,1	Albania
Austrija	224	23,5	1.702	70,2	475	27,1	3.428	65,2	Austria
Belgija	151	101,3	338	85,8	308	87,8	762	71,8	Belgium
Bugarska	24	12,2	466	87,9	45	12,9	804	75,0	Bulgaria
Crna Gora	433	36,1	2.319	86,9	682	35,5	4.504	95,8	Montenegro
Češka	44	31,2	577	129,1	83	32,6	794	60,6	Czech Republic
Danska	106	31,4	309	55,7	439	42,0	926	56,1	Denmark
Estonija	2	20,0	32	55,2	2	13,3	62	22,1	Estonia
Finska	8	21,6	99	49,5	16	25,0	237	28,5	Finland
Francuska	83	25,3	635	81,1	219	28,5	1.438	71,8	France
Grčka	21	6,2	250	52,4	46	6,8	505	46,8	Greece
Nizozemska	478	86,9	1.060	93,4	780	66,2	2.285	86,1	Netherlands
Hrvatska	2.124	22,0	22.172	80,3	3.166	20,2	44.108	86,7	Croatia
Irska	27	25,5	172	80,4	64	28,3	372	74,1	Ireland
Island	-	-	13	36,1	-	-	26	13,9	Iceland
Italija	67	2,9	1.755	40,8	152	2,1	4.132	32,1	Italy
Kipar	1	7,7	49	169,0	2	8,3	205	269,7	Cyprus
Latvija	7	19,4	22	23,9	11	18,3	51	14,3	Latvia
Litvanija	8	17,4	35	37,2	13	18,6	96	30,5	Lithuania
Luksemburg	7	18,4	77	58,8	27	40,9	163	46,2	Luxembourg
Mađarska	90	17,0	632	52,9	227	23,4	1.344	52,1	Hungary
Sjeverna Makedonija	514	72,6	1.246	95,1	1.000	69,9	2.606	101,4	Macedonia
Malta	3	25,0	8	32,0	19	118,8	34	57,6	Malta
Norveška	17	13,6	219	50,9	32	12,0	586	45,0	Norway
Njemačka	370	25,1	2.574	73,4	838	27,4	5.909	71,3	Germany
Poljska	48	16,5	410	54,2	114	18,5	949	47,7	Poland
Portugal / Portugaliya	5	5,1	86	57,3	12	6,2	202	62,2	Portugal
Rumunija / Rumunjska	27	13,5	277	59,8	138	28,9	954	66,6	Romania
Rusija	47	25,5	476	83,8	103	26,1	890	46,3	Russia
Slovačka	15	13,2	164	43,9	31	13,5	310	27,1	Slovakia
Slovenija	351	19,0	3.839	72,5	633	21,4	7.096	70,3	Slovenia
Srbija	1.091	36,2	6.149	82,3	1.697	35,6	11.515	86,2	Serbia
Španija / Španjolska	22	8,1	316	56,4	59	9,4	723	54,0	Spain
Švajcarska / Švicarska	88	30,0	713	79,3	175	30,1	1.681	65,9	Switzerland (including Liechtenstein)
Švedska	109	28,2	815	77,5	308	31,7	1.650	59,2	Sweden
Turska	581	28,3	3.820	76,1	1.204	28,1	7.777	70,5	Turkey
Ujedinjeno Kraljevstvo	196	37,8	920	61,4	511	45,5	2.224	61,1	United Kingdom
Ukrajina	31	34,1	141	55,7	102	53,7	413	52,1	Ukraine
Ostale evropske zemlje	25	12,5	187	36,7	60	14,3	433	26,2	Other European countries
Egipat	22	31,9	160	55,4	60	28,0	484	67,2	Egypt
Južnoafrička Republika	4	28,6	24	49,0	9	33,3	143	85,6	South Africa
Ostale afričke zemlje	33	20,6	261	64,4	173	24,9	1.294	79,0	Other African countries
Kanada	37	21,8	235	76,1	72	14,2	477	57,8	Canada
SAD	378	25,8	2.122	78,2	747	21,6	4.234	65,2	USA
Ostale sjeverno-američke zemlje	3	15,0	31	70,5	6	18,2	156	112,2	Other Northern American countries
Brazil	34	52,3	201	118,9	49	36,8	381	90,5	Brazil

**10.4 DOLASCI I NOĆENJA TURISTA PO ZEMLJAMA PREBIVALIŠTA**  
*TOURIST ARRIVALS AND NIGHTS BY COUNTRY OF RESIDENCE*

	Dolasci turista <i>Tourist arrivals</i>				Noćenja turista <i>Tourist nights</i>				
	III 2020	III 2020 III 2019	I - III 2020	I - III 2020 I - III 2019	III 2020	III 2020 III 2019	I - III 2020	I - III 2020 I - III 2019	
Ostale zemlje Južne i Srednje Amerike	27	20,6	205	61,8	153	47,1	623	78,7	<i>Other Southern and Central American C.</i>
Bahrein	73	36,3	343	69,6	204	36,6	919	67,7	<i>Bahrain</i>
Indija	6	6,0	117	48,6	17	5,7	250	43,9	<i>India</i>
Iran	1	8,3	37	71,2	4	20,0	72	83,7	<i>Iran</i>
Izrael	38	41,3	127	76,1	129	82,7	333	121,1	<i>Israel</i>
Japan	84	17,8	365	40,6	147	23,6	624	53,7	<i>Japan</i>
Južna Koreja	2	0,1	1.491	30,7	5	0,2	1.591	31,1	<i>South Korea</i>
Katar	33	22,8	243	50,9	116	33,2	677	63,5	<i>Qatar</i>
Narodna Republika Kina	208	5,5	3.753	49,8	488	10,2	5.696	59,3	<i>People's Republic of China</i>
Kuvajt	75	40,3	561	98,3	430	72,4	2.477	130,4	<i>Kuwait</i>
Malezija	136	9,9	816	33,6	179	11,2	1.216	41,9	<i>Malaysia</i>
Oman	107	28,1	398	55,5	254	31,2	1.008	58,6	<i>Oman</i>
Saudijska Arabija	136	21,3	1.349	130,6	572	39,9	3.645	147,6	<i>Saudi Arabia</i>
Ujed. Arapski Emirati	105	7,9	975	39,3	322	10,5	3.006	45,1	<i>United Arabian Emirates</i>
Ostale azijske zemlje	456	17,6	1.978	49,0	728	22,2	3.322	57,5	<i>Other Asian countries</i>
Australija	27	30,7	272	88,9	101	51,0	691	95,1	<i>Australia</i>
Novi Zeland	5	20,8	40	117,7	15	27,8	83	112,2	<i>New Zealand</i>
Ostale zemlje Okeanije	1	5,0	43	138,7	1	2,1	46	67,7	<i>Other countries of Oceania</i>

## ZAPOSLENOST I NEZAPOSLENOST

Ukupan broj zaposlenih prema kadrovskoj evidenciji u mjesecu martu/ožujku 2020. godine na području Federacije BiH je 528.102 osoba, što predstavlja smanjenje broja zaposlenih za 0,4% u odnosu na februar/veljača 2020. godine. U poređenju sa godišnjim prosjekom broja zaposlenih u 2019. godini na području Federacije BiH došlo je do smanjenja broja zaposlenih za 0,6%.

Krajem marta/ožujka 2020. godine u Federaciji Bosne i Hercegovine na evidencijama službi za zapošljavanje bilo je 307.197 nezaposlenih osoba, što predstavlja smanjenje za 1807 lica ili 0,6% u odnosu na februar/veljača 2020. godine.

Kvalifikaciona struktura evidentiranih nezaposlenih u martu/ožujku 2020. godine bila je: VSS 22.303 ili 7,3%, VŠS 5.533 ili 1,8%, SSS 84.097 ili 27,4 %, VKV 1.056 ili 0,3%, KV 96.909 ili 31,5 %, NKV 91.731 ili 29,9 %, PKV 5.144 ili 1,7% i NSS 424 ili 0,1%.

Učešće stručnih osoba u ukupnom broju registriranih nezaposlenih je 209.898 ili 68,3% a nestručnih 97.299 ili 31,7%.

## PLAĆA

Prosječna mjesečna isplaćena neto plaća po zaposlenom u martu/ožujku 2020. godine u Federaciji Bosne i Hercegovine iznosi 947 KM.

U toku mjeseca marta/ožujka 2020. godine došlo je do povećanja prosječne mjesečne isplaćene neto-plaće za 1,4% u odnosu na februar/veljača 2020. godine .

U periodu I 2020 – III 2020. godine prosječna mjesečna isplaćena neto plaća iznosi 946 KM. U odnosu na isti period prethodne godine došlo je do povećanja prosječne mjesečne isplaćene neto-plaće za 3,7%.

Prosječna mjesečna isplaćena bruto plaća po zaposlenom za mart/ožujak 2020. godine u Federaciji Bosne i Hercegovine iznosi 1.457 KM.

## PENZIJE/MIROVINE

U Federaciji BiH za mjesec mart/ožujak 2020.godine penzije/mirovine su isplaćene za 422.880 penzionera/umirovljenika.

Visina isplaćenih penzija/mirovina za mjesec mart/ožujak 2020. godine je sljedeća:

Prosječna isplaćena penzija/mirovina iznosi	419,81 KM
Najniža isplaćena penzija/mirovina iznosi	371,77 KM
Zajamčena penzija/mirovina iznosi	465,87 KM
Najviša isplaćena penzija/mirovina	2.174,48 KM

Podaci o penzijama/mirovinama preuzeti su od Federalnog zavoda MIO-PIO.

## EMPLOYMENT AND UNEMPLOYMENT

The total number of employed persons in March 2020. in the area of the Federation BiH came to 528,102. In relation to the previous month it fell by 0.4%. In comparison with the annual average number of employed persons in 2019. year in the area of the Federation BiH, it fell by 0.6%.

According to Unemployment Service data there were 307,197 registered unemployed persons at the end of March 2020. in the Federation BiH. In relation to the previous month it fell by 1807 persons or by 0.6%.

Breakdown of jobseekers by level of qualification is as follows: university-level specialist's training 22,303 or 7.3 %; advanced specialist's training 5,533 or 1.8%; intermediate specialist's training 84,097 or 27.4%; highly skilled workers 1,056 or 0.3 %; skilled workers 96,909 or 31.5 %; unqualified workers 91,731 or 29.9%; semi - skilled workers 5,144 or 1.7 % and low skilled workers 424 or 0.1%.

Jobseekers are classified by skill level: 209,898 or 68.3% are referred to as expert persons and 97,299 or 31.7% referred to as unskilled persons.

## WAGE

The average net wage in March 2020. in the Federation BiH came to 947 KM.

In the course of March 2020. the average net wage increased by 1.4%, compared with previous month.

In the period between I 2020 – III 2020. the average net wage came to 946 KM. In comparison to the same period of the last year it increased by 3.7%.

The average gross wage in March 2020. in the Federation BiH came to 1,457 KM.

## PENSION

Payment pensions in March 2020. in Federation BiH were for 422,880 pensioners.

The level of payment pension in March 2020. was as follows:

Average payment pension	419.81 KM
The lowest payment pension	371.77 KM
Guarantee amount of pension	465.87 KM
The highest payment pension	2,174.48 KM

Data picked up from Federal pension fund.

## CIJENE

Potrošačke cijene u aprilu/travnju 2020. godine, u prosjeku su niže za 1,1% u odnosu na prethodni mjesec.

Posmatrano po odjeljcima Klasifikacije lične/osobne potrošnje prema namjeni, cijene su porasle u odjeljcima: Hrana i bezalkoholna pića za 0,5%, Ostala dobra i usluge za 0,4%, Alkoholna pića i duhan i Namještaj, kućanski uređaji i redovno održavanje kuće za po 0,2% i Zdravstvo i Restorani i hoteli za po 0,1%.

Cijene su niže u odjeljcima: Prijevoz za 8,3%, Stanovanje, voda, električna energija, plin i drugi energenti za 1,1% i Odjeća i obuća za 0,7%.

U ostalim odjeljcima cijene se u prosjeku nisu mijenjale u ovom mjesecu.

U aprilu/travnju 2020. godine u odnosu na april/travanj 2019. godine, cijene su niže za 1,0% (godišnja deflacija).

## Indeks cijena proizvođača industrijskih proizvoda

Indeksi cijena proizvođača industrijskih proizvoda u Federaciji Bosne i Hercegovine su izračunati u skladu sa Klasifikacijom djelatnosti BiH 2010 (Službeni glasnik BiH br. 47/10) i Nomenklaturom industrijskih proizvoda BiH 2010 (Službeni glasnik BiH br. 12/11 i 41/11).

Indeks cijena proizvođača industrijskih proizvoda se izračunava na bazi prodaje proizvoda proizvedenih u Federaciji BiH, a prodatih na teritoriji Bosne i Hercegovine (domaće tržište) i izvezenih na inozemno tržište.

## Ukupan indeks cijena proizvođača industrijskih proizvoda

U aprilu/travnju 2020. godine cijene proizvođača industrijskih proizvoda su porasle za 0,1% u odnosu na prethodni mjesec.

Posmatrano prema Glavnim industrijskim grupacijama, cijene su porasle u grupaciji Kapitalnih proizvoda za 0,8%. Cijene su pale u grupaciji Netrajnih proizvoda za široku potrošnju za 0,2%.

U ostalim grupacijama cijene se u prosjeku nisu mijenjale.

Posmatrano prema područjima Klasifikacije djelatnosti BiH 2010, cijene su porasle u područjima Proizvodnje i snabdijevanja/opskrbe električnom energijom, plinom/gasom, parom i klimatizaciji za 0,3% i Vađenja ruda i kamena za 0,2%.

U području Prerađivačke industrije cijene se u prosjeku nisu mijenjale.

Cijene proizvođača industrijskih proizvoda u aprilu/travnju 2020. godine su pale za 1,7% u odnosu na isti mjesec prethodne godine, a u odnosu na decembar/prosinac 2019. godine su pale za 1,3%.

## PRICES

*The consumer prices in April 2020, on average are 1.1% lower in relation to the previous month.*

*According to the divisions of Classification of Individual Consumption by Purpose (COICOP), the prices increased by 0.5% in Food and non-alcoholic beverages division, by 0.4% in Miscellaneous goods and services division, by 0.2% each in Alcoholic beverages and tobacco and Housing, water, electricity, gas and other fuels divisions and by 0.1% in Health and Restaurants and hotels divisions.*

*The prices are lower by 8.3% in Transport division, by 1.1% in Housing, water, electricity, gas and other fuels division and by 0.7% in Clothing and footwear division.*

*In other divisions on average the prices are not changed in this month.*

*In April 2020 in relation to April 2019, prices are 1.0% lower (annual deflation).*

## Producer price index

*The Producer price indices in Federation of Bosnia and Herzegovina are calculated according to the Classification of activities BiH 2010 (Službeni glasnik BiH br. 47/10) and Nomenclature of Industrial Products BiH 2010 (Službeni glasnik BiH br. 12/11 i 41/11).*

*The Producer price index is calculated based on production value of industrial products produced in Federation of BiH and sold on the territory of Bosnia and Herzegovina (domestic market) and exported on non-domestic market.*

## Producer price index-total

*In April 2020, producer prices of industrial products increased by 0.1% in relation to the previous month.*

*According to the Main industrial groupings, the prices increased in Capital goods by 0.8%. The prices decreased in Non-durable consumer goods by 0.2%.*

*In other groupings on average the prices are not changed.*

*According to the sections of Classification of Activities BiH 2010, the prices increased in Electricity, gas, steam and air conditioning supply by 0.3% and in Mining and quarrying by 0.2%.*

*In sections of Manufacturing on average the prices are not changed.*

*Producer prices of industrial products in April 2020 decreased by 1.7% in relation to the same month of the previous year and decreased by 1.3% in relation to December 2019.*

## Indeks cijena proizvođača industrijskih proizvoda na domaćem tržištu

U aprilu/travnju 2020. godine cijene proizvođača industrijskih proizvoda na domaćem tržištu, u prosjeku, se nisu mijenjale u odnosu na prethodni mjesec, u odnosu na isti mjesec prethodne godine su pale za 0,3%, a u odnosu na decembar/prosinac 2019. godine su pale za 2,5%.

## Indeks cijena proizvođača industrijskih proizvoda na inozemnom tržištu

U aprilu/travnju 2020. godine cijene proizvođača industrijskih proizvoda na inozemnom tržištu su porasle za 0,2%, u odnosu na isti mjesec prethodne godine su pale za 3,3%, a u odnosu na decembar/prosinac 2019. godine su porasle za 0,2%.

## POLJOPRIVREDA, ŠUMARSTVO I RIBOLOV

### Stočarstvo

U prvom tromjesečju 2020. godine u klaonicama je zaklano 11.038 grla goveda, ukupne neto težine 2.666,0 tona, 8.885 grla ovaca neto težine 128,1 tona, te 2.897 svinja ukupne neto težine 225,2 tona. Broj zaklane peradi iznosi 7.932,5 hiljada, a neto težina je 12.364,2 tona.

Prodaja i otkup proizvoda poljoprivrede i ribarstva u Federaciji BiH, IQ 2020. godine

Ukupna vrijednost prodaje proizvoda poljoprivrede i ribarstva iz vlastite proizvodnje poljoprivrednih preduzeća/poduzeća i zemljoradničkih zadruga i otkupa prodaje proizvoda poljoprivrede i ribarstva od porodičnih/ obiteljskih poljoprivrednih proizvođača u prvom kvartalu 2020. godine iznosila je 66.139.716 KM što je u poređenju sa istim periodom 2019. godine smanjenje za 8,3 %.

Ostvarena vrijednost prodaje proizvoda poljoprivrede i ribarstva iz vlastite proizvodnje poljoprivrednih preduzeća/poduzeća i zemljoradničkih zadruga u prvom kvartalu 2020. godine iznosila je 31.772.423 KM, a otkupa 34.367.593 KM što je u poređenju sa prvim kvartalom 2019. godine smanjenje prodaje za 1,1%, a otkupa za 14,1%.

Prodaja proizvoda poljoprivrede i ribarstva na zelenim pijacama/tržnicama u Federaciji BiH, IQ 2020. godine

Vrijednost proizvoda poljoprivrede i ribarstva prodatih na zelenim pijacama u prvom kvartalu 2020. godine iznosila je 2.754.948 KM što predstavlja smanjenje od 11,8% u odnosu na ostvarenu vrijednost u istom periodu 2019. godine.

### Šumarstvo

Ukupna proizvodnja šumskih sortimenata u periodu I – III 2020. godine u odnosu na isti period 2019. godine veća je za 97.000 m<sup>3</sup> ili 27,2%.

Proizvodnja sortimenata od četinara/četinjača je veća za 60.000 m<sup>3</sup> (31,2%) dok je proizvodnja sortimenata od lišćara/listača veća za 37.000 m<sup>3</sup> (22,5%).

## Producer price index on the domestic market

In April 2020, producer prices of industrial products on the domestic market are not changed on average in relation to the previous month, decreased by 0.3% in relation to the same month of the previous year and decreased by 2.5% in relation to December 2019.

## Producer price index on the non-domestic market

In April 2020, producer prices of industrial products on the non-domestic market increased by 0.2% in relation to the previous month, decreased by 3.3% in relation to the same month of the previous year and increased by 0.2% in relation to December 2019.

## AGRICULTURE, FORSTRY AND FISHING

### Livestock

In the first quarter of 2020 in slaughterhouses was slain 11,038 head of cattle, with the total net weight of 2,666.0 tons, 8,885 heads of sheep with the total net weight of 128.1 tons and 2,897 pigs of the total net weight of 225.2 tons. Number of slaughtered poultry is 7,932.5 thousand and the net weight is 12,364.2 tons.

### Sale and purchase of agricultural and fishery products in Federation of BiH, 1<sup>st</sup> quarter 2020

The total value of sale of agricultural and fishery products by own production of agricultural companies and agricultural cooperatives and purchase of agricultural and fishery products from individual agriculture producers in 1<sup>st</sup> quarter of 2020 was 66,139,716 KM, which represents a decrease by 8.3 % in relation to the same period 2019.

The realized value of the sale of agricultural and fishery products of own production of agricultural enterprises and agricultural cooperatives in the first quarter of 2020 was 31,772,423 KM, and realized purchase was 34,367,593, which, compared to the first quarter of 2019, represent a decrease in sale by 1.1% and in purchase by 14.1%.

### Sale of agricultural and fishery products on green market in Federation of BiH,

The value of agricultural products sold on green markets in the first quarter of 2020 amounted to 2,754,948 KM, which represents a decrease of 11.8% in relation to the realized value in the same period of 2019.

### Forestry

The total production of forestry assortments in period I – III 2020 rose for 97.000 m<sup>3</sup> (27.2%) in relation to 2019.

Production of assortments of conifers rose for 60.000 m<sup>3</sup> (31.2 %), while the production of assortments of broadleaves rose for 37.000 m<sup>3</sup> (22.5%).



Ukupna prodaja šumskih sortimenata u periodu I – III 2020. godine u odnosu na isti period 2019. godine veća je za 74.000 m<sup>3</sup> ili 23,1%.

Prodaja sortimenata od četinara/četinjača veća je za 48.000 m<sup>3</sup> (27,4%) dok je prodaja sortimenata od lišćara/listača veća za 26.000 m<sup>3</sup> (17,9%).

## INDUSTRIJA

Indeks obima industrijske proizvodnje – ukupno

Ukupna desezonirana industrijska proizvodnja u Federaciji Bosne i Hercegovine u martu/ožujku 2020. godine u odnosu na februar/veljaču 2020. godine, manja je za 9,8%.

U martu/ožujku 2020. godine, u odnosu na mart/ožujak 2019. godine, industrijska proizvodnja u Federaciji Bosne i Hercegovine, kalendarski prilagođena, manja je za 13,0%.

Indeksi obima industrijske proizvodnje prema GIG agregatima

Mjesečna poređenja u martu/ožujku 2020. godine u odnosu na februar/veljaču 2020. godine, Trajni proizvodi za široku potrošnju manji su za 23,9%, Energija manja je za 10,9%, Netrajni proizvodi za široku potrošnju manji su za 10,8%, Kapitalni proizvodi manji su za 8,2% i Intermedijarni proizvodi manji su za 7,6%.

Godišnja poređenja u martu/ožujku 2020. godine, u odnosu na mart/ožujak 2019. godine, Trajni proizvodi za široku potrošnju manji su za 32,1%, Kapitalni proizvodi manji su za 20,6%, Netrajni proizvodi za široku potrošnju manji su za 12,4%, Intermedijarni proizvodi manji su za 10,1% i Energija manja je za 8,6%.

Indeks obima industrijske proizvodnje prema područjima KD BiH 2010.

Mjesečna poređenja prema područjima KD BiH 2010. desezonirana industrijska proizvodnja u martu/ožujku 2020. godine u odnosu na februar/veljaču 2020. godine, u Proizvodnji i snabdijevanju/opskrbi električnom energijom i plinom manja je za 13,0%, u Prerađivačkoj industriji manja je za 9,7% i u Vađenju ruda i kamena je manja je za 8,5%.

Godišnja poređenja u martu/ožujku 2020. godine, u odnosu na mart/ožujak 2019. godine, industrijska proizvodnja, kalendarski prilagođena, u Prerađivačkoj industriji manja je za 15,7%, u Vađenju ruda i kamena manja je za 6,1%, i u Proizvodnji i snabdijevanju/opskrbi el. energijom i plinom manja je za 5,5%.

## Građevinarstvo

Ukupna desezonirana proizvodnja u građevinarstvu u prvom tromjesečju 2020. godine u poređenju sa prethodnim tromjesečjem manja je za 0,2%. Posmatrano prema vrsti građevinskih objekata, u istom periodu na objektima visokogradnje zabilježen je pad od 0,7%, i na objektima niskogradnje rast od 0,2%.

Ukupna kalendarska prilagođena proizvodnja u građevinarstvu u prvom tromjesečju 2020. godine u poređenju sa prvim tromjesečjem 2019. godine veća je za 0,4%. Posmatrano prema vrsti građevinskih objekata, u istom periodu na objektima visokogradnje zabilježen je pad od 0,3%, a na objektima niskogradnje rast od 1,1%.

The total sale of forestry assortments in period I – III 2020 rose for 74.000 m<sup>3</sup> (23.1%) in relation to 2019.

Sale of assortments of conifers rose for 48.000 m<sup>3</sup> (27.4%), while sale of assortments of broadleaves rose for 26.000 m<sup>3</sup> (17.9%).

## INDUSTRY

### Industrial production volume index – total

Total seasonally adjusted industrial production in the Federation of Bosnia and Herzegovina in March 2020, compared with February 2020, decreased by 9,8%.

In March 2020, compared with March 2019, industrial production in Federation of Bosnia and Herzegovina, working-day adjusted, decreased by 13,0%.

### Industrial production volume index, according to the MIGs

Monthly comparison in March 2020, compared with February 2020, Durable consumer goods decreased by 23,9%, Energy decreased by 10,9%, Non-durable consumer goods decreased by 10,8%, Capital goods decreased by 8,2% and Intermediate goods decreased by 7,6%.

Annual comparison in March 2020, compared with March 2019, Durable consumer goods decreased by 32,1%, Capital goods decreased by 20,6%, Non-durable consumer goods decreased by 12,4%, Intermediate goods decreased by 10,1% and Energy decreased by 8,6%.

### Industrial production volume index, according to the KD BiH 2010 sections

Monthly comparison According to the KD BiH 2010 sections, seasonally adjusted industrial production in March 2020, compared with February 2020, in Electricity, gas and steam supply decreased by 13,0%, in Manufacturing decreased by 9,7%, and in Mining and quarrying decreased by 8,5%.

Annual comparison in March 2020, compared with March 2019, industrial production, working-day adjusted, in Manufacturing decreased by 15,7%, in Mining and quarrying decreased by 6,1% and in Electricity and gas supply decreased by 5,5%.

## Construction

Total seasonally adjusted production in construction in the first quarter of 2020, compared to the previous quarter decreased by 0,2%. By type of construction, it decreased by 0,7% for buildings and increased by 0,2% for civil engineering during the same period.

In the first quarter of 2020, compared to the first quarter of 2019, total working-day adjusted production in construction increased by 0,4%. By type of construction it decreased by 0,3% for buildings and increased by 1,1% for civil engineering during the same period.

Vrijednost ugovorenih građevinskih radova u inostranstvu za prva tri mjeseca 2020.godine veća je za 2,1% u odnosu na isti period 2019.godine.

*The value of contracted construction works abroad in the first three months of 2020 compared to the first three months of 2019 more than 2,1%.*

Vrijednost izvršenih građevinskih radova u inostranstvu za prva tri mjeseca 2020. godini manja je za 1,3% u odnosu na isti period 2019. godine.

*The value of construction put in place in the first three months of 2020 compared to the first three months of 2019 less than 1,3%.*

Od ukupne vrijednosti izvršenih radova u inostranstvu za prva tri mjeseca 2020. godine, najveći dio odnosi se na zemlje Evrope i to 98,9%.

*The most part of completed projects in abroad in the first three months of 2020, refer to countries of Europe 98,9%.*

Udio objekata visokogradnje u ukupno izvršenim građevinskim radovima iznosi 39,6%, a udio objekata niskogradnje iznosi 60,4%.

*Viewed according to types of works in completed construction projects, building construction shared 39,6%, civil engineering shared 60,4%.*

Prosječna cijena prodanih novih stanova završenih u prvom tromjesečju 2020. godine je formirana na bazi izvještaja za 246 stanova. Ona iznosi 1768,8 KM po kvadratnom metru stambene površine, i manja je za 1,2% u odnosu na isti period prethodne godine.

*The average price of sold new dwellings completed in the first quarter of 2020 was formed on the basis of reports for 246 dwellings. It amounted to 1768,8 KM per square meter of floor area, which is 1,2% lower than in the corresponding period of 2019.*

Prosječni troškovi gradnje učestvuju sa 66,1% od ukupne prosječne cijene.

*Average construction costs represent 66,1% of the total average price.*

Ukupni indeks proizvođačkih cijena u građevinarstvu/stanogradnja u prvom tromjesečju 2020.godine u poređenju sa prethodnim tromjesečjem veći je za 0,1%.

*The total Producer Price Index in Construction for residential buildings in first quarter 2020, as compared to previous quarter, increased by 0,1%.*

Posmatrano prema vrsti građevinskih radova, u istom periodu, indeks cijena za Arhitektonske i građevinske radove i za Mašinsko-instalacijske radove veći je za 0,1%, a za Vodoinstalaterske i kanalizacione radove kao i za Elektro-instalacijske radove indeks cijena veći je za 0,3%.

*By types of construction works, in the same period index for Architecture and construction works and index for Heating installations works increased by 0,1%, index for Plumbing and sewage works and index for Electrical installations works increased by 0,3%.*

## PRIJEVOZ I KOMUNIKACIJE

## TRANSPORT AND COMMUNICATION

**U željezničkom putničkom prijevozu** u periodu I-III 2020. godine prevezeno je ukupno 66.398 putnika i ostvareno 5.337.714 putničkih kilometara, što je u odnosu na isti period 2019. godine manje za 31,2% prevezenih putnika, a ostvareni putnički kilometri manji su za 24,8%.

*The total number of passengers transported in rail transport in period January – March 2020 was 66,398 passengers and 5,337,714 passenger – kilometres realised, in relation to same period 2019 it is decreased by 31.2% in transported passengers, while the number of passenger – kilometres decreased by 24.8 %.*

Od toga, u unutrašnjem putničkom prijevozu broj prevezenih putnika manji je za 31,2%, a ostvareni putnički kilometri manji su za 24,8% u odnosu na isti period 2019. godine.

*Of which, number of passengers in the national passenger transport decreased by 31.2% and realized passenger - kilometers decreased by 24.8% in relation to same period 2019.*

**U željezničkom teretnom prijevozu** u periodu I-III 2020. godine prevezeno je 1.911.242 tona robe, a ostvareno je 170.387.215 tonskih kilometara, što je u odnosu na isti period 2019. godine manje za 11,9% tona prevezene robe i manje za 16,5% tonskih kilometara.

*In freight rail transport in January – March 2020 transported 1,911,242 tonnes of goods and 170,387,215 tonne – kilometres realised. Realised transported of goods decreased by 11.9% and decreased by 16.5% in tonne – kilometres in relation to same period 2019.*

Od toga, u unutrašnjem teretnom prijevozu prevezeno je manje za 4,5% tona robe, a ostvareni tonski kilometri manji su za 8,7% u odnosu na isti period 2019. godine.

*Of which, number of transported tonnes of goods in national freight transport decreased by 4.5% and realized tonne – kilometres decreased by 8.7% in relation to same period 2019.*

U međunarodnom teretnom prijevozu prevezeno je manje za 21,4% tona robe, a ostvareni tonski kilometri manji su za 15,3% u odnosu na isti period 2019. godine.

*Number of transported tonnes of goods in international freight transport decreased by 21.4% and realized tonne – kilometres decreased by 15.3% in relation to same period 2019.*

Obim poštanskih usluga kod pismonosnih pošiljki u periodu I-III 2020. godine u odnosu na isti period 2019. godine manji je za 6,0%.	<i>The volume of the postal services at letters mail in period January – March 2020 decreased by 6.0% in relation to same period of 2019.</i>
Broj paketa u periodu I-III 2020. godine u odnosu na isti period 2019. godine manji je za 22,6%.	<i>Number of parcels in period January – March 2020 decreased by 22.6% in relation to same period of 2019.</i>
Broj kurirskih usluga u periodu I-III 2020. godine u odnosu na isti period 2019. godine veći je za 34,2%.	<i>Number of courier services in period January – March 2020 increased by 34.2% in relation to same period of 2019.</i>
Promet aviona/zrakoplova u aerodromskim/zračnim lukama u periodu I-III 2020. godine u odnosu na isti period 2019. godine manji je za 17,3%.	<i>Aircraft traffic at airports in period January - March 2020 decreased by 17.3% in relation to same period of last year.</i>
Promet putnika u aerodromskim/zračnim lukama manji je za 18,6% u periodu I-III 2020. godine u odnosu na isti period 2019. godine.	<i>Passengers turnover at airport in period January - March 2020 decreased by 18.6% in relation to same period of last year.</i>
Promet tereta u aerodromskim/zračnim lukama u periodu I-III 2020. godine u odnosu na isti period 2019. godine manji je za 21,4%.	<i>Freight turnover at airport in period January - March 2020 decreased by 21.4% in relation to same period of last year..</i>
Fiksni telefonski razgovori u minutama u periodu I-III 2020. godine u odnosu na isti period 2019. godine veći su za 3,4%.	<i>Number of telephone calls by fixed telephones in period January – March 2020 increased by 3.4% in relation to same period of last year.</i>
Mobilni telefonski razgovori u minutama u periodu I-III 2020. godine u odnosu na isti period 2019. godine veći su za 10,1%.	<i>Number of telephone calls by mobitel in period January - March 2020 increased by 10.1% in relation same period of last year.</i>
Broj poslatih SMS poruka u periodu I-III 2020. godine u odnosu na isti period 2019. godine manji je za 13,5%.	<i>Number a SMS message in period January - March 2020 decreased by 13.5% in relation same period of last year.</i>
Širokopojasni internet promet u periodu I-III 2020. godine u odnosu na isti period 2019. godine veći je za 9,1%	<i>Broadband internet traffic in period January - March 2020 increased by 9.1% in relation same period of last year.</i>

## VANJSKA TRGOVINA

Federacija BiH je u periodu januar/siječanj - mart/ožujak 2020. ostvarila izvoz u ukupnoj vrijednosti 1.737.434 hilj./tis. KM, što je za 5,1% manje u odnosu na isti period prethodne godine. Vrijednost izvoza za mart/ožujak 2020. iznosi 551.280 hilj./tis. KM, što je za 15,3% manje u odnosu na isti mjesec prethodne godine, a 9,3% manje u odnosu na februar/veljaču 2020.

Uvoz Federacije BiH u periodu januar/siječanj - mart/ožujak 2020. iznosio je 3.018.120 hilj./tis. KM, što je za 8,4% manje u odnosu na isti period prethodne godine. Vrijednost uvoza za mart/ožujak 2020. iznosi 1.032.442 hilj./tis. KM, što je za 17,4% manje u odnosu isti mjesec prethodne godine, a 6,1% manje u odnosu na februar/veljaču 2020.

U periodu januar/siječanj - mart/ožujak 2020. izvoz je u prosjeku svaki mjesec padao za 2,4%, a uvoz je u prosjeku svaki mjesec rastao za 7,9%.

Trgovinski deficit Federacije BiH za period januar/siječanj - mart/ožujak 2020. iznosi 1.280.686 hilj./tis. KM.

Procenat pokrivenosti uvoza izvozom Federacije BiH za period januar/siječanj - mart/ožujak 2020. je 57,6% i viši je za 2,1% u odnosu na isti period prethodne godine kada je pokrivenost iznosila 55,5%, odnosno manji za 2,1% u odnosu na period januar/siječanj - februar/veljaču 2020., kad je pokrivenost iznosila 59,7%.

## FOREIGN TRADE

*Total exports of Federation of Bosnia and Herzegovina was 1,737,434 thousands of KM in period January-March 2020, which is 5.1% less than in the same period in 2019. Total value of exports in March 2020 is 551,280 thousands of KM, which is 15.3% less than in the same month in 2019 and 9.3% less than in February 2020.*

*Total imports of Federation of Bosnia and Herzegovina in period January-March 2020 was 3,018,120 thousands of KM, which is 8.4% less than in the same period in 2019. Total imports of Federation of Bosnia and Herzegovina in March 2020 was 1,032,442 thousands of KM, which is 17.4% less than in the same month in 2019 and 6.1% less than in February 2020.*

*In period January-March 2020 average decrease in exports is 2.4% and average growth in imports is 7.9%.*

*Trade deficit of Federation of Bosnia and Herzegovina for period January-March 2020 is 1,280,686 thousands of KM.*

*The exports/imports ratio of Federation of Bosnia and Herzegovina was 57.6% in period January-March 2020. This is 2.1% more than in the same period in 2019 when ratio was 55.5% and 2.1% less than in period January-February 2020 when ratio was 59.7%.*

Učešće Federacije BiH u ukupnom izvozu Bosne i Hercegovine za period januar/siječanj - mart/ožujak 2020. je 66,1%, a u ukupnom uvozu je 70,5%.

Prema KD-u, najveća vrijednost izvoza u periodu januar/siječanj - mart/ožujak 2020. ostvarena je u području C - Prerađivačka industrija u vrijednosti 1.553.826 hilj./tis. KM, što iznosi 89,4% ukupnog izvoza. Najveća vrijednost u uvozu 2.711.409 hilj./tis. KM ostvarena je u području C - Prerađivačka industrija, što iznosi 89,8% ukupnog uvoza.

Prema SMTK, najveće učešće u izvozu za isti period ostvareno je u sektoru 8 - Razni industrijski proizvodi sa vrijednošću 498.260 hilj./tis. KM, što je 28,7% ukupnog izvoza. Najveće učešće u uvozu ostvareno je u sektoru 6 - Industrijski proizvodi, razvrstani uglavnom po sirovinama sa vrijednošću 718.545 hilj./tis. KM, što je 23,8% ukupnog uvoza.

Prema BEC-u, najveća vrijednost izvoza u periodu januar/siječanj - mart/ožujak 2020. ostvarena je u kategoriji 2 - Industrijski materijali u vrijednosti 740.906 hilj./tis. KM, što iznosi 42,6% ukupnog izvoza. Najveća vrijednost u uvozu ostvarena je u kategoriji 2 - Industrijski materijali u vrijednosti 995.951 hilj./tis. KM, što iznosi 33,0% ukupnog uvoza.

U periodu januar/siječanj - mart/ožujak 2020. tri najveće zemlje u izvozu su: Njemačka sa 330.201 hilj./tis. KM ili 19,01% ukupnog izvoza, Hrvatska sa 229.076 hilj./tis. KM ili 13,18% i Austrija sa 175.005 hilj./tis. KM ili 10,07% ukupnog izvoza. Izvoz u sve ostale zemlje iznosi 1.003.152 hilj./tis. KM ili 57,74% ukupnog izvoza.

U istom periodu tri najveće zemlje u uvozu su: Njemačka sa 387.399 hilj./tis. KM ili 12,84% ukupnog uvoza, Italija sa 336.262 hilj./tis. KM ili 11,14% i Hrvatska sa 331.453 hilj./tis. KM ili 10,98% ukupnog uvoza. Uvoz iz svih ostalih zemalja iznosi 1.963.006 hilj./tis. KM ili 65,04% ukupnog uvoza.

Posmatrano po statističkim procedurama, u izvozu je na prvom mjestu redovan izvoz s učešćem 75,6% od ukupnog izvoza, a u uvozu je na prvom mjestu redovan uvoz što je 90,3% od ukupne vrijednosti uvoza.

## TRGOVINA NA MALO

Desezonirani promet što su ga ostvarili poslovni subjekti čija je glavna djelatnost trgovina na malo u martu/ožujku 2020. godine u odnosu na februar/veljača 2020. godine bilježi realni pad od 7,6%.

Desezonirani promet od trgovine na malo što su ga ostvarili poslovni subjekti koji se bave trgovinom na malo bez obzira na svoju glavnu djelatnost u martu/ožujku 2020. godine u odnosu na februar/veljača 2020. godine bilježi realni pad od 9,1%.

U martu/ožujku 2020. godine u odnosu na mart/ožujak 2019. godine kalendarski prilagođeni ukupan promet bilježi realni pad od 6,5%.

U martu/ožujku 2019. u odnosu na mart/ožujak 2019. kalendarski prilagođeni promet od trgovine na malo bilježi realni pad od 7,3%.

Posmatrano po trgovačkim strukama najveći promet od trgovine na malo u martu/ožujku 2019. godine ostvaren je po grupama kako slijedi: Nespecijalizirane prodavnice/prodavaonice živežnim namirnicama 40,4% od ukupnog prometa u trgovini na malo, zatim Motorna goriva i maziva 19,7%, Ostale nespecijalizirane prodavnice/prodavaonice 10,8% i Apoteke 10,6%. Učešće svih ostalih grupa je 18,5%.

*In period January-March 2020 Federation of Bosnia and Herzegovina shared 66.1 % in total exports of BiH. The share in BiH imports was 70.5%.*

*In period January-March 2020 the biggest share in exports had NACE section C - Manufacturing with the value 1,553,826 thousands KM and with 89.4% share in total exports. The biggest share in imports had NACE section C - Manufacturing with the value 2,711,409 thousands KM and with 89.8% share in total imports.*

*In the same period the biggest share in exports had SITC section 8 - Miscellaneous manufactured goods with the value 498,260 thousands KM and with 28.7% share in total exports. The biggest share in imports had SITC section 6 - Industrial products, classified primarily by raw material with the value 718,545 thousands KM and with 23.8% share in total imports.*

*According to BEC, the biggest share in exports for period January-March 2020 had category 2 - Industrial supplies with the value 740,906 thousands KM and with 42.6% share in total exports. The biggest share in imports had category 2 - Industrial supplies with the value 995,951 thousands KM and with 33.0% share in total imports.*

*In period January-March 2020 top 3 countries in exports were: Germany with 330,201 thousand KM or 19.01% share in total exports; Croatia with 229,076 thousand KM or 13.18% share and Austria with 175,005 thousand KM or 10.07% share. Exports to all other countries was 1,003,152 thousand KM or 57.74% share in total exports.*

*Top 3 countries in imports were: Germany with 387,399 thousand KM or 12.84% share in total imports; Italy with 336,262 thousand KM or 11.14% share and Croatia with 331,453 thousand KM or 10.98% share. Imports from all other countries was 1,963,006 thousand KM or 65.04% share in total imports.*

*According to statistical procedures, in exports the biggest share had normal exports with 75.6% of total exports. In imports the biggest share had normal imports with 90.3% of total imports.*

## RETAIL TRADE

*Seasonally adjusted total turnover realized by all business entities with retail trade as their main activity in March 2020 was 7.6% lower than in February 2020.*

*Seasonally adjusted turnover of all business entities engaged in retail trade, irrespective of their main activity in March 2020 in real term was 9.1% lower than in February 2020.*

*In March 2020, in real term, total turnover, working day adjusted was by 6.5% lower than in March 2019.*

*In March 2020, in real term, retail trade turnover, working day adjusted was 7.3% lower than in March 2020.*

*In March 2020 the greatest values of retail trade concerning to branches were in following groups: Non-specialized stores of food 40.4 % of total sale, Automotive fuel 19.7 %, Other non-specialized stores 10.8%, Dispensing chemist 10.6%. The share of all other groups is 18.5%.*

Broj raspoloživih kreveta u martu/ožujku 2020. godine iznosio je 19.672 što je za 32,5% manje u odnosu na mart/ožujak 2019. godine. Neto stopa iskorištenosti kreveta za vrstu Hoteli i sličan smještaj na području Federacije BiH iznosila je 7,3 %.

Ukupan broj dolazaka turista u martu/ožujku 2020. godine iznosio je 16.186 što je za 75,0% manje u odnosu na mart/ožujak 2019. godine, a u odnosu na februar/veljaču 2020. godine manje je za 63,1%. Učešće domaćih turista je 40,3%, a stranih turista 59,7%.

Ukupan broj noćenja turista u martu/ožujku 2020. godine iznosio je 31.881 što je za 72,6% manje u odnosu na mart/ožujak 2019. godine, a u odnosu na februar/veljaču 2020. godine manje je za 61,2%. Učešće domaćih turista je 40,1%, a stranih turista 59,9%.

Prema vrsti smještajnog objekta najveći broj noćenja je ostvaren u okviru vrste Hoteli i sličan smještaj sa učešćem od 92,4%.

U strukturi noćenja stranih turista najviše noćenja ostvarili su turisti iz Hrvatske (16,6%), Srbije (8,9%), Turske (6,3%), Sjeverne Makedonije (5,2%), i Njemačke (4,4%), što je ukupno 41,4%. Turisti iz ostalih zemalja ostvarili su 58,6% noćenja.

Od ukupno ostvarenog broja noćenja 78,0% odnosi se na individualna, a 22,0% na organizirana putovanja.

Što se tiče svrhe dolaska turista od ukupno ostvarenog broja noćenja 32,6% odnosi se na poslovna putovanja, a 67,4% na ostala putovanja.

*Number of permanent bed places was 19.672 in March 2020 what is 32,5% less than in March 2019. Net occupancy rate of bed places for Hotels and similar accommodation was 7,3%.*

*In March 2020 total number of tourist arrivals was **16.186** what is 75,0% less than March 2019 and 63,1% less than February 2020. Share of domestic tourist arrivals was 40,3% and foreign tourist's share was 59,7%.*

*In March 2020 total number of tourist nights spent was **31.881** what is 72,6% less than March 2019 and 61,2% less than February 2020. Share of domestic tourist arrivals was 40,1% and foreign tourist's share was 59,9%.*

*According to the type of accommodation facility the highest number of nights spent was realised in Hotels and similar accommodation with share of 92,4%.*

*Concerning the structure of foreign tourist nights, the most of them (41,4%) were realised by tourists from Croatia(16,6%), Serbia(8,9%), Turkey(6,3%),Northern Macedonia (5,2%) and Germany (4,4%). Tourists from other countries realized 58,6% of tourist nights spent.*

*Concerning the mean of the trip share of individual arrangement was 78,0% and share of organized trip was 22,0%.*

*Concerning the purpose of trip share of business trip was 32,6% and share of trip - other was 67,4%.*

## Zaposlenost

Podaci o ukupnom broju zaposlenih osoba u Federaciji BiH (pravne osobe i obrt i srodne djelatnosti) dobiveni su obradom podataka koji su preuzeti iz administrativnog izvora, Porezne uprave Federacije BiH.

Istraživanjem su obuhvaćene pravne osobe svih oblika vlasništva, tijela državne vlasti svih nivoa, ustanove i druge organizacije, koje posluju na teritoriji Federacije BiH.

Istraživanjem o zaposlenima u pravnim osobama obuhvaćeni su zaposleni koji imaju zasnovan radni odnos bez obzira na vrstu radnog odnosa i dužinu radnog vremena.

U ove podatke uključeni su i zaposleni u odbrani i policiji.

Istraživanjem o zaposlenima u obrtu i srodnim djelatnostima obuhvaćeni su zaposleni i vlasnici kojima je obrt osnovno zanimanje.

Zaposleni su osobe koje su zasnovale radni odnos s poslodavcem (pravnim ili fizičkim licem - obrt) na neodređeno ili određeno vrijeme, neovisno od dužine radnog vremena i vlasništva pravne osobe.

Godišnji prosjek broja zaposlenih izračunava se na osnovu podataka mjesečnih stanja za tu godinu.

## Nezaposlenost

Podaci o ukupnom broju nezaposlenih osoba preuzimaju se od Federalnog zavoda za zapošljavanje, i uključuju osobe koje su u ovom zavodu registrirane kao nezaposlene osobe.

## Plaće

Podaci o prosječnoj mjesečnoj isplaćenoj neto i bruto plaći obračunavaju se na temelju podataka prikupljenih Mjesečnim istraživanjem o zaposlenima i plaći (Rad-1). Istraživanjem su obuhvaćene pravne osobe svih oblika vlasništva, tijela državne vlasti svih nivoa/razine, ustanove i druge organizacije, po organizaciono teritorijalnom principu na nivou/razini općine.

Istraživanje o plaćama obuhvaća isplaćene neto i bruto plaće zaposlenih koji imaju zasnovan radni odnos, bez obzira na vrstu radnog odnosa i trajanje radnog vremena.

Prosječna mjesečna isplaćena neto plaća obuhvaća isplaćenu plaću za obavljani rad, kao i naknade plaća po osnovu radnog odnosa: godišnji odmor, plaćeni dopust, državne praznike i neradne dane utvrđene zakonom, bolovanja koja isplaćuje poslovni subjekat, plaćeno odsustvo sa posla, zastoje u poslu bez krivnje zaposlenog.

Prosječna mjesečna isplaćena bruto plaća obuhvaća sve vrste neto isplata plus zakonom propisana obavezna/obvezna izdvajanja iz bruto plaće (doprinosi iz bruto plaće i akontacija poreza na dohodak).

## Employment

*Data on the total number of persons in paid employment in the Federation of BiH (legal persons and crafts and related activities) were obtained by processing data that were taken from the administrative source, the Tax Administration of the Federation of BiH.*

*The survey includes legal entities of all types of ownership, government bodies, institutions and other organizations that operate on the territory of the Federation of BiH.*

*The survey on persons in paid employment in legal entities includes all persons who have signed a work contract, regardless of the type of work contract and whether they work full-time or less than full-time.*

*This data including employees in defence and police.*

*The survey on persons in crafts and related activities includes and employed and owners of craft.*

*Employed are persons who have signed a contract with an employer (legal entities or owners of craft and trade) for a fixed or an unspecified period of time, irrespective of the type of ownership and of whether they work full-time or less than full-time.*

*Annual average of the number of persons in employment is calculated on the basis of monthly data.*

## Unemployment

*Data on the number of unemployed persons are taken over from the Employment Office and include only persons registered as unemployed at this office.*

## Wages

*Data on average monthly paid off net and gross earnings are calculated on the base of the data collected with regular Monthly survey on employment and wages Rad-1. The survey includes legal entities of all types of ownership, government bodies, institutions and other organizations.*

*The statistical survey on wages covers paid off net and gross earnings of persons in payed employment, irrespective of the kind of employment and number of working hours.*

*Monthly paid of net earning includes income of a person in employment earned for the work done during regular working hours as well as for annual leave, paid leave, public holidays and day-offs defined by law, sickness which are paid by employer, paid absence from the work, lay-offs and job stops caused against person's will and of no fault of his own, and all other payments which are subject to contributions.*

*Average monthly gross earning includes all kinds of net pays plus contributions from gross earnings as prescribed by law and taxes.*

Prosječna mjesečna isplaćena neto i bruto plaća po zaposlenom izračunava se dijeljenjem ukupnih isplata sa brojem zaposlenih koji su učestvovali u isplatama.

U obračun nisu uključene plaće pripadnika odbrane, kao ni plaće zaposlenih u obrtu i srodnim djelatnostima.

Nominalni indeksi neto i bruto plaća izračunavaju se iz podataka o prosječnim mjesečnim iznosima neto i bruto plaća za odgovarajuće mjesece i godine.

Realni indeksi neto i bruto plaća izračunavaju se dijeljenjem nominalnih indeksa neto i bruto plaća sa indeksom potrošačkih cijena.

#### NAPOMENA:

Prosječna mjesečna isplaćena neto plaća koju objavljuje Federalni zavod za statistiku ne sadrži porez na dohodak.

## POLJOPRIVREDA, ŠUMARSTVO I RIBOLOV

Podaci o klanju stoke i peradi u klaonicama prikupljaju se redovnim mjesečnim istraživanjem za poslovne subjekte, posebno za pravne osobe i dijelovi pravnih osoba (PO-52), a posebno za obrtnike (PO-52a).

Prikupljaju se podaci o broju grla zaklane stoke i peradi po vrstama i kategorijama, bruto težini, neto težini i randmanu. Iskazuje se sva zaklana stoka i perad bez obzira na porijeklo.

Izveštajne jedinice i jedinice posmatranja, za istraživanje PO-52 su pravne osobe i dijelovi pravnih osoba razvrstani prema KD BiH 2010 za obavljanje djelatnosti 10.1-Prerada i konzerviranje mesa i 10.12-Prerada i konzerviranje mesa peradi.

Izveštajne jedinice za istraživanje PO-52a su veterinarske stanice i kantonalne uprave za inspeksijske poslove za obrtnike registrovane prema KD BiH 2010 za obavljanje djelatnosti 10.11-Prerada i konzerviranje mesa i 10.12-Prerada i konzerviranje mesa peradi.

#### Definicije

**Bruto težina** predstavlja težinu stoke i peradi prije klanja izraženu u tonama.

**Neto težina** je težina očišćenog trupa zaklane stoke i peradi bez kože, krvi, glave (osim kod odojaka i peradi), utrobe, prednjih nogu do koljena i stražnjih nogu do skočnog zgloba, izraženo u tonama.

**Randman zaklane stoke i peradi** predstavlja odnos težine zaklane stoke i peradi (neto težine) i težine žive stoke i peradi (bruto težine), a iskazuje se u postocima sa jednom decimalom.

#### Skraćenice/Kratice

KD BiH 2010 Klasifikacija djelatnosti BiH 2010  
t tona  
000 hiljada/tisuća

*Average paid off net and gross earnings per person in employment are calculated by dividing the total of pay-offs with the number of persons who participated in that payments.*

*It does not include pay-offs of persons in employment in crafts and related activities and persons employed in defence.*

*Nominal indices of net and gross wages are calculated from the data on average monthly net and gross wages for the respective months and year.*

*Real indices of net and gross wages are calculated by dividing nominal indices of net and gross wages with the consumer price index.*

#### NOTICE:

*Monthly paid off net wages published by Federal Office of Statistics does not include income tax*

## AGRICULTURE, FORESTRY AND FISHING

*The data on slaughtered of livestock and poultry in slaughterhouses are collected through the regular monthly surveys for business entities, separately for legal entities and part of legal entities (PO-52), and separately for entrepreneurs (PO-52a).*

*The data on the number of slaughtered cattle and poultry by types and categories, gross weight, net weight and randman are collected. All slaughtered cattle have been presented be regardless of their origin.*

*Reporting and observation units for survey PO-52 are legal entities and parts of legal entities classified, according to the KD B&H 2010 in class 10.11-Processing and preserving of meat and class 10.12-Processing and preserving of poultry meat.*

*Reporting units for survey PO-52a are veterinary services and cantonal veterinary inspections for entrepreneurs registered according to the KD B&H 2010 in class 10.11-Processing and preserving of meat and class 10.12-Processing and preserving of poultry meat.*

#### Definitions

*Gross weight is the weight of livestock and poultry in tons and before slaughter.*

*Net weight is the weight of dressed carcass of slaughtered livestock and poultry without skin, blood, head (except piglets and poultry), womb, front legs to the knee and the back legs to the hock, in tons.*

*Coefficient of utilization is ratio of weight of slaughtered cattle and poultry (net weight) and the weight of livestock and poultry (gross weight), and is expressed as a percentage with one decimal.*

#### Abbreviations

*KD B&H 2010 Classification of Activities of BiH, 2010  
t ton  
000 thousand*

## Prikupljanje kravljeg mlijeka i proizvodnja mliječnih proizvoda

Podaci o prikupljenom kravljem mlijeku i proizvodnji mliječnih proizvoda prikupljaju se redovnim mjesečnim istraživanjem „Mjesečni izvještaj o prikupljanju kravljeg mlijeka i proizvodnji mliječnih proizvoda“ (PO-M-MP/M). Ovim izvještajem prikupljaju se podaci o količini prikupljenog kravljeg mlijeka sa teritorije cijele Bosne i Hercegovine, sadržaju mliječne masti i proteina, te proizvodnji mliječnih proizvoda od kravljeg mlijeka.

Izveštajne jedinice i jedinice posmatranja su pravne osobe i dijelovi pravnih osoba razvrstani prema KD BiH 2010 u djelatnost 10.51-Proizvodnja mlijeka, mliječnih proizvoda i sira.

### Definicije

Mlijeko za piće obuhvata sirovo mlijeko, neobrano mlijeko, djelomično obrano mlijeko i obrano mlijeko bez sadržaja aditiva.

Pavlaka/vrhnje obuhvata pavlaku/vrhnje za direktnu potrošnju s više ili manje od 29% mliječne masti.

Fermentirani proizvodi obuhvataju jogurt, tekući jogurt, kiselo mlijeko, acidofilno mlijeko, te ostale fermentirane proizvode.

Maslac/puter obuhvata otopljeni maslac/puter, ulje maslaca/putera i slične proizvode s više od 82% mliječne masti.

Kajmak je proizvod sličan maslacu/puteru sa sadržajem mliječne masti manjim od 80%, isključujući ostale masti.

Kravlji sir obuhvata sve vrste sira dobivene isključivo od kravljeg mlijeka (meki, polumeki, tvrdi i ostali sirevi), isključujući topljeni sir.

### Skraćenice/Kratice

KD BiH 2010 Klasifikacija djelatnosti BiH 2010

t tona  
kg kilogram

### Šumarstvo

Podaci o proizvodnji šumarstva u državnim šumama rezultat su Mjesečnog istraživanja šumarstva ŠUM- 22 koje provodi Federalni zavod za statistiku na temelju Zakona o statističkim istraživanjima u FBiH «Službene novine Federacije BiH» br. 63/03 i 9/09.

Mjesečnim izvještajem šumarstva obuhvaćene su sve pravne osobe razvrstane u Registru poslovnih subjekata u području A-Poljoprivreda, lov i šumarstvo, odjeljak 02-Šumarstvo, sječa drveta i usluge povezane sa njima, a koje se bave stalnom proizvodnjom šumskih sortimenata u državnim šumama.

Prikupljanje podataka o proizvodnji i prodaji u šumarstvu vrši se na osnovi Nomenklature proizvoda i usluga šumarstva – NPUS, koja je izrađena za potrebe statistike šumarstva na osnovi Liste karakterističnih proizvoda šumarstva, koju je Eurostat (Statistički ured Evropske unije) objavio kao integralni dio Priručnika za ekonomske račune poljoprivrede i šumarstva (Manual on the Economic Accounts of Agriculture and Forestry – EAF) u novembru/studenom 1997. godine.

Trupci (lišćara/listača i četinar/četinjača) su dijelovi debla koji su namjenjeni daljem prerađivanju piljenjem, ponekad rezanjem ili

## Collection of cow's milk and production of dairy products

The data on collected cow's milk and production of dairy products are collected through regular monthly survey which is conducted through the report "Monthly report on the collection of cow's milk and production of dairy products". This report provides information on quantity of collected cow's milk from the whole territory of Bosnia and Herzegovina, milk fat and protein contents and the production of dairy products from cows' milk.

Reporting and observation units are legal entities and part of legal entities classified, according to the KD B&H 2010, in class 10.51-Production of milk, dairy products and cheese.

### Definitions

Drinking milk comprises raw milk, whole milk, skimmed milk, semi-skimmed milk and skimmed milk containing no additives.

Cream comprises cream for direct consumption, with fat content more or less than 29%.

Fermented products include yoghurts, drinkable yoghurts, sour milk, acidified milk and other fermented products.

Butter includes melted butter, butter oil and similar products with more than 82% fat content.

Kaymak is a product similar to butter, with fat content less than 80%.

Cheese includes all kinds of cheese produced from cow's milk (soft, semi-soft, hard and other cheeses), excluding melted cheese.

### Abbreviations

KD B&H 2010 Classification of Activities of BiH, 2010

t ton  
kg kilogram

### Forestry

Data on production of forestry assortments in the publicly-owned forests are result of monthly reports on surveys of forests (ŠUM – 22) conducted by the Federal Office of Statistics on the basis of Act on Statistical Survey in FB&H (Official Gazette of FB&H, No 63/03 and 9/09.).

All legal entities classified in the Register of Business Entities under section A – Agriculture, hunting and forestry Section 02 – Forestry, felling and related services activities, engaged in permanent production forest assortments in the publicly-owned forests, and are extended by Monthly Report of forestry.

Data collection on production and sales of forestry is practised on the basis of the Nomenclature of Forest Products and Services NPUS which is made for the purposes of forestry statistics on the basis the List of Characteristic Products of the Commercial Timber Production compiled by the Eurostat (the Statistical Office of the European Union), and published as an integral part of the Manual for Economic Accounts of Agriculture and Forestry in November 1997.

Logs (broad-leaves trees and conifers) are parts of timber intended for further processing by sawing, sometimes by cutting or peeling,



ljuštenjem jer imaju povoljna fizička i kemijska svojstva te su namjenjeni za industrijsku preradu.

Jamsko drvo (lišćara/listača i četinara/četinjača) namjenjeno je za razne tehničke svrhe jer ima vrlo povoljna fizička i kemijska svojstva. To je drvo koje se upotrebljava za izgradnju i održavanje jamskih rovova i okna, dakle za gradnju u zemlji i pod zemljom.

Ostalo dugo drvo (lišćara/listača i četinara/četinjača) obuhvaća sve vrste drveta pogodne za mehaničku preradu, stupove za elektro vodove i TT vodove te ostalo oblo drvo.

Prostorno drvo (lišćara/listača i četinara/četinjača) obuhvaća drvo za drvene ploče (pogodno za mehaničku preradu), a celulozno i taninsko drvo, zbog svog povoljnog kemijskog svojstva, pogodno je za kemijsku preradu. Taninsko drvo je sirovina iz koje se preradom dobivaju taninski ekstrati.

Ogrijevno drvo (lišćara/listača i četinara/četinjača) je namjenjeno neposredno za ogrijev ili za proizvodnju drvenog uglja.

Ostalo grubo obrađeno drvo (lišćara/listača i četinara/četinjača) obuhvaća sitno tehničko drvo, pogodno za izradu drvenih motki i kolja, raznih letvi i stupova za ogradu, ručica za alat i sl.

## CIJENE

Indeks potrošačkih cijena predstavlja mjeru promjena cijena proizvoda i usluga koje rezidentna domaćinstva/kućanstva kupuju radi zadovoljenja svojih ličnih/osobnih potreba.

Namjena

Indeks potrošačkih cijena se koristi kao mjera inflacije, za usklađivanje plaća i zarada u skladu sa kolektivnim ugovorima, te penzija i socijalnih davanja. Također se može koristiti i za cijenovno prilagođavanje klauzula u dugoročnim kupoprodajnim ugovorima, omogućuje upoređivanje kretanja cijena unutar zemlje između pojedinih regiona, te služi kao osnov za deflacioniranje pojedinih makroekonomskih agregata u statistici nacionalnih računa i u druge svrhe.

Indeks potrošačkih cijena

Indeks potrošačkih cijena u Federaciji Bosne i Hercegovine izračunava se na osnovu reprezentativne liste proizvoda koju čini 618 proizvoda. Svakog mjeseca prikuplja se oko 10000 cijena na unaprijed definiranom uzorku prodajnih mjesta i geografskih lokacija.

Obuhvat indeksa

Geografski obuhvat - Cijene se prikupljaju na pet lokacija (gradova) u Federaciji Bosne i Hercegovine (Bihać, Mostar, Sarajevo, Tuzla i Zenica) odabranih prema kriteriju broja stanovnika i njihovoj ulozi u geografskom području kojem pripadaju.

Obuhvat proizvoda - Obuhvaćeni su najvažniji proizvodi i usluge koje kupuje stanovništvo radi finalne potrošnje. Obuhvat dobara i usluga redovno se revidira kako bi se očuvala reprezentativnost liste proizvoda s obzirom na ukuse potrošača i njihove navike u pogledu kupovine.

*because of its good physical and chemical characteristics, so it is useful to be industrially processed.*

*Mining timber (broad-leaves trees and conifers) having very good physical and chemical characteristics, is intended for various technical purposes. It is used for building and maintaining pits and shafts, therefore, for constructing underground and on the surface.*

*Other long timber (broad-leaves trees and conifers) includes all kinds of wood suitable for mechanical processing, transmission-line and telephone-line pylons as well as other oval timber.*

*Stack wood (broad-leaves trees and conifers) includes wood for boards (suitable for mechanical processing), and wood-pulp and tannin wood are, because of its good chemical characteristics, suitable for chemical processing. Tannin wood is a material that, processed, gives tannin extracts.*

*Fuel wood (broad-leaves trees and conifers) is intended directly for fuel or production of wood coal.*

*Other roughly processed wood (broad-leaves trees and conifers) includes paltry technical wood suitable for processing of wood poles, different bars and fence piers, tool cages etc.*

## PRICES

*Consumer Price index represents a measure of average changes in price of a product ( goods and services ) which consumers buy for their personal needs.*

*Purpose*

*The CPI can be used for various purposes. It can be used as a measure of inflation, for price adjustment of clauses in long-term sales and purchases contracts (for example, the CPI can serve for indexing wages and salaries in collective agreements, for indexing pensions etc.), it enables a comparison of inflation in the country with inflation in other countries as well as a comparison of price movements within a particular country and regions, also it can be used as a base for deflating macroeconomic aggregates in statistic of national accounts and for other purposes.*

*Consumer Price Index*

*The CPI in the Federation of Bosnia and Herzegovina is calculated on the basis of the representative List of products that consisted of 618 different items. Each month around 10000 prices are being collected in a fixed panel of geographical locations and outlets.*

*Scope of the Index*

*Geographic coverage - The prices are collected in five geographic locations (cities) of the Federation of Bosnia and Herzegovina (Bihac, Mostar, Sarajevo, Tuzla and Zenica) chosen according to the criterion of their weight in terms of population and their role with respect to the geographical areas they belong to.*

*Product coverage - All relevant goods and services bought by the reference population for the purpose of final consumption are included in the index. The coverage of goods and services is regularly reviewed in order to ensure the representative list of product with respect to the consumer tastes and purchasing practices.*

## Snimanje cijena

Sve cijene prikupljaju uposlenici Federalnog zavoda za statistiku prema utvrđenom vremenskom rasporedu i unaprijed odabranom uzorku prodavnica/prodavaonica, tržnica i ustanova koje pružaju različite usluge stanovništvu. Snimatelji cijena dobivaju jasne specifikacije naziva proizvoda, njegove COICOP šifre i jedinice mjere i na osnovu/temelju tih informacija samostalno biraju konkretan proizvod čiju će cijenu snimati na određenom prodajnom mjestu, u skladu/sukladno sa kriterijem najprodavanijeg proizvoda na datom prodajnom mjestu. Kako bi se osiguralo da snimatelji iz mjeseca u mjesec snimaju cijene istih proizvoda, te kako bi se moglo pratiti koje proizvode snimatelji posmatraju na terenu, u upitnik se unose karakteristike proizvoda, kao što su marka, vrsta i količina proizvoda koji se snima, te informacije o eventualnim zamjenama ovih karakteristika ukoliko ih bude.

Takav način snimanja omogućuje praćenje promjene kretanja cijena između dva perioda tj. praćenje dinamike kretanja cijena.

Za potrebe indeksa potrošačkih cijena, snimanje cijena se vrši sljedećih dana u mjesecu:

- za poljoprivredne proizvode koji se prodaju na tržnicama cijene se prikupljaju dva puta mjesečno, i to u prvoj i trećoj sedmici/tjednu u mjesecu;
- za sve ostale proizvode cijene se, u skladu/sukladno sa važećim Evropskim/Europskim regulativama, prikupljaju jedanput mjesečno (između 1. i 21. u mjesecu), s tim da se nužno održava isti interval između prikupljanja.

## Ponderi

Ponderi koji se primjenjuju za izračunavanje indeksa potrošačkih cijena su koeficijenti koji odražavaju relativnu važnost odabranih proizvoda i usluga u ukupnoj potrošnji domaćinstava/kućanstava na teritoriji Federacije BiH. Pomoću njih se izračunavaju elementarni indeksi kao ponderisani/ponderirani prosjeci. Bazirani su na podacima povezanim sa finalnom potrošnjom domaćinstava/kućanstava i na podacima o broju stanovnika.

Osnovni izvor podataka za izradu pondera za obračun indeksa potrošačkih cijena je Anketa o potrošnji domaćinstava/kućanstava. Za izračunavanje indeksa potrošačkih cijena, od januara 2018. godine primjenjuju se ponderi koji se baziraju/temelje na podacima iz Ankete o potrošnji domaćinstava/kućanstava iz 2015. godine. Ponderi se svake godine korigiraju indeksom kretanja cijena u prethodnoj godini.

## Klasifikacija

Za obračun indeksa potrošačkih cijena upotrebljava se Klasifikacija lične/osobne potrošnje prema namjeni (Classification of Individual Consumption by Purpose-COICOP) po kojoj se proizvodi i usluge dijele na dvanaest osnovnih odjeljaka za koje se izračunavaju indeksi.

## Agregiranje

Izračunavanje indeksa potrošačkih cijena počinje izračunavanjem elementarnih indeksa (indeksa proizvoda) i indeksa reprezentativnih stavki na nivou gradova. Pri tome se kao mjera srednje vrijednosti koristi geometrijska sredina.

## Price collection

*All the prices are collected by the personnel of the Institute for Statistics of FBiH according to a pre-defined schedule and panel of outlets, markets and institutions providing different kinds of services to citizens. The price collectors receive clear specifications of the name of item, its COICOP code, and unit of measurement that allows them to choose a concrete item for price collecting in a specific outlet, in accordance with the criterion of the most sold products in that outlet. In order to be certain that the collector is collecting prices for exactly the same items each month, the form for price collecting also includes the informations on detailed product description in terms of brands, variety and quantity, as well as the information on possible replacements of items.*

*All of this allows the monitoring of the exact price change in different periods.*

*For the purposes of CPI calculations, the price collection is scheduled as follows:*

- for agricultural products sold on green markets the prices are being collected twice a month, in the first and third week of a month;*
- for other items the prices, in accordance with the European Regulative, are being collected once a month (between 1<sup>st</sup> and 21<sup>st</sup> of the month) with the obligation of maintaining the same interval of price collection.*

## Weights

*Weights used for calculating the CPI reflect relative importance of the sampled goods and services in the total consumption of resident households within the territory of Federation of BiH. They are used for elementary indices calculations as the weighted averages. They are based on the data linked to the Household Final Consumption and population.*

*The most important data sources for calculating the weights used in the consumer price indices is the Household Budget Survey. From January 2018, the compilation of the CPI has been based on the weights derived from household expenditures made in 2015. Weights are updated every year according to the price changes in the previous year.*

## Classification

*For the CPI calculation, the Classification of Individual Consumption by Purpose (COICOP) is used. According to the COICOP, goods and services are divided into twelve main groups for which indices are calculated.*

## Aggregation

*Consumer Price Index calculation starts from the computation of elementary aggregate indices (items indices) and representative position at the level of towns. For this purpose, the geometric mean is used as a measure of average value. Elementary aggregate indices*

Agregatni indeksi se nakon toga izračunavaju korištenjem Laspeyres-ove formule za ponderisanu aritmetičku sredinu počevši od indeksa reprezentativnih stavki na nivou gradova pa do ukupnog indeksa Federacije Bosne i Hercegovine. Referentna baza za izračunavanje indeksa je 2015. godina.

#### Ostale definicije

**Proizvod** - bilo koji proizvod ili usluga za ličnu/osobnu potrošnju koji se mogu kupiti, grupni naziv za proizvode i usluge.

**Reprezentativna stavka** - proizvod na najnižem nivou agregacije, odnosno proizvod u prodajnom mjestu na jednoj geografskoj lokaciji za koji se može procijeniti ponder. Proizvodima iz nižih nivoa agregacije nije moguće dodijeliti ponder jer za to ne postoje reprezentativni podaci.

**Prodajna cijena proizvođača industrijskih proizvoda na domaćem tržištu** je cijena po kojoj proizvođač prodaje svoje proizvode kupcima na domaćem tržištu u najvećim količinama utovareno u vagon (kamion) u mjestu proizvođača, ili je cijena po kojoj proizvođač vrši obračun sa drugim proizvođačima ili trgovinskim preduzećima/poduzećima. U ovu cijenu ulazi regres koji ostvaruje proizvođač, a od cijene se odbija trgovački rabat i popusti koje prodavac odobrava kupcu. PDV i akcize se ne uključuju u cijenu.

**Prodajna cijena proizvođača industrijskih proizvoda na inozemnom tržištu** je cijena po kojoj proizvođač prodaje svoje proizvode kupcima na inozemnom tržištu u najvećim količinama isporučeno prema ugovorenim paritetima (EXW, FCA, FAS, FOB, CFR, CIF, CPT, CIP, DAF, DES, DEQ, DDU, DDP i dr.). U prodajnu cijenu ulazi regres koji ostvaruje proizvođač, a isključuju se rabat i popusti koje prodavac odobri kupcu. PDV i akcize se ne uključuju u cijenu.

**Indeks cijena proizvođača industrijskih proizvoda** predstavlja mjeru promjena cijena proizvoda koje industrijska preduzeća/poduzeća proizvode i prodaju na domaćem i inozemnom tržištu.

Ukupan indeks cijena proizvođača industrijskih proizvoda sadrži dva podindeksa, tj. Indeks cijena proizvođača industrijskih proizvoda na domaćem tržištu i Indeks cijena proizvođača industrijskih proizvoda na inozemnom tržištu. Praćenje prodajnih cijena na ta dva tržišta daje promjene u indeksu cijena proizvođača industrijskih proizvoda ukupne industrije, glavnih industrijskih grupacija, područja i oblasti industrije.

#### Namjena

Indeks cijena proizvođača industrijskih proizvoda se može koristiti kao mjera inflacije, za očuvanje vrijednosti kod ugovora s indeksnim klauzulama, te kao osnov za deflacioniranje pojedinih makroekonomskih agregata u statistici nacionalnih računa i u druge svrhe.

#### Obuhvat indeksa

Indeks cijena proizvođača industrijskih proizvoda u Federaciji Bosne i Hercegovine izračunava se na osnovu prikupljenih cijena za proizvode koji se prodaju na domaćem i inozemnom tržištu.

**Obuhvat proizvoda** - Obuhvaćeni su najvažniji proizvodi i usluge koje se proizvode u Federaciji BiH i prodaju na domaćem i inozemnom tržištu.

Svakog mjeseca se od izabranih preduzeća prikuplja 1708 pojedinačnih cijena za izabrane proizvode.

*are calculated by using Laspeyres formula for weighted arithmetic mean starting from the level of representative positions indices at the level of towns to the overall index at the level of Federation Bosnia and Herzegovina. Reference base year for index calculation is 2015.*

#### Other definitions

**Product** - any consumer good or service that can be purchased, a term covering both goods and services.

**Representative position** - lowest level of product aggregation, i.e. item in an outlet in a geographic location with a weight. The items at the lower levels of aggregation do not have weights attributed due to the lack of representative data.

**Industrial producer price on domestic market** is either price at which a producer sells products at the domestic market in the largest quantities, franco loaded into a wagon (truck) at the location of a producer or a price charged to another company by a producer. The selling price includes reimbursements if applicable, and it excludes commercial rabbates, disscounts, VAT and excises.

**Industrial producer price on non-domestic market** is price at which producer sells products at the non-domestic market in the largest quantities delivered according to the agreed parities (EXW, FCA, FAS, FOB, CFR, CIF, CPT, CIP, DAF, DES, DEQ, DDU, DDP and etc.). The selling price includes reimbursements if applicable, and it excludes commercial rabbates, disscounts, VAT and excises.

**Producer Price index** represents the measurement of price change of industrial products produced and sold by enterprises on domestic and non-domestic market.

*Total PPI is composed of two subindices, i.e. the industrial producer price index on the domestic market and industrial producer price index on the non-domestic market.*

*Monitoring of selling prices for these two markets provides changes in PPI for total industry, the main industrial groupings, sections and divisions of industry.*

#### Purpose

*The PPI can be used as a measure of inflation, to preserve the value of contracts with escalator clauses, as well as a base for deflating macroeconomic aggregates in statistics of national accounts and for other purposes.*

#### Index coverage

*Producer Price index in Federation of BiH is calculated based on collected prices for products sold on domestic and non-domestic market.*

**Product coverage** - All relevant products and services produced by enterprises located in the Federation of BiH and sold on domestic and non-domestic market are covered by this index.

*Each month 1708 single prices are collected from selected enterprises.*

Obuhvat preduzeća - Cijene se prikupljaju od 532 proizvodna subjekta.

Prikupljanje cijena

Za indeks cijena proizvođača industrijskih proizvoda na domaćem i inozemnom tržištu cijene se prikupljaju od industrijskih preduzeća/poduzeća, mjesečno putem obrazaca C-41/DOM i C-41/INO.

Ponderi

Ponderi za izračunavanje ukupnog indeksa cijena proizvođača industrijskih proizvoda predstavljaju relativno učešće vrijednosti prodaje pojedinih proizvoda i na domaćem i na inozemnom tržištu.

Ponderi koji se primjenjuju za izračunavanje indeksa cijena proizvođača industrijskih proizvoda na domaćem tržištu su koeficijenti koji odražavaju relativno učešće vrijednosti prodaje pojedinog proizvoda u ukupnoj vrijednosti prodaje svih proizvoda na domaćem tržištu.

Ponderi koji se primjenjuju za izračunavanje indeksa cijena proizvođača industrijskih proizvoda na inozemnom tržištu su koeficijenti koji odražavaju relativno učešće vrijednosti prodaje pojedinog proizvoda u ukupnoj vrijednosti prodaje svih proizvoda na inozemnom tržištu.

Osnovni izvor podataka za izradu pondera je Godišnji izvještaj industrije (IND-21).

Za izradu ponderacionog sistema koji je primjenjen pri izračunu indeksa cijena proizvođača industrijskih proizvoda korišteni su podaci za 2015. godinu (bazna godina).

Nova ponderacija se radi svake pete godine, dok se korekcija pondera vrši svake godine. Kao korektivni faktor se koriste indeksi kretanja cijena proizvoda u prethodnoj godini.

Klasifikacija i nomenklatura

Za obračun indeksa cijena proizvođača industrijskih proizvoda upotrebljava se Klasifikacija djelatnosti (KD BiH 2010) prema kojoj se poslovni subjekti razvrstavaju u područja B, C i D i Nomenklatura industrijskih proizvoda (NIP BiH 2010).

Agregiranje

Izračunavanje indeksa cijena proizvođača industrijskih proizvoda počinje izračunavanjem mjesečnih indeksa prostom geometrijskom sredinom za pojedine proizvode koje proizvodi više proizvođača. Agregirani indeksi se nakon toga izračunavaju korištenjem Laspeyres-ove formule za ponderisanu aritmetičku sredinu počevši od indeksa pojedinih proizvoda pa do ukupnih indeksa (ukupnog, indeksa na domaćem tržištu i indeksa na inozemnom tržištu), za Federaciju Bosne i Hercegovine.

## INDUSTRIJA

Metod računanja

Indeksi industrijske proizvodnje izračunavaju se u dva koraka, korištenjem Laspeyres-ove formule. U prvom koraku indeksi se izračunavaju iz podataka o količinama pojedinačnih proizvoda iz Mjesečne NIP BiH 2013 i odgovarajućeg ponderacijskog koeficijenta, koji je aproksimacija dodane vrijednosti pojedinačnih proizvoda. U drugom koraku svi indeksi grana i viših nivoa ponderišu se strukturom dodane vrijednosti iz 2014. godine.

Standardi i klasifikacije

Prikupljanje podataka na obrascu MKPS IND-1 vrši se na osnovu Metodologije za popunjavanje izvještaja i Mjesečne Nomenklature industrijskih proizvoda - Mjesečna NIP BiH 2013. ([www.fzs.ba](http://www.fzs.ba)).

*Enterprises coverage - The prices are collected from 532 producers.*

**Price collection**

*For Producer Price Indices of industrial products on the domestic and non-domestic market, all items the prices are being collected once a month through C-41/DOM and C-41/INO forms.*

**Weights**

*Weights used for calculating the total PPI represent the relative share of value of sale for each products on domestic and non-domestic market.*

*Weights used for calculating the PPI on the domestic market reflect the relative importance value of sale for each product in the total value production sold on the domestic market.*

*Weights used for calculating the PPI on the non-domestic market reflect the relative importance value of sale for each product in the total value production sold on the non-domestic market.*

*The main source of data for calculating weights is the Annual Survey on Industrial Production (IND-21).*

*For the production of weighting system applied for calculation of PPI, data for 2015 (based year) were used.*

*The new ponderation has been done each five years, while correction of weights has been done each year. Indices of price movements of products in previous year are used as correction factor.*

**Classification and nomenclature**

*For calculating the price index, the PPI Classification of Activities (CEA BiH 2010) is used by which legal entities are classified in sections B, C and D and Nomenclature of Industrial Products (NIP BiH 2010).*

**Aggregation**

*Producer Price Index calculation starts from the computation of monthly average indices for each product produced by the more than one producer, using simple geometric mean. Aggregated indices are calculated by using Laspeyres formula for weighted arithmetic mean starting from the level of representative products to the all indices (total PPI, PPI on domestic market and PPI on non-domestic market) at the level of Federation Bosnia and Herzegovina.*

## INDUSTRY

**Calculation method**

*Indices of industrial production are calculated in two stages according to the Laspeyres formula. In the first stage, indices are calculated from quantity data on production of individual products according to the Monthly NIP BiH 2013 and an adequate weighting coefficient, which represents an estimated value added of individual products. In the second stage, all indices of groups and higher levels are weighted with shares of value added of individual products from 2014.*

**Standards and Classifications**

*Collecting data on the MKPS IND-1 is done on the basis of the methodology for completing the report and Monthly Nomenclature of Industrial Products - Monthly NIP 2013 ([www.fzs.ba](http://www.fzs.ba)). Monthly NIP 2013 is based on the original NIP BiH 2010 (Official Gazette no. 12/11*

Mjesečna NIP BiH 2013 zasnovana je na izvornoj NIP BiH 2010 (Službeni glasnik br. 12/11 i 41/11) i ažurirana sa izmjenama i dopunama nastalim od 2010. do 2013. godine. Mjesečna NIP BiH 2013 je dodatno razrađena i dopunjena u skladu sa specifičnim potrebama obračuna indeksa industrijske proizvodnje u BiH, a saglasno sa EU regulativama za kratkoročne poslovne statistike.

#### Obuhvat mjesečnog istraživanja po ekonomskim djelatnostima

Mjesečnim izvještajem industrije (M KPS IND-1) obuhvaćena su sva pravna lica koja zapošljavaju deset i više zaposlenih (preduzeća/poduzeća i lokalne jedinice), razvrstana u Registru poslovnih subjekata Federalnog zavoda za statistiku.

Indeks obima industrijske proizvodnje (IPI) obuhvata djelatnosti koje su svrstane u sljedeća područja KD BiH 2010:

B -Vađenje ruda i kamena

C -Prerađivačka industrija

D-Proizvodnja i snabdijevanje električnom energijom i plinom

Saglasno EU STS propisu br. 1165/98 i 1893/2006 sljedeće djelatnosti ne ulaze u obračun indeksa industrijske proizvodnje:

Oblast 36 - Sakupljanje, prečišćavanje i snabdjevanje vodom

Grana 35.3 - Proizvodnja i snabdijevanje parom i klimatizacija

#### Agregati glavnih industrijskih grupa (GIG)

Indeksi za GIG agregate izračunavaju se istom metodom kao indeksi po djelatnostima, samo se proizvodi grupišu prema i pretežnoj upotrebi proizvoda unutar oblasti i grane djelatnosti iz klasifikacije KD BiH 2010 (EU NACE Rev.2). Za izračunavanje indeksa za GIG agregate (EU MIGs) primjenjuju se nove definicije radi usklađivanja sa statističkim standardima EU.

AI Intermedijarni proizvodi: oblasti i grane KD BiH 2010: 07 – 09, 10.6, 10.9, 13.1 – 13.3, 16, 17, 20.1 – 20.3, 20.5, 20.6, 22 – 24, 25.5 – 25.7, 25.9, 26.1, 26.8, 27.1 – 27.4 i 27.9

AE Energija: oblasti KD BiH 2010: 05, 06, 19 i 35 (isključujući 35.3)

BB Kapitalni proizvodi: oblasti i grane KD BiH 2010: 25.1 – 25.4, 26.2, 26.3, 26.5, 26.6, 28, 29, 30.1 – 30.4, 32.5 i 33

CD Trajni proizvodi za široku potrošnju: oblasti i grane KD BiH 2010: 26.4, 26.7, 27.5, 30.9, 31, 32.1 i 32.2

CN Netrajni proizvodi za široku potrošnju: oblasti i grane KD BiH 2010: 10.1 – 10.5, 10.7, 10.8, 11, 12, 13.9, 14, 15, 18, 20.4, 21, 32.3, 32.4 i 32.9.

#### Prikazivanje serija indeksa

U skladu sa preporukama Eurostata, desezoniranje i kalendarsko prilagođavanje se vrši metodom TRAMO-SEATS u DEMETRA okruženju na mjesečnoj seriji izvornih indeksa industrijske proizvodnje. Produžavanje serije indeksa dodavanjem novih mjesečnih zapažanja za svaki idući mjesec može, zbog karakteristika primijenjene metode, prouzrokovati ispravke već objavljenih desezoniranih i kalendarski prilagođenih indeksa za nekoliko mjeseci unazad.

#### Desezonirani indeksi

Pojam desezonirani indeksi podrazumijeva da su podaci prilagođeni za sezonu i kalendarske dane. U skladu s preporukama Eurostata podaci koji se upoređuju s podacima od prethodnog mjeseca (mjesečno poređenje prema terminologiji i praksi Eurostata) prezentiraju se u desezoniranom obliku indeksa industrijske proizvodnje ili iz njih izračunatih stopa rasta.

#### Kalendarski prilagođeni indeksi

Pojam kalendarski prilagođeni indeksi podrazumijeva da su podaci prilagođeni za uticaj kalendarskih i radnih dana. U skladu s

*and 41/11) and updated with amendments occurring since 2010. the 2013. Monthly NIP 2013 is further developed and supplemented in accordance with the specific purpose of calculating the index of industrial production in BiH, and in accordance with EU regulativama for short-term business statistics.*

#### Reporting units for the Monthly Survey of Industrial

*Production (MKPS IND-1) are legal entities that employ ten or more employees (companies/ enterprises and local units) classified in the Register of Business Entities of Institute for Statistics of FB&H.*

*Industrial production index (IPI) covers activities classified into the following sections of the KD BiH 2010:*

*B -Mining and quarrying*

*C -Manufacturing*

*D -Electricity and gas supply*

*In line with EU STS Regulation No. 1165/98 and 1893/2006, the following activities are excluded from the industrial production index calculation: Division 36 - Water collection, treatment and supply*

*Group 35.3 – Steam and air conditioning supply*

#### Main Industrial Grouping (MIGs) aggregates

*Indices for MIG aggregates are calculated by the same method as the indices by activities, save for the fact that the products are grouped according to the predominant use of the products within the division and groups of KD BiH 2010 (EU NACE Rev. 2). To calculate the index for MIG aggregates, new definitions are applied with aim of harmonization with the EU statistical standards.*

*AI Intermediate goods: the KD BiH 2010 divisions and groups: 07– 09, 10.6, 10.9, 13.1 – 13.3, 16, 17, 20.1 – 20.3, 20.5, 20.6, 22 – 24, 25.5 – 25.7, 25.9, 26.1, 26.8, 27.1 – 27.4 and 27.9*

*AE Energy: the KD BiH 2010 divisions: 05, 06, 19 and 35 (exl. 35.3)*

*BB Capital goods: the KD BiH 2010 divisions and groups: 25.1 – 25.4, 26.2, 26.3, 26.5, 26.6, 28, 29, 30.1 – 30.4, 32.5 and 33*

*CD Consumer durables: the KD BiH 2010 divisions and groups: 26.4, 26.7, 27.5, 30.9, 31, 32.1 and 32.2*

*CN Consumer non-durables: the KD BiH 2010 divisions and groups: 10.1 – 10.5, 10.7, 10.8, 11, 12, 13.9, 14, 15, 18, 20.4, 21, 32.3, 32.4 and 32.9.*

#### Indices series presentation

*In accordance with the Eurostat's Recommendations, seasonal adjustment and working-day adjustment has been done by using the TRAMO-SEATS method in DEMETRA environment on the monthly series of original industrial production indices. Extending indices series by adding new monthly observations for each month could, because of the applied method characteristics, cause subsequent corrections of already published seasonally and working-day adjusted indices for several months backwards.*

#### Seasonally adjusted indices

*The term seasonally adjusted indices indicates that the data are adjusted for both seasonal and working-day effects. In line with the Eurostat's Recommendations, data that are compared with the data from the previous month (monthly comparison with Eurostat terminology and practices) are presented in a seasonally adjusted form of industrial production indices or their growth rates.*

#### Working-day adjusted indices

*The term working-day adjusted indices indicate that the data are adjusted only for working-day effects. In line with the Eurostat's*

preporukama Eurostata podaci koji se upoređuju s podacima od istog perioda prethodne godine (godišnje poređenje prema terminologiji i praksi Eurostata) prezentiraju se u kalendarski prilagođenom obliku indeksa industrijske proizvodnje ili iz njih izračunatih stopa rasta.

## GRAĐEVINARSTVO

U ovom saopćenju je primijenjen novi koncept objave indeksa proizvodnje u građevinarstvu. Prikaz i interpretacija indeksa usklađena je sa EU propisima o kratkoročnim statistikama i preporukama o publikovanju indeksa proizvodnje u građevinarstvu.

U skladu s tim, proizvodnja u građevinarstvu se prikazuje tromjesečnom stopom promjene izračunatom iz desezoniranih indeksa i godišnjom stopom promjene izračunatom iz kalendarskih prilagođenih indeksa. Izračunate serije indeksa proizvodnje u građevinarstvu uporedive su s onim koje objavljuje EUROSTAT.

### Pravna i metodološka osnova

Tromjesečni izvještaj građevinarstva (K KPS GRAĐ-21) provodi se u 2014. u F BiH na temelju Zakona o statistici u Federaciji BiH (Službene novine F BiH br. 63/03 i 9/09).

Koncepti i definicije koji se primjenjuju u istraživanjima K KPS GRAĐ-21 u F BiH usklađeni su s konceptima i definicijama iz Metodologije za kratkoročne poslovne statistike EU-a (Tema 4, ISSN 1725-0099, Europska zajednica, 2006.) i Uredbe Komisije (EZ-a) br. 1503/2006. o definicijama varijabla, popisu varijabla i učestalosti prikupljanja podataka.

### Pokrivenost i obuhvat

Tromjesečni izvještaj građevinarstva (K KPS GRAĐ-21) prikuplja se za poslovne subjekte ili njihove dijelove koji su u Statističkom poslovnom registru poslovnih subjekata razvrstani u područje F Građevinarstvo u skladu sa KD BiH 2010.

Tromjesečnim istraživanjem K KPS GRAĐ-21 obuhvaćena su sva preduzeća i njihovi dijelovi sa deset i više zaposlenih (tzv. „cut off“ uzorak), koja se bave građevinskom djelatnošću.

Podaci se odnose na građevinske radove (na novim građevinama, rekonstrukcijama, popravcima i održavanju postojećih građevina) izvršene na području BiH. Razvrstavanje građevina i radova izvršeno je prema Klasifikaciji vrsta građevinskih objekata – KVG0 BiH, koja je usklađena s klasifikacijom koju propisuje Eurostat (*Classifications of Types of Constructions – CC, final version*).

### Metoda kalkulacije

Indeksi proizvodnje u građevinarstvu izračunavaju se u dva koraka. U prvom koraku indeks se računa na temelju odrađenih sati radnika na gradilištu a u drugom koraku se vrši ponderacija istog na temelju vrijednosti izvršenih građevinskih radova.

### Prezentacija serija indeksa

Indeksi proizvodnje u građevinarstvu u ovom saopćenju prikazuju se kao izvorni (neprilagođeni) indeksi, desezonirani

*Recommendations, data that are compared with data from the same period of the previous year (the annual comparison by Eurostat terminology and practices) are presented in a working-day adjusted form of industrial production indices or in their growth rates.*

## CONSTRUCTION

*In this release, the concept of publishing of indices of production in construction is harmonised with the EU regulations referring to short-term production in construction.*

*Accordingly, production in construction is interpreted through the quarterly indices and the annual change rate calculated on the basis of working construction are comparable to those published by EUROSTAT.*

### Legal and methodological framework

*The Quarterly Report on construction (K KPS GRAĐ-21) is carried out in the Official Gazette Nos 63/03 and 9/09.*

*Concepts and definitions used in the K KPS GRAĐ-21 Surveys are harmonised in F BiH with the EU Methodology of Short-Term Business Statistics (Theme 4, ISSN 1725-0099; European Communities, 2006) as well as with the Commission Regulation (EC) No 1503/2006 on definitions of variables, list of variables and frequency of data compilation.*

### Scope and coverage

*The Quarterly Report on construction (K KPS GRAĐ-21) is collected from business entities and their parts classified in the Statistical Business Register of Business into section F Construction according to the KDBiH 2010.*

*The Quarterly Survey K KPS GRAĐ-21 covers enterprises and their parts 10 or more employees (the so-called „cut off“ sample) which performing construction activity.*

*Data refer to all construction works (new constructions and reconstructions, maintenance and repair works on existing constructions) done on the territory of the BiH. Constructions and works are classified according to the Classifications of Types of Constructions (EU CC)– KVG0 BiH which is harmonized with appropriate classification prescribed by Eurostat (*Classifications of Types of Constructions – CC, final version*).*

### Calculation method

*The indices of production in construction are calculated two stages. In the first stage indices are calculated of hours worked on second stage indices of groups are weighted with value of construction works.*

### Indices series presentation

*The indices of production in construction are presented in this release as gross (non-adjusted) indices, seasonally adjusted indices*

indeksi (iz kojih je isključen uticaj kalendarskih dana i sezonske komponente), kalendarski prilagođeni indeksi (iz kojih je isključen uticaj kalendarskih dana npr. broj radnih dana, nacionalni praznici, vjerski praznici itd.) te trend-indeksi (desezonirani indeksi iz kojih je isključen uticaj slučajne komponente).

Desezoniranje i kalendarsko prilagođavanje provedeni su uz pomoć programa "Demetra"-Eurostat, verzija 2.2 iz 2008., primjenom metode TRAMO-SEATS na tromjesečnoj seriji indeksa ( $\emptyset$  2015=100), koja počinje indeksom za prvo tromjesečje 2005. godine.

Produžavanje serije indeksa dodavanjem novih mjesečnih podataka može zbog obilježja primijenjene metode desezoniranja prouzrokovati naknadne promjene desezoniranih indeksa te trend-indeksa za prethodna razdoblja.

Podaci o građevinskim radovima u inostranstvu su prikupljeni od izvještajnih jedinica – pravnih osoba koje su po KD u Registru razvrstane u područje F – Građevinarstvo, kao i pravnih osoba koje nisu razvrstane u to područje ali imaju dijelove koji izvode građevinske radove u inostranstvu.

Vrijednost izvršenih građevinskih radova daje se na bazi obračuna koji se podnose inozemnim investitorima, te evidencije o radnicima na inostranim gradilištima.

Tromjesečni izvještaj o cijenama prodatih novih stanova ispunjavaju pravne osobe, koje su ujedno nosioci cjelokupne gradnje zgrada sa stanovima, odnosno koje se bave prodajom stanova bez obzira na to izvode li radove preko vlastitih pogona ili specijaliziranih poduzeća. Ne obuhvataju se one pravne osobe koje se bave isključivo posredništvom u prodaji postojećeg stambenog fonda tj. starih stanova.

U prosječnu cijenu  $m^2$  novoizgrađenog stana ulaze prosječne vrijednosti, ne uzimaju se u obzir promjene u gradnji u različitim vremenskim periodima tj. faktori koji utiču na lokaciju objekta, kvalitet gradnje i drugi parametri koji definišu cijenu.

Pri upotrebi podataka objavljenih u ovom saopćenju treba uzeti u obzir sljedeće:  
zbog nedostupnosti ažurnih informacija o svim pravnim osobama – prodavateljima novih stanova u nekom razdoblju, ovo statističko istraživanje provodi se na ograničenom obuhvatu pravnih osoba.

Stoga podaci o broju i površini stanova ne iskazuju obim prodaje svih novih stanova u izvještajnom periodu. Taj podatak objavljuje se da bi korisnici mogli, ovisno o svojim potrebama, ocijeniti analitičku vrijednost podataka o prosječnoj cijeni s obzirom na obuhvat jedinica posmatranja. U ovom saopćenju prikazani su indeksi proizvođačkih cijena u građevinarstvu za stanogradnju izračunati na osnovu proizvođačkih cijena u građevinarstvu prikupljenih kroz tromjesečno istraživanje K KPS GRAĐ-PCG. Objavljuju se tromjesečni indeksi na tromjesečnoj lančanoj osnovi u skladu sa zahtjevima EU STS Regulative 1165/98 (Aneks B - Građevinarstvo).

Izvor i metode prikupljanja podataka

U saopćenju su iskazani podaci prikupljeni izvještajnom metodom

*(in which the effect of certain calendar days and the seasonal effect have been excluded), working-day adjusted indices (in which the effect of certain calendar days has been excluded, e.g., the number of working days, national holidays, religious holidays etc.) and trend indices (seasonally adjusted indices from which the random component effect has been excluded).*

*The seasonal and working-day adjustment were done by applying the "Demetra" programme interface – Eurostat, version 2.2 of 2008, by using the TRAMO/SEATS Method on the quarter index series ( $\emptyset$  2015= 100), which begins with the index for first*

*The prolongation of the index series by adding new monthly data may cause subsequent changes in seasonally adjusted series and trend indices for several previous months, due to characteristics of the applied method of seasonal adjustment.*

*Data on construction works abroad are collected from reporting units – legal entities, which are classified, according to the Classification of Economic Activities, in the Register of Business Entities into the section F – Construction, as well as part of legal entities not classified into the said section, but containing parts engaged in construction works abroad.*

*The value of construction works done is presented on the basis of accounts submitted to foreign investors and records on workers at building sites abroad.*

*Statistical survey Quarterly Report on Prices of New Dwellings is filled in by legal entities that are the same time contractors of construction works, that is, who are engaged in the sale of dwellings, regardless of whether they carry out construction works with own facilities or through specialised companies. Excluded are those legal entities that solely intermedoate in the sale of the existing dwelling stock, that is, „old dwellings“.*

*Average price  $m^2$  of new floor area includes average value, excluding changes in structure of new buildings in different time period. So, are not includes place of building, quality of building and other argumentes which determine of price.*

*When using data published in this Release it should be kept in mind that: due to unavailability of up-to-date information on all legal entities engaged in selling the dwellings in a particular period, this statistical survey covers a limited number of legal entities.*

*Therefore, data on the number and useful floor area of dwellings do not cover the volume of all sold new dwellings in a reporting period, but this figure is published only to help users to asses, according to their needs, the analytical value of data on average prices regarding the coverage of monitored units.*

*In this first release are shown Producer Price Indices in Construction for new residential buildings calculated by using producer prices in construction, collected through quarterly survey K KPS GRAĐ-PCG. Quarterly indices are being published on quarterly chain-linking basis in accordance with requirements of EU STS Regulation 1165/98 (Annex B - Construction).*

#### **Data collection sources and methods**

*This release presents the data collected by a reporting method*

pomoću obrasca Tromjesečni izvještaj o cijenama građevinskih radova u stanogradnji (K KPS GRAĐ PCG). Uпитnik sadrži ukupno 30 građevinskih radova/stavki podijeljenih u 4 osnovne grupe građevinskih radova koje predstavljaju reprezentativne građevinske radove čije proizvođačke cijene se koriste za izračun indeksa

#### Pravna i metodološka osnova

Tromjesečni izvještaj građevinarstva (K KPS GRAĐ-PCG) provodi se u FBiH na temelju Zakona o statistici u Federaciji BiH (Službene novine FBiH br. 63/03 i 9/09).

Koncepti i definicije koji se primjenjuju u istraživanjima K KPS GRAĐ-PCG u FBiH usklađeni su s konceptima i definicijama iz Metodologije za kratkoročne poslovne statistike EU-a (Tema 4, ISSN 1725-0099, Europska zajednica, 2006.) i Uredbe Komisije (EZ-a) br. 1503/2006. o definicijama varijabla, popisu varijabla i učestalosti prikupljanja podataka.

#### Cilj istraživanja

Cilj istraživanja je izračunavanje indeksa proizvođačkih cijena za izvršene građevinske radove na stambenim objektima (stambene zgrade, kuće za stanovanje itd.) u izvještajnom kvartalu. Cijene se prikupljaju od građevinskih preduzeća koja se bave stambenom izgradnjom i/ili obavljaju specijalizovane građevinske radove na stambenim objektima (električne instalacije, instalacije vodovoda i kanalizacije, instalacije za grijanje i klimatizaciju, fasadni i štukatorski radovi, ugradnja stolarije, postavljanje podnih i zidnih obloga, farbarski i staklarski radovi, itd.).

#### Obuhvat i uporedivost

Tromjesečnim izvještajem o proizvođačkim cijenama građevinskih radova u stanogradnji prikupljaju se podaci od poslovnih subjekata koji su prema Klasifikaciji djelatnosti KD BiH 2010 razvrstani u područje F - Građevinarstvo, i to oblasti djelatnosti 41 - Gradnja građevina visokogradnje (isključujući razred 41.10) i 43 - Specijalizirane građevinske djelatnosti. Poduzetnici nisu uključeni u istraživanje.

#### Metoda kalkulacije

Indeksi proizvođačkih cijena u građevinarstvu za stanogradnju u FBiH izračunavaju se korištenjem metode Standardnih komponenti (MSK). Ovaj pristup obično se koristi za kompilaciju indeksa cijena outputa. Ovaj metod posmatra outpute u građevinarstvu kao paket standardizovanih homogenih komponenti. Ove komponente odgovaraju ponudi standardnih djelatnosti. Indeksi cijena se kompiliraju koristeći cijene ovih homogenih komponenti. Reprezentativna građevina (ili broj projekata) je također odabrana. Međutim, stvarni rad koji je potreban da bi se završila građevina se dijeli na precizno definisane standardne usluge (u nastavku „građevinski radovi“) ili komponente. Broj reprezentativnih građevinskih firmi koje su nedavno izvodile neke od ovih građevinskih radova su predmet istraživanja, kako bi se odredila cijena koju su stvarno ugovorili ili fakturirali za te građevinske radove. Tada se računa indeks cijena za svaku standardnu komponentu. Ovi indeksi su tada agregirani za stambene zgrade. Tipična stambena zgrada je korištena samo za definisanje odabira građevinskih radova i odgovarajućih pondera.

#### Ponderi

Sistem ponderisanja za Indeks proizvođačkih cijena u

using the Quarterly Report on Prices of Construction works on residential buildings (K KPS GRAĐ PCG) of 30 construction works / items divided into four basic groups of construction works that represent producer prices are used to calculate the index.

#### Legal and methodological basis

The Quarterly Report on construction (K KPS GRAĐ-PCG) is carried in FBiH on the basis of the Official Law on Statistics of FBiH (Official Gazette Nos 63/03 and 9/09).

Concepts and definitions used in the K KPS GRAĐ-PCG Surveys are harmonised in FBiH with the EU Methodology of Short-Term Business Statistics (Theme 4, ISSN 1725-0099; European Communities, 2006) as well as with the Commission Regulation (EC) No 1503/2006 on definitions of variables, list of variables and frequency of data compilation

#### The aim of the survey

The aim of the survey is to calculate the producer prices index for performed construction works on residential buildings (residential buildings, residential houses, etc.) in the reporting quarter. Prices are collected from construction companies engaged in residential construction and / or performing specialized construction work on residential buildings (electrical installations, plumbing, installation of heating and air conditioning, facade and stucco works, installation of furniture, floor and wall coverings, painting and glazing, etc.)

#### Coverage and comparability

Quarterly Report on Producer Prices of Construction works on residential buildings is collected for business entities according to the Classification of Activities of the KD BiH 2010 engaged in the section F - Construction, in activities 41 - Civil construction (excluding 41.10) and 43 - Specialized construction activities. Entrepreneurs are not included.

#### Method of calculation

Production producer price indices for residential construction in FBiH are calculated using the Standard Components method (MSK). This approach is usually used for the compilation of output price indices. It regards construction output as bundles of standardised homogeneous components. These components correspond to the supply of standard operations. Price indices are compiled using the prices of these homogenous components. A representative construction (or number of projects) is also chosen. However, the actual work entailed in its completion is broken down into precisely defined standard services (hereinafter "construction works") or components. A number of representative construction firms that have recently performed any of these construction works are surveyed to determine the price they have actually agreed or invoiced for these construction works. A price index is then created for each standard component. These indices are then aggregated for the residential building. The typical residential building is used only to define a selection of construction works and the corresponding weights.

#### Weights

Weighting system for CPPI is based on the bill of quantity for typical



građevinarstvu je baziran na predračunu za tipičnu stambenu zgradu. Predračun sadrži četiri grupe radova, za koje su također raspoložive i specifikacije građevinskih radova. Izračun ponderi na nivou grupe radova se vrši koristeći odnos vrijednosti izvršenih građevinskih radova za nivo grupe i vrijednosti svih izvršenih građevinskih radova za tipičnu stambenu zgradu. Svaka grupa radova se sastoji od određenog broja podgrupa građevinskih radova. Identifikovano je 17 podgrupa/aktivnosti unutar svake grupe građevinskih radova. Svaka podgrupa radova se sastoji od određenog broja građevinskih radova/stavki.

#### Definicije

Indeks proizvođačkih cijena u građevinarstvu se definiše kao indeks cijene outputa za vrstu građevinskih radova koje obavljaju izvođači građevinskih radova. Indeks proizvođačkih cijena u građevinarstvu mjeri stopu promjene tržišnih cijena tromjesečnih građevinskih radova. CPPI je indeks outputa - mjeri stope promijene cijena građevinskih radova. Odgovarajuća cijena za izračun Indeksa proizvođačkih cijena je osnovna cijena koja isključuje PDV i slične odbitne poreze koji su direktno vezani za promet. Indeksi cijena su izračunati kao ponderisani prosjek „relevantnih proizvoda“, u ovom slučaju izvršenih građevinskih radova. Cijena predstavlja jediničnu vrijednost građevinskih radova izvršenih od strane građevinskih preduzeća u izvještajnom tromjesečju, odnosno cijenu koja bi bila ponuđena za tu vrstu radova u slučaju da radovi nisu izvršavani u izvještajnom tromjesečju. Cijena uključuje jediničnu fakturisiranu vrijednost ugrađenog materijala, utrošenog rada i maržu izvođača radova za pojedinu vrstu građevinskog rada po odgovarajućoj mjernoj jedinici, iskazanu u KM ( bez PDV-a). Za svaku pojedinačnu vrstu radova, izvještajna jedinica je obavezna upisati cijenu koja je najčešće realizovana u izvještajnom tromjesečju.

## UNUTRAŠNJA/UNUTARNJA TRGOVINA

### Trgovina na malo

#### Izvori i metode prikupljanja podataka

Podaci o ostvarenom prometu u trgovini na malo dobiveni su iz istraživanja Mjesečni izvještaj trgovine na malo (obrazac M KPS TRG 01).

Istraživanje se provodi na osnovu/temelju Zakona o statistici u Federaciji BiH („Sl.Novine FBiH“ br.63/03 i 9/09).

Metodologija istraživanja se temelji na Uredbi Vijeća EZ-a o kratkoročnim poslovnim statistikama br. 1165/98 (aneks C), 1158/05., 1503/06. i 1893/06

#### Obuhvat

Jedinice posmatranja/promatranja su poslovni subjekti (pravne osobe/lica) koji su prema glavnoj (pretežnoj) djelatnosti registrovani/ registrirani u trgovini na malo (područje G, oblast/odjeljak 47 KD BiH 2010). Obuhvaćeni su i izabrani poslovni subjekti koji su prema glavnoj djelatnosti razvrstani u druge djelatnosti, ali obavljaju i djelatnost trgovine na malo (specijalna lista).

Obrtnici nisu obuhvaćeni ovim istraživanjem.

Statističko istraživanje se provodi na bazi uzorka koji je izabran iz Statističkog poslovnog registra Federalnog zavoda za statistiku.

Uzorkom su obuhvaćeni svi veliki i srednji poslovni subjekti (čiji je godišnji promet 2.miliona/milijuna KM i više), a ostali poslovni subjekti su izabrani metodom slučajnog stratificiranog uzorka.

*residential building. The bill of quantity contains four groups of works, for which the specification of construction works is also available. Calculation of total CPPI (weights on the group level) are calculated by using values ratio of performed construction works for the group level of works and total value of performed construction works for the typical residential building. Each group of works is consisted of certain number of sub-groups of construction works. 17 sub-groups activities identified within each group of construction works. Each sub-group of works is consisted of certain number of construction works/items.*

#### Definitions

*Producer Price Index in Construction is defined as an output price index for the type of construction works performed by construction enterprises. The CPPI is an output index – it measures the rate of changes in the prices of construction works quarterly. The appropriate price for calculating the CPPI is the basic price that excludes VAT and similar deductible taxes which are directly linked to turnover. Price indices are calculated as a weighted average of the "relevant products". Price is the unit value of construction work performed / conducted by construction company in the reporting quarter, i.e the price that would have been offered for that type of work in case the works were not carried out in the reporting quarter. The price includes invoiced unit value of the built-in materials, labour costs, and the margin of contractors for each type of construction work by appropriate measurement unit, expressed in KM (excluding VAT). For each type of work, it is necessary to write the price usually realized in the reporting quarter.*

## DOMESTIC TRADE

### Retail trade

#### Source and method of data collection

*Data on retail trade turnover are obtained by the Monthly Retail Trade Report (M KPS TRG 01 questionnaire).*

*This survey is conducted on the bases of Law on Statistical Survey in the Federation of B&H ("Official Gazette FB&H" No. 63/03 and 9/09).*

*Methodology for this survey is based on Council Regulation Concerning Short Term Statistics No. 1165/98 (Annex C), 1158/05., 1503/06. and 1893/06.*

#### Coverage

*Observation units are business enterprises (legal entities) by their main (prevailing) activity registered in the retailing trade (section G, division 47 of the KD BiH 2010) as well as selected business enterprises by their main activity registered in other activities, but perform retail trade activities (special list).*

*The entrepreneurs are excluded.*

*The survey is carried out on the sample base made on the basis of Statistical Business Register of Federal Institute for statistics.*

*The sample covers all large and medium-sized business entities (with yearly turnover 2.millions or higher), while micro-sized and small enterprises are selected by the random stratified sample method.*

Na osnovu/temelju rezultata dobivenih uzorkom ocjenjuje se cijeli skup.

#### Prezentacija indeksa

Rezultati se objavljuju u obliku nominalnih i realnih indeksa. Nominalni indeksi prikazuju kretanje prometa u tekućim cijenama, a realni indeksi pokazuju kretanje prometa u stalnim cijenama. Realni indeksi dobiveni su deflacioniranjem nominalnih vrijednosti prometa prilagođenim indeksom potrošačkih cijena. Od januara 2018. godine, referentni period za Indeks potrošačkih cijena je 2015=100.

Tzv. mjesečne stope promjena prezentiraju se u desezoniranom obliku indeksa, a tzv. godišnje stope promjena se prezentiraju u kalendarski prilagođenom obliku indeksa.

Radi održavanja dosljednosti i kontinuiteta s prethodno objavljenim podacima, indeksi se i dalje iskazuju i u obliku izvornih, neprilagođenih indeksa, ali se posebno ne komentiraju.

Sezonsko i kalendarsko prilagođavanje vrši se u softveru J Demetra + (verzija 2.2.0) metodom TRAMO SEATS na seriji mjesečnih podataka od januara 2011.godine. Dodavanjem novih mjesečnih podataka u seriji može doći do promjene desezoniranih i kalendarski prilagođenih indeksa za prethodna razdoblja, tako da se podaci iz ovog Biltena mogu razlikovati od prvih rezultata koji su objavljeni ranije.

#### Definicije

Promet je ukupan fakturisani/fakturirani iznos koje poslovni subjekt, izvještajna jedinica, obračuna za prodane robe ili pružene usluge tokom referentnog perioda trećim licima što odgovara njihovoj tržišnoj vrijednosti. Promet ne uključuje Porez na dodanu vrijednost (PDV).

Indeksi prometa iskazuju se na dva načina:

Za ukupan promet koji ostvaruju svi poslovni subjekti kojima je trgovina na malo glavna djelatnost (prema KD BiH 2010 registrovani/registirani u oblast 47).

Za promet od trgovine na malo koji iskazuju svi poslovni subjekti koji obavljaju djelatnost trgovine na malo, bez obzira na glavnu djelatnost

**Podaci o prometu ostalih uslužnih djelatnosti** dobiveni su iz statističkog istraživanja Tromjesečni izvještaj uslužnih djelatnosti (obrazac K KPS USL 01), koje se provodi od 2015. godine.

Istraživanje se provodi na osnovu/temelju Zakona o statistici u Federaciji BiH ("Sl. Novine FBiH" br. 63/03 i 9/09).

Metodologija istraživanja se temelji na Uredbi Vijeća EZ-a o kratkoročnim poslovnim statistikama br.1165/98 (aneks D), 1158/05, 1503/06 i 1893/06.

#### Obuhvat

**Jedinice posmatranja/promatranja** su poslovni subjekti (pravne osobe/lica) koji su prema glavnoj (pretežnoj) djelatnosti prema KD BiH 2010 registrovani/registirani u oblasti H53 – Poštanske i kurirske djelatnosti i području: J – Informacije i komunikacije, M – Stručne, naučne i tehničke djelatnosti (isključujući granu 70.1 i oblasti 72 i 75) i N – Administrativne i pomoćne usluge djelatnosti (isključujući oblast 77 i grane 81.1 i 81.3).

Obrtnici nisu obuhvaćeni ovim istraživanjem.

*The evaluation of the whole group is based on the results obtained through samples.*

#### *Presentation of indices*

*Results are shown in the form of nominal (value indices) and real (volume indices) indices. Value indices show turnover movements in current prices and volume indices show turnover movements in constant prices. Volume indices are calculated by deflating turnover by modified consumer price indices. From January 2018, the reference period for the Consumer Price Index is 2015 = 100.*

*So called month-on-month comparison are presented in seasonally adjusted index form, and so called year-on-year comparison are presented in working-day adjusted index form.*

*In order to sustain the consistency and continuity with previously released data, indices continue to be presented as gross, unadjusted indices, but they are not commented in particular.*

*The seasonal adjustment (SA) and working day adjustment (WDA) are conducted using J Demetra + software (version 2.2.0) by using TRAMO SEATS method on data series starting from January 2011. Extension of index series, by adding of new monthly observations for each month could cause subsequent correction for previous periods. Data from this release may differ from previously published bulletin.*

#### *Definitions*

*Turnover is invoiced total value that enterprise, reporting unit, calculates for all sold goods and provided services during reference period to third parties. Turnover does not include Value added taxes (VAT).*

*Indices on the retail trade turnover are presented in two ways:*

*For the total turnover generated by all business entities with the retail trade as main activity (according to KD BiH 2010 classified in division 47).*

*For the retail trade turnover expressed by all business entities engaged in his activity, irrespective of their registered main activity*

*Data on realized turnover in the other activities are collected from the Quarterly Report on Other Services (K KPS USL 01 questionnaire). Survey is conducted since 2015.*

*This survey is conducted on the bases of Law on Statistical Survey in the F B&H ("Official Gazette FB&H No." 63/03 and 9/09).*

*Methodology for this survey is based on Council Regulation Concerning Short Term Statistics No. 1165/98 (Annex D), 1158/05., 1503/06. and 1893/06.*

#### *Coverage*

*Observation units are business enterprises (legal entities) by main (prevailing) activity according to KD BiH 2010 registered in the division H53 – Postal and courier activities and section: J- Information and communication; M-Professional, scientific and technical activities (excluding group 70.1 and divisions 72 and 75) and N – Administrative and support service activities (excluding division 77 and branches 81.1 and 81.3).*

*The entrepreneurs are excluded.*

Istraživanje se provodi na bazi uzorka koji je izabran iz Statističkog poslovnog registra Federalnog zavoda za statistiku.

Uzorkom su obuhvaćeni svi veliki poslovni subjekti, dok su srednji i mali izabrani metodom slučajnog stratificiranog uzorka.

Na osnovu/temelju rezultata dobivenih uzorkom ocjenjuje se cijeli skup.

#### Prezentacija indeksa

Rezultati se objavljuju u obliku prilagođenih i neprilagođenih nominalnih indeksa, što znači da nije isključen utjecaj promjena cijena.

Podaci tekućeg tromjesečja u odnosu na podatke iz prethodnog tromjesečja, prezentiraju se u obliku sezonski prilagođenih indeksa. U obliku kalendarski prilagođenih indeksa se prezentiraju podaci koji se porede sa podacima istog tromjesečja prethodne godine.

Radi održavanja dosljednosti i kontinuiteta s prethodno objavljenim podacima, indeksi ukupnog prometa se i dalje iskazuju u izvornom, neprilagođenom obliku ali se posebno ne komentiraju.

Sezonsko i kalendarsko prilagođavanje provedeno je metodom TRAMO/SEATS korištenjem JDemetra+ softvera (verzija 2.2.0) na serijama tromjesečnih podataka počevši od prvog tromjesečja 2010. godine.

Dodavanjem novih tromjesečnih podataka u seriji može doći do promjene sezonski prilagođenih i kalendarski prilagođenih indeksa za prethodne periode/ razdoblja.

#### Definicije

Promet je ukupan fakturisani/fakturirani iznos koji poslovni subjekt obračuna za prodane robe ili pružene usluge tokom/tijekom referentnog perioda trećim licima što odgovara njihovoj tržišnoj vrijednosti. Promet ne uključuje Porez na dodanu vrijednost (PDV)

#### TURIZAM

Podaci o kapacitetima za smještaj, broju dolazaka i noćenja turista po vrstama objekata i prema zemlji prebivališta dobiveni su iz istraživanja Mjesečni izvještaj o turistima i noćenjima (obrazac TU-11).

Jedinice posmatranja su poslovni subjekti i njihovi dijelovi registrirani prema KD-u u području H - Ugostiteljstvo, tj. ugostiteljska i druga preduzeća koja pružaju usluge smještaja gostima.

Turist je svaka osoba koja u mjestu izvan svog prebivališta provede najmanje jednu noć u ugostiteljskom ili drugom objektu za smještaj gostiju, radi odmora ili rekreacije, zdravlja, studija, sporta, religije, porodice, poslova, javnih misija i skupova.

Domaći turist je svaka osoba sa prebivalištem u Bosni i Hercegovini koja u nekom mjestu u Bosni i Hercegovini, izvan mjesta svog prebivališta, provede najmanje jednu noć u ugostiteljskom ili drugom objektu za smještaj gostiju.

Stranim turistima smatraju se sve osobe koje u Bosni i Hercegovini nemaju stalno prebivalište, a provedu najmanje jednu noć u ugostiteljskom ili drugom objektu za smještaj gostiju.

*Survey has been carried out on the sample made on the basis of Statistical Business Register of Federal institute for statistics.*

*The sample covers all large entities, while micro-sized and small enterprises are selected by the random stratified sample method.*

*The evaluation of the whole group is based on the results obtained through samples.*

#### Presentation of indices

*Results are shown in the form adjusted and non-adjusted nominal (value indices) indices, where no price-change impact is included*

*Data that are compared to those from the previous quarter are presented in the seasonally adjusted index form. Data that are compared to the same quarter of previous year are presented in a form of working-day adjusted indices.*

*In order to sustain the consistency and continuity with previously released data, indices continue to be presented as gross, unadjusted indices, but they are not commented in particular*

*The seasonal (SA) and working day adjustment (WDA) are conducted using TRAMO/SEATS method in JDemetra+ tool (version 2.2.0) data series starting from 1<sup>st</sup> quarter 2010.*

*Extension of index series, by adding of new quarterly observations in time series could cause subsequent correction for previous periods.*

#### Definitions

*Turnover is a total value of all goods sold and services provided on the market in the observed period, irrespective of whether paid or not. Value added tax (VAT) is excluded.*

#### TOURISM

*Data on capacities, the number of tourist arrivals and tourist nights by type of accommodation and country of residence are collected through Monthly Report on Tourist Arrivals and Tourist nights (Form TU-11)*

*Report units are business entities and their parts registered according to the CA under section H - Hotels and restaurants and other enterprises engaged in providing accommodation services in tourism.*

*Tourist is every person who, outside his place of permanent residence, spends at least one night in a hotel or another accommodation facility for reasons of rest, recreation, health, study, sport, religion, family, business, public tasks or meeting.*

*Domestic tourist is a person with permanent residence in Bosnia and Herzegovina who spends at least one night in a hotel or some other accommodation facility outside their place of residence.*

*Foreign tourist is a person with permanent residence outside Bosnia and Herzegovina who temporarily resides in Bosnia and Herzegovina and who spends at least one night in a hotel or same other accommodation facility.*

Turistički smještajni objekat je svaka jedinica koja redovno (ili povremeno-sezonski) obezbjeđuje smještaj za noćenje turistima. Turistički smještaj se dijeli na: kolektivni i privatni turistički smještaj.

Soba je jedinica koju čini jedna soba ili skupina soba čineći nedjeljivu iznajmljivačku cjelinu u smještajnom objektu ili boravištu. Sobe mogu biti jednokrevetne, dvokrevetne ili višekrevetne zavisno da li su opremljene stalno za smještaj jedne, dvije ili više osoba. Ako se soba koristi za stalni boravak za više od godinu dana, ne bi trebala biti uključena. Kabine, kolibe, kućice, drvene kolibe, bungalovi i vile tretiraju se kao sobe i apartmani tj. mogu seostaviti kao jedinice.

Broj ležaja u objektu ili boravištu je određen brojem osoba koje mogu prenoćiti u ležajima u objektu (boravištu), ignorišući bilo kakve dodatne ležaje koji bi se mogli namjestiti na zahtjev gosta. Termin ležaj se primjenjuje na jedan ležaj, dvostruki ležaj se računa kao dva ležaja. Ta jedinica služi za mjerenje kapaciteta bilo kojeg tipa smještaja.

Stalnim ležajima se smatraju ležaji koji se redovito spremaju za iznajmljivanje gostima.

Pomoćnim ležajima se smatraju ležaji koji se prema potrebi pripremaju za iznajmljivanje gostima za vrijeme sezone.

Prosječna dužina boravka se izračunava dijeljenjem broja noćenja sa brojem dolazaka turista.

Bruto iskorištenost ležaja u jednom mjesecu se dobija tako što se podijeli broj ukupnih noćenja sa brojem ležaja koji se nude i brojem dana u datom mjesecu za istu grupu objekata, množenjem koeficijenta sa 100 da bi se rezultat izrazio u procentu.

*Tourist accommodation is any facility that regularly (or occasionally) provides overnight accommodation for tourists. Tourist accommodation has been divided into two main groups: collective accommodation establishments and private tourist accommodation.*

*A bedroom is a unit formed by one room or groups of rooms constituting an indivisible rental whole in an accommodation establishment or dwelling. Rooms may be single, double or multiple, depending on whether they are equipped permanently to sleep one, two or several people. If a room is used for permanent stay, for more than one year, it should not be included. Cabins, huts, cottages, wood huts, bungalows and villas can be treated as rooms and apartmans, which mean that can be left as a units.*

*Number of bed-places in an establishment or dwelling is determined by the number of persons who can stay overnight in beds set up in the establishments, ignoring any extra beds that may be set up by customer request.*

*The term bed-place applies to a single bed. A double bed is counted as two bed-places. This unit serves to measure the capacity of any type of accommodation.*

*Invariably bed-places are bed-places which are regularly prepared for guest rent.*

*Auxiliary bed-places are bed-places which, by the rule, serve for afternoon rest as an extra bed-place accommodation capacities are completed during the season.*

*Average detention of foreign tourist's stays are calculated by dividing number of overnights stays by the number of arrivals.*

*The gross occupancy rate of bed-places in one month is obtained by dividing total overnight stays by the product of bed-places on offer and the number of days in the corresponding month for the same group of establishments, multiplying the quotient by 100 to express the result as a percentage.*