



Bosna i Hercegovina  
Federacija Bosne i Hercegovine  
**Federalni zavod  
za statistiku**

ISSN 1840-1600

**MJESEČNI STATISTIČKI PREGLED  
FEDERACIJE BOSNE I HERCEGOVINE  
PO KANTONIMA**

**4**

GODINA XXI

SARAJEVO, APRIL/TRAVANJ 2020.

# **MJESEČNI STATISTIČKI PREGLED FEDERACIJE BOSNE I HERCEGOVINE PO KANTONIMA**

**4**

GODINA XXI

SARAJEVO, APRIL/TRAVANJ 2020.

Izdaje i štampa/tiska: Federalni zavod za statistiku, Zelenih beretki 26, 71000 Sarajevo

Telefon/Fax: +387 33 22 61 51  
Elektronska pošta/E-mail: fedstat@fzs.ba  
Internetska stranica/Web site: <http://www.fzs.ba>

Odgovara: Doc. dr. Emir Krenić, direktor

Urednički odbor:  
Hajrudin Alić, Amer Korić, Nisveta Džebo, Hidaeta Čolović, Sanja Ambrožić,  
Zehra Kaba, Nidžara Zahiragić-Nezić, Belmira Hadžiabdić, Sanela Čengić, Dijana Simanić

Molimo korisnike da pri korištenju podataka navedu izvor

Štampano/Tiskano u 50 primjeraka

Obavjesti daje Odsjek za odnose s javnošću i biblioteka

Telefon: + 387 33 20 64 52/lok 234  
+ 387 33 40 70 19

Pretplata publikacija: + 387 33 20 64 52/lok 235  
+ 387 33 40 70 20

## U V O D

„Mjesečni statistički pregled FBiH po kantonima“ je sveobuhvatna publikacija u kojoj se prikazuju rezultati pojedinačnih statističkih istraživanja ili više istraživanja iz istog područja za nivo kantona i općina.

Podaci su rezultat statističkih istraživanja koje provodi Federalni zavod za statistiku prema Planu provođenja statističkih istraživanja od interesa za FBiH.

Pored podataka koji su rezultat redovnih/redovitih statističkih istraživanja Federalnog zavoda za statistiku publikuju se i podaci drugih institucija koje su uključene u statistički sistem/sustav Federacije.

Podaci se prikazuju u godišnjim, kvartalnim i mjesečnim serijama a sistematizirani su po statističkim oblastima.

Podaci koji se daju po određenim nivoima klasifikacije djelatnosti, iskazani su prema KD BiH 2010, koja sadržajno i strukturno u potpunosti odgovara EU Statističkoj klasifikaciji djelatnosti NACE Rev.2.

Mjesečni podaci za tekuću godinu su najčešće prethodni rezultati i podložni su korekcijama. Izvršene korekcije se obilježavaju zvjezdicom u onom broju „Mjesečnog statističkog pregleda FBiH po kantonima“ u kojem je izvršena korekcija.

D I R E K T O R

Doc. dr. Emir Kremić

## SKRAĆENICE / KRATICE

|                 |  |
|-----------------|--|
| d.n.            | drugdje nespomenuto                                    |
| Cefta           | Sporazum o slobodnoj trgovini srednjoevropskih zemalja |
| Efta            | Evropsko/Europsko udruženje za slobodnu trgovinu       |
| EU              | Evropska/Europska unija                                |
| GWh             | gigavat-sat  |
| ha              | hektar   |
| hilj.           | hiljadu  |
| hl              | hektolitar   |
| kg              | kilogram   |
| KM              | konvertibilna marka                                    |
| km              | kilometar  |
| km <sup>2</sup> | kvadratni kilometar                                    |
| kom.            | komad  |
| kut.            | kutija   |
| KV              | kvalificirani (radnik)                                 |
| KVG             | Kvalifikacija vrsta građevina                          |
| kW              | kilovat  |
| l               | litra  |
| m               | metar  |
| m <sup>2</sup>  | kvadratni metar  |
| m <sup>3</sup>  | kubni/kubični metar                                    |
| mil.            | milijon  |
| MWh             | megavatsat   |
| NKV             | nekvalificirani (radnik)                               |
| NSS             | niža stručna sprema                                    |
| PKV             | polukvalificirani (radnik)                             |
| KD              | Klasifikacija djelatnosti                              |
| SMTK            | Standardna međunarodna trgovinska klasifikacija        |
| SSS             | srednja stručna sprema                                 |
| t               | tona   |
| tis.            | tisuća   |
| VKV             | visokokvalificirani (radnik)                           |
| VSS             | visoko stručna sprema                                  |
| VŠS             | viša stručna sprema                                    |

## ZNAKOVI

|     |   |
|-----|---|
| -   | nema pojave   |
| ... | ne raspolaže se podatkom                            |
| 0   | podatak je manji od 0,5 upotrebljene jedinice mjere |
| θ   | prosjeak  |
| 1)  | oznaka za napomenu                                  |
| *   | isprijeven podatak                                  |
| -*  | Indeks veći od 300,0                                |

## SADRŽAJ

|   |          |
|---|----------|
| UVOD .....  | 5        |
| SKRAĆENICE/KRATICE I ZNAKOVI .....  | 6        |
| SADRŽAJ .....   | 7        |
| <b>OSNOVNI POKAZATELJI PRIVREDNIH / GOSPODARSKIH<br/>I DRUGIH KRETANJA PO KANTONIMA .....</b> | <b>9</b> |
| <b>UNSKO - SANSKI KANTON</b>  |          |
| Prirodno kretanje stanovništva i brakovi .....  | 10       |
| Plaće .....   | 11       |
| Poljoprivreda, šumarstvo i ribolov .....  | 12       |
| Industrija .....  | 13       |
| Vanjska trgovina .....  | 14       |
| Turizam .....   | 18       |
| <b>KANTON POSAVSKI</b>  |          |
| Prirodno kretanje stanovništva i brakovi .....  | 24       |
| Plaće .....   | 25       |
| Poljoprivreda, šumarstvo i ribolov .....  | 26       |
| Industrija .....  | 26       |
| Vanjska trgovina .....  | 27       |
| Turizam .....   | 29       |
| <b>TUZLANSKI KANTON</b>   |          |
| Prirodno kretanje stanovništva i brakovi .....  | 32       |
| Plaće .....   | 33       |
| Poljoprivreda, šumarstvo i ribolov .....  | 34       |
| Industrija .....  | 35       |
| Vanjska trgovina .....  | 36       |
| Turizam .....   | 40       |
| <b>ZENIČKO - DOBOJSKI KANTON</b>  |          |
| Prirodno kretanje stanovništva i brakovi .....  | 44       |
| Plaće .....   | 45       |
| Poljoprivreda, šumarstvo i ribolov .....  | 46       |
| Industrija .....  | 47       |
| Vanjska trgovina .....  | 48       |
| Turizam .....   | 52       |
| <b>BOSANSKO - PODRINJSKI KANTON</b>   |          |
| Prirodno kretanje stanovništva i brakovi .....  | 56       |
| Plaće .....   | 57       |
| Poljoprivreda, šumarstvo i ribolov .....  | 58       |
| Industrija .....  | 59       |
| Vanjska trgovina .....  | 60       |
| Turizam .....   | 64       |

**SREDNJOBOSANSKI KANTON**

|  |    |
|--|----|
| Prirodno kretanje stanovništva i brakovi ..... | 68 |
| Plaće .....                                    | 69 |
| Poljoprivreda, šumarstvo i ribolov .....       | 70 |
| Industrija .....                               | 71 |
| Vanjska trgovina .....                         | 72 |
| Turizam .....                                  | 76 |

**HERCEGOVAČKO - NERETVANSKI KANTON**

|  |    |
|--|----|
| Prirodno kretanje stanovništva i brakovi ..... | 80 |
| Plaće .....                                    | 81 |
| Poljoprivreda, šumarstvo i ribolov .....       | 82 |
| Industrija .....                               | 83 |
| Vanjska trgovina .....                         | 84 |
| Turizam .....                                  | 88 |

**ZAPADNOHERCEGOVAČKI KANTON**

|  |     |
|--|-----|
| Prirodno kretanje stanovništva i brakovi ..... | 92  |
| Plaće .....                                    | 93  |
| Poljoprivreda, šumarstvo i ribolov .....       | 94  |
| Industrija .....                               | 95  |
| Vanjska trgovina .....                         | 96  |
| Turizam .....                                  | 100 |

**KANTON SARAJEVO**

|  |     |
|--|-----|
| Prirodno kretanje stanovništva i brakovi ..... | 104 |
| Plaće .....                                    | 105 |
| Poljoprivreda, šumarstvo i ribolov .....       | 106 |
| Industrija .....                               | 107 |
| Vanjska trgovina .....                         | 108 |
| Turizam .....                                  | 112 |

**KANTON 10**

|  |     |
|--|-----|
| Prirodno kretanje stanovništva i brakovi ..... | 116 |
| Plaće .....                                    | 117 |
| Poljoprivreda, šumarstvo i ribolov .....       | 118 |
| Industrija .....                               | 119 |
| Vanjska trgovina .....                         | 120 |
| Turizam .....                                  | 124 |

OSNOVNI POKAZATELJI PRIVREDNIH / GOSPODARSKIH I DRUGIH KRETANJA PO KANTONIMA

|                                   | Prosječna<br>neto plaća,<br>u KM | Prosječna<br>bruto plaća,<br>u KM | Ostvarene<br>investicije u<br>nova stalna<br>sredstva <sup>1)</sup><br>u hilj./tis. KM<br>ESA 2010 | Indeksi<br>obima<br>industrijske<br>proizvodnje | Pokrivenost<br>uvoza<br>izvozom u<br>procentima | Trgovinski<br>bilans<br>u hilj./tis. KM | Noćenja<br>turista |
|-----------------------------------|----------------------------------|-----------------------------------|--|---|---|---|--------------------|
|                                   | II 2020                          | II 2020                           | 2018   | II 2020<br>II 2019                              | I - II 2020                                     | I - II 2020                             | II 2020            |
| <b>Federacija BiH</b>             | <b>934</b>                       | <b>1.436</b>                      | <b>3.036.642</b>   | <b>96,6</b>                                     | <b>59,4</b>                                     | <b>-792.787</b>                         | <b>82.114</b>      |
| Unsko - sanski kanton             | 874                              | 1.342                             | 158.558  | 108,5   | 87,0  | -8.455                                  | 2.934              |
| Kanton Posavski                   | 820                              | 1.255                             | 37.333   | 95,8  | 43,6  | -20.488                                 | 666                |
| Tuzlanski kanton                  | 827                              | 1.264                             | 431.949  | 121,8   | 91,5  | -26.168                                 | 6.024              |
| Zeničko - dobojski kanton         | 800                              | 1.218                             | 471.033  | 102,2   | 100,2   | 360                                     | 7.241              |
| Bosansko - podrinski kanton       | 819                              | 1.259                             | 36.759   | 87,0  | 149,5   | 6.415                                   | 370                |
| Srednjobosanski kanton            | 758                              | 1.149                             | 205.984  | 96,0  | 75,5  | -37.013                                 | 5.426              |
| Hercegovačko - neretvanski kanton | 1.006                            | 1.553                             | 295.797  | 77,2  | 58,4  | -69.302                                 | 8.141              |
| Zapadnohercegovački kanton        | 875                              | 1.341                             | 160.659  | 101,5   | 39,8  | -149.637                                | 1.101              |
| Kanton Sarajevo                   | 1.164                            | 1.809                             | 1.029.346  | 87,8  | 32,1  | -481.406                                | 48.505             |
| Kanton 10                         | 890                              | 1.361                             | 114.164  | 98,5  | 113,0   | 1.678                                   | 1.706              |

<sup>1)</sup> Ostvarene investicije u nova stalna sredstva koje nije moguće rasporediti po kantonima (putevi, pruge i sl.) se prikazuju kao neraspoređene investicije. U okviru neraspoređenih investicija prikazana su i kapitalizirana ulaganja u istraživanje i razvoj koja se, kao nova kategorija u okviru stalnih sredstava prema ESA 2010 metodologiji, obračunavaju samo za nivo Federacije BiH.

Neraspoređene po kantonima: investicije 95.060 hilj./tis. KM, trgovinski bilans -8.772 hilj./tis. KM





**UNSKO - SANSKI KANTON**

PRIRODNO KRETANJE STANOVNIŠTVA I BRAKOVI

PRIRODNO KRETANJE STANOVNIŠTVA I BRAKOVI PO MJESTU UOBIČAJENOG STANOVANJA

| Općina | Ukupno rođeni | Živorodeni |          |        | Mrtvo-rođeni | Mjesto porođaja         |                    |                    | Umrli  |          |        | Od toga        |               | Broj zaključenih brakova | Broj razvedenih brakova |
|--------|---------------|------------|----------|--------|--------------|-------------------------|--------------------|--------------------|--------|----------|--------|----------------|---------------|--------------------------|-------------------------|
|        |               | ukupno     | po spolu |        |              | u zdravstvenoj ustanovi | na drugom mjestu   |                    | ukupno | po spolu |        | umrla dojenčad | nasilne smrti |                          |                         |
|        |               |            | muški    | ženski |              |                         | sa stručnom pomoći | bez stručne pomoći |        | muški    | ženski |                |               |                          |                         |

Za mjesec februar / veljača 2020. godine - prvi rezultati

|                   |     |     |    |    |   |     |   |   |     |    |    |   |   |    |    |
|-------------------|-----|-----|----|----|---|-----|---|---|-----|----|----|---|---|----|----|
| <b>UKUPNO</b>     | 103 | 103 | 49 | 54 | - | 103 | - | - | 180 | 89 | 91 | - | 3 | 85 | 10 |
| Bosanska Krupa    | 4   | 4   | 1  | 3  | - | 4   | - | - | 24  | 14 | 10 | - | - | 12 | 3  |
| Bosanski Petrovac | -   | -   | -  | -  | - | -   | - | - | 7   | 3  | 4  | - | - | -  | -  |
| Bužim             | 15  | 15  | 8  | 7  | - | 15  | - | - | 12  | 4  | 8  | - | - | 5  | -  |
| Grad Bihać        | 32  | 32  | 13 | 19 | - | 32  | - | - | 52  | 21 | 31 | - | 1 | 11 | 3  |
| Grad Cazin        | 18  | 18  | 10 | 8  | - | 18  | - | - | 34  | 19 | 15 | - | 1 | 18 | -  |
| Ključ             | 2   | 2   | 1  | 1  | - | 2   | - | - | 8   | 2  | 6  | - | - | 3  | -  |
| Sanski Most       | 5   | 5   | 3  | 2  | - | 5   | - | - | 21  | 11 | 10 | - | 1 | 6  | 1  |
| Velika Kladuša    | 27  | 27  | 13 | 14 | - | 27  | - | - | 22  | 15 | 7  | - | - | 30 | 3  |

Za period januar / siječanj - februar / veljača 2020. godine - prvi rezultati

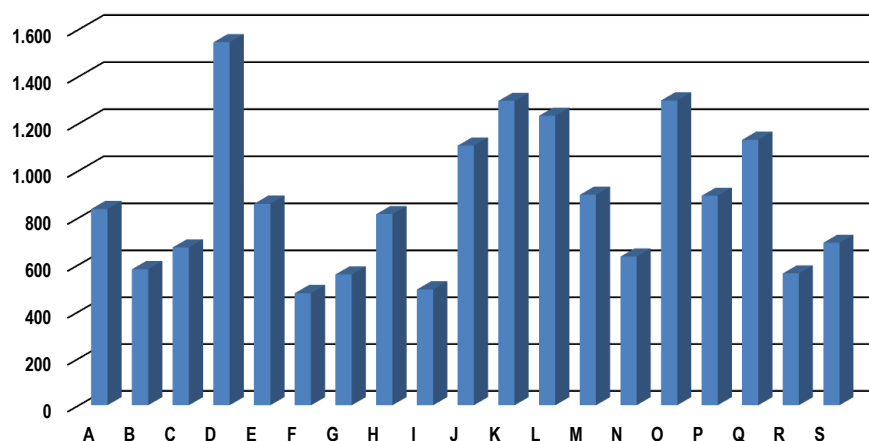
|                   |     |     |    |    |   |     |   |   |     |     |     |   |   |     |    |
|-------------------|-----|-----|----|----|---|-----|---|---|-----|-----|-----|---|---|-----|----|
| <b>UKUPNO</b>     | 181 | 181 | 97 | 84 | - | 181 | - | - | 315 | 161 | 154 | 1 | 6 | 163 | 33 |
| Bosanska Krupa    | 7   | 7   | 4  | 3  | - | 7   | - | - | 41  | 24  | 17  | - | - | 15  | 10 |
| Bosanski Petrovac | -   | -   | -  | -  | - | -   | - | - | 10  | 5   | 5   | - | 1 | 1   | -  |
| Bužim             | 28  | 28  | 17 | 11 | - | 28  | - | - | 25  | 11  | 14  | - | 1 | 11  | 2  |
| Grad Bihać        | 48  | 48  | 23 | 25 | - | 48  | - | - | 89  | 38  | 51  | - | 1 | 26  | 8  |
| Grad Cazin        | 35  | 35  | 16 | 19 | - | 35  | - | - | 61  | 35  | 26  | - | 1 | 40  | 2  |
| Ključ             | 8   | 8   | 5  | 3  | - | 8   | - | - | 18  | 9   | 9   | 1 | - | 7   | -  |
| Sanski Most       | 14  | 14  | 9  | 5  | - | 14  | - | - | 31  | 15  | 16  | - | 2 | 12  | 1  |
| Velika Kladuša    | 41  | 41  | 23 | 18 | - | 41  | - | - | 40  | 24  | 16  | - | - | 51  | 10 |

## PLAĆE

## PROSJEČNA MJESEČNA ISPLAĆENA NETO I BRUTO PLAĆA ZAPOSLENIH PO PODRUČJIMA KD BiH 2010

|   | Prosječna neto plaća u KM |            |            |                        |                        | Prosječna bruto plaća u KM |              |              |                        |                        |
|---|---------------------------|------------|------------|------------------------|------------------------|----------------------------|--------------|--------------|------------------------|------------------------|
|   | Ø 2019                    | I 2020     | II 2020    | Index II 2020 / Ø 2019 | Index II 2020 / I 2020 | Ø 2019                     | I 2020       | II 2020      | Index II 2020 / Ø 2019 | Index II 2020 / I 2020 |
| <b>UKUPNO</b>   | <b>872</b>                | <b>904</b> | <b>874</b> | <b>100,2</b>           | <b>96,7</b>            | <b>1.338</b>               | <b>1.389</b> | <b>1.342</b> | <b>100,3</b>           | <b>96,6</b>            |
| <b>A</b> Poljoprivreda, šumarstvo i ribolov   | 890                       | 984        | 882        | 99,1                   | 89,6                   | 1.358                      | 1.507        | 1.344        | 99,0                   | 89,2                   |
| <b>B</b> Vađenje ruda i kamena  | 661                       | 661        | 636        | 96,2                   | 96,2                   | 998                        | 1.001        | 962          | 96,4                   | 96,1                   |
| <b>C</b> Prerađivačka industrija  | 705                       | 754        | 736        | 104,4                  | 97,6                   | 1.072                      | 1.150        | 1.122        | 104,7                  | 97,6                   |
| <b>D</b> Proizvodnja i snabdijevanje električnom energijom, plinom, parom i klimatizacija                   | 1.649                     | 1.702      | 1.547      | 93,8                   | 90,9                   | 2.574                      | 2.661        | 2.411        | 93,7                   | 90,6                   |
| <b>E</b> Snabdijevanje vodom; uklanjanje otpadnih voda, upravljanje otpadom te djelatnosti sanacije okoliša | 906                       | 963        | 873        | 96,4                   | 90,7                   | 1.382                      | 1.471        | 1.329        | 96,2                   | 90,3                   |
| <b>F</b> Građevinarstvo   | 479                       | 501        | 499        | 104,2                  | 99,6                   | 712                        | 746          | 743          | 104,4                  | 99,6                   |
| <b>G</b> Trgovina na veliko i na malo; popravak motornih vozila i motocikala                                | 580                       | 609        | 603        | 104,0                  | 99,0                   | 874                        | 922          | 912          | 104,3                  | 98,9                   |
| <b>H</b> Prijevoz i skladištenje  | 807                       | 797        | 797        | 98,8                   | 100,0                  | 1.229                      | 1.214        | 1.214        | 98,8                   | 100,0                  |
| <b>I</b> Djelatnosti pružanja smještaja te pripreme i usluživanja hrane (hotelijerstvo i ugostiteljstvo)    | 521                       | 532        | 538        | 103,3                  | 101,1                  | 784                        | 803          | 811          | 103,4                  | 101,0                  |
| <b>J</b> Informacije i komunikacije   | 1.154                     | 1.218      | 1.138      | 98,6                   | 93,4                   | 1.785                      | 1.891        | 1.764        | 98,8                   | 93,3                   |
| <b>K</b> Finansijske djelatnosti i djelatnosti  | 1.386                     | 1.391      | 1.349      | 97,3                   | 97,0                   | 2.165                      | 2.173        | 2.105        | 97,2                   | 96,9                   |
| <b>L</b> Poslovanje nekretninama  | 1.275                     | 1.401      | 1.340      | 105,1                  | 95,6                   | 1.990                      | 2.191        | 2.093        | 105,2                  | 95,5                   |
| <b>M</b> Stručne, naučne i tehničke djelatnosti   | 913                       | 906        | 919        | 100,7                  | 101,4                  | 1.408                      | 1.389        | 1.405        | 99,8                   | 101,2                  |
| <b>N</b> Administrativne i pomoćne uslužne djelatnosti  | 708                       | 645        | 652        | 92,1                   | 101,1                  | 1.088                      | 988          | 998          | 91,7                   | 101,0                  |
| <b>O</b> Javna uprava i odbrana; obavezno socijalno osiguranje  | 1.307                     | 1.309      | 1.315      | 100,6                  | 100,5                  | 2.025                      | 2.030        | 2.042        | 100,8                  | 100,6                  |
| <b>P</b> Obrazovanje  | 925                       | 944        | 887        | 95,9                   | 94,0                   | 1.425                      | 1.456        | 1.366        | 95,9                   | 93,8                   |
| <b>Q</b> Djelatnosti zdravstvene socijalne zaštite  | 1.205                     | 1.240      | 1.187      | 98,5                   | 95,7                   | 1.873                      | 1.930        | 1.845        | 98,5                   | 95,6                   |
| <b>R</b> Umjetnost, zabava i rekreacija   | 579                       | 603        | 557        | 96,2                   | 92,4                   | 879                        | 916          | 848          | 96,5                   | 92,6                   |
| <b>S</b> Ostale uslužne djelatnosti   | 706                       | 731        | 744        | 105,4                  | 101,8                  | 1.055                      | 1.094        | 1.115        | 105,7                  | 101,9                  |

prosječna neto plaća u KM, februar / veljača 2020.



BROJNO STANJE STOKE I STOČNA PROIZVODNJA  
2019. GODINA

| Brojno stanje stoke        | Ukupno |        | 2019<br>2018 | Proizvodnja mlijeka,<br>vune, jaja i meda | Ukupno |        | 2019<br>2018 |
|----------------------------|--------|--------|--------------|---|--------|--------|--------------|
|                            | 2018   | 2019   |              |   | 2018   | 2019   |              |
| <b>Goveda</b>              | 28.491 | 26.549 | 93,2         | Broj muženih krava                        | 18.962 | 17.055 | 89,9         |
| Krave i steone junice      | 22.831 | 21.037 | 92,1         | Kravlje mlijeko, (hilj./tis., litara)     | 48.765 | 49.160 | 100,8        |
| <b>Ovce</b>                | 65.280 | 60.892 | 93,3         | Po muženoj kravi, (litara)                | 2.572  | 2.882  | 112,1        |
| Ovce za priplod            | 46.442 | 41.148 | 88,6         | Broj muženih ovaca                        | 7.539  | 6.307  | 83,7         |
| <b>Svinje</b>              | 3.563  | 3.160  | 88,7         | Ovčije mlijeko, (hilj./tis., litara)      | 315    | 187    | 59,5         |
| Krmače i suprasne nazimice | 778    | 670    | 86,1         | Po muženoj ovci, (litara)                 | 42     | 30     | 71,1         |
| <b>Konji</b>               | 527    | 479    | 90,9         | Broj muženih koza                         | 1.082  | 1.067  | 98,6         |
| Kobile i ždrjebne omice    | 217    | 177    | 81,6         | Kozije mlijeko, (hilj./tis., litara)      | 167    | 159    | 95,1         |
| <b>Perad,</b>              | 578    | 449    | 77,8         | Po muženoj kozi, (litara)                 | 154    | 149    | 96,5         |
| (u hiljad./tisuć. grla)    |        |        |              | Broj striženih ovaca                      | 56.608 | 52.837 | 93,3         |
| <b>Koke nesilice,</b>      | 181    | 163    | 89,9         | Vuna neprana, (tona)                      | 138    | 130    | 94,5         |
| (u hiljad./tisuć. grla)    |        |        |              | Po ovci, (kilograma)                      | 2,4    | 2,5    | 101,2        |
| <b>Koze</b>                | 2.160  | 2.042  | 94,5         | Broj kokoši nosilica, (hilj./tis)         | 181    | 163    | 89,9         |
| <b>Košnica pčela</b>       | 35.243 | 36.108 | 102,5        | Jaja (hilj./tis., komada)                 | 28.324 | 25.014 | 88,3         |
|                            |        |        |              | Po kokoški, (komada)                      | 156    | 153    | 98,3         |
|                            |        |        |              | Med, (tona)                               | 410    | 276    | 67,2         |
|                            |        |        |              | Po košnici (kilograma)                    | 11,6   | 7,6    | 65,6         |

## PROIZVODNJA, PRODAJA I ZALIHE ŠUMSKIH SORTIMENATA

Februar / Veljača 2020. godine

000 m<sup>3</sup>

|  | Proizvodnja |           |           |           | Prodaja   |           | Zalihe<br>(stanje<br>krajem<br>mjeseca)<br>2020 |
|--|-------------|-----------|-----------|-----------|-----------|-----------|---|
|  | I           |           | I - II    |           | I - II    |           |   |
|  | 2019        | 2020      | 2019      | 2020      | 2019      | 2020      |   |
| <b>UKUPNO</b>                            | <b>20</b>   | <b>33</b> | <b>23</b> | <b>59</b> | <b>20</b> | <b>34</b> | <b>79</b>                                       |
| Trupci četinara/četinjača                | 5           | 8         | 5         | 16        | 7         | 11        | 10  |
| Jamsko drvo četinara/četinjača           | 0           | 0         | 0         | 0         | 0         | -         | 0   |
| Ostalo dugo drvo četinara/četinjača      | -           | -         | -         | -         | -         | -         | -   |
| Prostorno drvo četinara/četinjača        | 5           | 5         | 5         | 11        | 4         | 7         | 14  |
| Trupci liščara/listača                   | 2           | 5         | 2         | 8         | 2         | 6         | 8   |
| Jamsko drvo liščara/listača              | -           | -         | -         | -         | -         | -         | -   |
| Ostalo dugo drvo liščara/listača         | -           | -         | -         | -         | -         | -         | -   |
| Prostorno drvo liščara/listača           | -           | -         | -         | -         | -         | -         | -   |
| Ogrjevno drvo četinara/četinjača         | -           | -         | -         | -         | -         | -         | -   |
| Ogrjevno drvo liščara/listača            | 9           | 15        | 11        | 24        | 7         | 10        | 46  |
| Ostalo grubo obrađeno drvo <sup>1)</sup> | -           | -         | -         | -         | -         | -         | -   |

<sup>1)</sup> Uključuje sitno tehničko drvo, cijepane drvene motke i kolje

## INDUSTRIJA

**INDEKSI INDUSTRIJSKE PROIZVODNJE - UKUPNO  
PREMA GIG, PODRUČJIMA I OBLASTIMA KD BiH 2010.**

Februar / Veljača 2020. godine

|   | <u>II 2020</u><br>Ø 2019 | <u>II 2020</u><br>I 2020 | <u>II 2020</u><br>II 2019 | <u>I - II 2020</u><br>I - II 2019 |
|---|--------------------------|--------------------------|---------------------------|-----------------------------------|
| <b>INDUSTRIJA UKUPNO</b>  | <b>96,6</b>              | <b>111,0</b>             | <b>108,5</b>              | <b>105,46</b>                     |
| <b>PREMA GLAVNIM INDUSTRIJSKIM GRUPACIJAMA</b>  |                          |                          |                           |                                   |
| AI Intermedijarni proizvodi   | 80,9                     | 119,1                    | 96,7                      | 99,1                              |
| AE Energija   | 99,4                     | 85,8                     | 98,7                      | 101,1                             |
| BB Kapitalni proizvodi  | 103,1                    | 116,6                    | 109,7                     | 104,3                             |
| CD Trajni proizvodi za široku potrošnju   | 39,9                     | 106,4                    | 66,4                      | 68,8                              |
| CN Netrajni proizvodi za široku potrošnju   | -                        | -                        | -                         | -                                 |
| <b>PREMA PODRUČJIMA I OBLASTIMA KD-a</b>  |                          |                          |                           |                                   |
| <b>B VAĐENJE RUDA I KAMENA</b>  | <b>57,9</b>              | <b>-</b>                 | <b>62,7</b>               | <b>62,7</b>                       |
| 08 Vađenje ostalih ruda i kamena  | 57,9                     | -                        | 62,7                      | 62,7                              |
| <b>C PRERADIVAČKA INDUSTRIJA</b>  | <b>96,2</b>              | <b>118,6</b>             | <b>111,3</b>              | <b>106,9</b>                      |
| 10 Proizvodnja prehrambenih proizvoda   | 95,7                     | 98,9                     | 97,4                      | 97,5                              |
| 11 Proizvodnja pića   | 83,0                     | 138,7                    | 110,5                     | 116,07                            |
| 13 Proizvodnja tekstila   | -                        | -                        | -                         | -                                 |
| 14 Proizvodnja odjeće   | 32,5                     | 56,6                     | 18,6                      | 35,3                              |
| 16 Prerada drva i proizvoda od drva i pluta, osim namještaja; proizvodnja predmeta od slame i pletarskih materijala | 77,9                     | 121,0                    | 84,6                      | 89,63                             |
| 17 Proizvodnja papira i proizvoda od papira   | 20,3                     | 65,1                     | 9,0                       | 17,85                             |
| 18 Štampanje i umnožavanje snimljenih zapisa  | 3,6                      | 42,9                     | 13,3                      | 20,55                             |
| 21 Proizvodnja osnovnih farmaceutskih proizvoda i farmaceutskih preparata   | 79,7                     | 159,1                    | 92,9                      | 90,8                              |
| 22 Proizvodnja proizvoda od gume i plastičnih masa  | 97,6                     | 126,5                    | 127,0                     | 99,5                              |
| 23 Proizvodnja ostalih nemetalnih mineralnih proizvoda  | 54,3                     | -*                       | 198,0                     | 167,0                             |
| 25 Proizvodnja gotovih metalnih proizvoda, osim mašina i opreme   | 87,9                     | 100,6                    | 96,9                      | 101,7                             |
| 28 Proizvodnja mašina i uređaja, d. n.  | 66,2                     | 92,9                     | 50,0                      | 50,9                              |
| 29 Proizvodnja motornih vozila, prikolica i poluprikolica   | 107,9                    | 113,3                    | 107,3                     | 108,2                             |
| 31 Proizvodnja namještaja   | 39,9                     | 106,4                    | 66,4                      | 68,75                             |
| 32 Ostala prerađivačka industrija   | 143,3                    | 148,6                    | 239,8                     | 171,5                             |
| 33 Usluge popravke i instaliranja mašina i uređaja  | 106,2                    | 99,5                     | -                         | -                                 |
| <b>D PROIZVODNJA I SNABDIJEVANJE/OPSKRBA ELEKTRIČNOM ENERGIJOM I PLINOM (OSIM 35.3)<sup>1</sup></b>                 | <b>99,4</b>              | <b>85,8</b>              | <b>98,7</b>               | <b>101,14</b>                     |
| 35 Proizvodnja i snabdijevanje/opskrba električnom energijom i plinom (osim 35.3) <sup>1</sup>                      | 99,4                     | 85,8                     | 98,7                      | 101,14                            |

1) Grana djelatnosti 35.3, Proizvodnja i snabdijevanje/opskrba parom i klimatizacija

## VANJSKA TRGOVINA

IZVOZ PO PODRUČJIMA KLASIFIKACIJE  
DJELATNOSTI KD BiH 2010  
u 000 KMUVOZ PO PODRUČJIMA KLASIFIKACIJE  
DJELATNOSTI KD BiH 2010  
u 000 KM

|  | I 2020        | II 2020       | <u>II 2020</u><br>I 2020 | I - II<br>2019 | I - II<br>2020 | <u>I-II 2020</u><br>I-II 2019 | I 2020        | II 2020       | <u>II 2020</u><br>I 2020 | I - II<br>2019 | I - II<br>2020 | <u>I-II 2020</u><br>I-II 2019 |
|--|---------------|---------------|--------------------------|----------------|----------------|-------------------------------|---------------|---------------|--------------------------|----------------|----------------|-------------------------------|
| <b>UKUPNO</b>  | <b>26.154</b> | <b>30.426</b> | <b>116,3</b>             | <b>55.130</b>  | <b>56.580</b>  | <b>102,6</b>                  | <b>29.619</b> | <b>35.416</b> | <b>119,6</b>             | <b>61.159</b>  | <b>65.035</b>  | <b>106,3</b>                  |
| A Poljoprivreda, šumarstvo i ribarstvo   | 763           | 937           | 122,7                    | 2.439          | 1.700          | 69,7                          | 371           | 538           | 145,3                    | 910            | 909            | 99,9                          |
| B Vađenje rude i kamena  | 13            | -             | -                        | 230            | 13             | 5,6                           | 23            | 37            | 161,4                    | 46             | 60             | 131,7                         |
| C Prerađivačka industrija  | 24.574        | 28.954        | 117,8                    | 51.242         | 53.528         | 104,5                         | 29.098        | 34.683        | 119,2                    | 60.149         | 63.780         | 106,0                         |
| D Proizvodnja i snabdijevanje električnom energijom, gasom/plinom, parom i klimatizacija | -             | -             | -                        | -              | -              | -                             | -             | -             | -                        | -              | -              | -                             |
| Ostalo   | 803           | 535           | 66,7                     | 1.220          | 1.338          | 109,6                         | 35            | 18            | 50,3                     | 54             | 53             | 98,2                          |
| Nerazvrstano po kategorijama   | 1             | -             | 21,5                     | -              | 1              | -                             | 92            | 140           | 152,7                    | -              | 232            | -                             |

Izvor: Baza podataka Uprave za indirektno/neizravno oporezivanje BiH

Prethodni podaci

IZVOZ PO SEKTORIMA I ODSJECIMA  
SMTK - Rev. 4  
u 000 KMUVOZ PO SEKTORIMA I ODSJECIMA  
SMTK - Rev. 4  
u 000 KM

|   | I 2020        | II 2020       | <u>II 2020</u><br>I 2020 | I - II<br>2019 | I - II<br>2020 | <u>I-II 2020</u><br>I-II 2019 | I 2020        | II 2020       | <u>II 2020</u><br>I 2020 | I - II<br>2019 | I - II<br>2020 | <u>I-II 2020</u><br>I-II 2019 |
|---|---------------|---------------|--------------------------|----------------|----------------|-------------------------------|---------------|---------------|--------------------------|----------------|----------------|-------------------------------|
| <b>UKUPNO</b>                               | <b>26.154</b> | <b>30.426</b> | <b>116,3</b>             | <b>55.130</b>  | <b>56.580</b>  | <b>102,6</b>                  | <b>29.619</b> | <b>35.416</b> | <b>119,6</b>             | <b>61.159</b>  | <b>65.035</b>  | <b>106,3</b>                  |
| 0 HRANA I ŽIVE ŽIVOTINJE                    | 1.077         | 1.049         | 97,4                     | 2.365          | 2.127          | 89,9                          | 1.732         | 1.878         | 108,4                    | 4.439          | 3.610          | 81,3                          |
| 00 Žive životinje                           | -             | -             | -                        | -              | -              | -                             | 7             | -             | -                        | -              | 7              | -                             |
| 01 Meso i mesne prerađevine                 | -             | -             | -                        | -              | -              | -                             | -             | -             | -                        | 22             | -              | -                             |
| 02 Mlijeko, mliječne prerađevine i jaja     | 13            | 8             | 61,5                     | 28             | 22             | 78,6                          | 944           | 770           | 81,6                     | 2.411          | 1.714          | 71,1                          |
| 03 Ribe, vodozemci i njihove prerađevine    | 232           | 77            | 33,2                     | 382            | 308            | 80,6                          | -             | -             | -                        | -              | -              | -                             |
| 04 Žitarice i proizvodi od žitarica         | 115           | 130           | 113,0                    | 388            | 245            | 63,1                          | 64            | 43            | 67,2                     | 53             | 107            | 201,9                         |
| 05 Voće i povrće                            | 295           | 417           | 141,4                    | 1.167          | 712            | 61,0                          | 262           | 263           | 100,4                    | 650            | 525            | 80,8                          |
| 06 Šećer, šećerne prerađevine i med         | 158           | 129           | 81,6                     | 2              | 286            | -                             | 72            | 189           | 262,5                    | 256            | 262            | 102,3                         |
| 07 Kafa, čaj, kakao i začini                | 26            | 5             | 19,2                     | 44             | 31             | 70,5                          | 129           | 161           | 124,8                    | 246            | 290            | 117,9                         |
| 08 Hrana za životinje                       | 127           | 127           | 100,0                    | 153            | 255            | 166,7                         | 167           | 396           | 237,1                    | 653            | 563            | 86,2                          |
| 09 Ostali jestivi proizvodi                 | 111           | 156           | 140,5                    | 201            | 268            | 133,3                         | 87            | 56            | 64,4                     | 148            | 142            | 95,9                          |
| 1 PIĆA I DUHAN                              | 21            | 20            | 95,2                     | 12             | 41             | 341,7                         | 98            | 37            | 37,8                     | 102            | 135            | 132,4                         |
| 11 Pića                                     | 21            | 20            | 95,2                     | 12             | 41             | 341,7                         | 98            | 37            | 37,8                     | 102            | 135            | 132,4                         |
| 12 Duhani i proizvodi od duhana             | -             | -             | -                        | -              | -              | -                             | -             | -             | -                        | -              | -              | -                             |
| 2 SIROVE MATERIJNE NEJESTIVE, OSIM GORIVA   | 3.073         | 2.857         | 93,0                     | 6.550          | 5.930          | 90,5                          | 417           | 422           | 101,2                    | 711            | 839            | 118,0                         |
| 21 Sirove kože i sirovo krzno               | 315           | 269           | 85,4                     | 268            | 584            | 217,9                         | -             | -             | -                        | -              | -              | -                             |
| 22 Uljano sjemenje i plodovi                | -             | -             | -                        | -              | -              | -                             | -             | -             | -                        | -              | -              | -                             |
| 23 Sirovi i sintetički kaučuk               | -             | -             | -                        | -              | -              | -                             | 1             | -             | -                        | 47             | 1              | 2,1                           |
| 24 Drvo i pluta                             | 1.981         | 2.084         | 105,2                    | 5.179          | 4.065          | 78,5                          | 257           | 321           | 124,9                    | 546            | 578            | 105,9                         |
| 25 Celuloza i papirni otpaci                | -             | -             | -                        | -              | -              | -                             | -             | -             | -                        | 5              | -              | -                             |
| 26 Sirova tekstilna vlakna i njihovi otpaci | -             | -             | -                        | -              | -              | -                             | 136           | 79            | 58,1                     | 55             | 215            | 390,9                         |
| 27 Prirodna đubriva i minerali osim goriva  | 13            | -             | -                        | 51             | 13             | 25,5                          | 20            | 22            | 110,0                    | 54             | 42             | 77,8                          |
| 28 Metalne rude i otpaci od metala          | 744           | 504           | 67,7                     | 1.030          | 1.248          | 121,2                         | -             | -             | -                        | -              | -              | -                             |
| 29 Sirovine biljne i životinjske, ostale    | 20            | -             | -                        | 22             | 20             | 90,9                          | 3             | -             | -                        | 4              | 3              | 75,0                          |

## VANJSKA TRGOVINA

IZVOZ PO SEKTORIMA I ODSJECIMA  
SMTK - Rev. 4 (nastavak)  
u 000 KMUVOZ PO SEKTORIMA I ODSJECIMA  
SMTK - Rev. 4 (nastavak)  
u 000 KM

|   | I 2020 | II 2020 | II 2020<br>I 2020 | I - II<br>2019 | I - II<br>2020 | I-II 2020<br>I-II 2019 | I 2020 | II 2020 | II 2020<br>I 2020 | I - II<br>2019 | I - II<br>2020 | I-II 2020<br>I-II 2019 |
|---|--------|---------|-------------------|----------------|----------------|------------------------|--------|---------|-------------------|----------------|----------------|------------------------|
| 3 MINERALNA GORIVA, MAZIVA I SRODNI PROIZVODI                   | -      | 6       | -                 | -              | 6              | -                      | 23     | 27      | 117,4             | 83             | 50             | 60,2                   |
| 32 Ugalj, koks i briketi  | -      | -       | -                 | -              | -              | -                      | 12     | 22      | 183,3             | 27             | 34             | 125,9                  |
| 33 Nafta i derivati od nafte                                    | -      | 6       | -                 | -              | 6              | -                      | 11     | 5       | 45,5              | 56             | 16             | 28,6                   |
| 34 Prirodni i industrijski gas                                  | -      | -       | -                 | -              | -              | -                      | -      | -       | -                 | -              | -              | -                      |
| 35 Električna energija  | -      | -       | -                 | -              | -              | -                      | -      | -       | -                 | -              | -              | -                      |
| 4 ULJA, MASTI I VOSKOVI ŽIVOTINJSKOG ILI BILJNOG PORIJEKLA      | -      | -       | -                 | -              | -              | -                      | 9      | -       | -                 | 18             | 9              | 50,0                   |
| 41 Životinjska ulja i masti                                     | -      | -       | -                 | -              | -              | -                      | -      | -       | -                 | -              | -              | -                      |
| 42 Biljna ulja i masti, sirova i rafinirana                     | -      | -       | -                 | -              | -              | -                      | 9      | -       | -                 | 18             | 9              | 50,0                   |
| 43 Prerađena biljna i životinjska ulja i masnoće                | -      | -       | -                 | -              | -              | -                      | -      | -       | -                 | -              | -              | -                      |
| 5 HEMIJSKI/KEMIJSKI PROIZVODI                                   | 743    | 1.208   | 162,6             | 1.875          | 1.951          | 104,1                  | 4.744  | 5.699   | 120,1             | 10.831         | 10.443         | 96,4                   |
| 51 Organske hemikalije/kemikalije                               | -      | -       | -                 | -              | -              | -                      | 47     | 7       | 14,9              | 76             | 54             | 71,1                   |
| 52 Anorganske hemikalije/kemikalije                             | -      | -       | -                 | -              | -              | -                      | 6      | 2       | 33,3              | 11             | 8              | 72,7                   |
| 53 Boje i štavila   | 6      | 8       | 133,3             | 16             | 14             | 87,5                   | 178    | 234     | 131,5             | 480            | 412            | 85,8                   |
| 54 Medicinski i farmaceutski proizvodi                          | 9      | -       | -                 | 286            | 9              | 3,1                    | 690    | 824     | 119,4             | 1.729          | 1.514          | 87,6                   |
| 55 Toaletni proizvodi i proizvodi za čišćenje                   | 8      | -       | -                 | -              | 8              | -                      | 80     | 163     | 203,8             | 304            | 243            | 79,9                   |
| 56 Vještačka đubriva  | -      | -       | -                 | -              | -              | -                      | 17     | -       | -                 | -              | 17             | -                      |
| 57 Plastične mase u primarnim oblicima                          | -      | 1       | -                 | 1              | 1              | 100,0                  | 1.570  | 2.163   | 137,8             | 4.326          | 3.733          | 86,3                   |
| 58 Plastične mase, ne-primarni oblici                           | 715    | 1.191   | 166,6             | 1.557          | 1.906          | 122,4                  | 1.780  | 1.995   | 112,1             | 3.429          | 3.774          | 110,1                  |
| 59 Ostale hemikalije/kemikalije                                 | 5      | 8       | 160,0             | 15             | 13             | 86,7                   | 376    | 311     | 82,7              | 476            | 688            | 144,5                  |
| 6 INDUSTRIJSKI PROIZVODI, RAZVRSTANI UGLAVNOM PO VRSTI SIROVINA | 6.337  | 8.543   | 134,8             | 16.211         | 14.879         | 91,8                   | 8.882  | 10.952  | 123,3             | 19.423         | 19.833         | 102,1                  |
| 61 Koža, krzno i proizvodi od kože i krzna                      | -      | -       | -                 | 31             | -              | -                      | 7      | 2       | 28,6              | 4              | 8              | 200,0                  |
| 62 Guma i gumeni proizvodi                                      | 4      | 1       | 25,0              | -              | 5              | -                      | 168    | 253     | 150,6             | 362            | 421            | 116,3                  |
| 63 Proizvodi od drveta, osim namještaja                         | 907    | 1.098   | 121,1             | 2.715          | 2.004          | 73,8                   | 862    | 827     | 95,9              | 1.483          | 1.689          | 113,9                  |
| 64 Papir, ljepenka i ostali slični proizvodi                    | 1      | 47      | -                 | 9              | 47             | 522,2                  | 685    | 1.066   | 155,6             | 1.918          | 1.751          | 91,3                   |
| 65 Predivo, tkanine i tekstilni proizvodi                       | 339    | 483     | 142,5             | 825            | 823            | 99,8                   | 759    | 914     | 120,4             | 1.841          | 1.673          | 90,9                   |
| 66 Proizvodi od nemetalnih minerala                             | 113    | 207     | 183,2             | 295            | 319            | 108,1                  | 695    | 977     | 140,6             | 1.731          | 1.672          | 96,6                   |
| 67 Željezo i čelik  | 542    | 483     | 89,1              | 884            | 1.026          | 116,1                  | 2.054  | 2.952   | 143,7             | 4.977          | 5.006          | 100,6                  |
| 68 Obojeni metali   | 14     | 52      | 371,4             | 23             | 66             | 287,0                  | 827    | 880     | 106,4             | 2.001          | 1.707          | 85,3                   |
| 69 Metalni proizvodi  | 4.417  | 6.172   | 139,7             | 11.429         | 10.589         | 92,7                   | 2.825  | 3.081   | 109,1             | 5.106          | 5.906          | 115,7                  |
| 7 MAŠINE/STROJEVI I TRANSPORTNA SREDSTVA                        | 9.998  | 10.886  | 108,9             | 19.202         | 20.885         | 108,8                  | 7.866  | 9.009   | 114,5             | 13.647         | 16.876         | 123,7                  |
| 71 Pogonske mašine i oprema                                     | -      | 7       | -                 | 5              | 7              | 140,0                  | 164    | 118     | 72,0              | 106            | 282            | 266,0                  |
| 72 Mašine specijalizirane za određene industrije                | 328    | 302     | 92,1              | 387            | 630            | 162,8                  | 1.203  | 964     | 80,1              | 1.768          | 2.167          | 122,6                  |
| 73 Mašine za obradu metala                                      | 251    | 473     | 188,4             | 509            | 725            | 142,4                  | 523    | 553     | 105,7             | 1.410          | 1.076          | 76,3                   |
| 74 Ostale industrijske mašine i dijelovi                        | 3.235  | 3.480   | 107,6             | 6.671          | 6.715          | 100,7                  | 1.782  | 2.762   | 155,0             | 3.841          | 4.544          | 118,3                  |
| 75 Kancelarijske mašine i mašine za automatsku obradu podataka  | 3      | 1       | 33,3              | 11             | 4              | 36,4                   | 64     | 6       | 9,4               | 244            | 71             | 29,1                   |
| 76 Telekomunikacijski aparati i aparati za snimanje zvuka       | 79     | 19      | 24,1              | 5              | 98             | -                      | 138    | 70      | 50,7              | 68             | 208            | 305,9                  |
| 77 Električne mašine, aparati i uređaji                         | 2.130  | 1.897   | 89,1              | 2.766          | 4.027          | 145,6                  | 1.712  | 1.933   | 112,9             | 2.694          | 3.645          | 135,3                  |
| 78 Drumska vozila   | 3.970  | 4.647   | 117,1             | 8.805          | 8.617          | 97,9                   | 2.280  | 2.603   | 114,2             | 3.516          | 4.883          | 138,9                  |
| 79 Ostala transportna vozila                                    | 2      | 60      | -                 | 43             | 62             | 144,2                  | -      | -       | -                 | -              | -              | -                      |
| 8 RAZNI INDUSTRIJSKI PROIZVODI                                  | 4.904  | 5.857   | 119,4             | 8.915          | 10.760         | 120,7                  | 5.811  | 7.332   | 126,2             | 11.905         | 13.143         | 110,4                  |
| 81 Montažne zgrade, sanitarni, rasvjetni i grijajući uređaji    | 195    | 351     | 180,0             | 680            | 546            | 80,3                   | 485    | 140     | 28,9              | 264            | 625            | 236,7                  |
| 82 Namještaj i njegovi dijelovi                                 | 468    | 692     | 147,9             | 1.296          | 1.160          | 89,5                   | 270    | 347     | 128,5             | 580            | 617            | 106,4                  |
| 83 Torbe, tašne, neseseri i slični proizvodi                    | -      | 3       | -                 | -              | 3              | -                      | 12     | 45      | 375,0             | 88             | 57             | 64,8                   |
| 84 Odjeća   | 103    | 72      | 69,9              | 532            | 175            | 32,9                   | 298    | 459     | 154,0             | 885            | 757            | 85,5                   |
| 85 Obuća  | -      | -       | -                 | -              | -              | -                      | 19     | 344     | -                 | 319            | 364            | 114,1                  |
| 87 Naučni i kontrolni instrumenti                               | 669    | 733     | 109,6             | 1.736          | 1.402          | 80,8                   | 3.132  | 3.774   | 120,5             | 6.760          | 6.906          | 102,2                  |
| 88 Fotografski i optički proizvodi, satovi                      | -      | -       | -                 | -              | -              | -                      | 65     | 218     | 335,4             | 109            | 283            | 259,6                  |
| 89 Ostali industrijski proizvodi                                | 3.469  | 4.006   | 115,6             | 4.671          | 7.474          | 160,1                  | 1.530  | 2.005   | 130,5             | 2.900          | 3.534          | 121,7                  |
| 9 Proizvodi, nerazvrstani po kategorijama                       | 1      | -       | -                 | -              | 1              | -                      | 37     | 60      | 162,2             | -              | 97             | -                      |

Izvor: Baza podataka Uprave za indirektno/neizravno oporezivanje BiH

Prethodni podaci



## VANJSKA TRGOVINA

IZVOZ PREMA MEĐUNARODNOJ KLASIFIKACIJI  
EKONOMSKE NAMJENE PROIZVODA (BEC) Rev. 4  
u 000 KMUVOZ PREMA MEĐUNARODNOJ KLASIFIKACIJI  
EKONOMSKE NAMJENE PROIZVODA (BEC) Rev. 4  
u 000 KM

|   | I 2020        | II 2020       | <u>II 2020</u><br>I 2020 | I - II<br>2019 | I - II<br>2020 | <u>I-II 2020</u><br>I-II 2019 | I 2020        | II 2020       | <u>II 2020</u><br>I 2020 | I - II<br>2019 | I - II<br>2020 | <u>I-II 2020</u><br>I-II 2019 |
|---|---------------|---------------|--------------------------|----------------|----------------|-------------------------------|---------------|---------------|--------------------------|----------------|----------------|-------------------------------|
| <b>UKUPNO</b>   | <b>26.154</b> | <b>30.426</b> | <b>116,3</b>             | <b>55.130</b>  | <b>56.580</b>  | <b>102,6</b>                  | <b>29.619</b> | <b>35.416</b> | <b>119,6</b>             | <b>61.159</b>  | <b>65.035</b>  | <b>106,3</b>                  |
| 1. Hrana i pića   | 972           | 942           | 96,9                     | 2.179          | 1.913          | 87,8                          | 1.663         | 1.501         | 90,3                     | 3.875          | 3.164          | 81,7                          |
| 2. Industrijski materijali  | 9.917         | 12.194        | 123,0                    | 22.763         | 22.111         | 97,1                          | 13.762        | 17.167        | 124,7                    | 29.272         | 30.929         | 105,7                         |
| 3. Goriva i maziva  | 454           | 719           | 158,4                    | 1.964          | 1.173          | 59,7                          | 40            | 35            | 87,5                     | 44             | 76             | 172,7                         |
| 4. Kapitalni proizvodi (osim transportnih sredstava), dijelovi i pribor | 6.692         | 6.965         | 104,1                    | 12.876         | 13.656         | 106,1                         | 8.587         | 9.864         | 114,9                    | 17.114         | 18.451         | 107,8                         |
| 5. Transportna sredstva, njihovi dijelovi i pribor                      | 3.972         | 4.707         | 118,5                    | 8.848          | 8.680          | 98,1                          | 2.380         | 2.803         | 117,8                    | 3.716          | 5.183          | 139,5                         |
| 6. Proizvodi za široku potrošnju  | 4.146         | 4.899         | 118,2                    | 6.500          | 9.046          | 139,2                         | 3.095         | 3.906         | 126,2                    | 7.138          | 7.000          | 98,1                          |
| 7. Proizvodi, drugdje nespomenuti                                       | 1             | -             | -                        | -              | 1              | -                             | 92            | 140           | 152,2                    | -              | 232            | -                             |

Izvor: Baza podataka Uprave za indirektno/neizravno oporezivanje BiH

Prethodni podaci

IZVOZ PO ZEMLJAMA PREMA GEOGRAFSKIM  
ZONAMA  
u 000 KMUVOZ PO ZEMLJAMA PREMA GEOGRAFSKIM  
ZONAMA  
u 000 KM

|                    | I 2020        | II 2020       | <u>II 2020</u><br>I 2020 | I - II<br>2019 | I - II<br>2020 | <u>I-II 2020</u><br>I-II 2019 | I 2020        | II 2020       | <u>II 2020</u><br>I 2020 | I - II<br>2019 | I - II<br>2020 | <u>I-II 2020</u><br>I-II 2019 |
|--------------------|---------------|---------------|--------------------------|----------------|----------------|-------------------------------|---------------|---------------|--------------------------|----------------|----------------|-------------------------------|
| <b>UKUPNO</b>      | <b>26.154</b> | <b>30.426</b> | <b>116,3</b>             | <b>55.130</b>  | <b>56.580</b>  | <b>102,6</b>                  | <b>29.619</b> | <b>35.416</b> | <b>119,6</b>             | <b>61.159</b>  | <b>65.035</b>  | <b>106,3</b>                  |
| <b>ZEMLJE EU</b>   | <b>23.560</b> | <b>28.485</b> | <b>120,9</b>             | <b>51.380</b>  | <b>52.043</b>  | <b>101,3</b>                  | <b>21.789</b> | <b>26.981</b> | <b>123,8</b>             | <b>44.512</b>  | <b>48.771</b>  | <b>109,6</b>                  |
| Austrija           | 7.021         | 7.834         | 111,6                    | 13.005         | 14.855         | 114,2                         | 4.259         | 4.585         | 107,7                    | 7.814          | 8.844          | 113,2                         |
| Belgija            | 5             | 1             | 20,0                     | -              | 7              | -                             | 52            | 330           | 634,6                    | 639            | 382            | 59,8                          |
| Bugarska           | -             | -             | -                        | 9              | -              | -                             | 12            | 190           | -                        | 219            | 202            | 92,2                          |
| Češka              | -             | 4             | -                        | 42             | 4              | 9,5                           | 535           | 514           | 96,1                     | 414            | 1.049          | 253,4                         |
| Kipar              | -             | -             | -                        | -              | -              | -                             | -             | -             | -                        | 2              | -              | -                             |
| Danska             | -             | 22            | -                        | -              | 22             | -                             | 7             | 26            | 371,4                    | 27             | 33             | 122,2                         |
| Estonija           | -             | -             | -                        | -              | -              | -                             | -             | -             | -                        | -              | -              | -                             |
| Finska             | -             | -             | -                        | -              | -              | -                             | 155           | 22            | 14,2                     | 198            | 177            | 89,4                          |
| Francuska          | 344           | 353           | 102,6                    | 789            | 697            | 88,3                          | 292           | 217           | 74,3                     | 336            | 509            | 151,5                         |
| Grčka              | -             | -             | -                        | -              | -              | -                             | 328           | 1.214         | 370,1                    | 913            | 1.541          | 168,8                         |
| Hrvatska           | 1.764         | 2.871         | 162,8                    | 4.943          | 4.632          | 93,7                          | 873           | 1.539         | 176,3                    | 2.208          | 2.411          | 109,2                         |
| Irska              | -             | -             | -                        | -              | -              | -                             | -             | 49            | -                        | 194            | 49             | 25,3                          |
| Italija            | 5.427         | 5.843         | 107,7                    | 13.953         | 11.270         | 80,8                          | 4.339         | 6.620         | 152,6                    | 9.439          | 10.959         | 116,1                         |
| Latvija (Letonija) | -             | -             | -                        | -              | -              | -                             | -             | 26            | -                        | 12             | 26             | 216,7                         |
| Litvanija          | -             | -             | -                        | -              | -              | -                             | 1             | -             | -                        | 3              | 1              | 33,3                          |
| Luksemburg         | -             | -             | -                        | -              | -              | -                             | 2             | -             | -                        | -              | 2              | -                             |
| Mađarska           | 26            | 34            | 130,8                    | 261            | 60             | 23,0                          | 304           | 355           | 116,8                    | 1.299          | 659            | 50,7                          |
| Malta              | -             | -             | -                        | -              | -              | -                             | -             | 5             | -                        | -              | 5              | -                             |
| Nizozemska         | 549           | 1.412         | 257,2                    | 1.270          | 1.961          | 154,4                         | 526           | 400           | 76,0                     | 989            | 927            | 93,7                          |
| Njemačka           | 4.081         | 4.175         | 102,3                    | 6.493          | 8.256          | 127,2                         | 5.143         | 6.049         | 117,6                    | 9.039          | 11.193         | 123,8                         |
| Poljska            | -             | 29            | -                        | 96             | 29             | 30,2                          | 733           | 342           | 46,7                     | 763            | 1.075          | 140,9                         |
| Portugal           | -             | -             | -                        | -              | -              | -                             | 23            | 10            | 43,5                     | 89             | 33             | 37,1                          |

## VANJSKA TRGOVINA

IZVOZ PO ZEMLJAMA PREMA GEOGRAFSKIM  
ZONAMA (nastavak)  
u 000 KMUVOZ PO ZEMLJAMA PREMA GEOGRAFSKIM  
ZONAMA (nastavak)  
u 000 KM

|  | I 2020 | II 2020 | II 2020<br>I 2020 | I - II<br>2019 | I - II<br>2020 | I-II 2020<br>I-II 2019 | I 2020 | II 2020 | II 2020<br>I 2020 | I - II<br>2019 | I - II<br>2020 | I-II 2020<br>I-II 2019 |
|--|--------|---------|-------------------|----------------|----------------|------------------------|--------|---------|-------------------|----------------|----------------|------------------------|
| Rumunija                                     | 30     | 10      | 33,3              | 119            | 40             | 33,6                   | 196    | 245     | 125,0             | 334            | 441            | 132,0                  |
| Slovačka                                     | -      | 45      | -                 | 13             | 45             | 346,2                  | 47     | 12      | 25,5              | 145            | 59             | 40,7                   |
| Slovenija                                    | 4.228  | 5.718   | 135,2             | 10.081         | 9.946          | 98,7                   | 3.526  | 3.428   | 97,2              | 8.315          | 6.954          | 83,6                   |
| Španija                                      | 64     | 41      | 64,1              | 198            | 105            | 53,0                   | 391    | 698     | 178,5             | 912            | 1.090          | 119,5                  |
| Švedska                                      | 21     | 93      | 442,9             | 108            | 114            | 105,6                  | 45     | 105     | 233,3             | 209            | 150            | 71,8                   |
| Ujedineno Kraljevstvo                        | -      | -       | -                 | -              | -              | -                      | -      | -       | -                 | -              | -              | -                      |
| ZEMLJE EFTE                                  | 686    | 867     | 126,4             | 2.184          | 1.553          | 71,1                   | 303    | 605     | 199,7             | 580            | 907            | 156,4                  |
| Island                                       | -      | -       | -                 | -              | -              | -                      | -      | -       | -                 | -              | -              | -                      |
| Lihtenštajn                                  | -      | -       | -                 | -              | -              | -                      | 105    | 89      | 84,8              | 68             | 194            | 285,3                  |
| Norveška                                     | 668    | 759     | 113,6             | 2.118          | 1.427          | 67,4                   | 168    | 489     | 291,1             | 506            | 657            | 129,8                  |
| Švicarska                                    | 18     | 108     | 600,0             | 66             | 126            | 190,9                  | 30     | 27      | 90,0              | 6              | 56             | 933,3                  |
| OSTALE EVROPSKE ZEMLJE                       | 837    | 591     | 70,6              | 903            | 1.429          | 158,3                  | 2.207  | 2.561   | 116,0             | 5.993          | 4.768          | 79,6                   |
| Albanija                                     | 40     | 147     | 367,5             | 189            | 187            | 98,9                   | -      | -       | -                 | -              | -              | -                      |
| Crna Gora                                    | -      | -       | -                 | -              | -              | -                      | -      | -       | -                 | 7              | -              | -                      |
| Kosovo                                       | 17     | 17      | 100,0             | 19             | 35             | 184,2                  | 96     | 372     | 387,5             | 541            | 468            | 86,5                   |
| Sjeverna Makedonija                          | -      | -       | -                 | -              | -              | -                      | 6      | 31      | 516,7             | 80             | 37             | 46,3                   |
| Ruska Federacija                             | 537    | 223     | 41,5              | 446            | 760            | 170,4                  | 598    | 831     | 139,0             | 2.754          | 1.429          | 51,9                   |
| Srbija                                       | 12     | 17      | 141,7             | 105            | 29             | 27,6                   | 1.287  | 1.072   | 83,3              | 2.304          | 2.359          | 102,4                  |
| Turska                                       | 231    | 187     | 81,0              | 144            | 418            | 290,3                  | 88     | 109     | 123,9             | 202            | 197            | 97,5                   |
| Ostale zemlje                                | -      | -       | -                 | -              | -              | -                      | 132    | 146     | 110,6             | 105            | 278            | 264,8                  |
| AFRIKA                                       | 115    | 99      | 86,1              | 96             | 214            | 222,9                  | 119    | 127     | 106,7             | 111            | 246            | 221,6                  |
| ZEMLJE SJEVERNE AFRIKE                       | 115    | 99      | 86,1              | 96             | 214            | 222,9                  | 2      | -       | -                 | 3              | 2              | 66,7                   |
| OSTALE AFRIČKE ZEMLJE                        | -      | -       | -                 | -              | -              | -                      | 117    | 127     | 108,5             | 108            | 244            | 225,9                  |
| AMERIKA                                      | 559    | 125     | 22,4              | 202            | 685            | 339,1                  | 1.269  | 1.387   | 109,3             | 3.046          | 2.656          | 87,2                   |
| ZEMLJE SJEVERNE AMERIKE                      | 437    | -       | -                 | 146            | 437            | 299,3                  | 221    | 164     | 74,2              | 1.120          | 385            | 34,4                   |
| Kanada                                       | -      | -       | -                 | -              | -              | -                      | -      | -       | -                 | -              | -              | -                      |
| SAD  | 437    | -       | -                 | 146            | 437            | 299,3                  | 221    | 164     | 74,2              | 1.120          | 385            | 34,4                   |
| Ostale zemlje                                | -      | -       | -                 | -              | -              | -                      | -      | -       | -                 | -              | -              | -                      |
| ZEMLJE CENTRALNE AMERIKE I KARIBA            | 122    | 125     | 102,5             | 56             | 248            | 442,9                  | 968    | 1.085   | 112,1             | 1.611          | 2.053          | 127,4                  |
| ZEMLJE JUŽNE AMERIKE                         | -      | -       | -                 | -              | -              | -                      | 80     | 138     | 172,5             | 315            | 218            | 69,2                   |
| AZIJA  | 397    | 259     | 65,2              | 283            | 656            | 231,8                  | 3.932  | 3.721   | 94,6              | 6.917          | 7.653          | 110,6                  |
| ZEMLJE BLISKOG I SREDNJEG ISTOKA             | 395    | 174     | 44,1              | 282            | 569            | 201,8                  | 215    | 539     | 250,7             | 986            | 754            | 76,5                   |
| OSTALE ZEMLJE AZIJE                          | 2      | 85      | -                 | 1              | 87             | -                      | 3.717  | 3.182   | 85,6              | 5.931          | 6.899          | 116,3                  |
| Indija                                       | -      | -       | -                 | -              | -              | -                      | 43     | 65      | 151,2             | 177            | 108            | 61,0                   |
| Japan  | -      | -       | -                 | -              | -              | -                      | 76     | 283     | 372,4             | 62             | 359            | 579,0                  |
| Kina   | 2      | -       | -                 | 1              | 2              | 200,0                  | 3.428  | 2.785   | 81,2              | 5.500          | 6.213          | 113,0                  |
| Malezija                                     | -      | 85      | -                 | -              | 85             | -                      | 2      | 3       | 150,0             | 22             | 5              | 22,7                   |
| Ostale zemlje                                | -      | -       | -                 | -              | -              | -                      | 168    | 46      | 27,4              | 170            | 214            | 125,9                  |
| ZEMLJE OKEANIJE I POLARNOG<br>REGIONA        | -      | -       | -                 | 82             | -              | -                      | -      | -       | -                 | -              | -              | -                      |
| AUSTRALIJA I NOVI ZELAND                     | -      | -       | -                 | 82             | -              | -                      | -      | -       | -                 | -              | -              | -                      |
| Australija                                   | -      | -       | -                 | 82             | -              | -                      | -      | -       | -                 | -              | -              | -                      |
| Novi Zeland                                  | -      | -       | -                 | -              | -              | -                      | -      | -       | -                 | -              | -              | -                      |
| Ostale zemlje                                | -      | -       | -                 | -              | -              | -                      | -      | -       | -                 | -              | -              | -                      |
| OSTALE ZEMLJE OKEANIJE<br>I POLARNOG REGIONA | -      | -       | -                 | -              | -              | -                      | -      | -       | -                 | -              | -              | -                      |
| Neraspoređeno                                | -      | -       | -                 | -              | -              | -                      | -      | 34      | -                 | -              | 34             | -                      |

Izvor: Baza podataka Uprave za indirektno/neizravno oporezivanje BiH

Prethodni podaci

## TURIZAM

TURISTIČKI PROMET ZA FEBRUAR / VELJAČA 2020. GODINE  
KAPACITETI, TURISTI I NOĆENJA

|                                  | Dolasci turista |                    |                |                            | Noćenja turista |                    |                |                            |
|----------------------------------|-----------------|--------------------|----------------|----------------------------|-----------------|--------------------|----------------|----------------------------|
|                                  | II 2020         | II 2020<br>II 2019 | I - II<br>2020 | I - II 2020<br>I - II 2019 | II 2020         | II 2020<br>II 2019 | I - II<br>2020 | I - II 2020<br>I - II 2019 |
| <b>DOLASCI I NOĆENJA TURISTA</b> |                 |                    |                |                            |                 |                    |                |                            |
| <b>UKUPNO</b>                    | <b>2.117</b>    | <b>89,8</b>        | <b>4.290</b>   | <b>102,3</b>               | <b>2.934</b>    | <b>83,2</b>        | <b>6.105</b>   | <b>91,8</b>                |
| Domaći                           | 1.489           | 104,6              | 2.852          | 107,5                      | 1.991           | 95,7               | 3.848          | 96,4                       |
| Strani                           | 628             | 67,3               | 1.438          | 93,4                       | 943             | 65,2               | 2.257          | 84,8                       |
| <b>BROJ LEŽAJA</b>               | <b>1.448</b>    |                    |                |                            |                 |                    |                |                            |

| <b>DOLASCI I NOĆENJA TURISTA PREMA VRSTAMA OBJEKATA</b> |              |                    |                |                            |              |                    |                |                            |
|---|--------------|--------------------|----------------|----------------------------|--------------|--------------------|----------------|----------------------------|
|   | II 2020      | II 2020<br>II 2019 | I - II<br>2020 | I - II 2020<br>I - II 2019 | II 2020      | II 2020<br>II 2019 | I - II<br>2020 | I - II 2020<br>I - II 2019 |
| <b>UKUPNO</b>   | <b>2.117</b> | <b>89,8</b>        | <b>4.290</b>   | <b>102,3</b>               | <b>2.934</b> | <b>83,2</b>        | <b>6.105</b>   | <b>91,8</b>                |
| Hoteli i sličan smještaj                                | 1.813        | 90,2               | 3.646          | 102,2                      | 2.570        | 86,1               | 5.281          | 93,7                       |
| Odmarališta i slični objekti<br>za kraći odmor          | 299          | 86,7               | 638            | 103,1                      | 359          | 66,7               | 817            | 82,0                       |
| Kampovi i prostori za kampiranje                        | -            | -                  | -              | -                          | -            | -                  | -              | -                          |
| Ostali smještaj   | 5            | 250,0              | 6              | 85,7                       | 5            | 125,0              | 7              | 41,2                       |
| <b>DOMAĆI</b>   | <b>1.489</b> | <b>104,6</b>       | <b>2.852</b>   | <b>107,5</b>               | <b>1.991</b> | <b>95,7</b>        | <b>3.848</b>   | <b>96,4</b>                |
| Hoteli i sličan smještaj                                | 1.205        | 100,2              | 2.265          | 101,3                      | 1.650        | 96,9               | 3.117          | 94,2                       |
| Odmarališta i slični objekti<br>za kraći odmor          | 279          | 127,4              | 581            | 141,0                      | 336          | 90,1               | 724            | 109,0                      |
| Kampovi i prostori za kampiranje                        | -            | -                  | -              | -                          | -            | -                  | -              | -                          |
| Ostali smještaj   | 5            | 250,0              | 6              | 85,7                       | 5            | 125,0              | 7              | 41,2                       |
| <b>STRANI</b>   | <b>628</b>   | <b>67,3</b>        | <b>1.438</b>   | <b>93,4</b>                | <b>943</b>   | <b>65,2</b>        | <b>2.257</b>   | <b>84,8</b>                |
| Hoteli i sličan smještaj                                | 608          | 75,3               | 1.381          | 103,7                      | 920          | 71,8               | 2.164          | 92,9                       |
| Odmarališta i slični objekti<br>za kraći odmor          | 20           | 15,9               | 57             | 27,5                       | 23           | 13,9               | 93             | 27,9                       |
| Kampovi i prostori za kampiranje                        | -            | -                  | -              | -                          | -            | -                  | -              | -                          |
| Ostali smještaj   | -            | -                  | -              | -                          | -            | -                  | -              | -                          |

| <b>DOLASCI I NOĆENJA TURISTA PREMA NAČINU DOLASKA</b> |                 |             |                 |             |                 |             |                 |             |
|---|-----------------|-------------|-----------------|-------------|-----------------|-------------|-----------------|-------------|
|   | Individualno    |             |                 |             | Organizirano    |             |                 |             |
|   | dolasci turista |             | noćenje turista |             | dolasci turista |             | noćenje turista |             |
|   | II 2020         | Struktura % | II 2020         | Struktura % | II 2020         | Struktura % | II 2020         | Struktura % |
| <b>UKUPNO</b>   | <b>2.020</b>    | <b>95,4</b> | <b>2.833</b>    | <b>96,6</b> | <b>97</b>       | <b>4,6</b>  | <b>101</b>      | <b>3,4</b>  |
| Domaći  | 1.453           | 71,9        | 1.952           | 68,9        | 36              | 37,1        | 39              | 38,6        |
| Strani  | 567             | 28,1        | 881             | 31,1        | 61              | 62,9        | 62              | 61,4        |

| <b>SVRHA DOLASKA TURISTA</b> |                 |             |                 |             |                 |             |                 |             |
|------------------------------|-----------------|-------------|-----------------|-------------|-----------------|-------------|-----------------|-------------|
|                              | Poslovno        |             |                 |             | Ostalo          |             |                 |             |
|                              | dolasci turista |             | noćenje turista |             | dolasci turista |             | noćenje turista |             |
|                              | II 2020         | Struktura % | II 2020         | Struktura % | II 2020         | Struktura % | II 2020         | Struktura % |
| <b>UKUPNO</b>                | <b>820</b>      | <b>38,7</b> | <b>1.093</b>    | <b>37,3</b> | <b>1.297</b>    | <b>61,3</b> | <b>1.841</b>    | <b>62,7</b> |
| Domaći                       | 798             | 97,3        | 1.062           | 97,2        | 691             | 53,3        | 929             | 50,5        |
| Strani                       | 22              | 2,7         | 31              | 2,8         | 606             | 46,7        | 912             | 49,5        |

## TURIZAM

## DOLASCI I NOĆENJA TURISTA PO ZEMLJAMA PREBIVALIŠTA

|                           | Dolasci turista |                    |                |                            | Noćenja turista |                    |                |                            |
|---------------------------|-----------------|--------------------|----------------|----------------------------|-----------------|--------------------|----------------|----------------------------|
|                           | II 2020         | II 2020<br>II 2019 | I - II<br>2020 | I - II 2020<br>I - II 2019 | II 2020         | II 2020<br>II 2019 | I - II<br>2020 | I - II 2020<br>I - II 2019 |
| <b>UKUPNO STRANI</b>      | <b>628</b>      | <b>67,3</b>        | <b>1.438</b>   | <b>93,4</b>                | <b>943</b>      | <b>65,2</b>        | <b>2.257</b>   | <b>84,8</b>                |
| Albanija                  | -               | -                  | 1              | 50,0                       | -               | -                  | 4              | 200,0                      |
| Austrija                  | 37              | 154,2              | 71             | 102,9                      | 53              | 120,5              | 96             | 66,2                       |
| Belgija                   | 4               | 80,0               | 7              | 116,7                      | 6               | 85,7               | 10             | 125,0                      |
| Bugarska                  | 2               | 100,0              | 4              | 80,0                       | 5               | 125,0              | 8              | 27,6                       |
| Crna Gora                 | 17              | 242,9              | 20             | 200,0                      | 23              | 176,9              | 31             | 193,8                      |
| Češka                     | 1               | 50,0               | 2              | 66,7                       | 1               | 50,0               | 5              | 125,0                      |
| Danska                    | 4               | 133,3              | 6              | 150,0                      | 4               | 133,3              | 8              | 200,0                      |
| Estonija                  | -               | -                  | -              | -                          | -               | -                  | -              | -                          |
| Finska                    | -               | -                  | -              | -                          | -               | -                  | -              | -                          |
| Francuska                 | 8               | 47,1               | 17             | 63,0                       | 16              | 42,1               | 28             | 56,0                       |
| Grčka                     | 3               | 150,0              | 3              | 100,0                      | 3               | 100,0              | 3              | 60,0                       |
| Nizozemska                | 2               | 66,7               | 3              | 25,0                       | 4               | 44,4               | 13             | 59,1                       |
| Hrvatska                  | 148             | 118,4              | 322            | 157,8                      | 179             | 95,7               | 411            | 138,4                      |
| Irska                     | -               | -                  | 3              | -                          | -               | -                  | 6              | -                          |
| Island                    | -               | -                  | 4              | -                          | -               | -                  | 4              | -                          |
| Italija                   | 25              | 69,4               | 45             | 90,0                       | 26              | 32,1               | 72             | 67,3                       |
| Kipar                     | 1               | -                  | 1              | -                          | 1               | -                  | 1              | -                          |
| Latvija                   | -               | -                  | -              | -                          | -               | -                  | -              | -                          |
| Litvanija                 | -               | -                  | -              | -                          | -               | -                  | -              | -                          |
| Luksemburg                | -               | -                  | 6              | -                          | -               | -                  | 6              | -                          |
| Mađarska                  | 56              | 86,2               | 61             | 88,4                       | 58              | 74,4               | 66             | 68,0                       |
| Sjeverna Makedonija       | 4               | 100,0              | 11             | 122,2                      | 8               | 133,3              | 18             | 128,6                      |
| Malta                     | -               | -                  | -              | -                          | -               | -                  | -              | -                          |
| Norveška                  | -               | -                  | 1              | 33,3                       | -               | -                  | 1              | 33,3                       |
| Njemačka                  | 29              | 103,6              | 75             | 125,0                      | 64              | 92,8               | 171            | 127,6                      |
| Pojlska                   | 2               | 50,0               | 8              | 160,0                      | 2               | 40,0               | 8              | 133,3                      |
| Portugal /<br>Portugalija | -               | -                  | -              | -                          | -               | -                  | -              | -                          |
| Rumunija /<br>Rumunjska   | 2               | -                  | 4              | 50,0                       | 2               | -                  | 4              | 40,0                       |
| Rusija                    | -               | -                  | 2              | 25,0                       | -               | -                  | 2              | 15,4                       |
| Slovačka                  | -               | -                  | 2              | 100,0                      | -               | -                  | 2              | 50,0                       |
| Slovenija                 | 69              | 78,4               | 153            | 81,8                       | 83              | 65,4               | 194            | 70,8                       |
| Srbija                    | 39              | 75,0               | 81             | 98,8                       | 57              | 50,9               | 138            | 79,3                       |
| Španija /<br>Španjolska   | -               | -                  | -              | -                          | -               | -                  | -              | -                          |
| Švajcarska /<br>Švicarska | 5               | 38,5               | 15             | 75,0                       | 7               | 20,0               | 26             | 44,1                       |
| Švedska                   | 6               | 200,0              | 7              | 87,5                       | 10              | 250,0              | 18             | 56,3                       |

## TURIZAM

## DOLASCI I NOĆENJA TURISTA PO ZEMLJAMA PREBIVALIŠTA ( nastavak)

|  | Dolasci turista |                    |                |                            | Noćenja turista |                    |                |                            |
|--|-----------------|--------------------|----------------|----------------------------|-----------------|--------------------|----------------|----------------------------|
|  | II 2020         | II 2020<br>II 2019 | I - II<br>2020 | I - II 2020<br>I - II 2019 | II 2020         | II 2020<br>II 2019 | I - II<br>2020 | I - II 2020<br>I - II 2019 |
| Turska                                   | 25              | 14,1               | 64             | 22,2                       | 125             | 52,5               | 195            | 35,9                       |
| Ujedinjeno<br>Kraljevstvo                | 7               | 140,0              | 11             | 57,9                       | 10              | 62,5               | 17             | 37,0                       |
| Ukrajina                                 | 2               | -                  | 2              | -                          | 5               | -                  | 5              | -                          |
| Ostale evropske<br>zemlje                | 1               | -                  | 5              | -                          | 1               | -                  | 7              | -                          |
| Egipat                                   | 1               | 50,0               | 2              | 66,7                       | 2               | 100,0              | 4              | 100,0                      |
| Južnoafrička<br>Republika                | -               | -                  | 2              | 66,7                       | -               | -                  | 10             | 250,0                      |
| Ostale afričke<br>zemlje                 | -               | -                  | -              | -                          | -               | -                  | -              | -                          |
| Kanada                                   | 6               | -                  | 6              | -                          | 8               | -                  | 8              | -                          |
| SAD                                      | 3               | 15,0               | 18             | 58,1                       | 5               | 10,2               | 44             | 55,7                       |
| Ostale sjeverno -<br>američke zemlje     | 1               | -                  | 1              | -                          | 1               | -                  | 1              | -                          |
| Brazil                                   | 1               | -                  | 1              | 100,0                      | 1               | -                  | 1              | 50,0                       |
| Ostale zemlje Južne<br>i Srednje Amerike | -               | -                  | -              | -                          | -               | -                  | -              | -                          |
| Bahrein                                  | 2               | 66,7               | 5              | 125,0                      | 2               | 33,3               | 7              | 87,5                       |
| Indija                                   | -               | -                  | -              | -                          | -               | -                  | -              | -                          |
| Iran                                     | -               | -                  | 1              | -                          | -               | -                  | 3              | -                          |
| Izrael                                   | -               | -                  | -              | -                          | -               | -                  | -              | -                          |
| Japan                                    | -               | -                  | -              | -                          | -               | -                  | -              | -                          |
| Južna Koreja                             | 1               | -                  | 1              | -                          | 3               | -                  | 3              | -                          |
| Katar                                    | 5               | -                  | 11             | -                          | 8               | -                  | 22             | -                          |
| Narodna Republika<br>Kina                | 16              | -                  | 34             | -                          | 16              | -                  | 44             | -                          |
| Kuvajt                                   | 8               | -                  | 8              | -                          | 21              | -                  | 21             | -                          |
| Malezija                                 | 50              | 41,3               | 134            | 97,8                       | 51              | 42,2               | 135            | 98,5                       |
| Oman                                     | 8               | 266,7              | 17             | 154,6                      | 15              | 250,0              | 31             | 134,8                      |
| Saudijska Arabija                        | 4               | 44,4               | 44             | -                          | 6               | 30,0               | 92             | -                          |
| Ujedinjeni Arapski<br>Emirati            | 18              | 81,8               | 80             | 121,2                      | 38              | 82,6               | 158            | 126,4                      |
| Ostale azijske<br>zemlje                 | 4               | 6,2                | 54             | 60,7                       | 6               | 7,3                | 57             | 44,9                       |
| Australija                               | 1               | -                  | 2              | -                          | 7               | -                  | 38             | -                          |
| Novi Zeland                              | -               | -                  | -              | -                          | -               | -                  | -              | -                          |
| Ostale zemlje<br>Okeanije                | -               | -                  | -              | -                          | -               | -                  | -              | -                          |

**KANTON POSAVSKI**

PRIRODNO KRETANJE STANOVNIŠTVA I BRAKOVI

PRIRODNO KRETANJE STANOVNIŠTVA I BRAKOVI PO MJESTU UOBIČAJENOG STANOVANJA

| Općina | Ukupno rođeni | Živorodeni |          |        | Mrtvorodeni | Mjesto porođaja         |                    |                    | Umrli  |          |        | Od toga        |               | Broj zaključenih brakova | Broj razvedenih brakova |
|--------|---------------|------------|----------|--------|-------------|-------------------------|--------------------|--------------------|--------|----------|--------|----------------|---------------|--------------------------|-------------------------|
|        |               | ukupno     | po spolu |        |             | u zdravstvenoj ustanovi | na drugom mjestu   |                    | ukupno | po spolu |        | umrla dojenčad | nasilne smrti |                          |                         |
|        |               |            | muški    | ženski |             |                         | sa stručnom pomoći | bez stručne pomoći |        | muški    | ženski |                |               |                          |                         |

Za mjesec februar / veljača 2020. godine - prvi rezultati

|               |           |           |          |          |          |           |          |          |           |           |           |          |          |          |          |
|---------------|-----------|-----------|----------|----------|----------|-----------|----------|----------|-----------|-----------|-----------|----------|----------|----------|----------|
| <b>UKUPNO</b> | <b>12</b> | <b>12</b> | <b>5</b> | <b>7</b> | <b>-</b> | <b>12</b> | <b>-</b> | <b>-</b> | <b>44</b> | <b>20</b> | <b>24</b> | <b>-</b> | <b>1</b> | <b>4</b> | <b>1</b> |
| Domaljevac    | 1         | 1         | 1        | -        | -        | 1         | -        | -        | 3         | 2         | 1         | -        | -        | -        | -        |
| Šamac         |           |           |          |          |          |           |          |          |           |           |           |          |          |          |          |
| Odžak         | 4         | 4         | 3        | 1        | -        | 4         | -        | -        | 17        | 6         | 11        | -        | -        | 2        | 1        |
| Orašje        | 7         | 7         | 1        | 6        | -        | 7         | -        | -        | 24        | 12        | 12        | -        | 1        | 2        | -        |

Za period januar / siječanj - februar / veljača 2020. godine - prvi rezultati

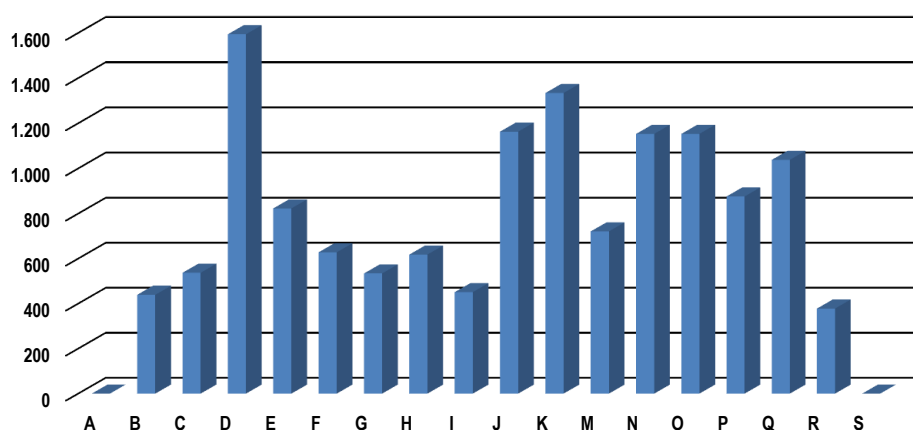
|               |           |           |          |          |          |           |          |          |           |           |           |          |          |           |          |
|---------------|-----------|-----------|----------|----------|----------|-----------|----------|----------|-----------|-----------|-----------|----------|----------|-----------|----------|
| <b>UKUPNO</b> | <b>15</b> | <b>15</b> | <b>8</b> | <b>7</b> | <b>-</b> | <b>15</b> | <b>-</b> | <b>-</b> | <b>73</b> | <b>36</b> | <b>37</b> | <b>-</b> | <b>1</b> | <b>12</b> | <b>1</b> |
| Domaljevac    | 1         | 1         | 1        | -        | -        | 1         | -        | -        | 3         | 2         | 1         | -        | -        | -         | -        |
| Šamac         |           |           |          |          |          |           |          |          |           |           |           |          |          |           |          |
| Odžak         | 5         | 5         | 4        | 1        | -        | 5         | -        | -        | 35        | 14        | 21        | -        | -        | 7         | 1        |
| Orašje        | 9         | 9         | 3        | 6        | -        | 9         | -        | -        | 35        | 20        | 15        | -        | 1        | 5         | -        |

PLAĆE

PROSJEČNA MJESEČNA ISPLAĆENA NETO I BRUTO PLAĆA ZAPOSLENIH PO PODRUČJIMA KD BiH 2010

|  | Prosječna neto plaća u KM |            |            |                        |                       | Prosječna bruto plaća u KM |              |              |                        |                       |
|--|---------------------------|------------|------------|------------------------|-----------------------|----------------------------|--------------|--------------|------------------------|-----------------------|
|  | Ø 2019                    | I 2020     | II 2020    | Index II 2020 / Ø 2019 | Index I 2020 / I 2020 | Ø 2019                     | I 2020       | II 2020      | Index II 2020 / Ø 2019 | Index I 2020 / I 2020 |
| <b>UKUPNO</b>  | <b>808</b>                | <b>840</b> | <b>820</b> | <b>101,5</b>           | <b>97,6</b>           | <b>1.236</b>               | <b>1.287</b> | <b>1.255</b> | <b>101,5</b>           | <b>97,5</b>           |
| A Poljoprivreda, šumarstvo i ribolov   | 367                       | -          | -          | -                      | -                     | 536                        | -            | -            | -                      | -                     |
| B Vađenje ruda i kamena  | 438                       | 420        | 436        | -                      | 103,8                 | 646                        | 621          | 643          | -                      | 103,5                 |
| C Prerađivačka industrija  | 580                       | 616        | 610        | 105,2                  | 99,0                  | 876                        | 936          | 925          | 105,6                  | 98,8                  |
| D Proizvodnja i snabdijevanje električnom energijom, plinom, parom i klimatizacija                   | 1.735                     | 1.824      | 1.594      | 91,9                   | 87,4                  | 2.698                      | 2.841        | 2.471        | 91,6                   | 87,0                  |
| E Snabdijevanje vodom; uklanjanje otpadnih voda, upravljanje otpadom te djelatnosti sanacije okoliša | 849                       | 852        | 816        | 96,1                   | 95,8                  | 1.288                      | 1.299        | 1.240        | 96,3                   | 95,5                  |
| F Građevinarstvo   | 650                       | 705        | 650        | 100,0                  | 92,2                  | 983                        | 1.071        | 984          | 100,1                  | 91,9                  |
| G Trgovina na veliko i na malo; popravak motornih vozila i motocikala                                | 543                       | 604        | 594        | 109,4                  | 98,3                  | 814                        | 912          | 895          | 110,0                  | 98,1                  |
| H Prijevoz i skladištenje  | 631                       | 737        | 690        | 109,4                  | 93,6                  | 955                        | 1.118        | 1.043        | 109,2                  | 93,3                  |
| I Djelatnosti pružanja smještaja te pripreme i usluživanja hrane (hotelijerstvo i ugostiteljstvo)    | 437                       | 439        | 441        | 100,9                  | 100,5                 | 650                        | 651          | 654          | 100,6                  | 100,5                 |
| J Informacije i komunikacije   | 1.286                     | 1.369      | 1.367      | 106,3                  | 99,9                  | 2.002                      | 2.149        | 2.145        | 107,1                  | 99,8                  |
| K Finansijske djelatnosti i djelatnosti  | 1.290                     | 1.284      | 1.294      | 100,3                  | 100,8                 | 2.012                      | 2.003        | 2.018        | 100,3                  | 100,7                 |
| M Stručne, naučne i tehničke djelatnosti   | 724                       | 710        | 721        | 99,6                   | 101,5                 | 1.105                      | 1084         | 1102         | 99,7                   | 101,7                 |
| N Administrativne i pomoćne uslužne djelatnosti  | 1.286                     | 1.638      | 1.305      | 101,5                  | 79,7                  | 2.007                      | 2.572        | 2.036        | 101,4                  | 79,2                  |
| O Javna uprava i odbrana; obavezno socijalno osiguranje  | 1.146                     | 1.186      | 1.171      | 102,2                  | 98,7                  | 1.766                      | 1.830        | 1.805        | 102,2                  | 98,6                  |
| P Obrazovanje  | 890                       | 884        | 895        | 100,6                  | 101,2                 | 1.367                      | 1.356        | 1.374        | 100,5                  | 101,3                 |
| Q Djelatnosti zdravstvene socijalne zaštite  | 1.096                     | 1.160      | 1.101      | 100,5                  | 94,9                  | 1.697                      | 1.798        | 1.704        | 100,4                  | 94,8                  |
| R Umjetnost, zabava i rekreacija   | 394                       | 432        | 369        | 93,7                   | 85,4                  | 583                        | 640          | 546          | 93,7                   | 85,3                  |
| S Ostale uslužne djelatnosti   | -                         | -          | -          | -                      | -                     | -                          | -            | -            | -                      | -                     |

Prosječna neto plaća u KM, februar / veljača 2020.





**BROJNO STANJE STOKE I STOČNA PROIZVODNJA**  
2019. GODINA

| Brojno stanje stoke        | Ukupno |        | 2019<br>2018 | Proizvodnja mlijeka,<br>vune, jaja i meda | Ukupno |        | 2019<br>2018 |
|----------------------------|--------|--------|--------------|---|--------|--------|--------------|
|                            | 2018   | 2019   |              |   | 2018   | 2019   |              |
| <b>Goveda</b>              | 2.995  | 2.906  | 97,0         | Broj muženih krava                        | 1.068  | 1.009  | 94,5         |
| Krave i steone junice      | 1.415  | 1.828  | 129,2        | Kravije mlijeko, (hilj./tis., litara)     | 3.362  | 3.213  | 95,6         |
| <b>Ovce</b>                | 570    | 590    | 103,5        | Po muženoj kravi, (litara)                | 3.148  | 3.184  | 101,2        |
| Ovce za priplod            | 240    | 250    | 104,2        | Broj muženih ovaca                        | 135    | 155    | 114,8        |
| <b>Svinje</b>              | 17.097 | 16.592 | 97,0         | Ovčije mlijeko, (hilj./tis., litara)      | 14     | 16     | 114,8        |
| Krmače i suprasne nazimice | 1.564  | 1.392  | 89,0         | Po muženoj ovci, (litara)                 | 105    | 105    | 100,0        |
| <b>Konji</b>               | 22     | 26     | 118,2        | Broj muženih koza                         | 136    | 125    | 91,9         |
| Kobile i ždrjebne omice    | 11     | 11     | 100,0        | Kozije mlijeko, (hilj./tis., litara)      | 22     | 20     | 90,7         |
| <b>Perad,</b>              | 298    | 97     | 32,7         | Po muženoj kozi, (litara)                 | 165    | 163    | 98,7         |
| (u hiljad./tisuć. grla)    |        |        |              | Broj striženih ovaca                      | -      | -      | -            |
| <b>Koke nesilice,</b>      | 62     | 70     | 113,0        | Vuna neprana, (tona)                      | -      | -      | -            |
| (u hiljad./tisuć. grla)    |        |        |              | Po ovci, (kilograma)                      | -      | -      | -            |
| <b>Koze</b>                | 205    | 207    | 101,0        | Broj kokoši nosilica, (hilj./tis.)        | 61     | 60     | 98,4         |
| <b>Košnica pčela</b>       | 2.630  | 2.530  | 96,2         | Jaja (hilj./tis., komada)                 | 9.959  | 10.652 | 107,0        |
|                            |        |        |              | Po kokoški, (komada)                      | 162    | 176    | 108,7        |
|                            |        |        |              | Med, (tona)                               | 36     | 13     | 37,0         |
|                            |        |        |              | Po košnici (kilograma)                    |        |        |              |
|                            |        |        |              |   | 13,6   | 5,2    | 38,5         |

## INDUSTRIJA

**INDEKSI INDUSTRIJSKE PROIZVODNJE - UKUPNO**  
**PREMA GIG, PODRUČJIMA I OBLASTIMA KD BiH 2010.**  
Februar / Veljača 2020. godine

|   | <u>II 2020</u><br>Ø 2019 | <u>II 2020</u><br>I 2020 | <u>II 2020</u><br>II 2019 | <u>I - II 2020</u><br>I - II 2019 |
|---|--------------------------|--------------------------|---------------------------|-----------------------------------|
| <b>INDUSTRIJA UKUPNO</b>  | <b>92,1</b>              | <b>86,5</b>              | <b>95,8</b>               | <b>91,4</b>                       |
| <b>PREMA GLAVNIM INDUSTRIJSKIM GRUPACIJAMA</b>  |                          |                          |                           |                                   |
| AI Intermedijarni proizvodi   | 81,6                     | 77,3                     | 86,5                      | 91,8                              |
| AE Energija   | 94,6                     | 82,4                     | 98,2                      | 97,7                              |
| BB Kapitalni proizvodi  | 124,6                    | 103,6                    | 107,8                     | 113,9                             |
| CD Trajni proizvodi za široku potrošnju   | 185,4                    | 287,0                    | 194,0                     | 126,4                             |
| CN Netrajni proizvodi za široku potrošnju   | 78,3                     | 96,9                     | 121,0                     | 44,3                              |
| <b>PREMA PODRUČJIMA I OBLASTIMA KD-a</b>  |                          |                          |                           |                                   |
| <b>C PRERAĐIVAČKA INDUSTRIJA</b>  | <b>91,8</b>              | <b>87,0</b>              | <b>95,5</b>               | <b>90,7</b>                       |
| 10 Proizvodnja prehrambenih proizvoda   | 84,8                     | 62,6                     | 93,2                      | 106,0                             |
| 15 Proizvodnja kože i srodnih proizvoda   | 98,4                     | 96,4                     | 132,6                     | 114,5                             |
| 16 Prerada drva i proizvoda od drva i pluta,<br>osim namještaja; proizvodnja predmeta                   | 57,3                     | 55,6                     | 47,6                      | 81,8                              |
| 22 Proizvodnja proizvoda od gume<br>i plastičnih masa   | 105,0                    | 130,3                    | 118,9                     | 104,1                             |
| 25 Proizvodnja gotovih metalnih<br>proizvoda, osim mašina i opreme                                      | 121,1                    | 120,0                    | 130,9                     | 93,2                              |
| 27 Proizvodnja električne opreme  | 51,0                     | 55,6                     | 55,6                      | 68,3                              |
| 28 Proizvodnja mašina i uređaja, d. n.  | 188,6                    | 136,2                    | 185,3                     | 130,3                             |
| 29 Proizvodnja motornih vozila,<br>prikolica i poluprikolica  | 111,9                    | 96,0                     | 94,7                      | 110,0                             |
| 31 Proizvodnja namještaja   | 185,4                    | 287,0                    | 194,0                     | 126,4                             |
| <b>D PROIZVODNJA I SNABDIJEVANJE/OPSKRBA<br/>ELEKTRIČNOM ENERGIJOM I PLINOM (OSIM 35.3)<sup>1</sup></b> | <b>94,6</b>              | <b>82,4</b>              | <b>98,2</b>               | <b>97,7</b>                       |
| 35 Proizvodnja i snabdijevanje/opskrba električnom<br>energijom i plinom (osim 35.3) <sup>1</sup>       | 94,6                     | 82,4                     | 98,2                      | 97,7                              |

## VANJSKA TRGOVINA

IZVOZ PO PODRUČJIMA KLASIFIKACIJE  
DJELATNOSTI KD BiH 2010  
u 000 KMUVOZ PO PODRUČJIMA KLASIFIKACIJE  
DJELATNOSTI KD BiH 2010  
u 000 KM

|  | I 2020 | II 2020 | <u>II 2020</u><br>I 2020 | I - II<br>2019 | I - II<br>2020 | <u>I-II 2020</u><br>I-II 2019 | I 2020 | II 2020 | <u>II 2020</u><br>I 2020 | I - II<br>2019 | I - II<br>2020 | <u>I-II 2020</u><br>I-II 2019 |
|--|--------|---------|--------------------------|----------------|----------------|-------------------------------|--------|---------|--------------------------|----------------|----------------|-------------------------------|
| <b>UKUPNO</b>  | 7.823  | 7.984   | 102,1                    | 20.427         | 15.807         | 77,4                          | 16.930 | 19.365  | 114,4                    | 33.492         | 36.295         | 108,4                         |
| A Poljoprivreda, šumarstvo i ribarstvo   | 10     | -       | -                        | 445            | 10             | 2,3                           | 1.144  | 1.711   | 149,6                    | 2.536          | 2.855          | 112,6                         |
| B Vađenje rude i kamena  | 58     | 67      | 115,7                    | 58             | 124            | 214,6                         | -      | 1       | 586,1                    | 1              | 2              | 119,7                         |
| C Prerađivačka industrija  | 7.755  | 7.917   | 102,1                    | 19.924         | 15.673         | 78,7                          | 15.766 | 17.590  | 111,6                    | 30.952         | 33.356         | 107,8                         |
| D Proizvodnja i snabdijevanje električnom energijom, gasom/plinom, parom i klimatizacija | -      | -       | -                        | -              | -              | -                             | -      | -       | -                        | -              | -              | -                             |
| Ostalo   | -      | -       | -                        | -              | -              | -                             | 1      | 1       | 103,8                    | 3              | 2              | 68,8                          |
| Nerazvrstano po kategorijama   | -      | -       | -                        | -              | -              | -                             | 18     | 62      | 338,0                    | -              | 81             | -                             |

Izvor: Baza podataka Uprave za indirektno/neizravno oporezivanje BiH

Prethodni podaci

IZVOZ PO SEKTORIMA I ODSJECIMA  
SMTK - Rev. 4  
u 000 KMUVOZ PO SEKTORIMA I ODSJECIMA  
SMTK - Rev. 4  
u 000 KM

|   | I 2020 | II 2020 | <u>II 2020</u><br>I 2020 | I - II<br>2019 | I - II<br>2020 | <u>I-II 2020</u><br>I-II 2019 | I 2020 | II 2020 | <u>II 2020</u><br>I 2020 | I - II<br>2019 | I - II<br>2020 | <u>I-II 2020</u><br>I-II 2019 |
|---|--------|---------|--------------------------|----------------|----------------|-------------------------------|--------|---------|--------------------------|----------------|----------------|-------------------------------|
| <b>UKUPNO</b>                               | 7.823  | 7.984   | 102,1                    | 20.427         | 15.807         | 77,4                          | 16.930 | 19.365  | 114,4                    | 33.492         | 36.295         | 108,4                         |
| 0 HRANA I ŽIVE ŽIVOTINJE                    | 194    | 211     | 108,8                    | 257            | 404            | 157,2                         | 2.127  | 2.897   | 136,2                    | 4.318          | 5.020          | 116,3                         |
| 00 Žive životinje                           | -      | -       | -                        | -              | -              | -                             | -      | 20      | -                        | 81             | 20             | 24,7                          |
| 01 Meso i mesne prerađevine                 | -      | -       | -                        | -              | -              | -                             | 14     | 58      | 414,3                    | 37             | 72             | 194,6                         |
| 02 Mlijeko, mliječne prerađevine i jaja     | -      | -       | -                        | -              | -              | -                             | 55     | 103     | 187,3                    | 65             | 157            | 241,5                         |
| 03 Ribe, vodozemci i njihove prerađevine    | -      | -       | -                        | -              | -              | -                             | 316    | 105     | 33,2                     | 430            | 420            | 97,7                          |
| 04 Žitarice i proizvodi od žitarica         | 193    | 209     | 108,3                    | 257            | 402            | 156,4                         | 1.314  | 1.931   | 147,0                    | 2.740          | 3.245          | 118,4                         |
| 05 Voće i povrće                            | -      | -       | -                        | -              | -              | -                             | 172    | 271     | 157,6                    | 378            | 443            | 117,2                         |
| 06 Šećer, šećerne prerađevine i med         | -      | -       | -                        | -              | -              | -                             | 33     | 31      | 93,9                     | 52             | 64             | 123,1                         |
| 07 Kafa, čaj, kakao i začini                | -      | -       | -                        | -              | -              | -                             | 112    | 154     | 137,5                    | 208            | 266            | 127,9                         |
| 08 Hrana za životinje                       | 1      | 2       | 200,0                    | -              | 2              | -                             | 58     | 155     | 267,2                    | 173            | 212            | 122,5                         |
| 09 Ostali jestivi proizvodi                 | -      | -       | -                        | -              | -              | -                             | 53     | 69      | 130,2                    | 154            | 121            | 78,6                          |
| 1 PIĆA I DUHAN                              | -      | 41      | -                        | 289            | 41             | 14,2                          | 86     | 67      | 77,9                     | 42             | 153            | 364,3                         |
| 11 Pića                                     | -      | 41      | -                        | -              | 41             | -                             | 86     | 67      | 77,9                     | 42             | 153            | 364,3                         |
| 12 Duhan i proizvodi od duhana              | -      | -       | -                        | 289            | -              | -                             | -      | -       | -                        | -              | -              | -                             |
| 2 SIROVE MATERIJNE NEJESTIVE, OSIM GORIVA   | 696    | 842     | 121,0                    | 2.304          | 1.537          | 66,7                          | 679    | 1.121   | 165,1                    | 928            | 1.800          | 194,0                         |
| 21 Sirove kože i sirovo krzno               | 364    | 615     | 169,0                    | 1.620          | 979            | 60,4                          | 408    | 878     | 215,2                    | 294            | 1.286          | 437,4                         |
| 22 Uljano sjemenje i plodovi                | -      | -       | -                        | -              | -              | -                             | -      | -       | -                        | 9              | -              | -                             |
| 23 Sirovi i sintetički kaučuk               | -      | 1       | -                        | 2              | 1              | 50,0                          | -      | -       | -                        | 13             | -              | -                             |
| 24 Drvo i pluta                             | 272    | 159     | 58,5                     | 624            | 431            | 69,1                          | 270    | 209     | 77,4                     | 534            | 478            | 89,5                          |
| 25 Celuloza i papirni otpaci                | -      | -       | -                        | -              | -              | -                             | -      | -       | -                        | -              | -              | -                             |
| 26 Sirova tekstilna vlakna i njihovi otpaci | -      | -       | -                        | -              | -              | -                             | -      | 28      | -                        | 50             | 28             | 56,0                          |
| 27 Prirodna đubriva i minerali osim goriva  | 58     | 67      | 115,5                    | 58             | 124            | 213,8                         | -      | 1       | -                        | 1              | 2              | 200,0                         |
| 28 Metalne rude i otpaci od metala          | -      | -       | -                        | -              | -              | -                             | -      | -       | -                        | -              | -              | -                             |
| 29 Sirovine biljne i životinjske, ostale    | 2      | -       | -                        | -              | 2              | -                             | 1      | 5       | 500,0                    | 27             | 6              | 22,2                          |

## VANJSKA TRGOVINA

IZVOZ PO SEKTORIMA I ODSJECIMA  
SMTK - Rev. 4 (nastavak)  
u 000 KMUVOZ PO SEKTORIMA I ODSJECIMA  
SMTK - Rev. 4 (nastavak)  
u 000 KM

|   | I 2020 | II 2020 | II 2020<br>I 2020 | I - II<br>2019 | I - II<br>2020 | I-II 2020<br>I-II 2019 | I 2020 | II 2020 | II 2020<br>I 2020 | I - II<br>2019 | I - II<br>2020 | I-II 2020<br>I-II 2019 |
|---|--------|---------|-------------------|----------------|----------------|------------------------|--------|---------|-------------------|----------------|----------------|------------------------|
| 3 MINERALNA GORIVA, MAZIVA I SRODNI PROIZVODI                   | -      | 7       | -                 | -              | 7              | -                      | 8.265  | 6.814   | 82,4              | 11.343         | 15.079         | 132,9                  |
| 32 Ugalj, koks i briketi  | -      | -       | -                 | -              | -              | -                      | 18     | -       | -                 | -              | 18             | -                      |
| 33 Nafta i derivati od nafte                                    | -      | 7       | -                 | -              | 7              | -                      | 8.246  | 6.814   | 82,6              | 11.342         | 15.060         | 132,8                  |
| 34 Prirodni i industrijski gas                                  | -      | -       | -                 | -              | -              | -                      | 1      | -       | -                 | 1              | 1              | 100,0                  |
| 35 Električna energija  | -      | -       | -                 | -              | -              | -                      | -      | -       | -                 | -              | -              | -                      |
| 4 ULJA, MASTI I VOSKOVI ŽIVOTINJSKOG ILI BILJNOG PORIJEKLA      | -      | -       | -                 | -              | -              | -                      | -      | -       | -                 | 96             | -              | -                      |
| 41 Životinjska ulja i masti                                     | -      | -       | -                 | -              | -              | -                      | -      | -       | -                 | -              | -              | -                      |
| 42 Biljna ulja i masti, sirova i rafinirana                     | -      | -       | -                 | -              | -              | -                      | -      | -       | -                 | 96             | -              | -                      |
| 43 Prerađena biljna i životinjska ulja i masnoće                | -      | -       | -                 | -              | -              | -                      | -      | -       | -                 | -              | -              | -                      |
| 5 HEMIJSKI/KEMIJSKI PROIZVODI                                   | 279    | 302     | 108,2             | 1.219          | 581            | 47,7                   | 806    | 1.131   | 140,3             | 2.043          | 1.939          | 94,9                   |
| 51 Organske hemikalije/kemikalije                               | -      | -       | -                 | -              | -              | -                      | -      | 18      | -                 | 14             | 18             | 128,6                  |
| 52 Anorganske hemikalije/kemikalije                             | -      | -       | -                 | -              | -              | -                      | 1      | 3       | 300,0             | 5              | 4              | 80,0                   |
| 53 Boje i štavila   | -      | 2       | -                 | 2              | 2              | 100,0                  | 21     | 39      | 185,7             | 178            | 61             | 34,3                   |
| 54 Medicinski i farmaceutski proizvodi                          | -      | -       | -                 | -              | -              | -                      | -      | 62      | -                 | 32             | 62             | 193,8                  |
| 55 Toaletni proizvodi i proizvodi za čišćenje                   | 17     | 31      | 182,4             | 6              | 48             | 800,0                  | 146    | 176     | 120,5             | 157            | 322            | 205,1                  |
| 56 Vještačka đubriva  | -      | -       | -                 | -              | -              | -                      | -      | -       | -                 | -              | -              | -                      |
| 57 Plastične mase u primarnim oblicima                          | -      | -       | -                 | -              | -              | -                      | 535    | 455     | 85,0              | 896            | 990            | 110,5                  |
| 58 Plastične mase, ne-primarni oblici                           | 258    | 269     | 104,3             | 1.211          | 527            | 43,5                   | 77     | 332     | 431,2             | 611            | 410            | 67,1                   |
| 59 Ostale hemikalije/kemikalije                                 | 4      | -       | -                 | -              | 4              | -                      | 26     | 46      | 176,9             | 150            | 72             | 48,0                   |
| 6 INDUSTRIJSKI PROIZVODI, RAZVRSTANI UGLAVNOM PO VRSTI SIROVINA | 1.570  | 1.847   | 117,6             | 2.891          | 3.417          | 118,2                  | 1.584  | 2.189   | 138,2             | 4.625          | 3.773          | 81,6                   |
| 61 Koža, krzno i proizvodi od kože i krzna                      | 134    | 128     | 95,5              | 103            | 263            | 255,3                  | 118    | 104     | 88,1              | 215            | 221            | 102,8                  |
| 62 Guma i gumeni proizvodi                                      | -      | -       | -                 | -              | -              | -                      | 35     | 46      | 131,4             | 30             | 81             | 270,0                  |
| 63 Proizvodi od drveta, osim namještaja                         | 346    | 88      | 25,4              | 685            | 434            | 63,4                   | 254    | 249     | 98,0              | 515            | 503            | 97,7                   |
| 64 Papir, ljepenka i ostali slični proizvodi                    | 21     | 27      | 128,6             | 34             | 48             | 141,2                  | 83     | 212     | 255,4             | 415            | 295            | 71,1                   |
| 65 Predivo, tkanine i tekstilni proizvodi                       | 437    | 790     | 180,8             | 252            | 1.227          | 486,9                  | 110    | 423     | 384,5             | 420            | 534            | 127,1                  |
| 66 Proizvodi od nemetalnih minerala                             | 7      | 1       | 14,3              | 27             | 8              | 29,6                   | 282    | 238     | 84,4              | 382            | 520            | 136,1                  |
| 67 Željezo i čelik  | 112    | 114     | 101,8             | 439            | 226            | 51,5                   | 570    | 624     | 109,5             | 2.055          | 1.194          | 58,1                   |
| 68 Obojeni metali   | -      | 18      | -                 | 5              | 18             | 360,0                  | 9      | 85      | 944,4             | 50             | 94             | 188,0                  |
| 69 Metalni proizvodi  | 513    | 681     | 132,7             | 1.346          | 1.193          | 88,6                   | 123    | 208     | 169,1             | 543            | 331            | 61,0                   |
| 7 MAŠINE/STROJEVI I TRANSPORTNA SREDSTVA                        | 3.502  | 3.284   | 93,8              | 10.894         | 6.785          | 62,3                   | 2.944  | 4.593   | 156,0             | 8.988          | 7.536          | 83,8                   |
| 71 Pogonske mašine i oprema                                     | 31     | 28      | 90,3              | 120            | 59             | 49,2                   | 6      | -       | -                 | 33             | 6              | 18,2                   |
| 72 Mašine specijalizirane za određene industrije                | 61     | 6       | 9,8               | 38             | 67             | 176,3                  | 261    | 581     | 222,6             | 426            | 841            | 197,4                  |
| 73 Mašine za obradu metala                                      | 24     | 22      | 91,7              | 33             | 46             | 139,4                  | 19     | 563     | -                 | 284            | 582            | 204,9                  |
| 74 Ostale industrijske mašine i dijelovi                        | 42     | 98      | 233,3             | 852            | 139            | 16,3                   | 126    | 127     | 100,8             | 289            | 253            | 87,5                   |
| 75 Kancelarijske mašine i mašine za automatsku obradu podataka  | 16     | -       | -                 | 1              | 16             | -                      | 121    | 413     | 341,3             | 634            | 534            | 84,2                   |
| 76 Telekomunikacijski aparati i aparati za snimanje zvuka       | -      | -       | -                 | -              | -              | -                      | 491    | 555     | 113,0             | 1.202          | 1.046          | 87,0                   |
| 77 Električne mašine, aparati i uređaji                         | 1.806  | 1.634   | 90,5              | 6.017          | 3.440          | 57,2                   | 1.624  | 1.810   | 111,5             | 3.566          | 3.434          | 96,3                   |
| 78 Drumska vozila   | 1.522  | 1.496   | 98,3              | 3.833          | 3.018          | 78,7                   | 296    | 544     | 183,8             | 2.554          | 840            | 32,9                   |
| 79 Ostala transportna vozila                                    | -      | -       | -                 | -              | -              | -                      | -      | -       | -                 | -              | -              | -                      |
| 8 RAZNI INDUSTRIJSKI PROIZVODI                                  | 1.582  | 1.450   | 91,7              | 2.573          | 3.035          | 118,0                  | 421    | 526     | 124,9             | 1.109          | 950            | 85,7                   |
| 81 Montažne zgrade, sanitarni, rasvjetni i grijajući uređaji    | -      | -       | -                 | -              | -              | -                      | 126    | 23      | 18,3              | 66             | 149            | 225,8                  |
| 82 Namještaj i njegovi dijelovi                                 | 404    | 554     | 137,1             | 631            | 958            | 151,8                  | 41     | 40      | 97,6              | 42             | 81             | 192,9                  |
| 83 Torbe, tašne, neseseri i slični proizvodi                    | 108    | 128     | 118,5             | 226            | 236            | 104,4                  | 1      | 39      | -                 | 17             | 40             | 235,3                  |
| 84 Odjeća   | -      | -       | -                 | 20             | -              | -                      | 36     | 92      | 255,6             | 111            | 129            | 116,2                  |
| 85 Obuća  | 240    | 138     | 57,5              | 378            | 378            | 100,0                  | 16     | 37      | 231,3             | 164            | 52             | 31,7                   |
| 87 Naučni i kontrolni instrumenti                               | 51     | 51      | 100,0             | 43             | 102            | 237,2                  | 63     | 90      | 142,9             | 304            | 153            | 50,3                   |
| 88 Fotografski i optički proizvodi, satovi                      | -      | -       | -                 | -              | -              | -                      | 9      | 16      | 177,8             | 33             | 25             | 75,8                   |
| 89 Ostali industrijski proizvodi                                | 779    | 579     | 74,5              | 1.275          | 1.361          | 107,0                  | 129    | 189     | 151,6             | 372            | 321            | 86,3                   |
| 9 Proizvodi, nerazvrstani po kategorijama                       | -      | -       | -                 | -              | -              | -                      | 18     | 27      | 150,0             | -              | 45             | -                      |

Izvor: Baza podataka Uprave za indirektno/neizravno oporezivanje BiH

Prethodni podaci

## VANJSKA TRGOVINA

IZVOZ PREMA MEĐUNARODNOJ KLASIFIKACIJI  
EKONOMSKE NAMJENE PROIZVODA (BEC) Rev. 4  
u 000 KMUVOZ PREMA MEĐUNARODNOJ KLASIFIKACIJI  
EKONOMSKE NAMJENE PROIZVODA (BEC) Rev. 4  
u 000 KM

|   | I 2020       | II 2020      | <u>II 2020</u><br>I 2020 | I - II<br>2019 | I - II<br>2020 | <u>I-II 2020</u><br>I-II 2019 | I 2020        | II 2020       | <u>II 2020</u><br>I 2020 | I - II<br>2019 | I - II<br>2020 | <u>I-II 2020</u><br>I-II 2019 |
|---|--------------|--------------|--------------------------|----------------|----------------|-------------------------------|---------------|---------------|--------------------------|----------------|----------------|-------------------------------|
| <b>UKUPNO</b>   | <b>7.823</b> | <b>7.984</b> | <b>102,1</b>             | <b>20.427</b>  | <b>15.807</b>  | <b>77,4</b>                   | <b>16.930</b> | <b>19.365</b> | <b>114,4</b>             | <b>33.492</b>  | <b>36.295</b>  | <b>108,4</b>                  |
| 1. Hrana i pića   | 194          | 252          | 129,9                    | 257            | 446            | 173,5                         | 2.155         | 2.807         | 130,3                    | 4.291          | 4.961          | 115,6                         |
| 2. Industrijski materijali  | 2.179        | 2.128        | 97,7                     | 6.756          | 4.308          | 63,8                          | 3.181         | 4.328         | 136,1                    | 7.857          | 7.510          | 95,6                          |
| 3. Goriva i maziva  | -            | 7            | -                        | -              | 7              | -                             | 8.267         | 6.787         | 82,1                     | 11.364         | 15.054         | 132,5                         |
| 4. Kapitalni proizvodi (osim transportnih sredstava), dijelovi i pribor | 2.211        | 2.540        | 114,9                    | 6.882          | 4.750          | 69,0                          | 1.448         | 3.219         | 222,3                    | 4.911          | 4.667          | 95,0                          |
| 5. Transportna sredstva, njihovi dijelovi i pribor                      | 1.553        | 1.524        | 98,1                     | 3.952          | 3.077          | 77,9                          | 334           | 568           | 170,1                    | 2.600          | 902            | 34,7                          |
| 6. Proizvodi za široku potrošnju  | 1.686        | 1.533        | 90,9                     | 2.580          | 3.219          | 124,8                         | 1.527         | 1.594         | 104,4                    | 2.469          | 3.120          | 126,4                         |
| 7. Proizvodi, drugdje nespomenuti                                       | -            | -            | -                        | -              | -              | -                             | 18            | 62            | 344,4                    | -              | 81             | -                             |

Izvor: Baza podataka Uprave za indirektno/neizravno oporezivanje BiH

Prethodni podaci

IZVOZ PO ZEMLJAMA PREMA GEOGRAFSKIM  
ZONAMA  
u 000 KMUVOZ PO ZEMLJAMA PREMA GEOGRAFSKIM  
ZONAMA  
u 000 KM

|                        | I 2020       | II 2020      | <u>II 2020</u><br>I 2020 | I - II<br>2019 | I - II<br>2020 | <u>I-II 2020</u><br>I-II 2019 | I 2020        | II 2020       | <u>II 2020</u><br>I 2020 | I - II<br>2019 | I - II<br>2020 | <u>I-II 2020</u><br>I-II 2019 |
|------------------------|--------------|--------------|--------------------------|----------------|----------------|-------------------------------|---------------|---------------|--------------------------|----------------|----------------|-------------------------------|
| <b>UKUPNO</b>          | <b>7.823</b> | <b>7.984</b> | <b>102,1</b>             | <b>20.427</b>  | <b>15.807</b>  | <b>77,4</b>                   | <b>16.930</b> | <b>19.365</b> | <b>114,4</b>             | <b>33.492</b>  | <b>36.295</b>  | <b>108,4</b>                  |
| <b>ZEMLJE EU</b>       | <b>6.544</b> | <b>6.597</b> | <b>100,8</b>             | <b>18.560</b>  | <b>13.143</b>  | <b>70,8</b>                   | <b>13.601</b> | <b>15.305</b> | <b>112,5</b>             | <b>27.577</b>  | <b>28.907</b>  | <b>104,8</b>                  |
| Austrija               | 862          | 584          | 67,7                     | 2.613          | 1.446          | 55,3                          | 298           | 230           | 77,2                     | 1.326          | 528            | 39,8                          |
| Belgija                | 584          | 427          | 73,1                     | 912            | 1.012          | 111,0                         | 47            | -             | -                        | 281            | 47             | 16,7                          |
| Bugarska               | -            | -            | -                        | -              | -              | -                             | 58            | 468           | 806,9                    | 59             | 526            | 891,5                         |
| Češka                  | -            | -            | -                        | 7              | -              | -                             | 44            | 138           | 313,6                    | 190            | 181            | 95,3                          |
| Kipar                  | -            | -            | -                        | -              | -              | -                             | -             | -             | -                        | -              | -              | -                             |
| Danska                 | 66           | 122          | 184,8                    | -              | 187            | -                             | 19            | -             | -                        | 64             | 19             | 29,7                          |
| Estonija               | -            | -            | -                        | -              | -              | -                             | -             | 52            | -                        | 30             | 52             | 173,3                         |
| Finska                 | -            | -            | -                        | -              | -              | -                             | -             | -             | -                        | 181            | -              | -                             |
| Francuska              | -            | -            | -                        | 376            | -              | -                             | 217           | 69            | 31,8                     | 185            | 286            | 154,6                         |
| Grčka                  | -            | -            | -                        | -              | -              | -                             | 1             | 2             | 200,0                    | 3              | 3              | 100,0                         |
| Hrvatska               | 1.021        | 1.208        | 118,3                    | 3.071          | 2.232          | 72,7                          | 793           | 1.187         | 149,7                    | 1.799          | 1.982          | 110,2                         |
| Irska                  | -            | -            | -                        | -              | -              | -                             | 2             | 6             | 300,0                    | 36             | 8              | 22,2                          |
| Italija                | -            | 189          | -                        | 808            | 189            | 23,4                          | 8.381         | 6.790         | 81,0                     | 12.104         | 15.171         | 125,3                         |
| Latvija (Letonija)     | -            | -            | -                        | -              | -              | -                             | -             | -             | -                        | 11             | -              | -                             |
| Litvanija              | -            | -            | -                        | -              | -              | -                             | -             | -             | -                        | -              | -              | -                             |
| Luksemburg             | -            | -            | -                        | 71             | -              | -                             | -             | 1             | -                        | 3              | 1              | 33,3                          |
| Mađarska               | -            | 55           | -                        | -              | 55             | -                             | 1.240         | 2.022         | 163,1                    | 2.543          | 3.262          | 128,3                         |
| Malta                  | -            | -            | -                        | -              | -              | -                             | -             | -             | -                        | -              | -              | -                             |
| Nizozemska (Holandija) | 175          | 179          | 102,3                    | 533            | 354            | 66,4                          | 32            | 17            | 53,1                     | 71             | 49             | 69,0                          |
| Njemačka               | 2.512        | 2.587        | 103,0                    | 6.913          | 5.098          | 73,7                          | 1.670         | 3.363         | 201,4                    | 7.063          | 5.033          | 71,3                          |
| Poljska                | -            | -            | -                        | -              | -              | -                             | 291           | 508           | 174,6                    | 496            | 798            | 160,9                         |
| Portugal               | -            | -            | -                        | -              | -              | -                             | 90            | -             | -                        | 216            | 91             | 42,1                          |

## VANJSKA TRGOVINA

IZVOZ PO ZEMLJAMA PREMA GEOGRAFSKIM  
ZONAMA (nastavak)  
u 000 KMUVOZ PO ZEMLJAMA PREMA GEOGRAFSKIM  
ZONAMA (nastavak)  
u 000 KM

|   | I 2020 | II 2020 | II 2020<br>I 2020 | I - II<br>2019 | I - II<br>2020 | I-II 2020<br>I-II 2019 | I 2020 | II 2020 | II 2020<br>I 2020 | I - II<br>2019 | I - II<br>2020 | I-II 2020<br>I-II 2019 |
|---|--------|---------|-------------------|----------------|----------------|------------------------|--------|---------|-------------------|----------------|----------------|------------------------|
| Rumunija                                  | 250    | 140     | 56,0              | -              | 390            | -                      | 46     | 89      | 193,5             | 106            | 135            | 127,4                  |
| Slovačka                                  | -      | -       | -                 | -              | -              | -                      | 126    | 165     | 131,0             | 246            | 291            | 118,3                  |
| Slovenija                                 | 1.074  | 1.061   | 98,8              | 3.186          | 2.135          | 67,0                   | 223    | 160     | 71,7              | 439            | 383            | 87,2                   |
| Španija                                   | -      | 45      | -                 | 39             | 45             | 115,4                  | 21     | 22      | 104,8             | 121            | 43             | 35,5                   |
| Švedska                                   | -      | -       | -                 | 31             | -              | -                      | 2      | 16      | 800,0             | 4              | 18             | 450,0                  |
| Ujedinjeno Kraljevstvo                    | -      | -       | -                 | -              | -              | -                      | -      | -       | -                 | -              | -              | -                      |
| ZEMLJE EFTE                               | 860    | 930     | 108,1             | 1.418          | 1.790          | 126,2                  | 25     | 553     | -                 | 251            | 577            | 229,9                  |
| Island                                    | -      | -       | -                 | -              | -              | -                      | -      | -       | -                 | -              | -              | -                      |
| Lihtenštajn                               | -      | -       | -                 | -              | -              | -                      | -      | -       | -                 | -              | -              | -                      |
| Norveška                                  | 860    | 930     | 108,1             | 1.418          | 1.790          | 126,2                  | 25     | 553     | -                 | 251            | 577            | 229,9                  |
| Švicarska                                 | -      | -       | -                 | -              | -              | -                      | -      | -       | -                 | -              | -              | -                      |
| OSTALE EVROPSKE ZEMLJE                    | 411    | 326     | 79,3              | 410            | 736            | 179,5                  | 1.350  | 1.967   | 145,7             | 2.590          | 3.316          | 128,0                  |
| Albanija                                  | 109    | 196     | 179,8             | 123            | 304            | 247,2                  | -      | -       | -                 | -              | -              | -                      |
| Crna Gora                                 | -      | 20      | -                 | -              | 20             | -                      | 173    | 227     | 131,2             | 117            | 400            | 341,9                  |
| Kosovo                                    | 66     | 30      | 45,5              | 42             | 96             | 228,6                  | 159    | 90      | 56,6              | 315            | 248            | 78,7                   |
| Sjeverna Makedonija                       | -      | -       | -                 | 3              | -              | -                      | -      | 38      | -                 | 3              | 38             | -                      |
| Ruska Federacija                          | 51     | 80      | 156,9             | 202            | 131            | 64,9                   | 640    | 945     | 147,7             | 1.531          | 1.585          | 103,5                  |
| Srbija                                    | 185    | -       | -                 | 40             | 185            | 462,5                  | 264    | 506     | 191,7             | 391            | 770            | 196,9                  |
| Turska                                    | -      | -       | -                 | -              | -              | -                      | 114    | 160     | 140,4             | 229            | 274            | 119,7                  |
| Ostale zemlje                             | -      | -       | -                 | -              | -              | -                      | -      | 1       | -                 | 4              | 1              | 25,0                   |
| AFRIKA                                    | 7      | 10      | 142,9             | 27             | 16             | 59,3                   | 271    | 143     | 52,8              | 352            | 414            | 117,6                  |
| ZEMLJE SJEVERNE AFRIKE                    | -      | -       | -                 | -              | -              | -                      | 126    | 2       | 1,6               | 1              | 128            | -                      |
| OSTALE AFRIČKE ZEMLJE                     | 7      | 10      | 142,9             | 27             | 16             | 59,3                   | 145    | 141     | 97,2              | 351            | 286            | 81,5                   |
| AMERIKA                                   | -      | -       | -                 | -              | -              | -                      | 15     | 54      | 360,0             | 79             | 69             | 87,3                   |
| ZEMLJE SJEVERNE AMERIKE                   | -      | -       | -                 | -              | -              | -                      | 12     | 43      | 358,3             | 58             | 55             | 94,8                   |
| Kanada                                    | -      | -       | -                 | -              | -              | -                      | -      | -       | -                 | -              | -              | -                      |
| SAD                                       | -      | -       | -                 | -              | -              | -                      | 12     | 43      | 358,3             | 58             | 55             | 94,8                   |
| Ostale zemlje                             | -      | -       | -                 | -              | -              | -                      | -      | -       | -                 | -              | -              | -                      |
| ZEMLJE CENTRALNE AMERIKE I KARIBA         | -      | -       | -                 | -              | -              | -                      | -      | -       | -                 | 1              | -              | -                      |
| ZEMLJE JUŽNE AMERIKE                      | -      | -       | -                 | -              | -              | -                      | 3      | 11      | 366,7             | 20             | 14             | 70,0                   |
| AZIJA                                     | 1      | 121     | -                 | 12             | 122            | -                      | 1.655  | 1.343   | 81,1              | 2.643          | 2.999          | 113,5                  |
| ZEMLJE BLISKOG I SREDNJEG ISTOKA          | -      | -       | -                 | -              | -              | -                      | 2      | 82      | -                 | 7              | 85             | -                      |
| OSTALE ZEMLJE AZIJE                       | 1      | 121     | -                 | 12             | 122            | -                      | 1.653  | 1.261   | 76,3              | 2.636          | 2.914          | 110,5                  |
| Indija                                    | -      | 79      | -                 | -              | 79             | -                      | 50     | 18      | 36,0              | 72             | 68             | 94,4                   |
| Japan                                     | -      | -       | -                 | -              | -              | -                      | 1      | 5       | 500,0             | 266            | 6              | 2,3                    |
| Kina                                      | 1      | -       | -                 | -              | 1              | -                      | 891    | 1.000   | 112,2             | 1.425          | 1.891          | 132,7                  |
| Malezija                                  | -      | -       | -                 | -              | -              | -                      | 203    | 88      | 43,3              | 52             | 291            | 559,6                  |
| Ostale zemlje                             | -      | 42      | -                 | 12             | 42             | 350,0                  | 508    | 150     | 29,5              | 821            | 658            | 80,1                   |
| ZEMLJE OKEANIJE I POLARNOG REGIONA        | -      | -       | -                 | -              | -              | -                      | -      | -       | -                 | -              | -              | -                      |
| AUSTRALIJA I NOVI ZELAND                  | -      | -       | -                 | -              | -              | -                      | -      | -       | -                 | -              | -              | -                      |
| Australija                                | -      | -       | -                 | -              | -              | -                      | -      | -       | -                 | -              | -              | -                      |
| Novi Zeland                               | -      | -       | -                 | -              | -              | -                      | -      | -       | -                 | -              | -              | -                      |
| Ostale zemlje                             | -      | -       | -                 | -              | -              | -                      | -      | -       | -                 | -              | -              | -                      |
| OSTALE ZEMLJE OKEANIJE I POLARNOG REGIONA | -      | -       | -                 | -              | -              | -                      | -      | -       | -                 | -              | -              | -                      |
| Neraspoređeno                             | -      | -       | -                 | -              | -              | -                      | 13     | -       | -                 | -              | 13             | -                      |

Izvor: Baza podataka Uprave za indirektno/neizravno oporezivanje BiH

Prethodni podaci

## TURIZAM

TURISTIČKI PROMET ZA FEBRUAR / VELJAČA 2020. GODINE  
KAPACITETI, TURISTI I NOĆENJA

|                                  | Dolasci turista |                    |                |                            | Noćenja turista |                    |                |                            |
|----------------------------------|-----------------|--------------------|----------------|----------------------------|-----------------|--------------------|----------------|----------------------------|
|                                  | II 2020         | II 2020<br>II 2019 | I - II<br>2020 | I - II 2020<br>I - II 2019 | II 2020         | II 2020<br>II 2019 | I - II<br>2020 | I - II 2020<br>I - II 2019 |
| <b>DOLASCI I NOĆENJA TURISTA</b> |                 |                    |                |                            |                 |                    |                |                            |
| <b>UKUPNO</b>                    | <b>448</b>      | <b>53,5</b>        | <b>856</b>     | <b>45,2</b>                | <b>666</b>      | <b>64,3</b>        | <b>1.344</b>   | <b>56,7</b>                |
| Domaći                           | 237             | 37,1               | 463            | 31,1                       | 314             | 42,3               | 690            | 40,7                       |
| Strani                           | 211             | 106,0              | 393            | 96,6                       | 352             | 119,7              | 654            | 96,9                       |
| <b>BROJ LEŽAJA</b>               | <b>287</b>      |                    |                |                            |                 |                    |                |                            |

## DOLASCI I NOĆENJA TURISTA PREMA VRSTAMA OBJEKATA

|  |            |              |            |             |            |              |              |             |
|--|------------|--------------|------------|-------------|------------|--------------|--------------|-------------|
| <b>UKUPNO</b>                                  | <b>448</b> | <b>53,5</b>  | <b>856</b> | <b>45,2</b> | <b>666</b> | <b>64,3</b>  | <b>1.344</b> | <b>56,7</b> |
| Hoteli i sličan smještaj                       | 448        | 53,5         | 856        | 45,2        | 666        | 64,3         | 1.344        | 56,7        |
| Odmarališta i slični objekti<br>za kraći odmor | -          | -            | -          | -           | -          | -            | -            | -           |
| Kampovi i prostori za kampiranje               | -          | -            | -          | -           | -          | -            | -            | -           |
| Ostali smještaj                                | -          | -            | -          | -           | -          | -            | -            | -           |
| <b>DOMAĆI</b>                                  | <b>237</b> | <b>37,1</b>  | <b>463</b> | <b>31,1</b> | <b>314</b> | <b>42,3</b>  | <b>690</b>   | <b>40,7</b> |
| Hoteli i sličan smještaj                       | 237        | 37,1         | 463        | 31,1        | 314        | 42,3         | 690          | 40,7        |
| Odmarališta i slični objekti<br>za kraći odmor | -          | -            | -          | -           | -          | -            | -            | -           |
| Kampovi i prostori za kampiranje               | -          | -            | -          | -           | -          | -            | -            | -           |
| Ostali smještaj                                | -          | -            | -          | -           | -          | -            | -            | -           |
| <b>STRANI</b>                                  | <b>211</b> | <b>106,0</b> | <b>393</b> | <b>96,6</b> | <b>352</b> | <b>119,7</b> | <b>654</b>   | <b>96,9</b> |
| Hoteli i sličan smještaj                       | 211        | 106,0        | 393        | 96,6        | 352        | 119,7        | 654          | 96,9        |
| Odmarališta i slični objekti<br>za kraći odmor | -          | -            | -          | -           | -          | -            | -            | -           |
| Kampovi i prostori za kampiranje               | -          | -            | -          | -           | -          | -            | -            | -           |
| Ostali smještaj                                | -          | -            | -          | -           | -          | -            | -            | -           |

## DOLASCI I NOĆENJA TURISTA PREMA NAČINU DOLASKA

|               | Individualno    |              |                 |              | Organizirano    |             |                 |             |
|---------------|-----------------|--------------|-----------------|--------------|-----------------|-------------|-----------------|-------------|
|               | dolasci turista |              | noćenje turista |              | dolasci turista |             | noćenje turista |             |
|               | II 2020         | Struktura %  | II 2020         | Struktura %  | II 2020         | Struktura % | II 2020         | Struktura % |
| <b>UKUPNO</b> | <b>448</b>      | <b>100,0</b> | <b>666</b>      | <b>100,0</b> | -               | -           | -               | -           |
| Domaći        | 237             | 52,9         | 314             | 47,1         | -               | -           | -               | -           |
| Strani        | 211             | 47,1         | 352             | 52,9         | -               | -           | -               | -           |

## SVRHA DOLASKA TURISTA

|               | Poslovno        |             |                 |             | Ostalo          |             |                 |             |
|---------------|-----------------|-------------|-----------------|-------------|-----------------|-------------|-----------------|-------------|
|               | dolasci turista |             | noćenje turista |             | dolasci turista |             | noćenje turista |             |
|               | II 2020         | Struktura % | II 2020         | Struktura % | II 2020         | Struktura % | II 2020         | Struktura % |
| <b>UKUPNO</b> | <b>271</b>      | <b>60,5</b> | <b>380</b>      | <b>57,1</b> | <b>177</b>      | <b>39,5</b> | <b>286</b>      | <b>42,9</b> |
| Domaći        | 153             | 56,5        | 183             | 48,2        | 84              | 47,5        | 131             | 45,8        |
| Strani        | 118             | 43,5        | 197             | 51,8        | 93              | 52,5        | 155             | 54,2        |

## TURIZAM

## DOLASCI I NOĆENJA TURISTA PO ZEMLJAMA PREBIVALIŠTA

|                           | Dolasci turista |                    |                |                            | Noćenja turista |                    |                |                            |
|---------------------------|-----------------|--------------------|----------------|----------------------------|-----------------|--------------------|----------------|----------------------------|
|                           | II 2020         | II 2020<br>II 2019 | I - II<br>2020 | I - II 2020<br>I - II 2019 | II 2020         | II 2020<br>II 2019 | I - II<br>2020 | I - II 2020<br>I - II 2019 |
| <b>UKUPNO STRANI</b>      | <b>211</b>      | <b>106,0</b>       | <b>393</b>     | <b>96,6</b>                | <b>352</b>      | <b>119,7</b>       | <b>654</b>     | <b>96,9</b>                |
| Austrija                  | 13              | 50,0               | 29             | 49,2                       | 18              | 32,1               | 43             | 29,1                       |
| Belgija                   | 2               | 200,0              | 2              | 100,0                      | 3               | -                  | 3              | 150,0                      |
| Crna Gora                 | 1               | -                  | 1              | 100,0                      | 1               | -                  | 1              | 100,0                      |
| Češka                     | -               | -                  | 2              | -                          | -               | -                  | 2              | -                          |
| Finska                    | -               | -                  | 1              | 100,0                      | -               | -                  | 2              | 200,0                      |
| Francuska                 | 1               | -                  | 1              | 100,0                      | 1               | -                  | 1              | 100,0                      |
| Grčka                     | -               | -                  | -              | -                          | -               | -                  | -              | -                          |
| Nizozemska                | 2               | 200,0              | 6              | 100,0                      | 4               | 200,0              | 16             | 114,3                      |
| Hrvatska                  | 84              | 80,8               | 169            | 81,6                       | 115             | 98,3               | 250            | 99,2                       |
| Irska                     | -               | -                  | -              | -                          | -               | -                  | -              | -                          |
| Island                    | -               | -                  | -              | -                          | -               | -                  | -              | -                          |
| Italija                   | 9               | 128,6              | 19             | 172,7                      | 10              | 142,9              | 20             | 166,7                      |
| Kipar                     | -               | -                  | -              | -                          | -               | -                  | -              | -                          |
| Latvija                   | -               | -                  | -              | -                          | -               | -                  | -              | -                          |
| Litvanija                 | -               | -                  | -              | -                          | -               | -                  | -              | -                          |
| Luksemburg                | -               | -                  | -              | -                          | -               | -                  | -              | -                          |
| Mađarska                  | 10              | 200,0              | 14             | 175,0                      | 22              | 157,1              | 34             | 154,6                      |
| Sjeverna Makedonija       | 2               | 100,0              | 4              | 133,3                      | 2               | 100,0              | 4              | 133,3                      |
| Njemačka                  | 23              | 164,3              | 36             | 102,9                      | 50              | 217,4              | 79             | 94,1                       |
| Poljska                   | 2               | -                  | 2              | -                          | 6               | -                  | 6              | -                          |
| Rumunija /<br>Rumunjska   | 1               | -                  | 2              | 200,0                      | 3               | -                  | 4              | 200,0                      |
| Rusija                    | 3               | -                  | 3              | -                          | 9               | -                  | 9              | -                          |
| Slovačka                  | -               | -                  | 1              | 100,0                      | 1               | 100,0              | 4              | -                          |
| Slovenija                 | 11              | 73,3               | 27             | 128,6                      | 12              | 46,2               | 32             | 100,0                      |
| Srbija                    | 9               | 225,0              | 24             | 109,1                      | 25              | -                  | 41             | 105,1                      |
| Španija /<br>Španjolska   | 2               | -                  | 2              | -                          | 2               | -                  | 2              | -                          |
| Švajcarska /<br>Švicarska | 19              | 237,5              | 23             | 153,3                      | 40              | 160,0              | 52             | 120,9                      |
| Švedska                   | 2               | -                  | 2              | 200,0                      | 2               | -                  | 2              | 200,0                      |
| Turska                    | 2               | 200,0              | 2              | 200,0                      | 3               | -                  | 3              | -                          |
| Ujedinjeno<br>Kraljevstvo | 1               | -                  | 4              | -                          | 1               | -                  | 5              | -                          |
| Ostale evropske<br>zemlje | -               | -                  | 1              | 100,0                      | -               | -                  | 1              | 25,0                       |
| SAD                       | 8               | -                  | 11             | -                          | 18              | -                  | 33             | -                          |
| Ostale azijske<br>zemlje  | 4               | -                  | 4              | -                          | 4               | -                  | 4              | -                          |
| Australija                | -               | -                  | 1              | -                          | -               | -                  | 1              | -                          |

**TUZLANSKI KANTON**



## PRIRODNO KRETANJE STANOVNIŠTVA I BRAKOVI

## PRIRODNO KRETANJE STANOVNIŠTVA I BRAKOVI PO MJESTU UOBIČAJENOG STANOVANJA

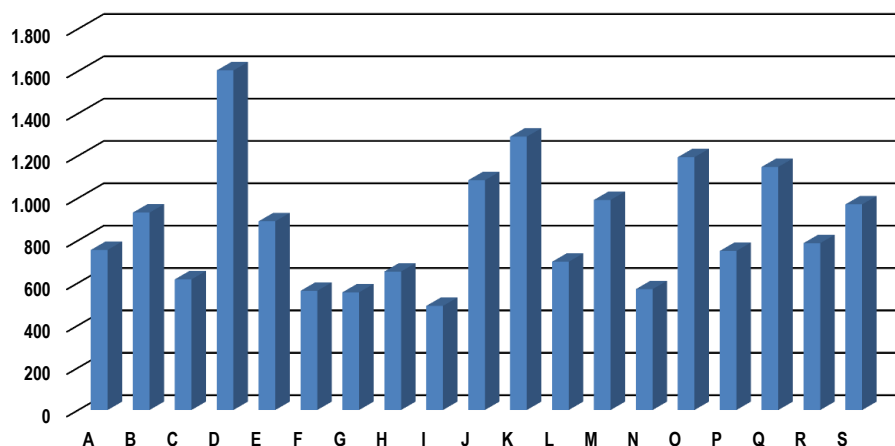
| Općina   | Ukupno rođeni | Živo rođeni |            |            | Mrtvo rođeni | Mjesto porođaja         |                    |                    | Umrli      |            |            | Od toga        |               | Broj zaključenih brakova | Broj razvedenih brakova |
|--|---------------|-------------|------------|------------|--------------|-------------------------|--------------------|--------------------|------------|------------|------------|----------------|---------------|--------------------------|-------------------------|
|  |               | ukupno      | po spolu   |            |              | u zdravstvenoj ustanovi | na drugom mjestu   |                    | ukupno     | po spolu   |            | umrla dojenčad | nasilne smrti |                          |                         |
|  |               |             | muški      | ženski     |              |                         | sa stručnom pomoći | bez stručne pomoći |            | muški      | ženski     |                |               |                          |                         |
| <b>Za mjesec februar / veljača 2020. godine - prvi rezultati</b>                     |               |             |            |            |              |                         |                    |                    |            |            |            |                |               |                          |                         |
| <b>UKUPNO</b>  | <b>283</b>    | <b>280</b>  | <b>133</b> | <b>147</b> | <b>3</b>     | <b>282</b>              | <b>1</b>           | <b>-</b>           | <b>383</b> | <b>186</b> | <b>197</b> | <b>4</b>       | <b>11</b>     | <b>153</b>               | <b>29</b>               |
| Banovići   | 19            | 19          | 9          | 10         | -            | 19                      | -                  | -                  | 19         | 10         | 9          | -              | 1             | 6                        | 4                       |
| Čelić  | 5             | 5           | 2          | 3          | -            | 5                       | -                  | -                  | 9          | 4          | 5          | -              | -             | 4                        | -                       |
| Doboj -Istok   | 8             | 8           | 3          | 5          | -            | 8                       | -                  | -                  | 9          | 5          | 4          | -              | -             | 4                        | -                       |
| Grad Gračanica   | 25            | 25          | 12         | 13         | -            | 25                      | -                  | -                  | 40         | 26         | 14         | -              | 1             | 11                       | 6                       |
| Grad Gradačac  | 17            | 16          | 8          | 8          | 1            | 16                      | 1                  | -                  | 34         | 19         | 15         | -              | 2             | 7                        | 1                       |
| Grad Srebrenik   | 22            | 22          | 10         | 12         | -            | 22                      | -                  | -                  | 50         | 24         | 26         | 1              | 2             | 11                       | 2                       |
| Grad Tuzla   | 78            | 78          | 32         | 46         | -            | 78                      | -                  | -                  | 104        | 42         | 62         | -              | 2             | 25                       | -                       |
| Grad Živinice  | 41            | 41          | 16         | 25         | -            | 41                      | -                  | -                  | 46         | 20         | 26         | 3              | 1             | 36                       | 4                       |
| Kalesija   | 17            | 17          | 14         | 3          | -            | 17                      | -                  | -                  | 13         | 4          | 9          | -              | -             | 18                       | 3                       |
| Kladanj  | 5             | 5           | 4          | 1          | -            | 5                       | -                  | -                  | 2          | 1          | 1          | -              | -             | 8                        | -                       |
| Lukavac  | 31            | 29          | 18         | 11         | 2            | 31                      | -                  | -                  | 46         | 26         | 20         | -              | 1             | 13                       | 8                       |
| Sapna  | 7             | 7           | 3          | 4          | -            | 7                       | -                  | -                  | 7          | 2          | 5          | -              | 1             | 4                        | 1                       |
| Teočak   | 8             | 8           | 2          | 6          | -            | 8                       | -                  | -                  | 4          | 3          | 1          | -              | -             | 6                        | -                       |
| <b>Za period januar / siječanj - februar / veljača 2020. godine - prvi rezultati</b> |               |             |            |            |              |                         |                    |                    |            |            |            |                |               |                          |                         |
| <b>UKUPNO</b>  | <b>459</b>    | <b>456</b>  | <b>229</b> | <b>227</b> | <b>3</b>     | <b>458</b>              | <b>1</b>           | <b>-</b>           | <b>636</b> | <b>327</b> | <b>309</b> | <b>5</b>       | <b>20</b>     | <b>304</b>               | <b>49</b>               |
| Banovići   | 26            | 26          | 14         | 12         | -            | 26                      | -                  | -                  | 29         | 17         | 12         | -              | 2             | 12                       | 4                       |
| Čelić  | 5             | 5           | 2          | 3          | -            | 5                       | -                  | -                  | 9          | 4          | 5          | -              | -             | 6                        | -                       |
| Doboj -Istok   | 17            | 17          | 8          | 9          | -            | 17                      | -                  | -                  | 13         | 7          | 6          | -              | -             | 12                       | -                       |
| Grad Gračanica   | 44            | 44          | 19         | 25         | -            | 44                      | -                  | -                  | 48         | 31         | 17         | -              | 1             | 26                       | 6                       |
| Grad Gradačac  | 42            | 41          | 22         | 19         | 1            | 41                      | 1                  | -                  | 61         | 34         | 27         | -              | 5             | 22                       | 2                       |
| Grad Srebrenik   | 45            | 45          | 19         | 26         | -            | 45                      | -                  | -                  | 62         | 32         | 30         | 1              | 3             | 21                       | 5                       |
| Grad Tuzla   | 116           | 116         | 56         | 60         | -            | 116                     | -                  | -                  | 182        | 89         | 93         | 1              | 4             | 52                       | 1                       |
| Grad Živinice  | 55            | 55          | 24         | 31         | -            | 55                      | -                  | -                  | 95         | 43         | 52         | 3              | 1             | 63                       | 11                      |
| Kalesija   | 27            | 27          | 21         | 6          | -            | 27                      | -                  | -                  | 31         | 15         | 16         | -              | -             | 32                       | 5                       |
| Kladanj  | 9             | 9           | 6          | 3          | -            | 9                       | -                  | -                  | 9          | 6          | 3          | -              | -             | 17                       | -                       |
| Lukavac  | 53            | 51          | 30         | 21         | 2            | 53                      | -                  | -                  | 80         | 42         | 38         | -              | -             | 27                       | 13                      |
| Sapna  | 11            | 11          | 5          | 6          | -            | 11                      | -                  | -                  | 8          | 2          | 6          | -              | -             | 7                        | 1                       |
| Teočak   | 9             | 9           | 3          | 6          | -            | 9                       | -                  | -                  | 9          | 5          | 4          | -              | -             | 7                        | 1                       |

## PLAĆE

## PROSJEČNA MJESEČNA ISPLAĆENA NETO I BRUTO PLAĆA ZAPOSLENIH PO PODRUČJIMA KD BiH 2010

|   | Prosječna neto plaća<br>u KM |            |            |                            |                            | Prosječna bruto plaća<br>u KM |              |              |                            |                            |
|---|------------------------------|------------|------------|----------------------------|----------------------------|-------------------------------|--------------|--------------|----------------------------|----------------------------|
|   | Ø 2019                       | I 2020     | II 2020    | Index<br>II 2020<br>Ø 2019 | Index<br>II 2020<br>I 2020 | Ø 2019                        | I 2020       | II 2020      | Index<br>II 2020<br>Ø 2019 | Index<br>II 2020<br>I 2020 |
| <b>UKUPNO</b>   | <b>824</b>                   | <b>864</b> | <b>827</b> | <b>100,4</b>               | <b>95,7</b>                | <b>1.260</b>                  | <b>1.323</b> | <b>1.264</b> | <b>100,3</b>               | <b>95,5</b>                |
| <b>A</b> Poljoprivreda, šumarstvo i ribolov   | 797                          | 849        | 823        | 103,3                      | 96,9                       | 1.201                         | 1.283        | 1.242        | 103,4                      | 96,8                       |
| <b>B</b> Vađenje ruda i kamena  | 982                          | 1.037      | 944        | 96,1                       | 91,0                       | 1.501                         | 1.584        | 1.443        | 96,1                       | 91,1                       |
| <b>C</b> Prerađivačka industrija  | 651                          | 679        | 659        | 101,2                      | 97,1                       | 979                           | 1.024        | 991          | 101,2                      | 96,8                       |
| <b>D</b> Proizvodnja i snabdijevanje<br>električnom energijom, plinom<br>parom i klimatizacija                    | 1.696                        | 1.756      | 1.603      | 94,5                       | 91,3                       | 2.651                         | 2.748        | 2.502        | 94,4                       | 91,0                       |
| <b>E</b> Snabdijevanje vodom; uklanjanje<br>otpadnih voda, upravljanje otpadom<br>te djelatnosti sanacije okoliša | 919                          | 973        | 819        | 89,1                       | 84,2                       | 1.402                         | 1.489        | 1.257        | 89,7                       | 84,4                       |
| <b>F</b> Građevinarstvo   | 583                          | 621        | 606        | 103,9                      | 97,6                       | 876                           | 936          | 913          | 104,2                      | 97,5                       |
| <b>G</b> Trgovina na veliko i na malo;<br>popravak motornih vozila i motocikala                                   | 597                          | 625        | 616        | 103,2                      | 98,6                       | 902                           | 947          | 932          | 103,3                      | 98,4                       |
| <b>H</b> Prijevoz i skladištenje  | 693                          | 717        | 684        | 98,7                       | 95,4                       | 1.048                         | 1.087        | 1.033        | 98,6                       | 95,0                       |
| <b>I</b> Djelatnosti pružanja smještaja<br>te pripreme i usluživanja hrane<br>(hotelijerstvo i ugostiteljstvo)    | 511                          | 547        | 506        | 99,0                       | 92,5                       | 770                           | 815          | 761          | 98,8                       | 93,4                       |
| <b>J</b> Informacije i komunikacije   | 1.161                        | 1.204      | 1.158      | 99,7                       | 96,2                       | 1.807                         | 1.881        | 1.802        | 99,7                       | 95,8                       |
| <b>K</b> Finansijske djelatnosti i djelatnosti<br>osiguranja  | 1.333                        | 1.378      | 1.322      | 99,2                       | 95,9                       | 2.085                         | 2.158        | 2.066        | 99,1                       | 95,7                       |
| <b>L</b> Poslovanje nekretninama  | 740                          | 807        | 793        | 107,2                      | 98,3                       | 1.127                         | 1.235        | 1.214        | 107,7                      | 98,3                       |
| <b>M</b> Stručne, naučne i tehničke djelatnosti   | 1.012                        | 925        | 882        | 87,2                       | 95,4                       | 1.566                         | 1.429        | 1.361        | 86,9                       | 95,2                       |
| <b>N</b> Administrativne i pomoćne uslužne<br>djelatnosti   | 581                          | 604        | 595        | 102,4                      | 98,5                       | 882                           | 917          | 903          | 102,4                      | 98,5                       |
| <b>O</b> Javna uprava i odbrana; obavezno<br>socijalno osiguranje   | 1.236                        | 1.264      | 1.261      | 102,0                      | 99,8                       | 1.913                         | 1.961        | 1.951        | 102,0                      | 99,5                       |
| <b>P</b> Obrazovanje  | 793                          | 787        | 802        | 101,1                      | 101,9                      | 1.218                         | 1.210        | 1.233        | 101,2                      | 101,9                      |
| <b>Q</b> Djelatnosti zdravstvene socijalna<br>zaštite   | 1.255                        | 1.401      | 1.251      | 99,7                       | 89,3                       | 1.957                         | 2.194        | 1.951        | 99,7                       | 88,9                       |
| <b>R</b> Umjetnost, zabava i rekreacija   | 786                          | 860        | 827        | 105,2                      | 96,2                       | 1.206                         | 1.320        | 1.269        | 105,2                      | 96,1                       |
| <b>S</b> Ostale uslužne djelatnosti   | 931                          | 947        | 928        | 99,7                       | 98,0                       | 1.416                         | 1.443        | 1.412        | 99,7                       | 97,9                       |

Prosječna neto plaća u KM, februar / vjeljača 2020.



BROJNO STANJE STOKE I STOČNA PROIZVODNJA  
2019. GODINA

| Brojno stanje stoke        | Ukupno |        | 2019<br>2018 | Proizvodnja mlijeka,<br>vune, jaja i meda | Ukupno  |         | 2019<br>2018 |
|----------------------------|--------|--------|--------------|---|---------|---------|--------------|
|                            | 2018   | 2019   |              |   | 2018    | 2019    |              |
| <b>Goveda</b>              | 55.177 | 49.101 | 89,0         | Broj muženih krava                        | 34.072  | 27.858  | 81,8         |
| Krave i steone junice      | 40.945 | 36.269 | 88,6         | Kravlje mlijeko, (hilj./tis., litara)     | 93.617  | 77.844  | 83,2         |
| <b>Ovce</b>                | 56.700 | 56.870 | 100,3        | Po muženoj kravi, (litara)                | 2.748   | 2.794   | 101,7        |
| Ovce za priplod            | 37.977 | 38.101 | 100,3        | Broj muženih ovaca                        | 12.767  | 13.458  | 105,4        |
| <b>Svinje</b>              | 10.356 | 6.997  | 67,6         | Ovčije mlijeko, (hilj./tis., litara)      | 330     | 435     | 131,9        |
| Krmače i suprasne nazimice | 721    | 744    | 103,2        | Po muženoj ovci, (litara)                 | 26      | 32      | 125,1        |
| <b>Konji</b>               | 1.405  | 1.345  | 95,7         | Broj muženih koza                         | 3.151   | 3.005   | 95,4         |
| Kobile i ždrjebne omice    | 152    | 147    | 96,7         | Kozije mlijeko, (hilj./tis., litara)      | 410     | 403     | 98,2         |
| <b>Perad,</b>              | 4.546  | 4.330  | 95,2         | Po muženoj kozi, (litara)                 | 130     | 134     | 103,0        |
| (u hiljad./tisuć. grla)    |        |        |              | Broj striženih ovaca                      | 39.595  | 38.286  | 96,7         |
| <b>Koke nesilice,</b>      | 664    | 673    | 101,4        | Vuna neprana, (tona)                      | 73      | 71      | 97,9         |
| (u hiljad./tisuć. grla)    |        |        |              | Po ovcu, (kilograma)                      | 1,8     | 1,9     | 101,2        |
| <b>Koze</b>                | 6.409  | 6.209  | 96,9         | Broj kokoši nosilica, (hilj./tis)         | 633     | 652     | 103,0        |
| <b>Košnica pčela</b>       | 46.695 | 47.610 | 102,0        | Jaja (hilj./tis., komada)                 | 104.258 | 110.081 | 105,6        |
|                            |        |        |              | Po kokoški, (komada)                      | 165     | 169     | 102,5        |
|                            |        |        |              | Med, (tona)                               | 335     | 198     | 59,2         |
|                            |        |        |              | Po košnici (kilograma)                    | 7,2     | 4,2     | 58,1         |

## PROIZVODNJA, PRODAJA I ZALIHE ŠUMSKIH SORTIMENATA

Februar / Veljača 2020. godine

000 m<sup>3</sup>

|  | Proizvodnja |           |           |           | Prodaja   |           | Zalihe<br>(stanje<br>krajem<br>mjeseca)<br>2020 |
|--|-------------|-----------|-----------|-----------|-----------|-----------|---|
|  | I           |           | I - II    |           | I - II    |           |   |
|  | 2019        | 2020      | 2019      | 2020      | 2019      | 2020      |   |
| <b>UKUPNO</b>                            | <b>12</b>   | <b>13</b> | <b>18</b> | <b>24</b> | <b>16</b> | <b>23</b> | <b>2</b>  |
| Trupci četinar/četinjača                 | 3           | 3         | 5         | 6         | 4         | 5         | 0   |
| Jamsko drvo četinar/četinjača            | 1           | 0         | 1         | 1         | 1         | 0         | 0   |
| Ostalo dugo drvo četinar/četinjača       | -           | 0         | -         | 0         | -         | -         | -   |
| Prostorno drvo četinar/četinjača         | 1           | 1         | 1         | 2         | 1         | 2         | 0   |
| Trupci liščara/listača                   | 3           | 3         | 5         | 6         | 4         | 6         | 0   |
| Jamsko drvo liščara/listača              | 0           | 0         | 0         | 0         | 0         | 0         | -   |
| Ostalo dugo drvo liščara/listača         | -           | -         | -         | -         | -         | -         | -   |
| Prostorno drvo liščara/listača           | -           | -         | -         | -         | -         | -         | -   |
| Ogrjevno drvo četinar/četinjača          | -           | -         | -         | -         | -         | -         | -   |
| Ogrjevno drvo liščara/listača            | 4           | 5         | 6         | 9         | 5         | 8         | 1   |
| Ostalo grubo obrađeno drvo <sup>1)</sup> | -           | -         | -         | -         | -         | -         | -   |

<sup>1)</sup> Ukjučuje sitno tehničko drvo, cijepane drvene motke i kolje

## INDUSTRIJA

**INDEKSI INDUSTRIJSKE PROIZVODNJE - UKUPNO**  
**PREMA GIG, PODRUČJIMA I OBLASTIMA KD BiH 2010.**  
 Februar / Veljača 2020. godine

|   | <u>II 2020</u><br>Ø 2019 | <u>II 2020</u><br>I 2020 | <u>II 2020</u><br>II 2019 | <u>I - II 2020</u><br>I - II 2019 |
|---|--------------------------|--------------------------|---------------------------|-----------------------------------|
| <b>INDUSTRIJA UKUPNO</b>  | <b>105,7</b>             | <b>100,9</b>             | <b>121,8</b>              | <b>117,0</b>                      |
| <b>PREMA GLAVNIM INDUSTRIJSKIM GRUPACIJAMA</b>  |                          |                          |                           |                                   |
| AI Intermedijarni proizvodi   | 95,5                     | 102,9                    | 121,9                     | 117,5                             |
| AE Energija   | 115,0                    | 93,5                     | 134,7                     | 127,3                             |
| BB Kapitalni proizvodi  | 100,9                    | 123,4                    | 106,7                     | 107,1                             |
| CD Trajni proizvodi za široku potrošnju   | 74,5                     | 92,7                     | 79,6                      | 60,2                              |
| CN Netrajni proizvodi za široku potrošnju   | 112,1                    | 113,9                    | 108,3                     | 113,1                             |
| <b>PREMA PODRUČJIMA I OBLASTIMA KD-a</b>  |                          |                          |                           |                                   |
| <b>B VAĐENJE RUDA I KAMENA</b>  | <b>99,7</b>              | <b>97,0</b>              | <b>118,6</b>              | <b>121,0</b>                      |
| 05 Vađenje ugljena i lignita  | 97,9                     | 94,9                     | 114,1                     | 118,0                             |
| 08 Vađenje ostalih ruda i kamena  | 110,9                    | 109,9                    | 150,6                     | 142,1                             |
| <b>C PRERAĐIVAČKA INDUSTRIJA</b>  | <b>97,6</b>              | <b>107,3</b>             | <b>109,4</b>              | <b>106,2</b>                      |
| 10 Proizvodnja prehrambenih proizvoda   | 96,4                     | 89,5                     | 100,2                     | 110,5                             |
| 11 Proizvodnja pića   | 65,9                     | 73,2                     | 97,0                      | 111,8                             |
| 13 Proizvodnja tekstila   | 97,5                     | 126,4                    | 97,7                      | 111,5                             |
| 14 Proizvodnja odjeće   | 81,7                     | 100,2                    | 78,4                      | 71,2                              |
| 15 Proizvodnja kože i srodnih proizvoda   | 82,6                     | 75,3                     | 71,6                      | 81,0                              |
| 16 Prerada drva i proizvoda od drva i pluta, osim namještaja; proizvodnja predmeta od slame i pletarskih materijala | 87,4                     | 94,3                     | 92,5                      | 95,5                              |
| 17 Proizvodnja papira i proizvoda od papira   | 85,2                     | 66,6                     | 77,9                      | 96,3                              |
| 18 Štampanje i umnožavanje snimljenih zapisa  | 89,9                     | 114,7                    | 91,8                      | 87,4                              |
| 19 Proizvodnja koksa i rafiniranih naftnih proizvoda  | 77,7                     | 92,7                     | 75,9                      | 76,7                              |
| 20 Proizvodnja hemikalija i hemijskih proizvoda   | 104,4                    | 94,2                     | 147,8                     | 132,0                             |
| 21 Proizvodnja osnovnih farmaceutskih proizvoda i farmaceutskih preparata   | -*                       | 126,8                    | -*                        | -*                                |
| 22 Proizvodnja proizvoda od gume i plastičnih masa  | 93,3                     | 110,3                    | 105,0                     | 103,8                             |
| 23 Proizvodnja ostalih nemetalnih mineralnih proizvoda  | 80,5                     | 132,5                    | 146,3                     | 136,2                             |
| 24 Proizvodnja baznih metala  | 87,3                     | 81,1                     | 79,1                      | 100,4                             |
| 25 Proizvodnja gotovih metalnih proizvoda, osim mašina i opreme   | 92,0                     | 104,2                    | 85,1                      | 90,9                              |
| 26 Proizvodnja računara te elektroničkih i optičkih proizvoda   | 60,0                     | 78,9                     | 50,6                      | 49,9                              |
| 27 Proizvodnja električne opreme  | 106,4                    | 119,8                    | 112,3                     | 113,4                             |
| 28 Proizvodnja mašina i uređaja, d. n.  | 100,7                    | 238,6                    | 143,9                     | 108,6                             |
| 29 Proizvodnja motornih vozila, prikolica i poluprikolica   | 125,5                    | 120,4                    | 125,4                     | 126,2                             |
| 31 Proizvodnja namještaja   | 74,9                     | 92,6                     | 79,5                      | 60,2                              |
| 32 Ostala prerađivačka industrija   | 98,6                     | -*                       | 73,1                      | 65,2                              |
| 33 Usluge popravke i instaliranja mašina i uređaja  | 95,9                     | 90,4                     | 97,9                      | 96,8                              |
| <b>D PROIZVODNJA I SNABDIJEVANJE/OPSKRBA ELEKTRIČNOM ENERGIJOM I PLINOM (OSIM 35.3)<sup>1)</sup></b>                | <b>131,5</b>             | <b>92,8</b>              | <b>158,2</b>              | <b>139,1</b>                      |
| 35 Proizvodnja i snabdijevanje/opskrba električnom energijom i plinom (osim 35.3) <sup>1)</sup>                     | 131,5                    | 92,8                     | 158,2                     | 139,1                             |

1) Grana djelatnosti 35.3, Proizvodnja i snabdijevanje/opskrba parom i klimatizacija

## VANJSKA TRGOVINA

IZVOZ PO PODRUČJIMA KLASIFIKACIJE  
DJELATNOSTI KD BiH 2010  
u 000 KMUVOZ PO PODRUČJIMA KLASIFIKACIJE  
DJELATNOSTI KD BiH 2010  
u 000 KM

|  | I 2020         | II 2020        | <u>II 2020</u><br>I 2020 | I - II<br>2019 | I - II<br>2020 | <u>I-II 2020</u><br>I-II 2019 | I 2020         | II 2020        | <u>II 2020</u><br>I 2020 | I - II<br>2019 | I - II<br>2020 | <u>I-II 2020</u><br>I-II 2019 |
|--|----------------|----------------|--------------------------|----------------|----------------|-------------------------------|----------------|----------------|--------------------------|----------------|----------------|-------------------------------|
| <b>UKUPNO</b>  | <b>140.299</b> | <b>141.352</b> | <b>100,8</b>             | <b>283.229</b> | <b>281.651</b> | <b>99,4</b>                   | <b>142.371</b> | <b>165.448</b> | <b>116,2</b>             | <b>312.232</b> | <b>307.819</b> | <b>98,6</b>                   |
| A Poljoprivreda, šumarstvo i ribarstvo   | 136            | 191            | 140,5                    | 674            | 326            | 48,4                          | 8.956          | 10.111         | 112,9                    | 15.132         | 19.066         | 126,0                         |
| B Vađenje rude i kamena  | 2.036          | 1.727          | 84,9                     | 4.359          | 3.763          | 86,3                          | 16.255         | 17.018         | 104,7                    | 53.587         | 33.273         | 62,1                          |
| C Prerađivačka industrija  | 136.129        | 137.702        | 101,2                    | 273.996        | 273.832        | 99,9                          | 116.739        | 137.768        | 118,0                    | 242.776        | 254.506        | 104,8                         |
| D Proizvodnja i snabdijevanje električnom energijom, gasom/plinom, parom i klimatizacija | -              | -              | -                        | -              | -              | -                             | -              | -              | -                        | -              | -              | -                             |
| Ostalo   | 1.996          | 1.730          | 86,7                     | 4.199          | 3.726          | 88,7                          | 285            | 394            | 138,3                    | 737            | 678            | 92,1                          |
| Nerazvrstano po kategorijama   | 2              | 2              | 71,0                     | -              | 4              | -                             | 137            | 158            | 115,6                    | -              | 295            | -                             |

Izvor: Baza podataka Uprave za indirektno/neizravno oporezivanje BiH

Prethodni podaci

IZVOZ PO SEKTORIMA I ODSJECIMA  
SMTK - Rev. 4  
u 000 KMUVOZ PO SEKTORIMA I ODSJECIMA  
SMTK - Rev. 4  
u 000 KM

|   | I 2020         | II 2020        | <u>II 2020</u><br>I 2020 | I - II<br>2019 | I - II<br>2020 | <u>I-II 2020</u><br>I-II 2019 | I 2020         | II 2020        | <u>II 2020</u><br>I 2020 | I - II<br>2019 | I - II<br>2020 | <u>I-II 2020</u><br>I-II 2019 |
|---|----------------|----------------|--------------------------|----------------|----------------|-------------------------------|----------------|----------------|--------------------------|----------------|----------------|-------------------------------|
| <b>UKUPNO</b>                               | <b>140.299</b> | <b>141.352</b> | <b>100,8</b>             | <b>283.229</b> | <b>281.651</b> | <b>99,4</b>                   | <b>142.371</b> | <b>165.448</b> | <b>116,2</b>             | <b>312.232</b> | <b>307.819</b> | <b>98,6</b>                   |
| 0 HRANA I ŽIVE ŽIVOTINJE                    | 4.016          | 4.052          | 100,9                    | 9.197          | 8.067          | 87,7                          | 14.439         | 15.160         | 105,0                    | 26.886         | 29.599         | 110,1                         |
| 00 Žive životinje                           | -              | 1              | -                        | -              | 1              | -                             | 230            | 188            | 81,7                     | 43             | 418            | 972,1                         |
| 01 Meso i mesne prerađevine                 | 130            | 85             | 65,4                     | 134            | 215            | 160,4                         | 522            | 441            | 84,5                     | 1.655          | 963            | 58,2                          |
| 02 Mlijeko, mliječne prerađevine i jaja     | 3.284          | 3.396          | 103,4                    | 7.490          | 6.680          | 89,2                          | 3.157          | 2.468          | 78,2                     | 6.532          | 5.625          | 86,1                          |
| 03 Ribe, vodozemci i njihove prerađevine    | 111            | 84             | 75,7                     | 579            | 195            | 33,7                          | 141            | 292            | 207,1                    | 169            | 433            | 256,2                         |
| 04 Žitarice i proizvodi od žitarica         | 140            | 184            | 131,4                    | 274            | 324            | 118,2                         | 1.960          | 2.351          | 119,9                    | 4.332          | 4.311          | 99,5                          |
| 05 Voće i povrće                            | 318            | 294            | 92,5                     | 576            | 612            | 106,3                         | 6.930          | 7.327          | 105,7                    | 10.651         | 14.257         | 133,9                         |
| 06 Šećer, šećerne prerađevine i med         | -              | 6              | -                        | 4              | 6              | 150,0                         | 83             | 177            | 213,3                    | 169            | 261            | 154,4                         |
| 07 Kafa, čaj, kakao i začini                | 6              | -              | -                        | 49             | 6              | 12,2                          | 553            | 850            | 153,7                    | 1.558          | 1.403          | 90,1                          |
| 08 Hrana za životinje                       | 12             | -              | -                        | 45             | 12             | 26,7                          | 237            | 329            | 138,8                    | 613            | 566            | 92,3                          |
| 09 Ostali jestivi proizvodi                 | 15             | 2              | 13,3                     | 46             | 16             | 34,8                          | 626            | 737            | 117,7                    | 1.164          | 1.362          | 117,0                         |
| 1 PIĆA I DUHAN                              | 25             | 32             | 128,0                    | 387            | 57             | 14,7                          | 477            | 419            | 87,8                     | 709            | 896            | 126,4                         |
| 11 Pića                                     | 25             | 18             | 72,0                     | 53             | 43             | 81,1                          | 477            | 419            | 87,8                     | 709            | 896            | 126,4                         |
| 12 Duhan i proizvodi od duhana              | -              | 14             | -                        | 334            | 14             | 4,2                           | -              | -              | -                        | -              | -              | -                             |
| 2 SIROVE MATERIJNE NEJESTIVE, OSIM GORIVA   | 5.255          | 4.833          | 92,0                     | 11.239         | 10.088         | 89,8                          | 1.640          | 1.986          | 121,1                    | 3.549          | 3.625          | 102,1                         |
| 21 Sirove kože i sirovo krzno               | 398            | 189            | 47,5                     | 435            | 587            | 134,9                         | -              | -              | -                        | 163            | -              | -                             |
| 22 Uljano sjemenje i plodovi                | -              | -              | -                        | -              | -              | -                             | -              | 35             | -                        | 36             | 35             | 97,2                          |
| 23 Sirovi i sintetički kaučuk               | -              | 3              | -                        | 4              | 3              | 75,0                          | 5              | 7              | 140,0                    | 1              | 12             | -                             |
| 24 Drvo i pluta                             | 1.357          | 1.178          | 86,8                     | 3.015          | 2.535          | 84,1                          | 980            | 980            | 100,0                    | 1.967          | 1.960          | 99,6                          |
| 25 Celuloza i papirni otpaci                | 180            | 183            | 101,7                    | 236            | 363            | 153,8                         | 11             | 11             | 100,0                    | 30             | 22             | 73,3                          |
| 26 Sirova tekstilna vlakna i njihovi otpaci | -              | 3              | -                        | 1              | 3              | 300,0                         | 166            | 319            | 192,2                    | 274            | 484            | 176,6                         |
| 27 Prirodna đubriva i minerali osim goriva  | 1.952          | 2.109          | 108,0                    | 4.454          | 4.061          | 91,2                          | 159            | 202            | 127,0                    | 352            | 361            | 102,6                         |
| 28 Metalne rude i otpaci od metala          | 1.368          | 1.168          | 85,4                     | 3.094          | 2.536          | 82,0                          | 100            | 79             | 79,0                     | 350            | 179            | 51,1                          |
| 29 Sirovine biljne i životinjske, ostale    | -              | -              | -                        | -              | -              | -                             | 219            | 353            | 161,2                    | 376            | 572            | 152,1                         |

## VANJSKA TRGOVINA

## IZVOZ PO SEKTORIMA I ODSJECIMA

SMTK - Rev. 4 (nastavak)

u 000 KM

## UVOZ PO SEKTORIMA I ODSJECIMA

SMTK - Rev. 4 (nastavak)

u 000 KM

|   | I 2020 | II 2020 | II 2020<br>I 2020 | I - II<br>2019 | I - II<br>2020 | I-II 2020<br>I-II 2019 | I 2020 | II 2020 | II 2020<br>I 2020 | I - II<br>2019 | I - II<br>2020 | I-II 2020<br>I-II 2019 |
|---|--------|---------|-------------------|----------------|----------------|------------------------|--------|---------|-------------------|----------------|----------------|------------------------|
| 3 MINERALNA GORIVA, MAZIVA I SRODNI PROIZVODI                   | 17.133 | 16.044  | 93,6              | 52.835         | 33.177         | 62,8                   | 17.849 | 18.824  | 105,5             | 56.024         | 36.674         | 65,5                   |
| 32 Ugalj, koks i briketi  | 16.540 | 14.415  | 87,2              | 49.193         | 30.955         | 62,9                   | 16.101 | 16.856  | 104,7             | 53.322         | 32.958         | 61,8                   |
| 33 Nafta i derivati od nafte                                    | 593    | 1.629   | 274,7             | 3.642          | 2.222          | 61,0                   | 1.748  | 1.949   | 111,5             | 2.679          | 3.697          | 138,0                  |
| 34 Prirodni i industrijski gas                                  | -      | -       | -                 | -              | -              | -                      | -      | 19      | -                 | 23             | 19             | 82,6                   |
| 35 Električna energija  | -      | -       | -                 | -              | -              | -                      | -      | -       | -                 | -              | -              | -                      |
| 4 ULJA, MASTI I VOSKOVI ŽIVOTINJSKOG ILI BILJNOG PORIJEKLA      | -      | -       | -                 | -              | -              | -                      | 423    | 701     | 165,7             | 1.343          | 1.125          | 83,8                   |
| 41 Životinjska ulja i masti                                     | -      | -       | -                 | -              | -              | -                      | 10     | -       | -                 | 5              | 10             | 200,0                  |
| 42 Biljna ulja i masti, sirova i rafinirana                     | -      | -       | -                 | -              | -              | -                      | 391    | 680     | 173,9             | 1.305          | 1.071          | 82,1                   |
| 43 Prerađena biljna i životinjska ulja i masnoće                | -      | -       | -                 | -              | -              | -                      | 22     | 21      | 95,5              | 33             | 44             | 133,3                  |
| 5 HEMIJSKI/KEMIJSKI PROIZVODI                                   | 21.632 | 22.381  | 103,5             | 32.777         | 44.016         | 134,3                  | 18.571 | 19.579  | 105,4             | 35.073         | 38.151         | 108,8                  |
| 51 Organske hemikalije/kemikalije                               | 1.569  | 1.498   | 95,5              | 179            | 3.067          | -                      | 1.619  | 1.327   | 82,0              | 1.201          | 2.946          | 245,3                  |
| 52 Anorganske hemikalije/kemikalije                             | 15.717 | 16.899  | 107,5             | 27.362         | 32.616         | 119,2                  | 765    | 665     | 86,9              | 1.583          | 1.430          | 90,3                   |
| 53 Boje i štavila   | 66     | 45      | 68,2              | 68             | 111            | 163,2                  | 851    | 927     | 108,9             | 1.607          | 1.778          | 110,6                  |
| 54 Medicinski i farmaceutski proizvodi                          | 923    | -       | -                 | 44             | 924            | -                      | 3.106  | 4.332   | 139,5             | 7.353          | 7.438          | 101,2                  |
| 55 Toaletni proizvodi i proizvodi za čišćenje                   | 102    | 340     | 333,3             | 425            | 443            | 104,2                  | 586    | 294     | 50,2              | 1.180          | 880            | 74,6                   |
| 56 Vještačka đubrava  | 19     | 19      | 100,0             | 968            | 38             | 3,9                    | 169    | 272     | 160,9             | 279            | 441            | 158,1                  |
| 57 Plastične mase u primarnim oblicima                          | 114    | 147     | 128,9             | 247            | 261            | 105,7                  | 4.866  | 4.067   | 83,6              | 10.072         | 8.933          | 88,7                   |
| 58 Plastične mase, ne-primarni oblici                           | 3.084  | 3.353   | 108,7             | 3.383          | 6.438          | 190,3                  | 5.730  | 6.196   | 108,1             | 9.952          | 11.927         | 119,8                  |
| 59 Ostale hemikalije/kemikalije                                 | 38     | 80      | 210,5             | 101            | 118            | 116,8                  | 879    | 1.499   | 170,5             | 1.846          | 2.378          | 128,8                  |
| 6 INDUSTRIJSKI PROIZVODI, RAZVRSTANI UGLAVNOM PO VRSTI SIROVINA | 16.307 | 17.708  | 108,6             | 34.284         | 34.014         | 99,2                   | 40.976 | 48.219  | 117,7             | 81.313         | 89.196         | 109,7                  |
| 61 Koža, krzno i proizvodi od kože i krzna                      | 4.107  | 3.448   | 84,0              | 8.185          | 7.555          | 92,3                   | 6.247  | 4.899   | 78,4              | 12.214         | 11.146         | 91,3                   |
| 62 Guma i gumeni proizvodi                                      | 53     | 68      | 128,3             | 135            | 121            | 89,6                   | 2.191  | 1.912   | 87,3              | 5.302          | 4.103          | 77,4                   |
| 63 Proizvodi od drveta, osim namještaja                         | 2.587  | 3.020   | 116,7             | 5.621          | 5.607          | 99,8                   | 3.304  | 3.840   | 116,2             | 6.843          | 7.144          | 104,4                  |
| 64 Papir, ljepenka i ostali slični proizvodi                    | 112    | 130     | 116,1             | 168            | 241            | 143,5                  | 2.131  | 2.180   | 102,3             | 4.067          | 4.312          | 106,0                  |
| 65 Predivo, tkanine i tekstilni proizvodi                       | 693    | 661     | 95,4              | 1.631          | 1.354          | 83,0                   | 5.165  | 7.322   | 141,8             | 10.712         | 12.487         | 116,6                  |
| 66 Proizvodi od nemetalnih minerala                             | 2.797  | 4.273   | 152,8             | 5.610          | 7.070          | 126,0                  | 4.786  | 5.273   | 110,2             | 7.459          | 10.059         | 134,9                  |
| 67 Željezo i čelik  | 71     | 29      | 40,8              | 163            | 101            | 62,0                   | 7.166  | 9.045   | 126,2             | 13.565         | 16.211         | 119,5                  |
| 68 Obojeni metali   | 695    | 680     | 97,8              | 1.450          | 1.374          | 94,8                   | 3.361  | 4.961   | 147,6             | 6.234          | 8.322          | 133,5                  |
| 69 Metalni proizvodi  | 5.192  | 5.399   | 104,0             | 11.321         | 10.591         | 93,6                   | 6.625  | 8.787   | 132,6             | 14.917         | 15.412         | 103,3                  |
| 7 MAŠINE/STROJEVI I TRANSPORTNA SREDSTVA                        | 34.195 | 35.615  | 104,2             | 62.526         | 69.811         | 111,7                  | 35.553 | 41.971  | 118,1             | 77.210         | 77.523         | 100,4                  |
| 71 Pogonske mašine i oprema                                     | 19.671 | 19.832  | 100,8             | 28.888         | 39.503         | 136,7                  | 5.313  | 8.149   | 153,4             | 8.856          | 13.461         | 152,0                  |
| 72 Mašine specijalizirane za određene industrije                | 2.331  | 974     | 41,8              | 1.681          | 3.306          | 196,7                  | 2.757  | 3.900   | 141,5             | 11.571         | 6.657          | 57,5                   |
| 73 Mašine za obradu metala                                      | 464    | 477     | 102,8             | 1.117          | 941            | 84,2                   | 1.504  | 932     | 62,0              | 4.606          | 2.436          | 52,9                   |
| 74 Ostale industrijske mašine i dijelovi                        | 6.153  | 8.255   | 134,2             | 17.874         | 14.408         | 80,6                   | 10.412 | 10.654  | 102,3             | 19.708         | 21.066         | 106,9                  |
| 75 Kancelarijske mašine i mašine za automatsku obradu podataka  | 13     | 16      | 123,1             | 35             | 29             | 82,9                   | 245    | 257     | 104,9             | 552            | 502            | 90,9                   |
| 76 Telekomunikacijski aparati i aparati za snimanje zvuka       | 1      | 8       | 800,0             | -              | 10             | -                      | 987    | 1.066   | 108,0             | 2.154          | 2.053          | 95,3                   |
| 77 Električne mašine, aparati i uređaji                         | 2.259  | 3.098   | 137,1             | 5.424          | 5.357          | 98,8                   | 6.866  | 7.576   | 110,3             | 12.906         | 14.442         | 111,9                  |
| 78 Drumska vozila   | 3.197  | 2.810   | 87,9              | 7.412          | 6.007          | 81,0                   | 7.412  | 9.395   | 126,8             | 16.766         | 16.807         | 100,2                  |
| 79 Ostala transportna vozila                                    | 106    | 145     | 136,8             | 95             | 250            | 263,2                  | 57     | 42      | 73,7              | 91             | 99             | 108,8                  |
| 8 RAZNI INDUSTRIJSKI PROIZVODI                                  | 41.734 | 40.685  | 97,5              | 79.984         | 82.417         | 103,0                  | 12.352 | 18.456  | 149,4             | 30.125         | 30.806         | 102,3                  |
| 81 Montažne zgrade, sanitarni, rasvjetni i grijajući uređaji    | 4.891  | 5.264   | 107,6             | 10.312         | 10.155         | 98,5                   | 986    | 1.113   | 112,9             | 1.716          | 2.099          | 122,3                  |
| 82 Namještaj i njegovi dijelovi                                 | 13.280 | 13.046  | 98,2              | 22.374         | 26.326         | 117,7                  | 1.176  | 1.401   | 119,1             | 2.701          | 2.577          | 95,4                   |
| 83 Torbe, tašne, nesereseri i slični proizvodi                  | 345    | 143     | 41,4              | 1.164          | 488            | 41,9                   | 50     | 451     | 902,0             | 840            | 501            | 59,6                   |
| 84 Odjeća   | 4.770  | 4.414   | 92,5              | 11.628         | 9.184          | 79,0                   | 2.045  | 4.940   | 241,6             | 6.747          | 6.985          | 103,5                  |
| 85 Obuća  | 7.479  | 6.079   | 81,3              | 13.364         | 13.558         | 101,5                  | 2.181  | 2.160   | 99,0              | 5.792          | 4.341          | 74,9                   |
| 87 Naučni i kontrolni instrumenti                               | 4      | 8       | 200,0             | 57             | 12             | 21,1                   | 850    | 1.063   | 125,1             | 2.100          | 1.914          | 91,1                   |
| 88 Fotografski i optički proizvodi, satovi                      | -      | -       | -                 | -              | -              | -                      | 77     | 315     | 409,1             | 282            | 392            | 139,0                  |
| 89 Ostali industrijski proizvodi                                | 10.965 | 11.731  | 107,0             | 21.085         | 22.694         | 107,6                  | 4.987  | 7.013   | 140,6             | 9.947          | 11.997         | 120,7                  |
| 9 Proizvodi, nerazvrstani po kategorijama                       | 2      | 2       | 100,0             | -              | 4              | -                      | 91     | 133     | 146,2             | -              | 224            | -                      |

Izvor: Baza podataka Uprave za indirektno/neizravno oporezivanje BiH

Prethodni podaci

## VANJSKA TRGOVINA

IZVOZ PREMA MEĐUNARODNOJ KLASIFIKACIJI  
EKONOMSKE NAMJENE PROIZVODA (BEC) Rev. 4  
u 000 KMUVOZ PREMA MEĐUNARODNOJ KLASIFIKACIJI  
EKONOMSKE NAMJENE PROIZVODA (BEC) Rev. 4  
u 000 KM

|   | I 2020         | II 2020        | <u>II 2020</u><br>I 2020 | I - II<br>2019 | I - II<br>2020 | <u>I-II 2020</u><br>I-II 2019 | I 2020         | II 2020        | <u>II 2020</u><br>I 2020 | I - II<br>2019 | I - II<br>2020 | <u>I-II 2020</u><br>I-II 2019 |
|---|----------------|----------------|--------------------------|----------------|----------------|-------------------------------|----------------|----------------|--------------------------|----------------|----------------|-------------------------------|
| <b>UKUPNO</b>   | <b>140.299</b> | <b>141.352</b> | <b>100,8</b>             | <b>283.229</b> | <b>281.651</b> | <b>99,4</b>                   | <b>142.371</b> | <b>165.448</b> | <b>116,2</b>             | <b>312.232</b> | <b>307.819</b> | <b>98,6</b>                   |
| 1. Hrana i pića   | 3.995          | 4.009          | 100,4                    | 9.239          | 8.004          | 86,6                          | 15.015         | 15.769         | 105,0                    | 27.913         | 30.783         | 110,3                         |
| 2. Industrijski materijali  | 49.156         | 53.943         | 109,7                    | 90.871         | 103.099        | 113,5                         | 56.894         | 65.259         | 114,7                    | 109.495        | 122.153        | 111,6                         |
| 3. Goriva i maziva  | 17.183         | 15.107         | 87,9                     | 50.240         | 32.291         | 64,3                          | 17.863         | 18.908         | 105,9                    | 56.056         | 36.771         | 65,6                          |
| 4. Kapitalni proizvodi (osim transportnih sredstava), dijelovi i pribor | 23.929         | 25.773         | 107,7                    | 42.083         | 49.702         | 118,1                         | 25.243         | 29.304         | 116,1                    | 55.926         | 54.546         | 97,5                          |
| 5. Transportna sredstva, njihovi dijelovi i pribor                      | 12.175         | 11.235         | 92,3                     | 23.180         | 23.410         | 101,0                         | 8.715          | 10.745         | 123,3                    | 20.217         | 19.461         | 96,3                          |
| 6. Proizvodi za široku potrošnju  | 33.859         | 31.283         | 92,4                     | 67.616         | 65.141         | 96,3                          | 18.504         | 25.305         | 136,8                    | 42.625         | 43.810         | 102,8                         |
| 7. Proizvodi, drugdje nespomenuti                                       | 2              | 2              | 100,0                    | -              | 4              | -                             | 137            | 158            | 115,3                    | -              | 295            | -                             |

Izvor: Baza podataka Uprave za indirektno/neizravno oporezivanje BiH

Prethodni podaci

IZVOZ PO ZEMLJAMA PREMA GEOGRAFSKIM  
ZONAMA  
u 000 KMUVOZ PO ZEMLJAMA PREMA GEOGRAFSKIM  
ZONAMA  
u 000 KM

|                        | I 2020         | II 2020        | <u>II 2020</u><br>I 2020 | I - II<br>2019 | I - II<br>2020 | <u>I-II 2020</u><br>I-II 2019 | I 2020         | II 2020        | <u>II 2020</u><br>I 2020 | I - II<br>2019 | I - II<br>2020 | <u>I-II 2020</u><br>I-II 2019 |
|------------------------|----------------|----------------|--------------------------|----------------|----------------|-------------------------------|----------------|----------------|--------------------------|----------------|----------------|-------------------------------|
| <b>UKUPNO</b>          | <b>140.299</b> | <b>141.352</b> | <b>100,8</b>             | <b>283.229</b> | <b>281.651</b> | <b>99,4</b>                   | <b>142.371</b> | <b>165.448</b> | <b>116,2</b>             | <b>312.232</b> | <b>307.819</b> | <b>98,6</b>                   |
| <b>ZEMLJE EU</b>       | <b>106.830</b> | <b>109.171</b> | <b>102,2</b>             | <b>203.197</b> | <b>216.002</b> | <b>106,3</b>                  | <b>77.350</b>  | <b>90.128</b>  | <b>116,5</b>             | <b>162.091</b> | <b>167.482</b> | <b>103,3</b>                  |
| Austrija               | 25.452         | 27.031         | 106,2                    | 45.236         | 52.483         | 116,0                         | 12.976         | 13.831         | 106,6                    | 21.564         | 26.807         | 124,3                         |
| Belgija                | 1.973          | 1.655          | 83,9                     | 2.484          | 3.628          | 146,1                         | 2.098          | 1.387          | 66,1                     | 5.023          | 3.486          | 69,4                          |
| Bugarska               | 398            | 318            | 79,9                     | 883            | 716            | 81,1                          | 719            | 747            | 103,9                    | 1.657          | 1.465          | 88,4                          |
| Češka                  | 1.792          | 1.701          | 94,9                     | 3.892          | 3.493          | 89,7                          | 1.745          | 2.822          | 161,7                    | 3.371          | 4.567          | 135,5                         |
| Kipar                  | 23             | -              | -                        | 20             | 23             | 115,0                         | -              | 2              | -                        | 52             | 2              | 3,8                           |
| Danska                 | 515            | 328            | 63,7                     | 705            | 843            | 119,6                         | 1.153          | 1.291          | 112,0                    | 1.980          | 2.445          | 123,5                         |
| Estonija               | 87             | -              | -                        | 96             | 87             | 90,6                          | 5              | 35             | 700,0                    | 59             | 39             | 66,1                          |
| Finska                 | -              | -              | -                        | 22             | -              | -                             | 557            | 679            | 121,9                    | 387            | 1.237          | 319,6                         |
| Francuska              | 1.684          | 2.678          | 159,0                    | 4.418          | 4.362          | 98,7                          | 4.647          | 3.890          | 83,7                     | 10.838         | 8.536          | 78,8                          |
| Grčka                  | 311            | 200            | 64,3                     | 147            | 512            | 348,3                         | 579            | 552            | 95,3                     | 1.542          | 1.131          | 73,3                          |
| Hrvatska               | 9.627          | 12.087         | 125,6                    | 17.845         | 21.713         | 121,7                         | 6.448          | 7.065          | 109,6                    | 12.208         | 13.515         | 110,7                         |
| Irska                  | 18             | 415            | -                        | 44             | 434            | 986,4                         | 104            | 254            | 244,2                    | 412            | 357            | 86,7                          |
| Italija                | 7.598          | 7.017          | 92,4                     | 15.126         | 14.615         | 96,6                          | 10.902         | 12.757         | 117,0                    | 20.083         | 23.659         | 117,8                         |
| Latvija (Letonija)     | 51             | 42             | 82,4                     | 213            | 93             | 43,7                          | 58             | 50             | 86,2                     | 87             | 108            | 124,1                         |
| Litvanija              | 254            | 114            | 44,9                     | 357            | 368            | 103,1                         | 52             | 103            | 198,1                    | 141            | 156            | 110,6                         |
| Luksemburg             | 60             | 69             | 115,0                    | 149            | 128            | 85,9                          | -              | 52             | -                        | 31             | 52             | 167,7                         |
| Mađarska               | 4.765          | 4.632          | 97,2                     | 9.944          | 9.397          | 94,5                          | 5.065          | 6.510          | 128,5                    | 11.777         | 11.575         | 98,3                          |
| Malta                  | -              | -              | -                        | -              | -              | -                             | -              | -              | -                        | -              | -              | -                             |
| Nizozemska (Holandija) | 6.831          | 6.371          | 93,3                     | 13.587         | 13.202         | 97,2                          | 900            | 1.744          | 193,8                    | 2.582          | 2.644          | 102,4                         |
| Njemačka               | 21.669         | 21.624         | 99,8                     | 39.678         | 43.293         | 109,1                         | 17.594         | 22.225         | 126,3                    | 39.421         | 39.819         | 101,0                         |
| Poljska                | 2.801          | 1.955          | 69,8                     | 3.405          | 4.756          | 139,7                         | 3.019          | 2.894          | 95,9                     | 4.976          | 5.913          | 118,8                         |
| Portugal               | 61             | 30             | 49,2                     | 226            | 92             | 40,7                          | 51             | 356            | 698,0                    | 173            | 407            | 235,3                         |

## VANJSKA TRGOVINA

IZVOZ PO ZEMLJAMA PREMA GEOGRAFSKIM  
ZONAMA (nastavak)  
u 000 KMUVOZ PO ZEMLJAMA PREMA GEOGRAFSKIM  
ZONAMA (nastavak)  
u 000 KM

|  | I 2020 | II 2020 | II 2020<br>I 2020 | I - II<br>2019 | I - II<br>2020 | I-II 2020<br>I-II 2019 | I 2020 | II 2020 | II 2020<br>I 2020 | I - II<br>2019 | I - II<br>2020 | I-II 2020<br>I-II 2019 |
|--|--------|---------|-------------------|----------------|----------------|------------------------|--------|---------|-------------------|----------------|----------------|------------------------|
| Rumunija                                     | 1.048  | 1.582   | 151,0             | 2.292          | 2.630          | 114,7                  | 1.362  | 1.756   | 128,9             | 3.258          | 3.118          | 95,7                   |
| Slovačka                                     | 1.588  | 1.428   | 89,9              | 2.266          | 3.016          | 133,1                  | 710    | 717     | 101,0             | 1.755          | 1.428          | 81,4                   |
| Slovenija                                    | 17.209 | 17.184  | 99,9              | 37.902         | 34.393         | 90,7                   | 4.607  | 5.863   | 127,3             | 15.603         | 10.470         | 67,1                   |
| Španija                                      | 13     | 45      | 346,2             | 159            | 58             | 36,5                   | 1.464  | 2.114   | 144,4             | 2.413          | 3.579          | 148,3                  |
| Švedska                                      | 1.002  | 665     | 66,4              | 2.101          | 1.667          | 79,3                   | 535    | 432     | 80,7              | 698            | 967            | 138,5                  |
| Ujedinjeno Kraljevstvo                       | -      | -       | -                 | -              | -              | -                      | -      | -       | -                 | -              | -              | -                      |
| ZEMLJE EFTE                                  | 2.009  | 1.907   | 94,9              | 4.103          | 3.916          | 95,4                   | 705    | 916     | 129,9             | 1.707          | 1.621          | 95,0                   |
| Island                                       | 21     | -       | -                 | 2              | 21             | -                      | -      | -       | -                 | -              | -              | -                      |
| Lihtenštajn                                  | 159    | 126     | 79,2              | 273            | 285            | 104,4                  | 43     | 130     | 302,3             | 82             | 173            | 211,0                  |
| Norveška                                     | 1.621  | 1.567   | 96,7              | 2.754          | 3.188          | 115,8                  | 612    | 709     | 115,8             | 1.437          | 1.321          | 91,9                   |
| Švicarska                                    | 208    | 214     | 102,9             | 1.074          | 422            | 39,3                   | 50     | 77      | 154,0             | 188            | 127            | 67,6                   |
| OSTALE EVROPSKE ZEMLJE                       | 28.289 | 26.100  | 92,3              | 70.926         | 54.389         | 76,7                   | 23.716 | 30.178  | 127,2             | 58.249         | 53.893         | 92,5                   |
| Albanija                                     | 1.656  | 1.549   | 93,5              | 2.511          | 3.205          | 127,6                  | 6      | 22      | 366,7             | 211            | 27             | 12,8                   |
| Crna Gora                                    | 17     | 12      | 70,6              | 11             | 29             | 263,6                  | 39     | 51      | 130,8             | 103            | 90             | 87,4                   |
| Kosovo                                       | 1.822  | 1.854   | 101,8             | 3.305          | 3.676          | 111,2                  | 750    | 1.514   | 201,9             | 1.586          | 2.264          | 142,7                  |
| Sjeverna Makedonija                          | 70     | 530     | 757,1             | 180            | 600            | 333,3                  | 2.869  | 4.416   | 153,9             | 10.250         | 7.285          | 71,1                   |
| Ruska Federacija                             | 21.899 | 21.158  | 96,6              | 61.377         | 43.057         | 70,2                   | 8.700  | 8.552   | 98,3              | 20.509         | 17.252         | 84,1                   |
| Srbija                                       | 1.923  | 552     | 28,7              | 1.416          | 2.475          | 174,8                  | 10.129 | 14.241  | 140,6             | 23.148         | 24.370         | 105,3                  |
| Turska                                       | 429    | 445     | 103,7             | 1.204          | 874            | 72,6                   | 1.076  | 1.260   | 117,1             | 1.728          | 2.337          | 135,2                  |
| Ostale zemlje                                | 473    | -       | -                 | 922            | 473            | 51,3                   | 147    | 122     | 83,0              | 714            | 268            | 37,5                   |
| AFRIKA                                       | 1.526  | 3.236   | 212,1             | 3.236          | 4.762          | 147,2                  | 279    | 703     | 252,0             | 594            | 982            | 165,3                  |
| ZEMLJE SJEVERNE AFRIKE                       | 1.382  | 3.096   | 224,0             | 2.771          | 4.478          | 161,6                  | 217    | 389     | 179,3             | 224            | 606            | 270,5                  |
| OSTALE AFRIČKE ZEMLJE                        | 144    | 140     | 97,2              | 465            | 284            | 61,1                   | 62     | 314     | 506,5             | 370            | 376            | 101,6                  |
| AMERIKA                                      | 91     | 184     | 202,2             | 171            | 275            | 160,8                  | 19.555 | 19.159  | 98,0              | 51.836         | 38.714         | 74,7                   |
| ZEMLJE SJEVERNE AMERIKE                      | 64     | 5       | 7,8               | 171            | 69             | 40,4                   | 15.797 | 15.429  | 97,7              | 47.064         | 31.226         | 66,3                   |
| Kanada                                       | 1      | -       | -                 | -              | 1              | -                      | 209    | 240     | 114,8             | 91             | 449            | 493,4                  |
| SAD  | 63     | 5       | 7,9               | 171            | 68             | 39,8                   | 15.588 | 15.189  | 97,4              | 46.973         | 30.777         | 65,5                   |
| Ostale zemlje                                | -      | -       | -                 | -              | -              | -                      | -      | -       | -                 | -              | -              | -                      |
| ZEMLJE CENTRALNE AMERIKE I KARIBA            | -      | 179     | -                 | -              | 179            | -                      | 342    | 460     | 134,5             | 843            | 802            | 95,1                   |
| ZEMLJE JUŽNE AMERIKE                         | 27     | -       | -                 | -              | 27             | -                      | 3.416  | 3.270   | 95,7              | 3.929          | 6.686          | 170,2                  |
| AZIJA  | 1.551  | 745     | 48,0              | 1.590          | 2.295          | 144,3                  | 20.760 | 24.337  | 117,2             | 37.736         | 45.095         | 119,5                  |
| ZEMLJE BLISKOG I SREDNJEG ISTOKA             | 1.498  | 585     | 39,1              | 1.385          | 2.082          | 150,3                  | 1.043  | 994     | 95,3              | 2.032          | 2.037          | 100,2                  |
| OSTALE ZEMLJE AZIJE                          | 53     | 160     | 301,9             | 205            | 213            | 103,9                  | 19.717 | 23.343  | 118,4             | 35.704         | 43.058         | 120,6                  |
| Indija                                       | 53     | 149     | 281,1             | 16             | 202            | -                      | 2.339  | 2.017   | 86,2              | 4.559          | 4.356          | 95,5                   |
| Japan  | -      | -       | -                 | -              | -              | -                      | 518    | 923     | 178,2             | 1.440          | 1.440          | 100,0                  |
| Kina   | -      | 2       | -                 | 30             | 2              | 6,7                    | 14.721 | 17.925  | 121,8             | 25.958         | 32.646         | 125,8                  |
| Malezija                                     | -      | -       | -                 | 19             | -              | -                      | 63     | 49      | 77,8              | 122            | 111            | 91,0                   |
| Ostale zemlje                                | -      | 9       | -                 | 140            | 9              | 6,4                    | 2.076  | 2.429   | 117,0             | 3.625          | 4.505          | 124,3                  |
| ZEMLJE OKEANIJE I POLARNOG<br>REGIONA        | 1      | 7       | 700,0             | -              | 8              | -                      | 6      | 21      | 350,0             | 12             | 26             | 216,7                  |
| AUSTRALIJA I NOVI ZELAND                     | 1      | 7       | 700,0             | -              | 8              | -                      | 6      | 21      | 350,0             | 12             | 26             | 216,7                  |
| Australija                                   | 1      | 7       | 700,0             | -              | 8              | -                      | 6      | 21      | 350,0             | 10             | 26             | 260,0                  |
| Novi Zeland                                  | -      | -       | -                 | -              | -              | -                      | -      | -       | -                 | -              | -              | -                      |
| Ostale zemlje                                | -      | -       | -                 | -              | -              | -                      | -      | -       | -                 | 2              | -              | -                      |
| OSTALE ZEMLJE OKEANIJE<br>I POLARNOG REGIONA | -      | -       | -                 | -              | -              | -                      | -      | -       | -                 | -              | -              | -                      |
| Neraspoređeno                                | 2      | 2       | 100,0             | 6              | 4              | 66,7                   | -      | 6       | -                 | 7              | 6              | 85,7                   |

Izvor: Baza podataka Uprave za indirektno/neizravno oporezivanje BiH

Prethodni podaci



## TURIZAM

TURISTIČKI PROMET ZA FEBRUAR / VELJAČA 2020. GODINE  
KAPACITETI, TURISTI I NOĆENJA

|                                  | Dolasci turista |                    |                |                            | Noćenja turista |                    |                |                            |
|----------------------------------|-----------------|--------------------|----------------|----------------------------|-----------------|--------------------|----------------|----------------------------|
|                                  | II 2020         | II 2020<br>II 2019 | I - II<br>2020 | I - II 2020<br>I - II 2019 | II 2020         | II 2020<br>II 2019 | I - II<br>2020 | I - II 2020<br>I - II 2019 |
| <b>DOLASCI I NOĆENJA TURISTA</b> |                 |                    |                |                            |                 |                    |                |                            |
| <b>UKUPNO</b>                    | <b>3.676</b>    | <b>123,2</b>       | <b>6.933</b>   | <b>121,8</b>               | <b>6.024</b>    | <b>113,8</b>       | <b>12.484</b>  | <b>121,5</b>               |
| Domaći                           | 2.373           | 135,4              | 4.109          | 122,6                      | 3.417           | 121,0              | 6.566          | 116,7                      |
| Strani                           | 1.303           | 105,9              | 2.824          | 120,6                      | 2.607           | 105,7              | 5.918          | 127,3                      |
| <b>BROJ LEŽAJA</b>               | <b>1.718</b>    |                    |                |                            |                 |                    |                |                            |

| <b>DOLASCI I NOĆENJA TURISTA PREMA VRSTAMA OBJEKATA</b> |              |                    |                |                            |              |                    |                |                            |
|---|--------------|--------------------|----------------|----------------------------|--------------|--------------------|----------------|----------------------------|
|   | II 2020      | II 2020<br>II 2019 | I - II<br>2020 | I - II 2020<br>I - II 2019 | II 2020      | II 2020<br>II 2019 | I - II<br>2020 | I - II 2020<br>I - II 2019 |
| <b>UKUPNO</b>   | <b>3.676</b> | <b>123,2</b>       | <b>6.933</b>   | <b>121,8</b>               | <b>6.024</b> | <b>113,8</b>       | <b>12.484</b>  | <b>121,5</b>               |
| Hoteli i sličan smještaj                                | 3.388        | 120,5              | 6.541          | 122,7                      | 5.661        | 116,2              | 11.930         | 126,2                      |
| Odmarališta i slični objekti<br>za kraći odmor          | 263          | 187,9              | 329            | 107,2                      | 269          | 95,7               | 337            | 60,2                       |
| Kampovi i prostori za kampiranje                        | -            | -                  | -              | -                          | -            | -                  | -              | -                          |
| Ostali smještaj   | 25           | 75,8               | 63             | 112,5                      | 94           | 68,6               | 217            | 81,6                       |
| <b>DOMAĆI</b>   | <b>2.373</b> | <b>135,4</b>       | <b>4.109</b>   | <b>122,6</b>               | <b>3.417</b> | <b>121,0</b>       | <b>6.566</b>   | <b>116,7</b>               |
| Hoteli i sličan smještaj                                | 2.091        | 128,3              | 3.743          | 121,1                      | 3.088        | 123,6              | 6.082          | 121,4                      |
| Odmarališta i slični objekti<br>za kraći odmor          | 258          | 263,3              | 310            | 142,2                      | 264          | 115,3              | 316            | 73,7                       |
| Kampovi i prostori za kampiranje                        | -            | -                  | -              | -                          | -            | -                  | -              | -                          |
| Ostali smještaj   | 24           | 96,0               | 56             | 130,2                      | 65           | 67,0               | 168            | 89,8                       |
| <b>STRANI</b>   | <b>1.303</b> | <b>105,9</b>       | <b>2.824</b>   | <b>120,6</b>               | <b>2.607</b> | <b>105,7</b>       | <b>5.918</b>   | <b>127,3</b>               |
| Hoteli i sličan smještaj                                | 1.297        | 109,8              | 2.798          | 124,9                      | 2.573        | 108,3              | 5.848          | 131,8                      |
| Odmarališta i slični objekti<br>za kraći odmor          | 5            | 11,9               | 19             | 21,4                       | 5            | 9,6                | 21             | 16,0                       |
| Kampovi i prostori za kampiranje                        | -            | -                  | -              | -                          | -            | -                  | -              | -                          |
| Ostali smještaj   | 1            | 12,5               | 7              | 53,9                       | 29           | 72,5               | 49             | 62,0                       |

|               | Individualno    |             |                 |             | Organizirano    |             |                 |             |
|---------------|-----------------|-------------|-----------------|-------------|-----------------|-------------|-----------------|-------------|
|               | dolasci turista |             | noćenje turista |             | dolasci turista |             | noćenje turista |             |
|               | II 2020         | Struktura % | II 2020         | Struktura % | II 2020         | Struktura % | II 2020         | Struktura % |
| <b>UKUPNO</b> | <b>3.467</b>    | <b>94,3</b> | <b>5.540</b>    | <b>92,0</b> | <b>209</b>      | <b>5,7</b>  | <b>484</b>      | <b>8,0</b>  |
| Domaći        | 2.274           | 65,6        | 3.217           | 58,1        | 99              | 47,4        | 200             | 41,3        |
| Strani        | 1.193           | 34,4        | 2.323           | 41,9        | 110             | 52,6        | 284             | 58,7        |

|               | Poslovno        |             |                 |             | Ostalo          |             |                 |             |
|---------------|-----------------|-------------|-----------------|-------------|-----------------|-------------|-----------------|-------------|
|               | dolasci turista |             | noćenje turista |             | dolasci turista |             | noćenje turista |             |
|               | II 2020         | Struktura % | II 2020         | Struktura % | II 2020         | Struktura % | II 2020         | Struktura % |
| <b>UKUPNO</b> | <b>1.616</b>    | <b>44,0</b> | <b>2.646</b>    | <b>43,9</b> | <b>2.060</b>    | <b>56,0</b> | <b>3.378</b>    | <b>56,1</b> |
| Domaći        | 867             | 53,7        | 1.231           | 46,5        | 1.506           | 73,1        | 2.186           | 64,7        |
| Strani        | 749             | 46,3        | 1.415           | 53,5        | 554             | 26,9        | 1.192           | 35,3        |

## TURIZAM

## DOLASCI I NOĆENJA TURISTA PO ZEMLJAMA PREBIVALIŠTA

|                           | Dolasci turista |                    |                |                            | Noćenja turista |                    |                |                            |
|---------------------------|-----------------|--------------------|----------------|----------------------------|-----------------|--------------------|----------------|----------------------------|
|                           | II 2020         | II 2020<br>II 2019 | I - II<br>2020 | I - II 2020<br>I - II 2019 | II 2020         | II 2020<br>II 2019 | I - II<br>2020 | I - II 2020<br>I - II 2019 |
| <b>UKUPNO STRANI</b>      | <b>1.303</b>    | <b>105,9</b>       | <b>2.824</b>   | <b>120,6</b>               | <b>2.607</b>    | <b>105,7</b>       | <b>5.918</b>   | <b>127,3</b>               |
| Albanija                  | 5               | 250,0              | 7              | 175,0                      | 6               | 200,0              | 8              | 114,3                      |
| Austrija                  | 141             | 141,0              | 238            | 128,7                      | 268             | 172,9              | 453            | 151,5                      |
| Belgija                   | 7               | -                  | 17             | 242,9                      | 13              | -                  | 42             | 221,1                      |
| Bugarska                  | 24              | 100,0              | 51             | 106,3                      | 67              | 231,0              | 166            | 296,4                      |
| Crna Gora                 | 29              | 241,7              | 56             | 133,3                      | 33              | 275,0              | 62             | 147,6                      |
| Češka                     | 5               | 45,5               | 9              | 39,1                       | 15              | 75,0               | 20             | 47,6                       |
| Danska                    | 10              | 200,0              | 34             | 261,5                      | 17              | 283,3              | 62             | 281,8                      |
| Estonija                  | 1               | -                  | 1              | -                          | 2               | -                  | 2              | -                          |
| Finska                    | 4               | -                  | 7              | 116,7                      | 8               | -                  | 14             | 175,0                      |
| Francuska                 | 9               | 75,0               | 29             | 161,1                      | 20              | 22,5               | 48             | 30,0                       |
| Grčka                     | 41              | -                  | 44             | -                          | 96              | -                  | 103            | -                          |
| Nizozemska                | 25              | 108,7              | 78             | 141,8                      | 40              | 108,1              | 151            | 164,1                      |
| Hrvatska                  | 255             | 112,8              | 472            | 111,6                      | 423             | 115,0              | 801            | 116,1                      |
| Irska                     | 3               | -                  | 8              | -                          | 4               | -                  | 9              | -                          |
| Island                    | -               | -                  | -              | -                          | -               | -                  | -              | -                          |
| Italija                   | 64              | 177,8              | 118            | 142,2                      | 104             | 162,5              | 215            | 166,7                      |
| Kipar                     | 1               | 100,0              | 1              | 50,0                       | 22              | -                  | 22             | -                          |
| Latvija                   | -               | -                  | -              | -                          | -               | -                  | -              | -                          |
| Litvanija                 | 2               | -                  | 2              | -                          | 5               | -                  | 5              | -                          |
| Luksemburg                | 2               | -                  | 4              | 133,3                      | 2               | -                  | 4              | 100,0                      |
| Mađarska                  | 53              | 165,6              | 92             | 141,5                      | 193             | 148,5              | 336            | 133,3                      |
| Sjeverna Makedonija       | 31              | 56,4               | 131            | 168,0                      | 70              | 68,0               | 219            | 142,2                      |
| Malta                     | -               | -                  | -              | -                          | -               | -                  | -              | -                          |
| Norveška                  | 3               | 75,0               | 5              | 41,7                       | 16              | -                  | 18             | 150,0                      |
| Njemačka                  | 111             | 112,1              | 251            | 128,1                      | 293             | 132,6              | 652            | 155,2                      |
| Pojlska                   | 19              | 76,0               | 37             | 92,5                       | 28              | 90,3               | 64             | 112,3                      |
| Portugal /<br>Portugalija | 1               | -                  | 5              | 250,0                      | 1               | -                  | 5              | 125,0                      |
| Rumunija /<br>Rumunjska   | 3               | 75,0               | 9              | 112,5                      | 3               | 30,0               | 9              | 37,5                       |
| Rusija                    | 4               | 100,0              | 5              | 55,6                       | 6               | 150,0              | 13             | 144,4                      |
| Slovačka                  | 8               | -                  | 8              | 266,7                      | 28              | -                  | 28             | -                          |
| Slovenija                 | 140             | 74,1               | 315            | 83,3                       | 241             | 100,4              | 515            | 100,0                      |
| Srbija                    | 148             | 85,1               | 302            | 99,0                       | 257             | 86,5               | 561            | 106,3                      |
| Španija /<br>Španjolska   | 5               | 62,5               | 8              | 80,0                       | 7               | 53,9               | 10             | 55,6                       |
| Švajcarska /<br>Švicarska | 23              | 176,9              | 60             | 153,9                      | 61              | 217,9              | 111            | 137,0                      |
| Švedska                   | 33              | 122,2              | 106            | 225,5                      | 40              | 76,9               | 169            | 145,7                      |

## TURIZAM

## DOLASCI I NOĆENJA TURISTA PO ZEMLJAMA PREBIVALIŠTA (nastavak)

|  | Dolasci turista |                    |                |                            | Noćenja turista |                    |                |                            |
|--|-----------------|--------------------|----------------|----------------------------|-----------------|--------------------|----------------|----------------------------|
|  | II 2020         | II 2020<br>II 2019 | I - II<br>2020 | I - II 2020<br>I - II 2019 | II 2020         | II 2020<br>II 2019 | I - II<br>2020 | I - II 2020<br>I - II 2019 |
| Turska                                   | 45              | 72,6               | 112            | 110,9                      | 83              | 44,4               | 174            | 69,9                       |
| Ujedinjeno<br>Kraljevstvo                | 7               | -                  | 23             | 287,5                      | 11              | -                  | 46             | 200,0                      |
| Ukrajina                                 | 1               | 100,0              | 5              | 125,0                      | 2               | 50,0               | 13             | 185,7                      |
| Ostale<br>evropske<br>zemlje             | 1               | 20,0               | 7              | 77,8                       | 1               | 12,5               | 13             | 108,3                      |
| Egipat                                   | 2               | -                  | 5              | -                          | 8               | -                  | 17             | 283,3                      |
| Južnoafrička<br>Republika                | -               | -                  | -              | -                          | -               | -                  | -              | -                          |
| Ostale afričke<br>zemlje                 | 3               | 18,8               | 33             | 157,1                      | 54              | 21,0               | 523            | 162,4                      |
| Kanada                                   | -               | -                  | 1              | 50,0                       | -               | -                  | 3              | 150,0                      |
| SAD                                      | 12              | 70,6               | 33             | 137,5                      | 17              | 85,0               | 44             | 125,7                      |
| Ostale sjeverno -<br>američke zemlje     | 2               | -                  | 2              | 200,0                      | 3               | -                  | 3              | -                          |
| Brazil                                   | -               | -                  | -              | -                          | -               | -                  | -              | -                          |
| Ostale zemlje Južne<br>i Srednje Amerike | -               | -                  | 1              | 100,0                      | -               | -                  | 4              | -                          |
| Bahrein                                  | -               | -                  | -              | -                          | -               | -                  | -              | -                          |
| Indija                                   | 5               | 166,7              | 8              | 200,0                      | 6               | 37,5               | 12             | 60,0                       |
| Iran                                     | 4               | 57,1               | 14             | 200,0                      | 12              | 171,4              | 22             | -                          |
| Izrael                                   | -               | -                  | -              | -                          | -               | -                  | -              | -                          |
| Japan                                    | -               | -                  | -              | -                          | -               | -                  | -              | -                          |
| Južna Koreja                             | -               | -                  | -              | -                          | -               | -                  | -              | -                          |
| Katar                                    | -               | -                  | -              | -                          | -               | -                  | -              | -                          |
| Narodna Republika<br>Kina                | 7               | 100,0              | 31             | -                          | 11              | 84,6               | 57             | -                          |
| Kuvajt                                   | -               | -                  | 1              | -                          | -               | -                  | 1              | -                          |
| Malezija                                 | -               | -                  | -              | -                          | -               | -                  | -              | -                          |
| Oman                                     | -               | -                  | -              | -                          | -               | -                  | -              | -                          |
| Saudijska Arabija                        | 2               | -                  | 3              | -                          | 5               | -                  | 6              | -                          |
| Ujedinjeni Arapski<br>Emirati            | -               | -                  | 4              | 80,0                       | -               | -                  | 4              | 44,4                       |
| Ostale azijske<br>zemlje                 | 2               | 22,2               | 30             | 130,4                      | 5               | 38,5               | 78             | 51,0                       |
| Australija                               | -               | -                  | 1              | 11,1                       | -               | -                  | 1              | 9,1                        |
| Novi Zeland                              | -               | -                  | -              | -                          | -               | -                  | -              | -                          |
| Ostale zemlje<br>Okeanije                | -               | -                  | -              | -                          | -               | -                  | -              | -                          |

**ZENIČKO - DOBOJSKI KANTON**

## PRIRODNO KRETANJE STANOVNIŠTVA I BRAKOVI

## PRIRODNO KRETANJE STANOVNIŠTVA I BRAKOVI PO MJESTU UOBIČAJENOG STANOVANJA

| Općina | Ukupno rođeni | Živorodeni |          |        | Mrtvorodeni | Mjesto porođaja         |                    |                    | Umrli  |          |        | Od toga        |               | Broj zaključenih brakova | Broj razvedenih brakova |
|--------|---------------|------------|----------|--------|-------------|-------------------------|--------------------|--------------------|--------|----------|--------|----------------|---------------|--------------------------|-------------------------|
|        |               | ukupno     | po spolu |        |             | u zdravstvenoj ustanovi | na drugom mjestu   |                    | ukupno | po spolu |        | umrla dojenčad | nasilne smrti |                          |                         |
|        |               |            | muški    | ženski |             |                         | sa stručnom pomoći | bez stručne pomoći |        | muški    | ženski |                |               |                          |                         |

## Za mjesec februar / veljača 2020. godine - prvi rezultati

|               |            |            |            |            |          |            |          |          |            |            |            |          |          |            |           |
|---------------|------------|------------|------------|------------|----------|------------|----------|----------|------------|------------|------------|----------|----------|------------|-----------|
| <b>UKUPNO</b> | <b>241</b> | <b>241</b> | <b>114</b> | <b>127</b> | <b>-</b> | <b>241</b> | <b>-</b> | <b>-</b> | <b>325</b> | <b>168</b> | <b>157</b> | <b>-</b> | <b>5</b> | <b>121</b> | <b>20</b> |
| Breza         | 10         | 10         | 5          | 5          | -        | 10         | -        | -        | 12         | 8          | 4          | -        | -        | 5          | -         |
| Doboj - Jug   | 2          | 2          | 1          | 1          | -        | 2          | -        | -        | 1          | -          | 1          | -        | -        | 4          | -         |
| Grad Visoko   | 27         | 27         | 17         | 10         | -        | 27         | -        | -        | 43         | 17         | 26         | -        | 1        | 13         | 4         |
| Grad Zenica   | 76         | 76         | 38         | 38         | -        | 76         | -        | -        | 115        | 60         | 55         | -        | 2        | 39         | 6         |
| Kakanj        | 29         | 29         | 13         | 16         | -        | 29         | -        | -        | 34         | 19         | 15         | -        | -        | 11         | 2         |
| Maglaj        | 20         | 20         | 11         | 9          | -        | 20         | -        | -        | 25         | 13         | 12         | -        | 1        | 10         | -         |
| Olovo         | 2          | 2          | 1          | 1          | -        | 2          | -        | -        | 11         | 8          | 3          | -        | -        | 4          | -         |
| Tešanj        | 38         | 38         | 15         | 23         | -        | 38         | -        | -        | 35         | 17         | 18         | -        | 1        | 11         | 4         |
| Usora         | 3          | 3          | 1          | 2          | -        | 3          | -        | -        | 6          | 2          | 4          | -        | -        | 1          | -         |
| Vareš         | 3          | 3          | 1          | 2          | -        | 3          | -        | -        | 8          | 5          | 3          | -        | -        | 5          | -         |
| Zavidovići    | 21         | 21         | 8          | 13         | -        | 21         | -        | -        | 21         | 13         | 8          | -        | -        | 10         | 2         |
| Žepče         | 10         | 10         | 3          | 7          | -        | 10         | -        | -        | 14         | 6          | 8          | -        | -        | 8          | 2         |

## Za period januar / siječanj - februar / veljača 2020. godine - prvi rezultati

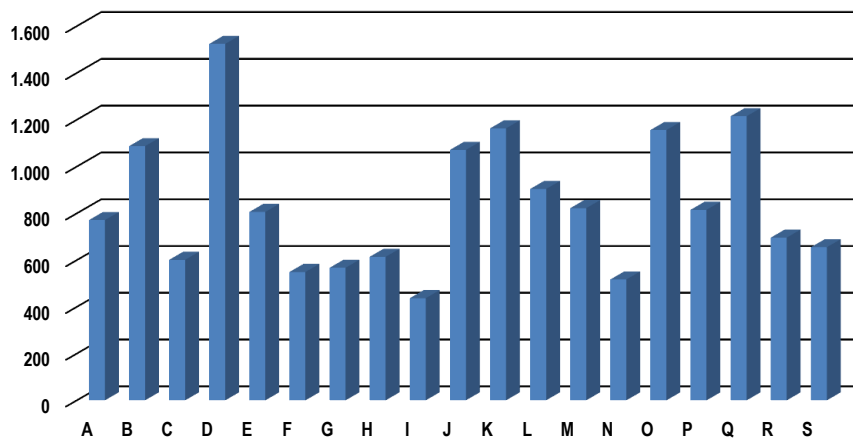
|               |            |            |            |            |          |            |          |          |            |            |            |          |           |            |           |
|---------------|------------|------------|------------|------------|----------|------------|----------|----------|------------|------------|------------|----------|-----------|------------|-----------|
| <b>UKUPNO</b> | <b>456</b> | <b>456</b> | <b>217</b> | <b>239</b> | <b>-</b> | <b>455</b> | <b>-</b> | <b>1</b> | <b>587</b> | <b>300</b> | <b>287</b> | <b>2</b> | <b>11</b> | <b>245</b> | <b>38</b> |
| Breza         | 12         | 12         | 6          | 6          | -        | 12         | -        | -        | 27         | 16         | 11         | -        | -         | 9          | -         |
| Doboj - Jug   | 5          | 5          | 2          | 3          | -        | 5          | -        | -        | 2          | -          | 2          | -        | -         | 5          | -         |
| Grad Visoko   | 49         | 49         | 25         | 24         | -        | 49         | -        | -        | 76         | 31         | 45         | -        | 1         | 23         | 6         |
| Grad Zenica   | 146        | 146        | 73         | 73         | -        | 145        | -        | 1        | 199        | 114        | 85         | 1        | 6         | 82         | 11        |
| Kakanj        | 52         | 52         | 22         | 30         | -        | 52         | -        | -        | 50         | 25         | 25         | -        | -         | 22         | 5         |
| Maglaj        | 35         | 35         | 25         | 10         | -        | 35         | -        | -        | 39         | 19         | 20         | -        | 2         | 14         | 3         |
| Olovo         | 6          | 6          | 4          | 2          | -        | 6          | -        | -        | 20         | 12         | 8          | -        | -         | 9          | 2         |
| Tešanj        | 69         | 69         | 29         | 40         | -        | 69         | -        | -        | 64         | 34         | 30         | -        | 2         | 35         | 4         |
| Usora         | 4          | 4          | 2          | 2          | -        | 4          | -        | -        | 14         | 5          | 9          | -        | -         | 3          | -         |
| Vareš         | 3          | 3          | 1          | 2          | -        | 3          | -        | -        | 20         | 8          | 12         | -        | -         | 6          | -         |
| Zavidovići    | 50         | 50         | 17         | 33         | -        | 50         | -        | -        | 47         | 23         | 24         | 1        | -         | 21         | 5         |
| Žepče         | 25         | 25         | 11         | 14         | -        | 25         | -        | -        | 29         | 13         | 16         | -        | -         | 16         | 2         |

PLAĆE

PROSJEČNA MJESEČNA ISPLAĆENA NETO I BRUTO PLAĆA ZAPOSLENIH PO PODRUČJIMA KD BiH 2010

|   | Prosječna neto plaća u KM |            |            |                      |                      | Prosječna bruto plaća u KM |              |              |                      |                      |
|---|---------------------------|------------|------------|----------------------|----------------------|----------------------------|--------------|--------------|----------------------|----------------------|
|   | Ø 2019                    | I 2020     | II 2020    | Index II 2020 Ø 2019 | Index II 2020 I 2020 | Ø 2019                     | I 2020       | II 2020      | Index II 2020 Ø 2019 | Index II 2020 I 2020 |
| <b>UKUPNO</b>   | <b>793</b>                | <b>829</b> | <b>800</b> | <b>100,9</b>         | <b>96,5</b>          | <b>1.210</b>               | <b>1.265</b> | <b>1.218</b> | <b>100,7</b>         | <b>96,3</b>          |
| <b>A</b> Poljoprivreda, šumarstvo i ribolov   | 815                       | 889        | 842        | 103,3                | 94,7                 | 1.232                      | 1.350        | 1.275        | 103,5                | 94,4                 |
| <b>B</b> Vađenje ruda i kamena  | 1.074                     | 1.123      | 1.052      | 98,0                 | 93,7                 | 1.661                      | 1.737        | 1.623        | 97,7                 | 93,4                 |
| <b>C</b> Prerađivačka industrija  | 632                       | 657        | 634        | 100,3                | 96,5                 | 949                        | 991          | 947          | 99,8                 | 95,6                 |
| <b>D</b> Proizvodnja i snabdijevanje električnom energijom, plinom parom i klimatizacija                    | 1.632                     | 1.688      | 1.519      | 93,1                 | 90,0                 | 2.545                      | 2.639        | 2.365        | 92,9                 | 89,6                 |
| <b>E</b> Snabdijevanje vodom; uklanjanje otpadnih voda, upravljanje otpadom te djelatnosti sanacije okoliša | 833                       | 884        | 856        | 102,8                | 96,8                 | 1.265                      | 1.346        | 1.303        | 103,0                | 96,8                 |
| <b>F</b> Građevinarstvo   | 581                       | 604        | 588        | 101,2                | 97,4                 | 869                        | 904          | 882          | 101,5                | 97,6                 |
| <b>G</b> Trgovina na veliko i na malo; popravak motornih vozila i motocikala                                | 583                       | 602        | 582        | 99,8                 | 96,7                 | 881                        | 911          | 879          | 99,8                 | 96,5                 |
| <b>H</b> Prijevoz i skladištenje  | 623                       | 641        | 611        | 98,1                 | 95,3                 | 940                        | 971          | 924          | 98,3                 | 95,2                 |
| <b>I</b> Djelatnosti pružanja smještaja te pripreme i usluživanja hrane (hotelijerstvo i ugostiteljstvo)    | 443                       | 468        | 462        | 104,3                | 98,7                 | 661                        | 699          | 691          | 104,5                | 98,9                 |
| <b>J</b> Informacije i komunikacije   | 1.143                     | 1.148      | 1.070      | 93,6                 | 93,2                 | 1.776                      | 1.790        | 1.666        | 93,8                 | 93,1                 |
| <b>K</b> Finansijske djelatnosti i djelatnosti osiguranja   | 1.221                     | 1.223      | 1.211      | 99,2                 | 99,0                 | 1.904                      | 1.906        | 1.889        | 99,2                 | 99,1                 |
| <b>L</b> Poslovanje nekretninama  | 977                       | 1.030      | 931        | 95,3                 | 90,4                 | 1.488                      | 1.576        | 1.418        | 95,3                 | 90,0                 |
| <b>M</b> Stručne, naučne i tehničke djelatnosti   | 852                       | 896        | 849        | 99,6                 | 94,8                 | 1.311                      | 1.382        | 1.306        | 99,6                 | 94,5                 |
| <b>N</b> Administrativne i pomoćne uslužne djelatnosti  | 521                       | 539        | 518        | 99,4                 | 96,1                 | 786                        | 817          | 786          | 100,0                | 96,2                 |
| <b>O</b> Javna uprava i odbrana; obavezno socijalno osiguranje  | 1.205                     | 1.324      | 1.310      | 108,7                | 98,9                 | 1.862                      | 2.022        | 2.009        | 107,9                | 99,4                 |
| <b>P</b> Obrazovanje  | 808                       | 815        | 841        | 104,1                | 103,2                | 1.243                      | 1.241        | 1.290        | 103,8                | 103,9                |
| <b>Q</b> Djelatnosti zdravstvene socijalna zaštite  | 1.267                     | 1.372      | 1.244      | 98,2                 | 90,7                 | 1.975                      | 2.143        | 1.937        | 98,1                 | 90,4                 |
| <b>R</b> Umjetnost, zabava i rekreacija   | 745                       | 659        | 666        | 89,4                 | 101,1                | 1.148                      | 1.021        | 1.021        | 88,9                 | 100,0                |
| <b>S</b> Ostale uslužne djelatnosti   | 701                       | 784        | 778        | 111,0                | 99,2                 | 1.054                      | 1.184        | 1.173        | 111,3                | 99,1                 |

Prosječna neto plaća u KM, februar / veljača 2020.



BROJNO STANJE STOKE I STOČNA PROIZVODNJA  
2019. GODINA

| Brojno stanje stoke        | Ukupno |        | 2019<br>2018 | Proizvodnja mlijeka,<br>vune, jaja i meda | Ukupno |        | 2019<br>2018 |
|----------------------------|--------|--------|--------------|---|--------|--------|--------------|
|                            | 2018   | 2019   |              |   | 2018   | 2019   |              |
| <b>Goveda</b>              | 36.975 | 35.248 | 95,3         | Broj muženih krava                        | 22.207 | 20.108 | 90,5         |
| Krave i steone junice      | 26.332 | 24.493 | 93,0         | Kravlje mlijeko, (hilj./tis., litara)     | 65.002 | 59.724 | 91,9         |
| <b>Ovce</b>                | 74.041 | 71.458 | 96,5         | Po muženoj kravi, (litara)                | 2.927  | 2.970  | 101,5        |
| Ovce za priplod            | 61.627 | 59.682 | 96,8         | Broj muženih ovaca                        | 35.564 | 35.952 | 101,1        |
| <b>Svinje</b>              | 11.215 | 10.635 | 94,8         | Ovčije mlijeko, (hilj./tis., litara)      | 1.602  | 1.648  | 102,9        |
| Krmače i suprasne nazimice | 1.380  | 1.251  | 90,7         | Po muženoj ovci, (litara)                 | 45     | 46     | 101,8        |
| <b>Konji</b>               | 592    | 583    | 98,5         | Broj muženih koza                         | 4.242  | 3.505  | 82,6         |
| Kobile i ždrjebne omice    | 102    | 103    | 101,0        | Kozije mlijeko, (hilj./tis., litara)      | 960    | 725    | 75,5         |
| <b>Perad,</b>              | 4.038  | 4.122  | 102,1        | Po muženoj kozi, (litara)                 | 226    | 207    | 91,3         |
| (u hiljad./tisuć. grla)    |        |        |              | Broj striženih ovaca                      | 61.820 | 59.200 | 95,8         |
| <b>Koke nesilice,</b>      | 294    | 285    | 97,1         | Vuna neprana, (tona)                      | 121    | 116    | 95,6         |
| (u hiljad./tisuć. grla)    |        |        |              | Po ovci, (kilograma)                      | 2,0    | 2,0    | 99,9         |
| <b>Koze</b>                | 6.760  | 6.060  | 89,6         | Broj kokoši nosilica, (hilj./tis)         | 293    | 288    | 98,5         |
| <b>Košnica pčela</b>       | 34.628 | 34.532 | 99,7         | Jaja (hilj./tis., komada)                 | 45.616 | 51.913 | 113,8        |
|                            |        |        |              | Po kokoški, (komada)                      | 156    | 180    | 115,5        |
|                            |        |        |              | Med, (tona)                               | 345    | 302    | 87,6         |
|                            |        |        |              | Po košnici (kilograma)                    | 10,0   | 8,7    | 87,8         |

## PROIZVODNJA, PRODAJA I ZALIHE ŠUMSKIH SORTIMENATA

Februar / Veljača 2020. godine

000 m<sup>3</sup>

|  | Proizvodnja |      |        |      | Prodaja |      | Zalihe<br>(stanje<br>krajem<br>mjeseca)<br>2020 |
|--|-------------|------|--------|------|---------|------|---|
|  | I           |      | I - II |      | I - II  |      |   |
|  | 2019        | 2020 | 2019   | 2020 | 2019    | 2020 |   |
| <b>UKUPNO</b>                            | 27          | 28   | 45     | 60   | 41      | 50   | 23  |
| Trupci četinar/četinjača                 | 10          | 11   | 18     | 23   | 17      | 20   | 8   |
| Jamsko drvo četinar/četinjača            | 2           | 2    | 3      | 4    | 3       | 3    | 2   |
| Ostalo dugo drvo četinar/četinjača       | -           | -    | -      | -    | -       | -    | -   |
| Prostorno drvo četinar/četinjača         | 3           | 3    | 4      | 6    | 4       | 6    | 3   |
| Trupci lišćara/listača                   | 6           | 6    | 9      | 13   | 8       | 11   | 4   |
| Jamsko drvo lišćara/listača              | 0           | 0    | 0      | 0    | 0       | 0    | 0   |
| Ostalo dugo drvo lišćara/listača         | -           | -    | -      | -    | -       | -    | -   |
| Prostorno drvo lišćara/listača           | -           | -    | -      | -    | -       | -    | -   |
| Ogrjevno drvo četinar/četinjača          | -           | -    | -      | -    | -       | -    | 0   |
| Ogrjevno drvo lišćara/listača            | 6           | 6    | 9      | 13   | 8       | 11   | 6   |
| Ostalo grubo obrađeno drvo <sup>1)</sup> | -           | -    | -      | -    | -       | -    | -   |

<sup>1)</sup> Ukjučuje sitno tehničko drvo, cijepane drvene motke i kolje

## INDUSTRIJA

**INDEKSI INDUSTRIJSKE PROIZVODNJE - UKUPNO**  
**PREMA GIG, PODRUČJIMA I OBLASTIMA KD BiH 2010.**  
 Februar / Veljača 2020. godine

|   | <u>II 2020</u><br>Ø 2019 | <u>II 2020</u><br>I 2020 | <u>II 2020</u><br>II 2019 | <u>I - II 2020</u><br>I - II 2019 |
|---|--------------------------|--------------------------|---------------------------|-----------------------------------|
| <b>INDUSTRIJA UKUPNO</b>  | <b>106,9</b>             | <b>97,2</b>              | <b>102,2</b>              | <b>104,3</b>                      |
| <b>PREMA GLAVNIM INDUSTRIJSKIM GRUPACIJAMA</b>  |                          |                          |                           |                                   |
| AI Intermedijarni proizvodi   | 95,7                     | 87,6                     | 96,0                      | 108,0                             |
| AE Energija   | 110,9                    | 96,2                     | 92,2                      | 92,7                              |
| BB Kapitalni proizvodi  | 102,1                    | 107,8                    | 111,6                     | 95,5                              |
| CD Trajni proizvodi za široku potrošnju   | 100,9                    | 122,8                    | 92,9                      | 85,6                              |
| CN Netrajni proizvodi za široku potrošnju   | 118,8                    | 108,7                    | 124,2                     | 119,1                             |
| <b>PREMA PODRUČJIMA I OBLASTIMA KD-a</b>  |                          |                          |                           |                                   |
| <b>B VAĐENJE RUDA I KAMENA</b>  | <b>101,0</b>             | <b>106,8</b>             | <b>90,4</b>               | <b>86,2</b>                       |
| 05 Vađenje ugljena i lignita  | 101,0                    | 106,8                    | 90,4                      | 86,2                              |
| <b>C PRERAĐIVAČKA INDUSTRIJA</b>  | <b>104,9</b>             | <b>97,5</b>              | <b>107,3</b>              | <b>110,5</b>                      |
| 10 Proizvodnja prehrambenih proizvoda   | 95,9                     | 104,5                    | 105,3                     | 101,9                             |
| 11 Proizvodnja pića   | 67,2                     | 81,1                     | 92,0                      | 112,8                             |
| 13 Proizvodnja tekstila   | 160,3                    | 111,1                    | 146,5                     | 129,5                             |
| 14 Proizvodnja odjeće   | 97,4                     | 110,4                    | 97,8                      | 99,4                              |
| 15 Proizvodnja kože i srodnih proizvoda   | 118,8                    | 145,4                    | 120,9                     | 99,8                              |
| 16 Prerada drva i proizvoda od drva i pluta, osim namještaja; proizvodnja predmeta od slame i pletarskih materijala | 96,3                     | 102,6                    | 128,1                     | 114,3                             |
| 17 Proizvodnja papira i proizvoda od papira   | 127,4                    | 110,0                    | 91,9                      | 128,1                             |
| 18 Štampanje i umnožavanje snimljenih zapisa  | 82,9                     | 99,2                     | 140,1                     | 113,7                             |
| 19 Proizvodnja koksa i rafiniranih naftnih proizvoda  | 91,2                     | 92,5                     | 95,6                      | 96,9                              |
| 20 Proizvodnja hemikalija i hemijskih proizvoda   | 56,3                     | 39,6                     | 59,0                      | 97,9                              |
| 22 Proizvodnja proizvoda od gume i plastičnih masa  | 165,7                    | 99,8                     | 221,6                     | 222,2                             |
| 23 Proizvodnja ostalih nemetalnih mineralnih proizvoda  | 107,7                    | 146,3                    | 130,4                     | 163,7                             |
| 24 Proizvodnja baznih metala  | 104,5                    | 101,5                    | 100,0                     | 97,7                              |
| 25 Proizvodnja gotovih metalnih proizvoda, osim mašina i opreme   | 102,4                    | 116,6                    | 139,7                     | 111,1                             |
| 27 Proizvodnja električne opreme  | 107,0                    | 168,9                    | 117,8                     | 85,2                              |
| 28 Proizvodnja mašina i uređaja, d. n.  | 100,3                    | 100,9                    | 103,2                     | 98,0                              |
| 29 Proizvodnja motornih vozila, prikolica i poluprikolica   | 48,4                     | 62,8                     | 37,3                      | 40,2                              |
| 31 Proizvodnja namještaja   | 103,3                    | 122,0                    | 98,0                      | 91,7                              |
| 32 Ostala prerađivačka industrija   | 94,5                     | 75,4                     | 256,8                     | 290,6                             |
| 33 Popravak i instaliranje mašina i opreme  | 98,1                     | 97,0                     | 108,1                     | 101,7                             |
| <b>D PROIZVODNJA I SNABDIJEVANJE/OPSKRBA ELEKTRIČNOM ENERGIJOM I PLINOM (OSIM 35.3)<sup>1</sup></b>                 | <b>119,9</b>             | <b>91,3</b>              | <b>93</b>                 | <b>96,1</b>                       |
| 35 Proizvodnja i snabdijevanje/opskrba električnom energijom i plinom (osim 35.3) <sup>1</sup>                      | 119,9                    | 91,3                     | 93                        | 96,1                              |

1) Grana djelatnosti 35.3, Proizvodnja i snabdijevanje/opskrba parom i klimatizacija



## VANJSKA TRGOVINA

IZVOZ PO PODRUČJIMA KLASIFIKACIJE  
DJELATNOSTI KD BiH 2010  
u 000 KMUVOZ PO PODRUČJIMA KLASIFIKACIJE  
DJELATNOSTI KD BiH 2010  
u 000 KM

|  | I 2020         | II 2020        | <u>II 2020</u><br>I 2020 | I - II<br>2019 | I - II<br>2020 | <u>I-II 2020</u><br>I-II 2019 | I 2020         | II 2020        | <u>II 2020</u><br>I 2020 | I - II<br>2019 | I - II<br>2020 | <u>I-II 2020</u><br>I-II 2019 |
|--|----------------|----------------|--------------------------|----------------|----------------|-------------------------------|----------------|----------------|--------------------------|----------------|----------------|-------------------------------|
| <b>UKUPNO</b>  | <b>117.160</b> | <b>118.566</b> | <b>101,2</b>             | <b>227.810</b> | <b>235.727</b> | <b>103,5</b>                  | <b>100.873</b> | <b>134.494</b> | <b>133,3</b>             | <b>286.095</b> | <b>235.367</b> | <b>82,3</b>                   |
| A Poljoprivreda, šumarstvo i ribarstvo   | 184            | 147            | 79,7                     | 422            | 331            | 78,5                          | 5.323          | 5.494          | 103,2                    | 14.780         | 10.818         | 73,2                          |
| B Vađenje rude i kamena  | 201            | 198            | 98,3                     | 388            | 399            | 103,0                         | 3.943          | 16.462         | 417,5                    | 42.495         | 20.404         | 48,0                          |
| C Prerađivačka industrija  | 113.795        | 114.104        | 100,3                    | 222.772        | 227.899        | 102,3                         | 91.214         | 109.635        | 120,2                    | 228.177        | 200.849        | 88,0                          |
| D Proizvodnja i snabdijevanje električnom energijom, gasom/plinom, parom i klimatizacija | -              | -              | -                        | -              | -              | -                             | -              | -              | -                        | -              | -              | -                             |
| Ostalo   | 2.296          | 2.986          | 130,1                    | 4.228          | 5.281          | 124,9                         | 200            | 269            | 134,4                    | 643            | 469            | 72,9                          |
| Nerazvrstano po kategorijama   | 684            | 1.132          | 165,3                    | -              | 1.816          | -                             | 193            | 2.634          | -                        | -              | 2.827          | -                             |

Izvor: Baza podataka Uprave za indirektno/neizravno oporezivanje BiH

Prethodni podaci

IZVOZ PO SEKTORIMA I ODSJECIMA  
SMTK - Rev. 4  
u 000 KMUVOZ PO SEKTORIMA I ODSJECIMA  
SMTK - Rev. 4  
u 000 KM

|   | I 2020         | II 2020        | <u>II 2020</u><br>I 2020 | I - II<br>2019 | I - II<br>2020 | <u>I-II 2020</u><br>I-II 2019 | I 2020         | II 2020        | <u>II 2020</u><br>I 2020 | I - II<br>2019 | I - II<br>2020 | <u>I-II 2020</u><br>I-II 2019 |
|---|----------------|----------------|--------------------------|----------------|----------------|-------------------------------|----------------|----------------|--------------------------|----------------|----------------|-------------------------------|
| <b>UKUPNO</b>                               | <b>117.160</b> | <b>118.566</b> | <b>101,2</b>             | <b>227.810</b> | <b>235.727</b> | <b>103,5</b>                  | <b>100.873</b> | <b>134.494</b> | <b>133,3</b>             | <b>286.095</b> | <b>235.367</b> | <b>82,3</b>                   |
| 0 HRANA I ŽIVE ŽIVOTINJE                    | 2.856          | 2.584          | 90,5                     | 4.732          | 5.441          | 115,0                         | 12.703         | 12.266         | 96,6                     | 24.817         | 24.969         | 100,6                         |
| 00 Žive životinje                           | -              | -              | -                        | -              | -              | -                             | 820            | 543            | 66,2                     | 896            | 1.363          | 152,1                         |
| 01 Meso i mesne prerađevine                 | 868            | 568            | 65,4                     | 840            | 1.436          | 171,0                         | 4.457          | 4.111          | 92,2                     | 8.271          | 8.567          | 103,6                         |
| 02 Mlijeko, mliječne prerađevine i jaja     | -              | -              | -                        | -              | -              | -                             | 500            | 365            | 73,0                     | 892            | 865            | 97,0                          |
| 03 Ribe, vodozemci i njihove prerađevine    | -              | -              | -                        | -              | -              | -                             | -              | -              | -                        | -              | -              | -                             |
| 04 Žitarice i proizvodi od žitarica         | 747            | 906            | 121,3                    | 1.341          | 1.653          | 123,3                         | 1.467          | 2.224          | 151,6                    | 4.606          | 3.691          | 80,1                          |
| 05 Voće i povrće                            | 604            | 386            | 63,9                     | 1.025          | 990            | 96,6                          | 999            | 1.064          | 106,5                    | 2.653          | 2.063          | 77,8                          |
| 06 Šećer, šećerne prerađevine i med         | 11             | 3              | 27,3                     | 32             | 14             | 43,8                          | 23             | 17             | 73,9                     | 69             | 40             | 58,0                          |
| 07 Kafa, čaj, kakao i začini                | 467            | 583            | 124,8                    | 1.162          | 1.050          | 90,4                          | 2.198          | 1.595          | 72,6                     | 3.262          | 3.793          | 116,3                         |
| 08 Hrana za životinje                       | 99             | 84             | 84,8                     | 126            | 183            | 145,2                         | 1.847          | 1.966          | 106,4                    | 3.471          | 3.814          | 109,9                         |
| 09 Ostali jestivi proizvodi                 | 60             | 54             | 90,0                     | 206            | 115            | 55,8                          | 392            | 381            | 97,2                     | 697            | 773            | 110,9                         |
| 1 PIĆA I DUHAN                              | 21             | 10             | 47,6                     | 49             | 31             | 63,3                          | 392            | 354            | 90,3                     | 945            | 746            | 78,9                          |
| 11 Pića                                     | 21             | 10             | 47,6                     | 49             | 31             | 63,3                          | 392            | 354            | 90,3                     | 945            | 746            | 78,9                          |
| 12 Duhani i proizvodi od duhana             | -              | -              | -                        | -              | -              | -                             | -              | -              | -                        | -              | -              | -                             |
| 2 SIROVE MATERIJNE NEJESTIVE, OSIM GORIVA   | 5.601          | 6.621          | 118,2                    | 11.266         | 12.220         | 108,5                         | 2.956          | 3.034          | 102,6                    | 10.277         | 5.992          | 58,3                          |
| 21 Sirove kože i sirovo krzno               | 862            | 1.201          | 139,3                    | 2.966          | 2.062          | 69,5                          | 1.129          | 696            | 61,6                     | 2.266          | 1.825          | 80,5                          |
| 22 Uljano sjemenje i plodovi                | -              | -              | -                        | 1              | -              | -                             | 165            | 260            | 157,6                    | 380            | 425            | 111,8                         |
| 23 Sirovi i sintetički kaučuk               | -              | -              | -                        | 1              | -              | -                             | 28             | 41             | 146,4                    | 42             | 70             | 166,7                         |
| 24 Drvo i pluta                             | 2.414          | 2.601          | 107,7                    | 4.137          | 5.015          | 121,2                         | 1.263          | 1.459          | 115,5                    | 6.199          | 2.722          | 43,9                          |
| 25 Celuloza i papirni otpaci                | 25             | 34             | 136,0                    | 142            | 60             | 42,3                          | 5              | 7              | 140,0                    | 93             | 12             | 12,9                          |
| 26 Sirova tekstilna vlakna i njihovi otpaci | -              | -              | -                        | -              | -              | -                             | 7              | 77             | -                        | 42             | 84             | 200,0                         |
| 27 Prirodna đubriva i minerali osim goriva  | 193            | 763            | 395,3                    | 712            | 956            | 134,3                         | 114            | 177            | 155,3                    | 423            | 292            | 69,0                          |
| 28 Metalne rude i otpaci od metala          | 2.014          | 2.011          | 99,9                     | 3.220          | 4.024          | 125,0                         | 9              | 19             | 211,1                    | 190            | 28             | 14,7                          |
| 29 Sirovine biljne i životinjske, ostale    | 93             | 11             | 11,8                     | 87             | 103            | 118,4                         | 236            | 298            | 126,3                    | 642            | 534            | 83,2                          |

## VANJSKA TRGOVINA

## IZVOZ PO SEKTORIMA I ODSJECIMA

SMTK - Rev. 4 (nastavak)

u 000 KM

## UVOZ PO SEKTORIMA I ODSJECIMA

SMTK - Rev. 4 (nastavak)

u 000 KM

|   | I 2020 | II 2020 | II 2020<br>I 2020 | I - II<br>2019 | I - II<br>2020 | I-II 2020<br>I-II 2019 | I 2020 | II 2020 | II 2020<br>I 2020 | I - II<br>2019 | I - II<br>2020 | I-II 2020<br>I-II 2019 |
|---|--------|---------|-------------------|----------------|----------------|------------------------|--------|---------|-------------------|----------------|----------------|------------------------|
| 3 MINERALNA GORIVA, MAZIVA I SRODNI PROIZVODI                   | 1.755  | 1.337   | 76,2              | 3.022          | 3.093          | 102,3                  | 10.778 | 25.150  | 233,3             | 73.914         | 35.928         | 48,6                   |
| 32 Ugalj, koks i briketi  | 171    | 175     | 102,3             | 332            | 346            | 104,2                  | 6.882  | 19.868  | 288,7             | 62.567         | 26.750         | 42,8                   |
| 33 Nafta i derivati od nafte                                    | 1.584  | 1.162   | 73,4              | 2.690          | 2.747          | 102,1                  | 3.516  | 4.688   | 133,3             | 10.969         | 8.204          | 74,8                   |
| 34 Prirodni i industrijski gas                                  | -      | -       | -                 | -              | -              | -                      | 380    | 594     | 156,3             | 378            | 974            | 257,7                  |
| 35 Električna energija  | -      | -       | -                 | -              | -              | -                      | -      | -       | -                 | -              | -              | -                      |
| 4 ULJA, MASTI I VOSKOVI ŽIVOTINJSKOG ILI BILJNOG PORIJEKLA      | -      | -       | -                 | -              | -              | -                      | 1.087  | 831     | 76,4              | 1.537          | 1.917          | 124,7                  |
| 41 Životinjska ulja i masti                                     | -      | -       | -                 | -              | -              | -                      | 71     | 40      | 56,3              | 43             | 110            | 255,8                  |
| 42 Biljna ulja i masti, sirova i rafinirana                     | -      | -       | -                 | -              | -              | -                      | 1.008  | 789     | 78,3              | 1.413          | 1.797          | 127,2                  |
| 43 Prerađena biljna i životinjska ulja i masnoće                | -      | -       | -                 | -              | -              | -                      | 8      | 2       | 25,0              | 81             | 10             | 12,3                   |
| 5 HEMIJSKI/KEMIJSKI PROIZVODI                                   | 854    | 1.014   | 118,7             | 1.253          | 1.868          | 149,1                  | 13.351 | 16.448  | 123,2             | 29.339         | 29.799         | 101,6                  |
| 51 Organske hemikalije/kemikalije                               | -      | -       | -                 | 28             | -              | -                      | 687    | 462     | 67,2              | 1.250          | 1.148          | 91,8                   |
| 52 Anorganske hemikalije/kemikalije                             | 1      | 116     | -                 | 280            | 117            | 41,8                   | 283    | 338     | 119,4             | 593            | 621            | 104,7                  |
| 53 Boje i štavila   | 8      | 49      | 612,5             | 65             | 56             | 86,2                   | 578    | 972     | 168,2             | 1.501          | 1.550          | 103,3                  |
| 54 Medicinski i farmaceutski proizvodi                          | -      | 122     | -                 | 3              | 122            | -                      | 4.226  | 7.034   | 166,4             | 11.121         | 11.260         | 101,2                  |
| 55 Toaletni proizvodi i proizvodi za čišćenje                   | 4      | 6       | 150,0             | 4              | 10             | 250,0                  | 392    | 494     | 126,0             | 683            | 887            | 129,9                  |
| 56 Vještačka đubriva  | 55     | 111     | 201,8             | 172            | 166            | 96,5                   | 105    | 147     | 140,0             | 320            | 252            | 78,8                   |
| 57 Plastične mase u primarnim oblicima                          | 452    | 173     | 38,3              | 125            | 625            | 500,0                  | 3.640  | 3.080   | 84,6              | 6.467          | 6.719          | 103,9                  |
| 58 Plastične mase, ne-primarni oblici                           | 298    | 418     | 140,3             | 540            | 717            | 132,8                  | 2.335  | 2.891   | 123,8             | 5.842          | 5.226          | 89,5                   |
| 59 Ostale hemikalije/kemikalije                                 | 36     | 19      | 52,8              | 36             | 55             | 152,8                  | 1.105  | 1.030   | 93,2              | 1.562          | 2.136          | 136,7                  |
| 6 INDUSTRIJSKI PROIZVODI, RAZVRSTANI UGLAVNOM PO VRSTI SIROVINA | 50.136 | 52.815  | 105,3             | 92.600         | 102.951        | 111,2                  | 35.455 | 42.950  | 121,1             | 87.348         | 78.407         | 89,8                   |
| 61 Koža, krzno i proizvodi od kože i krzna                      | 1.685  | 1.288   | 76,4              | 1.876          | 2.973          | 158,5                  | 1.653  | 2.807   | 169,8             | 6.439          | 4.459          | 69,2                   |
| 62 Guma i gumeni proizvodi                                      | 113    | 83      | 73,5              | 144            | 196            | 136,1                  | 479    | 687     | 143,4             | 1.285          | 1.166          | 90,7                   |
| 63 Proizvodi od drveta, osim namještaja                         | 2.511  | 1.259   | 50,1              | 4.350          | 3.770          | 86,7                   | 1.065  | 1.461   | 137,2             | 2.385          | 2.526          | 105,9                  |
| 64 Papir, ljepenka i ostali slični proizvodi                    | 8.490  | 7.672   | 90,4              | 14.448         | 16.162         | 111,9                  | 1.984  | 2.117   | 106,7             | 4.614          | 4.102          | 88,9                   |
| 65 Predivo, tkanine i tekstilni proizvodi                       | 1.313  | 1.647   | 125,4             | 3.485          | 2.960          | 84,9                   | 11.927 | 14.276  | 119,7             | 28.919         | 26.204         | 90,6                   |
| 66 Proizvodi od nemetalnih minerala                             | 1.599  | 2.285   | 142,9             | 3.007          | 3.884          | 129,2                  | 2.062  | 2.102   | 101,9             | 6.216          | 4.164          | 67,0                   |
| 67 Željezo i čelik  | 24.824 | 25.232  | 101,6             | 46.041         | 50.056         | 108,7                  | 11.093 | 13.029  | 117,5             | 25.444         | 24.122         | 94,8                   |
| 68 Obojeni metali   | 110    | 195     | 177,3             | 37             | 305            | 824,3                  | 902    | 1.458   | 161,6             | 2.174          | 2.360          | 108,6                  |
| 69 Metalni proizvodi  | 9.491  | 13.154  | 138,6             | 19.212         | 22.645         | 117,9                  | 4.290  | 5.013   | 116,9             | 9.872          | 9.304          | 94,2                   |
| 7 MAŠINE/STROJEVI I TRANSPORTNA SREDSTVA                        | 17.782 | 17.787  | 100,0             | 38.692         | 35.571         | 91,9                   | 14.960 | 20.860  | 139,4             | 38.532         | 35.818         | 93,0                   |
| 71 Pogonske mašine i oprema                                     | 150    | 206     | 137,3             | 1.412          | 357            | 25,3                   | 244    | 654     | 268,0             | 2.306          | 897            | 38,9                   |
| 72 Mašine specijalizirane za određene industrije                | 1.075  | 1.032   | 96,0              | 2.821          | 2.107          | 74,7                   | 2.150  | 3.204   | 149,0             | 4.675          | 5.354          | 114,5                  |
| 73 Mašine za obradu metala                                      | 567    | 493     | 86,9              | 968            | 1.060          | 109,5                  | 1.155  | 1.600   | 138,5             | 4.780          | 2.755          | 57,6                   |
| 74 Ostale industrijske mašine i dijelovi                        | 9.817  | 9.684   | 98,6              | 18.225         | 19.501         | 107,0                  | 4.170  | 5.503   | 132,0             | 7.512          | 9.673          | 128,8                  |
| 75 Kancelarijske mašine i mašine za automatsku obradu podataka  | 12     | 7       | 58,3              | 441            | 19             | 4,3                    | 141    | 182     | 129,1             | 448            | 322            | 71,9                   |
| 76 Telekomunikacijski aparati i aparati za snimanje zvuka       | 2      | 1       | 50,0              | 5              | 3              | 60,0                   | 504    | 206     | 40,9              | 675            | 710            | 105,2                  |
| 77 Električne mašine, aparati i uređaji                         | 4.242  | 4.897   | 115,4             | 10.740         | 9.140          | 85,1                   | 2.240  | 4.420   | 197,3             | 6.611          | 6.660          | 100,7                  |
| 78 Drumska vozila   | 1.917  | 1.467   | 76,5              | 4.080          | 3.384          | 82,9                   | 4.356  | 5.088   | 116,8             | 11.525         | 9.444          | 81,9                   |
| 79 Ostala transportna vozila                                    | -      | -       | -                 | -              | -              | -                      | -      | 3       | -                 | -              | 3              | -                      |
| 8 RAZNI INDUSTRIJSKI PROIZVODI                                  | 37.975 | 36.326  | 95,7              | 76.196         | 74.301         | 97,5                   | 9.079  | 10.034  | 110,5             | 19.386         | 19.111         | 98,6                   |
| 81 Montažne zgrade, sanitarni, rasvjetni i grijajući uređaji    | 672    | 1.343   | 199,9             | 2.609          | 2.015          | 77,2                   | 476    | 484     | 101,7             | 726            | 959            | 132,1                  |
| 82 Namještaj i njegovi dijelovi                                 | 7.266  | 8.489   | 116,8             | 13.611         | 15.756         | 115,8                  | 1.504  | 1.935   | 128,7             | 2.977          | 3.439          | 115,5                  |
| 83 Torbe, tašne, nesereseri i slični proizvodi                  | 1.306  | 11      | 0,8               | 12             | 1.317          | -                      | 347    | 110     | 31,7              | 389            | 457            | 117,5                  |
| 84 Odjeća   | 20.656 | 17.300  | 83,8              | 44.434         | 37.956         | 85,4                   | 1.262  | 1.921   | 152,2             | 4.293          | 3.182          | 74,1                   |
| 85 Obuća  | 2.983  | 3.200   | 107,3             | 7.295          | 6.183          | 84,8                   | 2.223  | 1.911   | 86,0              | 4.307          | 4.135          | 96,0                   |
| 87 Naučni i kontrolni instrumenti                               | 37     | 16      | 43,2              | 127            | 53             | 41,7                   | 486    | 496     | 102,1             | 1.270          | 982            | 77,3                   |
| 88 Fotografski i optički proizvodi, satovi                      | -      | -       | -                 | -              | -              | -                      | 65     | 37      | 56,9              | 68             | 102            | 150,0                  |
| 89 Ostali industrijski proizvodi                                | 5.055  | 5.967   | 118,0             | 8.108          | 11.021         | 135,9                  | 2.716  | 3.140   | 115,5             | 5.356          | 5.855          | 109,3                  |
| 9 Proizvodi, nerazvrstani po kategorijama                       | 180    | 72      | 40,0              | -              | 251            | -                      | 112    | 2.567   | -                 | -              | 2.680          | -                      |

Izvor: Baza podataka Uprave za indirektno/neizravno oporezivanje BiH

Prethodni podaci

## VANJSKA TRGOVINA

IZVOZ PREMA MEĐUNARODNOJ KLASIFIKACIJI  
EKONOMSKE NAMJENE PROIZVODA (BEC) Rev. 4  
u 000 KMUVOZ PREMA MEĐUNARODNOJ KLASIFIKACIJI  
EKONOMSKE NAMJENE PROIZVODA (BEC) Rev. 4  
u 000 KM

|   | I 2020         | II 2020        | <u>II 2020</u><br>I 2020 | I - II<br>2019 | I - II<br>2020 | <u>I-II 2020</u><br>I-II 2019 | I 2020         | II 2020        | <u>II 2020</u><br>I 2020 | I - II<br>2019 | I - II<br>2020 | <u>I-II 2020</u><br>I-II 2019 |
|---|----------------|----------------|--------------------------|----------------|----------------|-------------------------------|----------------|----------------|--------------------------|----------------|----------------|-------------------------------|
| <b>UKUPNO</b>   | <b>117.160</b> | <b>118.566</b> | <b>101,2</b>             | <b>227.810</b> | <b>235.727</b> | <b>103,5</b>                  | <b>100.873</b> | <b>134.494</b> | <b>133,3</b>             | <b>286.095</b> | <b>235.367</b> | <b>82,3</b>                   |
| 1. Hrana i pića   | 2.777          | 2.512          | 90,5                     | 4.654          | 5.289          | 113,6                         | 11.636         | 10.402         | 89,4                     | 22.474         | 22.038         | 98,1                          |
| 2. Industrijski materijali  | 60.036         | 64.007         | 106,6                    | 112.195        | 124.043        | 110,6                         | 51.126         | 60.015         | 117,4                    | 122.024        | 111.141        | 91,1                          |
| 3. Goriva i maziva  | 235            | 286            | 121,7                    | 864            | 521            | 60,3                          | 10.730         | 24.860         | 231,7                    | 73.699         | 35.590         | 48,3                          |
| 4. Kapitalni proizvodi (osim transportnih sredstava), dijelovi i pribor | 13.639         | 13.327         | 97,7                     | 30.126         | 26.966         | 89,5                          | 10.856         | 15.542         | 143,2                    | 27.692         | 26.397         | 95,3                          |
| 5. Transportna sredstva, njihovi dijelovi i pribor                      | 4.156          | 3.764          | 90,6                     | 9.428          | 7.921          | 84,0                          | 4.491          | 5.349          | 119,1                    | 12.326         | 9.840          | 79,8                          |
| 6. Proizvodi za široku potrošnju  | 35.632         | 33.538         | 94,1                     | 70.543         | 69.170         | 98,1                          | 11.812         | 15.607         | 132,1                    | 27.795         | 27.420         | 98,7                          |
| 7. Proizvodi, drugdje nespomenuti                                       | 685            | 1.132          | 165,3                    | -              | 1.817          | -                             | 222            | 2.719          | -                        | 85             | 2.941          | -                             |

Izvor: Baza podataka Uprave za indirektno/neizravno oporezivanje BiH

Prethodni podaci

IZVOZ PO ZEMLJAMA PREMA GEOGRAFSKIM  
ZONAMA  
u 000 KMUVOZ PO ZEMLJAMA PREMA GEOGRAFSKIM  
ZONAMA  
u 000 KM

|                        | I 2020         | II 2020        | <u>II 2020</u><br>I 2020 | I - II<br>2019 | I - II<br>2020 | <u>I-II 2020</u><br>I-II 2019 | I 2020         | II 2020        | <u>II 2020</u><br>I 2020 | I - II<br>2019 | I - II<br>2020 | <u>I-II 2020</u><br>I-II 2019 |
|------------------------|----------------|----------------|--------------------------|----------------|----------------|-------------------------------|----------------|----------------|--------------------------|----------------|----------------|-------------------------------|
| <b>UKUPNO</b>          | <b>117.160</b> | <b>118.566</b> | <b>101,2</b>             | <b>227.810</b> | <b>235.727</b> | <b>103,5</b>                  | <b>100.873</b> | <b>134.494</b> | <b>133,3</b>             | <b>286.095</b> | <b>235.367</b> | <b>82,3</b>                   |
| <b>ZEMLJE EU</b>       | <b>96.482</b>  | <b>95.067</b>  | <b>98,5</b>              | <b>178.778</b> | <b>191.550</b> | <b>107,1</b>                  | <b>67.064</b>  | <b>81.454</b>  | <b>121,5</b>             | <b>173.699</b> | <b>148.517</b> | <b>85,5</b>                   |
| Austrija               | 4.051          | 4.324          | 106,7                    | 9.140          | 8.375          | 91,6                          | 3.728          | 4.635          | 124,3                    | 9.637          | 8.363          | 86,8                          |
| Belgija                | 294            | 509            | 173,1                    | 735            | 803            | 109,3                         | 859            | 1.394          | 162,3                    | 1.971          | 2.253          | 114,3                         |
| Bugarska               | 2.140          | 1.172          | 54,8                     | 1.723          | 3.312          | 192,2                         | 1.145          | 4.069          | 355,4                    | 2.080          | 5.214          | 250,7                         |
| Češka                  | 2.410          | 1.821          | 75,6                     | 4.071          | 4.232          | 104,0                         | 2.588          | 2.989          | 115,5                    | 8.143          | 5.577          | 68,5                          |
| Kipar                  | -              | 2              | -                        | -              | 2              | -                             | -              | -              | -                        | 1              | 1              | 100,0                         |
| Danska                 | 467            | 645            | 138,1                    | 472            | 1.112          | 235,6                         | 83             | 251            | 302,4                    | 156            | 334            | 214,1                         |
| Estonija               | -              | -              | -                        | -              | -              | -                             | -              | 47             | -                        | -              | 47             | -                             |
| Finska                 | 49             | 56             | 114,3                    | 115            | 105            | 91,3                          | 205            | 38             | 18,5                     | 444            | 243            | 54,7                          |
| Francuska              | 5.657          | 4.728          | 83,6                     | 10.253         | 10.385         | 101,3                         | 1.414          | 1.587          | 112,2                    | 3.169          | 3.001          | 94,7                          |
| Grčka                  | 194            | 170            | 87,6                     | 407            | 364            | 89,4                          | 92             | 224            | 243,5                    | 158            | 316            | 200,0                         |
| Hrvatska               | 10.158         | 12.865         | 126,6                    | 21.641         | 23.025         | 106,4                         | 3.841          | 5.719          | 148,9                    | 7.290          | 9.556          | 131,1                         |
| Irska                  | 26             | 9              | 34,6                     | -              | 35             | -                             | 21             | 118            | 561,9                    | 69             | 139            | 201,4                         |
| Italija                | 12.894         | 10.201         | 79,1                     | 30.180         | 23.095         | 76,5                          | 16.768         | 17.399         | 103,8                    | 44.016         | 34.168         | 77,6                          |
| Latvija (Letonija)     | -              | -              | -                        | -              | -              | -                             | -              | 2              | -                        | 47             | 2              | 4,3                           |
| Litvanija              | 6              | -              | -                        | -              | 6              | -                             | 4              | 3              | 75,0                     | 108            | 8              | 7,4                           |
| Luksemburg             | 140            | 302            | 215,7                    | 75             | 442            | 589,3                         | 65             | 97             | 149,2                    | 219            | 163            | 74,4                          |
| Mađarska               | 802            | 1.143          | 142,5                    | 4.386          | 1.945          | 44,3                          | 3.111          | 2.545          | 81,8                     | 7.545          | 5.656          | 75,0                          |
| Malta                  | 12             | -              | -                        | -              | 12             | -                             | 128            | 163            | 127,3                    | 289            | 292            | 101,0                         |
| Nizozemska (Holandija) | 4.187          | 3.527          | 84,2                     | 7.257          | 7.714          | 106,3                         | 2.050          | 1.994          | 97,3                     | 3.599          | 4.044          | 112,4                         |
| Njemačka               | 27.942         | 30.409         | 108,8                    | 54.414         | 58.350         | 107,2                         | 13.962         | 16.200         | 116,0                    | 36.920         | 30.162         | 81,7                          |
| Poljska                | 1.907          | 1.403          | 73,6                     | 6.001          | 3.310          | 55,2                          | 6.597          | 8.103          | 122,8                    | 25.450         | 14.699         | 57,8                          |
| Portugal               | 35             | 107            | 305,7                    | 62             | 142            | 229,0                         | 177            | 347            | 196,0                    | 318            | 523            | 164,5                         |

## VANJSKA TRGOVINA

IZVOZ PO ZEMLJAMA PREMA GEOGRAFSKIM  
ZONAMA (nastavak)  
u 000 KMUVOZ PO ZEMLJAMA PREMA GEOGRAFSKIM  
ZONAMA (nastavak)  
u 000 KM

|  | I 2020 | II 2020 | II 2020<br>I 2020 | I - II<br>2019 | I - II<br>2020 | I-II 2020<br>I-II 2019 | I 2020 | II 2020 | II 2020<br>I 2020 | I - II<br>2019 | I - II<br>2020 | I-II 2020<br>I-II 2019 |
|--|--------|---------|-------------------|----------------|----------------|------------------------|--------|---------|-------------------|----------------|----------------|------------------------|
| Rumunija                                     | 14.863 | 12.266  | 82,5              | 9.382          | 27.129         | 289,2                  | 989    | 1.290   | 130,4             | 2.193          | 2.279          | 103,9                  |
| Slovačka                                     | 88     | 163     | 185,2             | 146            | 251            | 171,9                  | 934    | 634     | 67,9              | 1.758          | 1.568          | 89,2                   |
| Slovenija                                    | 6.940  | 7.497   | 108,0             | 14.691         | 14.436         | 98,3                   | 6.640  | 9.111   | 137,2             | 14.487         | 15.751         | 108,7                  |
| Španija                                      | 204    | 323     | 158,3             | 976            | 527            | 54,0                   | 1.152  | 1.401   | 121,6             | 2.522          | 2.553          | 101,2                  |
| Švedska                                      | 1.016  | 1.425   | 140,3             | 2.651          | 2.441          | 92,1                   | 511    | 1.094   | 214,1             | 1.110          | 1.605          | 144,6                  |
| Ujedinjeno Kraljevstvo                       | -      | -       | -                 | -              | -              | -                      | -      | -       | -                 | -              | -              | -                      |
| ZEMLJE EFTE                                  | 1.665  | 1.747   | 104,9             | 3.112          | 3.412          | 109,6                  | 1.350  | 2.111   | 156,4             | 3.358          | 3.462          | 103,1                  |
| Island                                       | -      | -       | -                 | -              | -              | -                      | -      | -       | -                 | -              | -              | -                      |
| Lihtenštajn                                  | 184    | 208     | 113,0             | 261            | 392            | 150,2                  | 24     | 166     | 691,7             | 95             | 191            | 201,1                  |
| Norveška                                     | 1.269  | 1.171   | 92,3              | 2.237          | 2.439          | 109,0                  | 1.262  | 1.910   | 151,3             | 2.780          | 3.172          | 114,1                  |
| Švicarska                                    | 212    | 368     | 173,6             | 614            | 581            | 94,6                   | 64     | 35      | 54,7              | 483            | 99             | 20,5                   |
| OSTALE EVROPSKE ZEMLJE                       | 13.334 | 18.141  | 136,1             | 34.031         | 31.475         | 92,5                   | 17.460 | 25.392  | 145,4             | 43.248         | 42.853         | 99,1                   |
| Albanija                                     | 2.365  | 4.540   | 192,0             | 9.033          | 6.905          | 76,4                   | 5      | 78      | -                 | 111            | 83             | 74,8                   |
| Crna Gora                                    | 33     | 31      | 93,9              | 37             | 65             | 175,7                  | 203    | 201     | 99,0              | 168            | 404            | 240,5                  |
| Kosovo                                       | 909    | 1.660   | 182,6             | 1.846          | 2.569          | 139,2                  | 654    | 1.889   | 288,8             | 2.885          | 2.543          | 88,1                   |
| Sjeverna Makedonija                          | -      | -       | -                 | 151            | -              | -                      | 51     | 1.234   | -                 | 2.805          | 1.285          | 45,8                   |
| Ruska Federacija                             | 6.747  | 8.913   | 132,1             | 17.404         | 15.660         | 90,0                   | 8.727  | 12.841  | 147,1             | 18.482         | 21.568         | 116,7                  |
| Srbija                                       | 2.564  | 2.000   | 78,0              | 3.449          | 4.564          | 132,3                  | 5.889  | 7.084   | 120,3             | 13.662         | 12.974         | 95,0                   |
| Turska                                       | 656    | 939     | 143,1             | 1.945          | 1.595          | 82,0                   | 448    | 820     | 183,0             | 2.031          | 1.268          | 62,4                   |
| Ostale zemlje                                | 60     | 58      | 96,7              | 166            | 117            | 70,5                   | 1.483  | 1.245   | 84,0              | 3.104          | 2.728          | 87,9                   |
| AFRIKA                                       | 2.655  | 1.598   | 60,2              | 9.761          | 4.253          | 43,6                   | 274    | 103     | 37,6              | 1.860          | 378            | 20,3                   |
| ZEMLJE SJEVERNE AFRIKE                       | 2.651  | 1.559   | 58,8              | 8.488          | 4.210          | 49,6                   | 229    | 89      | 38,9              | 254            | 318            | 125,2                  |
| OSTALE AFRIČKE ZEMLJE                        | 4      | 39      | 975,0             | 1.273          | 43             | 3,4                    | 45     | 14      | 31,1              | 1.606          | 60             | 3,7                    |
| AMERIKA                                      | 494    | 262     | 53,0              | 571            | 756            | 132,4                  | 6.913  | 17.957  | 259,8             | 48.116         | 24.869         | 51,7                   |
| ZEMLJE SJEVERNE AMERIKE                      | 487    | 242     | 49,7              | 425            | 729            | 171,5                  | 4.991  | 16.387  | 328,3             | 43.302         | 21.377         | 49,4                   |
| Kanada                                       | 37     | -       | -                 | 58             | 37             | 63,8                   | 121    | 85      | 70,2              | 182            | 206            | 113,2                  |
| SAD  | 450    | 242     | 53,8              | 367            | 692            | 188,6                  | 4.870  | 16.302  | 334,7             | 43.120         | 21.171         | 49,1                   |
| Ostale zemlje                                | -      | -       | -                 | -              | -              | -                      | -      | -       | -                 | -              | -              | -                      |
| ZEMLJE CENTRALNE AMERIKE I KARIBA            | 6      | 20      | 333,3             | 122            | 26             | 21,3                   | 352    | 291     | 82,7              | 1.586          | 643            | 40,5                   |
| ZEMLJE JUŽNE AMERIKE                         | 1      | -       | -                 | 24             | 1              | 4,2                    | 1.570  | 1.279   | 81,5              | 3.228          | 2.849          | 88,3                   |
| AZIJA  | 2.512  | 1.700   | 67,7              | 1.443          | 4.212          | 291,9                  | 7.800  | 7.477   | 95,9              | 15.704         | 15.276         | 97,3                   |
| ZEMLJE BLISKOG I SREDNJEG ISTOKA             | 371    | 144     | 38,8              | 371            | 515            | 138,8                  | 114    | 191     | 167,5             | 599            | 305            | 50,9                   |
| OSTALE ZEMLJE AZIJE                          | 2.141  | 1.556   | 72,7              | 1.072          | 3.697          | 344,9                  | 7.686  | 7.286   | 94,8              | 15.105         | 14.971         | 99,1                   |
| Indija                                       | 1.106  | 362     | 32,7              | 25             | 1.468          | -                      | 942    | 730     | 77,5              | 1.343          | 1.671          | 124,4                  |
| Japan  | -      | -       | -                 | -              | -              | -                      | 284    | 272     | 95,8              | 603            | 555            | 92,0                   |
| Kina   | 909    | 535     | 58,9              | 806            | 1.444          | 179,2                  | 4.883  | 4.487   | 91,9              | 9.534          | 9.371          | 98,3                   |
| Malezija                                     | -      | 106     | -                 | -              | 106            | -                      | 223    | 100     | 44,8              | 204            | 323            | 158,3                  |
| Ostale zemlje                                | 126    | 553     | 438,9             | 241            | 679            | 281,7                  | 1.354  | 1.697   | 125,3             | 3.421          | 3.051          | 89,2                   |
| ZEMLJE OKEANIJE I POLARNOG<br>REGIONA        | 18     | 51      | 283,3             | 114            | 69             | 60,5                   | 1      | -       | -                 | 45             | 1              | 2,2                    |
| AUSTRALIJA I NOVI ZELAND                     | 18     | 51      | 283,3             | 114            | 69             | 60,5                   | 1      | -       | -                 | 45             | 1              | 2,2                    |
| Australija                                   | 18     | 37      | 205,6             | 114            | 55             | 48,2                   | 1      | -       | -                 | -              | 1              | -                      |
| Novi Zeland                                  | -      | 14      | -                 | -              | 14             | -                      | -      | -       | -                 | 45             | -              | -                      |
| Ostale zemlje                                | -      | -       | -                 | -              | -              | -                      | -      | -       | -                 | -              | -              | -                      |
| OSTALE ZEMLJE OKEANIJE<br>I POLARNOG REGIONA | -      | -       | -                 | -              | -              | -                      | -      | -       | -                 | -              | -              | -                      |
| Neraspoređeno                                | -      | -       | -                 | -              | -              | -                      | 11     | -       | -                 | 65             | 11             | 16,9                   |

Izvor: Baza podataka Uprave za indirektno/neizravno oporezivanje BiH

Prethodni podaci

## TURIZAM

TURISTIČKI PROMET ZA FEBRUAR / VELJAČA 2020. GODINE  
KAPACITETI, TURISTI I NOĆENJA

|                                  | Dolasci turista |                    |                |                            | Noćenja turista |                    |                |                            |
|----------------------------------|-----------------|--------------------|----------------|----------------------------|-----------------|--------------------|----------------|----------------------------|
|                                  | II 2020         | II 2020<br>II 2019 | I - II<br>2020 | I - II 2020<br>I - II 2019 | II 2020         | II 2020<br>II 2019 | I - II<br>2020 | I - II 2020<br>I - II 2019 |
| <b>DOLASCI I NOĆENJA TURISTA</b> |                 |                    |                |                            |                 |                    |                |                            |
| <b>UKUPNO</b>                    | <b>2.350</b>    | <b>101,6</b>       | <b>4.867</b>   | <b>94,5</b>                | <b>7.241</b>    | <b>111,0</b>       | <b>16.198</b>  | <b>117,7</b>               |
| Domaći                           | 1.392           | 107,8              | 2.974          | 91,3                       | 4.928           | 117,9              | 11.768         | 124,7                      |
| Strani                           | 958             | 93,7               | 1.893          | 99,9                       | 2.313           | 98,7               | 4.430          | 102,6                      |
| <b>BROJ LEŽAJA</b>               | <b>1.155</b>    |                    |                |                            |                 |                    |                |                            |

| <b>DOLASCI I NOĆENJA TURISTA PREMA VRSTAMA OBJEKATA</b> |              |              |              |             |              |              |               |              |
|---|--------------|--------------|--------------|-------------|--------------|--------------|---------------|--------------|
|   | 2.350        | 101,6        | 4.867        | 94,5        | 7.241        | 111,0        | 16.198        | 117,7        |
| <b>UKUPNO</b>   | <b>2.350</b> | <b>101,6</b> | <b>4.867</b> | <b>94,5</b> | <b>7.241</b> | <b>111,0</b> | <b>16.198</b> | <b>117,7</b> |
| Hoteli i sličan smještaj                                | 2.214        | 103,8        | 4.575        | 95,0        | 6.911        | 111,3        | 15.541        | 119,3        |
| Odmarališta i slični objekti<br>za kraći odmor          | 136          | 75,56        | 292          | 87,43       | 330          | 105,43       | 657           | 89,5         |
| Kampovi i prostori za kampiranje                        | -            | -            | -            | -           | -            | -            | -             | -            |
| Ostali smještaj   | -            | -            | -            | -           | -            | -            | -             | -            |
| <b>DOMAĆI</b>   | <b>1.392</b> | <b>107,8</b> | <b>2.974</b> | <b>91,3</b> | <b>4.928</b> | <b>117,9</b> | <b>11.768</b> | <b>124,7</b> |
| Hoteli i sličan smještaj                                | 1.321        | 110,4        | 2.848        | 92,0        | 4.780        | 118,9        | 11.532        | 125,7        |
| Odmarališta i slični objekti<br>za kraći odmor          | 71           | 75,53        | 126          | 78,75       | 148          | 93,67        | 236           | 87,41        |
| Kampovi i prostori za kampiranje                        | -            | -            | -            | -           | -            | -            | -             | -            |
| Ostali smještaj   | -            | -            | -            | -           | -            | -            | -             | -            |
| <b>STRANI</b>   | <b>958</b>   | <b>93,7</b>  | <b>1.893</b> | <b>99,9</b> | <b>2.313</b> | <b>98,7</b>  | <b>4.430</b>  | <b>102,6</b> |
| Hoteli i sličan smještaj                                | 893          | 95,4         | 1.727        | 100,4       | 2.131        | 97,4         | 4.009         | 104,0        |
| Odmarališta i slični objekti<br>za kraći odmor          | 65           | 75,58        | 166          | 95,4        | 182          | 117,42       | 421           | 90,7         |
| Kampovi i prostori za kampiranje                        | -            | -            | -            | -           | -            | -            | -             | -            |
| Ostali smještaj   | -            | -            | -            | -           | -            | -            | -             | -            |

|               | Individualno    |             |                 |             | Organizirano    |             |                 |             |
|---------------|-----------------|-------------|-----------------|-------------|-----------------|-------------|-----------------|-------------|
|               | dolasci turista |             | noćenje turista |             | dolasci turista |             | noćenje turista |             |
|               | II 2020         | Struktura % | II 2020         | Struktura % | II 2020         | Struktura % | II 2020         | Struktura % |
| <b>UKUPNO</b> | <b>2.182</b>    | <b>92,9</b> | <b>6.696</b>    | <b>92,5</b> | <b>168</b>      | <b>7,1</b>  | <b>545</b>      | <b>7,5</b>  |
| Domaći        | 1.333           | 61,1        | 4.858           | 72,6        | 59              | 35,1        | 70              | 12,6        |
| Strani        | 849             | 38,9        | 1.838           | 27,4        | 109             | 64,9        | 475             | 87,2        |

|               | Poslovno        |             |                 |             | Ostalo          |             |                 |             |
|---------------|-----------------|-------------|-----------------|-------------|-----------------|-------------|-----------------|-------------|
|               | dolasci turista |             | noćenje turista |             | dolasci turista |             | noćenje turista |             |
|               | II 2020         | Struktura % | II 2020         | Struktura % | II 2020         | Struktura % | II 2020         | Struktura % |
| <b>UKUPNO</b> | <b>1.078</b>    | <b>45,9</b> | <b>2.201</b>    | <b>30,4</b> | <b>1.272</b>    | <b>54,1</b> | <b>5.040</b>    | <b>69,6</b> |
| Domaći        | 502             | 46,6        | 745             | 33,8        | 890             | 70,0        | 4.183           | 83,0        |
| Strani        | 576             | 53,4        | 1.456           | 66,2        | 382             | 30,0        | 857             | 17,0        |

## TURIZAM

## DOLASCI I NOĆENJA TURISTA PO ZEMLJAMA PREBIVALIŠTA

|                           | Dolasci turista |                    |                |                            | Noćenja turista |                    |                |                            |
|---------------------------|-----------------|--------------------|----------------|----------------------------|-----------------|--------------------|----------------|----------------------------|
|                           | II 2020         | II 2020<br>II 2019 | I - II<br>2020 | I - II 2020<br>I - II 2019 | II 2020         | II 2020<br>II 2019 | I - II<br>2020 | I - II 2020<br>I - II 2019 |
| <b>UKUPNO STRANI</b>      | <b>958</b>      | <b>93,7</b>        | <b>1.893</b>   | <b>99,9</b>                | <b>2.313</b>    | <b>98,7</b>        | <b>4.430</b>   | <b>102,6</b>               |
| Albanija                  | -               | -                  | 2              | 28,6                       | -               | -                  | 2              | 11,1                       |
| Austrija                  | 26              | 63,4               | 67             | 71,3                       | 65              | 69,2               | 148            | 47,9                       |
| Belgija                   | 7               | 175,0              | 12             | 150,0                      | 26              | -                  | 37             | 284,6                      |
| Bugarska                  | 3               | 15,0               | 5              | 20,8                       | 5               | 12,5               | 10             | 17,5                       |
| Crna Gora                 | 8               | 114,3              | 14             | 82,4                       | 13              | 130,0              | 27             | 128,6                      |
| Češka                     | 7               | 70,0               | 14             | 93,3                       | 15              | 83,3               | 23             | 88,5                       |
| Danska                    | 2               | -                  | 3              | -                          | 3               | -                  | 4              | -                          |
| Estonija                  | -               | -                  | -              | -                          | -               | -                  | -              | -                          |
| Finska                    | 3               | -                  | 7              | -                          | 3               | -                  | 11             | -                          |
| Francuska                 | 14              | 116,7              | 18             | 66,7                       | 22              | 129,4              | 27             | 51,9                       |
| Grčka                     | 1               | 50,0               | 2              | 50,0                       | 1               | 16,7               | 3              | 27,3                       |
| Nizozemska                | 33              | 43,4               | 55             | 61,8                       | 72              | 22,6               | 122            | 35,9                       |
| Hrvatska                  | 187             | 88,6               | 472            | 100,9                      | 388             | 102,4              | 1.149          | 130,0                      |
| Irska                     | 4               | -                  | 4              | -                          | 5               | -                  | 5              | 250,0                      |
| Island                    | -               | -                  | -              | -                          | -               | -                  | -              | -                          |
| Italija                   | 37              | 61,7               | 103            | 88,8                       | 86              | 45,5               | 230            | 75,7                       |
| Kipar                     | 23              | -                  | 25             | -                          | 115             | -                  | 125            | -                          |
| Latvija                   | -               | -                  | -              | -                          | -               | -                  | -              | -                          |
| Litvanija                 | -               | -                  | -              | -                          | -               | -                  | -              | -                          |
| Luksemburg                | 1               | -                  | 2              | 100,0                      | 4               | -                  | 5              | 250,0                      |
| Mađarska                  | 11              | 220,0              | 19             | 190,0                      | 20              | 200,0              | 32             | 123,1                      |
| Sjeverna Makedonija       | 19              | 100,0              | 83             | -                          | 51              | 182,1              | 176            | -                          |
| Malta                     | 1               | -                  | 2              | -                          | 1               | -                  | 5              | -                          |
| Norveška                  | 4               | 66,7               | 8              | 88,9                       | 15              | 250,0              | 31             | 147,6                      |
| Njemačka                  | 105             | 116,7              | 175            | 106,7                      | 306             | 137,8              | 481            | 98,6                       |
| Pojlska                   | 6               | 42,9               | 9              | 24,3                       | 6               | 22,2               | 10             | 12,4                       |
| Portugal /<br>Portugalija | -               | -                  | -              | -                          | -               | -                  | -              | -                          |
| Rumunija /<br>Rumunjska   | 7               | 140,0              | 13             | 185,7                      | 11              | 52,4               | 18             | 66,7                       |
| Rusija                    | -               | -                  | -              | -                          | -               | -                  | -              | -                          |
| Slovačka                  | 1               | -                  | 7              | -                          | 1               | -                  | 11             | -                          |
| Slovenija                 | 105             | 84,7               | 257            | 100,0                      | 168             | 80,8               | 407            | 90,4                       |
| Srbija                    | 121             | 116,4              | 206            | 109,0                      | 279             | 160,3              | 465            | 148,1                      |
| Španija /<br>Španjolska   | 8               | 88,9               | 8              | 53,3                       | 13              | 65,0               | 13             | 43,3                       |
| Švajcarska /<br>Švicarska | 62              | 187,9              | 68             | 151,1                      | 160             | 149,5              | 172            | 128,4                      |
| Švedska                   | 29              | -                  | 35             | 233,3                      | 31              | 182,4              | 43             | 143,3                      |

## TURIZAM

## DOLASCI I NOĆENJA TURISTA PO ZEMLJAMA PREBIVALIŠTA (nastavak)

|  | Dolasci turista |                    |                |                            | Noćenja turista |                    |                |                            |
|--|-----------------|--------------------|----------------|----------------------------|-----------------|--------------------|----------------|----------------------------|
|  | II 2020         | II 2020<br>II 2019 | I - II<br>2020 | I - II 2020<br>I - II 2019 | II 2020         | II 2020<br>II 2019 | I - II<br>2020 | I - II 2020<br>I - II 2019 |
| Turska                                   | 50              | 56,2               | 68             | 58,1                       | 82              | 45,1               | 135            | 59,0                       |
| Ujedinjeno<br>Kraljevstvo                | 31              | 106,9              | 32             | 55,2                       | 120             | 79,5               | 121            | 52,6                       |
| Ukrajina                                 | 3               | 75,0               | 8              | 133,3                      | 11              | 157,1              | 21             | 233,3                      |
| Ostale evropske<br>zemlje                | 1               | 25,0               | 2              | 40,0                       | 1               | 16,7               | 2              | 20,0                       |
| Egipat                                   | 1               | -                  | 1              | 100,0                      | 1               | -                  | 1              | 33,3                       |
| Južnoafrička<br>Republika                | 8               | -                  | 8              | -                          | 84              | -                  | 84             | -                          |
| Ostale afričke<br>zemlje                 | 6               | -                  | 11             | 275,0                      | 54              | -                  | 77             | -                          |
| Kanada                                   | -               | -                  | -              | -                          | -               | -                  | -              | -                          |
| SAD                                      | 7               | 175,0              | 25             | 192,3                      | 23              | 209,1              | 89             | 296,7                      |
| Ostale sjeverno -<br>američke zemlje     | -               | -                  | -              | -                          | -               | -                  | -              | -                          |
| Brazil                                   | 3               | 50,0               | 4              | 57,1                       | 6               | 100,0              | 7              | 77,8                       |
| Ostale zemlje Južne<br>i Srednje Amerike | -               | -                  | -              | -                          | -               | -                  | -              | -                          |
| Bahrein                                  | -               | -                  | -              | -                          | -               | -                  | -              | -                          |
| Indija                                   | 1               | 100,0              | 1              | 100,0                      | 1               | 33,3               | 1              | 33,3                       |
| Iran                                     | -               | -                  | -              | -                          | -               | -                  | -              | -                          |
| Izrael                                   | -               | -                  | -              | -                          | -               | -                  | -              | -                          |
| Japan                                    | 1               | -                  | 1              | -                          | 1               | -                  | 1              | -                          |
| Južna Koreja                             | -               | -                  | -              | -                          | -               | -                  | -              | -                          |
| Katar                                    | 2               | -                  | 2              | -                          | 8               | -                  | 8              | -                          |
| Narodna Republika<br>Kina                | -               | -                  | 1              | 14,3                       | -               | -                  | 2              | 8,0                        |
| Kuvajt                                   | 4               | -                  | 4              | -                          | 4               | -                  | 4              | -                          |
| Malezija                                 | 1               | -                  | 3              | -                          | 18              | -                  | 20             | -                          |
| Oman                                     | -               | -                  | -              | -                          | -               | -                  | -              | -                          |
| Saudijska Arabija                        | -               | -                  | 11             | -                          | -               | -                  | 17             | -                          |
| Ujedinjeni Arapski<br>Emirati            | -               | -                  | 3              | 150,0                      | -               | -                  | 3              | 150,0                      |
| Ostale azijske<br>zemlje                 | -               | -                  | 1              | 100,0                      | -               | -                  | 1              | 33,3                       |
| Australija                               | 4               | 200,0              | 12             | -                          | 14              | 233,3              | 44             | -                          |
| Novi Zeland                              | -               | -                  | -              | -                          | -               | -                  | -              | -                          |
| Ostale zemlje<br>Okeanije                | -               | -                  | -              | -                          | -               | -                  | -              | -                          |

**BOSANSKO - PODRINJSKI KANTON**



PRIRODNO KRETANJE STANOVNIŠTVA I BRAKOVI

PRIRODNO KRETANJE STANOVNIŠTVA I BRAKOVI PO MJESTU UOBIČAJENOG STANOVANJA

| Općina | Ukupno rođeni | Živorodeni |          |        | Mrtvorodeni | Mjesto porođaja         |                    |                    | Umrli  |          |        | Od toga        |               | Broj zaključenih brakova | Broj razvedenih brakova |
|--------|---------------|------------|----------|--------|-------------|-------------------------|--------------------|--------------------|--------|----------|--------|----------------|---------------|--------------------------|-------------------------|
|        |               | ukupno     | po spolu |        |             | u zdravstvenoj ustanovi | na drugom mjestu   |                    | ukupno | po spolu |        | umrla dojenčad | nasilne smrti |                          |                         |
|        |               |            | muški    | ženski |             |                         | sa stručnom pomoći | bez stručne pomoći |        | muški    | ženski |                |               |                          |                         |

Za mjesec februar / veljača 2020. godine - prvi rezultati

|               |    |    |   |   |   |    |   |   |    |    |    |   |   |   |   |
|---------------|----|----|---|---|---|----|---|---|----|----|----|---|---|---|---|
| <b>UKUPNO</b> | 12 | 12 | 9 | 3 | - | 12 | - | - | 26 | 11 | 15 | - | - | 1 | - |
| Foča          | -  | -  | - | - | - | -  | - | - | 3  | 3  | -  | - | - | - | - |
| Grad Goražde  | 11 | 11 | 8 | 3 | - | 11 | - | - | 22 | 8  | 14 | - | - | 1 | - |
| Pale          | 1  | 1  | 1 | - | - | 1  | - | - | 1  | -  | 1  | - | - | - | - |

Za period januar / siječanj - februar / veljača 2020. godine - prvi rezultati

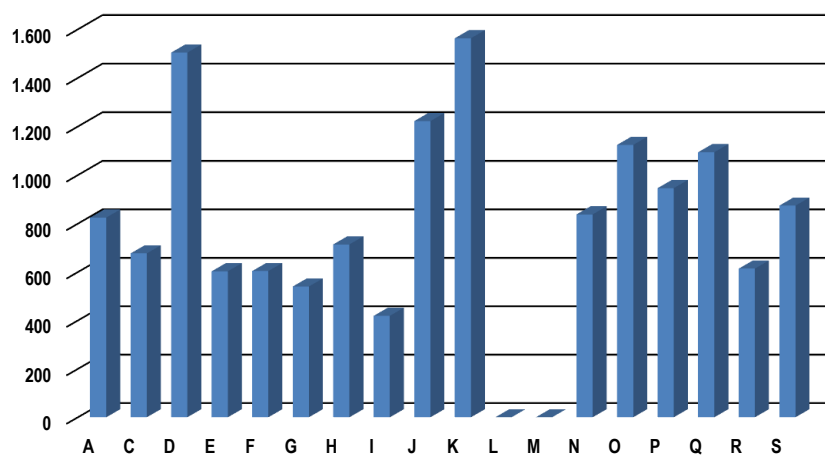
|               |    |    |    |   |   |    |   |   |    |    |    |   |   |   |   |
|---------------|----|----|----|---|---|----|---|---|----|----|----|---|---|---|---|
| <b>UKUPNO</b> | 28 | 28 | 19 | 9 | - | 28 | - | - | 53 | 24 | 29 | 1 | 1 | 7 | 4 |
| Foča          | 1  | 1  | -  | 1 | - | 1  | - | - | 6  | 5  | 1  | - | - | - | - |
| Grad Goražde  | 26 | 26 | 18 | 8 | - | 26 | - | - | 43 | 18 | 25 | 1 | 1 | 6 | 4 |
| Pale          | 1  | 1  | 1  | - | - | 1  | - | - | 4  | 1  | 3  | - | - | 1 | - |

PLAĆE

PROSJEČNA MJESEČNA ISPLAĆENA NETO I BRUTO PLAĆA ZAPOSLENIH PO PODRUČJIMA KD BiH 2010

|   | Prosječna neto plaća u KM |            |            |                      |                      | Prosječna bruto plaća u KM |              |              |                      |                      |
|---|---------------------------|------------|------------|----------------------|----------------------|----------------------------|--------------|--------------|----------------------|----------------------|
|   | Ø 2019                    | I 2020     | II 2020    | Index II 2020 Ø 2019 | Index II 2020 I 2020 | Ø 2019                     | I 2020       | II 2020      | Index II 2020 Ø 2019 | Index II 2020 I 2020 |
| <b>UKUPNO</b>   | <b>810</b>                | <b>854</b> | <b>819</b> | <b>101,1</b>         | <b>95,9</b>          | <b>1.245</b>               | <b>1.316</b> | <b>1.259</b> | <b>101,1</b>         | <b>95,7</b>          |
| <b>A</b> Poljoprivreda, šumarstvo i ribolov   | 895                       | 953        | 854        | 95,4                 | 89,6                 | 1.370                      | 1.458        | 1.302        | 95,0                 | 89,3                 |
| <b>C</b> Prerađivačka industrija  | 711                       | 767        | 718        | 101,0                | 93,6                 | 1.094                      | 1.183        | 1.103        | 100,8                | 93,2                 |
| <b>D</b> Proizvodnja i snabdijevanje električnom energijom, plinom parom i klimatizacija                    | 1.613                     | 1.688      | 1.492      | 92,5                 | 88,4                 | 2.518                      | 2.638        | 2.324        | 92,3                 | 88,1                 |
| <b>E</b> Snabdijevanje vodom; uklanjanje otpadnih voda, upravljanje otpadom te djelatnosti sanacije okoliša | 645                       | 665        | 594        | 92,1                 | 89,3                 | 973                        | 1.009        | 894          | 91,9                 | 88,6                 |
| <b>F</b> Građevinarstvo   | 647                       | 640        | 629        | 97,2                 | 98,3                 | 974                        | 964          | 945          | 97,0                 | 98,0                 |
| <b>G</b> Trgovina na veliko i na malo; popravak motornih vozila i motocikala                                | 565                       | 603        | 589        | 104,2                | 97,7                 | 851                        | 912          | 888          | 104,3                | 97,4                 |
| <b>H</b> Prijevoz i skladištenje  | 716                       | 722        | 722        | 100,8                | 100,0                | 1.085                      | 1.094        | 1.094        | 100,8                | 100,0                |
| <b>I</b> Djelatnosti pružanja smještaja te pripreme i usluživanja hrane (hotelijerstvo i ugostiteljstvo)    | 425                       | 455        | 451        | 106,1                | 99,1                 | 631                        | 677          | 671          | 106,3                | 99,1                 |
| <b>J</b> Informacije i komunikacije   | 1.305                     | 1.334      | 1.211      | 92,8                 | 90,8                 | 2.036                      | 2.098        | 1.901        | 93,4                 | 90,6                 |
| <b>K</b> Finansijske djelatnosti i djelatnosti osiguranja   | 1.683                     | 1.596      | 1.592      | 94,6                 | 99,7                 | 2.650                      | 2.511        | 2.505        | 94,5                 | 99,8                 |
| <b>L</b> Poslovanje nekretninama  | -                         | -          | -          | -                    | -                    | -                          | -            | -            | -                    | -                    |
| <b>M</b> Stručne, naučne i tehničke djelatnosti   | -                         | -          | -          | -                    | -                    | -                          | -            | -            | -                    | -                    |
| <b>N</b> Administrativne i pomoćne uslužne djelatnosti  | 872                       | 870        | 838        | 96,1                 | 96,3                 | 1.328                      | 1.332        | 1.281        | 96,5                 | 96,2                 |
| <b>O</b> Javna uprava i odbrana; obavezno socijalno osiguranje  | 1.120                     | 1.146      | 1.138      | 101,6                | 99,3                 | 1.725                      | 1.766        | 1.753        | 101,6                | 99,3                 |
| <b>P</b> Obrazovanje  | 878                       | 883        | 924        | 105,2                | 104,6                | 1.350                      | 1.358        | 1.424        | 105,5                | 104,9                |
| <b>Q</b> Djelatnosti zdravstvene socijalna zaštite  | 1.125                     | 1.154      | 1.105      | 98,2                 | 95,8                 | 1.742                      | 1.788        | 1.709        | 98,1                 | 95,6                 |
| <b>R</b> Umjetnost, zabava i rekreacija   | 636                       | 659        | 622        | 97,8                 | 94,4                 | 965                        | 1.002        | 946          | 98,0                 | 94,4                 |
| <b>S</b> Ostale uslužne djelatnosti   | 892                       | 851        | 852        | 95,5                 | 100,1                | 1.346                      | 1.289        | 1.291        | 95,9                 | 100,2                |

Prosječna neto plaća u KM, februar / veljača 2020.



BROJNO STANJE STOKE I STOČNA PROIZVODNJA  
2019. GODINA

| Brojno stanje stoke        | Ukupno |        | 2019<br>2018 | Proizvodnja mlijeka,<br>vune, jaja i meda | Ukupno |        | 2019<br>2018 |
|----------------------------|--------|--------|--------------|---|--------|--------|--------------|
|                            | 2018   | 2019   |              |   | 2018   | 2019   |              |
| <b>Goveda</b>              | 1.895  | 1.805  | 95,3         | Broj muženih krava                        | 1.495  | 1.435  | 96,0         |
| Krave i steone junice      | 1.725  | 1.655  | 95,9         | Kravlje mlijeko, (hilj./tis., litara)     | 3.209  | 3.072  | 95,7         |
| <b>Ovce</b>                | 16.020 | 15.694 | 98,0         | Po muženoj kravi, (litara)                | 2.147  | 2.141  | 99,7         |
| Ovce za priplod            | 12.610 | 12.415 | 98,5         | Broj muženih ovaca                        | -      | -      | -            |
| <b>Svinje</b>              | 75     | 76     | 101,3        | Ovčije mlijeko, (hilj./tis., litara)      | -      | -      | -            |
| Krmače i suprasne nazimice | 52     | 52     | 100,0        | Po muženoj ovci, (litara)                 | -      | -      | -            |
| <b>Konji</b>               | 57     | 49     | 86,0         | Broj muženih koza                         | 508    | 505    | 99,4         |
| Kobile i ždrjebne omice    | 32     | 26     | 81,3         | Kozije mlijeko, (hilj./tis., litara)      | 179    | 181    | 101,1        |
| <b>Perad,</b>              | 18     | 18     | 101,1        | Po muženoj kozi, (litara)                 | 352    | 358    | 101,7        |
| (u hiljad./tisuć. grla)    |        |        |              | Broj striženih ovaca                      | 15.280 | 14.960 | 97,9         |
| <b>Koke nesilice,</b>      | 15     | 15     | 100,3        | Vuna neprana, (tona)                      | 30     | 30     | 98,2         |
| (u hiljad./tisuć. grla)    |        |        |              | Po ovci, (kilograma)                      | 2,0    | 2,0    | 100,3        |
| <b>Koze</b>                | 878    | 850    | 96,8         | Broj kokoši nosilica, (hilj./tis)         | 15     | 15     | 100,3        |
| <b>Košnica pčela</b>       | 7.440  | 7.300  | 98,1         | Jaja (hilj./tis., komada)                 | 3.057  | 3.066  | 100,3        |
|                            |        |        |              | Po kokoški, (komada)                      | 200    | 200    | 100,0        |
|                            |        |        |              | Med, (tona)                               | 64     | 63     | 97,2         |
|                            |        |        |              | Po košnici (kilograma)                    | 8,7    | 8,6    | 99,0         |

## PROIZVODNJA, PRODAJA I ZALIHE ŠUMSKIH SORTIMENATA

Februar / Veljača 2020. godine

m<sup>3</sup>

|  | Proizvodnja |       |        |       | Prodaja |       | Zalihe<br>(stanje<br>krajem<br>mjeseca)<br>2020 |
|--|-------------|-------|--------|-------|---------|-------|---|
|  | I           |       | I - II |       | I - II  |       |   |
|  | 2019        | 2020  | 2019   | 2020  | 2019    | 2020  |   |
| <b>UKUPNO</b>                            | 2.402       | 1.476 | 3.801  | 3.247 | 3.801   | 3.247 | -   |
| Trupci četinara/četinjača                | 178         | -     | 183    | -     | 183     | -     | -   |
| Jamsko drvo četinara/četinjača           | 86          | -     | 86     | -     | 86      | -     | -   |
| Ostalo dugo drvo četinara/četinjača      | -           | -     | -      | -     | -       | -     | -   |
| Prostorno drvo četinara/četinjača        | 198         | -     | 205    | -     | 205     | -     | -   |
| Trupci lišćara/listača                   | 550         | 154   | 953    | 278   | 953     | 278   | -   |
| Jamsko drvo lišćara/listača              | -           | -     | -      | -     | -       | -     | -   |
| Ostalo dugo drvo lišćara/listača         | -           | -     | -      | -     | -       | -     | -   |
| Prostorno drvo lišćara/listača           | -           | -     | -      | 41    | -       | 41    | -   |
| Ogrjevno drvo četinara/četinjača         | -           | -     | -      | -     | -       | -     | -   |
| Ogrjevno drvo lišćara/listača            | 1.390       | 1.322 | 2.374  | 2.928 | 2.374   | 2.928 | -   |
| Ostalo grubo obrađeno drvo <sup>1)</sup> | -           | -     | -      | -     | -       | -     | -   |

<sup>1)</sup> Ukjučuje sitno tehničko drvo, cijepane drvene motke i kolje

## INDUSTRIJA

**INDEKSI INDUSTRIJSKE PROIZVODNJE - UKUPNO**  
**PREMA GIG, PODRUČJIMA I OBLASTIMA KD BiH 2010.**  
 Februar / Veljača 2020. godine

|   | <u>II 2020</u><br><u>Ø 2019</u> | <u>II 2020</u><br><u>I 2020</u> | <u>II 2020</u><br><u>II 2019</u> | <u>I - II 2020</u><br><u>I - II 2019</u> |
|---|---------------------------------|---------------------------------|----------------------------------|--|
| <b>INDUSTRIJA UKUPNO</b>  | <b>96,1</b>                     | <b>112,5</b>                    | <b>87,0</b>                      | <b>79,9</b>                              |
| <b>PREMA GLAVNIM INDUSTRIJSKIM GRUPACIJAMA</b>  |                                 |                                 |                                  |  |
| AI Intermedijarni proizvodi   | 101,2                           | 135,8                           | 98,5                             | 78,1                                     |
| AE Energija   | 117,3                           | 94,3                            | 100,1                            | 100,0                                    |
| BB Kapitalni proizvodi  | 5,9                             | 12,7                            | 4,0                              | 23,1                                     |
| CD Trajni proizvodi za široku potrošnju   | 107,1                           | 101,3                           | 139,5                            | 201,1                                    |
| CN Netrajni proizvodi za široku potrošnju   | 101,0                           | 103,4                           | 89,1                             | 86,6                                     |
| <b>PREMA PODRUČJIMA I OBLASTIMA KD-a</b>  |                                 |                                 |                                  |  |
| <b>B VAĐENJE RUDA I KAMENA</b>  | <b>120,2</b>                    | <b>159,1</b>                    | <b>99,0</b>                      | <b>148,9</b>                             |
| 08 Vađenje ostalih ruda i kamena  | 120,2                           | 159,1                           | 99,0                             | 148,9                                    |
| <b>C PRERAĐIVAČKA INDUSTRIJA</b>  | <b>95,3</b>                     | <b>113,4</b>                    | <b>86,5</b>                      | <b>79,1</b>                              |
| 10 Proizvodnja prehrambenih proizvoda   | 96,2                            | 123,3                           | 106,4                            | 82,5                                     |
| 11 Proizvodnja pića   | 76,6                            | 75,0                            | 88,2                             | 108,9                                    |
| 13 Proizvodnja tekstila   | 102,3                           | 103,6                           | 89,2                             | 86,8                                     |
| 14 Proizvodnja odjeće   | 78,1                            | 116,1                           | 90,5                             | 71,3                                     |
| 20 Proizvodnja hemikalija i hemijskih proizvoda   | 95,8                            | 153,0                           | 87,5                             | 68,5                                     |
| 22 Proizvodnja proizvoda od gume i plastičnih masa  | 113,8                           | 120,0                           | 110,1                            | 93,3                                     |
| 23 Proizvodnja ostalih nemetalnih mineralnih proizvoda  | 107,9                           | 296,0                           | 234,4                            | 279,2                                    |
| 25 Proizvodnja gotovih metalnih proizvoda, osim mašina i opreme                                     | 74,2                            | 98,4                            | 68,4                             | 67,2                                     |
| 27 Proizvodnja električne opreme  | -                               | -                               | -                                | -  |
| 31 Proizvodnja namještaja   | 107,1                           | 101,3                           | 139,5                            | 201,1                                    |
| 32 Ostala prerađivačka industrija   | 80,2                            | 82,3                            | 89,0                             | 119,7                                    |
| <b>D PROIZVODNJA I SNABDIJEVANJE/OPSKRBA ELEKTRIČNOM ENERGIJOM I PLINOM (OSIM 35.3)<sup>1</sup></b> | <b>117,3</b>                    | <b>94,3</b>                     | <b>100,1</b>                     | <b>100,0</b>                             |
| 35 Proizvodnja i snabdijevanje/opskrba električnom energijom i plinom (osim 35.3) <sup>1</sup>      | 117,3                           | 94,3                            | 100,1                            | 100,0                                    |

1) Grana djelatnosti 35.3, Proizvodnja i snabdijevanje/opskrba parom i klimatizacija

## VANJSKA TRGOVINA

IZVOZ PO PODRUČJIMA KLASIFIKACIJE  
DJELATNOSTI KD BiH 2010  
u 000 KMUVOZ PO PODRUČJIMA KLASIFIKACIJE  
DJELATNOSTI KD BiH 2010  
u 000 KM

|   | I 2020       | II 2020       | II 2020<br>I 2020 | I - II<br>2019 | I - II<br>2020 | I-II 2020<br>I-II 2019 | I 2020       | II 2020      | II 2020<br>I 2020 | I - II<br>2019 | I - II<br>2020 | I-II 2020<br>I-II 2019 |
|---|--------------|---------------|-------------------|----------------|----------------|------------------------|--------------|--------------|-------------------|----------------|----------------|------------------------|
| <b>UKUPNO</b>   | <b>8.932</b> | <b>10.447</b> | <b>117,0</b>      | <b>26.106</b>  | <b>19.378</b>  | <b>74,2</b>            | <b>5.990</b> | <b>6.973</b> | <b>116,4</b>      | <b>13.959</b>  | <b>12.963</b>  | <b>92,9</b>            |
| A Poljoprivreda, šumarstvo<br>i ribarstvo   | 51           | -             | -                 | 4              | 51             | -                      | 9            | 88           | 950,7             | 149            | 97             | 65,2                   |
| B Vađenje rude i kamena   | -            | -             | -                 | -              | -              | -                      | -            | -            | -                 | -              | -              | -                      |
| C Prerađivačka industrija   | 8.788        | 10.186        | 115,9             | 25.525         | 18.974         | 74,3                   | 5.979        | 6.875        | 115,0             | 13.807         | 12.854         | 93,1                   |
| D Proizvodnja i snabdijevanje<br>električnom energijom,<br>gasom/plinom, parom<br>i klimatizacija | -            | -             | -                 | -              | -              | -                      | -            | -            | -                 | -              | -              | -                      |
| Ostalo  | 93           | 260           | 281,4             | 577            | 353            | 61,1                   | 2            | 10           | 513,3             | 3              | 12             | 449,2                  |
| Nerazvrstano po kategorijama  | -            | -             | -                 | -              | -              | -                      | -            | -            | -                 | -              | -              | -                      |

Izvor: Baza podataka Uprave za indirektno/neizravno oporezivanje BiH

Prethodni podaci

IZVOZ PO SEKTORIMA I ODSJECIMA  
SMTK - Rev. 4  
u 000 KMUVOZ PO SEKTORIMA I ODSJECIMA  
SMTK - Rev. 4  
u 000 KM

|  | I 2020       | II 2020       | II 2020<br>I 2020 | I - II<br>2019 | I - II<br>2020 | I-II 2020<br>I-II 2019 | I 2020       | II 2020      | II 2020<br>I 2020 | I - II<br>2019 | I - II<br>2020 | I-II 2020<br>I-II 2019 |
|--|--------------|---------------|-------------------|----------------|----------------|------------------------|--------------|--------------|-------------------|----------------|----------------|------------------------|
| <b>UKUPNO</b>                                | <b>8.932</b> | <b>10.447</b> | <b>117,0</b>      | <b>26.106</b>  | <b>19.378</b>  | <b>74,2</b>            | <b>5.990</b> | <b>6.973</b> | <b>116,4</b>      | <b>13.959</b>  | <b>12.963</b>  | <b>92,9</b>            |
| 0 HRANA I ŽIVE ŽIVOTINJE                     | 67           | 23            | 34,3              | -              | 90             | -                      | 36           | 99           | 275,0             | 152            | 134            | 88,2                   |
| 00 Žive životinje                            | -            | -             | -                 | -              | -              | -                      | -            | -            | -                 | -              | -              | -                      |
| 01 Meso i mesne prerađevine                  | -            | -             | -                 | -              | -              | -                      | -            | -            | -                 | -              | -              | -                      |
| 02 Mlijeko, mliječne prerađevine i jaja      | -            | -             | -                 | -              | -              | -                      | -            | -            | -                 | -              | -              | -                      |
| 03 Ribe, vodozemci i njihove<br>prerađevine  | -            | -             | -                 | -              | -              | -                      | -            | -            | -                 | -              | -              | -                      |
| 04 Žitarice i proizvodi od žitarica          | -            | 23            | -                 | -              | 23             | -                      | 10           | 66           | 660,0             | 113            | 75             | 66,4                   |
| 05 Voće i povrće                             | 67           | -             | -                 | -              | 67             | -                      | -            | -            | -                 | -              | -              | -                      |
| 06 Šećer, šećerne prerađevine i med          | -            | -             | -                 | -              | -              | -                      | -            | -            | -                 | -              | -              | -                      |
| 07 Kafa, čaj, kakao i začini                 | -            | -             | -                 | -              | -              | -                      | -            | -            | -                 | -              | -              | -                      |
| 08 Hrana za životinje                        | -            | -             | -                 | -              | -              | -                      | 26           | 33           | 126,9             | 39             | 59             | 151,3                  |
| 09 Ostali jestivi proizvodi                  | -            | -             | -                 | -              | -              | -                      | -            | -            | -                 | -              | -              | -                      |
| 1 PIĆA I DUHAN                               | -            | -             | -                 | -              | -              | -                      | -            | -            | -                 | -              | -              | -                      |
| 11 Pića                                      | -            | -             | -                 | -              | -              | -                      | -            | -            | -                 | -              | -              | -                      |
| 12 Duhan i proizvodi od duhana               | -            | -             | -                 | -              | -              | -                      | -            | -            | -                 | -              | -              | -                      |
| 2 SIROVE MATERIJNE NEJESTIVE,<br>OSIM GORIVA | 144          | 347           | 241,0             | 667            | 491            | 73,6                   | -            | 25           | -                 | 93             | 25             | 26,9                   |
| 21 Sirove kože i sirovo krzno                | -            | -             | -                 | -              | -              | -                      | -            | -            | -                 | -              | -              | -                      |
| 22 Uljano sjemenje i plodovi                 | -            | -             | -                 | -              | -              | -                      | -            | -            | -                 | -              | -              | -                      |
| 23 Sirovi i sintetički kaučuk                | -            | -             | -                 | -              | -              | -                      | -            | 23           | -                 | 72             | 23             | 31,9                   |
| 24 Drvo i pluta                              | 51           | 87            | 170,6             | 90             | 138            | 153,3                  | -            | -            | -                 | -              | -              | -                      |
| 25 Celuloza i papirni otpaci                 | -            | -             | -                 | -              | -              | -                      | -            | -            | -                 | -              | -              | -                      |
| 26 Sirova tekstilna vlakna i njihovi otpaci  | -            | -             | -                 | -              | -              | -                      | -            | 2            | -                 | -              | 2              | -                      |
| 27 Prirodna đubriva i minerali osim goriva   | -            | -             | -                 | -              | -              | -                      | -            | -            | -                 | 1              | -              | -                      |
| 28 Metalne rude i otpaci od metala           | 93           | 260           | 279,6             | 577            | 353            | 61,2                   | -            | -            | -                 | -              | -              | -                      |
| 29 Sirovine biljne i životinjske, ostale     | -            | -             | -                 | -              | -              | -                      | -            | -            | -                 | 20             | -              | -                      |

## VANJSKA TRGOVINA

IZVOZ PO SEKTORIMA I ODSJECIMA  
SMTK - Rev. 4 (nastavak)  
u 000 KMUVOZ PO SEKTORIMA I ODSJECIMA  
SMTK - Rev. 4 (nastavak)  
u 000 KM

|   | I 2020 | II 2020 | II 2020<br>I 2020 | I - II<br>2019 | I - II<br>2020 | I-II 2020<br>I-II 2019 | I 2020 | II 2020 | II 2020<br>I 2020 | I - II<br>2019 | I - II<br>2020 | I-II 2020<br>I-II 2019 |
|---|--------|---------|-------------------|----------------|----------------|------------------------|--------|---------|-------------------|----------------|----------------|------------------------|
| 3 MINERALNA GORIVA, MAZIVA I SRODNI PROIZVODI                   | -      | -       | -                 | -              | -              | -                      | 1      | 4       | 400,0             | 3              | 4              | 133,3                  |
| 32 Ugalj, koks i briketi  | -      | -       | -                 | -              | -              | -                      | -      | -       | -                 | -              | -              | -                      |
| 33 Nafta i derivati od nafte                                    | -      | -       | -                 | -              | -              | -                      | 1      | 4       | 400,0             | 3              | 4              | 133,3                  |
| 34 Prirodni i industrijski gas                                  | -      | -       | -                 | -              | -              | -                      | -      | -       | -                 | -              | -              | -                      |
| 35 Električna energija  | -      | -       | -                 | -              | -              | -                      | -      | -       | -                 | -              | -              | -                      |
| 4 ULJA, MASTI I VOSKOVI ŽIVOTINJSKOG ILI BILJNOG PORIJEKLA      | -      | -       | -                 | -              | -              | -                      | -      | -       | -                 | -              | -              | -                      |
| 41 Životinjska ulja i masti                                     | -      | -       | -                 | -              | -              | -                      | -      | -       | -                 | -              | -              | -                      |
| 42 Biljna ulja i masti, sirova i rafinirana                     | -      | -       | -                 | -              | -              | -                      | -      | -       | -                 | -              | -              | -                      |
| 43 Prerađena biljna i životinjska ulja i masnoće                | -      | -       | -                 | -              | -              | -                      | -      | -       | -                 | -              | -              | -                      |
| 5 HEMIJSKI/KEMIJSKI PROIZVODI                                   | 594    | 2.806   | 472,4             | 6.203          | 3.400          | 54,8                   | 1.194  | 1.679   | 140,6             | 2.401          | 2.873          | 119,7                  |
| 51 Organske hemikalije/kemikalije                               | -      | -       | -                 | -              | -              | -                      | -      | 2       | -                 | 25             | 2              | 8,0                    |
| 52 Anorganske hemikalije/kemikalije                             | -      | -       | -                 | 1              | -              | -                      | 116    | 37      | 31,9              | 130            | 153            | 117,7                  |
| 53 Boje i štavila   | -      | -       | -                 | -              | -              | -                      | 22     | 49      | 222,7             | 61             | 72             | 118,0                  |
| 54 Medicinski i farmaceutski proizvodi                          | -      | -       | -                 | -              | -              | -                      | -      | -       | -                 | -              | -              | -                      |
| 55 Toaletni proizvodi i proizvodi za čišćenje                   | -      | -       | -                 | -              | -              | -                      | 5      | 2       | 40,0              | 8              | 7              | 87,5                   |
| 56 Vještačka đubriva  | -      | -       | -                 | -              | -              | -                      | -      | -       | -                 | -              | -              | -                      |
| 57 Plastične mase u primarnim oblicima                          | -      | 11      | -                 | 58             | 11             | 19,0                   | 956    | 1.283   | 134,2             | 1.885          | 2.238          | 118,7                  |
| 58 Plastične mase, ne-primarni oblici                           | -      | -       | -                 | 54             | -              | -                      | 49     | 145     | 295,9             | 98             | 194            | 198,0                  |
| 59 Ostale hemikalije/kemikalije                                 | 594    | 2.795   | 470,5             | 6.090          | 3.389          | 55,6                   | 46     | 161     | 350,0             | 194            | 207            | 106,7                  |
| 6 INDUSTRIJSKI PROIZVODI, RAZVRSTANI UGLAVNOM PO VRSTI SIROVINA | 2.698  | 2.802   | 103,9             | 5.843          | 5.501          | 94,1                   | 3.952  | 4.179   | 105,7             | 9.097          | 8.132          | 89,4                   |
| 61 Koža, krzno i proizvodi od kože i krzna                      | -      | -       | -                 | -              | -              | -                      | 47     | 51      | 108,5             | 90             | 98             | 108,9                  |
| 62 Guma i gumeni proizvodi                                      | -      | 6       | -                 | 19             | 6              | 31,6                   | 639    | 808     | 126,4             | 1.251          | 1.447          | 115,7                  |
| 63 Proizvodi od drveta, osim namještaja                         | 11     | 8       | 72,7              | 15             | 20             | 133,3                  | -      | 49      | -                 | 26             | 49             | 188,5                  |
| 64 Papir, ljepenka i ostali slični proizvodi                    | -      | -       | -                 | 2              | -              | -                      | 29     | 31      | 106,9             | 92             | 60             | 65,2                   |
| 65 Predivo, tkanine i tekstilni proizvodi                       | -      | 23      | -                 | 192            | 23             | 12,0                   | 63     | 159     | 252,4             | 95             | 223            | 234,7                  |
| 66 Proizvodi od nemetalnih minerala                             | -      | -       | -                 | -              | -              | -                      | -      | 1       | -                 | 3              | 1              | 33,3                   |
| 67 Željezo i čelik  | -      | -       | -                 | -              | -              | -                      | 115    | 103     | 89,6              | 262            | 218            | 83,2                   |
| 68 Obojeni metali   | -      | -       | -                 | 96             | -              | -                      | 1.404  | 1.345   | 95,8              | 3.453          | 2.750          | 79,6                   |
| 69 Metalni proizvodi  | 2.687  | 2.765   | 102,9             | 5.519          | 5.452          | 98,8                   | 1.655  | 1.632   | 98,6              | 3.825          | 3.286          | 85,9                   |
| 7 MAŠINE/STROJEVI I TRANSPORTNA SREDSTVA                        | 2.518  | 2.106   | 83,6              | 4.511          | 4.625          | 102,5                  | 411    | 528     | 128,5             | 1.127          | 937            | 83,1                   |
| 71 Pogonske mašine i oprema                                     | -      | -       | -                 | -              | -              | -                      | -      | 4       | -                 | 25             | 4              | 16,0                   |
| 72 Mašine specijalizirane za određene industrije                | -      | 4       | -                 | 18             | 4              | 22,2                   | 100    | 222     | 222,0             | 337            | 321            | 95,3                   |
| 73 Mašine za obradu metala                                      | -      | -       | -                 | 3              | -              | -                      | 58     | 50      | 86,2              | 220            | 108            | 49,1                   |
| 74 Ostale industrijske mašine i dijelovi                        | 1.878  | 1.162   | 61,9              | 3.161          | 3.040          | 96,2                   | 80     | 94      | 117,5             | 221            | 174            | 78,7                   |
| 75 Kancelarijske mašine i mašine za automatsku obradu podataka  | -      | -       | -                 | -              | -              | -                      | -      | 2       | -                 | 1              | 2              | 200,0                  |
| 76 Telekomunikacijski aparati i aparati za snimanje zvuka       | 32     | 53      | 165,6             | 58             | 86             | 148,3                  | 2      | -       | -                 | 3              | 2              | 66,7                   |
| 77 Električne mašine, aparati i uređaji                         | 298    | 572     | 191,9             | 619            | 870            | 140,5                  | 154    | 140     | 90,9              | 193            | 293            | 151,8                  |
| 78 Drumska vozila   | 310    | 315     | 101,6             | 652            | 625            | 95,9                   | 17     | 16      | 94,1              | 127            | 33             | 26,0                   |
| 79 Ostala transportna vozila                                    | -      | -       | -                 | -              | -              | -                      | -      | -       | -                 | -              | -              | -                      |
| 8 RAZNI INDUSTRIJSKI PROIZVODI                                  | 2.911  | 2.363   | 81,2              | 8.882          | 5.271          | 59,3                   | 396    | 459     | 115,9             | 1.086          | 858            | 79,0                   |
| 81 Montažne zgrade, sanitarni, rasvjetni i grijajući uređaji    | 2      | 5       | 250,0             | 25             | 7              | 28,0                   | -      | -       | -                 | 4              | -              | -                      |
| 82 Namještaj i njegovi dijelovi                                 | 409    | 326     | 79,7              | 460            | 735            | 159,8                  | 10     | 20      | 200,0             | 27             | 29             | 107,4                  |
| 83 Torbe, tašne, nesesei i slični proizvodi                     | -      | -       | -                 | -              | -              | -                      | -      | -       | -                 | -              | -              | -                      |
| 84 Odjeća   | 343    | -       | -                 | 103            | 343            | 333,0                  | 88     | 39      | 44,3              | 266            | 126            | 47,4                   |
| 85 Obuća  | -      | -       | -                 | -              | -              | -                      | 39     | 19      | 48,7              | 83             | 58             | 69,9                   |
| 87 Naučni i kontrolni instrumenti                               | 2      | 4       | 200,0             | 3              | 6              | 200,0                  | 17     | 2       | 11,8              | 47             | 19             | 40,4                   |
| 88 Fotografski i optički proizvodi, satovi                      | 2      | -       | -                 | -              | 2              | -                      | 2      | 1       | 50,0              | 3              | 3              | 100,0                  |
| 89 Ostali industrijski proizvodi                                | 2.153  | 2.028   | 94,2              | 8.291          | 4.178          | 50,4                   | 240    | 378     | 157,7             | 656            | 623            | 94,7                   |
| 9 Proizvodi, nerazvrstani po kategorijama                       | -      | -       | -                 | -              | -              | -                      | -      | -       | -                 | -              | -              | -                      |

Izvor: Baza podataka Uprave za indirektno/neizravno oporezivanje BiH

Prethodni podaci

## VANJSKA TRGOVINA

IZVOZ PREMA MEĐUNARODNOJ KLASIFIKACIJI  
EKONOMSKE NAMJENE PROIZVODA (BEC) Rev. 4  
u 000 KMUVOZ PREMA MEĐUNARODNOJ KLASIFIKACIJI  
EKONOMSKE NAMJENE PROIZVODA (BEC) Rev. 4  
u 000 KM

|   | I 2020       | II 2020       | <u>II 2020</u><br>I 2020 | I - II<br>2019 | I - II<br>2020 | <u>I-II 2020</u><br>I-II 2019 | I 2020       | II 2020      | <u>II 2020</u><br>I 2020 | I - II<br>2019 | I - II<br>2020 | <u>I-II 2020</u><br>I-II 2019 |
|---|--------------|---------------|--------------------------|----------------|----------------|-------------------------------|--------------|--------------|--------------------------|----------------|----------------|-------------------------------|
| <b>UKUPNO</b>   | <b>8.932</b> | <b>10.447</b> | <b>117,0</b>             | <b>26.106</b>  | <b>19.378</b>  | <b>74,2</b>                   | <b>5.990</b> | <b>6.973</b> | <b>116,4</b>             | <b>13.959</b>  | <b>12.963</b>  | <b>92,9</b>                   |
| 1. Hrana i pića   | 67           | 23            | 34,3                     | -              | 90             | -                             | 10           | 66           | 660,0                    | 113            | 75             | 66,4                          |
| 2. Industrijski materijali  | 3.731        | 6.330         | 169,7                    | 13.407         | 10.060         | 75,0                          | 4.576        | 5.243        | 114,6                    | 10.444         | 9.820          | 94,0                          |
| 3. Goriva i maziva  | -            | -             | -                        | 4              | -              | -                             | 1            | 4            | 400,0                    | 23             | 6              | 26,1                          |
| 4. Kapitalni proizvodi (osim transportnih sredstava), dijelovi i pribor | 2.141        | 1.697         | 79,3                     | 3.703          | 3.838          | 103,6                         | 462          | 545          | 118,0                    | 1.167          | 1.007          | 86,3                          |
| 5. Transportna sredstva, njihovi dijelovi i pribor                      | 310          | 316           | 101,9                    | 695            | 626            | 90,1                          | 30           | 19           | 63,3                     | 128            | 49             | 38,3                          |
| 6. Proizvodi za široku potrošnju  | 1.916        | 1.781         | 93,0                     | 3.768          | 3.697          | 98,1                          | 911          | 1.096        | 120,3                    | 2.084          | 2.006          | 96,3                          |
| 7. Proizvodi, drugdje nespomenuti                                       | 767          | 300           | 39,1                     | 4.529          | 1.067          | 23,6                          | -            | -            | -                        | -              | -              | -                             |

Izvor: Baza podataka Uprave za indirektno/neizravno oporezivanje BiH

Prethodni podaci

IZVOZ PO ZEMLJAMA PREMA GEOGRAFSKIM  
ZONAMA  
u 000 KMUVOZ PO ZEMLJAMA PREMA GEOGRAFSKIM  
ZONAMA  
u 000 KM

|                        | I 2020       | II 2020       | <u>II 2020</u><br>I 2020 | I - II<br>2019 | I - II<br>2020 | <u>I-II 2020</u><br>I-II 2019 | I 2020       | II 2020      | <u>II 2020</u><br>I 2020 | I - II<br>2019 | I - II<br>2020 | <u>I-II 2020</u><br>I-II 2019 |
|------------------------|--------------|---------------|--------------------------|----------------|----------------|-------------------------------|--------------|--------------|--------------------------|----------------|----------------|-------------------------------|
| <b>UKUPNO</b>          | <b>8.932</b> | <b>10.447</b> | <b>117,0</b>             | <b>26.106</b>  | <b>19.378</b>  | <b>74,2</b>                   | <b>5.990</b> | <b>6.973</b> | <b>116,4</b>             | <b>13.959</b>  | <b>12.963</b>  | <b>92,9</b>                   |
| <b>ZEMLJE EU</b>       | <b>7.580</b> | <b>7.096</b>  | <b>93,6</b>              | <b>16.815</b>  | <b>14.675</b>  | <b>87,3</b>                   | <b>5.248</b> | <b>5.701</b> | <b>108,6</b>             | <b>11.385</b>  | <b>10.952</b>  | <b>96,2</b>                   |
| Austrija               | 2.711        | 2.151         | 79,3                     | 4.695          | 4.862          | 103,6                         | 499          | 361          | 72,3                     | 1.155          | 860            | 74,5                          |
| Belgija                | -            | -             | -                        | -              | -              | -                             | 36           | 36           | 100,0                    | 274            | 72             | 26,3                          |
| Bugarska               | 55           | -             | -                        | 419            | 55             | 13,1                          | -            | -            | -                        | 93             | -              | -                             |
| Češka                  | 120          | 184           | 153,3                    | 699            | 304            | 43,5                          | 466          | 214          | 45,9                     | 1.286          | 681            | 53,0                          |
| Kipar                  | -            | -             | -                        | -              | -              | -                             | -            | -            | -                        | -              | -              | -                             |
| Danska                 | 161          | -             | -                        | 117            | 161            | 137,6                         | -            | -            | -                        | -              | -              | -                             |
| Estonija               | -            | -             | -                        | -              | -              | -                             | -            | -            | -                        | -              | -              | -                             |
| Finska                 | -            | -             | -                        | -              | -              | -                             | -            | -            | -                        | 1              | -              | -                             |
| Francuska              | -            | 2             | -                        | 154            | 2              | 1,3                           | 27           | 25           | 92,6                     | 68             | 52             | 76,5                          |
| Grčka                  | -            | 124           | -                        | 261            | 124            | 47,5                          | -            | -            | -                        | -              | -              | -                             |
| Hrvatska               | 45           | 230           | 511,1                    | 300            | 273            | 91,0                          | 11           | 20           | 181,8                    | 30             | 32             | 106,7                         |
| Irska                  | 6            | 4             | 66,7                     | -              | 11             | -                             | 7            | -            | -                        | 7              | 7              | 100,0                         |
| Italija                | 44           | 38            | 86,4                     | 13             | 82             | 630,8                         | 750          | 787          | 104,9                    | 1.345          | 1.537          | 114,3                         |
| Latvija (Letonija)     | -            | -             | -                        | -              | -              | -                             | -            | -            | -                        | -              | -              | -                             |
| Litvanija              | -            | -             | -                        | 185            | -              | -                             | -            | -            | -                        | -              | -              | -                             |
| Luksemburg             | -            | -             | -                        | -              | -              | -                             | -            | -            | -                        | -              | -              | -                             |
| Mađarska               | 223          | -             | -                        | 6              | 223            | -                             | 33           | 4            | 12,1                     | 31             | 37             | 119,4                         |
| Malta                  | -            | -             | -                        | -              | -              | -                             | -            | -            | -                        | -              | -              | -                             |
| Nizozemska (Holandija) | 170          | -             | -                        | -              | 170            | -                             | -            | 130          | -                        | 126            | 130            | 103,2                         |
| Njemačka               | 3.979        | 4.045         | 101,7                    | 8.453          | 8.025          | 94,9                          | 3.094        | 3.602        | 116,4                    | 6.522          | 6.697          | 102,7                         |
| Poljska                | -            | 48            | -                        | 958            | 48             | 5,0                           | 1            | 45           | -                        | 1              | 46             | -                             |
| Portugal               | -            | -             | -                        | -              | -              | -                             | 38           | 53           | 139,5                    | 25             | 91             | 364,0                         |

## VANJSKA TRGOVINA

IZVOZ PO ZEMLJAMA PREMA GEOGRAFSKIM  
ZONAMA (nastavak)  
u 000 KMUVOZ PO ZEMLJAMA PREMA GEOGRAFSKIM  
ZONAMA (nastavak)  
u 000 KM

|   | I 2020 | II 2020 | II 2020<br>I 2020 | I - II<br>2019 | I - II<br>2020 | I-II 2020<br>I-II 2019 | I 2020 | II 2020 | II 2020<br>I 2020 | I - II<br>2019 | I - II<br>2020 | I-II 2020<br>I-II 2019 |
|---|--------|---------|-------------------|----------------|----------------|------------------------|--------|---------|-------------------|----------------|----------------|------------------------|
| Rumunija                                  | 5      | 33      | 660,0             | 93             | 38             | 40,9                   | 47     | 54      | 114,9             | 64             | 101            | 157,8                  |
| Slovačka                                  | 47     | 69      | 146,8             | 104            | 115            | 110,6                  | 145    | 179     | 123,4             | 7              | 324            | -                      |
| Slovenija                                 | 14     | 133     | 950,0             | 223            | 147            | 65,9                   | 53     | 174     | 328,3             | 309            | 227            | 73,5                   |
| Španija                                   | -      | 12      | -                 | 129            | 12             | 9,3                    | 38     | 1       | 2,6               | 34             | 39             | 114,7                  |
| Švedska                                   | -      | 23      | -                 | 6              | 23             | 383,3                  | 3      | 16      | 533,3             | 7              | 19             | 271,4                  |
| Ujedinjeno Kraljevstvo                    | -      | -       | -                 | -              | -              | -                      | -      | -       | -                 | -              | -              | -                      |
| ZEMLJE EFTE                               | 16     | 126     | 787,5             | 426            | 141            | 33,1                   | 8      | 17      | 212,5             | 27             | 25             | 92,6                   |
| Island                                    | -      | -       | -                 | -              | -              | -                      | -      | -       | -                 | -              | -              | -                      |
| Lihtenštajn                               | -      | -       | -                 | -              | -              | -                      | -      | -       | -                 | -              | -              | -                      |
| Norveška                                  | 16     | 126     | 787,5             | 426            | 141            | 33,1                   | 8      | 17      | 212,5             | 27             | 25             | 92,6                   |
| Švicarska                                 | -      | -       | -                 | -              | -              | -                      | -      | -       | -                 | -              | -              | -                      |
| OSTALE EVROPSKE ZEMLJE                    | 974    | 2.904   | 298,2             | 6.611          | 3.879          | 58,7                   | 449    | 914     | 203,6             | 1.634          | 1.363          | 83,4                   |
| Albanija                                  | 56     | 95      | 169,6             | 87             | 151            | 173,6                  | -      | -       | -                 | -              | -              | -                      |
| Crna Gora                                 | -      | -       | -                 | -              | -              | -                      | -      | -       | -                 | -              | -              | -                      |
| Kosovo                                    | -      | 216     | -                 | 92             | 216            | 234,8                  | 35     | -       | -                 | 115            | 35             | 30,4                   |
| Sjeverna Makedonija                       | 8      | -       | -                 | -              | 9              | -                      | -      | 17      | -                 | -              | 17             | -                      |
| Ruska Federacija                          | 755    | 1.079   | 142,9             | 2.775          | 1.834          | 66,1                   | 313    | 466     | 148,9             | 746            | 779            | 104,4                  |
| Srbija                                    | -      | 1.433   | -                 | 3.530          | 1.433          | 40,6                   | 86     | 389     | 452,3             | 755            | 475            | 62,9                   |
| Turska                                    | 155    | 81      | 52,3              | 127            | 236            | 185,8                  | 15     | 42      | 280,0             | 18             | 57             | 316,7                  |
| Ostale zemlje                             | -      | -       | -                 | -              | -              | -                      | -      | -       | -                 | -              | -              | -                      |
| AFRIKA                                    | 13     | -       | -                 | 109            | 13             | 11,9                   | 3      | -       | -                 | 5              | 3              | 60,0                   |
| ZEMLJE SJEVERNE AFRIKE                    | -      | -       | -                 | -              | -              | -                      | 3      | -       | -                 | -              | 3              | -                      |
| OSTALE AFRIČKE ZEMLJE                     | 13     | -       | -                 | 109            | 13             | 11,9                   | -      | -       | -                 | 5              | -              | -                      |
| AMERIKA                                   | 316    | -       | -                 | 538            | 316            | 58,7                   | 18     | 78      | 433,3             | 104            | 96             | 92,3                   |
| ZEMLJE SJEVERNE AMERIKE                   | 316    | -       | -                 | 399            | 316            | 79,2                   | 18     | 78      | 433,3             | 104            | 96             | 92,3                   |
| Kanada                                    | -      | -       | -                 | -              | -              | -                      | -      | -       | -                 | -              | -              | -                      |
| SAD                                       | 316    | -       | -                 | 399            | 316            | 79,2                   | 18     | 78      | 433,3             | 104            | 96             | 92,3                   |
| Ostale zemlje                             | -      | -       | -                 | -              | -              | -                      | -      | -       | -                 | -              | -              | -                      |
| ZEMLJE CENTRALNE AMERIKE I KARIBA         | -      | -       | -                 | -              | -              | -                      | -      | -       | -                 | -              | -              | -                      |
| ZEMLJE JUŽNE AMERIKE                      | -      | -       | -                 | 139            | -              | -                      | -      | -       | -                 | -              | -              | -                      |
| AZIJA                                     | 33     | 321     | 972,7             | 721            | 354            | 49,1                   | 264    | 253     | 95,8              | 760            | 514            | 67,6                   |
| ZEMLJE BLISKOG I SREDNJEG ISTOKA          | -      | 39      | -                 | 447            | 39             | 8,7                    | -      | 7       | -                 | 9              | 7              | 77,8                   |
| OSTALE ZEMLJE AZIJE                       | 33     | 282     | 854,5             | 274            | 315            | 115,0                  | 264    | 246     | 93,2              | 751            | 507            | 67,5                   |
| Indija                                    | -      | -       | -                 | -              | -              | -                      | 83     | 14      | 16,9              | 23             | 97             | 421,7                  |
| Japan                                     | 2      | -       | -                 | 3              | 2              | 66,7                   | 16     | 33      | 206,3             | 66             | 48             | 72,7                   |
| Kina                                      | -      | -       | -                 | 238            | -              | -                      | 94     | 170     | 180,9             | 366            | 263            | 71,9                   |
| Malezija                                  | -      | -       | -                 | -              | -              | -                      | -      | -       | -                 | 1              | -              | -                      |
| Ostale zemlje                             | 31     | 282     | 909,7             | 33             | 313            | 948,5                  | 71     | 29      | 40,8              | 295            | 99             | 33,6                   |
| ZEMLJE OKEANIJE I POLARNOG REGIONA        | -      | -       | -                 | 886            | -              | -                      | -      | -       | -                 | -              | -              | -                      |
| AUSTRALIJA I NOVI ZELAND                  | -      | -       | -                 | 886            | -              | -                      | -      | -       | -                 | -              | -              | -                      |
| Australija                                | -      | -       | -                 | 886            | -              | -                      | -      | -       | -                 | -              | -              | -                      |
| Novi Zeland                               | -      | -       | -                 | -              | -              | -                      | -      | -       | -                 | -              | -              | -                      |
| Ostale zemlje                             | -      | -       | -                 | -              | -              | -                      | -      | -       | -                 | -              | -              | -                      |
| OSTALE ZEMLJE OKEANIJE I POLARNOG REGIONA | -      | -       | -                 | -              | -              | -                      | -      | -       | -                 | -              | -              | -                      |
| Neraspoređeno                             | -      | -       | -                 | -              | -              | -                      | -      | 10      | -                 | 44             | 10             | 22,7                   |

Izvor: Baza podataka Uprave za indirektno/neizravno oporezivanje BiH

Prethodni podaci



## TURIZAM

TURISTIČKI PROMET ZA FEBRUAR / VELJAČA 2020. GODINE  
KAPACITETI, TURISTI I NOĆENJA

|                                  | Dolasci turista |                    |                |                            | Noćenja turista |                    |                |                            |
|----------------------------------|-----------------|--------------------|----------------|----------------------------|-----------------|--------------------|----------------|----------------------------|
|                                  | II 2020         | II 2020<br>II 2019 | I - II<br>2020 | I - II 2020<br>I - II 2019 | II 2020         | II 2020<br>II 2019 | I - II<br>2020 | I - II 2020<br>I - II 2019 |
| <b>DOLASCI I NOĆENJA TURISTA</b> |                 |                    |                |                            |                 |                    |                |                            |
| <b>UKUPNO</b>                    | <b>116</b>      | <b>78,9</b>        | <b>235</b>     | <b>97,9</b>                | <b>370</b>      | <b>90,0</b>        | <b>711</b>     | <b>93,9</b>                |
| Domaći                           | 85              | 93,4               | 160            | 109,6                      | 312             | 94,6               | 605            | 101,7                      |
| Strani                           | 31              | 55,4               | 75             | 79,8                       | 58              | 71,6               | 106            | 65,4                       |
| <b>BROJ LEŽAJA</b>               | <b>196</b>      |                    |                |                            |                 |                    |                |                            |

## DOLASCI I NOĆENJA TURISTA PREMA VRSTAMA OBJEKATA

|  |            |             |            |              |            |             |            |              |
|--|------------|-------------|------------|--------------|------------|-------------|------------|--------------|
| <b>UKUPNO</b>                                  | <b>116</b> | <b>78,9</b> | <b>235</b> | <b>97,9</b>  | <b>370</b> | <b>90,0</b> | <b>711</b> | <b>93,9</b>  |
| Hoteli i sličan smještaj                       | 109        | 78,4        | 221        | 98,7         | 175        | 82,9        | 311        | 87,1         |
| Odmarališta i slični objekti<br>za kraći odmor | 7          | 87,5        | 14         | 87,5         | 195        | 97,5        | 400        | 100,0        |
| Kampovi i prostori za kampiranje               | -          | -           | -          | -            | -          | -           | -          | -            |
| Ostali smještaj                                | -          | -           | -          | -            | -          | -           | -          | -            |
| <b>DOMAĆI</b>                                  | <b>85</b>  | <b>93,4</b> | <b>160</b> | <b>109,6</b> | <b>312</b> | <b>94,6</b> | <b>605</b> | <b>101,7</b> |
| Hoteli i sličan smještaj                       | 78         | 94,0        | 146        | 112,3        | 117        | 90,0        | 205        | 105,1        |
| Odmarališta i slični objekti<br>za kraći odmor | 7          | 87,5        | 14         | 87,5         | 195        | 97,5        | 400        | 100,0        |
| Kampovi i prostori za kampiranje               | -          | -           | -          | -            | -          | -           | -          | -            |
| Ostali smještaj                                | -          | -           | -          | -            | -          | -           | -          | -            |
| <b>STRANI</b>                                  | <b>31</b>  | <b>55,4</b> | <b>75</b>  | <b>79,8</b>  | <b>58</b>  | <b>71,6</b> | <b>106</b> | <b>65,4</b>  |
| Hoteli i sličan smještaj                       | 31         | 55,4        | 75         | 79,8         | 58         | 71,6        | 106        | 65,4         |
| Odmarališta i slični objekti<br>za kraći odmor | -          | -           | -          | -            | -          | -           | -          | -            |
| Kampovi i prostori za kampiranje               | -          | -           | -          | -            | -          | -           | -          | -            |
| Ostali smještaj                                | -          | -           | -          | -            | -          | -           | -          | -            |

## DOLASCI I NOĆENJA TURISTA PREMA NAČINU DOLASKA

|               | Individualno    |             |                 |             | Organizirano    |             |                 |             |
|---------------|-----------------|-------------|-----------------|-------------|-----------------|-------------|-----------------|-------------|
|               | dolasci turista |             | noćenje turista |             | dolasci turista |             | noćenje turista |             |
|               | II 2020         | Struktura % | II 2020         | Struktura % | II 2020         | Struktura % | II 2020         | Struktura % |
| <b>UKUPNO</b> | <b>114</b>      | <b>98,3</b> | <b>320</b>      | <b>86,5</b> | <b>2</b>        | <b>1,7</b>  | <b>50</b>       | <b>13,5</b> |
| Domaći        | 83              | 72,8        | 262             | 81,9        | 2               | 100,0       | 50              | 100,0       |
| Strani        | 31              | 27,2        | 58              | 18,1        | -               | -           | -               | -           |

## SVRHA DOLASKA TURISTA

|               | Poslovno        |             |                 |             | Ostalo          |             |                 |             |
|---------------|-----------------|-------------|-----------------|-------------|-----------------|-------------|-----------------|-------------|
|               | dolasci turista |             | noćenje turista |             | dolasci turista |             | noćenje turista |             |
|               | II 2020         | Struktura % | II 2020         | Struktura % | II 2020         | Struktura % | II 2020         | Struktura % |
| <b>UKUPNO</b> | <b>91</b>       | <b>78,4</b> | <b>338</b>      | <b>91,4</b> | <b>25</b>       | <b>21,6</b> | <b>32</b>       | <b>8,6</b>  |
| Domaći        | 64              | 70,3        | 290             | 85,8        | 21              | 84,0        | 22              | 68,8        |
| Strani        | 27              | 29,7        | 48              | 14,2        | 4               | 16,0        | 10              | 31,3        |

## TURIZAM

## DOLASCI I NOĆENJA TURISTA PO ZEMLJAMA PREBIVALIŠTA

|                      | Dolasci turista |                    |                |                            | Noćenja turista |                    |                |                            |
|----------------------|-----------------|--------------------|----------------|----------------------------|-----------------|--------------------|----------------|----------------------------|
|                      | II 2020         | II 2020<br>II 2019 | I - II<br>2020 | I - II 2020<br>I - II 2019 | II 2020         | II 2020<br>II 2019 | I - II<br>2020 | I - II 2020<br>I - II 2019 |
| <b>UKUPNO STRANI</b> | <b>31</b>       | <b>55,4</b>        | <b>75</b>      | <b>79,8</b>                | <b>58</b>       | <b>71,6</b>        | <b>106</b>     | <b>65,4</b>                |
| Albanija             | -               | -                  | -              | -                          | -               | -                  | -              | -                          |
| Austrija             | 4               | 40,0               | 9              | 47,4                       | 8               | 44,4               | 13             | 37,1                       |
| Belgija              | -               | -                  | -              | -                          | -               | -                  | -              | -                          |
| Bugarska             | -               | -                  | -              | -                          | -               | -                  | -              | -                          |
| Crna Gora            | -               | -                  | 2              | 100,0                      | -               | -                  | 2              | 66,7                       |
| Češka                | -               | -                  | 1              | -                          | -               | -                  | 1              | -                          |
| Danska               | -               | -                  | -              | -                          | -               | -                  | -              | -                          |
| Estonija             | -               | -                  | -              | -                          | -               | -                  | -              | -                          |
| Finska               | -               | -                  | -              | -                          | -               | -                  | -              | -                          |
| Francuska            | -               | -                  | -              | -                          | -               | -                  | -              | -                          |
| Grčka                | 1               | 100,0              | 1              | 100,0                      | 1               | 100,0              | 1              | 100,0                      |
| Nizozemska           | -               | -                  | -              | -                          | -               | -                  | -              | -                          |
| Hrvatska             | 4               | 50,0               | 8              | 61,5                       | 9               | 60,0               | 14             | 32,6                       |
| Irska                | -               | -                  | -              | -                          | -               | -                  | -              | -                          |
| Island               | -               | -                  | -              | -                          | -               | -                  | -              | -                          |
| Italija              | -               | -                  | -              | -                          | -               | -                  | -              | -                          |
| Kipar                | -               | -                  | -              | -                          | -               | -                  | -              | -                          |
| Latvija              | -               | -                  | -              | -                          | -               | -                  | -              | -                          |
| Litvanija            | -               | -                  | -              | -                          | -               | -                  | -              | -                          |
| Luksemburg           | -               | -                  | -              | -                          | -               | -                  | -              | -                          |
| Mađarska             | 2               | -                  | 2              | -                          | 2               | -                  | 2              | -                          |
| Malta                | -               | -                  | -              | -                          | -               | -                  | -              | -                          |
| Norveška             | -               | -                  | -              | -                          | -               | -                  | -              | -                          |
| Njemačka             | 8               | 114,3              | 18             | 200,0                      | 19              | 190,0              | 29             | 207,1                      |
| Poljska              | -               | -                  | -              | -                          | -               | -                  | -              | -                          |
| Rusija               | -               | -                  | 2              | -                          | -               | -                  | 2              | -                          |
| Slovačka             | -               | -                  | 1              | -                          | -               | -                  | 1              | -                          |
| Slovenija            | 3               | 50,0               | 5              | 55,6                       | 4               | 50,0               | 6              | 42,9                       |
| Srbija               | 2               | 14,3               | 8              | 40,0                       | 4               | 26,7               | 10             | 47,6                       |
| Turska               | 7               | 140,0              | 18             | 150,0                      | 11              | 137,5              | 25             | 138,9                      |



**SREDNJOBOSANSKI KANTON**

PRIRODNO KRETANJE STANOVNIŠTVA I BRAKOVI

PRIRODNO KRETANJE STANOVNIŠTVA I BRAKOVI PO MJESTU UOBIČAJENOG STANOVANJA

| Općina | Ukupno rođeni | Živorodeni |          |        | Mrtvorodeni | Mjesto porođaja         |                    |                    | Umrli  |          |        | Od toga        |               | Broj zaključenih brakova | Broj razvedenih brakova |
|--------|---------------|------------|----------|--------|-------------|-------------------------|--------------------|--------------------|--------|----------|--------|----------------|---------------|--------------------------|-------------------------|
|        |               | ukupno     | po spolu |        |             | u zdravstvenoj ustanovi | na drugom mjestu   |                    | ukupno | po spolu |        | umrla dojenčad | nasilne smrti |                          |                         |
|        |               |            | muški    | ženski |             |                         | sa stručnom pomoći | bez stručne pomoći |        | muški    | ženski |                |               |                          |                         |

Za mjesec februar / veljača 2020. godine - prvi rezultati

|                       |            |            |           |           |   |            |   |   |            |           |           |   |          |           |          |
|-----------------------|------------|------------|-----------|-----------|---|------------|---|---|------------|-----------|-----------|---|----------|-----------|----------|
| <b>UKUPNO</b>         | <b>140</b> | <b>140</b> | <b>72</b> | <b>68</b> | - | <b>140</b> | - | - | <b>175</b> | <b>99</b> | <b>76</b> | - | <b>1</b> | <b>60</b> | <b>7</b> |
| Bugojno               | 19         | 19         | 9         | 10        | - | 19         | - | - | 30         | 23        | 7         | - | -        | 2         | -        |
| Busovača              | 8          | 8          | 4         | 4         | - | 8          | - | - | 12         | 7         | 5         | - | -        | 5         | -        |
| Dobretići             | 1          | 1          | -         | 1         | - | 1          | - | - | 1          | 1         | -         | - | -        | -         | -        |
| Donji Vakuf           | 13         | 13         | 6         | 7         | - | 13         | - | - | 10         | 6         | 4         | - | -        | 3         | -        |
| Fojnica               | 6          | 6          | 3         | 3         | - | 6          | - | - | 10         | 7         | 3         | - | -        | 3         | 2        |
| Gornji Vakuf Uskoplje | 10         | 10         | 3         | 7         | - | 10         | - | - | 12         | 7         | 5         | - | -        | 4         | -        |
| Jajce                 | 7          | 7          | 4         | 3         | - | 7          | - | - | 20         | 11        | 9         | - | -        | 3         | -        |
| Kiseljak              | 13         | 13         | 12        | 1         | - | 13         | - | - | 11         | 4         | 7         | - | -        | 3         | 1        |
| Kreševo               | 1          | 1          | -         | 1         | - | 1          | - | - | 4          | 3         | 1         | - | -        | 1         | -        |
| Novi Travnik          | 22         | 22         | 13        | 9         | - | 22         | - | - | 17         | 5         | 12        | - | -        | 8         | 2        |
| Travnik               | 27         | 27         | 13        | 14        | - | 27         | - | - | 27         | 14        | 13        | - | -        | 18        | 2        |
| Vitez                 | 13         | 13         | 5         | 8         | - | 13         | - | - | 21         | 11        | 10        | - | 1        | 10        | -        |

Za period januar / siječanj - februar / veljača 2020. godine - prvi rezultati

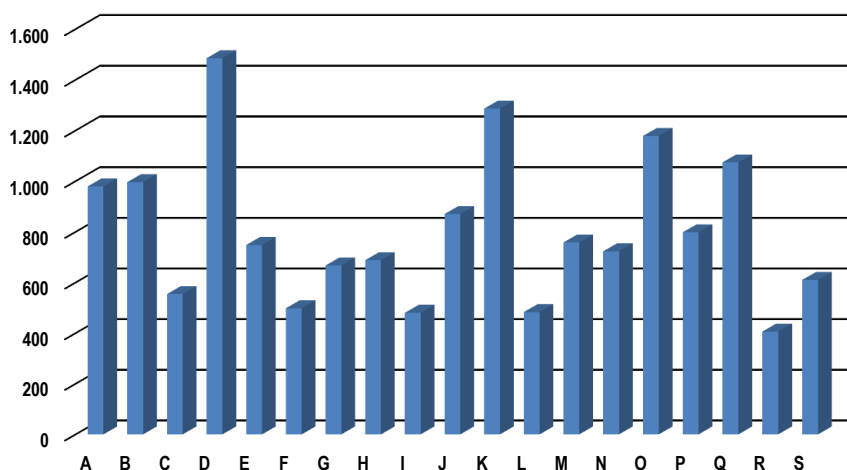
|                       |            |            |            |            |   |            |   |   |            |            |            |   |          |            |           |
|-----------------------|------------|------------|------------|------------|---|------------|---|---|------------|------------|------------|---|----------|------------|-----------|
| <b>UKUPNO</b>         | <b>243</b> | <b>243</b> | <b>135</b> | <b>108</b> | - | <b>243</b> | - | - | <b>332</b> | <b>189</b> | <b>143</b> | - | <b>3</b> | <b>120</b> | <b>17</b> |
| Bugojno               | 37         | 37         | 23         | 14         | - | 37         | - | - | 50         | 35         | 15         | - | -        | 9          | 1         |
| Busovača              | 13         | 13         | 8          | 5          | - | 13         | - | - | 17         | 11         | 6          | - | -        | 10         | 1         |
| Dobretići             | 1          | 1          | -          | 1          | - | 1          | - | - | 3          | 3          | -          | - | -        | -          | -         |
| Donji Vakuf           | 21         | 21         | 10         | 11         | - | 21         | - | - | 17         | 10         | 7          | - | -        | 3          | -         |
| Fojnica               | 12         | 12         | 6          | 6          | - | 12         | - | - | 18         | 10         | 8          | - | -        | 8          | 2         |
| Gornji Vakuf Uskoplje | 17         | 17         | 7          | 10         | - | 17         | - | - | 19         | 10         | 9          | - | -        | 8          | -         |
| Jajce                 | 16         | 16         | 8          | 8          | - | 16         | - | - | 35         | 18         | 17         | - | 1        | 8          | 1         |
| Kiseljak              | 22         | 22         | 17         | 5          | - | 22         | - | - | 27         | 14         | 13         | - | -        | 8          | 3         |
| Kreševo               | 1          | 1          | -          | 1          | - | 1          | - | - | 9          | 5          | 4          | - | -        | 4          | -         |
| Novi Travnik          | 32         | 32         | 18         | 14         | - | 32         | - | - | 30         | 13         | 17         | - | -        | 15         | 2         |
| Travnik               | 53         | 53         | 30         | 23         | - | 53         | - | - | 67         | 41         | 26         | - | -        | 30         | 7         |
| Vitez                 | 18         | 18         | 8          | 10         | - | 18         | - | - | 40         | 19         | 21         | - | 2        | 17         | -         |

PLAĆE

PROSJEČNA MJESEČNA ISPLAĆENA NETO I BRUTO PLAĆA ZAPOSLENIH PO PODRUČJIMA KD BiH 2010

|   | Prosječna neto plaća<br>u KM |            |            |                            |                            | Prosječna bruto plaća<br>u KM |              |              |                            |                            |
|---|------------------------------|------------|------------|----------------------------|----------------------------|-------------------------------|--------------|--------------|----------------------------|----------------------------|
|   | Ø 2019                       | I 2020     | II 2020    | Index<br>II 2020<br>Ø 2019 | Index<br>II 2020<br>I 2020 | Ø 2019                        | I 2020       | II 2020      | Index<br>II 2020<br>Ø 2019 | Index<br>II 2020<br>I 2020 |
| <b>UKUPNO</b>   | <b>759</b>                   | <b>784</b> | <b>758</b> | <b>99,9</b>                | <b>96,7</b>                | <b>1.146</b>                  | <b>1.191</b> | <b>1.149</b> | <b>100,3</b>               | <b>96,5</b>                |
| <b>A</b> Poljoprivreda, šumarstvo i ribolov   | 1.006                        | 998        | 867        | 86,2                       | 86,9                       | 1.538                         | 1.524        | 1.316        | 85,6                       | 86,4                       |
| <b>B</b> Vađenje ruda i kamena  | 1.036                        | 1.080      | 1.000      | 96,5                       | 92,6                       | 1.602                         | 1.663        | 1.522        | 95,0                       | 91,5                       |
| <b>C</b> Prerađivačka industrija  | 586                          | 620        | 604        | 103,1                      | 97,4                       | 868                           | 914          | 888          | 102,3                      | 97,2                       |
| <b>D</b> Proizvodnja i snabdijevanje električnom energijom, plinom parom i klimatizacija                    | 1.526                        | 1.557      | 1.385      | 90,8                       | 89,0                       | 2.372                         | 2.421        | 2.143        | 90,3                       | 88,5                       |
| <b>E</b> Snabdijevanje vodom; uklanjanje otpadnih voda, upravljanje otpadom te djelatnosti sanacije okoliša | 792                          | 847        | 783        | 98,9                       | 92,4                       | 1.200                         | 1.288        | 1.187        | 98,9                       | 92,2                       |
| <b>F</b> Građevinarstvo   | 508                          | 532        | 533        | 104,9                      | 100,2                      | 754                           | 799          | 801          | 106,2                      | 100,3                      |
| <b>G</b> Trgovina na veliko i na malo; popravak motornih vozila i motocikala                                | 648                          | 667        | 627        | 96,8                       | 94,0                       | 951                           | 1.009        | 948          | 99,7                       | 94,0                       |
| <b>H</b> Prijevoz i skladištenje  | 727                          | 741        | 739        | 101,7                      | 99,7                       | 1.102                         | 1.126        | 1.125        | 102,1                      | 99,9                       |
| <b>I</b> Djelatnosti pružanja smještaja te pripreme i usluživanja hrane (hotelijerstvo i ugostiteljstvo)    | 477                          | 500        | 484        | 101,5                      | 96,8                       | 718                           | 755          | 730          | 101,7                      | 96,7                       |
| <b>J</b> Informacije i komunikacije   | 909                          | 866        | 845        | 93,0                       | 97,6                       | 1.411                         | 1.334        | 1.309        | 92,8                       | 98,1                       |
| <b>K</b> Finansijske djelatnosti i djelatnosti osiguranja   | 1.406                        | 1.438      | 1.401      | 99,6                       | 97,4                       | 2.192                         | 2.244        | 2.185        | 99,7                       | 97,4                       |
| <b>L</b> Poslovanje nekretninama  | 490                          | 514        | 485        | 99,0                       | 94,4                       | 735                           | 774          | 728          | 99,0                       | 94,1                       |
| <b>M</b> Stručne, naučne i tehničke djelatnosti   | 762                          | 736        | 700        | 91,9                       | 95,1                       | 1.132                         | 1.096        | 1.046        | 92,4                       | 95,4                       |
| <b>N</b> Administrativne i pomoćne uslužne djelatnosti  | 748                          | 723        | 695        | 92,9                       | 96,1                       | 1.150                         | 1.101        | 1.058        | 92,0                       | 96,1                       |
| <b>O</b> Javna uprava i odbrana; obavezno socijalno osiguranje  | 1.205                        | 1.228      | 1.257      | 104,3                      | 102,4                      | 1.860                         | 1.897        | 1.944        | 104,5                      | 102,5                      |
| <b>P</b> Obrazovanje  | 821                          | 834        | 858        | 104,5                      | 102,9                      | 1.262                         | 1.284        | 1.321        | 104,7                      | 102,9                      |
| <b>Q</b> Djelatnosti zdravstvene socijalna zaštite  | 1.144                        | 1.179      | 1.084      | 94,8                       | 91,9                       | 1.769                         | 1.863        | 1.702        | 96,2                       | 91,4                       |
| <b>R</b> Umjetnost, zabava i rekreacija   | 435                          | 462        | 425        | 97,7                       | 92,0                       | 651                           | 695          | 635          | 97,5                       | 91,4                       |
| <b>S</b> Ostale uslužne djelatnosti   | 616                          | 678        | 682        | 110,7                      | 100,6                      | 917                           | 1.015        | 1.021        | 111,3                      | 100,6                      |

Prosječna neto plaća u KM, februar / veljača 2020.



BROJNO STANJE STOKE I STOČNA PROIZVODNJA  
2019. GODINA

| Brojno stanje stoke        | Ukupno |        | 2019<br>2018 | Proizvodnja mlijeka,<br>vune, jaja i meda | Ukupno |        | 2019<br>2018 |
|----------------------------|--------|--------|--------------|---|--------|--------|--------------|
|                            | 2018   | 2019   |              |   | 2018   | 2019   |              |
| <b>Goveda</b>              | 29.374 | 28.677 | 97,6         | Broj muženih krava                        | 19.491 | 18.835 | 96,6         |
| Krave i steone junice      | 21.641 | 21.190 | 97,9         | Kravlje mlijeko, (hilj./tis., litara)     | 42.917 | 40.352 | 94,0         |
| <b>Ovce</b>                | 98.508 | 98.929 | 100,4        | Po muženoj kravi, (litara)                | 2.202  | 2.142  | 97,3         |
| Ovce za priplod            | 79.400 | 79.722 | 100,4        | Broj muženih ovaca                        | 68.620 | 69.370 | 101,1        |
| <b>Svinje</b>              | 14.016 | 13.192 | 94,1         | Ovčije mlijeko, (hilj./tis., litara)      | 4.661  | 4.577  | 98,2         |
| Krmače i suprasne nazimice | 2.874  | 2.628  | 91,4         | Po muženoj ovci, (litara)                 | 68     | 66     | 97,1         |
| <b>Konji</b>               | 1.280  | 1.185  | 92,6         | Broj muženih koza                         | 3.400  | 3.339  | 98,2         |
| Kobile i ždrjebne omice    | 450    | 420    | 93,3         | Kozije mlijeko, (hilj./tis., litara)      | 648    | 613    | 94,7         |
| <b>Perad,</b>              | 213    | 224    | 105,4        | Po muženoj kozi, (litara)                 | 190    | 184    | 96,4         |
| (u hiljad./tisuć. grla)    |        |        |              | Broj striženih ovaca                      | 90.300 | 91.715 | 101,6        |
| <b>Koke nesilice,</b>      | 165    | 185    | 111,9        | Vuna neprana, (tona)                      | 163    | 162    | 99,3         |
| (u hiljad./tisuć. grla)    |        |        |              | Po ovci, (kilograma)                      | 1,8    | 1,8    | 97,7         |
| <b>Koze</b>                | 4.865  | 4.750  | 97,6         | Broj kokoši nosilica, (hilj./tis)         | 170    | 182    | 106,7        |
| <b>Košnica pčela</b>       | 19.355 | 19.557 | 101,0        | Jaja (hilj./tis., komada)                 | 27.064 | 32.785 | 121,1        |
|                            |        |        |              | Po kokoški, (komada)                      | 159    | 180    | 113,5        |
|                            |        |        |              | Med, (tona)                               | 163    | 166    | 102,0        |
|                            |        |        |              | Po košnici (kilograma)                    | 8,4    | 8,5    | 100,9        |

## PROIZVODNJA, PRODAJA I ZALIHE ŠUMSKIH SORTIMENATA

Februar / Veljača 2020. godine

000 m<sup>3</sup>

|  | Proizvodnja |           |           |           | Prodaja   |           | Zalihe<br>(stanje<br>krajem<br>mjeseca)<br>2020 |
|--|-------------|-----------|-----------|-----------|-----------|-----------|---|
|  | I           |           | I - II    |           | I - II    |           |   |
|  | 2019        | 2020      | 2019      | 2020      | 2019      | 2020      |   |
| <b>UKUPNO</b>                            | <b>39</b>   | <b>43</b> | <b>70</b> | <b>92</b> | <b>58</b> | <b>82</b> | <b>13</b>                                       |
| Trupci četinar/četinjača                 | 19          | 20        | 35        | 46        | 27        | 41        | 6   |
| Jamsko drvo četinar/četinjača            | 1           | 1         | 2         | 3         | 1         | 3         | 1   |
| Ostalo dugo drvo četinar/četinjača       | 0           | 0         | 0         | 0         | 0         | 0         | 0   |
| Prostorno drvo četinar/četinjača         | 3           | 5         | 6         | 10        | 5         | 10        | 2   |
| Trupci lišćara/listača                   | 6           | 6         | 11        | 12        | 11        | 11        | 1   |
| Jamsko drvo lišćara/listača              | -           | 0         | -         | 0         | -         | -         | 0   |
| Ostalo dugo drvo lišćara/listača         | -           | -         | -         | -         | -         | -         | -   |
| Prostorno drvo lišćara/listača           | 0           | -         | 0         | -         | 0         | -         | -   |
| Ogrjevno drvo četinar/četinjača          | 0           | 0         | 0         | 0         | 0         | 0         | 0   |
| Ogrjevno drvo lišćara/listača            | 10          | 10        | 16        | 20        | 14        | 18        | 4   |
| Ostalo grubo obrađeno drvo <sup>1)</sup> | -           | -         | -         | -         | 0         | 0         | -   |

<sup>1)</sup> Uključuje sitno tehničko drvo, cijepane drvene motke i kolje

## INDUSTRIJA

**INDEKSI INDUSTRIJSKE PROIZVODNJE - UKUPNO  
PREMA GIG, PODRUČJIMA I OBLASTIMA KD BiH 2010.**

Februar / Veljača 2020. godine

|   | <u>II 2020</u><br><u>Ø 2019</u> | <u>II 2020</u><br><u>I 2020</u> | <u>II 2020</u><br><u>II 2019</u> | <u>I - II 2020</u><br><u>I - II 2019</u> |
|---|---------------------------------|---------------------------------|----------------------------------|--|
| <b>INDUSTRIJA UKUPNO</b>  | <b>90,1</b>                     | <b>109,4</b>                    | <b>96,0</b>                      | <b>94,6</b>                              |
| <b>PREMA GLAVNIM INDUSTRIJSKIM GRUPACIJAMA</b>  |                                 |                                 |                                  |  |
| AI Intermedijarni proizvodi   | 84,9                            | 118,3                           | 84,5                             | 81,5                                     |
| AE Energija   | 96,3                            | 94,1                            | 84,9                             | 96,2                                     |
| BB Kapitalni proizvodi  | 111,3                           | 122,2                           | 155,5                            | 136,8                                    |
| CD Trajni proizvodi za široku potrošnju   | 99,8                            | 113,9                           | 107,5                            | 99,9                                     |
| CN Netrajni proizvodi za široku potrošnju   | 83,3                            | 104,5                           | 97,3                             | 96,1                                     |
| <b>PREMA PODRUČJIMA I OBLASTIMA KD-a</b>  |                                 |                                 |                                  |  |
| <b>B VAĐENJE RUDA I KAMENA</b>  | <b>132,5</b>                    | <b>119,8</b>                    | <b>127,3</b>                     | <b>126,1</b>                             |
| 05 Vađenje ugljena i lignita  | 133,2                           | 115,9                           | 113,4                            | 111,3                                    |
| 07 Vađenje metalnih ruda  | 140,3                           | 114,7                           | 161,7                            | 157,0                                    |
| 08 Vađenje ostalih ruda i kamena  | 115,7                           | 169,2                           | 180,6                            | 229,9                                    |
| <b>C PRERAĐIVAČKA INDUSTRIJA</b>  | <b>87,9</b>                     | <b>112,2</b>                    | <b>96,7</b>                      | <b>92,7</b>                              |
| 10 Proizvodnja prehrambenih proizvoda   | 82,0                            | 114,4                           | 108,7                            | 109,5                                    |
| 11 Proizvodnja pića   | 67,1                            | 98,9                            | 88,9                             | 88,1                                     |
| 13 Proizvodnja tekstila   | 49,3                            | 124,5                           | 48,7                             | 58,2                                     |
| 14 Proizvodnja odjeće   | 102,3                           | 112,0                           | 104,1                            | 98,2                                     |
| 15 Proizvodnja kože i srodnih proizvoda   | 94,7                            | 87,3                            | 84,7                             | 89,4                                     |
| 16 Prerada drva i proizvoda od drva i pluta, osim namještaja; proizvodnja predmeta od slame i pletarskih materijala | 103,3                           | 121,4                           | 100,3                            | 98,3                                     |
| 17 Proizvodnja papira i proizvoda od papira   | 51,1                            | 129,4                           | 33,3                             | 24,3                                     |
| 18 Štampanje i umnožavanje snimljenih zapisa  | 90,1                            | 147,0                           | 61,0                             | 42,6                                     |
| 20 Proizvodnja hemikalija i hemijskih proizvoda   | 89,3                            | 109,2                           | 106,5                            | 102,2                                    |
| 21 Proizvodnja osnovnih farmaceutskih proizvoda i farmaceutskih preparata   | -                               | -                               | -                                | -  |
| 22 Proizvodnja proizvoda od gume i plastičnih masa  | 87,5                            | 161,5                           | 114,6                            | 100,1                                    |
| 23 Proizvodnja ostalih nemetalnih mineralnih proizvoda  | 69,9                            | 149,3                           | 41,4                             | 36,0                                     |
| 24 Proizvodnja baznih metala  | 67,4                            | 117,6                           | 87,1                             | 83,5                                     |
| 25 Proizvodnja gotovih metalnih proizvoda, osim mašina i opreme   | 103,3                           | 108,3                           | 124,6                            | 116,1                                    |
| 28 Proizvodnja mašina i uređaja, d. n.  | 123,4                           | 146,8                           | 186,5                            | 153,5                                    |
| 30 Proizvodnja ostalih prijevoznih sredstava  | 122,7                           | 100,9                           | 208,4                            | 161,6                                    |
| 31 Proizvodnja namještaja   | 99,7                            | 113,9                           | 107,2                            | 99,7                                     |
| 32 Ostala prerađivačka industrija   | 107,2                           | 123,3                           | 94,1                             | 86,9                                     |
| <b>D PROIZVODNJA I SNABDIJEVANJE/OPSKRBA ELEKTRIČNOM ENERGIJOM I PLINOM (OSIM 35.3)<sup>1</sup></b>                 | <b>80,0</b>                     | <b>82,7</b>                     | <b>71,6</b>                      | <b>88,7</b>                              |
| 35 Proizvodnja i snabdijevanje/opskrba električnom energijom i plinom (osim 35.3) <sup>1</sup>                      | 80,0                            | 82,7                            | 71,6                             | 88,7                                     |

1) Grana djelatnosti 35.3, Proizvodnja i snabdijevanje/opskrba parom i klimatizacija



## VANJSKA TRGOVINA

IZVOZ PO PODRUČJIMA KLASIFIKACIJE  
DJELATNOSTI KD BiH 2010  
u 000 KMUVOZ PO PODRUČJIMA KLASIFIKACIJE  
DJELATNOSTI KD BiH 2010  
u 000 KM

|  | I 2020        | II 2020       | <u>II 2020</u><br>I 2020 | I - II<br>2019 | I - II<br>2020 | <u>I-II 2020</u><br>I-II 2019 | I 2020        | II 2020       | <u>II 2020</u><br>I 2020 | I - II<br>2019 | I - II<br>2020 | <u>I-II 2020</u><br>I-II 2019 |
|--|---------------|---------------|--------------------------|----------------|----------------|-------------------------------|---------------|---------------|--------------------------|----------------|----------------|-------------------------------|
| <b>UKUPNO</b>  | <b>55.206</b> | <b>58.635</b> | <b>106,2</b>             | <b>113.789</b> | <b>113.841</b> | <b>100,0</b>                  | <b>65.172</b> | <b>85.681</b> | <b>131,5</b>             | <b>139.911</b> | <b>150.854</b> | <b>107,8</b>                  |
| A Poljoprivreda, šumarstvo i ribarstvo   | 245           | 249           | 101,7                    | 437            | 495            | 113,2                         | 2.875         | 2.843         | 98,9                     | 5.144          | 5.717          | 111,2                         |
| B Vađenje rude i kamena  | 73            | 115           | 158,4                    | 77             | 187            | 244,6                         | 217           | 156           | 72,1                     | 791            | 373            | 47,2                          |
| C Prerađivačka industrija  | 53.477        | 56.330        | 105,3                    | 112.270        | 109.807        | 97,8                          | 61.209        | 81.304        | 132,8                    | 133.576        | 142.513        | 106,7                         |
| D Proizvodnja i snabdijevanje električnom energijom, gasom/plinom, parom i klimatizacija | -             | -             | -                        | -              | -              | -                             | -             | -             | -                        | -              | -              | -                             |
| Ostalo   | 1.411         | 1.940         | 137,5                    | 1.006          | 3.351          | 333,1                         | 847           | 1.325         | 156,3                    | 401            | 2.172          | 541,6                         |
| Nerazvrstano po kategorijama   | -             | 1             | -                        | -              | 1              | -                             | 24            | 54            | 219,3                    | -              | 78             | -                             |

Izvor: Baza podataka Uprave za indirektno/neizravno oporezivanje BiH

Prethodni podaci

IZVOZ PO SEKTORIMA I ODSJECIMA  
SMTK - Rev. 4  
u 000 KMUVOZ PO SEKTORIMA I ODSJECIMA  
SMTK - Rev. 4  
u 000 KM

|   | I 2020        | II 2020       | <u>II 2020</u><br>I 2020 | I - II<br>2019 | I - II<br>2020 | <u>I-II 2020</u><br>I-II 2019 | I 2020        | II 2020       | <u>II 2020</u><br>I 2020 | I - II<br>2019 | I - II<br>2020 | <u>I-II 2020</u><br>I-II 2019 |
|---|---------------|---------------|--------------------------|----------------|----------------|-------------------------------|---------------|---------------|--------------------------|----------------|----------------|-------------------------------|
| <b>UKUPNO</b>                               | <b>55.206</b> | <b>58.635</b> | <b>106,2</b>             | <b>113.789</b> | <b>113.841</b> | <b>100,0</b>                  | <b>65.172</b> | <b>85.681</b> | <b>131,5</b>             | <b>139.911</b> | <b>150.854</b> | <b>107,8</b>                  |
| 0 HRANA I ŽIVE ŽIVOTINJE                    | 2.231         | 2.541         | 113,9                    | 5.662          | 4.772          | 84,3                          | 7.784         | 7.118         | 91,4                     | 14.513         | 14.904         | 102,7                         |
| 00 Žive životinje                           | -             | -             | -                        | -              | -              | -                             | 736           | 562           | 76,4                     | 895            | 1.298          | 145,0                         |
| 01 Meso i mesne preradevine                 | 99            | 24            | 24,2                     | 335            | 123            | 36,7                          | 2.389         | 2.288         | 95,8                     | 5.387          | 4.676          | 86,8                          |
| 02 Mlijeko, mliječne preradevine i jaja     | 58            | 205           | 353,4                    | 190            | 263            | 138,4                         | -             | -             | -                        | 1              | -              | -                             |
| 03 Ribe, vodozemci i njihove preradevine    | -             | -             | -                        | -              | -              | -                             | -             | -             | -                        | -              | -              | -                             |
| 04 Žitarice i proizvodi od žitarica         | 19            | 20            | 105,3                    | 30             | 39             | 130,0                         | 703           | 785           | 111,7                    | 1.072          | 1.489          | 138,9                         |
| 05 Voće i povrće                            | 1.698         | 2.081         | 122,6                    | 4.630          | 3.778          | 81,6                          | 498           | 649           | 130,3                    | 2.020          | 1.147          | 56,8                          |
| 06 Šećer, šećerne preradevine i med         | 3             | -             | -                        | 1              | 3              | 300,0                         | 21            | 80            | 381,0                    | 77             | 101            | 131,2                         |
| 07 Kafa, čaj, kakao i začini                | 148           | -             | -                        | 124            | 148            | 119,4                         | 2.455         | 1.679         | 68,4                     | 3.283          | 4.135          | 126,0                         |
| 08 Hrana za životinje                       | -             | -             | -                        | -              | -              | -                             | 26            | 80            | 307,7                    | 92             | 106            | 115,2                         |
| 09 Ostali jestivi proizvodi                 | 206           | 211           | 102,4                    | 352            | 418            | 118,8                         | 956           | 995           | 104,1                    | 1.686          | 1.952          | 115,8                         |
| 1 PIĆA I DUHAN                              | 704           | 1.453         | 206,4                    | 2.776          | 2.157          | 77,7                          | 3.831         | 3.795         | 99,1                     | 7.395          | 7.626          | 103,1                         |
| 11 Pića                                     | 704           | 1.453         | 206,4                    | 2.776          | 2.157          | 77,7                          | 3.831         | 3.795         | 99,1                     | 7.395          | 7.626          | 103,1                         |
| 12 Duhani i proizvodi od duhana             | -             | -             | -                        | -              | -              | -                             | -             | -             | -                        | -              | -              | -                             |
| 2 SIROVE MATERIJNE NEJESTIVE, OSIM GORIVA   | 4.419         | 5.109         | 115,6                    | 7.271          | 9.529          | 131,1                         | 2.065         | 2.502         | 121,2                    | 3.115          | 4.568          | 146,6                         |
| 21 Sirove kože i sirovo krzno               | 17            | -             | -                        | -              | 17             | -                             | 451           | 184           | 40,8                     | 761            | 636            | 83,6                          |
| 22 Uljano sjemenje i plodovi                | -             | -             | -                        | -              | -              | -                             | -             | 93            | -                        | 100            | 93             | 93,0                          |
| 23 Sirovi i sintetički kaučuk               | -             | -             | -                        | -              | -              | -                             | 7             | -             | -                        | -              | 7              | -                             |
| 24 Drvo i pluta                             | 3.044         | 3.076         | 101,1                    | 6.241          | 6.120          | 98,1                          | 652           | 860           | 131,9                    | 1.343          | 1.512          | 112,6                         |
| 25 Celuloza i papirni otpaci                | 68            | 53            | 77,9                     | 7              | 121            | -                             | 6             | -             | -                        | 1              | 6              | 600,0                         |
| 26 Sirova tekstilna vlakna i njihovi otpaci | -             | -             | -                        | 94             | -              | -                             | 2             | 1             | 50,0                     | 47             | 3              | 6,4                           |
| 27 Prirodna đubriva i minerali osim goriva  | 97            | 201           | 207,2                    | 216            | 298            | 138,0                         | 217           | 157           | 72,4                     | 791            | 373            | 47,2                          |
| 28 Metalne rude i otpaci od metala          | 1.193         | 1.770         | 148,4                    | 713            | 2.964          | 415,7                         | 699           | 1.166         | 166,8                    | 44             | 1.866          | -                             |
| 29 Sirovine biljne i životinjske, ostale    | -             | 9             | -                        | -              | 9              | -                             | 31            | 41            | 132,3                    | 28             | 72             | 257,1                         |

## VANJSKA TRGOVINA

IZVOZ PO SEKTORIMA I ODSJECIMA  
SMTK - Rev. 4 (nastavak)  
u 000 KMUVOZ PO SEKTORIMA I ODSJECIMA  
SMTK - Rev. 4 (nastavak)  
u 000 KM

|   | I 2020 | II 2020 | II 2020<br>I 2020 | I - II<br>2019 | I - II<br>2020 | I-II 2020<br>I-II 2019 | I 2020 | II 2020 | II 2020<br>I 2020 | I - II<br>2019 | I - II<br>2020 | I-II 2020<br>I-II 2019 |
|---|--------|---------|-------------------|----------------|----------------|------------------------|--------|---------|-------------------|----------------|----------------|------------------------|
| 3 MINERALNA GORIVA, MAZIVA I SRODNI PROIZVODI                   | -      | 2       | -                 | 12             | 2              | 16,7                   | 2.667  | 1.755   | 65,8              | 5.466          | 4.422          | 80,9                   |
| 32 Ugalj, koks i briketi  | -      | -       | -                 | 2              | -              | -                      | -      | -       | -                 | -              | -              | -                      |
| 33 Nafta i derivati od nafte                                    | -      | 2       | -                 | 10             | 2              | 20,0                   | 2.662  | 1.755   | 65,9              | 5.069          | 4.417          | 87,1                   |
| 34 Prirodni i industrijski gas                                  | -      | -       | -                 | -              | -              | -                      | 5      | -       | -                 | 397            | 5              | 1,3                    |
| 35 Električna energija  | -      | -       | -                 | -              | -              | -                      | -      | -       | -                 | -              | -              | -                      |
| 4 ULJA, MASTI I VOSKOVI ŽIVOTINJSKOG ILI BILJNOG PORIJEKLA      | -      | -       | -                 | -              | -              | -                      | 249    | 315     | 126,5             | 693            | 566            | 81,7                   |
| 41 Životinjska ulja i masti                                     | -      | -       | -                 | -              | -              | -                      | 35     | 55      | 157,1             | 187            | 91             | 48,7                   |
| 42 Biljna ulja i masti, sirova i rafinirana                     | -      | -       | -                 | -              | -              | -                      | 214    | 256     | 119,6             | 499            | 471            | 94,4                   |
| 43 Prerađena biljna i životinjska ulja i masnoće                | -      | -       | -                 | -              | -              | -                      | -      | 4       | -                 | 7              | 4              | 57,1                   |
| 5 HEMIJSKI/KEMIJSKI PROIZVODI                                   | 451    | 476     | 105,5             | 1.417          | 928            | 65,5                   | 4.949  | 6.595   | 133,3             | 10.885         | 11.545         | 106,1                  |
| 51 Organske hemikalije/kemikalije                               | -      | -       | -                 | -              | -              | -                      | 84     | 163     | 194,0             | 798            | 247            | 31,0                   |
| 52 Anorganske hemikalije/kemikalije                             | 164    | 22      | 13,4              | 733            | 185            | 25,2                   | 55     | 80      | 145,5             | 96             | 136            | 141,7                  |
| 53 Boje i štavila   | 3      | 8       | 266,7             | 20             | 11             | 55,0                   | 430    | 406     | 94,4              | 707            | 836            | 118,2                  |
| 54 Medicinski i farmaceutski proizvodi                          | 1      | -       | -                 | 32             | 1              | 3,1                    | 37     | 34      | 91,9              | 163            | 71             | 43,6                   |
| 55 Toaletni proizvodi i proizvodi za čišćenje                   | 110    | 215     | 195,5             | 199            | 325            | 163,3                  | 1.397  | 1.990   | 142,4             | 3.014          | 3.388          | 112,4                  |
| 56 Vještačka đubriva  | -      | -       | -                 | -              | -              | -                      | -      | 3       | -                 | 18             | 3              | 16,7                   |
| 57 Plastične mase u primarnim oblicima                          | -      | 11      | -                 | 6              | 11             | 183,3                  | 1.084  | 1.141   | 105,3             | 2.745          | 2.225          | 81,1                   |
| 58 Plastične mase, ne-primarni oblici                           | 157    | 201     | 128,0             | 387            | 359            | 92,8                   | 1.655  | 1.720   | 103,9             | 2.639          | 3.374          | 127,9                  |
| 59 Ostale hemikalije/kemikalije                                 | 16     | 19      | 118,8             | 40             | 36             | 90,0                   | 207    | 1.058   | 511,1             | 705            | 1.265          | 179,4                  |
| 6 INDUSTRIJSKI PROIZVODI, RAZVRSTANI UGLAVNOM PO VRSTI SIROVINA | 9.909  | 10.666  | 107,6             | 19.087         | 20.573         | 107,8                  | 22.170 | 28.662  | 129,3             | 48.687         | 50.833         | 104,4                  |
| 61 Koža, krzno i proizvodi od kože i krzna                      | 361    | 403     | 111,6             | 703            | 764            | 108,7                  | 2.891  | 4.458   | 154,2             | 8.094          | 7.350          | 90,8                   |
| 62 Guma i gumeni proizvodi                                      | 38     | 49      | 128,9             | 215            | 87             | 40,5                   | 293    | 509     | 173,7             | 571            | 802            | 140,5                  |
| 63 Proizvodi od drveta, osim namještaja                         | 2.485  | 3.074   | 123,7             | 5.327          | 5.559          | 104,4                  | 1.590  | 1.334   | 83,9              | 2.484          | 2.924          | 117,7                  |
| 64 Papir, ljepenka i ostali slični proizvodi                    | 181    | 111     | 61,3              | 52             | 292            | 561,5                  | 893    | 1.237   | 138,5             | 2.093          | 2.129          | 101,7                  |
| 65 Predivo, tkanine i tekstilni proizvodi                       | 1.377  | 1.215   | 88,2              | 2.668          | 2.591          | 97,1                   | 4.814  | 6.267   | 130,2             | 12.136         | 11.082         | 91,3                   |
| 66 Proizvodi od nemetalnih minerala                             | 522    | 534     | 102,3             | 813            | 1.055          | 129,8                  | 2.087  | 2.312   | 110,8             | 3.494          | 4.399          | 125,9                  |
| 67 Željezo i čelik  | 66     | 30      | 45,5              | 99             | 96             | 97,0                   | 4.018  | 5.633   | 140,2             | 11.053         | 9.651          | 87,3                   |
| 68 Obojeni metali   | 269    | 265     | 98,5              | 256            | 534            | 208,6                  | 2.792  | 3.264   | 116,9             | 3.160          | 6.056          | 191,6                  |
| 69 Metalni proizvodi  | 4.610  | 4.985   | 108,1             | 8.954          | 9.595          | 107,2                  | 2.792  | 3.648   | 130,7             | 5.602          | 6.440          | 115,0                  |
| 7 MAŠINE/STROJEVI I TRANSPORTNA SREDSTVA                        | 10.792 | 10.652  | 98,7              | 20.235         | 21.445         | 106,0                  | 13.517 | 16.619  | 122,9             | 25.962         | 30.136         | 116,1                  |
| 71 Pogonske mašine i oprema                                     | 110    | 11      | 10,0              | 23             | 121            | 526,1                  | 65     | 279     | 429,2             | 627            | 344            | 54,9                   |
| 72 Mašine specijalizirane za određene industrije                | 4.083  | 3.761   | 92,1              | 7.405          | 7.844          | 105,9                  | 1.807  | 1.735   | 96,0              | 3.221          | 3.541          | 109,9                  |
| 73 Mašine za obradu metala                                      | 96     | 273     | 284,4             | 312            | 369            | 118,3                  | 319    | 279     | 87,5              | 1.228          | 598            | 48,7                   |
| 74 Ostale industrijske mašine i dijelovi                        | 1.603  | 796     | 49,7              | 1.716          | 2.399          | 139,8                  | 2.030  | 2.416   | 119,0             | 4.018          | 4.447          | 110,7                  |
| 75 Kancelarijske mašine i mašine za automatsku obradu podataka  | 234    | 44      | 18,8              | 787            | 278            | 35,3                   | 1.510  | 2.179   | 144,3             | 4.175          | 3.688          | 88,3                   |
| 76 Telekomunikacijski aparati i aparati za snimanje zvuka       | 14     | 26      | 185,7             | 25             | 40             | 160,0                  | 2.843  | 3.502   | 123,2             | 4.687          | 6.345          | 135,4                  |
| 77 Električne mašine, aparati i uređaji                         | 77     | 86      | 111,7             | 153            | 164            | 107,2                  | 2.738  | 2.649   | 96,7              | 4.630          | 5.388          | 116,4                  |
| 78 Drumska vozila   | 4.549  | 5.419   | 119,1             | 9.569          | 9.968          | 104,2                  | 2.189  | 3.556   | 162,4             | 3.337          | 5.745          | 172,2                  |
| 79 Ostala transportna vozila                                    | 26     | 236     | 907,7             | 245            | 262            | 106,9                  | 16     | 24      | 150,0             | 39             | 40             | 102,6                  |
| 8 RAZNI INDUSTRIJSKI PROIZVODI                                  | 26.700 | 27.735  | 103,9             | 57.329         | 54.434         | 95,0                   | 7.916  | 18.268  | 230,8             | 23.195         | 26.179         | 112,9                  |
| 81 Montažne zgrade, sanitarni, rasvjetni i grijajući uređaji    | 894    | 887     | 99,2              | 1.567          | 1.781          | 113,7                  | 771    | 1.673   | 217,0             | 1.963          | 2.444          | 124,5                  |
| 82 Namještaj i njegovi dijelovi                                 | 5.610  | 5.660   | 100,9             | 11.831         | 11.270         | 95,3                   | 825    | 1.717   | 208,1             | 2.120          | 2.541          | 119,9                  |
| 83 Torbe, tašne, neseseri i slični proizvodi                    | 309    | 311     | 100,6             | 694            | 620            | 89,3                   | 138    | 507     | 367,4             | 571            | 645            | 113,0                  |
| 84 Odjeća   | 6.255  | 6.287   | 100,5             | 12.488         | 12.543         | 100,4                  | 1.225  | 5.683   | 463,9             | 5.183          | 6.908          | 133,3                  |
| 85 Obuća  | 11.971 | 11.372  | 95,0              | 28.539         | 23.343         | 81,8                   | 2.062  | 4.089   | 198,3             | 6.173          | 6.150          | 99,6                   |
| 87 Naučni i kontrolni instrumenti                               | 23     | 14      | 60,9              | 18             | 37             | 205,6                  | 321    | 181     | 56,4              | 415            | 502            | 121,0                  |
| 88 Fotografski i optički proizvodi, satovi                      | -      | -       | -                 | -              | -              | -                      | 57     | 125     | 219,3             | 191            | 182            | 95,3                   |
| 89 Ostali industrijski proizvodi                                | 1.638  | 3.204   | 196,0             | 2.192          | 4.840          | 221,1                  | 2.517  | 4.293   | 170,7             | 6.579          | 6.807          | 103,5                  |
| 9 Proizvodi, nerazvrstani po kategorijama                       | -      | 1       | -                 | -              | 1              | -                      | 24     | 52      | 216,7             | -              | 75             | -                      |

Izvor: Baza podataka Uprave za indirektno/neizravno oporezivanje BiH

Prethodni podaci

## VANJSKA TRGOVINA

IZVOZ PREMA MEĐUNARODNOJ KLASIFIKACIJI  
EKONOMSKE NAMJENE PROIZVODA (BEC) Rev. 4  
u 000 KMUVOZ PREMA MEĐUNARODNOJ KLASIFIKACIJI  
EKONOMSKE NAMJENE PROIZVODA (BEC) Rev. 4  
u 000 KM

|   | I 2020        | II 2020       | <u>II 2020</u><br>I 2020 | I - II<br>2019 | I - II<br>2020 | <u>I-II 2020</u><br>I-II 2019 | I 2020        | II 2020       | <u>II 2020</u><br>I 2020 | I - II<br>2019 | I - II<br>2020 | <u>I-II 2020</u><br>I-II 2019 |
|---|---------------|---------------|--------------------------|----------------|----------------|-------------------------------|---------------|---------------|--------------------------|----------------|----------------|-------------------------------|
| <b>UKUPNO</b>   | <b>55.206</b> | <b>58.635</b> | <b>106,2</b>             | <b>113.789</b> | <b>113.841</b> | <b>100,0</b>                  | <b>65.172</b> | <b>85.681</b> | <b>131,5</b>             | <b>139.911</b> | <b>150.854</b> | <b>107,8</b>                  |
| 1. Hrana i pića   | 2.935         | 3.993         | 136,0                    | 8.438          | 6.928          | 82,1                          | 11.757        | 11.162        | 94,9                     | 22.377         | 22.919         | 102,4                         |
| 2. Industrijski materijali  | 14.099        | 16.037        | 113,7                    | 26.905         | 30.135         | 112,0                         | 27.249        | 35.827        | 131,5                    | 58.296         | 63.076         | 108,2                         |
| 3. Goriva i maziva  | 190           | 243           | 127,9                    | 559            | 434            | 77,6                          | 2.658         | 1.774         | 66,7                     | 5.527          | 4.432          | 80,2                          |
| 4. Kapitalni proizvodi (osim transportnih sredstava), dijelovi i pribor | 7.201         | 5.617         | 78,0                     | 11.577         | 12.819         | 110,7                         | 9.762         | 11.642        | 119,3                    | 20.628         | 21.403         | 103,8                         |
| 5. Transportna sredstva, njihovi dijelovi i pribor                      | 4.577         | 5.655         | 123,6                    | 9.821          | 10.232         | 104,2                         | 2.347         | 4.017         | 171,2                    | 3.824          | 6.363          | 166,4                         |
| 6. Proizvodi za široku potrošnju  | 26.204        | 25.429        | 97,0                     | 56.176         | 51.632         | 91,9                          | 11.375        | 20.444        | 179,7                    | 28.229         | 31.821         | 112,7                         |
| 7. Proizvodi, drugdje nespomenuti                                       | -             | 1.661         | -                        | 313            | 1.661          | 530,7                         | 24            | 815           | -                        | 1.030          | 840            | 81,6                          |

Izvor: Baza podataka Uprave za indirektno/neizravno oporezivanje BiH

Prethodni podaci

IZVOZ PO ZEMLJAMA PREMA GEOGRAFSKIM  
ZONAMA  
u 000 KMUVOZ PO ZEMLJAMA PREMA GEOGRAFSKIM  
ZONAMA  
u 000 KM

|                        | I 2020        | II 2020       | <u>II 2020</u><br>I 2020 | I - II<br>2019 | I - II<br>2020 | <u>I-II 2020</u><br>I-II 2019 | I 2020        | II 2020       | <u>II 2020</u><br>I 2020 | I - II<br>2019 | I - II<br>2020 | <u>I-II 2020</u><br>I-II 2019 |
|------------------------|---------------|---------------|--------------------------|----------------|----------------|-------------------------------|---------------|---------------|--------------------------|----------------|----------------|-------------------------------|
| <b>UKUPNO</b>          | <b>55.206</b> | <b>58.635</b> | <b>106,2</b>             | <b>113.789</b> | <b>113.841</b> | <b>100,0</b>                  | <b>65.172</b> | <b>85.681</b> | <b>131,5</b>             | <b>139.911</b> | <b>150.854</b> | <b>107,8</b>                  |
| <b>ZEMLJE EU</b>       | <b>49.189</b> | <b>51.307</b> | <b>104,3</b>             | <b>103.700</b> | <b>100.495</b> | <b>96,9</b>                   | <b>43.773</b> | <b>53.240</b> | <b>121,6</b>             | <b>92.098</b>  | <b>97.015</b>  | <b>105,3</b>                  |
| Austrija               | 3.302         | 3.505         | 106,1                    | 6.054          | 6.807          | 112,4                         | 2.541         | 2.401         | 94,5                     | 4.359          | 4.942          | 113,4                         |
| Belgija                | 493           | 280           | 56,8                     | 507            | 773            | 152,5                         | 123           | 324           | 263,4                    | 597            | 447            | 74,9                          |
| Bugarska               | 142           | 58            | 40,8                     | 1              | 200            | -                             | 634           | 1.118         | 176,3                    | 1.160          | 1.753          | 151,1                         |
| Češka                  | 949           | 1.665         | 175,4                    | 1.501          | 2.614          | 174,2                         | 425           | 925           | 217,6                    | 1.321          | 1.350          | 102,2                         |
| Kipar                  | -             | -             | -                        | 63             | -              | -                             | -             | -             | -                        | -              | -              | -                             |
| Danska                 | 966           | 812           | 84,1                     | 372            | 1.778          | 478,0                         | 22            | 66            | 300,0                    | 33             | 89             | 269,7                         |
| Estonija               | -             | -             | -                        | -              | -              | -                             | -             | -             | -                        | 2              | -              | -                             |
| Finska                 | -             | -             | -                        | -              | -              | -                             | 31            | -             | -                        | 9              | 32             | 355,6                         |
| Francuska              | 1.623         | 1.710         | 105,4                    | 3.552          | 3.333          | 93,8                          | 1.048         | 961           | 91,7                     | 2.254          | 2.009          | 89,1                          |
| Grčka                  | 123           | -             | -                        | 56             | 123            | 219,6                         | 395           | 339           | 85,8                     | 461            | 734            | 159,2                         |
| Hrvatska               | 3.313         | 5.048         | 152,4                    | 8.982          | 8.358          | 93,1                          | 4.900         | 5.489         | 112,0                    | 9.679          | 10.385         | 107,3                         |
| Irska                  | -             | -             | -                        | -              | -              | -                             | 46            | 7             | 15,2                     | 35             | 53             | 151,4                         |
| Italija                | 9.852         | 10.266        | 104,2                    | 25.584         | 20.119         | 78,6                          | 13.240        | 18.459        | 139,4                    | 32.603         | 31.699         | 97,2                          |
| Latvija (Letonija)     | 98            | 72            | 73,5                     | 30             | 170            | 566,7                         | -             | -             | -                        | 14             | -              | -                             |
| Litvanija              | -             | -             | -                        | 80             | -              | -                             | 300           | 3             | 1,0                      | 101            | 303            | 300,0                         |
| Luksemburg             | 4.021         | 4.712         | 117,2                    | 8.185          | 8.733          | 106,7                         | 64            | 69            | 107,8                    | 95             | 133            | 140,0                         |
| Mađarska               | 1.329         | 633           | 47,6                     | 1.142          | 1.962          | 171,8                         | 1.601         | 1.994         | 124,5                    | 3.870          | 3.596          | 92,9                          |
| Malta                  | -             | -             | -                        | -              | -              | -                             | -             | -             | -                        | -              | -              | -                             |
| Nizozemska (Holandija) | 134           | 267           | 199,3                    | 546            | 401            | 73,4                          | 1.334         | 1.084         | 81,3                     | 1.314          | 2.419          | 184,1                         |
| Njemačka               | 13.990        | 13.125        | 93,8                     | 28.252         | 27.115         | 96,0                          | 7.770         | 8.715         | 112,2                    | 15.201         | 16.485         | 108,4                         |
| Poljska                | 1.470         | 1.610         | 109,5                    | 3.156          | 3.080          | 97,6                          | 2.200         | 2.545         | 115,7                    | 4.861          | 4.744          | 97,6                          |
| Portugal               | -             | -             | -                        | -              | -              | -                             | 333           | 264           | 79,3                     | 406            | 597            | 147,0                         |

## VANJSKA TRGOVINA

IZVOZ PO ZEMLJAMA PREMA GEOGRAFSKIM  
ZONAMA (nastavak)  
u 000 KMUVOZ PO ZEMLJAMA PREMA GEOGRAFSKIM  
ZONAMA (nastavak)  
u 000 KM

|  | I 2020 | II 2020 | II 2020<br>I 2020 | I - II<br>2019 | I - II<br>2020 | I-II 2020<br>I-II 2019 | I 2020 | II 2020 | II 2020<br>I 2020 | I - II<br>2019 | I - II<br>2020 | I-II 2020<br>I-II 2019 |
|--|--------|---------|-------------------|----------------|----------------|------------------------|--------|---------|-------------------|----------------|----------------|------------------------|
| Rumunija                                     | 79     | 61      | 77,2              | 236            | 141            | 59,7                   | 1.363  | 1.198   | 87,9              | 2.914          | 2.561          | 87,9                   |
| Slovačka                                     | 143    | 155     | 108,4             | 222            | 298            | 134,2                  | 750    | 1.188   | 158,4             | 985            | 1.939          | 196,9                  |
| Slovenija                                    | 5.315  | 5.322   | 100,1             | 11.522         | 10.637         | 92,3                   | 3.621  | 4.838   | 133,6             | 7.473          | 8.460          | 113,2                  |
| Španija                                      | 297    | 326     | 109,8             | 670            | 623            | 93,0                   | 214    | 561     | 262,1             | 926            | 775            | 83,7                   |
| Švedska                                      | 1.550  | 1.680   | 108,4             | 2.987          | 3.230          | 108,1                  | 818    | 692     | 84,6              | 1.425          | 1.510          | 106,0                  |
| Ujedinjeno Kraljevstvo                       | -      | -       | -                 | -              | -              | -                      | -      | -       | -                 | -              | -              | -                      |
| ZEMLJE EFTE                                  | 1.408  | 1.462   | 103,8             | 2.284          | 2.870          | 125,7                  | 587    | 476     | 81,1              | 1.052          | 1.063          | 101,0                  |
| Island                                       | -      | -       | -                 | -              | -              | -                      | -      | -       | -                 | -              | -              | -                      |
| Lihtenštajn                                  | 10     | 33      | 330,0             | 20             | 43             | 215,0                  | -      | -       | -                 | 5              | -              | -                      |
| Norveška                                     | 878    | 882     | 100,5             | 1.176          | 1.760          | 149,7                  | 574    | 458     | 79,8              | 959            | 1.032          | 107,6                  |
| Švicarska                                    | 520    | 547     | 105,2             | 1.088          | 1.067          | 98,1                   | 13     | 18      | 138,5             | 88             | 31             | 35,2                   |
| OSTALE EVROPSKE ZEMLJE                       | 3.848  | 5.205   | 135,3             | 5.414          | 9.054          | 167,2                  | 7.686  | 12.359  | 160,8             | 17.252         | 20.041         | 116,2                  |
| Albanija                                     | 298    | 338     | 113,4             | 462            | 636            | 137,7                  | 21     | 4       | 19,0              | 26             | 25             | 96,2                   |
| Crna Gora                                    | 35     | -       | -                 | 29             | 35             | 120,7                  | 3      | 2       | 66,7              | 46             | 4              | 8,7                    |
| Kosovo                                       | 324    | 77      | 23,8              | 658            | 401            | 60,9                   | 198    | 387     | 195,5             | 1.047          | 585            | 55,9                   |
| Sjeverna Makedonija                          | -      | -       | -                 | 8              | -              | -                      | 788    | 1.261   | 160,0             | 865            | 2.049          | 236,9                  |
| Ruska Federacija                             | 1.890  | 3.257   | 172,3             | 3.750          | 5.148          | 137,3                  | 2.223  | 3.977   | 178,9             | 5.354          | 6.199          | 115,8                  |
| Srbija                                       | 354    | 357     | 100,8             | 222            | 711            | 320,3                  | 4.078  | 6.346   | 155,6             | 9.079          | 10.423         | 114,8                  |
| Turska                                       | 947    | 1.176   | 124,2             | 285            | 2.123          | 744,9                  | 220    | 202     | 91,8              | 424            | 422            | 99,5                   |
| Ostale zemlje                                | -      | -       | -                 | -              | -              | -                      | 155    | 180     | 116,1             | 411            | 334            | 81,3                   |
| AFRIKA                                       | -      | -       | -                 | 124            | -              | -                      | 157    | 170     | 108,3             | 293            | 327            | 111,6                  |
| ZEMLJE SJEVERNE AFRIKE                       | -      | -       | -                 | 97             | -              | -                      | 65     | 116     | 178,5             | 175            | 181            | 103,4                  |
| OSTALE AFRIČKE ZEMLJE                        | -      | -       | -                 | 27             | -              | -                      | 92     | 54      | 58,7              | 118            | 146            | 123,7                  |
| AMERIKA                                      | 299    | 125     | 41,8              | 1.287          | 424            | 32,9                   | 1.362  | 1.338   | 98,2              | 2.479          | 2.702          | 109,0                  |
| ZEMLJE SJEVERNE AMERIKE                      | 299    | 125     | 41,8              | 1.287          | 424            | 32,9                   | 227    | 401     | 176,7             | 516            | 629            | 121,9                  |
| Kanada                                       | -      | -       | -                 | 332            | -              | -                      | 1      | -       | -                 | 40             | 2              | 5,0                    |
| SAD  | 299    | 125     | 41,8              | 955            | 424            | 44,4                   | 226    | 401     | 177,4             | 476            | 627            | 131,7                  |
| Ostale zemlje                                | -      | -       | -                 | -              | -              | -                      | -      | -       | -                 | -              | -              | -                      |
| ZEMLJE CENTRALNE AMERIKE I KARIBA            | -      | -       | -                 | -              | -              | -                      | 196    | 131     | 66,8              | 247            | 327            | 132,4                  |
| ZEMLJE JUŽNE AMERIKE                         | -      | -       | -                 | -              | -              | -                      | 939    | 806     | 85,8              | 1.716          | 1.746          | 101,7                  |
| AZIJA  | 384    | 529     | 137,8             | 973            | 913            | 93,8                   | 11.607 | 18.098  | 155,9             | 26.663         | 29.706         | 111,4                  |
| ZEMLJE BLISKOG I SREDNJEG ISTOKA             | 62     | 236     | 380,6             | 164            | 298            | 181,7                  | 926    | 179     | 19,3              | 1.614          | 1.105          | 68,5                   |
| OSTALE ZEMLJE AZIJE                          | 322    | 293     | 91,0              | 809            | 615            | 76,0                   | 10.681 | 17.919  | 167,8             | 25.049         | 28.601         | 114,2                  |
| Indija                                       | -      | -       | -                 | 12             | -              | -                      | 600    | 811     | 135,2             | 1.518          | 1.411          | 93,0                   |
| Japan  | -      | -       | -                 | -              | -              | -                      | 108    | 853     | 789,8             | 970            | 961            | 99,1                   |
| Kina   | 322    | 290     | 90,1              | 659            | 612            | 92,9                   | 7.561  | 13.391  | 177,1             | 18.629         | 20.952         | 112,5                  |
| Malezija                                     | -      | -       | -                 | -              | -              | -                      | 80     | 240     | 300,0             | 148            | 320            | 216,2                  |
| Ostale zemlje                                | -      | 3       | -                 | 138            | 3              | 2,2                    | 2.332  | 2.624   | 112,5             | 3.784          | 4.957          | 131,0                  |
| ZEMLJE OKEANIJE I POLARNOG<br>REGIONA        | 78     | 7       | 9,0               | 7              | 85             | -                      | -      | -       | -                 | -              | -              | -                      |
| AUSTRALIJA I NOVI ZELAND                     | 78     | 7       | 9,0               | 7              | 85             | -                      | -      | -       | -                 | -              | -              | -                      |
| Australija                                   | 78     | 7       | 9,0               | 7              | 85             | -                      | -      | -       | -                 | -              | -              | -                      |
| Novi Zeland                                  | -      | -       | -                 | -              | -              | -                      | -      | -       | -                 | -              | -              | -                      |
| Ostale zemlje                                | -      | -       | -                 | -              | -              | -                      | -      | -       | -                 | -              | -              | -                      |
| OSTALE ZEMLJE OKEANIJE<br>I POLARNOG REGIONA | -      | -       | -                 | -              | -              | -                      | -      | -       | -                 | -              | -              | -                      |
| Neraspoređeno                                | -      | -       | -                 | -              | -              | -                      | -      | -       | -                 | 74             | -              | -                      |

Izvor: Baza podataka Uprave za indirektno/neizravno oporezivanje BiH

Prethodni podaci

## TURIZAM

TURISTIČKI PROMET ZA FEBRUAR / VELJAČA 2020. GODINE  
KAPACITETI, TURISTI I NOĆENJA

|  | Dolasci turista |                    |                |                            | Noćenja turista |                    |                |                            |
|--|-----------------|--------------------|----------------|----------------------------|-----------------|--------------------|----------------|----------------------------|
|  | II 2020         | II 2020<br>II 2019 | I - II<br>2020 | I - II 2020<br>I - II 2019 | II 2020         | II 2020<br>II 2019 | I - II<br>2020 | I - II 2020<br>I - II 2019 |

## DOLASCI I NOĆENJA TURISTA

|                    |              |             |              |             |              |             |               |             |
|--------------------|--------------|-------------|--------------|-------------|--------------|-------------|---------------|-------------|
| <b>UKUPNO</b>      | <b>3.056</b> | <b>88,3</b> | <b>7.205</b> | <b>96,9</b> | <b>5.426</b> | <b>84,8</b> | <b>13.065</b> | <b>91,0</b> |
| Domaći             | 2.096        | 93,9        | 4.814        | 96,9        | 3.229        | 90,0        | 7.639         | 89,7        |
| Strani             | 960          | 78,1        | 2.391        | 96,9        | 2.197        | 78,2        | 5.426         | 92,8        |
| <b>BROJ LEŽAJA</b> | <b>1.887</b> |             |              |             |              |             |               |             |

## DOLASCI I NOĆENJA TURISTA PREMA VRSTAMA OBJEKATA

|  |              |             |              |             |              |             |               |             |
|--|--------------|-------------|--------------|-------------|--------------|-------------|---------------|-------------|
| <b>UKUPNO</b>                                  | <b>3.056</b> | <b>88,3</b> | <b>7.205</b> | <b>96,9</b> | <b>5.426</b> | <b>84,8</b> | <b>13.065</b> | <b>91,0</b> |
| Hoteli i sličan smještaj                       | 2.956        | 86,7        | 6.909        | 94,4        | 5.286        | 84,1        | 12.605        | 90,2        |
| Odmarališta i slični objekti<br>za kraći odmor | 100          | 196,1       | 296          | 264,3       | 140          | 120,7       | 460           | 115,9       |
| Kampovi i prostori za kampiranje               | -            | -           | -            | -           | -            | -           | -             | -           |
| Ostali smještaj                                | -            | -           | -            | -           | -            | -           | -             | -           |
| <b>DOMAĆI</b>                                  | <b>2.096</b> | <b>93,9</b> | <b>4.814</b> | <b>96,9</b> | <b>3.229</b> | <b>90,0</b> | <b>7.639</b>  | <b>89,7</b> |
| Hoteli i sličan smještaj                       | 2.021        | 91,9        | 4.607        | 93,9        | 3.117        | 87,8        | 7.309         | 86,6        |
| Odmarališta i slični objekti<br>za kraći odmor | 75           | 227,3       | 207          | -           | 112          | 280,0       | 330           | -           |
| Kampovi i prostori za kampiranje               | -            | -           | -            | -           | -            | -           | -             | -           |
| Ostali smještaj                                | -            | -           | -            | -           | -            | -           | -             | -           |
| <b>STRANI</b>                                  | <b>960</b>   | <b>78,1</b> | <b>2.391</b> | <b>96,9</b> | <b>2.197</b> | <b>78,2</b> | <b>5.426</b>  | <b>92,8</b> |
| Hoteli i sličan smještaj                       | 935          | 77,2        | 2.302        | 95,4        | 2.169        | 79,3        | 5.296         | 95,9        |
| Odmarališta i slični objekti<br>za kraći odmor | 25           | 138,9       | 89           | 161,8       | 28           | 36,8        | 130           | 40,3        |
| Kampovi i prostori za kampiranje               | -            | -           | -            | -           | -            | -           | -             | -           |
| Ostali smještaj                                | -            | -           | -            | -           | -            | -           | -             | -           |

## DOLASCI I NOĆENJA TURISTA PREMA NAČINU DOLASKA

|               | Individualno    |             |                 |             | Organizirano    |             |                 |             |
|---------------|-----------------|-------------|-----------------|-------------|-----------------|-------------|-----------------|-------------|
|               | dolasci turista |             | noćenje turista |             | dolasci turista |             | noćenje turista |             |
|               | II 2020         | Struktura % | II 2020         | Struktura % | II 2020         | Struktura % | II 2020         | Struktura % |
| <b>UKUPNO</b> | <b>2.668</b>    | <b>87,3</b> | <b>4.361</b>    | <b>80,4</b> | <b>388</b>      | <b>12,7</b> | <b>1.065</b>    | <b>19,6</b> |
| Domaći        | 1.855           | 69,5        | 2.764           | 63,4        | 241             | 62,1        | 465             | 43,7        |
| Strani        | 813             | 30,5        | 1.597           | 36,6        | 147             | 37,9        | 600             | 56,3        |

## SVRHA DOLASKA TURISTA

|               | Poslovno        |             |                 |             | Ostalo          |             |                 |             |
|---------------|-----------------|-------------|-----------------|-------------|-----------------|-------------|-----------------|-------------|
|               | dolasci turista |             | noćenje turista |             | dolasci turista |             | noćenje turista |             |
|               | II 2020         | Struktura % | II 2020         | Struktura % | II 2020         | Struktura % | II 2020         | Struktura % |
| <b>UKUPNO</b> | <b>478</b>      | <b>15,6</b> | <b>1.117</b>    | <b>20,6</b> | <b>2.578</b>    | <b>84,4</b> | <b>4.309</b>    | <b>79,4</b> |
| Domaći        | 246             | 51,5        | 437             | 39,1        | 1.850           | 71,8        | 2.792           | 64,8        |
| Strani        | 232             | 48,5        | 680             | 60,9        | 728             | 28,2        | 1.517           | 35,2        |

## TURIZAM

## DOLASCI I NOĆENJA TURISTA PO ZEMLJAMA PREBIVALIŠTA

|                           | Dolasci turista |                    |                |                            | Noćenja turista |                    |                |                            |
|---------------------------|-----------------|--------------------|----------------|----------------------------|-----------------|--------------------|----------------|----------------------------|
|                           | II 2020         | II 2020<br>II 2019 | I - II<br>2020 | I - II 2020<br>I - II 2019 | II 2020         | II 2020<br>II 2019 | I - II<br>2020 | I - II 2020<br>I - II 2019 |
| <b>UKUPNO STRANI</b>      | <b>960</b>      | <b>78,1</b>        | <b>2.391</b>   | <b>96,9</b>                | <b>2.197</b>    | <b>78,2</b>        | <b>5.426</b>   | <b>92,8</b>                |
| Albanija                  | -               | -                  | 1              | 5,9                        | -               | -                  | 1              | 1,8                        |
| Austrija                  | 61              | 113,0              | 112            | 100,9                      | 138             | 87,9               | 267            | 92,7                       |
| Belgija                   | 5               | 100,0              | 5              | 33,3                       | 11              | 157,1              | 11             | 36,7                       |
| Bugarska                  | 3               | -                  | 5              | 166,7                      | 5               | 250,0              | 11             | 84,6                       |
| Crna Gora                 | 7               | 25,0               | 10             | 27,0                       | 12              | 19,4               | 17             | 22,7                       |
| Češka                     | 2               | 100,0              | 4              | 57,1                       | 2               | 50,0               | 4              | 40,0                       |
| Danska                    | 4               | 200,0              | 4              | 66,7                       | 7               | -                  | 7              | 31,8                       |
| Estonija                  | -               | -                  | -              | -                          | -               | -                  | -              | -                          |
| Finska                    | -               | -                  | -              | -                          | -               | -                  | -              | -                          |
| Francuska                 | 4               | -                  | 9              | -                          | 19              | -                  | 37             | -                          |
| Grčka                     | 1               | 100,0              | 1              | 100,0                      | 2               | 100,0              | 2              | 100,0                      |
| Nizozemska                | 3               | 100,0              | 18             | 150,0                      | 3               | 60,0               | 45             | 180,0                      |
| Hrvatska                  | 495             | 74,7               | 1.471          | 97,6                       | 896             | 64,2               | 2.956          | 84,3                       |
| Irska                     | 1               | -                  | 1              | 50,0                       | 1               | -                  | 1              | 20,0                       |
| Island                    | -               | -                  | -              | -                          | -               | -                  | -              | -                          |
| Italija                   | 18              | 64,3               | 33             | 68,8                       | 86              | 156,4              | 150            | 168,5                      |
| Kipar                     | -               | -                  | -              | -                          | -               | -                  | -              | -                          |
| Latvija                   | 1               | -                  | 1              | -                          | 5               | -                  | 5              | -                          |
| Litvanija                 | -               | -                  | -              | -                          | -               | -                  | -              | -                          |
| Luksemburg                | 1               | 7,7                | 3              | 15,8                       | 1               | 1,5                | 3              | 3,9                        |
| Mađarska                  | 10              | 37,0               | 12             | 42,9                       | 20              | 40,8               | 22             | 43,1                       |
| Sjeverna Makedonija       | 2               | 100,0              | 16             | 160,0                      | 2               | 66,7               | 26             | 152,9                      |
| Malta                     | -               | -                  | -              | -                          | -               | -                  | -              | -                          |
| Norveška                  | 9               | 75,0               | 9              | 64,3                       | 48              | 154,8              | 48             | 111,6                      |
| Njemačka                  | 39              | 105,4              | 90             | 93,8                       | 162             | 167,0              | 332            | 109,9                      |
| Poljska                   | 8               | 200,0              | 11             | 110,0                      | 35              | -                  | 62             | 295,2                      |
| Portugal /<br>Portugalija | -               | -                  | -              | -                          | -               | -                  | -              | -                          |
| Rumunija /<br>Rumunjska   | 4               | 200,0              | 13             | 260,0                      | 22              | 169,2              | 54             | 284,2                      |
| Rusija                    | -               | -                  | -              | -                          | -               | -                  | -              | -                          |
| Slovačka                  | 1               | 100,0              | 3              | -                          | 1               | 25,0               | 9              | 225,0                      |
| Slovenija                 | 75              | 55,2               | 100            | 56,2                       | 228             | 50,1               | 298            | 52,7                       |
| Srbija                    | 81              | 92,1               | 147            | 129,0                      | 120             | 75,0               | 234            | 121,9                      |
| Španija /<br>Španjolska   | 3               | -                  | 8              | -                          | 11              | -                  | 25             | -                          |
| Švajcarska /<br>Švicarska | 35              | -                  | 48             | 218,2                      | 121             | -                  | 151            | 162,4                      |
| Švedska                   | 9               | 75,0               | 11             | 61,1                       | 9               | 37,5               | 12             | 34,3                       |

## TURIZAM

## DOLASCI I NOĆENJA TURISTA PO ZEMLJAMA PREBIVALIŠTA (nastavak)

|  | Dolasci turista |                    |                |                            | Noćenja turista |                    |                |                            |
|--|-----------------|--------------------|----------------|----------------------------|-----------------|--------------------|----------------|----------------------------|
|  | II 2020         | II 2020<br>II 2019 | I - II<br>2020 | I - II 2020<br>I - II 2019 | II 2020         | II 2020<br>II 2019 | I - II<br>2020 | I - II 2020<br>I - II 2019 |
| Turska                                   | 11              | 84,6               | 37             | 168,2                      | 20              | 117,7              | 74             | 164,4                      |
| Ujedinjeno<br>Kraljevstvo                | 4               | 57,1               | 4              | 44,4                       | 5               | 38,5               | 5              | 31,3                       |
| Ukrajina                                 | 4               | -                  | 6              | -                          | 28              | -                  | 54             | -                          |
| Ostale<br>evropske<br>zemlje             | 3               | -                  | 4              | 200,0                      | 15              | -                  | 17             | -                          |
| Egipat                                   | -               | -                  | 2              | 200,0                      | -               | -                  | 2              | 100,0                      |
| Južnoafrička<br>Republika                | -               | -                  | -              | -                          | -               | -                  | -              | -                          |
| Ostale afričke<br>zemlje                 | -               | -                  | -              | -                          | -               | -                  | -              | -                          |
| Kanada                                   | 4               | -                  | 8              | -                          | 20              | -                  | 40             | -                          |
| SAD                                      | 1               | 25,0               | 10             | 76,9                       | 1               | 11,1               | 27             | 142,1                      |
| Ostale sjeverno -<br>američke zemlje     | -               | -                  | -              | -                          | -               | -                  | -              | -                          |
| Brazil                                   | -               | -                  | -              | -                          | -               | -                  | -              | -                          |
| Ostale zemlje Južne<br>i Srednje Amerike | 1               | -                  | 1              | -                          | 1               | -                  | 1              | -                          |
| Bahrein                                  | 14              | 280,0              | 28             | -                          | 25              | -                  | 53             | -                          |
| Indija                                   | 1               | -                  | 5              | -                          | 1               | -                  | 8              | -                          |
| Iran                                     | -               | -                  | 2              | -                          | -               | -                  | 2              | -                          |
| Izrael                                   | -               | -                  | -              | -                          | -               | -                  | -              | -                          |
| Japan                                    | 1               | 100,0              | 1              | 50,0                       | 1               | 100,0              | 1              | 50,0                       |
| Južna Koreja                             | -               | -                  | -              | -                          | -               | -                  | -              | -                          |
| Katar                                    | -               | -                  | 2              | 22,2                       | -               | -                  | 2              | 11,1                       |
| Narodna Republika<br>Kina                | 2               | -                  | 7              | -                          | 2               | -                  | 7              | 175,0                      |
| Kuvajt                                   | -               | -                  | 1              | 33,3                       | -               | -                  | 2              | 40,0                       |
| Malezija                                 | -               | -                  | -              | -                          | -               | -                  | -              | -                          |
| Oman                                     | 2               | 50,0               | 13             | 216,7                      | 4               | 66,7               | 32             | -                          |
| Saudijska Arabija                        | 18              | 257,1              | 60             | 260,9                      | 53              | -                  | 154            | -                          |
| Ujedinjeni Arapski<br>Emirati            | 3               | 25,0               | 41             | 87,2                       | 9               | 52,9               | 76             | 107,0                      |
| Ostale azijske<br>zemlje                 | 4               | 30,8               | 7              | 50,0                       | 4               | 25,0               | 8              | 44,4                       |
| Australija                               | 5               | 100,0              | 6              | 85,7                       | 41              | 273,3              | 71             | -                          |
| Novi Zeland                              | -               | -                  | -              | -                          | -               | -                  | -              | -                          |
| Ostale zemlje<br>Okeanije                | -               | -                  | -              | -                          | -               | -                  | -              | -                          |

**HERCEGOVAČKO - NERETVANSKI KANTON**



**PRIRODNO KRETANJE STANOVNIŠTVA I BRAKOVI**

**PRIRODNO KRETANJE STANOVNIŠTVA I BRAKOVI PO MJESTU UOBIČAJENOG STANOVANJA**

| Općina | Ukupno rođeni | Živorodeni |          |        | Mrtvorodeni | Mjesto porođaja         |                    |                    | Umrli  |          |        | Od toga        |               | Broj zaključenih brakova | Broj razvedenih brakova |
|--------|---------------|------------|----------|--------|-------------|-------------------------|--------------------|--------------------|--------|----------|--------|----------------|---------------|--------------------------|-------------------------|
|        |               | ukupno     | po spolu |        |             | u zdravstvenoj ustanovi | na drugom mjestu   |                    | ukupno | po spolu |        | umrla dojenčad | nasilne smrti |                          |                         |
|        |               |            | muški    | ženski |             |                         | sa stručnom pomoći | bez stručne pomoći |        | muški    | ženski |                |               |                          |                         |

**Za mjesec februar / veljača 2020. godine - prvi rezultati**

|               |            |            |           |           |          |            |          |          |            |           |           |          |          |           |          |
|---------------|------------|------------|-----------|-----------|----------|------------|----------|----------|------------|-----------|-----------|----------|----------|-----------|----------|
| <b>UKUPNO</b> | <b>133</b> | <b>133</b> | <b>64</b> | <b>69</b> | <b>-</b> | <b>133</b> | <b>-</b> | <b>-</b> | <b>190</b> | <b>93</b> | <b>97</b> | <b>1</b> | <b>2</b> | <b>48</b> | <b>1</b> |
| Čitluk        | 7          | 7          | 4         | 3         | -        | 7          | -        | -        | 17         | 10        | 7         | -        | -        | 6         | -        |
| Grad Čapljina | 19         | 19         | 11        | 8         | -        | 19         | -        | -        | 23         | 9         | 14        | -        | 2        | 3         | -        |
| Grad Mostar   | 73         | 73         | 37        | 36        | -        | 73         | -        | -        | 102        | 50        | 52        | 1        | -        | 23        | -        |
| Jablanica     | 8          | 8          | 2         | 6         | -        | 8          | -        | -        | 7          | 5         | 2         | -        | -        | 4         | -        |
| Konjic        | 15         | 15         | 5         | 10        | -        | 15         | -        | -        | 15         | 8         | 7         | -        | -        | 8         | -        |
| Neum          | -          | -          | -         | -         | -        | -          | -        | -        | -          | -         | -         | -        | -        | 1         | -        |
| Prozor        | 3          | 3          | 2         | 1         | -        | 3          | -        | -        | 10         | 4         | 6         | -        | -        | -         | -        |
| Ravno         | -          | -          | -         | -         | -        | -          | -        | -        | 2          | 1         | 1         | -        | -        | -         | -        |
| Stolac        | 8          | 8          | 3         | 5         | -        | 8          | -        | -        | 14         | 6         | 8         | -        | -        | 3         | 1        |

**Za period januar / siječanj - februar / veljača 2020. godine - prvi rezultati**

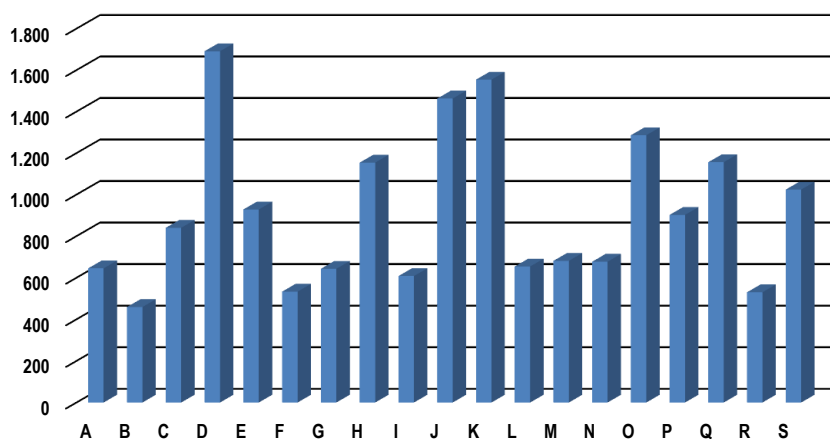
|               |            |            |            |            |          |            |          |          |            |            |            |          |          |           |          |
|---------------|------------|------------|------------|------------|----------|------------|----------|----------|------------|------------|------------|----------|----------|-----------|----------|
| <b>UKUPNO</b> | <b>264</b> | <b>264</b> | <b>116</b> | <b>148</b> | <b>-</b> | <b>264</b> | <b>-</b> | <b>-</b> | <b>334</b> | <b>161</b> | <b>173</b> | <b>1</b> | <b>3</b> | <b>80</b> | <b>9</b> |
| Čitluk        | 24         | 24         | 10         | 14         | -        | 24         | -        | -        | 29         | 15         | 14         | -        | -        | 9         | -        |
| Grad Čapljina | 28         | 28         | 12         | 16         | -        | 28         | -        | -        | 38         | 13         | 25         | -        | 2        | 6         | 1        |
| Grad Mostar   | 144        | 144        | 71         | 73         | -        | 144        | -        | -        | 171        | 84         | 87         | 1        | -        | 38        | 5        |
| Jablanica     | 16         | 16         | 6          | 10         | -        | 16         | -        | -        | 13         | 8          | 5          | -        | 1        | 7         | -        |
| Konjic        | 26         | 26         | 8          | 18         | -        | 26         | -        | -        | 33         | 19         | 14         | -        | -        | 15        | -        |
| Neum          | -          | -          | -          | -          | -        | -          | -        | -        | -          | -          | -          | -        | -        | 1         | -        |
| Prozor        | 8          | 8          | 4          | 4          | -        | 8          | -        | -        | 24         | 11         | 13         | -        | -        | 1         | -        |
| Ravno         | -          | -          | -          | -          | -        | -          | -        | -        | 3          | 2          | 1          | -        | -        | -         | -        |
| Stolac        | 18         | 18         | 5          | 13         | -        | 18         | -        | -        | 23         | 9          | 14         | -        | -        | 3         | 3        |

PLAĆE

PROSJEČNA MJESEČNA ISPLAĆENA NETO I BRUTO PLAĆA ZAPOSLENIH PO PODRUČJIMA KD BiH 2010

|  | Prosječna neto plaća u KM |              |              |                        |                        | Prosječna bruto plaća u KM |              |              |                        |                        |
|--|---------------------------|--------------|--------------|------------------------|------------------------|----------------------------|--------------|--------------|------------------------|------------------------|
|  | Ø 2019                    | I 2020       | II 2020      | Index II 2020 / Ø 2019 | Index II 2020 / I 2020 | Ø 2019                     | I 2020       | II 2020      | Index II 2020 / Ø 2019 | Index II 2020 / I 2020 |
| <b>UKUPNO</b>  | <b>1.011</b>              | <b>1.045</b> | <b>1.006</b> | <b>99,5</b>            | <b>96,3</b>            | <b>1.561</b>               | <b>1.615</b> | <b>1.553</b> | <b>99,5</b>            | <b>96,2</b>            |
| A Poljoprivreda, šumarstvo i ribolov   | 713                       | 731          | 708          | 99,3                   | 96,9                   | 1.079                      | 1.107        | 1.071        | 99,3                   | 96,7                   |
| B Vađenje ruda i kamena  | 458                       | 459          | 459          | 100,2                  | 100,0                  | 680                        | 682          | 682          | 100,3                  | 100,0                  |
| C Prerađivačka industrija  | 842                       | 741          | 736          | 87,4                   | 99,3                   | 1.292                      | 1.131        | 1.124        | 87,0                   | 99,4                   |
| D Proizvodnja i snabdijevanje električnom energijom, plinom parom i klimatizacija                    | 1.802                     | 1.897        | 1.674        | 92,9                   | 88,2                   | 2.815                      | 2.968        | 2.610        | 92,7                   | 87,9                   |
| E Snabdijevanje vodom; uklanjanje otpadnih voda, upravljanje otpadom te djelatnosti sanacije okoliša | 970                       | 1.010        | 982          | 101,2                  | 97,2                   | 1.487                      | 1.551        | 1.507        | 101,3                  | 97,2                   |
| F Građevinarstvo   | 541                       | 566          | 557          | 103,0                  | 98,4                   | 812                        | 850          | 834          | 102,7                  | 98,1                   |
| G Trgovina na veliko i na malo; popravak motornih vozila i motocikala                                | 655                       | 666          | 660          | 100,8                  | 99,1                   | 997                        | 1.015        | 1.004        | 100,7                  | 98,9                   |
| H Prijevoz i skladištenje  | 1.220                     | 1.378        | 1.302        | 106,7                  | 94,5                   | 1.895                      | 2.144        | 2.023        | 106,8                  | 94,4                   |
| I Djelatnosti pružanja smještaja te pripreme i usluživanja hrane (hotelijerstvo i ugostiteljstvo)    | 622                       | 631          | 621          | 99,8                   | 98,4                   | 946                        | 959          | 943          | 99,7                   | 98,3                   |
| J Informacije i komunikacije   | 1.524                     | 1.576        | 1.460        | 95,8                   | 92,6                   | 2.383                      | 2.466        | 2.279        | 95,6                   | 92,4                   |
| K Finansijske djelatnosti i djelatnosti osiguranja   | 1.615                     | 1.629        | 1.615        | 100,0                  | 99,1                   | 2.530                      | 2.553        | 2.529        | 100,0                  | 99,1                   |
| L Poslovanje nekretninama  | 658                       | 657          | 663          | 100,8                  | 100,9                  | 999                        | 999          | 1.008        | 100,9                  | 100,9                  |
| M Stručne, naučne i tehničke djelatnosti   | 701                       | 694          | 690          | 98,4                   | 99,4                   | 1.076                      | 1.065        | 1.058        | 98,3                   | 99,3                   |
| N Administrativne i pomoćne uslužne djelatnosti  | 679                       | 671          | 670          | 98,7                   | 99,9                   | 1.039                      | 1.025        | 1.022        | 98,4                   | 99,7                   |
| O Javna uprava i odbrana; obavezno socijalno osiguranje  | 1.301                     | 1.318        | 1.344        | 103,3                  | 102,0                  | 2.019                      | 2.047        | 2.087        | 103,4                  | 102,0                  |
| P Obrazovanje  | 921                       | 959          | 947          | 102,8                  | 98,7                   | 1.422                      | 1.478        | 1.460        | 102,7                  | 98,8                   |
| Q Djelatnosti zdravstvene socijalna zaštite  | 1.260                     | 1.344        | 1.214        | 96,3                   | 90,3                   | 1.952                      | 2.093        | 1.884        | 96,5                   | 90,0                   |
| R Umjetnost, zabava i rekreacija   | 543                       | 625          | 619          | 114,0                  | 99,0                   | 828                        | 958          | 948          | 114,5                  | 99,0                   |
| S Ostale uslužne djelatnosti   | 1.076                     | 1.078        | 1.066        | 99,1                   | 98,9                   | 1.657                      | 1.660        | 1.640        | 99,0                   | 98,8                   |

Prosječna neto plaća u KM, februar / veljača 2020.



BROJNO STANJE STOKE I STOČNA PROIZVODNJA  
2019. GODINA

| Brojno stanje stoke        | Ukupno |        | 2019<br>2018 | Proizvodnja mlijeka,<br>vune, jaja i meda | Ukupno |        | 2019<br>2018 |
|----------------------------|--------|--------|--------------|---|--------|--------|--------------|
|                            | 2018   | 2019   |              |   | 2018   | 2019   |              |
| <b>Goveda</b>              | 10.640 | 9.881  | 92,9         | Broj muženih krava                        | 7.379  | 6.711  | 90,9         |
| Krave i steone junice      | 8.123  | 7.533  | 92,7         | Kravlje mlijeko, (hilj./tis., litara)     | 21.383 | 19.577 | 91,6         |
| <b>Ovce</b>                | 94.034 | 94.872 | 100,9        | Po muženoj kravi, (litara)                | 2.898  | 2.917  | 100,7        |
| Ovce za priplod            | 76.398 | 76.210 | 99,8         | Broj muženih ovaca                        | 58.100 | 56.900 | 97,9         |
| <b>Svinje</b>              | 11.312 | 9.994  | 88,3         | Ovčije mlijeko, (hilj./tis., litara)      | 2.401  | 2.359  | 98,2         |
| Krmače i suprasne nazimice | 920    | 890    | 96,7         | Po muženoj ovci, (litara)                 | 41     | 41     | 100,3        |
| <b>Konji</b>               | 348    | 380    | 109,2        | Broj muženih koza                         | 7.834  | 7.464  | 95,3         |
| Kobile i ždrjebne omice    | 126    | 130    | 103,2        | Kozije mlijeko, (hilj./tis., litara)      | 1.770  | 1.727  | 97,5         |
| <b>Perad,</b>              | 156    | 162    | 104,0        | Po muženoj kozi, (litara)                 | 226    | 231    | 102,4        |
| (u hiljad./tisuć. grla)    |        |        |              | Broj striženih ovaca                      | 77.430 | 80.770 | 104,3        |
| <b>Koke nesilice,</b>      | 103    | 126    | 121,7        | Vuna neprana, (tona)                      | 113    | 114    | 100,8        |
| (u hiljad./tisuć. grla)    |        |        |              | Po ovci, (kilograma)                      | 1,5    | 1,4    | 96,6         |
| <b>Koze</b>                | 11.665 | 11.737 | 100,6        | Broj kokoši nosilica, (hilj./tis)         | 108    | 122    | 113,5        |
| <b>Košnica pčela</b>       | 39.160 | 42.721 | 109,1        | Jaja (hilj./tis., komada)                 | 23.423 | 27.872 | 119,0        |
|                            |        |        |              | Po kokoški, (komada)                      | 217    | 228    | 104,8        |
|                            |        |        |              | Med, (tona)                               | 367    | 374    | 101,9        |
|                            |        |        |              | Po košnici (kilograma)                    | 9,4    | 8,7    | 93,4         |

## PROIZVODNJA, PRODAJA I ZALIHE ŠUMSKIH SORTIMENATA

Februar / Veljača 2020. godine

000 m<sup>3</sup>

|  | Proizvodnja |          |          |           | Prodaja  |          | Zalihe<br>(stanje<br>krajem<br>mjeseca)<br>2020 |
|--|-------------|----------|----------|-----------|----------|----------|---|
|  | I           |          | I - II   |           | I - II   |          |   |
|  | 2019        | 2020     | 2019     | 2020      | 2019     | 2020     |   |
| <b>UKUPNO</b>                            | <b>4</b>    | <b>5</b> | <b>7</b> | <b>10</b> | <b>7</b> | <b>9</b> | <b>9</b>  |
| Trupci četinar/četinjača                 | -           | 0        | -        | 0         | -        | 0        | 0   |
| Jamsko drvo četinar/četinjača            | -           | 0        | -        | 0         | -        | 0        | -   |
| Ostalo dugo drvo četinar/četinjača       | -           | 0        | -        | 0         | -        | 0        | -   |
| Prostorno drvo četinar/četinjača         | 0           | 0        | 0        | 0         | 0        | 0        | 0   |
| Trupci lišćara/listača                   | 2           | 2        | 3        | 4         | 3        | 4        | 0   |
| Jamsko drvo lišćara/listača              | -           | -        | -        | -         | -        | -        | -   |
| Ostalo dugo drvo lišćara/listača         | -           | -        | -        | -         | -        | -        | -   |
| Prostorno drvo lišćara/listača           | -           | -        | -        | -         | -        | -        | -   |
| Ogrjevno drvo četinar/četinjača          | -           | -        | -        | -         | -        | -        | -   |
| Ogrjevno drvo lišćara/listača            | 2           | 3        | 4        | 5         | 4        | 4        | 9   |
| Ostalo grubo obrađeno drvo <sup>1)</sup> | -           | -        | -        | -         | -        | -        | -   |

<sup>1)</sup> Uključuje sitno tehničko drvo, cijepane drvene motke i kolje

## INDUSTRIJA

**INDEKSI INDUSTRIJSKE PROIZVODNJE - UKUPNO**  
**PREMA GIG, PODRUČJIMA I OBLASTIMA KD BiH 2010.**  
 Februar / Veljača 2020. godine

|   | <u>II 2020</u><br>Ø 2019 | <u>II 2020</u><br>I 2020 | <u>II 2020</u><br>II 2019 | <u>I - II 2020</u><br>I - II 2019 |
|---|--------------------------|--------------------------|---------------------------|-----------------------------------|
| <b>INDUSTRIJA UKUPNO</b>  | <b>83,0</b>              | <b>74,8</b>              | <b>77,2</b>               | <b>94,8</b>                       |
| <b>PREMA GLAVNIM INDUSTRIJSKIM GRUPACIJAMA</b>  |                          |                          |                           |                                   |
| AI Intermedijarni proizvodi   | 71,2                     | 102,7                    | 55,1                      | 57,5                              |
| AE Energija   | 84,9                     | 67,9                     | 83,3                      | 108,6                             |
| BB Kapitalni proizvodi  | 119,1                    | 74,3                     | 104,1                     | 117,3                             |
| CD Trajni proizvodi za široku potrošnju   | 111,4                    | 143,9                    | 160,2                     | 131,2                             |
| CN Netrajni proizvodi za široku potrošnju   | 88,8                     | 85,0                     | 120,0                     | 137,1                             |
| <b>PREMA PODRUČJIMA I OBLASTIMA KD-a</b>  |                          |                          |                           |                                   |
| <b>B VAĐENJE RUDA I KAMENA</b>  | <b>125,2</b>             | <b>150,8</b>             | <b>119,6</b>              | <b>153,7</b>                      |
| 08 Vađenje ostalih ruda i kamena  | 125,2                    | 150,8                    | 119,6                     | 153,7                             |
| <b>C PRERAĐIVAČKA INDUSTRIJA</b>  | <b>79,1</b>              | <b>94,2</b>              | <b>66,8</b>               | <b>72,0</b>                       |
| 10 Proizvodnja prehrambenih proizvoda   | 80,0                     | 74,8                     | 135,1                     | 161,0                             |
| 11 Proizvodnja pića   | 116,8                    | 129,4                    | 104,0                     | 108,2                             |
| 14 Proizvodnja odjeće   | 99,4                     | 81,7                     | 106,3                     | 107,4                             |
| 16 Prerada drva i proizvoda od drva i pluta, osim namještaja; proizvodnja predmeta od slame i pletarskih materijala | 156,1                    | 263,5                    | 161,7                     | 140,0                             |
| 17 Proizvodnja papira i proizvoda od papira   | 106,0                    | 119,0                    | 91,5                      | 82,9                              |
| 18 Štampanje i umnožavanje snimljenih zapisa  | 71,9                     | 73,8                     | 99,1                      | 114,9                             |
| 20 Proizvodnja hemikalija i hemijskih proizvoda   | 103,6                    | 136,2                    | 120,4                     | 101,4                             |
| 22 Proizvodnja proizvoda od gume i plastičnih masa  | 125,0                    | 99,6                     | 156,0                     | 169,7                             |
| 23 Proizvodnja ostalih nemetalnih mineralnih proizvoda  | 108,1                    | 111,4                    | 121,6                     | 182,8                             |
| 24 Proizvodnja baznih metala  | 13,9                     | 107,5                    | 8,5                       | 7,8                               |
| 25 Proizvodnja gotovih metalnih proizvoda, osim mašina i opreme   | 109,8                    | 90,1                     | 96,5                      | 115,9                             |
| 28 Proizvodnja mašina i uređaja, d. n.  | 68,9                     | 101,3                    | 53,6                      | 51,1                              |
| 31 Proizvodnja namještaja   | 103,5                    | 133,1                    | 159,4                     | 135,9                             |
| 32 Ostala prerađivačka industrija   | 159,8                    | 213,1                    | 162,9                     | 112,4                             |
| <b>D PROIZVODNJA I SNABDIJEVANJE/OPSKRBA ELEKTRIČNOM ENERGIJOM I PLINOM (OSIM 35.3)<sup>1</sup></b>                 | <b>84,9</b>              | <b>67,9</b>              | <b>83,3</b>               | <b>108,6</b>                      |
| 35 Proizvodnja i snabdijevanje/opskrba električnom energijom i plinom (osim 35.3) <sup>1</sup>                      | 84,9                     | 67,9                     | 83,3                      | 108,6                             |

1) Grana djelatnosti 35.3, Proizvodnja i snabdijevanje/opskrba parom i klimatizacija

## VANJSKA TRGOVINA

IZVOZ PO PODRUČJIMA KLASIFIKACIJE  
DJELATNOSTI KD BiH 2010  
u 000 KMUVOZ PO PODRUČJIMA KLASIFIKACIJE  
DJELATNOSTI KD BiH 2010  
u 000 KM

|  | I 2020        | II 2020       | <u>II 2020</u><br>I 2020 | I - II<br>2019 | I - II<br>2020 | <u>I-II 2020</u><br>I-II 2019 | I 2020        | II 2020       | <u>II 2020</u><br>I 2020 | I - II<br>2019 | I - II<br>2020 | <u>I-II 2020</u><br>I-II 2019 |
|--|---------------|---------------|--------------------------|----------------|----------------|-------------------------------|---------------|---------------|--------------------------|----------------|----------------|-------------------------------|
| <b>UKUPNO</b>  | <b>54.685</b> | <b>42.692</b> | <b>78,1</b>              | <b>126.862</b> | <b>97.377</b>  | <b>76,8</b>                   | <b>73.100</b> | <b>93.580</b> | <b>128,0</b>             | <b>251.719</b> | <b>166.680</b> | <b>66,2</b>                   |
| A Poljoprivreda, šumarstvo i ribarstvo   | 794           | 473           | 59,5                     | 1.674          | 1.267          | 75,7                          | 1.617         | 1.792         | 110,8                    | 2.834          | 3.409          | 120,3                         |
| B Vađenje rude i kamena  | 37            | 13            | 35,5                     | 15             | 51             | 345,2                         | 662           | 340           | 51,4                     | 1.340          | 1.003          | 74,8                          |
| C Prerađivačka industrija  | 42.900        | 29.857        | 69,6                     | 113.624        | 72.757         | 64,0                          | 70.368        | 90.557        | 128,7                    | 217.879        | 160.925        | 73,9                          |
| D Proizvodnja i snabdijevanje električnom energijom, gasom/plinom, parom i klimatizacija | 8.905         | 9.483         | 106,5                    | 8.573          | 18.388         | 214,5                         | 313           | 451           | 144,3                    | 29.466         | 764            | 2,6                           |
| Ostalo   | 2.049         | 2.853         | 139,2                    | 2.977          | 4.902          | 164,7                         | 97            | 351           | 362,5                    | 200            | 447            | 223,5                         |
| Nerazvrstano po kategorijama   | -             | 13            | -                        | -              | 13             | -                             | 43            | 89            | 207,8                    | -              | 131            | -                             |

Izvor: Baza podataka Uprave za indirektno/neizravno oporezivanje BiH

Prethodni podaci

IZVOZ PO SEKTORIMA I ODSJECIMA  
SMTK - Rev. 4  
u 000 KMUVOZ PO SEKTORIMA I ODSJECIMA  
SMTK - Rev. 4  
u 000 KM

|   | I 2020        | II 2020       | <u>II 2020</u><br>I 2020 | I - II<br>2019 | I - II<br>2020 | <u>I-II 2020</u><br>I-II 2019 | I 2020        | II 2020       | <u>II 2020</u><br>I 2020 | I - II<br>2019 | I - II<br>2020 | <u>I-II 2020</u><br>I-II 2019 |
|---|---------------|---------------|--------------------------|----------------|----------------|-------------------------------|---------------|---------------|--------------------------|----------------|----------------|-------------------------------|
| <b>UKUPNO</b>                               | <b>54.685</b> | <b>42.692</b> | <b>78,1</b>              | <b>126.862</b> | <b>97.377</b>  | <b>76,8</b>                   | <b>73.100</b> | <b>93.580</b> | <b>128,0</b>             | <b>251.719</b> | <b>166.680</b> | <b>66,2</b>                   |
| 0 HRANA I ŽIVE ŽIVOTINJE                    | 919           | 1.014         | 110,3                    | 2.038          | 1.934          | 94,9                          | 16.726        | 18.675        | 111,7                    | 34.431         | 35.402         | 102,8                         |
| 00 Žive životinje                           | -             | -             | -                        | -              | -              | -                             | 78            | -             | -                        | -              | 78             | -                             |
| 01 Meso i mesne preradevine                 | 17            | -             | -                        | 7              | 17             | 242,9                         | 471           | 520           | 110,4                    | 1.068          | 991            | 92,8                          |
| 02 Mlijeko, mliječne preradevine i jaja     | 4             | -             | -                        | 3              | 4              | 133,3                         | 1.755         | 2.397         | 136,6                    | 5.090          | 4.152          | 81,6                          |
| 03 Ribe, vodozemci i njihove preradevine    | 77            | 426           | 553,2                    | 108            | 503            | 465,7                         | 795           | 1.879         | 236,4                    | 3.856          | 2.674          | 69,3                          |
| 04 Žitarice i proizvodi od žitarica         | 95            | 131           | 137,9                    | 109            | 226            | 207,3                         | 2.514         | 2.472         | 98,3                     | 4.548          | 4.986          | 109,6                         |
| 05 Voće i povrće                            | 547           | 344           | 62,9                     | 1.447          | 892            | 61,6                          | 2.674         | 2.743         | 102,6                    | 4.589          | 5.417          | 118,0                         |
| 06 Šećer, šećerne preradevine i med         | -             | 9             | -                        | -              | 9              | -                             | 444           | 427           | 96,2                     | 600            | 871            | 145,2                         |
| 07 Kafa, čaj, kakao i začini                | 179           | 104           | 58,1                     | 364            | 283            | 77,7                          | 2.679         | 2.862         | 106,8                    | 5.143          | 5.542          | 107,8                         |
| 08 Hrana za životinje                       | -             | -             | -                        | -              | -              | -                             | 532           | 368           | 69,2                     | 916            | 900            | 98,3                          |
| 09 Ostali jestivi proizvodi                 | -             | -             | -                        | -              | -              | -                             | 4.784         | 5.007         | 104,7                    | 8.621          | 9.791          | 113,6                         |
| 1 PIĆA I DUHAN                              | 890           | 1.403         | 157,6                    | 1.545          | 2.293          | 148,4                         | 1.913         | 4.578         | 239,3                    | 4.740          | 6.491          | 136,9                         |
| 11 Pića                                     | 890           | 1.403         | 157,6                    | 1.545          | 2.293          | 148,4                         | 1.698         | 2.100         | 123,7                    | 3.083          | 3.798          | 123,2                         |
| 12 Duhan i proizvodi od duhana              | -             | -             | -                        | -              | -              | -                             | 215           | 2.478         | -                        | 1.657          | 2.693          | 162,5                         |
| 2 SIROVE MATERIJNE NEJESTIVE, OSIM GORIVA   | 3.613         | 3.683         | 101,9                    | 4.219          | 7.297          | 173,0                         | 852           | 1.001         | 117,5                    | 23.065         | 1.856          | 8,0                           |
| 21 Sirove kože i sirovo krzno               | -             | -             | -                        | -              | -              | -                             | -             | -             | -                        | -              | -              | -                             |
| 22 Uljano sjemenje i plodovi                | -             | -             | -                        | -              | -              | -                             | -             | -             | -                        | -              | -              | -                             |
| 23 Sirovi i sintetički kaučuk               | -             | -             | -                        | -              | -              | -                             | -             | 4             | -                        | 19             | 4              | 21,1                          |
| 24 Drvo i pluta                             | 371           | 349           | 94,1                     | 618            | 720            | 116,5                         | 74            | 24            | 32,4                     | 79             | 99             | 125,3                         |
| 25 Celuloza i papirni otpaci                | -             | -             | -                        | -              | -              | -                             | -             | -             | -                        | -              | -              | -                             |
| 26 Sirova tekstilna vlakna i njihovi otpaci | -             | -             | -                        | -              | -              | -                             | 44            | 103           | 234,1                    | 283            | 148            | 52,3                          |
| 27 Prirodna đubriva i minerali osim goriva  | 37            | 13            | 35,1                     | 158            | 51             | 32,3                          | 476           | 312           | 65,5                     | 1.247          | 788            | 63,2                          |
| 28 Metalne rude i otpaci od metala          | 2.920         | 3.122         | 106,9                    | 2.972          | 6.042          | 203,3                         | 32            | 193           | 603,1                    | 20.841         | 225            | 1,1                           |
| 29 Sirovine biljne i životinjske, ostale    | 285           | 199           | 69,8                     | 471            | 484            | 102,8                         | 226           | 365           | 161,5                    | 596            | 592            | 99,3                          |

## VANJSKA TRGOVINA

## IZVOZ PO SEKTORIMA I ODSJECIMA

SMTK - Rev. 4 (nastavak)

u 000 KM

## UVOZ PO SEKTORIMA I ODSJECIMA

SMTK - Rev. 4 (nastavak)

u 000 KM

|   | I 2020 | II 2020 | II 2020<br>I 2020 | I - II<br>2019 | I - II<br>2020 | I-II 2020<br>I-II 2019 | I 2020 | II 2020 | II 2020<br>I 2020 | I - II<br>2019 | I - II<br>2020 | I-II 2020<br>I-II 2019 |
|---|--------|---------|-------------------|----------------|----------------|------------------------|--------|---------|-------------------|----------------|----------------|------------------------|
| 3 MINERALNA GORIVA, MAZIVA I SRODNI PROIZVODI                   | 8.905  | 9.483   | 106,5             | 8.573          | 18.388         | 214,5                  | 896    | 862     | 96,2              | 38.539         | 1.759          | 4,6                    |
| 32 Ugalj, koks i briketi  | -      | -       | -                 | -              | -              | -                      | 286    | 129     | 45,1              | 277            | 415            | 149,8                  |
| 33 Nafta i derivati od nafte                                    | -      | -       | -                 | -              | -              | -                      | 297    | 282     | 94,9              | 8.796          | 580            | 6,6                    |
| 34 Prirodni i industrijski gas                                  | -      | -       | -                 | -              | -              | -                      | -      | -       | -                 | -              | -              | -                      |
| 35 Električna energija  | 8.905  | 9.483   | 106,5             | 8.573          | 18.388         | 214,5                  | 313    | 451     | 144,1             | 29.466         | 764            | 2,6                    |
| 4 ULJA, MASTI I VOSKOVI ŽIVOTINJSKOG ILI BILJNOG PORIJEKLA      | -      | -       | -                 | -              | -              | -                      | 755    | 554     | 73,4              | 1.333          | 1.309          | 98,2                   |
| 41 Životinjska ulja i masti                                     | -      | -       | -                 | -              | -              | -                      | 3      | 3       | 100,0             | 20             | 6              | 30,0                   |
| 42 Biljna ulja i masti, sirova i rafinirana                     | -      | -       | -                 | -              | -              | -                      | 750    | 548     | 73,1              | 1.291          | 1.298          | 100,5                  |
| 43 Prerađena biljna i životinjska ulja i masnoće                | -      | -       | -                 | -              | -              | -                      | 2      | 3       | 150,0             | 22             | 5              | 22,7                   |
| 5 HEMIJSKI/KEMIJSKI PROIZVODI                                   | 1.046  | 1.111   | 106,2             | 2.007          | 2.157          | 107,5                  | 13.369 | 17.776  | 133,0             | 32.374         | 31.145         | 96,2                   |
| 51 Organske hemikalije/kemikalije                               | -      | -       | -                 | -              | -              | -                      | 126    | 15      | 11,9              | 91             | 141            | 154,9                  |
| 52 Anorganske hemikalije/kemikalije                             | -      | -       | -                 | -              | -              | -                      | 217    | 233     | 107,4             | 1.650          | 450            | 27,3                   |
| 53 Boje i štavila   | 1.015  | 621     | 61,2              | 1.672          | 1.636          | 97,8                   | 564    | 1.007   | 178,5             | 1.360          | 1.571          | 115,5                  |
| 54 Medicinski i farmaceutski proizvodi                          | -      | 411     | -                 | 168            | 411            | 244,6                  | 9.366  | 11.251  | 120,1             | 20.734         | 20.617         | 99,4                   |
| 55 Toaletni proizvodi i proizvodi za čišćenje                   | 13     | 26      | 200,0             | 108            | 39             | 36,1                   | 1.511  | 1.865   | 123,4             | 3.308          | 3.376          | 102,1                  |
| 56 Vještačka đubrava  | -      | -       | -                 | -              | -              | -                      | 149    | 129     | 86,6              | 99             | 278            | 280,8                  |
| 57 Plastične mase u primarnim oblicima                          | 7      | 3       | 42,9              | 1              | 10             | -                      | 358    | 711     | 198,6             | 859            | 1.068          | 124,3                  |
| 58 Plastične mase, ne-primarni oblici                           | 6      | 6       | 100,0             | 40             | 12             | 30,0                   | 416    | 674     | 162,0             | 1.122          | 1.091          | 97,2                   |
| 59 Ostale hemikalije/kemikalije                                 | 5      | 44      | 880,0             | 18             | 49             | 272,2                  | 662    | 1.891   | 285,6             | 3.151          | 2.553          | 81,0                   |
| 6 INDUSTRIJSKI PROIZVODI, RAZVRSTANI UGLAVNOM PO VRSTI SIROVINA | 13.841 | 13.928  | 100,6             | 94.444         | 27.769         | 29,4                   | 15.602 | 21.500  | 137,8             | 61.638         | 37.102         | 60,2                   |
| 61 Koža, krzno i proizvodi od kože i krzna                      | -      | -       | -                 | -              | -              | -                      | 1      | 6       | 600,0             | 4              | 7              | 175,0                  |
| 62 Guma i gumeni proizvodi                                      | 3      | 1       | 33,3              | 17             | 5              | 29,4                   | 507    | 2.292   | 452,1             | 3.284          | 2.799          | 85,2                   |
| 63 Proizvodi od drveta, osim namještaja                         | 250    | 167     | 66,8              | 560            | 417            | 74,5                   | 387    | 770     | 199,0             | 883            | 1.157          | 131,0                  |
| 64 Papir, ljepenka i ostali slični proizvodi                    | 205    | 362     | 176,6             | 493            | 567            | 115,0                  | 1.137  | 1.266   | 111,3             | 2.805          | 2.403          | 85,7                   |
| 65 Predivo, tkanine i tekstilni proizvodi                       | 2      | 60      | -                 | 64             | 62             | 96,9                   | 832    | 939     | 112,9             | 1.851          | 1.771          | 95,7                   |
| 66 Proizvodi od nemetalnih minerala                             | 732    | 708     | 96,7              | 1.230          | 1.440          | 117,1                  | 2.379  | 2.930   | 123,2             | 4.323          | 5.309          | 122,8                  |
| 67 Željezo i čelik  | 1.580  | 1.767   | 111,8             | 3.141          | 3.346          | 106,5                  | 2.772  | 3.586   | 129,4             | 7.648          | 6.358          | 83,1                   |
| 68 Obojeni metali   | 325    | 324     | 99,7              | 64.042         | 649            | 1,0                    | 5.391  | 6.623   | 122,9             | 34.531         | 12.014         | 34,8                   |
| 69 Metalni proizvodi  | 10.744 | 10.539  | 98,1              | 24.897         | 21.283         | 85,5                   | 2.196  | 3.088   | 140,6             | 6.309          | 5.284          | 83,8                   |
| 7 MAŠINE/STROJEVI I TRANSPORTNA SREDSTVA                        | 3.610  | 3.112   | 86,2              | 8.773          | 6.722          | 76,6                   | 16.709 | 18.667  | 111,7             | 42.086         | 35.378         | 84,1                   |
| 71 Pogonske mašine i oprema                                     | -      | 4       | -                 | 6              | 4              | 66,7                   | 208    | 392     | 188,5             | 393            | 600            | 152,7                  |
| 72 Mašine specijalizirane za određene industrije                | 111    | 39      | 35,1              | 180            | 149            | 82,8                   | 237    | 408     | 172,2             | 2.471          | 646            | 26,1                   |
| 73 Mašine za obradu metala                                      | 1.292  | 1.229   | 95,1              | 2.281          | 2.521          | 110,5                  | 565    | 1.674   | 296,3             | 8.558          | 2.240          | 26,2                   |
| 74 Ostale industrijske mašine i dijelovi                        | 1.887  | 1.566   | 83,0              | 5.916          | 3.454          | 58,4                   | 1.932  | 3.028   | 156,7             | 5.447          | 4.960          | 91,1                   |
| 75 Kancelarijske mašine i mašine za automatsku obradu podataka  | 1      | 1       | 100,0             | 37             | 2              | 5,4                    | 300    | 196     | 65,3              | 322            | 496            | 154,0                  |
| 76 Telekomunikacijski aparati i aparati za snimanje zvuka       | 24     | 50      | 208,3             | 15             | 74             | 493,3                  | 2.692  | 2.403   | 89,3              | 745            | 5.095          | 683,9                  |
| 77 Električne mašine, aparati i uređaji                         | 221    | 84      | 38,0              | 82             | 305            | 372,0                  | 3.792  | 2.834   | 74,7              | 6.585          | 6.626          | 100,6                  |
| 78 Drumska vozila   | 46     | 103     | 223,9             | 255            | 149            | 58,4                   | 6.976  | 7.732   | 110,8             | 17.560         | 14.708         | 83,8                   |
| 79 Ostala transportna vozila                                    | 28     | 36      | 128,6             | 1              | 64             | -                      | 7      | -       | -                 | 5              | 7              | 140,0                  |
| 8 RAZNI INDUSTRIJSKI PROIZVODI                                  | 21.861 | 8.945   | 40,9              | 5.263          | 30.804         | 585,3                  | 6.239  | 9.877   | 158,3             | 13.513         | 16.109         | 119,2                  |
| 81 Montažne zgrade, sanitarni, rasvjetni i grijajući uređaji    | 157    | 172     | 109,6             | 359            | 329            | 91,6                   | 642    | 851     | 132,6             | 1.652          | 1.493          | 90,4                   |
| 82 Namještaj i njegovi dijelovi                                 | 966    | 1.040   | 107,7             | 1.700          | 2.006          | 118,0                  | 199    | 283     | 142,2             | 387            | 483            | 124,8                  |
| 83 Torbe, tašne, neseseri i slični proizvodi                    | 1      | -       | -                 | -              | 1              | -                      | 185    | 169     | 91,4              | 264            | 354            | 134,1                  |
| 84 Odjeća   | 678    | 516     | 76,1              | 1.308          | 1.194          | 91,3                   | 480    | 1.352   | 281,7             | 1.526          | 1.832          | 120,1                  |
| 85 Obuća  | -      | 4       | -                 | -              | 4              | -                      | 203    | 1.103   | 543,3             | 776            | 1.306          | 168,3                  |
| 87 Naučni i kontrolni instrumenti                               | 2      | -       | -                 | 5              | 2              | 40,0                   | 1.882  | 2.507   | 133,2             | 3.327          | 4.388          | 131,9                  |
| 88 Fotografski i optički proizvodi, satovi                      | -      | -       | -                 | -              | -              | -                      | 57     | 65      | 114,0             | 121            | 122            | 100,8                  |
| 89 Ostali industrijski proizvodi                                | 20.057 | 7.213   | 35,9              | 1.891          | 27.268         | -                      | 2.591  | 3.547   | 137,1             | 5.460          | 6.131          | 112,2                  |
| 9 Proizvodi, nerazvrstani po kategorijama                       | -      | 13      | -                 | -              | 13             | -                      | 39     | 90      | 230,8             | -              | 129            | -                      |

Izvor: Baza podataka Uprave za indirektno/neizravno oporezivanje BiH

Prethodni podaci

## VANJSKA TRGOVINA

IZVOZ PREMA MEĐUNARODNOJ KLASIFIKACIJI  
EKONOMSKE NAMJENE PROIZVODA (BEC) Rev. 4  
u 000 KMUVOZ PREMA MEĐUNARODNOJ KLASIFIKACIJI  
EKONOMSKE NAMJENE PROIZVODA (BEC) Rev. 4  
u 000 KM

|   | I 2020        | II 2020       | <u>II 2020</u><br>I 2020 | I - II<br>2019 | I - II<br>2020 | <u>I-II 2020</u><br>I-II 2019 | I 2020        | II 2020       | <u>II 2020</u><br>I 2020 | I - II<br>2019 | I - II<br>2020 | <u>I-II 2020</u><br>I-II 2019 |
|---|---------------|---------------|--------------------------|----------------|----------------|-------------------------------|---------------|---------------|--------------------------|----------------|----------------|-------------------------------|
| <b>UKUPNO</b>   | <b>54.685</b> | <b>42.692</b> | <b>78,1</b>              | <b>126.862</b> | <b>97.377</b>  | <b>76,8</b>                   | <b>73.100</b> | <b>93.580</b> | <b>128,0</b>             | <b>251.719</b> | <b>166.680</b> | <b>66,2</b>                   |
| 1. Hrana i pića   | 1.808         | 2.418         | 133,7                    | 3.582          | 4.226          | 118,0                         | 18.628        | 20.937        | 112,4                    | 37.844         | 39.565         | 104,5                         |
| 2. Industrijski materijali  | 18.637        | 18.434        | 98,9                     | 100.600        | 37.071         | 36,8                          | 20.511        | 28.532        | 139,1                    | 104.033        | 49.043         | 47,1                          |
| 3. Goriva i maziva  | 8.908         | 9.495         | 106,6                    | 8.607          | 18.403         | 213,8                         | 909           | 962           | 105,8                    | 30.421         | 1.871          | 6,2                           |
| 4. Kapitalni proizvodi (osim transportnih sredstava), dijelovi i pribor | 3.795         | 3.599         | 94,8                     | 8.877          | 7.394          | 83,3                          | 11.410        | 12.434        | 109,0                    | 28.149         | 23.843         | 84,7                          |
| 5. Transportna sredstva, njihovi dijelovi i pribor                      | 75            | 152           | 202,7                    | 261            | 226            | 86,6                          | 7.400         | 9.495         | 128,3                    | 20.829         | 16.895         | 81,1                          |
| 6. Proizvodi za široku potrošnju  | 2.419         | 2.944         | 121,7                    | 4.866          | 5.365          | 110,3                         | 14.058        | 21.012        | 149,5                    | 30.112         | 35.071         | 116,5                         |
| 7. Proizvodi, drugdje nespomenuti                                       | 19.043        | 5.650         | 29,7                     | 69             | 24.692         | -                             | 184           | 208           | 113,0                    | 331            | 392            | 118,4                         |

Izvor: Baza podataka Uprave za indirektno/neizravno oporezivanje BiH

Prethodni podaci

IZVOZ PO ZEMLJAMA PREMA GEOGRAFSKIM  
ZONAMA  
u 000 KMUVOZ PO ZEMLJAMA PREMA GEOGRAFSKIM  
ZONAMA  
u 000 KM

|                        | I 2020        | II 2020       | <u>II 2020</u><br>I 2020 | I - II<br>2019 | I - II<br>2020 | <u>I-II 2020</u><br>I-II 2019 | I 2020        | II 2020       | <u>II 2020</u><br>I 2020 | I - II<br>2019 | I - II<br>2020 | <u>I-II 2020</u><br>I-II 2019 |
|------------------------|---------------|---------------|--------------------------|----------------|----------------|-------------------------------|---------------|---------------|--------------------------|----------------|----------------|-------------------------------|
| <b>UKUPNO</b>          | <b>54.685</b> | <b>42.692</b> | <b>78,1</b>              | <b>126.862</b> | <b>97.377</b>  | <b>76,8</b>                   | <b>73.100</b> | <b>93.580</b> | <b>128,0</b>             | <b>251.719</b> | <b>166.680</b> | <b>66,2</b>                   |
| <b>ZEMLJE EU</b>       | <b>21.314</b> | <b>23.463</b> | <b>110,1</b>             | <b>111.306</b> | <b>44.775</b>  | <b>40,2</b>                   | <b>50.050</b> | <b>60.675</b> | <b>121,2</b>             | <b>175.496</b> | <b>110.727</b> | <b>63,1</b>                   |
| Austrija               | 1.909         | 1.805         | 94,6                     | 13.644         | 3.714          | 27,2                          | 1.060         | 1.566         | 147,7                    | 4.467          | 2.626          | 58,8                          |
| Belgija                | 21            | 1             | 4,8                      | 499            | 22             | 4,4                           | 2.675         | 2.502         | 93,5                     | 13.469         | 5.178          | 38,4                          |
| Bugarska               | 6             | 26            | 433,3                    | 799            | 32             | 4,0                           | 328           | 235           | 71,6                     | 422            | 562            | 133,2                         |
| Češka                  | 476           | 67            | 14,1                     | 31             | 544            | -                             | 651           | 1.410         | 216,6                    | 3.280          | 2.061          | 62,8                          |
| Kipar                  | 111           | 115           | 103,6                    | 287            | 226            | 78,7                          | 19            | -             | -                        | 35             | 19             | 54,3                          |
| Danska                 | 127           | 163           | 128,3                    | 339            | 289            | 85,3                          | 314           | 395           | 125,8                    | 313            | 709            | 226,5                         |
| Estonija               | -             | -             | -                        | -              | -              | -                             | -             | 14            | -                        | 41             | 14             | 34,1                          |
| Finska                 | -             | -             | -                        | 6              | -              | -                             | 103           | 35            | 34,0                     | 163            | 138            | 84,7                          |
| Francuska              | 271           | 180           | 66,4                     | 705            | 451            | 64,0                          | 2.902         | 3.048         | 105,0                    | 5.544          | 5.950          | 107,3                         |
| Grčka                  | 13            | 12            | 92,3                     | 10             | 26             | 260,0                         | 1.300         | 860           | 66,2                     | 22.435         | 2.160          | 9,6                           |
| Hrvatska               | 7.691         | 10.621        | 138,1                    | 49.961         | 18.310         | 36,6                          | 9.028         | 9.243         | 102,4                    | 46.489         | 18.273         | 39,3                          |
| Irska                  | -             | -             | -                        | 145            | -              | -                             | 912           | 1.075         | 117,9                    | 1.993          | 1.987          | 99,7                          |
| Italija                | 865           | 703           | 81,3                     | 11.506         | 1.568          | 13,6                          | 6.299         | 7.654         | 121,5                    | 13.682         | 13.953         | 102,0                         |
| Latvija (Letonija)     | -             | -             | -                        | -              | -              | -                             | 13            | 12            | 92,3                     | 21             | 26             | 123,8                         |
| Litvanija              | -             | -             | -                        | -              | -              | -                             | 137           | 231           | 168,6                    | 170            | 368            | 216,5                         |
| Luksemburg             | -             | -             | -                        | -              | -              | -                             | 3             | 20            | 666,7                    | 8              | 23             | 287,5                         |
| Mađarska               | 180           | 306           | 170,0                    | 6.052          | 486            | 8,0                           | 570           | 1.066         | 187,0                    | 1.650          | 1.635          | 99,1                          |
| Malta                  | -             | -             | -                        | -              | -              | -                             | 5             | 6             | 120,0                    | 6.564          | 11             | 0,2                           |
| Nizozemska (Holandija) | 239           | 556           | 232,6                    | 417            | 795            | 190,6                         | 1.113         | 906           | 81,4                     | 2.157          | 2.019          | 93,6                          |
| Njemačka               | 8.149         | 6.928         | 85,0                     | 17.712         | 15.076         | 85,1                          | 12.485        | 17.097        | 136,9                    | 27.386         | 29.582         | 108,0                         |
| Poljska                | 146           | 89            | 61,0                     | 236            | 235            | 99,6                          | 2.724         | 3.327         | 122,1                    | 5.708          | 6.051          | 106,0                         |
| Portugal               | -             | -             | -                        | -              | -              | -                             | 117           | 393           | 335,9                    | 365            | 510            | 139,7                         |

## VANJSKA TRGOVINA

IZVOZ PO ZEMLJAMA PREMA GEOGRAFSKIM  
ZONAMA (nastavak)  
u 000 KMUVOZ PO ZEMLJAMA PREMA GEOGRAFSKIM  
ZONAMA (nastavak)  
u 000 KM

|  | I 2020 | II 2020 | II 2020<br>I 2020 | I - II<br>2019 | I - II<br>2020 | I-II 2020<br>I-II 2019 | I 2020 | II 2020 | II 2020<br>I 2020 | I - II<br>2019 | I - II<br>2020 | I-II 2020<br>I-II 2019 |
|--|--------|---------|-------------------|----------------|----------------|------------------------|--------|---------|-------------------|----------------|----------------|------------------------|
| Rumunija                                     | 291    | 341     | 117,2             | 2.581          | 632            | 24,5                   | 975    | 1.020   | 104,6             | 3.335          | 1.995          | 59,8                   |
| Slovačka                                     | -      | 2       | -                 | 3.366          | 2              | 0,1                    | 175    | 627     | 358,3             | 1.024          | 802            | 78,3                   |
| Slovenija                                    | 273    | 1.175   | 430,4             | 1.665          | 1.448          | 87,0                   | 3.337  | 4.023   | 120,6             | 8.031          | 7.361          | 91,7                   |
| Španija                                      | 77     | 12      | 15,6              | 200            | 89             | 44,5                   | 1.934  | 2.651   | 137,1             | 5.780          | 4.584          | 79,3                   |
| Švedska                                      | 469    | 361     | 77,0              | 1.145          | 830            | 72,5                   | 871    | 1.253   | 143,9             | 962            | 2.124          | 220,8                  |
| Ujedinjeno Kraljevstvo                       | -      | -       | -                 | -              | -              | -                      | -      | 6       | -                 | 2              | 6              | 300,0                  |
| ZEMLJE EFTE                                  | 825    | 648     | 78,5              | 1.442          | 1.474          | 102,2                  | 1.299  | 1.660   | 127,8             | 2.433          | 2.959          | 121,6                  |
| Island                                       | -      | -       | -                 | -              | -              | -                      | -      | -       | -                 | -              | -              | -                      |
| Lihtenštajn                                  | 755    | 439     | 58,1              | 1.266          | 1.194          | 94,3                   | 1.083  | 1.001   | 92,4              | 1.683          | 2.084          | 123,8                  |
| Norveška                                     | 54     | 27      | 50,0              | 159            | 82             | 51,6                   | 213    | 550     | 258,2             | 695            | 763            | 109,8                  |
| Švicarska                                    | 16     | 182     | -                 | 17             | 198            | -                      | 3      | 109     | -                 | 55             | 112            | 203,6                  |
| OSTALE EVROPSKE ZEMLJE                       | 12.016 | 11.565  | 96,2              | 9.402          | 23.581         | 250,8                  | 10.443 | 17.776  | 170,2             | 54.053         | 28.217         | 52,2                   |
| Albanija                                     | 2.761  | 3.748   | 135,7             | 5.263          | 6.509          | 123,7                  | 45     | 58      | 128,9             | 104            | 103            | 99,0                   |
| Crna Gora                                    | -      | -       | -                 | -              | -              | -                      | 26     | 13      | 50,0              | -              | 40             | -                      |
| Kosovo                                       | 689    | 58      | 8,4               | 111            | 747            | 673,0                  | 502    | 1.378   | 274,5             | 1.564          | 1.879          | 120,1                  |
| Sjeverna Makedonija                          | 23     | 41      | 178,3             | 149            | 64             | 43,0                   | 29     | 237     | 817,2             | 23.471         | 266            | 1,1                    |
| Ruska Federacija                             | 7.792  | 6.373   | 81,8              | 3.787          | 14.165         | 374,0                  | 7.037  | 10.076  | 143,2             | 19.046         | 17.112         | 89,8                   |
| Srbija                                       | 746    | 1.332   | 178,6             | 71             | 2.078          | -                      | 1.886  | 5.436   | 288,2             | 8.725          | 7.322          | 83,9                   |
| Turska                                       | 5      | 13      | 260,0             | 21             | 18             | 85,7                   | 752    | 463     | 61,6              | 928            | 1.215          | 130,9                  |
| Ostale zemlje                                | -      | -       | -                 | -              | -              | -                      | 166    | 115     | 69,3              | 215            | 280            | 130,2                  |
| AFRIKA                                       | 6.571  | 87      | 1,3               | 52             | 6.658          | -                      | 663    | 272     | 41,0              | 1.631          | 936            | 57,4                   |
| ZEMLJE SJEVERNE AFRIKE                       | 6.109  | 87      | 1,4               | 52             | 6.196          | -                      | 650    | 235     | 36,2              | 1.453          | 886            | 61,0                   |
| OSTALE AFRIČKE ZEMLJE                        | 462    | -       | -                 | -              | 462            | -                      | 13     | 37      | 284,6             | 178            | 50             | 28,1                   |
| AMERIKA                                      | 1.933  | 1.993   | 103,1             | 3.313          | 3.926          | 118,5                  | 1.978  | 2.772   | 140,1             | 4.150          | 4.750          | 114,5                  |
| ZEMLJE SJEVERNE AMERIKE                      | 1.099  | 1.189   | 108,2             | 2.179          | 2.289          | 105,0                  | 1.154  | 1.683   | 145,8             | 2.302          | 2.837          | 123,2                  |
| Kanada                                       | -      | -       | -                 | 7              | -              | -                      | 22     | 16      | 72,7              | 68             | 38             | 55,9                   |
| SAD  | 1.099  | 1.189   | 108,2             | 2.172          | 2.289          | 105,4                  | 1.132  | 1.667   | 147,3             | 2.234          | 2.799          | 125,3                  |
| Ostale zemlje                                | -      | -       | -                 | -              | -              | -                      | -      | -       | -                 | -              | -              | -                      |
| ZEMLJE CENTRALNE AMERIKE I KARIBA            | 720    | 726     | 100,8             | 913            | 1.445          | 158,3                  | 112    | 36      | 32,1              | 138            | 148            | 107,2                  |
| ZEMLJE JUŽNE AMERIKE                         | 114    | 78      | 68,4              | 221            | 192            | 86,9                   | 712    | 1.053   | 147,9             | 1.710          | 1.765          | 103,2                  |
| AZIJA  | 12.026 | 4.936   | 41,0              | 1.322          | 16.963         | -                      | 8.659  | 10.375  | 119,8             | 13.930         | 19.032         | 136,6                  |
| ZEMLJE BLISKOG I SREDNJEG ISTOKA             | 11.153 | 4.649   | 41,7              | 135            | 15.803         | -                      | 100    | 147     | 147,0             | 96             | 247            | 257,3                  |
| OSTALE ZEMLJE AZIJE                          | 873    | 287     | 32,9              | 1.187          | 1.160          | 97,7                   | 8.559  | 10.228  | 119,5             | 13.834         | 18.785         | 135,8                  |
| Indija                                       | 38     | 36      | 94,7              | 138            | 74             | 53,6                   | 518    | 565     | 109,1             | 504            | 1.082          | 214,7                  |
| Japan  | -      | -       | -                 | -              | -              | -                      | 771    | 658     | 85,3              | 1.307          | 1.428          | 109,3                  |
| Kina   | 625    | 195     | 31,2              | 569            | 820            | 144,1                  | 6.123  | 7.283   | 118,9             | 9.195          | 13.406         | 145,8                  |
| Malezija                                     | 8      | -       | -                 | -              | 8              | -                      | 71     | 111     | 156,3             | 114            | 182            | 159,6                  |
| Ostale zemlje                                | 202    | 56      | 27,7              | 480            | 258            | 53,8                   | 1.076  | 1.611   | 149,7             | 2.714          | 2.687          | 99,0                   |
| ZEMLJE OKEANIJE I POLARNOG<br>REGIONA        | -      | -       | -                 | 5              | -              | -                      | -      | -       | -                 | 5              | 1              | 20,0                   |
| AUSTRALIJA I NOVI ZELAND                     | -      | -       | -                 | 5              | -              | -                      | -      | -       | -                 | 5              | 1              | 20,0                   |
| Australija                                   | -      | -       | -                 | 5              | -              | -                      | -      | -       | -                 | 4              | 1              | 25,0                   |
| Novi Zeland                                  | -      | -       | -                 | -              | -              | -                      | -      | -       | -                 | -              | -              | -                      |
| Ostale zemlje                                | -      | -       | -                 | -              | -              | -                      | -      | -       | -                 | 1              | -              | -                      |
| OSTALE ZEMLJE OKEANIJE<br>I POLARNOG REGIONA | -      | -       | -                 | -              | -              | -                      | -      | -       | -                 | -              | -              | -                      |
| Neraspoređeno                                | -      | -       | -                 | 20             | -              | -                      | 8      | 50      | 625,0             | 21             | 58             | 276,2                  |

Izvor: Baza podataka Uprave za indirektno/neizravno oporezivanje BiH

Prethodni podaci



## TURIZAM

TURISTIČKI PROMET ZA FEBRUAR / VELJAČA 2020. GODINE  
KAPACITETI, TURISTI I NOĆENJA

|                                  | Dolasci turista |                    |                |                            | Noćenja turista |                    |                |                            |
|----------------------------------|-----------------|--------------------|----------------|----------------------------|-----------------|--------------------|----------------|----------------------------|
|                                  | II 2020         | II 2020<br>II 2019 | I - II<br>2020 | I - II 2020<br>I - II 2019 | II 2020         | II 2020<br>II 2019 | I - II<br>2020 | I - II 2020<br>I - II 2019 |
| <b>DOLASCI I NOĆENJA TURISTA</b> |                 |                    |                |                            |                 |                    |                |                            |
| <b>UKUPNO</b>                    | <b>5.539</b>    | <b>76,3</b>        | <b>10.676</b>  | <b>81,0</b>                | <b>8.141</b>    | <b>70,2</b>        | <b>16.352</b>  | <b>77,0</b>                |
| Domaći                           | 1.945           | 83,4               | 3.492          | 81,7                       | 2.892           | 66,1               | 5.344          | 66,7                       |
| Strani                           | 3.594           | 72,9               | 7.184          | 80,7                       | 5.249           | 72,6               | 11.008         | 83,2                       |
| <b>BROJ LEŽAJA</b>               | <b>649</b>      |                    |                |                            |                 |                    |                |                            |

## DOLASCI I NOĆENJA TURISTA PREMA VRSTAMA OBJEKATA

|  |              |             |               |             |              |             |               |             |
|--|--------------|-------------|---------------|-------------|--------------|-------------|---------------|-------------|
| <b>UKUPNO</b>                                  | <b>5.539</b> | <b>76,3</b> | <b>10.676</b> | <b>81,0</b> | <b>8.141</b> | <b>70,2</b> | <b>16.352</b> | <b>77,0</b> |
| Hoteli i sličan smještaj                       | 5.223        | 73,8        | 10.078        | 78,7        | 7.704        | 67,7        | 15.530        | 75,4        |
| Odmarališta i slični objekti<br>za kraći odmor | 316          | 175,6       | 598           | 157,4       | 437          | 191,7       | 822           | 126,1       |
| Kampovi i prostori za kampiranje               | -            | -           | -             | -           | -            | -           | -             | -           |
| Ostali smještaj                                | -            | -           | -             | -           | -            | -           | -             | -           |
| <b>DOMAĆI</b>                                  | <b>1.945</b> | <b>83,4</b> | <b>3.492</b>  | <b>81,7</b> | <b>2.892</b> | <b>66,1</b> | <b>5.344</b>  | <b>66,7</b> |
| Hoteli i sličan smještaj                       | 1.732        | 78,6        | 3.111         | 77,5        | 2.601        | 61,8        | 4.839         | 63,6        |
| Odmarališta i slični objekti<br>za kraći odmor | 213          | 169,1       | 381           | 144,3       | 291          | 176,4       | 505           | 123,2       |
| Kampovi i prostori za kampiranje               | -            | -           | -             | -           | -            | -           | -             | -           |
| Ostali smještaj                                | -            | -           | -             | -           | -            | -           | -             | -           |
| <b>STRANI</b>                                  | <b>3.594</b> | <b>72,9</b> | <b>7.184</b>  | <b>80,7</b> | <b>5.249</b> | <b>72,6</b> | <b>11.008</b> | <b>83,2</b> |
| Hoteli i sličan smještaj                       | 3.491        | 71,6        | 6.967         | 79,3        | 5.103        | 71,2        | 10.691        | 82,3        |
| Odmarališta i slični objekti<br>za kraći odmor | 103          | 190,7       | 217           | 187,1       | 146          | 231,8       | 317           | 131,0       |
| Kampovi i prostori za kampiranje               | -            | -           | -             | -           | -            | -           | -             | -           |
| Ostali smještaj                                | -            | -           | -             | -           | -            | -           | -             | -           |

## DOLASCI I NOĆENJA TURISTA PREMA NAČINU DOLASKA

|               | Individualno    |             |                 |             | Organizirano    |             |                 |             |
|---------------|-----------------|-------------|-----------------|-------------|-----------------|-------------|-----------------|-------------|
|               | dolasci turista |             | noćenje turista |             | dolasci turista |             | noćenje turista |             |
|               | II 2020         | Struktura % | II 2020         | Struktura % | II 2020         | Struktura % | II 2020         | Struktura % |
| <b>UKUPNO</b> | <b>3.543</b>    | <b>64,0</b> | <b>5.511</b>    | <b>67,7</b> | <b>1.996</b>    | <b>36,0</b> | <b>2.630</b>    | <b>32,3</b> |
| Domaći        | 1.620           | 45,7        | 2.290           | 41,6        | 325             | 16,3        | 602             | 22,9        |
| Strani        | 1.923           | 54,3        | 3.221           | 58,4        | 1.671           | 83,7        | 2.028           | 77,1        |

## SVRHA DOLASKA TURISTA

|               | Poslovno        |             |                 |             | Ostalo          |             |                 |             |
|---------------|-----------------|-------------|-----------------|-------------|-----------------|-------------|-----------------|-------------|
|               | dolasci turista |             | noćenje turista |             | dolasci turista |             | noćenje turista |             |
|               | II 2020         | Struktura % | II 2020         | Struktura % | II 2020         | Struktura % | II 2020         | Struktura % |
| <b>UKUPNO</b> | <b>1.779</b>    | <b>32,1</b> | <b>2.955</b>    | <b>36,3</b> | <b>3.760</b>    | <b>67,9</b> | <b>5.186</b>    | <b>63,7</b> |
| Domaći        | 1.206           | 67,8        | 1.788           | 60,5        | 739             | 19,7        | 1.104           | 21,3        |
| Strani        | 573             | 32,2        | 1.167           | 39,5        | 3.021           | 80,3        | 4.082           | 78,7        |

## TURIZAM

## DOLASCI I NOĆENJA TURISTA PO ZEMLJAMA PREBIVALIŠTA

|                           | Dolasci turista |                    |                |                            | Noćenja turista |                    |                |                            |
|---------------------------|-----------------|--------------------|----------------|----------------------------|-----------------|--------------------|----------------|----------------------------|
|                           | II 2020         | II 2020<br>II 2019 | I - II<br>2020 | I - II 2020<br>I - II 2019 | II 2020         | II 2020<br>II 2019 | I - II<br>2020 | I - II 2020<br>I - II 2019 |
| <b>UKUPNO STRANI</b>      | <b>3.594</b>    | <b>72,9</b>        | <b>7.184</b>   | <b>80,7</b>                | <b>5.249</b>    | <b>72,6</b>        | <b>11.008</b>  | <b>83,2</b>                |
| Albanija                  | 11              | 40,7               | 35             | 89,7                       | 13              | 46,4               | 39             | 97,5                       |
| Austrija                  | 75              | 214,3              | 129            | 198,5                      | 97              | 134,7              | 175            | 134,6                      |
| Belgija                   | 8               | 29,6               | 19             | 48,7                       | 16              | 23,5               | 50             | 43,9                       |
| Bugarska                  | 9               | 225,0              | 18             | -                          | 11              | 220,0              | 23             | 287,5                      |
| Crna Gora                 | 87              | 87,0               | 117            | 67,6                       | 121             | 54,0               | 159            | 35,1                       |
| Češka                     | 217             | -                  | 348            | -                          | 219             | -                  | 351            | -                          |
| Danska                    | 7               | -                  | 15             | 41,7                       | 12              | -                  | 21             | 52,5                       |
| Estonija                  | 1               | -                  | 1              | -                          | 1               | -                  | 1              | -                          |
| Finska                    | 5               | -                  | 11             | -                          | 15              | -                  | 21             | -                          |
| Francuska                 | 66              | 103,1              | 76             | 110,1                      | 73              | 27,6               | 88             | 32,1                       |
| Grčka                     | 7               | -                  | 8              | -                          | 7               | 140,0              | 8              | 160,0                      |
| Nizozemska                | 12              | 24,0               | 24             | 34,8                       | 23              | 28,1               | 44             | 33,3                       |
| Hrvatska                  | 833             | 72,7               | 1.719          | 82,6                       | 1.204           | 69,5               | 3.093          | 95,0                       |
| Irska                     | 3               | 60,0               | 26             | 260,0                      | 10              | 83,3               | 45             | 214,3                      |
| Island                    | -               | -                  | -              | -                          | -               | -                  | -              | -                          |
| Italija                   | 264             | 148,3              | 624            | 108,5                      | 682             | 154,0              | 1.568          | 100,5                      |
| Kipar                     | -               | -                  | -              | -                          | -               | -                  | -              | -                          |
| Latvija                   | -               | -                  | 1              | 50,0                       | -               | -                  | 2              | 33,3                       |
| Litvanija                 | 2               | 200,0              | 2              | 200,0                      | 3               | -                  | 3              | -                          |
| Luksemburg                | -               | -                  | 1              | 50,0                       | -               | -                  | 1              | 50,0                       |
| Mađarska                  | 11              | 16,2               | 23             | 31,9                       | 17              | 22,4               | 41             | 48,8                       |
| Sjeverna Makedonija       | 51              | 164,5              | 56             | 164,7                      | 172             | -                  | 196            | -                          |
| Malta                     | -               | -                  | -              | -                          | -               | -                  | -              | -                          |
| Norveška                  | 6               | 16,2               | 17             | 36,2                       | 19              | 34,6               | 40             | 52,0                       |
| Njemačka                  | 51              | 64,6               | 92             | 76,0                       | 87              | 51,5               | 152            | 63,1                       |
| Poljska                   | 25              | 147,1              | 84             | 121,7                      | 53              | 203,9              | 174            | 128,9                      |
| Portugal /<br>Portugalija | -               | -                  | 3              | 150,0                      | -               | -                  | 6              | 200,0                      |
| Rumunija /<br>Rumunjska   | 5               | 83,3               | 13             | 86,7                       | 15              | 100,0              | 33             | 126,9                      |
| Rusija                    | 41              | -                  | 63             | 273,9                      | 52              | -                  | 74             | 264,3                      |
| Slovačka                  | 1               | 16,7               | 6              | 50,0                       | 1               | 14,3               | 16             | 114,3                      |
| Slovenija                 | 130             | 144,4              | 218            | 148,3                      | 147             | 102,1              | 246            | 113,4                      |
| Srbija                    | 97              | 52,7               | 166            | 53,9                       | 131             | 34,8               | 235            | 42,9                       |
| Španija /<br>Španjolska   | 17              | 48,6               | 30             | 54,6                       | 45              | 75,0               | 79             | 73,2                       |
| Švajcarska /<br>Švicarska | 26              | 130,0              | 47             | 142,4                      | 48              | 123,1              | 97             | 159,0                      |
| Švedska                   | 16              | 18,4               | 31             | 30,1                       | 53              | 19,4               | 85             | 28,9                       |

## TURIZAM

## DOLASCI I NOĆENJA TURISTA PO ZEMLJAMA PREBIVALIŠTA (nastavak)

|  | Dolasci turista |                    |                |                            | Noćenja turista |                    |                |                            |
|--|-----------------|--------------------|----------------|----------------------------|-----------------|--------------------|----------------|----------------------------|
|  | II 2020         | II 2020<br>II 2019 | I - II<br>2020 | I - II 2020<br>I - II 2019 | II 2020         | II 2020<br>II 2019 | I - II<br>2020 | I - II 2020<br>I - II 2019 |
| Turska                                   | 37              | 108,8              | 94             | 90,4                       | 153             | 259,3              | 334            | 182,5                      |
| Ujedinjeno<br>Kraljevstvo                | 22              | 57,9               | 34             | 73,9                       | 37              | 51,4               | 60             | 69,0                       |
| Ukrajina                                 | 3               | 100,0              | 3              | 100,0                      | 10              | 200,0              | 10             | 200,0                      |
| Ostale evropske<br>zemlje                | 13              | -                  | 13             | 144,4                      | 23              | -                  | 23             | 230,0                      |
| Egipat                                   | 2               | 66,7               | 3              | 60,0                       | 3               | 33,3               | 5              | 45,5                       |
| Južnoafrička<br>Republika                | -               | -                  | -              | -                          | -               | -                  | -              | -                          |
| Ostale afričke<br>zemlje                 | 1               | 50,0               | 4              | 100,0                      | 1               | 50,0               | 7              | 140,0                      |
| Kanada                                   | 4               | 100,0              | 5              | 83,3                       | 5               | 71,4               | 6              | 60,0                       |
| SAD                                      | 48              | 109,1              | 85             | 103,7                      | 123             | 170,8              | 195            | 143,4                      |
| Ostale sjeverno -<br>američke zemlje     | 3               | -                  | 5              | -                          | 6               | -                  | 10             | -                          |
| Brazil                                   | 6               | -                  | 16             | -                          | 9               | -                  | 22             | 244,4                      |
| Ostale zemlje Južne<br>i Srednje Amerike | 5               | 18,5               | 29             | 70,7                       | 12              | 29,3               | 41             | 65,1                       |
| Bahrein                                  | 5               | -                  | 12             | 171,4                      | 10              | -                  | 21             | 190,9                      |
| Indija                                   | 6               | 54,6               | 6              | 46,2                       | 8               | 20,0               | 8              | 19,1                       |
| Iran                                     | -               | -                  | -              | -                          | -               | -                  | -              | -                          |
| Izrael                                   | 2               | 16,7               | 3              | 17,7                       | 3               | 21,4               | 6              | 31,6                       |
| Japan                                    | 7               | 58,3               | 14             | 73,7                       | 18              | 78,3               | 25             | 83,3                       |
| Južna Koreja                             | 707             | 87,4               | 1.438          | 71,1                       | 751             | 89,9               | 1.489          | 72,4                       |
| Katar                                    | 3               | -                  | 3              | 75,0                       | 3               | -                  | 3              | 25,0                       |
| Narodna Republika<br>Kina                | 304             | 27,2               | 748            | 52,6                       | 326             | 28,4               | 778            | 52,8                       |
| Kuvajt                                   | 16              | 228,6              | 18             | 94,7                       | 21              | 190,9              | 23             | 69,7                       |
| Malezija                                 | 32              | 12,1               | 68             | 15,0                       | 33              | 12,5               | 78             | 17,3                       |
| Oman                                     | 8               | 88,9               | 21             | 84,0                       | 16              | 106,7              | 37             | 92,5                       |
| Saudijska Arabija                        | 10              | 58,8               | 55             | 122,2                      | 18              | 66,7               | 87             | 127,9                      |
| Ujedinjeni Arapski<br>Emirati            | 19              | 111,8              | 38             | 55,1                       | 32              | 100,0              | 73             | 57,9                       |
| Ostale azijske<br>zemlje                 | 237             | 157,0              | 429            | 193,2                      | 264             | 150,0              | 476            | 183,1                      |
| Australija                               | 9               | 150,0              | 14             | 77,8                       | 16              | 133,3              | 22             | 66,7                       |
| Novi Zeland                              | 1               | -                  | 3              | -                          | 1               | -                  | 3              | -                          |
| Ostale zemlje<br>Okeanije                | -               | -                  | -              | -                          | -               | -                  | -              | -                          |

**ZAPADNOHERCEGOVAČKI KANTON**

PRIRODNO KRETANJE STANOVNIŠTVA I BRAKOVI

PRIRODNO KRETANJE STANOVNIŠTVA I BRAKOVI PO MJESTU UOBIČAJENOG STANOVANJA

| Općina | Ukupno rođeni | Živorodeni |          |        | Mrtvorodeni | Mjesto porođaja         |                    |                    | Umrli  |          |        | Od toga        |               | Broj zaključenih brakova | Broj razvedenih brakova |
|--------|---------------|------------|----------|--------|-------------|-------------------------|--------------------|--------------------|--------|----------|--------|----------------|---------------|--------------------------|-------------------------|
|        |               | ukupno     | po spolu |        |             | u zdravstvenoj ustanovi | na drugom mjestu   |                    | ukupno | po spolu |        | umrla dojenčad | nasilne smrti |                          |                         |
|        |               |            | muški    | ženski |             |                         | sa stručnom pomoći | bez stručne pomoći |        | muški    | ženski |                |               |                          |                         |

Za mjesec februar / veljača 2020. godine - prvi rezultati

|                    |           |           |           |           |          |           |          |          |           |           |           |          |          |           |          |
|--------------------|-----------|-----------|-----------|-----------|----------|-----------|----------|----------|-----------|-----------|-----------|----------|----------|-----------|----------|
| <b>UKUPNO</b>      | <b>59</b> | <b>59</b> | <b>31</b> | <b>28</b> | <b>-</b> | <b>59</b> | <b>-</b> | <b>-</b> | <b>58</b> | <b>25</b> | <b>33</b> | <b>-</b> | <b>-</b> | <b>23</b> | <b>1</b> |
| Grad Ljubuški      | 14        | 14        | 5         | 9         | -        | 14        | -        | -        | 14        | 6         | 8         | -        | -        | 6         | -        |
| Grad Široki Brijeg | 22        | 22        | 12        | 10        | -        | 22        | -        | -        | 19        | 7         | 12        | -        | -        | 10        | 1        |
| Grude              | 10        | 10        | 8         | 2         | -        | 10        | -        | -        | 14        | 9         | 5         | -        | -        | 4         | -        |
| Posušje            | 13        | 13        | 6         | 7         | -        | 13        | -        | -        | 11        | 3         | 8         | -        | -        | 3         | -        |

Za period januar / siječanj - februar / veljača 2020. godine - prvi rezultati

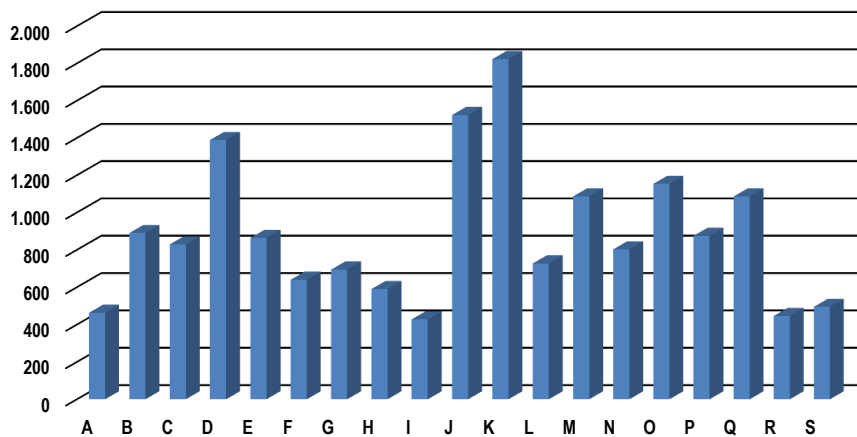
|                    |           |           |           |           |          |           |          |          |            |           |           |          |          |           |          |
|--------------------|-----------|-----------|-----------|-----------|----------|-----------|----------|----------|------------|-----------|-----------|----------|----------|-----------|----------|
| <b>UKUPNO</b>      | <b>88</b> | <b>88</b> | <b>49</b> | <b>39</b> | <b>-</b> | <b>88</b> | <b>-</b> | <b>-</b> | <b>118</b> | <b>60</b> | <b>58</b> | <b>-</b> | <b>-</b> | <b>33</b> | <b>2</b> |
| Grad Ljubuški      | 23        | 23        | 10        | 13        | -        | 23        | -        | -        | 36         | 17        | 19        | -        | -        | 8         | -        |
| Grad Široki Brijeg | 34        | 34        | 17        | 17        | -        | 34        | -        | -        | 35         | 17        | 18        | -        | -        | 15        | 1        |
| Grude              | 14        | 14        | 12        | 2         | -        | 14        | -        | -        | 28         | 18        | 10        | -        | -        | 4         | 1        |
| Posušje            | 17        | 17        | 10        | 7         | -        | 17        | -        | -        | 19         | 8         | 11        | -        | -        | 6         | -        |

PLAĆE

PROSJEČNA MJESEČNA ISPLAĆENA NETO I BRUTO PLAĆA ZAPOSLENIH PO PODRUČJIMA KD BiH 2010

|   | Prosječna neto plaća<br>u KM |            |            |                            |                            | Prosječna bruto plaća<br>u KM |              |              |                            |                            |
|---|------------------------------|------------|------------|----------------------------|----------------------------|-------------------------------|--------------|--------------|----------------------------|----------------------------|
|   | Ø 2019                       | I 2020     | II 2020    | Index<br>II 2020<br>Ø 2019 | Index<br>II 2020<br>I 2020 | Ø 2019                        | I 2020       | II 2020      | Index<br>II 2020<br>Ø 2019 | Index<br>II 2020<br>I 2020 |
| <b>UKUPNO</b>   | <b>861</b>                   | <b>891</b> | <b>875</b> | <b>101,6</b>               | <b>98,2</b>                | <b>1.319</b>                  | <b>1.377</b> | <b>1.341</b> | <b>101,7</b>               | <b>97,4</b>                |
| <b>A</b> Poljoprivreda, šumarstvo i ribolov   | 474                          | 482        | 482        | 101,7                      | 100,0                      | 709                           | 722          | 722          | 101,8                      | 100,0                      |
| <b>B</b> Vađenje ruda i kamena  | 922                          | 971        | 911        | 98,8                       | 93,8                       | 1.409                         | 1.488        | 1.391        | 98,7                       | 93,5                       |
| <b>C</b> Prerađivačka industrija  | 902                          | 934        | 930        | 103,1                      | 99,6                       | 1.387                         | 1.439        | 1.433        | 103,3                      | 99,6                       |
| <b>D</b> Proizvodnja i snabdijevanje električnom energijom, plinom, parom i klimatizacija                   | 1.611                        | 1.709      | 1.520      | 94,4                       | 88,9                       | 2.492                         | 2.648        | 2.344        | 94,1                       | 88,5                       |
| <b>E</b> Snabdijevanje vodom; uklanjanje otpadnih voda, upravljanje otpadom te djelatnosti sanacije okoliša | 951                          | 1.012      | 953        | 100,2                      | 94,2                       | 1.452                         | 1.550        | 1.457        | 100,3                      | 94,0                       |
| <b>F</b> Građevinarstvo   | 718                          | 789        | 708        | 98,6                       | 89,7                       | 1.099                         | 1.208        | 1.079        | 98,2                       | 89,3                       |
| <b>G</b> Trgovina na veliko i na malo; popravak motornih vozila i motocikala                                | 687                          | 701        | 685        | 99,7                       | 97,7                       | 1.046                         | 1.067        | 1.042        | 99,6                       | 97,7                       |
| <b>H</b> Prijevoz i skladištenje  | 683                          | 702        | 697        | 102,0                      | 99,3                       | 1.031                         | 1.074        | 1.066        | 103,4                      | 99,3                       |
| <b>I</b> Djelatnosti pružanja smještaja te pripreme i usluživanja hrane (hotelijerstvo i ugostiteljstvo)    | 428                          | 451        | 495        | 115,7                      | 109,8                      | 645                           | 682          | 752          | 116,6                      | 110,3                      |
| <b>J</b> Informacije i komunikacije   | 1.559                        | 1.657      | 1.439      | 92,3                       | 86,8                       | 2.411                         | 2.570        | 2.220        | 92,1                       | 86,4                       |
| <b>K</b> Finansijske djelatnosti i djelatnosti osiguranja   | 1.806                        | 837        | 1.607      | -                          | -                          | 2.830                         | 2.410        | 2.507        | -                          | -                          |
| <b>L</b> Poslovanje nekretninama  | 839                          | 907        | 895        | 106,7                      | 98,7                       | 1.288                         | 1.392        | 1.373        | 106,6                      | 98,6                       |
| <b>M</b> Stručne, naučne i tehničke djelatnosti   | 1.138                        | 1.196      | 1.148      | 100,9                      | 96,0                       | 1.768                         | 1.859        | 1.781        | 100,7                      | 95,8                       |
| <b>N</b> Administrativne i pomoćne uslužne djelatnosti  | 874                          | 974        | 1.014      | 116,0                      | 104,1                      | 1.346                         | 1.502        | 1.565        | 116,3                      | 104,2                      |
| <b>O</b> Javna uprava i odbrana; obavezno socijalno osiguranje  | 1.172                        | 1.207      | 1.210      | 103,2                      | 100,2                      | 1.803                         | 1.860        | 1.865        | 103,4                      | 100,3                      |
| <b>P</b> Obrazovanje  | 892                          | 914        | 917        | 102,8                      | 100,3                      | 1.361                         | 1.397        | 1.400        | 102,9                      | 100,2                      |
| <b>Q</b> Djelatnosti zdravstvene socijalna zaštite  | 1.185                        | 1.260      | 1.165      | 98,3                       | 92,5                       | 1.830                         | 1.951        | 1.799        | 98,3                       | 92,2                       |
| <b>R</b> Umjetnost, zabava i rekreacija   | 490                          | 522        | 519        | 105,9                      | 99,4                       | 728                           | 777          | 772          | 106,0                      | 99,4                       |
| <b>S</b> Ostale uslužne djelatnosti   | 497                          | 512        | 512        | 103,0                      | 100,0                      | 746                           | 770          | 770          | 103,2                      | 100,0                      |

Prosječna neto plaća u KM, februar / veljača 2020.



BROJNO STANJE STOKE I STOČNA PROIZVODNJA  
2019. GODINA

| Brojno stanje stoke        | Ukupno |        | 2019<br>2018 | Proizvodnja mlijeka,<br>vune, jaja i meda | Ukupno |        | 2019<br>2018 |
|----------------------------|--------|--------|--------------|---|--------|--------|--------------|
|                            | 2018   | 2019   |              |   | 2018   | 2019   |              |
| <b>Goveda</b>              | 4.316  | 5.405  | 125,2        | Broj muženih krava                        | 3.275  | 3.218  | 98,3         |
| Krave i steone junice      | 3.619  | 3.600  | 99,5         | Kravlje mlijeko, (hilj./tis., litara)     | 6.900  | 7.728  | 112,0        |
| <b>Ovce</b>                | 13.147 | 15.016 | 114,2        | Po muženoj kravi, (litara)                | 2.107  | 2.401  | 114,0        |
| Ovce za priplod            | 10.387 | 10.250 | 98,7         | Broj muženih ovaca                        | 7.055  | 7.000  | 99,2         |
| <b>Svinje</b>              | 12.106 | 13.810 | 114,1        | Ovčije mlijeko, (hilj./tis., litara)      | 285    | 284    | 99,5         |
| Krmače i suprasne nazimice | 111    | 110    | 99,1         | Po muženoj ovci, (litara)                 | 40     | 41     | 100,3        |
| <b>Konji</b>               | 92     | 92     | 100,0        | Broj muženih koza                         | 2.879  | 2.640  | 91,7         |
| Kobile i ždrjebne omice    | 26     | 26     | 100,0        | Kozije mlijeko, (hilj./tis., litara)      | 419    | 399    | 95,4         |
| <b>Perad,</b>              | 127    | 129    | 101,5        | Po muženoj kozi, (litara)                 | 145    | 151    | 104,0        |
| (u hiljad./tisuć. grla)    |        |        |              | Broj striženih ovaca                      | 11.460 | 11.480 | 100,2        |
| <b>Koke nesilice,</b>      | 101    | 104    | 102,6        | Vuna neprana, (tona)                      | 17     | 17     | 99,8         |
| (u hiljad./tisuć. grla)    |        |        |              | Po ovci, (kilograma)                      | 1,5    | 1,5    | 99,6         |
| <b>Koze</b>                | 4.259  | 4.401  | 103,3        | Broj kokoši nosilica, (hilj./tis)         | 101    | 104    | 102,2        |
| <b>Košnica pčela</b>       | 18.349 | 19.367 | 105,5        | Jaja (hilj./tis., komada)                 | 16.096 | 14.449 | 89,8         |
|                            |        |        |              | Po kokoški, (komada)                      | 159    | 139    | 87,9         |
|                            |        |        |              | Med, (tona)                               | 199    | 181    | 91,1         |
|                            |        |        |              | Po košnici (kilograma)                    | 10,8   | 9,3    | 86,3         |

## PROIZVODNJA, PRODAJA I ZALIHE ŠUMSKIH SORTIMENATA

Februar / Veljača 2020. godine

m<sup>3</sup>

|  | Proizvodnja |          |           |           | Prodaja   |           | Zalihe<br>(stanje<br>krajem<br>mjeseca)<br>2020 |
|--|-------------|----------|-----------|-----------|-----------|-----------|---|
|  | I           |          | I - II    |           | I - II    |           |   |
|  | 2019        | 2020     | 2019      | 2020      | 2019      | 2020      |   |
| <b>UKUPNO</b>                            | <b>50</b>   | <b>-</b> | <b>50</b> | <b>11</b> | <b>50</b> | <b>11</b> | <b>-</b>  |
| Trupci četinar/četinjača                 | 24          | -        | 24        | -         | 24        | -         | -   |
| Jamsko drvo četinar/četinjača            | 13          | -        | 13        | -         | 13        | -         | -   |
| Ostalo dugo drvo četinar/četinjača       | -           | -        | -         | -         | -         | -         | -   |
| Prostorno drvo četinar/četinjača         | 13          | -        | 13        | -         | 13        | -         | -   |
| Trupci lišćara/listača                   | -           | -        | -         | -         | -         | -         | -   |
| Jamsko drvo lišćara/listača              | -           | -        | -         | -         | -         | -         | -   |
| Ostalo dugo drvo lišćara/listača         | -           | -        | -         | -         | -         | -         | -   |
| Prostorno drvo lišćara/listača           | -           | -        | -         | -         | -         | -         | -   |
| Ogrjevno drvo četinar/četinjača          | -           | -        | -         | -         | -         | -         | -   |
| Ogrjevno drvo lišćara/listača            | -           | -        | -         | 11        | -         | 11        | -   |
| Ostalo grubo obrađeno drvo <sup>1)</sup> | -           | -        | -         | -         | -         | -         | -   |

<sup>1)</sup> Uključuje sitno tehničko drvo, cijepane drvene motke i kolje

## INDUSTRIJA

**INDEKSI INDUSTRIJSKE PROIZVODNJE - UKUPNO  
PREMA GIG, PODRUČJIMA I OBLASTIMA KD BiH 2010.**

Februar / Veljača 2020. godine

|   | <b>II 2020<br/>Ø 2019</b> | <b>II 2020<br/>I 2020</b> | <b>II 2020<br/>II 2019</b> | <b>I - II 2020<br/>I - II 2019</b> |
|---|---------------------------|---------------------------|----------------------------|------------------------------------|
| <b>INDUSTRIJA UKUPNO</b>  | <b>93,8</b>               | <b>101,6</b>              | <b>101,5</b>               | <b>108,0</b>                       |
| <b>PREMA GLAVNIM INDUSTRIJSKIM GRUPACIJAMA</b>  |                           |                           |                            |                                    |
| AI Intermedijarni proizvodi   | 97,4                      | 103,1                     | 105,3                      | 109,4                              |
| BB Kapitalni proizvodi  | 40,7                      | 122,6                     | 57,4                       | 69,1                               |
| CN Netrajni proizvodi za široku potrošnju   | 82,9                      | 95,9                      | 89,2                       | 103,5                              |
| <b>PREMA PODRUČJIMA I OBLASTIMA KD-a</b>  |                           |                           |                            |                                    |
| <b>B VAĐENJE RUDA I KAMENA</b>  | <b>93,1</b>               | <b>181,9</b>              | <b>105,8</b>               | <b>150,8</b>                       |
| 07 Vađenje metalnih ruda  | 98,1                      | 191,4                     | 109,4                      | 162,5                              |
| 08 Vađenje ostalih ruda i kamena  | 51,2                      | 100,9                     | 69,4                       | 80,0                               |
| <b>C PRERAĐIVAČKA INDUSTRIJA</b>  | <b>93,8</b>               | <b>100,8</b>              | <b>101,4</b>               | <b>107,6</b>                       |
| 10 Proizvodnja prehrambenih proizvoda   | 114,5                     | 92,8                      | 102,1                      | 118,8                              |
| 11 Proizvodnja pića   | 111,0                     | 120,0                     | 136,8                      | 128,6                              |
| 15 Proizvodnja kože i srodnih proizvoda   | 87,1                      | 113,6                     | 115,7                      | 132,2                              |
| 16 Prerada drva i proizvoda od drva i pluta, osim namještaja; proizvodnja predmeta od slame i pletarskih materijala | -*                        | 207,8                     | 116,0                      | 103,1                              |
| 17 Proizvodnja papira i proizvoda od papira   | 109,4                     | 102,3                     | 116,3                      | 106,1                              |
| 18 Štampanje i umnožavanje snimljenih zapisa  | 83,1                      | 93,4                      | 106,6                      | 114,3                              |
| 20 Proizvodnja hemikalija i hemijskih proizvoda   | 65,3                      | 103,3                     | 50,2                       | 66,8                               |
| 22 Proizvodnja proizvoda od gume i plastičnih masa  | 88,1                      | 120,1                     | 105,3                      | 101,7                              |
| 23 Proizvodnja ostalih nemetalnih mineralnih proizvoda  | 66,4                      | 93,5                      | 72,1                       | 101,5                              |
| 24 Proizvodnja baznih metala  | 71,7                      | 102,3                     | 69,6                       | 66,0                               |
| 25 Proizvodnja gotovih metalnih proizvoda, osim mašina i opreme   | 108,0                     | 111,6                     | 106,1                      | 100,0                              |
| 27 Proizvodnja električne opreme  | 99,6                      | 99,2                      | 109,5                      | 125,2                              |
| 28 Proizvodnja mašina i uređaja, d. n.  | 33,3                      | 61,8                      | 24,7                       | 42,5                               |
| 29 Proizvodnja motornih vozila, prikolica i poluprikolica   | -                         | -                         | -                          | -                                  |
| 33 Popravak i instaliranje mašina i opreme  | -                         | -                         | -                          | -                                  |



## VANJSKA TRGOVINA

IZVOZ PO PODRUČJIMA KLASIFIKACIJE  
DJELATNOSTI KD BiH 2010  
u 000 KMUVOZ PO PODRUČJIMA KLASIFIKACIJE  
DJELATNOSTI KD BiH 2010  
u 000 KM

|  | I 2020        | II 2020       | II 2020<br>I 2020 | I - II<br>2019 | I - II<br>2020 | I-II 2020<br>I-II 2019 | I 2020         | II 2020        | II 2020<br>I 2020 | I - II<br>2019 | I - II<br>2020 | I-II 2020<br>I-II 2019 |
|--|---------------|---------------|-------------------|----------------|----------------|------------------------|----------------|----------------|-------------------|----------------|----------------|------------------------|
| <b>UKUPNO</b>  | <b>49.427</b> | <b>49.332</b> | <b>99,8</b>       | <b>97.260</b>  | <b>98.759</b>  | <b>101,5</b>           | <b>112.605</b> | <b>135.790</b> | <b>120,6</b>      | <b>227.049</b> | <b>248.396</b> | <b>109,4</b>           |
| A Poljoprivreda, šumarstvo i ribarstvo   | 322           | 257           | 79,7              | 628            | 579            | 92,2                   | 6.691          | 7.961          | 119,0             | 13.112         | 14.652         | 111,7                  |
| B Vađenje rude i kamena  | 12            | 47            | 379,1             | 62             | 59             | 95,6                   | 246            | 315            | 128,2             | 508            | 562            | 110,6                  |
| C Prerađivačka industrija  | 44.171        | 43.925        | 99,4              | 88.866         | 88.095         | 99,1                   | 104.446        | 126.522        | 121,1             | 211.536        | 230.968        | 109,2                  |
| D Proizvodnja i snabdijevanje električnom energijom, gasom/plinom, parom i klimatizacija | -             | -             | -                 | -              | -              | -                      | -              | -              | -                 | -              | -              | -                      |
| Ostalo   | 4.917         | 5.099         | 103,7             | 7.704          | 10.016         | 130,0                  | 1.142          | 925            | 81,0              | 1.893          | 2.067          | 109,2                  |
| Nerazvrstano po kategorijama   | 4             | 6             | 146,3             | -              | 9              | -                      | 80             | 67             | 83,1              | -              | 147            | -                      |

Izvor: Baza podataka Uprave za indirektno/neizravno oporezivanje BiH

Prethodni podaci

IZVOZ PO SEKTORIMA I ODSJECIMA  
SMTK - Rev. 4  
u 000 KMUVOZ PO SEKTORIMA I ODSJECIMA  
SMTK - Rev. 4  
u 000 KM

|   | I 2020        | II 2020       | II 2020<br>I 2020 | I - II<br>2019 | I - II<br>2020 | I-II 2020<br>I-II 2019 | I 2020         | II 2020        | II 2020<br>I 2020 | I - II<br>2019 | I - II<br>2020 | I-II 2020<br>I-II 2019 |
|---|---------------|---------------|-------------------|----------------|----------------|------------------------|----------------|----------------|-------------------|----------------|----------------|------------------------|
| <b>UKUPNO</b>                               | <b>49.427</b> | <b>49.332</b> | <b>99,8</b>       | <b>97.260</b>  | <b>98.759</b>  | <b>101,5</b>           | <b>112.605</b> | <b>135.790</b> | <b>120,6</b>      | <b>227.049</b> | <b>248.396</b> | <b>109,4</b>           |
| 0 HRANA I ŽIVE ŽIVOTINJE                    | 945           | 1.076         | 113,9             | 1.875          | 2.020          | 107,7                  | 31.624         | 33.874         | 107,1             | 57.875         | 65.496         | 113,2                  |
| 00 Žive životinje                           | -             | -             | -                 | -              | -              | -                      | 1.461          | 1.400          | 95,8              | 1.353          | 2.861          | 211,5                  |
| 01 Meso i mesne prerađevine                 | 9             | 34            | 377,8             | 10             | 43             | 430,0                  | 4.840          | 3.603          | 74,4              | 6.819          | 8.443          | 123,8                  |
| 02 Mlijeko, mliječne prerađevine i jaja     | 282           | 231           | 81,9              | 556            | 513            | 92,3                   | 2.657          | 2.483          | 93,5              | 5.430          | 5.140          | 94,7                   |
| 03 Ribe, vodozemci i njihove prerađevine    | 85            | 279           | 328,2             | 146            | 364            | 249,3                  | 1.652          | 1.921          | 116,3             | 2.470          | 3.572          | 144,6                  |
| 04 Žitarice i proizvodi od žitarica         | 8             | 12            | 150,0             | 17             | 20             | 117,6                  | 4.952          | 5.274          | 106,5             | 8.827          | 10.226         | 115,8                  |
| 05 Voće i povrće                            | 516           | 459           | 89,0              | 960            | 974            | 101,5                  | 5.539          | 7.077          | 127,8             | 12.310         | 12.616         | 102,5                  |
| 06 Šećer, šećerne prerađevine i med         | -             | -             | -                 | 1              | -              | -                      | 1.227          | 1.345          | 109,6             | 2.657          | 2.571          | 96,8                   |
| 07 Kafa, čaj, kakao i začini                | -             | 3             | -                 | 1              | 3              | 300,0                  | 5.440          | 6.404          | 117,7             | 10.708         | 11.844         | 110,6                  |
| 08 Hrana za životinje                       | 1             | -             | -                 | 6              | 1              | 16,7                   | 953            | 980            | 102,8             | 1.625          | 1.933          | 119,0                  |
| 09 Ostali jestivi proizvodi                 | 44            | 58            | 131,8             | 178            | 102            | 57,3                   | 2.903          | 3.387          | 116,7             | 5.676          | 6.290          | 110,8                  |
| 1 PIĆA I DUHAN                              | 74            | 309           | 417,6             | 301            | 383            | 127,2                  | 4.444          | 3.935          | 88,5              | 6.478          | 8.379          | 129,3                  |
| 11 Pića                                     | 74            | 309           | 417,6             | 301            | 383            | 127,2                  | 4.444          | 3.935          | 88,5              | 6.478          | 8.379          | 129,3                  |
| 12 Duhan i proizvodi od duhana              | -             | -             | -                 | -              | -              | -                      | -              | -              | -                 | -              | -              | -                      |
| 2 SIROVE MATERIJNE NEJESTIVE, OSIM GORIVA   | 1.391         | 1.745         | 125,4             | 882            | 3.135          | 355,4                  | 1.372          | 1.096          | 79,9              | 2.493          | 2.468          | 99,0                   |
| 21 Sirove kože i sirovo krzno               | -             | -             | -                 | -              | -              | -                      | -              | -              | -                 | -              | -              | -                      |
| 22 Uljano sjemenje i plodovi                | 21            | 15            | 71,4              | 18             | 37             | 205,6                  | 433            | 324            | 74,8              | 576            | 757            | 131,4                  |
| 23 Sirovi i sintetički kaučuk               | -             | -             | -                 | 6              | -              | -                      | 6              | 1              | 16,7              | 16             | 7              | 43,8                   |
| 24 Drvo i pluta                             | 114           | 146           | 128,1             | 156            | 260            | 166,7                  | -              | 19             | -                 | 67             | 19             | 28,4                   |
| 25 Celuloza i papirni otpaci                | 5             | 11            | 220,0             | 55             | 15             | 27,3                   | 165            | 128            | 77,6              | 345            | 293            | 84,9                   |
| 26 Sirova tekstilna vlakna i njihovi otpaci | -             | -             | -                 | -              | -              | -                      | 7              | 1              | 14,3              | 5              | 8              | 160,0                  |
| 27 Prirodna đubriva i minerali osim goriva  | 15            | 47            | 313,3             | 49             | 62             | 126,5                  | 233            | 230            | 98,7              | 604            | 463            | 76,7                   |
| 28 Metalne rude i otpaci od metala          | 1.206         | 1.477         | 122,5             | 540            | 2.683          | 496,9                  | -              | -              | -                 | -              | -              | -                      |
| 29 Sirovine biljne i životinjske, ostale    | 30            | 49            | 163,3             | 58             | 78             | 134,5                  | 528            | 393            | 74,4              | 880            | 921            | 104,7                  |

## VANJSKA TRGOVINA

IZVOZ PO SEKTORIMA I ODSJECIMA  
SMTK - Rev. 4 (nastavak)  
u 000 KMUVOZ PO SEKTORIMA I ODSJECIMA  
SMTK - Rev. 4 (nastavak)  
u 000 KM

|   | I 2020 | II 2020 | II 2020<br>I 2020 | I - II<br>2019 | I - II<br>2020 | I-II 2020<br>I-II 2019 | I 2020 | II 2020 | II 2020<br>I 2020 | I - II<br>2019 | I - II<br>2020 | I-II 2020<br>I-II 2019 |
|---|--------|---------|-------------------|----------------|----------------|------------------------|--------|---------|-------------------|----------------|----------------|------------------------|
| 3 MINERALNA GORIVA, MAZIVA I SRODNI PROIZVODI                   | 44     | 54      | 122,7             | 95             | 98             | 103,2                  | 922    | 1.415   | 153,5             | 1.753          | 2.336          | 133,3                  |
| 32 Ugalj, koks i briketi  | -      | -       | -                 | 22             | -              | -                      | 143    | 151     | 105,6             | 234            | 294            | 125,6                  |
| 33 Nafta i derivati od nafte                                    | 44     | 54      | 122,7             | 73             | 98             | 134,2                  | 779    | 1.264   | 162,3             | 1.519          | 2.042          | 134,4                  |
| 34 Prirodni i industrijski gas                                  | -      | -       | -                 | -              | -              | -                      | -      | -       | -                 | -              | -              | -                      |
| 35 Električna energija  | -      | -       | -                 | -              | -              | -                      | -      | -       | -                 | -              | -              | -                      |
| 4 ULJA, MASTI I VOSKOVI ŽIVOTINJSKOG ILI BILJNOG PORIJEKLA      | -      | -       | -                 | -              | -              | -                      | 246    | 532     | 216,3             | 494            | 778            | 157,5                  |
| 41 Životinjska ulja i masti                                     | -      | -       | -                 | -              | -              | -                      | 40     | 28      | 70,0              | 63             | 68             | 107,9                  |
| 42 Biljna ulja i masti, sirova i rafinirana                     | -      | -       | -                 | -              | -              | -                      | 170    | 499     | 293,5             | 428            | 669            | 156,3                  |
| 43 Prerađena biljna i životinjska ulja i masnoće                | -      | -       | -                 | -              | -              | -                      | 36     | 5       | 13,9              | 3              | 41             | -                      |
| 5 HEMIJSKI/KEMIJSKI PROIZVODI                                   | 3.122  | 3.632   | 116,3             | 6.613          | 6.754          | 102,1                  | 15.160 | 18.420  | 121,5             | 34.301         | 33.581         | 97,9                   |
| 51 Organske hemikalije/kemikalije                               | 1      | 6       | 600,0             | 1              | 7              | 700,0                  | 431    | 584     | 135,5             | 2.096          | 1.015          | 48,4                   |
| 52 Anorganske hemikalije/kemikalije                             | 8      | 2       | 25,0              | 3              | 10             | 333,3                  | 38     | 103     | 271,1             | 189            | 142            | 75,1                   |
| 53 Boje i štavila   | 12     | 77      | 641,7             | 105            | 89             | 84,8                   | 834    | 1.519   | 182,1             | 2.161          | 2.353          | 108,9                  |
| 54 Medicinski i farmaceutski proizvodi                          | -      | -       | -                 | -              | -              | -                      | 88     | 10      | 11,4              | 168            | 99             | 58,9                   |
| 55 Toaletni proizvodi i proizvodi za čišćenje                   | 1.608  | 1.708   | 106,2             | 3.613          | 3.316          | 91,8                   | 5.999  | 7.759   | 129,3             | 14.540         | 13.758         | 94,6                   |
| 56 Vještačka đubriva  | 29     | 19      | 65,5              | 6              | 48             | 800,0                  | 321    | 413     | 128,7             | 410            | 733            | 178,8                  |
| 57 Plastične mase u primarnim oblicima                          | 29     | 13      | 44,8              | 145            | 41             | 28,3                   | 3.290  | 3.402   | 103,4             | 7.506          | 6.692          | 89,2                   |
| 58 Plastične mase, ne-primarni oblici                           | 587    | 897     | 152,8             | 1.358          | 1.485          | 109,4                  | 2.161  | 1.949   | 90,2              | 2.936          | 4.110          | 140,0                  |
| 59 Ostale hemikalije/kemikalije                                 | 848    | 910     | 107,3             | 1.382          | 1.758          | 127,2                  | 1.998  | 2.681   | 134,2             | 4.295          | 4.679          | 108,9                  |
| 6 INDUSTRIJSKI PROIZVODI, RAZVRSTANI UGLAVNOM PO VRSTI SIROVINA | 18.352 | 20.369  | 111,0             | 40.930         | 38.720         | 94,6                   | 34.913 | 46.985  | 134,6             | 73.954         | 81.900         | 110,7                  |
| 61 Koža, krzno i proizvodi od kože i krzna                      | -      | -       | -                 | 21             | -              | -                      | 166    | 200     | 120,5             | 297            | 367            | 123,6                  |
| 62 Guma i gumeni proizvodi                                      | 162    | 254     | 156,8             | 441            | 416            | 94,3                   | 2.439  | 5.281   | 216,5             | 9.540          | 7.720          | 80,9                   |
| 63 Proizvodi od drveta, osim namještaja                         | 78     | 74      | 94,9              | 131            | 152            | 116,0                  | 288    | 221     | 76,7              | 568            | 509            | 89,6                   |
| 64 Papir, ljepenka i ostali slični proizvodi                    | 4.022  | 3.477   | 86,4              | 7.708          | 7.499          | 97,3                   | 6.850  | 8.959   | 130,8             | 16.643         | 15.809         | 95,0                   |
| 65 Predivo, tkanine i tekstilni proizvodi                       | 48     | 19      | 39,6              | 76             | 67             | 88,2                   | 1.709  | 1.754   | 102,6             | 3.845          | 3.463          | 90,1                   |
| 66 Proizvodi od nemetalnih minerala                             | 1.051  | 1.432   | 136,3             | 2.487          | 2.483          | 99,8                   | 2.583  | 3.324   | 128,7             | 5.478          | 5.907          | 107,8                  |
| 67 Željezo i čelik  | 297    | 301     | 101,3             | 480            | 598            | 124,6                  | 739    | 992     | 134,2             | 1.975          | 1.732          | 87,7                   |
| 68 Obojeni metali   | 9.429  | 10.677  | 113,2             | 24.183         | 20.105         | 83,1                   | 17.608 | 22.844  | 129,7             | 29.606         | 40.452         | 136,6                  |
| 69 Metalni proizvodi  | 3.265  | 4.135   | 126,6             | 5.403          | 7.400          | 137,0                  | 2.531  | 3.410   | 134,7             | 6.002          | 5.941          | 99,0                   |
| 7 MAŠINE/STROJEVI I TRANSPORTNA SREDSTVA                        | 19.109 | 15.644  | 81,9              | 35.073         | 34.752         | 99,1                   | 17.352 | 20.930  | 120,6             | 36.239         | 38.283         | 105,6                  |
| 71 Pogonske mašine i oprema                                     | 15     | 2       | 13,3              | 33             | 16             | 48,5                   | 92     | 131     | 142,4             | 685            | 223            | 32,6                   |
| 72 Mašine specijalizirane za određene industrije                | 405    | 32      | 7,9               | 454            | 437            | 96,3                   | 2.543  | 2.120   | 83,4              | 3.120          | 4.663          | 149,5                  |
| 73 Mašine za obradu metala                                      | 20     | 17      | 85,0              | 109            | 38             | 34,9                   | 188    | 85      | 45,2              | 485            | 274            | 56,5                   |
| 74 Ostale industrijske mašine i dijelovi                        | 349    | 243     | 69,6              | 595            | 591            | 99,3                   | 2.089  | 3.463   | 165,8             | 5.349          | 5.552          | 103,8                  |
| 75 Kancelarijske mašine i mašine za automatsku obradu podataka  | 20     | 110     | 550,0             | 93             | 130            | 139,8                  | 1.160  | 865     | 74,6              | 824            | 2.025          | 245,8                  |
| 76 Telekomunikacijski aparati i aparati za snimanje zvuka       | 2      | 3       | 150,0             | 9              | 5              | 55,6                   | 1.106  | 796     | 72,0              | 6.072          | 1.902          | 31,3                   |
| 77 Električne mašine, aparati i uređaji                         | 17.860 | 14.795  | 82,8              | 32.923         | 32.655         | 99,2                   | 3.101  | 4.277   | 137,9             | 5.665          | 7.378          | 130,2                  |
| 78 Drumska vozila   | 438    | 442     | 100,9             | 857            | 880            | 102,7                  | 7.068  | 9.193   | 130,1             | 14.036         | 16.261         | 115,9                  |
| 79 Ostala transportna vozila                                    | -      | -       | -                 | -              | -              | -                      | 5      | -       | -                 | 3              | 5              | 166,7                  |
| 8 RAZNI INDUSTRIJSKI PROIZVODI                                  | 6.390  | 6.503   | 101,8             | 11.491         | 12.897         | 112,2                  | 6.495  | 8.584   | 132,2             | 13.462         | 15.080         | 112,0                  |
| 81 Montažne zgrade, sanitarni, rasvjetni i grijajući uređaji    | 42     | 88      | 209,5             | 115            | 131            | 113,9                  | 587    | 712     | 121,3             | 1.151          | 1.300          | 112,9                  |
| 82 Namještaj i njegovi dijelovi                                 | 129    | 35      | 27,1              | 247            | 164            | 66,4                   | 510    | 725     | 142,2             | 1.058          | 1.235          | 116,7                  |
| 83 Torbe, tašne, neseseri i slični proizvodi                    | 7      | -       | -                 | 6              | 8              | 133,3                  | 29     | 118     | 406,9             | 77             | 147            | 190,9                  |
| 84 Odjeća   | 15     | 10      | 66,7              | 67             | 25             | 37,3                   | 655    | 712     | 108,7             | 1.402          | 1.367          | 97,5                   |
| 85 Obuća  | 390    | 306     | 78,5              | 447            | 696            | 155,7                  | 887    | 1.177   | 132,7             | 906            | 2.065          | 227,9                  |
| 87 Naučni i kontrolni instrumenti                               | 23     | 11      | 47,8              | 54             | 33             | 61,1                   | 225    | 374     | 166,2             | 822            | 599            | 72,9                   |
| 88 Fotografski i optički proizvodi, satovi                      | 2      | 14      | 700,0             | 20             | 15             | 75,0                   | 58     | 459     | 791,4             | 389            | 517            | 132,9                  |
| 89 Ostali industrijski proizvodi                                | 5.782  | 6.039   | 104,5             | 10.535         | 11.825         | 112,2                  | 3.544  | 4.307   | 121,4             | 7.657          | 7.850          | 102,6                  |
| 9 Proizvodi, nerazvrstani po kategorijama                       | -      | -       | -                 | -              | -              | -                      | 77     | 19      | 24,7              | -              | 95             | -                      |

Izvor: Baza podataka Uprave za indirektno/neizravno oporezivanje BiH

Prethodni podaci

## VANJSKA TRGOVINA

IZVOZ PREMA MEĐUNARODNOJ KLASIFIKACIJI  
EKONOMSKE NAMJENE PROIZVODA (BEC) Rev. 4  
u 000 KMUVOZ PREMA MEĐUNARODNOJ KLASIFIKACIJI  
EKONOMSKE NAMJENE PROIZVODA (BEC) Rev. 4  
u 000 KM

|   | I 2020        | II 2020       | <u>II 2020</u><br>I 2020 | I - II<br>2019 | I - II<br>2020 | <u>I-II 2020</u><br>I-II 2019 | I 2020         | II 2020        | <u>II 2020</u><br>I 2020 | I - II<br>2019 | I - II<br>2020 | <u>I-II 2020</u><br>I-II 2019 |
|---|---------------|---------------|--------------------------|----------------|----------------|-------------------------------|----------------|----------------|--------------------------|----------------|----------------|-------------------------------|
| <b>UKUPNO</b>   | <b>49.427</b> | <b>49.332</b> | <b>99,8</b>              | <b>97.260</b>  | <b>98.759</b>  | <b>101,5</b>                  | <b>112.605</b> | <b>135.790</b> | <b>120,6</b>             | <b>227.049</b> | <b>248.396</b> | <b>109,4</b>                  |
| 1. Hrana i pića   | 1.026         | 1.378         | 134,3                    | 2.169          | 2.404          | 110,8                         | 35.642         | 37.457         | 105,1                    | 63.324         | 73.099         | 115,4                         |
| 2. Industrijski materijali  | 37.352        | 36.646        | 98,1                     | 73.364         | 73.998         | 100,9                         | 42.683         | 53.346         | 125,0                    | 85.942         | 96.029         | 111,7                         |
| 3. Goriva i maziva  | 162           | 142           | 87,7                     | 236            | 303            | 128,4                         | 1.264          | 1.731          | 136,9                    | 2.263          | 2.994          | 132,3                         |
| 4. Kapitalni proizvodi (osim transportnih sredstava), dijelovi i pribor | 1.671         | 1.787         | 106,9                    | 3.345          | 3.458          | 103,4                         | 9.829          | 11.049         | 112,4                    | 21.330         | 20.878         | 97,9                          |
| 5. Transportna sredstva, njihovi dijelovi i pribor                      | 890           | 810           | 91,0                     | 2.294          | 1.700          | 74,1                          | 9.599          | 14.693         | 153,1                    | 23.795         | 24.293         | 102,1                         |
| 6. Proizvodi za široku potrošnju  | 8.322         | 8.563         | 102,9                    | 15.852         | 16.887         | 106,5                         | 13.508         | 17.447         | 129,2                    | 30.395         | 30.956         | 101,8                         |
| 7. Proizvodi, drugdje nespomenuti                                       | 4             | 6             | 150,0                    | -              | 9              | -                             | 80             | 67             | 83,8                     | -              | 147            | -                             |

Izvor: Baza podataka Uprave za indirektno/neizravno oporezivanje BiH

Prethodni podaci

IZVOZ PO ZEMLJAMA PREMA GEOGRAFSKIM  
ZONAMA  
u 000 KMUVOZ PO ZEMLJAMA PREMA GEOGRAFSKIM  
ZONAMA  
u 000 KM

|                        | I 2020        | II 2020       | <u>II 2020</u><br>I 2020 | I - II<br>2019 | I - II<br>2020 | <u>I-II 2020</u><br>I-II 2019 | I 2020         | II 2020        | <u>II 2020</u><br>I 2020 | I - II<br>2019 | I - II<br>2020 | <u>I-II 2020</u><br>I-II 2019 |
|------------------------|---------------|---------------|--------------------------|----------------|----------------|-------------------------------|----------------|----------------|--------------------------|----------------|----------------|-------------------------------|
| <b>UKUPNO</b>          | <b>49.427</b> | <b>49.332</b> | <b>99,8</b>              | <b>97.260</b>  | <b>98.759</b>  | <b>101,5</b>                  | <b>112.605</b> | <b>135.790</b> | <b>120,6</b>             | <b>227.049</b> | <b>248.396</b> | <b>109,4</b>                  |
| <b>ZEMLJE EU</b>       | <b>42.423</b> | <b>40.593</b> | <b>95,7</b>              | <b>82.061</b>  | <b>83.017</b>  | <b>101,2</b>                  | <b>79.448</b>  | <b>97.793</b>  | <b>123,1</b>             | <b>167.751</b> | <b>177.240</b> | <b>105,7</b>                  |
| Austrija               | 7.904         | 6.595         | 83,4                     | 10.885         | 14.499         | 133,2                         | 2.748          | 3.672          | 133,6                    | 6.626          | 6.420          | 96,9                          |
| Belgija                | 234           | 156           | 66,7                     | 240            | 390            | 162,5                         | 1.403          | 1.334          | 95,1                     | 2.492          | 2.737          | 109,8                         |
| Bugarska               | 152           | 17            | 11,2                     | 385            | 169            | 43,9                          | 1.345          | 694            | 51,6                     | 1.214          | 2.038          | 167,9                         |
| Češka                  | 1.068         | 352           | 33,0                     | 3.596          | 1.419          | 39,5                          | 492            | 869            | 176,6                    | 1.655          | 1.361          | 82,2                          |
| Kipar                  | -             | -             | -                        | -              | -              | -                             | -              | -              | -                        | -              | -              | -                             |
| Danska                 | 17            | 128           | 752,9                    | 336            | 145            | 43,2                          | 145            | 405            | 279,3                    | 334            | 551            | 165,0                         |
| Estonija               | -             | -             | -                        | -              | -              | -                             | -              | 3              | -                        | 1              | 3              | 300,0                         |
| Finska                 | -             | -             | -                        | -              | -              | -                             | 144            | 70             | 48,6                     | 110            | 214            | 194,5                         |
| Francuska              | 1.149         | 807           | 70,2                     | 2.332          | 1.956          | 83,9                          | 2.777          | 3.849          | 138,6                    | 7.145          | 6.627          | 92,8                          |
| Grčka                  | -             | -             | -                        | -              | -              | -                             | 421            | 456            | 108,3                    | 767            | 877            | 114,3                         |
| Hrvatska               | 14.814        | 16.781        | 113,3                    | 26.942         | 31.597         | 117,3                         | 12.624         | 13.195         | 104,5                    | 22.947         | 25.818         | 112,5                         |
| Irska                  | -             | -             | -                        | -              | -              | -                             | 73             | 356            | 487,7                    | 127            | 429            | 337,8                         |
| Italija                | 1.753         | 1.808         | 103,1                    | 2.880          | 3.561          | 123,6                         | 17.035         | 22.484         | 132,0                    | 33.250         | 39.519         | 118,9                         |
| Latvija (Letonija)     | -             | -             | -                        | -              | -              | -                             | 50             | 1              | 2,0                      | 69             | 51             | 73,9                          |
| Litvanija              | 1.447         | 1.158         | 80,0                     | 3.426          | 2.605          | 76,0                          | 91             | 56             | 61,5                     | 403            | 147            | 36,5                          |
| Luksemburg             | -             | -             | -                        | -              | -              | -                             | 101            | 116            | 114,9                    | 201            | 217            | 108,0                         |
| Mađarska               | 1.019         | 1.152         | 113,1                    | 3.043          | 2.171          | 71,3                          | 3.370          | 4.198          | 124,6                    | 6.672          | 7.567          | 113,4                         |
| Malta                  | -             | -             | -                        | -              | -              | -                             | -              | -              | -                        | 29             | -              | -                             |
| Nizozemska (Holandija) | 653           | 374           | 57,3                     | 656            | 1.027          | 156,6                         | 3.059          | 4.852          | 158,6                    | 9.647          | 7.911          | 82,0                          |
| Njemačka               | 4.843         | 4.307         | 88,9                     | 14.311         | 9.150          | 63,9                          | 17.427         | 20.636         | 118,4                    | 38.586         | 38.063         | 98,6                          |
| Poljska                | 493           | 278           | 56,4                     | 588            | 771            | 131,1                         | 4.305          | 5.322          | 123,6                    | 13.266         | 9.626          | 72,6                          |
| Portugal               | -             | -             | -                        | -              | -              | -                             | 97             | 172            | 177,3                    | 542            | 269            | 49,6                          |

## VANJSKA TRGOVINA

IZVOZ PO ZEMLJAMA PREMA GEOGRAFSKIM  
ZONAMA (nastavak)  
u 000 KMUVOZ PO ZEMLJAMA PREMA GEOGRAFSKIM  
ZONAMA (nastavak)  
u 000 KM

|  | I 2020 | II 2020 | II 2020<br>I 2020 | I - II<br>2019 | I - II<br>2020 | I-II 2020<br>I-II 2019 | I 2020 | II 2020 | II 2020<br>I 2020 | I - II<br>2019 | I - II<br>2020 | I-II 2020<br>I-II 2019 |
|--|--------|---------|-------------------|----------------|----------------|------------------------|--------|---------|-------------------|----------------|----------------|------------------------|
| Rumunija                                     | -      | 71      | -                 | 113            | 71             | 62,8                   | 2.372  | 3.198   | 134,8             | 3.390          | 5.570          | 164,3                  |
| Slovačka                                     | 317    | 81      | 25,6              | 289            | 398            | 137,7                  | 652    | 1.095   | 167,9             | 2.406          | 1.747          | 72,6                   |
| Slovenija                                    | 6.507  | 6.506   | 100,0             | 11.629         | 13.013         | 111,9                  | 7.257  | 8.164   | 112,5             | 11.204         | 15.422         | 137,6                  |
| Španija                                      | 53     | 1       | 1,9               | 42             | 54             | 128,6                  | 1.102  | 1.841   | 167,1             | 3.546          | 2.943          | 83,0                   |
| Švedska                                      | -      | 21      | -                 | 368            | 21             | 5,7                    | 358    | 755     | 210,9             | 1.122          | 1.113          | 99,2                   |
| Ujedinjeno Kraljevstvo                       | -      | -       | -                 | -              | -              | -                      | -      | -       | -                 | -              | -              | -                      |
| ZEMLJE EFTE                                  | 347    | 922     | 265,7             | 1.086          | 1.269          | 116,9                  | 378    | 892     | 236,0             | 762            | 1.269          | 166,5                  |
| Island                                       | -      | -       | -                 | 156            | -              | -                      | -      | 2       | -                 | -              | 2              | -                      |
| Lihtenštajn                                  | 3      | 315     | -                 | 76             | 318            | 418,4                  | -      | -       | -                 | -              | -              | -                      |
| Norveška                                     | 181    | 470     | 259,7             | 457            | 651            | 142,5                  | 230    | 502     | 218,3             | 530            | 731            | 137,9                  |
| Švicarska                                    | 163    | 137     | 84,0              | 397            | 300            | 75,6                   | 148    | 388     | 262,2             | 232            | 536            | 231,0                  |
| OSTALE EVROPSKE ZEMLJE                       | 6.639  | 7.702   | 116,0             | 13.743         | 14.340         | 104,3                  | 15.997 | 18.158  | 113,5             | 26.543         | 34.155         | 128,7                  |
| Albanija                                     | 3.355  | 3.995   | 119,1             | 7.452          | 7.350          | 98,6                   | 478    | 320     | 66,9              | 537            | 798            | 148,6                  |
| Crna Gora                                    | 28     | 78      | 278,6             | 269            | 105            | 39,0                   | 7      | 35      | 500,0             | -              | 42             | -                      |
| Kosovo                                       | 1.281  | 1.409   | 110,0             | 2.167          | 2.690          | 124,1                  | 1.441  | 1.399   | 97,1              | 2.004          | 2.840          | 141,7                  |
| Sjeverna Makedonija                          | 30     | -       | -                 | 82             | 30             | 36,6                   | 5.882  | 7.569   | 128,7             | 8.507          | 13.451         | 158,1                  |
| Ruska Federacija                             | 1.920  | 2.173   | 113,2             | 3.609          | 4.093          | 113,4                  | 3.474  | 4.236   | 121,9             | 6.410          | 7.710          | 120,3                  |
| Srbija                                       | -      | 20      | -                 | 81             | 20             | 24,7                   | 3.085  | 2.711   | 87,9              | 5.738          | 5.796          | 101,0                  |
| Turska                                       | 25     | 27      | 108,0             | 83             | 52             | 62,7                   | 1.537  | 1.610   | 104,7             | 2.713          | 3.147          | 116,0                  |
| Ostale zemlje                                | -      | -       | -                 | -              | -              | -                      | 93     | 278     | 298,9             | 634            | 371            | 58,5                   |
| AFRIKA                                       | 15     | 4       | 26,7              | 35             | 19             | 54,3                   | 533    | 703     | 131,9             | 1.077          | 1.237          | 114,9                  |
| ZEMLJE SJEVERNE AFRIKE                       | 1      | -       | -                 | -              | 1              | -                      | 514    | 646     | 125,7             | 923            | 1.160          | 125,7                  |
| OSTALE AFRIČKE ZEMLJE                        | 14     | 4       | 28,6              | 35             | 18             | 51,4                   | 19     | 57      | 300,0             | 154            | 77             | 50,0                   |
| AMERIKA                                      | 3      | 18      | 600,0             | 132            | 21             | 15,9                   | 3.421  | 3.476   | 101,6             | 5.782          | 6.898          | 119,3                  |
| ZEMLJE SJEVERNE AMERIKE                      | 3      | 18      | 600,0             | 132            | 21             | 15,9                   | 1.295  | 1.553   | 119,9             | 2.113          | 2.849          | 134,8                  |
| Kanada                                       | -      | 1       | -                 | 2              | 1              | 50,0                   | 320    | 573     | 179,1             | 566            | 894            | 158,0                  |
| SAD  | 3      | 17      | 566,7             | 130            | 20             | 15,4                   | 975    | 980     | 100,5             | 1.547          | 1.955          | 126,4                  |
| Ostale zemlje                                | -      | -       | -                 | -              | -              | -                      | -      | -       | -                 | -              | -              | -                      |
| ZEMLJE CENTRALNE AMERIKE I KARIBA            | -      | -       | -                 | -              | -              | -                      | 359    | 284     | 79,1              | 731            | 643            | 88,0                   |
| ZEMLJE JUŽNE AMERIKE                         | -      | -       | -                 | -              | -              | -                      | 1.767  | 1.639   | 92,8              | 2.938          | 3.406          | 115,9                  |
| AZIJA  | -      | 93      | -                 | 203            | 93             | 45,8                   | 12.752 | 14.759  | 115,7             | 25.095         | 27.512         | 109,6                  |
| ZEMLJE BLISKOG I SREDNJEG ISTOKA             | -      | 91      | -                 | 199            | 91             | 45,7                   | 1.272  | 2.339   | 183,9             | 2.325          | 3.611          | 155,3                  |
| OSTALE ZEMLJE AZIJE                          | -      | 2       | -                 | 4              | 2              | 50,0                   | 11.480 | 12.420  | 108,2             | 22.770         | 23.901         | 105,0                  |
| Indija                                       | -      | -       | -                 | -              | -              | -                      | 1.294  | 2.037   | 157,4             | 2.104          | 3.331          | 158,3                  |
| Japan  | -      | -       | -                 | -              | -              | -                      | 144    | 293     | 203,5             | 754            | 437            | 58,0                   |
| Kina   | -      | 2       | -                 | -              | 2              | -                      | 5.989  | 6.971   | 116,4             | 16.304         | 12.960         | 79,5                   |
| Malezija                                     | -      | -       | -                 | -              | -              | -                      | 152    | 107     | 70,4              | 232            | 260            | 112,1                  |
| Ostale zemlje                                | -      | -       | -                 | 4              | -              | -                      | 3.901  | 3.012   | 77,2              | 3.376          | 6.913          | 204,8                  |
| ZEMLJE OKEANIJE I POLARNOG<br>REGIONA        | -      | -       | -                 | -              | -              | -                      | 67     | 8       | 11,9              | 39             | 75             | 192,3                  |
| AUSTRALIJA I NOVI ZELAND                     | -      | -       | -                 | -              | -              | -                      | 66     | 8       | 12,1              | 38             | 74             | 194,7                  |
| Australija                                   | -      | -       | -                 | -              | -              | -                      | 66     | 8       | 12,1              | 35             | 74             | 211,4                  |
| Novi Zeland                                  | -      | -       | -                 | -              | -              | -                      | -      | -       | -                 | 3              | -              | -                      |
| Ostale zemlje                                | -      | -       | -                 | -              | -              | -                      | -      | -       | -                 | -              | -              | -                      |
| OSTALE ZEMLJE OKEANIJE<br>I POLARNOG REGIONA | -      | -       | -                 | -              | -              | -                      | 1      | -       | -                 | 1              | 1              | 100,0                  |
| Neraspoređeno                                | -      | -       | -                 | -              | -              | -                      | 9      | 1       | 11,1              | -              | 10             | -                      |

Izvor: Baza podataka Uprave za indirektno/neizravno oporezivanje BiH

Prethodni podaci

## TURIZAM

TURISTIČKI PROMET ZA FEBRUAR / VELJAČA 2020. GODINE  
KAPACITETI, TURISTI I NOĆENJA

|                                  | Dolasci turista |                    |                |                            | Noćenja turista |                    |                |                            |
|----------------------------------|-----------------|--------------------|----------------|----------------------------|-----------------|--------------------|----------------|----------------------------|
|                                  | II 2020         | II 2020<br>II 2019 | I - II<br>2020 | I - II 2020<br>I - II 2019 | II 2020         | II 2020<br>II 2019 | I - II<br>2020 | I - II 2020<br>I - II 2019 |
| <b>DOLASCI I NOĆENJA TURISTA</b> |                 |                    |                |                            |                 |                    |                |                            |
| <b>UKUPNO</b>                    | <b>636</b>      | <b>100,6</b>       | <b>1.200</b>   | <b>108,7</b>               | <b>1.101</b>    | <b>106,9</b>       | <b>2.338</b>   | <b>123,8</b>               |
| Domaći                           | 326             | 102,5              | 597            | 102,4                      | 609             | 102,0              | 1.295          | 117,3                      |
| Strani                           | 310             | 98,7               | 603            | 115,7                      | 492             | 113,6              | 1.043          | 133,0                      |
| <b>BROJ LEŽAJA</b>               | <b>281</b>      |                    |                |                            |                 |                    |                |                            |

## DOLASCI I NOĆENJA TURISTA PREMA VRSTAMA OBJEKATA

|  |            |              |              |              |              |              |              |              |
|--|------------|--------------|--------------|--------------|--------------|--------------|--------------|--------------|
| <b>UKUPNO</b>                                  | <b>636</b> | <b>100,6</b> | <b>1.200</b> | <b>108,7</b> | <b>1.101</b> | <b>106,9</b> | <b>2.338</b> | <b>123,8</b> |
| Hoteli i sličan smještaj                       | 576        | 112,5        | 1.080        | 125,0        | 1.041        | 114,4        | 2.218        | 134,6        |
| Odmarališta i slični objekti<br>za kraći odmor | -          | -            | -            | -            | -            | -            | -            | -            |
| Kampovi i prostori za kampiranje               | -          | -            | -            | -            | -            | -            | -            | -            |
| Ostali smještaj                                | 60         | 50,0         | 120          | 50,0         | 60           | 50,0         | 120          | 50,0         |
| <b>DOMAĆI</b>                                  | <b>326</b> | <b>102,5</b> | <b>597</b>   | <b>102,4</b> | <b>609</b>   | <b>102,0</b> | <b>1.295</b> | <b>117,3</b> |
| Hoteli i sličan smještaj                       | 291        | 127,6        | 532          | 128,8        | 574          | 113,2        | 1.230        | 131,7        |
| Odmarališta i slični objekti<br>za kraći odmor | -          | -            | -            | -            | -            | -            | -            | -            |
| Kampovi i prostori za kampiranje               | -          | -            | -            | -            | -            | -            | -            | -            |
| Ostali smještaj                                | 35         | 38,9         | 65           | 38,2         | 35           | 38,9         | 65           | 38,2         |
| <b>STRANI</b>                                  | <b>310</b> | <b>98,7</b>  | <b>603</b>   | <b>115,7</b> | <b>492</b>   | <b>113,6</b> | <b>1.043</b> | <b>133,0</b> |
| Hoteli i sličan smještaj                       | 285        | 100,4        | 548          | 121,5        | 467          | 115,9        | 988          | 138,4        |
| Odmarališta i slični objekti<br>za kraći odmor | -          | -            | -            | -            | -            | -            | -            | -            |
| Kampovi i prostori za kampiranje               | -          | -            | -            | -            | -            | -            | -            | -            |
| Ostali smještaj                                | 25         | 83,3         | 55           | 78,6         | 25           | 83,3         | 55           | 78,6         |

## DOLASCI I NOĆENJA TURISTA PREMA NAČINU DOLASKA

|               | Individualno    |             |                 |             | Organizirano    |             |                 |             |
|---------------|-----------------|-------------|-----------------|-------------|-----------------|-------------|-----------------|-------------|
|               | dolasci turista |             | noćenje turista |             | dolasci turista |             | noćenje turista |             |
|               | II 2020         | Struktura % | II 2020         | Struktura % | II 2020         | Struktura % | II 2020         | Struktura % |
| <b>UKUPNO</b> | <b>570</b>      | <b>89,6</b> | <b>1.035</b>    | <b>94,0</b> | <b>66</b>       | <b>10,4</b> | <b>66</b>       | <b>6,0</b>  |
| Domaći        | 292             | 51,2        | 575             | 55,6        | 34              | 51,5        | 34              | 51,5        |
| Strani        | 278             | 48,8        | 460             | 44,4        | 32              | 48,5        | 32              | 48,5        |

## SVRHA DOLASKA TURISTA

|               | Poslovno        |             |                 |             | Ostalo          |             |                 |             |
|---------------|-----------------|-------------|-----------------|-------------|-----------------|-------------|-----------------|-------------|
|               | dolasci turista |             | noćenje turista |             | dolasci turista |             | noćenje turista |             |
|               | II 2020         | Struktura % | II 2020         | Struktura % | II 2020         | Struktura % | II 2020         | Struktura % |
| <b>UKUPNO</b> | <b>322</b>      | <b>50,6</b> | <b>544</b>      | <b>49,4</b> | <b>314</b>      | <b>49,4</b> | <b>557</b>      | <b>50,6</b> |
| Domaći        | 172             | 53,4        | 302             | 55,5        | 154             | 49,0        | 307             | 55,1        |
| Strani        | 150             | 46,6        | 242             | 44,5        | 160             | 51,0        | 250             | 44,9        |

## TURIZAM

## DOLASCI I NOĆENJA TURISTA PO ZEMLJAMA PREBIVALIŠTA

|                           | Dolasci turista |                    |                |                            | Noćenja turista |                    |                |                            |
|---------------------------|-----------------|--------------------|----------------|----------------------------|-----------------|--------------------|----------------|----------------------------|
|                           | II 2020         | II 2020<br>II 2019 | I - II<br>2020 | I - II 2020<br>I - II 2019 | II 2020         | II 2020<br>II 2019 | I - II<br>2020 | I - II 2020<br>I - II 2019 |
| <b>UKUPNO STRANI</b>      | <b>310</b>      | <b>98,7</b>        | <b>603</b>     | <b>115,7</b>               | <b>492</b>      | <b>113,6</b>       | <b>1.043</b>   | <b>133,0</b>               |
| Albanija                  | -               | -                  | -              | -                          | -               | -                  | -              | -                          |
| Austrija                  | 1               | 11,1               | 4              | 33,3                       | 1               | 7,7                | 5              | 26,3                       |
| Belgija                   | -               | -                  | 2              | -                          | -               | -                  | 2              | -                          |
| Bugarska                  | 2               | 200,0              | 4              | -                          | 2               | 200,0              | 5              | -                          |
| Crna Gora                 | 3               | 75,0               | 7              | 140,0                      | 3               | 75,0               | 7              | 70,0                       |
| Češka                     | -               | -                  | 2              | 100,0                      | -               | -                  | 5              | 250,0                      |
| Danska                    | -               | -                  | -              | -                          | -               | -                  | -              | -                          |
| Estonija                  | -               | -                  | -              | -                          | -               | -                  | -              | -                          |
| Finska                    | -               | -                  | -              | -                          | -               | -                  | -              | -                          |
| Francuska                 | -               | -                  | 2              | 50,0                       | -               | -                  | 10             | 250,0                      |
| Grčka                     | -               | -                  | -              | -                          | -               | -                  | -              | -                          |
| Nizozemska                | 1               | 50,0               | 1              | 50,0                       | 1               | 25,0               | 1              | 25,0                       |
| Hrvatska                  | 187             | 114,0              | 348            | 111,9                      | 321             | 145,3              | 569            | 130,5                      |
| Irska                     | 2               | -                  | 2              | -                          | 2               | -                  | 2              | -                          |
| Island                    | -               | -                  | -              | -                          | -               | -                  | -              | -                          |
| Italija                   | 13              | 216,7              | 26             | 288,9                      | 21              | 116,7              | 46             | 164,3                      |
| Kipar                     | 1               | -                  | 1              | -                          | 1               | -                  | 1              | -                          |
| Latvija                   | -               | -                  | -              | -                          | -               | -                  | -              | -                          |
| Litvanija                 | -               | -                  | 1              | -                          | -               | -                  | 6              | -                          |
| Luksemburg                | -               | -                  | -              | -                          | -               | -                  | -              | -                          |
| Mađarska                  | 2               | 100,0              | 2              | 100,0                      | 2               | 100,0              | 2              | 100,0                      |
| Sjeverna Makedonija       | 17              | -                  | 18             | 257,1                      | 17              | -                  | 21             | 175,0                      |
| Malta                     | -               | -                  | -              | -                          | -               | -                  | -              | -                          |
| Norveška                  | -               | -                  | -              | -                          | -               | -                  | -              | -                          |
| Njemačka                  | 12              | 75,0               | 24             | 77,4                       | 24              | 85,7               | 49             | 96,1                       |
| Poljska                   | -               | -                  | 4              | 100,0                      | -               | -                  | 8              | 133,3                      |
| Portugal /<br>Portugalija | -               | -                  | -              | -                          | -               | -                  | -              | -                          |
| Rumunija /<br>Rumunjska   | 1               | 5,9                | 2              | 11,8                       | 1               | 5,9                | 2              | 11,8                       |
| Rusija                    | 1               | 100,0              | 7              | -                          | 1               | 20,0               | 12             | 240,0                      |
| Slovačka                  | 2               | -                  | 2              | -                          | 2               | -                  | 2              | -                          |
| Slovenija                 | 8               | 53,3               | 35             | 166,7                      | 8               | 53,3               | 48             | 200,0                      |
| Srbija                    | 46              | 100,0              | 75             | 133,9                      | 70              | 145,8              | 132            | 188,6                      |
| Španija /<br>Španjolska   | -               | -                  | -              | -                          | -               | -                  | -              | -                          |
| Švajcarska /<br>Švicarska | -               | -                  | 2              | 100,0                      | -               | -                  | 8              | -                          |
| Švedska                   | -               | -                  | 2              | -                          | -               | -                  | 6              | -                          |

## TURIZAM

## DOLASCI I NOĆENJA TURISTA PO ZEMLJAMA PREBIVALIŠTA (nastavak)

|  | Dolasci turista |                    |                |                            | Noćenja turista |                    |                |                            |
|--|-----------------|--------------------|----------------|----------------------------|-----------------|--------------------|----------------|----------------------------|
|  | II 2020         | II 2020<br>II 2019 | I - II<br>2020 | I - II 2020<br>I - II 2019 | II 2020         | II 2020<br>II 2019 | I - II<br>2020 | I - II 2020<br>I - II 2019 |
| Turska                                   | 6               | 85,7               | 17             | 188,9                      | 7               | 53,9               | 53             | -                          |
| Ujedinjeno<br>Kraljevstvo                | 1               | 33,3               | 2              | 66,7                       | 1               | 33,3               | 10             | -                          |
| Ukrajina                                 | 1               | -                  | 1              | 100,0                      | 2               | -                  | 2              | 33,3                       |
| Ostale<br>evropske<br>zemlje             | -               | -                  | 1              | 100,0                      | -               | -                  | 6              | -                          |
| Egipat                                   | -               | -                  | -              | -                          | -               | -                  | -              | -                          |
| Južnoafrička<br>Republika                | -               | -                  | -              | -                          | -               | -                  | -              | -                          |
| Ostale afričke<br>zemlje                 | -               | -                  | -              | -                          | -               | -                  | -              | -                          |
| Kanada                                   | -               | -                  | -              | -                          | -               | -                  | -              | -                          |
| SAD                                      | 2               | -                  | 3              | 100,0                      | 2               | 100,0              | 4              | 18,2                       |
| Ostale sjeverno -<br>američke zemlje     | -               | -                  | -              | -                          | -               | -                  | -              | -                          |
| Brazil                                   | -               | -                  | 1              | 100,0                      | -               | -                  | 4              | 66,7                       |
| Ostale zemlje Južne<br>i Srednje Amerike | -               | -                  | -              | -                          | -               | -                  | -              | -                          |
| Bahrein                                  | -               | -                  | -              | -                          | -               | -                  | -              | -                          |
| Indija                                   | -               | -                  | -              | -                          | -               | -                  | -              | -                          |
| Iran                                     | -               | -                  | -              | -                          | -               | -                  | -              | -                          |
| Izrael                                   | -               | -                  | -              | -                          | -               | -                  | -              | -                          |
| Japan                                    | -               | -                  | -              | -                          | -               | -                  | -              | -                          |
| Južna Koreja                             | -               | -                  | -              | -                          | -               | -                  | -              | -                          |
| Katar                                    | -               | -                  | -              | -                          | -               | -                  | -              | -                          |
| Narodna Republika<br>Kina                | -               | -                  | -              | -                          | -               | -                  | -              | -                          |
| Kuvajt                                   | -               | -                  | -              | -                          | -               | -                  | -              | -                          |
| Malezija                                 | -               | -                  | -              | -                          | -               | -                  | -              | -                          |
| Oman                                     | -               | -                  | -              | -                          | -               | -                  | -              | -                          |
| Saudijska Arabija                        | -               | -                  | -              | -                          | -               | -                  | -              | -                          |
| Ujedinjeni Arapski<br>Emirati            | -               | -                  | -              | -                          | -               | -                  | -              | -                          |
| Ostale azijske<br>zemlje                 | -               | -                  | -              | -                          | -               | -                  | -              | -                          |
| Australija                               | 1               | -                  | 5              | -                          | 3               | -                  | 15             | -                          |
| Novi Zeland                              | -               | -                  | -              | -                          | -               | -                  | -              | -                          |
| Ostale zemlje<br>Okeanije                | -               | -                  | -              | -                          | -               | -                  | -              | -                          |

**KANTON SARAJEVO**



PRIRODNO KRETANJE STANOVNIŠTVA I BRAKOVI

PRIRODNO KRETANJE STANOVNIŠTVA I BRAKOVI PO MJESTU UOBIČAJENOG STANOVANJA

| Općina | Ukupno rođeni | Živo rođeni |          |        | Mrtvo rođeni | Mjesto porođaja         |                    |                    | Umrli  |          |        | Od toga        |               | Broj zaključenih brakova | Broj razvedenih brakova |
|--------|---------------|-------------|----------|--------|--------------|-------------------------|--------------------|--------------------|--------|----------|--------|----------------|---------------|--------------------------|-------------------------|
|        |               | ukupno      | po spolu |        |              | u zdravstvenoj ustanovi | na drugom mjestu   |                    | ukupno | po spolu |        | umrla dojenčad | nasilne smrti |                          |                         |
|        |               |             | muški    | ženski |              |                         | sa stručnom pomoći | bez stručne pomoći |        | muški    | ženski |                |               |                          |                         |

Za mjesec februar / veljača 2020. godine - prvi rezultati

|                     |            |            |            |            |          |            |   |   |            |            |            |          |          |            |          |
|---------------------|------------|------------|------------|------------|----------|------------|---|---|------------|------------|------------|----------|----------|------------|----------|
| <b>UKUPNO</b>       | <b>293</b> | <b>289</b> | <b>145</b> | <b>144</b> | <b>4</b> | <b>293</b> | - | - | <b>396</b> | <b>178</b> | <b>218</b> | <b>1</b> | <b>2</b> | <b>100</b> | <b>1</b> |
| Centar Sarajevo     | 41         | 41         | 16         | 25         | -        | 41         | - | - | 55         | 28         | 27         | -        | -        | 17         | -        |
| Hadžići             | 27         | 26         | 15         | 11         | 1        | 27         | - | - | 27         | 13         | 14         | -        | -        | 5          | -        |
| Iliđža              | 43         | 43         | 24         | 19         | -        | 43         | - | - | 75         | 27         | 48         | -        | 1        | 11         | -        |
| Ilijaš              | 2          | 2          | 1          | 1          | -        | 2          | - | - | 9          | 6          | 3          | -        | -        | 8          | -        |
| Novi Grad Sarajevo  | 88         | 86         | 38         | 48         | 2        | 88         | - | - | 105        | 51         | 54         | 1        | 1        | 29         | 1        |
| Novo Sarajevo       | 28         | 27         | 16         | 11         | 1        | 28         | - | - | 58         | 21         | 37         | -        | -        | 15         | -        |
| Stari Grad Sarajevo | 19         | 19         | 10         | 9          | -        | 19         | - | - | 41         | 21         | 20         | -        | -        | 5          | -        |
| Trnovo              | 2          | 2          | 2          | -          | -        | 2          | - | - | -          | -          | -          | -        | -        | -          | -        |
| Vogošća             | 43         | 43         | 23         | 20         | -        | 43         | - | - | 26         | 11         | 15         | -        | -        | 10         | -        |

Za period januar / siječanj - februar / veljača 2020. godine - prvi rezultati

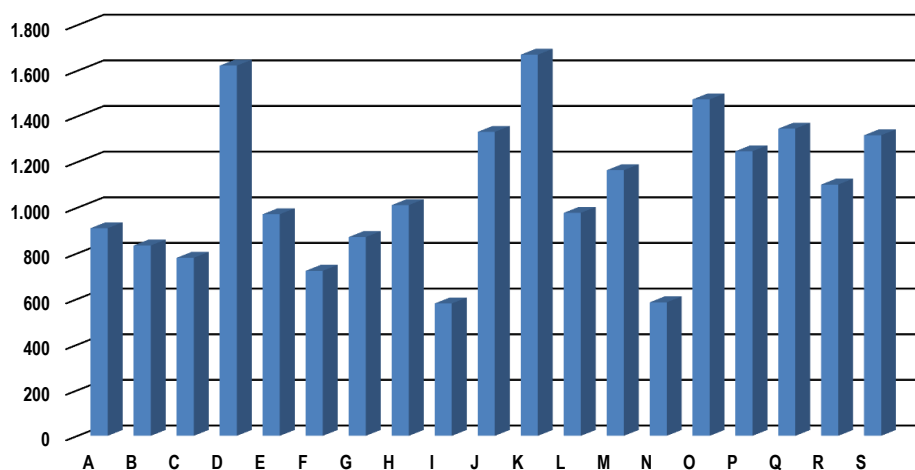
|                     |            |            |            |            |          |            |   |          |            |            |            |          |          |            |           |
|---------------------|------------|------------|------------|------------|----------|------------|---|----------|------------|------------|------------|----------|----------|------------|-----------|
| <b>UKUPNO</b>       | <b>574</b> | <b>569</b> | <b>290</b> | <b>279</b> | <b>5</b> | <b>573</b> | - | <b>1</b> | <b>637</b> | <b>300</b> | <b>337</b> | <b>1</b> | <b>6</b> | <b>182</b> | <b>11</b> |
| Centar Sarajevo     | 88         | 88         | 41         | 47         | -        | 88         | - | -        | 89         | 44         | 45         | -        | -        | 26         | -         |
| Hadžići             | 47         | 46         | 24         | 22         | 1        | 47         | - | -        | 49         | 24         | 25         | -        | -        | 8          | -         |
| Iliđža              | 90         | 90         | 48         | 42         | -        | 89         | - | 1        | 112        | 45         | 67         | -        | 2        | 24         | 4         |
| Ilijaš              | 17         | 17         | 8          | 9          | -        | 17         | - | -        | 10         | 7          | 3          | -        | -        | 14         | 1         |
| Novi Grad Sarajevo  | 152        | 150        | 75         | 75         | 2        | 152        | - | -        | 168        | 89         | 79         | 1        | 3        | 50         | 2         |
| Novo Sarajevo       | 74         | 73         | 37         | 36         | 1        | 74         | - | -        | 103        | 44         | 59         | -        | 1        | 28         | 2         |
| Stari Grad Sarajevo | 44         | 43         | 25         | 18         | 1        | 44         | - | -        | 68         | 32         | 36         | -        | -        | 14         | 2         |
| Trnovo              | 2          | 2          | 2          | -          | -        | 2          | - | -        | -          | -          | -          | -        | -        | -          | -         |
| Vogošća             | 60         | 60         | 30         | 30         | -        | 60         | - | -        | 38         | 15         | 23         | -        | -        | 18         | -         |

PLAĆE

PROSJEČNA MJESEČNA ISPLAĆENA NETO I BRUTO PLAĆA ZAPOSLENIH PO PODRUČJIMA KD BiH 2010

|   | Prosječna neto plaća u KM |              |              |                      |                      | Prosječna bruto plaća u KM |              |              |                      |                      |
|---|---------------------------|--------------|--------------|----------------------|----------------------|----------------------------|--------------|--------------|----------------------|----------------------|
|   | Ø 2019                    | I 2020       | II 2020      | Index II 2020 Ø 2019 | Index II 2020 I 2020 | Ø 2019                     | I 2020       | II 2020      | Index II 2020 Ø 2019 | Index II 2020 I 2020 |
| <b>UKUPNO</b>   | <b>1.153</b>              | <b>1.175</b> | <b>1.164</b> | <b>101,0</b>         | <b>99,1</b>          | <b>1.794</b>               | <b>1.828</b> | <b>1.809</b> | <b>100,8</b>         | <b>99,0</b>          |
| <b>A</b> Poljoprivreda, šumarstvo i ribolov   | 945                       | 1.016        | 939          | 99,4                 | 92,4                 | 1.452                      | 1.566        | 1.440        | 99,2                 | 92,0                 |
| <b>B</b> Vađenje ruda i kamena  | 850                       | 836          | 843          | 99,2                 | 100,8                | 1.295                      | 1.272        | 1.288        | 99,5                 | 101,3                |
| <b>C</b> Prerađivačka industrija  | 806                       | 826          | 827          | 102,6                | 100,1                | 1.237                      | 1.270        | 1.269        | 102,6                | 99,9                 |
| <b>D</b> Proizvodnja i snabdijevanje električnom energijom, plinom, parom i klimatizacija                   | 1.677                     | 1.772        | 1.720        | 102,6                | 97,1                 | 2.628                      | 2.778        | 2.695        | 102,5                | 97,0                 |
| <b>E</b> Snabdijevanje vodom; uklanjanje otpadnih voda, upravljanje otpadom te djelatnosti sanacije okoliša | 982                       | 1.012        | 1.028        | 104,7                | 101,6                | 1.506                      | 1.549        | 1.550        | 102,9                | 100,1                |
| <b>F</b> Građevinarstvo   | 786                       | 833          | 836          | 106,4                | 100,4                | 1.202                      | 1.278        | 1.282        | 106,7                | 100,3                |
| <b>G</b> Trgovina na veliko i na malo; popravak motornih vozila i motocikala                                | 897                       | 920          | 918          | 102,3                | 99,8                 | 1.384                      | 1.424        | 1.420        | 102,6                | 99,7                 |
| <b>H</b> Prijevoz i skladištenje  | 1.051                     | 1.085        | 1.060        | 100,9                | 97,7                 | 1.617                      | 1.653        | 1.616        | 99,9                 | 97,8                 |
| <b>I</b> Djelatnosti pružanja smještaja te pripreme i usluživanja hrane (hotelijerstvo i ugostiteljstvo)    | 588                       | 602          | 601          | 102,2                | 99,8                 | 893                        | 915          | 916          | 102,6                | 100,1                |
| <b>J</b> Informacije i komunikacije   | 1.402                     | 1.395        | 1.431        | 102,1                | 102,6                | 2.198                      | 2.186        | 2.243        | 102,0                | 102,6                |
| <b>K</b> Finansijske djelatnosti i djelatnosti osiguranja   | 1.737                     | 1.728        | 1.661        | 95,6                 | 96,1                 | 2.728                      | 2.719        | 2.612        | 95,7                 | 96,1                 |
| <b>L</b> Poslovanje nekretninama  | 890                       | 972          | 970          | 109,0                | 99,8                 | 1.380                      | 1.511        | 1.507        | 109,2                | 99,7                 |
| <b>M</b> Stručne, naučne i tehničke djelatnosti   | 1.200                     | 1.203        | 1.195        | 99,6                 | 99,3                 | 1.878                      | 1.882        | 1.871        | 99,6                 | 99,4                 |
| <b>N</b> Administrativne i pomoćne uslužne djelatnosti  | 590                       | 616          | 597          | 101,2                | 96,9                 | 899                        | 939          | 910          | 101,2                | 96,9                 |
| <b>O</b> Javna uprava i odbrana; obavezno socijalno osiguranje  | 1.476                     | 1.483        | 1.490        | 100,9                | 100,5                | 2.305                      | 2.320        | 2.334        | 101,3                | 100,6                |
| <b>P</b> Obrazovanje  | 1.253                     | 1.251        | 1.264        | 100,9                | 101,0                | 1.959                      | 1.956        | 1.975        | 100,8                | 101,0                |
| <b>Q</b> Djelatnosti zdravstvene socijalna zaštite  | 1.433                     | 1.525        | 1.386        | 96,7                 | 90,9                 | 2.239                      | 2.388        | 2.163        | 96,6                 | 90,6                 |
| <b>R</b> Umjetnost, zabava i rekreacija   | 1.111                     | 1.182        | 1.179        | 106,1                | 99,7                 | 1.730                      | 1.847        | 1.843        | 106,5                | 99,8                 |
| <b>S</b> Ostale uslužne djelatnosti   | 1.335                     | 1.314        | 1.329        | 99,6                 | 101,1                | 2.096                      | 2.043        | 2.066        | 98,6                 | 101,1                |

Prosječna neto plaća u KM, februar / veljača 2020.



BROJNO STANJE STOKE I STOČNA PROIZVODNJA  
2019. GODINA

| Brojno stanje stoke        | Ukupno |        | 2019<br>2018 | Proizvodnja mlijeka,<br>vune, jaja i meda | Ukupno |        | 2019<br>2018 |
|----------------------------|--------|--------|--------------|---|--------|--------|--------------|
|                            | 2018   | 2019   |              |   | 2018   | 2019   |              |
| <b>Goveda</b>              | 10.491 | 10.485 | 99,9         | Broj muženih krava                        | 5.915  | 5.496  | 92,9         |
| Krave i steone junice      | 6.730  | 6.798  | 101,0        | Kravlje mlijeko, (hilj./tis., litara)     | 22.709 | 21.901 | 96,4         |
| <b>Ovce</b>                | 38.891 | 37.082 | 95,3         | Po muženoj kravi, (litara)                | 3.839  | 3.985  | 103,8        |
| Ovce za priplod            | 30.114 | 28.418 | 94,4         | Broj muženih ovaca                        | 12.988 | 10.763 | 82,9         |
| <b>Svinje</b>              | 321    | 292    | 91,0         | Ovčije mlijeko, (hilj./tis., litara)      | 854    | 642    | 75,1         |
| Krmače i suprasne nazimice | 137    | 124    | 90,5         | Po muženoj ovci, (litara)                 | 66     | 60     | 90,6         |
| <b>Konji</b>               | 302    | 308    | 102,0        | Broj muženih koza                         | 1.442  | 1.450  | 100,6        |
| Kobile i ždrjebne omice    | 100    | 101    | 101,0        | Kozije mlijeko, (hilj./tis., litara)      | 377    | 278    | 73,6         |
| <b>Perad,</b>              | 1.491  | 1.473  | 98,8         | Po muženoj kozi, (litara)                 | 262    | 192    | 73,2         |
| (u hiljad./tisuć. grla)    |        |        |              | Broj striženih ovaca                      | 31.473 | 26.607 | 84,5         |
| <b>Koke nesilice,</b>      | 180    | 172    | 95,5         | Vuna neprana, (tona)                      | 53     | 47     | 88,4         |
| (u hiljad./tisuć. grla)    |        |        |              | Po ovci, (kilograma)                      | 1,7    | 1,8    | 104,5        |
| <b>Koze</b>                | 2.693  | 2.801  | 104,0        | Broj kokoši nosilica, (hilj./tis)         | 139    | 141    | 101,1        |
| <b>Košnica pčela</b>       | 17.689 | 20.385 | 115,2        | Jaja (hilj./tis., komada)                 | 22.148 | 24.544 | 110,8        |
|                            |        |        |              | Po kokoški, (komada)                      | 159    | 174    | 109,6        |
|                            |        |        |              | Med, (tona)                               | 142    | 162    | 113,7        |
|                            |        |        |              | Po košnici (kilograma)                    | 8,1    | 7,9    | 98,6         |

## PROIZVODNJA, PRODAJA I ZALIHE ŠUMSKIH SORTIMENATA

Februar / Veljača 2020. godine

000 m<sup>3</sup>

|  | Proizvodnja |           |           |           | Prodaja   |           | Zalihe<br>(stanje<br>krajem<br>mjeseca)<br>2020 |
|--|-------------|-----------|-----------|-----------|-----------|-----------|---|
|  | I           |           | I - II    |           | I - II    |           |   |
|  | 2019        | 2020      | 2019      | 2020      | 2019      | 2020      |   |
| <b>UKUPNO</b>                            | <b>10</b>   | <b>11</b> | <b>18</b> | <b>23</b> | <b>18</b> | <b>19</b> | <b>8</b>  |
| Trupci četinar/četinjača                 | 5           | 5         | 10        | 12        | 10        | 9         | 4   |
| Jamsko drvo četinar/četinjača            | 1           | 1         | 1         | 1         | 1         | 1         | 1   |
| Ostalo dugo drvo četinar/četinjača       | 0           | 0         | 0         | 0         | 0         | -         | 0   |
| Prostorno drvo četinar/četinjača         | 0           | 1         | 1         | 1         | 1         | 1         | 1   |
| Trupci lišćara/listača                   | 1           | 1         | 2         | 3         | 2         | 3         | 0   |
| Jamsko drvo lišćara/listača              | -           | -         | -         | -         | -         | -         | -   |
| Ostalo dugo drvo lišćara/listača         | -           | -         | -         | -         | -         | -         | -   |
| Prostorno drvo lišćara/listača           | -           | -         | -         | -         | -         | -         | -   |
| Ogrjevno drvo četinar/četinjača          | -           | -         | -         | -         | -         | 0         | -   |
| Ogrjevno drvo lišćara/listača            | 3           | 3         | 4         | 6         | 4         | 6         | 3   |
| Ostalo grubo obrađeno drvo <sup>1)</sup> | -           | -         | -         | -         | -         | -         | -   |

<sup>1)</sup> Uključuje sitno tehničko drvo, cijepane drvene motke i kolje

## INDUSTRIJA

**INDEKSI INDUSTRIJSKE PROIZVODNJE - UKUPNO**  
**PREMA GIG, PODRUČJIMA I OBLASTIMA KD BiH 2010.**  
 Februar / Veljača 2020. godine

|   | <u>II 2020</u><br>Ø 2019 | <u>II 2020</u><br>I 2020 | <u>II 2020</u><br>II 2019 | <u>I - II 2020</u><br>I - II 2019 |
|---|--------------------------|--------------------------|---------------------------|-----------------------------------|
| <b>INDUSTRIJA UKUPNO</b>  | <b>83,1</b>              | <b>105,7</b>             | <b>87,8</b>               | <b>86,3</b>                       |
| <b>PREMA GLAVNIM INDUSTRIJSKIM GRUPACIJAMA</b>  |                          |                          |                           |                                   |
| AI Intermedijarni proizvodi   | 79,1                     | 107,3                    | 83,5                      | 92,6                              |
| AE Energija   | 123,1                    | 81,3                     | 95,9                      | 96,9                              |
| BB Kapitalni proizvodi  | 85,0                     | 113,0                    | 93,6                      | 89,3                              |
| CD Trajni proizvodi za široku potrošnju   | 76,7                     | 104,0                    | 80,3                      | 81,5                              |
| CN Netrajni proizvodi za široku potrošnju   | 68,3                     | 128,9                    | 82,9                      | 75,1                              |
| <b>PREMA PODRUČJIMA I OBLASTIMA KD-a</b>  |                          |                          |                           |                                   |
| <b>B VAĐENJE RUDA I KAMENA</b>  | <b>68,3</b>              | <b>112,2</b>             | <b>76,3</b>               | <b>109,9</b>                      |
| 08 Vađenje ostalih ruda i kamena  | 68,3                     | 112,2                    | 76,3                      | 109,9                             |
| <b>C PRERAĐIVAČKA INDUSTRIJA</b>  | <b>75,1</b>              | <b>117,2</b>             | <b>85,3</b>               | <b>82,6</b>                       |
| 10 Proizvodnja prehrambenih proizvoda   | 109,9                    | 112,6                    | 115,1                     | 109,2                             |
| 11 Proizvodnja pića   | 19,8                     | 137,8                    | 32,8                      | 23,7                              |
| 12 Proizvodnja duhanskih proizvoda  | 31,3                     | 99,0                     | 43,0                      | 40,8                              |
| 14 Proizvodnja odjeće   | 49,6                     | 89,0                     | 38,2                      | 67,5                              |
| 15 Proizvodnja kože i srodnih proizvoda   | 113,6                    | 117,6                    | 109,9                     | 85,2                              |
| 16 Prerada drva i proizvoda od drva i pluta, osim namještaja; proizvodnja predmeta od slame i pletarskih materijala | 64,5                     | 93,6                     | 61,3                      | 64,2                              |
| 17 Proizvodnja papira i proizvoda od papira   | 98,6                     | 96,3                     | 107,5                     | 104,8                             |
| 18 Štampanje i umnožavanje snimljenih zapisa  | 95,3                     | 100,2                    | 93,9                      | 95,0                              |
| 19 Proizvodnja kokska i rafiniranih naftnih proizvoda   | 46,9                     | 100,0                    | 23,8                      | 20,4                              |
| 20 Proizvodnja hemikalija i hemijskih proizvoda   | 102,9                    | 100,6                    | 105,3                     | 101,5                             |
| 21 Proizvodnja osnovnih farmaceutskih proizvoda i farmaceutskih preparata   | 65,3                     | 166,2                    | 76,2                      | 70,8                              |
| 22 Proizvodnja proizvoda od gume i plastičnih masa  | 72,8                     | 90,7                     | 65,4                      | 76,9                              |
| 23 Proizvodnja ostalih nemetalnih mineralnih proizvoda  | 76,4                     | 134,9                    | 127,8                     | 143,7                             |
| 24 Proizvodnja baznih metala  | 96,6                     | 111,7                    | 104,4                     | 110,0                             |
| 25 Proizvodnja gotovih metalnih proizvoda, osim mašina i opreme   | 73,3                     | 138,5                    | 96,0                      | 98,7                              |
| 26 Proizvodnja računara te elektroničkih i optičkih proizvoda   | 110,5                    | 123,1                    | 163,8                     | 135,2                             |
| 27 Proizvodnja električne opreme  | 106,9                    | 98,5                     | 162,1                     | 179,7                             |
| 28 Proizvodnja mašina i uređaja, d. n.  | 118,2                    | 99,4                     | 106,4                     | 105,5                             |
| 29 Proizvodnja motornih vozila, prikolica i poluprikolica   | 76,5                     | 100,1                    | 68,4                      | 70,2                              |
| 31 Proizvodnja namještaja   | 76,7                     | 104,0                    | 80,3                      | 81,5                              |
| 32 Ostala prerađivačka industrija   | 92,1                     | 107,4                    | 90,1                      | 82,3                              |
| 33 Popravak i instaliranje mašina i opreme  | 87,0                     | 111,6                    | 80,4                      | 70,0                              |
| <b>D PROIZVODNJA I SNABDIJEVANJE/OPSKRBA ELEKTRIČNOM ENERGIJOM I PLINOM (OSIM 35.3)<sup>1)</sup></b>                | <b>123,2</b>             | <b>81,3</b>              | <b>96,1</b>               | <b>97,1</b>                       |
| 35 Proizvodnja i snabdijevanje/opskrba električnom energijom i plinom (osim 35.3) <sup>1)</sup>                     | 123,2                    | 81,3                     | 96,1                      | 97,1                              |

1) Grana djelatnosti 35.3, Proizvodnja i snabdijevanje/opskrba parom i klimatizacija

## VANJSKA TRGOVINA

IZVOZ PO PODRUČJIMA KLASIFIKACIJE  
DJELATNOSTI KD BiH 2010  
u 000 KMUVOZ PO PODRUČJIMA KLASIFIKACIJE  
DJELATNOSTI KD BiH 2010  
u 000 KM

|   | I 2020         | II 2020        | <u>II 2020</u><br><u>I 2020</u> | I - II<br>2019 | I - II<br>2020 | <u>I-II 2020</u><br><u>I-II 2019</u> | I 2020         | II 2020        | <u>II 2020</u><br><u>I 2020</u> | I - II<br>2019 | I - II<br>2020 | <u>I-II 2020</u><br><u>I-II 2019</u> |
|---|----------------|----------------|---------------------------------|----------------|----------------|--------------------------------------|----------------|----------------|---------------------------------|----------------|----------------|--------------------------------------|
| <b>UKUPNO</b>   | <b>111.452</b> | <b>115.634</b> | <b>103,8</b>                    | <b>214.824</b> | <b>227.085</b> | <b>105,7</b>                         | <b>328.884</b> | <b>379.607</b> | <b>115,4</b>                    | <b>694.747</b> | <b>708.491</b> | <b>102,0</b>                         |
| A Poljoprivreda, šumarstvo<br>i ribarstvo   | 753            | 478            | 63,5                            | 1.658          | 1.231          | 74,2                                 | 10.853         | 9.702          | 89,4                            | 17.870         | 20.555         | 115,0                                |
| B Vađenje rude i kamena   | 83             | 30             | 35,7                            | 150            | 112            | 74,7                                 | 15.150         | 18.264         | 120,6                           | 36.509         | 33.414         | 91,5                                 |
| C Prerađivačka industrija   | 77.150         | 80.311         | 104,1                           | 153.309        | 157.461        | 102,7                                | 298.557        | 346.078        | 115,9                           | 616.381        | 644.635        | 104,6                                |
| D Proizvodnja i snabdijevanje<br>električnom energijom,<br>gasom/plinom, parom<br>i klimatizacija | 25.119         | 27.913         | 111,1                           | 46.919         | 53.032         | 113,0                                | 1.858          | 2.534          | 136,4                           | 21.701         | 4.392          | 20,2                                 |
| Ostalo  | 8.346          | 6.743          | 80,8                            | 12.787         | 15.088         | 118,0                                | 1.278          | 1.804          | 141,2                           | 2.286          | 3.081          | 134,8                                |
| Nerazvrstano po kategorijama  | 1              | 160            | -                               | -              | 161            | -                                    | 1.189          | 1.226          | 103,1                           | -              | 2.414          | -                                    |

Izvor: Baza podataka Uprave za indirektno/neizravno oporezivanje BiH

Prethodni podaci

IZVOZ PO SEKTORIMA I ODSJECIMA  
SMTK - Rev. 4  
u 000 KMUVOZ PO SEKTORIMA I ODSJECIMA  
SMTK - Rev. 4  
u 000 KM

|  | I 2020         | II 2020        | <u>II 2020</u><br><u>I 2020</u> | I - II<br>2019 | I - II<br>2020 | <u>I-II 2020</u><br><u>I-II 2019</u> | I 2020         | II 2020        | <u>II 2020</u><br><u>I 2020</u> | I - II<br>2019 | I - II<br>2020 | <u>I-II 2020</u><br><u>I-II 2019</u> |
|--|----------------|----------------|---------------------------------|----------------|----------------|--------------------------------------|----------------|----------------|---------------------------------|----------------|----------------|--------------------------------------|
| <b>UKUPNO</b>                                | <b>111.452</b> | <b>115.634</b> | <b>103,8</b>                    | <b>214.824</b> | <b>227.085</b> | <b>105,7</b>                         | <b>328.884</b> | <b>379.607</b> | <b>115,4</b>                    | <b>694.747</b> | <b>708.491</b> | <b>102,0</b>                         |
| 0 HRANA I ŽIVE ŽIVOTINJE                     | 9.631          | 10.435         | 108,3                           | 10.863         | 20.066         | 184,7                                | 30.604         | 33.461         | 109,3                           | 61.069         | 64.064         | 104,9                                |
| 00 Žive životinje                            | -              | -              | -                               | -              | -              | -                                    | 876            | 746            | 85,2                            | 1.078          | 1.621          | 150,4                                |
| 01 Meso i mesne prerađevine                  | 5.979          | 6.104          | 102,1                           | 4.425          | 12.083         | 273,1                                | 3.476          | 4.120          | 118,5                           | 6.927          | 7.596          | 109,7                                |
| 02 Mlijeko, mliječne prerađevine i jaja      | 219            | 170            | 77,6                            | 245            | 389            | 158,8                                | 2.817          | 2.958          | 105,0                           | 5.237          | 5.775          | 110,3                                |
| 03 Ribe, vodozemci i njihove<br>prerađevine  | 397            | 606            | 152,6                           | 17             | 1.003          | -                                    | 768            | 1.062          | 138,3                           | 2.483          | 1.830          | 73,7                                 |
| 04 Žitarice i proizvodi od žitarica          | 1.239          | 1.338          | 108,0                           | 2.869          | 2.578          | 89,9                                 | 3.739          | 3.323          | 88,9                            | 6.752          | 7.062          | 104,6                                |
| 05 Voće i povrće                             | 1.125          | 1.542          | 137,1                           | 2.203          | 2.667          | 121,1                                | 8.085          | 7.806          | 96,5                            | 14.314         | 15.891         | 111,0                                |
| 06 Šećer, šećerne prerađevine i med          | 12             | 20             | 166,7                           | 29             | 32             | 110,3                                | 848            | 973            | 114,7                           | 1.965          | 1.821          | 92,7                                 |
| 07 Kafa, čaj, kakao i začini                 | 76             | 46             | 60,5                            | 116            | 121            | 104,3                                | 3.060          | 3.655          | 119,4                           | 7.527          | 6.715          | 89,2                                 |
| 08 Hrana za životinje                        | 246            | 240            | 97,6                            | 358            | 486            | 135,8                                | 680            | 973            | 143,1                           | 1.970          | 1.653          | 83,9                                 |
| 09 Ostali jestivi proizvodi                  | 338            | 369            | 109,2                           | 601            | 707            | 117,6                                | 6.255          | 7.845          | 125,4                           | 12.816         | 14.100         | 110,0                                |
| 1 PIĆA I DUHAN                               | 154            | 797            | 517,5                           | 542            | 952            | 175,6                                | 8.655          | 8.732          | 100,9                           | 14.189         | 17.386         | 122,5                                |
| 11 Pića                                      | 33             | 112            | 339,4                           | 133            | 145            | 109,0                                | 4.006          | 4.406          | 110,0                           | 6.543          | 8.412          | 128,6                                |
| 12 Duhan i proizvodi od duhana               | 121            | 685            | 566,1                           | 409            | 807            | 197,3                                | 4.649          | 4.326          | 93,1                            | 7.646          | 8.974          | 117,4                                |
| 2 SIROVE MATERIJNE NEJESTIVE,<br>OSIM GORIVA | 11.721         | 9.095          | 77,6                            | 19.946         | 20.817         | 104,4                                | 1.864          | 2.728          | 146,4                           | 5.163          | 4.592          | 88,9                                 |
| 21 Sirove kože i sirovo krzno                | 78             | -              | -                               | 152            | 78             | 51,3                                 | -              | -              | -                               | -              | -              | -                                    |
| 22 Uljano sjemenje i plodovi                 | -              | -              | -                               | -              | -              | -                                    | 365            | 108            | 29,6                            | 422            | 473            | 112,1                                |
| 23 Sirovi i sintetički kaučuk                | -              | -              | -                               | -              | -              | -                                    | 5              | 56             | -                               | 1              | 61             | -                                    |
| 24 Drvo i pluta                              | 3.036          | 2.261          | 74,5                            | 6.605          | 5.297          | 80,2                                 | 238            | 628            | 263,9                           | 1.983          | 867            | 43,7                                 |
| 25 Celuloza i papirni otpaci                 | 29             | 19             | 65,5                            | 75             | 47             | 62,7                                 | -              | 7              | -                               | 31             | 7              | 22,6                                 |
| 26 Sirova tekstilna vlakna i njihovi otpaci  | -              | 6              | -                               | 4              | 6              | 150,0                                | 110            | 319            | 290,0                           | 452            | 429            | 94,9                                 |
| 27 Prirodna đubriva i minerali osim goriva   | 85             | 37             | 43,5                            | 20             | 123            | 615,0                                | 253            | 277            | 109,5                           | 616            | 530            | 86,0                                 |
| 28 Metalne rude i otpaci od metala           | 8.253          | 6.660          | 80,7                            | 12.656         | 14.914         | 117,8                                | 34             | 83             | 244,1                           | 54             | 116            | 214,8                                |
| 29 Sirovine biljne i životinjske, ostale     | 240            | 112            | 46,7                            | 434            | 352            | 81,1                                 | 859            | 1.250          | 145,5                           | 1.604          | 2.109          | 131,5                                |

## VANJSKA TRGOVINA

## IZVOZ PO SEKTORIMA I ODSJECIMA

SMTK - Rev. 4 (nastavak)

u 000 KM

## UVOZ PO SEKTORIMA I ODSJECIMA

SMTK - Rev. 4 (nastavak)

u 000 KM

|   | I 2020 | II 2020 | II 2020<br>I 2020 | I - II<br>2019 | I - II<br>2020 | I-II 2020<br>I-II 2019 | I 2020  | II 2020 | II 2020<br>I 2020 | I - II<br>2019 | I - II<br>2020 | I-II 2020<br>I-II 2019 |
|---|--------|---------|-------------------|----------------|----------------|------------------------|---------|---------|-------------------|----------------|----------------|------------------------|
| 3 MINERALNA GORIVA, MAZIVA I SRODNI PROIZVODI                   | 25.122 | 27.915  | 111,1             | 46.941         | 53.037         | 113,0                  | 101.679 | 90.120  | 88,6              | 209.754        | 191.799        | 91,4                   |
| 32 Ugalj, koks i briketi  | -      | -       | -                 | 2              | -              | -                      | 62      | 106     | 171,0             | 114            | 168            | 147,4                  |
| 33 Nafta i derivati od nafte                                    | 3      | 2       | 66,7              | 20             | 5              | 25,0                   | 79.101  | 65.952  | 83,4              | 144.128        | 145.053        | 100,6                  |
| 34 Prirodni i industrijski gas                                  | -      | -       | -                 | -              | -              | -                      | 20.658  | 21.528  | 104,2             | 43.811         | 42.186         | 96,3                   |
| 35 Električna energija  | 25.119 | 27.913  | 111,1             | 46.919         | 53.032         | 113,0                  | 1.858   | 2.534   | 136,4             | 21.701         | 4.392          | 20,2                   |
| 4 ULJA, MASTI I VOSKOVI ŽIVOTINJSKOG ILI BILJNOG PORIJEKLA      | -      | -       | -                 | -              | -              | -                      | 2.243   | 1.594   | 71,1              | 3.038          | 3.836          | 126,3                  |
| 41 Životinjska ulja i masti                                     | -      | -       | -                 | -              | -              | -                      | 66      | 26      | 39,4              | 190            | 91             | 47,9                   |
| 42 Biljna ulja i masti, sirova i rafinirana                     | -      | -       | -                 | -              | -              | -                      | 1.948   | 1.339   | 68,7              | 2.514          | 3.287          | 130,7                  |
| 43 Prerađena biljna i životinjska ulja i masnoće                | -      | -       | -                 | -              | -              | -                      | 229     | 229     | 100,0             | 334            | 458            | 137,1                  |
| 5 HEMIJSKI/KEMIJSKI PROIZVODI                                   | 5.940  | 6.726   | 113,2             | 13.408         | 12.667         | 94,5                   | 37.916  | 47.451  | 125,1             | 78.467         | 85.366         | 108,8                  |
| 51 Organske hemikalije/kemikalije                               | -      | 5       | -                 | 3              | 5              | 166,7                  | 731     | 773     | 105,7             | 3.416          | 1.504          | 44,0                   |
| 52 Anorganske hemikalije/kemikalije                             | 3.267  | 3.719   | 113,8             | 8.342          | 6.986          | 83,7                   | 880     | 1.044   | 118,6             | 1.061          | 1.924          | 181,3                  |
| 53 Boje i štavila   | 194    | 213     | 109,8             | 362            | 407            | 112,4                  | 1.989   | 3.475   | 174,7             | 4.657          | 5.464          | 117,3                  |
| 54 Medicinski i farmaceutski proizvodi                          | 1.784  | 1.935   | 108,5             | 3.520          | 3.719          | 105,7                  | 12.468  | 14.907  | 119,6             | 21.682         | 27.375         | 126,3                  |
| 55 Toaletni proizvodi i proizvodi za čišćenje                   | 359    | 131     | 36,5              | 178            | 491            | 275,8                  | 10.642  | 12.789  | 120,2             | 23.742         | 23.430         | 98,7                   |
| 56 Vještačka đubriva  | -      | -       | -                 | -              | -              | -                      | 47      | 88      | 187,2             | 157            | 135            | 86,0                   |
| 57 Plastične mase u primarnim oblicima                          | 32     | 40      | 125,0             | 148            | 72             | 48,6                   | 2.498   | 2.916   | 116,7             | 5.345          | 5.415          | 101,3                  |
| 58 Plastične mase, ne-primarni oblici                           | 296    | 653     | 220,6             | 778            | 949            | 122,0                  | 5.228   | 7.374   | 141,0             | 10.979         | 12.602         | 114,8                  |
| 59 Ostale hemikalije/kemikalije                                 | 8      | 30      | 375,0             | 77             | 38             | 49,4                   | 3.433   | 4.085   | 119,0             | 7.428          | 7.517          | 101,2                  |
| 6 INDUSTRIJSKI PROIZVODI, RAZVRSTANI UGLAVNOM PO VRSTI SIROVINA | 10.152 | 10.316  | 101,6             | 20.487         | 20.469         | 99,9                   | 40.256  | 51.180  | 127,1             | 99.385         | 91.436         | 92,0                   |
| 61 Koža, krzno i proizvodi od kože i krzna                      | 1      | 4       | 400,0             | 22             | 4              | 18,2                   | 2.887   | 2.311   | 80,0              | 5.913          | 5.198          | 87,9                   |
| 62 Guma i gumeni proizvodi                                      | 24     | 61      | 254,2             | 28             | 86             | 307,1                  | 1.105   | 1.693   | 153,2             | 2.740          | 2.798          | 102,1                  |
| 63 Proizvodi od drveta, osim namještaja                         | 386    | 594     | 153,9             | 621            | 980            | 157,8                  | 3.132   | 3.769   | 120,3             | 6.275          | 6.901          | 110,0                  |
| 64 Papir, ljepenka i ostali slični proizvodi                    | 81     | 250     | 308,6             | 444            | 331            | 74,5                   | 4.759   | 6.107   | 128,3             | 10.672         | 10.865         | 101,8                  |
| 65 Predivo, tkanine i tekstilni proizvodi                       | 762    | 1.599   | 209,8             | 699            | 2.361          | 337,8                  | 8.766   | 10.322  | 117,8             | 18.599         | 19.088         | 102,6                  |
| 66 Proizvodi od nemetalnih minerala                             | 734    | 824     | 112,3             | 1.769          | 1.558          | 88,1                   | 3.778   | 4.449   | 117,8             | 7.562          | 8.227          | 108,8                  |
| 67 Željezo i čelik  | 869    | 713     | 82,0              | 1.722          | 1.582          | 91,9                   | 3.726   | 6.765   | 181,6             | 16.921         | 10.491         | 62,0                   |
| 68 Obojeni metali   | 128    | 97      | 75,8              | 140            | 225            | 160,7                  | 1.582   | 1.914   | 121,0             | 3.255          | 3.496          | 107,4                  |
| 69 Metalni proizvodi  | 7.167  | 6.174   | 86,1              | 15.042         | 13.342         | 88,7                   | 10.521  | 13.850  | 131,6             | 27.448         | 24.372         | 88,8                   |
| 7 MAŠINE/STROJEVI I TRANSPORTNA SREDSTVA                        | 14.785 | 15.699  | 106,2             | 26.907         | 30.483         | 113,3                  | 65.305  | 93.193  | 142,7             | 143.222        | 158.499        | 110,7                  |
| 71 Pogonske mašine i oprema                                     | 78     | 102     | 130,8             | 246            | 180            | 73,2                   | 541     | 696     | 128,7             | 1.611          | 1.238          | 76,8                   |
| 72 Mašine specijalizirane za određene industrije                | 799    | 941     | 117,8             | 1.558          | 1.739          | 111,6                  | 6.223   | 4.353   | 70,0              | 7.620          | 10.576         | 138,8                  |
| 73 Mašine za obradu metala                                      | 400    | 293     | 73,3              | 752            | 693            | 92,2                   | 435     | 487     | 112,0             | 2.014          | 922            | 45,8                   |
| 74 Ostale industrijske mašine i dijelovi                        | 2.408  | 2.783   | 115,6             | 3.529          | 5.190          | 147,1                  | 7.583   | 12.017  | 158,5             | 18.948         | 19.600         | 103,4                  |
| 75 Kancelarijske mašine i mašine za automatsku obradu podataka  | 104    | 285     | 274,0             | 1.043          | 390            | 37,4                   | 7.862   | 6.457   | 82,1              | 17.010         | 14.319         | 84,2                   |
| 76 Telekomunikacijski aparati i aparati za snimanje zvuka       | 206    | 115     | 55,8              | 411            | 321            | 78,1                   | 11.667  | 11.697  | 100,3             | 22.084         | 23.365         | 105,8                  |
| 77 Električne mašine, aparati i uređaji                         | 1.162  | 1.255   | 108,0             | 1.560          | 2.417          | 154,9                  | 12.250  | 12.941  | 105,6             | 25.346         | 25.191         | 99,4                   |
| 78 Drumska vozila   | 9.599  | 9.919   | 103,3             | 17.773         | 19.518         | 109,8                  | 18.563  | 44.490  | 239,7             | 48.034         | 63.053         | 131,3                  |
| 79 Ostala transportna vozila                                    | 29     | 6       | 20,7              | 35             | 35             | 100,0                  | 181     | 55      | 30,4              | 555            | 235            | 42,3                   |
| 8 RAZNI INDUSTRIJSKI PROIZVODI                                  | 33.946 | 34.474  | 101,6             | 75.730         | 68.415         | 90,3                   | 39.188  | 49.989  | 127,6             | 80.460         | 89.180         | 110,8                  |
| 81 Montažne zgrade, sanitarni, rasvjetni i grijajući uređaji    | 706    | 508     | 72,0              | 429            | 1.214          | 283,0                  | 1.554   | 2.576   | 165,8             | 4.252          | 4.130          | 97,1                   |
| 82 Namještaj i njegovi dijelovi                                 | 27.466 | 29.313  | 106,7             | 63.550         | 56.779         | 89,3                   | 5.226   | 6.855   | 131,2             | 11.287         | 12.081         | 107,0                  |
| 83 Torbe, tašne, nesereseri i slični proizvodi                  | 228    | 40      | 17,5              | 798            | 269            | 33,7                   | 1.156   | 1.408   | 121,8             | 2.153          | 2.563          | 119,0                  |
| 84 Odjeća   | 2.318  | 1.024   | 44,2              | 3.319          | 3.343          | 100,7                  | 15.372  | 15.350  | 99,9              | 27.915         | 30.722         | 110,1                  |
| 85 Obuća  | 713    | 903     | 126,6             | 2.372          | 1.617          | 68,2                   | 3.093   | 6.726   | 217,5             | 8.125          | 9.818          | 120,8                  |
| 87 Naučni i kontrolni instrumenti                               | 369    | 933     | 252,8             | 452            | 1.302          | 288,1                  | 2.691   | 4.612   | 171,4             | 7.438          | 7.303          | 98,2                   |
| 88 Fotografski i optički proizvodi, satovi                      | 10     | 7       | 70,0              | 21             | 18             | 85,7                   | 933     | 1.219   | 130,7             | 1.896          | 2.152          | 113,5                  |
| 89 Ostali industrijski proizvodi                                | 2.136  | 1.746   | 81,8              | 4.789          | 3.873          | 81,0                   | 9.163   | 11.243  | 122,8             | 17.394         | 20.411         | 117,4                  |
| 9 Proizvodi, nerazvrstani po kategorijama                       | 1      | 177     | -                 | -              | 179            | -                      | 1.174   | 1.159   | 98,7              | -              | 2.333          | -                      |

Izvor: Baza podataka Uprave za indirektno/neizravno oporezivanje BiH

Prethodni podaci

## VANJSKA TRGOVINA

IZVOZ PREMA MEĐUNARODNOJ KLASIFIKACIJI  
EKONOMSKE NAMJENE PROIZVODA (BEC) Rev. 4  
u 000 KMUVOZ PREMA MEĐUNARODNOJ KLASIFIKACIJI  
EKONOMSKE NAMJENE PROIZVODA (BEC) Rev. 4  
u 000 KM

|   | I 2020         | II 2020        | <u>II 2020</u><br>I 2020 | I - II<br>2019 | I - II<br>2020 | <u>I-II 2020</u><br>I-II 2019 | I 2020         | II 2020        | <u>II 2020</u><br>I 2020 | I - II<br>2019 | I - II<br>2020 | <u>I-II 2020</u><br>I-II 2019 |
|---|----------------|----------------|--------------------------|----------------|----------------|-------------------------------|----------------|----------------|--------------------------|----------------|----------------|-------------------------------|
| <b>UKUPNO</b>   | <b>111.452</b> | <b>115.634</b> | <b>103,8</b>             | <b>214.824</b> | <b>227.085</b> | <b>105,7</b>                  | <b>328.884</b> | <b>379.607</b> | <b>115,4</b>             | <b>694.747</b> | <b>708.491</b> | <b>102,0</b>                  |
| 1. Hrana i pića   | 9.418          | 10.307         | 109,4                    | 10.639         | 19.726         | 185,4                         | 36.118         | 38.309         | 106,1                    | 68.265         | 74.427         | 109,0                         |
| 2. Industrijski materijali  | 40.262         | 38.541         | 95,7                     | 84.577         | 78.803         | 93,2                          | 61.727         | 76.099         | 123,3                    | 139.446        | 137.826        | 98,8                          |
| 3. Goriva i maziva  | 25.404         | 28.085         | 110,6                    | 47.817         | 53.489         | 111,9                         | 101.448        | 90.066         | 88,8                     | 209.079        | 191.514        | 91,6                          |
| 4. Kapitalni proizvodi (osim transportnih sredstava), dijelovi i pribor | 5.904          | 6.888          | 116,7                    | 10.161         | 12.792         | 125,9                         | 42.428         | 47.531         | 112,0                    | 88.939         | 89.960         | 101,1                         |
| 5. Transportna sredstva, njihovi dijelovi i pribor                      | 9.759          | 10.196         | 104,5                    | 18.250         | 19.955         | 109,3                         | 20.704         | 46.540         | 224,8                    | 51.790         | 67.244         | 129,8                         |
| 6. Proizvodi za široku potrošnju  | 20.416         | 21.457         | 105,1                    | 42.666         | 41.871         | 98,1                          | 65.064         | 79.836         | 122,7                    | 137.228        | 144.899        | 105,6                         |
| 7. Proizvodi, drugdje nespomenuti                                       | 289            | 160            | 55,4                     | 714            | 449            | 62,9                          | 1.395          | 1.226          | 87,9                     | -              | 2.621          | -                             |

Izvor: Baza podataka Uprave za indirektno/neizravno oporezivanje BiH

Prethodni podaci

IZVOZ PO ZEMLJAMA PREMA GEOGRAFSKIM  
ZONAMA  
u 000 KMUVOZ PO ZEMLJAMA PREMA GEOGRAFSKIM  
ZONAMA  
u 000 KM

|                        | I 2020         | II 2020        | <u>II 2020</u><br>I 2020 | I - II<br>2019 | I - II<br>2020 | <u>I-II 2020</u><br>I-II 2019 | I 2020         | II 2020        | <u>II 2020</u><br>I 2020 | I - II<br>2019 | I - II<br>2020 | <u>I-II 2020</u><br>I-II 2019 |
|------------------------|----------------|----------------|--------------------------|----------------|----------------|-------------------------------|----------------|----------------|--------------------------|----------------|----------------|-------------------------------|
| <b>UKUPNO</b>          | <b>111.452</b> | <b>115.634</b> | <b>103,8</b>             | <b>214.824</b> | <b>227.085</b> | <b>105,7</b>                  | <b>328.884</b> | <b>379.607</b> | <b>115,4</b>             | <b>694.747</b> | <b>708.491</b> | <b>102,0</b>                  |
| <b>ZEMLJE EU</b>       | <b>68.287</b>  | <b>71.680</b>  | <b>105,0</b>             | <b>147.550</b> | <b>139.967</b> | <b>94,9</b>                   | <b>191.753</b> | <b>226.963</b> | <b>118,4</b>             | <b>414.575</b> | <b>418.717</b> | <b>101,0</b>                  |
| Austrija               | 1.980          | 1.747          | 88,2                     | 3.443          | 3.728          | 108,3                         | 6.245          | 9.160          | 146,7                    | 19.465         | 15.405         | 79,1                          |
| Belgija                | 884            | 665            | 75,2                     | 2.211          | 1.549          | 70,1                          | 3.177          | 5.599          | 176,2                    | 4.856          | 8.776          | 180,7                         |
| Bugarska               | 601            | 286            | 47,6                     | 909            | 887            | 97,6                          | 574            | 1.098          | 191,3                    | 1.484          | 1.672          | 112,7                         |
| Češka                  | 2.179          | 2.412          | 110,7                    | 8.700          | 4.591          | 52,8                          | 6.445          | 9.549          | 148,2                    | 14.949         | 15.995         | 107,0                         |
| Kipar                  | -              | -              | -                        | 17             | -              | -                             | 5              | 7              | 140,0                    | 26             | 11             | 42,3                          |
| Danska                 | 493            | 609            | 123,5                    | 1.188          | 1.101          | 92,7                          | 264            | 454            | 172,0                    | 1.088          | 718            | 66,0                          |
| Estonija               | -              | -              | -                        | 22             | -              | -                             | 40             | 31             | 77,5                     | 149            | 72             | 48,3                          |
| Finska                 | 2              | -              | -                        | 7              | 2              | 28,6                          | 131            | 313            | 238,9                    | 868            | 444            | 51,2                          |
| Francuska              | 2.941          | 3.229          | 109,8                    | 6.503          | 6.170          | 94,9                          | 4.250          | 5.839          | 137,4                    | 10.913         | 10.089         | 92,4                          |
| Grčka                  | 34             | 1              | 2,9                      | 45             | 35             | 77,8                          | 3.947          | 2.146          | 54,4                     | 8.240          | 6.093          | 73,9                          |
| Hrvatska               | 13.370         | 14.941         | 111,8                    | 26.109         | 28.307         | 108,4                         | 66.065         | 59.480         | 90,0                     | 139.055        | 125.547        | 90,3                          |
| Irska                  | 2              | 2              | 100,0                    | 4              | 5              | 125,0                         | 2.710          | 2.407          | 88,8                     | 4.466          | 5.116          | 114,6                         |
| Italija                | 7.831          | 7.573          | 96,7                     | 15.835         | 15.404         | 97,3                          | 27.723         | 30.946         | 111,6                    | 57.372         | 58.668         | 102,3                         |
| Latvija (Letonija)     | -              | -              | -                        | -              | -              | -                             | 8              | 91             | -                        | 189            | 99             | 52,4                          |
| Litvanija              | 50             | 62             | 124,0                    | 31             | 113            | 364,5                         | 129            | 636            | 493,0                    | 370            | 765            | 206,8                         |
| Luksemburg             | 185            | 197            | 106,5                    | 123            | 382            | 310,6                         | 97             | 211            | 217,5                    | 310            | 308            | 99,4                          |
| Mađarska               | 1.285          | 1.605          | 124,9                    | 4.075          | 2.890          | 70,9                          | 9.910          | 7.553          | 76,2                     | 16.670         | 17.462         | 104,8                         |
| Malta                  | -              | -              | -                        | -              | -              | -                             | 33             | 43             | 130,3                    | 787            | 76             | 9,7                           |
| Nizozemska (Holandija) | 2.247          | 2.888          | 128,5                    | 4.232          | 5.135          | 121,3                         | 4.059          | 7.119          | 175,4                    | 11.805         | 11.178         | 94,7                          |
| Njemačka               | 24.482         | 22.159         | 90,5                     | 53.271         | 46.641         | 87,6                          | 26.226         | 38.248         | 145,8                    | 55.829         | 64.474         | 115,5                         |
| Poljska                | 1.381          | 1.634          | 118,3                    | 1.898          | 3.015          | 158,9                         | 9.225          | 11.827         | 128,2                    | 19.577         | 21.053         | 107,5                         |
| Portugal               | 365            | 374            | 102,5                    | 776            | 740            | 95,4                          | 685            | 1.021          | 149,1                    | 1.819          | 1.706          | 93,8                          |

## VANJSKA TRGOVINA

IZVOZ PO ZEMLJAMA PREMA GEOGRAFSKIM  
ZONAMA (nastavak)  
u 000 KMUVOZ PO ZEMLJAMA PREMA GEOGRAFSKIM  
ZONAMA (nastavak)  
u 000 KM

|  | I 2020 | II 2020 | II 2020<br>I 2020 | I - II<br>2019 | I - II<br>2020 | I-II 2020<br>I-II 2019 | I 2020 | II 2020 | II 2020<br>I 2020 | I - II<br>2019 | I - II<br>2020 | I-II 2020<br>I-II 2019 |
|--|--------|---------|-------------------|----------------|----------------|------------------------|--------|---------|-------------------|----------------|----------------|------------------------|
| Rumunija                                     | 708    | 957     | 135,2             | 1.526          | 1.665          | 109,1                  | 1.795  | 3.729   | 207,7             | 4.717          | 5.524          | 117,1                  |
| Slovačka                                     | 445    | 491     | 110,3             | 1.269          | 937            | 73,8                   | 3.670  | 7.727   | 210,5             | 7.737          | 11.398         | 147,3                  |
| Slovenija                                    | 3.825  | 5.251   | 137,3             | 8.089          | 9.076          | 112,2                  | 8.640  | 11.820  | 136,8             | 20.531         | 20.460         | 99,7                   |
| Španija                                      | 1.731  | 3.163   | 182,7             | 5.142          | 4.894          | 95,2                   | 3.442  | 8.243   | 239,5             | 7.944          | 11.684         | 147,1                  |
| Švedska                                      | 1.265  | 1.434   | 113,4             | 2.125          | 2.699          | 127,0                  | 2.238  | 1.651   | 73,8              | 3.333          | 3.889          | 116,7                  |
| Ujedinjeno Kraljevstvo                       | 1      | -       | -                 | -              | 1              | -                      | 20     | 15      | 75,0              | 26             | 35             | 134,6                  |
| ZEMLJE EFTE                                  | 2.905  | 4.370   | 150,4             | 4.402          | 7.274          | 165,2                  | 3.341  | 5.334   | 159,7             | 9.494          | 8.674          | 91,4                   |
| Island                                       | -      | -       | -                 | -              | -              | -                      | -      | -       | -                 | 3              | -              | -                      |
| Lihtenštajn                                  | 225    | 452     | 200,9             | 673            | 676            | 100,4                  | 27     | 1.138   | -                 | 2.485          | 1.165          | 46,9                   |
| Norveška                                     | 2.362  | 2.734   | 115,7             | 3.305          | 5.096          | 154,2                  | 3.114  | 3.634   | 116,7             | 6.534          | 6.747          | 103,3                  |
| Švicarska                                    | 318    | 1.184   | 372,3             | 424            | 1.502          | 354,2                  | 200    | 562     | 281,0             | 472            | 762            | 161,4                  |
| OSTALE EVROPSKE ZEMLJE                       | 36.897 | 36.936  | 100,1             | 56.696         | 73.834         | 130,2                  | 74.694 | 82.668  | 110,7             | 155.269        | 157.362        | 101,3                  |
| Albanija                                     | 6.102  | 12.821  | 210,1             | 9.927          | 18.923         | 190,6                  | 171    | 214     | 125,1             | 442            | 385            | 87,1                   |
| Crna Gora                                    | -      | 4       | -                 | 96             | 4              | 4,2                    | 293    | 330     | 112,6             | 432            | 624            | 144,4                  |
| Kosovo                                       | 1.523  | 1.789   | 117,5             | 2.415          | 3.312          | 137,1                  | 340    | 883     | 259,7             | 2.051          | 1.223          | 59,6                   |
| Sjeverna Makedonija                          | 217    | 173     | 79,7              | 2.318          | 390            | 16,8                   | 17.154 | 18.844  | 109,9             | 39.690         | 35.998         | 90,7                   |
| Ruska Federacija                             | 17.313 | 11.980  | 69,2              | 28.442         | 29.294         | 103,0                  | 33.172 | 34.626  | 104,4             | 61.037         | 67.797         | 111,1                  |
| Srbija                                       | 9.711  | 8.594   | 88,5              | 10.102         | 18.305         | 181,2                  | 18.048 | 22.331  | 123,7             | 40.511         | 40.379         | 99,7                   |
| Turska                                       | 1.349  | 1.240   | 91,9              | 2.434          | 2.589          | 106,4                  | 4.791  | 4.729   | 98,7              | 9.746          | 9.520          | 97,7                   |
| Ostale zemlje                                | 682    | 335     | 49,1              | 962            | 1.017          | 105,7                  | 725    | 711     | 98,1              | 1.360          | 1.436          | 105,6                  |
| AFRIKA                                       | 851    | 1.190   | 139,8             | 2.025          | 2.040          | 100,7                  | 1.003  | 1.460   | 145,6             | 2.443          | 2.464          | 100,9                  |
| ZEMLJE SJEVERNE AFRIKE                       | 832    | 261     | 31,4              | 244            | 1.093          | 448,0                  | 936    | 1.327   | 141,8             | 2.196          | 2.264          | 103,1                  |
| OSTALE AFRIČKE ZEMLJE                        | 19     | 929     | -                 | 1.781          | 947            | 53,2                   | 67     | 133     | 198,5             | 247            | 200            | 81,0                   |
| AMERIKA                                      | 769    | 286     | 37,2              | 2.201          | 1.054          | 47,9                   | 7.083  | 6.574   | 92,8              | 12.467         | 13.656         | 109,5                  |
| ZEMLJE SJEVERNE AMERIKE                      | 567    | 185     | 32,6              | 1.677          | 752            | 44,8                   | 3.871  | 3.934   | 101,6             | 6.573          | 7.805          | 118,7                  |
| Kanada                                       | -      | -       | -                 | -              | -              | -                      | 210    | 102     | 48,6              | 226            | 312            | 138,1                  |
| SAD  | 567    | 185     | 32,6              | 1.677          | 752            | 44,8                   | 3.661  | 3.832   | 104,7             | 6.347          | 7.493          | 118,1                  |
| Ostale zemlje                                | -      | -       | -                 | -              | -              | -                      | -      | -       | -                 | -              | -              | -                      |
| ZEMLJE CENTRALNE AMERIKE I KARIBA            | 148    | 97      | 65,5              | 429            | 244            | 56,9                   | 1.242  | 758     | 61,0              | 2.084          | 2.000          | 96,0                   |
| ZEMLJE JUŽNE AMERIKE                         | 54     | 4       | 7,4               | 95             | 58             | 61,1                   | 1.970  | 1.882   | 95,5              | 3.810          | 3.851          | 101,1                  |
| AZIJA  | 1.587  | 1.089   | 68,6              | 1.831          | 2.677          | 146,2                  | 50.934 | 55.986  | 109,9             | 100.180        | 106.920        | 106,7                  |
| ZEMLJE BLISKOG I SREDNJEG ISTOKA             | 723    | 653     | 90,3              | 643            | 1.376          | 214,0                  | 868    | 749     | 86,3              | 969            | 1.617          | 166,9                  |
| OSTALE ZEMLJE AZIJE                          | 864    | 436     | 50,5              | 1.188          | 1.301          | 109,5                  | 50.066 | 55.237  | 110,3             | 99.211         | 105.303        | 106,1                  |
| Indija                                       | 57     | -       | -                 | -              | 57             | -                      | 1.550  | 1.982   | 127,9             | 3.511          | 3.531          | 100,6                  |
| Japan  | -      | -       | -                 | 3              | -              | -                      | 2.515  | 2.676   | 106,4             | 4.674          | 5.192          | 111,1                  |
| Kina   | 788    | 392     | 49,7              | 620            | 1.180          | 190,3                  | 32.177 | 34.827  | 108,2             | 65.722         | 67.004         | 102,0                  |
| Malezija                                     | -      | -       | -                 | -              | -              | -                      | 1.159  | 926     | 79,9              | 1.249          | 2.085          | 166,9                  |
| Ostale zemlje                                | 19     | 44      | 231,6             | 565            | 64             | 11,3                   | 12.665 | 14.826  | 117,1             | 24.055         | 27.491         | 114,3                  |
| ZEMLJE OKEANIJE I POLARNOG<br>REGIONA        | 81     | 12      | 14,8              | 4              | 93             | -                      | 58     | 115     | 198,3             | 202            | 173            | 85,6                   |
| AUSTRALIJA I NOVI ZELAND                     | 81     | 12      | 14,8              | 4              | 93             | -                      | 58     | 109     | 187,9             | 200            | 167            | 83,5                   |
| Australija                                   | 81     | 12      | 14,8              | 4              | 93             | -                      | 13     | 33      | 253,8             | 53             | 46             | 86,8                   |
| Novi Zeland                                  | -      | -       | -                 | -              | -              | -                      | 45     | 76      | 168,9             | 46             | 121            | 263,0                  |
| Ostale zemlje                                | -      | -       | -                 | -              | -              | -                      | -      | -       | -                 | 101            | -              | -                      |
| OSTALE ZEMLJE OKEANIJE<br>I POLARNOG REGIONA | -      | -       | -                 | -              | -              | -                      | -      | 6       | -                 | 2              | 6              | 300,0                  |
| Neraspoređeno                                | 75     | 71      | 94,7              | 115            | 146            | 127,0                  | 18     | 507     | -                 | 117            | 525            | 448,7                  |

Izvor: Baza podataka Uprave za indirektno/neizravno oporezivanje BiH

Prethodni podaci



## TURIZAM

TURISTIČKI PROMET ZA FEBRUAR / VELJAČA 2020. GODINE  
KAPACITETI, TURISTI I NOĆENJA

|                                  | Dolasci turista |                    |                |                            | Noćenja turista |                    |                |                            |
|----------------------------------|-----------------|--------------------|----------------|----------------------------|-----------------|--------------------|----------------|----------------------------|
|                                  | II 2020         | II 2020<br>II 2019 | I - II<br>2020 | I - II 2020<br>I - II 2019 | II 2020         | II 2020<br>II 2019 | I - II<br>2020 | I - II 2020<br>I - II 2019 |
| <b>DOLASCI I NOĆENJA TURISTA</b> |                 |                    |                |                            |                 |                    |                |                            |
| <b>UKUPNO</b>                    | <b>24.790</b>   | <b>94,8</b>        | <b>57.217</b>  | <b>114,5</b>               | <b>48.505</b>   | <b>81,9</b>        | <b>116.813</b> | <b>105,4</b>               |
| Domaći                           | 6.801           | 107,1              | 13.816         | 121,0                      | 11.084          | 101,5              | 23.825         | 117,8                      |
| Strani                           | 17.989          | 90,8               | 43.401         | 112,5                      | 37.421          | 77,5               | 92.988         | 102,6                      |
| <b>BROJ LEŽAJA</b>               | <b>13.487</b>   |                    |                |                            |                 |                    |                |                            |

## DOLASCI I NOĆENJA TURISTA PREMA VRSTAMA OBJEKATA

|  | II 2020       | II 2020<br>II 2019 | I - II<br>2020 | I - II 2020<br>I - II 2019 | II 2020       | II 2020<br>II 2019 | I - II<br>2020 | I - II 2020<br>I - II 2019 |
|--|---------------|--------------------|----------------|----------------------------|---------------|--------------------|----------------|----------------------------|
| <b>UKUPNO</b>                                  | <b>24.790</b> | <b>94,8</b>        | <b>57.217</b>  | <b>114,5</b>               | <b>48.505</b> | <b>81,9</b>        | <b>116.813</b> | <b>105,4</b>               |
| Hoteli i sličan smještaj                       | 23.595        | 94,1               | 54.751         | 114,8                      | 45.610        | 80,6               | 110.880        | 105,1                      |
| Odmarališta i slični objekti<br>za kraći odmor | 1.135         | 107,6              | 2.227          | 107,9                      | 2.762         | 109,3              | 5.298          | 109,5                      |
| Kampovi i prostori za kampiranje               | 60            | 187,5              | 239            | 115,5                      | 133           | 214,5              | 635            | 125,7                      |
| Ostali smještaj                                | -             | -                  | -              | -                          | -             | -                  | -              | -                          |
| <b>DOMAĆI</b>                                  | <b>6.801</b>  | <b>107,1</b>       | <b>13.816</b>  | <b>121,0</b>               | <b>11.084</b> | <b>101,5</b>       | <b>23.825</b>  | <b>117,8</b>               |
| Hoteli i sličan smještaj                       | 6.531         | 107,4              | 13.228         | 122,2                      | 10.602        | 101,7              | 22.810         | 119,7                      |
| Odmarališta i slični objekti<br>za kraći odmor | 243           | 94,6               | 513            | 97,7                       | 423           | 89,4               | 812            | 80,5                       |
| Kampovi i prostori za kampiranje               | 27            | -                  | 75             | 125,0                      | 59            | -                  | 203            | 133,6                      |
| Ostali smještaj                                | -             | -                  | -              | -                          | -             | -                  | -              | -                          |
| <b>STRANI</b>                                  | <b>17.989</b> | <b>90,8</b>        | <b>43.401</b>  | <b>112,5</b>               | <b>37.421</b> | <b>77,5</b>        | <b>92.988</b>  | <b>102,6</b>               |
| Hoteli i sličan smještaj                       | 17.064        | 89,9               | 41.523         | 112,6                      | 35.008        | 75,8               | 88.070         | 101,9                      |
| Odmarališta i slični objekti<br>za kraći odmor | 892           | 111,8              | 1.714          | 111,3                      | 2.339         | 113,9              | 4.486          | 117,2                      |
| Kampovi i prostori za kampiranje               | 33            | 137,5              | 164            | 111,6                      | 74            | 154,2              | 432            | 122,4                      |
| Ostali smještaj                                | -             | -                  | -              | -                          | -             | -                  | -              | -                          |

## DOLASCI I NOĆENJA TURISTA PREMA NAČINU DOLASKA

|               | Individualno    |             |                 |             | Organizirano    |             |                 |             |
|---------------|-----------------|-------------|-----------------|-------------|-----------------|-------------|-----------------|-------------|
|               | dolasci turista |             | noćenje turista |             | dolasci turista |             | noćenje turista |             |
|               | II 2020         | Struktura % | II 2020         | Struktura % | II 2020         | Struktura % | II 2020         | Struktura % |
| <b>UKUPNO</b> | <b>18.890</b>   | <b>76,2</b> | <b>36.939</b>   | <b>76,2</b> | <b>5.900</b>    | <b>23,8</b> | <b>11.566</b>   | <b>23,8</b> |
| Domaći        | 5.513           | 29,2        | 8.963           | 24,3        | 1.288           | 21,8        | 2.121           | 18,3        |
| Strani        | 13.377          | 70,8        | 27.976          | 75,7        | 4.612           | 78,2        | 9.445           | 81,7        |

## SVRHA DOLASKA TURISTA

|               | Poslovno        |             |                 |             | Ostalo          |             |                 |             |
|---------------|-----------------|-------------|-----------------|-------------|-----------------|-------------|-----------------|-------------|
|               | dolasci turista |             | noćenje turista |             | dolasci turista |             | noćenje turista |             |
|               | II 2020         | Struktura % | II 2020         | Struktura % | II 2020         | Struktura % | II 2020         | Struktura % |
| <b>UKUPNO</b> | <b>7.311</b>    | <b>29,5</b> | <b>14.002</b>   | <b>28,9</b> | <b>17.479</b>   | <b>70,5</b> | <b>34.503</b>   | <b>71,1</b> |
| Domaći        | 2.654           | 36,3        | 4.411           | 31,5        | 4.147           | 23,7        | 6.673           | 19,3        |
| Strani        | 4.657           | 63,7        | 9.591           | 68,5        | 13.332          | 76,3        | 27.830          | 80,7        |

## TURIZAM

## DOLASCI I NOĆENJA TURISTA PO ZEMLJAMA PREBIVALIŠTA

|                           | Dolasci turista |                    |                |                            | Noćenja turista |                    |                |                            |
|---------------------------|-----------------|--------------------|----------------|----------------------------|-----------------|--------------------|----------------|----------------------------|
|                           | II 2020         | II 2020<br>II 2019 | I - II<br>2020 | I - II 2020<br>I - II 2019 | II 2020         | II 2020<br>II 2019 | I - II<br>2020 | I - II 2020<br>I - II 2019 |
| <b>UKUPNO STRANI</b>      | <b>17.989</b>   | <b>90,8</b>        | <b>43.401</b>  | <b>112,5</b>               | <b>37.421</b>   | <b>77,5</b>        | <b>92.988</b>  | <b>102,6</b>               |
| Albanija                  | 154             | 213,9              | 513            | -                          | 241             | 181,2              | 911            | 239,7                      |
| Austrija                  | 398             | 82,6               | 805            | 94,9                       | 777             | 55,0               | 1.717          | 81,5                       |
| Belgija                   | 68              | 55,7               | 115            | 69,3                       | 184             | 42,4               | 291            | 55,8                       |
| Bugarska                  | 103             | 88,8               | 353            | 146,5                      | 263             | 70,1               | 534            | 96,9                       |
| Crna Gora                 | 579             | 125,6              | 1.649          | 139,5                      | 1.104           | 145,3              | 3.498          | 161,9                      |
| Češka                     | 87              | 49,2               | 151            | 61,9                       | 160             | 19,3               | 300            | 31,7                       |
| Danska                    | 76              | 66,7               | 141            | 91,0                       | 222             | 54,4               | 385            | 75,1                       |
| Estonija                  | 13              | 29,6               | 28             | 59,6                       | 34              | 13,4               | 57             | 21,5                       |
| Finska                    | 47              | 37,6               | 65             | 42,8                       | 137             | 19,9               | 173            | 23,0                       |
| Francuska                 | 239             | 122,6              | 400            | 131,6                      | 601             | 137,8              | 980            | 143,7                      |
| Grčka                     | 81              | 86,2               | 170            | 137,1                      | 181             | 59,7               | 339            | 91,9                       |
| Nizozemska                | 259             | 153,3              | 397            | 119,2                      | 831             | 164,2              | 1.113          | 133,5                      |
| Hrvatska                  | 4.631           | 119,9              | 13.091         | 129,6                      | 8.060           | 124,7              | 27.957         | 134,1                      |
| Irska                     | 74              | 104,2              | 100            | 106,4                      | 179             | 86,5               | 237            | 96,0                       |
| Island                    | 3               | 10,0               | 9              | 25,7                       | 11              | 6,1                | 22             | 11,8                       |
| Italija                   | 369             | 65,8               | 708            | 66,5                       | 844             | 43,0               | 1.651          | 50,6                       |
| Kipar                     | 11              | 100,0              | 17             | 121,4                      | 31              | 73,8               | 45             | 90,0                       |
| Latvija                   | 9               | 18,4               | 13             | 24,5                       | 27              | 9,6                | 33             | 11,4                       |
| Litvanija                 | 15              | 36,6               | 21             | 46,7                       | 46              | 19,7               | 68             | 28,3                       |
| Luksemburg                | 24              | 80,0               | 54             | 84,4                       | 43              | 35,0               | 117            | 60,0                       |
| Mađarska                  | 154             | 50,0               | 314            | 78,9                       | 310             | 36,8               | 579            | 54,8                       |
| Sjeverna Makedonija       | 196             | 89,5               | 413            | 95,2                       | 459             | 93,9               | 946            | 113,6                      |
| Malta                     | 2               | 50,0               | 3              | 27,3                       | 7               | 29,2               | 10             | 25,6                       |
| Norveška                  | 101             | 63,1               | 160            | 74,1                       | 315             | 41,5               | 408            | 46,8                       |
| Njemačka                  | 746             | 106,4              | 1.424          | 109,4                      | 1.600           | 77,0               | 3.098          | 89,4                       |
| Poljska                   | 121             | 64,0               | 204            | 68,5                       | 333             | 39,0               | 488            | 45,8                       |
| Portugal /<br>Portugalija | 46              | 184,0              | 72             | 156,5                      | 121             | 163,5              | 176            | 143,1                      |
| Rumunija /<br>Rumunjska   | 104             | 62,7               | 194            | 96,5                       | 330             | 44,4               | 692            | 83,5                       |
| Rusija                    | 146             | 63,5               | 345            | 102,1                      | 291             | 23,3               | 671            | 45,7                       |
| Slovačka                  | 45              | 25,1               | 117            | 52,0                       | 87              | 11,0               | 202            | 23,4                       |
| Slovenija                 | 896             | 84,3               | 2.369          | 106,6                      | 1.979           | 75,1               | 4.693          | 93,9                       |
| Srbija                    | 1.970           | 116,4              | 4.037          | 120,6                      | 3.883           | 125,4              | 7.982          | 119,2                      |
| Španija /<br>Španjolska   | 154             | 116,7              | 235            | 118,7                      | 373             | 98,9               | 526            | 96,2                       |
| Švajcarska /<br>Švicarska | 183             | 59,6               | 362            | 85,2                       | 459             | 37,0               | 889            | 59,6                       |
| Švedska                   | 234             | 72,2               | 512            | 108,3                      | 536             | 54,4               | 1.007          | 77,0                       |

## TURIZAM

## DOLASCI I NOĆENJA TURISTA PO ZEMLJAMA PREBIVALIŠTA (nastavak)

|  | Dolasci turista |                    |                |                            | Noćenja turista |                    |                |                            |
|--|-----------------|--------------------|----------------|----------------------------|-----------------|--------------------|----------------|----------------------------|
|  | II 2020         | II 2020<br>II 2019 | I - II<br>2020 | I - II 2020<br>I - II 2019 | II 2020         | II 2020<br>II 2019 | I - II<br>2020 | I - II 2020<br>I - II 2019 |
| Turska                                   | 1.209           | 105,6              | 2.826          | 122,1                      | 2.434           | 84,6               | 5.579          | 102,1                      |
| Ujedinjeno<br>Kraljevstvo                | 414             | 66,2               | 611            | 73,4                       | 950             | 59,6               | 1.444          | 68,6                       |
| Ukrajina                                 | 49              | 42,2               | 85             | 58,6                       | 126             | 24,8               | 206            | 36,0                       |
| Ostale<br>evropske<br>zemlje             | 75              | 30,1               | 129            | 45,9                       | 177             | 15,8               | 304            | 25,6                       |
| Egipat                                   | 52              | 62,7               | 125            | 59,8                       | 164             | 75,6               | 395            | 82,3                       |
| Južnoafrička<br>Republika                | 6               | 66,7               | 12             | 66,7                       | 25              | 86,2               | 50             | 111,1                      |
| Ostale afričke<br>zemlje                 | 109             | 110,1              | 178            | 87,3                       | 325             | 103,8              | 504            | 84,4                       |
| Kanada                                   | 71              | 102,9              | 176            | 143,1                      | 139             | 80,8               | 346            | 128,2                      |
| SAD                                      | 793             | 131,7              | 1.549          | 144,5                      | 1.633           | 105,0              | 3.028          | 112,4                      |
| Ostale sjeverno -<br>američke zemlje     | 15              | 166,7              | 20             | 95,2                       | 127             | -                  | 136            | 152,8                      |
| Brazil                                   | 61              | 190,6              | 145            | 159,3                      | 131             | 123,6              | 298            | 113,7                      |
| Ostale zemlje Južne<br>i Srednje Amerike | 62              | 93,9               | 147            | 94,8                       | 184             | 91,5               | 424            | 106,3                      |
| Bahrein                                  | 92              | 60,9               | 225            | 82,7                       | 234             | 69,2               | 634            | 82,3                       |
| Indija                                   | 41              | 56,9               | 91             | 75,8                       | 102             | 86,4               | 204            | 101,0                      |
| Iran                                     | 15              | 83,3               | 19             | 70,4                       | 33              | 113,8              | 41             | 77,4                       |
| Izrael                                   | 57              | 285,0              | 86             | 168,6                      | 132             | -                  | 198            | 215,2                      |
| Japan                                    | 112             | 56,0               | 265            | 65,1                       | 240             | 93,4               | 450            | 88,4                       |
| Južna Koreja                             | 24              | 9,4                | 50             | 13,8                       | 57              | 19,7               | 94             | 22,8                       |
| Katar                                    | 64              | 48,9               | 192            | 60,6                       | 147             | 71,7               | 526            | 76,7                       |
| Narodna Republika<br>Kina                | 889             | 57,4               | 2.724          | 119,1                      | 1.639           | 71,5               | 4.320          | 131,2                      |
| Kuvajt                                   | 181             | 149,6              | 454            | 125,4                      | 564             | 128,2              | 1.996          | 157,7                      |
| Malezija                                 | 208             | 53,3               | 475            | 101,3                      | 337             | 73,7               | 804            | 113,6                      |
| Oman                                     | 105             | 80,8               | 240            | 82,8                       | 308             | 89,5               | 654            | 79,3                       |
| Saudijska Arabija                        | 279             | 219,7              | 1.040          | -                          | 577             | 149,1              | 2.717          | -                          |
| Ujedinjeni Arapski<br>Emirati            | 201             | 64,0               | 704            | 72,9                       | 573             | 68,6               | 2.370          | 72,9                       |
| Ostale azijske<br>zemlje                 | 365             | 57,2               | 997            | 90,9                       | 826             | 78,1               | 1.970          | 101,6                      |
| Australija                               | 46              | 74,2               | 202            | 112,2                      | 100             | 52,6               | 392            | 86,7                       |
| Novi Zeland                              | 16              | -                  | 31             | -                          | 37              | -                  | 64             | -                          |
| Ostale zemlje<br>Okeanije                | 40              | -                  | 42             | -                          | 41              | -                  | 45             | -                          |

**KANTON 10**

PRIRODNO KRETANJE STANOVNIŠTVA I BRAKOVI

PRIRODNO KRETANJE STANOVNIŠTVA I BRAKOVI PO MJESTU UOBIČAJENOG STANOVANJA

| Općina | Ukupno rođeni | Živorodeni |          | Mrtvorodeni | Mjesto porođaja         |                  |                    | Umrli  |                    |       | Od toga        |               | Broj zaključenih brakova | Broj razvedenih brakova |        |
|--------|---------------|------------|----------|-------------|-------------------------|------------------|--------------------|--------|--------------------|-------|----------------|---------------|--------------------------|-------------------------|--------|
|        |               | ukupno     | po spolu |             | u zdravstvenoj ustanovi | na drugom mjestu |                    | ukupno | po spolu           |       | umrla dojenčad | nasilne smrti |                          |                         |        |
|        |               |            | muški    |             |                         | ženski           | sa stručnom pomoći |        | bez stručne pomoći | muški |                |               |                          |                         | ženski |

Za mjesec februar / veljača 2020. godine - prvi rezultati

|                  |    |    |   |    |   |    |   |   |    |    |    |   |   |    |   |
|------------------|----|----|---|----|---|----|---|---|----|----|----|---|---|----|---|
| <b>UKUPNO</b>    | 25 | 25 | 7 | 18 | - | 25 | - | - | 53 | 22 | 31 | - | 2 | 20 | 1 |
| Bosansko Grahovo | -  | -  | - | -  | - | -  | - | - | 6  | 4  | 2  | - | 1 | -  | - |
| Drvar            | 2  | 2  | 1 | 1  | - | 2  | - | - | 6  | 4  | 2  | - | 1 | -  | - |
| Glamoč           | -  | -  | - | -  | - | -  | - | - | 6  | 1  | 5  | - | - | -  | - |
| Grad Livno       | 12 | 12 | 3 | 9  | - | 12 | - | - | 19 | 9  | 10 | - | - | 9  | - |
| Kupres           | 1  | 1  | - | 1  | - | 1  | - | - | -  | -  | -  | - | - | 2  | - |
| Tomislavgrad     | 10 | 10 | 3 | 7  | - | 10 | - | - | 16 | 4  | 12 | - | - | 9  | 1 |

Za period januar / siječanj - februar / veljača 2020. godine - prvi rezultati

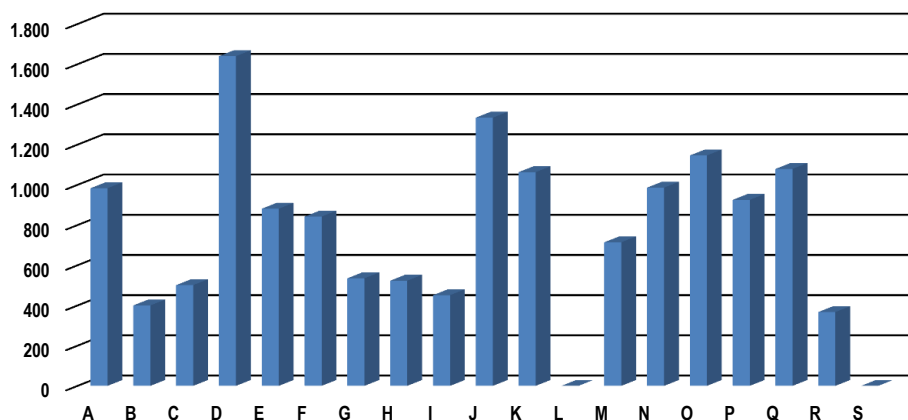
|                  |    |    |    |    |   |    |   |   |    |    |    |   |   |    |   |
|------------------|----|----|----|----|---|----|---|---|----|----|----|---|---|----|---|
| <b>UKUPNO</b>    | 44 | 44 | 18 | 26 | - | 44 | - | - | 99 | 49 | 50 | - | 2 | 31 | 6 |
| Bosansko Grahovo | -  | -  | -  | -  | - | -  | - | - | 10 | 8  | 2  | - | 1 | -  | - |
| Drvar            | 2  | 2  | 1  | 1  | - | 2  | - | - | 9  | 6  | 3  | - | 1 | -  | - |
| Glamoč           | 3  | 3  | -  | 3  | - | 3  | - | - | 7  | 2  | 5  | - | - | -  | - |
| Grad Livno       | 21 | 21 | 9  | 12 | - | 21 | - | - | 34 | 15 | 19 | - | - | 16 | 2 |
| Kupres           | 3  | 3  | 2  | 1  | - | 3  | - | - | -  | -  | -  | - | - | 3  | 1 |
| Tomislavgrad     | 15 | 15 | 6  | 9  | - | 15 | - | - | 39 | 18 | 21 | - | - | 12 | 3 |

PLAĆE

PROSJEČNA MJESEČNA ISPLAĆENA NETO I BRUTO PLAĆA ZAPOSLENIH PO PODRUČJIMA KD BiH 2010

|   | Prosječna neto plaća u KM |            |            |                      |                      | Prosječna bruto plaća u KM |              |              |                      |                      |
|---|---------------------------|------------|------------|----------------------|----------------------|----------------------------|--------------|--------------|----------------------|----------------------|
|   | Ø 2019                    | I 2020     | II 2020    | Index II 2020 Ø 2019 | Index II 2020 I 2020 | Ø 2019                     | I 2020       | II 2020      | Index II 2020 Ø 2019 | Index II 2020 I 2020 |
| <b>UKUPNO</b>   | <b>890</b>                | <b>914</b> | <b>890</b> | <b>100,0</b>         | <b>97,4</b>          | <b>1.361</b>               | <b>1.399</b> | <b>1.361</b> | <b>100,0</b>         | <b>97,3</b>          |
| <b>A</b> Poljoprivreda, šumarstvo i ribolov   | 1.030                     | 1.092      | 1.051      | 102,0                | 96,2                 | 1.579                      | 1.676        | 1.611        | 102,0                | 96,1                 |
| <b>B</b> Vađenje ruda i kamena  | 408                       | -          | -          | -                    | -                    | 603                        | -            | -            | -                    | -                    |
| <b>C</b> Prerađivačka industrija  | 504                       | 509        | 509        | 101,0                | 100,0                | 756                        | 766          | 766          | 101,3                | 100,0                |
| <b>D</b> Proizvodnja i snabdijevanje električnom energijom, plinom, parom i klimatizacija                   | 1.731                     | 1.828      | 1.613      | 93,2                 | 88,2                 | 2.689                      | 2.847        | 2.500        | 93,0                 | 87,8                 |
| <b>E</b> Snabdijevanje vodom; uklanjanje otpadnih voda, upravljanje otpadom te djelatnosti sanacije okoliša | 905                       | 910        | 889        | 98,2                 | 97,7                 | 1.373                      | 1.381        | 1.347        | 98,1                 | 97,5                 |
| <b>F</b> Građevinarstvo   | 877                       | 919        | 861        | 98,2                 | 93,7                 | 1.349                      | 1.415        | 1.323        | 98,1                 | 93,5                 |
| <b>G</b> Trgovina na veliko i na malo; popravak motornih vozila i motocikala                                | 575                       | 588        | 578        | 100,5                | 98,3                 | 869                        | 887          | 872          | 100,3                | 98,3                 |
| <b>H</b> Prijevoz i skladištenje  | 546                       | 571        | 542        | 99,3                 | 94,9                 | 819                        | 863          | 812          | 99,1                 | 94,1                 |
| <b>I</b> Djelatnosti pružanja smještaja te pripreme i usluživanja hrane (hotelijerstvo i ugostiteljstvo)    | 461                       | 516        | 504        | 109,3                | 97,7                 | 689                        | 773          | 755          | 109,6                | 97,7                 |
| <b>J</b> Informacije i komunikacije   | 1.434                     | 1.523      | 1.336      | 93,2                 | 87,7                 | 2.207                      | 2.351        | 2.051        | 92,9                 | 87,2                 |
| <b>K</b> Finansijske djelatnosti i djelatnosti osiguranja   | 1.078                     | 1.276      | 1.216      | 112,8                | 95,3                 | 1.664                      | 1.978        | 1.882        | 113,1                | 95,1                 |
| <b>L</b> Poslovanje nekretninama  | -                         | -          | -          | -                    | -                    | -                          | -            | -            | -                    | -                    |
| <b>M</b> Stručne, naučne i tehničke djelatnosti   | 601                       | 425        | 425        | 70,7                 | 100,0                | 904                        | 623          | 623          | 68,9                 | 100,0                |
| <b>N</b> Administrativne i pomoćne uslužne djelatnosti  | 975                       | 968        | 1.001      | 102,7                | 103,4                | 1.501                      | 1.492        | 1.541        | 102,7                | 103,3                |
| <b>O</b> Javna uprava i odbrana; obavezno socijalno osiguranje  | 1.152                     | 1.141      | 1.162      | 100,9                | 101,8                | 1.770                      | 1.755        | 1.789        | 101,1                | 101,9                |
| <b>P</b> Obrazovanje  | 917                       | 901        | 925        | 100,9                | 102,7                | 1.397                      | 1.372        | 1.411        | 101,0                | 102,8                |
| <b>Q</b> Djelatnosti zdravstvene socijalna zaštite  | 1.191                     | 1.248      | 1.113      | 93,5                 | 89,2                 | 1.840                      | 1.932        | 1.717        | 93,3                 | 88,9                 |
| <b>R</b> Umjetnost, zabava i rekreacija   | 384                       | 409        | 351        | 91,4                 | 85,8                 | 571                        | 612          | 520          | 91,1                 | 85,0                 |
| <b>S</b> Ostale uslužne djelatnosti   | -                         | -          | -          | -                    | -                    | -                          | -            | -            | -                    | -                    |

Prosječna neto plaća u KM, februar / veljača 2020.



BROJNO STANJE STOKE I STOČNA PROIZVODNJA  
2019. GODINA

| Brojno stanje stoke        | Ukupno |        | 2019<br>2018 | Proizvodnja mlijeka,<br>vune, jaja i meda | Ukupno |        | 2019<br>2018 |
|----------------------------|--------|--------|--------------|---|--------|--------|--------------|
|                            | 2018   | 2019   |              |   | 2018   | 2019   |              |
| <b>Goveda</b>              | 26.840 | 29.357 | 109,4        | Broj muženih krava                        | 11.541 | 11.635 | 100,8        |
| Krave i steone junice      | 18.023 | 19.002 | 105,4        | Kravlje mlijeko, (hilj./tis., litara)     | 38.116 | 39.056 | 102,5        |
| <b>Ovce</b>                | 61.399 | 55.731 | 90,8         | Po muženoj kravi, (litara)                | 3303   | 3357   | 101,6        |
| Ovce za priplod            | 48.980 | 45.570 | 93,0         | Broj muženih ovaca                        | 18.860 | 18.405 | 97,6         |
| <b>Svinje</b>              | 6.462  | 6.409  | 99,2         | Ovčije mlijeko, (hilj./tis., litara)      | 1.353  | 1.286  | 95,1         |
| Krmače i suprasne nazimice | 213    | 223    | 104,7        | Po muženoj ovci, (litara)                 | 72     | 70     | 97,4         |
| <b>Konji</b>               | 268    | 247    | 92,2         | Broj muženih koza                         | 2.428  | 2.316  | 95,4         |
| Kobile i ždrjebne omice    | 118    | 100    | 84,7         | Kozije mlijeko, (hilj./tis., litara)      | 485    | 502    | 103,5        |
| <b>Perad,</b>              | 65     | 65     | 100,2        | Po muženoj kozi, (litara)                 | 200    | 217    | 108,5        |
| (u hiljad./tisuć. grla)    |        |        |              | Broj striženih ovaca                      | 51.390 | 44.895 | 87,4         |
| <b>Koke nesilice,</b>      | 52     | 51     | 98,0         | Vuna neprana, (tona)                      | 88     | 77     | 86,9         |
| (u hiljad./tisuć. grla)    |        |        |              | Po ovci, (kilograma)                      | 1,7    | 1,7    | 99,5         |
| <b>Koze</b>                | 4.251  | 4.243  | 99,8         | Broj kokoši nosilica, (hilj./tis)         | 51     | 50     | 98,0         |
| <b>Košnica pčela</b>       | 11.786 | 11.989 | 101,7        | Jaja (hilj./tis., komada)                 | 8.856  | 8.454  | 95,5         |
|                            |        |        |              | Po kokoški, (komada)                      | 173    | 169    | 97,4         |
|                            |        |        |              | Med, (tona)                               | 77     | 79     | 102,7        |
|                            |        |        |              | Po košnici (kilograma)                    | 6,5    | 6,6    | 100,9        |

## PROIZVODNJA, PRODAJA I ZALIHE ŠUMSKIH SORTIMENATA

Februar / Veljača 2020. godine

000 m<sup>3</sup>

|  | Proizvodnja |           |          |           | Prodaja  |           | Zalihe<br>(stanje<br>krajem<br>mjeseca)<br>2020 |
|--|-------------|-----------|----------|-----------|----------|-----------|---|
|  | I           |           | I - II   |           | I - II   |           |   |
|  | 2019        | 2020      | 2019     | 2020      | 2019     | 2020      |   |
| <b>UKUPNO</b>                            | <b>8</b>    | <b>33</b> | <b>8</b> | <b>59</b> | <b>6</b> | <b>47</b> | <b>32</b>                                       |
| Trupci četinarara/četinjača              | 5           | 21        | 5        | 35        | 4        | 27        | 14  |
| Jamsko drvo četinarara/četinjača         | 0           | 1         | 0        | 2         | 0        | 1         | 2   |
| Ostalo dugo drvo četinarara/četinjača    | -           | -         | -        | -         | -        | -         | -   |
| Prostorno drvo četinarara/četinjača      | 2           | 6         | 2        | 10        | 1        | 9         | 6   |
| Trupci liščara/listača                   | 0           | 2         | 0        | 4         | 0        | 3         | 2   |
| Jamsko drvo liščara/listača              | -           | -         | -        | -         | -        | -         | -   |
| Ostalo dugo drvo liščara/listača         | -           | -         | -        | -         | -        | -         | -   |
| Prostorno drvo liščara/listača           | -           | -         | -        | -         | -        | -         | -   |
| Ogrjevno drvo četinarara/četinjača       | -           | -         | -        | -         | -        | -         | -   |
| Ogrjevno drvo liščara/listača            | 1           | 3         | 1        | 8         | 1        | 7         | 8   |
| Ostalo grubo obrađeno drvo <sup>1)</sup> | -           | -         | -        | -         | -        | -         | -   |

<sup>1)</sup> Uključuje sitno tehničko drvo, cijepane drvene motke i kolje

## INDUSTRIJA

**INDEKSI INDUSTRIJSKE PROIZVODNJE - UKUPNO**  
**PREMA GIG, PODRUČJIMA I OBLASTIMA KD BiH 2010.**  
 Februar / Veljača 2020. godine

|   | <u>II 2020</u><br><u>Ø 2019</u> | <u>II 2020</u><br><u>I 2020</u> | <u>II 2020</u><br><u>II 2019</u> | <u>I - II 2020</u><br><u>I - II 2019</u> |
|---|---------------------------------|---------------------------------|----------------------------------|--|
| <b>INDUSTRIJA UKUPNO</b>  | <b>89,2</b>                     | <b>112,8</b>                    | <b>98,5</b>                      | <b>109,3</b>                             |
| <b>PREMA GLAVNIM INDUSTRIJSKIM GRUPACIJAMA</b>  |                                 |                                 |                                  |  |
| AI Intermedijarni proizvodi   | 90,7                            | 116,8                           | 98,5                             | 110,2                                    |
| CN Netrajni proizvodi za široku potrošnju   | 78,8                            | 88,1                            | 98,6                             | 103,0                                    |
| <b>C PRERAĐIVAČKA INDUSTRIJA</b>  | <b>89,2</b>                     | <b>112,8</b>                    | <b>98,5</b>                      | <b>109,3</b>                             |
| 10 Proizvodnja prehrambenih proizvoda   | 78,8                            | 88,1                            | 98,6                             | 103,0                                    |
| 16 Prerada drva i proizvoda od drva i pluta, osim namještaja; proizvodnja predmeta od slame i pletarskih materijala | 83,6                            | 125,5                           | 96,8                             | 120,5                                    |
| 17 Proizvodnja papira i proizvoda od papira   | 62,2                            | 92,2                            | 65,3                             | 72,9                                     |
| 27 Proizvodnja električne opreme  | 106,9                           | 109,6                           | 105,9                            | 104,5                                    |



## VANJSKA TRGOVINA

IZVOZ PO PODRUČJIMA KLASIFIKACIJE  
DJELATNOSTI KD BiH 2010  
u 000 KMUVOZ PO PODRUČJIMA KLASIFIKACIJE  
DJELATNOSTI KD BiH 2010  
u 000 KM

|  | I 2020       | II 2020      | <u>II 2020</u><br>I 2020 | I - II<br>2019 | I - II<br>2020 | <u>I-II 2020</u><br>I-II 2019 | I 2020       | II 2020      | <u>II 2020</u><br>I 2020 | I - II<br>2019 | I - II<br>2020 | <u>I-II 2020</u><br>I-II 2019 |
|--|--------------|--------------|--------------------------|----------------|----------------|-------------------------------|--------------|--------------|--------------------------|----------------|----------------|-------------------------------|
| <b>UKUPNO</b>  | <b>6.591</b> | <b>7.946</b> | <b>120,6</b>             | <b>14.124</b>  | <b>14.537</b>  | <b>102,9</b>                  | <b>6.301</b> | <b>6.558</b> | <b>104,1</b>             | <b>12.976</b>  | <b>12.859</b>  | <b>99,1</b>                   |
| A Poljoprivreda, šumarstvo i ribarstvo   | 250          | 397          | 158,7                    | 785            | 647            | 82,3                          | 222          | 468          | 210,5                    | 803            | 690            | 85,9                          |
| B Vađenje rude i kamena  | 23           | 154          | 681,6                    | 133            | 177            | 132,9                         | 20           | 15           | 73,9                     | 45             | 35             | 77,1                          |
| C Prerađivačka industrija  | 6.203        | 7.313        | 117,9                    | 12.769         | 13.515         | 105,8                         | 6.059        | 6.075        | 100,3                    | 12.123         | 12.134         | 100,1                         |
| D Proizvodnja i snabdijevanje električnom energijom, gasom/plinom, parom i klimatizacija | -            | -            | -                        | -              | -              | -                             | -            | -            | -                        | -              | -              | -                             |
| Ostalo   | 116          | 82           | 71,1                     | 437            | 198            | 45,3                          | -            | -            | -                        | 6              | -              | 5,6                           |
| Nerazvrstano po kategorijama   | -            | -            | -                        | -              | -              | -                             | -            | -            | -                        | -              | -              | -                             |

Izvor: Baza podataka Uprave za indirektno/neizravno oporezivanje BiH

Prethodni podaci

IZVOZ PO SEKTORIMA I ODSJECIMA  
SMTK - Rev. 4  
u 000 KMUVOZ PO SEKTORIMA I ODSJECIMA  
SMTK - Rev. 4  
u 000 KM

|   | I 2020       | II 2020      | <u>II 2020</u><br>I 2020 | I - II<br>2019 | I - II<br>2020 | <u>I-II 2020</u><br>I-II 2019 | I 2020       | II 2020      | <u>II 2020</u><br>I 2020 | I - II<br>2019 | I - II<br>2020 | <u>I-II 2020</u><br>I-II 2019 |
|---|--------------|--------------|--------------------------|----------------|----------------|-------------------------------|--------------|--------------|--------------------------|----------------|----------------|-------------------------------|
| <b>UKUPNO</b>                               | <b>6.591</b> | <b>7.946</b> | <b>120,6</b>             | <b>14.124</b>  | <b>14.537</b>  | <b>102,9</b>                  | <b>6.301</b> | <b>6.558</b> | <b>104,1</b>             | <b>12.976</b>  | <b>12.859</b>  | <b>99,1</b>                   |
| 0 HRANA I ŽIVE ŽIVOTINJE                    | 406          | 303          | 74,6                     | 533            | 707            | 132,6                         | 1.347        | 729          | 54,1                     | 1.837          | 2.075          | 113,0                         |
| 00 Žive životinje                           | -            | -            | -                        | -              | -              | -                             | -            | -            | -                        | -              | -              | -                             |
| 01 Meso i mesne prerađevine                 | 49           | 31           | 63,3                     | -              | 80             | -                             | 1.091        | 459          | 42,1                     | 965            | 1.550          | 160,6                         |
| 02 Mlijeko, mliječne prerađevine i jaja     | 356          | 269          | 75,6                     | 533            | 624            | 117,1                         | -            | -            | -                        | 26             | -              | -                             |
| 03 Ribe, vodozemci i njihove prerađevine    | -            | -            | -                        | -              | -              | -                             | -            | -            | -                        | -              | -              | -                             |
| 04 Žitarice i proizvodi od žitarica         | -            | -            | -                        | -              | -              | -                             | -            | 8            | -                        | 120            | 8              | 6,7                           |
| 05 Voće i povrće                            | -            | -            | -                        | -              | -              | -                             | -            | -            | -                        | 6              | -              | -                             |
| 06 Šećer, šećerne prerađevine i med         | -            | -            | -                        | -              | -              | -                             | -            | -            | -                        | -              | -              | -                             |
| 07 Kafa, čaj, kakao i začini                | -            | -            | -                        | -              | -              | -                             | 6            | 110          | -                        | 132            | 115            | 87,1                          |
| 08 Hrana za životinje                       | 1            | 3            | 300,0                    | -              | 3              | -                             | 185          | 144          | 77,8                     | 465            | 329            | 70,8                          |
| 09 Ostali jestivi proizvodi                 | -            | -            | -                        | -              | -              | -                             | 65           | 8            | 12,3                     | 123            | 73             | 59,3                          |
| 1 PIĆA I DUHAN                              | -            | -            | -                        | -              | -              | -                             | 319          | 52           | 16,3                     | 362            | 371            | 102,5                         |
| 11 Pića                                     | -            | -            | -                        | -              | -              | -                             | 319          | 52           | 16,3                     | 362            | 371            | 102,5                         |
| 12 Duhan i proizvodi od duhana              | -            | -            | -                        | -              | -              | -                             | -            | -            | -                        | -              | -              | -                             |
| 2 SIROVE MATERIJNE NEJESTIVE, OSIM GORIVA   | 2.077        | 2.224        | 107,1                    | 4.398          | 4.301          | 97,8                          | 263          | 487          | 185,2                    | 748            | 749            | 100,1                         |
| 21 Sirove kože i sirovo krzno               | -            | -            | -                        | -              | -              | -                             | -            | -            | -                        | -              | -              | -                             |
| 22 Uljano sjemenje i plodovi                | -            | -            | -                        | -              | -              | -                             | -            | -            | -                        | -              | -              | -                             |
| 23 Sirovi i sintetički kaučuk               | -            | -            | -                        | -              | -              | -                             | -            | -            | -                        | -              | -              | -                             |
| 24 Drvo i pluta                             | 2.073        | 2.224        | 107,3                    | 4.373          | 4.297          | 98,3                          | 22           | 12           | 54,5                     | -              | 34             | -                             |
| 25 Celuloza i papirni otpaci                | -            | -            | -                        | -              | -              | -                             | -            | -            | -                        | -              | -              | -                             |
| 26 Sirova tekstilna vlakna i njihovi otpaci | -            | -            | -                        | -              | -              | -                             | -            | -            | -                        | -              | -              | -                             |
| 27 Prirodna đubriva i minerali osim goriva  | 4            | -            | -                        | 25             | 4              | 16,0                          | 20           | 15           | 75,0                     | 42             | 35             | 83,3                          |
| 28 Metalne rude i otpaci od metala          | -            | -            | -                        | -              | -              | -                             | -            | -            | -                        | -              | -              | -                             |
| 29 Sirovine biljne i životinjske, ostale    | -            | -            | -                        | -              | -              | -                             | 221          | 460          | 208,1                    | 706            | 680            | 96,3                          |

## VANJSKA TRGOVINA

IZVOZ PO SEKTORIMA I ODSJECIMA  
SMTK - Rev. 4 (nastavak)  
u 000 KMUVOZ PO SEKTORIMA I ODSJECIMA  
SMTK - Rev. 4 (nastavak)  
u 000 KM

|   | I 2020 | II 2020 | II 2020<br>I 2020 | I - II<br>2019 | I - II<br>2020 | I-II 2020<br>I-II 2019 | I 2020 | II 2020 | II 2020<br>I 2020 | I - II<br>2019 | I - II<br>2020 | I-II 2020<br>I-II 2019 |
|---|--------|---------|-------------------|----------------|----------------|------------------------|--------|---------|-------------------|----------------|----------------|------------------------|
| 3 MINERALNA GORIVA, MAZIVA I SRODNI PROIZVODI                   | 18     | 154     | 855,6             | 108            | 172            | 159,3                  | 2      | 318     | -                 | 862            | 320            | 37,1                   |
| 32 Ugalj, koks i briketi  | 18     | 154     | 855,6             | 108            | 172            | 159,3                  | -      | -       | -                 | 3              | -              | -                      |
| 33 Nafta i derivati od nafte                                    | -      | -       | -                 | -              | -              | -                      | 2      | 6       | 300,0             | 37             | 8              | 21,6                   |
| 34 Prirodni i industrijski gas                                  | -      | -       | -                 | -              | -              | -                      | -      | 312     | -                 | 822            | 312            | 38,0                   |
| 35 Električna energija  | -      | -       | -                 | -              | -              | -                      | -      | -       | -                 | -              | -              | -                      |
| 4 ULJA, MASTI I VOSKOVI ŽIVOTINJSKOG ILI BILJNOG PORIJEKLA      | -      | -       | -                 | -              | -              | -                      | 4      | 40      | -                 | 42             | 44             | 104,8                  |
| 41 Životinjska ulja i masti                                     | -      | -       | -                 | -              | -              | -                      | -      | -       | -                 | 5              | -              | -                      |
| 42 Biljna ulja i masti, sirova i rafinirana                     | -      | -       | -                 | -              | -              | -                      | 4      | 40      | -                 | 37             | 44             | 118,9                  |
| 43 Prerađena biljna i životinjska ulja i masnoće                | -      | -       | -                 | -              | -              | -                      | -      | -       | -                 | -              | -              | -                      |
| 5 HEMIJSKI/KEMIJSKI PROIZVODI                                   | 27     | 65      | 240,7             | 92             | 92             | 100,0                  | 829    | 955     | 115,2             | 1.702          | 1.785          | 104,9                  |
| 51 Organske hemikalije/kemikalije                               | -      | -       | -                 | -              | -              | -                      | 117    | 57      | 48,7              | 270            | 174            | 64,4                   |
| 52 Anorganske hemikalije/kemikalije                             | -      | -       | -                 | -              | -              | -                      | -      | 1       | -                 | -              | 1              | -                      |
| 53 Boje i štavila   | -      | -       | -                 | -              | -              | -                      | 30     | 32      | 106,7             | 67             | 62             | 92,5                   |
| 54 Medicinski i farmaceutski proizvodi                          | -      | -       | -                 | -              | -              | -                      | 2      | -       | -                 | -              | 2              | -                      |
| 55 Toaletni proizvodi i proizvodi za čišćenje                   | -      | 8       | -                 | -              | 8              | -                      | 10     | 37      | 370,0             | 52             | 48             | 92,3                   |
| 56 Vještačka đubriva  | -      | -       | -                 | -              | -              | -                      | -      | -       | -                 | -              | -              | -                      |
| 57 Plastične mase u primarnim oblicima                          | -      | -       | -                 | 9              | -              | -                      | 490    | 329     | 67,1              | 736            | 819            | 111,3                  |
| 58 Plastične mase, ne-primarni oblici                           | 27     | 56      | 207,4             | 83             | 83             | 100,0                  | 105    | 475     | 452,4             | 504            | 580            | 115,1                  |
| 59 Ostale hemikalije/kemikalije                                 | -      | 1       | -                 | -              | 1              | -                      | 75     | 24      | 32,0              | 73             | 99             | 135,6                  |
| 6 INDUSTRIJSKI PROIZVODI, RAZVRSTANI UGLAVNOM PO VRSTI SIROVINA | 1.031  | 893     | 86,6              | 1.821          | 1.925          | 105,7                  | 2.931  | 2.893   | 98,7              | 5.521          | 5.822          | 105,5                  |
| 61 Koža, krzno i proizvodi od kože i krzna                      | -      | -       | -                 | -              | -              | -                      | 3      | 11      | 366,7             | 8              | 14             | 175,0                  |
| 62 Guma i gumeni proizvodi                                      | -      | -       | -                 | -              | -              | -                      | 90     | 38      | 42,2              | 35             | 127            | 362,9                  |
| 63 Proizvodi od drveta, osim namještaja                         | 139    | 210     | 151,1             | 412            | 349            | 84,7                   | 102    | 78      | 76,5              | 93             | 180            | 193,5                  |
| 64 Papir, ljepenka i ostali slični proizvodi                    | 64     | 105     | 164,1             | 177            | 169            | 95,5                   | 97     | 137     | 141,2             | 185            | 234            | 126,5                  |
| 65 Predivo, tkanine i tekstilni proizvodi                       | 39     | 36      | 92,3              | 41             | 75             | 182,9                  | 55     | 45      | 81,8              | 89             | 100            | 112,4                  |
| 66 Proizvodi od nemetalnih minerala                             | 71     | 22      | 31,0              | 24             | 94             | 391,7                  | 23     | 118     | 513,0             | 107            | 141            | 131,8                  |
| 67 Željezo i čelik  | -      | 22      | -                 | 4              | 22             | 550,0                  | 87     | 176     | 202,3             | 253            | 263            | 104,0                  |
| 68 Obojeni metali   | -      | 2       | -                 | -              | 2              | -                      | 2.107  | 1.961   | 93,1              | 4.077          | 4.067          | 99,8                   |
| 69 Metalni proizvodi  | 718    | 496     | 69,1              | 1.163          | 1.214          | 104,4                  | 367    | 329     | 89,6              | 674            | 696            | 103,3                  |
| 7 MAŠINE/STROJEVI I TRANSPORTNA SREDSTVA                        | 2.650  | 3.450   | 130,2             | 6.459          | 6.100          | 94,4                   | 397    | 736     | 185,4             | 1.339          | 1.133          | 84,6                   |
| 71 Pogonske mašine i oprema                                     | -      | -       | -                 | -              | -              | -                      | 61     | 54      | 88,5              | 77             | 115            | 149,4                  |
| 72 Mašine specijalizirane za određene industrije                | 29     | -       | -                 | 148            | 29             | 19,6                   | 42     | 81      | 192,9             | 203            | 123            | 60,6                   |
| 73 Mašine za obradu metala                                      | -      | -       | -                 | 15             | -              | -                      | 4      | 368     | -                 | 11             | 373            | -                      |
| 74 Ostale industrijske mašine i dijelovi                        | -      | 1       | -                 | -              | 1              | -                      | 53     | 99      | 186,8             | 194            | 151            | 77,8                   |
| 75 Kancelarijske mašine i mašine za automatsku obradu podataka  | -      | -       | -                 | -              | -              | -                      | 7      | -       | -                 | 47             | 7              | 14,9                   |
| 76 Telekomunikacijski aparati i aparati za snimanje zvuka       | -      | -       | -                 | -              | -              | -                      | 17     | 7       | 41,2              | 30             | 23             | 76,7                   |
| 77 Električne mašine, aparati i uređaji                         | 2.621  | 3.390   | 129,3             | 6.296          | 6.011          | 95,5                   | 77     | 87      | 113,0             | 169            | 164            | 97,0                   |
| 78 Drumska vozila   | -      | 59      | -                 | -              | 59             | -                      | 136    | 40      | 29,4              | 607            | 177            | 29,2                   |
| 79 Ostala transportna vozila                                    | -      | -       | -                 | -              | -              | -                      | -      | -       | -                 | 1              | -              | -                      |
| 8 RAZNI INDUSTRIJSKI PROIZVODI                                  | 382    | 857     | 224,3             | 713            | 1.240          | 173,9                  | 209    | 346     | 165,6             | 563            | 558            | 99,1                   |
| 81 Montažne zgrade, sanitarni, rasvjetni i grijajući uređaji    | -      | -       | -                 | -              | -              | -                      | 4      | 9       | 225,0             | 7              | 13             | 185,7                  |
| 82 Namještaj i njegovi dijelovi                                 | 54     | 204     | 377,8             | 127            | 258            | 203,1                  | -      | 1       | -                 | 37             | 1              | 2,7                    |
| 83 Torbe, tašne, neseseri i slični proizvodi                    | 52     | 63      | 121,2             | 142            | 115            | 81,0                   | 2      | -       | -                 | 4              | 2              | 50,0                   |
| 84 Odjeća   | 1      | 2       | 200,0             | -              | 3              | -                      | 15     | 5       | 33,3              | 8              | 21             | 262,5                  |
| 85 Obuća  | -      | -       | -                 | -              | -              | -                      | -      | 1       | -                 | 1              | 1              | 100,0                  |
| 87 Naučni i kontrolni instrumenti                               | -      | -       | -                 | -              | -              | -                      | 35     | 36      | 102,9             | 76             | 71             | 93,4                   |
| 88 Fotografski i optički proizvodi, satovi                      | -      | -       | -                 | -              | -              | -                      | 74     | 248     | 335,1             | 317            | 322            | 101,6                  |
| 89 Ostali industrijski proizvodi                                | 275    | 588     | 213,0             | 444            | 864            | 193,3                  | 79     | 46      | 61,0              | 113            | 127            | 104,2                  |
| 9 Proizvodi, nerazvrstani po kategorijama                       | -      | -       | -                 | -              | -              | -                      | -      | 2       | -                 | -              | 2              | -                      |

Izvor: Baza podataka Uprave za indirektno/neizravno oporezivanje BiH

Prethodni podaci

## VANJSKA TRGOVINA

IZVOZ PREMA MEĐUNARODNOJ KLASIFIKACIJI  
EKONOMSKE NAMJENE PROIZVODA (BEC) Rev. 4  
u 000 KMUVOZ PREMA MEĐUNARODNOJ KLASIFIKACIJI  
EKONOMSKE NAMJENE PROIZVODA (BEC) Rev. 4  
u 000 KM

|   | I 2020       | II 2020      | <u>II 2020</u><br>I 2020 | I - II<br>2019 | I - II<br>2020 | <u>I-II 2020</u><br>I-II 2019 | I 2020       | II 2020      | <u>II 2020</u><br>I 2020 | I - II<br>2019 | I - II<br>2020 | <u>I-II 2020</u><br>I-II 2019 |
|---|--------------|--------------|--------------------------|----------------|----------------|-------------------------------|--------------|--------------|--------------------------|----------------|----------------|-------------------------------|
| <b>UKUPNO</b>   | <b>6.591</b> | <b>7.946</b> | <b>120,6</b>             | <b>14.124</b>  | <b>14.537</b>  | <b>102,9</b>                  | <b>6.301</b> | <b>6.558</b> | <b>104,1</b>             | <b>12.976</b>  | <b>12.859</b>  | <b>99,1</b>                   |
| 1. Hrana i pića   | 404          | 300          | 74,3                     | 533            | 704            | 132,1                         | 1.481        | 677          | 45,7                     | 1.690          | 2.158          | 127,7                         |
| 2. Industrijski materijali  | 5.366        | 6.098        | 113,6                    | 11.731         | 11.463         | 97,7                          | 4.147        | 4.338        | 104,6                    | 8.358          | 8.485          | 101,5                         |
| 3. Goriva i maziva  | 285          | 565          | 198,2                    | 894            | 850            | 95,1                          | 17           | 329          | -                        | 911            | 346            | 38,0                          |
| 4. Kapitalni proizvodi (osim transportnih sredstava), dijelovi i pribor | 29           | 1            | 3,4                      | 165            | 30             | 18,2                          | 271          | 726          | 267,9                    | 758            | 997            | 131,5                         |
| 5. Transportna sredstva, njihovi dijelovi i pribor                      | -            | 59           | -                        | -              | 59             | -                             | 156          | 40           | 25,6                     | 608            | 196            | 32,2                          |
| 6. Proizvodi za široku potrošnju  | 507          | 923          | 182,1                    | 801            | 1.431          | 178,7                         | 229          | 446          | 194,8                    | 651            | 675            | 103,7                         |
| 7. Proizvodi, drugdje nespomenuti                                       | -            | -            | -                        | -              | -              | -                             | -            | 2            | -                        | -              | 2              | -                             |

Izvor: Baza podataka Uprave za indirektno/neizravno oporezivanje BiH

Prethodni podaci

IZVOZ PO ZEMLJAMA PREMA GEOGRAFSKIM  
ZONAMA  
u 000 KMUVOZ PO ZEMLJAMA PREMA GEOGRAFSKIM  
ZONAMA  
u 000 KM

|                        | I 2020       | II 2020      | <u>II 2020</u><br>I 2020 | I - II<br>2019 | I - II<br>2020 | <u>I-II 2020</u><br>I-II 2019 | I 2020       | II 2020      | <u>II 2020</u><br>I 2020 | I - II<br>2019 | I - II<br>2020 | <u>I-II 2020</u><br>I-II 2019 |
|------------------------|--------------|--------------|--------------------------|----------------|----------------|-------------------------------|--------------|--------------|--------------------------|----------------|----------------|-------------------------------|
| <b>UKUPNO</b>          | <b>6.591</b> | <b>7.946</b> | <b>120,6</b>             | <b>14.124</b>  | <b>14.537</b>  | <b>102,9</b>                  | <b>6.301</b> | <b>6.558</b> | <b>104,1</b>             | <b>12.976</b>  | <b>12.859</b>  | <b>99,1</b>                   |
| <b>ZEMLJE EU</b>       | <b>5.576</b> | <b>6.834</b> | <b>122,6</b>             | <b>11.720</b>  | <b>12.411</b>  | <b>105,9</b>                  | <b>4.645</b> | <b>5.005</b> | <b>107,8</b>             | <b>10.049</b>  | <b>9.649</b>   | <b>96,0</b>                   |
| Austrija               | 2.297        | 3.331        | 145,0                    | 5.556          | 5.628          | 101,3                         | 194          | 316          | 162,9                    | 614            | 509            | 82,9                          |
| Belgija                | 335          | 161          | 48,1                     | 687            | 496            | 72,2                          | 105          | 194          | 184,8                    | 356            | 299            | 84,0                          |
| Bugarska               | 192          | 54           | 28,1                     | 66             | 246            | 372,7                         | -            | -            | -                        | 50             | -              | -                             |
| Češka                  | -            | -            | -                        | -              | -              | -                             | 46           | 23           | 50,0                     | 50             | 69             | 138,0                         |
| Kipar                  | -            | -            | -                        | -              | -              | -                             | -            | -            | -                        | -              | -              | -                             |
| Danska                 | -            | -            | -                        | -              | -              | -                             | -            | 11           | -                        | 2              | 11             | 550,0                         |
| Estonija               | -            | -            | -                        | -              | -              | -                             | -            | -            | -                        | 1              | -              | -                             |
| Finska                 | -            | -            | -                        | -              | -              | -                             | -            | -            | -                        | -              | -              | -                             |
| Francuska              | -            | -            | -                        | -              | -              | -                             | 119          | 60           | 50,4                     | 170            | 179            | 105,3                         |
| Grčka                  | -            | 11           | -                        | -              | 11             | -                             | -            | 1            | -                        | 1              | 1              | 100,0                         |
| Hrvatska               | 2.137        | 2.627        | 122,9                    | 3.705          | 4.764          | 128,6                         | 922          | 1.102        | 119,5                    | 1.821          | 2.024          | 111,1                         |
| Irska                  | -            | -            | -                        | -              | -              | -                             | 3            | -            | -                        | 4              | 3              | 75,0                          |
| Italija                | 133          | 181          | 136,1                    | 367            | 315            | 85,8                          | 512          | 534          | 104,3                    | 834            | 1.046          | 125,4                         |
| Latvija (Letonija)     | -            | -            | -                        | -              | -              | -                             | 86           | -            | -                        | -              | 86             | -                             |
| Litvanija              | -            | -            | -                        | -              | -              | -                             | -            | -            | -                        | -              | -              | -                             |
| Luksemburg             | -            | -            | -                        | -              | -              | -                             | -            | -            | -                        | -              | -              | -                             |
| Mađarska               | -            | -            | -                        | -              | -              | -                             | 543          | 321          | 59,1                     | 642            | 864            | 134,6                         |
| Malta                  | -            | -            | -                        | -              | -              | -                             | -            | -            | -                        | -              | -              | -                             |
| Nizozemska (Holandija) | -            | -            | -                        | -              | -              | -                             | 175          | 287          | 164,0                    | 479            | 463            | 96,7                          |
| Njemačka               | 195          | 443          | 227,2                    | 326            | 638            | 195,7                         | 1.118        | 952          | 85,2                     | 2.267          | 2.070          | 91,3                          |
| Poljska                | -            | -            | -                        | -              | -              | -                             | 57           | 161          | 282,5                    | 287            | 218            | 76,0                          |
| Portugal               | -            | -            | -                        | -              | -              | -                             | 1            | 2            | 200,0                    | 2              | 3              | 150,0                         |

## VANJSKA TRGOVINA

IZVOZ PO ZEMLJAMA PREMA GEOGRAFSKIM  
ZONAMA (nastavak)  
u 000 KMUVOZ PO ZEMLJAMA PREMA GEOGRAFSKIM  
ZONAMA (nastavak)  
u 000 KM

|  | I 2020 | II 2020 | II 2020<br>I 2020 | I - II<br>2019 | I - II<br>2020 | I-II 2020<br>I-II 2019 | I 2020 | II 2020 | II 2020<br>I 2020 | I - II<br>2019 | I - II<br>2020 | I-II 2020<br>I-II 2019 |
|--|--------|---------|-------------------|----------------|----------------|------------------------|--------|---------|-------------------|----------------|----------------|------------------------|
| Rumunija                                     | -      | -       | -                 | 32             | -              | -                      | 603    | 875     | 145,1             | 1.838          | 1.478          | 80,4                   |
| Slovačka                                     | -      | -       | -                 | -              | -              | -                      | 2      | -       | -                 | 1              | 2              | 200,0                  |
| Slovenija                                    | 287    | 26      | 9,1               | 979            | 313            | 32,0                   | 67     | 138     | 206,0             | 329            | 205            | 62,3                   |
| Španija                                      | -      | -       | -                 | -              | -              | -                      | 5      | -       | -                 | 151            | 5              | 3,3                    |
| Švedska                                      | -      | -       | -                 | 2              | -              | -                      | 87     | 28      | 32,2              | 150            | 114            | 76,0                   |
| Ujedinjeno Kraljevstvo                       | -      | -       | -                 | -              | -              | -                      | -      | -       | -                 | -              | -              | -                      |
| ZEMLJE EFTE                                  | 222    | 239     | 107,7             | 230            | 461            | 200,4                  | 3      | 1       | 33,3              | 5              | 4              | 80,0                   |
| Island                                       | -      | -       | -                 | -              | -              | -                      | -      | -       | -                 | -              | -              | -                      |
| Lihtenštajn                                  | -      | -       | -                 | -              | -              | -                      | -      | -       | -                 | -              | -              | -                      |
| Norveška                                     | 44     | 98      | 222,7             | 18             | 142            | 788,9                  | 3      | 1       | 33,3              | 5              | 4              | 80,0                   |
| Švicarska                                    | 178    | 141     | 79,2              | 212            | 319            | 150,5                  | -      | -       | -                 | -              | -              | -                      |
| OSTALE EVROPSKE ZEMLJE                       | 691    | 764     | 110,6             | 1.258          | 1.455          | 115,7                  | 1.484  | 1.139   | 76,8              | 1.221          | 2.624          | 214,9                  |
| Albanija                                     | 112    | 146     | 130,4             | 541            | 258            | 47,7                   | -      | -       | -                 | -              | -              | -                      |
| Crna Gora                                    | -      | -       | -                 | -              | -              | -                      | -      | -       | -                 | 13             | -              | -                      |
| Kosovo                                       | 100    | 105     | 105,0             | 22             | 205            | 931,8                  | 31     | 25      | 80,6              | 42             | 56             | 133,3                  |
| Makedonija                                   | -      | -       | -                 | -              | -              | -                      | 790    | 362     | 45,8              | 5              | 1.152          | -                      |
| Ruska Federacija                             | 479    | 513     | 107,1             | 695            | 992            | 142,7                  | 601    | 680     | 113,1             | 750            | 1.282          | 170,9                  |
| Srbija                                       | -      | -       | -                 | -              | -              | -                      | 26     | 71      | 273,1             | 149            | 97             | 65,1                   |
| Turska                                       | -      | -       | -                 | -              | -              | -                      | 36     | 1       | 2,8               | 2              | 37             | -                      |
| Ostale zemlje                                | -      | -       | -                 | -              | -              | -                      | -      | -       | -                 | 260            | -              | -                      |
| AFRIKA                                       | -      | -       | -                 | -              | -              | -                      | 17     | 22      | 129,4             | 39             | 40             | 102,6                  |
| ZEMLJE SJEVERNE AFRIKE                       | -      | -       | -                 | -              | -              | -                      | 2      | -       | -                 | -              | 3              | -                      |
| OSTALE AFRIČKE ZEMLJE                        | -      | -       | -                 | -              | -              | -                      | 15     | 22      | 146,7             | 39             | 37             | 94,9                   |
| AMERIKA                                      | -      | -       | -                 | -              | -              | -                      | 77     | 124     | 161,0             | 206            | 200            | 97,1                   |
| ZEMLJE SJEVERNE AMERIKE                      | -      | -       | -                 | -              | -              | -                      | 4      | 4       | 100,0             | 29             | 8              | 27,6                   |
| Kanada                                       | -      | -       | -                 | -              | -              | -                      | -      | -       | -                 | -              | -              | -                      |
| SAD  | -      | -       | -                 | -              | -              | -                      | 4      | 4       | 100,0             | 29             | 8              | 27,6                   |
| Ostale zemlje                                | -      | -       | -                 | -              | -              | -                      | -      | -       | -                 | -              | -              | -                      |
| ZEMLJE CENTRALNE AMERIKE I KARIBA            | -      | -       | -                 | -              | -              | -                      | 6      | 11      | 183,3             | 21             | 17             | 81,0                   |
| ZEMLJE JUŽNE AMERIKE                         | -      | -       | -                 | -              | -              | -                      | 67     | 109     | 162,7             | 156            | 175            | 112,2                  |
| AZIJA  | 22     | -       | -                 | 123            | 22             | 17,9                   | 75     | 267     | 356,0             | 1.456          | 342            | 23,5                   |
| ZEMLJE BLISKOG I SREDNJEG ISTOKA             | 22     | -       | -                 | 121            | 22             | 18,2                   | 18     | 1       | 5,6               | 1.042          | 19             | 1,8                    |
| OSTALE ZEMLJE AZIJE                          | -      | -       | -                 | 2              | -              | -                      | 57     | 266     | 466,7             | 414            | 323            | 78,0                   |
| Indija                                       | -      | -       | -                 | -              | -              | -                      | 4      | 108     | -                 | 142            | 112            | 78,9                   |
| Japan  | -      | -       | -                 | -              | -              | -                      | -      | 3       | -                 | 1              | 3              | 300,0                  |
| Kina   | -      | -       | -                 | -              | -              | -                      | 32     | 144     | 450,0             | 223            | 177            | 79,4                   |
| Malezija                                     | -      | -       | -                 | -              | -              | -                      | -      | -       | -                 | 1              | -              | -                      |
| Ostale zemlje                                | -      | -       | -                 | 2              | -              | -                      | 21     | 11      | 52,4              | 47             | 31             | 66,0                   |
| ZEMLJE OKEANIJE I POLARNOG<br>REGIONA        | -      | -       | -                 | -              | -              | -                      | -      | -       | -                 | -              | -              | -                      |
| AUSTRALIJA I NOVI ZELAND                     | -      | -       | -                 | -              | -              | -                      | -      | -       | -                 | -              | -              | -                      |
| Australija                                   | -      | -       | -                 | -              | -              | -                      | -      | -       | -                 | -              | -              | -                      |
| Novi Zeland                                  | -      | -       | -                 | -              | -              | -                      | -      | -       | -                 | -              | -              | -                      |
| Ostale zemlje                                | -      | -       | -                 | -              | -              | -                      | -      | -       | -                 | -              | -              | -                      |
| OSTALE ZEMLJE OKEANIJE<br>I POLARNOG REGIONA | -      | -       | -                 | -              | -              | -                      | -      | -       | -                 | -              | -              | -                      |
| Neraspoređeno                                | 80     | 109     | 136,3             | 793            | 188            | 23,7                   | -      | -       | -                 | -              | -              | -                      |

Izvor: Baza podataka Uprave za indirektno/neizravno oporezivanje BiH

Prethodni podaci

## TURIZAM

TURISTIČKI PROMET ZA FEBRUAR / VELJAČA 2020. GODINE  
KAPACITETI, TURISTI I NOĆENJA

|  | Dolasci turista |                    |                |                            | Noćenja turista |                    |                |                            |
|--|-----------------|--------------------|----------------|----------------------------|-----------------|--------------------|----------------|----------------------------|
|  | II 2020         | II 2020<br>II 2019 | I - II<br>2020 | I - II 2020<br>I - II 2019 | II 2020         | II 2020<br>II 2019 | I - II<br>2020 | I - II 2020<br>I - II 2019 |

## DOLASCI I NOĆENJA TURISTA

|                    |              |             |              |             |              |             |              |             |
|--------------------|--------------|-------------|--------------|-------------|--------------|-------------|--------------|-------------|
| <b>UKUPNO</b>      | <b>1.113</b> | <b>75,5</b> | <b>2.751</b> | <b>82,7</b> | <b>1.706</b> | <b>64,3</b> | <b>4.790</b> | <b>77,1</b> |
| Domaći             | 309          | 112,0       | 649          | 126,3       | 329          | 66,5        | 787          | 80,8        |
| Strani             | 804          | 67,1        | 2.102        | 74,7        | 1.377        | 63,8        | 4.003        | 76,4        |
| <b>BROJ LEŽAJA</b> | <b>1.152</b> |             |              |             |              |             |              |             |

## DOLASCI I NOĆENJA TURISTA PREMA VRSTAMA OBJEKATA

|  |              |              |              |              |              |             |              |             |
|--|--------------|--------------|--------------|--------------|--------------|-------------|--------------|-------------|
| <b>UKUPNO</b>                                  | <b>1.113</b> | <b>75,5</b>  | <b>2.751</b> | <b>82,7</b>  | <b>1.706</b> | <b>64,3</b> | <b>4.790</b> | <b>77,1</b> |
| Hoteli i sličan smještaj                       | 1.111        | 75,5         | 2.749        | 82,8         | 1.702        | 64,4        | 4.786        | 77,5        |
| Odmarališta i slični objekti<br>za kraći odmor | 2            | 66,7         | 2            | 25,0         | 4            | 40,0        | 4            | 10,3        |
| Kampovi i prostori za kampiranje               | -            | -            | -            | -            | -            | -           | -            | -           |
| Ostali smještaj                                | -            | -            | -            | -            | -            | -           | -            | -           |
| <b>DOMAĆI</b>                                  | <b>309</b>   | <b>112,0</b> | <b>649</b>   | <b>126,3</b> | <b>329</b>   | <b>66,5</b> | <b>787</b>   | <b>80,8</b> |
| Hoteli i sličan smještaj                       | 307          | 112,5        | 647          | 127,4        | 325          | 67,0        | 783          | 82,8        |
| Odmarališta i slični objekti<br>za kraći odmor | 2            | 66,7         | 2            | 33,3         | 4            | 40,0        | 4            | 14,3        |
| Kampovi i prostori za kampiranje               | -            | -            | -            | -            | -            | -           | -            | -           |
| Ostali smještaj                                | -            | -            | -            | -            | -            | -           | -            | -           |
| <b>STRANI</b>                                  | <b>804</b>   | <b>67,1</b>  | <b>2.102</b> | <b>74,7</b>  | <b>1.377</b> | <b>63,8</b> | <b>4.003</b> | <b>76,4</b> |
| Hoteli i sličan smještaj                       | 804          | 67,1         | 2.102        | 74,8         | 1.377        | 63,8        | 4.003        | 76,6        |
| Odmarališta i slični objekti<br>za kraći odmor | -            | -            | -            | -            | -            | -           | -            | -           |
| Kampovi i prostori za kampiranje               | -            | -            | -            | -            | -            | -           | -            | -           |
| Ostali smještaj                                | -            | -            | -            | -            | -            | -           | -            | -           |

## DOLASCI I NOĆENJA TURISTA PREMA NAČINU DOLASKA

|               | Individualno    |             |                 |             | Organizirano    |             |                 |             |
|---------------|-----------------|-------------|-----------------|-------------|-----------------|-------------|-----------------|-------------|
|               | dolasci turista |             | noćenje turista |             | dolasci turista |             | noćenje turista |             |
|               | II 2020         | Struktura % | II 2020         | Struktura % | II 2020         | Struktura % | II 2020         | Struktura % |
| <b>UKUPNO</b> | <b>1.034</b>    | <b>92,9</b> | <b>1.624</b>    | <b>95,2</b> | <b>79</b>       | <b>7,1</b>  | <b>82</b>       | <b>4,8</b>  |
| Domaći        | 294             | 28,4        | 311             | 19,2        | 15              | 19,0        | 18              | 22,0        |
| Strani        | 740             | 71,6        | 1.313           | 80,8        | 64              | 81,0        | 64              | 78,0        |

## SVRHA DOLASKA TURISTA

|               | Poslovno        |             |                 |             | Ostalo          |             |                 |             |
|---------------|-----------------|-------------|-----------------|-------------|-----------------|-------------|-----------------|-------------|
|               | dolasci turista |             | noćenje turista |             | dolasci turista |             | noćenje turista |             |
|               | II 2020         | Struktura % | II 2020         | Struktura % | II 2020         | Struktura % | II 2020         | Struktura % |
| <b>UKUPNO</b> | <b>141</b>      | <b>12,7</b> | <b>145</b>      | <b>8,5</b>  | <b>972</b>      | <b>87,3</b> | <b>1.561</b>    | <b>91,5</b> |
| Domaći        | 90              | 63,8        | 91              | 62,8        | 219             | 22,5        | 238             | 15,2        |
| Strani        | 51              | 36,2        | 54              | 37,2        | 753             | 77,5        | 1.323           | 84,8        |

## TURIZAM

## DOLASCI I NOĆENJA TURISTA PO ZEMLJAMA PREBIVALIŠTA

|                           | Dolasci turista |                    |                |                            | Noćenja turista |                    |                |                            |
|---------------------------|-----------------|--------------------|----------------|----------------------------|-----------------|--------------------|----------------|----------------------------|
|                           | II 2020         | II 2020<br>II 2019 | I - II<br>2020 | I - II 2020<br>I - II 2019 | II 2020         | II 2020<br>II 2019 | I - II<br>2020 | I - II 2020<br>I - II 2019 |
| <b>UKUPNO STRANI</b>      | <b>804</b>      | <b>67,1</b>        | <b>2.102</b>   | <b>74,7</b>                | <b>1.377</b>    | <b>63,8</b>        | <b>4.003</b>   | <b>76,4</b>                |
| Albanija                  | -               | -                  | -              | -                          | -               | -                  | -              | -                          |
| Austrija                  | 8               | 88,9               | 14             | 127,3                      | 29              | 152,6              | 36             | 150,0                      |
| Belgija                   | 6               | -                  | 8              | -                          | 6               | -                  | 8              | -                          |
| Bugarska                  | 2               | 100,0              | 2              | 100,0                      | 2               | 100,0              | 2              | 100,0                      |
| Crna Gora                 | -               | -                  | 10             | -                          | -               | -                  | 18             | -                          |
| Češka                     | -               | -                  | -              | -                          | -               | -                  | -              | -                          |
| Danska                    | -               | -                  | -              | -                          | -               | -                  | -              | -                          |
| Estonija                  | -               | -                  | -              | -                          | -               | -                  | -              | -                          |
| Grčka                     | -               | -                  | -              | -                          | -               | -                  | -              | -                          |
| Nizozemska                | -               | -                  | -              | -                          | -               | -                  | -              | -                          |
| Hrvatska                  | 760             | 68,9               | 1.976          | 74,6                       | 1.287           | 64,2               | 3.742          | 75,3                       |
| Irska                     | 1               | -                  | 1              | -                          | 3               | -                  | 3              | -                          |
| Italija                   | 1               | 7,7                | 12             | 70,6                       | 1               | 4,8                | 28             | 107,7                      |
| Kipar                     | -               | -                  | 3              | -                          | -               | -                  | 9              | -                          |
| Latvija                   | -               | -                  | -              | -                          | -               | -                  | -              | -                          |
| Litvanija                 | -               | -                  | 1              | 50,0                       | -               | -                  | 1              | 25,0                       |
| Luksemburg                | -               | -                  | -              | -                          | -               | -                  | -              | -                          |
| Mađarska                  | -               | -                  | 3              | 23,1                       | -               | -                  | 3              | 17,7                       |
| Malta                     | -               | -                  | -              | -                          | -               | -                  | -              | -                          |
| Norveška                  | -               | -                  | 2              | -                          | -               | -                  | 8              | -                          |
| Njemačka                  | 10              | 125,0              | 19             | 118,8                      | 17              | 106,3              | 28             | 87,5                       |
| Poljska                   | -               | -                  | 3              | 150,0                      | -               | -                  | 15             | -                          |
| Portugal /<br>Portugalija | 1               | -                  | 1              | -                          | 3               | -                  | 3              | -                          |
| Rusija                    | 2               | 200,0              | 2              | 200,0                      | 4               | -                  | 4              | -                          |
| Slovačka                  | 2               | 14,3               | 2              | 13,3                       | 4               | 20,0               | 4              | 18,2                       |
| Slovenija                 | -               | -                  | 9              | 33,3                       | -               | -                  | 24             | 54,6                       |
| Srbija                    | 2               | 40,0               | 12             | 100,0                      | 4               | 44,4               | 20             | 125,0                      |
| Španija /<br>Španjolska   | 2               | 200,0              | 3              | 100,0                      | 6               | -                  | 9              | -                          |
| Turska                    | -               | -                  | 1              | -                          | -               | -                  | 1              | -                          |
| Ujedinjeno<br>Kraljevstvo | 2               | 66,7               | 3              | 100,0                      | 4               | 100,0              | 5              | 125,0                      |
| Kanada                    | 2               | -                  | 2              | 200,0                      | 2               | -                  | 2              | 100,0                      |
| SAD                       | 2               | -                  | 10             | 200,0                      | 2               | -                  | 23             | 209,1                      |
| Australija                | 1               | -                  | 2              | 100,0                      | 3               | -                  | 6              | 100,0                      |
| Novi<br>Zeland            | -               | -                  | 1              | -                          | -               | -                  | 1              | -                          |