



Bosna i Hercegovina
Federacija Bosne i Hercegovine
**Federalni zavod
za statistiku
Institute for
Statistics of FBiH**

ISSN 1840-1600

**MJESEČNI STATISTIČKI PREGLED
FEDERACIJE BOSNE I HERCEGOVINE**

**MONTHLY STATISTICAL REVIEW
OF THE FEDERATION OF BIH**

4

APRIL
TRAVANJ
APRIL

GODINA/YEAR XXIII

SARAJEVO, 2020.

**MJESEČNI STATISTIČKI PREGLED
FEDERACIJE BOSNE I HERCEGOVINE**

**MONTHLY STATISTICAL REVIEW
OF THE FEDERATION OF BIH**

4

APRIL
TRAVANJ
APRIL

GODINA/YEAR XXIII

SARAJEVO, 2020.

Izdaje i štampa/tiska: Federalni zavod za statistiku, Zelenih beretki 26, 71000 Sarajevo
Published and printed: Institute for Statistics of FBiH, Zelenih beretki 26, 71000 Sarajevo

Telefon/Phone/Fax: +387 33 22 61 51
Elektronska pošta/E-mail: fedstat@fzs.ba
Internetska stranica/Web site: <http://www.fzs.ba>

Odgovara: Doc. dr. Emir Kremić, direktor
Persons responsible: Assist. Prof. Dr. Emir Kremić, Director General

Urednički odbor:
Editorial:
Hajrudin Alić, Amer Korić, Nisveta Džebo, Hidaeta Čolović, Sanja Ambrožić,
Zehra Kaba, Nidžara Zahiragić- Nezić, Belmira Hadžiabdić, Sanela Čengić, Dijana Simanić

Molimo korisnike da pri korištenju podataka navedu izvor
Users are kindly requested to state the source

Štampano/Tiskano u 50 primjeraka
Printed in 50 copies

Obavjesti daje Odsjek za odnose s javnošću i biblioteka
Information is available at the Department of Public relations and Library

Telefon/Phone : + 387 33 20 64 52/lok 234
+ 387 33 40 70 19
Pretplata publikacija/Subscription : + 387 33 20 64 52/lok 235
+ 387 33 40 70 20

UVOD

„Mjesečni statistički pregled“ je sveobuhvatna publikacija u kojoj se prikazuju rezultati pojedinačnih statističkih istraživanja ili više istraživanja iz istog područja.

Podaci su rezultat statističkih istraživanja koje provodi Federalni zavod za statistiku prema Planu provođenja statističkih istraživanja od interesa za Federaciju BiH.

Pored podataka koji su rezultat redovnih/redovitih statističkih istraživanja Federalnog zavoda za statistiku publikuju se i podaci drugih institucija koje su uključene u statistički sistem/sustav Federacije BiH.

Podaci se prikazuju u godišnjim, kvartalnim i mjesečnim serijama a sistematizirani su po statističkim oblastima. Svaka oblast pored tabelarnog prikaza sadrži i metodološka objašnjenja u cilju pojašnjenja korisnicima na koji način je proizveden podatak, na osnovu kojih izvora i definicija.

Podaci koji se daju po određenim nivoima klasifikacije djelatnosti, iskazani su prema KD BiH 2010, koja sadržajno i strukturno u potpunosti odgovara EU Statističkoj klasifikaciji djelatnosti NACE Rev.2.

Mjesečni podaci za tekuću godinu su najčešće prethodni rezultati i podložni su korekcijama. Izvršene korekcije se obilježavaju zvjezdicom u onom broju „Mjesečnog statističkog pregleda“ u kojem je izvršena korekcija.

DIREKTOR
Doc. dr. Emir Kremić

PREFACE

"Monthly Statistical Review" is a comprehensive publication and give results of individual statistical surveys or several surveys in the same area.

Data are issued are obtained through statistical surveys conducted by the Institute for Statistics of Federation of BiH according to the Scheme of Statistical Survey of interest for the Federation of BiH.

Institute for Statistics of Federation B&H also publishes data of other institutions involved in the statistical system of the Federation of B&H.

Statistical data are presented in annual, quarterly and monthly series and are systemized by statistical fields. In addition to the table, each field contains notes on methodology in order to clarify to users on how the data is produced, on the basis of which sources and definitions.

Data presented by specific level of activity classification are given in accordance with the KD BIH 2010, which is in its content and structure fully harmonised with the Statistical Classification of Economic Activities NACE Rev. 2.

Monthly data for the current year are mostly the preliminary ones and are subject to corrections. The corrections made are designated by the star in the number of the "Monthly statistical review" where the correction has been made.

DIRECTOR GENERAL
Assist. Prof. Dr. Emir Kremić

SKRAĆENICE/KRATICE

d.n.	drugdje nespomenuto
CeFTA	Sporazum o slobodnoj trgovini srednjoevropskih/srednjoeuropskih zemalja
EFTA	Evropsko/Europsko udruženje za slobodnu trgovinu
EU	Evropska/Europska unija
GWh	gigavat-sat
ha	hektar
hilj.	hiljadu
hl	hektolitar
kg	kilogram
KM	konvertibilna marka
km	kilometar
km ²	kvadratni kilometar
kom.	komad
kut.	kutija
KV	kvalificirani (radnik)
KVG	Klasifikacija vrsta građevina
kW	kilovat
l	litra
m	metar
m ²	kvadratni metar
m ³	kubni/kubični metar
mil.	milijon
MWh	megavatsat
NKV	nekvalificirani (radnik)
NSS	niža stručna sprema
PKV	polukvalificirani (radnik)
KD	Klasifikacija djelatnosti
SMTK	Standardna međunarodna trgovinska klasifikacija
SSS	srednja stručna sprema
t	tona
tis.	tisuća
USD	američki dolar
VKV	visokokvalificirani (radnik)
VSS	visoka stručna sprema
VŠS	viša stručna sprema

ABBREVIATIONS

CEFTA	Central European Free Trade Agreement
CTC	Classification of types of construction
EFTA	European Free Trade Association
EU	European Union
GWh	gigawatt-hour
ha	hectare
hl	hectolitre
kg	kilogram
KM	Convertible marks
km	kilometer
km ²	square kilometer
kW	kilowatt
l	litre
m	meter
m ²	square meter
m ³	cubic meter
000	thousand
000.000	million
Mfr.	manufacture
MWh	megawatt hour
n.e.c.	not elsewhere classified
p/st	number of items (pieces/sticks)
CA	Standard Classification of Economic Activities
SITC	Standard International Trade Classification
t	tons
USD	American dollar

ZNAKOVI

-	nema pojave
...	ne raspoloživo se podatkom
0	podatak je manji od 0,5 upotrijebljene jedinice mjere
∅	prosjeak
1)	oznaka za napomenu
*	ispravljen podatak

SYMBOLS

-	no occurrence
...	data not available
0	value is less than 0,5 of the unit of measure used
∅	average
1)	footnote
*	corrected data

SADRŽAJ
CONTENTS

PREDGOVOR <i>PREFACE</i>	3
SKRAĆENICE/KRATICE I ZNAKOVI <i>ABBREVIATIONS AND SYMBOLS</i>	4
OSNOVNI POKAZATELJI EKONOMSKIH KRETANJA <i>MAYOR INDICATORS OF ECONOMIC TRENDS</i>	7
PRIRODNO KRETANJE STANOVNIŠTVA I BRAKOVI <i>NATURAL CHANGES OF POPULATION AND MARRIAGES</i>	8
ZAPOSLENOST, NEZAPOSLENOST I PLAĆE <i>EMPLOYMENT, UNEMPLOYMENT AND PAY</i>	11
CIJENE <i>PRICES</i>	26
POLJOPRIVREDA, ŠUMARSTVO I RIBOLOV <i>AGRICULTURE, FORESTRY AND FISHING</i>	46
INDUSTRIJA <i>INDUSTRY</i>	49
GRAĐEVINARSTVO <i>CONSTRUCTION</i>	62
VANJSKA TRGOVINA <i>FOREIGN TRADE</i>	64
UNUTRAŠNJA/UNUTARNJA TRGOVINA <i>DOMESTIC TRADE</i>	78
TURIZAM <i>TOURISM</i>	82
KOMENTARI <i>COMMENTARIES</i>	85
METODOLOŠKA OBJAŠNJENJA <i>NOTES ON METHODOLOGY</i>	89

1.1 OSNOVNI POKAZATELJI EKONOMSKIH KRETANJA

MAJOR INDICATORS OF ECONOMIC TRENDS

	2017 ¹⁾ 2016	2018 ¹⁾ 2017	2019 ¹⁾ 2018	II 2020 II 2019	II 2020 I 2020	
Indeksi obima industrijske proizvodnje	103,8	100,8	97,3	101,1	100,5	<i>Indices of industrial production</i>

	Q 2017 Q 2016	Q 2018 Q 2017	Q 2019 Q 2018	II 2020 I 2020	III 2020 II 2020	
Indeksi cijena proizvođača industrijskih proizvoda na domaćem tržištu	101,5	101,9	99,3	100,1	97,4	<i>Producer price indices of industrial products on domestic market</i>
Indeksi potrošačkih cijena	101,7	101,6	100,6	100,0	99,9	<i>Consumer price indices</i>

	2017	2018	2019	I 2020	II 2020	
Broj zaposlenih	505.201 ⁴⁾	519.800	531.483	531.254	530.463	<i>Number of employed persons</i>
Broj nezaposlenih	357.971	335.610	-	309.816	309.004	<i>Number of unemployed persons</i>
Prosječna neto plaća, u KM	860	889	928	958	934	<i>Average net wage, in KM</i>
Prosječna bruto plaća, u KM	1.318	1.365	1.427	1.477	1.463	<i>Average gross wage, in KM</i>

	2017	2018	2019	I 2020	II 2020	
Noćenja turista - ukupno	1.860.346	2.088.946	2.379.701	108.086	82.114	<i>Tourist nights - total</i>
domaći turisti	363.843	408.667	478.496	33.262	29.105	<i>Domestic tourist</i>
strani turisti	1.496.503	1.680.279	1.901.205	74.824	53.009	<i>Foreign tourist</i>
Izvoz - ukupno, 000 KM	7.254.541	7.911.910	7.620.114	578.295	583.482	<i>Total exports, 000 KM</i>
Izvoz - preračunato u 000 EUR	3.709.188	4.045.296	3.896.102	295.677	298.330	<i>Export - converted into 000 EUR</i>
Uvoz - ukupno 000 KM	12.435.049	13.266.591	13.844.811	886.096	1.068.477	<i>Total imports, 000 KM</i>
Uvoz - preračunato u 000 EUR	6.357.940	6.783.100	7.078.739	453.054	546.304	<i>Import - converted into 000 EUR</i>
Pokrivenost uvoza izvozom (%)	58,3	59,6	55,0	65,3	54,6	<i>Exports/Imports ration (%)</i>
Bruto domaći proizvod u tekućim cijenama, hilj./tis KM	20.539.696	21.983.507				<i>Gross domestic product at current prices, 000 KM</i>
Bruto domaći proizvod po stanovniku, KM	9.331	10.010				<i>Gross domestic product per capita, KM</i>
Bruto domaći proizvod, godišnje stope realnog rasta, %	3,2	3,8				<i>Gross domestic product, annual real growth rates, %</i>
Ostvarene investicije, hilj./tis. KM	3.292.112	3.397.560				<i>Gross fixed capital formation, 000 KM</i>

¹⁾ Izvorni indeks obima industrijske proizvodnje/*Gross indices of industrial production*

²⁾ Kalendarski prilagođeni indeks obima industrijske proizvodnje/*Working-day adjusted indices of industrial production*

³⁾ Desezonirani indeks obima industrijske proizvodnje/*Seasonally adjusted indices of industrial production*

⁴⁾ Od januara 2018. godine podaci o zaposlenima se preuzimaju od Porezne uprave Federacije BiH. Podaci su preuzeti retroaktivno i za 2017. godinu.

Time je prekinuta dosadašnja serija podataka za ranije godine.

From January 2018. data on employees are taken over from the Tax Administration of the Federation of BiH. The data was taken retroactively and for 2017.

This was terminated by the previous data series for the previous years.

PRIRODNO KRETANJE STANOVNIŠTVA I BRAKOVI

NATURAL CHANGES OF POPULATION AND MARRIAGES

2.1 PRIRODNO KRETANJE STANOVNIŠTVA I BRAKOVI PO MJESTU UOBIČAJENOG STANOVANJA (februar/veljača 2020. godine - prvi rezultati)
 NATURAL CHANGES OF POPULATION AND MARRIAGES ACCORDING TO USUAL PLACE OF RESIDENCE (February 2020 - first results)

KANTON CANTON	Rođeni Births			Umrli Deaths	Brakovi Marital statistics	
	ukupno Total	živorođeni Live births	mrtvorodođeni Stillbirths		zaključeni Marriages	razvedeni Divorces
FEDERACIJA BIH FEDERATION OF BIH	1.301	1.294	7	1.830	615	71
Unsko-sanski	103	103	-	180	85	10
Kanton Posavski	12	12	-	44	4	1
Tuzlanski	283	280	3	383	153	29
Zeničko- dobojski	241	241	-	325	121	20
Bosansko- podrinjski	12	12	-	26	1	-
Srednjobosanski	140	140	-	175	60	7
Hercegovačko-neretvanski	133	133	-	190	48	1
Zapadnohercegovački	59	59	-	58	23	1
Kanton Sarajevo	293	289	4	396	100	1
Kanton 10	25	25	-	53	20	1

2.2 PRIRODNO KRETANJE STANOVNIŠTVA I BRAKOVI PO MJESECIMA
 NATURAL CHANGES OF POPULATION AND MARRIAGES BY MONTHS

Mjesec Month	Živorodođeni Livebirths	Umrli Deaths	Prirodni priraštaj Natural increase	Umrli dojenčad Infant deaths	Zaključeni brakovi Marriages	Razvedeni brakovi Divorces	Vitalni indeks Vital index
2019.							
III	1.371	1.833	-462	12	724	109	75
IV	1.394	1.850	-456	17	1.267	131	75
V	1.489	1.811	-322	15	658	130	82
VI	1.320	1.707	-387	14	975	109	77
VII	1.592	1.724	-132	21	1.223	102	92
VIII	1.609	1.706	-97	7	1.998	111	94
IX	1.572	1.574	-2	15	1.311	135	100
X	1.671	1.874	-203	17	1.054	144	89
XI	1.343	1.710	-367	19	760	134	79
XII	1.599	1.749	-150	7	1.095	129	91
2020.							
I	1.050	1.354	-304	5	562	99	78
II	1.294	1.830	-536	6	615	71	71

PRIRODNO KRETANJE STANOVNIŠTVA I BRAKOVI

NATURAL CHANGES OF POPULATION AND MARRIAGES

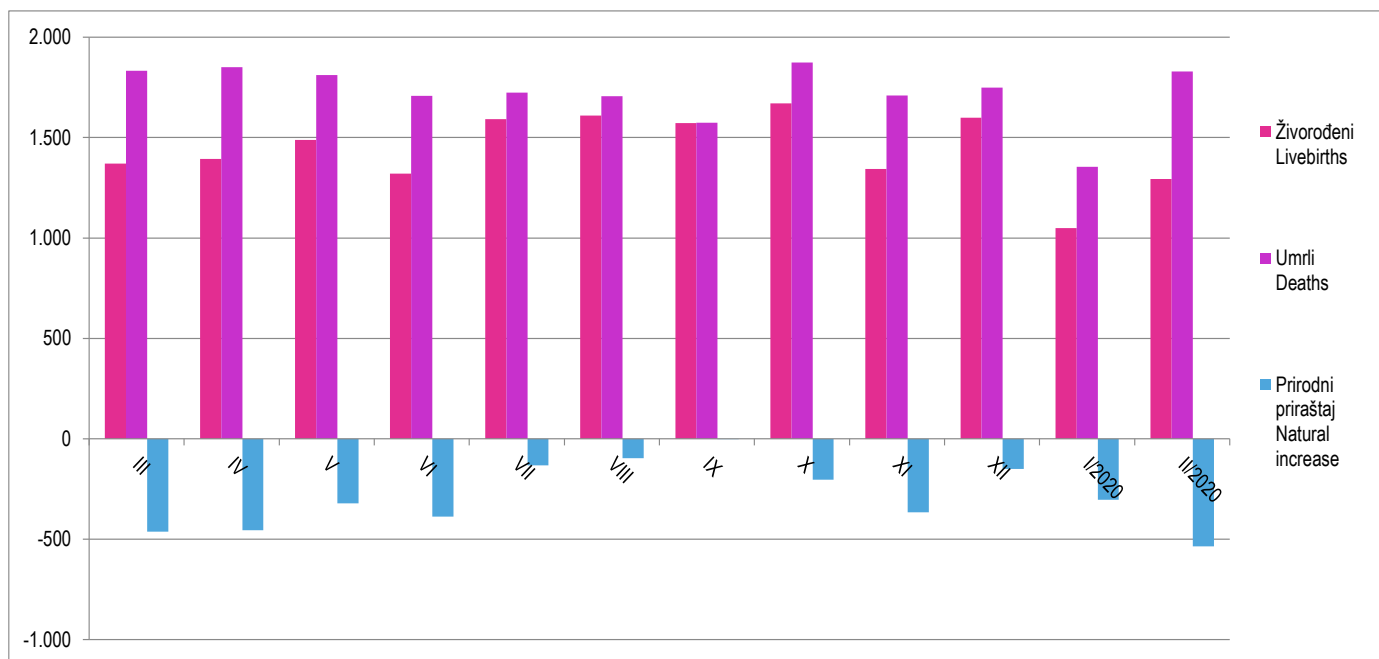
2.3 PRIRODNO KRETANJE STANOVNIŠTVA I BRAKOVI PO KANTONIMA, februar/veljača 2020. godine - prvi rezultati)

NATURAL CHANGES OF POPULATION AND MARRIAGES BY CANTONS, (February 2020- first results)

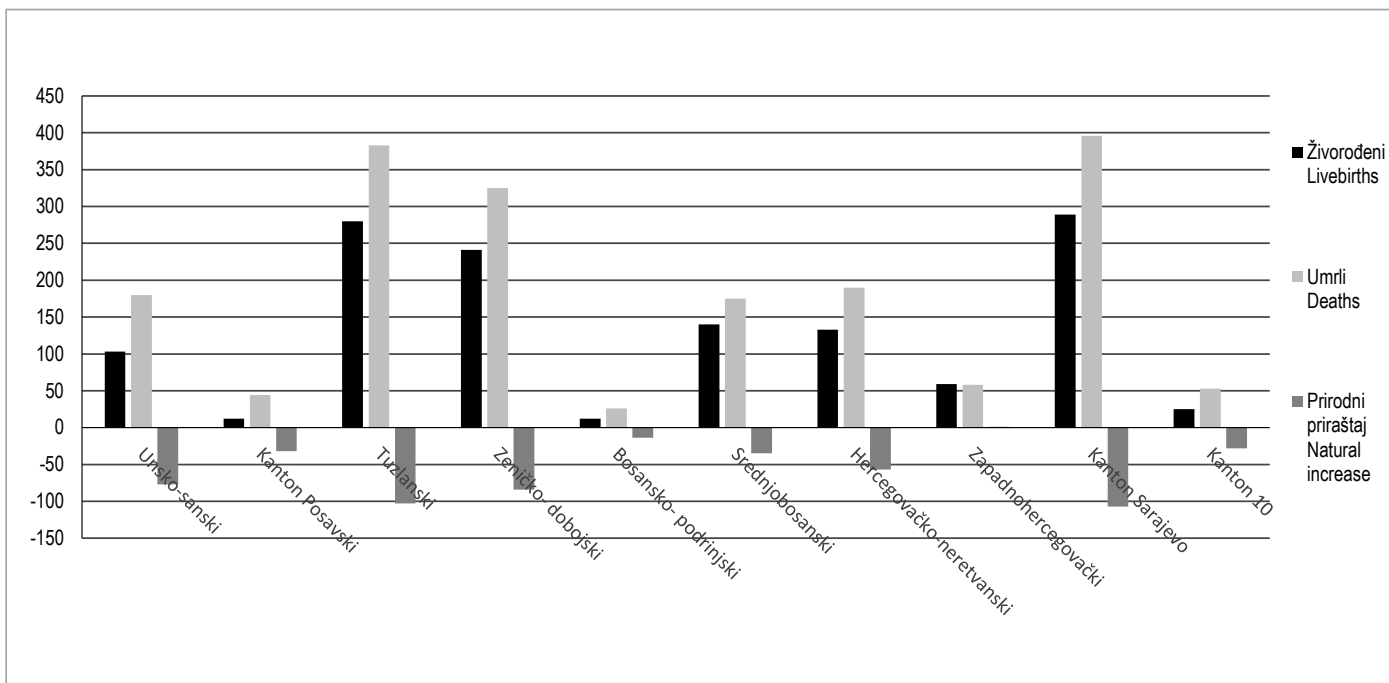
Kanton Canton	Živorodeni Livebirths	Umrli Deaths	Prirodni priraštaj Natural increase	Umrli dojenčad Infant deaths	Zaključeni brakovi Marriages	Razvedeni brakovi Divorces	Vitalni indeks Vital index
FEDERACIJA BIH <i>FEDERATION OF BIH</i>	1.294	1.830	-536	6	615	71	71
Unsko - sanski	103	180	-77	-	85	10	57
Kanton Posavski	12	44	-32	-	4	1	27
Tuzlanski	280	383	-103	4	153	29	73
Zeničko - dobojski	241	325	-84	-	121	20	74
Bosansko - podrinski	12	26	-14	-	1	-	46
Srednjobosanski	140	175	-35	-	60	7	80
Hercegovačko-neretvanski	133	190	-57	1	48	1	70
Zapadnohercegovački	59	58	1	-	23	1	102
Kanton Sarajevo	289	396	-107	1	100	1	73
Kanton 10	25	53	-28	-	20	1	47

2.2.1 Živorodeni, umrli i prirodni priraštaj u FBiH po mjesecima

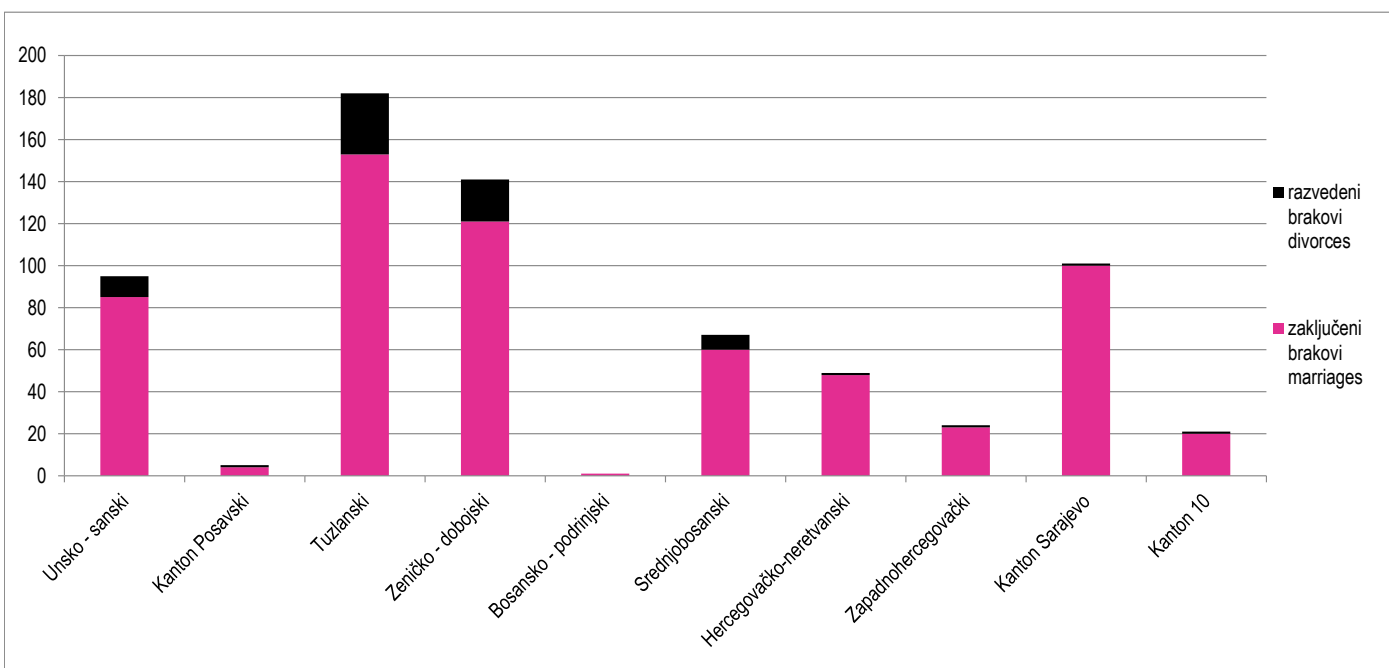
Livebirths, deaths and natural increase in FBiH by months



2.3.1 Živorodeni, umrli i prirodni priraštaj po kantonima februar/veljača 2020
 Livebirths, deaths and natural increase by cantons, February 2020



2.3.2 Zaključeni i razvedeni brakovi po kantonima, februar/veljača 2020.
 Marriages and divorces by cantons, February 2020



3.1 ZAPOSLENI PO PODRUČJIMA I OBLASTIMA KD BiH 2010, PRVI REZULTATI
PERSONS IN EMPLOYMENT BY SECTIONS AND DIVISIONS OF NACE REV.2, FIRST RESULT

Područja i oblasti	Broj zaposlenih ¹⁾ Number of employed persons ¹⁾				Indeksi Indices			Sections and divisions
	Ø 2019	II 2019	I 2020	II 2020	II 2020 I 2020	II 2020 II 2019	II 2020 Ø 2019	
UKUPNO	531.483	523.658	531.254	530.463	99,9	101,3	99,8	Total
A Poljoprivreda, šumarstvo i ribolov	10.989	10.547	10.599	10.597	100,0	100,5	96,4	Agriculture, forestry and fishing
01 Biljna i stočarska proizvodnja, lovstvo i uslužne djelatnosti u vezi s njima	5.351	5.264	5.194	5.138	98,9	97,6	96,0	Crop and animal production, hunting and related service activities
02 Šumarstvo i sječa drva (iskorištavanje šuma)	5.461	5.110	5.223	5.280	101,1	103,3	96,7	Forestry and logging
03 Ribolov i akvakultura	177	173	182	179	98,4	103,5	101,1	Fishing and aquaculture
B Vađenje ruda i kamena	13.259	13.323	12.997	12.952	99,7	97,2	97,7	Mining and quarrying
05 Vađenje ugljena i lignita	10.854	10.969	10.572	10.535	99,7	96,0	97,1	Mining of coal and lignite
07 Vađenje metalnih ruda	497	447	538	541	100,6	121,0	108,9	Mining of metal ores
08 Vađenje ostalih ruda i kamena	1.559	1.540	1.542	1.535	99,5	99,7	98,5	Other mining and quarrying
09 Pomoćne uslužne djelatnosti u vađenju ruda i kamena	349	367	345	341	98,8	92,9	97,7	Mining support service activities
C Prerađivačka industrija	106.385	105.800	105.091	104.713	99,6	99,0	98,4	Manufacturing
10 Proizvodnja prehrambenih proizvoda	13.995	13.766	14.111	14.059	99,6	102,1	100,5	Manufacture of food products
11 Proizvodnja pića	1.483	1.455	1.484	1.440	97,0	99,0	97,1	Manufacture of beverages
12 Proizvodnja duhanskih proizvoda	203	214	175	167	95,4	78,0	82,3	Manufacture of tobacco products
13 Proizvodnja tekstila	5.209	5.578	4.774	4.915	103,0	88,1	94,4	Manufacture of textiles
14 Proizvodnja odjeće	10.001	10.064	9.976	9.965	99,9	99,0	99,6	Manufacture of wearing apparel
15 Proizvodnja kože i srodnih proizvoda	8.549	8.556	8.441	8.364	99,1	97,8	97,8	Manufacture of leather and related products
16 Prerada drva i proizvoda od drva i pluta, osim namještaja; proizvodnja predmeta od slame i pletarskih materijala	8.233	8.091	7.934	7.886	99,4	97,5	95,8	Manufacture of wood and of products of wood and cork, except furniture; manufacture of articles of straw and plaiting materials
17 Proizvodnja papira i proizvoda od papira	1.847	1.845	1.862	1.849	99,3	100,2	100,1	Manufacture of paper and paper products
18 Štampanje i umnožavanje snimljenih zapisa	1.713	1.693	1.730	1.718	99,3	101,5	100,3	Printing and reproduction of recorded media
19 Proizvodnja koksa i rafiniranih naftnih proizvoda	1.019	1.011	1.014	1.012	99,8	100,1	99,3	Manufacture of coke and refined petroleum products
20 Proizvodnja hemikalija i hemijskih proizvoda	2.984	2.999	2.734	2.729	99,8	91,0	91,5	Manufacture of chemicals and chemical products
21 Proizvodnja osnovnih farmaceutskih proizvoda i farmaceutskih preparata	804	800	810	815	100,6	101,9	101,4	Manufacture of basic pharmaceutical products and pharmaceutical preparations
22 Proizvodnja proizvoda od gume i plastičnih masa	5.629	5.408	5.758	5.756	100,0	106,4	102,3	Manufacture of rubber and plastic products
23 Proizvodnja ostalih nemetalnih mineralnih proizvoda	4.163	3.965	4.040	4.009	99,2	101,1	96,3	Manufacture of other non-metallic mineral products
24 Proizvodnja baznih metala	4.905	5.253	4.226	4.140	98,0	78,8	84,4	Manufacture of basic metals
25 Proizvodnja gotovih metalnih proizvoda, osim mašina i opreme	16.328	15.879	16.691	16.585	99,4	104,4	101,6	Manufacture of fabricated metal products, except machinery and equipment
26 Proizvodnja računara te elektroničkih i optičkih proizvoda	384	413	375	372	99,2	90,1	96,9	Manufacture of computer, electronic and optical products
27 Proizvodnja električne opreme	2.546	2.436	2.671	2.669	99,9	109,6	104,8	Manufacture of electrical equipment
28 Proizvodnja mašina i uređaja, d.n.	2.754	2.779	2.818	2.796	99,2	100,6	101,5	Manufacture of machinery and equipment n.e.c.
29 Proizvodnja motornih vozila, prikolica i poluprikolica	2.772	2.754	2.640	2.626	99,5	95,4	94,7	Manufacture of motor vehicles, trailers and semi-trailers

3.1 ZAPOSLENI PO PODRUČJIMA I OBLASTIMA KD BiH 2010, PRVI REZULTATI (nastavak)
PERSONS IN EMPLOYMENT BY SECTIONS AND DIVISIONS OF NACE REV.2, FIRST RESULT (continued)

Područja i oblasti	Broj zaposlenih ¹⁾				Indeksi			Sections and divisions
	Number of employed persons ¹⁾				Indices			
	Ø 2019	II 2019	I 2020	II 2020	II 2020 I 2020	II 2020 II 2019	II 2020 Ø 2019	
30 Proizvodnja ostalih prijevoznih sredstava	166	153	160	173	108,1	113,1	104,2	Manufacture of other transport equipment
31 Proizvodnja namještaja	7.122	7.083	7.167	7.184	100,2	101,4	100,9	Manufacture of furniture
32 Ostala prerađivačka industrija	2.125	2.175	2.123	2.139	100,8	98,3	100,7	Other manufacturing
33 Popravak i instaliranje mašina i opreme	1.451	1.430	1.377	1.345	97,7	94,1	92,7	Repair and installation of machinery and equipment
D Proizvodnja i snabdijevanje električnom energijom, plinom, parom i klimatizacija	8.724	8.654	8.705	8.737	100,4	101,0	100,1	Electricity, gas, steam and air conditioning supply
35 Proizvodnja i snabdijevanje električnom energijom, plinom, parom i klimatizacija	8.724	8.654	8.705	8.737	100,4	101,0	100,1	Electricity, gas, steam and air conditioning supply
E Snabdijevanje vodom; uklanjanje otpadnih voda, upravljanje otpadom te djelatnosti sanacije okoliša	8.652	8.644	8.502	8.481	99,8	98,1	98,0	Water supply, sewerage, waste management and remediation activities
36 Sakupljanje, pročišćavanje i snabdijevanje vodom	4.692	4.739	4.560	4.577	100,4	96,6	97,5	Water collection, treatment and supply
37 Uklanjanje otpadnih voda	176	177	174	174	100,0	98,3	98,9	Sewerage
38 Sakupljanje otpada, djelatnosti obrade i zbrinjavanja otpada; reciklaža materijala	3.701	3.674	3.707	3.679	99,2	100,1	99,4	Waste collection, treatment and disposal activities; materials recovery
39 Djelatnosti sanacije okoliša te ostale djelatnosti upravljanja otpadom	83	54	61	51	83,6	94,4	61,4	Remediation activities and other waste management services
F Građevinarstvo	26.007	24.578	25.715	25.783	100,3	104,9	99,1	Construction
41 Gradnja građevina visokogradnje	9.214	8.690	9.061	9.071	100,1	104,4	98,4	Construction of buildings
42 Gradnja građevina niskogradnje	7.624	7.219	7.723	7.790	100,9	107,9	102,2	Civil engineering
43 Specijalizirane građevinske djelatnosti	9.169	8.669	8.931	8.922	99,9	102,9	97,3	Specialised construction activities
G Trgovina na veliko i na malo; popravak motornih vozila i motocikala	98.951	97.438	98.728	98.320	99,6	100,9	99,4	Wholesale and retail trade; repair of motor vehicles and motorcycles
45 Trgovina na veliko i na malo motornim vozilima i motociklima; popravak motornih vozila i motocikala	8.583	8.341	8.871	8.813	99,3	105,7	102,7	Wholesale and retail trade and repair of motor vehicles and motorcycles
46 Trgovina na veliko, osim trgovine motornim vozilima i motociklima	26.964	26.661	26.991	27.013	100,1	101,3	100,2	Wholesale trade, except of motor vehicles and motorcycles
47 Trgovina na malo, osim trgovine motornim vozilima i motociklima	63.404	62.436	62.866	62.494	99,4	100,1	98,6	Retail trade, except of motor vehicles and motorcycles
H Prijevoz i skladištenje	24.857	24.428	24.952	24.864	99,6	101,8	100,0	Transportation and storage
49 Kopneni prijevoz i cjevovodni transport	16.127	15.921	16.035	15.962	99,5	100,3	99,0	Land transport and transport via pipelines
50 Vodeni prijevoz	–	–	–	–	–	–	–	Water transport
51 Zračni prijevoz	57	48	45	44	97,8	91,7	77,2	Air transport
52 Skladištenje i pomoćne djelatnosti u prijevozu	5.104	4.944	5.222	5.214	99,8	105,5	102,2	Warehousing and support activities for transportation
53 Poštanske i kurirske djelatnosti	3.569	3.515	3.650	3.644	99,8	103,7	102,1	Postal and courier activities
I Djelatnosti pružanja smještaja te pripreme i usluživanja hrane(hotelijerstvo i ugostiteljstvo)	27.414	25.718	27.291	26.953	98,8	104,8	98,3	Accommodation and food service activities
55 Smještaj	4.976	4.583	4.764	4.674	98,1	102,0	93,9	Accommodation
56 Djelatnosti pripreme i usluživanja hrane i pića	22.438	21.135	22.527	22.279	98,9	105,4	99,3	Food and beverage service activities

3.1 ZAPOSLENI PO PODRUČJIMA I OBLASTIMA KD BiH 2010, PRVI REZULTATI (nastavak)
PERSONS IN EMPLOYMENT BY SECTIONS AND DIVISIONS OF NACE REV.2, FIRST RESULT (continued)

Područja i oblasti	Broj zaposlenih ¹⁾ Number of employed persons ¹⁾				Indeksi Indices			Sections and divisions
	Ø 2019	II 2019	I 2020	II 2020	II 2020 I 2020	II 2020 II 2019	II 2020 Ø 2019	
J Informacije i komunikacije	15.509	15.011	16.152	16.049	99,4	106,9	103,5	Information and communication
58 Izdavačke djelatnosti	734	748	712	715	100,4	95,6	97,4	Publishing activities
59 Proizvodnja filmova, videofilmova i televizijskog programa, djelatnosti snimanja zvučnih zapisa i izdavanja muzičkih zapisa	342	329	349	341	97,7	103,6	99,7	Motion picture, video and television programme production, sound recording
60 Emitiranje programa	2.766	2.753	2.781	2.808	101,0	102,0	101,5	Programming and broadcasting activities
61 Telekomunikacije	4.976	4.951	4.990	4.920	98,6	99,4	98,9	Telecommunications
62 Računarsko programiranje, savjetovanje i djelatnosti u vezi s njima	5.122	4.815	5.591	5.576	99,7	115,8	108,9	Computer programming, consultancy and related activities
63 Informacijske uslužne djelatnosti	1.569	1.415	1.729	1.689	97,7	119,4	107,6	Information service activities
K Finansijske djelatnosti i djelatnosti osiguranja	12.115	11.993	12.139	12.124	99,9	101,1	100,1	Financial and insurance activities
64 Finansijske uslužne djelatnosti, osim osiguranja i penzijskih fondova	8.213	8.188	8.152	8.139	99,8	99,4	99,1	Financial service activities, except insurance and pension funding
65 Osiguranje, reosiguranje i penzijski fondovi, osim obaveznog socijalnog osiguranja	2.973	2.919	2.988	2.992	100,1	102,5	100,6	Insurance, reinsurance and pension funding, except compulsory social security
66 Pomoćne djelatnosti kod finansijskih usluga i djelatnosti osiguranja	929	886	999	993	99,4	112,1	106,9	Activities auxiliary to financial services and insurance activities
L Poslovanje nekretninama	3.206	3.185	3.262	3.252	99,7	102,1	101,4	Real estate activities
68 Poslovanje nekretninama	3.206	3.185	3.262	3.252	99,7	102,1	101,4	Real estate activities
M Stručne, naučne i tehničke djelatnosti	16.593	16.376	16.670	16.671	100,0	101,8	100,5	Professional, scientific and technical activities
69 Pravne i računovodstvene djelatnosti	5.269	5.215	5.295	5.325	100,6	102,1	101,1	Legal and accounting activities
70 Upravljačke djelatnosti; savjetovanje u vezi s upravljanjem	1.142	1.146	1.113	1.093	98,2	95,4	95,7	Activities of head offices; management consultancy activities
71 Arhitektonske i inženjerske djelatnosti; tehničko ispitivanje i analiza	5.786	5.686	5.834	5.836	100,0	102,6	100,9	Architectural and engineering activities; technical testing and analysis
72 Naučno istraživanje i razvoj	425	424	425	424	99,8	100,0	99,8	Scientific research and development
73 Promocija (reklama i propaganda) i istraživanje tržišta	2.632	2.600	2.653	2.647	99,8	101,8	100,6	Advertising and market research
74 Ostale stručne, naučne i tehničke djelatnosti	640	597	682	680	99,7	113,9	106,3	Other professional, scientific and technical activities
75 Veterinarske djelatnosti	699	708	668	666	99,7	94,1	95,3	Veterinary activities
N Administrativne i pomoćne uslužne djelatnosti	12.068	11.632	12.487	12.543	100,4	107,8	103,9	Administrative and support service activities
77 Djelatnosti iznajmljivanja i davanja u zakup (leasing)	811	773	810	815	100,6	105,4	100,5	Rental and leasing activities
78 Djelatnosti posredovanja u zapošljavanju	1.788	1.772	1.815	1.803	99,3	101,7	100,8	Employment activities
79 Putničke agencije, organizatori putovanja, turoperatori i ostale rezervacijske usluge te djelatnosti u vezi s njima	920	840	957	957	100,0	113,9	104,0	Travel agency, tour operator reservation service and related activities
80 Zaštitne i istražne djelatnosti	4.501	4.451	4.541	4.536	99,9	101,9	100,8	Security and investigation activities

3.1 ZAPOSLENI PO PODRUČJIMA I OBLASTIMA KD BiH 2010, PRVI REZULTATI (nastavak)
PERSONS IN EMPLOYMENT BY SECTIONS AND DIVISIONS OF NACE REV.2, FIRST RESULT (continued)

Područja i oblasti	Broj zaposlenih ¹⁾ Number of employed persons ¹⁾				Indeksi Indices			Sections and divisions
	Ø 2019	II 2019	I 2020	II 2020	II 2020 I 2020	II 2020 II 2019	II 2020 Ø 2019	
81 Usluge u vezi s upravljanjem i održavanjem zgrada te djelatnosti uređenja i održavanja zelenih površina	1.744	1.666	1.817	1.864	102,6	111,9	106,9	Services to buildings and landscape activities
82 Kancelarijske administrativne i pomoćne djelatnosti te ostale poslovne pomoćne djelatnosti	2.304	2.130	2.547	2.568	100,8	120,6	111,5	Office administrative, office support and other business support activities
O Javna uprava i odbrana; obavezno socijalno osiguranje	48.077	47.737	48.269	48.201	99,9	101,0	100,3	Public administration and defence; compulsory social security
84 Javna uprava i odbrana; obavezno socijalno osiguranje	48.077	47.737	48.269	48.201	99,9	101,0	100,3	Public administration and defence; compulsory social security
P Obrazovanje	43.436	43.859	43.905	44.481	101,3	101,4	102,4	Education
85 Obrazovanje	43.436	43.859	43.905	44.481	101,3	101,4	102,4	Education
Q Djelatnosti zdravstvene i socijalne zaštite	34.627	34.409	35.075	35.081	100,0	102,0	101,3	Human health and social work activities
86 Djelatnosti zdravstvene zaštite	29.302	29.171	29.591	29.609	100,1	101,5	101,0	Human health activities
87 Djelatnosti socijalne zaštite u ustanovama sa smještajem	2.649	2.573	2.777	2.767	99,6	107,5	104,5	Residential care activities
88 Djelatnosti socijalne zaštite bez smještaja	2.676	2.665	2.707	2.705	99,9	101,5	101,1	Social work activities without accommodation
R Umjetnost, zabava i rekreacija	10.087	10.057	10.054	10.070	100,2	100,1	99,8	Arts, entertainment and recreation
90 Kreativne, umjetničke i zabavne djelatnosti	1.125	1.105	1.149	1.156	100,6	104,6	102,8	Creative, arts and entertainment activities
91 Biblioteke, arhivi, muzeji i ostale kulturne djelatnosti	797	757	774	770	99,5	101,7	96,6	Libraries, archives, museums and other cultural activities
92 Djelatnosti kockanja i klađenja	6.105	6.238	6.050	6.037	99,8	96,8	98,9	Gambling and betting activities
93 Sportske, zabavne i rekreacijske djelatnosti	2.060	1.957	2.081	2.107	101,2	107,7	102,3	Sports activities and amusement and recreation activities
S Ostale uslužne djelatnosti	10.527	10.269	10.661	10.591	99,3	103,1	100,6	Other service activities
94 Djelatnosti članskih organizacija	4.549	4.533	4.518	4.536	100,4	100,1	99,7	Activities of membership organisations
95 Popravak računara i predmeta za ličnu upotrebu i domaćinstvo	823	822	854	835	97,8	101,6	101,5	Repair of computers and personal and household goods
96 Ostale lične uslužne djelatnosti	5.155	4.914	5.289	5.220	98,7	106,2	101,3	Other personal service activities

¹⁾ Od januara 2018. godine podaci o zaposlenima se preuzimaju od Porezne uprave Federacije BiH. Podaci su preuzeti retroaktivno i za 2017. godinu. Time je prekinuta dosadašnja serija podataka za ranije godine.

Ukupna zaposlenost na teritoriji Federacije Bosne i Hercegovine obuhvaća zaposlene u poslovnim subjektima - pravnim osobama, obrtu i srodnim djelatnostima, odbrani/obrani i policiji.

¹⁾ From January 2018. data on employees are taken over from the Tax Administration of the Federation of BiH. The data was taken retroactively and for 2017. This was terminated by the previous data series for the previous years.

Data on persons in employment on territory Federation of Bosnia and Herzegovina include employment in all legal entities, employment in crafts and related activities and employment in defence and police.

3.2 REGISTRIRANA NEZAPOSLENOST PO KVALIFIKACIJAMA
REGISTERED UNEMPLOYMENT BY QUALIFICATIONS

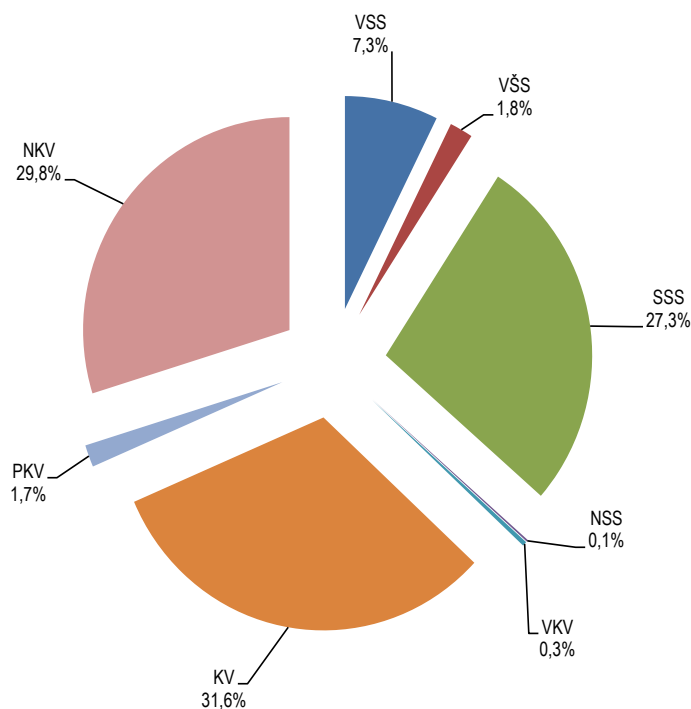
februar/veljača 2020. - February 2020.

	Ukupno ²⁾ Total ²⁾	Žene Female
UKUPNO TOTAL	309.004	179.394
Stručne osobe ukupno/Expertly persons	211.290	121.147
KV Skilled workers	97.530	46.893
VKV Highly skilled workers	1.073	189
SSS Intermediate specialist's training	84.417	54.378
VŠS Advanced specialist's training	5.620	3.638
VSS University - level specialist's training	22.650	16.049
Nestručne osobe ukupno/Unskillful persons	97.714	58.247
NKV Not qualified workers	92.099	55.501
PKV Semi - skilled workers	5.188	2.344
NSS Lower skilled workers	427	402

²⁾ Podaci o registriranoj nezaposlenosti odnose se na ukupan broj nezaposlenih osoba koje se vode u evidencijama pripadajućih službi Federalnog zavoda za zapošljavanje.

²⁾ The data on unemployment refer to unemployed persons registered with the employment service (registered unemployment).

3.2.1 Nezaposlene osobe prema stručnoj spremi, stanje, februar/veljača 2020.
Unemployed persons according to professional attainment, situation, February 2020



3.3 PROSJEČNA MJESEČNA ISPLAĆENA NETO I BRUTO PLAĆA ZAPOSLENIH PO PODRUČJIMA I OBLASTIMA KD BiH 2010
AVERAGE MONTHLY PAID OFF NET AND GROSS WAGE OF PERSONS IN PAID EMPLOYMENT BY SECTIONS AND DIVISIONS OF NACE REV.2

KM

Područja i oblasti	Neto plaća ¹⁾ Net wage ¹⁾				Bruto plaća ¹⁾ Gross wage ¹⁾				Sections and divisions
	9 2019	II 2019	I 2020	II 2020	9 2019	II 2019	I 2020	II 2020	
	UKUPNO	928	895	958	934	1.427	1.372	1.477	
A Poljoprivreda, šumarstvo i ribolov	899	851	953	884	1.369	1.292	1.455	1.345	Agriculture, forestry and fishing
01 Biljna i stočarska proizvodnja, lovstvo i uslužne djelatnosti u vezi s njima	583	554	606	598	876	833	912	900	Crop and animal production, hunting and related service activities
02 Šumarstvo i sječa drva (iskorištavanje šuma)	968	923	1.025	945	1.477	1.403	1.568	1.439	Forestry and logging
03 Ribolov i akvakultura	579	556	619	572	868	828	932	857	Fishing and aquaculture
B Vađenje ruda i kamena	1.015	992	1.065	985	1.561	1.520	1.637	1.510	Mining and quarrying
05 Vađenje ugljena i lignita	1.074	1.058	1.122	1.035	1.656	1.626	1.726	1.589	Mining of coal and lignite
07 Vađenje metalnih ruda	995	956	1.069	1.019	1.522	1.458	1.642	1.562	Mining of metal ores
08 Vađenje ostalih ruda i kamena	721	671	775	730	1.090	1.013	1.186	1.104	Other mining and quarrying
09 Pomoćne uslužne djelatnosti u vađenju ruda i kamena	654	580	690	613	983	867	1.041	921	Mining support service activities
C Prerađivačka industrija	677	646	698	681	1.022	973	1.056	1.027	Manufacturing
10 Proizvodnja prehrambenih proizvoda	602	580	619	617	907	870	933	924	Manufacture of food products
11 Proizvodnja pića	1.022	964	1.003	997	1.577	1.482	1.564	1.552	Manufacture of beverages
12 Proizvodnja duhanskih proizvoda	881	846	930	930	1.344	1.289	1.426	1.426	Manufacture of tobacco products
13 Proizvodnja tekstila	472	449	514	488	704	663	777	729	Manufacture of textiles
14 Proizvodnja odjeće	418	393	461	442	588	556	640	614	Manufacture of wearing apparel
15 Proizvodnja kože i srodnih proizvoda	416	415	439	435	591	570	624	618	Manufacture of leather and related products
16 Prerada drva i proizvoda od drva i pluta, osim namještaja; proizvodnja predmeta od slame i pletarskih materijala	516	501	539	524	770	747	806	781	Manufacture of wood and of products of wood and cork, except furniture; manufacture of articles of straw and plaiting materials
17 Proizvodnja papira i proizvoda od papira	879	795	903	891	1.352	1.216	1.391	1.364	Manufacture of paper and paper products
18 Štampanje i umnožavanje snimljenih zapisa	966	923	983	981	1.491	1.422	1.518	1.515	Printing and reproduction of recorded media
19 Proizvodnja koksa i rafiniranih naftnih proizvoda	991	926	1.037	930	1.523	1.420	1.597	1.425	Manufacture of coke and refined petroleum products
20 Proizvodnja hemikalija i hemijskih proizvoda	936	895	1.012	963	1.442	1.376	1.565	1.483	Manufacture of chemicals and chemical products
21 Proizvodnja osnovnih farmaceutskih proizvoda i farmaceutskih preparata	1.583	1.594	1.557	1.574	2.480	2.499	2.441	2.468	Manufacture of basic pharmaceutical products and pharmaceutical preparations
22 Proizvodnja proizvoda od gume i plastičnih masa	646	604	700	670	977	912	1.062	1.011	Manufacture of rubber and plastic products
23 Proizvodnja ostalih nemetalnih mineralnih proizvoda	845	795	866	894	1.291	1.212	1.325	1.369	Manufacture of other non-metallic mineral products
24 Proizvodnja baznih metala	1.056	1.045	983	925	1.623	1.605	1.507	1.415	Manufacture of basic metals
25 Proizvodnja gotovih metalnih proizvoda, osim mašina i opreme	789	740	802	794	1.205	1.125	1.230	1.213	Manufacture of fabricated metal products, except machinery and equipment
26 Proizvodnja računara te elektroničkih i optičkih proizvoda	1.056	968	1.111	1.111	1.627	1.488	1.714	1.714	Manufacture of computer, electronic and optical products

3.3 PROSJEČNA MJESEČNA ISPLAĆENA NETO I BRUTO PLAĆA ZAPOSLENIH PO PODRUČJIMA I OBLASTIMA KD BiH 2010 (nastavak)
AVERAGE MONTHLY PAID OFF NET AND GROSS WAGE OF PERSONS IN PAID EMPLOYMENT BY SECTIONS AND DIVISIONS OF NACE REV.2 (continued)

KM

Područja i oblasti	Neto plaća ¹⁾ Net wage ¹⁾				Bruto plaća ¹⁾ Gross wage ¹⁾				Sections and divisions
	θ 2019	II 2019	I 2020	II 2020	θ 2019	II 2019	I 2020	II 2020	
	27	773	736	801	774	1.187	1.126	1.231	
28	731	690	776	736	1.115	1.048	1.187	1.124	Manufacture of machinery and equipment n.e.c.
29	922	863	943	917	1.415	1.321	1.450	1.408	Manufacture of motor vehicles, trailers and semi-trailers
30	653	604	728	669	993	917	1.113	1.019	Manufacture of other transport equipment
31	603	580	618	597	914	876	939	902	Manufacture of furniture
32	603	545	673	632	914	828	1.029	965	Other manufacturing
33	633	618	635	682	963	977	963	1.033	Repair and installation of machinery and equipment
D	1.691	1.604	1.770	1.613	2.642	2.499	2.767	2.515	Electricity, gas, steam and air conditioning supply
35	1.691	1.604	1.770	1.613	2.642	2.499	2.767	2.515	Electricity, gas, steam and air conditioning supply
E	917	888	959	914	1.400	1.353	1.466	1.388	Water supply, sewerage, waste management and remediation activities
36	980	950	1.021	993	1.501	1.451	1.567	1.508	Water collection, treatment and supply
37	809	766	837	786	1.224	1.155	1.269	1.188	Sewerage
38	839	811	884	815	1.276	1.230	1.344	1.239	Waste collection, treatment and disposal activities; materials recovery
39	550	620	664	693	810	937	996	1.041	Remediation activities and other waste management services
F	630	597	668	657	951	899	1.013	994	Construction
41	554	522	580	576	831	782	873	869	Construction of buildings
42	723	685	782	758	1.099	1.037	1.193	1.153	Civil engineering
43	611	587	627	623	921	884	948	939	Specialised construction activities
G	694	678	716	705	1.054	1.018	1.094	1.076	Wholesale and retail trade; repair of motor vehicles and motorcycles
45	722	688	728	720	1.104	1.050	1.113	1.101	Wholesale and retail trade and repair of motor vehicles and motorcycles
46	856	830	885	878	1.317	1.276	1.363	1.352	Wholesale trade, except of motor vehicles and motorcycles
47	596	587	618	604	896	863	937	915	Retail trade, except of motor vehicles and motorcycles
H	894	856	938	904	1.369	1.308	1.434	1.381	Transportation and storage
49	699	673	719	689	1.056	1.014	1.090	1.044	Land transport and transport via pipelines
51	-	-	-	-	-	-	-	-	Air transport
52	1.344	1.289	1.464	1.409	2.095	2.007	2.253	2.168	Warehousing and support activities for transportation

3.3 PROSJEČNA MJESEČNA ISPLAĆENA NETO I BRUTO PLAĆA ZAPOSLENIH PO PODRUČJIMA I OBLASTIMA KD BiH 2010 (nastavak)
AVERAGE MONTHLY PAID OFF NET AND GROSS WAGE OF PERSONS IN PAID EMPLOYMENT BY SECTIONS AND DIVISIONS OF NACE REV.2 (continued)

KM

Područja i oblasti	Neto plaća ¹⁾				Bruto plaća ¹⁾				Sections and divisions
	Net wage ¹⁾				Gross wage ¹⁾				
	θ 2019	II 2019	I 2020	II 2020	θ 2019	II 2019	I 2020	II 2020	
53 Poštanske i kurirske djelatnosti	1.025	994	1.042	1.021	1.577	1.527	1.606	1.571	Postal and courier activities
I Djelatnosti pružanja smještaja te pripreme i usluživanja hrane (hotelijerstvo i ugostiteljstvo)	545	532	565	555	824	802	853	841	Accommodation and food service activities
55 Smještaj	615	604	627	621	934	916	952	943	Accommodation
56 Djelatnosti pripreme i usluživanja hrane i pića	470	455	497	485	707	683	745	731	Food and beverage service activities
J Informacije i komunikacije	1.363	1.295	1.373	1.366	2.131	2.022	2.147	2.136	Information and communication
58 Izdavačke djelatnosti	998	1.006	1.001	1.006	1.536	1.558	1.547	1.556	Publishing activities
59 Proizvodnja filmova, videofilmova i televizijskog programa, djelatnosti snimanja zvučnih zapisa i izdavanja muzičkih zapisa	1.145	1.382	1.031	1.032	1.785	2.174	1.556	1.557	Motion picture, video and television programme production, sound recording
60 Emitiranje programa	1.095	1.033	1.120	1.121	1.696	1.600	1.732	1.733	Programming and broadcasting activities
61 Telekomunikacije	1.473	1.371	1.409	1.394	2.302	2.136	2.200	2.179	Telecommunications
62 Računarsko programiranje, savjetovanje i djelatnosti u vezi s njima	1.607	1.553	1.697	1.691	2.535	2.449	2.677	2.662	Computer programming, consultancy and related activities
63 Informacijske uslužne djelatnosti	906	874	997	966	1.405	1.353	1.555	1.506	Information service activities
K Finansijske djelatnosti i djelatnosti osiguranja	1.652	1.585	1.642	1.597	2.593	2.484	2.596	2.507	Financial and insurance activities
64 Finansijske uslužne djelatnosti, osim osiguranja i penzijskih fondova	1.777	1.696	1.781	1.720	2.793	2.660	2.803	2.704	Financial service activities, except insurance and pension funding
65 Osiguranje, reosiguranje i penzijski fondovi, osim obaveznog socijalnog osiguranja	1.260	1.230	1.229	1.236	1.966	1.918	1.983	1.931	Insurance, reinsurance and pension funding, except compulsory social security
66 Pomoćne djelatnosti kod finansijskih usluga i djelatnosti osiguranja	1.857	1.744	1.831	1.743	2.928	2.747	2.891	2.740	Activities auxiliary to financial services and insurance activities
L Poslovanje nekretninama	839	872	904	896	1.293	1.345	1.399	1.385	Real estate activities
68 Poslovanje nekretninama	839	872	904	896	1.293	1.345	1.399	1.385	Real estate activities
M Stručne, naučne i tehničke djelatnosti	1.075	1.045	1.074	1.056	1.675	1.624	1.671	1.643	Professional, scientific and technical activities
69 Pravne i računovodstvene djelatnosti	1.206	1.170	1.234	1.216	1.882	1.827	1.915	1.887	Legal and accounting activities
70 Upravljačke djelatnosti; savjetovanje u vezi s upravljanjem	1.126	1.124	1.084	1.084	1.757	1.757	1.695	1.687	Activities of head offices; management consultancy activities
71 Arhitektonske i inženjerske djelatnosti; tehničko ispitivanje i analiza	1.014	984	1.006	982	1.576	1.525	1.563	1.528	Architectural and engineering activities; technical testing and analysis
72 Naučno istraživanje i razvoj	1.416	1.395	1.461	1.488	2.213	2.181	2.286	2.330	Scientific research and development
73 Promocija (reklama i propaganda) i istraživanje tržišta	1.076	1.015	1.093	1.060	1.683	1.580	1.707	1.655	Advertising and market research
74 Ostale stručne, naučne i tehničke djelatnosti	894	944	1.009	966	1.388	1.469	1.572	1.503	Other professional, scientific and technical activities
75 Veterinarske djelatnosti	1.074	1.069	1.086	1.135	1.662	1.654	1.687	1.759	Veterinary activities
N Administrativne i pomoćne uslužne djelatnosti	613	602	628	613	934	917	958	934	Administrative and support service activities

3.3 PROSJEČNA MJESEČNA ISPLAĆENA NETO I BRUTO PLAĆA ZAPOSLENIH PO PODRUČJIMA I OBLASTIMA KD BiH 2010 (nastavak)
AVERAGE MONTHLY PAID OFF NET AND GROSS WAGE OF PERSONS IN PAID EMPLOYMENT BY SECTIONS AND DIVISIONS OF NACE REV.2 (continued)

KM

Područja i oblasti	Neto plaća ¹⁾ Net wage ¹⁾				Bruto plaća ¹⁾ Gross wage ¹⁾				Sections and divisions
	Ø 2019	II 2019	I 2020	II 2020	Ø 2019	II 2019	I 2020	II 2020	
	77	874	826	912	963	1.352	1.277	1.412	
78	1.140	1.114	1.154	1.150	1.779	1.734	1.799	1.792	Employment activities
79	580	588	587	589	876	883	890	893	Travel agency, tour operator reservation service and related activities
80	458	458	474	447	686	687	711	668	Security and investigation activities
81	638	638	643	640	968	968	979	974	Services to buildings and landscape activities
82	642	579	641	632	990	887	987	973	Office administrative, office support and other business support activities
O	1.323	1.306	1.347	1.354	2.054	2.027	2.091	2.103	Public administration and defence; compulsory social security
84	1.323	1.306	1.347	1.354	2.054	2.027	2.091	2.103	Public administration and defence; compulsory social security
P	954	937	962	970	1.475	1.447	1.486	1.499	Education
85	954	937	962	970	1.475	1.447	1.486	1.499	Education
Q	1.284	1.198	1.375	1.251	1.998	1.861	2.150	1.949	Human health and social work activities
86	1.337	1.242	1.438	1.298	2.083	1.931	2.251	2.026	Human health activities
87	844	827	866	844	1.292	1.266	1.329	1.293	Residential care activities
88	944	927	964	973	1.451	1.424	1.483	1.497	Social work activities without accommodation
R	732	713	782	768	1.123	1.093	1.205	1.182	Arts, entertainment and recreation
90	1.009	1.012	1.070	1.066	1.559	1.563	1.657	1.651	Creative, arts and entertainment activities
91	923	946	979	961	1.428	1.462	1.514	1.484	Libraries, archives, museums and other cultural activities
92	563	541	588	569	855	821	895	863	Gambling and betting activities
93	916	868	1.032	1.024	1.421	1.342	1.610	1.599	Sports activities and amusement and recreation activities
S	1.064	1.050	1.075	1.078	1.648	1.615	1.655	1.660	Other service activities
94	1.080	1.050	1.104	1.102	1.663	1.614	1.699	1.696	Activities of membership organisations
95	1.286	1.582	998	998	2.012	2.474	1.548	1.548	Repair of computers and personal and household goods
96	941	954	952	976	1.498	1.467	1.465	1.502	Other personal service activities

1) U obračun prosječne mjesečne isplaćene neto i bruto plaće uključene su plaće pravnih osoba koje su isplatile plaću za mjesec izvještavanja, a ne i obračunate a neisplaćene plaće.

U ovaj obračun nisu uključene plaće pripadnika odbrane/obrane kao ni plaće zaposlenih u obrtu i srodnim djelatnostima.

1) In calculation of average monthly net and gross earnings are included paid off earnings of legal entities.

Earnings of people employed in defence, crafts and related activities, are not included in this calculation.

3.4 NOMINALNI INDEKSI PROSJEČNE MJESEČNE ISPLAĆENE NETO I BRUTO PLAĆE ZAPOSLENIH PO PODRUČJIMA I OBLASTIMA KD BiH 2010
NOMINAL INDICES OF AVERAGE MONTHLY PAID OFF NET AND GROSS WAGE OF PERSONS IN PAID EMPLOYMENT BY SECTIONS AND DIVISIONS OF NACE REV.2

Područja i oblasti	Indeks neto plaće <i>Indices net wage</i>			Indeks bruto plaće <i>Indices gross wage</i>			Sections and divisions
	II 2020 Ø 2019	II 2020 II 2019	II 2020 I 2020	II 2020 Ø 2019	II 2020 II 2019	II 2020 I 2020	
	UKUPNO	100,6	104,4	97,5	100,6	104,7	
A Poljoprivreda, šumarstvo i ribolov	98,3	103,9	92,8	98,2	104,1	92,4	<i>Agriculture, forestry and fishing</i>
01 Biljna i stočarska proizvodnja, lovstvo i uslužne djelatnosti u vezi s njima	102,6	107,9	98,7	102,7	108,0	98,7	<i>Crop and animal production, hunting and related service activities</i>
02 Šumarstvo i sječa drva (iskorištavanje šuma)	97,6	102,4	92,2	97,4	102,6	91,8	<i>Forestry and logging</i>
03 Ribolov i akvakultura	98,8	102,9	92,4	98,7	103,5	92,0	<i>Fishing and aquaculture</i>
B Vađenje ruda i kamena	97,0	99,3	92,5	96,7	99,3	92,2	<i>Mining and quarrying</i>
05 Vađenje ugljena i lignita	96,4	97,8	92,2	96,0	97,7	92,1	<i>Mining of coal and lignite</i>
07 Vađenje metalnih ruda	102,4	106,6	95,3	102,6	107,1	95,1	<i>Mining of metal ores</i>
08 Vađenje ostalih ruda i kamena	101,2	108,8	94,2	101,3	109,0	93,1	<i>Other mining and quarrying</i>
09 Pomoćne uslužne djelatnosti u vađenju ruda i kamena	93,7	105,7	88,8	93,7	106,2	88,5	<i>Mining support service activities</i>
C Prerađivačka industrija	100,6	105,4	97,6	100,5	105,5	97,3	<i>Manufacturing</i>
10 Proizvodnja prehrambenih proizvoda	102,5	106,4	99,7	101,9	106,2	99,0	<i>Manufacture of food products</i>
11 Proizvodnja pića	97,6	103,4	99,4	98,4	104,7	99,2	<i>Manufacture of beverages</i>
12 Proizvodnja duhanskih proizvoda	105,6	109,9	100,0	106,1	110,6	100,0	<i>Manufacture of tobacco products</i>
13 Proizvodnja tekstila	103,4	108,7	94,9	103,6	110,0	93,8	<i>Manufacture of textiles</i>
14 Proizvodnja odjeće	105,7	112,5	95,9	104,4	110,4	95,9	<i>Manufacture of wearing apparel</i>
15 Proizvodnja kože i srodnih proizvoda	104,6	104,8	99,1	104,6	108,4	99,0	<i>Manufacture of leather and related products</i>
16 Prerada drva i proizvoda od drva i pluta, osim namještaja; proizvodnja predmeta od slame i pletarskih materijala	101,6	104,6	97,2	101,4	104,6	96,9	<i>Manufacture of wood and of products of wood and cork, except furniture; manufacture of articles of straw and plaiting materials</i>
17 Proizvodnja papira i proizvoda od papira	101,4	112,1	98,7	100,9	112,2	98,1	<i>Manufacture of paper and paper products</i>
18 Štampanje i umnožavanje snimljenih zapisa	101,6	106,3	99,8	101,6	106,5	99,8	<i>Printing and reproduction of recorded media</i>
19 Proizvodnja koksa i rafiniranih naftnih proizvoda	93,8	100,4	89,7	93,6	100,4	89,2	<i>Manufacture of coke and refined petroleum products</i>
20 Proizvodnja hemikalija i hemijskih proizvoda	102,9	107,6	95,2	102,8	107,8	94,8	<i>Manufacture of chemicals and chemical products</i>
21 Proizvodnja osnovnih farmaceutskih proizvoda i farmaceutskih preparata	99,4	98,7	101,1	99,5	98,8	101,1	<i>Manufacture of basic pharmaceutical products and pharmaceutical preparations</i>
22 Proizvodnja proizvoda od gume i plastičnih masa	103,7	110,9	95,7	103,5	110,9	95,2	<i>Manufacture of rubber and plastic products</i>
23 Proizvodnja ostalih nemetalnih mineralnih proizvoda	105,8	112,5	103,2	106,0	113,0	103,3	<i>Manufacture of other non-metallic mineral products</i>
24 Proizvodnja baznih metala	87,6	88,5	94,1	87,2	88,2	93,9	<i>Manufacture of basic metals</i>
25 Proizvodnja gotovih metalnih proizvoda, osim mašina i opreme	100,6	107,3	99,0	100,7	107,8	98,6	<i>Manufacture of fabricated metal products, except machinery and equipment</i>
26 Proizvodnja računara te elektroničkih i optičkih proizvoda	105,2	114,8	100,0	105,3	115,2	100,0	<i>Manufacture of computer, electronic and optical products</i>
27 Proizvodnja električne opreme	100,1	105,2	96,6	100,0	105,4	96,4	<i>Manufacture of electrical equipment</i>
28 Proizvodnja mašina i uređaja, d.n.	100,7	106,7	94,8	100,8	107,3	94,7	<i>Manufacture of machinery and equipment n.e.c.</i>

3.4 NOMINALNI INDEKSI PROSJEČNE MJESEČNE ISPLAĆENE NETO I BRUTO PLAĆE ZAPOSLENIH PO PODRUČJIMA I OBLASTIMA KD BiH 2010 (nastavak)
NOMINAL INDICES OF AVERAGE MONTHLY PAID OFF NET AND GROSS WAGE OF PERSONS IN PAID EMPLOYMENT BY SECTIONS AND DIVISIONS OF NACE REV.2

(continued)

Područja i oblasti	Indeks neto plaće <i>Indices net wage</i>			Indeks bruto plaće <i>Indices gross wage</i>			Sections and divisions
	II 2020 Q 2019	II 2020 II 2019	II 2020 I 2020	II 2020 Q 2019	II 2020 II 2019	II 2020 I 2020	
29 Proizvodnja motornih vozila, prikolica i poluprikolica	99,5	106,3	97,2	99,5	106,6	97,1	<i>Manufacture of motor vehicles, trailers and semi-trailers</i>
30 Proizvodnja ostalih prijevoznih sredstava	102,5	110,8	91,9	102,6	111,1	91,6	<i>Manufacture of other transport equipment</i>
31 Proizvodnja namještaja	99,0	102,9	96,6	98,7	103,0	96,1	<i>Manufacture of furniture</i>
32 Ostala prerađivačka industrija	104,8	116,0	93,9	105,6	116,5	93,8	<i>Other manufacturing</i>
33 Popravlak i instaliranje mašina i opreme	107,7	110,4	107,4	107,3	105,7	107,3	<i>Repair and installation of machinery and equipment</i>
D Proizvodnja i snabdijevanje električnom energijom, plinom, parom i klimatizacija	95,4	100,6	91,1	95,2	100,6	90,9	<i>Electricity, gas, steam and air conditioning supply</i>
35 Proizvodnja i snabdijevanje električnom energijom, plinom, parom i klimatizacija	95,4	100,6	91,1	95,2	100,6	90,9	<i>Electricity, gas, steam and air conditioning supply</i>
E Snabdijevanje vodom; uklanjanje otpadnih voda, upravljanje otpadom te djelatnosti sanacije okoliša	99,7	102,9	95,3	99,1	102,6	94,7	<i>Water supply, sewerage, waste management and remediation activities</i>
36 Sakupljanje, pročišćavanje i snabdijevanje vodom	101,3	104,5	97,3	100,5	103,9	96,2	<i>Water collection, treatment and supply</i>
37 Uklanjanje otpadnih voda	97,2	102,6	93,9	97,1	102,9	93,6	<i>Sewerage</i>
38 Sakupljanje otpada, djelatnosti obrade i zbrinjavanja otpada; reciklaža materijala	97,1	100,5	92,2	97,1	100,7	92,2	<i>Waste collection, treatment and disposal activities; materials recovery</i>
39 Djelatnosti sanacije okoliša te ostale djelatnosti upravljanja otpadom	126,0	111,8	104,4	128,5	111,1	104,5	<i>Remediation activities and other waste management services</i>
F Građevinarstvo	104,3	110,1	98,4	104,5	110,6	98,1	<i>Construction</i>
41 Gradnja građevina visokogradnje	104,0	110,3	99,3	104,6	111,1	99,5	<i>Construction of buildings</i>
42 Gradnja građevina niskogradnje	104,8	110,7	96,9	104,9	111,2	96,6	<i>Civil engineering</i>
43 Specijalizirane građevinske djelatnosti	102,0	106,1	99,4	102,0	106,2	99,1	<i>Specialised construction activities</i>
G Trgovina na veliko i na malo; popravak motornih vozila i motocikala	101,6	104,0	98,5	102,1	105,7	98,4	<i>Wholesale and retail trade; repair of motor vehicles and motorcycles</i>
45 Trgovina na veliko i na malo motornim vozilima i motociklima; popravak motornih vozila i motocikala	99,7	104,7	98,9	99,7	104,9	98,9	<i>Wholesale and retail trade and repair of motor vehicles and motorcycles</i>
46 Trgovina na veliko, osim trgovine motornim vozilima i motociklima	102,6	105,8	99,2	102,7	106,0	99,2	<i>Wholesale trade, except of motor vehicles and motorcycles</i>
47 Trgovina na malo, osim trgovine motornim vozilima i motociklima	101,3	102,9	97,7	102,1	106,0	97,7	<i>Retail trade, except of motor vehicles and motorcycles</i>
H Prijevoz i skladištenje	101,1	105,6	96,4	100,9	105,6	96,3	<i>Transportation and storage</i>
49 Kopneni prijevoz i cjevovodni transport	98,6	102,4	95,8	98,9	103,0	95,8	<i>Land transport and transport via pipelines</i>
51 Zračni prijevoz	-	-	-	-	-	-	<i>Air transport</i>
52 Skladištenje i pomoćne djelatnosti u prijevozu	104,8	109,3	96,2	103,5	108,0	96,2	<i>Warehousing and support activities for transportation</i>
53 Poštanske i kurirske djelatnosti	99,6	102,7	98,0	99,6	102,9	97,8	<i>Postal and courier activities</i>
I Djelatnosti pružanja smještaja te pripreme i usluživanja hrane (hotelijerstvo i ugostiteljstvo)	101,8	104,3	98,2	102,1	104,9	98,6	<i>Accommodation and food service activities</i>

3.4 NOMINALNI INDEKSI PROSJEČNE MJESEČNE ISPLAĆENE NETO I BRUTO PLAĆE ZAPOSLENIH PO PODRUČJIMA I OBLASTIMA KD BiH 2010 (nastavak)
 NOMINAL INDICES OF AVERAGE MONTHLY PAID OFF NET AND GROSS WAGE OF PERSONS IN PAID EMPLOYMENT BY SECTIONS AND DIVISIONS OF NACE REV.2
 (continued)

Područja i oblasti	Indeks neto plaće <i>Indices net wage</i>			Indeks bruto plaće <i>Indices gross wage</i>			Sections and divisions
	<i>II 2020</i>	<i>II 2020</i>	<i>II 2020</i>	<i>II 2020</i>	<i>II 2020</i>	<i>II 2020</i>	
	<i>Ø 2019</i>	<i>II 2019</i>	<i>I 2020</i>	<i>Ø 2019</i>	<i>II 2019</i>	<i>I 2020</i>	
55 Smještaj	101,0	102,8	99,0	101,0	102,9	99,1	<i>Accommodation</i>
56 Djelatnosti pripreme i usluživanja hrane i pića	103,2	106,6	97,6	103,4	107,0	98,1	<i>Food and beverage service activities</i>
J Informacije i komunikacije	100,2	105,5	99,5	100,2	105,6	99,5	<i>Information and communication</i>
58 Izdavačke djelatnosti	100,8	100,0	100,5	101,3	99,9	100,6	<i>Publishing activities</i>
59 Proizvodnja filmova, videofilmova i televizijskog programa, djelatnosti snimanja zvučnih zapisa i izdavanja muzičkih zapisa	90,1	74,7	100,1	87,2	71,6	100,1	<i>Motion picture, video and television programme production, sound recording</i>
60 Emitiranje programa	102,4	108,5	100,1	102,2	108,3	100,1	<i>Programming and broadcasting activities</i>
61 Telekomunikacije	94,6	101,7	98,9	94,7	102,0	99,0	<i>Telecommunications</i>
62 Računarsko programiranje, savjetovanje i djelatnosti u vezi s njima	105,2	108,9	99,6	105,0	108,7	99,4	<i>Computer programming, consultancy and related activities</i>
63 Informacijske uslužne djelatnosti	106,6	110,5	96,9	107,2	111,3	96,8	<i>Information service activities</i>
K Finansijske djelatnosti i djelatnosti osiguranja	96,7	100,8	97,3	96,7	100,9	96,6	<i>Financial and insurance activities</i>
64 Finansijske uslužne djelatnosti, osim osiguranja i penzijskih fondova	96,8	101,4	96,6	96,8	101,7	96,5	<i>Financial service activities, except insurance and pension funding</i>
65 Osiguranje, reosiguranje i penzijski fondovi, osim obaveznog socijalnog osiguranja	98,1	100,5	100,6	98,2	100,7	97,4	<i>Insurance, reinsurance and pension funding, except compulsory social security</i>
66 Pomoćne djelatnosti kod finansijskih usluga i djelatnosti osiguranja	93,9	99,9	95,2	93,6	99,7	94,8	<i>Activities auxiliary to financial services and insurance activities</i>
L Poslovanje nekretninama	106,8	102,8	99,1	107,1	103,0	99,0	<i>Real estate activities</i>
68 Poslovanje nekretninama	106,8	102,8	99,1	107,1	103,0	99,0	<i>Real estate activities</i>
M Stručne, naučne i tehničke djelatnosti	98,2	101,1	98,3	98,1	101,2	98,3	<i>Professional, scientific and technical activities</i>
69 Pravne i računovodstvene djelatnosti	100,8	103,9	98,5	100,3	103,3	98,5	<i>Legal and accounting activities</i>
70 Upravljačke djelatnosti; savjetovanje u vezi s upravljanjem	96,3	96,4	100,0	96,0	96,0	99,5	<i>Activities of head offices; management consultancy activities</i>
71 Arhitektonske i inženjerske djelatnosti; tehničko ispitivanje i analiza	96,8	99,8	97,6	97,0	100,2	97,8	<i>Architectural and engineering activities; technical testing and analysis</i>
72 Naučno istraživanje i razvoj	105,1	106,7	101,8	105,3	106,8	101,9	<i>Scientific research and development</i>
73 Promocija (reklama i propaganda) i istraživanje tržišta	98,5	104,4	97,0	98,3	104,7	97,0	<i>Advertising and market research</i>
74 Ostale stručne, naučne i tehničke djelatnosti	108,1	102,3	95,7	108,3	102,3	95,6	<i>Other professional, scientific and technical activities</i>
75 Veterinarske djelatnosti	105,7	106,2	104,5	105,8	106,3	104,3	<i>Veterinary activities</i>
N Administrativne i pomoćne uslužne djelatnosti	100,0	101,8	97,6	100,0	101,9	97,5	<i>Administrative and support service activities</i>

3.4 NOMINALNI INDEKSI PROSJEČNE MJESEČNE ISPLAĆENE NETO I BRUTO PLAĆE ZAPOSLENIH PO PODRUČJIMA I OBLASTIMA KD BiH 2010 (nastavak)
 NOMINAL INDICES OF AVERAGE MONTHLY PAID OFF NET AND GROSS WAGE OF PERSONS IN PAID EMPLOYMENT BY SECTIONS AND DIVISIONS OF NACE REV.2

(continued)

Područja i oblasti	Indeks neto plaće <i>Indices net wage</i>			Indeks bruto plaće <i>Indices gross wage</i>			Sections and divisions
	II 2020 Ø 2019	II 2020 II 2019	II 2020 I 2020	II 2020 Ø 2019	II 2020 II 2019	II 2020 I 2020	
77 Djelatnosti iznajmljivanja i davanja u zakup (leasing)	110,2	116,6	105,6	110,7	117,1	105,9	Rental and leasing activities
78 Djelatnosti posredovanja u zapošljavanju	100,9	103,2	99,7	100,7	103,3	99,6	Employment activities
79 Putničke agencije, organizatori putovanja, turoperatori i ostale rezervacijske usluge te djelatnosti u vezi s njima	101,6	100,2	100,3	101,9	101,1	100,3	Travel agency, tour operator reservation service and related activities
80 Zaštitne i istražne djelatnosti	97,6	97,6	94,3	97,4	97,2	94,0	Security and investigation activities
81 Usluge u vezi s upravljanjem i održavanjem zgrada te djelatnosti uređenja i održavanja zelenih površina	100,3	100,3	99,5	100,6	100,6	99,5	Services to buildings and landscape activities
82 Kancelarijske administrativne i pomoćne djelatnosti te ostale poslovne pomoćne djelatnosti	98,4	109,2	98,6	98,3	109,7	98,6	Office administrative, office support and other business support activities
O Javna uprava i odbrana; obavezno socijalno osiguranje	102,3	103,7	100,5	102,4	103,7	100,6	Public administration and defence; compulsory social security
84 Javna uprava i odbrana; obavezno socijalno osiguranje	102,3	103,7	100,5	102,4	103,7	100,6	Public administration and defence; compulsory social security
P Obrazovanje	101,7	103,5	100,8	101,6	103,6	100,9	Education
85 Obrazovanje	101,7	103,5	100,8	101,6	103,6	100,9	Education
Q Djelatnosti zdravstvene i socijalne zaštite	97,4	104,4	91,0	97,5	104,7	90,7	Human health and social work activities
86 Djelatnosti zdravstvene zaštite	97,1	104,5	90,3	97,3	104,9	90,0	Human health activities
87 Djelatnosti socijalne zaštite u ustanovama sa smještajem	100,0	102,1	97,5	100,1	102,1	97,3	Residential care activities
88 Djelatnosti socijalne zaštite bez smještaja	103,1	105,0	100,9	103,2	105,1	100,9	Social work activities without accommodation
R Umjetnost, zabava i rekreacija	104,9	107,7	98,2	105,3	108,1	98,1	Arts, entertainment and recreation
90 Kreativne, umjetničke i zabavne djelatnosti	105,6	105,3	99,6	105,9	105,6	99,6	Creative, arts and entertainment activities
91 Biblioteke, arhivi, muzeji i ostale kulturne djelatnosti	104,1	101,6	98,2	103,9	101,5	98,0	Libraries, archives, museums and other cultural activities
92 Djelatnosti kockanja i klađenja	101,1	105,2	96,8	100,9	105,1	96,4	Gambling and betting activities
93 Sportske, zabavne i rekreacijske djelatnosti	111,8	118,0	99,2	112,5	119,2	99,3	Sports activities and amusement and recreation activities
S Ostale uslužne djelatnosti	101,3	102,7	100,3	100,7	102,8	100,3	Other service activities
94 Djelatnosti članskih organizacija	102,0	105,0	99,8	102,0	105,1	99,8	Activities of membership organisations
95 Popravlak računara i predmeta za ličnu upotrebu i domaćinstvo	77,6	63,1	100,0	76,9	62,6	100,0	Repair of computers and personal and household goods
96 Ostale lične uslužne djelatnosti	103,7	102,3	102,5	100,3	102,4	102,5	Other personal service activities

3.5 PROSJEČNA MJESEČNA ISPLAĆENA NETO I BRUTO PLAĆA ZAPOSLENIH PO PODRUČJIMA KD BiH 2010,
period decembar/prosinac 2019. godine - februar/veljača 2020. godine
 AVERAGE MONTHLY PAID OFF NET AND GROSS WAGES OF PERSONS IN PAID EMPLOYMENT BY SECTION OF NACE Rev.2,
 December 2019 - February 2020

KM

Područja	XII 2019 - II 2020		Sections
	Neto plaća <i>Net wage</i>	Bruto plaća <i>Gross wage</i>	
UKUPNO	950	1.462	TOTAL
A Poljoprivreda, šumarstvo i ribolov	913	1.392	<i>Agriculture, forestry and fishing</i>
B Vađenje ruda i kamena	1.025	1.574	<i>Mining and quarrying</i>
C Prerađivačka industrija	694	1.048	<i>Manufacturing</i>
D Proizvodnja i snabdijevanje električnom energijom, plinom, parom i klimatizacija	1.691	2.641	<i>Electricity, gas, steam and air conditioning supply</i>
E Snabdijevanje vodom; uklanjanje otpadnih voda, upravljanje otpadom te djelatnosti sanacije okoliša	934	1.426	<i>Water supply, sewerage, waste management and remediation activities</i>
F Građevinarstvo	659	998	<i>Construction</i>
G Trgovina na veliko i na malo; popravak motornih vozila i motocikala	713	1.089	<i>Wholesale and retail trade; repair of motor vehicles and motorcycles</i>
H Prijevoz i skladištenje	920	1.407	<i>Transportation and storage</i>
I Djelatnosti pružanja smještaja te pripreme i usluživanja hrane (hotelijerstvo i ugostiteljstvo)	556	842	<i>Accommodation and food service activities</i>
J Informacije i komunikacije	1.382	2.162	<i>Information and communication</i>
K Finansijske djelatnosti i djelatnosti osiguranja	1.680	2.646	<i>Financial and insurance activities</i>
L Poslovanje nekretninama	884	1.368	<i>Real estate activities</i>
M Stručne, naučne i tehničke djelatnosti	1.078	1.679	<i>Professional, scientific and technical activities</i>
N Administrativne i pomoćne uslužne djelatnosti	620	946	<i>Administrative and support service activities</i>
O Javna uprava i odbrana; obavezno socijalno osiguranje	1.348	2.095	<i>Public administration and defence; compulsory social security</i>
P Obrazovanje	966	1.494	<i>Education</i>
Q Djelatnosti zdravstvene i socijalne zaštite	1.323	2.060	<i>Human health and social work activities</i>
R Umjetnost, zabava i rekreacija	774	1.192	<i>Arts, entertainment and recreation</i>
S Ostale uslužne djelatnosti	1.096	1.689	<i>Other service activities</i>

3.6 NETO I BRUTO PLAĆA PO KANTONIMA
 NET AND GROSS WAGE BY CANTONS

KANTON CANTON	Neto plaća u KM ¹⁾ Net wage in KM ¹⁾		Index Indices	Bruto plaća u KM ¹⁾ Gross wage in KM ¹⁾		Index Indices
	I 2020	II 2020	$\frac{II\ 2020}{I\ 2020}$	I 2020	II 2020	$\frac{II\ 2020}{I\ 2020}$
FEDERACIJA BiH	958	934	97,5	1.477	1.436	97,2
Unsko - sanski kanton	904	874	96,7	1.389	1.342	96,6
Kanton Posavski	840	820	97,6	1.287	1.255	97,5
Tuzlanski kanton	864	827	95,7	1.323	1.264	95,5
Zeničko - dobojski kanton	829	800	96,5	1.265	1.218	96,3
Bosansko - podrinski kanton	854	819	95,9	1.316	1.259	95,7
Srednjobosanski kanton	784	758	96,7	1.191	1.149	96,5
Hercegovačko - neretvanski kanton	1.045	1.006	96,3	1.615	1.553	96,2
Zapadnohercegovački kanton	891	875	98,2	1.377	1.341	97,4
Kanton Sarajevo	1.175	1.164	99,1	1.828	1.809	99,0
Kanton 10	914	890	97,4	1.399	1.361	97,3

1) U obračun prosječne mjesečne isplaćene neto i bruto plaće uključene su plaće pravnih osoba koje su isplatile plaću za mjesec izvještavanja, a ne i obračunate a neisplaćene plaće.

U ovaj obračun nisu uključene plaće pripadnika odbrane/obrane kao ni plaće zaposlenih u obrtu i srodnim djelatnostima.

1) In calculation of average monthly net and gross earnings are included paid off earnings of legal entities.

Earnings of people employed in defence, crafts and related activities, are not included in this calculation.

3.7 PROSJEČNE PENZIJE/MIROVINE I BROJ ISPLAĆENIH PENZIJA/MIROVINA PO MJESECIMA

AVERAGE PENSIONS AND NUMBER OF PAID PER MONTHS

Mjesec Month	Prosječna penzija/mirovina u KM Average pension in KM	Ukupan broj isplaćenih penzija/mirovina Total number of payment pension
2019.		
I	400,95	415.689
II	407,45	413.517
III	406,97	414.824
IV	419,49	416.672
V	419,17	416.902
VI	418,84	417.667
VII	418,13	419.357
VIII	417,97	420.071
IX	417,72	420.820
X	417,17	421.295
XI	416,85	423.086
XII	416,45	424.009
2020.		
I	419,32	422.343
II	420,74	421.302

Napomena: Podaci o penzijama/mirovinama preuzeti su od Federalnog zavoda PIO - MIO

Note: Data picked up from Federal pension funds

4.1 INDEKSI POTROŠAČKIH CIJENA
THE CONSUMER PRICE INDICES

(2015=100)

Godina	I	II	III	IV	V	VI	VII	VIII	IX	X	XI	XII
2015	99,9	100,1	100,7	100,8	100,8	100,7	99,6	99,6	99,5	99,6	99,5	99,2
2016	98,9	98,4	98,6	99,0	99,0	98,8	98,3	98,2	98,3	98,9	99,1	99,0
2017	99,5	100,1	100,3	100,6	100,4	99,8	99,2	99,0	99,8	100,1	100,2	100,1
2018	100,3	101,1	101,4	101,6	101,7	101,9	101,1	100,9	101,6	102,1	102,3	101,9
2019	101,9	102,1	102,1	102,5	102,8	102,4	101,8	101,5	101,8	102,2	102,5	102,1
2020	102,7	102,7	102,6									

4.2 INDEKSI POTROŠAČKIH CIJENA
THE CONSUMER PRICE INDICES

(Prethodni mjesec=100)

(Previous month=100)

Godina	I	II	III	IV	V	VI	VII	VIII	IX	X	XI	XII
2015	...	100,2	100,6	100,1	99,9	99,9	98,9	100,0	99,9	100,0	99,9	99,8
2016	99,7	99,5	100,1	100,4	100,1	99,8	99,5	99,9	100,1	100,6	100,2	99,8
2017	100,6	100,5	100,3	100,3	99,8	99,4	99,3	99,8	100,8	100,3	100,1	99,9
2018	100,1	100,8	100,3	100,2	100,1	100,2	99,2	99,8	100,6	100,6	100,1	99,7
2019	100,0	100,3	100,0	100,3	100,3	99,6	99,4	99,8	100,3	100,3	100,3	99,6
2020	100,5	100,0	99,9									

4.3 INDEKSI POTROŠAČKIH CIJENA
THE CONSUMER PRICE INDICES

(Isti mjesec prethodne godine=100)

(The same month previous year=100)

Godina	I	II	III	IV	V	VI	VII	VIII	IX	X	XI	XII
2016	99,0	98,4	97,9	98,1	98,3	98,1	98,7	98,6	98,8	99,3	99,7	99,7
2017	100,7	101,7	101,8	101,6	101,4	101,0	100,9	100,8	101,5	101,2	101,1	101,2
2018	100,7	101,0	101,1	101,0	101,3	102,1	102,0	102,0	101,8	102,0	102,0	101,8
2019	101,6	101,0	100,8	100,9	101,0	100,4	100,6	100,6	100,3	100,1	100,2	100,2
2020	100,8	100,5	100,4									

4.4 INDEKSI POTROŠAČKIH CIJENA
THE CONSUMER PRICE INDICES

(Decembar prethodne godine=100)

(December previous year=100)

Godina	I	II	III	IV	V	VI	VII	VIII	IX	X	XI	XII
2016	99,7	99,2	99,3	99,7	99,8	99,5	99,1	99,0	99,1	99,7	99,9	99,7
2017	100,6	101,1	101,4	101,6	101,4	100,9	100,2	100,0	100,9	101,1	101,3	101,2
2018	100,1	101,0	101,3	101,5	101,6	101,8	101,0	100,8	101,4	102,0	102,1	101,8
2019	100,0	100,2	100,2	100,5	100,8	100,4	99,9	99,6	99,9	100,3	100,6	100,2
2020	100,5	100,6	100,4									

4.5 INDEKSI POTROŠAČKIH CIJENA, mart/ožujak 2020.
THE CONSUMER PRICE INDICES, March 2020

COICOP	Odjeljak	III 2020 II 2020	III 2020 III 2019	III 2020 XII 2019	IV 2019-III 2020 IV 2018-III 2019	I-III 2020 I-III 2019	III 2020 Ø 2019	I-III 2020 Ø 2019	I-III 2020 XII 2019	III 2020 Ø 2015	Division
00	Ukupan Indeks	99,9	100,4	100,4	100,5	100,6	100,4	100,5	100,5	102,6	Total Index
01	Hrana i bezalkoholna pića	100,6	101,6	102,8	101,5	101,7	102,5	101,9	102,2	104,8	Food and non-alcoholic beverages
01.1	Hrana	100,7	101,7	103,0	101,6	101,7	102,7	102,0	102,3	104,8	Food
01.2	Bezalkoholna pića	100,0	101,4	101,0	100,2	101,1	101,0	101,0	100,9	105,2	Non-alcoholic drinks
02	Alkoholna pića i duhan	100,0	105,0	103,4	105,2	105,1	104,2	104,2	103,4	131,0	Alcoholic beverages and tobacco
02.1	Alkoholna pića	100,1	100,6	100,4	101,4	101,1	100,6	100,8	100,6	100,5	Alcoholic drinks
02.2	Duhan	100,0	106,0	104,1	106,1	105,9	105,0	105,0	104,0	139,8	Tobacco
03	Odjeća i obuća	100,4	89,0	93,6	90,1	89,9	90,3	90,4	93,7	66,9	Clothing and footwear
03.1	Odjeća	100,3	91,4	95,0	90,3	91,1	91,8	91,6	94,7	65,6	Clothing
03.2	Obuća	100,4	84,0	90,5	89,4	87,3	87,2	88,1	91,4	69,7	Footwear
04	Stanovanje, voda, električna energija, plin i drugi energenti	99,2	100,7	99,0	101,3	100,8	100,1	100,8	99,7	106,8	Housing, water, electricity, gas and other fuels
04.1	Najamnina	100,0	102,0	100,0	101,7	102,0	100,8	100,8	100,0	127,4	Actual rentals for housing
04.3	Održavanje i popravka stana	100,0	99,4	100,4	100,1	99,3	99,7	99,6	100,2	100,3	Maintenance and repair of the dwelling
04.4	Vodosnabdijevanje i različite komunalne usluge	100,0	100,0	100,0	100,2	100,0	100,0	100,0	100,0	100,6	Water supply and miscellaneous services relating to the dwelling
04.5	Električna energija, plin i drugi energenti	99,0	100,8	98,7	101,5	100,9	100,1	101,0	99,6	106,9	Electricity, gas and other fuels
05	Namještaj, kućanski uređaji i redovno održavanje kuće	100,1	100,4	100,1	99,3	99,8	100,2	100,1	100,1	96,5	Furniture, household equipment and routine, maintenance of the house
05.1	Namještaj, pokućstvo, tepisi i ostale podne prostirke	100,8	97,6	99,4	99,1	97,8	98,0	98,0	99,4	96,0	Furniture and furnishings, carpets and other floor coverings
05.2	Tekstilni proizvodi za kuću	100,5	98,2	100,4	98,3	98,7	99,0	98,9	100,3	92,9	Household textiles
05.3	Kućanski aparati	99,4	98,3	99,1	98,4	98,3	98,5	99,0	99,6	92,5	Household appliances
05.4	Stakleno i stolno posuđe	99,9	99,6	101,1	100,3	99,7	99,3	99,2	100,9	96,4	Glassware, tableware and household utensils
05.5	Alati i oprema za kuću i vrt	100,2	100,7	100,3	100,3	100,8	100,5	100,4	100,1	98,1	Tools and equipment for house and garden
05.6	Dobra i usluge za redovno održavanje kuće	100,0	102,0	100,6	99,3	100,8	101,5	101,3	100,4	97,4	Goods and services for routine household maintenance
06	Zdravstvo	100,0	100,9	100,6	100,7	100,9	100,9	100,8	100,5	104,2	Health
06.1	Medicinski proizvodi, pomagala i oprema	100,1	101,5	101,1	101,3	101,4	101,6	101,3	100,8	105,1	Medical products, appliances and equipment
06.2	Zdravstvene usluge, osim bolničkih	100,0	100,0	100,0	100,0	100,3	100,1	100,1	100,0	103,3	Out-patient services
06.3	Bolničke usluge	100,0	100,0	100,0	100,0	100,0	100,0	100,0	100,0	100,0	Hospital services

4.5 INDEKSI POTROŠAČKIH CIJENA, mart/ožujak 2020. (nastavak)
THE CONSUMER PRICE INDICES, March 2020 (continued)

COICOP	Odjeljak	III 2020 II 2020	III 2020 III 2019	III 2020 XII 2019	IV 2019-III 2020 IV 2018-III 2019	I-III 2020 I-III 2019	III 2020 Ø 2019	I-III 2020 Ø 2019	I-III 2020 XII 2019	III 2020 Ø 2015	Division
07	Prijevoz	98,0	98,8	97,8	100,2	100,1	97,9	99,3	99,3	106,9	Transport
07.1	Prijevozna sredstva	100,0	100,3	100,2	100,5	100,2	100,2	100,1	100,1	99,5	Purchase of vehicles
07.2	Upotreba prijevoznih sredstava	97,4	98,3	97,3	100,0	100,0	97,2	99,1	99,2	108,2	Operation of personal transport equipment
07.3	Usluge prijevoza	100,3	100,7	99,5	101,2	100,6	100,2	100,1	99,3	106,0	Transport services
08	Komunikacije	100,2	98,9	100,1	98,1	98,6	99,7	99,5	99,9	88,4	Communications
08.1	Poštanske usluge	100,0	100,0	100,0	100,0	100,0	100,0	100,0	100,0	100,0	Postal services
08.2	Telefonska i telefaks oprema	99,4	94,6	97,6	89,3	93,4	95,8	96,2	98,0	64,4	Telephone and telefax equipment
08.3	Telefonske i telefaks usluge	100,3	99,3	100,3	99,0	99,1	100,1	99,8	100,1	91,4	Telephone and telefax services
09	Rekreacija i kultura	100,0	101,8	99,8	101,7	101,7	100,1	100,1	99,8	108,6	Recreation and culture
09.1	Audiovizuelna, foto i informatička oprema	99,3	89,6	99,0	91,1	89,8	93,0	93,1	99,0	71,6	Audio-visual, photographic and information processing equipment
09.2	Ostala trajna dobra za rekreaciju i kulturu	100,0	100,6	100,0	100,7	100,6	100,5	100,5	100,0	102,8	Other major durables for recreation and culture
09.3	Ostala dobra za rekreaciju, vrt i kućni ljubimci	100,2	101,1	99,3	100,2	101,0	100,6	100,5	99,2	99,4	Other recreational items and equipment, gardens and pets
09.4	Usluge rekreacije i kulture	100,0	103,2	100,0	103,3	103,1	101,1	101,1	100,0	116,0	Recreational and cultural services
09.5	Knjige, novine i pisaići pribor	100,0	101,8	100,1	101,2	101,8	101,2	101,2	100,0	104,9	Newspapers, books and stationery
09.6	Paket aranžmani	99,6	95,3	96,6	97,3	96,5	87,9	89,2	98,0	95,7	Package holidays
10	Obrazovanje	100,0	100,1	100,0	100,6	100,1	100,0	100,0	100,0	103,1	Education
10.1	Predškolsko i osnovno školsko obrazovanje	100,0	102,1	100,0	103,6	102,4	101,4	101,4	100,0	112,2	Pre-primary and primary education
10.2	Srednjoškolsko obrazovanje	100,0	97,5	100,0	98,8	97,5	98,3	98,3	100,0	97,2	Secondary education
10.4	Univerzitetsko obrazovanje	100,0	100,0	100,0	100,3	100,0	100,0	100,0	100,0	102,1	High school and university education
10.5	Obrazovanje nedefinisano po nivou	100,0	100,6	100,0	99,7	100,6	100,1	100,1	100,0	105,3	Education not definable by level
11	Restorani i hoteli	100,0	103,9	102,5	101,8	103,7	103,3	103,2	102,3	104,4	Restaurants and hotels
11.1	Usluge ishrane	100,0	104,6	103,0	101,9	104,4	104,0	103,8	102,8	105,7	Catering services
11.2	Usluge smještaja	100,0	99,2	99,3	101,2	99,4	99,2	99,4	99,5	96,7	Accommodation services
12	Ostala dobra i usluge	100,4	100,2	100,0	100,5	100,0	99,9	99,9	100,0	100,2	Miscellaneous goods and services
12.1	Lična njega	100,8	100,5	100,2	101,0	100,2	100,0	99,9	100,1	100,0	Personal care
12.3	Lični predmeti n.d.k.	100,2	96,6	97,0	95,3	96,4	96,8	96,9	97,1	87,2	Personal effects n.e.c.
12.5	Osiguranje	100,0	100,0	100,0	100,0	100,0	100,0	100,0	100,0	100,3	Insurance
12.6	Finansijske usluge n.d.k.	100,0	100,0	100,0	100,0	100,0	100,0	100,0	100,0	101,6	Financial services n.e.c.
12.7	Ostale usluge	100,0	100,1	100,0	100,1	100,1	100,1	100,1	100,0	102,5	Other services n.e.c.

4.6 MJESEČNI INDEKSI POTROŠAČKIH CIJENA PO COICOP KLASIFIKACIJI
MONTHLY CONSUMER PRICE INDICES BY COICOP CLASSIFICATION

(2015 = 100)

COICOP	ODJELJAK	2019										2020			Division
		III	IV	V	VI	VII	VIII	IX	X	XI	XII	I	II	III	
00	Ukupan Indeks	102,1	102,5	102,8	102,4	101,8	101,5	101,8	102,2	102,5	102,1	102,7	102,7	102,6	Total Index
01	Hrana i bezalkoholna pića	103,1	103,6	104,2	103,2	101,9	101,0	101,1	101,4	101,8	102,0	103,6	104,2	104,8	Food and non-alcoholic beverages
01.1	Hrana	103,0	103,5	104,2	103,0	101,5	100,5	100,8	101,0	101,4	101,7	103,4	104,1	104,8	Food
01.2	Bezalkoholna pića	103,8	103,6	103,5	104,2	104,4	104,4	104,2	104,1	104,7	104,2	105,0	105,2	105,2	Non-alcoholic drinks
02	Alkoholna pića i duhan	124,8	124,7	124,8	124,7	126,6	126,6	126,8	126,7	126,9	126,7	131,0	131,0	131,0	Alcoholic beverages and tobacco
02.1	Alkoholna pića	100,0	99,8	100,0	99,8	99,5	99,7	100,4	100,0	100,7	100,1	101,2	100,5	100,5	Alcoholic drinks
02.2	Duhan	131,9	131,9	131,9	131,9	134,3	134,3	134,3	134,3	134,3	134,3	139,6	139,8	139,8	Tobacco
03	Odjeća i obuća	75,2	75,9	76,3	74,8	71,1	70,9	73,4	74,8	76,8	71,5	67,4	66,7	66,9	Clothing and footwear
03.1	Odjeća	71,8	72,6	72,8	72,1	68,7	68,7	71,3	72,6	73,9	69,0	65,3	65,4	65,6	Clothing
03.2	Obuća	83,0	83,2	84,1	80,7	76,1	75,5	77,9	79,5	83,2	77,0	72,0	69,4	69,7	Footwear
04	Stanovanje, voda, električna energija, plin i drugi energenti	106,0	106,0	105,7	105,8	106,0	106,3	106,3	107,6	108,2	107,8	108,0	107,6	106,8	Housing, water, electricity, gas and other fuels
04.1	Najamnina	124,9	124,9	124,9	127,4	127,4	127,4	127,4	127,4	127,4	127,4	127,4	127,4	127,4	Actual rentals for housing
04.3	Održavanje i popravka stana	100,9	100,7	100,8	101,0	101,1	100,8	100,2	100,2	99,9	99,9	99,9	100,2	100,3	Maintenance and repair of the dwelling
04.4	Vodosnabdijevanje i različite komunalne usluge	100,6	100,6	100,6	100,6	100,6	100,6	100,6	100,6	100,6	100,6	100,6	100,6	100,6	Water supply and miscellaneous services relating to the dwelling
04.5	Električna energija, plin i drugi energenti	106,0	106,0	105,6	105,6	105,9	106,2	106,2	107,9	108,7	108,2	108,5	107,9	106,9	Electricity, gas and other fuels
05	Namještaj, kućanski uređaji i redovno održavanje kuće	96,1	96,2	96,5	96,0	95,8	95,8	96,3	96,6	96,3	96,3	96,4	96,3	96,5	Furniture, household equipment and routine, maintenance of the house
05.1	Namještaj, pokućstvo, tepisi i ostale podne prostirke	98,3	98,5	98,7	98,5	98,3	97,8	97,6	97,6	97,2	96,5	96,7	95,1	96,0	Furniture and furnishings, carpets and other floor coverings
05.2	Tekstilni proizvodi za kuću	94,6	94,3	94,3	94,3	93,7	94,1	93,2	93,5	93,7	92,6	93,0	92,5	92,9	Household textiles
05.3	Kućanski aparati	94,1	94,3	94,3	93,5	93,2	93,3	93,7	93,8	93,7	93,3	93,2	93,1	92,5	Household appliances
05.4	Stakleno i stolno posuđe	96,8	97,4	96,9	97,6	97,6	97,3	97,8	97,7	97,6	95,4	95,9	96,5	96,4	Glassware, tableware and household utensils
05.5	Alati i oprema za kuću i vrt	97,4	97,3	97,5	97,7	97,8	97,8	97,8	97,8	98,0	97,8	97,9	97,9	98,1	Tools and equipment for house and garden
05.6	Dobra i usluge za redovno održavanje kuće	95,4	95,5	95,9	95,1	94,8	95,0	95,9	96,5	96,2	96,8	96,8	97,4	97,4	Goods and services for routine household maintenance
06	Zdravstvo	103,2	103,2	102,9	102,9	103,2	103,2	103,3	103,3	103,3	103,5	103,8	104,1	104,2	Health
06.1	Medicinski proizvodi, pomagala i oprema	103,5	103,6	103,0	103,0	103,5	103,5	103,7	103,7	103,7	104,0	104,5	105,1	105,1	Medical products, appliances and equipment
06.2	Zdravstvene usluge, osim bolničkih	103,3	103,3	103,3	103,3	103,3	103,3	103,3	103,3	103,3	103,3	103,3	103,3	103,3	Out-patient services
06.3	Bolničke usluge	100,0	100,0	100,0	100,0	100,0	100,0	100,0	100,0	100,0	100,0	100,0	100,0	100,0	Hospital services

4.6 MJESEČNI INDEKSI POTROŠAČKIH CIJENA PO COICOP KLASIFIKACIJI (nastavak)
MONTHLY CONSUMER PRICE INDICES BY COICOP CLASSIFICATION (continued)

(2015 = 100)

COICOP	ODJELJAK	2019										2020			Division
		III	IV	V	VI	VII	VIII	IX	X	XI	XII	I	II	III	
07	Prijevoz	108,2	109,1	110,0	109,7	109,6	109,6	109,7	109,4	109,2	109,3	109,6	109,1	106,9	Transport
07.1	Prijevozna sredstva	99,2	99,2	99,2	99,2	99,3	99,2	100,0	99,9	99,3	99,3	99,2	99,5	99,5	Purchase of vehicles
07.2	Upotreba prijevoznih sredstava	110,0	111,1	112,4	112,0	111,7	111,7	111,7	111,3	111,2	111,2	111,7	111,0	108,2	Operation of personal transport equipment
07.3	Usluge prijevoza	105,2	105,5	105,2	105,3	106,3	106,2	106,2	105,9	106,1	106,6	106,0	105,7	106,0	Transport services
08	Komunikacije	89,4	88,5	88,4	88,4	88,4	88,3	88,3	88,4	88,3	88,3	88,2	88,2	88,4	Communications
08.1	Poštanske usluge	100,0	100,0	100,0	100,0	100,0	100,0	100,0	100,0	100,0	100,0	100,0	100,0	100,0	Postal services
08.2	Telefonska i telefaks oprema	68,1	67,9	66,7	66,7	66,6	65,9	66,3	66,7	65,8	65,9	64,8	64,8	64,4	Telephone and telefax equipment
08.3	Telefonske i telefaks usluge	92,1	91,1	91,1	91,1	91,1	91,1	91,1	91,1	91,1	91,1	91,1	91,1	91,4	Telephone and telefax services
09	Rekreacija i kultura	106,7	108,2	108,6	109,3	109,8	109,8	109,3	109,0	108,8	108,9	108,7	108,6	108,6	Recreation and culture
09.1	Audiovizuelna, foto i informatička oprema	79,9	79,6	78,3	78,3	77,2	76,8	75,2	73,7	72,8	72,4	71,3	72,2	71,6	Audio-visual, photographic and information processing equipment
09.2	Ostala trajna dobra za rekreaciju i kulturu	102,2	102,2	102,2	102,2	102,2	102,2	102,2	102,2	102,8	102,8	102,8	102,8	102,8	Other major durables for recreation and culture
09.3	Ostala dobra za rekreaciju, vrt i kućni ljubimci	98,2	98,7	97,8	98,4	98,8	98,2	99,0	99,0	100,1	100,1	99,3	99,1	99,4	Other recreational items and equipment, gardens and pets
09.4	Usluge rekreacije i kulture	112,4	114,8	115,3	115,4	115,4	115,4	115,4	116,0	116,0	116,0	116,0	116,0	116,0	Recreational and cultural services
09.5	Knjige, novine i pisaci pribor	103,0	103,1	103,2	103,2	103,2	103,2	104,6	104,7	104,8	104,8	104,8	104,9	104,9	Newspapers, books and stationery
09.6	Paket aranžmani	100,4	101,9	106,7	119,6	131,3	131,9	115,5	102,3	96,9	99,1	99,5	96,1	95,7	Package holidays
10	Obrazovanje	103,0	103,0	103,0	103,1	103,1	103,1	103,0	103,1	103,1	103,1	103,1	103,1	103,1	Education
10.1	Predškolsko i osnovno školsko obrazovanje	109,9	110,0	110,0	110,0	110,0	110,3	111,4	112,2	112,2	112,2	112,2	112,2	112,2	Pre-primary and primary education
10.2	Srednjoškolsko obrazovanje	99,7	99,7	99,7	99,7	99,7	99,7	97,2	97,2	97,2	97,2	97,2	97,2	97,2	Secondary education
10.4	Univerzitetsko obrazovanje	102,1	102,1	102,1	102,1	102,1	102,1	102,1	102,1	102,1	102,1	102,1	102,1	102,1	High school and university education
10.5	Obrazovanje nedefinisano po nivou	104,6	104,6	104,6	106,0	106,0	106,0	105,3	105,3	105,3	105,3	105,3	105,3	105,3	Education not definable by level
11	Restorani i hoteli	100,5	100,6	100,7	100,7	100,8	101,3	101,5	101,6	101,8	101,8	103,9	104,4	104,4	Restaurants and hotels
11.1	Usluge ishrane	101,0	101,1	101,2	101,2	101,3	101,9	102,1	102,3	102,6	102,6	105,0	105,7	105,7	Catering services
11.2	Usluge smještaja	97,5	97,5	97,5	97,5	97,5	97,5	97,5	97,5	97,4	97,4	97,3	96,7	96,7	Accommodation services
12	Ostala dobra i usluge	100,0	99,9	99,9	100,3	99,8	100,2	100,7	100,9	100,7	100,1	100,4	99,8	100,2	Miscellaneous goods and services
12.1	Lična njega	99,5	99,5	99,5	100,2	99,3	100,1	100,8	101,3	100,8	99,9	100,4	99,3	100,0	Personal care
12.3	Lični predmeti n.d.k.	90,3	90,2	90,2	89,8	88,9	89,0	90,0	90,4	90,8	89,9	87,7	87,0	87,2	Personal effects n.e.c.
12.5	Osiguranje	100,3	100,3	100,3	100,3	100,3	100,3	100,3	100,3	100,3	100,3	100,3	100,3	100,3	Insurance
12.6	Finansijske usluge n.d.k.	101,6	101,6	101,6	101,6	101,6	101,6	101,6	101,6	101,6	101,6	101,6	101,6	101,6	Financial services n.e.c.
12.7	Ostale usluge	102,3	102,3	102,3	102,3	102,5	102,5	102,5	102,5	102,5	102,5	102,5	102,5	102,5	Other services n.e.c.

4.7 PREHRAMBENI PROIZVODI - STOPE PROMJENA CIJENA - mart/ožujak 2020.

FOOD PRODUCTS - RATES OF CHANGE - March 2020

(%)

COICOP	Opis grupe proizvoda	III 2020 XII 2019	III 2020 III 2019	The group product description
00	UKUPAN INDEKS	0,4	0,4	General Index
01	HRANA I BEZALKOHOLNA PIĆA	2,8	1,6	Food and non-alcoholic beverages
01.1	Hrana	3,0	1,7	Food
01.1.1	Hljeb i žitarice	2,5	3,8	Bread and cereals
01.1.1.1	Riža	10,9	14,7	Rice
01.1.1.2	Hljeb, peciva i biskviti	1,5	2,2	Bread, bakery products and biscuits
01.1.1.3	Tjestenine	4,9	2,3	Pasta products
01.1.1.4	Ostali pekarski proizvodi	1,4	1,5	Other bakery products
01.1.1.5	Brašno i ostali proizvodi od žitarica	2,1	5,0	Flour and other cereals products
01.1.2	Meso	0,2	2,2	Meat
01.1.2.1	Juneće i teleće meso	0,7	1,5	Beef and veal
01.1.2.2	Svinjsko meso	-0,5	11,1	Pork
01.1.2.3	Janjeće meso	1,1	3,3	Lamb
01.1.2.4	Pileće meso	-2,2	1,7	Chicken
01.1.2.5	Sušeno i dimljeno meso i jestive iznutrice	0,7	1,7	Dried and smoked meat, edible offals
01.1.2.6	Ostalo konzervirano meso i mesne preradevine	2,1	3,2	Delicatessen and other meat preparations
01.1.3	Riba	1,8	3,8	Fish
01.1.3.1	Svježa ili zamrznuta riba i plodovi mora	2,4	4,5	Fresh chilled or frozen fish and sea food
01.1.3.4	Konzervirana i prerađena riba i plodovi mora	0,3	2,1	Preserved or processed fish and sea food
01.1.4	Mlijeko, sir i jaja	0,3	-0,4	Milk, cheese and eggs
01.1.4.1	Svježe mlijeko	0,9	-1,9	Fresh milk
01.1.4.4	Jogurt, kiselo mlijeko i drugi slični proizvodi	0,1	0,9	Yogurt
01.1.4.5	Sirevi	0,2	-0,3	Cheese
01.1.4.6	Ostali mliječni proizvodi, pavlake i mliječni namazi	0,5	1,2	Other milk products, sour cream and milk spreads
01.1.4.7	Jaja i proizvodi bazirani na jajima	-0,4	-0,2	Eggs and egg-based products
01.1.5	Ulja i masnoće	4,7	3,4	Oils and fats
01.1.5.1	Maslac (puter)	1,0	-0,4	Butter
01.1.5.2	Margarin i druge biljne masnoće	3,4	0,9	Margarine
01.1.5.3	Maslinovo ulje	3,3	-4,0	Olive oil
01.1.5.4	Jestiva ulja	7,6	8,3	Edible oils(sunflower, corn, soy, etc.)
01.1.5.5	Ostale masti životinjskog porijekla	0,8	23,2	Other edible animal fat
01.1.6	Voće	8,6	8,3	Fruit
01.1.7	Povrće	12,4	-8,1	Vegetables
01.1.8	Šećer, džem, med, čokolada i slatkiši	0,9	2,4	Sugar, jam, honey, chocolate and confectionery
01.1.8.1	Šećer	1,8	9,8	Sugar
01.1.8.2	Džem, marmelada i med	-0,2	1,1	Jam, marmalades and honey
01.1.8.3	Čokolada	0,8	0,3	Chocolate
01.1.8.4	Slatkiši	3,1	3,1	Confectionery

4.7 PREHRAMBENI PROIZVODI - STOPE PROMJENA CIJENA - mart/ožujak 2020. (nastavak)

FOOD PRODUCTS - RATES OF CHANGE - March 2020 (continued)

(%)

COICOP	Opis grupe proizvoda	III 2020 XII 2019	III 2020 III 2019	The group product description
01.1.8.5	Sladoled i ostali slični zaleđeni proizvodi	0,0	-1,2	<i>Edible ice, ice cream and sorbet</i>
01.1.8.6	Ostali proizvodi na bazi kaka	1,0	0,0	<i>Other cocoa based products</i>
01.1.9	Ostali prehrambeni proizvodi	1,9	2,7	<i>Food products n.e.c.</i>
01.1.9.1	Ostali prehrambeni proizvodi	2,4	2,4	<i>Food products n.e.c.</i>
01.1.9.2	Začini, prehrambeni dodaci i sol	0,1	0,4	<i>Spices, food additives and salt</i>
01.1.9.3	Pripremljeni prašci za pecivo, kvasac, instant supa i supa od koncentrata, prašak za šlag, vanilin šećer, puding i sl.	3,8	5,0	<i>Soup and soup concentrates, powdered cream</i>
01.1.9.4	Homogenizirana dječija hrana i dijetetski proizvodi	-0,5	2,2	<i>Homogenised baby food and dietary products</i>
01.2	Bezalkoholna pića	1,0	1,4	<i>Non-alcoholic beverages</i>
01.2.1	Kafa, čaj i kakao	1,3	0,6	<i>Coffee, tea and cocoa</i>
01.2.1.1	Kafa	1,3	0,4	<i>Coffee all kinds</i>
01.2.1.2	Čaj	1,0	1,6	<i>Tea and other plant products for infusions</i>
01.2.1.3	Kakao i čokolada u prahu	1,7	2,1	<i>Cocoa and powdered chocolate</i>
01.2.2	Mineralna voda, bezalkoholna pića i sokovi od voća i povrća	0,6	2,4	<i>Mineral waters, soft drinks, fruit and vegetable juices</i>
01.2.2.1	Mineralna voda	1,1	5,8	<i>Mineral water</i>
01.2.2.2	Gazirana pića	-0,1	2,0	<i>Soft drinks and concentrates</i>
01.2.2.3	Voćni sokovi i sokovi od povrća	0,8	1,0	<i>Fruit and vegetable juice</i>

4.8 UKUPAN INDEKS CIJENA PROIZVOĐAČA INDUSTRIJSKIH PROIZVODA

PRODUCER PRICE INDEX - TOTAL

(2015 = 100)

Godina	I	II	III	IV	V	VI	VII	VIII	IX	X	XI	XII
2015	101,3	101,6	100,3	100,1	100,7	100,7	100,8	100,1	99,0	98,2	98,9	98,2
2016	97,8	96,9	95,4	95,3	96,0	97,5	96,8	95,6	95,5	95,4	96,1	97,1
2017	98,4	99,5	98,5	98,8	99,1	98,9	98,7	98,9	99,4	100,3	102,1	102,3
2018	102,6	103,1	102,1	102,1	102,0	102,3	102,5	102,4	102,7	102,1	103,6	103,5
2019	103,8	103,8	101,6	102,1	102,1	101,7	102,1	101,9	101,0	100,7	101,9	101,7
2020	101,7	101,8	100,3									

4.9 INDEKS CIJENA PROIZVOĐAČA INDUSTRIJSKIH PROIZVODA NA DOMAĆEM TRŽIŠTU

PRODUCER PRICE INDEX ON DOMESTIC MARKET

(2015 = 100)

Godina	I	II	III	IV	V	VI	VII	VIII	IX	X	XI	XII
2015	102,1	102,0	99,8	99,5	99,9	99,9	100,2	99,7	98,9	98,2	100,4	99,5
2016	99,2	98,7	96,6	96,5	97,1	98,0	97,2	96,2	96,3	96,2	97,6	98,4
2017	99,5	99,8	97,7	97,9	97,9	97,9	97,4	97,6	98,3	99,0	101,5	101,6
2018	101,9	102,2	99,8	100,0	99,7	99,6	100,1	100,0	100,2	99,8	102,4	102,5
2019	102,6	102,5	98,2	99,5	99,8	99,6	99,4	99,4	99,5	99,3	101,7	101,7
2020	101,8	101,9	99,2									

4.10 INDEKS CIJENA PROIZVOĐAČA INDUSTRIJSKIH PROIZVODA NA INOZEMNOM TRŽIŠTU

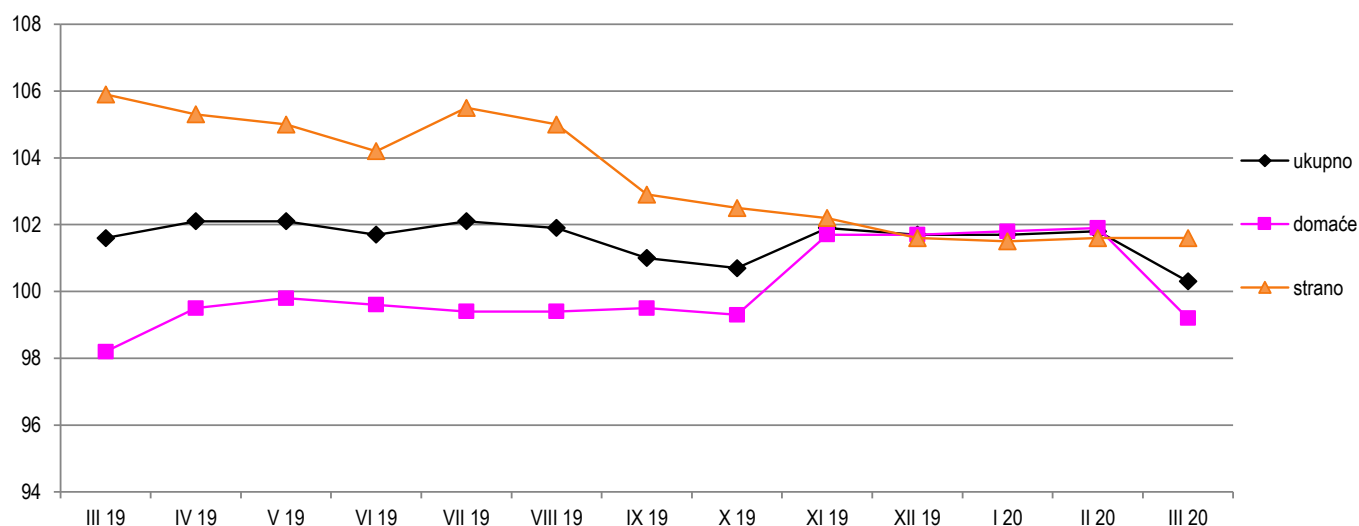
PRODUCER PRICE INDEX ON NON-DOMESTIC MARKET

(2015 = 100)

Godina	I	II	III	IV	V	VI	VII	VIII	IX	X	XI	XII
2015	100,4	101,2	101,0	100,8	101,8	101,7	101,6	100,5	99,2	98,3	97,1	96,6
2016	96,1	94,7	93,9	93,7	94,7	96,8	96,2	94,9	94,5	94,3	94,3	95,5
2017	96,9	99,0	99,6	99,9	100,7	100,1	100,4	100,6	100,9	101,9	102,8	103,3
2018	103,4	104,2	105,0	104,6	104,8	105,7	105,5	105,4	105,8	104,9	105,0	104,7
2019	105,3	105,3	105,9	105,3	105,0	104,2	105,5	105,0	102,9	102,5	102,2	101,6
2020	101,5	101,6	101,6									

Indeksi cijena proizvođača industrijskih proizvoda u F BiH po vrsti tržišta, mart/ožujak 2019 -mart/ožujak 2020 (2015=100)

Producer price indices of industrial products in the Federation B&H by the type of market, March 2019 - March 2020 (2015=100)



4.11 UKUPAN INDEKS CIJENA PROIZVOĐAČA INDUSTRIJSKIH PROIZVODA, mart/ožujak 2020.

PRODUCER PRICE INDEX TOTAL, March 2020

NACE - PRODCOM	III 2020 II 2020	III 2020 III 2019	III 2020 XII 2019	I-III 2020 I-III 2019	III 2020 θ 2019	I-III 2020 θ 2019	I-III 2020 XII 2019	NACE-PRODCOM
UKUPAN INDEKS	98,5	98,7	98,6	98,3	98,3	99,2	99,6	TOTAL INDEX
PREMA GLAVNIM INDUSTRIJSKIM GRUPACIJAMA								BY MAIN INDUSTRIAL GROUPINGS
Energija	93,2	101,2	92,5	100,8	97,8	102,6	97,0	Energy
Intermedijarni proizvodi osim energije	99,7	96,2	100,3	95,3	96,9	96,9	100,3	Intermediate goods except energy
Kapitalni proizvodi	100,5	100,3	99,7	100,6	100,2	100,0	99,5	Capital goods
Trajni proizvodi za široku potrošnju	100,5	100,9	100,7	100,5	100,8	100,4	100,3	Durable consumer goods
Netrajni proizvodi za široku potrošnju	100,1	100,7	100,4	100,8	100,6	100,5	100,3	Non - durable consumer goods
PREMA PODRUČJIMA I OBLASTIMA KD-a								BY SECTIONS AND DIVISIONS OF CEA
B Vađenje ruda i kamena	100,7	99,5	100,2	99,4	99,8	99,5	99,9	Mining and quarrying
05 Vađenje uglja/ugljena i lignita	100,9	99,7	100,4	99,3	99,9	99,5	100,0	Mining of coal and lignite
07 Vađenje metalnih ruda	99,9	99,2	99,2	99,4	99,2	99,4	99,4	Mining of metal ores
08 Vađenje ostalih ruda i kamena	99,9	98,5	100,0	99,8	100,0	100,0	100,0	Other mining and quarrying
C Prerađivačka industrija	99,9	98,0	100,2	97,6	98,3	98,3	100,2	Manufacturing
10 Proizvodnja prehrambenih proizvoda	100,2	100,8	100,3	100,8	100,5	100,4	100,2	Manufacture of food products
11 Proizvodnja pića	100,0	101,2	100,9	101,2	101,1	101,0	100,9	Manufacture of beverages
12 Proizvodnja duhanskih proizvoda	100,0	100,4	100,0	100,4	100,2	100,2	100,0	Manufacture of tobacco products
13 Proizvodnja tekstila	97,0	96,0	96,0	98,2	96,0	98,2	98,2	Manufacture of textiles
14 Proizvodnja odjeće	100,2	105,8	106,1	105,4	106,0	104,6	104,7	Manufacture of wearing apparel
15 Proizvodnja kože i srodnih proizvoda	100,0	100,0	100,0	100,0	100,0	100,0	100,0	Manufacture of leather and related products
16 Prerada drveta/drva i proizvoda od drveta/drva i plute, osim namještaja; proizvodnja predmeta od slame i pletarskih materijala	100,6	100,2	100,6	100,1	100,2	100,0	100,3	Manufacture of wood and products of wood and cork except furniture; mfr. of articles of straw and plaiting materials
17 Proizvodnja papira i proizvoda od papira	100,4	92,5	98,0	92,3	94,2	94,3	98,1	Manufacture of paper and paper products
18 Štampanje/ Tiskanje i umnožavanje snimljenih zapisa	100,0	101,9	101,4	100,8	101,5	101,1	101,0	Printing and reproduction of recorded media
19 Proizvodnja koksa i rafiniranih naftnih proizvoda	100,3	96,8	98,9	98,4	97,7	97,9	99,1	Manufacture of coke, refined petroleum products
20 Proizvodnja hemikalija/ kemikalija i hemijskih/ kemijskih proizvoda	99,8	96,4	103,0	98,8	99,0	98,8	102,8	Manufacture of chemicals and chemical products
21 Proizvodnja osnovnih farmaceutskih proizvoda i farmaceutskih preparata	100,0	101,0	99,9	102,7	101,1	101,1	99,9	Manufacture of basic pharmaceutical products and pharmaceutical preparations
22 Proizvodnja proizvoda od gume i plastičnih masa	100,0	100,2	100,1	100,2	100,2	100,2	100,1	Manufacture of rubber and plastic products
23 Proizvodnja ostalih nemetalnih mineralnih proizvoda	99,7	99,1	99,6	99,4	99,6	99,7	99,7	Manufacture of other non-metallic mineral products
24 Proizvodnja baznih metala	99,8	93,6	101,9	90,9	94,7	94,7	101,8	Manufacture of basic metals

4.11 UKUPAN INDEKS CIJENA PROIZVOĐAČA INDUSTRIJSKIH PROIZVODA, mart/ožujak 2020. (nastavak)

PRODUCER PRICE INDEX TOTAL, March 2020 (continued)

NACE - PRODCOM	III 2020 II 2020	III 2020 III 2019	III 2020 XII 2019	I-III 2020 I-III 2019	III 2020 θ 2019	I-III 2020 θ 2019	I-III 2020 XII 2019	NACE-PRODCOM
25 Proizvodnja gotovih metalnih proizvoda, osim mašina/strojeva i opreme	100,3	99,5	100,6	99,9	99,9	99,8	100,5	Manufacture of fabricated metal products, except machinery and equipment
26 Proizvodnja računara te elektroničkih i optičkih proizvoda	100,0	100,5	100,2	100,4	100,4	100,3	100,1	Manufacture of computers, electronic and optical products
27 Proizvodnja električne opreme	97,1	97,1	91,4	94,4	92,5	93,1	92,0	Manufacture of electrical equipment
28 Proizvodnja mašina/ strojeva i uređaja, d.n.	100,0	99,3	99,3	98,9	99,5	99,3	99,0	Manufacture of machinery and equipment n.e.c.
29 Proizvodnja motornih vozila, prikolica i poluprikolica	100,0	99,5	99,4	99,8	99,5	99,7	99,6	Manufacture of motor vehicles, trailers, semi-trailers
30 Proizvodnja ostalih prijevoznih sredstava	100,0	100,0	100,0	100,0	100,0	100,0	100,0	Manufacture of other transport equipment
31 Proizvodnja namještaja	100,5	101,0	100,8	100,6	100,9	100,5	100,4	Manufacture of furniture
32 Ostala prerađivačka industrija	100,0	100,3	100,3	100,3	100,3	100,3	100,3	Other manufacturing
D Proizvodnja i snabdijevanje/opskrba el. energijom, gasom/plinom, parom i klimatizacija	88,7	103,5	88,0	102,2	97,1	105,3	95,4	Electricity, gas, steam and air conditioning supply
35 Proizvodnja i snabdijevanje/ opskrba el. energijom, gasom/plinom, parom i klimatizacija	88,7	103,5	88,0	102,2	97,1	105,3	95,4	Electricity, gas, steam and air conditioning supply

4.12 INDEKSI CIJENA PROIZVOĐAČA INDUSTRIJSKIH PROIZVODA NA DOMAĆEM TRŽIŠTU, mart/ožujak 2020.
PRODUCER PRICE INDICES ON DOMESTIC MARKET, MARCH 2020

NACE - PRODCOM	III 2020 II 2020	III 2020 III 2019	III 2020 XII 2019	I-III 2020 I-III 2019	III 2020 θ 2019	I-III 2020 θ 2019	I-III 2020 XII 2019	NACE-PRODCOM
UKUPAN INDEKS	97,4	101,0	97,5	99,9	98,9	100,7	99,3	TOTAL INDEX
PREMA GLAVNIM INDUSTRIJSKIM GRUPACIJAMA								BY MAIN INDUSTRIAL GROUPINGS
Energija	92,3	101,6	91,5	101,1	97,6	103,1	96,7	Energy
Intermedijarni proizvodi osim energije	99,3	100,4	100,7	97,7	98,5	98,7	100,9	Intermediate goods except energy
Kapitalni proizvodi	100,2	101,9	99,7	101,9	100,3	100,4	99,7	Capital goods
Trajni proizvodi za široku potrošnju	100,0	100,7	100,0	100,7	100,2	100,2	100,0	Durable consumer goods
Netrajni proizvodi za široku potrošnju	100,1	100,8	100,3	100,9	100,5	100,5	100,3	Non - durable consumer goods
PREMA PODRUČJIMA I OBLASTIMA KD-a								BY SECTIONS AND DIVISIONS OF CEA
B Vađenje ruda i kamena	100,8	99,5	100,3	99,3	99,8	99,5	100,0	Mining and quarrying
05 Vađenje uglja/ugljena i lignita	100,9	99,7	100,4	99,3	99,9	99,5	100,0	Mining of coal and lignite
07 Vađenje metalnih ruda	99,8	97,4	97,4	97,9	97,4	97,9	97,9	Mining of metal ores
08 Vađenje ostalih ruda i kamena	100,0	98,3	100,0	99,7	99,9	99,9	100,0	Other mining and quarrying
C Prerađivačka industrija	99,7	100,6	100,4	99,3	99,4	99,5	100,5	Manufacturing
10 Proizvodnja prehrambenih proizvoda	100,3	100,9	100,3	101,0	100,6	100,5	100,2	Manufacture of food products
11 Proizvodnja pića	100,0	101,3	101,0	101,3	101,2	101,1	101,0	Manufacture of beverages
12 Proizvodnja duhanskih proizvoda	100,0	100,5	100,0	100,5	100,2	100,2	100,0	Manufacture of tobacco products
13 Proizvodnja tekstila	100,0	95,9	95,9	96,9	95,9	96,9	96,9	Manufacture of textiles
14 Proizvodnja odjeće	100,4	104,7	104,2	104,5	104,5	104,3	104,0	Manufacture of wearing apparel
15 Proizvodnja kože i srodnih proizvoda	100,0	100,1	100,0	100,1	100,1	100,1	100,0	Manufacture of leather and related products
16 Prerada drveta/drva i proizvoda od drveta/drva i plute, osim namještaja; proizvodnja predmeta od slame i pletarskih materijala	100,9	100,4	101,2	100,4	100,5	99,9	100,6	Manufacture of wood and products of wood and cork except furniture; mfr. of articles of straw and plaiting materials
17 Proizvodnja papira i proizvoda od papira	100,0	98,8	100,0	99,1	99,4	99,4	100,0	Manufacture of paper and paper products
18 Štampanje/ Tiskanje i umnožavanje snimljenih zapisa	100,0	101,9	101,4	100,8	101,5	101,1	101,0	Printing and reproduction of recorded media
19 Proizvodnja koksa i rafiniranih naftnih proizvoda	100,0	91,5	95,6	97,5	93,7	95,2	97,1	Manufacture of coke, refined petroleum products
20 Proizvodnja hemikalija/ kemikalija i hemijskih/ kemijskih proizvoda	100,0	99,5	100,1	98,7	99,7	99,0	99,4	Manufacture of chemicals and chemical products
21 Proizvodnja osnovnih farmaceutskih proizvoda i farmaceutskih preparata	100,0	103,1	100,0	102,9	102,1	102,1	100,0	Manufacture of basic pharmaceutical products and pharmaceutical preparations
22 Proizvodnja proizvoda od gume i plastičnih masa	100,0	100,1	100,1	100,1	100,1	100,1	100,1	Manufacture of rubber and plastic products
23 Proizvodnja ostalih nemetalnih mineralnih proizvoda	99,7	98,9	99,5	99,2	99,5	99,6	99,6	Manufacture of other non-metallic mineral products
24 Proizvodnja baznih metala	98,1	101,4	101,6	94,1	96,0	96,7	102,4	Manufacture of basic metals

4.12 INDEKSI CIJENA PROIZVOĐAČA INDUSTRIJSKIH PROIZVODA NA DOMAĆEM TRŽIŠTU, mart/ožujak 2020. (nastavak)
PRODUCER PRICE INDICES ON DOMESTIC MARKET, March 2020 (continued)

NACE - PRODCOM	III 2020 II 2020	III 2020 III 2019	III 2020 XII 2019	I-III 2020 I-III 2019	III 2020 θ 2019	I-III 2020 θ 2019	I-III 2020 XII 2019	NACE-PRODCOM
25 Proizvodnja gotovih metalnih proizvoda, osim mašina/strojeva i opreme	99,9	99,8	100,3	99,6	99,3	99,4	100,4	<i>Manufacture of fabricated metal products, except machinery and equipment</i>
26 Proizvodnja računara te elektroničkih i optičkih proizvoda	100,0	100,5	100,2	100,4	100,4	100,3	100,1	<i>Manufacture of computers, electronic and optical products</i>
27 Proizvodnja električne opreme	98,8	105,5	98,1	100,2	96,6	96,8	98,3	<i>Manufacture of electrical equipment</i>
28 Proizvodnja mašina/ strojeva i uređaja, d.n.	100,0	101,8	100,1	101,8	100,5	100,5	100,1	<i>Manufacture of machinery and equipment n.e.c.</i>
29 Proizvodnja motornih vozila, prikolica i poluprikolica	100,0	100,0	100,0	100,0	100,0	100,0	100,0	<i>Manufacture of motor vehicles, trailers, semi-trailers</i>
30 Proizvodnja ostalih prijevoznih sredstava	100,0	100,0	100,0	100,0	100,0	100,0	100,0	<i>Manufacture of other transport equipment</i>
31 Proizvodnja namještaja	100,0	100,8	100,0	100,8	100,2	100,2	100,0	<i>Manufacture of furniture</i>
32 Ostala prerađivačka industrija	100,0	100,0	100,0	100,0	100,0	100,0	100,0	<i>Other manufacturing</i>
D Proizvodnja i snabdijevanje/opskrba el. energijom, gasom/plinom, parom i klimatizacija	88,6	103,5	87,9	102,2	97,1	105,3	95,4	<i>Electricity, gas, steam and air conditioning supply</i>
35 Proizvodnja i snabdijevanje/ opskrba el. energijom, gasom/plinom, parom i klimatizacija	88,6	103,5	87,9	102,2	97,1	105,3	95,4	<i>Electricity, gas, steam and air conditioning supply</i>

4.13 INDEKSI CIJENA PROIZVOĐAČA INDUSTRIJSKIH PROIZVODA NA INOZEMNOM TRŽIŠTU, mart/ožujak 2020.
PRODUCER PRICE INDICES ON NON-DOMESTIC MARKET, March 2020

NACE - PRODCOM	III 2020 II 2020	III 2020 III 2019	III 2020 XII 2019	I-III 2020 I-III 2019	III 2020 θ 2019	I-III 2020 θ 2019	I-III 2020 XII 2019	NACE-PRODCOM
UKUPAN INDEKS	100,0	95,9	100,0	96,3	97,5	97,4	100,0	TOTAL INDEX
PREMA GLAVNIM INDUSTRIJSKIM GRUPACIJAMA								BY MAIN INDUSTRIAL GROUPINGS
Energija	100,1	99,5	100,3	99,4	99,8	99,7	100,1	Energy
Intermedijarni proizvodi osim energije	100,0	93,2	100,0	93,5	95,7	95,6	99,9	Intermediate goods except energy
Kapitalni proizvodi	100,6	99,9	99,6	100,2	100,1	99,9	99,4	Capital goods
Trajni proizvodi za široku potrošnju	100,6	100,9	100,9	100,4	100,9	100,4	100,4	Durable consumer goods
Netrajni proizvodi za široku potrošnju	100,0	100,5	100,6	101,0	100,7	100,5	100,4	Non - durable consumer goods
PREMA PODRUČJIMA I OBLASTIMA KD-a								BY SECTIONS AND DIVISIONS OF CEA
B Vađenje ruda i kamena	99,8	100,0	100,0	100,1	100,0	100,1	100,1	Mining and quarrying
05 Vađenje uglja/ugljena i lignita	100,0	100,0	100,0	100,0	100,0	100,0	100,0	Mining of coal and lignite
07 Vađenje metalnih ruda	100,0	100,0	100,0	100,0	100,0	100,0	100,0	Mining of metal ores
08 Vađenje ostalih ruda i kamena	99,0	100,1	100,0	100,5	100,1	100,4	100,3	Other mining and quarrying
C Prerađivačka industrija	100,1	95,9	100,0	96,2	97,5	97,4	99,9	Manufacturing
10 Proizvodnja prehrambenih proizvoda	99,9	100,1	100,0	100,1	100,0	100,0	100,0	Manufacture of food products
11 Proizvodnja pića	100,0	99,9	100,0	99,9	99,9	99,9	100,0	Manufacture of beverages
12 Proizvodnja duhanskih proizvoda	100,0	100,0	100,0	100,0	100,0	100,0	100,0	Manufacture of tobacco products
13 Proizvodnja tekstila	96,1	96,1	96,1	98,7	96,1	98,7	98,7	Manufacture of textiles
14 Proizvodnja odjeće	100,0	106,8	108,1	106,1	107,5	104,4	105,0	Manufacture of wearing apparel
15 Proizvodnja kože i srodnih proizvoda	100,0	100,0	100,0	100,0	100,0	100,0	100,0	Manufacture of leather and related products
16 Prerada drveta/drva i proizvoda od drveta/drva i plute, osim namještaja; proizvodnja predmeta od slame i pletarskih materijala	100,4	100,1	100,3	100,0	100,0	99,9	100,2	Manufacture of wood and products of wood and cork except furniture; mfr. of articles of straw and plaiting materials
17 Proizvodnja papira i proizvoda od papira	100,6	89,5	97,0	89,1	91,8	91,9	97,1	Manufacture of paper and paper products
19 Proizvodnja koksa i rafiniranih naftnih proizvoda	100,3	99,4	100,6	99,0	99,7	99,3	100,2	Manufacture of coke, refined petroleum products
20 Proizvodnja hemikalija/ kemikalija i hemijskih/ kemijskih proizvoda	99,8	95,2	104,2	98,7	98,6	98,6	104,2	Manufacture of chemicals and chemical products
21 Proizvodnja osnovnih farmaceutskih proizvoda i farmaceutskih preparata	100,0	100,0	100,0	102,7	100,7	100,7	100,0	Manufacture of basic pharmaceutical products and pharmaceutical preparations
22 Proizvodnja proizvoda od gume i plastičnih masa	100,0	100,3	100,0	100,3	100,3	100,3	100,0	Manufacture of rubber and plastic products
23 Proizvodnja ostalih nemetalnih mineralnih proizvoda	100,0	100,9	100,4	100,9	100,5	100,4	100,3	Manufacture of other non-metallic mineral products
24 Proizvodnja baznih metala	100,9	89,0	102,0	88,8	93,8	93,3	101,4	Manufacture of basic metals
25 Proizvodnja gotovih metalnih proizvoda, osim mašina/strojeva i opreme	100,5	99,3	100,7	100,1	100,2	100,0	100,5	Manufacture of fabricated metal products, except machinery and equipment

4.13 INDEKSI CIJENA PROIZVOĐAČA INDUSTRIJSKIH PROIZVODA NA INOZEMNOM TRŽIŠTU, mart/ožujak 2020. (nastavak)
PRODUCER PRICE INDICES ON NON-DOMESTIC MARKET, March 2020 (continued)

NACE - PRODCOM	<u>III 2020</u> II 2020	<u>III 2020</u> III 2019	<u>III 2020</u> XII 2019	<u>I-III 2020</u> I-III 2019	<u>III 2020</u> θ 2019	<u>I-III 2020</u> θ 2019	<u>I-III 2020</u> XII 2019	NACE-PRODCOM
27 Proizvodnja električne opreme	96,6	94,8	89,6	92,8	91,3	92,0	90,3	<i>Manufacture of electrical equipment</i>
28 Proizvodnja mašina/ strojeva i uređaja, d.n.	100,0	98,7	99,1	98,2	99,2	98,9	98,8	<i>Manufacture of machinery and equipment n.e.c.</i>
29 Proizvodnja motornih vozila, prikolica i poluprikolica	100,0	99,5	99,4	99,8	99,5	99,7	99,6	<i>Manufacture of motor vehicles, trailers, semi-trailers</i>
31 Proizvodnja namještaja	100,7	101,0	101,0	100,5	101,0	100,5	100,5	<i>Manufacture of furniture</i>
32 Ostala prerađivačka industrija	100,0	100,4	100,4	100,4	100,4	100,4	100,4	<i>Other manufacturing</i>
D Proizvodnja i snabdijevanje/opskrba el. energijom, gasom/plinom, parom i klimatizacija	95,7	95,7	95,7	100,9	98,8	101,7	98,6	<i>Electricity, gas, steam and air conditioning supply</i>
35 Proizvodnja i snabdijevanje/ opskrba el. energijom, gasom/plinom, parom i klimatizacija	95,7	95,7	95,7	100,9	98,8	101,7	98,6	<i>Electricity, gas, steam and air conditioning supply</i>

4.14 UKUPAN INDEKS CIJENA PROIZVOĐAČA INDUSTRIJSKIH PROIZVODA

PRODUCER PRICE INDEX TOTAL

Ø 2015=100

NACE - PRODCOM	2019										2020			NACE - PRODCOM
	III	IV	V	VI	VII	VIII	IX	X	XI	XII	I	II	III	
UKUPAN INDEKS PREMA GLAVNIM INDUSTRIJSKIM GRUPACIJAMA	101,6	102,1	102,1	101,7	102,1	101,9	101,0	100,7	101,9	101,7	101,7	101,8	100,3	TOTAL INDEX BY MAIN INDUSTRIAL GROUPINGS
Energija	96,8	96,8	97,9	98,0	97,9	98,0	97,9	97,9	106,3	106,0	105,4	105,2	98,0	Energy
Intermedijarni proizvodi osim energije	104,9	105,9	105,5	104,3	105,2	104,6	102,6	102,1	101,2	100,6	100,7	101,2	100,9	Intermediate goods except energy
Kapitalni proizvodi	101,8	101,9	101,8	102,3	102,1	102,3	102,5	102,3	101,6	102,4	102,1	101,6	102,1	Capital goods
Trajni proizvodi za široku potrošnju	98,9	99,1	99,1	99,1	99,1	99,1	99,1	99,1	99,1	99,1	99,2	99,3	99,8	Durable consumer goods
Netrajni proizvodi za široku potrošnju	99,8	99,9	99,9	99,9	100,1	100,1	100,2	100,1	100,0	100,1	100,4	100,4	100,5	Non - durable consumer goods
PREMA PODRUČJIMA I OBLASTIMA KD-a														BY SECTIONS AND DIVISIONS OF CEA
B Vađenje ruda i kamena	100,7	100,6	100,3	100,4	100,4	100,6	100,7	100,2	100,0	100,0	100,0	99,5	100,2	Mining and quarrying
05 Vađenje uglja/ugljena i lignita	100,3	100,4	100,1	100,1	100,1	100,4	100,4	99,8	99,6	99,6	99,7	99,1	100,0	Mining of coal and lignite
07 Vađenje metalnih ruda	99,8	99,8	99,8	99,8	99,8	99,8	99,8	99,8	99,8	99,8	99,4	99,1	99,0	Mining of metal ores
08 Vađenje ostalih ruda i kamena	104,8	103,1	103,1	103,2	103,2	103,2	103,2	103,2	103,2	103,2	103,2	103,3	103,2	Other mining and quarrying
C Prerađivačka industrija	103,4	104,0	103,8	103,2	103,7	103,4	102,3	102,0	101,3	101,1	101,2	101,4	101,3	Manufacturing
10 Proizvodnja prehrambenih proizvoda	98,5	98,6	98,8	99,0	99,1	99,0	99,0	98,8	99,0	99,0	99,3	99,1	99,3	Manufacture of food products
11 Proizvodnja pića	106,0	106,1	106,0	106,0	106,0	106,3	106,6	106,6	106,3	106,3	107,1	107,3	107,3	Manufacture of beverages
12 Proizvodnja duhanskih proizvoda	100,7	100,7	100,7	101,1	101,1	101,1	101,1	101,1	101,1	101,1	101,1	101,1	101,1	Mfr. of tobacco products
13 Proizvodnja tekstila	100,5	100,5	100,5	100,5	100,5	100,5	100,5	100,5	100,5	100,5	100,2	99,5	96,5	Manufacture of textiles
14 Proizvodnja odjeće	95,4	96,2	93,2	93,3	96,5	96,9	97,1	97,0	93,8	95,1	97,1	100,7	100,9	Manufacture of wearing apparel
15 Proizvodnja kože i srodnih proizvoda	102,1	102,1	102,1	102,1	102,1	102,1	102,1	102,1	102,1	102,1	102,1	102,1	102,1	Manufacture of leather and related products
16 Prerada drveta/drva i proizvoda od drveta/drva i plute, osim namještaja; proizvodnja predmeta od slame i pletarskih materijala	106,1	106,3	106,2	106,1	106,2	106,1	106,4	106,3	106,2	105,7	106,2	105,7	106,3	Manufacture of wood and products of wood and cork except furniture; mfr. of articles of straw and plaiting materials
17 Proizvodnja papira i proizvoda od papira	111,1	112,6	109,5	109,1	110,1	107,8	107,7	106,9	106,0	104,9	103,4	102,4	102,8	Manufacture of paper and paper products
18 Štampanje/ tiskanje i umnožavanje snimljenih zapisa	96,2	96,4	96,4	94,9	96,0	97,0	97,0	97,0	96,4	96,6	96,6	98,0	98,0	Printing and reproduction of recorded media
19 Proizvodnja koksa i rafiniranih naftnih proizvoda	119,5	119,6	119,7	119,5	118,9	118,9	118,5	118,3	117,2	117,0	116,7	115,4	115,7	Manufacture of coke, refined petroleum products
20 Proizvodnja hemikalija/kemikalija i hemijskih/kemijskih proizvoda	105,9	100,6	100,7	102,7	109,4	109,4	102,2	101,8	103,4	99,1	101,3	102,3	102,1	Manufacture of chemicals and chemical products
21 Proizvodnja osnovnih farmaceutskih proizvoda i farmaceutskih preparata	95,6	96,0	96,0	96,0	96,0	96,0	96,0	96,0	96,0	96,7	96,6	96,6	96,6	Manufacture of basic pharmaceutical products and pharmaceutical preparations

4.14 UKUPAN INDEKS CIJENA PROIZVOĐAČA INDUSTRIJSKIH PROIZVODA (nastavak)
PRODUCER PRICE INDEX TOTAL (continued)

Ø 2015=100

NACE - PRODCOM	2019										2020			NACE - PRODCOM	
	III	IV	V	VI	VII	VIII	IX	X	XI	XII	I	II	III		
22 Proizvodnja proizvoda od gume i plastičnih masa	102,9	102,9	102,9	102,9	102,9	102,9	102,9	102,9	102,9	102,9	103,0	103,1	103,1	103,1	Manufacture of rubber and plastic products
23 Proizvodnja ostalih nemetalnih mineralnih proizvoda	103,6	103,2	102,6	102,7	102,9	103,1	102,9	103,8	102,9	103,1		102,8	103,0	102,7	Manufacture of other non-metallic mineral products
24 Proizvodnja baznih metala	104,9	108,0	107,4	103,5	104,2	103,5	100,3	99,8	97,2	96,4		97,9	98,4	98,2	Manufacture of basic metals
25 Proizvodnja gotovih metalnih proizvoda, osim mašina/strojeva i opreme	104,0	104,2	103,9	104,0	103,6	103,8	104,8	103,0	102,5	102,9		103,6	103,2	103,5	Manufacture of fabricated metal products, except machinery and equipment
26 Proizvodnja računara te elektroničkih i optičkih proizvoda	98,0	97,9	98,0	98,2	98,3	98,4	98,2	98,2	98,3	98,3		98,3	98,5	98,5	Manufacture of computers, electronic and optical products
27 Proizvodnja električne opreme	99,8	105,3	107,4	108,9	105,7	104,7	103,5	102,3	103,4	106,0		95,9	99,8	96,9	Manufacture of electrical equipment
28 Proizvodnja mašina/ strojeva i uređaja, d.n.	96,6	96,4	96,4	97,0	97,1	97,0	95,9	95,9	94,0	96,6		95,2	95,9	95,9	Manufacture of machinery and equipment n.e.c.
29 Proizvodnja motornih vozila, prikolica i poluprikolica	105,7	105,8	105,5	105,7	105,7	105,7	105,7	105,8	105,8	105,8		105,8	105,2	105,2	Manufacture of motor vehicles, trailers, semi-trailers
30 Proizvodnja ostalih prijevoznih sredstava	100,0	100,0	100,0	100,0	100,0	100,0	100,0	100,0	100,0	100,0		100,0	100,0	100,0	Manufacture of other transport equipment
31 Proizvodnja namještaja	98,8	99,0	99,0	99,0	99,0	99,0	99,0	99,0	99,0	99,0		99,2	99,3	99,8	Manufacture of furniture
32 Ostala prerađivačka industrija	99,9	99,9	99,9	99,9	99,9	99,9	99,9	99,9	99,9	99,9		100,2	100,2	100,2	Other manufacturing
D Proizvodnja i snabdijevanje/ opskrba električnom energijom, gasom/plinom, parom i klimatizacija	90,4	90,4	92,4	92,5	92,5	92,5	92,4	92,7	106,6	106,4		105,4	105,5	93,6	Electricity, gas, steam and air conditioning supply
35 Proizvodnja i snabdijevanje/ opskrba električnom energijom, gasom/plinom, parom i klimatizacija	90,4	90,4	92,4	92,5	92,5	92,5	92,4	92,7	106,6	106,4		105,4	105,5	93,6	Electricity, gas, steam and air conditioning supply

4.15 INDEKSI CIJENA PROIZVOĐAČA INDUSTRIJSKIH PROIZVODA NA DOMAĆEM TRŽIŠTU
PRODUCER PRICE INDICES ON DOMESTIC MARKET

Ø 2015=100

NACE - PRODCOM	2019											2020			NACE - PRODCOM
	III	IV	V	VI	VII	VIII	IX	X	XI	XII	I	II	III		
UKUPAN INDEKS PREMA GLAVNIM INDUSTRIJSKIM GRUPACIJAMA	98,2	99,5	99,8	99,6	99,4	99,4	99,5	99,3	101,7	101,7	101,8	101,9	99,2	TOTAL INDEX BY MAIN INDUSTRIAL GROUPINGS	
Energija	94,0	94,0	95,3	95,4	95,2	95,4	95,4	95,3	104,7	104,4	103,8	103,5	95,5	Energy	
Intermedijarni proizvodi osim energije	100,8	104,3	103,9	103,1	102,7	102,5	102,5	102,0	100,4	100,5	101,1	101,9	101,2	Intermediate goods except energy	
Kapitalni proizvodi	95,9	97,9	97,9	97,8	97,8	97,8	97,8	98,0	98,0	98,0	98,0	97,5	97,7	Capital goods	
Trajni proizvodi za široku potrošnju	98,4	99,1	99,1	99,1	99,1	99,1	99,1	99,1	99,1	99,1	99,1	99,1	99,1	Durable consumer goods	
Netrajni proizvodi za široku potrošnju	100,4	100,5	100,6	100,7	100,8	100,8	100,9	100,8	100,8	100,9	101,3	101,1	101,2	Non - durable consumer goods	
PREMA PODRUČJIMA I OBLASTIMA KD-a														BY SECTIONS AND DIVISIONS OF CEA	
B Vadenje ruda i kamena	100,7	100,6	100,3	100,4	100,4	100,6	100,7	100,2	99,9	99,9	100,0	99,4	100,2	Mining and quarrying	
05 Vadenje uglja/ugljena i lignita	100,3	100,4	100,1	100,1	100,1	100,4	100,5	99,8	99,6	99,6	99,7	99,1	100,0	Mining of coal and lignite	
07 Vadenje metalnih ruda	95,9	95,9	95,9	95,9	95,9	95,9	95,9	95,9	95,9	95,9	94,7	93,6	93,4	Mining of metal ores	
08 Vadenje ostalih ruda i kamena	105,0	103,1	103,1	103,2	103,2	103,2	103,2	103,2	103,2	103,2	103,2	103,2	103,2	Other mining and quarrying	
C Prerađivačka industrija	100,4	102,4	102,3	101,9	101,7	101,6	101,7	101,4	100,4	100,6	101,0	101,3	101,0	Manufacturing	
10 Proizvodnja prehrambenih proizvoda	98,5	98,6	98,8	99,1	99,2	99,0	99,0	98,8	99,0	99,1	99,4	99,1	99,4	Manufacture of food products	
11 Proizvodnja pića	106,1	106,2	106,1	106,0	106,0	106,4	106,7	106,7	106,4	106,4	107,3	107,5	107,5	Manufacture of beverages	
12 Proizvodnja duhanskih proizvoda	102,0	102,0	102,0	102,5	102,5	102,5	102,5	102,5	102,5	102,5	102,5	102,5	102,5	Manufacture of tobacco products	
13 Proizvodnja tekstila	99,9	99,9	99,9	99,9	99,9	99,9	99,9	99,9	99,9	99,9	98,8	95,8	95,8	Manufacture of textiles	
14 Proizvodnja odjeće	100,0	100,1	99,6	99,7	99,6	100,4	100,7	100,6	100,6	100,5	104,5	104,3	104,7	Manufacture of wearing apparel	
15 Proizvodnja kože i srodnih proizvoda	100,8	100,8	100,8	100,8	100,8	100,8	100,8	100,9	100,9	100,9	100,9	100,9	100,9	Manufacture of leather and related products	
16 Prerada drveta/drva i proizvoda od drveta/drva i plute, osim namještaja; proizvodnja predmeta od slame i pletarskih materijala	106,1	106,3	106,1	106,2	106,1	106,2	106,3	106,3	106,0	105,2	105,5	105,6	106,5	Manufacture of wood and products of wood and cork except furniture; mfr. of articles of straw and plaiting materials	
17 Proizvodnja papira i proizvoda od papira	102,1	102,0	101,8	101,5	101,5	101,7	101,4	101,2	101,0	100,9	101,0	100,9	100,9	Manufacture of paper and paper products	
18 Štampanje/ tiskanje i umnožavanje snimljenih zapisa	96,2	96,4	96,4	94,9	96,0	97,0	97,0	97,0	96,4	96,6	96,6	98,0	98,0	Printing and reproduction of recorded media	
19 Proizvodnja koksa i rafiniranih naftnih proizvoda	109,6	109,6	109,8	109,8	107,9	107,9	107,9	107,9	104,9	104,9	104,9	100,3	100,3	Manufacture of coke, refined petroleum products	
20 Proizvodnja hemikalija/ kemikalija i hemijskih/ kemijskih proizvoda	97,0	96,7	97,5	97,5	96,4	96,1	96,6	96,5	96,7	96,4	94,5	96,5	96,5	Manufacture of chemicals and chemical products	
21 Proizvodnja osnovnih farmaceutskih proizvoda i farmaceutskih preparata	100,9	101,9	101,9	101,9	101,9	101,9	101,9	101,9	101,9	104,0	104,0	104,0	104,0	Manufacture of basic pharmaceutical products and pharmaceutical preparations	

4.15 INDEKSI CIJENA PROIZVOĐAČA INDUSTRIJSKIH PROIZVODA NA DOMAĆEM TRŽIŠTU (nastavak)

PRODUCER PRICE INDICES ON DOMESTIC MARKET (continued)

Ø 2015=100

NACE - PRODCOM	2019											2020			NACE - PRODCOM
	III	IV	V	VI	VII	VIII	IX	X	XI	XII	I	II	III		
22 Proizvodnja proizvoda od gume i plastičnih masa	102,4	102,4	102,4	102,4	102,4	102,4	102,4	102,4	102,4	102,4	102,4	102,5	102,5	102,5	Manufacture of rubber and plastic products
23 Proizvodnja ostalih nemetalnih mineralnih proizvoda	104,1	103,7	103,0	103,0	103,2	103,5	103,3	104,3	103,3	103,3	103,5	103,1	103,3	103,0	Manufacture of other non-metallic mineral products
24 Proizvodnja baznih metala	99,2	108,5	107,8	104,6	104,3	104,0	104,3	103,3	98,9	99,0	99,0	101,0	102,6	100,6	Manufacture of basic metals
25 Proizvodnja gotovih metalnih proizvoda, osim mašina/strojeva i opreme	98,4	100,1	99,9	99,4	99,2	99,2	99,1	98,4	97,7	97,9	97,9	98,5	98,3	98,2	Manufacture of fabricated metal products, except machinery and equipment
26 Proizvodnja računara te elektroničkih i optičkih proizvoda	98,0	97,9	98,0	98,2	98,3	98,4	98,2	98,2	98,3	98,3	98,3	98,3	98,5	98,5	Manufacture of computers, electronic and optical products
27 Proizvodnja električne opreme	90,7	102,4	101,8	107,0	102,0	99,4	98,9	96,1	95,9	97,6	97,6	95,1	96,9	95,7	Manufacture of electrical equipment
28 Proizvodnja mašina/ strojeva i uređaja, d.n.	95,3	96,9	96,9	96,9	96,9	96,9	96,9	96,9	96,9	96,9	96,9	97,0	97,0	97,0	Manufacture of machinery and equipment n.e.c.
29 Proizvodnja motornih vozila, prikolica i poluprikolica	100,5	100,5	100,5	100,5	100,5	100,5	100,5	100,5	100,5	100,5	100,5	100,5	100,5	100,5	Manufacture of motor vehicles, trailers, semi-trailers
30 Proizvodnja ostalih prijevoznih sredstava	100,0	100,0	100,0	100,0	100,0	100,0	100,0	100,0	100,0	100,0	100,0	100,0	100,0	100,0	Manufacture of other transport equipment
31 Proizvodnja namještaja	98,3	99,1	99,1	99,1	99,1	99,1	99,1	99,1	99,1	99,1	99,1	99,1	99,1	99,1	Manufacture of furniture
32 Ostala prerađivačka industrija	100,0	100,0	100,0	100,0	100,0	100,0	100,0	100,0	100,0	100,0	100,0	100,0	100,0	100,0	Other manufacturing
D Proizvodnja i snabdijevanje/ opskrba električnom energijom, gasom/plinom, parom i klimatizacija	90,2	90,2	92,3	92,4	92,3	92,4	92,3	92,5	106,5	106,3	106,3	105,3	105,4	93,4	Electricity, gas, steam and air conditioning supply
35 Proizvodnja i snabdijevanje/ opskrba električnom energijom, gasom/plinom, parom i klimatizacija	90,2	90,2	92,3	92,4	92,3	92,4	92,3	92,5	106,5	106,3	106,3	105,3	105,4	93,4	Electricity, gas, steam and air conditioning supply

4.16 INDEKSI CIJENA PROIZVOĐAČA INDUSTRIJSKIH PROIZVODA NA INOZEMNOM TRŽIŠTU
PRODUCER PRICE INDICES ON NON-DOMESTIC MARKET

Ø 2015=100

NACE - PRODCOM	2019										2020			NACE - PRODCOM
	III	IV	V	VI	VII	VIII	IX	X	XI	XII	I	II	III	
UKUPAN INDEKS	105,9	105,3	105,0	104,2	105,5	105,0	102,9	102,5	102,2	101,6	101,5	101,6	101,6	TOTAL INDEX
PREMA GLAVNIM INDUSTRIJSKIM GRUPACIJAMA														BY MAIN INDUSTRIAL GROUPINGS
Energija	120,6	120,8	119,9	120,3	120,9	120,3	119,7	119,8	120,0	119,7	119,7	119,9	120,0	Energy
Intermedijarni proizvodi osim energije	107,9	107,0	106,7	105,1	107,0	106,2	102,7	102,1	101,8	100,6	100,4	100,6	100,6	Intermediate goods except energy
Kapitalni proizvodi	103,3	102,9	102,8	103,5	103,2	103,5	103,7	103,4	102,5	103,6	103,1	102,6	103,2	Capital goods
Trajni proizvodi za široku potrošnju	99,1	99,1	99,1	99,1	99,1	99,1	99,1	99,1	99,1	99,1	99,2	99,4	100,0	Durable consumer goods
Netrajni proizvodi za široku potrošnju	97,9	98,0	97,6	97,6	98,1	98,1	98,1	98,1	97,6	97,8	97,9	98,4	98,4	Non-durable consumer goods
PREMA PODRUČJIMA I OBLASTIMA KD-a														BY SECTIONS AND DIVISIONS OF CEA
B Vađenje ruda i kamena	100,6	100,6	100,6	100,6	100,6	100,6	100,6	100,6	100,6	100,6	100,6	100,8	100,6	Mining and quarrying
05 Vađenje uglja/ugljena i lignita	99,2	99,2	99,2	99,2	99,2	99,2	99,2	99,2	99,2	99,2	99,2	99,2	99,2	Mining of coal and lignite
07 Vađenje metalnih ruda	101,7	101,7	101,7	101,7	101,7	101,7	101,7	101,7	101,7	101,7	101,7	101,7	101,7	Mining of metal ores
08 Vađenje ostalih ruda i kamena	103,0	103,0	103,0	103,0	103,0	103,0	103,0	103,1	103,1	103,1	103,1	104,1	103,1	Other mining and quarrying
C Prerađivačka industrija	105,9	105,4	105,1	104,3	105,5	105,0	102,9	102,5	102,1	101,6	101,4	101,5	101,6	Manufacturing
10 Proizvodnja prehrambenih proizvoda	98,7	98,8	98,8	98,8	98,8	98,9	99,0	98,8	98,8	98,8	98,8	98,9	98,8	Manufacture of food products
11 Proizvodnja pića	105,4	105,4	105,4	105,4	105,4	105,4	105,4	105,4	105,4	105,3	105,3	105,3	105,3	Manufacture of beverages
12 Proizvodnja duhanskih proizvoda	96,4	96,4	96,4	96,4	96,4	96,4	96,4	96,4	96,4	96,4	96,4	96,4	96,4	Manufacture of tobacco products
13 Proizvodnja tekstila	100,7	100,7	100,7	100,7	100,7	100,7	100,7	100,7	100,7	100,7	100,7	100,7	96,8	Manufacture of textiles
14 Proizvodnja odjeće	90,1	91,8	85,9	85,9	92,9	92,9	92,9	92,9	85,9	89,0	87,9	96,2	96,2	Manufacture of wearing apparel
15 Proizvodnja kože i srodnih proizvoda	103,6	103,6	103,6	103,6	103,6	103,6	103,6	103,6	103,6	103,6	103,6	103,6	103,6	Manufacture of leather and related products
16 Prerada drveta/drva i proizvoda od drveta/drva i plute, osim namještaja; proizvodnja predmeta od slame i pletarskih materijala	106,1	106,3	106,3	106,0	106,3	106,1	106,4	106,3	106,3	105,9	106,4	105,8	106,2	Manufacture of wood and products of wood and cork except furniture; mfr. of articles of straw and plaiting materials
17 Proizvodnja papira i proizvoda od papira	116,1	118,4	113,8	113,3	114,8	111,1	111,1	110,1	108,8	107,1	104,8	103,3	103,9	Manufacture of paper and paper products
19 Proizvodnja koksa i rafiniranih naftnih proizvoda	124,4	124,6	124,6	124,4	124,4	124,4	123,8	123,5	123,4	123,0	122,9	123,3	123,7	Manufacture of coke, refined petroleum products
20 Proizvodnja hemikalija/kemikalija i hemijskih/kemijskih proizvoda	109,7	102,2	102,0	104,0	114,9	115,0	104,6	104,0	106,2	100,2	104,1	104,6	104,4	Manufacture of chemicals and chemical products
21 Proizvodnja osnovnih farmaceutskih proizvoda i farmaceutskih preparata	92,7	92,7	92,7	92,7	92,7	92,7	92,7	92,7	92,7	92,7	92,7	92,7	92,7	Manufacture of basic pharmaceutical products and pharmaceutical preparations

4.16 INDEKSI CIJENA PROIZVOĐAČA INDUSTRIJSKIH PROIZVODA NA INOZEMNOM TRŽIŠTU (nastavak)
PRODUCER PRICE INDICES ON NON-DOMESTIC MARKET (continued)

Ø 2015=100

NACE - PRODCOM	2019											2020			NACE - PRODCOM		
	III	IV	V	VI	VII	VIII	IX	X	XI	XII	I	II	III				
22 Proizvodnja proizvoda od gume i plastičnih masa	103,3	103,3	103,3	103,3	103,3	103,3	103,3	103,3	103,3	103,3	103,6	103,6	103,6	103,6	103,6	103,6	Manufacture of rubber and plastic products
23 Proizvodnja ostalih nemetalnih mineralnih proizvoda	99,4	99,3	99,7	100,0	100,1	100,1	100,0	100,0	100,0	100,0	99,9	100,0	100,3	100,3			Manufacture of other non-metallic mineral products
24 Proizvodnja baznih metala	108,6	107,6	107,1	102,8	104,1	103,2	97,8	97,6	96,1	94,7		95,9	95,7	96,6			Manufacture of basic metals
25 Proizvodnja gotovih metalnih proizvoda, osim mašina/strojeva i opreme	107,3	106,7	106,3	106,8	106,2	106,6	108,2	105,8	105,4	105,9		106,6	106,1	106,6			Manufacture of fabricated metal products, except machinery and equipment
27 Proizvodnja električne opreme	102,6	106,2	109,2	109,5	106,8	106,3	105,0	104,3	105,7	108,6		96,1	100,7	97,3			Manufacture of electrical equipment
28 Proizvodnja mašina/ strojeva i uređaja, d.n.	96,9	96,3	96,3	97,0	97,1	97,0	95,7	95,7	93,3	96,5		94,8	95,6	95,6			Manufacture of machinery and equipment n.e.c.
29 Proizvodnja motornih vozila, prikolica i poluprikolica	105,7	105,8	105,5	105,7	105,7	105,7	105,7	105,8	105,8	105,8		105,8	105,2	105,2			Manufacture of motor vehicles, trailers, semi-trailers
31 Proizvodnja namještaja	99,0	99,0	99,0	99,0	99,0	99,0	99,0	99,0	99,0	99,0		99,2	99,3	100,0			Manufacture of furniture
32 Ostala prerađivačka industrija	99,9	99,9	99,9	99,9	99,9	99,9	99,9	99,9	99,9	99,9		100,3	100,3	100,3			Other manufacturing
D Proizvodnja i snabdijevanje/ opskrba električnom energijom, gasom/plinom, parom i klimatizacija	112,7	113,4	99,2	106,6	116,7	106,6	104,0	108,7	112,7	112,7		112,7	112,7	107,9			Electricity, gas, steam and air conditioning supply
35 Proizvodnja i snabdijevanje/ opskrba električnom energijom, gasom/plinom, parom i klimatizacija	112,7	113,4	99,2	106,6	116,7	106,6	104,0	108,7	112,7	112,7		112,7	112,7	107,9			Electricity, gas, steam and air conditioning supply

5.1 BROJNO STANJE STOKE I PERADI
 NUMBER OF LIVESTOCKS AND POULTRY

	2018	2019	<u>31.XII.2019</u> 31.XII.2018	
GOVEDA	207.194	199.414	96,2	CATTLE
Krave i steone junice	151.384	143.405	94,7	Cows and heifers
OVCE	518.590	507.134	97,8	SHEEP
Ovce za priplod	404.175	391.766	96,9	Breeding sheep
SVINJE	83.193*	81.157	97,6	PIGS
Krmače i suprasne nazimice	8.750*	8.094	92,5	Sows and mated sows
KONJI	4.893	4.694	95,9	HORSES
Kobile i ždrjebne omice	1.334	1.241	93,0	Mares and fillies in foal
PERAD, hilj./tis grla	11.530*	11.070	96,0	POULTRY, thous.
Koke nosilice, hilj./tis grla	1.817	1.843	101,4	Hens
KOZE	44.145	43.300	98,1	GOATS
KUNIĆI	5.775	6.147	106,4	RABBITS
KOŠNICE PČELA	232.975	242.099	103,9	BEEHIVES

5.2 STOČNA PROIZVODNJA
 LIVESTOCK PRODUCTION

	2018	2019	<u>2019</u> 2018	
Broj muženih krava	125.405	113.360	90,4	Number of dairy cows
Kravlje mlijeko, hilj. litara	345.979	321.627	93,0	Cows's milk (thousands of liters)
Po muženoj kravi (litara)	2.759	2.837	102,8	Liters, per milking cow
Broj muženih ovaca	221.628	218.310	98,5	Number of dairy sheep
Ovčije mlijeko (hilj. litara)	11.814	11.434	96,8	Ewe's milk (thousands of liters)
Po muženoj ovci (litara)	53	52	98,3	Liters, per milking sheep
Broj muženih koza	27.102	25.416	93,8	Number of dairy goats
Kozje mlijeko (hilj. litara)	5.438	5.007	92,1	Goat's milk (thousands of liters)
Po muženoj kozi (litara)	201	197	98,2	Liters, per milking goat
Broj striženih ovaca	435.396	420.800	96,6	Number cut sheep
Vuna neprana (tona)	797	764	95,8	Wool raw (tons)
Po ovci (kilogramima)	1,8	1,8	99,2	Kilograms, per sheep
Broj kokoši nosilica, hilj./tis	1.754	1.778	101,4	Number of laying hens, thous.
Jaja (hilj. komada)	289.312*	308.829	106,7	Eggs (thousands pieces)
Po kokoši (komada)	165	174	105,5	Eggs, per laying hen
Med (tona)	2.138	1.814	84,8	Honey (tons)
Po košnici (kilograma)	9,2	7,5	81,6	Kilograms, per beehive

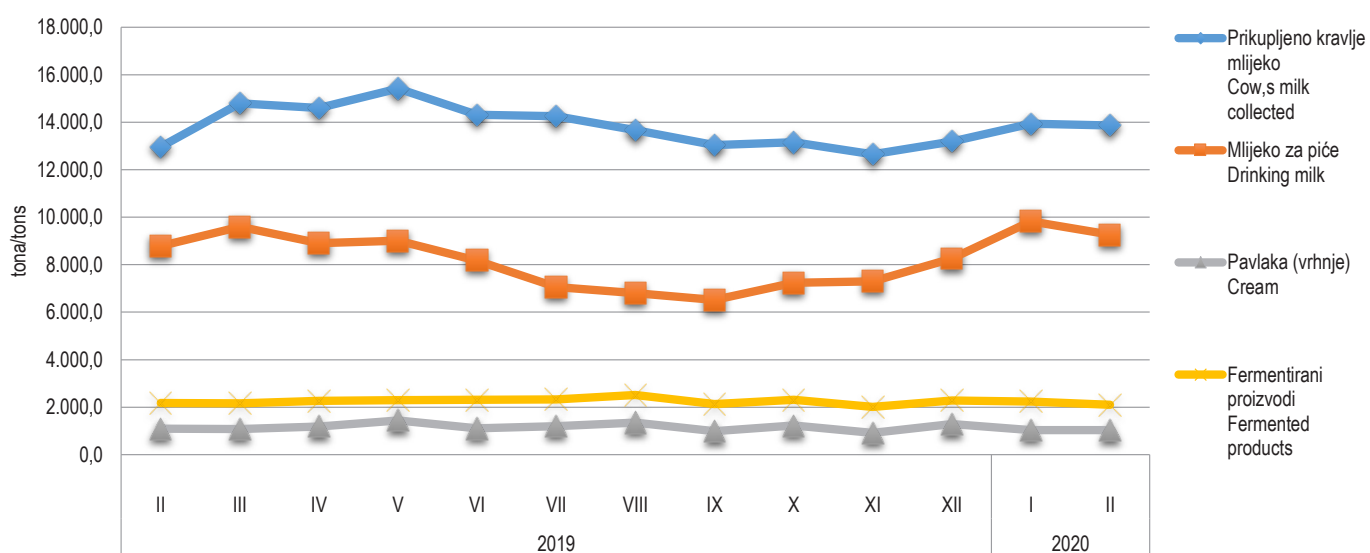
* Korigovani podaci

* Corrected data

5.3 PRIKUPLJANJE KRAVLJEG MLIJEKA I PROIZVODNJA MLJEČNIH PROIZVODA
 COLLECTION OF COW'S MILK AND PRODUCTION OF DAIRY PRODUCTS

	Prikupljeno kravlje mlijeko Cow's milk collected			Proizvodnja kravljeg mlijeka i mliječna proizvodnja, t Cow's milk and dairy products, t					
	količina, t Quantity, t	sadržaj masti, % Fat content, %	sadržaj proteina, % Protein content, %	mlijeko za piće Drinking milk	pavlaka (vrhnje) Cream	kajmak Kaymak	fermentirani proizvodi Fermented products	maslac Butter	kravlji sir Cheese from cow,s milk only
Ø 2019*	13.805,2	3,9	3,4	8.071,0	1.159,9	32,3	2.245,1	21,6	345,1
2019 * I	13.631,7	4,0	3,4	9.215,0	1.059,7	27,7	2.169,0	18,2	322,5
II	12.962,7	4,0	3,4	8.786,5	1.089,2	27,9	2.171,1	17,0	303,9
III	14.799,2	3,9	3,4	9.589,1	1.080,7	22,2	2.160,1	21,3	322,3
IV	14.604,3	3,9	3,3	8.906,2	1.185,9	30,0	2.265,5	23,6	347,1
V	15.417,6	3,9	3,4	9.007,4	1.439,7	43,5	2.294,0	29,3	411,2
VI	14.308,0	3,8	3,3	8.175,4	1.108,0	32,9	2.308,4	25,9	331,8
VII	14.250,1	3,8	3,3	7.058,1	1.199,1	40,2	2.329,3	23,4	359,6
VIII	13.665,3	3,8	3,2	6.805,1	1.350,2	44,1	2.512,7	19,5	383,8
IX	13.031,1	3,8	3,3	6.516,2	983,7	27,8	2.125,2	13,3	329,1
X	13.151,8	3,9	3,3	7.236,8	1.222,6	26,8	2.308,1	27,5	356,3
XI	12.649,2	3,9	3,4	7.301,3	915,9	35,7	2.010,5	19,2	327,4
XII	13.188,5	4,0	3,4	8.254,5	1.283,6	28,3	2.286,8	20,8	346,6
2020 I	13.931,7	4,0	3,4	9.825,1	1.039,4	36,5	2.241,1	19,0	326,8
II	13.863,7	3,9	3,4	9.262,3	1.028,7	36,6	2.099,1	17,2	319,2

Prikupljeno kravlje mlijeko i proizvodnja mliječnih proizvoda
 Collected cow's milk and produced dairy products



5.3 PROIZVODNJA, PRODAJA I ZALIHE ŠUMSKIH SORTIMENATA, februar/veljača 2020.
 PRODUCTION, SALE AND STORES OF FORESTRY ASSORTMENTS, February 2020

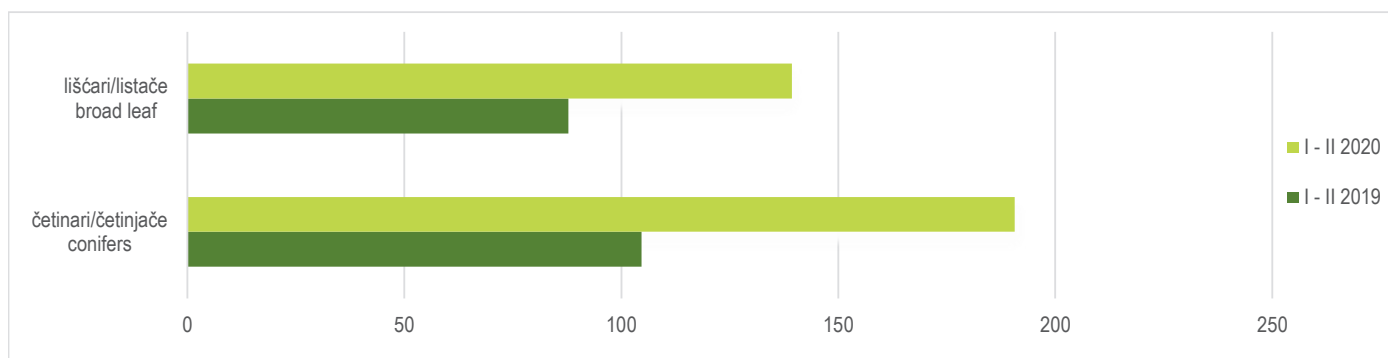
000 m³

	Proizvodnja Production				Prodaja Sale		Zalihe Stocks	
	II		I - II		I - II			
	2019	2020	2019	2020	2019	2020		
UKUPNO	123	166	192	330	168	267	166	TOTAL
ČETINARA/ČETINJAČA	66	93	105	191	92	156	73	CONIFERS
LIŠČARA/LISTAČA	57	73	88	139	76	111	93	BROAD - LEAF
Trupci četinar/četinjača	46	67	78	138	69	113	42	Logs coniferous
Jamsko drvo četinar/četinjača	5	5	7	10	6	8	6	Mining wood, coniferous
Ostalo dugo drvo četinar/četinjača	0	0	0	0	0	0	0	Long coniferous wood
Prostorno drvo četinar/četinjača	14	21	19	42	17	35	26	Cord coniferous wood
Trupci liščara/listača	20	26	34	50	31	43	16	Logs broadleaf
Jamsko drvo liščara/listača	0	0	0	0	0	0	0	Mining wood, broadleaf
Ostalo dugo drvo liščara/listača	-	-	-	-	-	-	-	Long broadleaf wood
Prostorno drvo liščara/listača	0	-	0	0	0	0	-	Cord broadleaf wood
Ogrjevno drvo četinar/četinjača	0	0	0	0	0	0	0	Coniferous firewood
Ogrjevno drvo liščara/listača	37	46	54	89	45	67	77	Broadleaf firewood
Ostalo grubo obrađeno drvo1)	-	-	-	-	0	0	-	Other roughly worked wood1)

1) Ukjučuje sitno tehničko drvo, cijepane drvene motke i kolje
 1) Including small lumber, shopped wooden poles and stakes

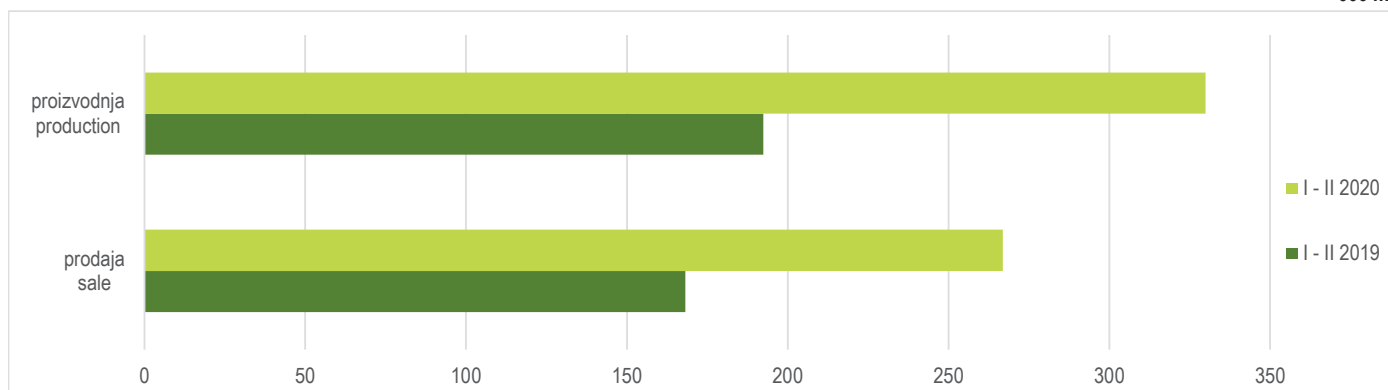
Proizvodnja liščara/listača i četinar/četinjača
 Production of broad leaf and conifers

000 m³



Ukupna proizvodnja i prodaja šumskih sortimenata
 Total production and sale forestry assortments

000 m³



INDUSTRIJA
INDUSTRY

6.1 MJESEČNE STOPE PROMJENA IZRAČUNATE IZ DESEZONIRANIH INDEKSA OBIMA INDUSTRIJSKE PROIZVODNJE, februar/veljača 2020.
MONTH-ON-MONTH GROWTH RATES CALCULATED FROM SEASONALLY ADJUSTED VOLUME INDICES ON INDUSTRIAL PRODUCTION, February 2020

	IX 2019 VIII 2019	X 2019 IX 2019	XI 2019 X 2019	XII 2019 XI 2019	I 2020 XII 2019	II 2020 I 2020	
Ukupno industrija Prema GIG-u 2009.	4,1	-0,2	2,5	-2,9	5,2	0,5	Total industry According to MIGs 2009.
AI Intermedijarni proizvodi	6,5	2,9	-2,1	-4,6	10,9	0,6	Intermediate goods
AE Energija	-5,1	-1,4	9,8	5,9	3,7	-6,5	Energy
BB Kapitalni proizvodi	7,6	-7,3	4,9	2,9	3,2	-1,7	Capital goods
CD Trajni proizvodi za široku potrošnju	-1,1	-0,7	13,9	-15,5	-6,5	11,0	Consumer durables
CN Netrajni proizvodi za široku potrošnju Prema područjima i oblastima KD BiH 2010	6,3	1,1	2,5	-7,2	2,8	5,7	Consumer non-durables According to KD BiH 2010. sections and divisions
B Vađenje ruda i kamena	3,4	-3,9	11,2	0,4	6,1	3,0	Mining and quarrying
05 Vađenje ugljena i lignita	1,0	-5,2	16,2	1,4	-0,8	0,5	Mining of coal and lignite
07 Vađenje metalnih ruda	29,1	-22,9	-2,7	97,3	-7,1	-18,4	Mining of metal ores
08 Vađenje ostalih ruda i kamena	11,1	1,1	-4,6	-18,8	76,7	13,5	Other mining and quarrying
C Prerađivačka industrija	6,1	0,9	1,3	-5,7	5,3	2,7	Manufacturing
10 Proizvodnja prehrambenih proizvoda	6,3	-5,8	5,3	-0,4	2,3	2,4	Manufacture of food products
11 Proizvodnja pića	5,8	4,3	-2,9	-1,5	-20,5	4,9	Manufacture of beverages
12 Proizvodnja duhanskih proizvoda	-4,5	-26,2	7,6	263,9	-81,3	6,8	Manufacture of tobacco products
13 Proizvodnja tekstila	-21,8	16,1	-10,9	52,9	-0,4	4,1	Manufacture of textiles
14 Proizvodnja odjeće	25,8	-0,4	-3,3	-6,8	-4,9	4,1	Manufacture of wearing apparel
15 Proizvodnja kože i srodnih proizvoda	-3,6	-2,5	0,3	-10,8	7,6	-0,8	Manufacture of leather and related products
16 Prerada drva i proizvoda od drva i pluta, osim namještaja; proizvodnja proizvoda od slame i pletarskih materijala	7,5	-0,1	1,4	-0,9	6,1	-1,9	Manufacture of wood and of products of wood and cork, except furniture, manufacture of articles of straw and plaiting materials
17 Proizvodnja papira i proizvoda od papira	50,7	3,8	-11,7	6,2	15,4	-2,7	Manufacture of paper and paper products
18 Štampanje i umnožavanje snimljenih zapisa	-4,1	-0,4	3,7	-10,5	19,5	-1,5	Printing and reproduction of recorded media
19 Proizvodnja koksa i rafiniranih naftnih proizvoda	2,1	1,9	4,4	6,8	-14,9	4,1	Manufacture of coke and refined petroleum products
20 Proizvodnja hemikalija i hemijskih proizvoda	-7,1	3,5	3,9	-4,4	11,5	-11,6	Manufacture of chemicals and chemical products
21 Proizvodnja osnovnih farmaceutskih proizvoda i farmaceutskih preparata	12,0	33,1	0,8	-47,5	56,2	18,1	Manufacture of basic pharmaceutical products and pharmaceutical preparations
22 Proizvodnja proizvoda od gume i plastič. masa	10,6	2,2	3,4	-8,0	17,3	-2,1	Manufacture of rubber and plastic products
23 Proizvodnja ostalih nemetalnih mineralnih proizvoda	3,2	6,5	0,9	5,3	4,6	7,7	Manufacture of other non-metallic mineral products
24 Proizvodnja baznih metala	-6,6	2,4	3,1	-13,2	12,1	4,3	Manufacture of basic metals
25 Proizvodnja gotovih metalnih proizvoda, osim mašina i opreme	3,4	0,9	-2,3	4,9	13,5	-7,5	Manufacture of fabricated metal products, except machinery and equipment
26 Proizvodnja računara te elektroničkih i optičkih proizvoda	70,4	10,7	-32,6	53,2	-39,5	13,6	Manufacture of computer, electronic and optical products
27 Proizvodnja električne opreme	2,3	0,5	-2,9	-15,6	34,0	0,4	Manufacture of electrical equipment
28 Proizvodnja mašina i uređaja, d. n.	6,2	-5,5	4,6	-13,5	6,4	9,0	Manufacture of machinery and equipment n. e. c.
29 Proizvodnja motornih vozila, prikolica i poluprikolica	4,1	-0,1	-0,3	-9,5	4,1	-1,3	Manufacture of motor vehicles, trailers and semi-trailers
30 Proizvodnja ostalih prijevoznih sredstava	-33,7	-14,8	-3,3	7,0	31,6	0,8	Manufacture of other transport equipment
31 Proizvodnja namještaja	0,0	-2,5	13,3	-15,6	-8,9	12,9	Manufacture of furniture
32 Ostala prerađivačka industrija	-13,1	-5,9	21,2	38,9	-40,3	17,3	Other manufacturing
33 Popravak i instaliranje mašina i opreme	-2,5	13,7	-11,4	8,5	-2,8	-7,5	Repair and installation of machinery and equipment
D Proizvodnja i snabdijevanje/opskrba električnom energijom i plinom (osim grane 35.3)	-8,9	0,7	7,3	8,2	4,3	-9,3	Electricity and gas supply (except group 35.3)
35 Proizvodnja i snabdijevanje/opskrba električnom energijom i plinom (osim grane 35.3)	-8,9	0,7	7,3	8,2	4,3	-9,3	Electricity and gas supply (except group 35.3)

INDUSTRIJA

INDUSTRY

6.2 GODIŠNJE STOPE PROMJENA IZRAČUNATE IZ KALENDARSKI PRILAGOĐENIH INDEKSA OBIMA INDUSTRIJSKE PROIZVODNJE, februar/veljača 2020.

YEAR-ON-YEAR GROW RATES CALCULATED FROM WORKING-DAY ADJUSTED VOLUME INDICES ON INDUSTRIAL PRODUCTION, February 2020

	X 2019 X 2018	XI 2019 XI 2018	XII 2019 XII 2018	I 2020 I 2019	II 2020 II 2019	I-II 2020 I-II 2019	
Ukupno industrija	-7,6	-3,4	-3,8	1,4	0,1	0,8	Total industry
Prema GIG-u 2009.							According to MIGs 2009.
AI Intermedijarni proizvodi	-9,0	-9,5	-11,4	1,1	-2,0	-0,5	Intermediate goods
AE Energija	-15,0	-5,2	6,7	11,2	3,2	7,3	Energy
BB Kapitalni proizvodi	-18,1	-7,8	-2,1	-2,1	-6,2	-4,3	Capital goods
CD Trajni proizvodi za široku potrošnju	-5,9	6,2	-25,5	-29,8	-8,3	-20,1	Consumer durables
CN Netrajni proizvodi za široku potrošnju	5,6	8,6	-0,3	-2,0	3,7	0,9	Consumer non-durables
Prema područjima i oblastima KD BiH 2010							According to KD BiH 2010. sections and divisions
B Vađenje ruda i kamena	-17,5	0,3	5,8	10,7	10,8	10,8	Mining and quarrying
05 Vađenje ugljena i lignita	-20,8	3,7	8,0	3,2	3,6	3,4	Mining of coal and lignite
07 Vađenje metalnih ruda	-23,9	-35,4	113,4	85,3	42,3	58,3	Mining of metal ores
08 Vađenje ostalih ruda i kamena	0,1	-8,4	-13,9	66,1	55,0	59,8	Other mining and quarrying
C Prerađivačka industrija	-5,3	-2,4	-7,6	-4,1	-2,4	-3,2	Manufacturing
10 Proizvodnja prehrambenih proizvoda	-2,0	7,3	3,8	6,5	8,4	7,5	Manufacture of food products
11 Proizvodnja pića	5,4	3,7	2,5	-36,7	-29,3	-33,2	Manufacture of beverages
12 Proizvodnja duhanskih proizvoda	-64,9	-52,5	-5,3	-85,1	-86,0	-85,6	Manufacture of tobacco products
13 Proizvodnja tekstila	-16,4	-26,8	42,2	5,4	21,7	13,3	Manufacture of textiles
14 Proizvodnja odjeće	20,4	28,7	12,3	-6,2	-5,2	-5,7	Manufacture of wearing apparel
15 Proizvodnja kože i srodnih proizvoda	-5,6	-11,7	-15,9	-9,6	-5,3	-7,5	Manufacture of leather and related products
16 Prerada drva i proizvoda od drva i pluta, osim namještaja; proizvodnja proizvoda od slame i pletarskih materijala	-10,5	-9,5	-3,3	0,5	-4,2	-2,0	Manufacture of wood and of products of wood and cork, except furniture, manufacture of articles of straw and plaiting materials
17 Proizvodnja papira i proizvoda od papira	12,3	-15,8	-4,4	27,8	1,9	13,1	Manufacture of paper and paper products
18 Štampanje i umnožavanje snimljenih zapisa	-4,6	-1,7	-13,0	16,9	3,9	10,2	Printing and reproduction of recorded media
19 Proizvodnja koksa i rafiniranih naftnih proizvoda	-11,7	-19,3	-2,4	-15,2	-16,9	-16,0	Manufacture of coke and refined petroleum products
20 Proizvodnja hemikalija i hemijskih proizvoda	-12,6	-8,7	-3,4	4,1	-5,0	-0,2	Manufacture of chemicals and chemical products
21 Proizvodnja osnovnih farmaceutskih proizvoda i farmaceutskih preparata	20,6	7,8	-47,9	19,4	29,0	24,9	Manufacture of basic pharmaceutical products and pharmaceutical preparations
22 Proizvodnja proizvoda od gume i plastičnih masa	1,5	6,2	-3,6	1,6	5,9	3,8	Manufacture of rubber and plastic products
23 Proizvodnja ostalih nemetalnih mineralnih proizvoda	11,5	9,6	13,4	25,4	19,6	22,0	Manufacture of other non-metallic mineral products
24 Proizvodnja baznih metala	-41,7	-32,0	-42,6	-31,8	-27,1	-29,5	Manufacture of basic metals
25 Proizvodnja gotovih metalnih proizvoda, osim mašina i opreme	-13,2	-14,5	-2,2	1,7	-12,1	-5,7	Manufacture of fabricated metal products, except machinery and equipment
26 Proizvodnja računara te elektroničkih i optičkih proizvoda	0,1	-20,2	131,4	-15,2	19,5	0,3	Manufacture of computer, electronic and optical products
27 Proizvodnja električne opreme	-5,7	1,7	-15,5	5,4	4,8	5,1	Manufacture of electrical equipment
28 Proizvodnja mašina i uređaja, d. n.	-10,3	6,1	-14,1	-11,1	13,6	0,8	Manufacture of machinery and equipment n. e. c.
29 Proizvodnja motornih vozila, prikolica i poluprikolica	-6,7	-1,4	-9,3	-11,5	-13,0	-12,3	Manufacture of motor vehicles, trailers and semi-trailers
30 Proizvodnja ostalih prijevoznih sredstava	1,6	72,4	137,5	32,0	108,0	61,6	Manufacture of other transport equipment
31 Proizvodnja namještaja	-6,5	5,8	-26,1	-29,6	-8,1	-19,9	Manufacture of furniture
32 Ostala prerađivačka industrija	10,0	46,1	142,9	1,4	5,6	3,9	Other manufacturing
33 Popravak i instaliranje mašina i opreme	6,0	2,9	12,6	-5,8	-1,3	-3,7	Repair and installation of machinery and equipment
D Proizvodnja i snabdijevanje/opskrba električnom energijom i plinom (osim grane 35.3)	-11,7	-8,5	7,5	16,0	4,3	10,4	Electricity and gas supply (except group 35.3)
35 Proizvodnja i snabdijevanje/opskrba električnom energijom i plinom (osim grane 35.3)	-11,7	-8,5	7,5	16,0	4,3	10,4	Electricity and gas supply (except group 35.3)

INDUSTRIJA

INDUSTRY

6.3 IZVORNI INDEKSI OBIMA INDUSTRIJSKE PROIZVODNJE-UKUPNO, PREMA GIG, PODRUČJIMA I OBLASTIMA KD BIH 2010, februar/veljača 2020.

GROSS VOLUME INDICES ON INDUSTRIAL PRODUCTION-TOTAL, PER MIGs AND KD BIH 2010 SECTIONS AND DIVISIONS, February 2020

	Struktura Structure	II 2020 Ø 2019	II 2020 II 2019	I-II 2020 I-II 2019	
Ukupno industrija	100,00	95,9	99,5	100,5	Total industry
Prema GIG-u 2009.					According to MIGs 2009.
AI Intermedijarni proizvodi	33,08	93,3	98,0	99,5	Intermediate goods
AE Energija	25,96	106,1	103,2	107,3	Energy
BB Kapitalni proizvodi	12,97	89,6	92,8	94,1	Capital goods
CD Trajni proizvodi za široku potrošnju	3,88	86,8	91,7	79,9	Consumer durables
CN Netrajni proizvodi za široku potrošnju	24,11	93,3	102,1	100,1	Consumer non-durables
Prema područjima i oblastima KD BIH 2010					According to KD BIH 2010. sections and divisions
B Vađenje ruda i kamena	9,61	103,2	110,8	110,8	Mining and quarrying
05 Vađenje ugljena i lignita	7,89	100,9	103,6	103,4	Mining of coal and lignite
07 Vađenje metalnih ruda	0,23	125,0	142,3	158,3	Mining of metal ores
08 Vađenje ostalih ruda i kamena	1,49	112,3	155,0	159,8	Other mining and quarrying
C Prerađivačka industrija	73,88	91,6	96,7	96,3	Manufacturing
10 Proizvodnja prehrambenih proizvoda	7,73	96,4	106,7	106,6	Manufacture of food products
11 Proizvodnja pića	3,21	48,7	70,6	66,8	Manufacture of beverages
12 Proizvodnja duhanskih proizvoda	0,07	24,6	16,2	15,5	Manufacture of tobacco products
13 Proizvodnja tekstila	1,83	136,2	121,7	113,3	Manufacture of textiles
14 Proizvodnja odjeće	4,26	95,1	94,8	94,3	Manufacture of wearing apparel
15 Proizvodnja kože i srodnih proizvoda	2,60	99,1	94,7	92,5	Manufacture of leather and related products
16 Prerada drva i proizvoda od drva i pluta, osim namještaja; proizvodnja proizvoda od slame i pletarskih materijala	3,85	90,5	95,8	98,0	Manufacture of wood and of products of wood and cork, except furniture, manufacture of articles of straw and plaiting materials
17 Proizvodnja papira i proizvoda od papira	3,00	116,0	101,8	113,0	Manufacture of paper and paper products
18 Štampanje i umnožavanje snimljenih zapisa	1,54	84,2	103,9	110,3	Printing and reproduction of recorded media
19 Proizvodnja koksa i rafiniranih naftnih proizvoda	1,56	83,5	83,2	84,0	Manufacture of coke and refined petroleum products
20 Proizvodnja hemikalija i hemijskih proizvoda	3,43	85,8	95,0	99,7	Manufacture of chemicals and chemical products
21 Proizvodnja osnovnih farmaceutskih proizvoda i farmaceutskih preparata	2,40	101,0	123,9	122,0	Manufacture of basic pharmaceutical products and pharmaceutical preparations
22 Proizvodnja proizvoda od gume i plastičnih masa	3,98	95,8	105,9	103,8	Manufacture of rubber and plastic products
23 Proizvodnja ostalih nemetalnih mineralnih proizvoda	4,22	84,0	119,6	122,0	Manufacture of other non-metallic mineral products
24 Proizvodnja baznih metala	5,36	84,0	72,9	70,5	Manufacture of basic metals
25 Proizvodnja gotovih metalnih proizvoda, osim mašina i opreme	10,80	86,0	87,9	94,3	Manufacture of fabricated metal products, except machinery and equipment
26 Proizvodnja računara te elektroničkih i optičkih proizvoda	0,41	98,1	119,6	100,3	Manufacture of computer, electronic and optical products
27 Proizvodnja električne opreme	1,79	99,7	104,8	105,1	Manufacture of electrical equipment
28 Proizvodnja mašina i uređaja, d. n.	2,38	102,7	113,6	100,8	Manufacture of machinery and equipment n.e.c.
29 Proizvodnja motornih vozila, prikolica i poluprikolica	3,54	94,3	87,0	87,7	Manufacture of motor vehicles, trailers and semi-trailers
30 Proizvodnja ostalih prijevoznih sredstava	0,01	122,7	208,4	161,6	Manufacture of other transport equipment
31 Proizvodnja namještaja	3,82	86,7	91,8	80,1	Manufacture of furniture
32 Ostala prerađivačka industrija	1,28	107,2	105,6	103,9	Other manufacturing
33 Popravak i instaliranje mašina i opreme	0,81	96,0	98,8	96,3	Repair and installation of machinery and equipment
D Proizvodnja i snabdijevanje/opskrba električnom energijom i plinom (osim grane 35.3)	16,51	110,7	104,4	110,4	Electricity and gas supply (except group 35.3)
35 Proizvodnja i snabdijevanje/opskrba električnom energijom i plinom (osim grane 35.3)	16,51	110,7	104,4	110,4	Electricity and gas supply (except group 35.3)

6.4 DESEZONIRANI INDEKSI - UKUPNO
SEASONALLY ADJUSTED INDICES - TOTAL

2015=100

Godina Year	Mjesec month	Ukupno Total	Prema glavnim industrijskim grupacijama By main industrial groupings				
			Intermedijarni proizvodi Intermediate goods	Energija Energy	Kapitalni proizvodi Capital goods	Trajni proizvodi za široku potrošnju Consumer durables	Netrajni proizvodi za široku potrošnju Consumer non-durables
2017	I	98,5	90,5	102,5	100,2	112,1	101,9
	II	104,4	104,2	99,3	108,6	123,6	107,7
	III	105,0	107,5	100,7	102,1	126,7	107,3
	IV	104,8	102,3	103,9	115,6	123,1	103,6
	V	105,3	107,4	98,7	110,6	133,2	104,6
	VI	106,5	108,8	103,8	105,6	127,0	103,5
	VII	109,8	108,9	110,1	105,5	125,7	111,8
	VIII	111,3	110,0	109,9	112,1	127,0	112,8
	IX	109,1	106,6	108,9	110,8	119,9	108,3
	X	108,8	106,8	105,3	114,3	114,7	112,4
	XI	108,2	109,9	104,4	107,0	122,3	110,3
	XII	106,8	109,9	103,7	107,6	119,8	105,4
2018	I	110,9	118,1	103,1	114,5	117,0	114,5
	II	108,0	106,6	110,3	106,4	122,5	106,5
	III	107,1	100,5	114,9	107,7	119,0	108,2
	IV	105,5	101,9	103,1	102,2	122,7	112,2
	V	104,4	98,1	104,0	105,2	124,1	109,7
	VI	103,8	95,0	107,1	107,8	117,2	109,2
	VII	108,2	105,2	108,3	115,2	114,6	109,6
	VIII	108,9	105,8	112,2	107,6	109,5	110,3
	IX	109,6	107,0	105,1	112,9	115,6	113,6
	X	110,2	109,9	110,1	119,2	123,9	105,4
	XI	108,3	107,9	108,4	111,6	125,1	105,2
	XII	105,3	104,7	102,0	108,5	150,7	105,6
2019	I	105,5	102,5	101,5	112,7	149,4	110,7
	II	107,5	106,5	102,2	115,5	127,0	111,2
	III	108,5	105,1	101,8	120,8	127,7	113,2
	IV	106,8	104,5	107,4	109,0	142,0	107,0
	V	107,5	103,6	104,9	108,3	151,0	109,4
	VI	105,2	98,3	104,2	113,1	129,8	107,4
	VII	105,4	101,5	104,0	106,1	131,1	109,7
	VIII	98,2	91,2	100,1	98,8	118,7	103,5
	IX	102,2	97,1	95,0	106,3	117,4	110,0
	X	102,1	99,9	93,6	98,6	116,6	111,2
	XI	104,6	97,8	102,8	103,4	132,9	114,0
	XII	101,6	93,3	108,9	106,4	112,3	105,8
2020	I	106,8	103,5	112,9	109,9	105,0	108,7
	II	107,4	104,1	105,5	108,0	116,6	114,9

6.5 KALENDARSKI PRILAGOĐENI INDEKSI - UKUPNO
WORKING-DAY ADJUSTED INDICES - TOTAL

2015=100

Godina Year	Mjesec Month	Ukupno Total	Prema glavnim industrijskim grupacijama By main industrial groupings				
			Intermedijarni proizvodi Intermediate goods	Energija Energy	Kapitalni proizvodi Capital goods	Trajni proizvodi za široku potrošnju Consumer durables	Netrajni proizvodi za široku potrošnju Consumer non-durables
2017	I	91,4	76,8	111,9	80,7	112,0	87,5
	II	97,1	92,0	102,1	96,5	119,2	95,4
	III	106,4	105,5	107,0	99,3	125,0	106,3
	IV	105,6	106,6	97,2	116,1	123,8	109,0
	V	103,8	112,4	89,0	111,2	128,0	105,6
	VI	106,0	112,5	92,9	111,2	123,2	107,5
	VII	112,5	115,0	105,7	108,8	117,1	120,4
	VIII	111,1	113,2	107,8	110,5	119,9	111,8
	IX	110,2	111,6	103,2	123,2	127,0	108,5
	X	115,5	115,0	109,2	134,5	124,6	115,4
	XI	111,5	112,2	109,2	112,7	127,8	111,1
	XII	108,3	101,1	115,3	97,9	125,2	110,1
2018	I	103,1	100,8	112,6	93,4	117,0	98,6
	II	100,8	94,6	113,4	95,1	118,1	94,9
	III	108,8	98,7	122,1	106,1	117,3	107,7
	IV	106,2	106,1	96,5	101,8	123,5	118,1
	V	102,9	102,4	93,7	105,1	119,2	110,8
	VI	103,1	97,3	95,9	113,9	113,7	113,2
	VII	111,0	111,2	103,9	118,9	106,8	118,2
	VIII	108,3	108,1	110,1	104,3	103,3	108,7
	IX	110,7	111,9	99,6	125,7	122,4	114,3
	X	117,0	118,7	114,2	140,0	134,6	108,1
	XI	111,8	110,3	113,4	116,9	130,8	106,1
	XII	106,4	95,9	113,5	98,3	157,6	109,3
2019	I	98,3	87,8	110,9	92,8	149,4	95,4
	II	100,6	95,1	105,0	104,0	122,5	99,6
	III	110,5	103,4	108,2	120,8	125,9	113,4
	IV	107,6	109,1	100,5	108,5	142,9	112,5
	V	106,0	108,3	94,6	108,1	145,2	110,5
	VI	104,5	100,5	93,3	120,2	126,0	111,1
	VII	108,2	107,4	99,8	109,5	122,2	118,3
	VIII	97,2	92,7	98,2	94,5	112,0	101,5
	IX	103,1	101,4	90,0	118,2	124,3	110,7
	X	108,1	108,0	97,1	114,7	126,7	114,2
	XI	107,9	99,9	107,5	107,7	139,0	115,2
	XII	102,4	85,0	121,1	96,3	117,4	109,0
2020	I	99,7	88,8	123,3	90,8	104,9	93,5
	II	100,7	93,2	108,4	97,5	112,4	103,3

6.6 IZVORNI INDEKSI OBIMA INDUSTRIJSKE PROIZVODNJE - UKUPNO
GROSS VOLUME INDICES OF INDUSTRIAL PRODUCTION - TOTAL

2015=100

Godina Year	Mjesec Month	Ukupno Total	Prema glavnim industrijskim grupacijama By main industrial groupings				
			Intermedijarni proizvodi Intermediate goods	Energija Energy	Kapitalni proizvodi Capital goods	Trajni proizvodi za široku potrošnju Consumer durables	Netrajni proizvodi za široku potrošnju Consumer non-durables
2017	I	91,4	76,8	111,9	80,7	112,0	87,5
	II	97,1	92,0	102,1	96,5	119,2	95,4
	III	106,9	105,5	107,0	105,7	125,0	107,6
	IV	104,3	106,6	97,2	110,2	123,8	105,6
	V	104,1	112,4	89,0	111,5	128,0	106,3
	VI	106,2	112,5	92,9	116,7	123,2	108,2
	VII	111,5	115,0	105,7	104,8	117,1	117,5
	VIII	111,9	113,2	107,8	114,2	119,9	113,9
	IX	109,5	111,6	103,2	122,0	127,0	106,9
	X	115,3	115,0	109,2	131,2	124,6	115,1
	XI	112,7	112,2	109,2	117,5	127,8	114,3
	XII	107,0	101,1	115,3	97,7	125,2	106,8
2018	I	103,4	100,8	112,6	93,7	117,0	99,2
	II	100,8	94,6	113,4	95,1	118,1	94,9
	III	108,4	98,7	122,1	103,3	117,3	106,7
	IV	105,8	106,1	96,5	101,1	123,5	117,0
	V	103,1	102,4	93,7	108,1	119,2	111,5
	VI	102,5	97,3	95,9	112,7	113,7	111,4
	VII	110,9	111,2	103,9	116,0	106,8	117,8
	VIII	108,8	108,1	110,1	107,8	103,3	110,1
	IX	109,4	111,9	99,6	123,0	122,4	110,8
	X	117,8	118,7	114,2	138,5	134,6	110,1
	XI	112,7	110,3	113,4	124,0	130,8	108,4
	XII	105,1	95,9	113,5	94,5	157,6	106,0
2019	I	98,5	87,8	110,9	95,4	149,4	96,0
	II	100,6	95,1	105,0	104,0	122,5	99,6
	III	109,2	103,4	108,2	121,9	125,9	109,9
	IV	108,1	109,1	100,5	103,8	142,9	113,9
	V	106,3	108,3	94,6	108,5	145,2	111,2
	VI	103,0	100,5	93,3	117,4	126,0	107,0
	VII	109,0	107,4	99,8	108,4	122,2	120,5
	VIII	97,7	92,7	98,2	97,7	112,0	102,8
	IX	102,7	101,4	90,0	115,0	124,3	109,7
	X	108,9	108,0	97,1	118,6	126,7	116,3
	XI	107,3	99,9	107,5	108,8	139,0	113,4
	XII	102,0	85,0	121,1	93,6	117,4	108,0
2020	I	99,9	88,8	123,3	91,2	104,9	94,1
	II	100,1	93,2	108,4	96,5	112,4	101,7

6.7 KALENDARSKI PRILAGOĐENI I DESEZONIRANI INDEKSI - PREMA PODRUČJIMA I OBLASTIMA KD BIH 2010.
WORKING-DAY ADJUSTED AND SEASONALLY ADJUSTED INDICES - PER 2010 SECTIONS AND DIVISIONS KD BiH

2015=100

KD BIH 2010	Kalendarski prilagođeni indeksi <i>Working-day adjusted indices</i>				Desezonirani indeksi <i>Seasonally adjusted indices</i>			
	XI2019	XII2019	I2020	II2020	XI2019	XII2019	I2020	II2020
Ukupno <i>Total</i>	107,9	102,4	99,7	100,7	104,6	101,6	106,8	107,4
Područje B <i>Section B</i>	119,8	114,7	110,4	115,1	113,2	113,7	120,7	124,3
05	118,9	118,2	110,2	110,7	113,2	114,8	113,8	114,4
07	84,9	98,4	102,1	132,2	95,2	187,9	174,7	142,6
08	129,7	95,4	110,3	134,7	116,8	94,9	167,7	190,4
Područje C <i>Section C</i>	107,6	95,7	90,8	97,0	105,2	99,2	104,4	107,3
10	105,4	112,5	101,6	104,8	109,3	108,8	111,3	114,0
11	94,4	110,6	52,2	51,9	106,8	105,3	83,7	87,8
12	17,3	137,0	9,0	8,1	16,1	58,5	11,0	11,7
13	55,6	66,0	79,5	85,6	53,7	82,2	81,8	85,1
14	142,8	124,6	114,5	124,7	131,4	122,4	116,3	121,1
15	98,6	85,9	94,3	93,8	96,2	85,9	92,4	91,6
16	94,1	77,4	74,3	79,4	88,3	87,5	92,9	91,1
17	84,1	87,2	96,0	100,8	82,9	88,0	101,6	98,9
18	131,9	107,3	106,5	100,4	122,5	109,6	130,9	129,0
19	90,3	94,3	89,2	82,6	93,3	99,6	84,7	88,2
20	107,5	101,8	107,8	89,0	105,1	100,4	112,0	99,0
21	201,7	87,0	87,4	129,0	142,3	74,7	116,7	137,8
22	144,0	118,8	114,9	125,4	138,3	127,3	149,3	146,2
23	98,2	77,7	56,3	77,6	99,2	104,5	109,3	117,7
24	73,1	61,4	70,5	72,2	71,7	62,2	69,7	72,8
25	114,1	104,6	101,4	101,4	110,7	116,1	131,7	121,8
26	287,9	441,0	266,9	303,3	287,9	441,0	266,9	303,3
27	113,1	85,1	106,8	108,9	103,1	86,9	116,5	117,0
28	105,1	72,4	89,0	106,0	103,9	89,9	95,7	104,3
29	99,5	59,4	82,8	88,3	89,8	81,3	84,6	83,5
30	30,2	32,3	42,5	42,8	30,2	32,3	42,5	42,8
31	141,3	120,0	107,8	115,1	136,5	115,1	104,9	118,3
32	194,5	320,6	159,3	249,8	246,5	342,4	204,4	239,7
33	73,6	79,8	77,6	71,7	73,6	79,8	77,6	71,7
Područje D <i>Section D</i>	103,8	125,6	132,3	109,9	100,3	108,5	113,2	102,7
35	103,8	125,6	132,3	109,9	100,3	108,5	113,2	102,7

INDUSTRIJA

INDUSTRY

6.8 INDEKSI OBIMA INDUSTRIJSKE PROIZVODNJE - UKUPNO, PREMA GIG, PODRUČJIMA I OBLASTIMA KD BIH 2010

VOLUME INDICES OF INDUSTRIAL PRODUCTION - TOTAL, PER MIGs, SECTIONS AND DIVISIONS (NACE Rev.2)

	2015=100				
	2018	2019	I 2020	II 2020	
INDUSTRIJA UKUPNO	107,4	104,4	99,9	100,1	TOTAL INDUSTRY
PREMA GLAVNIM INDUSTRIJSKIM GRUPACIJAMA					BY MAIN INDUSTRIAL GROUPINGS
AI Intermedijarni proizvodi	104,7	99,9	88,8	93,2	Intermediate goods
AE Energija	107,4	102,2	123,3	108,4	Energy
BB Kapitalni proizvodi	109,8	107,8	91,2	96,5	Capital goods
CD Trajni proizvodi za široku potrošnju	122,0	129,4	104,9	112,4	Durable consumer goods
CN Netrajni proizvodi za široku potrošnju	108,7	109	94,1	101,7	Non - durable consumer goods
PREMA PODRUČJIMA I OBLASTIMA KD-a					BY SECTIONS AND DIVISIONS OF CEA
B VAĐENJE RUDA I KAMENA	115,3	99,1	110,4	115,1	MINING AND QUARRYING
05 Vađenje ugljena i lignita	115,0	100,5	110,2	110,7	Mining of coal and lignite
07 Vađenje metalnih ruda	104,8	96,6	102,1	132,2	Mining of metal ores
08 Vađenje ostalih ruda i kamena	116,1	92	110,3	134,7	Other mining and quarrying
C PRERAĐIVAČKA INDUSTRIJA	107,2	86,8	91,1	96,1	MANUFACTURING
10 Proizvodnja prehrambenih proizvoda	102,5	95,8	102,3	103,0	Manufacture of food products
11 Proizvodnja pića	106,6	49	52,2	51,9	Manufacture of beverages
12 Proizvodnja duhanskih proizvoda	47,1	24,8	9,1	9,0	Manufacture of tobacco products
13 Proizvodnja tekstila	102,4	126,5	79,5	85,6	Manufacture of textiles
14 Proizvodnja odjeće	112,6	87,3	114,5	124,7	Manufacture of wearing apparel
15 Proizvodnja kože i srodnih proizvoda	102,0	99,6	94,3	93,8	Manufacture of leather and related products
16 Prerada drva i proizvoda od drva i pluta, osim namještaja; proizvodnja predmeta od slame i pletarskih materijala	97,6	84,8	74,3	79,4	Manufacture of wood and of products of wood and cork, except furniture; manufacture of articles of straw and plaiting materials
17 Proizvodnja papira i proizvoda od papira	95,7	110,4	96,0	100,8	Manufacture of paper and paper products
18 Štampanje i umnožavanje snimljenih zapisa	119,3	89,4	106,5	100,4	Printing and reproduction of recorded media
19 Proizvodnja koksa i rafiniranih naftnih proizvoda	103,5	90,2	89,2	82,6	Manufacture of coke and refined petroleum products

INDUSTRIJA

INDUSTRY

6.8 INDEKSI OBIMA INDUSTRIJSKE PROIZVODNJE - UKUPNO, PREMA GIG, PODRUČJIMA I OBLASTIMA KD BIH 2010 (nastavak)

VOLUME INDICES OF INDUSTRIAL PRODUCTION - TOTAL, PER MIGs, SECTIONS AND DIVISIONS (NACE Rev.2), (continued)

	2015=100				
	2018	2019	I 2020	II 2020	
20 Proizvodnja hemikalija i hemijskih proizvoda	111,2	103,9	107,8	89,0	<i>Manufacture of chemicals and chemical products</i>
21 Proizvodnja osnovnih farmaceutskih proizvoda i farmaceutskih preparata	125,1	72,4	88,8	123,9	<i>Manufacture of basic pharmaceutical products and pharmaceutical preparations</i>
22 Proizvodnja proizvoda od gume i plastičnih masa	128,0	87,7	114,9	125,4	<i>Manufacture of rubber and plastic products</i>
23 Proizvodnja ostalih nemetalnih mineralnih proizvoda	85,7	60,9	56,3	77,6	<i>Manufacture of other non-metallic mineral products</i>
24 Proizvodnja baznih metala	98,9	82	70,5	72,2	<i>Manufacture of basic metals</i>
25 Proizvodnja gotovih metalnih proizvoda, osim mašina i opreme	123,2	86	101,4	101,4	<i>Manufacture of fabricated metal products, except machinery and equipment</i>
26 Proizvodnja računara te elektroničkih i optičkih proizvoda	264,1	86,4	266,9	303,3	<i>Manufacture of computer, electronic and optical products</i>
27 Proizvodnja električne opreme	105,3	97,9	106,8	108,9	<i>Manufacture of electrical equipment</i>
28 Proizvodnja mašina i uređaja, d. n.	106,3	86,2	89,0	106,0	<i>Manufacture of machinery and equipment n.e.c.</i>
29 Proizvodnja motornih vozila, prikolica i poluprikolica	90,9	88,5	82,8	88,3	<i>Manufacture of motor vehicles, trailers and semi-trailers</i>
30 Proizvodnja ostalih prijevoznih sredstava	34,6	121,7	42,5	42,8	<i>Manufacture of other transport equipment</i>
31 Proizvodnja namještaja	124,8	81,2	107,8	115,1	<i>Manufacture of furniture</i>
32 Ostala prerađivačka industrija	186,3	68,4	159,3	249,8	<i>Other manufacturing</i>
33 Popravak i instaliranje mašina i opreme	82,8	103,8	77,6	71,7	<i>Repa and installation of machinery and equipment</i>
D PROIZVODNJA I SNABDIJEVANJE/OPSKRBA ELEKTRIČNOM ENERGIJOM I PLINOM (OSIM GRANE 35.3) ¹⁾	104,5	133,3	132,3	109,9	<i>ELECTRICITY AND GAS SUPPLY (EXCEPT GROUP 35.3)</i>
35 Proizvodnja i snabdijevanje/opskrba električnom energijom i plinom (osim grane 35.3)	104,5	133,3	132,3	109,9	<i>Electricity and gas supply (except group 35.3)</i>

1) Grana djelatnosti 35.3,
Proizvodnja i snabdijevanje parom i klimatizacija

Group of activity 35.3, Steam and air conditioning supply

Napomena: Prethodni podaci

Note: Preliminary data

6.9 MJESEČNE STOPE PROMJENA IZRAČUNATE IZ DESEZONIRANIH INDEKSA PROMETA U INDUSTRIJI, februar/veljača 2020.
MONTH-ON-MONTH GROWTH RATES CALCULATED FROM SEASONALLY ADJUSTED INDICES ON TURNOVER IN INDUSTRY, February 2020

	<u>IX 2019</u> VIII 2019	<u>X 2019</u> IX 2019	<u>XI 2019</u> X 2019	<u>XII 2019</u> XI 2019	<u>I 2020</u> XII 2019	<u>II 2020</u> I 2020	
Ukupno industrija Prema GIG-u 2009.	4,1	-1,2	-1,1	-0,9	4,0	0,9	Total industry According to MIGs 2009.
AI Intermedijarni proizvodi	5,9	-2,1	0,4	2,3	5,9	-1,5	Intermediate goods
AE Energija	12,3	4,8	3,1	1,1	-9,9	1,3	Energy
BB Kapitalni proizvodi	4,5	-0,4	-2,5	-4,9	13,2	-2,3	Capital goods
CD Trajni proizvodi za široku potrošnju	5,0	2,7	0,9	-2,3	-1,7	3,1	Consumer durables
CN Netrajni proizvodi za široku potrošnju Prema tržištima	-0,5	3,1	-3,3	-1,3	9,7	-1,9	Consumer non-durables According to markets
Prodaja na domaće tržište	0,4	0,1	-1,2	2,2	0,7	-2,8	Domestic industrial turnover
Prodaja na strano tržište	7,1	-2,2	-1,1	-3,4	6,7	3,9	Non-domestic industrial

6.10 GODIŠNJE STOPE PROMJENA IZRAČUNATE IZ KALENDARSKI PRILAGOĐENIH INDEKSA PROMETA U INDUSTRIJI, februar/veljača 2020.
YEAR-ON-YEAR GROW RATES CALCULATED FROM WORKING-DAY ADJUSTED INDICES ON TURNOVER IN INDUSTRY, February 2020

	<u>X 2019</u> X 2018	<u>XI 2019</u> XI 2018	<u>XII 2019</u> XII 2018	<u>I 2020</u> I 2019	<u>II 2020</u> II 2019	<u>I-II 2020</u> I-II 2019	
Ukupno industrija Prema GIG-u 2009.	-8,8	-11,3	-6,7	2,6	-1,7	0,3	Total industry According to MIGs 2009.
AI Intermedijarni proizvodi	-17,9	-18,3	-10,1	-0,6	-7,2	-4,1	Intermediate goods
AE Energija	-22,1	-16,5	-6,6	-17,3	-12,3	-14,8	Energy
BB Kapitalni proizvodi	-1,3	-4,1	-13,4	16,3	3,8	9,4	Capital goods
CD Trajni proizvodi za široku potrošnju	9,6	10,5	9,5	1,8	9,9	5,8	Consumer durables
CN Netrajni proizvodi za široku potrošnju Prema tržištima	7,4	0,5	-3,4	9,2	5,0	7,0	Consumer non-durables According to markets
Prodaja na domaće tržište	-7,4	-7,1	5,3	14,9	-0,3	7,0	Domestic industrial turnover
Prodaja na strano tržište	-10,0	-14,2	-16,6	-5,6	-2,6	-4,0	Non-domestic industrial

6.11 IZVORNI INDEKSI PROMETA U INDUSTRIJI-UKUPNO, PREMA GIG, februar/veljača 2020.
GROSS INDICES ON TURNOVER IN INDUSTRY-TOTAL, PER MIGs, February 2020

	Struktura Structure	<u>II 2020</u> Ø 2019	<u>II 2020</u> II 2019	<u>I-II 2020</u> I-II 2019	
Ukupno industrija Prema GIG-u 2009.	100,00	89,7	93,2	97,2	Total industry According to MIGs 2009.
AI Intermedijarni proizvodi	47,66	88,0	85,6	91,6	Intermediate goods
AE Energija	7,66	89,7	87,8	85,2	Energy
BB Kapitalni proizvodi	14,01	90,6	101,4	108,4	Capital goods
CD Trajni proizvodi za široku potrošnju	5,66	103,0	110,8	106,8	Consumer durables
CN Netrajni proizvodi za široku potrošnju Prema tržištima	25,01	89,4	103,1	105,7	Consumer non-durables According to markets
Prodaja na domaće tržište	43,61	87,6	99,7	105,6	Domestic industrial turnover
Prodaja na strano tržište	56,39	91,3	88,9	91,8	Non-domestic industrial

6.12 DESEZONIRANI INDEKSI - UKUPNO
SEASONALLY ADJUSTED INDICES - TOTAL

2015=100

Godina Year	Mjesec Month	Ukupno Total	Prema glavnim industrijskim grupacijama By main industrial groupings				
			Intermedijarni proizvodi Intermediate goods	Energija Energy	Kapitalni proizvodi Capital goods	Trajni proizvodi za široku potrošnju Consumer durables	Netrajni proizvodi za široku potrošnju Consumer non-durables
2017	I	100,6	92,6	105,3	96,1	119,0	101,6
	II	105,9	99,4	120,0	105,4	126,3	107,6
	III	109,5	108,9	143,5	102,8	129,7	109,9
	IV	107,4	105,9	127,0	100,9	128,0	104,9
	V	107,9	108,8	107,2	99,9	131,3	106,1
	VI	106,6	109,2	101,8	104,7	132,4	101,4
	VII	115,7	115,0	116,6	110,6	135,2	117,4
	VIII	118,1	119,1	117,5	119,2	127,0	118,5
	IX	116,8	115,2	119,5	116,9	130,9	115,3
	X	119,3	120,5	129,8	122,9	129,6	115,4
	XI	116,7	116,2	121,7	119,8	133,7	116,3
	XII	119,4	119,6	139,8	129,1	134,6	111,8
2018	I	123,8	130,5	133,8	119,5	130,8	111,9
	II	115,2	112,8	127,1	112,5	129,2	110,0
	III	116,6	111,0	138,5	112,9	132,2	112,9
	IV	115,6	110,7	127,1	114,7	134,6	119,2
	V	120,5	122,8	133,8	111,0	135,8	116,0
	VI	118,8	117,5	126,1	110,6	134,5	118,4
	VII	122,5	124,6	135,7	124,3	133,1	110,1
	VIII	120,8	123,5	126,5	121,5	138,2	108,4
	IX	122,7	124,0	128,6	124,6	139,7	113,5
	X	123,0	126,6	146,6	125,7	141,6	111,9
	XI	125,5	128,2	141,2	125,1	142,7	113,8
	XII	121,3	116,8	127,5	129,7	140,9	117,8
2019	I	118,1	114,3	129,8	120,9	147,9	115,8
	II	122,9	122,6	123,9	130,2	148,1	117,4
	III	120,9	116,9	137,6	142,3	149,2	116,4
	IV	125,4	121,8	132,0	146,0	153,7	114,4
	V	122,3	109,6	130,2	155,8	154,0	117,7
	VI	127,5	119,4	121,1	160,2	152,1	115,0
	VII	115,6	109,0	123,4	127,5	152,0	112,3
	VIII	112,1	101,2	97,1	123,2	146,2	116,5
	IX	116,6	107,2	109,0	128,7	153,5	115,9
	X	115,2	105,0	114,2	128,2	157,6	119,5
	XI	113,9	105,5	117,8	125,0	158,9	115,6
	XII	112,9	108,0	119,2	118,9	155,3	114,1
2020	I	117,4	114,3	107,4	134,7	152,6	125,2
	II	118,4	112,6	108,7	131,6	157,3	122,8

6.13 KALENDARSKI PRILAGOĐENI INDEKSI - UKUPNO
WORKING-DAY ADJUSTED INDICES - TOTAL

2015=100

Godina Year	Mjesec month	Ukupno Total	Prema glavnim industrijskim grupacijama By main industrial groupings				
			Intermedijarni proizvodi Intermediate goods	Energija Energy	Kapitalni proizvodi Capital goods	Trajni proizvodi za široku potrošnju Consumer durables	Netrajni proizvodi za široku potrošnju Consumer non-durables
2017	I	82,7	79,6	105,3	76,5	109,7	80,5
	II	93,8	89,6	120,0	97,7	124,1	89,1
	III	112,2	111,0	143,5	102,6	131,7	107,1
	IV	112,0	113,3	127,0	103,4	125,8	106,8
	V	111,2	114,0	107,2	104,8	131,5	105,8
	VI	113,0	115,7	101,8	118,2	129,6	106,1
	VII	119,6	120,6	116,6	104,9	134,5	124,8
	VIII	123,6	122,4	117,5	110,2	123,6	131,5
	IX	120,4	118,7	119,5	125,4	134,9	121,1
	X	126,3	128,0	129,8	136,9	138,8	115,7
	XI	120,3	117,4	121,7	125,0	140,7	117,8
	XII	114,2	105,0	139,8	117,3	135,0	123,1
2018	I	108,7	115,0	133,8	100,1	122,5	89,5
	II	102,7	103,0	127,1	104,2	121,3	92,0
	III	115,1	111,4	138,5	117,3	130,7	110,3
	IV	120,4	118,0	127,1	123,4	136,1	121,3
	V	125,5	127,5	133,8	123,5	138,8	116,4
	VI	125,7	125,7	126,1	132,5	129,9	123,6
	VII	125,6	130,6	135,7	116,2	131,4	115,3
	VIII	121,0	123,9	126,5	102,9	131,3	119,1
	IX	125,6	127,2	128,6	129,8	141,4	119,2
	X	131,5	134,9	146,6	135,2	150,4	112,4
	XI	128,1	130,0	141,2	123,7	149,5	115,4
	XII	111,7	100,8	127,5	107,9	137,0	128,4
2019	I	103,3	101,2	129,8	99,7	141,8	94,0
	II	112,4	113,1	123,9	122,0	141,8	99,2
	III	122,8	118,0	137,6	157,7	151,4	113,8
	IV	134,6	131,6	132,0	168,8	163,5	116,8
	V	128,2	113,7	130,2	193,2	164,3	118,7
	VI	136,3	129,7	121,1	220,8	148,7	120,2
	VII	118,5	114,5	123,4	116,8	151,1	116,6
	VIII	107,2	98,0	97,1	99,3	134,8	126,9
	IX	117,1	109,2	109,0	131,0	151,9	121,7
	X	119,9	110,8	114,2	133,4	164,8	120,7
	XI	113,7	106,2	117,8	118,6	165,2	116,0
	XII	104,2	90,7	119,2	93,4	150,1	124,0
2020	I	105,9	100,6	107,4	115,9	144,4	102,7
	II	110,5	104,9	108,7	126,6	155,9	104,1

6.14 KALENDARSKI PRILAGOĐENI INDEKSI - UKUPNO
WORKING-DAY ADJUSTED INDICES - TOTAL

2015=100

Godina Year	Mjesec Month	Ukupno Total	Prema glavnim industrijskim grupacijama By main industrial groupings				
			Intermedijarni proizvodi Intermediate goods	Energija Energy	Kapitalni proizvodi Capital goods	Trajni proizvodi za široku potrošnju Consumer durables	Netrajni proizvodi za široku potrošnju Consumer non-durables
2017	I	82,7	79,6	105,3	76,5	109,7	80,5
	II	93,8	89,6	120,0	97,7	124,1	89,1
	III	112,2	111,0	143,5	102,6	131,7	107,1
	IV	112,0	113,3	127,0	103,4	125,8	106,8
	V	111,2	114,0	107,2	104,8	131,5	105,8
	VI	113,0	115,7	101,8	118,2	129,6	106,1
	VII	119,6	120,6	116,6	104,9	134,5	124,8
	VIII	123,6	122,4	117,5	110,2	123,6	131,5
	IX	120,4	118,7	119,5	125,4	134,9	121,1
	X	126,3	128,0	129,8	136,9	138,8	115,7
	XI	120,3	117,4	121,7	125,0	140,7	117,8
	XII	114,2	105,0	139,8	117,3	135,0	123,1
2018	I	108,7	115,0	133,8	100,1	122,5	89,5
	II	102,7	103,0	127,1	104,2	121,3	92,0
	III	115,1	111,4	138,5	117,3	130,7	110,3
	IV	120,4	118,0	127,1	123,4	136,1	121,3
	V	125,5	127,5	133,8	123,5	138,8	116,4
	VI	125,7	125,7	126,1	132,5	129,9	123,6
	VII	125,6	130,6	135,7	116,2	131,4	115,3
	VIII	121,0	123,9	126,5	102,9	131,3	119,1
	IX	125,6	127,2	128,6	129,8	141,4	119,2
	X	131,5	134,9	146,6	135,2	150,4	112,4
	XI	128,1	130,0	141,2	123,7	149,5	115,4
	XII	111,7	100,8	127,5	107,9	137,0	128,4
2019	I	103,3	101,2	129,8	99,7	141,8	94,0
	II	112,4	113,1	123,9	122,0	141,8	99,2
	III	122,8	118,0	137,6	157,7	151,4	113,8
	IV	134,6	131,6	132,0	168,8	163,5	116,8
	V	128,2	113,7	130,2	193,2	164,3	118,7
	VI	136,3	129,7	121,1	220,8	148,7	120,2
	VII	118,5	114,5	123,4	116,8	151,1	116,6
	VIII	107,2	98,0	97,1	99,3	134,8	126,9
	IX	117,1	109,2	109,0	131,0	151,9	121,7
	X	119,9	110,8	114,2	133,4	164,8	120,7
	XI	113,7	106,2	117,8	118,6	165,2	116,0
	XII	104,2	90,7	119,2	93,4	150,1	124,0
2020	I	105,9	100,6	107,4	115,9	144,4	102,7
	II	110,5	104,9	108,7	126,6	155,9	104,1

7.1 INDEKSI IZDATIH/IZDANIH ODOBRENJA ZA GRAĐENJE, februar/veljača 2020.
INDICES OF BUILDING PERMITS ISSUED, February 2020

	$\frac{II\ 2020}{\emptyset\ 2019}$	$\frac{II\ 2020}{II\ 2019}$	$\frac{I-II\ 2020}{I-II\ 2019}$	
UKUPNO	93,9	82,5	78,9	TOTAL
Objekti visokogradnje	95,6	86,8	78,7	Buildings
Stambene zgrade	95,8	89,5	79,8	Residential buildings
Nestambene zgrade	94,9	80,6	75,4	Non-residential buildings
Objekti niskogradnje	86,8	66,7	79,8	Civil engineering

7.2 INDEKSI PREDVIĐENIH STANOVA
INDICES OF PLANNED DWELLINGS

	$\frac{II\ 2020}{\emptyset\ 2019}$	$\frac{II\ 2020}{II\ 2019}$	$\frac{I-II\ 2020}{I-II\ 2019}$	
Broj	80,7	79,5	88,9	Number
Korisna površina	91,4	92,3	97,3	Useful floor area

7.3 IZDATA/IZDANA ODOBRENJA ZA GRAĐENJE PREMA VRSTI RADOVA, februar/veljača 2020.
BUILDING PERMITS ISSUED BY TYPE OF WORKS, February 2020

Vrsta radova	Ukupno Total	Objekti visokogradnje Buildings	Objekti niskogradnje Civil engineering	Type of works
UKUPNO	240	198	42	TOTAL
Novogradnja	205	167	38	New construction
Dogradnja/Nadogradnja	19	19	-	Upgrade/extension
Obnavljanje starih urušenih zgrada	2	2	-	Renewal of old, ruinous or abandoned buildings
Prenamjena nestambenog prostora u nove stanove	3	3	-	Conversion of non-residential space into new dwellings
Ostale prenamjene prostora u zgradama	2	2	-	Other conversion of space in buildings
Ostale rekonstrukcije	9	5	4	Other reconstruction

7.4 STANOV I U OBJEKTIMA VISOKOGRADNJE ZA KOJA SU IZDATA/IZDANA ODOBRENJA ZA GRAĐENJE PREMA VRSTI ZGRADA,
RADOVA I BROJU SOBA, februar/velja;a 2020.

DWELLINGS IN BULDINGS FOR WHICH PERMITS WERE ISSUED, BY TYPE OF BUILDINGS,
TYPE OF WORKS AND NUMBER OF ROOMS, February 2020

	Broj stanova Number of dwellings	Korisna površina, m2 Useful floor area, m2	Stanovi prema broju soba Dwellings by number of rooms					
			1-sobni 1 room	2-sobni 2 rooms	3-sobni 3 rooms	4-sobni 4 rooms	5-sobni i višesobni 5 or more rooms	
UKUPNO	244	26.558	24	87	45	55	33	TOTAL
Stanovi u novim zgradama	180	22.387	15	48	37	48	32	Dwellings in new construction
Stambene zgrade	179	22.106	15	48	37	48	31	Residential buildings with:
Sa jednim stanom	108	16.741	5	9	25	40	29	One dwelling
Sa dva stana ili više stanova	71	5.365	10	39	12	8	2	Two or more dwellings
Nestambene zgrade	1	281	-	-	-	-	1	Non-residential buildings
Stanovi dobijeni dogradnjom/nadogradnjom	10	931	2	3	2	2	1	Dwellings obtained by upgrade/extension
Stanovi dobijeni obnavljanjem starih urušenih zgrada	2	112	1	1	-	-	-	Dwellings obtained by renewal of old, ruinous or abandoned buildings
Stanovi dobijeni prenamjenom nestambenog prostora	52	3.128	6	35	6	5	-	Dwellings obtained by conversion of non-residential space

8.1 IZVOZ I UVOZ PO MJESECIMA TOKOM/TIJEKOM 2020. godine

EXPORTS & IMPORTS IN 2020 BY MONTHS

	Izvoz Exports			Uvoz Imports			Trgovinski bilans u 000 KM Balance of Trade in 000 KM	Pokrivenost uvoza izvozom u procentima The Cover of imports by exports in percent
	000 KM	lančani indeksi Chain indices	struktura u % Structure in %	000 KM	lančani indeksi Chain indices	struktura u % Structure in %		
Ukupno Total	1.161.770	-	100,0	1.954.557	-	100,0	-792.787	59,4
I	578.288	-	49,8	886.080	-	45,3	-307.792	65,3
II	583.482	100,9	50,2	1.068.477	120,6	54,7	-484.995	54,6

8.2 IZVOZ FEDERACIJE BOSNE I HERCEGOVINE PO PODRUČJIMA KLASIFIKACIJE DJELATNOSTI KD BiH 2010

EXPORTS OF FEDERATION OF BOSNIA AND HERZEGOVINA ACCORDING TO SECTIONS OF NACE Rev. 2

	II 2020		II 2020 I 2020	II 2020 II 2019	I-II 2020		I-II 2020 I-II 2019	
	000 KM	000 EUR			000 KM	000 EUR		
Ukupno	583.482	298.330	100,9	97,4	1.161.770	594.004	96,9	Total
A Poljoprivreda, šumarstvo i ribolov	3.259	1.666	90,1	71,2	6.876	3.516	75,0	Agriculture, forestry and fishing
B Vađenje ruda i kamena	2.351	1.202	92,7	74,3	4.886	2.498	89,3	Mining and quarrying
C Prerađivačka industrija	516.935	264.305	100,3	93,5	1.032.327	527.821	96,0	Manufacturing
D Proizvodnja i snabdijevanje električnom energijom, gasom/plinom, parom i klimatizacija	37.396	19.120	109,9	133,0	71.420	36.517	128,7	Electricity, gas, steam and air conditioning supply
Ostalo	22.229	11.366	100,9	101,2	44.254	22.627	126,0	Other
Nerazvrstano po kategorijama	1.313	671	189,7	-11,3	2.006	1.026	10,8	Unclassified according to category

8.3 UVOZ FEDERACIJE BOSNE I HERCEGOVINE PO PODRUČJIMA KLASIFIKACIJE DJELATNOSTI KD BiH 2010

IMPORTS OF FEDERATION OF BOSNIA AND HERZEGOVINA ACCORDING TO SECTIONS OF NACE Rev. 2

	II 2020		II 2020 I 2020	II 2020 II 2019	I-II 2020		I-II 2020 I-II 2019	
	000 KM	000 EUR			000 KM	000 EUR		
Ukupno	1.068.477	546.304	120,6	111,0	1.954.557	999.349	103,6	Total
A Poljoprivreda, šumarstvo i ribolov	40.883	20.903	107,2	100,8	79.037	40.411	107,6	Agriculture, forestry and fishing
B Vađenje ruda i kamena	52.618	26.903	144,1	81,2	89.134	45.573	65,9	Mining and quarrying
C Prerađivačka industrija	962.454	492.095	119,8	99,8	1.766.030	902.957	99,2	Manufacturing
D Proizvodnja i snabdijevanje električnom energijom, gasom/plinom, parom i klimatizacija	2.986	1.526	137,5	11,3	5.156	2.636	10,1	Electricity, gas, steam and air conditioning supply
Ostalo	5.096	2.606	131,1	154,2	8.982	4.592	142,2	Other
Nerazvrstano po kategorijama	4.441	2.271	250,1	-3,2	6.218	3.179	-3,9	Unclassified according to category

Izvor: Baza podataka Uprave za indirektno/neizravno oporezivanje BiH.

Source: Indirect Taxation Authority of BiH database.

Prethodni podaci

Previous data

8.4 IZVOZ PO SEKTORIMA I ODSJECIMA SMTK - Rev. 4
EXPORTS BY SECTIONS AND DIVISIONS OF SITC Rev. 4

	II 2020		II 2020	II 2020	I-II 2020		I-II 2020	
	000 KM	000 EUR	I 2020	II 2019	000 KM	000 EUR	I-II 2019	
Ukupno	583.482	298.330	100,9	97,4	1.161.770	594.004	96,9	Total
0 Hrana i žive životinje	23.475	12.003	104,1	117,5	46.033	23.536	122,2	Food and live animals
00 Žive životinje	1	1	100,0	-	1	1	-	Live animals
01 Meso i mesne prerađevine	6.845	3.500	95,7	223,2	13.996	7.156	243,4	Meat and meat preparations
02 Mlijeko, mliječne prerađevine i jaja	4.278	2.187	101,5	90,7	8.495	4.343	93,9	Dairy products and birds' eggs
03 Ribe, vodozemci i njihove prerađevine	1.472	753	163,4	382,3	2.373	1.213	192,8	Fish, crustaceans, molluscs, prepar. of
04 Žitarice i proizvodi od žitarica	2.953	1.510	115,5	96,9	5.510	2.817	104,2	Cereals and cereal preparations
05 Voće i povrće	5.654	2.891	107,1	89,3	10.932	5.589	91,0	Vegetables and fruit
06 Šećer, šećerne prerađevine i med	167	85	91,3	506,1	350	179	500,0	Sugar, sugar preparations and honey
07 Kafa, čaj, kakao i začini	798	408	79,1	69,7	1.807	924	90,0	Coffee, tea, cocoa, spices
08 Hrana za životinje	456	233	93,6	104,6	943	482	137,1	Feeding stuff for animals
09 Ostali jestivi proizvodi	851	435	109,8	103,9	1.626	831	102,7	Miscellaneous edible products
1 Pića i duhan	4.067	2.079	215,4	113,5	5.956	3.045	100,9	Beverages and tobacco
11 Pića	3.368	1.722	190,6	120,3	5.135	2.625	105,5	Beverages
12 Duhan i proizvodi od duhana	699	357	577,7	89,3	821	420	79,5	Tobacco and tobacco manufactures
2 Sirove materije nejestive, osim goriva	37.355	19.099	98,3	100,4	75.350	38.526	109,6	Inedible raw materials, except fuel
21 Sirove kože i sirovo krzno	2.273	1.162	111,8	84,5	4.307	2.202	79,2	Hides, skins and furskins, raw
22 Uljano sjemenje i plodovi	16	8	76,2	228,6	37	19	185,0	Oil seeds and oleaginous fruits
23 Sirovi i sintetički kaučuk	4	2	-	133,3	4	2	28,6	Crude rubber
24 Drvo i pluta	14.163	7.241	96,2	97,2	28.880	14.766	93,0	Cork and wood
25 Celuloza i papirni otpaci	300	153	97,7	101,7	607	310	117,9	Pulp and waste paper
26 Sirova tekstilna vlakna i njihovi otpaci	10	5	-	32,3	10	5	10,1	Crude textile fibres and their wastes
27 Prirodna đubriva i minerali osim goriva	3.237	1.655	131,9	107,3	5.692	2.910	99,1	Crude fertilizers and minerals ex. fuels
28 Metalne rude i otpaci od metala	16.973	8.678	95,4	105,1	34.764	17.775	140,2	Metalliferous ores and metal scrap
29 Sirovine biljne i životinjske, ostale	379	194	56,7	87,9	1.049	536	97,8	Crude animal and vegetable materials
3 Mineralna goriva, maziva i srodni proizvodi	55.005	28.124	103,8	99,5	107.981	55.210	96,8	Mineral fuels, lubricants and similar products
32 Ugalj, koks i briketi	14.745	7.539	88,1	63,3	31.473	16.092	63,4	Coal, coke and briquettes
33 Nafta i derivati od nafte	2.864	1.464	128,8	73,9	5.088	2.601	79,1	Petroleum and petroleum products
34 Prirodni i industrijski gas	-	-	-	-	-	-	-	Gas, natural and manufactured
35 Električna energija	37.396	19.120	109,9	133,0	71.420	36.516	128,7	Electricity
4 Ulja, masti i voskovi životinjskog ili biljnog porijekla	-	-	-	-	-	-	-	Edible oil, lard and wax of animal or plant origin
41 Životinjska ulja i masti	-	-	-	-	-	-	-	Animal oils and fats
42 Biljna ulja i masti, sirova i rafinirana	-	-	-	-	-	-	-	Vegetable fats, oils, crude and refined
43 Prerađena biljna i život. ulja i masnoće	-	-	-	-	-	-	-	Processed animal or vegetable fats and oils
5 Hemijski/Kemijski proizvodi	39.726	20.312	113,7	114,5	74.651	38.168	111,4	Chemical products
51 Organske hemikalije/kemikalije	1.509	772	96,1	-	3.079	1.574	-	Organic chemicals
52 Anorganske hemikalije/kemikalije	20.758	10.613	107,0	116,1	40.151	20.529	108,8	Inorganic chemicals
53 Boje i štavila	1.023	523	78,5	97,3	2.327	1.190	100,8	Dyeing, tanning, colouring materials
54 Medicinski i farmaceutski proizvodi	2.469	1.262	90,8	72,3	5.187	2.652	128,0	Medical and pharmaceutical products
55 Toaletni proizvodi i proizvodi za čišćenje	2.466	1.261	111,0	106,3	4.687	2.396	103,4	Toilet, cleaning and perfume materials

8.4 IZVOZ PO SEKTORIMA I ODSJECIMA SMTK - Rev. 4 (nastavak)
EXPORTS BY SECTIONS AND DIVISIONS OF SITC Rev. 4 (continued)

	II 2020		II 2020	II 2020	I-II 2020		I-II 2020	
	000 KM	000 EUR	I 2020	II 2019	000 KM	000 EUR	I-II 2019	
56 Vještačka đubriva	149	76	144,7	64,8	252	129	22,0	<i>Processed fertilizers</i>
57 Plastične mase u primarnim oblicima	398	203	62,8	93,2	1.032	528	139,6	<i>Plastics in primary forms</i>
58 Plastične mase, ne-primarni oblici	7.047	3.603	129,8	141,1	12.476	6.379	132,9	<i>Plastics in non-primary forms</i>
59 Ostale hemikalije/kemikalije	3.907	1.998	251,6	89,8	5.460	2.792	70,4	<i>Chemicals, n.e.s.</i>
6 Industrijski proizvodi, razvrstani uglavnom po vrsti sirovina	139.981	71.571	107,4	80,1	270.345	138.225	82,2	<i>Industrial products, classified mostly by raw material</i>
61 Koža, krzno i proizvodi od kože i krzna	5.271	2.695	83,8	80,8	11.559	5.910	105,6	<i>Leather, products of, dressed furskins</i>
62 Guma i gumeni proizvodi	524	268	132,0	92,6	921	471	91,5	<i>Rubber manufactures, n.e.s.</i>
63 Proizvodi od drveta, osim namještaja	9.593	4.905	98,9	93,4	19.295	9.865	94,4	<i>Wood manufactures (excl. furniture)</i>
64 Papir, ljepenka i ostali slični proizvodi	12.181	6.228	92,4	75,6	25.357	12.965	107,7	<i>Paper, paperboard and articles thereof</i>
65 Predivo, tkanine i tekstilni proizvodi	6.532	3.340	130,4	117,7	11.543	5.902	116,1	<i>Textile yarn, fabrics, made-up articles</i>
66 Proizvodi od nemetalnih minerala	10.284	5.258	134,8	118,7	17.913	9.159	117,4	<i>Non-metallic mineral manufactures</i>
67 Željezo i čelik	28.692	14.670	101,2	83,2	57.052	29.170	107,7	<i>Iron and steel</i>
68 Obojeni metali	12.311	6.295	112,2	31,0	23.279	11.902	25,8	<i>Non-ferrous metals</i>
69 Metalni proizvodi	54.593	27.913	111,8	103,4	103.426	52.881	99,1	<i>Manufactures of metals</i>
7 Mašine/Strojevi i transportna sredstva	118.236	60.453	99,4	98,5	237.205	121.281	101,6	<i>Machinery and transport equipment</i>
71 Pogonske mašine i oprema	20.193	10.325	100,7	114,5	40.248	20.578	131,0	<i>Power-generating enginery, equipment</i>
72 Mašine specijaliz. za odred. industrije	7.093	3.627	76,9	97,9	16.314	8.341	111,0	<i>Machines special. for partic. industries</i>
73 Mašine za obradu metala	3.277	1.676	105,2	101,9	6.392	3.268	104,8	<i>Metal working machinery</i>
74 Ostale industrijske mašine i dijelovi	28.067	14.350	102,5	98,1	55.440	28.346	94,7	<i>Other industrial machinery and parts of</i>
75 Kanc. mašine i mašine za automat. obradu podataka	464	237	114,6	33,7	868	444	35,0	<i>Office machines and automatic data processing machines</i>
76 Telekomunikacijski aparati i aparati za snimanje zvuka	278	142	72,2	74,3	663	339	108,3	<i>Telecommunications and sound recording apparatus</i>
77 Električne mašine, aparati i uređaji	31.707	16.212	97,0	91,7	64.384	32.919	96,7	<i>Electrical machinery, appliances, parts</i>
78 Drumska vozila	26.676	13.639	104,4	99,4	52.224	26.702	98,1	<i>Road vehicles</i>
79 Ostala transportna vozila	481	246	251,8	242,9	672	344	160,4	<i>Other transport equipment</i>
8 Razni industrijski proizvodi	165.372	84.553	92,7	100,0	343.800	175.782	105,1	<i>Miscellaneous industrial goods</i>
81 Montažne zgrade, sanitarni, rasvjetni i grijajući uređaji	8.636	4.416	113,9	98,7	16.217	8.292	100,3	<i>Fabricated buildings; sanitary, heating, lighting equipment</i>
82 Namještaj i njegovi dijelovi	59.364	30.352	105,9	99,0	115.422	59.014	99,6	<i>Furniture and furnishings</i>
83 Torbe, tašne, neseseri i slični proizvodi	701	358	29,7	42,8	3.058	1.564	100,6	<i>Travel goods, handbags and similar</i>
84 Odjeća	29.636	15.153	84,3	84,0	64.776	33.119	87,7	<i>Clothing</i>
85 Obuća	22.003	11.250	92,5	88,0	45.779	23.406	87,4	<i>Footwear</i>
87 Naučni i kontrolni instrumenti	1.770	905	150,1	161,6	2.949	1.508	118,1	<i>Scientific and controlling instruments</i>
88 Fotografski i optički proizvodi, satovi	21	11	150,0	700,0	35	18	83,3	<i>Photo and optical equipment; watches</i>
89 Ostali industrijski proizvodi	43.241	22.109	82,6	128,8	95.564	48.861	151,0	<i>Miscellaneous manufactured articles</i>
9 Proizvodi, nerazvrstani po kategorijama	265	135	144,0	-2,3	449	230	2,4	<i>Products and transactions, unclassified</i>

Izvor: Baza podataka Uprave za indirektno/neizravno oporezivanje BiH.
Source: Indirect Taxation Authority of BiH database.

Prethodni podaci
Previous data

8.5 UVOZ PO SEKTORIMA I ODSJECIMA SMTK - Rev. 4
IMPORTS BY SECTIONS AND DIVISIONS OF SITC Rev. 4

	II 2020		II 2020	II 2020	I-II 2020		I-II 2020	
	000 KM	000 EUR	I 2020	II 2019	000 KM	000 EUR	I-II 2019	
Ukupno	1.068.477	546.304	120,6	111,0	1.954.557	999.349	103,6	Total
0 Hrana i žive životinje	126.377	64.616	106,0	105,4	245.592	125.569	106,5	Food and live animals
00 Žive životinje	3.458	1.768	82,2	168,8	7.666	3.920	176,4	Live animals
01 Meso i mesne prerađevine	15.599	7.976	90,4	105,0	32.858	16.800	105,5	Meat and meat preparations
02 Mlijeko, mliječne prerađevine i jaja	11.543	5.902	97,1	83,3	23.428	11.979	91,2	Dairy products and birds' eggs
03 Ribe, vodozemci i njihove prerađevine	5.257	2.688	143,2	103,0	8.929	4.565	94,9	Fish, crustaceans, molluscs, prepar. of
04 Žitarice i proizvodi od žitarica	18.523	9.471	110,8	100,7	35.245	18.020	106,3	Cereals and cereal preparations
05 Voće i povrće	27.200	13.907	108,1	105,6	52.367	26.775	110,1	Vegetables and fruit
06 Šećer, šećerne prerađevine i med	3.241	1.657	117,8	112,5	5.992	3.064	102,5	Sugar, sugar preparations and honey
07 Kafa, čaj, kakao i začini	17.647	9.023	105,6	113,9	34.366	17.571	106,6	Coffee, tea, cocoa, spices
08 Hrana za životinje	5.424	2.773	115,1	101,4	10.135	5.182	101,2	Feeding stuff for animals
09 Ostali jestivi proizvodi	18.485	9.451	114,7	114,1	34.606	17.694	111,3	Miscellaneous edible products
1 Pića i duhan	24.481	12.517	106,5	115,3	47.467	24.269	119,7	Beverages and tobacco
11 Pića	17.678	9.039	97,5	115,0	35.800	18.304	118,0	Beverages
12 Duhan i proizvodi od duhana	6.803	3.478	139,9	116,0	11.667	5.965	125,4	Tobacco and tobacco manufactures
2 Sirove materije nejestive, osim goriva	14.417	7.371	119,1	51,0	26.526	13.563	52,9	Inedible raw materials, except fuel
21 Sirove kože i sirovo krzno	1.758	899	88,4	87,5	3.747	1.916	107,6	Hides, skins and furskins, raw
22 Uljano sjemenje i plodovi	820	419	85,2	81,4	1.783	912	117,1	Oil seeds and oleaginous fruits
23 Sirovi i sintetički kaučuk	133	68	260,8	109,0	184	94	87,6	Crude rubber
24 Drvo i pluta	4.522	2.312	120,4	61,2	8.278	4.232	65,0	Cork and wood
25 Celuloza i papirni otpaci	154	79	82,8	60,4	340	174	67,1	Pulp and waste paper
26 Sirova tekstilna vlakna i njihovi otpaci	931	476	197,2	155,4	1.403	717	116,2	Crude textile fibres and their wastes
27 Prirodna đubriva i minerali osim goriva	1.393	712	93,3	62,7	2.886	1.476	69,9	Crude fertilizers and minerals ex. fuels
28 Metalne rude i otpaci od metala	1.539	787	175,9	13,2	2.415	1.235	11,2	Metalliferous ores and metal scrap
29 Sirovine biljne i životinjske, ostale	3.167	1.619	136,3	107,3	5.490	2.807	112,5	Crude animal and vegetable materials
3 Mineralna goriva, maziva i srodni proizvodi	145.298	74.290	101,5	74,0	288.378	147.445	72,5	Mineral fuels, lubricants and similar products
32 Ugalj, koks i briketi	37.141	18.990	158,0	67,8	60.645	31.007	52,0	Coal, coke and briquettes
33 Nafta i derivati od nafte	82.718	42.293	85,8	90,4	179.080	91.562	97,0	Petroleum and petroleum products
34 Prirodni i industrijski gas	22.453	11.480	106,7	95,3	43.497	22.240	95,7	Gas, natural and manufactured
35 Električna energija	2.986	1.527	137,5	11,3	5.156	2.636	10,1	Electricity
4 Ulja, masti i voskovi životinjskog ili biljnog porijekla	4.566	2.335	91,0	114,8	9.582	4.899	111,5	Edible oil, lard and wax of animal or plant origin
41 Životinjska ulja i masti	152	78	67,9	63,3	376	192	73,2	Animal oils and fats
42 Biljna ulja i masti, sirova i rafinirana	4.151	2.122	92,3	119,7	8.646	4.421	113,7	Vegetable fats, oils, crude and refined
43 Prerađena biljna i život. ulja i masnoće	263	134	88,6	96,7	560	286	116,4	Processed animal or vegetable fats and oils
5 Hemijski/Kemijski proizvodi	135.760	69.413	122,4	106,7	246.680	126.125	103,9	Chemical products
51 Organske hemikalije/kemikalije	3.407	1.742	88,7	73,7	7.250	3.707	78,5	Organic chemicals
52 Anorganske hemikalije/kemikalije	2.507	1.282	106,1	90,5	4.869	2.489	91,6	Inorganic chemicals
53 Boje i štavila	8.665	4.430	157,6	113,1	14.163	7.241	110,8	Dyeing, tanning, colouring materials
54 Medicinski i farmaceutski proizvodi	38.455	19.662	128,3	121,0	68.439	34.992	108,7	Medical and pharmaceutical products
55 Toaletni proizvodi i proizvodi za čišćenje	25.583	13.080	123,2	101,7	46.351	23.699	98,6	Toilet, cleaning and perfume materials

8.5 UVOZ PO SEKTORIMA I ODSJECIMA SMTK - Rev. 4 (nastavak)
IMPORTS BY SECTIONS AND DIVISIONS OF SITC Rev. 4 (continued)

	II 2020		II 2020	II 2020	I-II 2020		I-II 2020	
	000 KM	000 EUR	I 2020	II 2019	000 KM	000 EUR	I-II 2019	
56 Vještačka đubriva	1.052	538	130,2	118,7	1.859	950	144,9	Processed fertilizers
57 Plastične mase u primarnim oblicima	19.546	9.994	101,3	90,1	38.833	19.855	95,1	Plastics in primary forms
58 Plastične mase, ne-primarni oblici	23.758	12.147	121,5	111,5	43.308	22.143	113,5	Plastics in non-primary forms
59 Ostale hemikalije/kemikalije	12.787	6.538	145,0	113,0	21.608	11.048	108,6	Chemicals, n.e.s.
6 Industrijski proizvodi, razvrstani uglavnom po vrsti sirovina	260.435	133.158	125,7	96,4	467.688	239.125	95,1	Industrial products, classified mostly by raw material
61 Koža, krzno i proizvodi od kože i krzna	14.849	7.592	105,9	85,8	28.868	14.760	86,7	Leather, products of, dressed furskins
62 Guma i gumeni proizvodi	13.537	6.921	169,9	79,6	21.506	10.996	88,1	Rubber manufactures, n.e.s.
63 Proizvodi od drveta, osim namještaja	12.599	6.442	114,7	102,2	23.584	12.058	109,4	Wood manufactures (excl. furniture)
64 Papir, ljepenka i ostali slični proizvodi	23.325	11.926	125,0	102,0	41.978	21.463	96,5	Paper, paperboard and articles thereof
65 Predivo, tkanine i tekstilni proizvodi	42.850	21.909	124,2	103,4	77.341	39.544	97,9	Textile yarn, fabrics, made-up articles
66 Proizvodi od nemetalnih minerala	21.856	11.175	116,8	104,0	40.575	20.746	109,9	Non-metallic mineral manufactures
67 Željezo i čelik	42.956	21.963	132,7	90,1	75.335	38.518	89,5	Iron and steel
68 Obojeni metali	45.336	23.180	125,7	99,4	81.407	41.623	91,9	Non-ferrous metals
69 Metalni proizvodi	43.127	22.050	127,0	95,9	77.094	39.418	95,8	Manufactures of metals
7 Mašine/Strojevi i transportna sredstva	228.248	116.701	130,1	103,0	403.669	206.393	102,5	Machinery and transport equipment
71 Pogonske mašine i oprema	10.477	5.357	156,5	136,8	17.172	8.780	116,7	Power-generating enginery, equipment
72 Mašine specijaliz. za odred. industrije	17.577	8.987	101,5	89,9	34.901	17.845	98,5	Machines special. for partic. industries
73 Mašine za obradu metala	6.593	3.371	137,2	34,7	11.398	5.828	48,3	Metal working machinery
74 Ostale industrijske mašine i dijelovi	40.524	20.720	132,7	107,6	71.072	36.339	107,1	Other industrial machinery and parts of
75 Kanc. mašine i mašine za automat. obradu podataka	10.710	5.476	93,8	104,5	22.130	11.315	90,3	Office machines and automatic data processing machines
76 Telekomunikacijski aparati i aparati za snimanje zvuka	20.633	10.549	100,8	101,0	41.094	21.011	99,8	Telecommunications and sound recording apparatus
77 Električne mašine, aparati i uređaji	38.950	19.915	112,7	105,5	73.515	37.588	106,0	Electrical machinery, appliances, parts
78 Drumska vozila	82.660	42.263	167,5	118,9	131.997	67.489	111,8	Road vehicles
79 Ostala transportna vozila	124	63	46,6	19,5	390	199	56,3	Other transport equipment
8 Razni industrijski proizvodi	124.778	63.798	141,0	112,3	213.286	109.051	109,0	Miscellaneous industrial goods
81 Montažne zgrade, sanitarni, rasvjetni i grijajući uređaji	7.587	3.879	134,8	106,1	13.217	6.758	111,6	Fabricated buildings; sanitary, heating, lighting equipment
82 Namještaj i njegovi dijelovi	13.351	6.826	136,8	106,7	23.114	11.818	108,9	Furniture and furnishings
83 Torbe, tašne, nesereri i slični proizvodi	3.124	1.597	157,6	123,7	5.106	2.611	111,9	Travel goods, handbags and similar
84 Odjeća	30.783	15.739	143,0	115,5	52.313	26.747	108,0	Clothing
85 Obuća	17.567	8.982	163,5	114,4	28.314	14.477	106,2	Footwear
87 Naučni i kontrolni instrumenti	13.158	6.728	135,6	110,7	22.860	11.688	101,3	Scientific and controlling instruments
88 Fotografski i optički proizvodi, satovi	2.708	1.385	191,6	142,5	4.121	2.107	120,8	Photo and optical equipment; watches
89 Ostali industrijski proizvodi	36.500	18.662	131,6	110,1	64.241	32.846	112,7	Miscellaneous manufactured articles
9 Proizvodi, nerazvrstani po kategorijama	4.117	2.105	261,9	-3,0	5.689	2.909	-3,6	Products and transactions, unclassified

Izvor: Baza podataka Uprave za indirektno/neizravno oporezivanje BiH.
Source: Indirect Taxation Authority of BiH database.

Prethodni podaci
Previous data

8.6 IZVOZ FEDERACIJE BiH PREMA MEĐUNARODNOJ KLASIFIKACIJI EKONOMSKE NAMJENE PROIZVODA (BEC) Rev. 4

EXPORTS OF FEDERATION OF B&H, ACCORDING TO CLASSIFICATION BY BROAD ECONOMIC CATEGORIES (BEC) Rev. 4

	II 2020		II 2020	II 2020	I-II 2020		I-II 2020	
	000 KM	000 EUR	I 2020	II 2019	000 KM	000 EUR	I-II 2019	
Ukupno	583.482	298.330	100,9	97,4	1.161.770	594.004	96,9	Total
1. Hrana i pića	26.321	13.458	110,5	117,7	50.134	25.633	119,8	Food and beverages
2. Industrijski materijali	254.427	130.086	105,6	88,8	495.427	253.308	91,2	Industrial supplies
3. Goriva i maziva	54.650	27.942	103,5	100,5	107.471	54.949	96,7	Fuels and lubricants
4. Kapitalni proizvodi (osim transportnih sredstava), dijelovi i pribor	68.242	34.892	101,5	103,2	135.502	69.281	104,2	Capital goods (exc. transport equipment), parts and accessories
5. Transportna sredstva i njihovi dijelovi i pribor	38.418	19.643	102,5	96,6	75.886	38.800	98,9	Transport equipment, parts and accessories thereof
6. Proizvodi za široku potrošnju	132.515	67.754	98,1	95,7	267.650	136.847	98,6	Consumer goods
7. Proizvodi, drugdje nespomenuti	8.909	4.555	42,9	-106,0	29.700	15.185	122,9	Goods, n.e.c.

8.7 UVOZ FEDERACIJE BiH PREMA MEĐUNARODNOJ KLASIFIKACIJI EKONOMSKE NAMJENE PROIZVODA (BEC) Rev. 4

IMPORTS OF FEDERATION OF B&H, ACCORDING TO CLASSIFICATION BY BROAD ECONOMIC CATEGORIES (BEC) Rev. 4

	II 2020		II 2020	II 2020	I-II 2020		I-II 2020	
	000 KM	000 EUR	I 2020	II 2019	000 KM	000 EUR	I-II 2019	
Ukupno	1.068.477	546.304	120,6	111,0	1.954.557	999.349	103,6	Total
1. Hrana i pića	141.825	72.514	103,5	106,8	278.793	142.545	108,5	Food and beverages
2. Industrijski materijali	350.395	179.154	122,5	95,2	636.472	325.423	94,1	Industrial supplies
3. Goriva i maziva	145.466	74.376	101,6	75,6	288.663	147.591	74,1	Fuels and lubricants
4. Kapitalni proizvodi (osim transportnih sredstava), dijelovi i pribor	143.046	73.138	118,6	94,0	263.690	134.823	97,0	Capital goods (exc. transport equipment), parts and accessories
5. Transportna sredstva i njihovi dijelovi i pribor	94.277	48.203	167,7	111,6	150.480	76.939	107,6	Transport equipment, parts and accessories thereof
6. Proizvodi za široku potrošnju	188.058	96.153	133,5	111,4	328.897	168.162	106,1	Consumer goods
7. Proizvodi, drugdje nespomenuti	5.410	2.766	251,3	-4,0	7.562	3.866	-4,8	Goods, n.e.c.

Izvor: Baza podataka Uprave za indirektno/neizravno oporezivanje BiH.
Source: Indirect Taxation Authority of BiH database.

Prethodni podaci
Previous data

8.8 IZVOZ NAJZNAČAJNIJIH PROIZVODA - VRIJEDNOST I STRUKTURA
EXPORTS OF TOP GOODS - VALUE AND STRUCTURE

Tarifni broj Tariff code	Roba	I-II 2020		%	Goods
		000 KM	000 EUR		
Ukupan izvoz		1.161.770	594.004	100,0	Total exports
od toga					of which
2716000000	Električna energija	71.420	36.516	6,1	Electrical energy
9401908000	Ostali dijelovi sjedišta	36.669	18.749	3,2	Parts of seats, others
2704001000	Koks i polukoks od kamenog uglja	29.650	15.160	2,6	Coke and semi-coke of coal
2836200000	Dinatrijum-karbonat	26.297	13.445	2,3	Disodium carbonate
9306303000	Municija i njeni dijelovi, za vojno oružje	25.168	12.868	2,2	Cartridges and other ammunition and projectiles and parts thereof, n.e.s.
9401610000	Tapecirana sjedišta	24.650	12.603	2,1	Upholstered seats
7308909800	Ostale željezne ili čelične konstrukcije (osim montažnih zgrada) i dijelovi	22.485	11.496	1,9	Structures and parts of structures of iron or steel, n.e.s.
8544499500	Ostali električni provodnici, za napon između 80 V i 1000 V	21.126	10.802	1,8	Electric conductors for a voltage > 80 V but < 1.000 V
8708999700	Dijelovi i pribor za motorna vozila	18.686	9.554	1,6	Parts and accessories for motor vehicles
3925200000	Vrata, prozori i njihovi okviri, pragovi, od plastičnih masa	18.654	9.538	1,6	Doors, windows and their frames and thresholds for doors, of plastics
7610100000	Vrata, prozori i njihovi okviri, od aluminijuma	17.734	9.067	1,5	Doors, windows and their frames, of aluminium
8409990000	Dijelovi za ostale motore	16.722	8.550	1,4	Parts suitable, use in engines
7214200000	Šipke od gvožđa, sa udubljenjima i slično	16.660	8.518	1,4	Bars of iron with some deformations
8544499100	Izolovani električni provodnici, za napon <1000 V, bez priključaka	15.017	7.678	1,3	Electric wire and cables, for a voltage <=1000 V, insulated, with no connectors
8501640000	Generatori naizmjenične struje, preko 750 kVA	12.720	6.504	1,1	AC generators "alternators", of an output > 750 kVA
4804211000	Kraft papir za vreće, nepremazani, nebijeljeni	12.350	6.314	1,1	Unbleached sack kraft paper, uncoated
7604299000	Ostali profili od legura aluminijuma	12.111	6.192	1,0	Solid profiles, of aluminium alloys, n.e.s.
7314201000	Rešetke, mreže i ograde od orebrene žice, zavarene, presjeka 3mm ili više	11.969	6.120	1,0	Grill, nets and fences of iron or steel wire, with a cross-sectional dimension of >= 3 mm
8482990000	Ostali dijelovi za kotrljajuće ležaje	11.656	5.960	1,0	Parts of ball or roller bearings (excl. balls, needles and rollers), n.e.s.
7204499000	Ostali otpaci od željeza ili čelika	11.002	5.625	0,9	Iron or steel cuttings
Izvoz svih ostalih roba		729.024	372.744	62,8	Exports of all other goods

Izvor: Baza podataka Uprave za indirektno/neizravno oporezivanje BiH.
Source: Indirect Taxation Authority of BiH database.

Prethodni podaci
Previous data

8.9 UVOZ NAJZNAČAJNIJIH PROIZVODA - VRIJEDNOST I STRUKTURA
IMPORTS OF TOP GOODS - VALUE AND STRUCTURE

Tarifni broj Tariff code	Roba	I-II 2020		%	Goods
		000 KM	000 EUR		
Ukupan uvoz		1.954.557	999.349	100,0	Total imports
od toga					of which
2710194300	Diesel gorivo	140.639	71.908	7,2	Diesel fuel
2701121000	Bitumenozni kameni ugljen za koksovanje	46.637	23.845	2,4	Bituminous hard coal for coking
3004900010	Gotovi lijekovi za prodaju na malo, ostali	33.647	17.203	1,7	Other medicaments in forms or packings for retail sale
2711210000	Prirodni gas u gasovitom stanju	33.031	16.888	1,7	Natural gas in gaseous state
2710124500	Benzin 95-98 oktana	22.398	11.452	1,1	Petrol 95-98 octane
7408110000	Žica od bakra promjera preko 6 mm	19.200	9.817	1,0	Copper wire, more than 6 mm in diameter
8703329000	Automobili, korišteni, sa diesel motorom od 1500 do 2500 cm3	19.047	9.739	1,0	Cars with diesel engine, 1500-2500 cm3, used
8703321910	Automobili sa diesel motorom, novi, prvoga stepena rastavljenosti	18.589	9.504	1,0	Cars with diesel engine, new, disassembled
7601202000	Legure aluminija u obliku ploča i poluga	18.502	9.460	0,9	Unwrought aluminium alloys in the form of slabs or billets
3002150000	Antiserumi, ostale frakcije krvi i imunološki proizvodi; vakcine.	14.879	7.608	0,8	Antiserums and other blood fractions and modified immunological products; vaccines.
8517120000	Mobiteli	14.732	7.532	0,8	Telephones for cellular networks "mobile telephones"
8503009900	Ostali dijelovi za električne motore i generatore	12.193	6.234	0,6	Parts for electric motors and generators, electric generating sets and rotary converters, n.e.s.
3402209000	Preparati za pranje i za čišćenje	11.723	5.994	0,6	Washing and cleaning preparations
2402209000	Cigarete, ostale	10.542	5.390	0,5	Cigarettes
1001990000	Pšenica, ostala osim tvrde (durum) i sjemenske	9.707	4.963	0,5	Wheat and meslin (excl. seed for sowing, and durum wheat)
0803901000	Banane, svježe	9.539	4.877	0,5	Bananas, fresh (excl. plantains)
2203000100	Pivo od slada, u bocama	9.308	4.759	0,5	Beer made from malt, in bottles
8517620000	Mašine za prenos ili konverziju glasa, slike ili podataka, osim telefona i mobitela	9.107	4.656	0,5	Machines for the transmission of voice, images or data, excl. telephones and cellular phones
8703331910	Putnički automobili, i slično, putnički automobili	8.826	4.513	0,5	Motor cars and other motor vehicles principally designed for the transport of persons, other
3916200000	Monofilamenti, šipke, štapovi i profili, od polimera vinil hlorida	8.639	4.417	0,4	Monofilament, rods, sticks and profile shapes, of plastics
Uvoz svih ostalih roba		1.483.672	758.589	75,9	Imports of all other goods

Izvor: Baza podataka Uprave za indirektno/neizravno oporezivanje BiH.
Source: Indirect Taxation Authority of BiH database.

Prethodni podaci
Previous data

8.10 TOP 10 ZEMALJA U IZVOZU I UVOZU
TOP 10 EXPORTS & IMPORTS COUNTRIES

	I-II 2020			
	000 KM	000 EUR	Struktura u % Structure in %	
Ukupan izvoz	1.161.770	594.004	100,0	Total exports
Njemačka	221.771	113.390	19,1	Germany
Hrvatska	143.323	73.280	12,3	Croatia
Austrija	116.426	59.528	10,0	Austria
Srbija	115.151	58.876	9,9	Serbia
Slovenija	95.804	48.984	8,2	Slovenia
Italija	90.250	46.144	7,8	Italy
Crna Gora	44.428	22.716	3,8	Montenegro
Rumunija	32.736	16.738	2,8	Romania
Nizozemska	30.780	15.738	2,6	Netherlands
Turska	29.799	15.236	2,6	Turkey
Ostale zemlje	241.302	123.376	20,8	Other countries

	I-II 2020			
	000 KM	000 EUR	Struktura u % Structure in %	
Ukupan uvoz	1.954.557	999.349	100,0	Total imports
Njemačka	243.694	124.599	12,5	Germany
Italija	230.566	117.887	11,8	Italy
Hrvatska	211.667	108.224	10,8	Croatia
Kina	166.574	85.168	8,5	China
Srbija	146.159	74.730	7,5	Serbia
Turska	105.090	53.732	5,4	Turkey
Slovenija	85.790	43.864	4,4	Slovenia
Austrija	75.313	38.507	3,9	Austria
SAD	65.382	33.429	3,3	United States
Poljska	64.224	32.837	3,3	Poland
Ostale zemlje	560.098	286.374	28,7	Other countries

Izvor: Baza podataka Uprave za indirektno/neizravno oporezivanje BiH.
Source: Indirect Taxation Authority of BiH database.

Prethodni podaci
Previous data

8.11 IZVOZ FEDERACIJE BOSNE I HERCEGOVINE PO ZEMLJAMA PREMA GEOGRAFSKIM ZONAMA
EXPORTS OF FEDERATION OF BOSNIA AND HERZEGOVINA BY COUNTRIES BY GEOGRAPHIC ZONES

	II 2020		II 2020	II 2020	I-II 2020		I-II 2020	
	000 KM	000 EUR	I 2020	II 2019	000 KM	000 EUR	I-II 2019	
Ukupno	583.482	298.330	100,9	97,4	1.161.770	594.004	96,9	Total
Zemlje EU	440.614	225.282	102,9	92,8	868.841	444.231	93,9	EU countries
Austrija	58.912	30.121	102,4	103,2	116.426	59.528	101,9	Austria
Belgija	3.857	1.972	80,0	86,7	8.680	4.438	104,9	Belgium
Bugarska	1.931	987	52,4	50,0	5.617	2.872	108,1	Bulgaria
Češka	8.207	4.196	91,2	71,7	17.201	8.795	76,3	Czech Republic
Kipar	117	60	87,3	67,6	251	128	64,7	Cyprus
Danska	2.829	1.446	100,7	162,8	5.639	2.883	159,8	Denmark
Estonija	-	-	-	-	87	44	73,7	Estonia
Finska	56	29	109,8	560,0	108	55	72,5	Finland
Francuska	13.688	6.999	100,1	93,5	27.356	13.987	94,1	France
Grčka	519	265	76,8	78,3	1.195	611	128,9	Greece
Hrvatska	79.310	40.551	123,9	95,8	143.323	73.280	87,6	Croatia
Irska	431	220	813,2	293,2	484	247	250,8	Ireland
Italija	43.851	22.421	94,5	73,8	90.250	46.144	77,6	Italy
Latvija (Letonija)	114	58	76,5	74,0	263	134	108,2	Latvia
Litvanija	1.335	683	75,9	62,3	3.092	1.581	75,8	Lithuania
Luksemburg	5.279	2.699	119,8	122,3	9.685	4.952	112,6	Luxembourg
Mađarska	9.562	4.889	97,5	66,1	19.369	9.903	66,9	Hungary
Malta	-	-	-	-	12	6	-	Malta
Nizozemska	15.594	7.973	102,7	107,9	30.780	15.738	108,0	Netherlands
Njemačka	109.926	56.204	98,3	93,9	221.771	113.390	96,5	Germany
Poljska	7.047	3.603	86,0	82,3	15.244	7.794	93,3	Poland
Portugal	512	262	111,1	103,9	973	497	91,4	Portugal
Rumunija	15.461	7.905	89,5	125,2	32.736	16.738	199,9	Romania
Slovačka	2.434	1.244	92,6	51,9	5.062	2.588	65,9	Slovakia
Slovenija	49.972	25.550	109,0	99,5	95.804	48.984	95,6	Slovenia
Španija	3.968	2.029	162,6	100,4	6.408	3.276	84,8	Spain
Švedska	5.702	2.915	107,1	103,7	11.025	5.637	95,7	Sweden
Zemlje EFTE	10.338	5.286	111,0	126,1	19.648	10.046	117,0	EFTA countries
Island	-	-	-	-	1	1	-	Iceland
Lihtenštajn	-	-	-	-	21	11	13,3	Liechtenstein
Norveška	1.574	805	117,9	127,7	2.909	1.487	113,2	Norway
Švicarska	8.764	4.481	110,2	128,7	16.717	8.547	118,8	Switzerland
Ostale evropske zemlje	113.262	57.910	107,2	101,4	218.943	111.944	107,7	Other european countries
Albanija	2.882	1.474	176,5	116,7	4.515	2.308	116,0	Albania
Crna Gora	27.576	14.099	163,6	143,7	44.428	22.716	124,8	Montenegro
Kosovo	144	74	126,3	54,1	258	132	58,4	Kosovo
Sjeverna Makedonija	7.215	3.689	107,2	127,4	13.947	7.131	130,6	North Macedonia
Ruska Federacija	876	448	191,7	40,3	1.333	682	46,1	Russian Federation
Srbija	55.765	28.512	93,9	85,3	115.151	58.876	94,0	Serbia
Turska	14.303	7.313	92,3	115,9	29.799	15.236	156,7	Turkey
Ujedinjeno Kraljevstvo	4.108	2.100	108,2	140,6	7.905	4.042	126,6	United Kingdom
Ostale zemlje	393	201	32,4	31,1	1.607	822	78,4	Other countries

8.11 IZVOZ FEDERACIJE BOSNE I HERCEGOVINE PO ZEMLJAMA PREMA GEOGRAFSKIM ZONAMA (nastavak)
EXPORTS OF FEDERATION OF BOSNIA AND HERZEGOVINA BY COUNTRIES BY GEOGRAPHIC ZONES (continued)

	II 2020		II 2020	II 2020	I-II 2020		I-II 2020	
	000 KM	000 EUR	I 2020	II 2019	000 KM	000 EUR	I-II 2019	
Afrika	6.223	3.182	52,9	121,5	17.977	9.191	116,3	<i>Africa</i>
Zemlje sjeverne Afrike	5.102	2.609	46,0	182,4	16.192	8.279	137,8	<i>North Africa</i>
Ostale Afričke zemlje	1.121	573	169,1	48,3	1.785	913	48,0	<i>Other African countries</i>
Amerika	2.994	1.531	67,1	59,8	7.460	3.814	88,6	<i>America</i>
Zemlje sjeverne Amerike	1.764	902	53,9	43,0	5.037	2.575	78,5	<i>North America</i>
Kanada	1	1	2,6	0,3	39	20	9,8	<i>Canada</i>
SAD	1.763	901	54,5	46,9	4.998	2.555	83,1	<i>United States</i>
Ostale zemlje	-	-	-	-	-	-	-	<i>Other countries</i>
Zemlje Centralne Amerike i Kariba	1.148	587	115,3	155,8	2.144	1.096	141,1	<i>Centr. America and Caribbean</i>
Zemlje Južne Amerike	82	42	41,8	49,4	279	143	58,2	<i>South America</i>
Azija	9.795	5.008	52,9	224,3	28.311	14.475	329,8	<i>Asia</i>
Zemlje Bliskog i Srednjeg Istoka	6.572	3.360	46,2	447,7	20.796	10.633	555,0	<i>Near and Middle Eastern countries</i>
Ostale zemlje Azije	3.223	1.648	75,1	111,2	7.515	3.842	155,4	<i>Other Asian countries</i>
Indija	627	321	50,0	586,0	1.881	962	984,8	<i>India</i>
Japan	-	-	-	-	3	2	50,0	<i>Japan</i>
Kina	1.416	724	53,5	78,3	4.063	2.077	139,0	<i>China</i>
Malezija	191	98	-	-	200	102	-	<i>Malaysia</i>
Ostale zemlje	989	506	260,9	100,9	1.368	699	80,6	<i>Other countries</i>
Zemlje okeanije i polarnog regiona	76	39	42,5	7,2	256	131	23,3	<i>Oceania and Polar Regions</i>
Australija i Novi Zeland	76	39	42,5	7,2	256	131	23,3	<i>Australia and New Zealand</i>
Australija	62	32	34,6	5,9	242	124	22,0	<i>Australia</i>
Novi Zeland	14	7	-	-	14	7	-	<i>New Zealand</i>
Ostale zemlje	-	-	-	-	-	-	-	<i>Other countries</i>
Ostale zemlje Okeanije i Polarnog Regiona	-	-	-	-	-	-	-	<i>Other countries of Oceania and Polar Region</i>
Neraspoređeno	180	92	-	-1,6	334	171	-	<i>Unclassified</i>

Izvor: Baza podataka Uprave za indirektno/neizravno oporezivanje BiH.
Source: Indirect Taxation Authority of BiH database.

Prethodni podaci
Previous data

8.12 UVOZ FEDERACIJE BOSNE I HERCEGOVINE PO ZEMLJAMA PREMA GEOGRAFSKIM ZONAMA
IMPORTS OF FEDERATION OF BOSNIA AND HERZEGOVINA BY COUNTRIES BY GEOGRAPHIC ZONES

	II 2020		II 2020	II 2020	I-II 2020		I-II 2020	
	000 KM	000 EUR	I 2020	II 2019	000 KM	000 EUR	I-II 2019	
Ukupno	1.068.477	546.304	120,6	111,0	1.954.557	999.349	103,6	<i>Total</i>
Zemlje EU	664.563	339.786	119,5	94,8	1.220.644	624.105	95,2	<i>EU countries</i>
Austrija	40.765	20.843	118,0	104,4	75.313	38.507	97,8	<i>Austria</i>
Belgija	13.106	6.701	123,9	63,2	23.688	12.111	79,0	<i>Belgium</i>
Bugarska	8.618	4.406	179,0	183,7	13.432	6.868	158,6	<i>Bulgaria</i>
Češka	19.508	9.974	145,1	108,3	32.950	16.847	95,1	<i>Czech Republic</i>
Kipar	8	4	33,3	17,4	33	17	28,4	<i>Cyprus</i>
Danska	2.899	1.482	144,4	121,2	4.908	2.509	122,1	<i>Denmark</i>
Estonija	181	93	402,2	94,3	226	116	80,1	<i>Estonia</i>
Finska	1.158	592	87,3	77,0	2.484	1.270	105,2	<i>Finland</i>
Francuska	19.544	9.993	110,5	81,1	37.237	19.039	91,7	<i>France</i>
Grčka	5.793	2.962	82,0	27,1	12.855	6.573	37,2	<i>Greece</i>
Hrvatska	105.120	53.747	98,7	82,1	211.667	108.224	86,3	<i>Croatia</i>
Irska	4.272	2.184	110,2	130,0	8.149	4.167	111,0	<i>Ireland</i>
Italija	124.432	63.621	117,2	103,1	230.566	117.887	102,6	<i>Italy</i>
Latvija (Letonija)	182	93	84,7	83,5	397	203	88,0	<i>Latvia</i>
Litvanija	1.042	533	145,9	121,2	1.757	898	135,6	<i>Lithuania</i>
Luksemburg	566	289	170,5	122,0	898	459	103,7	<i>Luxembourg</i>
Mađarska	26.583	13.592	103,2	92,1	52.330	26.756	99,3	<i>Hungary</i>
Malta	218	111	131,3	5,8	384	196	5,0	<i>Malta</i>
Nizozemska	18.564	9.492	139,7	102,8	31.851	16.285	96,7	<i>Netherlands</i>
Njemačka	137.171	70.134	128,8	102,9	243.694	124.599	102,0	<i>Germany</i>
Poljska	35.073	17.933	120,3	89,4	64.224	32.837	85,2	<i>Poland</i>
Portugal	2.618	1.339	160,7	106,9	4.247	2.171	107,4	<i>Portugal</i>
Rumunija	13.455	6.879	138,0	92,1	23.202	11.863	104,8	<i>Romania</i>
Slovačka	12.345	6.312	171,2	115,5	19.557	9.999	121,7	<i>Slovakia</i>
Slovenija	47.768	24.423	125,6	105,4	85.790	43.864	98,9	<i>Slovenia</i>
Španija	17.532	8.964	179,6	131,1	27.295	13.956	112,1	<i>Spain</i>
Švedska	6.042	3.089	110,5	114,9	11.510	5.885	127,6	<i>Sweden</i>
Zemlje EFTE	11.370	5.813	151,4	121,6	18.881	9.654	103,9	<i>EFTA countries</i>
Island	22	11	110,0	137,5	42	21	150,0	<i>Iceland</i>
Lihtenštajn	2	1	-	200,0	2	1	50,0	<i>Liechtenstein</i>
Norveška	2.524	1.291	196,9	311,6	3.807	1.946	86,2	<i>Norway</i>
Švicarska	8.822	4.511	142,1	103,5	15.030	7.685	109,5	<i>Switzerland</i>
Ostale evropske zemlje	197.006	100.728	124,5	98,1	355.259	181.641	95,7	<i>Other european countries</i>
Albanija	1.216	622	239,4	146,5	1.724	881	113,1	<i>Albania</i>
Crna Gora	822	420	93,6	94,8	1.700	869	101,7	<i>Montenegro</i>
Kosovo	885	452	112,3	235,4	1.673	855	174,1	<i>Kosovo</i>
Sjeverna Makedonija	7.972	4.076	189,5	102,7	12.178	6.227	100,2	<i>North Macedonia</i>
Ruska Federacija	34.020	17.394	123,4	78,7	61.591	31.491	71,9	<i>Russian Federation</i>
Srbija	79.068	40.427	117,9	103,6	146.159	74.730	104,9	<i>Serbia</i>
Turska	60.299	30.830	134,6	103,4	105.090	53.732	100,5	<i>Turkey</i>
Ujedinjeno Kraljevstvo	9.397	4.805	103,5	103,4	18.475	9.446	102,5	<i>United Kingdom</i>
Ostale zemlje	3.327	1.701	99,6	84,3	6.669	3.410	91,7	<i>Other countries</i>

8.12 UVOZ FEDERACIJE BOSNE I HERCEGOVINE PO ZEMLJAMA PREMA GEOGRAFSKIM ZONAMA (nastavak)
IMPORTS OF FEDERATION OF BOSNIA AND HERZEGOVINA BY COUNTRIES BY GEOGRAPHIC ZONES (continued)

	II 2020		II 2020	II 2020	I-II 2020		I-II 2020	
	000 KM	000 EUR	I 2020	II 2019	000 KM	000 EUR	I-II 2019	
Afrika	3.705	1.894	111,5	90,4	7.027	3.593	83,6	<i>Africa</i>
Zemlje sjeverne Afrike	2.805	1.434	102,1	119,1	5.551	2.838	106,1	<i>North Africa</i>
Ostale Afričke zemlje	900	460	156,3	51,6	1.476	755	46,5	<i>Other African countries</i>
Amerika	53.063	27.131	126,9	89,9	94.877	48.510	73,9	<i>America</i>
Zemlje Sjeverne Amerike	39.680	20.288	143,8	87,3	67.282	34.401	65,2	<i>North America</i>
Kanada	1.017	520	115,2	122,4	1.900	971	161,8	<i>Canada</i>
SAD	38.663	19.768	144,7	86,7	65.382	33.429	64,1	<i>United States</i>
Ostale zemlje	-	-	-	-	-	-	-	<i>Other countries</i>
Zemlje Centralne Amerike i Kariba	3.091	1.580	85,1	81,7	6.725	3.438	91,7	<i>Centr. America and Caribbean</i>
Zemlje Južne Amerike	10.292	5.262	97,3	104,7	20.870	10.671	116,5	<i>South America</i>
Azija	138.017	70.567	116,1	109,9	256.927	131.365	108,6	<i>Asia</i>
Zemlje Bliskog i Srednjeg Istoka	5.228	2.673	114,7	89,8	9.786	5.004	101,1	<i>Near and Middle Eastern countries</i>
Ostale zemlje Azije	132.789	67.894	116,1	110,9	247.141	126.361	108,9	<i>Other Asian countries</i>
Indija	8.390	4.290	112,7	116,3	15.836	8.097	113,1	<i>India</i>
Japan	5.998	3.067	135,3	109,7	10.430	5.333	102,8	<i>Japan</i>
Kina	90.232	46.135	118,2	107,9	166.574	85.168	105,2	<i>China</i>
Malezija	1.640	839	83,9	139,3	3.594	1.838	167,6	<i>Malaysia</i>
Ostale zemlje	26.529	13.564	109,7	119,1	50.707	25.926	119,7	<i>Other countries</i>
Zemlje okeanije i polarnog regiona	144	74	109,1	112,5	277	142	91,4	<i>Oceania and Polar Regions</i>
Australija i Novi Zeland	138	71	105,3	107,8	269	138	89,7	<i>Australia and New Zealand</i>
Australija	62	32	72,9	129,2	147	75	144,1	<i>Australia</i>
Novi Zeland	76	39	165,2	223,5	122	62	129,8	<i>New Zealand</i>
Ostale zemlje	-	-	-	-	-	-	-	<i>Other countries</i>
Ostale zemlje Okeanije i Polarnog Regiona	6	3	600,0	-	8	4	266,7	<i>Other countries of Oceania and Polar Region</i>
Neraspoređeno	609	311	-	-0,4	665	340	-0,4	<i>Unclassified</i>

Izvor: Baza podataka Uprave za indirektno/neizravno oporezivanje BiH.
Source: *Indirect Taxation Authority of BiH database.*

Prethodni podaci
Previous data

8.13 IZVOZ I UVOZ PO STATISTIČKIM PROCEDURAMA
EXPORTS & IMPORTS ACCORDING TO STATISTICAL PROCEDURES

	I-II 2020		
	000 KM	Struktura u % Structure in %	
Ukupan izvoz	1.161.770	100,0	Total exports
1 Redovan izvoz	881.977	75,9	Normal exports
2 Izvoz nakon unutrašnje obrade	278.821	24,0	Exports after inward processing
3 Izvoz na vanjsku obradu	972	0,1	Exports for outward processing
Ukupan uvoz	1.954.557	100,0	Total imports
1 Redovan uvoz	1.765.404	90,3	Normal imports
2 Uvoz na unutrašnju obradu	188.063	9,6	Imports for inward processing
3 Uvoz nakon vanjske obrade	1.090	0,1	Imports after outward processing

	I-II 2020		
	000 EUR	Struktura u % Structure in %	
Ukupan izvoz	594.004	100,0	Total exports
1 Redovan izvoz	450.947	75,9	Normal exports
2 Izvoz nakon unutrašnje obrade	142.559	24,0	Exports after inward processing
3 Izvoz na vanjsku obradu	497	0,1	Exports for outward processing
Ukupan uvoz	999.349	100,0	Total imports
1 Redovan uvoz	902.637	90,3	Normal imports
2 Uvoz na unutrašnju obradu	96.155	9,6	Imports for inward processing
3 Uvoz nakon vanjske obrade	557	0,1	Imports after outward processing

Izvor: Baza podataka Uprave za indirektno/neizravno oporezivanje BiH.
Source: Indirect Taxation Authority of BiH database.

Prethodni podaci
Previous data

UNUTRAŠNJA/UNUTARNJA TRGOVINA
DOMESTIC TRADE

DESEZONIRANI I KALENDARSKI PRILAGOĐENI POKAZATELJI ¹⁾
SEASONALLY AND WORKING-DAY ADJUSTED INDICATORS ¹⁾

9.1 TRGOVINA NA MALO - MJESEČNE STOPE PROMJENA IZRAČUNATE IZ DESEZONIRANIH INDEKSA
MONTH - ON - MONTH GROWTH RATES CALCULATED ON BASIS OF SEASONALLY ADJUSTED INDICES

	<u>IX 2019</u> VIII 2019	<u>X 2019</u> IX 2019	<u>XI 2019</u> X 2019	<u>XII 2019</u> XI 2019	<u>I 2019</u> XII 2019	<u>II 2020</u> I 2020	
Ukupan promet - oblast 47							Total turnover - division 47
Nominalno	-2,5	1,5	1,7	1,3	-2,6	2,0	Value index
Realno	-2,0	1,0	1,6	1,9	-2,8	1,9	Volume index
Promet od trgovine na malo							Retail turnover
Nominalno	-2,3	1,1	1,6	0,6	0,5	2,9	Value index
Realno	-1,8	1,1	1,4	0,8	0,3	3,6	Volume index

9.2 TRGOVINA NA MALO - GODIŠNJE STOPE PROMJENA IZRAČUNATE IZ KALENDARSKI PRILAGOĐENIH INDEKSA
YEAR - ON - YEAR GROWTH RATES CALCULATED ON BASIS OF WORKING DAY ADJUSTED INDICES

	<u>IX 2019</u> IX 2018	<u>X 2019</u> X 2018	<u>XI 2019</u> XI 2018	<u>XII 2019</u> XII 2018	<u>I 2020</u> I 2019	<u>II 2020</u> II 2019	
Ukupan promet - oblast 47							Total turnover - division 47
Nominalno	5,1	6,0	7,1	8,4	9,1	8,7	Value index
Realno	3,3		7,8	9,2	9,2	9,0	Volume index
Promet od trgovine na malo							Retail turnover
Nominalno	1,5	1,8	2,0	3,9	7,1	6,8	Value index
Realno	0,1	3,2	3,2	5,5	7,3	7,6	Volume index

9.3 DESEZONIRANI INDEKSI PROMETA PREMA GLAVNOJ DJELATNOSTI POSLOVNOG SUBJEKTA, KD BIH 2010
SEASONALLY ADJUSTED TURNOVER INDICES, BY MAIN ACTIVITY OF BUSINESS ENTITY, ACCORDING TO KD BIH 2010

	Ukupan promet Total turnover						
	nominalno Value indices			realno Volume indices			
	<u>XII 2019</u> XI 2019	<u>I 2020</u> XII 2019	<u>II 2020</u> I 2020	<u>XII 2019</u> XI 2019	<u>I 2020</u> XII 2019	<u>II 2020</u> I 2020	
47 Trgovina na malo, osim trgovine motornim vozilima i motociklima	101,3	97,4	102,0	101,9	97,2	101,9	Retail trade, except of motor vehicles and motorcycles
47.11+ Trgovina na malo hranom, pićem i duhanskim proizvodima	99,5	101,4	103,1	99,5	101,1	103,1	Retail trade of food, beverages and tobacco
47.19+ Trgovina na malo do neprehrambenim proizvodima (osim trgovine motornim gorivima)	100,8	96,7	103,9	103,2	95,1	103,4	Retail trade of non-food products (except of automotive fuels)
47- Trgovina na malo, osim specijalizirane trgovine motornim gorivom	100,2	98,9	103,5	101,5	97,8	103,3	Retail trade, except of automotive fuels in specialised stores

Prethodni podaci

Previous data

9.3 DESEZONIRANI INDEKSI PROMETA PREMA GLAVNOJ DJELATNOSTI POSLOVNOG SUBJEKTA, KD BIH 2010 (nastavak)
SEASONALLY ADJUSTED TURNOVER INDICES, BY MAIN ACTIVITY OF BUSINESS ENTITY, ACCORDING TO KD BIH 2010 (continued)

		Promet od trgovine na malo <i>Turnover from retailing activities</i>						
		nominalno <i>Value indices</i>			realno <i>Volume indices</i>			
		XII 2019 XI 2019	I 2020 XII 2019	II 2020 I 2020	XII 2019 XI 2019	I 2020 XII 2019	II 2020 I 2020	
Ukupno		100,6	100,5	102,9	100,8	100,3	103,6	<i>Total</i>
47	Trgovina na malo, osim trgovine motornim vozilima i motociklima	100,8	100,1	103,0	100,9	100,0	103,8	<i>Retail trade, except of motor vehicles and motorcycles</i>
47.11+	Trgovina na malo hranom,	99,1	100,9	103,8	99,0	100,6	104,0	<i>Retail trade of food, beverages and tobacco</i>
47.2	pićem i duhanskim proizvodima							
47.19+47.4	Trgovina na malo neprehrambenim proizvodima	100,8	99,8	103,6	102,0	98,6	104,0	<i>Retail trade of non-food products (except of automotive fuels)</i>
do 47.9	(osim trgovine mot. gorivima)							
47 -	Trgovina na malo, osim specijalizirane trgovine	100,0	100,3	103,7	100,6	99,5	104,0	<i>Retail trade, except of automotive fuels in specialised stores</i>
47.30	motornim gorivom							
Ostale djelatnosti (izvan G 47)		98,5	106,2	101,3	99,2	104,8	101,2	<i>Other activities (excl. G 47)</i>

9.4 KALENDARSKI PRILAGOĐENI INDEKSI PROMETA PREMA GLAVNOJ DJELATNOSTI POSLOVNOG SUBJEKTA, KD BIH 2010
WORKING-DAY ADJUSTED TURNOVER INDICES, BY MAIN ACTIVITY OF BUSINESS ENTITY, ACCORDING TO KD BIH 2010

		Ukupan promet <i>Total turnover</i>						
		nominalno <i>Value indices</i>			realno <i>Volume indices</i>			
		XII 2019 XII 2019	I 2020 I 2019	II 2020 II 2019	XII 2019 XII 2019	I 2020 I 2019	II 2020 II 2019	
47	Trgovina na malo, osim trgovine motornim vozilima i motociklima	108,4	109,1	108,7	109,2	109,2	109,0	<i>Retail trade, except of motor vehicles and motorcycles</i>
47.11+	Trgovina na malo hranom,	104,9	108,0	109,5	103,9	106,9	108,5	<i>Retail trade of food, beverages and tobacco</i>
47.2	pićem i duhanskim proizvodima							
47.19+47.4	Trgovina na malo neprehrambenim proizvodima	108,4	110,3	113,9	111,5	112,4	115,8	<i>Retail trade of non-food products (except of automotive fuels)</i>
do 47.9	(osim trgovine motornim gorivima)							
47 -	Trgovina na malo, osim specijalizirane trgovine	106,7	109,2	111,7	107,8	109,8	112,3	<i>Retail trade, except of automotive fuels in specialised stores</i>
47.30	motornim gorivom							

9.4 KALENDARSKI PRILAGOĐENI INDEKSI PROMETA PREMA GLAVNOJ DJELATNOSTI POSLOVNOG SUBJEKTA, KD BIH 2010 (nastavak)
WORKING-DAY ADJUSTED TURNOVER INDICES, BY MAIN ACTIVITY OF BUSINESS ENTITY, ACCORDING TO KD BIH 2010 (continued)

		Promet od trgovine na malo <i>Turnover from retailing activities</i>						
		nominalno <i>Value indices</i>			realno <i>Volume indices</i>			
		XII 2019 XII 2019	I 2020 I 2019	II 2020 II 2019	XII 2019 XII 2019	I 2020 I 2019	II 2020 II 2019	
Ukupno		103,9	107,1	106,8	105,5	107,3	107,6	<i>Total</i>
47	Trgovina na malo, osim trgovine motornim vozilima i motociklima	103,6	106,4	106,5	105,2	106,6	107,2	<i>Retail trade, except of motor vehicles and motorcycles</i>
47.11+	Trgovina na malo hranom,	105,3	107,8	109,8	104,2	106,6	108,8	<i>Retail trade of food, beverages and tobacco</i>
47.2	pićem i duhanskim proizvodima							
47.19+47.4	Trgovina na malo neprehrambenim proizvodima	109,1	114,6	116,9	112,9	115,8	119,0	<i>Retail trade of non-food products (except of automotive fuels)</i>
do 47.9	(osim trgovine motornim gorivima)							
47 -	Trgovina na malo, osim specijalizirane trgovine	107,2	111,1	113,3	108,7	111,2	113,9	<i>Retail trade, except of automotive fuels in specialised stores</i>
47.30	motornim gorivom							
Ostale djelatnosti (izvan G 47)		108,8	116,6	111,3	110,1	117,1	112,1	<i>Other activities (excl. G 47)</i>
Prethodni podaci								<i>Previous data</i>

UNUTRAŠNJA/UNUTARNJA TRGOVINA
DOMESTIC TRADE

9.5 KALENDARSKI PRILAGOĐENI INDEKSI PROMETA PREMA GLAVNOJ DJELATNOSTI POSLOVNOG SUBJEKTA, KD BIH 2010
WORKING-DAY ADJUSTED TURNOVER INDICES, BY MAIN ACTIVITY OF BUSINESS ENTITY, ACCORDING TO KD BIH 2010

Q 2015=100

		Ukupan promet Total turnover						
		nominalno Value indices			realno Volume indices			
		XII 2019 Q 2015	I 2020 Q 2015	II 2020 Q 2015	XII 2019 Q 2015	I 2020 Q 2015	II 2020 Q 2015	
47	Trgovina na malo, osim trgovine motornim vozilima i motociklima	144,1	111,7	110,5	142,4	110,3	109,0	Retail trade, except of motor vehicles and motorcycles
47.11+ 47.2	Trgovina na malo hranom, pićem i duhanskim proizvodima	142,6	112,8	112,1	138,4	108,4	107,4	Retail trade of food, beverages and tobacco
47.19+ 47.4 do 47.9	Trgovina na malo neprehrambenim proizvodima (osim trgovine motornim gorivima)	142,6	107,6	110,6	151,2	115,3	117,4	Retail trade of non-food products (except of automotive fuels)
47 - 47.30	Trgovina na malo, osim specijalizirane trgovine motornim gorivom	142,6	110,1	111,3	145,0	111,9	112,5	Retail trade, except of automotive fuels in specialised stores

9.5 KALENDARSKI PRILAGOĐENI INDEKSI PROMETA PREMA GLAVNOJ DJELATNOSTI POSLOVNOG SUBJEKTA, KD BIH 2010 (nastavak)
WORKING-DAY ADJUSTED TURNOVER INDICES, BY MAIN ACTIVITY OF BUSINESS ENTITY, ACCORDING TO KD BIH 2010 (continued)

Q 2015=100

		Promet od trgovine na malo Turnover from retailing activities						
		nominalno Value indices			realno Volume indices			
		XII 2019 Q 2015	I 2020 Q 2015	II 2020 Q 2015	XII 2019 Q 2015	I 2020 Q 2015	II 2020 Q 2015	
Ukupno		139,3	111,6	109,6	138,9	110,5	108,6	Total
47	Trgovina na malo, osim trgovine motornim vozilima i motociklima	141,6	113,0	111,0	141,3	111,9	110,0	Retail trade, except of motor vehicles and motorcycles
47.11+ 47.2	Trgovina na malo hranom, pićem i duhanskim proizvodima	148,9	117,8	117,3	144,6	113,3	112,5	Retail trade of food, beverages and tobacco
47.19+ 47.4 do 47.9	Trgovina na malo neprehrambenim proizvodima (osim trgovine motornim gorivima)	140,0	108,9	108,8	149,8	116,4	116,1	Retail trade of non-food products (except of automotive fuels)
47 - 47.30	Trgovina na malo, osim specijalizirane trgovine motornim gorivom	144,2	113,2	112,9	147,3	114,9	114,4	Retail trade, except of automotive fuels in specialised stores
Ostale djelatnosti (izvan G 47)		113,5	96,5	93,5	113,1	96,0	92,9	Other activities (excl. G 47)

Prethodni podaci
Previous data

UNUTRAŠNJA/UNUTARNJA TRGOVINA
DOMESTIC TRADE
IZVORNI, NEPRILAGOĐENI POKAZATELJI
GROSS, NON-ADJUSTED INDICATORS
9.6 NOMINALNI INDEKSI OD TRGOVINE NA MALO PREMA TRGOVAČKIM STRUKAMA
VALUE INDICES OF RETAIL TRADE BY BRANCHES

	<u>II 2020</u> I 2020	<u>II 2020</u> II 2019	<u>I-II 2020</u> I-II 2019	Struktura Structure % II 2020	
Ukupno	98,1	106,8	106,9	100,0	<i>Total</i>
11 Nespecijalizirane prodavnice/ prodavaonice živežnim namirnicama	99,6	110,5	109,4	34,1	<i>Non-specialized stores of food</i>
19 Ostale nespecijalizirane prodavnice/prodavaonice	99,8	113,5	112,3	11,9	<i>Other non-specialized stores</i>
21+22+23+ 24+25+26+29 Specijalizirane prodavnice/prodavaonice živežnim namirnicama	101,2	104,2	102,9	4,4	<i>Specialized stores with food, beverages and tobacco</i>
30 Motorna goriva i maziva	92,3	89,1	92,4	22,4	<i>Automotive fuels and lubricants</i>
51+71+72 Tekstil, obuća, odjevni i kožni predmeti	82,9	115,9	116,2	5,6	<i>Textiles, clothes, footwear and leather products</i>
52 Željezna roba, boje, staklo i ostali građevinski materijal u specijalnim prodavnicama /prodavaonicama	119,3	120,0	122,9	5,4	<i>Hardware, paints and glass in specialised store</i>
54+59 Namještaj, oprema za rasvjetu, električni i ostali aparati za domaćinstvo/kućanstvo	90,5	108,5	109,3	2,7	<i>Furniture, lighting equipment, electrical and other household appliances,</i>
73+74+75 Apoteke/ljekarne, medicinski i ortopedski proizvodi, kozmetički i toaletni proizvodi	103,1	127,8	123,0	9,4	<i>Dispensing chemist, medical and orthopaedic, cosmetic and toilet goods</i>
41+42+43+ 53+61+61+ 64+65+76+ 77+78 Ostala trgovina na malo u spec. prodavnicama/prodavaonicama	109,1	108,6	109,0	3,1	<i>Other retail sale in specialised stores</i>
79-99 Ostala trgovina na malo izvan prodavnica/prodavaonica	111,2	110,5	108,9	1,0	<i>Other retail sale not in stores</i>

Prethodni podaci
Previous data

10.1 DOLASCI I NOĆENJA TURISTA

TOURIST ARRIVALS AND NIGHTS

	Dolasci turista <i>Tourist arrivals</i>				Noćenja turista <i>Tourist nights</i>				
	II 2020	II 2020 II 2019	I - II 2020	I - II 2020 I - II 2019	II 2020	II 2020 II 2019	I - II 2020	I - II 2020 I - II 2019	
UKUPNO	43.841	92,0	96.230	104,4	82.114	84,1	190.200	101,0	TOTAL
Domaći	17.053	102,1	33.926	103,9	29.105	96,6	62.367	103,6	Domestic
Strani	26.788	86,6	62.304	104,6	53.009	78,5	127.833	99,7	Foreign

DOLASCI I NOĆENJA TURISTA PREMA VRSTAMA OBJEKATA

TOURIST ARRIVALS AND NIGHTS BY TYPES OF ACCOMMODATION

	II 2020	II 2020 II 2019	I - II 2020	I - II 2020 I - II 2019	II 2020	II 2020 II 2019	I - II 2020	I - II 2020 I - II 2019	
UKUPNO	43.841	92,0	96.230	104,4	82.114	84,1	190.200	101,0	TOTAL
Hoteli i sličan smještaj	41.433	91,1	91.406	104,1	77.326	83,0	180.426	101,0	Hotels and similar accommodation
Odmarališta i slični objekti za kraći odmor	2.258	115,1	4.396	114,5	4.496	106,7	8.795	102,1	Holiday and other short-stay accommodation
Kampovi i prostori za kampiranje	60	187,5	239	115,5	133	214,5	635	125,7	Camps and camping grounds
Ostali smještaj	90	56,3	189	59,4	159	58,7	344	61,9	Other accommodation
DOMAĆI	17.053	102,1	33.926	103,9	29.105	96,6	62.367	103,6	DOMESTIC
Hoteli i sličan smještaj	15.814	100,5	31.590	102,9	27.168	96,1	58.597	104,0	Hotels and similar accommodation
Odmarališta i slični objekti za kraći odmor	1.148	137,0	2.134	128,7	1.773	107,6	3.327	101,3	Holiday and other short-stay accommodation
Kampovi i prostori za kampiranje	27	-	75	125,0	59	-	203	133,6	Camps and camping grounds
Ostali smještaj	64	53,8	127	56,4	105	53,6	240	62,3	Other accommodation
STRANI	26.788	86,6	62.304	104,6	53.009	78,5	127.833	99,7	
Hoteli i sličan smještaj	25.619	86,1	59.816	104,7	50.158	77,3	121.829	99,6	Hotels and similar accommodation
Odmarališta i slični objekti za kraći odmor	1.110	98,8	2.262	103,6	2.723	106,2	5.468	102,6	Holiday and other short-stay accommodation
Kampovi i prostori za kampiranje	33	137,5	164	111,6	74	154,2	432	122,4	Camps and camping grounds
Ostali smještaj	26	63,4	62	66,7	54	72,0	104	60,8	Other accommodation

10.2 DOLASCI I NOĆENJA TURISTA PREMA NAČINU DOLASKA

TOURIST ARRIVALS AND NIGHTS, BY ORGANIZATION OF TOURIST ARRIVALS

	Individualno <i>Individual arrangement</i>				Organizirano <i>Organized trips</i>				
	dolasci turista <i>Tourist arrivals</i>		noćenja turista <i>Tourist nights</i>		dolasci turista <i>Tourist arrivals</i>		noćenja turista <i>Tourist nights</i>		
	II 2020	Struktura %	I - II 2020	Struktura %	II 2020	Struktura %	I - II 2020	Struktura %	
UKUPNO	34.936	79,7	65.525	79,8	8.905	20,3	16.589	20,2	Total
Domaći	14.954	42,8	25.506	38,9	2.099	23,6	3.599	21,7	Domestic
Strani	19.982	57,2	40.019	61,1	6.806	76,4	12.990	78,3	Foreign

10.3 SVRHA DOLASKA TURISTA

PURPOSE OF THE TRIP

	Poslovno <i>Business</i>				Ostalo <i>Other</i>				
	dolasci turista <i>Tourist arrivals</i>		noćenja turista <i>Tourist nights</i>		dolasci turista <i>Tourist arrivals</i>		noćenja turista <i>Tourist nights</i>		
	II 2020	Struktura %	I - II 2020	Struktura %	II 2020	Struktura %	I - II 2020	Struktura %	
UKUPNO	13.907	31,7	25.421	31,0	29.934	68,3	56.693	69,0	Total
Domaći	6.752	48,6	10.540	41,5	10.301	34,4	18.565	32,7	Domestic
Strani	7.155	51,4	14.881	58,5	19.633	65,6	38.128	67,3	Foreign

10.4 DOLASCI I NOĆENJA TURISTA PO ZEMLJAMA PREBIVALIŠTA
TOURIST ARRIVALS AND NIGHTS BY COUNTRY OF RESIDENCE

	Dolasci turista <i>Tourist arrivals</i>				Noćenja turista <i>Tourist nights</i>				
	II 2020	II 2020 II 2019	I - II 2020	I - II 2020 I - II 2019	II 2020	II 2020 II 2019	I - II 2020	I - II 2020 I - II 2019	
UKUPNO STRANI	26.788	86,6	62.304	104,6	53.009	78,5	127.833	99,7	T O T A L
Albanija	170	139,3	559	232,0	260	116,6	965	190,0	Albania
Austrija	764	96,7	1.478	100,3	1.454	71,3	2.953	84,3	Austria
Belgija	107	64,5	187	76,3	265	50,3	454	63,9	Belgium
Bugarska	148	84,6	442	132,3	360	77,4	759	104,8	Bulgaria
Crna Gora	731	118,1	1.886	128,4	1.310	120,7	3.822	137,4	Montenegro
Češka	319	149,8	533	174,2	412	46,1	711	67,4	Czech Republic
Danska	103	81,8	203	93,6	265	63,0	487	80,5	Denmark
Estonija	15	33,3	30	62,5	37	14,5	60	22,6	Estonia
Finska	59	46,5	91	55,8	163	23,7	221	28,8	Finland
Francuska	341	112,9	552	121,3	752	88,8	1.219	98,8	France
Grčka	135	128,6	229	163,6	291	90,1	459	115,3	Greece
Nizozemska	337	101,5	582	99,5	978	100,8	1.505	102,0	Netherlands
Hrvatska	7.584	99,7	20.048	111,6	12.882	100,0	40.942	116,3	Croatia
Irska	88	115,8	145	134,3	204	93,2	308	111,6	Ireland
Island	3	10,0	13	36,1	11	6,1	26	13,9	Iceland
Italija	800	86,5	1.688	85,6	1.860	65,5	3.980	72,2	Italy
Kipar	37	-	48	-	170	-	203	-	Cyprus
Latvija	10	19,6	15	26,8	32	11,0	40	13,4	Latvia
Litvanija	19	44,2	27	56,3	54	22,8	83	33,9	Lithuania
Luksemburg	28	60,9	70	75,3	50	25,8	136	47,4	Luxembourg
Mađarska	309	59,5	542	81,5	644	53,3	1.117	69,5	Hungary
Sjeverna Makedonija	322	95,8	732	121,6	781	114,9	1.606	140,9	Macedonia
Malta	3	50,0	5	38,5	8	28,6	15	34,9	Malta
Norveška	123	55,9	202	66,2	413	48,2	554	53,6	Norway
Njemačka	1.134	105,1	2.204	108,6	2.622	89,4	5.071	96,9	Germany
Poljska	183	71,2	362	77,9	463	48,6	835	60,8	Poland
Portugal / Portugalija	48	171,4	81	158,8	125	160,3	190	145,0	Portugal
Rumunija / Rumunjska	127	63,2	250	95,1	387	47,1	816	85,4	Romania
Rusija	197	77,6	429	111,7	363	28,2	787	51,4	Russia
Slovačka	60	29,6	149	57,3	125	15,1	279	30,6	Slovakia
Slovenija	1.437	82,5	3.488	101,2	2.870	73,7	6.463	90,6	Slovenia
Srbija	2.515	106,4	5.058	113,5	4.830	112,6	9.818	114,2	Serbia
Španija / Španjolska	191	100,0	294	101,7	457	95,8	664	93,0	Spain
Švajcarska / Švicarska	353	87,0	625	103,1	896	59,5	1.506	76,5	Switzerland (including Liechtenstein)
Švedska	329	71,2	706	106,0	681	50,3	1.342	73,8	Sweden
Turska	1.392	90,8	3.239	109,1	2.918	81,5	6.573	97,4	Turkey
Ujedinjeno Kraljevstvo	489	68,8	724	73,9	1.139	61,2	1.713	68,1	United Kingdom
Ukrajina	63	50,4	110	67,9	184	35,1	311	51,6	Ukraine

10.4 DOLASCI I NOĆENJA TURISTA PO ZEMLJAMA PREBIVALIŠTA
TOURIST ARRIVALS AND NIGHTS BY COUNTRY OF RESIDENCE

	Dolasci turista <i>Tourist arrivals</i>				Noćenja turista <i>Tourist nights</i>				
	II 2020	II 2020 II 2019	I - II 2020	I - II 2020 I - II 2019	II 2020	II 2020 II 2019	I - II 2020	I - II 2020 I - II 2019	
Ostale evropske zemlje	94	35,6	162	52,4	218	19,0	373	30,3	<i>Other European countries</i>
Egipat	58	65,2	138	62,7	178	77,4	424	83,8	<i>Egypt</i>
Južnoafrička Republika	14	60,9	20	57,1	109	90,1	134	95,7	<i>South Africa</i>
Ostale afričke zemlje	119	90,8	228	93,1	434	73,6	1.121	118,8	<i>Other African countries</i>
Kanada	87	113,0	198	142,5	174	87,4	405	127,0	<i>Canada</i>
SAD	876	126,6	1.744	140,2	1.824	106,1	3.487	115,2	<i>USA</i>
Ostale sjeverno-američke zemlje	21	190,9	28	116,7	137	-	150	141,5	<i>Other Northern American countries</i>
Brazil	71	177,5	167	160,6	147	129,0	332	115,3	<i>Brazil</i>
Ostale zemlje Južne i Srednje Amerike	68	72,3	178	88,6	197	81,1	470	100,6	<i>Other Southern and Central American C.</i>
Bahrein	113	71,1	270	92,5	271	77,2	715	89,4	<i>Bahrain</i>
Indija	54	62,1	111	78,7	118	66,7	233	85,7	<i>India</i>
Iran	19	61,3	36	90,0	45	107,1	68	103,0	<i>Iran</i>
Izrael	59	168,6	89	118,7	135	245,5	204	171,4	<i>Israel</i>
Japan	121	56,8	281	65,7	260	92,5	477	88,2	<i>Japan</i>
Južna Koreja	732	68,7	1.489	62,2	811	71,7	1.586	63,7	<i>South Korea</i>
Katar	74	54,4	210	63,3	166	77,9	561	78,1	<i>Qatar</i>
Narodna Republika Kina	1.218	45,5	3.545	95,0	1.994	57,6	5.208	108,1	<i>People's Republic of China</i>
Kuvajt	209	162,0	486	126,2	610	134,7	2.047	156,7	<i>Kuwait</i>
Malezija	291	37,5	680	64,3	439	52,1	1.037	80,0	<i>Malaysia</i>
Oman	123	83,1	291	86,6	343	91,0	754	83,2	<i>Oman</i>
Saudijska Arabija	313	193,2	1.213	-	659	147,4	3.073	296,9	<i>Saudi Arabia</i>
Ujed.Arapski Emirati	241	65,0	870	75,3	652	69,4	2.684	74,9	<i>United Arab Emirates</i>
Ostale azijske zemlje	616	70,1	1.522	105,0	1.109	82,2	2.594	103,6	<i>Other Asian countries</i>
Australija	67	87,0	245	112,4	184	81,8	590	111,5	<i>Australia</i>
Novi Zeland	17	-	35	-	38	-	68	-	<i>New Zealand</i>
Ostale zemlje Okeanije	40	-	42	-	41	-	45	214,3	<i>Other countries of Oceania</i>

KOMENTAR

ZAPOSLENOST I NEZAPOSLENOST

Ukupan broj zaposlenih prema kadrovskoj evidenciji u mjesecu februaru/veljači 2020. godine na području Federacije BiH je 530.463 osoba, što predstavlja smanjenje broja zaposlenih za 0,2% u odnosu na januar/siječanj 2020. godine. U poređenju sa godišnjim prosjekom broja zaposlenih u 2019. godini na području Federacije BiH došlo je do smanjenja broja zaposlenih za 0,2%.

Krajem februara/veljače 2020. godine u Federaciji Bosne i Hercegovine na evidencijama službi za zapošljavanje bilo je 309.004 nezaposlenih osoba, što predstavlja smanjenje za 812 lica ili 0,3% u odnosu na januar/siječanj 2020. godine.

Kvalifikaciona struktura evidentiranih nezaposlenih u februaru/veljači 2020. godine bila je: VSS 22.650 ili 7,3%, VŠS 5.620 ili 1,8%, SSS 84.417 ili 27,4 %, VKV 1.073 ili 0,3%, KV 97.530 ili 31,6 %, NKV 92.099 ili 29,8 %, PKV 5.188 ili 1,7% i NSS 427 ili 0,1%.

Učešće stručnih osoba u ukupnom broju registriranih nezaposlenih je 211.290 ili 68,4% a nestručnih 97.714 ili 31,6%.

PLAĆA

Prosječna mjesečna isplaćena neto plaća po zaposlenom u februaru/veljači 2020. godine u Federaciji Bosne i Hercegovine iznosi 934 KM.

U toku mjeseca februara/veljače 2020. godine došlo je do smanjenja prosječne mjesečne isplaćene neto-plaće za 2,5% u odnosu na januar/siječanj 2020. godine.

U periodu XII 2019 – II 2020. godine prosječna mjesečna isplaćena neto plaća iznosi 950 KM. U odnosu na isti period prethodne godine došlo je do povećanja prosječne mjesečne isplaćene neto-plaće za 4,3%.

Prosječna mjesečna isplaćena bruto plaća po zaposlenom za februar/veljača 2020. godine u Federaciji Bosne i Hercegovine iznosi 1.436 KM.

PENZIJE/MIROVINE

U Federaciji BiH za mjesec februar/veljača 2020. godine penzije/mirovine su isplaćene za 421.302 penzionera/umirovljenika.

Visina isplaćenih penzija/mirovina za mjesec februar/veljača 2020. godine je sljedeća:

Prosječna isplaćena penzija/mirovina iznosi	420,74 KM
Najniža isplaćena penzija/mirovina iznosi	371,77 KM
Zajamčena penzija/mirovina iznosi	465,87 KM
Najviša isplaćena penzija/mirovina	2.174,48 KM

Podaci o penzijama/mirovinama preuzeti su od Federalnog zavoda MIO-PIO.

COMENTARY

EMPLOYMENT AND UNEMPLOYMENT

The total number of employed persons in February 2020. in the area of the Federation B&H came to 530,463. In relation to the previous month it fell by 0.2%. In comparison with the annual average number of employed persons in 2019. year in the area of the Federation B&H, it fell by 0.2%.

According to Unemployment Service data there were 309,004 registered unemployed persons at the end of February 2020. in the Federation B&H. In relation to the previous month it fell by 812 persons or by 0.3%.

Breakdown of jobseekers by level of qualification is as follows: university-level specialist's training 22,650 or 7.3 %; advanced specialist's training 5,620 or 1.8%; intermediate specialist's training 84,417 or 27.4%; highly skilled workers 1,073 or 0.3 %; skilled workers 97,530 or 31.6 %; unqualified workers 92,099 or 29.8%; semi - skilled workers 5,188 or 1.7 % and low skilled workers 427 or 0.1%.

Jobseekers are classified by skill level: 211,290 or 68.4% are referred to as expert persons and 97,714 or 31.6% referred to as unskilled persons.

WAGE

The average net wage in February 2020. in the Federation B&H came to 934 KM.

In the course of February 2020. the average net wage decreased by 2.5%, compared with previous month.

In the period between XII 2019 – II 2020. the average net wage came to 950 KM. In comparison to the same period of the last year it increased by 4.3%.

The average gross wage in February 2020. in the Federation B&H came to 1,436 KM.

PENSION

Payment pensions in February 2020. in Federation B&H were for 421,302 pensioners.

The level of payment pension in February 2020. was as follows:

Average payment pension	420.74 KM
The lowest payment pension	371.77 KM
Guarantee amount of pension	465.87 KM
The highest payment pension	2,174.48 KM

Data picked up from Federal pension fund.

CIJENE

Potrošačke cijene u martu/ožujku 2020. godine, u prosjeku su niže u za 0,1% u odnosu na prethodni mjesec.

Posmatrano po odjeljcima Klasifikacije lične/osobne potrošnje prema namjeni, cijene su porasle u odjeljcima: Hrana i bezalkoholna pića za 0,6%, Odjeća i obuća i Ostala dobra i usluge za po 0,4%, Komunikacije za 0,2% i Namještaj, kućanski uređaji i redovno održavanje kuće za 0,1%.

Cijene su niže u odjeljcima: Prijevoz za 2,0% i Stanovanje, voda, električna energija, plin i drugi energenti za 0,8%.

U ostalim odjeljcima cijene se u prosjeku nisu mijenjale u ovom mjesecu.

U martu/ožujku 2020.godine u odnosu na mart/ožujak 2019. godine, cijene su više za 0,4% (godišnja inflacija).

Indeks cijena proizvođača industrijskih proizvoda

Indeksi cijena proizvođača industrijskih proizvoda u Federaciji Bosne i Hercegovine su izračunati u skladu sa Klasifikacijom djelatnosti BiH 2010 (Službeni glasnik BiH br. 47/10) i Nomenklaturom industrijskih proizvoda BiH 2010 (Službeni glasnik BiH br. 12/11 i 41/11).

Indeks cijena proizvođača industrijskih proizvoda se izračunava na bazi prodaje proizvoda proizvedenih u Federaciji BiH, a prodatih na teritoriji Bosne i Hercegovine (domaće tržište) i izvezenih na inozemno tržište.

Ukupan indeks cijena proizvođača industrijskih proizvoda

U martu/ožujku 2020. godine cijene proizvođača industrijskih proizvoda su pale za 1,5% u odnosu na prethodni mjesec.

Posmatrano prema Glavnim industrijskim grupacijama, cijene su pale u grupacijama Energije za 6,8% i Intermedijarnih proizvoda osim energije za 0,3%. Cijene su porasle u grupacijama Kapitalnih proizvoda i Trajnih proizvoda za široku potrošnju za po 0,5% i Netrajnih proizvoda za široku potrošnju za 0,1%.

Posmatrano prema područjima Klasifikacije djelatnosti BiH 2010, cijene su pale u područjima Proizvodnje i snabdijevanja/opskrbe električnom energijom, plinom/gasom, parom i klimatizaciji za 11,3% i Prerađivačke industrije za 0,1%. Cijene su porasle za 0,7% u području Vađenja ruda i kamena.

Cijene proizvođača industrijskih proizvoda u martu/ožujku 2020. godine su pale za 1,3% u odnosu na isti mjesec prethodne godine, a u odnosu na decembar/prosinac 2019. godine su pale za 1,4%.

Indeks cijena proizvođača industrijskih proizvoda na domaćem tržištu

U martu/ožujku 2020. godine cijene proizvođača industrijskih proizvoda na domaćem tržištu su pale za 2,6% u odnosu na prethodni mjesec, u odnosu na isti mjesec prethodne godine su porasle za 0,1%, a u odnosu na decembar/prosinac 2019. godine su pale za 2,5%.

PRICES

The consumer prices in March 2020, are 0.1% lower in relation to the previous month.

According to the divisions of Classification of Individual Consumption by Purpose (COICOP), the prices increased by 0.6% in Food and non-alcoholic beverages division, by 0.4% each in Clothing and footwear and Miscellaneous goods and services divisions, by 0.2% in Communications division and by 0.1% in Housing, water, electricity, gas and other fuels division.

The prices are lower by: 2.0% in Transport division and by 0.8% in Housing, water, electricity, gas and other fuels division..

In other divisions on average the prices are not changed in this month.

In March 2020 in relation to March 2019, prices are 0.4% higher (annual inflation).

Producer price index

The Producer price indices in Federation of Bosnia and Herzegovina are calculated according to the Classification of activities BiH 2010 (Službeni glasnik BiH br. 47/10) and Nomenclature of Industrial Products BiH 2010 (Službeni glasnik BiH br. 12/11 i 41/11).

The Producer price index is calculated based on production value of industrial products produced in Federation of BiH and sold on the territory of Bosnia and Herzegovina (domestic market) and exported on non-domestic market.

Producer price index-total

In March 2020, producer prices of industrial products decreased by 1.5% in relation to the previous month.

According to the Main industrial groupings, the prices decreased in Energy by 6.8% and in Intermediate goods except energy by 0.3%. The prices increased in Capital goods and Durables consumer goods by 0.5% each and in Non-durable consumer goods by 0.1%.

According to the sections of Classification of Activities BiH 2010, the prices decreased in Electricity, gas, steam and air conditioning supply by 11.3% and in Manufacturing by 0.1%. The prices increased by 0.7% in Mining and quarrying.

Producer prices of industrial products in March 2020 decreased by 1.3% in relation to the same month of the previous year and decreased by 1.4% in relation to December 2019.

Producer price index on the domestic market

In March 2020, producer prices of industrial products on the domestic market decreased by 2.6% in relation to the previous month, increased by 0.1% in relation to the same month of the previous year and decreased by 2.5% in relation to December 2019.

Indeks cijena proizvođača industrijskih proizvoda na inozemnom tržištu

U martu/ožujku 2020. godine cijene proizvođača industrijskih proizvoda na inozemnom tržištu, u prosjeku, se nisu mijenjale u odnosu na prethodni mjesec i u odnosu na decembar/prosinac 2019. godine, a u odnosu na isti mjesec prethodne godine su pale za 4,1%.

POLJOPRIVREDA, ŠUMARSTVO I RIBOLOV

STOČARSTVO

Prema prikupljenim i obrađenim podacima brojnog stanja stoke i peradi u 2019. i njihovim poređenjem sa rezultatima za 2018. porast brojnog stanja se bilježi kod sljedećih kategorija stoke: kunića za 6,4% i košnica pčela za 3,9%. U odnosu na prethodnu godinu, smanjenje brojnog stanja je zabilježeno kod: goveda za 3,8%, ovaca za 2,2%, svinja za 2,4%, konja za 4,1%, peradi za 4,0% i koza za 1,9%.

U okviru stočne proizvodnje, u odnosu na prethodnu godinu zabilježen je porast proizvodnje jaja za 6,7%. U odnosu na prethodnu godinu, zabilježen je pad proizvodnje kravljeg mlijeka za 7,0%, ovčijeg mlijeka za 3,2%, kozijeg mlijeka za 7,9%, proizvodnje neprane vune za 4,2% i proizvodnje meda za 15,2%.

ŠUMARSTVO

Ukupna proizvodnja šumskih sortimenata u periodu I – II 2020. godine u odnosu na isti period 2019. godine veća je za 138.000 m³ ili 71,5%.

Proizvodnja sortimenata od četinara/četinjača je veća za 86.000 m³ (82,2%) dok je proizvodnja sortimenata od lišćara/listača veća za 52.000 m³ (58,7%).

Ukupna prodaja šumskih sortimenata u periodu I – II 2020. godine u odnosu na isti period 2019. godine veća je za 99.000 m³ ili 58,7%.

Prodaja sortimenata od četinara/četinjača veća je za 64.000 m³ (69,3%) dok je prodaja sortimenata od lišćara/listača veća za 35.000 m³ (45,8%).

INDUSTRIJA

Indeks obima industrijske proizvodnje – ukupno

Ukupna desezonirana industrijska proizvodnja u Federaciji Bosne i Hercegovine u februaru/veljači 2020. godine u odnosu na januar/siječanj 2020. godine, veća je za 0,5%.

U februaru/veljači 2020. godine, u odnosu na februar/veljaču 2019. godine, industrijska proizvodnja u Federaciji Bosne i Hercegovine, kalendarski prilagođena, veća je za 0,1%.

Indeksi obima industrijske proizvodnje prema GIG agregatima

Mjesečna poređenja u februaru/veljači 2020. godine u odnosu na januar/siječanj 2020. godine, Trajni proizvodi za široku potrošnju veći su za 11,0%, Netrajni proizvodi za široku potrošnju veći su za 5,7% i Intermedijarni proizvodi veći su za 0,6%. Energija manja je za 6,5% i

Producer price index on the non-domestic market

In March 2020, producer prices of industrial products on the non-domestic market are not changed on average in relation to the previous month and in relation to December 2019 and decreased by 4.1% in relation to the same month of the previous year.

AGRICULTURE, FORSTRY AND FISHING

LIVESTOCK

According to the collected and processed data of the number of livestock and poultry in 2019 and their comparison with the results for 2018, an increase was recorded in the number of following categories of livestock: rabbits by 6.4% and beehives by 3.9%. Compared to the previous year a decrease was recorded in the number of cattle by 3.8%, sheep by 2.2%, pigs by 2.4%, horse by 4.1%, poultry by 4.0% and goats by 1.9%.

Within livestock production, compared to the previous year, an increase was recorded in production of eggs by 6.7%. Compared to the previous year a decrease was recorded in production of cow's milk by 7.0%, ewe's milk by 3.2%, goat's milk by 7.9%, wool production by 4.2%, and production of honey by 15.2%.

FORESTRY

The total production of forestry assortments in period I – II 2020 rose for 138.000 m³ (71.5%) in relation to same period of 2019.

Production of assortments of conifers rose for 86.000 m³ (82.2 %), while the production of assortments of broadleaves rose for 52.000 m³ (58.7%).

The total sale of forestry assortments in period I – II 2020 rose for 99.000 m³ (58.7%) in relation to same period of 2019.

Sale of assortments of conifers rose for 64.000 m³ (69.3%), while sale of assortments of broadleaves rose for 35.000 m³ (45.8%).

INDUSTRY

Industrial production volume index – total

Total seasonally adjusted industrial production in the Federation of Bosnia and Herzegovina in February 2020, compared with January 2020, increased by 0,5%.

In February 2020, compared with February 2019, industrial production in Federation of Bosnia and Herzegovina, working-day adjusted, increased by 0,1%.

Industrial production volume index, according to the MIGs

Monthly comparison in February 2020, compared with January 2020, Durable consumer goods increased by 11,0%, Non-durable consumer goods increased by 5,7% and Intermediate goods increased by 0,6%. Energy decreased by 6,5% and Capital goods decreased by 1,7%.

Kapitalni proizvodi manji su za 1,7%.

Godišnja poređenja u februaru/veljači 2020. godine u odnosu na februar/veljaču 2019. godine, Netrajni proizvodi za široku potrošnju veći su za 3,7% i Energija veća je za 3,2%. Trajni proizvodi za široku potrošnju manji su za 8,3%, Kapitalni proizvodi manji su za 6,2% i Intermedijarni proizvodi manji su za 2,0%.

Indeks obima industrijske proizvodnje prema područjima KD BiH 2010.

Mjesečna poređenja prema područjima KD BiH 2010. desezonirana industrijska proizvodnja u februaru/veljači 2020. godine u odnosu na januar/siječanj 2020. godine, u Vađenju ruda i kamena veća za 3,0%, u Prerađivačkoj industriji veća je za 2,7% i u Proizvodnji i snabdijevanju/opskrbi električnom energijom i plinom manja je za 9,3%.

Godišnja poređenja u februaru/veljači 2020. godine, u odnosu na februar/veljaču 2019. godine, industrijska proizvodnja, kalendarski prilagođena, u Vađenju ruda i kamena veća je za 10,8%, u Proizvodnji i snabdijevanju/opskrbi el. energijom i plinom veća je za 4,3% i u Prerađivačkoj industriji manja je za 2,4%.

VANJSKA TRGOVINA

Federacija BiH je u periodu januar/siječanj - februar/veljaču 2020. ostvarila izvoz u ukupnoj vrijednosti 1.161.770 hilj./tis. KM, što je za 3,1% manje u odnosu na isti period prethodne godine. Vrijednost izvoza za februar/veljaču 2020. iznosi 583.482 hilj./tis. KM, što je za 2,6% manje u odnosu na isti mjesec prethodne godine, a 0,9% više u odnosu na januar/siječanj 2020.

Uvoz Federacije BiH u periodu januar/siječanj - februar/veljaču 2020. iznosio je 1.954.557 hilj./tis. KM, što je za 3,6% više u odnosu na isti period prethodne godine. Vrijednost uvoza za februar/veljaču 2020. iznosi 1.068.477 hilj./tis. KM, što je za 11,0% više u odnosu isti mjesec prethodne godine, a 20,6% više u odnosu na januar/siječanj 2020.

U periodu januar/siječanj - februar/veljaču 2020. izvoz je u prosjeku svaki mjesec rastao za 0,9%, a uvoz je u prosjeku svaki mjesec rastao za 20,6%.

Trgovinski deficit Federacije BiH za period januar/siječanj - februar/veljaču 2020. iznosi 792.787 hilj./tis. KM.

Procenat pokrivenosti uvoza izvozom Federacije BiH za period januar/siječanj - februar/veljaču 2020. je 59,4% i manji je za 4,1% u odnosu na isti period prethodne godine kada je pokrivenost iznosila 63,6%, odnosno manji za 5,8% u odnosu na period januar/siječanj - januar/siječanj 2020., kad je pokrivenost iznosila 65,3%.

Učešće Federacije BiH u ukupnom izvozu Bosne i Hercegovine za period januar/siječanj - februar/veljaču 2020. je 65,9%, a u ukupnom uvozu je 70,4%.

Prema KD-u, najveća vrijednost izvoza u periodu januar/siječanj - februar/veljaču 2020. ostvarena je u području C - Prerađivačka industrija u vrijednosti 1.032.327 hilj./tis. KM, što iznosi 88,9% ukupnog izvoza. Najveća vrijednost u uvozu 1.766.030 hilj./tis. KM ostvarena je u području C - Prerađivačka industrija, što iznosi 90,4% ukupnog uvoza.

Prema SMTK, najveće učešće u izvozu za isti period ostvareno je u

Annual comparison in February 2020, compared with February 2019, Non-durable consumer goods increased by 3,7% and Energy increased 3,2%. Durable consumer goods decreased by 8,3%, Capital goods decreased by 6,2% and Intermediate goods decreased by 2,0%.

Industrial production volume index, according to the KD BiH 2010 sections

Monthly comparison According to the KD BiH 2010 sections, seasonally adjusted industrial production in February 2020, compared with January 2020, in Mining and quarrying increased by 3,0%, in Manufacturing increased by 2,7%, and in Electricity, gas and steam supply decreased by 9,3%.

Annual comparison in February 2020, compared with February 2019, industrial production, working-day adjusted, in Mining and quarrying increased by 10,8%, in Electricity, gas and steam supply increased by 4,3% and in Manufacturing it decreased by 2,4%.

FOREIGN TRADE

Total exports of Federation of Bosnia and Herzegovina was 1,161,770 thousands of KM in period January-February 2020, which is 3.1% less than in the same period in 2019. Total value of exports in February 2020 is 583,482 thousands of KM, which is 2.6% less than in the same month in 2019 and 0.9% more than in January 2020.

Total imports of Federation of Bosnia and Herzegovina in period January-February 2020 was 1,954,557 thousands of KM, which is 3.6% more than in the same period in 2019. Total imports of Federation of Bosnia and Herzegovina in February 2020 was 1,068,477 thousands of KM, which is 11.0% more than in the same month in 2019 and 20.6% more than in January 2020.

In period January-February 2020 average growth in exports is 0.9% and average growth in imports is 20.6%.

Trade deficit of Federation of Bosnia and Herzegovina for period January-February 2020 is 792,787 thousands of KM.

The exports/imports ratio of Federation of Bosnia and Herzegovina was 59.4% in period January-February 2020. This is 4.1% less than in the same period in 2019 when ratio was 63.6% and 5.8% less than in period January-January 2020 when ratio was 65.3%.

In period January-February 2020 Federation of Bosnia and Herzegovina shared 65.9 % in total exports of BiH. The share in BiH imports was 70.4%.

In period January-February 2020 the biggest share in exports had NACE section C - Manufacturing with the value 1,032,327 thousands KM and with 88.9% share in total exports. The biggest share in imports had NACE section C - Manufacturing with the value 1,766,030 thousands KM and with 90.4% share in total imports.

In the same period the biggest share in exports had SITC section 8 -

sektoru 8 - Razni industrijski proizvodi sa vrijednošću 343.800 hilj./tis. KM, što je 29,6% ukupnog izvoza. Najveće učešće u uvozu ostvareno je u sektoru 6 - Industrijski proizvodi, razvrstani uglavnom po sirovinama sa vrijednošću 467.688 hilj./tis. KM, što je 23,9% ukupnog uvoza.

Prema BEC-u, najveća vrijednost izvoza u periodu januar/siječanj - februar/veljaču 2020. ostvarena je u kategoriji 2 - Industrijski materijali u vrijednosti 495.427 hilj./tis. KM, što iznosi 42,6% ukupnog izvoza. Najveća vrijednost u uvozu ostvarena je u kategoriji 2 - Industrijski materijali u vrijednosti 636.472 hilj./tis. KM, što iznosi 32,6% ukupnog uvoza.

U periodu januar/siječanj - februar/veljaču 2020. tri najveće zemlje u izvozu su: Njemačka sa 221.771 hilj./tis. KM ili 19,09% ukupnog izvoza, Hrvatska sa 143.323 hilj./tis. KM ili 12,34% i Austrija sa 116.426 hilj./tis. KM ili 10,02% ukupnog izvoza. Izvoz u sve ostale zemlje iznosi 680.250 hilj./tis. KM ili 58,55% ukupnog izvoza.

U istom periodu tri najveće zemlje u uvozu su: Njemačka sa 243.694 hilj./tis. KM ili 12,47% ukupnog uvoza, Italija sa 230.566 hilj./tis. KM ili 11,80% i Hrvatska sa 211.667 hilj./tis. KM ili 10,83% ukupnog uvoza. Uvoz iz svih ostalih zemalja iznosi 1.268.630 hilj./tis. KM ili 64,91% ukupnog uvoza.

Posmatrano po statističkim procedurama, u izvozu je na prvom mjestu redovan izvoz s učešćem 75,9% od ukupnog izvoza, a u uvozu je na prvom mjestu redovan uvoz što je 90,3% od ukupne vrijednosti uvoza.

UNUTRAŠNJA/UNUTARNJA TRGOVINA

Trgovina na malo

Desezonirani promet što su ga ostvarili poslovni subjekti čija je glavna djelatnost trgovina na malo u februaru/veljači 2020. godine u odnosu na januar/siječanj 2020. godine bilježi realni rast od 1,9%.

Desezonirani promet od trgovine na malo što su ga ostvarili poslovni subjekti koji se bave trgovinom na malo bez obzira na svoju glavnu djelatnost u februaru/veljači 2020.godine u odnosu na januar/siječanj 2020. godine bilježi realni rast od 3,6%.

U februaru/veljači 2020. godine u odnosu na februar/veljača 2019. godine kalendarski prilagođeni ukupan promet bilježi realni rast od 9,0%.

U februaru/veljači 2019. u odnosu na februar/veljača 2019. kalendarski prilagođeni promet od trgovine na malo bilježi realni rast od 7,6%.

Posmatrano po trgovačkim strukama najveći promet od trgovine na malo u februaru/veljači 2019. godine ostvaren je po grupama kako slijedi: Nespecijalizirane prodavnice/prodavaonice živežnim namirnicama 34,1% od ukupnog prometa u trgovini na malo, zatim Motorna goriva i maziva 22,4% i Ostale nespecijalizirane prodavnice/prodavaonice 11,9%. Učešće svih ostalih grupa je 31,6%.

TURIZAM

Broj raspoloživih kreveta u februaru/veljači 2020. godine iznosio je 27.660 što je za 9,0% manje u odnosu na februar/veljaču 2019. godine. Neto stopa iskorištenosti kreveta za vrstu Hoteli i sličan smještaj na području Federacije BiH iznosila je 28,3 %.

Ukupan broj dolazaka turista u februaru/veljači 2020. godine iznosio je 43.841 što je za 8,0% manje u odnosu na februar/veljaču 2019. godine,

Miscellaneous manufactured goods with the value 343,800 thousands KM and with 29.6% share in total exports. The biggest share in imports had SITC section 6 - Industrial products, classified primarily by raw material with the value 467,688 thousands KM and with 23.9% share in total imports.

According to BEC, the biggest share in exports for period January-February 2020 had category 2 - Industrial supplies with the value 495,427 thousands KM and with 42.6% share in total exports. The biggest share in imports had category 2 - Industrial supplies with the value 636,472 thousands KM and with 32.6% share in total imports.

In period January-February 2020 top 3 countries in exports were: Germany with 221,771 thousand KM or 19.09% share in total exports; Croatia with 143,323 thousand KM or 12.34% share and Austria with 116,426 thousand KM or 10.02% share. Exports to all other countries was 680,250 thousand KM or 58.55% share in total exports.

Top 3 countries in imports were: Germany with 243,694 thousand KM or 12.47% share in total imports; Italy with 230,566 thousand KM or 11.80% share and Croatia with 211,667 thousand KM or 10.83% share. Imports from all other countries was 1,268,630 thousand KM or 64.91% share in total imports.

According to statistical procedures, in exports the biggest share had normal exports with 75.9% of total exports. In imports the biggest share had normal imports with 90.3% of total imports.

DOMESTIC TRADE

Retail trade

Seasonally adjusted total turnover realized by all business entities with retail trade as their main activity in February 2020 was 1.9% higher than in January 2020.

Seasonally adjusted turnover of all business entities engaged in retail trade, irrespective of their main activity in February 2020 in real term was 3.6% higher than in January 2020.

In February 2020, in real term, total turnover, working day adjusted was by 9.0% higher than in February 2019.

In February 2020, in real term, retail trade turnover, working day adjusted was 7.6% higher than in February 2019.

In February 2020 the greatest values of retail trade concerning to branches were in following groups: Non-specialized stores of food 34.1 % of total sale, Automotive fuel 22.4 %, and Other non-specialized stores 11.9%. The share of all other groups is 31.6%.

TOURISM

Number of permanent bed places was 27.660 in February 2020 what is 9,0% less than in February 2019. Net occupancy rate of bed places for Hotels and similar accommodation was 28,3%

In February 2020 total number of tourist arrivals was 43.841 what is 8,0% less than February 2019 and 16,3% less than January 2020. Share of domestic tourist arrivals was 38,9% and foreign tourist's share

a u odnosu na januar/siječanj 2020. godine manje je za 16,3%. Učešće domaćih turista je 38,9%, a stranih turista 61,1%.

Ukupan broj noćenja turista u februaru/veljači 2020. godine iznosio je 82.114 što je za 15,9% manje u odnosu na februar/veljaču 2019. godine, a u odnosu na januar/siječanj 2020 godine manje je za 24,0%. Učešće domaćih turista je 35,4%, a stranih turista 64,6%.

Prema vrsti smještajnog objekta najveći broj noćenja je ostvaren u okviru vrste Hoteli i sličan smještaj sa učešćem od 94,2%.

U strukturi noćenja stranih turista najviše noćenja ostvarili su turisti iz Hrvatske (24,3%), Srbije (9,1%), Turske (5,5%), Slovenije (5,4%), i Njemačke (4,9%), što je ukupno 49,2%. Turisti iz ostalih zemalja ostvarili su 50,8% noćenja.

Od ukupno ostvarenog broja noćenja 79,8% odnosi se na individualna, a 20,2% na organizirana putovanja.

Što se tiče svrhe dolaska turista od ukupno ostvarenog broja noćenja 31,0% odnosi se na poslovna putovanja, a 69,0% na ostala putovanja.

was 61,1%.

In February 2020 total number of tourist nights spent was 82.114 what is 15,9% less than February 2019 and 24,0% less than January 2020. Share of domestic tourist arrivals was 35,4% and foreign tourist's share was 64,6%.

According to the type of accommodation facility the highest number of nights spent was realised in Hotels and similar accommodation with share of 94,2%.

Concerning the structure of foreign tourist nights, the most of them (49,2%) were realised by tourists from Croatia (24,3%), Serbia (9,1%), Turkey (5,5%), Slovenia (5,4%), and Germany (4, %). Tourists from other countries realized 50,8% of tourist nights spent.

Concerning the mean of the trip share of individual arrangement was 79,8% and share of organized trip was 20,2%.

Concerning the purpose of trip share of business trip was 31,0% and share of trip - other was 69,0%.

METODOLOŠKA OBJAŠNJENJA

ZAPOSLENOST I PLAĆE

Zaposlenost

Podaci o ukupnom broju zaposlenih osoba u Federaciji BiH (pravne osobe i obrt i srodne djelatnosti) dobiveni su obradom podataka koji su preuzeti iz administrativnog izvora, Porezne uprave Federacije BiH.

Istraživanjem su obuhvaćene pravne osobe svih oblika vlasništva, tijela državne vlasti svih nivoa, ustanove i druge organizacije, koje posluju na teritoriji Federacije BiH.

Istraživanjem o zaposlenima u pravnim osobama obuhvaćeni su zaposleni koji imaju zasnovan radni odnos bez obzira na vrstu radnog odnosa i dužinu radnog vremena.

U ove podatke uključeni su i zaposleni u odbrani i policiji.

Istraživanjem o zaposlenima u obrtu i srodnim djelatnostima obuhvaćeni su zaposleni i vlasnici kojima je obrt osnovno zanimanje.

Zaposleni su osobe koje su zasnovale radni odnos s poslodavcem (pravnim ili fizičkim licem - obrt) na neodređeno ili određeno vrijeme, neovisno od dužine radnog vremena i vlasništva pravne osobe.

Godišnji prosjek broja zaposlenih izračunava se na osnovu podataka mjesečnih stanja za tu godinu.

Nezaposlenost

Podaci o ukupnom broju nezaposlenih osoba preuzimaju se od Federalnog zavoda za zapošljavanje, i uključuju osobe koje su u ovom zavodu registrirane kao nezaposlene osobe.

Plaće

Podaci o prosječnoj mjesečnoj isplaćenoj neto i bruto plaći obračunavaju se na temelju podataka prikupljenih Mjesečnim istraživanjem o zaposlenima i plaći (Rad-1). Istraživanjem su obuhvaćene pravne osobe svih oblika vlasništva, tijela državne vlasti svih nivoa/razine, ustanove i druge organizacije, po organizaciono teritorijalnom principu na nivou/razini općine.

Istraživanje o plaćama obuhvaća isplaćene neto i bruto plaće zaposlenih koji imaju zasnovan radni odnos, bez obzira na vrstu radnog odnosa i trajanje radnog vremena.

Prosječna mjesečna isplaćena neto plaća obuhvaća isplaćenu plaću za obavljeni rad, kao i naknade plaća po osnovu radnog odnosa: godišnji odmor, plaćeni dopust, državne praznike i neradne dane utvrđene zakonom, bolovanja koja isplaćuje poslovni subjekat, plaćeno odsustvo sa posla, zastoje u poslu bez krivnje zaposlenog.

Prosječna mjesečna isplaćena bruto plaća obuhvaća sve vrste neto isplata plus zakonom propisana obavezna/obvezna izdvajanja iz bruto plaće (doprinosi iz bruto plaće i akontacija poreza na dohodak).

NOTES ON METHODOLOGY

EMPLOYMENT AND WAGES

Employment

Data on the total number of persons in paid employment in the Federation of BiH (legal persons and crafts and related activities) were obtained by processing data that were taken from the administrative source, the Tax Administration of the Federation of BiH.

The survey includes legal entities of all types of ownership, government bodies, institutions and other organizations that operate on the territory of the Federation of BiH.

The survey on persons in paid employment in legal entities includes all persons who have signed a work contract, regardless of the type of work contract and whether they work full-time or less than full-time.

This data including employees in defence and police.

The survey on persons in crafts and related activities includes and employed and owners of craft.

Employed are persons who have signed a contract with an employer (legal entities or owners of craft and trade) for a fixed or an unspecified period of time, irrespective of the type of ownership and of whether they work full-time or less than full-time.

Annual average of the number of persons in employment is calculated on the basis of monthly data.

Unemployment

Data on the number of unemployed persons are taken over from the Employment Office and include only persons registered as unemployed at this office.

Wages

Data on average monthly paid off net and gross earnings are calculated on the base of the data collected with regular Monthly survey on employment and wages Rad-1. The survey includes legal entities of all types of ownership, government bodies, institutions and other organizations.

The statistical survey on wages covers paid off net and gross earnings of persons in payed employment, irrespective of the kind of employment and number of working hours.

Monthly paid off net earning includes income of a person in employment earned for the work done during regular working hours as well as for annual leave, paid leave, public holidays and day-offs defined by law, sickness which are paid by employer, paid absence from the work, lay-offs and job stops caused against person's will and of no fault of his own, and all other payments which are subject to contributions.

Average monthly gross earning includes all kinds of net pays plus contributions from gross earnings as prescribed by law and taxes.

Prosječna mjesečna isplaćena neto i bruto plaća po zaposlenom izračunava se dijeljenjem ukupnih isplata sa brojem zaposlenih koji su učestvovali u isplatama.

U obračun nisu uključene plaće pripadnika odbrane, kao ni plaće zaposlenih u obrtu i srodnim djelatnostima.

Nominalni indeksi neto i bruto plaća izračunavaju se iz podataka o prosječnim mjesečnim iznosima neto i bruto plaća za odgovarajuće mjesec i godine.

Realni indeksi neto i bruto plaća izračunavaju se dijeljenjem nominalnih indeksa neto i bruto plaća sa indeksom potrošačkih cijena.

NAPOMENA:

Prosječna mjesečna isplaćena neto plaća koju objavljuje Federalni zavod za statistiku ne sadrži porez na dohodak.

POLJOPRIVREDA, ŠUMARSTVO I RIBOLOV

Prikupljanje kravljeg mlijeka i proizvodnja mliječnih proizvoda

Podaci o prikupljenom kravljem mlijeku i proizvodnji mliječnih proizvoda prikupljaju se redovnim mjesečnim istraživanjem „Mjesečni izvještaj o prikupljanju kravljeg mlijeka i proizvodnji mliječnih proizvoda“ (PO-M-MP/M). Ovim izvještajem prikupljaju se podaci o količini prikupljenog kravljeg mlijeka sa teritorije cijele Bosne i Hercegovine, sadržaju mliječne masti i proteina, te proizvodnji mliječnih proizvoda od kravljeg mlijeka.

Izveštajne jedinice i jedinice posmatranja su pravne osobe i dijelovi pravnih osoba razvrstani prema KD BiH 2010 u djelatnost 10.51-Proizvodnja mlijeka, mliječnih proizvoda i sira.

Definicije

Mlijeko za piće obuhvata sirovo mlijeko, neobrano mlijeko, djelomično obrano mlijeko i obrano mlijeko bez sadržaja aditiva.

Pavlaka/vrhnje obuhvata pavlaku/vrhnje za direktnu potrošnju s više ili manje od 29% mliječne masti.

Fermentirani proizvodi obuhvataju jogurt, tekući jogurt, kiselo mlijeko, acidofilno mlijeko, te ostale fermentirane proizvode.

Maslac/puter obuhvata otopljeni maslac/puter, ulje maslaca/putera i slične proizvode s više od 82% mliječne masti.

Kajmak je proizvod sličan maslacu/puteru sa sadržajem mliječne masti manjim od 80%, isključujući ostale masti.

Kravlji sir obuhvata sve vrste sira dobivene isključivo od kravljeg mlijeka (meki, polumeki, tvrdi i ostali sirevi), isključujući topljeni sir.

Skraćenice/Kratice

KD BiH 2010 Klasifikacija djelatnosti BiH 2010
t tona
kg kilogram

Average paid off net and gross earnings per person in employment are calculated by dividing the total of pay-offs with the number of persons who participated in that payments.

It does not include pay-offs of persons in employment in crafts and related activities and persons employed in defence.

Nominal indices of net and gross wages are calculated from the data on average monthly net and gross wages for the respective months and year.

Real indices of net and gross wages are calculated by dividing nominal indices of net and gross wages with the consumer price index.

NOTICE:

Monthly paid off net wages published by Federal Office of Statistics does not include income tax

AGRICULTURE, FORESTRY AND FISHING

Collection of cow's milk and production of dairy products

The data on collected cow's milk and production of dairy products are collected through regular monthly survey which is conducted through the report "Monthly report on the collection of cow's milk and production of dairy products". This report provides information on quantity of collected cow's milk from the whole territory of Bosnia and Herzegovina, milk fat and protein contents and the production of dairy products from cows' milk.

Reporting and observation units are legal entities and part of legal entities classified, according to the KD B&H 2010, in class 10.51-Production of milk, dairy products and cheese.

Definitions

Drinking milk comprises raw milk, whole milk, skimmed milk, semi-skimmed milk and skimmed milk containing no additives.

Cream comprises cream for direct consumption, with fat content more or less than 29%.

Fermented products include yoghurts, drinkable yoghurts, sour milk, acidified milk and other fermented products.

Butter includes melted butter, butter oil and similar products with more than 82% fat content.

Kaymak is a product similar to butter, with fat content less than 80%.

Cheese includes all kinds of cheese produced from cow's milk (soft, semi-soft, hard and other cheeses), excluding melted cheese.

Abbreviations

KD B&H 2010 Classification of Activities of BiH, 2010
t ton
kg kilogram

Šumarstvo

Podaci o proizvodnji šumarstva u državnim šumama rezultat su Mjesečnog istraživanja šumarstva ŠUM- 22 koje provodi Federalni zavod za statistiku na temelju Zakona o statističkim istraživanjima u FBiH «Službene novine Federacije BiH» br. 63/03 i 9/09.

Mjesečnim izvještajem šumarstva obuhvaćene su sve pravne osobe razvrstane u Registru poslovnih subjekata u području A- Poljoprivreda, lov i šumarstvo, odjeljak 02-Šumarstvo, sječa drveta i usluge povezane sa njima, a koje se bave stalnom proizvodnjom šumskih sortimenata u državnim šumama.

Prikupljanje podataka o proizvodnji i prodaji u šumarstvu vrši se na osnovi Nomenklature proizvoda i usluga šumarstva – NPUŠ, koja je izrađena za potrebe statistike šumarstva na osnovi Liste karakterističnih proizvoda šumarstva, koju je Eurostat (Statistički ured Evropske unije) objavio kao integralni dio Priručnika za ekonomske račune poljoprivrede i šumarstva (Manual on the Economic Accounts of Agriculture and Forestry – EAF) u novembru/studenom 1997. godine.

Trupci (lišćara/listača i četinara/četinjača) su dijelovi debla koji su namjenjeni daljem prerađivanju piljenjem, ponekad rezanjem ili ljuštenjem jer imaju povoljna fizička i kemijska svojstva te su namjenjeni za industrijsku preradu.

Jamsko drvo (lišćara/listača i četinara/četinjača) namjenjeno je za razne tehničke svrhe jer ima vrlo povoljna fizička i kemijska svojstva. To je drvo koje se upotrebljava za izgradnju i održavanje jamskih rovova i okna, dakle za gradnju u zemlji i pod zemljom.

Ostalo dugo drvo (lišćara/listača i četinara/četinjača) obuhvaća sve vrste drveta pogodne za mehaničku preradu, stupove za elektro vodove i TT vodove te ostalo oblo drvo.

Prostorno drvo (lišćara/listača i četinara/četinjača) obuhvaća drvo za drvene ploče (pogodno za mehaničku preradu), a celulozno i taninsko drvo, zbog svog povoljnog kemijskog svojstva, pogodno je za kemijsku preradu. Taninsko drvo je sirovina iz koje se preradom dobivaju taninski ekstrati.

Ogrijevno drvo (lišćara/listača i četinara/četinjača) je namjenjeno neposredno za ogrjev ili za proizvodnju drvenog uglja.

Ostalo grubo obrađeno drvo (lišćara/listača i četinara/četinjača) obuhvaća sitno tehničko drvo, pogodno za izradu drvenih motki i kolja, raznih letvi i stupova za ogradu, ručica za alat i sl.

INDUSTRIJA

Metod računanja

Indeksi industrijske proizvodnje izračunavaju se u dva koraka, korištenjem Laspeyres-ove formule. U prvom koraku indeksi se izračunavaju iz podataka o količinama pojedinačnih proizvoda iz Mjesečne NIP BiH 2013 i odgovarajućeg ponderacijskog koeficijenta, koji je aproksimacija dodane vrijednosti pojedinačnih proizvoda. U drugom koraku svi indeksi grana i viših nivoa ponderišu se strukturom dodane vrijednosti iz 2014. godine.

Standardi i klasifikacije

Prikupljanje podataka na obrascu MKPS IND-1 vrši se na osnovu Metodologije za popunjavanje izvještaja i Mjesečne Nomenklature industrijskih proizvoda - Mjesečna NIP BiH 2013. (www.fzs.ba).

Forestry

Data on production of forestry assortments in the publicly-owned forests are result of monthly reports on surveys of forests (ŠUM – 22) conducted by the Federal Office of Statistics on the basis of Act on Statistical Survey in FB&H (Official Gazette of FB&H, No 63/03 and 9/09.).

All legal entities classified in the Register of Business Entities under section A – Agriculture, hunting and forestry Section 02 – Forestry, felling and related services activities, engaged in permanent production forest assortments in the publicly-owned forests, and are extended by Monthly Report of forestry.

Data collection on production and sales of forestry is practised on the basis of the Nomenclature of Forest Products and Services NPUŠ which is made for the purposes of forestry statistics on the basis the List of Characteristic Products of the Commercial Timber Production compiled by the Eurostat (the Statistical Office of the European Union), and published as an integral part of the Manual for Economic Accounts of Agriculture and Forestry in November 1997.

Logs (broad-leaves trees and conifers) are parts of timber intended for further processing by sawing, sometimes by cutting or peeling, because of its good physical and chemical characteristics, so it is useful to be industrially processed.

Mining timber (broad-leaves trees and conifers) having very good physical and chemical characteristics, is intended for various technical purposes. It is used for building and maintaining pits and shafts, therefore, for constructing underground and on the surface.

Other long timber (broad-leaves trees and conifers) includes all kinds of wood suitable for mechanical processing, transmission-line and telephone-line pylons as well as other oval timber.

Stack wood (broad-leaves trees and conifers) includes wood for boards (suitable for mechanical processing), and wood-pulp and tannin wood are, because of its good chemical characteristics, suitable for chemical processing. Tannin wood is a material that, processed, gives tannin extracts.

Fuel wood (broad-leaves trees and conifers) is intended directly for fuel or production of wood coal.

Other roughly processed wood (broad-leaves trees and conifers) includes paltry technical wood suitable for processing of wood poles, different bars and fence piers, tool cages etc.

INDUSTRY

Calculation method

Indices of industrial production are calculated in two stages according to the Laspeyres formula. In the first stage, indices are calculated from quantity data on production of individual products according to the Monthly NIP BiH 2013 and an adequate weighting coefficient, which represents an estimated value added of individual products. In the second stage, all indices of groups and higher levels are weighted with shares of value added of individual products from 2014.

Standards and Classifications

Collecting data on the MKPS IND-1 is done on the basis of the methodology for completing the report and Monthly Nomenclature of Industrial Products - Monthly NIP 2013 (www.fzs.ba). Monthly NIP

Mjesečna NIP BiH 2013 zasnovana je na izvornoj NIP BiH 2010 (Službeni glasnik br. 12/11 i 41/11) i ažurirana sa izmjenama i dopunama nastalim od 2010. do 2013. godine. Mjesečna NIP BiH 2013 je dodatno razrađena i dopunjena u skladu sa specifičnim potrebama obračuna indeksa industrijske proizvodnje u BiH, a saglasno sa EU regulativama za kratkoročne poslovne statistike.

Obuhvat mjesečnog istraživanja po ekonomskim djelatnostima

Mjesečnim izvještajem industrije (M KPS IND-1) obuhvaćena su sva pravna lica koja zapošljavaju deset i više zaposlenih (preduzeća/poduzeća i lokalne jedinice), razvrstana u Registru poslovnih subjekata Federalnog zavoda za statistiku.

Indeks obima industrijske proizvodnje (IPI) obuhvata djelatnosti koje su svrstane u sljedeća područja KD BiH 2010:

B -Vađenje ruda i kamena

C -Prerađivačka industrija

D-Proizvodnja i snabdijevanje električnom energijom i plinom

Saglasno EU STS propisu br. 1165/98 i 1893/2006 sljedeće djelatnosti ne ulaze u obračun indeksa industrijske proizvodnje:

Oblast 36 - Sakupljanje, prečišćavanje i snabdjevanje vodom

Grana 35.3 - Proizvodnja i snabdijevanje parom i klimatizacija

Agregati glavnih industrijskih grupa (GIG)

Indeksi za GIG agregate izračunavaju se istom metodom kao indeksi po djelatnostima, samo se proizvodi grupišu prema i pretežnoj upotrebi proizvoda unutar oblasti i grane djelatnosti iz klasifikacije KD BiH 2010 (EU NACE Rev.2). Za izračunavanje indeksa za GIG agregate (EU MIGs) primjenjuju se nove definicije radi usklađivanja sa statističkim standardima EU.

AI Intermedijarni proizvodi: oblasti i grane KD BiH 2010: 07 – 09, 10.6, 10.9, 13.1 – 13.3, 16, 17, 20.1 – 20.3, 20.5, 20.6, 22 – 24, 25.5 – 25.7, 25.9, 26.1, 26.8, 27.1 – 27.4 i 27.9

AE Energija: oblasti KD BiH 2010: 05, 06, 19 i 35 (isključujući 35.3)

BB Kapitalni proizvodi: oblasti i grane KD BiH 2010: 25.1 – 25.4, 26.2, 26.3, 26.5, 26.6, 28, 29, 30.1 – 30.4, 32.5 i 33

CD Trajni proizvodi za široku potrošnju: oblasti i grane KD BiH 2010: 26.4, 26.7, 27.5, 30.9, 31, 32.1 i 32.2

CN Netrajni proizvodi za široku potrošnju: oblasti i grane KD BiH 2010: 10.1 – 10.5, 10.7, 10.8, 11, 12, 13.9, 14, 15, 18, 20.4, 21, 32.3, 32.4 i 32.9.

Prikazivanje serija indeksa

U skladu sa preporukama Eurostata, desezoniranje i kalendarsko prilagođavanje se vrši metodom TRAMO-SEATS u DEMETRA okruženju na mjesečnoj seriji izvornih indeksa industrijske proizvodnje. Produžavanje serije indeksa dodavanjem novih mjesečnih zapažanja za svaki idući mjesec može, zbog karakteristika primijenjene metode, prouzrokovati ispravke već objavljenih desezoniranih i kalendarski prilagođenih indeksa za nekoliko mjeseci unazad.

Desezonirani indeksi

Pojam desezonirani indeksi podrazumijeva da su podaci prilagođeni za sezonu i kalendarske dane. U skladu s preporukama Eurostata podaci koji se upoređuju s podacima od prethodnog mjeseca (mjesečno poređenje prema terminologiji i praksi Eurostata) prezentiraju se u desezoniranom obliku indeksa industrijske proizvodnje ili iz njih izračunatih stopa rasta.

Kalendarski prilagođeni indeksi

Pojam kalendarski prilagođeni indeksi podrazumijeva da su podaci prilagođeni za uticaj kalendarskih i radnih dana. U skladu s

2013 is based on the original NIP BiH 2010 (Official Gazette no. 12/11 and 41/11) and updated with amendments occurring since 2010. the 2013. Monthly NIP 2013 is further developed and supplemented in accordance with the specific purpose of calculating the index of industrial production in BiH, and in accordance with EU regulativama for short-term business statistics.

Reporting units for the Monthly Survey of Industrial

Production (MKPS IND-1) are legal entities that employ ten or more employees (companies/ enterprises and local units) classified in the Register of Business Entities of Institute for Statistics of FB&H.

Industrial production index (IPI) covers activities classified into the following sections of the KD BiH 2010:

B -Mining and quarrying

C -Manufacturing

D -Electricity and gas supply

In line with EU STS Regulation No. 1165/98 and 1893/2006, the following activities are excluded from the industrial production index calculation: Division 36 - Water collection, treatment and supply

Group 35.3 – Steam and air conditioning supply

Main Industrial Grouping (MIGs) aggregates

Indices for MIG aggregates are calculated by the same method as the indices by activities, save for the fact that the products are grouped according to the predominant use of the products within the division and groups of KD BiH 2010 (EU NACE Rev. 2). To calculate the index for MIG aggregates, new definitions are applied with aim of harmonization with the EU statistical standards.

AI Intermediate goods: the KD BiH 2010 divisions and groups: 07– 09, 10.6, 10.9, 13.1 – 13.3, 16, 17, 20.1 – 20.3, 20.5, 20.6, 22 – 24, 25.5 – 25.7, 25.9, 26.1, 26.8, 27.1 – 27.4 and 27.9

AE Energy: the KD BiH 2010 divisions: 05, 06, 19 and 35 (exl. 35.3)

BB Capital goods: the KD BiH 2010 divisions and groups: 25.1 – 25.4, 26.2, 26.3, 26.5, 26.6, 28, 29, 30.1 – 30.4, 32.5 and 33

CD Consumer durables: the KD BiH 2010 divisions and groups: 26.4, 26.7, 27.5, 30.9, 31, 32.1 and 32.2

CN Consumer non-durables: the KD BiH 2010 divisions and groups: 10.1 – 10.5, 10.7, 10.8, 11, 12, 13.9, 14, 15, 18, 20.4, 21, 32.3, 32.4 and 32.9.

Indices series presentation

In accordance with the Eurostat's Recommendations, seasonal adjustment and working-day adjustment has been done by using the TRAMO-SEATS method in DEMETRA environment on the monthly series of original industrial production indices. Extending indices series by adding new monthly observations for each month could, because of the applied method characteristics, cause subsequent corrections of already published seasonally and working-day adjusted indices for several months backwards.

Seasonally adjusted indices

The term seasonally adjusted indices indicates that the data are adjusted for both seasonal and working-day effects. In line with the Eurostat's Recommendations, data that are compared with the data from the previous month (monthly comparison with Eurostat terminology and practices) are presented in a seasonally adjusted form of industrial production indices or their growth rates.

Working-day adjusted indices

The term working-day adjusted indices indicate that the data are adjusted only for working-day effects. In line with the Eurostat's

preporukama Eurostata podaci koji se upoređuju s podacima od istog perioda prethodne godine (godišnje poređenje prema terminologiji i praksi Eurostata) prezentiraju se u kalendarski prilagođenom obliku indeksa industrijske proizvodnje ili iz njih izračunatih stopa rasta.

UNUTRAŠNJA/UNUTARNJA TRGOVINA

Trgovina na malo

Izvori i metode prikupljanja podataka

Podaci o ostvarenom prometu u trgovini na malo dobiveni su iz istraživanja Mjesečni izvještaj trgovine na malo (obrazac M KPS TRG 01).

Istraživanje se provodi na osnovu/temelju Zakona o statistici u Federaciji BiH („Sl. Novine FBiH“ br.63/03 i 9/09).

Metodologija istraživanja se temelji na Uredbi Vijeća EZ-a o kratkoročnim poslovnim statistikama br. 1165/98 (aneks C), 1158/05., 1503/06. i 1893/06

Obuhvat

Jedinice posmatranja/promatranja su poslovni subjekti (pravne osobe/lica) koji su prema glavnoj (pretežnoj) djelatnosti registrovani/ registrirani u trgovini na malo (područje G, oblast/odjeljak 47 KD BiH 2010). Obuhvaćeni su i izabrani poslovni subjekti koji su prema glavnoj djelatnosti razvrstani u druge djelatnosti, ali obavljaju i djelatnost trgovine na malo (specijalna lista).

Obrtnici nisu obuhvaćeni ovim istraživanjem.

Statističko istraživanje se provodi na bazi uzorka koji je izabran iz Statističkog poslovnog registra Federalnog zavoda za statistiku.

Uzorkom su obuhvaćeni svi veliki i srednji poslovni subjekti (čiji je godišnji promet 2.miliona/milijuna KM i više), a ostali poslovni subjekti su izabrani metodom slučajnog stratificiranog uzorka.

Na osnovu/temelju rezultata dobivenih uzorkom ocjenjuje se cijeli skup.

Prezentacija indeksa

Rezultati se objavljuju u obliku nominalnih i realnih indeksa. Nominalni indeksi prikazuju kretanje prometa u tekućim cijenama, a realni indeksi pokazuju kretanje prometa u stalnim cijenama. Realni indeksi dobiveni su deflacioniranjem nominalnih vrijednosti prometa prilagođenim indeksom potrošačkih cijena. Od januara 2018. godine, referentni period za Indeks potrošačkih cijena je 2015=100.

Tzv. mjesečne stope promjena prezentiraju se u desezoniranom obliku indeksa, a tzv. godišnje stope promjena se prezentiraju u kalendarski prilagođenom obliku indeksa.

Radi održavanja dosljednosti i kontinuiteta s prethodno objavljenim podacima, indeksi se i dalje iskazuju i u obliku izvornih, neprilagođenih indeksa, ali se posebno ne komentiraju.

Sezonsko i kalendarsko prilagođavanje vrši se u softveru J Demetra + (verzija 2.2.0) metodom TRAMO SEATS na seriji mjesečnih podataka od januara 2011.godine. Dodavanjem novih mjesečnih podataka u seriji može doći do promjene desezoniranih i kalendarski prilagođenih indeksa za prethodna razdoblja, tako da se podaci iz ovog Biltena mogu razlikovati od prvih rezultata koji su objavljeni ranije.

Definicije

Recommendations, data that are compared with data from the same period of the previous year (the annual comparison by Eurostat terminology and practices) are presented in a working-day adjusted form of industrial production indices or in their growth rates.

DOMESTIC TRADE

Retail trade

Source and method of data collection

Data on retail trade turnover are obtained by the Monthly Retail Trade Report (M KPS TRG 01 questionnaire).

This survey is conducted on the bases of Law on Statistical Survey in the Federation of B&H ("Official Gazette FB&H" No. 63/03 and 9/09).

Methodology for this survey is based on Council Regulation Concerning Short Term Statistics No. 1165/98 (Annex C), 1158/05., 1503/06. and 1893/06.

Coverage

Observation units are business enterprises (legal entities) by their main (prevailing) activity registered in the retailing trade (section G, division 47 of the KD BiH 2010) as well as selected business enterprises by their main activity registered in other activities, but perform retail trade activities (special list).

The entrepreneurs are excluded.

The survey is carried out on the sample base made on the basis of Statistical Business Register of Federal Institute for statistics.

The sample covers all large and medium-sized business entities (with yearly turnover 2.millions or higher), while micro-sized and small enterprises are selected by the random stratified sample method.

The evaluation of the whole group is based on the results obtained through samples.

Presentation of indices

Results are shown in the form of nominal (value indices) and real (volume indices) indices. Value indices show turnover movements in current prices and volume indices show turnover movements in constant prices. Volume indices are calculated by deflating turnover by modified consumer price indices. From January 2018, the reference period for the Consumer Price Index is 2015 = 100.

So called month-on-month comparison are presented in seasonally adjusted index form, and so called year-on-year comparison are presented in working-day adjusted index form.

In order to sustain the consistency and continuity with previously released data, indices continue to be presented as gross, unadjusted indices, but they are not commented in particular.

The seasonal adjustment (SA) and working day adjustment (WDA) are conducted using J Demetra + software (version 2.2.0) by using TRAMO SEATS method on data series starting from January 2011.

Extension of index series, by adding of new monthly observations for each month could cause subsequent correction for previous periods. Data from this release may differ from previously published bulletin.

Definitions

Promet je ukupan fakturisani/fakturirani iznos koje poslovni subjekt, izvještajna jedinica, obračuna za prodane robe ili pružene usluge tokom referentnog perioda trećim licima što odgovara njihovoj tržišnoj vrijednosti. Promet ne uključuje Porez na dodanu vrijednost (PDV).

Indeksi prometa iskazuju se na dva načina:

Za ukupan promet koji ostvaruju svi poslovni subjekti kojima je trgovina na malo glavna djelatnost (prema KD BiH 2010 registrovani/registirani u oblast 47).

Za promet od trgovine na malo koji iskazuju svi poslovni subjekti koji obavljaju djelatnost trgovine na malo, bez obzira na glavnu djelatnost

Podaci o prometu ostalih uslužnih djelatnosti dobiveni su iz statističkog istraživanja Tromjesečni izvještaj uslužnih djelatnosti (obrazac K KPS USL 01), koje se provodi od 2015. godine.

Istraživanje se provodi na osnovu/temelju Zakona o statistici u Federaciji BiH ("Sl. Novine FBiH" br. 63/03 i 9/09).

Metodologija istraživanja se temelji na Uredbi Vijeća EZ-a o kratkoročnim poslovnim statistikama br.1165/98 (aneks D), 1158/05, 1503/06 i 1893/06.

Obuhvat

Jedinice posmatranja/promatranja su poslovni subjekti (pravne osobe/lica) koji su prema glavnoj (pretežnoj) djelatnosti prema KD BiH 2010 registrovani/registirani u oblasti H53 – Poštanske i kurirske djelatnosti i području: J – Informacije i komunikacije, M – Stručne, naučne i tehničke djelatnosti (isključujući granu 70.1 i oblasti 72 i 75) i N – Administrativne i pomoćne usluge djelatnosti (isključujući oblast 77 i grane 81.1 i 81.3).

Obrtnici nisu obuhvaćeni ovim istraživanjem.

Istraživanje se provodi na bazi uzorka koji je izabran iz Statističkog poslovnog registra Federalnog zavoda za statistiku.

Uzorkom su obuhvaćeni svi veliki poslovni subjekti, dok su srednji i mali izabrani metodom slučajnog stratificiranog uzorka.

Na osnovu/temelju rezultata dobivenih uzorkom ocjenjuje se cijeli skup.

Prezentacija indeksa

Rezultati se objavljuju u obliku prilagođenih i neprilagođenih nominalnih indeksa, što znači da nije isključen utjecaj promjena cijena.

Podaci tekućeg tromjesečja u odnosu na podatke iz prethodnog tromjesečja, prezentiraju se u obliku desezoniranih indeksa. U obliku kalendarski prilagođenih indeksa se prezentiraju podaci koji se porede sa podacima istog tromjesečja prethodne godine.

Radi održavanja dosljednosti i kontinuiteta s prethodno objavljenim podacima, indeksi ukupnog prometa se i dalje iskazuju u izvornom, neprilagođenom obliku ali se posebno ne komentiraju.

Sezonsko i kalendarsko prilagođavanje provedeno je metodom TRAMO/SEATS korištenjem JDemetra+ softvera (verzija 2.2.0) na serijama tromjesečnih podataka počevši od prvog tromjesečja 2010. godine.

Turnover is invoiced total value that enterprise, reporting unit, calculates for all sold goods and provided services during reference period to third parties. Turnover does not include Value added taxes (VAT).

Indices on the retail trade turnover are presented in two ways:

For the total turnover generated by all business entities with the retail trade as main activity (according to KD BiH 2010 classified in division 47).

For the retail trade turnover expressed by all business entities engaged in his activity, irrespective of their registered main activity

Data on realized turnover in the other activities are collected from the Quarterly Report on Other Services (K KPS USL 01 questionnaire). Survey is conducted since 2015.

This survey is conducted on the bases of Law on Statistical Survey in the F B&H ("Official Gazette FB&H No." 63/03 and 9/09).

Methodology for this survey is based on Council Regulation Concerning Short Term Statistics No. 1165/98 (Annex D), 1158/05., 1503/06. and 1893/06.

Coverage

Observation units are business enterprises (legal entities) by main (prevailing) activity according to KD BiH 2010 registered in the division H53 – Postal and courier activities and section: J- Information and communication; M-Professional, scientific and technical activities (excluding group 70.1 and divisions 72 and 75) and N – Administrative and support service activities (excluding division 77 and branches 81.1 and 81.3).

The entrepreneurs are excluded.

Survey has been carried out on the sample made on the basis of Statistical Business Register of Federal institute for statistics.

The sample covers all large entities, while micro-sized and small enterprises are selected by the random stratified sample method.

The evaluation of the whole group is based on the results obtained through samples.

Presentation of indices

Results are shown in the form adjusted and non-adjusted nominal (value indices) indices, where no price-change impact is included

Data that are compared to those from the previous quarter are presented in the seasonally adjusted index form. Data that are compared to the same quarter of previous year are presented in a form of working-day adjusted indices.

In order to sustain the consistency and continuity with previously released data, indices continue to be presented as gross, unadjusted indices, but they are not commented in particular

The seasonal (SA) and working day adjustment (WDA) are conducted using TRAMO/SEATS method in JDemetra+ tool (version 2.2.0) data series starting from 1st quarter 2010.

Dodavanjem novih tromjesečnih podataka u seriji može doći do promjene desezoniranih i kalendarski prilagođenih indeksa za prethodne periode/ razdoblja.

Definicije

Promet je ukupan fakturisani/fakturirani iznos koji poslovni subjekt obračuna za prodane robe ili pružene usluge tokom/tijekom referentnog perioda trećim licima što odgovara njihovoj tržišnoj vrijednosti. Promet ne uključuje Porez na dodanu vrijednost (PDV)

TURIZAM

Podaci o kapacitetima za smještaj, broju dolazaka i noćenja turista po vrstama objekata i prema zemlji prebivališta dobiveni su iz istraživanja Mjesečni izvještaj o turistima i noćenjima (obrazac TU-11).

Jedinice posmatranja su poslovni subjekti i njihovi dijelovi registrirani prema KD-u u području H - Ugostiteljstvo, tj. ugostiteljska i druga preduzeća koja pružaju usluge smještaja gostima.

Turist je svaka osoba koja u mjestu izvan svog prebivališta provede najmanje jednu noć u ugostiteljskom ili drugom objektu za smještaj gostiju, radi odmora ili rekreacije, zdravlja, studija, sporta, religije, porodice, poslova, javnih misija i skupova.

Domaći turist je svaka osoba sa prebivalištem u Bosni i Hercegovini koja u nekom mjestu u Bosni i Hercegovini, izvan mjesta svog prebivališta, provede najmanje jednu noć u ugostiteljskom ili drugom objektu za smještaj gostiju.

Stranim turistima smatraju se sve osobe koje u Bosni i Hercegovini nemaju stalno prebivalište, a provedu najmanje jednu noć u ugostiteljskom ili drugom objektu za smještaj gostiju.

Turistički smještajni objekat je svaka jedinica koja redovno (ili povremeno-sezonski) obezbjeđuje smještaj za noćenje turistima. Turistički smještaj se dijeli na: kolektivni i privatni turistički smještaj.

Soba je jedinica koju čini jedna soba ili skupina soba čineći nedjeljivu iznajmljivačku cjelinu u smještajnom objektu ili boravištu. Sobe mogu biti jednokrevetne, dvokrevetne ili višekrevetne zavisno da li su opremljene stalno za smještaj jedne, dvije ili više osoba. Ako se soba koristi za stalni boravak za više od godinu dana, ne bi trebala biti uključena. Kabine, kolibe, kućice, drvene kolibe, bungalovi i vile tretiraju se kao sobe i apartmani tj. mogu seostaviti kao jedinice.

Broj ležaja u objektu ili boravištu je određen brojem osoba koje mogu prenoćiti u ležajima u objektu (boravištu), ignorišući bilo kakve dodatne ležaje koji bi se mogli namjestiti na zahtjev gosta. Termin ležaj se primjenjuje na jedan ležaj, dvostruki ležaj se računa kao dva ležaja. Ta jedinica služi za mjerenje kapaciteta bilo kojeg tipa smještaja.

Stalnim ležajima se smatraju ležaji koji se redovito spremaju za iznajmljivanje gostima.

Pomoćnim ležajima se smatraju ležaji koji se prema potrebi pripremaju za iznajmljivanje gostima za vrijeme sezone.

Extension of index series, by adding of new quarterly observations in time series could cause subsequent correction for previous periods.

Definitions

Turnover is a total value of all goods sold and services provided on the market in the observed period, irrespective of whether paid or not. Value added tax (VAT) is excluded.

TOURISM

Data on capacities, the number of tourist arrivals and tourist nights by type of accommodation and country of residence are collected through Monthly Report on Tourist Arrivals and Tourist nights (Form TU-11)

Report units are business entities and their parts registered according to the CA under section H - Hotels and restaurants and other enterprises engaged in providing accommodation services in tourism.

Tourist is every person who, outside his place of permanent residence, spends at least one night in a hotel or another accommodation facility for reasons of rest, recreation, health, study, sport, religion, family, business, public tasks or meeting.

Domestic tourist is a person with permanent residence in Bosnia and Herzegovina who spends at least one night in a hotel or some other accommodation facility outside their place of residence.

Foreign tourist is a person with permanent residence outside Bosnia and Herzegovina who temporarily resides in Bosnia and Herzegovina and who spends at least one night in a hotel or same other accommodation facility.

Tourist accommodation is any facility that regularly (or occasionally) provides overnight accommodation for tourists. Tourist accommodation has been divided into two main groups: collective accommodation establishments and private tourist accommodation.

A bedroom is a unit formed by one room or groups of rooms constituting an indivisible rental whole in an accommodation establishment or dwelling. Rooms may be single, double or multiple, depending on whether they are equipped permanently to sleep one, two or several people. If a room is used for permanent stay, for more than one year, it should not be included. Cabins, huts, cottages, wood huts, bungalows and villas can be treated as rooms and apartmans, which mean that can be left as a units.

Number of bed-places in an establishment or dwelling is determined by the number of persons who can stay overnight in beds set up in the establishments, ignoring any extra beds that may be set up by customer request.

The term bed-place applies to a single bed. A double bed is counted as two bed-places. This unit serves to measure the capacity of any type of accommodation.

Invariably bed-places are bed-places which are regularly prepared for guest rent.

Auxiliary bed-places are bed-places which, by the rule, serve for afternoon guest rest as an extra bed-place accommodation capacities are completed during the season.

Prosječna dužina boravka se izračunava dijeljenjem broja noćenja sa brojem dolazaka turista.

Bruto iskorištenost ležaja u jednom mjesecu se dobija tako što se podijeli broj ukupnih noćenja sa brojem ležaja koji se nude i brojem dana u datom mjesecu za istu grupu objekata, množenjem koeficijenta sa 100 da bi se rezultat izrazio u procentu.

Average detention of foreign tourist's stays are calculated by dividing number of overnights stays by the number of arrivals.

The gross occupancy rate of bed-places in one month is obtained by dividing total overnight stays by the product of bed-places on offer and the number of days in the corresponding month for the same group of establishments, multiplying the quotient by 100 to express the result as a percentage.