



Bosna i Hercegovina
Federacija Bosne i Hercegovine
**Federalni zavod
za statistiku
Institute for
Statistics of FBiH**

ISSN 1840-1600

**MJESEČNI STATISTIČKI PREGLED
FEDERACIJE BOSNE I HERCEGOVINE**

MONTHLY STATISTICAL REVIEW
OF THE FEDERATION OF BIH

2

FEBRUAR
VELJAČA
FEBRUARY

GODINA/YEAR XXIII

SARAJEVO, 2020.

**MJESEČNI STATISTIČKI PREGLED
FEDERACIJE BOSNE I HERCEGOVINE**

**MONTHLY STATISTICAL REVIEW
OF THE FEDERATION OF BIH**

2

FEBRUAR
VELJAČA
FEBRUARY

GODINA/YEAR XXIII

SARAJEVO, 2020.

Izdaje i štampa/tiska: Federalni zavod za statistiku, Zelenih beretki 26, 71000 Sarajevo
Published and printed: Institute for Statistics of FBiH, Zelenih beretki 26, 71000 Sarajevo

Telefon/Phone/Fax: +387 33 22 61 51
Elektronska pošta/E-mail: fedstat@fzs.ba
Internetska stranica/Web site: <http://www.fzs.ba>

Odgovara: Doc. dr. Emir Krenić, direktor
Persons responsible: Assist. Prof. Dr. Emir Krenić, Director General

Urednički odbor:

Editorial:

Hajrudin Alić, Amer Korić, Nisveta Džebo, Hidaeta Čolović, Sanja Ambrožić,
Zehra Kaba, Nidžara Zahiragić- Nezić, Belmira Hadžiabdić, Sanela Čengić, Dijana Simanić

Molimo korisnike da pri korištenju podataka navedu izvor
Users are kindly requested to state the source

Štampano/Tiskano u 50 primjeraka
Printed in 50 copies

Obavjesti daje Odsjek za odnose s javnošću i biblioteka
Information is available at the Department of Public relations and Library

Telefon/Phone : + 387 33 20 64 52/lok 234
+ 387 33 40 70 19
Pretplata publikacija/Subscription : + 387 33 20 64 52/lok 235
+ 387 33 40 70 20

UVOD

„Mjesečni statistički pregled“ je sveobuhvatna publikacija u kojoj se prikazuju rezultati pojedinačnih statističkih istraživanja ili više istraživanja iz istog područja.

Podaci su rezultat statističkih istraživanja koje provodi Federalni zavod za statistiku prema Planu provođenja statističkih istraživanja od interesa za Federaciju BiH.

Pored podataka koji su rezultat redovnih/redovitih statističkih istraživanja Federalnog zavoda za statistiku publikuju se i podaci drugih institucija koje su uključene u statistički sistem/sustav Federacije BiH.

Podaci se prikazuju u godišnjim, kvartalnim i mjesečnim serijama a sistematizirani su po statističkim oblastima. Svaka oblast pored tabelarnog prikaza sadrži i metodološka objašnjenja u cilju pojašnjenja korisnicima na koji način je proizveden podatak, na osnovu kojih izvora i definicija.

Podaci koji se daju po određenim nivoima klasifikacije djelatnosti, iskazani su prema KD BiH 2010, koja sadržajno i strukturo u potpunosti odgovara EU Statističkoj klasifikaciji djelatnosti NACE Rev.2.

Mjesečni podaci za tekuću godinu su najčešće prethodni rezultati i podložni su korekcijama. Izvršene korekcije se obilježavaju zvjezdicom u onom broju „Mjesečnog statističkog pregleda“ u kojem je izvršena korekcija.

DIREKTOR
Doc. dr. Emir Krečić

PREFACE

"Monthly Statistical Review" is a comprehensive publication and give results of individual statistical surveys or several surveys in the same area.

Data are issued are obtained through statistical surveys conducted by the Institute for Statistics of Federation of BiH according to the Scheme of Statistical Survey of interest for the Federation of BiH.

Institute for Statistics of Federation B&H also publishes data of other institutions involved in the statistical system of the Federation of B&H.

Statistical data are presented in annual, quarterly and monthly series and are systemized by statistical fields. In addition to the table, each field contains notes on methodology in order to clarify to users on how the data is produced, on the basis of which sources and definitions.

Data presented by specific level of activity classification are given in accordance with the KD BIH 2010, which is in its content and structure fully harmonised with the Statistical Classification of Economic Activities NACE Rev. 2.

Monthly data for the current year are mostly the preliminary ones and are subject to corrections. The corrections made are designated by the star in the number of the "Monthly statistical review" where the correction has been made.

DIRECTOR GENERAL
Assist. Prof. Dr. Emir Krečić

SADRŽAJ
CONTENTS

PREDGOVOR <i>PREFACE</i>	3
SKRAĆENICE/KRATICE I ZNAKOVI <i>ABBREVIATIONS AND SYMBOLS</i>	4
OSNOVNI POKAZATELJI EKONOMSKIH KRETANJA <i>MAYOR INDICATORS OF ECONOMIC TRENDS</i>	7
PRIRODNO KRETANJE STANOVNIŠTVA I BRAKOVI <i>NATURAL CHANGES OF POPULATION AND MARRIAGES</i>	8
ZAPOSLENOST, NEZAPOSLENOST I PLAĆE <i>EMPLOYMENT, UNEMPLOYMENT AND PAY</i>	11
POLJOPRIVREDA, ŠUMARSTVO I RIBOLOV <i>AGRICULTURE, FORESTRY AND FISHING</i>	26
INDUSTRIJA <i>INDUSTRY</i>	30
PRIJEVOZ I KOMUNIKACIJE <i>TRANSPORT AND COMMUNICATION</i>	44
UNUTRAŠNJA/UNUTARNJA TRGOVINA <i>DOMESTIC TRADE</i>	49
TURIZAM <i>TOURISM</i>	53
KOMENTARI <i>COMMENTARIES</i>	56
METODOLOŠKA OBJAŠNJENJA <i>NOTES ON METHODOLOGY</i>	61

1.1 OSNOVNI POKAZATELJI EKONOMSKIH KRETANJA

MAJOR INDICATORS OF ECONOMIC TRENDS

	2016 ¹⁾ 2015	2017 ¹⁾ 2016	2018 2017	XII 2019 ²⁾ XII 2018	XII 2019 ³⁾ XI 2019	
Indeksi obima industrijske proizvodnje	102,6	103,8	100,8	96,2	97,1	<i>Indices of industrial production</i>
	2016 2015	9 2017 9 2016	0 2018 0 2017	XII 2019 XI 2019	I 2020 XII 2019	
Indeksi cijena proizvođača industrijskih proizvoda na domaćem tržištu	97,8	101,5	101,9	100,0	-	<i>Producer price indices of industrial products on domestic market</i>
Indeksi potrošačkih cijena	98,9	101,7	101,6	99,6	-	<i>Consumer price indices</i>
	2016	2017	2018	XI 2019	XII 2019	
Broj zaposlenih	457.974	505.201 ⁴⁾	519.800	536.210	535.206	<i>Number of employed persons</i>
Broj nezaposlenih	377.854	357.971	335.610	308.433	307.864	<i>Number of unemployed persons</i>
Prosječna neto plaća, u KM	839	860	889	932	958	<i>Average net wage, in KM</i>
Prosječna bruto plaća, u KM	1.283	1.318	1.365	1.436	1.475	<i>Average gross wage, in KM</i>
	2016	2017	2018	XI 2019	XII 2019	
Noćenja turista - ukupno	1.613.567	1.860.346	2.088.946	115.661	120.915	<i>Tourist nights - total</i>
domaći turisti	345.654	363.843	408.667	33.357	39.223	<i>Domestic tourist</i>
strani turisti	1.267.913	1.496.503	1.680.279	82.304	81.692	<i>Foreign tourist</i>
Izvoz - ukupno, 000 KM	6.259.782	7.254.541	7.911.910	626.432	-	<i>Total exports, 000 KM</i>
Izvoz - preračunato u 000 EUR	3.200.576	3.709.188	4.045.296	320.290	-	<i>Export - converted into 000 EUR</i>
Uvoz - ukupno 000 KM	10.925.411	12.435.049	13.266.591	1.107.190	-	<i>Total imports, 000 KM</i>
Uvoz - preračunato u 000 EUR	5.586.074	6.357.940	6.783.100	566.097	-	<i>Import - converted into 000 EUR</i>
Pokrivenost uvoza izvozom (%)	57,3	58,3	59,6	56,6	-	<i>Exports/Imports ration (%)</i>
Bruto domaći proizvod u tekućim cijenama, hilj./tis KM	19.540.120	20.539.696	21.983.507			<i>Gross domestic product at current prices, 000 KM</i>
Bruto domaći proizvod po stanovniku, KM	8.857	9.331	10.010			<i>Gross domestic product per capita, KM</i>
Bruto domaći proizvod, godišnje stope realnog rasta, %	2,9	3,2	3,8			<i>Gross domestic product, annual real growth rates, %</i>
Ostvarene investicije, hilj./tis. KM	2.875.950	3.292.112	3.397.560			<i>Gross fixed capital formation, 000 KM</i>

¹⁾ Izvorni indeks obima industrijske proizvodnje/*Gross indices of industrial production*

²⁾ Kalendarski prilagođeni indeks obima industrijske proizvodnje/*Working-day adjusted indices of industrial production*

³⁾ Desezonirani indeks obima industrijske proizvodnje/*Seasonally adjusted indices of industrial production*

⁴⁾ Od januara 2018. godine podaci o zaposlenima se preuzimaju od Porezne uprave Federacije BiH. Podaci su preuzeti retroaktivno i za 2017. godinu.

Time je prekinuta dosadašnja serija podataka za ranije godine.

From January 2018, data on employees are taken over from the Tax Administration of the Federation of BiH. The data was taken retroactively and for 2017.

This was terminated by the previous data series for the previous years.

PRIRODNO KRETANJE STANOVNIŠTVA I BRAKOVI
NATURAL CHANGES OF POPULATION AND MARRIAGES
2.1 PRIRODNO KRETANJE STANOVNIŠTVA I BRAKOVI PO MJESTU UOBIČAJENOG STANOVANJA (decembar/prosinac 2019. godine - prvi rezultati)
NATURAL CHANGES OF POPULATION AND MARRIAGES ACCORDING TO USUAL PLACE OF RESIDENCE (December 2019 - first results)

KANTON CANTON	Rođeni Births			Umrli Deaths	Brakovi Marital statistics	
	ukupno Total	živorođeni Live births	mrtvorodođeni Stillbirths		zaključeni Marriages	razvedeni Divorces
FEDERACIJA BIH FEDERATION OF BIH	1.602	1.599	3	1.749	1.095	129
Unsko-sanski	151	150	1	203	176	28
Kanton Posavski	19	19	-	56	11	2
Tuzlanski	294	294	-	307	273	39
Zeničko- dobojski	275	274	1	270	236	24
Bosansko- podrinjski	16	16	-	26	7	2
Srednjobosanski	228	228	-	219	121	11
Hercegovačko-neretvanski	117	117	-	172	53	12
Zapadnohercegovački	85	85	-	66	21	-
Kanton Sarajevo	397	396	1	375	170	9
Kanton 10	20	20	-	55	27	2

2.2 PRIRODNO KRETANJE STANOVNIŠTVA I BRAKOVI PO MJESECIMA
NATURAL CHANGES OF POPULATION AND MARRIAGES BY MONTHS

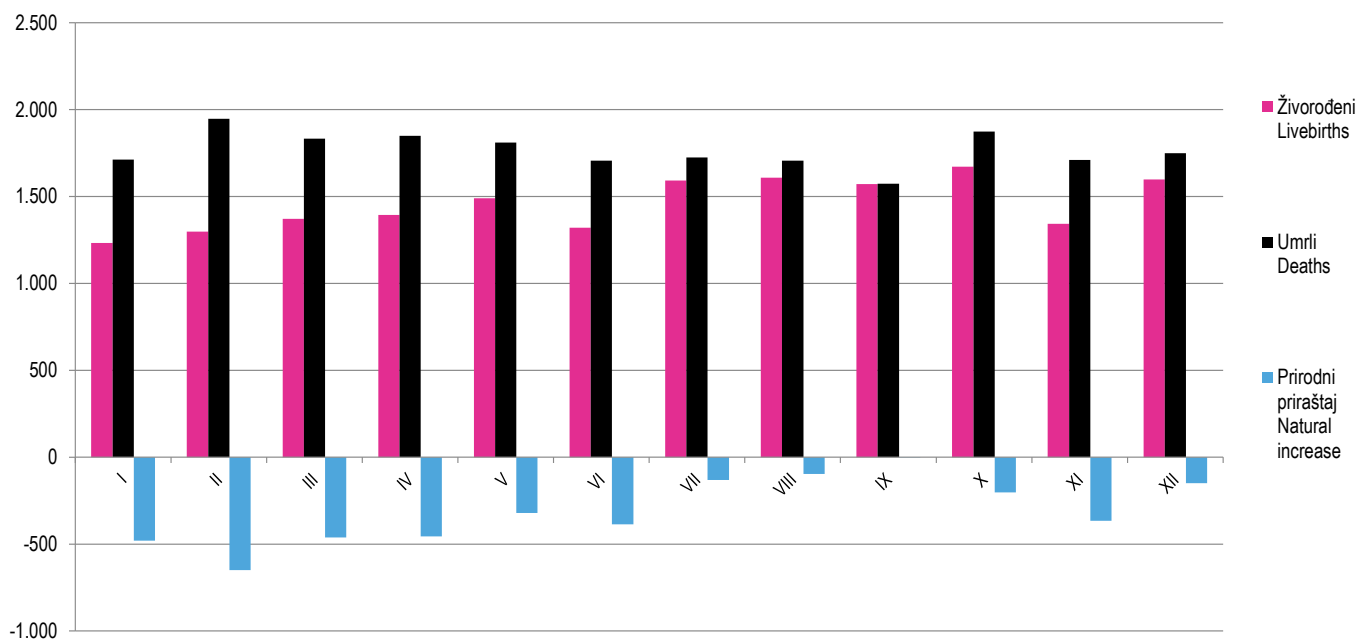
Mjesec Month	Živorodođeni Livebirths	Umrli Deaths	Prirodni priraštaj Natural increase	Umrli dojenčad Infant deaths	Zaključeni brakovi Marriages	Razvedeni brakovi Divorces	Vitalni indeks Vital index
2019							
I	1.232	1.712	-480	7	555	81	72
II	1.298	1.948	-650	9	570	121	67
III	1.371	1.833	-462	12	724	109	75
IV	1.394	1.850	-456	17	1.267	131	75
V	1.489	1.811	-322	15	658	130	82
VI	1.320	1.707	-387	14	975	109	77
VII	1.592	1.724	-132	21	1.223	102	92
VIII	1.609	1.706	-97	7	1.998	111	94
IX	1.572	1.574	-2	15	1.311	135	100
X	1.671	1.874	-203	17	1.054	144	89
XI	1.343	1.710	-367	19	760	134	79
XII	1.599	1.749	-150	7	1.095	129	91

PRIRODNO KRETANJE STANOVNIŠTVA I BRAKOVI
 NATURAL CHANGES OF POPULATION AND MARRIAGES

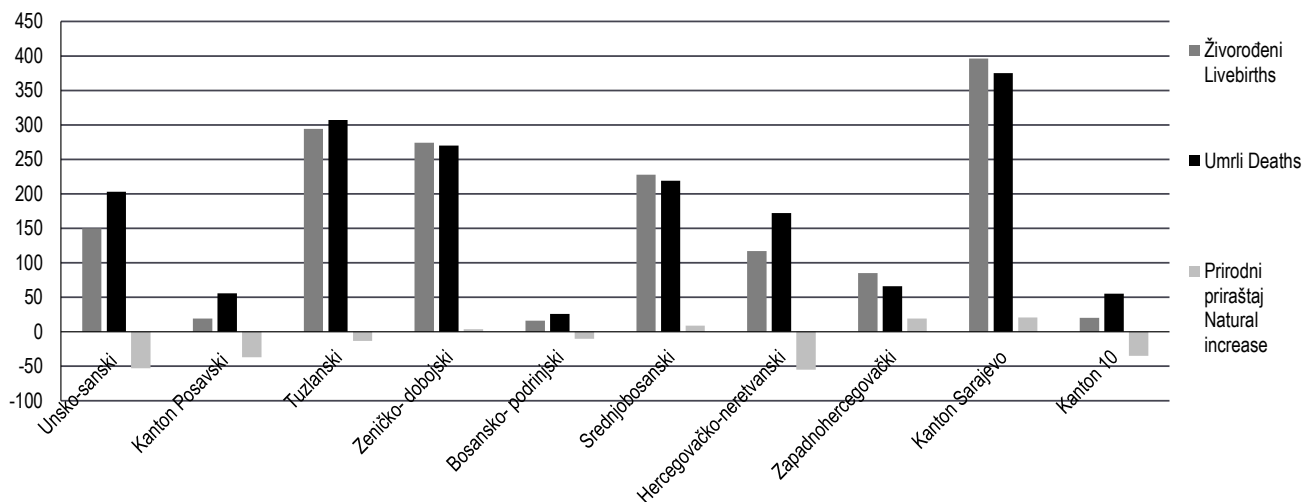
2.3 PRIRODNO KRETANJE STANOVNIŠTVA I BRAKOVI PO KANTONIMA, (decembar/prosinac 2019. godine - prvi rezultati)
 NATURAL CHANGES OF POPULATION AND MARRIAGES BY CANTONS, (December 2019- first results)

Kanton Canton	Živorodeni Livebirths	Umrli Deaths	Prirodni priraštaj Natural increase	Umrli dojenčad Infant deaths	Zaključeni brakovi Marriages	Razvedeni brakovi Divorces	Vitalni indeks Vital index
FEDERACIJA BIH FEDERATION OF BIH	1.599	1.749	-150	7	1.095	129	91
Unsko - sanski	150	203	-53	3	176	28	74
Kanton Posavski	19	56	-37	-	11	2	34
Tuzlanski	294	307	-13	1	273	39	96
Zeničko - dobojski	274	270	4	1	236	24	101
Bosansko - podrinjski	16	26	-10	-	7	2	62
Srednjobosanski	228	219	9	-	121	11	104
Hercegovačko-neretvanski	117	172	-55	1	53	12	68
Zapadnohercegovački	85	66	19	-	21	-	129
Kanton Sarajevo	396	375	21	1	170	9	106
Kanton 10	20	55	-35	-	27	2	36

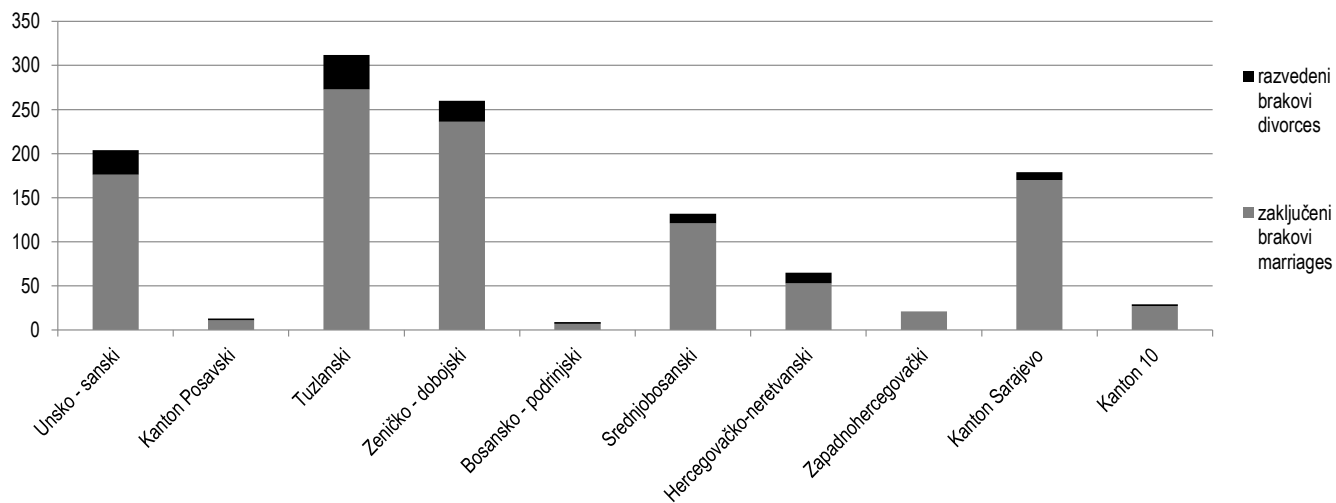
Živorodeni, umrli i prirodni priraštaj u FBiH po mjesecima
 Livebirths, deaths and natural increase in FBiH by months



Živorodeni, umrli i prirodni priraštaj po kantonima decembar/prosinac 2019.
Livebirths, deaths and natural increase by cantons, December 2019



Zaključeni i razvedeni brakovi po kantonima, decembar/prosinac 2019.
Marriages and divorces by cantons, December 2019



3.1 ZAPOSLENI PO PODRUČJIMA I OBLASTIMA KD BiH 2010, PRVI REZULTATI
PERSONS IN EMPLOYMENT BY SECTIONS AND DIVISIONS OF NACE REV.2, FIRST RESULT

Područja i oblasti	Broj zaposlenih ¹⁾				Indeksi			Sections and divisions
	Number of employed persons ¹⁾				Indices			
	Ø 2018	XII 2018	XI 2019	XII 2019	XII 2019 XI 2019	XII 2019 XII 2018	XII 2019 Ø 2018	
UKUPNO	519.800	529.281	536.210	535.206	99,8	101,1	103,0	Total
A Poljoprivreda, šumarstvo i ribolov	10.940	10.748	11.091	10.815	97,5	100,6	98,9	Agriculture, forestry and fishing
01 Biljna i stočarska proizvodnja, lovstvo i uslužne djelatnosti u vezi s njima	5.434	5.425	5.324	5.294	99,4	97,6	97,4	Crop and animal production, hunting and related service activities
02 Šumarstvo i sječa drva (iskorištavanje šuma)	5.333	5.151	5.586	5.339	95,6	103,6	100,1	Forestry and logging
03 Ribolov i akvakultura	173	172	181	182	100,6	105,8	105,2	Fishing and aquaculture
B Vađenje ruda i kamena	12.995	13.229	13.050	13.068	100,1	98,8	100,6	Mining and quarrying
05 Vađenje ugljena i lignita	10.562	10.811	10.598	10.662	100,6	98,6	100,9	Mining of coal and lignite
07 Vađenje metalnih ruda	433	447	543	537	98,9	120,1	124,0	Mining of metal ores
08 Vađenje ostalih ruda i kamena	1.596	1.602	1.570	1.520	96,8	94,9	95,2	Other mining and quarrying
09 Pomoćne uslužne djelatnosti u vadenju ruda i kamena	404	369	339	349	102,9	94,6	86,4	Mining support service activities
C Prerađivačka industrija	105.098	105.784	106.532	105.978	99,5	100,2	100,8	Manufacturing
10 Proizvodnja prehrambenih proizvoda	13.987	13.929	14.234	14.273	100,3	102,5	102,0	Manufacture of food products
11 Proizvodnja pića	1.458	1.468	1.493	1.480	99,1	100,8	101,5	Manufacture of beverages
12 Proizvodnja duhanskih proizvoda	261	218	188	187	99,5	85,8	71,6	Manufacture of tobacco products
13 Proizvodnja tekstila	5.646	5.365	5.076	5.105	100,6	95,2	90,4	Manufacture of textiles
14 Proizvodnja odjeće	10.103	10.243	9.891	9.856	99,6	96,2	97,6	Manufacture of wearing apparel
15 Proizvodnja kože i srodnih proizvoda	8.686	8.628	8.515	8.540	100,3	99,0	98,3	Manufacture of leather and related products
16 Prerada drva i proizvoda od drva i pluta, osim namještaja; proizvodnja predmeta od slame i pletarskih materijala	8.195	8.191	8.269	8.151	98,6	99,5	99,5	Manufacture of wood and of products of wood and cork, except furniture; manufacture of articles of straw and plaiting materials
17 Proizvodnja papira i proizvoda od papira	1.796	1.814	1.865	1.876	100,6	103,4	104,5	Manufacture of paper and paper products
18 Štampanje i umnožavanje snimljenih zapisa	1.672	1.709	1.745	1.735	99,4	101,5	103,8	Printing and reproduction of recorded media
19 Proizvodnja koksa i rafiniranih naftnih proizvoda	1.004	1.018	1.023	1.020	99,7	100,2	101,6	Manufacture of coke and refined petroleum products
20 Proizvodnja hemikalija i hemijskih proizvoda	2.998	3.001	2.968	2.768	93,3	92,2	92,3	Manufacture of chemicals and chemical products
21 Proizvodnja osnovnih farmaceutskih proizvoda i farmaceutskih preparata	798	809	802	807	100,6	99,8	101,1	Manufacture of basic pharmaceutical products and pharmaceutical preparations
22 Proizvodnja proizvoda od gume i plastičnih masa	5.141	5.405	5.800	5.726	98,7	105,9	111,4	Manufacture of rubber and plastic products
23 Proizvodnja ostalih nemetalnih mineralnih proizvoda	3.873	4.014	4.160	4.069	97,8	101,4	105,1	Manufacture of other non-metallic mineral products
24 Proizvodnja baznih metala	5.070	5.131	4.451	4.447	99,9	86,7	87,7	Manufacture of basic metals
25 Proizvodnja gotovih metalnih proizvoda, osim mašina i opreme	15.425	15.857	16.627	16.584	99,7	104,6	107,5	Manufacture of fabricated metal products, except machinery and equipment
26 Proizvodnja računara te elektroničkih i optičkih proizvoda	369	411	378	379	100,3	92,2	102,7	Manufacture of computer, electronic and optical products
27 Proizvodnja električne opreme	2.321	2.369	2.652	2.650	99,9	111,9	114,2	Manufacture of electrical equipment
28 Proizvodnja mašina i uređaja, d.n.	2.715	2.693	2.752	2.717	98,7	100,9	100,1	Manufacture of machinery and equipment n.e.c.
29 Proizvodnja motornih vozila, prikolica i poluprikolica	2.835	2.693	2.790	2.748	98,5	102,0	96,9	Manufacture of motor vehicles, trailers and semi-trailers

3.1 ZAPOSLENI PO PODRUČJIMA I OBLASTIMA KD BiH 2010, PRVI REZULTATI (nastavak)
PERSONS IN EMPLOYMENT BY SECTIONS AND DIVISIONS OF NACE REV.2, FIRST RESULT (continued)

Područja i oblasti	Broj zaposlenih ¹⁾ Number of employed persons ¹⁾				Indeksi Indices			Sections and divisions
	Ø 2018	XII 2018	XI 2019	XII 2019	XII 2019	XII 2019	XII 2019	
					XI 2019	XII 2018	Ø 2018	
30 Proizvodnja ostalih prijevoznih sredstava	135	146	158	153	96,8	104,8	113,3	Manufacture of other transport equipment
31 Proizvodnja namještaja	6.939	6.994	7.102	7.141	100,5	102,1	102,9	Manufacture of furniture
32 Ostala prerađivačka industrija	2.247	2.232	2.152	2.141	99,5	95,9	95,3	Other manufacturing
33 Popravak i instaliranje mašina i opreme	1.424	1.446	1.441	1.425	98,9	98,5	100,1	Repair and installation of machinery and equipment
D Proizvodnja i snabdijevanje električnom energijom, plinom, parom i klimatizacija	8.703	8.634	8.777	8.723	99,4	101,0	100,2	Electricity, gas, steam and air conditioning supply
35 Proizvodnja i snabdijevanje električnom energijom, plinom, parom i klimatizacija	8.703	8.634	8.777	8.723	99,4	101,0	100,2	Electricity, gas, steam and air conditioning supply
E Snabdijevanje vodom; uklanjanje otpadnih voda, upravljanje otpadom te djelatnosti sanacije okoliša	8.551	8.688	8.594	8.601	100,1	99,0	100,6	Water supply, sewerage, waste management and remediation activities
36 Sakupljanje, pročišćavanje i snabdijevanje vodom	4.691	4.767	4.647	4.656	100,2	97,7	99,3	Water collection, treatment and supply
37 Uklanjanje otpadnih voda	170	172	173	168	97,1	97,7	98,8	Sewerage
38 Sakupljanje otpada, djelatnosti obrade i zbrinjavanja otpada; reciklaža materijala	3.618	3.674	3.691	3.699	100,2	100,7	102,2	Waste collection, treatment and disposal activities; materials recovery
39 Djelatnosti sanacije okoliša te ostale djelatnosti upravljanja otpadom	72	75	83	78	94,0	104,0	108,3	Remediation activities and other waste management services
F Građevinarstvo	24.936	24.925	26.925	26.460	98,3	106,2	106,1	Construction
41 Gradnja građevina visokogradnje	8.849	8.782	9.501	9.288	97,8	105,8	105,0	Construction of buildings
42 Gradnja građevina niskogradnje	7.301	7.298	8.025	7.990	99,6	109,5	109,4	Civil engineering
43 Specijalizirane građevinske djelatnosti	8.786	8.845	9.399	9.182	97,7	103,8	104,5	Specialised construction activities
G Trgovina na veliko i na malo; popravak motornih vozila i motocikala	97.110	98.415	99.234	99.332	100,1	100,9	102,3	Wholesale and retail trade; repair of motor vehicles and motorcycles
45 Trgovina na veliko i na malo motornim vozilima i motociklima; popravak motornih vozila i motocikala	8.057	8.317	8.820	8.875	100,6	106,7	110,2	Wholesale and retail trade and repair of motor vehicles and motorcycles
46 Trgovina na veliko, osim trgovine motornim vozilima i motociklima	26.488	26.779	27.056	27.034	99,9	101,0	102,1	Wholesale trade, except of motor vehicles and motorcycles
47 Trgovina na malo, osim trgovine motornim vozilima i motociklima	62.565	63.319	63.358	63.423	100,1	100,2	101,4	Retail trade, except of motor vehicles and motorcycles
H Prijevoz i skladištenje	24.062	24.365	25.256	25.184	99,7	103,4	104,7	Transportation and storage
49 Kopneni prijevoz i cjevovodni transport	15.951	15.960	16.330	16.243	99,5	101,8	101,8	Land transport and transport via pipelines
50 Vodeni prijevoz	2	1	-	-	-	-	-	Water transport
51 Zračni prijevoz	33	47	62	46	74,2	97,9	139,4	Air transport
52 Skladištenje i pomoćne djelatnosti u prijevozu	4.852	4.949	5.200	5.230	100,6	105,7	107,8	Warehousing and support activities for transportation
53 Poštanske i kurirske djelatnosti	3.224	3.408	3.664	3.665	100,0	107,5	113,7	Postal and courier activities
I Djelatnosti pružanja smještaja te pripreme i usluživanja hrane(hotelijerstvo i ugostiteljstvo)	26.237	26.025	28.047	27.803	99,1	106,8	106,0	Accommodation and food service activities
55 Smještaj	4.842	4.642	4.989	4.845	97,1	104,4	100,1	Accommodation
56 Djelatnosti pripreme i usluživanja hrane i pića	21.395	21.383	23.058	22.958	99,6	107,4	107,3	Food and beverage service activities

3.1 ZAPOSLENI PO PODRUČJIMA I OBLASTIMA KD BiH 2010, PRVI REZULTATI (nastavak)
PERSONS IN EMPLOYMENT BY SECTIONS AND DIVISIONS OF NACE REV.2, FIRST RESULT (continued)

Područja i oblasti	Broj zaposlenih ¹⁾ Number of employed persons ¹⁾				Indeksi Indices			Sections and divisions
	Ø 2018	XII 2018	XI 2019	XII 2019	XII 2019 XI 2019	XII 2019 XII 2018	XII 2019 Ø 2018	
J Informacije i komunikacije	14.419	14.920	16.002	16.076	100,5	107,7	111,5	Information and communication
58 Izdavačke djelatnosti	740	758	717	719	100,3	94,9	97,2	Publishing activities
59 Proizvodnja filmova, videofilmova i televizijskog programa, djelatnosti snimanja zvučnih zapisa i izdavanja muzičkih zapisa	297	327	344	352	102,3	107,6	118,5	Motion picture, video and television programme production, sound recording
60 Emitiranje programa	2.753	2.737	2.794	2.792	99,9	102,0	101,4	Programming and broadcasting activities
61 Telekomunikacije	4.982	4.973	5.001	4.997	99,9	100,5	100,3	Telecommunications
62 Računarsko programiranje, savjetovanje i djelatnosti u vezi s njima	4.348	4.700	5.500	5.535	100,6	117,8	127,3	Computer programming, consultancy and related activities
63 Informacijske uslužne djelatnosti	1.299	1.425	1.646	1.681	102,1	118,0	129,4	Information service activities
K Finansijske djelatnosti i djelatnosti osiguranja	11.920	11.975	12.208	12.191	99,9	101,8	102,3	Financial and insurance activities
64 Finansijske uslužne djelatnosti, osim osiguranja i penzijskih fondova	8.200	8.194	8.200	8.175	99,7	99,8	99,7	Financial service activities, except insurance and pension funding
65 Osiguranje, reosiguranje i penzijski fondovi, osim obaveznog socijalnog osiguranja	2.883	2.937	3.018	3.005	99,6	102,3	104,2	Insurance, reinsurance and pension funding, except compulsory social security
66 Pomoćne djelatnosti kod finansijskih usluga i djelatnosti osiguranja	837	844	990	1.011	102,1	119,8	120,8	Activities auxiliary to financial services and insurance activities
L Poslovanje nekretninama	3.010	3.234	3.283	3.263	99,4	100,9	108,4	Real estate activities
68 Poslovanje nekretninama	3.010	3.234	3.283	3.263	99,4	100,9	108,4	Real estate activities
M Stručne, naučne i tehničke djelatnosti	16.291	16.315	16.743	16.744	100,0	102,6	102,8	Professional, scientific and technical activities
69 Pravne i računovodstvene djelatnosti	5.151	5.163	5.322	5.325	100,1	103,1	103,4	Legal and accounting activities
70 Upravljačke djelatnosti; savjetovanje u vezi s upravljanjem	1.137	1.121	1.115	1.113	99,8	99,3	97,9	Activities of head offices; management consultancy activities
71 Arhitektonske i inženjerske djelatnosti; tehničko ispitivanje i analiza	5.712	5.685	5.854	5.857	100,1	103,0	102,5	Architectural and engineering activities; technical testing and analysis
72 Naučno istraživanje i razvoj	427	423	427	429	100,5	101,4	100,5	Scientific research and development
73 Promocija (reklama i propaganda) i istraživanje tržišta	2.584	2.621	2.644	2.649	100,2	101,1	102,5	Advertising and market research
74 Ostale stručne, naučne i tehničke djelatnosti	584	603	698	693	99,3	114,9	118,7	Other professional, scientific and technical activities
75 Veterinarske djelatnosti	696	699	683	678	99,3	97,0	97,4	Veterinary activities
N Administrativne i pomoćne uslužne djelatnosti	11.205	11.538	12.398	12.517	101,0	108,5	111,7	Administrative and support service activities
77 Djelatnosti iznajmljivanja i davanja u zakup (leasing)	701	735	839	831	99,0	113,1	118,5	Rental and leasing activities
78 Djelatnosti posredovanja u zapošljavanju	1.791	1.839	1.773	1.761	99,3	95,8	98,3	Employment activities
79 Putničke agencije, organizatori putovanja, turoperatori i ostale rezervacijske usluge te djelatnosti u vezi s njima	826	824	938	925	98,6	112,3	112,0	Travel agency, tour operator reservation service and related activities
80 Zaštitne i istražne djelatnosti	4.487	4.472	4.535	4.582	101,0	102,5	102,1	Security and investigation activities

3.1 ZAPOSLENI PO PODRUČJIMA I OBLASTIMA KD BiH 2010, PRVI REZULTATI (nastavak)
PERSONS IN EMPLOYMENT BY SECTIONS AND DIVISIONS OF NACE REV.2, FIRST RESULT (continued)

Područja i oblasti	Broj zaposlenih ¹⁾ Number of employed persons ¹⁾				Indeksi Indices			Sections and divisions
	Ø 2018	XII 2018	XI 2019	XII 2019	XII 2019 XI 2019	XII 2019 XII 2018	XII 2019 Ø 2018	
81 Usluge u vezi s upravljanjem i održavanjem zgrada te djelatnosti uređenja i održavanja zelenih površina	1.671	1.662	1.800	1.838	102,1	110,6	110,0	Services to buildings and landscape activities
82 Kancelarijske administrativne i pomoćne djelatnosti te ostale poslovne pomoćne djelatnosti	1.729	2.006	2.513	2.580	102,7	128,6	149,2	Office administrative, office support and other business support activities
O Javna uprava i odbrana; obavezno socijalno osiguranje	47.133	47.337	48.236	48.301	100,1	102,0	102,5	Public administration and defence; compulsory social security
84 Javna uprava i odbrana; obavezno socijalno osiguranje	47.133	47.337	48.236	48.301	100,1	102,0	102,5	Public administration and defence; compulsory social security
P Obrazovanje	42.797	48.273	44.334	44.372	100,1	91,9	103,7	Education
85 Obrazovanje	42.797	48.273	44.334	44.372	100,1	91,9	103,7	Education
Q Djelatnosti zdravstvene i socijalne zaštite	34.148	34.524	34.829	35.008	100,5	101,4	102,5	Human health and social work activities
86 Djelatnosti zdravstvene zaštite	29.034	29.292	29.471	29.533	100,2	100,8	101,7	Human health activities
87 Djelatnosti socijalne zaštite u ustanovama sa smještajem	2.508	2.560	2.698	2.759	102,3	107,8	110,0	Residential care activities
88 Djelatnosti socijalne zaštite bez smještaja	2.606	2.672	2.660	2.716	102,1	101,6	104,2	Social work activities without accommodation
R Umjetnost, zabava i rekreacija	10.136	10.100	10.007	10.045	100,4	99,5	99,1	Arts, entertainment and recreation
90 Kreativne, umjetničke i zabavne djelatnosti	1.098	1.095	1.132	1.143	101,0	104,4	104,1	Creative, arts and entertainment activities
91 Biblioteke, arhivi, muzeji i ostale kulturne djelatnosti	772	767	785	789	100,5	102,9	102,2	Libraries, archives, museums and other cultural activities
92 Djelatnosti kockanja i klađenja	6.409	6.296	6.026	6.034	100,1	95,8	94,1	Gambling and betting activities
93 Sportske, zabavne i rekreacijske djelatnosti	1.857	1.942	2.064	2.079	100,7	107,1	112,0	Sports activities and amusement and recreation activities
S Ostale uslužne djelatnosti	10.109	10.252	10.664	10.725	100,6	104,6	106,1	Other service activities
94 Djelatnosti članskih organizacija	4.360	4.480	4.493	4.510	100,4	100,7	103,4	Activities of membership organisations
95 Popravak računara i predmeta za ličnu upotrebu i domaćinstvo	825	823	844	842	99,8	102,3	102,1	Repair of computers and personal and household goods
96 Ostale lične uslužne djelatnosti	4.924	4.949	5.327	5.373	100,9	108,6	109,1	Other personal service activities

¹⁾ Od januara 2018. godine podaci o zaposlenima se preuzimaju od Porezne uprave Federacije BiH. Podaci su preuzeti retroaktivno i za 2017. godinu. Time je prekinuta dosadašnja serija podataka za ranije godine.

Ukupna zaposlenost na teritoriji Federacije Bosne i Hercegovine obuhvaća zaposlene u poslovnim subjektima - pravnim osobama, obrtu i srodnim djelatnostima, odbrani/obrani i policiji.

¹⁾ From January 2018. data on employees are taken over from the Tax Administration of the Federation of BiH. The data was taken retroactively and for 2017. This was terminated by the previous data series for the previous years.

Data on persons in employment on territory Federation of Bosnia and Herzegovina include employment in all legal entities, employment in crafts and related activities and employment in defence and police.

3.2 REGISTRIRANA NEZAPOSLENOST PO KVALIFIKACIJAMA
REGISTERED UNEMPLOYMENT BY QUALIFICATIONS

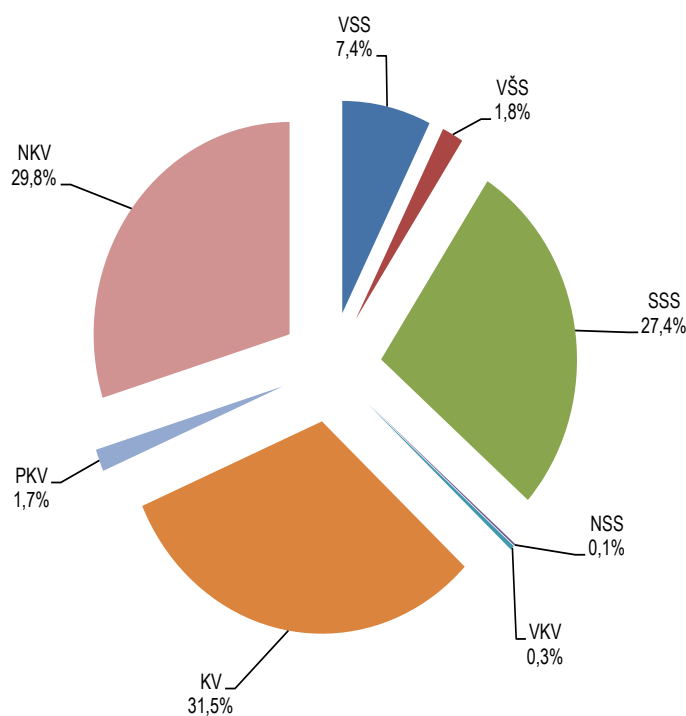
decembar/prosinac 2019. - December 2019.

	Ukupno ²⁾ Total ²⁾	Žene Female
UKUPNO TOTAL	307.864	179.336
Stručne osobe ukupno/Expertly persons	210.385	121.109
KV Skilled workers	96.917	46.875
VKV Highly skilled workers	1.060	189
SSS Intermediate specialist's training	84.281	54.428
VŠS Advanced specialist's training	5.495	3.559
VSS University - level specialist's training	22.632	16.058
Nestručne osobe ukupno/Unskillful persons	97.479	58.227
NKV Not qualified workers	91.849	55.478
PKV Semi - skilled workers	5.198	2.341
NSS Lower skilled workers	432	408

²⁾ Podaci o registriranoj nezaposlenosti odnose se na ukupan broj nezaposlenih osoba koje se vode u evidencijama pripadajućih službi Federalnog zavoda za zapošljavanje.

²⁾ The data on unemployment refer to unemployed persons registered with the employment service (registered unemployment).

3.2.1 Nezaposlene osobe prema stručnoj spremi, stanje, decembar/prosinac 2019.
Unemployed persons according to professional attainment, situation, December 2019



3.3 PROSJEČNA MJESEČNA ISPLAĆENA NETO I BRUTO PLAĆA ZAPOSLENIH PO PODRUČJIMA I OBLASTIMA KD BiH 2010
AVERAGE MONTHLY PAID OFF NET AND GROSS WAGE OF PERSONS IN PAID EMPLOYMENT BY SECTIONS AND DIVISIONS OF NACE REV.2

KM

Područja i oblasti	Neto plaća ¹⁾ Net wage ¹⁾				Bruto plaća ¹⁾ Gross wage ¹⁾				Sections and divisions
	Ø 2018	XII 2018	XI 2019	XII 2019	Ø 2018	XII 2018	XI 2019	XII 2019	
	UKUPNO	889	914	932	958	1.365	1.405	1.436	
A Poljoprivreda, šumarstvo i ribolov	858	878	876	903	1.303	1.337	1.330	1.377	Agriculture, forestry and fishing
01 Biljna i stočarska proizvodnja, lovstvo i uslužne djelatnosti u vezi s njima	555	567	591	578	834	854	890	870	Crop and animal production, hunting and related service activities
02 Šumarstvo i sječa drva (iskorištavanje šuma)	925	946	932	968	1.407	1.441	1.417	1.479	Forestry and logging
03 Ribolov i akvakultura	527	542	590	586	784	805	887	880	Fishing and aquaculture
B Vađenje ruda i kamena	1.007	1.015	1.006	1.025	1.544	1.560	1.552	1.575	Mining and quarrying
05 Vađenje ugljena i lignita	1.072	1.080	1.062	1.084	1.647	1.663	1.644	1.668	Mining of coal and lignite
07 Vađenje metalnih ruda	959	945	993	1.013	1.464	1.441	1.521	1.553	Mining of metal ores
08 Vađenje ostalih ruda i kamena	728	699	727	730	1.101	1.056	1.095	1.106	Other mining and quarrying
09 Pomoćne uslužne djelatnosti u vađenju ruda i kamena	611	610	642	666	916	914	964	1.003	Mining support service activities
C Prerađivačka industrija	646	672	684	703	973	1.015	1.035	1.063	Manufacturing
10 Proizvodnja prehrambenih proizvoda	564	578	609	619	848	871	917	932	Manufacture of food products
11 Proizvodnja pića	1.033	1.135	1.026	1.126	1.595	1.755	1.584	1.745	Manufacture of beverages
12 Proizvodnja duhanskih proizvoda	848	872	907	911	1.294	1.333	1.390	1.396	Manufacture of tobacco products
13 Proizvodnja tekstila	461	480	466	473	687	702	688	706	Manufacture of textiles
14 Proizvodnja odjeće	413	429	413	456	582	611	586	624	Manufacture of wearing apparel
15 Proizvodnja kože i srodnih proizvoda	401	409	423	430	566	577	604	613	Manufacture of leather and related products
16 Prerada drva i proizvoda od drva i pluta, osim namještaja; proizvodnja predmeta od slame i pletarskih materijala	493	504	522	531	733	750	779	793	Manufacture of wood and of products of wood and cork, except furniture; manufacture of articles of straw and plaiting materials
17 Proizvodnja papira i proizvoda od papira	812	810	885	933	1.244	1.242	1.361	1.440	Manufacture of paper and paper products
18 Štampanje i umnožavanje snimljenih zapisa	924	937	982	999	1.424	1.444	1.516	1.543	Printing and reproduction of recorded media
19 Proizvodnja koksa i rafiniranih naftnih proizvoda	1.014	998	982	982	1.560	1.532	1.510	1.509	Manufacture of coke and refined petroleum products
20 Proizvodnja hemikalija i hemijskih proizvoda	893	898	942	946	1.373	1.379	1.451	1.457	Manufacture of chemicals and chemical products
21 Proizvodnja osnovnih farmaceutskih proizvoda i farmaceutskih preparata	1.533	1.431	1.590	1.584	2.401	2.236	2.494	2.483	Manufacture of basic pharmaceutical products and pharmaceutical preparations
22 Proizvodnja proizvoda od gume i plastičnih masa	598	620	659	673	903	937	1.005	1.020	Manufacture of rubber and plastic products
23 Proizvodnja ostalih nemetalnih mineralnih proizvoda	838	916	905	989	1.280	1.405	1.390	1.524	Manufacture of other non-metallic mineral products
24 Proizvodnja baznih metala	1.156	1.127	956	965	1.786	1.738	1.463	1.477	Manufacture of basic metals
25 Proizvodnja gotovih metalnih proizvoda, osim mašina i opreme	748	812	834	840	1.138	1.241	1.278	1.288	Manufacture of fabricated metal products, except machinery and equipment
26 Proizvodnja računara te elektroničkih i optičkih proizvoda	1.027	1.141	1.097	1.186	1.591	1.765	1.692	1.835	Manufacture of computer, electronic and optical products

3.3 PROSJEČNA MJESEČNA ISPLAĆENA NETO I BRUTO PLAĆA ZAPOSLENIH PO PODRUČJIMA I OBLASTIMA KD BiH 2010 (nastavak)
AVERAGE MONTHLY PAID OFF NET AND GROSS WAGE OF PERSONS IN PAID EMPLOYMENT BY SECTIONS AND DIVISIONS OF NACE REV.2 (continued)

KM

Područja i oblasti	Neto plaća ¹⁾ Net wage ¹⁾				Bruto plaća ¹⁾ Gross wage ¹⁾				Sections and divisions
	θ 2018	XII 2018	XI 2019	XII 2019	θ 2018	XII 2018	XI 2019	XII 2019	
	27 Proizvodnja električne opreme	694	723	783	790	1.058	1.105	1.203	
28 Proizvodnja mašina i uređaja, d.n.	706	694	744	753	1.074	1.054	1.136	1.149	Manufacture of machinery and equipment n.e.c.
29 Proizvodnja motornih vozila, prikolica i poluprikolica	875	979	938	1.023	1.341	1.509	1.443	1.574	Manufacture of motor vehicles, trailers and semi-trailers
30 Proizvodnja ostalih prijevoznih sredstava	630	649	682	698	956	986	1.039	1.065	Manufacture of other transport equipment
31 Proizvodnja namještaja	570	583	601	610	858	880	909	924	Manufacture of furniture
32 Ostala prerađivačka industrija	535	599	622	685	800	901	947	1.048	Other manufacturing
33 Popravak i instaliranje mašina i opreme	611	591	665	632	925	893	1.009	957	Repair and installation of machinery and equipment
D Proizvodnja i snabdijevanje električnom energijom, plinom, parom i klimatizacija	1.640	1.686	1.633	1.692	2.558	2.633	2.548	2.642	Electricity, gas, steam and air conditioning supply
35 Proizvodnja i snabdijevanje električnom energijom, plinom, parom i klimatizacija	1.640	1.686	1.633	1.692	2.558	2.633	2.548	2.642	Electricity, gas, steam and air conditioning supply
E Snabdijevanje vodom; uklanjanje otpadnih voda, upravljanje otpadom te djelatnosti sanacije okoliša	894	902	921	930	1.362	1.376	1.407	1.425	Water supply, sewerage, waste management and remediation activities
36 Sakupljanje, pročišćavanje i snabdijevanje vodom	958	964	980	989	1.465	1.476	1.502	1.522	Water collection, treatment and supply
37 Uklanjanje otpadnih voda	825	836	801	822	1.247	1.266	1.212	1.245	Sewerage
38 Sakupljanje otpada, djelatnosti obrade i zbrinjavanja otpada; reciklaža materijala	816	829	850	855	1.237	1.258	1.292	1.301	Waste collection, treatment and disposal activities; materials recovery
39 Djelatnosti sanacije okoliša te ostale djelatnosti upravljanja otpadom	515	540	566	748	772	807	804	1.056	Remediation activities and other waste management services
F Građevinarstvo	586	597	645	652	883	899	976	986	Construction
41 Gradnja građevina visokogradnje	519	531	562	570	776	796	846	858	Construction of buildings
42 Gradnja građevina niskogradnje	674	676	742	762	1.021	1.024	1.131	1.160	Civil engineering
43 Specijalizirane građevinske djelatnosti	580	597	629	609	873	899	948	919	Specialised construction activities
G Trgovina na veliko i na malo; popravak motornih vozila i motocikala	649	664	696	717	987	1.012	1.063	1.096	Wholesale and retail trade; repair of motor vehicles and motorcycles
45 Trgovina na veliko i na malo motornim vozilima i motociklima; popravak motornih vozila i motocikala	699	764	709	776	1.067	1.172	1.085	1.186	Wholesale and retail trade and repair of motor vehicles and motorcycles
46 Trgovina na veliko, osim trgovine motornim vozilima i motociklima	806	834	860	905	1.239	1.282	1.322	1.397	Wholesale trade, except of motor vehicles and motorcycles
47 Trgovina na malo, osim trgovine motornim vozilima i motociklima	564	568	600	604	851	858	909	915	Retail trade, except of motor vehicles and motorcycles
H Prijevoz i skladištenje	879	891	908	916	1.344	1.363	1.393	1.405	Transportation and storage
49 Kopneni prijevoz i cjevovodni transport	706	708	703	721	1.067	1.071	1.065	1.090	Land transport and transport via pipelines
51 Zračni prijevoz	-	-	-	-	-	-	-	-	Air transport
52 Skladištenje i pomoćne djelatnosti u prijevozu	1.344	1.370	1.387	1.352	2.095	2.135	2.164	2.109	Warehousing and support activities for transportation

3.3 PROSJEČNA MJESEČNA ISPLAĆENA NETO I BRUTO PLAĆA ZAPOSLENIH PO PODRUČJIMA I OBLASTIMA KD BiH 2010 (nastavak)
AVERAGE MONTHLY PAID OFF NET AND GROSS WAGE OF PERSONS IN PAID EMPLOYMENT BY SECTIONS AND DIVISIONS OF NACE REV.2 (continued)

KM

Područja i oblasti	Neto plaća ¹⁾				Bruto plaća ¹⁾				Sections and divisions
	Net wage ¹⁾				Gross wage ¹⁾				
	Ø 2018	XII 2018	XI 2019	XII 2019	Ø 2018	XII 2018	XI 2019	XII 2019	
53 Poštanske i kurirske djelatnosti	1.008	1.007	1.017	1.045	1.549	1.547	1.565	1.609	Postal and courier activities
I Djelatnosti pružanja smještaja te pripreme i usluživanja hrane (hotelijerstvo i ugostiteljstvo)	536	541	550	549	809	818	833	832	Accommodation and food service activities
55 Smještaj	595	604	622	616	902	917	944	936	Accommodation
56 Djelatnosti pripreme i usluživanja hrane i pića	470	471	474	479	705	708	716	722	Food and beverage service activities
J Informacije i komunikacije	1.309	1.314	1.372	1.405	2.042	2.053	2.146	2.200	Information and communication
58 Izdavačke djelatnosti	974	988	1.001	999	1.504	1.525	1.547	1.544	Publishing activities
59 Proizvodnja filmova, videofilmova i televizijskog programa, djelatnosti snimanja zvučnih zapisa i izdavanja muzičkih zapisa	883	858	1.032	1.098	1.370	1.335	1.609	1.667	Motion picture, video and television programme production, sound recording
60 Emitiranje programa	1.029	1.030	1.112	1.136	1.588	1.599	1.721	1.762	Programming and broadcasting activities
61 Telekomunikacije	1.448	1.418	1.441	1.495	2.261	2.211	2.255	2.342	Telecommunications
62 Računarsko programiranje, savjetovanje i djelatnosti u vezi s njima	1.472	1.569	1.649	1.675	2.318	2.474	2.600	2.641	Computer programming, consultancy and related activities
63 Informacijske uslužne djelatnosti	829	819	967	967	1.284	1.268	1.503	1.503	Information service activities
K Finansijske djelatnosti i djelatnosti osiguranja	1.508	1.613	1.579	1.801	2.364	2.534	2.473	2.836	Financial and insurance activities
64 Finansijske uslužne djelatnosti, osim osiguranja i penzijskih fondova	1.590	1.671	1.716	1.945	2.496	2.629	2.693	3.066	Financial service activities, except insurance and pension funding
65 Osiguranje, reosiguranje i penzijski fondovi, osim obaveznog socijalnog osiguranja	1.168	1.234	1.167	1.256	1.816	1.923	1.814	1.960	Insurance, reinsurance and pension funding, except compulsory social security
66 Pomoćne djelatnosti kod finansijskih usluga i djelatnosti osiguranja	1.909	2.786	1.771	2.662	3.012	4.426	2.785	4.221	Activities auxiliary to financial services and insurance activities
L Poslovanje nekretninama	770	761	832	852	1.179	1.167	1.282	1.319	Real estate activities
68 Poslovanje nekretninama	770	761	832	852	1.179	1.167	1.282	1.319	Real estate activities
M Stručne, naučne i tehničke djelatnosti	1.060	1.078	1.073	1.107	1.649	1.675	1.671	1.726	Professional, scientific and technical activities
69 Pravne i računovodstvene djelatnosti	1.072	1.088	1.207	1.168	1.670	1.693	1.876	1.810	Legal and accounting activities
70 Upravljačke djelatnosti; savjetovanje u vezi s upravljanjem	1.028	1.032	1.108	1.124	1.599	1.604	1.725	1.760	Activities of head offices; management consultancy activities
71 Arhitektonske i inženjerske djelatnosti; tehničko ispitivanje i analiza	987	997	1.007	1.044	1.528	1.545	1.569	1.627	Architectural and engineering activities; technical testing and analysis
72 Naučno istraživanje i razvoj	1.096	1.135	1.463	1.436	1.709	1.754	2.290	2.246	Scientific research and development
73 Promocija (reklama i propaganda) i istraživanje tržišta	1.313	1.389	1.090	1.194	2.068	2.178	1.703	1.871	Advertising and market research
74 Ostale stručne, naučne i tehničke djelatnosti	953	909	688	691	1.485	1.413	1.057	1.061	Other professional, scientific and technical activities
75 Veterinarske djelatnosti	1.031	1.083	1.091	1.170	1.594	1.676	1.686	1.823	Veterinary activities
N Administrativne i pomoćne uslužne djelatnosti	609	632	622	619	927	964	949	944	Administrative and support service activities

3.3 PROSJEČNA MJESEČNA ISPLAĆENA NETO I BRUTO PLAĆA ZAPOSLENIH PO PODRUČJIMA I OBLASTIMA KD BiH 2010 (nastavak)
AVERAGE MONTHLY PAID OFF NET AND GROSS WAGE OF PERSONS IN PAID EMPLOYMENT BY SECTIONS AND DIVISIONS OF NACE REV.2 (continued)

KM

Područja i oblasti	Neto plaća ¹⁾ Net wage ¹⁾				Bruto plaća ¹⁾ Gross wage ¹⁾				Sections and divisions
	θ 2018	XII 2018	XI 2019	XII 2019	θ 2018	XII 2018	XI 2019	XII 2019	
	77 Djelatnosti iznajmljivanja i davanja u zakup (leasing)	1.106	1.104	937	897	1.725	1.722	1.452	
78 Djelatnosti posredovanja u zapošljavanju	1.077	1.182	1.178	1.203	1.674	1.842	1.839	1.885	Employment activities
79 Putničke agencije, organizatori putovanja, turoperatori i ostale rezervacijske usluge te djelatnosti u vezi s njima	522	550	584	600	785	829	884	911	Travel agency, tour operator reservation service and related activities
80 Zaštitne i istražne djelatnosti	446	451	458	459	668	675	687	687	Security and investigation activities
81 Usluge u vezi s upravljanjem i održavanjem zgrada te djelatnosti uređenja i održavanja zelenih površina	639	649	637	639	967	985	968	971	Services to buildings and landscape activities
82 Kancelarijske administrativne i pomoćne djelatnosti te ostale poslovne pomoćne djelatnosti	565	583	671	624	865	893	1.036	960	Office administrative, office support and other business support activities
O Javna uprava i odbrana; obavezno socijalno osiguranje	1.275	1.285	1.332	1.345	1.978	1.994	2.072	2.090	Public administration and defence; compulsory social security
84 Javna uprava i odbrana; obavezno socijalno osiguranje	1.275	1.285	1.332	1.345	1.978	1.994	2.072	2.090	Public administration and defence; compulsory social security
P Obrazovanje	897	923	963	966	1.383	1.425	1.491	1.495	Education
85 Obrazovanje	897	923	963	966	1.383	1.425	1.491	1.495	Education
Q Djelatnosti zdravstvene i socijalne zaštite	1.196	1.257	1.275	1.342	1.858	1.956	1.985	2.083	Human health and social work activities
86 Djelatnosti zdravstvene zaštite	1.236	1.302	1.325	1.401	1.922	2.028	2.066	2.177	Human health activities
87 Djelatnosti socijalne zaštite u ustanovama sa smještajem	824	857	853	853	1.259	1.312	1.307	1.308	Residential care activities
88 Djelatnosti socijalne zaštite bez smještaja	992	1.010	953	963	1.528	1.556	1.466	1.482	Social work activities without accommodation
R Umjetnost, zabava i rekreacija	649	677	753	773	990	1.035	1.159	1.191	Arts, entertainment and recreation
90 Kreativne, umjetničke i zabavne djelatnosti	963	966	1.022	1.020	1.484	1.489	1.580	1.577	Creative, arts and entertainment activities
91 Biblioteke, arhivi, muzeji i ostale kulturne djelatnosti	899	894	935	923	1.387	1.373	1.450	1.431	Libraries, archives, museums and other cultural activities
92 Djelatnosti kockanja i kladenja	501	497	561	595	755	749	852	907	Gambling and betting activities
93 Sportske, zabavne i rekreacijske djelatnosti	898	1.105	1.012	1.028	1.390	1.719	1.581	1.605	Sports activities and amusement and recreation activities
S Ostale uslužne djelatnosti	1.025	1.068	1.117	1.135	1.576	1.645	1.724	1.752	Other service activities
94 Djelatnosti članskih organizacija	1.031	1.084	1.129	1.161	1.585	1.670	1.742	1.792	Activities of membership organisations
95 Popravak računara i predmeta za ličnu upotrebu i domaćinstvo	1.070	1.037	1.541	1.373	1.664	1.611	2.423	2.152	Repair of computers and personal and household goods
96 Ostale lične uslužne djelatnosti	984	996	970	964	1.513	1.533	1.492	1.483	Other personal service activities

1) U obračun prosječne mjesečne isplaćene neto i bruto plaće uključene su plaće pravnih osoba koje su isplatile plaću za mjesec izvještavanja, a ne i obračunate a neisplaćene plaće.

U ovaj obračun nisu uključene plaće pripadnika odbrane/obrane kao ni plaće zaposlenih u obrtu i srodnim djelatnostima.

1) In calculation of average monthly net and gross earnings are included paid off earnings of legal entities.

Earnings of people employed in defence, crafts and related activities, are not included in this calculation.

3.4 NOMINALNI INDEKSI PROSJEČNE MJESEČNE ISPLAĆENE NETO I BRUTO PLAĆE ZAPOSLENIH PO PODRUČJIMA I OBLASTIMA KD BiH 2010

NOMINAL INDICES OF AVERAGE MONTHLY PAID OFF NET AND GROSS WAGE OF PERSONS IN PAID EMPLOYMENT BY SECTIONS AND DIVISIONS OF NACE REV.2

Područja i oblasti	Indeks neto plaće <i>Indices net wage</i>			Indeks bruto plaće <i>Indices gross wage</i>			Sections and divisions
	XII 2019 Ø 2018	XII 2019 XII 2018	XII 2019 XI 2019	XII 2019 Ø 2018	XII 2019 XII 2018	XII 2019 XI 2019	
	UKUPNO	107,8	104,8	102,8	108,1	105,0	
A Poljoprivreda, šumarstvo i ribolov	105,2	102,8	103,1	105,7	103,0	103,5	<i>Agriculture, forestry and fishing</i>
01 Biljna i stočarska proizvodnja, lovstvo i uslužne djelatnosti u vezi s njima	104,1	101,9	97,8	104,3	101,9	97,8	<i>Crop and animal production, hunting and related service activities</i>
02 Šumarstvo i sječa drva (iskorištavanje šuma)	104,6	102,3	103,9	105,1	102,6	104,4	<i>Forestry and logging</i>
03 Ribolov i akvakultura	111,2	108,1	99,3	112,2	109,3	99,2	<i>Fishing and aquaculture</i>
B Vađenje ruda i kamena	101,8	101,0	101,9	102,0	101,0	101,5	<i>Mining and quarrying</i>
05 Vađenje ugljena i lignita	101,1	100,4	102,1	101,3	100,3	101,5	<i>Mining of coal and lignite</i>
07 Vađenje metalnih ruda	105,6	107,2	102,0	106,1	107,8	102,1	<i>Mining of metal ores</i>
08 Vađenje ostalih ruda i kamena	100,3	104,4	100,4	100,5	104,7	101,0	<i>Other mining and quarrying</i>
09 Pomoćne uslužne djelatnosti u vađenju ruda i kamena	109,0	109,2	103,7	109,5	109,7	104,0	<i>Mining support service activities</i>
C Prerađivačka industrija	108,8	104,6	102,8	109,2	104,7	102,7	<i>Manufacturing</i>
10 Proizvodnja prehrambenih proizvoda	109,8	107,1	101,6	109,9	107,0	101,6	<i>Manufacture of food products</i>
11 Proizvodnja pića	109,0	99,2	109,7	109,4	99,4	110,2	<i>Manufacture of beverages</i>
12 Proizvodnja duhanskih proizvoda	107,4	104,5	100,4	107,9	104,7	100,4	<i>Manufacture of tobacco products</i>
13 Proizvodnja tekstila	102,6	98,5	101,5	102,8	100,6	102,6	<i>Manufacture of textiles</i>
14 Proizvodnja odjeće	110,4	106,3	110,4	107,2	102,1	106,5	<i>Manufacture of wearing apparel</i>
15 Proizvodnja kože i srodnih proizvoda	107,2	105,1	101,7	108,3	106,2	101,5	<i>Manufacture of leather and related products</i>
16 Prerada drva i proizvoda od drva i pluta, osim namještaja; proizvodnja predmeta od slame i pletarskih materijala	107,7	105,4	101,7	108,2	105,7	101,8	<i>Manufacture of wood and of products of wood and cork, except furniture; manufacture of articles of straw and plaiting materials</i>
17 Proizvodnja papira i proizvoda od papira	114,9	115,2	105,4	115,8	115,9	105,8	<i>Manufacture of paper and paper products</i>
18 Štampanje i umnožavanje snimljenih zapisa	108,1	106,6	101,7	108,4	106,9	101,8	<i>Printing and reproduction of recorded media</i>
19 Proizvodnja koksa i rafiniranih naftnih proizvoda	96,8	98,4	100,0	96,7	98,5	99,9	<i>Manufacture of coke and refined petroleum products</i>
20 Proizvodnja hemikalija i hemijskih proizvoda	105,9	105,3	100,4	106,1	105,7	100,4	<i>Manufacture of chemicals and chemical products</i>
21 Proizvodnja osnovnih farmaceutskih proizvoda i farmaceutskih preparata	103,3	110,7	99,6	103,4	111,0	99,6	<i>Manufacture of basic pharmaceutical products and pharmaceutical preparations</i>
22 Proizvodnja proizvoda od gume i plastičnih masa	112,5	108,5	102,1	113,0	108,9	101,5	<i>Manufacture of rubber and plastic products</i>
23 Proizvodnja ostalih nemetalnih mineralnih proizvoda	118,0	108,0	109,3	119,1	108,5	109,6	<i>Manufacture of other non-metallic mineral products</i>
24 Proizvodnja baznih metala	83,5	85,6	100,9	82,7	85,0	101,0	<i>Manufacture of basic metals</i>
25 Proizvodnja gotovih metalnih proizvoda, osim mašina i opreme	112,3	103,4	100,7	113,2	103,8	100,8	<i>Manufacture of fabricated metal products, except machinery and equipment</i>
26 Proizvodnja računara te elektroničkih i optičkih proizvoda	115,5	103,9	108,1	115,3	104,0	108,5	<i>Manufacture of computer, electronic and optical products</i>
27 Proizvodnja električne opreme	113,8	109,3	100,9	114,7	109,8	100,8	<i>Manufacture of electrical equipment</i>
28 Proizvodnja mašina i uređaja, d.n.	106,7	108,5	101,2	107,0	109,0	101,1	<i>Manufacture of machinery and equipment n.e.c.</i>

3.4 NOMINALNI INDEKSI PROSJEČNE MJESEČNE ISPLAĆENE NETO I BRUTO PLAĆE ZAPOSLENIH PO PODRUČJIMA I OBLASTIMA KD BiH 2010 (nastavak)

NOMINAL INDICES OF AVERAGE MONTHLY PAID OFF NET AND GROSS WAGE OF PERSONS IN PAID EMPLOYMENT BY SECTIONS AND DIVISIONS OF NACE REV.2

(continued)

Područja i oblasti	Indeks neto plaće <i>Indices net wage</i>			Indeks bruto plaće <i>Indices gross wage</i>			Sections and divisions
	XII 2019 Ø 2018	XII 2019 XII 2018	XII 2019 XI 2019	XII 2019 Ø 2018	XII 2019 XII 2018	XII 2019 XI 2019	
	29	116,9	104,5	109,1	117,4	104,3	
30	110,8	107,6	102,3	111,4	108,0	102,5	<i>Manufacture of other transport equipment</i>
31	107,0	104,6	101,5	107,7	105,0	101,7	<i>Manufacture of furniture</i>
32	128,0	114,4	110,1	131,0	116,3	110,7	<i>Other manufacturing</i>
33	103,4	106,9	95,0	103,5	107,2	94,8	<i>Repair and installation of machinery and equipment</i>
D	103,2	100,4	103,6	103,3	100,3	103,7	<i>Electricity, gas, steam and air conditioning supply</i>
35	103,2	100,4	103,6	103,3	100,3	103,7	<i>Electricity, gas, steam and air conditioning supply</i>
E	104,0	103,1	101,0	104,6	103,6	101,3	<i>Water supply, sewerage, waste management and remediation activities</i>
36	103,2	102,6	100,9	103,9	103,1	101,3	<i>Water collection, treatment and supply</i>
37	99,6	98,3	102,6	99,8	98,3	102,7	<i>Sewerage</i>
38	104,8	103,1	100,6	105,2	103,4	100,7	<i>Waste collection, treatment and disposal activities; materials recovery</i>
39	145,2	138,5	132,2	136,8	130,9	131,3	<i>Remediation activities and other waste management services</i>
F	111,3	109,2	101,1	111,7	109,7	101,0	<i>Construction</i>
41	109,8	107,3	101,4	110,6	107,8	101,4	<i>Construction of buildings</i>
42	113,1	112,7	102,7	113,6	113,3	102,6	<i>Civil engineering</i>
43	105,0	102,0	96,8	105,3	102,2	96,9	<i>Specialised construction activities</i>
G	110,5	108,0	103,0	111,0	108,3	103,1	<i>Wholesale and retail trade; repair of motor vehicles and motorcycles</i>
45	111,0	101,6	109,4	111,2	101,2	109,3	<i>Wholesale and retail trade and repair of motor vehicles and motorcycles</i>
46	112,3	108,5	105,2	112,8	109,0	105,7	<i>Wholesale trade, except of motor vehicles and motorcycles</i>
47	107,1	106,3	100,7	107,5	106,6	100,7	<i>Retail trade, except of motor vehicles and motorcycles</i>
H	104,2	102,8	100,9	104,5	103,1	100,9	<i>Transportation and storage</i>
49	102,1	101,8	102,6	102,2	101,8	102,3	<i>Land transport and transport via pipelines</i>
51	-	-	-	-	-	-	<i>Air transport</i>
52	100,6	98,7	97,5	100,7	98,8	97,5	<i>Warehousing and support activities for transportation</i>
53	103,7	103,8	102,8	103,9	104,0	102,8	<i>Postal and courier activities</i>
I	102,4	101,5	99,8	102,8	101,7	99,9	<i>Accommodation and food service activities</i>

3.4 NOMINALNI INDEKSI PROSJEČNE MJESEČNE ISPLAĆENE NETO I BRUTO PLAĆE ZAPOSLENIH PO PODRUČJIMA I OBLASTIMA KD BiH 2010 (nastavak)
NOMINAL INDICES OF AVERAGE MONTHLY PAID OFF NET AND GROSS WAGE OF PERSONS IN PAID EMPLOYMENT BY SECTIONS AND DIVISIONS OF NACE REV.2

(continued)

Područja i oblasti	Indeks neto plaće <i>Indices net wage</i>			Indeks bruto plaće <i>Indices gross wage</i>			Sections and divisions
	XII 2019 Q 2018	XII 2019 XII 2018	XII 2019 XI 2019	XII 2019 Q 2018	XII 2019 XII 2018	XII 2019 XI 2019	
55 Smještaj	103,5	102,0	99,0	103,8	102,1	99,2	Accommodation
56 Djelatnosti pripreme i usluživanja hrane i pića	101,9	101,7	101,1	102,4	102,0	100,8	Food and beverage service activities
J Informacije i komunikacije	107,3	106,9	102,4	107,7	107,2	102,5	Information and communication
58 Izdavačke djelatnosti	102,6	101,1	99,8	102,7	101,2	99,8	Publishing activities
59 Proizvodnja filmova, videofilmova i televizijskog programa, djelatnosti snimanja zvučnih zapisa i izdavanja muzičkih zapisa	124,3	128,0	106,4	121,7	124,9	103,6	Motion picture, video and television programme production, sound recording
60 Emitiranje programa	110,4	110,3	102,2	111,0	110,2	102,4	Programming and broadcasting activities
61 Telekomunikacije	103,2	105,4	103,7	103,6	105,9	103,9	Telecommunications
62 Računarsko programiranje, savjetovanje i djelatnosti u vezi s njima	113,8	106,8	101,6	113,9	106,8	101,6	Computer programming, consultancy and related activities
63 Informacijske uslužne djelatnosti	116,6	118,1	100,0	117,1	118,5	100,0	Information service activities
K Finansijske djelatnosti i djelatnosti osiguranja	119,4	111,7	114,1	120,0	111,9	114,7	Financial and insurance activities
64 Finansijske uslužne djelatnosti, osim osiguranja i penzijskih fondova	122,3	116,4	113,3	122,8	116,6	113,9	Financial service activities, except insurance and pension funding
65 Osiguranje, reosiguranje i penzijski fondovi, osim obaveznog socijalnog osiguranja	107,5	101,8	107,6	107,9	101,9	108,0	Insurance, reinsurance and pension funding, except compulsory social security
66 Pomoćne djelatnosti kod finansijskih usluga i djelatnosti osiguranja	139,4	95,5	150,3	140,1	95,4	151,6	Activities auxiliary to financial services and insurance activities
L Poslovanje nekretninama	110,6	112,0	102,4	111,9	113,0	102,9	Real estate activities
68 Poslovanje nekretninama	110,6	112,0	102,4	111,9	113,0	102,9	Real estate activities
M Stručne, naučne i tehničke djelatnosti	104,4	102,7	103,2	104,7	103,0	103,3	Professional, scientific and technical activities
69 Pravne i računovodstvene djelatnosti	109,0	107,4	96,8	108,4	106,9	96,5	Legal and accounting activities
70 Upravljačke djelatnosti; savjetovanje u vezi s upravljanjem	109,3	108,9	101,4	110,1	109,7	102,0	Activities of head offices; management consultancy activities
71 Arhitektonske i inženjerske djelatnosti; tehničko ispitivanje i analiza	105,8	104,7	103,7	106,5	105,3	103,7	Architectural and engineering activities; technical testing and analysis
72 Naučno istraživanje i razvoj	131,0	126,5	98,2	131,4	128,1	98,1	Scientific research and development
73 Promocija (reklama i propaganda) i istraživanje tržišta	90,9	86,0	109,5	90,5	85,9	109,9	Advertising and market research
74 Ostale stručne, naučne i tehničke djelatnosti	72,5	76,0	100,4	71,4	75,1	100,4	Other professional, scientific and technical activities
75 Veterinarske djelatnosti	113,5	108,0	107,2	114,4	108,8	108,1	Veterinary activities
N Administrativne i pomoćne uslužne djelatnosti	101,6	97,9	99,5	101,8	97,9	99,5	Administrative and support service activities

3.4 NOMINALNI INDEKSI PROSJEČNE MJESEČNE ISPLAĆENE NETO I BRUTO PLAĆE ZAPOSLENIH PO PODRUČJIMA I OBLASTIMA KD BiH 2010 (nastavak)
 NOMINAL INDICES OF AVERAGE MONTHLY PAID OFF NET AND GROSS WAGE OF PERSONS IN PAID EMPLOYMENT BY SECTIONS AND DIVISIONS OF NACE REV.2
 (continued)

Područja i oblasti	Indeks neto plaće <i>Indices net wage</i>			Indeks bruto plaće <i>Indices gross wage</i>			Sections and divisions
	XII 2019 θ 2018	XII 2019 XII 2018	XII 2019 XI 2019	XII 2019 θ 2018	XII 2019 XII 2018	XII 2019 XI 2019	
	77	81,1	81,3	95,7	80,5	80,6	
78	111,7	101,8	102,1	112,6	102,3	102,5	Employment activities
79	114,9	109,1	102,7	116,1	109,9	103,1	Travel agency, tour operator reservation service and related activities
80	102,9	101,8	100,2	102,8	101,8	100,0	Security and investigation activities
81	100,0	98,5	100,3	100,4	98,6	100,3	Services to buildings and landscape activities
82	110,4	107,0	93,0	111,0	107,5	92,7	Office administrative, office support and other business support activities
O	105,5	104,7	101,0	105,7	104,8	100,9	Public administration and defence; compulsory social security
84	105,5	104,7	101,0	105,7	104,8	100,9	Public administration and defence; compulsory social security
P	107,7	104,7	100,3	108,1	104,9	100,3	Education
85	107,7	104,7	100,3	108,1	104,9	100,3	Education
Q	112,2	106,8	105,3	112,1	106,5	104,9	Human health and social work activities
86	113,3	107,6	105,7	113,3	107,3	105,4	Human health activities
87	103,5	99,5	100,0	103,9	99,7	100,1	Residential care activities
88	97,1	95,3	101,0	97,0	95,2	101,1	Social work activities without accommodation
R	119,1	114,2	102,7	120,3	115,1	102,8	Arts, entertainment and recreation
90	105,9	105,6	99,8	106,3	105,9	99,8	Creative, arts and entertainment activities
91	102,7	103,2	98,7	103,2	104,2	98,7	Libraries, archives, museums and other cultural activities
92	118,8	119,7	106,1	120,1	121,1	106,5	Gambling and betting activities
93	114,5	93,0	101,6	115,5	93,4	101,5	Sports activities and amusement and recreation activities
S	110,7	106,3	101,6	111,2	106,5	101,6	Other service activities
94	112,6	107,1	102,8	113,1	107,3	102,9	Activities of membership organisations
95	128,3	132,4	89,1	129,3	133,6	88,8	Repair of computers and personal and household goods
96	98,0	96,8	99,4	98,0	96,7	99,4	Other personal service activities

ZAPOSLENOST, NEZAPOSLENOST I PLAĆE
EMPLOYMENT, UNEMPLOYMENT AND WAGES

3.5 PROSJEČNA MJESEČNA ISPLAĆENA NETO I BRUTO PLAĆA ZAPOSLENIH PO PODRUČJIMA KD BiH 2010,
period oktobar/listopad 2019. godine - decembar/prosinac 2019. godine
AVERAGE MONTHLY PAID OFF NET AND GROSS WAGES OF PERSONS IN PAID EMPLOYMENT BY SECTION OF NACE Rev.2,
October 2019 - December 2019

KM

Područja	X 2019 - XII 2019		Sections
	Neto plaća <i>Net wage</i>	Bruto plaća <i>Gross wage</i>	
UKUPNO	944	1.454	<i>Total</i>
A Poljoprivreda, šumarstvo i ribolov	903	1.375	<i>Agriculture, forestry and fishing</i>
B Vađenje ruda i kamena	1.017	1.567	<i>Mining and quarrying</i>
C Prerađivačka industrija	691	1.045	<i>Manufacturing</i>
D Proizvodnja i snabdijevanje električnom energijom, plinom, parom i klimatizacija	1.686	2.633	<i>Electricity, gas, steam and air conditioning supply</i>
E Snabdijevanje vodom; uklanjanje otpadnih voda, upravljanje otpadom te djelatnosti sanacije okoliša	929	1.421	<i>Water supply, sewerage, waste management and remediation activities</i>
F Građevinarstvo	650	983	<i>Construction</i>
G Trgovina na veliko i na malo; popravak motornih vozila i motocikala	703	1.073	<i>Wholesale and retail trade; repair of motor vehicles and motorcycles</i>
H Prijevoz i skladištenje	909	1.394	<i>Transportation and storage</i>
I Djelatnosti pružanja smještaja te pripreme i usluživanja hrane (hotelijerstvo i ugostiteljstvo)	553	838	<i>Accommodation and food service activities</i>
J Informacije i komunikacije	1.395	2.183	<i>Information and communication</i>
K Finansijske djelatnosti i djelatnosti osiguranja	1.660	2.606	<i>Financial and insurance activities</i>
L Poslovanje nekretninama	845	1.306	<i>Real estate activities</i>
M Stručne, naučne i tehničke djelatnosti	1.086	1.692	<i>Professional, scientific and technical activities</i>
N Administrativne i pomoćne uslužne djelatnosti	620	945	<i>Administrative and support service activities</i>
O Javna uprava i odbrana; obavezno socijalno osiguranje	1.335	2.076	<i>Public administration and defence; compulsory social security</i>
P Obrazovanje	964	1.492	<i>Education</i>
Q Djelatnosti zdravstvene i socijalne zaštite	1.318	2.050	<i>Human health and social work activities</i>
R Umjetnost, zabava i rekreacija	759	1.169	<i>Arts, entertainment and recreation</i>
S Ostale uslužne djelatnosti	1.116	1.723	<i>Other service activities</i>

3.6 NETO I BRUTO PLAĆA PO KANTONIMA
 NET AND GROSS WAGE BY CANTONS

KANTON CANTON	Neto plaća u KM ¹⁾ Net wage in KM ¹⁾		Index XII 2019 XI 2019	Bruto plaća u KM ¹⁾ Gross wage in KM ¹⁾		Index XII 2019 XI 2019
	XI 2019	XII 2019		XI 2019	XII 2019	
FEDERACIJA BiH	932	958	102,8	1.436	1.475	102,7
Unsko - sanski kanton	887	902	101,7	1.363	1.387	101,8
Kanton Posavski	827	830	100,4	1.265	1.268	100,2
Tuzlanski kanton	827	854	103,3	1.266	1.309	103,4
Zeničko - dobojski kanton	796	806	101,3	1.215	1.229	101,2
Bosansko - podrinski kanton	820	832	101,5	1.261	1.280	101,5
Srednjobosanski kanton	755	776	102,8	1.150	1.178	102,4
Hercegovačko - neretvanski	1.013	1.041	102,8	1.564	1.601	102,4
Zapadnohercegovački kanton	883	888	100,6	1.353	1.361	100,6
Kanton Sarajevo	1.156	1.197	103,5	1.799	1.865	103,7
Kanton 10	893	897	100,4	1.365	1.372	100,5

1) U obračun prosječne mjesečne isplaćene neto i bruto plaće uključene su plaće pravnih osoba koje su isplatile plaću za mjesec izvještavanja, a ne i obračunate a neisplaćene plaće.

U ovaj obračun nisu uključene plaće pripadnika odbrane/obrane kao ni plaće zaposlenih u obrtu i srodnim djelatnostima.

1) In calculation of average monthly net and gross earnings are included paid off earnings of legal entities.

Earnings of people employed in defence, crafts and related activities, are not included in this calculation.

3.7 PROSJEČNE PENZIJE/MIROVINE I BROJ ISPLAĆENIH PENZIJA/MIROVINA PO MJESECIMA

AVERAGE PENSIONS AND NUMBER OF PAID PER MONTHS

Mjesec Month	Prosječna penzija/mirovina u KM Average pension in KM	Ukupan broj isplaćenih penzija/mirovina Total number of payment pension
2018.		
I	373,77	410.525
II	377,46	407.337
III	383,85	408.467
IV	396,03	410.480
V	401,84	410.973
VI	400,86	411.405
VII	400,55	412.092
VIII	400,39	412.815
IX	399,99	413.914
X	399,46	414.160
XI	399,16	415.690
XII	398,97	416.828
2019.		
I	400,95	415.689
II	407,45	413.517
III	406,97	414.824
IV	419,49	416.672
V	419,17	416.902
VI	418,84	417.667
VII	418,13	419.357
VIII	417,97	420.071
IX	417,72	420.820
X	417,17	421.295
XI	416,85	423.086
XII	416,45	424.009

Napomena: Podaci o penzijama/mirovinama preuzeti su od Federalnog zavoda PIO - MIO

Note: Data picked up from Federal pension funds

4.1 OSTVARENI PRINOSI KASNIH USJEVA, VOĆA I GROŽĐA, 2019.
PRODUCTIN OF LATE ARABLE CROPS, FRUIT AND GRAPES, 2019

USJEVI
CROPS

	Požnjevena površina, hektara <i>Harvest area, hectares</i>	Prinos <i>Production</i>		Indeks 2018=100 <i>Index 2018=100</i>			
		ukupan, tona <i>total, tons</i>	tona po hektaru <i>in tons per ha</i>	požnjevena površina <i>harvested area</i>	ukupan prinos <i>total production</i>	prinos po ha <i>yield per ha</i>	
Kukuruz - zmo	45.807	243.093	5,3	97,2	89,9	92,5	Maize
Soja	2.868	7.203	2,5	105,7	103,4	97,8	Soya
Duhan	373	360	1,0	87,8	83,6	95,3	Tobacco
Krompir/krumpir	20.580	199.768	9,7	96,9	98,1	101,2	Potatoes
Mrkva	808	6.393	7,9	96,0	96,2	100,2	Carrots
Crni luk/kapula	3.147	30.317	9,6	97,5	106,5	109,3	Onions
Bijeli luk/češnjak	903	3.403	3,8	94,9	91,9	96,8	Garlic
Grah-zrno	4.093	6.479	1,6	96,9	97,5	100,6	Beans
Grašak-zrno	514	514	1,0	93,7	93,7	100,0	Peas
Kupus i kelj	2.888	37.778	13,1	96,3	95,3	99,0	Cabbage and kale
Paradajz/rajčica	1.883	21.973	11,7	95,9	96,7	100,8	Tomatoes
Paprika zelena	1.566	17.072	10,9	97,5	112,5	115,3	Green pepper
Djetelina	10.433	43.294	4,1	105,1	109,0	103,7	Clover
Lucerka/lucerna	10.896	44.373	4,1	108,0	106,8	98,8	Lucerne
Kukuruz, zelena masa	24.612	403.754	16,4	103,5	81,0	78,3	Maize, green mass
Stočna repa	641	7.772	12,1	93,9	91,4	97,4	Forage beet
Mješavina trava, mah i žita	794	2.293	2,9	112,8	94,4	83,8	Mixture of grasses and legum.
Djetelinsko travne smjese	16.173	56.896	3,52	101,5	102,9	101,4	Mixture of clovers and grasses

VOĆE
FRUIT

	Br.stabala sposobnih za rod <i>Trees of bearing, number</i>	Prinos <i>Production</i>		Indeks 2018=100 <i>Index 2018=100</i>			
		ukupan, tona <i>total, tons</i>	kg po stablu <i>kg per tree</i>	br.stabala sp.za rod <i>Trees of bearing</i>	ukupan, tona <i>total, tons</i>	kg po stablu <i>kg per tree</i>	
Jabuke	3.569.905	32.003	9,0	100,1	75,0	75,0	Apple
Kruške	1.366.415	8.059	5,9	102,0	64,4	63,4	Pear
Šljive	5.828.276	28.529	4,9	100,3	47,4	47,1	Plum
Breskve	520.373	9.251	17,8	100,0	115,7	115,6	Peach
Orasi	391.596	1.730	4,4	101,4	48,2	47,3	Walnut
Bademi	12.800	83	6,5	110,8	101,0	91,5	Almond

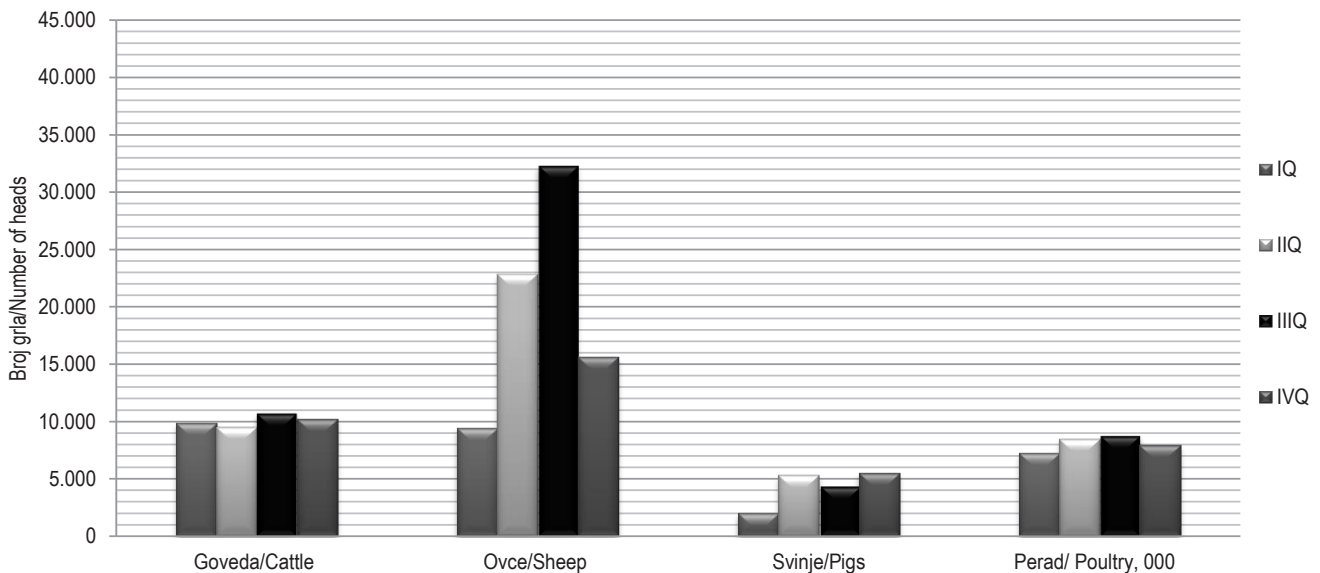
GROŽĐE
GRAPES

	Br. čokota sposobnih za rod <i>Vines of bearing, number</i>	Prinos <i>Production</i>		Indeks 2018=100 <i>Index 2018=100</i>			
		ukupan, tona <i>total, tons</i>	kg po čokotu <i>kg per vine</i>	br. čokota sp.za rod <i>vine of bearing</i>	ukupan, tona <i>total, tons</i>	kg po stablu <i>kg per vine</i>	
Grožđe - ukupno	13.258.754	36.185	2,7	94,7	97,8	103,8	Grapes - total

4.2 KLANJE STOKE I PERADI U KLAONICAMA , IV TROMJESEČJE 2019.
LIVESTOCK AND POULTRY SLAUGHTERED IN ABATTOIRS, IVth QUARTER OF 2019

	Zaklano u IV tromjesečju 2019. Slaughtered in the IV th quarter 2019			Zaklano u 2019. Slaughtered in 2019			
	broj grla Number of head	neto težina, t Net weight, t	randman, % coefficient of utilization, %	broj grla Number of head	neto težina, t Net weight, t	randman, % coefficient of utilization, %	
Goveda - ukupno	10.214	2.230,3	53,1	40.293	8.526,7	53,6	Cattle - Total
Ovce - ukupno	15.612	240,3	51,3	80.142	1.195,8	51,3	Sheep - Total
Svinje - ukupno	5.463	466,8	74,3	17.028	1.274,4	74,4	Pigs - Total
Perad - ukupno, u hilj./tis.	7.934,5	12.342,3	69,9	32.414,3	49.523,0	69,7	Poultry - Total, 000

Pregled broja grla zaklane stoke i peradi po kvartalima u 2019.
 Overview of number of slaughtered livestock and poultry per quarter in 2019



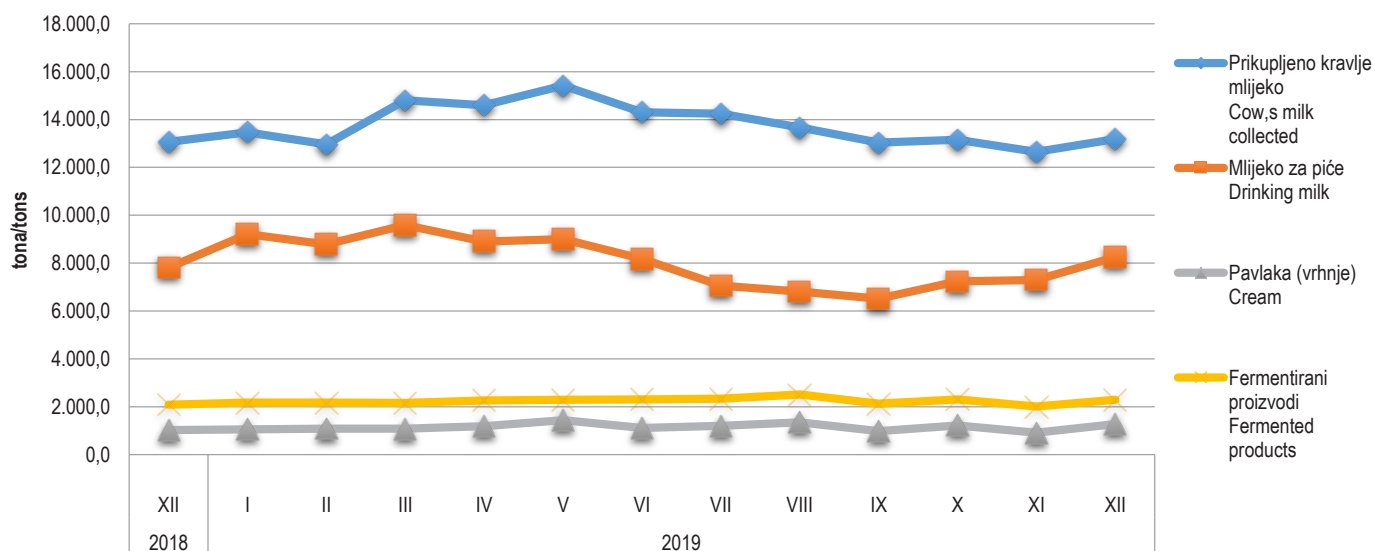
4.3 PRIKUPLJANJE KRAVLJEG MLIJEKA I PROIZVODNJA MLIJEČNIH PROIZVODA

COLLECTION OF COW'S MILK AND PRODUCTION OF DAIRY PRODUCTS

	Prikupljeno kravlje mlijeko Cow's milk collected			Proizvodnja kravljeg mlijeka i mliječna proizvodnja, t Cow's milk and dairy products, t					
	količina, t Quantity, t	sadržaj masti, % Fat content, %	sadržaj proteina, % Protein content, %	mlijeko za piće Drinking milk	pavlaka (vrhnje) Cream	kajmak Kaymak	fermentirani proizvodi Fermented products	maslac Butter	kravlji sir Cheese from cow,s milk only
Ø 2018*	14.262,5	3,9	3,3	7.867,1	1.230,2	28,4	2.257,3	19,1	343,1
2018 * I	14.520,4	4,0	3,4	8.975,5	1.045,1	22,1	1.963,6	18,0	309,8
II	13.822,1	4,0	3,4	8.135,2	1.180,9	20,3	1.922,6	18,6	290,6
III	15.810,9	4,0	3,4	8.803,6	1.282,6	30,1	2.102,9	17,7	333,1
IV	15.412,2	3,9	3,3	8.954,1	1.185,6	23,6	2.339,1	16,3	327,8
V	16.536,2	3,9	3,3	8.399,3	1.490,6	28,7	2.447,0	22,7	372,0
VI	14.628,9	3,9	3,3	7.854,0	1.407,0	28,5	2.390,5	23,4	364,2
VII	14.740,4	3,8	3,3	7.500,5	1.330,8	29,0	2.485,8	16,3	370,7
VIII	13.366,2	3,8	3,2	6.120,2	1.051,7	38,0	2.627,0	18,8	371,2
IX	12.819,2	3,9	3,3	6.326,0	1.276,9	28,7	2.118,0	14,1	340,8
X	13.737,0	3,9	3,4	7.729,3	1.324,4	36,4	2.340,5	19,2	363,4
XI	12.696,1	4,0	3,4	7.795,0	1.161,5	25,6	2.263,4	21,4	337,5
XII	13.060,5	4,0	3,4	7.813,0	1.025,4	30,1	2.087,7	22,7	336,2
2019 * I	13.464,1	4,0	3,4	9.215,0	1.059,7	27,7	2.169,0	18,2	322,5
II	12.962,7	4,0	3,4	8.786,5	1.089,2	27,9	2.171,1	17,0	303,9
III	14.799,2	3,9	3,4	9.589,1	1.080,7	22,2	2.160,1	21,3	322,3
IV	14.604,3	3,9	3,3	8.906,2	1.185,9	30,0	2.265,5	23,6	347,1
V	15.417,6	3,9	3,4	9.007,4	1.439,7	43,5	2.294,0	29,3	411,2
VI	14.308,0	3,8	3,3	8.175,4	1.108,0	32,9	2.308,4	25,9	331,8
VII	14.250,1	3,8	3,3	7.058,1	1.199,1	40,2	2.329,3	23,4	359,6
VIII	13.665,3	3,8	3,2	6.805,1	1.350,2	44,1	2.512,7	19,5	383,8
IX	13.031,1	3,8	3,3	6.516,2	983,7	27,8	2.125,2	13,3	329,1
X	13.151,8	3,9	3,3	7.236,8	1.222,6	26,8	2.308,1	27,5	356,3
XI	12.649,2	3,9	3,4	7.301,3	915,9	35,7	2.010,5	19,2	327,4
XII	13.188,5	4,0	3,4	8.254,5	1.283,6	28,3	2.286,8	20,8	346,6

Prikupljeno kravlje mlijeko i proizvodnja mliječnih proizvoda

Collected cow's milk and produced dairy products



4.4 PROIZVODNJA, PRODAJA I ZALIHE ŠUMSKIH SORTIMENATA, decembar/prosinac 2019.
 PRODUCTION, SALE AND STORES OF FORESTRY ASSORTMENTS, December 2019

000 m³

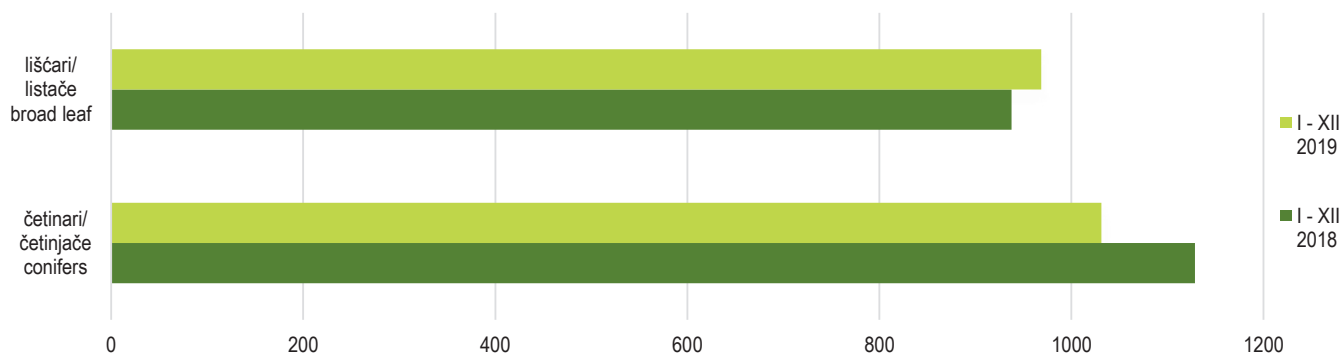
	Proizvodnja Production				Prodaja Sale		Zalihe Stocks	
	XII		I - XII		I - XII			
	2018	2019	2018	2019	2018	2019		
UKUPNO	106	125	2066	2000	2044	1981	99	TOTAL
ČETINARA/ČETINJAČA	57	64	1129	1031	1111	1030	36	CONIFERS
LIŠĆARA/LISTAČA	49	61	938	969	933	952	63	BROAD - LEAF
Trupci četinar/četinjača	36	40	744	695	732	689	17	Logs coniferous
Jamsko drvo četinar/četinjača	4	4	74	61	72	60	4	Mining wood, coniferous
Ostalo dugo drvo četinar/četinjača	0	0	1	1	1	1	0	Long coniferous wood
Prostorno drvo četinar/četinjača	17	20	309	274	306	279	15	Cord coniferous wood
Trupci lišćara/listača	15	18	274	280	272	278	9	Logs broadleaf
Jamsko drvo lišćara/listača	0	0	2	1	2	1	-	Mining wood, broadleaf
Ostalo dugo drvo lišćara/listača	-	-	-	-	-	-	-	Long broadleaf wood
Prostorno drvo lišćara/listača	-	0	1	3	1	3	-	Cord broadleaf wood
Ogrjevno drvo četinar/četinjača	0	0	1	1	1	1	0	Coniferous firewood
Ogrjevno drvo lišćara/listača	34	43	660	685	657	670	53	Broadleaf firewood
Ostalo grubo obrađeno drvo1)	-	-	0	-	0	0	-	Other roughly worked wood1)

1) Uključuje sitno tehničko drvo, cijepane drvene motke i kolje

1) Including small lumber, shopped wooden poles and stakes

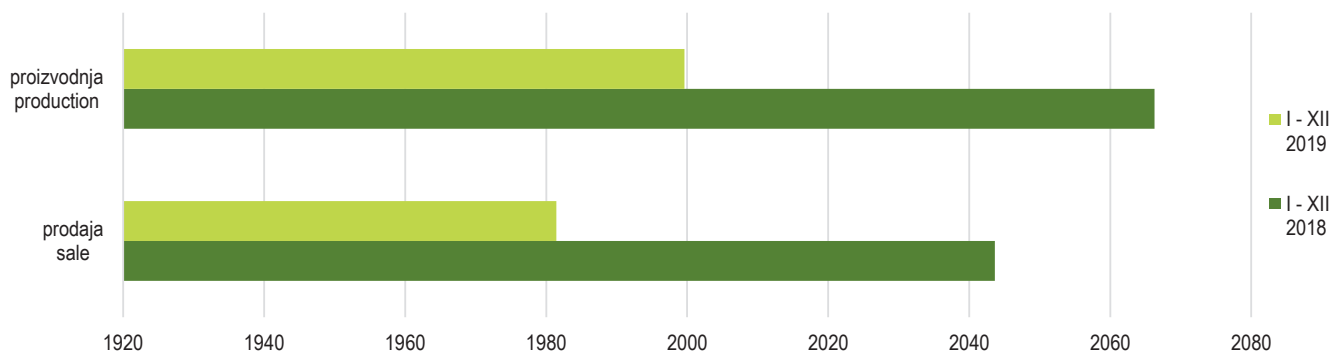
Proizvodnja lišćara/listača i četinar/četinjača
 Production of broad leaf and conifers

000 m³



Ukupna proizvodnja i prodaja šumskih sortimenata
 Total production and sale forestry assortments

000 m³



INDUSTRIJA
INDUSTRY

5.1 MJESEČNE STOPE PROMJENA IZRAČUNATE IZ DESEZONIRANIH INDEKSA OBIMA INDUSTRIJSKE PROIZVODNJE, decembar/prosinac 2019.
MONTH-ON-MONTH GROWTH RATES CALCULATED FROM SEASONALLY ADJUSTED VOLUME INDICES ON INDUSTRIAL PRODUCTION, December 2019

	VII 2019 VI 2019	VIII 2019 VII 2019	IX 2019 VIII 2019	X 2019 IX 2019	XI 2019 X 2019	XII 2019 XI 2019	
Ukupno industrija Prema GIG-u 2009.	0,1	-6,8	4,0	-0,2	2,4	-2,9	Total industry According to MIGs 2009.
AI Intermedijarni proizvodi	3,1	-10,3	6,3	2,7	-2,3	-4,8	Intermediate goods
AE Energija	-0,2	-3,8	-5,1	-1,4	9,8	5,9	Energy
BB Kapitalni proizvodi	-6,3	-7,0	7,5	-7,4	4,8	2,8	Capital goods
CD Trajni proizvodi za široku potrošnju	0,9	-9,5	-1,1	-0,7	13,9	-15,5	Consumer durables
CN Netrajni proizvodi za široku potrošnju Prema područjima i oblastima KD BiH 2010	2,2	-5,7	6,3	1,1	2,5	-7,2	Consumer non-durables According to KD BiH 2010. sections and divisions
B Vadenje ruda i kamena	1,2	-10,3	3,3	-4,0	11,1	0,4	Mining and quarrying
05 Vadenje ugljena i lignita	0,7	-9,7	1,0	-5,2	16,1	1,4	Mining of coal and lignite
07 Vadenje metalnih ruda	30,5	-11,2	29,0	-23,0	-2,8	97,5	Mining of metal ores
08 Vadenje ostalih ruda i kamena	-3,0	-6,5	11,0	1,0	-4,7	-18,8	Other mining and quarrying
C Prerađivačka industrija	0,2	-7,7	6,0	0,8	1,2	-5,8	Manufacturing
10 Proizvodnja prehrambenih proizvoda	4,6	-4,4	6,1	-5,9	5,1	-0,4	Manufacture of food products
11 Proizvodnja pića	1,3	-3,9	5,9	4,4	-2,7	-1,3	Manufacture of beverages
12 Proizvodnja duhanskih proizvoda	-8,6	-2,9	-4,0	-25,9	8,1	265,7	Manufacture of tobacco products
13 Proizvodnja tekstila	1,0	18,2	-21,8	16,1	-10,9	52,9	Manufacture of textiles
14 Proizvodnja odjeće	-0,8	-15,7	25,7	-0,4	-3,9	-5,9	Manufacture of wearing apparel
15 Proizvodnja kože i srodnih proizvoda	1,7	6,3	-3,6	-2,5	0,3	-10,8	Manufacture of leather and related products
16 Prerada drva i proizvoda od drva i pluta, osim namještaja; proizvodnja proizvoda od slame i pletarskih materijala	11,4	-6,9	7,5	-0,1	1,4	-0,9	Manufacture of wood and of products of wood and cork, except furniture, manufacture of articles of straw and plaiting materials
17 Proizvodnja papira i proizvoda od papira	6,0	-35,6	50,3	3,6	-11,9	5,9	Manufacture of paper and paper products
18 Štampanje i umnožavanje snimljenih zapisa	-11,4	18,6	-4,4	-0,6	3,4	-10,8	Printing and reproduction of recorded media
19 Proizvodnja koksa i rafinir. naftnih proizvoda	-8,6	-10,1	2,2	1,9	4,4	6,8	Manufacture of coke and refined petroleum products
20 Proizvodnja hemikalija i hemijskih proizvoda	8,2	-8,8	-7,1	3,5	3,9	-4,4	Manufacture of chemicals and chemical products
21 Proizvodnja osnovnih farmaceutskih proizvoda i farmaceutskih preparata	-3,7	-36,5	11,8	32,8	0,5	-47,6	Manufacture of basic pharmaceutical products and pharmaceutical preparations
22 Proizvodnja proizvoda od gume i plasti. masa	17,9	-15,0	10,5	2,1	3,4	-8,0	Manufacture of rubber and plastic products
23 Proizvodnja ostalih nemetalnih mineralnih proizvoda	6,3	-2,6	2,9	6,3	0,8	5,3	Manufacture of other non-metallic mineral products
24 Proizvodnja baznih metala	-16,8	-7,6	-6,6	2,5	3,1	-13,2	Manufacture of basic metals
25 Proizvodnja gotovih metalnih proizvoda, osim mašina i opreme	8,0	-10,8	3,4	0,8	-2,3	4,9	Manufacture of fabricated metal products, except machinery and equipment
26 Proizvodnja računara te elektroničkih i optičkih proizvoda	-5,9	-0,3	70,4	10,7	-32,6	53,2	Manufacture of computer, electronic and optical products
27 Proizvodnja električne opreme	4,3	-13,2	2,2	0,4	-3,0	-15,6	Manufacture of electrical equipment
28 Proizvodnja mašina i uređaja, d. n.	-14,1	-1,0	5,9	-5,7	4,4	-13,7	Manufacture of machinery and equipment n. e. c.
29 Proizvodnja motornih vozila, prikolica i poluprikolica	-4,5	-5,4	4,1	0,0	-0,6	-9,7	Manufacture of motor vehicles, trailers and semi-trailers
30 Proizvodnja ostalih prijevoznih sredstava	97,6	-25,7	-33,7	-14,8	-3,3	7,0	Manufacture of other transport equipment
31 Proizvodnja namještaja	2,6	-8,0	0,1	-2,5	13,3	-15,6	Manufacture of furniture
32 Ostala prerađivačka industrija	19,8	-7,2	-12,6	-5,3	22,0	39,8	Other manufacturing
33 Popravak i instaliranje mašina i opreme	16,2	-6,8	-2,5	13,7	-11,4	8,5	Repair and installation of machinery and equipment
D Proizvodnja i snabdijevanje/opskrba električnom energijom i plinom (osim grane 35.3)	-1,0	2,6	-8,9	0,7	7,3	8,2	Electricity and gas supply (except group 35.3)
35 Proizvodnja i snabdijevanje/opskrba električnom energijom i plinom (osim grane 35.3)	-1,0	2,6	-8,9	0,7	7,3	8,2	Electricity and gas supply (except group 35.3)

5.2 GODIŠNJE STOPE PROMJENA IZRAČUNATE IZ KALENDARSKI PRILAGOĐENIH INDEKSA OBIMA INDUSTRIJSKE PROIZVODNJE, decembar/prosinac 2019.

YEAR-ON-YEAR GROW RATES CALCULATED FROM WORKING-DAY ADJUSTED VOLUME INDICES ON INDUSTRIAL PRODUCTION, December 2019

	VIII 2019 VIII 2018	IX 2019 IX 2018	X 2019 X 2018	XI 2019 XI 2018	XII 2019 XII 2018	I-XII 2019 I-XII 2018	
Ukupno industrija	-10,2	-6,9	-7,6	-3,4	-3,8	-2,8	Total industry
Prema GiG-u 2009.							According to MIGs 2009.
AI Intermedijami proizvodi	-14,2	-9,4	-9,0	-9,5	-11,4	-4,6	Intermediate goods
AE Energija	-10,8	-9,6	-15,0	-5,2	6,7	-4,9	Energy
BB Kapitalni proizvodi	-9,4	-6,0	-18,1	-7,8	-2,1	-1,8	Capital goods
CD Trajni proizvodi za široku potrošnju	8,4	1,6	-5,9	6,2	-25,5	6,1	Consumer durables
CN Netrajni proizvodi za široku potrošnju	-6,6	-3,1	5,6	8,6	-0,3	0,3	Consumer non-durables
Prema područjima i oblastima KD BiH 2010							According to KD BiH 2010. sections and divisions
B Vađenje ruda i kamena	-10,8	-6,1	-17,5	0,3	5,8	-3,3	Mining and quarrying
05 Vađenje ugljena i lignita	-12,7	-8,7	-20,8	3,7	8,0	-4,6	Mining of coal and lignite
07 Vađenje metalnih ruda	-7,8	38,1	-23,9	-35,4	113,4	0,9	Mining of metal ores
08 Vađenje ostalih ruda i kamena	-1,9	-0,1	0,1	-8,4	-13,9	3,2	Other mining and quarrying
C Prerađivačka industrija	-10,1	-7,1	-5,3	-2,4	-7,6	-2,2	Manufacturing
10 Proizvodnja prehrambenih proizvoda	-2,3	9,1	-2,0	7,3	3,8	4,1	Manufacture of food products
11 Proizvodnja pića	-9,8	-0,5	5,4	3,7	2,5	-0,1	Manufacture of beverages
12 Proizvodnja duhanskih proizvoda	-69,0	-57,9	-64,9	-52,5	-5,3	-23,1	Manufacture of tobacco products
13 Proizvodnja tekstila	-37,3	-44,7	-16,4	-26,8	42,2	-38,7	Manufacture of textiles
14 Proizvodnja odjeće	-0,2	40,2	20,4	28,7	12,3	16,5	Manufacture of wearing apparel
15 Proizvodnja kože i srodnih proizvoda	10,2	1,4	-5,6	-11,7	-15,9	-7,2	Manufacture of leather and related products
16 Prerada drva i proizvoda od drva i pluta, osim namještaja; proizvodnja proizvoda od slame i pletarskih materijala	-13,1	-9,6	-10,5	-9,5	-3,3	-10,1	Manufacture of wood and of products of wood and cork, except furniture, manufacture of articles of straw and plaiting materials
17 Proizvodnja papira i proizvoda od papira	-46,5	-3,6	12,3	-15,8	-4,4	-9,1	Manufacture of paper and paper products
18 Štampanje i umnožavanje snimljenih zapisa	-10,4	-9,6	-4,6	-1,7	-13,0	-0,1	Printing and reproduction of recorded media
19 Proizvodnja koksa i rafiniranih naftnih proizvoda	-5,9	-1,1	-11,7	-19,3	-2,4	-4,4	Manufacture of coke and refined petroleum products
20 Proizvodnja hemikalija i hemijskih proizvoda	-3,1	-16,7	-12,6	-8,7	-3,4	-6,7	Manufacture of chemicals and chemical products
21 Proizvodnja osnovnih farmaceutskih proizvoda i farmaceutskih preparata	-16,1	-46,0	20,6	7,8	-47,9	-2,0	Manufacture of basic pharmaceutical products and pharmaceutical preparations
22 Proizvodnja proizvoda od gume i plastičnih masa	4,6	3,2	1,5	6,2	-3,6	2,3	Manufacture of rubber and plastic products
23 Proizvodnja ostalih nemetalnih mineralnih proizvoda	0,6	2,7	11,5	9,6	13,4	7,9	Manufacture of other non-metallic mineral products
24 Proizvodnja baznih metala	-33,1	-38,5	-41,7	-32,0	-42,6	-13,0	Manufacture of basic metals
25 Proizvodnja gotovih metalnih proizvoda, osim mašina i opreme	-14,1	-7,9	-13,2	-14,5	-2,2	-4,3	Manufacture of fabricated metal products, except machinery and equipment
26 Proizvodnja računara te elektroničkih i optičkih proizvoda	5,8	25,9	0,1	-20,2	131,4	17,0	Manufacture of computer, electronic and optical products
27 Proizvodnja električne opreme	5,5	-0,3	-5,7	1,7	-15,5	3,7	Manufacture of electrical equipment
28 Proizvodnja mašina i uređaja, d. n.	-1,2	-2,5	-10,3	6,1	-14,1	-2,9	Manufacture of machinery and equipment n. e. c.
29 Proizvodnja motornih vozila, prikolica i poluprikolica	-16,9	-3,5	-6,7	-1,4	-9,3	3,0	Manufacture of motor vehicles, trailers and semi-trailers
30 Proizvodnja ostalih prijevoznih sredstava	148,6	0,3	1,6	72,4	137,5	1,0	Manufacture of other transport equipment
31 Proizvodnja namještaja	9,0	1,0	-6,5	5,8	-26,1	6,4	Manufacture of furniture
32 Ostala prerađivačka industrija	107,3	3,2	10,0	46,1	142,9	25,1	Other manufacturing
33 Popravak i instaliranje mašina i opreme	1,5	10,3	6,0	2,9	12,6	-9,8	Repair and installation of machinery and equipment
D Proizvodnja i snabdijevanje/opskrba električnom energijom i plinom (osim grane 35.3)	-9,8	-10,9	-11,7	-8,5	7,5	-5,1	Electricity and gas supply (except group 35.3)
35 Proizvodnja i snabdijevanje/opskrba električnom energijom i plinom (osim grane 35.3)	-9,8	-10,9	-11,7	-8,5	7,5	-5,1	Electricity and gas supply (except group 35.3)

5.3 IZVORNI INDEKSI OBIMA INDUSTRIJSKE PROIZVODNJE-UKUPNO, PREMA GIG, PODRUČJIMA I OBLASTIMA KD BIH 2010, decembar/prosinac 2019.
GROSS VOLUME INDICES ON INDUSTRIAL PRODUCTION-TOTAL, PER MIGs AND KD BIH 2010 SECTIONS AND DIVISIONS, December 2019

	Struktura Structure	XII 2019 Ø 2018	XII 2019 XII 2018	I-XII 2019 I-XII 2018	
Ukupno industrija Prema GIG-u 2009.	100,00	95,0	97,0	97,3	Total industry According to MIGs 2009.
AI Intermedijarni proizvodi	32,60	81,1	88,6	95,5	Intermediate goods
AE Energija	26,30	112,7	106,7	95,1	Energy
BB Kapitalni proizvodi	13,17	85,2	99,0	98,1	Capital goods
CD Trajni proizvodi za široku potrošnju	3,22	96,3	74,5	106,1	Consumer durables
CN Netrajni proizvodi za široku potrošnju Prema područjima i oblastima KD BIH 2010	24,71	99,3	101,8	100,2	Consumer non-durables According to KD BIH 2010. sections and divisions
B Vađenje ruda i kamena	10,81	99,5	105,8	96,7	Mining and quarrying
05 Vađenje ugljena i lignita	8,92	102,8	108,0	95,4	Mining of coal and lignite
07 Vađenje metalnih ruda	0,31	93,9	213,5	100,9	Mining of metal ores
08 Vađenje ostalih ruda i kamena	1,58	82,1	86,1	103,2	Other mining and quarrying
C Prerađivačka industrija	73,23	88,8	93,6	97,9	Manufacturing
10 Proizvodnja prehrambenih proizvoda	7,59	108,7	106,3	104,0	Manufacture of food products
11 Proizvodnja pića	3,72	103,7	102,5	99,9	Manufacture of beverages
12 Proizvodnja duhanskih proizvoda	0,14	284,6	99,7	77,4	Manufacture of tobacco products
13 Proizvodnja tekstila	2,53	64,5	142,2	61,3	Manufacture of textiles
14 Proizvodnja odjeće	3,96	110,6	112,2	116,5	Manufacture of wearing apparel
15 Proizvodnja kože i srodnih proizvoda	2,83	84,2	84,1	92,8	Manufacture of leather and related products
16 Prerada drva i proizvoda od drva i pluta, osim namještaja; proizvodnja proizvoda od slame i pletarskih materijala	3,40	79,3	96,7	89,9	Manufacture of wood and of products of wood and cork, except furniture, manufacture of articles of straw and plaiting materials
17 Proizvodnja papira i proizvoda od papira	2,93	91,1	95,6	90,8	Manufacture of paper and paper products
18 Štampanje i umnožavanje snimljenih zapisa	1,52	89,9	86,9	99,9	Printing and reproduction of recorded media
19 Proizvodnja koksa i rafiniranih naftnih proizvoda	1,42	91,1	97,7	95,5	Manufacture of coke and refined petroleum products
20 Proizvodnja hemikalija i hemijskih proizvoda	4,07	91,5	96,5	94,2	Manufacture of chemicals and chemical products
21 Proizvodnja osnovnih farmaceutskih proizvoda i farmaceutskih preparata	2,37	67,8	55,0	98,1	Manufacture of basic pharmaceutical products and pharmaceutical preparations
22 Proizvodnja proizvoda od gume i plastičnih masa	3,86	92,8	96,4	102,3	Manufacture of rubber and plastic products
23 Proizvodnja ostalih nemetalnih mineralnih proizvoda	3,99	90,7	113,4	107,8	Manufacture of other non-metallic mineral products
24 Proizvodnja baznih metala	5,64	62,1	57,4	86,9	Manufacture of basic metals
25 Proizvodnja gotovih metalnih proizvoda, osim mašina i opreme	11,50	84,9	97,7	95,7	Manufacture of fabricated metal products, except machinery and equipment
26 Proizvodnja računara te elektroničkih i optičkih proizvoda	0,28	167,0	231,3	117,0	Manufacture of computer, electronic and optical products
27 Proizvodnja električne opreme	1,36	80,8	84,5	103,7	Manufacture of electrical equipment
28 Proizvodnja mašina i uređaja, d. n.	2,11	68,1	85,9	97,1	Manufacture of machinery and equipment n.e.c.
29 Proizvodnja motornih vozila, prikolica i poluprikolica	3,35	65,4	90,7	103,0	Manufacture of motor vehicles, trailers and semi-trailers
30 Proizvodnja ostalih prijevoznih sredstava	0,01	93,3	236,5	100,9	Manufacture of other transport equipment
31 Proizvodnja namještaja	3,14	96,1	73,9	106,4	Manufacture of furniture
32 Ostala prerađivačka industrija	0,83	172,1	242,8	125,1	Other manufacturing
33 Popravak i instaliranje mašina i opreme	0,68	96,4	112,6	90,2	Repair and installation of machinery and equipment
D Proizvodnja i snabdijevanje/opskrba električnom energijom i plinom (osim grane 35.3)	15,96	120,2	107,6	94,9	Electricity and gas supply (except group 35.3)
35 Proizvodnja i snabdijevanje/opskrba električnom energijom i plinom (osim grane 35.3)	15,96	120,2	107,6	94,9	Electricity and gas supply (except group 35.3)

5.4 DESEZONIRANI INDEKSI - UKUPNO
SEASONALLY ADJUSTED INDICES - TOTAL

2015=100

Godina Year	Mjesec Month	Ukupno Total	Prema glavnim industrijskim grupacijama By main industrial groupings				
			Intermedijarni proizvodi <i>Intermediate goods</i>	Energija <i>Energy</i>	Kapitalni proizvodi <i>Capital goods</i>	Trajni proizvodi za široku potrošnju <i>Consumer durables</i>	Netrajni proizvodi za široku potrošnju <i>Consumer non-durables</i>
2017	I	98,9	91,1	102,9	100,6	111,4	101,9
	II	104,8	104,8	99,2	108,7	123,8	108,3
	III	105,1	107,8	100,6	102,3	126,9	107,5
	IV	104,9	102,6	103,8	115,7	123,2	103,7
	V	105,3	107,6	98,6	110,7	133,3	104,6
	VI	106,4	108,8	103,7	105,6	127,0	103,4
	VII	109,7	108,9	110,1	105,5	125,7	111,7
	VIII	111,2	109,8	109,8	112,0	127,0	112,7
	IX	108,9	106,3	108,9	110,7	120,0	108,2
	X	108,7	106,4	105,2	114,1	114,7	112,2
	XI	108,0	109,3	104,4	106,8	122,3	110,1
	XII	106,5	109,3	103,7	107,3	119,8	105,2
2018	I	111,5	119,1	103,5	115,2	116,3	114,4
	II	108,5	107,4	110,2	106,6	122,7	107,4
	III	107,3	100,9	114,8	107,9	119,2	108,5
	IV	105,5	102,2	103,0	102,3	122,9	112,3
	V	104,4	98,3	103,9	105,3	124,2	109,7
	VI	103,8	95,0	107,1	107,8	117,3	109,1
	VII	108,1	105,1	108,2	115,1	114,6	109,5
	VIII	108,8	105,5	112,2	107,5	109,5	110,1
	IX	109,4	106,6	105,1	112,7	115,6	113,5
	X	110,0	109,3	110,1	118,9	123,9	105,2
	XI	108,0	107,2	108,4	111,3	125,1	105,0
	XII	105,0	103,9	102,0	108,1	150,7	105,4
2019	I	106,3	103,6	101,9	113,8	148,5	110,6
	II	108,2	107,6	102,0	115,8	127,3	112,5
	III	108,7	105,6	101,7	121,1	127,9	113,7
	IV	106,8	104,9	107,3	109,1	142,1	107,0
	V	107,4	103,8	104,9	108,3	151,1	109,3
	VI	105,1	98,3	104,2	113,1	129,9	107,2
	VII	105,3	101,4	104,0	106,0	131,1	109,5
	VIII	98,1	90,9	100,0	98,6	118,7	103,3
	IX	102,0	96,6	95,0	106,0	117,4	109,8
	X	101,7	99,3	93,6	98,2	116,6	110,9
	XI	104,2	97,0	102,8	102,9	132,9	113,7
	XII	101,1	92,3	108,9	105,8	112,3	105,5

5.5 KALENDARSKI PRILAGOĐENI INDEKSI - UKUPNO
WORKING-DAY ADJUSTED INDICES - TOTAL

2015=100

Godina Year	Mjesec Month	Ukupno Total	Prema glavnim industrijskim grupacijama By main industrial groupings				
			Intermedijarni proizvodi Intermediate goods	Energija Energy	Kapitalni proizvodi Capital goods	Trajni proizvodi za široku potrošnju Consumer durables	Netrajni proizvodi za široku potrošnju Consumer non-durables
2017	I	91,4	76,8	111,9	80,7	112,0	87,5
	II	97,1	92,0	102,1	96,5	119,2	95,4
	III	106,4	105,5	107,0	99,3	125,0	106,3
	IV	105,6	106,6	97,2	116,1	123,8	109,0
	V	103,8	112,4	89,0	111,2	128,0	105,6
	VI	106,0	112,5	92,9	111,2	123,2	107,5
	VII	112,5	115,0	105,7	108,8	117,1	120,4
	VIII	111,1	113,2	107,8	110,5	119,9	111,8
	IX	110,2	111,6	103,2	123,2	127,0	108,5
	X	115,5	115,0	109,2	134,5	124,6	115,4
	XI	111,5	112,2	109,2	112,7	127,8	111,1
	XII	108,3	101,1	115,3	97,9	125,2	110,1
2018	I	103,1	100,8	112,6	93,4	117,0	98,6
	II	100,8	94,6	113,4	95,1	118,1	94,9
	III	108,8	98,7	122,1	106,1	117,3	107,7
	IV	106,2	106,1	96,5	101,8	123,5	118,1
	V	102,9	102,4	93,7	105,1	119,2	110,8
	VI	103,1	97,3	95,9	113,9	113,7	113,2
	VII	111,0	111,2	103,9	118,9	106,8	118,2
	VIII	108,3	108,1	110,1	104,3	103,3	108,7
	IX	110,7	111,9	99,6	125,7	122,4	114,3
	X	117,0	118,7	114,2	140,0	134,6	108,1
	XI	111,8	110,3	113,4	116,9	130,8	106,1
	XII	106,4	95,9	113,5	98,3	157,6	109,3
2019	I	98,3	87,8	110,9	92,8	149,4	95,4
	II	100,6	95,1	105,0	104,0	122,5	99,6
	III	110,5	103,4	108,2	120,8	125,9	113,4
	IV	107,6	109,1	100,5	108,5	142,9	112,5
	V	106,0	108,3	94,6	108,1	145,2	110,5
	VI	104,5	100,5	93,3	120,2	126,0	111,1
	VII	108,2	107,4	99,8	109,5	122,2	118,3
	VIII	97,2	92,7	98,2	94,5	112,0	101,5
	IX	103,1	101,4	90,0	118,2	124,3	110,7
	X	108,1	108,0	97,1	114,7	126,7	114,2
	XI	107,9	99,9	107,5	107,7	139,0	115,2
	XII	102,4	85,0	121,1	96,3	117,4	109,0

5.6 IZVORNI INDEKSI OBIMA INDUSTRIJSKE PROIZVODNJE - UKUPNO
GROSS VOLUME INDICES OF INDUSTRIAL PRODUCTION - TOTAL

2015=100

Godina Year	Mjesec Month	Ukupno Total	Prema glavnim industrijskim grupacijama By main industrial groupings				
			Intermedijarni proizvodi Intermediate goods	Energija Energy	Kapitalni proizvodi Capital goods	Trajni proizvodi za široku potrošnju Consumer durables	Netrajni proizvodi za široku potrošnju Consumer non-durables
2017	I	91,4	76,8	111,9	80,7	112,0	87,5
	II	97,1	92,0	102,1	96,5	119,2	95,4
	III	106,9	105,5	107,0	105,7	125,0	107,6
	IV	104,3	106,6	97,2	110,2	123,8	105,6
	V	104,1	112,4	89,0	111,5	128,0	106,3
	VI	106,2	112,5	92,9	116,7	123,2	108,2
	VII	111,5	115,0	105,7	104,8	117,1	117,5
	VIII	111,9	113,2	107,8	114,2	119,9	113,9
	IX	109,5	111,6	103,2	122,0	127,0	106,9
	X	115,3	115,0	109,2	131,2	124,6	115,1
	XI	112,7	112,2	109,2	117,5	127,8	114,3
	XII	107,0	101,1	115,3	97,7	125,2	106,8
2018	I	103,4	100,8	112,6	93,7	117,0	99,2
	II	100,8	94,6	113,4	95,1	118,1	94,9
	III	108,4	98,7	122,1	103,3	117,3	106,7
	IV	105,8	106,1	96,5	101,1	123,5	117,0
	V	103,1	102,4	93,7	108,1	119,2	111,5
	VI	102,5	97,3	95,9	112,7	113,7	111,4
	VII	110,9	111,2	103,9	116,0	106,8	117,8
	VIII	108,8	108,1	110,1	107,8	103,3	110,1
	IX	109,4	111,9	99,6	123,0	122,4	110,8
	X	117,8	118,7	114,2	138,5	134,6	110,1
	XI	112,7	110,3	113,4	124,0	130,8	108,4
	XII	105,1	95,9	113,5	94,5	157,6	106,0
2019	I	98,5	87,8	110,9	95,4	149,4	96,0
	II	100,6	95,1	105,0	104,0	122,5	99,6
	III	109,2	103,4	108,2	121,9	125,9	109,9
	IV	108,1	109,1	100,5	103,8	142,9	113,9
	V	106,3	108,3	94,6	108,5	145,2	111,2
	VI	103,0	100,5	93,3	117,4	126,0	107,0
	VII	109,0	107,4	99,8	108,4	122,2	120,5
	VIII	97,7	92,7	98,2	97,7	112,0	102,8
	IX	102,7	101,4	90,0	115,0	124,3	109,7
	X	108,9	108,0	97,1	118,6	126,7	116,3
	XI	107,3	99,9	107,5	108,8	139,0	113,4
	XII	102,0	85,0	121,1	93,6	117,4	108,0

5.7 KALENDARSKI PRILAGOĐENI I DESEZONIRANI INDEKSI - PREMA PODRUČJIMA I OBLASTIMA KD BIH 2010.
WORKING-DAY ADJUSTED AND SEASONALLY ADJUSTED INDICES - PER 2010 SECTIONS AND DIVISIONS KD BiH

2015=100

KD BIH 2010.	Kalendarski prilagođeni indeksi <i>Working-day adjusted indices</i>				Desezonirani indeksi <i>Seasonally adjusted indices</i>			
	IX 2019	X 2019	XI 2019	XII 2019	IX 2019	X 2019	XI 2019	XII 2019
Ukupno <i>Total</i>	103,1	108,1	107,9	102,4	102,0	101,7	104,2	101,1
Područje B <i>Section B</i>	109,6	112,2	119,8	114,7	105,7	101,4	112,7	113,1
05	102,4	104,4	118,9	118,2	102,8	97,4	113,2	114,7
07	140,4	120,3	84,9	98,4	124,3	95,7	93,1	183,8
08	141,2	151,5	129,7	95,4	119,1	120,3	114,7	93,2
Područje C <i>Section C</i>	106,7	110,7	107,6	95,7	102,7	103,5	104,7	98,7
10	109,7	103,1	105,4	112,5	109,2	102,7	108,0	107,6
11	105,1	97,8	94,4	110,6	108,0	112,8	109,7	108,3
12	18,7	14,0	17,3	137,0	20,8	15,4	16,7	61,0
13	56,2	65,8	55,6	66,0	52,0	60,3	53,8	82,2
14	150,7	144,5	142,8	124,6	136,2	135,7	130,4	122,7
15	96,9	96,8	98,6	85,9	98,6	96,2	96,5	86,1
16	94,4	99,2	94,1	77,4	87,1	87,0	88,2	87,4
17	98,3	97,6	84,1	87,2	89,6	92,8	81,7	86,5
18	136,3	136,2	131,9	107,3	117,2	116,5	120,5	107,5
19	91,8	93,4	90,3	94,3	87,9	89,6	93,5	99,9
20	99,3	111,2	107,5	101,8	97,7	101,1	105,0	100,4
21	98,4	198,4	201,7	87,0	105,2	139,7	140,5	73,6
22	135,9	148,8	144,0	118,8	130,1	132,8	137,2	126,3
23	103,0	116,0	98,2	77,7	91,0	96,7	97,4	102,5
24	64,1	64,9	73,1	61,4	67,9	69,6	71,7	62,3
25	126,3	133,8	114,1	104,6	112,1	113,0	110,4	115,8
26	385,9	427,0	287,9	441,0	385,9	427,0	287,9	441,0
27	110,9	116,7	113,1	85,1	104,3	104,7	101,6	85,7
28	113,9	99,1	105,1	72,4	104,3	98,4	102,7	88,6
29	95,6	99,2	99,5	59,4	90,1	90,1	89,5	80,8
30	36,6	31,2	30,2	32,3	36,6	31,2	30,2	32,3
31	127,3	128,7	141,3	120,0	123,7	120,6	136,7	115,4
32	186,2	177,4	194,5	320,6	221,6	209,8	255,9	357,6
33	73,0	83,0	73,6	79,8	73,0	83,0	73,6	79,8
Područje D <i>Section D</i>	84,1	94,2	103,8	125,6	92,8	93,4	100,3	108,5
35	84,1	94,2	103,8	125,6	92,8	93,4	100,3	108,5

5.8 INDEKSI OBIMA INDUSTRIJSKE PROIZVODNJE - UKUPNO, PREMA GIG, PODRUČJIMA I OBLASTIMA KD BIH 2010
VOLUME INDICES OF INDUSTRIAL PRODUCTION - TOTAL, PER MIGs, SECTIONS AND DIVISIONS (NACE Rev.2)

	2015=100														
	2017	2018	I 2019	II 2019	III 2019	IV 2019	V 2019	VI 2019	VII 2019	VIII 2019	IX 2019	X 2019	XI 2019	XII 2019	
INDUSTRIJA UKUPNO	106,5	107,4	98,5	100,6	109,2	108,1	106,3	103,0	109,0	97,7	102,7	108,9	107,3	102,0	TOTAL INDUSTRY
PREMA GLAVNIM INDUSTRIJSKIM GRUPACIJAMA															BY MAIN INDUSTRIAL GROUPINGS
AI Intermedijarni proizvodi	106,2	104,7	87,8	95,1	103,4	109,1	108,3	100,5	107,4	92,7	101,4	108,0	99,9	85,0	Intermediate goods
AE Energija	104,2	107,4	110,9	105,0	108,2	100,5	94,6	93,3	99,8	98,2	90,0	97,1	107,5	121,1	Energy
BB Kapitalni proizvodi	109,1	109,8	95,4	104,0	121,9	103,8	108,5	117,4	108,4	97,7	115,0	118,6	108,8	93,6	Capital goods
CD Trajni proizvodi za široku potrošnju	122,7	122,0	149,4	122,5	125,9	142,9	145,2	126,0	122,2	112,0	124,3	126,7	139,0	117,4	Durable consumer goods
CN Netrajni proizvodi za široku potrošnju	107,2	108,7	96,0	99,6	109,9	113,9	111,2	107,0	120,5	102,8	109,7	116,3	113,4	108,0	Non - durable consumer goods
PREMA PODRUČJIMA I OBLASTIMA KD-a															BY SECTIONS AND DIVISIONS OF CEA
B VAĐENJE RUDA I KAMENA	116,1	115,3	99,7	103,9	120,9	118,9	108,0	109,1	115,1	105,8	109,6	112,2	119,8	114,7	MINING AND QUARRYING
05 Vađenje ugljena i lignita	118,2	115,0	106,8	106,8	122,5	114,6	103,7	106,2	111,2	100,9	102,4	104,4	118,9	118,2	Mining of coal and lignite
07 Vađenje metalnih ruda	96,6	104,8	55,1	92,9	106,1	93,1	119,8	92,3	140,4	125,3	140,4	120,3	84,9	98,4	Mining of metal ores
08 Vađenje ostalih ruda i kamena	105,0	116,1	66,4	86,9	111,9	145,8	126,9	126,7	129,1	126,9	141,2	151,5	129,7	95,4	Other mining and quarrying
C PRERADIVAČKA INDUSTRIJA	107,5	107,2	95,0	99,3	109,6	110,2	110,1	105,9	111,6	96,7	106,1	112,0	106,6	95,2	MANUFACTURING
10 Proizvodnja prehrambenih proizvoda	104,1	102,5	96,1	96,6	106,0	116,0	112,5	96,5	117,0	112,2	108,6	105,2	103,6	111,4	Manufacture of food products
11 Proizvodnja pića	105,9	106,6	82,4	73,4	109,8	116,5	108,7	114,4	135,3	129,3	105,1	97,8	94,4	110,6	Manufacture of beverages
12 Proizvodnja duhanskih proizvoda	67,9	47,1	61,1	55,3	21,8	26,6	21,1	21,4	21,1	25,4	18,3	14,6	16,7	134,1	Manufacture of tobacco products
13 Proizvodnja tekstila	125,2	102,4	75,4	70,3	64,9	61,7	70,7	59,4	52,3	55,4	56,2	65,8	55,6	66,0	Manufacture of textiles
14 Proizvodnja odjeće	94,4	112,6	122,1	131,5	123,0	141,2	133,5	131,3	138,4	90,2	150,7	144,5	142,8	124,6	Manufacture of wearing apparel
15 Proizvodnja kože i srodnih proizvoda	103,9	102,0	104,3	99,1	100,2	84,2	90,8	96,8	100,7	82,1	96,9	96,8	98,6	85,9	Manufacture of leather and related products
16 Prerada drva i proizvoda od drva i pluta, osim namještaja; proizvodnja predmeta od slame i nletarskih	107,5	97,6	73,9	82,9	92,3	92,2	91,9	81,4	93,3	79,5	94,4	99,2	94,1	77,4	Manufacture of wood and of products of wood and cork, except furniture; manufacture of

5.8 INDEKSI OBIMA INDUSTRIJSKE PROIZVODNJE - UKUPNO, PREMA GIG, PODRUČJIMA I OBLASTIMA KD BIH 2010 (nastavak)
VOLUME INDICES OF INDUSTRIAL PRODUCTION - TOTAL, PER MIGs, SECTIONS AND DIVISIONS (NACE Rev.2), (continued)

	2015=100														
	2017	2018	I 2019	II 2019	III 2019	IV 2019	V 2019	VI 2019	VII 2019	VIII 2019	IX 2019	X 2019	XI 2019	XII 2019	
17 Proizvodnja papira i proizvoda od papira	93,1	95,7	75,1	99,0	59,4	93,2	99,2	94,2	103,4	52,2	98,3	97,6	84,1	87,2	Manufacture of paper and paper products
18 Štampanje i umnožavanje snimljenih zapisa	120,7	119,3	91,1	96,6	132,2	115,4	127,0	97,3	98,1	161,2	136,3	136,2	131,9	107,3	Printing and reproduction of recorded media
19 Proizvodnja koksa i rafiniranih naftnih proizvoda	93,8	103,5	105,2	99,3	114,1	108,6	107,2	95,7	97,2	89,7	91,8	93,4	90,3	94,3	Manufacture of coke and refined petroleum products
20 Proizvodnja hemikalija i hemijskih proizvoda	117,8	111,2	103,6	93,7	104,6	100,8	104,6	103,3	114,4	100,3	99,3	111,2	107,5	101,8	Manufacture of chemicals and chemical products
21 Proizvodnja osnovnih farmaceutskih proizvoda i farmaceutskih preparata	112,2	125,1	74,4	100,0	124,8	118,9	112,7	134,7	158,4	65,5	96,1	208,1	193,8	84,9	Manufacture of basic pharmaceutical products and pharmaceutical preparations
22 Proizvodnja proizvoda od gume i plastičnih masa	120,4	128,0	113,1	118,4	129,4	133,2	130,2	127,9	149,8	122,0	135,9	148,8	144,0	118,8	Manufacture of rubber and plastic products
23 Proizvodnja ostalih nemetalnih mineralnih proizvoda	83,9	85,7	44,9	64,9	102,8	105,8	102,5	93,2	99,5	100,5	103,0	116,0	98,2	77,7	Manufacture of other non-metallic mineral products
24 Proizvodnja baznih metala	99,4	98,9	103,4	99,1	107,4	107,9	105,9	89,4	81,4	74,0	64,1	64,9	73,1	61,4	Manufacture of basic metals
25 Proizvodnja gotovih metalnih proizvoda, osim mašina i opreme	124,5	123,2	99,7	115,3	127,6	107,8	121,8	119,9	127,2	116,2	126,3	133,8	114,1	104,6	Manufacture of fabricated metal products, except machinery and equipment
26 Proizvodnja računara te elektroničkih i optičkih proizvoda	273,9	264,1	314,6	253,7	312,5	337,3	253,1	241,4	227,2	226,5	385,9	427,0	287,9	441,0	Manufacture of computer, electronic and optical products
27 Proizvodnja električne opreme	110,1	105,3	101,3	103,9	108,6	119,0	118,5	113,6	116,1	103,1	110,9	116,7	113,1	85,1	Manufacture of electrical equipment
28 Proizvodnja mašina i uređaja, d. n.	105,9	106,3	100,1	93,3	116,8	110,9	104,7	135,8	95,6	91,2	113,9	99,1	105,1	72,4	Manufacture of machinery and equipment n.e.c.
29 Proizvodnja motornih vozila, prikolica i poluprikolica	89,4	90,9	93,6	101,5	112,3	107,2	94,1	106,7	85,4	68,5	95,6	99,2	99,5	59,4	Manufacture of motor vehicles, trailers and semi-trailers

5.8 INDEKSI OBIMA INDUSTRIJSKE PROIZVODNJE - UKUPNO, PREMA GIG, PODRUČJIMA I OBLASTIMA KD BIH 2010 (nastavak)
VOLUME INDICES OF INDUSTRIAL PRODUCTION - TOTAL, PER MIGs, SECTIONS AND DIVISIONS (NACE Rev.2), (continued)

	2015=100														
	2017	2018	I 2019	II 2019	III 2019	IV 2019	V 2019	VI 2019	VII 2019	VIII 2019	IX 2019	X 2019	XI 2019	XII 2019	
30 Proizvodnja ostalih prijevoznih sredstava	37,7	34,6	32,2	20,6	16,5	29,6	22,6	37,6	74,3	55,2	36,6	31,2	30,2	32,3	Manufacture of other transport equipment
31 Proizvodnja namještaja	124,0	124,8	153,1	125,3	130,7	147,4	150,1	129,1	125,1	115,6	127,3	128,7	141,3	120,0	Manufacture of furniture
32 Ostala prerađivačka industrija	149,5	186,3	157,1	236,6	254,0	270,9	249,6	247,1	299,5	203,2	186,2	177,4	194,5	320,6	Other manufacturing
33 Popravak i instaliranje mašina i opreme	77,9	82,8	82,4	72,7	72,7	78,7	56,1	69,2	80,4	74,9	73,0	83,0	73,6	79,8	Repa and installation of machinery and
D Proizvodnja i snabdjevanje/opskrba električnom energijom i plinom (osim grane 35.3) ¹⁾	98,5	104,5	114,1	105,3	101,0	93,2	89,3	87,0	94,8	98,1	84,1	94,2	103,8	125,6	Electricity and gas supply (except group 35.3)
35 Proizvodnja i snabdjevanje/opskrba električnom energijom i plinom (osim grane 35.3)	98,5	104,5	114,1	105,3	101,0	93,2	89,3	87,0	94,8	98,1	84,1	94,2	103,8	125,6	Electricity and gas supply (except group 35.3)
1) Grana djelatnosti 35.3, Proizvodnja i snabdjevanje parom i klimatizacija															Group of activity 35.3, Steam and air conditioning supply

Napomena: Prethodni podaci

Note: Preliminary data

INDUSTRIJA
INDUSTRY

5.9 MJESEČNE STOPE PROMJENA IZRAČUNATE IZ DESEZONIRANIH INDEKSA PROMETA U INDUSTRIJI, decembar/prosinac 2019.
MONTH-ON-MONTH GROWTH RATES CALCULATED FROM SEASONALLY ADJUSTED INDICES ON TURNOVER IN INDUSTRY, December 2019

	<u>VII 2019</u> VI 2019	<u>VIII 2019</u> VII 2019	<u>IX 2019</u> VIII 2019	<u>X 2019</u> IX 2019	<u>XI 2019</u> X 2019	<u>XII 2019</u> XI 2019	
Ukupno industrija Prema GIG-u 2009.	-9,6	-3,3	3,8	-1,5	-1,4	-0,9	Total industry According to MIGs 2009.
AI Intermedijarni proizvodi	-9,0	-7,4	5,7	-2,3	0,2	2,1	Intermediate goods
AE Energija	1,9	-21,4	12,3	4,8	3,1	1,1	Energy
BB Kapitalni proizvodi	-20,5	-3,8	4,3	-0,2	-2,7	-4,8	Capital goods
CD Trajni proizvodi za široku potrošnju	-0,2	-4,0	4,9	2,5	0,6	-2,1	Consumer durables
CN Netrajni proizvodi za široku potrošnju Prema tržištima	-2,5	3,7	-0,6	3,0	-3,4	-1,4	Consumer non-durables According to markets
Prodaja na domaće tržište	0,8	-2,0	0,4	0,1	-1,2	2,7	Domestic industrial turnover
Prodaja na strano tržište	-16,6	-4,3	6,7	-2,7	-1,5	-3,7	Non-domestic industrial turnover

5.10 GODIŠNJE STOPE PROMJENA IZRAČUNATE IZ KALENDARSKI PRILAGOĐENIH INDEKSA PROMETA U INDUSTRIJI, decembar/prosinac 2019.
YEAR-ON-YEAR GROW RATES CALCULATED FROM WORKING-DAY ADJUSTED INDICES ON TURNOVER IN INDUSTRY, December 2019

	<u>VIII 2019</u> VIII 2018	<u>IX 2019</u> IX 2018	<u>X 2019</u> X 2018	<u>XI 2019</u> XI 2018	<u>XII 2019</u> XII 2018	<u>I-XII 2019</u> I-XII 2018	
Ukupno industrija Prema GIG-u 2009.	-11,4	-6,7	-8,8	-11,3	-6,7	-1,6	Total industry According to MIGs 2009.
AI Intermedijarni proizvodi	-21,0	-14,2	-17,9	-18,3	-10,1	-7,7	Intermediate goods
AE Energija	-23,3	-15,2	-22,1	-16,5	-6,6	-8,6	Energy
BB Kapitalni proizvodi	-3,5	0,9	-1,3	-4,1	-13,4	16,8	Capital goods
CD Trajni proizvodi za široku potrošnju	2,7	7,4	9,6	10,5	9,5	12,9	Consumer durables
CN Netrajni proizvodi za široku potrošnju Prema tržištima	6,5	2,2	7,4	0,5	-3,4	1,9	Consumer non-durables According to markets
Prodaja na domaće tržište	-7,4	-5,4	-7,4	-7,1	5,3	-0,8	Domestic industrial turnover
Prodaja na strano tržište	-15,1	-7,7	-10,0	-14,2	-16,6	-2,2	Non-domestic industrial turnover

5.11 IZVORNI INDEKSI PROMETA U INDUSTRIJI-UKUPNO, PREMA GIG, decembar/prosinac 2019.
GROSS INDICES ON TURNOVER IN INDUSTRY-TOTAL, PER MIGs, December 2019

	Struktura Structure	<u>XII 2019</u> Ø 2018	<u>XII 2019</u> XII 2018	<u>I-XII 2019</u> I-XII 2018	
Ukupno industrija Prema GIG-u 2009.	100,00	86,3	94,1	98,4	Total industry According to MIGs 2009.
AI Intermedijarni proizvodi	50,22	75,3	92,0	92,5	Intermediate goods
AE Energija	8,81	89,9	93,5	91,4	Energy
BB Kapitalni proizvodi	11,55	78,2	88,8	116,7	Capital goods
CD Trajni proizvodi za široku potrošnju	4,96	111,5	109,7	112,9	Consumer durables
CN Netrajni proizvodi za široku potrošnju Prema tržištima	24,46	106,3	96,1	101,4	Consumer non-durables According to markets
Prodaja na domaće tržište	42,65	102,6	105,2	99,1	Domestic industrial turnover
Prodaja na strano tržište	57,35	74,2	84,7	97,8	Non-domestic industrial turnover

5.12 DESEZONIRANI INDEKSI - UKUPNO
SEASONALLY ADJUSTED INDICES - TOTAL

2015=100

Godina Year	Mjesec Month	Ukupno Total	Prema glavnim industrijskim grupacijama By main industrial groupings				
			Intermedijarni proizvodi Intermediate goods	Energija Energy	Kapitalni proizvodi Capital goods	Trajni proizvodi za široku potrošnju Consumer durables	Netrajni proizvodi za široku potrošnju Consumer non-durables
2016	I	99,8	92,0	101,2	103,4	112,3	103,9
	II	103,8	104,0	88,4	103,6	112,4	101,6
	III	101,8	101,6	95,4	104,4	112,9	105,7
	IV	98,3	99,4	89,7	105,7	113,6	100,9
	V	99,2	98,0	81,1	110,2	112,7	101,9
	VI	100,1	96,7	89,1	110,2	115,5	108,0
	VII	97,6	95,5	87,4	102,3	112,4	100,0
	VIII	102,6	99,8	98,5	106,7	122,5	103,6
	IX	100,5	96,3	105,8	105,4	122,9	100,9
	X	102,7	97,4	119,7	101,1	127,5	103,7
	XI	107,2	101,2	116,0	104,7	124,9	114,8
	XII	107,0	101,6	106,8	104,1	123,1	113,8
2017	I	100,8	93,0	105,3	96,8	118,9	102,3
	II	106,3	99,7	120,0	106,0	126,1	108,1
	III	109,8	109,2	143,5	103,1	129,6	110,0
	IV	107,6	106,1	127,0	101,3	128,0	105,0
	V	108,0	108,9	107,2	100,2	131,3	106,1
	VI	106,6	109,2	101,8	104,9	132,4	101,4
	VII	115,6	114,9	116,6	110,2	135,2	117,3
	VIII	118,0	118,9	117,5	118,7	127,1	118,3
	IX	116,5	114,9	119,5	116,4	131,1	115,1
	X	118,9	120,2	129,8	123,0	129,8	115,1
	XI	116,3	115,7	121,7	119,7	133,9	116,0
	XII	118,9	119,1	139,8	128,7	134,9	111,4
2018	I	124,1	131,8	133,8	119,8	130,6	113,1
	II	116,0	113,3	127,1	112,7	128,9	110,7
	III	117,2	111,5	138,5	113,3	132,1	113,1
	IV	116,0	111,0	127,1	114,8	134,6	119,2
	V	120,7	123,0	133,8	110,8	135,8	115,9
	VI	118,8	117,4	126,1	110,3	134,5	118,3
	VII	122,3	124,4	135,7	124,2	133,2	109,9
	VIII	120,5	123,2	126,5	121,6	138,4	108,1
	IX	122,2	123,4	128,6	124,4	139,9	113,1
	X	122,4	125,9	146,6	125,0	141,8	111,5
	XI	124,8	127,3	141,2	123,9	143,0	113,3
	XII	120,2	115,9	127,5	129,3	141,0	117,3
2019	I	119,3	116,3	129,8	124,6	146,7	117,9
	II	123,8	123,5	123,9	131,8	149,5	118,6
	III	121,9	117,9	137,6	142,5	149,5	116,6
	IV	126,0	122,4	132,0	145,7	153,9	114,4
	V	122,6	109,8	130,2	155,8	154,0	117,6
	VI	127,4	119,3	121,1	160,0	152,0	114,8
	VII	115,2	108,6	123,4	127,2	151,7	111,9
	VIII	111,5	100,6	97,1	122,3	145,7	116,1
	IX	115,7	106,3	109,0	127,6	152,8	115,4
	X	114,0	103,8	114,2	127,4	156,6	118,8
	XI	112,5	104,0	117,8	123,9	157,5	114,8
	XII	111,5	106,2	119,2	118,0	154,2	113,2

5.13 KALENDARSKI PRILAGOĐENI INDEKSI - UKUPNO
WORKING-DAY ADJUSTED INDICES - TOTAL

2015=100

Godina Year	Mjesec Month	Ukupno Total	Prema glavnim industrijskim grupacijama By main industrial groupings				
			Intermedijarni proizvodi Intermediate goods	Energija Energy	Kapitalni proizvodi Capital goods	Trajni proizvodi za široku potrošnju Consumer durables	Netrajni proizvodi za široku potrošnju Consumer non-durables
2016	I	82,6	78,2	101,2	87,2	102,3	81,8
	II	93,4	94,7	88,4	96,7	113,9	83,8
	III	104,7	104,8	95,4	104,8	115,7	102,1
	IV	104,3	107,7	89,7	108,5	110,5	102,8
	V	102,7	103,5	81,1	115,7	109,0	101,7
	VI	106,7	101,9	89,1	119,8	112,0	114,3
	VII	100,1	99,7	87,4	98,5	107,2	107,1
	VIII	107,0	103,5	98,5	100,1	121,4	115,4
	IX	104,4	99,7	105,8	113,3	127,3	105,6
	X	106,4	102,8	119,7	112,9	139,4	103,6
	XI	109,0	101,6	116,0	111,6	131,1	116,6
	XII	102,2	88,5	106,8	97,5	124,5	126,1
2017	I	82,7	79,6	105,3	76,5	109,7	80,5
	II	93,8	89,6	120,0	97,7	124,1	89,1
	III	112,2	111,0	143,5	102,6	131,7	107,1
	IV	112,0	113,3	127,0	103,4	125,8	106,8
	V	111,2	114,0	107,2	104,8	131,5	105,8
	VI	113,0	115,7	101,8	118,2	129,6	106,1
	VII	119,6	120,6	116,6	104,9	134,5	124,8
	VIII	123,6	122,4	117,5	110,2	123,6	131,5
	IX	120,4	118,7	119,5	125,4	134,9	121,1
	X	126,3	128,0	129,8	136,9	138,8	115,7
	XI	120,3	117,4	121,7	125,0	140,7	117,8
	XII	114,2	105,0	139,8	117,3	135,0	123,1
2018	I	108,7	115,0	133,8	100,1	122,5	89,5
	II	102,7	103,0	127,1	104,2	121,3	92,0
	III	115,1	111,4	138,5	117,3	130,7	110,3
	IV	120,4	118,0	127,1	123,4	136,1	121,3
	V	125,5	127,5	133,8	123,5	138,8	116,4
	VI	125,7	125,7	126,1	132,5	129,9	123,6
	VII	125,6	130,6	135,7	116,2	131,4	115,3
	VIII	121,0	123,9	126,5	102,9	131,3	119,1
	IX	125,6	127,2	128,6	129,8	141,4	119,2
	X	131,5	134,9	146,6	135,2	150,4	112,4
	XI	128,1	130,0	141,2	123,7	149,5	115,4
	XII	111,7	100,8	127,5	107,9	137,0	128,4
2019	I	103,3	101,2	129,8	99,7	141,8	94,0
	II	112,4	113,1	123,9	122,0	141,8	99,2
	III	122,8	118,0	137,6	157,7	151,4	113,8
	IV	134,6	131,6	132,0	168,8	163,5	116,8
	V	128,2	113,7	130,2	193,2	164,3	118,7
	VI	136,3	129,7	121,1	220,8	148,7	120,2
	VII	118,5	114,5	123,4	116,8	151,1	116,6
	VIII	107,2	98,0	97,1	99,3	134,8	126,9
	IX	117,1	109,2	109,0	131,0	151,9	121,7
	X	119,9	110,8	114,2	133,4	164,8	120,7
	XI	113,7	106,2	117,8	118,6	165,2	116,0
	XII	104,2	90,7	119,2	93,4	150,1	124,0

5.14 IZVORNI INDEKSI PROMETA U INDUSTRIJI - UKUPNO
GROSS INDUSTRIAL TURNOVER INDEX - TOTAL

2015=100

Godina Year	Mjesec Month	Ukupno Total	Prema glavnim industrijskim grupacijama By main industrial groupings				
			Intermedijarni proizvodi Intermediate goods	Energija Energy	Kapitalni proizvodi Capital goods	Trajni proizvodi za široku potrošnju Consumer durables	Netrajni proizvodi za široku potrošnju Consumer non-durables
2016	I	81,9	77,1	101,2	85,2	102,3	81,0
	II	89,8	89,5	88,4	97,6	113,9	84,1
	III	103,2	103,0	95,4	106,5	115,7	103,0
	IV	105,9	109,8	89,7	107,2	110,5	102,1
	V	102,7	103,5	81,1	115,7	109,0	101,7
	VI	107,3	102,7	89,1	121,7	112,0	115,2
	VII	98,7	97,5	87,4	94,6	107,2	104,9
	VIII	107,8	104,8	98,5	102,5	121,4	116,9
	IX	104,7	100,1	105,8	114,3	127,3	106,1
	X	105,2	101,1	119,7	109,6	139,4	102,0
	XI	109,3	102,0	116,0	112,5	131,1	117,0
	XII	102,5	89,0	106,8	98,2	124,5	126,6
2017	I	82,7	79,6	105,3	76,5	109,7	80,5
	II	95,1	91,5	120,0	97,7	124,1	89,1
	III	114,8	114,6	143,5	104,5	131,7	107,9
	IV	108,6	108,4	127,0	99,1	125,8	104,5
	V	111,4	114,5	107,2	105,7	131,5	106,2
	VI	113,3	116,1	101,8	119,1	129,6	106,6
	VII	118,5	118,9	116,6	101,5	134,5	122,8
	VIII	124,5	123,7	117,5	112,7	123,6	133,2
	IX	119,6	117,6	119,5	122,9	134,9	120,0
	X	126,1	127,8	129,8	136,3	138,8	115,5
	XI	121,6	119,4	121,7	129,8	140,7	119,8
	XII	112,7	102,8	139,8	112,9	135,0	120,5
2018	I	108,9	115,4	133,8	100,9	122,5	89,9
	II	104,0	104,9	127,1	104,2	121,3	92,0
	III	113,3	109,0	138,5	115,8	130,7	109,7
	IV	121,4	119,2	127,1	121,8	136,1	120,6
	V	125,8	127,9	133,8	124,5	138,8	116,9
	VI	125,0	124,6	126,1	129,7	129,9	122,4
	VII	125,5	130,4	135,7	115,7	131,4	115,1
	VIII	121,6	124,8	126,5	104,6	131,3	120,2
	IX	124,2	125,0	128,6	124,6	141,4	116,9
	X	132,4	136,2	146,6	138,5	150,4	113,7
	XI	129,1	131,6	141,2	127,3	149,5	116,8
	XII	110,3	98,7	127,5	103,7	137,0	125,9
2019	I	103,5	101,6	129,8	100,6	141,8	94,4
	II	113,7	115,0	123,9	122,0	141,8	99,2
	III	123,4	118,6	137,6	150,8	151,4	111,5
	IV	133,2	129,8	132,0	171,9	163,5	117,8
	V	128,5	114,1	130,2	195,0	164,3	119,1
	VI	134,9	127,6	121,1	210,5	148,7	117,7
	VII	119,4	115,8	123,4	119,7	151,1	118,0
	VIII	107,0	97,8	97,1	98,9	134,8	126,6
	IX	116,7	108,5	109,0	129,5	151,9	121,1
	X	120,8	112,1	114,2	136,6	164,8	122,0
	XI	113,0	105,1	117,8	116,1	165,2	114,9
	XII	103,8	90,0	119,2	92,4	150,1	123,2

6.1 PRIJEVOZ PUTNIKA I ROBE ŽELJEZNICOM, IV tromjesečje 2019.
RAIL TRANSPORT OF PASSENGERS AND GOODS, 4th quarter 2019

U 000
In 000

	2018	Tromjesečje / Quarter 2019				2019	Index 2019 2018	
		I 1 st	II 2 nd	III 3 rd	IV 4 th			

PRIJEVOZ PUTNIKA ŽELJEZNICOM
RAIL TRANSPORT OF PASSENGERS

Prevezeni putnici, ukupno	413	97	131	153	116	497	120,3	Passengers carried, total
Unutrašnji prijevoz	412	97	131	153	116	497	120,6	National transport
Međunarodni prijevoz	1	0	0	0	0	0	-	International transport
Putnički kilometri, ukupno	30.435	7.102	10.144	13.932	9.147	40.325	132,5	Passenger-kilometers, total
Unutrašnji prijevoz	30.058	7.102	10.144	13.932	9.147	40.325	134,2	National transport
Međunarodni prijevoz	377	0	0	0	0	0	-	International transport

PRIJEVOZ ROBE ŽELJEZNICOM
RAIL TRANSPORT OF GOODS

Prevezena roba, ukupno tona	8.945	2.171	2.384	2.211	2.205	8.971	100,3	Goods carried, total tonnes
Unutrašnji prijevoz	5.737	1.310	1.425	1.415	1.418	5.568	97,1	National transport
Međunarodni prijevoz	3.196	840	959	796	787	3.382	105,8	International transport
Tranzit	12	21	0	0	0	21	175,0	Transit
Tonski kilometri, ukupno	806.715	204.149	238.735	213.450	199.717	856.051	106,1	Tonne-kilometers, total
Unutrašnji prijevoz	210.977	46.227	53.757	53.120	51.011	204.115	96,7	National transport
Međunarodni prijevoz	592.174	151.303	184.978	160.330	148.706	645.317	109,0	International transport
Tranzit	3.564	6.619	0	0	0	6.619	185,7	Transit

Napomena: Prethodni podaci

Note: Preliminary data

6.2 PROMET NA AERODROMIMA / U ZRAČNIM LUKAMA, IV tromjesečje 2019.
TRAFFIC IN AIRPORTS, 4th quarter 2019

	2018	Tromjesečje / Quarter 2019				2019	Index 2019 2018	
		I 1 st	II 2 nd	III 3 rd	IV 4 th			
PROMET AVIONA/ZRAKOPLOVA NA AERODROMIMA / U ZRAČNIM LUKAMA								
<i>AIRCRAFT TRAFFIC IN AIRPORTS</i>								
Međunarodni promet aviona/zrakoplova, ukupno	15.234	2.770	3.994	5.134	3.057	14.955	98,2	<i>International aircraft traffic, total</i>
Promet stranih aviona/zrakoplova	15.234	2.770	3.994	5.134	3.057	14.955	98,2	<i>Foreign aircraft traffic</i>
Redovni promet	14.394	2.723	3.844	4.727	2.993	14.287	99,3	<i>Scheduled traffic</i>
Vanredni/lzvanredni promet	840	47	150	407	64	668	79,5	<i>Non-scheduled traffic</i>
PROMET PUTNIKA NA AERODROMIMA / U ZRAČNIM LUKAMA								
<i>TRAFFIC OF PASSENGERS IN AIRPORTS</i>								
Međunarodni promet putnika, ukupno	1.655.603	277.304	455.302	645.630	348.778	1.727.014	104,3	<i>International traffic of passengers, total</i>
Promet stranim avionima/zrakoplovima	1.655.603	277.304	455.302	645.630	348.778	1.727.014	104,3	<i>Foreign aircraft traffic</i>
Redovni promet	1.583.414	275.417	443.708	599.954	345.974	1.665.053	105,2	<i>Scheduled traffic</i>
Vanredni/lzvanredni promet	72.189	1.887	11.594	45.676	2.804	61.961	85,8	<i>Non-scheduled traffic</i>
PROMET TERETA NA AERODROMIMA/U ZRAČNIM LUKAMA, tona								
<i>FREIGHT TRAFFIC IN AIRPORTS, tonnes</i>								
Međunarodni promet tereta, ukupno	1.986	412	470	525	485	1.892	95,3	<i>International freight</i>
Promet stranim avionima/zrakoplovima	1.986	412	470	525	485	1.892	95,3	<i>Foreign aircraft traffic</i>
Redovni promet	1.757	407	441	487	448	1.783	101,5	<i>Scheduled traffic</i>
Vanredni/lzvanredni promet	229	5	29	38	37	109	47,6	<i>Non-scheduled traffic</i>

6.3 POŠTANSKE I KURIRSKE USLUGE, IV tromjesečje 2019.
POSTAL AND COURIER SERVICES, 4th quarter 2019

000

	2018	Tromjesečje / Quarter 2019				2019	Index 2019 2018	
		I 1 st	II 2 nd	III 3 rd	IV 4 th			
Pismonosne pošiljke	58.089	13.915	12.929	12.990	12.835	52.669	90,7	<i>Number of letters delivered</i>
Unutrašnji promet	53.153	12.575	11.723	11.778	11.844	47.920	90,2	<i>Domestic</i>
Obične	44.007	10.399	9.696	9.811	9.502	39.408	89,5	<i>Ordinary letters</i>
Knjižene	9.146	2.176	2.027	1.967	2.342	8.512	93,1	<i>Registered</i>
Međunarodni promet, otpremljene	1.041	242	210	206	185	843	81,0	<i>International, outgoing</i>
Međunarodni promet, prispjele	3.895	1.098	996	1.006	806	3.906	100,3	<i>International, incoming</i>
Paketske pošiljke	243	62	56	48	54	220	90,5	<i>Parcels</i>
Otpremljene	219	54	49	42	48	193	88,1	<i>Outgoing</i>
Prispjele	24	8	7	6	6	27	112,5	<i>Incoming</i>
Kurirske usluge	1.432	374	391	489	537	1.791	125,1	<i>Courier services</i>
Platni promet	16.711	4.158	4.121	4.402	4.119	16.800	100,5	<i>Payment operations</i>
Uplate	13.937	3.505	3.420	3.715	3.491	14.131	101,4	<i>Payments</i>
Isplate	2.319	567	587	564	521	2.239	96,6	<i>Payments</i>
Mjenjački poslovi	455	86	114	123	107	430	94,5	<i>Exchange operations</i>
Telefonski razgovori u javnim govornicama u	19	2	4	5	3	14	73,7	<i>Telephone units</i>

Napomena: prethodni podaci

Note: Preliminary data

6.4 TELEKOMUNIKACIJSKE USLUGE, IV tromjesečje 2019
TELECOMMUNICATION SERVICES, 4th quarter 2019

	2018	Tromjesečje / Quarter 2019				2019	Index 2019 2018	
		I 1 st	II 2 nd	III 3 rd	IV 4 th			
Fiksni telefonski razgovori, mil. minuta	1.707	415	406	410	423	1.654	96,9	<i>Minute of telephone calls by fixed telephones, 000 000</i>
Unutrašnji promet, polazni	1.595	387	379	385	398	1.549	97,1	<i>National traffic, outgoing</i>
Međunarodni promet, polazni	17	4	4	3	3	14	82,4	<i>International traffic, outgoing</i>
Terminirani unutrašnji promet alternativnih	89	22	21	20	21	84	94,4	<i>Terminated national traffic, outgoing</i>
Terminirani međunarodni promet alternativnih operatera, polazni	6	2	2	2	1	7	116,7	<i>Terminated international traffic, outgoing</i>
Mobilni telefonski razgovori, mil. minuta	1.540	347	380	397	387	1.511	98,1	<i>Post-paid minute of telephone calls by mobitel, 000 000</i>
Unutrašnji promet, polazni	1.513	340	373	389	379	1.481	97,9	<i>National traffic, outgoing</i>
Međunarodni promet, polazni ²⁾	27	7	7	8	8	30	111,1	<i>International traffic, outgoing</i>
Broj SMS poruka, u mil.	432	89	99	95	90	373	86,3	<i>SMS message, 000 000</i>
Širokopoljasni internet promet, mil. GB	299	77	80	84	82	323	108,0	<i>Broadband internet traffic, 000 000</i>
Telefonski razgovori u javnim govornicama,	1.391	313	318	68	12	711	51,1	<i>Telephone units measured, 000</i>

2) Uključuje samo pre-paid korisnike

Only prepaid subscribers are included

Napomena: prethodni podaci

6.5 REGISTRIRANA VOZILA U FEDERACIJI BIH (UKUPNO), 2019.
VEHICLES REGISTRED IN F BiH (TOTAL), 2019

Starost Age	Ukupno Total		Motocikli ¹⁾ Motorcycles		Putnički Passenger		Autobusi ²⁾ Buses		Teretna ³⁾ Freighter		Ostalo Other	
	ukupno	prva registracija Fiest registration	ukupno	prva registracija Fiest registration	ukupno	prva registracija Fiest registration	ukupno	prva registracija Fiest registration	ukupno	prva registracija Fiest registration	ukupno	prva registracija Fiest registration
FBIH UKUPNO	671.614	55.715	9.128	1.343	586.865	46.657	2.852	228	68.909	6.534	3.860	953
do 1 godine	7.492	7.480	380	373	4.921	4.921	25	25	1.979	1.979	187	182
od 1 do 2 godine	9.261	2.189	283	118	6.185	1.393	37	6	2.632	600	124	72
od 3 do 5 godina	29.663	4.922	767	111	21.538	4.046	166	7	6.990	712	202	46
od 6 do 10 godina	79.680	12.404	1.456	201	64.748	10.569	285	52	12.937	1.539	254	43
od 11 do 15 godina	174.762	23.033	2.998	353	152.692	21.328	804	96	17.854	1.188	414	68
više od 15 godina	370.756	5.687	3.244	187	336.781	4.400	1.535	42	26.517	516	2.679	542

¹⁾ Motocikli također uključuju mopede

²⁾ Autobusi također uključuju minibuse i trolejbuse

³⁾ Teretna vozila uključuju kamione, tegljače i prikjučna vozila

Motorcycles also include mopeds

Buses also include motor coaches and trolley buses

Cargo vehicles include lorries, road tractors and trailers

UNUTRAŠNJA/UNUTARNJA TRGOVINA
DOMESTIC TRADE

DESEZONIRANI I KALENDARSKI PRILAGOĐENI POKAZATELJI ¹⁾
SEASONALLY AND WORKING-DAY ADJUSTED INDICATORS ¹⁾

7.1 TRGOVINA NA MALO - MJESEČNE STOPE PROMJENA IZRAČUNATE IZ DESEZONIRANIH INDEKSA
MONTH - ON - MONTH GROWTH RATES CALCULATED ON BASIS OF SEASONALLY ADJUSTED INDICES

	<u>VIII 2019</u> VII 2019	<u>IX 2019</u> VIII 2019	<u>IX 2019</u> VIII 2019	<u>X 2019</u> IX 2019	<u>XI 2019</u> X 2019	<u>XII 2019</u> XI 2019	
Ukupan promet - oblast 47							<i>Total turnover - division 47</i>
Nominalno	1,7	0,0	-2,6	1,5	1,6	1,2	<i>Value index</i>
Realno	0,5	0,2	-2,0	1,1	1,6	0,9	<i>Volume index</i>
Promet od trgovine na malo							<i>Retail turnover</i>
Nominalno	0,7	1,2	-2,1	0,6	1,6	0,5	<i>Value index</i>
Realno	0,0	1,3	-1,6	0,4	1,3	0,5	<i>Volume index</i>

7.2 TRGOVINA NA MALO - GODIŠNJE STOPE PROMJENA IZRAČUNATE IZ KALENDARSKI PRILAGOĐENIH INDEKSA
YEAR - ON - YEAR GROWTH RATES CALCULATED ON BASIS OF WORKING DAY ADJUSTED INDICES

	<u>VII 2019</u> VII 2018	<u>VIII 2019</u> VIII 2018	<u>IX 2019</u> IX 2018	<u>X 2019</u> X 2018	<u>XI 2019</u> XI 2018	<u>XII 2019</u> XII 2018	
Ukupan promet - oblast 47							<i>Total turnover - division 47</i>
Nominalno	9,8	6,4	5,1	6,0	7,1	8,4	<i>Value index</i>
Realno	9,5	6,0	3,3	6,8	7,8	9,2	<i>Volume index</i>
Promet od trgovine na malo							<i>Retail turnover</i>
Nominalno	4,1	2,7	1,5	1,8	2,0	3,9	<i>Value index</i>
Realno	4,1	2,9	0,1	3,2	3,2	5,5	<i>Volume index</i>

7.3 DESEZONIRANI INDEKSI PROMETA PREMA GLAVNOJ DJELATNOSTI POSLOVNOG SUBJEKTA, KD BIH 2010
SEASONALLY ADJUSTED TURNOVER INDICES, BY MAIN ACTIVITY OF BUSINESS ENTITY, ACCORDING TO KD BIH 2010

	Ukupan promet <i>Total turnover</i>						
	nominalno <i>Value indices</i>			realno <i>Volume indices</i>			
	<u>X 2019</u> IX 2019	<u>XI 2019</u> X 2019	<u>XII 2019</u> XI 2019	<u>X 2019</u> IX 2019	<u>XI 2019</u> X 2019	<u>XII 2019</u> XI 2019	
47 Trgovina na malo, osim trgovine motornim vozilima i motociklima	101,5	101,6	101,2	101,1	101,6	100,9	<i>Retail trade, except of motor vehicles and motorcycles</i>
47.11+ Trgovina na malo hranom, pićem i duhanskim proizvodima 47.2	102,1	102,2	99,5	101,8	102,0	99,5	<i>Retail trade of food, beverages and tobacco</i>
47.19+ Trgovina na malo do neprehrambenim proizvodima 47.4 47.9 (osim trgovine motornim gorivima)	102,1	101,3	100,6	101,6	101,6	100,8	<i>Retail trade of non-food products (except of automotive fuels)</i>
47- Trgovina na malo, osim specijalizirane trgovine motornim gorivom 47.30	102,1	101,7	100,1	101,7	101,8	100,2	<i>Retail trade, except of automotive fuels in specialised stores</i>

Prethodni podaci

Previous data

UNUTRAŠNJA/UNUTARNJA TRGOVINA
DOMESTIC TRADE

7.3 DESEZONIRANI INDEKSI PROMETA PREMA GLAVNOJ DJELATNOSTI POSLOVNOG SUBJEKTA, KD BIH 2010 (nastavak)
SEASONALLY ADJUSTED TURNOVER INDICES, BY MAIN ACTIVITY OF BUSINESS ENTITY, ACCORDING TO KD BIH 2010 (continued)

	Promet od trgovine na malo Turnover from retailing activities						
	nominalno Value indices			realno Volume indices			
	X 2019 IX 2019	XI 2019 X 2019	XII 2019 XI 2019	X 2019 IX 2019	XI 2019 X 2019	XII 2019 XI 2019	
Ukupno	100,6	101,6	100,5	100,4	101,3	100,5	Total
47 Trgovina na malo, osim trgovine motornim vozilima i motociklima	101,0	101,6	100,6	100,9	101,3	100,6	Retail trade, except of motor vehicles and motorcycles
47.11+ Trgovina na malo hranom, pićem i duhanskim proizvodima	101,4	102,8	99,0	101,0	102,8	98,9	Retail trade of food, beverages and tobacco
47.2							
47.19+47.4 Trgovina na malo neprehrambenim proizvodima do 47.9 (osim trgovine mot. gorivima)	101,3	102,1	100,7	101,5	101,4	101,7	Retail trade of non-food products (except of automotive fuels)
47 - 47.30 Trgovina na malo, osim specijalizirane trgovine motornim gorivom	101,3	102,4	99,9	101,3	102,1	100,4	Retail trade, except of automotive fuels in specialised stores
Ostale djelatnosti (izvan G 47)	95,2	102,5	98,4	94,4	102,2	99,1	Other activities (excl. G 47)

7.4 KALENDARSKI PRILAGOĐENI INDEKSI PROMETA PREMA GLAVNOJ DJELATNOSTI POSLOVNOG SUBJEKTA, KD BIH 2010
WORKING-DAY ADJUSTED TURNOVER INDICES, BY MAIN ACTIVITY OF BUSINESS ENTITY, ACCORDING TO KD BIH 2010

	Ukupan promet Total turnover						
	nominalno Value indices			realno Volume indices			
	X 2019 X 2019	XI 2019 XI 2019	XII 2019 XII 2019	X 2019 X 2019	XI 2019 XI 2019	XII 2019 XII 2019	
47 Trgovina na malo, osim trgovine motornim vozilima i motociklima	106,0	107,1	108,4	106,8	107,8	109,2	Retail trade, except of motor vehicles and motorcycles
47.11+ Trgovina na malo hranom, pićem i duhanskim proizvodima	105,1	106,7	104,9	104,1	105,3	103,9	Retail trade of food, beverages and tobacco
47.2							
47.19+47.4 Trgovina na malo neprehrambenim proizvodima do 47.9 (osim trgovine motornim gorivima)	105,2	105,9	108,4	107,1	107,7	111,5	Retail trade of non-food products (except of automotive fuels)
47 - 47.30 Trgovina na malo, osim specijalizirane trgovine motornim gorivom	105,1	106,3	106,7	105,7	106,6	107,8	Retail trade, except of automotive fuels in specialised stores

7.4 KALENDARSKI PRILAGOĐENI INDEKSI PROMETA PREMA GLAVNOJ DJELATNOSTI POSLOVNOG SUBJEKTA, KD BIH 2010 (nastavak)
WORKING-DAY ADJUSTED TURNOVER INDICES, BY MAIN ACTIVITY OF BUSINESS ENTITY, ACCORDING TO KD BIH 2010 (continued)

	Promet od trgovine na malo Turnover from retailing activities						
	nominalno Value indices			realno Volume indices			
	X 2019 X 2019	XI 2019 XI 2019	XII 2019 XII 2019	X 2019 X 2019	XI 2019 XI 2019	XII 2019 XII 2019	
Ukupno	101,8	102,0	103,9	103,2	103,2	105,5	Total
47 Trgovina na malo, osim trgovine motornim vozilima i motociklima	101,6	101,7	103,6	103,0	102,9	105,2	Retail trade, except of motor vehicles and motorcycles
47.11+ Trgovina na malo hranom, pićem i duhanskim proizvodima	105,7	106,6	105,3	104,7	105,4	104,2	Retail trade of food, beverages and tobacco
47.2							
47.19+47.4 Trgovina na malo neprehrambenim proizvodima do 47.9 (osim trgovine motornim gorivima)	105,3	106,8	109,1	108,0	108,7	112,9	Retail trade of non-food products (except of automotive fuels)
47 - 47.30 Trgovina na malo, osim specijalizirane trgovine motornim gorivom	105,5	106,7	107,2	106,5	107,2	108,6	Retail trade, except of automotive fuels in specialised stores
Ostale djelatnosti (izvan G 47)	104,2	105,7	108,8	105,4	107,1	110,1	Other activities (excl. G 47)
Prethodni podaci							Previous data

7.5 KALENDARSKI PRILAGOĐENI INDEKSI PROMETA PREMA GLAVNOJ DJELATNOSTI POSLOVNOG SUBJEKTA, KD BIH 2010
WORKING-DAY ADJUSTED TURNOVER INDICES, BY MAIN ACTIVITY OF BUSINESS ENTITY, ACCORDING TO KD BIH 2010

Q 2015=100

		Ukupan promet Total turnover						
		nominalno Value indices			realno Volume indices			
		X 2019 Q 2015	XI 2019 Q 2015	XII 2019 Q 2015	X 2019 Q 2015	XI 2019 Q 2015	XII 2019 Q 2015	
47	Trgovina na malo, osim trgovine motornim vozilima i motociklima	136,3	127,8	144,1	133,8	125,2	142,4	Retail trade, except of motor vehicles and motorcycles
47.11+ 47.2	Trgovina na malo hranom, pićem i duhanskim proizvodima	124,5	118,9	142,6	121,0	115,1	138,4	Retail trade of food, beverages and tobacco
47.19+ 47.4 do 47.9	Trgovina na malo neprehrambenim proizvodima (osim trgovine motornim gorivima)	137,1	129,0	142,6	143,3	134,4	151,2	Retail trade of non-food products (except of automotive fuels)
47 - 47.30	Trgovina na malo, osim specijalizirane trgovine motornim gorivom	131,0	124,1	142,6	132,4	125,0	144,9	Retail trade, except of automotive fuels in specialised stores

7.5 KALENDARSKI PRILAGOĐENI INDEKSI PROMETA PREMA GLAVNOJ DJELATNOSTI POSLOVNOG SUBJEKTA, KD BIH 2010 (nastavak)
WORKING-DAY ADJUSTED TURNOVER INDICES, BY MAIN ACTIVITY OF BUSINESS ENTITY, ACCORDING TO KD BIH 2010 (continued)

Q 2015=100

		Promet od trgovine na malo Turnover from retailing activities						
		nominalno Value indices			realno Volume indices			
		X 2019 Q 2015	XI 2019 Q 2015	XII 2019 Q 2015	X 2019 Q 2015	XI 2019 Q 2015	XII 2019 Q 2015	
Ukupno		132,5	124,1	139,3	131,0	122,1	138,9	Total
47	Trgovina na malo, osim trgovine motornim vozilima i motociklima	133,8	125,4	141,6	132,3	123,4	141,3	Retail trade, except of motor vehicles and motorcycles
47.11+ 47.2	Trgovina na malo hranom, pićem i duhanskim proizvodima	129,5	124,2	148,9	125,8	120,3	144,6	Retail trade of food, beverages and tobacco
47.19+ 47.4 do 47.9	Trgovina na malo neprehrambenim proizvodima (osim trgovine motornim gorivima)	133,7	126,7	140,0	140,8	131,7	149,8	Retail trade of non-food products (except of automotive fuels)
47 - 47.30	Trgovina na malo, osim specijalizirane trgovine motornim gorivom	131,7	125,5	144,2	133,6	126,2	147,3	Retail trade, except of automotive fuels in specialised stores
Ostale djelatnosti (izvan G 47)		118,2	109,4	113,5	116,8	108,1	113,1	Other activities (excl. G 47)

Prethodni podaci
Previous data

UNUTRAŠNJA/UNUTARNJA TRGOVINA
DOMESTIC TRADE

IZVORNI, NEPRILAGOĐENI POKAZATELJI
GROSS, NON-ADJUSTED INDICATORS

7.6 NOMINALNI INDEKSI OD TRGOVINE NA MALO PREMA TRGOVAČKIM STRUKAMA
VALUE INDICES OF RETAIL TRADE BY BRANCHES

	<u>XII 2019</u> XI 2019	<u>XII 2019</u> XII 2018	<u>I - XII 2019</u> I - XII 2018	Struktura Structure % XII 2019	
Ukupno	112,2	103,9	104,5	100,0	<i>Total</i>
11 Nespecijalizirane prodavnice/ prodavaonice živežnim namirnicama	120,5	105,7	107,2	34,3	<i>Non-specialized stores of food</i>
19 Ostale nespecijalizirane prodavnice/prodavaonice	115,5	106,3	100,3	12,8	<i>Other non-specialized stores</i>
21+22+23+ 24+25+26+29 Specijalizirane prodavnice/prodavaonice živežnim namirnicama	111,6	100,3	98,2	4,2	<i>Specialized stores with food, beverages and tobacco</i>
30 Motorna goriva i maziva	105,4	94,2	102,0	22,0	<i>Automotive fuels and lubricants</i>
51+71+72 Tekstil, obuća, odjevni i kožni predmeti	104,6	108,0	104,3	6,5	<i>Textiles, clothes, footwear and leather products</i>
52 Željezna roba, boje, staklo i ostali građevinski materijal u specijalnim prodavnicama /prodavaonicama	97,3	116,9	107,9	5,3	<i>Hardware, paints and glass in specialised store</i>
54+59 Namještaj, oprema za rasvjetu, električni i ostali aparati za domaćinstvo/kućanstvo	106,3	114,9	111,1	3,4	<i>Furniture, lighting equipment, electrical and other household appliances,</i>
73+74+75 Apoteke/ljekarne, medicinski i ortopedski proizvodi, kozmetički i toaletni proizvodi	115,5	105,6	103,6	8,1	<i>Dispensing chemist, medical and orthopaedic, cosmetic and toilet goods</i>
41+42+43+ 53+61+61+ 64+65+76+ 77+78 Ostala trgovina na malo u spec. prodavnicama/prodavaonicama	115,7	103,6	106,1	2,6	<i>Other retail sale in specialised stores</i>
79-99 Ostala trgovina na malo izvan prodavnica/prodavaonica	103,7	164,4	150,7	0,8	<i>Other retail sale not in stores</i>

Prethodni podaci

Previous data

8.1 DOLASCI I NOĆENJA TURISTA
TOURIST ARRIVALS AND NIGHTS

	Dolasci turista <i>Tourist arrivals</i>				Noćenja turista <i>Tourist nights</i>				
	XII 2019	XII 2019 XII 2018	I - XII 2019	I - XII 2019 I - XII 2018	XII 2019	XII 2019 XII 2018	I - XII 2019	I - XII 2019 I - XII 2018	
	UKUPNO	66.050	115,0	1.226.975	114,6	120.915	119,9	2.379.701	
Domaći	24.070	111,9	255.606	112,1	39.223	123,3	478.496	115,8	Domestic
Strani	41.980	116,9	971.369	115,2	81.692	118,3	1.901.205	113,0	Foreign

DOLASCI I NOĆENJA TURISTA PREMA VRSTAMA OBJEKATA
TOURIST ARRIVALS AND NIGHTS BY TYPES OF ACCOMMODATION

UKUPNO	66.050	115,0	1.226.975	114,6	120.915	119,9	2.379.701	113,6	TOTAL
Hoteli i sličan smještaj	63.199	119,5	1.157.867	116,8	114.945	125,4	2.231.998	116,0	Hotels and similiar accommodation
Odmarališta i slični objekti za kraći odmor	2.505	99,4	56.079	108,9	5.260	96,2	121.878	107,5	Holiday and other short-stay accommodation
Kampovi i prostori za kampiranje	235	78,9	10.151	95,9	497	88,8	20.182	102,9	Camps and camping grounds
Ostali smještaj	111	6,4	2.878	16,2	213	6,7	5.643	14,6	Other accommodation
DOMAĆI	24.070	111,9	255.606	112,1	39.223	123,3	478.496	115,8	DOMESTIC
Hoteli i sličan smještaj	22.798	121,9	235.591	117,2	37.007	136,6	441.909	122,7	Hotels and similiar accommodation
Odmarališta i slični objekti za kraći odmor	1.135	95,7	16.999	117,1	1.907	103,1	30.813	116,4	Holiday and other short-stay accommodation
Kampovi i prostori za kampiranje	53	37,9	930	108,0	123	51,7	1.688	132,5	Camps and camping grounds
Ostali smještaj	84	5,7	2.086	17,9	186	7,0	4.086	16,2	Other accommodation
STRANI	41.980	116,9	971.369	115,2	81.692	118,3	1.901.205	113,0	
Hoteli i sličan smještaj	40.401	118,2	922.276	116,7	77.938	120,7	1.790.089	114,5	Hotels and similiar accommodation
Odmarališta i slični objekti za kraći odmor	1.370	102,7	39.080	105,7	3.353	92,6	91.065	104,8	Holiday and other short-stay accommodation
Kampovi i prostori za kampiranje	182	115,2	9.221	94,8	374	116,2	18.494	100,9	Camps and camping grounds
Ostali smještaj	27	11,0	792	13,0	27	5,0	1.557	11,6	Other accommodation

8.2 DOLASCI I NOĆENJA TURISTA PREMA NAČINU DOLASKA
TOURIST ARRIVALS AND NIGHTS, BY ORGANIZATION OF TOURIST ARRIVALS

	Individualno <i>Individual arrangement</i>				Organizirano <i>Organized trips</i>				
	dolasci turista <i>Tourist arrivals</i>		noćenja turista <i>Tourist nights</i>		dolasci turista <i>Tourist arrivals</i>		noćenja turista <i>Tourist nights</i>		
	XII 2019	Struktura %	I - XII 2019	Struktura %	XII 2019	Struktura %	I - XII 2019	Struktura %	
UKUPNO	48.355	73,2	89.201	73,8	17.695	26,8	31.714	26,2	Total
Domaći	19.392	40,1	32.611	36,6	4.678	26,4	6.612	20,8	Domestic
Strani	28.963	59,9	56.590	63,4	13.017	73,6	25.102	79,2	Foreign

8.3 SVRHA DOLASKA TURISTA
PURPOSE OF THE TRIP

	Poslovno <i>Business</i>				Ostalo <i>Other</i>				
	dolasci turista <i>Tourist arrivals</i>		noćenja turista <i>Touristnights</i>		dolasci turista <i>Tourist arrivals</i>		noćenja turista <i>Touristnights</i>		
	XII 2019	Struktura %	I - XII 2019	Struktura %	XII 2019	Struktura %	I - XII 2019	Struktura %	
UKUPNO	18.049	27,3	31.662	26,2	48.001	72,7	89.253	73,8	Total
Domaći	8.998	49,9	13.485	42,6	15.072	31,4	25.738	28,8	Domestic
Strani	9.051	50,1	18.177	57,4	32.929	68,6	63.515	71,2	Foreign

8.4 DOLASCI I NOĆENJA TURISTA PO ZEMLJAMA PREBIVALIŠTA
TOURIST ARRIVALS AND NIGHTS BY COUNTRY OF RESIDENCE

	Dolasci turista <i>Tourist arrivals</i>				Noćenja turista <i>Tourist nights</i>				
	XII 2019	XII 2019 XII 2018	I - XII 2019	I - XII 2019 I - XII 2018	XII 2019	XII 2019 XII 2018	I - XII 2019	I - XII 2019 I - XII 2018	
UKUPNO STRANI	41.980	116,9	971.369	115,2	81.692	118,3	1.901.205	113,0	TOTAL
Albanija	212	32,7	4.437	94,2	339	28,5	8.227	99,8	Albania
Austrija	1.426	141,1	20.540	108,2	3.250	151,7	38.587	106,4	Austria
Belgija	158	128,5	6.112	107,5	414	161,1	14.658	107,3	Belgium
Bugarska	415	154,9	6.261	114,8	906	173,9	11.313	117,2	Bulgaria
Crna Gora	1.036	111,2	11.409	114,4	1.734	106,5	19.869	113,8	Montenegro
Češka	159	140,7	7.547	164,0	260	109,2	14.074	147,3	Czech Republic
Danska	117	156,0	5.990	122,1	294	155,6	14.827	113,7	Denmark
Estonija	12	-	478	95,8	25	156,3	1.078	86,7	Estonia
Finska	50	92,6	3.239	168,4	108	95,6	7.331	188,7	Finland
Francuska	248	132,6	16.223	99,5	482	109,8	45.790	89,0	France
Grčka	64	76,2	3.411	116,1	112	64,4	7.082	116,1	Greece
Holandija / Nizozemska	290	111,1	14.665	108,2	615	113,7	36.442	105,5	Netherlands
Hrvatska	11.904	129,6	106.883	121,1	21.768	124,0	183.038	119,6	Croatia
Irska	76	101,3	4.546	86,0	107	59,4	14.816	74,6	Ireland
Island	7	-	392	140,5	11	-	1.285	141,7	Iceland
Italija	1.433	111,3	41.296	107,0	3.772	124,6	105.528	112,0	Italy
Kipar	2	40,0	700	107,5	10	100,0	996	81,0	Cyprus
Latvija	8	88,9	727	114,7	14	107,7	1.826	129,4	Latvia
Litvanija	8	72,7	1.165	110,2	16	69,6	2.384	157,1	Lithuania
Luksemburg	71	197,2	750	130,2	196	148,5	1.575	120,1	Luxembourg
Mađarska	620	150,5	15.834	119,7	1.428	189,1	28.598	118,5	Hungary
Sjeverna Makedonija	558	96,9	7.972	116,8	1.017	90,4	15.298	107,8	North Macedonia
Malta	3	50,0	452	88,9	6	60,0	2.122	74,9	Malta
Norveška	170	106,3	4.397	107,2	326	121,6	10.217	109,9	Norway
Njemačka	1.915	153,6	48.820	115,5	4.761	167,8	105.445	116,9	Germany
Poljska	285	118,3	32.751	93,0	744	104,2	81.486	93,2	Poland
Portugal / Portugalija	35	194,4	3.608	128,9	69	209,1	5.067	105,9	Portugal
Rumunija / Rumunjska	166	107,1	5.050	99,9	780	180,1	10.232	84,8	Romania
Rusija	172	84,7	4.637	123,5	439	103,8	9.827	131,8	Russia
Slovačka	66	101,5	3.239	110,6	124	100,8	6.971	127,2	Slovakia
Slovenija	2.307	112,4	44.390	105,5	4.711	129,6	78.889	104,4	Slovenia
Srbija	2.864	124,7	35.627	115,4	4.994	126,9	63.865	117,9	Serbia
Španija / Španjolska	151	97,4	14.537	118,6	328	103,8	24.974	117,1	Spain
Švajcarska / Švicarska	667	159,6	9.344	118,0	1.488	168,3	20.047	126,7	Switzerland (including Liechtenstein)
Švedska	395	104,8	11.174	107,0	808	105,4	25.040	102,5	Sweden
Turska	1.792	111,9	58.048	82,8	3.577	110,1	97.091	86,1	Turkey
Ujedinjeno Kraljevstvo	290	93,0	13.307	106,4	697	90,3	31.675	108,9	United Kingdom
Ukrajina	80	127,0	1.612	106,7	144	92,9	3.716	106,6	Ukraine

8.4 DOLASCI I NOĆENJA TURISTA PO ZEMLJAMA PREBIVALIŠTA (nastavak)
TOURIST ARRIVALS AND NIGHTS BY COUNTRY OF RESIDENCE

	Dolasci turista <i>Tourist arrivals</i>				Noćenja turista <i>Tourist nights</i>				
	XII 2019	XII 2019 XII 2018	I - XII 2019	I - XII 2019 I - XII 2018	XII 2019	XII 2019 XII 2018	I - XII 2019	I - XII 2019 I - XII 2018	
Ostale evropske zemlje	87	145,0	2.654	95,0	164	109,3	7.219	102,6	<i>Other European countries</i>
Egipat	85	126,9	1.221	150,4	263	125,8	3.451	142,2	<i>Egypt</i>
Južnoafrička Republika	5	41,7	586	80,8	11	45,8	1.294	84,2	<i>South Africa</i>
Ostale afričke zemlje	88	48,9	2.414	120,9	492	55,3	7.786	99,8	<i>Other African countries</i>
Kanada	80	111,1	6.899	115,4	143	78,1	13.454	124,2	<i>Canada</i>
SAD	876	147,2	31.016	121,2	1.683	136,5	65.939	120,2	<i>USA</i>
Ostale sjeverno-američke zemlje	20	83,3	872	123,3	35	59,3	1.961	125,3	<i>Other Northern American countries</i>
Brazil	53	80,3	5.619	145,2	128	86,5	10.695	157,7	<i>Brazil</i>
Ostale zemlje Južne i Srednje Amerike	114	142,5	7.013	110,2	285	120,8	14.220	123,1	<i>Other Southern and Central American C.</i>
Bahrein	134	118,6	7.575	107,1	407	116,6	21.636	108,4	<i>Bahrain</i>
Indija	116	71,6	2.327	97,9	256	91,8	5.012	99,2	<i>India</i>
Iran	33	117,9	474	56,8	71	107,6	1.101	56,2	<i>Iran</i>
Izrael	24	64,9	5.709	75,9	42	47,7	14.040	70,8	<i>Israel</i>
Japan	150	76,9	10.397	139,3	220	89,1	13.660	137,2	<i>Japan</i>
Južna Koreja	556	67,0	38.658	91,4	604	67,4	44.252	93,7	<i>South Korea</i>
Katar	261	124,9	4.494	116,1	836	102,5	13.085	101,3	<i>Qatar</i>
Narodna Republika Kina	2.150	145,2	95.954	176,0	2.757	148,3	113.366	183,2	<i>People's Republic of China</i>
Kuvajt	120	117,7	8.260	103,4	457	103,9	28.599	97,7	<i>Kuwait</i>
Malezija	2.194	101,8	17.131	98,9	2.662	91,1	22.191	98,1	<i>Malaysia</i>
Oman	153	83,6	9.800	86,4	406	82,7	23.740	84,4	<i>Oman</i>
Saudijska Arabija	400	145,5	65.594	213,9	1.048	172,9	157.517	204,8	<i>Saudi Arabia</i>
Ujed.Arapski Emirati	1.075	77,4	31.783	90,6	3.220	75,2	93.681	86,4	<i>United Arabian Emirates</i>
Ostale azijske zemlje	2.773	101,6	32.976	123,5	4.135	120,1	52.510	121,6	<i>Other Asian countries</i>
Australija	168	155,6	8.705	109,3	442	217,7	16.500	115,7	<i>Australia</i>
Novi Zeland	26	144,4	1.214	102,4	42	105,0	2.334	117,4	<i>New Zealand</i>
Ostale zemlje Okeanije	7	25,9	454	63,3	9	17,7	676	61,7	<i>Other countries of Oceania</i>

KOMENTAR

ZAPOSLENOST I NEZAPOSLENOST

Ukupan broj zaposlenih prema kadrovskoj evidenciji u mjesecu decembru/prosincu 2019. godine na području Federacije BiH je 535.206 osoba, što predstavlja smanjenje broja zaposlenih za 0,2% u odnosu na novembar/studeni 2019. godine. U poređenju sa godišnjim prosjekom broja zaposlenih u 2018. godini na području Federacije BiH došlo je do povećanja broja zaposlenih za 3,0%.

Godišnji prosjek broja zaposlenih u Federaciji BiH u 2019. godini je 531.483.

Krajem decembra/prosinca 2019. godine u Federaciji Bosne i Hercegovine na evidencijama službi za zapošljavanje bilo je 307.864 nezaposlenih osoba, što predstavlja smanjenje za 569 lica ili 0,2% u odnosu na novembar/studeni 2019. godine.

Kvalifikaciona struktura evidentiranih nezaposlenih u decembru/prosincu 2019. godine bila je: VSS 22.632 ili 7,4%, VŠS 5.495 ili 1,8%, SSS 84.281 ili 27,4 %, VKV 1.060 ili 0,3%, KV 96.917 ili 31,5 %, NKV 91.849 ili 29,8 %, PKV 5.198 ili 1,7% i NSS 432 ili 0,1%.

Učešće stručnih osoba u ukupnom broju registriranih nezaposlenih je 210.385 ili 68,3% a nestručnih 97.479 ili 31,7%.

Godišnji prosjek broja nezaposlenih u Federaciji BiH u 2019. godini je 313.570.

PLAĆA

Prosječna mjesečna isplaćena neto plaća po zaposlenom u decembru/prosincu 2019. godine u Federaciji Bosne i Hercegovine iznosi 958 KM.

Godišnji prosjek isplaćene mjesečne neto plaće u Federaciji BiH u 2019. godini je 928 KM što je za 4,4% veće u odnosu na godišnji prosjek isplaćene mjesečne neto plaće u Federaciji BiH u 2018. godini.

U toku mjeseca decembra/prosinca 2019. godine došlo je do povećanja prosječne mjesečne isplaćene neto-plaće za 2,8% u odnosu na novembar/studeni 2019. godine.

U periodu X – XII 2019. godine prosječna mjesečna isplaćena neto plaća iznosi 944 KM. U odnosu na isti period prethodne godine došlo je do povećanja prosječne mjesečne isplaćene neto-plaće za 4,1%.

Prosječna mjesečna isplaćena bruto plaća po zaposlenom za decembar/prosinac 2019. godine u Federaciji Bosne i Hercegovine iznosi 1.475 KM.

Godišnji prosjek isplaćene mjesečne bruto plaće u Federaciji BiH u 2019. godini je 1.427 KM

PENZIJE/MIROVINE

U Federaciji BiH za mjesec decembar/prosinac 2019. godine penzije/mirovine su isplaćene za 424.009 penzionera/umirovljenika.

COMENTARY

EMPLOYMENT AND UNEMPLOYMENT

The total number of employed persons in December 2019. in the area of the Federation BiH came to 535,206. In relation to the previous month it fell by 0.2%. In comparison with the annual average number of employed persons in 2018. year in the area of the Federation BiH, it rose by 3.0%.

Average number of employed persons in Federation BiH in 2019 was 531,483.

According to Unemployment Service data there were 307,864 registered unemployed persons at the end of December 2019. in the Federation BiH. In relation to the previous month it fell by 569 persons or by 0.2%.

Breakdown of jobseekers by level of qualification is as follows: university-level specialist's training 22,632 or 7.4 %; advanced specialist's training 5,495 or 1.8%; intermediate specialist's training 84,281 or 27.4%; highly skilled workers 1,060 or 0.3 %; skilled workers 96,917 or 31.5 %; unqualified workers 91,849 or 29.8%; semi - skilled workers 5,198 or 1.7 % and low skilled workers 432 or 0.1%.

Jobseekers are classified by skill level: 210,385 or 68.3% are referred to as expert persons and 97,479 or 31.7% referred to as unskilled persons.

Average number of unemployed persons in Federation BiH in 2019 was 313,570.

WAGE

The average net wage in December 2019. in the Federation BiH came to 958 KM.

Average annual net wages in 2019. was 928 KM, what is for 4.4% more than in 2018.

In the course of December 2019. the average net wage increased by 2,8%, compared with previous month.

In the period between X – XII 2019. the average net wage came to 944 KM. In comparison to the same period of the last year it increased by 4.1%.

The average gross wage in December 2019. in the Federation B&H came to 1,475 KM.

Average annual gross wages in 2019. was 1,427 KM.

PENSION

Payment pensions in December 2019. in Federation B&H were for 424,009 pensioners.

Visina isplaćenih penzija/mirovina za mjesec decembar/prosinac 2019. godine je sljedeća:

Prosječna isplaćena penzija/mirovina iznosi	416,45 KM
Najniža isplaćena penzija/mirovina iznosi	371,77 KM
Zajamčena penzija/mirovina iznosi	465,87 KM
Najviša isplaćena penzija/mirovina	2.174,48 KM

The level of payment pension in December 2019. was as follows:

<i>Average payment pension</i>	<i>416.45 KM</i>
<i>The lowest payment pension</i>	<i>371.77 KM</i>
<i>Guarantee amount of pension</i>	<i>465.87 KM</i>
<i>The highest payment pension</i>	<i>2,174.48 KM</i>

Podaci o penzijama/mirovinama preuzeti su od Federalnog zavoda MIO-PIO.

Data picked up from Federal pension fund.

POLJOPRIVREDA, ŠUMARSTVO I RIBOLOV

AGRICULTURE, FORSTRY AND FISHING

U 2019. godini u FBiH ostvarena je proizvodnja kukuruza-zrno od 243.093 tona, što je pad za za 10,1% u odnosu na prinos ostvaren u 2018. godini.

In 2019 in FBiH the production of maize-corn was 243,093 tons, which is decrease of 10.1% compared to 2018.

U proizvodnji industrijskog bilja zabilježeno je povećanje proizvodnje soje za 3,4%, dok je proizvodnja duhana manja za 16,3% u odnosu na 2018.

In the production of industrial crops, soybean recorded an increase of 3.4%, while tobacco production decreased by 16.3% compared to 2018.

Prozvodnja krompira/krumpira iznosi 199.768 tona i manja je za 1,9% u poređenju sa proizvodnjom u prošloj godini.

Production of potatoes amounts 199,768 tons and it decreased by 1.9% compared to the last year.

U proizvodnji stočnog krmnog bilja zabilježeno je povećanje kod proizvodnje djeteline za 9,0%, lucerke/luceme za 6,8%, i travno-djetelinskih smjesa za 2,9%, dok je proizvodnja kukuruza za krmu manja za 19,2% u poređenju sa prethodnom godinom.

In the production of fodder crops an increase was recorded in clover by 9.0%, lucerne/alfa alfa by 6.8% and mixture of grass and clover by 2.9%, while maize-green mass decreased by 19.2% compared to 2018.

Kod voća je zabilježen pad prinosa, a najveći pad bilježi se kod proizvodnje šljive za 52,6%, oraha za 51,8% i kruške za 35,6% u odnosu na 2018.

In the case of fruit, there was a decrease in yield, with the largest decrease in plum production by 52.6%, nuts by 51.8% and pears by 35.6% compared to 2018.

Ukupna proizvodnja grožđa manja je za 2,2% u odnosu na 2018.

Total grape production decreased by 2.2%, compared to 2018.

U četvrtom tromjesečju 2019. godine u klaonicama je zaklano 10.214 grla goveda, ukupne neto težine 2.230,3 tona, 15.612 grla ovaca neto težine 240,3 tona, te 5.463 svinja ukupne neto težine 466,8 tona. Broj zaklane peradi iznosi 7.934,5 hiljada, a neto težina je 12.342,3 tona.

In the fourth quarter of 2019 in slaughterhouses was slain 10,214 head of cattle, with the total net weight of 2,230.3 tons, 15,612 heads of sheep net weight of 240.3 tons and 5,463 pigs of the total net weight of 466.8 tons. Number of slaughtered poultry is 7,934.5 thousand and the net weight is 12,342.3 tons.

Ukupno u 2019. godini u klaonicama je zaklano 40.293 grla goveda, ukupne neto težine 8.526,7 tona, 80.142 grla ovaca neto težine 1.195,8 tona, te 17.028 svinja ukupne neto težine 1.274,4 tona. Broj zaklane peradi iznosi 32.414,3 hiljada, a neto težina je 49.523,0 tona.

Total in 2019 in slaughterhouses was slain 40,293 head of cattle, with the total net weight of 8,526.7 tons, 80,142 heads of sheep net weight of 1,195.8 tons and 17,028 pigs of the total net weight of 1,274.4 tons. Number of slaughtered poultry is 32,414.3 thousand and the net weight is 49,523.0 tons.

ŠUMARSTVO

FORESTRY

Ukupna proizvodnja šumskih sortimenata u periodu I – XII 2019. godine u odnosu na isti period 2018. godine manja je za 67.000 m³ ili 3,2%.

The total production of forestry assortments in period I – XII 2019 fell by 67.000 m³ (3.2%) in relation to 2018.

Proizvodnja sortimenata od četinarara/četinjača manja je za 98.000 m³ (8,6 %) dok je proizvodnja sortimenata od lišćara/listača veća za 31.000 m³ (3,3 %).

Production of assortments of conifers fell by 98.000 m³ (8.6%), while the production of assortments of broadleaves rose for 31.000 m³ (3.3%).

Ukupna prodaja šumskih sortimenata u periodu I – XII 2019. godine u odnosu na isti period 2018 godine manja je za 62.000 m³ (3,0%).

The total sale of forestry assortments in period I - XII 2019 fell by 62.000m³ (3.0 %) in relation to 2018.

Prodaja sortimenata od četinarara/četinjača manja je za 81.000 m³ (7,3%) dok je prodaja sortimenata od lišćara/listača veća za 19.000 m³

Sale of assortments of conifers fell by 81.000 m³ (7.3%), while sale of assortments of broadleaves rose for 19.000 m³ (2.1%).

(2,1 %).

INDUSTRIJA

Indeks obima industrijske proizvodnje – ukupno

Ukupna sezonski prilagođena industrijska proizvodnja u Federaciji Bosne i Hercegovine u decembru/prosincu 2019. godine u odnosu na novembar/studeni 2019. godine, manja je za 2,9%.

U decembru/prosincu 2019. godine, u odnosu na decembar/prosinac 2018. godine, industrijska proizvodnja u Federaciji Bosne i Hercegovine, kalendarski prilagođena, manja je za 3,8%.

Indeksi obima industrijske proizvodnje prema GIG agregatima

Mjesečna poređenja u decembru/prosincu 2019. godine u odnosu na novembar/studeni 2019. godine, Energija veća je za 5,9% i Kapitalni proizvodi veći su za 2,8%. Trajni proizvodi za široku potrošnju manji su za 15,5%, Netrajni proizvodi za široku potrošnju manji su za 7,2% i Intermedijarni proizvodi manji su za 4,8%.

Godišnja poređenja u decembru/prosincu 2019. godine u odnosu na decembar/prosinac 2018. godine, Energija veća je za 6,7%. Trajni proizvodi za široku potrošnju manji su za 25,5%, Intermedijarni proizvodi manji su za 11,4%, Kapitalni proizvodi manji su za 2,1% i Netrajni proizvodi za široku potrošnju manji su za 0,3%.

Indeks obima industrijske proizvodnje prema područjima KD BiH 2010.

Mjesečna poređenja prema područjima KD BiH 2010. sezonski prilagođena industrijska proizvodnja u decembru/prosincu 2019. godine u odnosu na novembar/studeni 2019. godine, u Proizvodnji i snabdijevanju/opskrbi električnom energijom i plinom veća je za 8,2%, u Vađenju ruda i kamena veća je za 0,4% i u Prerađivačkoj industriji manja je za 5,8%.

Godišnja poređenja u decembru/prosincu 2019. godine, u odnosu na decembar/prosinac 2018. godine, industrijska proizvodnja, kalendarski prilagođena, u Proizvodnji i snabdijevanju/opskrbi el. energijom i plinom veća je za 7,5%, u Vađenju ruda i kamena veća za 5,8% i u Prerađivačkoj industriji manja je za 7,6%.

PRIJEVOZ I KOMUNIKACIJE

U željezničkom putničkom prijevozu u periodu I-XII 2019. godine prevezeno je ukupno 496.844 putnika i ostvareno 40.325.306 putnička kilometra, što je u odnosu na isti period 2018. godine više za 20,3% prevezenih putnika, a ostvareni putnički kilometri veći su za 32,5%.

Od toga, u unutrašnjem putničkom prijevozu broj prevezenih putnika veći je za 20,6%, a ostvareni putnički kilometri veći su za 34,2% u odnosu na isti period 2018. godine.

U željezničkom teretnom prijevozu u periodu I-XII 2019. godine prevezeno je 8.970.994 tona robe, a ostvareno je 856.051.390 tonskih kilometara, što je u odnosu na isti period 2018. godine više za 0,3% tona prevezene robe i više za 6,1% tonskih kilometara.

Od toga, u unutrašnjem teretnom prijevozu prevezeno je manje za 2,9% tona robe, a ostvareni tonski kilometri manji su za 3,3% u odnosu na isti period 2018. godine.

INDUSTRY

Industrial production volume index – total

Total seasonally adjusted industrial production in the Federation of Bosnia and Herzegovina in December 2019, compared with November 2019, decreased by 2,9%.

In December 2019, compared with December 2018, industrial production in Federation of Bosnia and Herzegovina, working-day adjusted, decreased by 3,8%.

Industrial production volume index, according to the MIGs

Monthly comparison in December 2019, compared with November 2019, Energy increased by 5,9% and Capital goods increased by 2,8%. Durable consumer goods decreased by 15,5%, Non-durable consumer goods decreased by 7,2% and Intermediate goods decreased by 4,8%.

Annual comparison in December 2019, compared with December 2018. Energy increased by 6,7%. Durable consumer goods decreased by 25,5%, Intermediate goods decreased by 11,4%, Capital goods decreased by 2,1% and Non-durable consumer goods decreased by 0,3%.

Industrial production volume index, according to the KD BiH 2010 sections

Monthly comparison According to the KD BiH 2010 sections, seasonally adjusted industrial production in December 2019, compared with November 2019, in Electricity, gas and steam supply increased by 8,2%, in Mining and quarrying increased by 0,4% and in Manufacturing decreased by 5,8%.

Annual comparison in December 2019, compared with December 2018, industrial production, working-day adjusted, in Electricity, gas and steam supply increased by 7,5% , in Mining and quarrying increased by 5,8% and in Manufacturing decreased by 7,6%.

TRANSPORT AND COMMUNICATION

The total number of passengers transported in rail transport in period January – December 2019 was 496,844 passengers and 40,325,306 passenger – kilometres realised, in relation to same period 2018 it is increased by 20.3% in transported passengers, while the number of passenger - kilometres increased by 32.5 %.

Of which, number of passengers in the national passenger transport increased by 20.6% and realized passenger - kilometers increased by 34.2% in relation to same period 2018.

In freight rail transport in January – December 2019 transported 8,970,994 tonnes of goods and 856,051,390 tonne – kilometres realised. Realised transported of goods increased by 0.3% and increased by 6.1% in tonne – kilometres in relation to same period 2018.

Of which, number of transported tonnes of goods in national freight transport decreased by 2.9% and realized tonne – kilometres decreased by 3.3% in relation to same period 2018.

U međunarodnom teretnom prijevozu prevezeno je više za 5,8% tona robe, a ostvareni tonski kilometri veći su za 9,0% u odnosu na isti period 2018. godine.

Number of transported tonnes of goods in international freight transport increased by 5.8% and realized tonne – kilometres increased by 9.0% in relation to same period 2018.

U aerodromskim/zračnim lukama u periodu I-XII 2019. godine u odnosu na isti period 2018. godine promet aviona/zrakoplova manji je za 1,8%.

Aircraft traffic at airport in period January - December 2019 decreased by 1.8% in relation to same period of last year.

U aerodromskim/zračnim lukama u periodu I-XII 2019. godine u odnosu na isti period 2018. godine promet putnika veći je za 4,3%.

Passenger turnover at airport in period January - December 2019 increased by 4.3% in relation to same period of last year.

U aerodromskim/zračnim lukama u periodu I-XII 2019. godine u odnosu na isti period 2018. godine promet tereta manji je za 4,7%.

Freight turnover at airport in period January - December 2019 decreased by 4.7% in relation to same period of last year.

Obim poštanskih usluga kod pismonosnih pošiljki u periodu I-XII 2019. godine u odnosu na isti period 2018. godine manji je za 9,3%.

The volume of the postal services at letters mail in period January - December 2019 decreased by 9.3% in relation to same period of 2018.

Broj paketa u periodu I-XII 2019. godine u odnosu na isti period 2018. godine manji je za 9,5%.

Number of parcels in period January – December 2019 decreased by 9.5% in relation to same period of 2018.

Broj kurirskih usluga u periodu I-XII 2019. godine u odnosu na isti period 2018. godine veći je za 25,1%.

Number of courier services in period January – December 2019 increased by 25.1% in relation to same period of 2018.

Fiksni telefonski razgovori u minutama u periodu I-XII 2019. godine u odnosu na isti period 2018. godine manji su za 3,1%.

Number of telephone calls by fixed telephones in period January – December 2019 decreased by 3.1% in relation same period of last year.

Mobilni telefonski razgovori u minutama u periodu I-XII 2019. godine u odnosu na isti period 2018. godine manji su za 1,9%.

Number of telephone calls by mobitel in period January - December 2019 decreased by 1.9% in relation same period of last year.

Broj poslatih SMS poruka u periodu I-XII 2019. godine u odnosu na isti period 2018. godine manji je za 13,7%.

Number a SMS message in period January - December 2019 decreased by 13.7% in relation same period of last year.

Širokopojasni internet promet u periodu I-XII 2019. godine u odnosu na isti period 2018. godine veći je za 8,0%

Broadband internet traffic in period January - December 2019 increased by 8.0% in relation same period of last year.

UNUTRAŠNJA/UNUTARNJA TRGOVINA

DOMESTIC TRADE

Trgovina na malo

Retail trade

Desezonirani promet što su ga ostvarili poslovni subjekti čija je glavna djelatnost trgovina na malo u decembru/prosinu 2019. godine u odnosu na novembar/studeni 2019. godine bilježi realni rast od 0,9%.

Seasonally adjusted total turnover realized by all business entities with retail trade as their main activity in December 2019 was 0.9% higher than in November 2019.

Desezonirani promet od trgovine na malo što su ga ostvarili poslovni subjekti koji se bave trgovinom na malo bez obzira na svoju glavnu djelatnost u decembru/prosinu 2019. godine u odnosu na novembar/studeni 2019. godine bilježi realni rast od 0,5%.

Seasonally adjusted turnover of all business entities engaged in retail trade, irrespective of their main activity in December 2019 in real term was 0.5% higher than in November 2019.

U decembru/prosinu 2019. godine u odnosu na decembar/prosinac 2018. godine kalendarski prilagođeni ukupan promet bilježi realni rast od 9,2%.

In December 2019, in real term, total turnover, working day adjusted was by 9.2% higher than in December 2018.

U decembru/prosinu 2019. u odnosu na decembar/prosinac 2018. kalendarski prilagođeni promet od trgovine na malo bilježi realni rast od 5,5%.

In December 2019, in real term, retail trade turnover, working day adjusted was 5.5% higher than in December 2018.

Posmatrano po trgovačkim strukama najveći promet od trgovine na malo u novembru/studenom 2019. godine ostvaren je po grupama kako slijedi: Nespecijalizirane prodavnice/prodavaonice živežnim namirnicama 34,3% od ukupnog prometa u trgovini na malo, zatim

In December 2019 the greatest values of retail trade concerning to branches were in following groups: Non-specialized stores of food 34.3 % of total sale, Automotive fuel 22.0 %, and Other non-specialized stores 12.8%. The share of all other groups is 30.9%.

Motorna goriva i maziva 22,0% i Ostale nespecijalizirane prodavnice/prodavaonice 12,8%. Učešće svih ostalih grupa je 30,9%.

TURIZAM

U toku mjeseca februara/veljače 2020. godine izvršena je korekcija prethodnih podataka za 2019. godinu. Ukupan broj dolazaka turista povećan je sa 1.226.491 na 1.226.975 ili za 484. Broj domaćih turista povećan je sa 255.282 na 255.606 ili za 324, a stranih turista sa 971.209 na 971.369 ili za 160. Ukupan broj noćenja turista povećan je sa 2.376.571 na 2.379.701 ili za 3.130. Broj domaćih turista povećan je sa 476.780 na 478.496 ili za 1.716, a stranih turista sa 1.899.791 na 1.901.205 ili za 1.414.

Broj raspoloživih kreveta u decembru/prosincu 2019. godine iznosio je 29.123 što je za 5,5% više u odnosu na decembar/prosinac 2018. godine. Neto stopa iskorištenosti kreveta za vrstu Hoteli i sličan smještaj na području Federacije BiH iznosila je 15,1 %.

Ukupan broj dolazaka turista u decembru/prosincu 2019. godine iznosio je 66.050 što je za 15,0% više u odnosu na decembar/prosinac 2018. godine, a u odnosu na novembar/studen 2019. godine više je za 0,2%. Učešće domaćih turista je 36,4%, a stranih turista 63,6%.

Ukupan broj noćenja turista u decembru/prosincu 2019. godine iznosio je 120.915 što je za 19,9% više u odnosu na decembar/prosinac 2018. godine, a u odnosu na novembar/studen 2019. godine više je za 4,5%. Učešće domaćih turista je 32,4%, a stranih turista 67,6%.

Prema vrsti smještajnog objekta najveći broj noćenja je ostvaren u okviru vrste Hoteli i sličan smještaj sa učešćem od 95,0%.

U strukturi noćenja stranih turista najviše noćenja ostvarili su turisti iz Hrvatske (26,7%), Srbije (6,1%), Njemačke (5,8%), Slovenije (5,8%) i Italije (4,6%) što je ukupno 49,0%. Turisti iz ostalih zemalja ostvarili su 51,0% noćenja.

Od ukupno ostvarenog broja noćenja 73,2% odnosi se na individualna, a 26,8% na organizirana putovanja.

Što se tiče svrhe dolaska turista od ukupno ostvarenog broja noćenja 27,3% odnosi se na poslovna putovanja, a 72,7% na ostala putovanja.

TOURISM

During February 2019 preliminary data has been corrected for 2019 which resulted in increase of total number of tourist arrivals from 1.226.491 to 1.226.975 or by 484. Number of domestic tourist arrivals increased from 255.282 to 255.606 or by 324 and foreign tourist from 971.209 to 971.369 or by 160. Total tourist nights spent was increased from 2.376.571 to 2.379.701 or by 3.130. Number of domestic tourist night spent increased from 476.780 to 478.496 or by 1.716 and foreign tourist night spent increased from 1.899.791 to 1.901.205 or by 1.414.

Number of permanent bed places was 29.123 in December 2019 what is 5,5% more than in December 2018. Net occupancy rate of bed places for Hotels and similar accommodation was 15,1%.

In December 2019 total number of tourist arrivals was 65.989 what is 14,9% more than June 2018 and 0,2% more than November 2019. Share of domestic tourist arrivals was 36,5%, and foreign tourist's share was 63,5%.

In December 2019 total number of tourist nights spent was 120.853 what is 19,8% more than December 2018 and 4,5% more than November 2019. Share of domestic tourist arrivals was 32,4%, and foreign tourist's share was 67,6%.

According to the type of accommodation facility the highest number of nights spent was realised in Hotels and similar accommodation with share of 95,0%.

Concerning the structure of foreign tourist nights, the most of them (49%) were realised by tourists from Croatia (26,7%), Serbia (6,1%), Germany (5,8%), Slovenia (5,8%) and Italy (4,6%). Tourists from other countries realized 51% of tourist nights spent.

Concerning the mean of the trip share of individual arrangement was 73,2% and share of organized trip was 26,8%.

Concerning the purpose of trip share of business trip was 27,3% and share of trip - other was 72,7%.

METODOLOŠKA OBJAŠNJENJA

ZAPOSLENOST I PLAĆE

Zaposlenost

Podaci o ukupnom broju zaposlenih osoba u Federaciji BiH (pravne osobe i obrt i srodne djelatnosti) dobiveni su obradom podataka koji su preuzeti iz administrativnog izvora, Porezne uprave Federacije BiH.

Istraživanjem su obuhvaćene pravne osobe svih oblika vlasništva, tijela državne vlasti svih nivoa, ustanove i druge organizacije, koje posluju na teritoriji Federacije BiH.

Istraživanjem o zaposlenima u pravnim osobama obuhvaćeni su zaposleni koji imaju zasnovan radni odnos bez obzira na vrstu radnog odnosa i dužinu radnog vremena.

U ove podatke uključeni su i zaposleni u odbrani i policiji.

Istraživanjem o zaposlenima u obrtu i srodnim djelatnostima obuhvaćeni su zaposleni i vlasnici kojima je obrt osnovno zanimanje.

Zaposleni su osobe koje su zasnovale radni odnos s poslodavcem (pravnim ili fizičkim licem - obrt) na neodređeno ili određeno vrijeme, neovisno od dužine radnog vremena i vlasništva pravne osobe.

Godišnji prosjek broja zaposlenih izračunava se na osnovu podataka mjesečnih stanja za tu godinu.

Nezaposlenost

Podaci o ukupnom broju nezaposlenih osoba preuzimaju se od Federalnog zavoda za zapošljavanje, i uključuju osobe koje su u ovom zavodu registrirane kao nezaposlene osobe.

Plaće

Podaci o prosječnoj mjesečnoj isplaćenoj neto i bruto plaći obračunavaju se na temelju podataka prikupljenih Mjesečnim istraživanjem o zaposlenima i plaći (Rad-1). Istraživanjem su obuhvaćene pravne osobe svih oblika vlasništva, tijela državne vlasti svih nivoa/razine, ustanove i druge organizacije, po organizaciono teritorijalnom principu na nivou/razini općine.

Istraživanje o plaćama obuhvaća isplaćene neto i bruto plaće zaposlenih koji imaju zasnovan radni odnos, bez obzira na vrstu radnog odnosa i trajanje radnog vremena.

Prosječna mjesečna isplaćena neto plaća obuhvaća isplaćenu plaću za obavljeni rad, kao i naknade plaća po osnovu radnog odnosa: godišnji odmor, plaćeni dopust, državne praznike i neradne dane utvrđene zakonom, bolovanja koja isplaćuje poslovni subjekat, plaćeno odsustvo sa posla, zastoje u poslu bez krivnje zaposlenog.

Prosječna mjesečna isplaćena bruto plaća obuhvaća sve vrste neto isplata plus zakonom propisana obavezna/obvezna izdvajanja iz bruto plaće (doprinosi iz bruto plaće i akontacija poreza na dohodak).

NOTES ON METHODOLOGY

EMPLOYMENT AND WAGES

Employment

Data on the total number of persons in paid employment in the Federation of BiH (legal persons and crafts and related activities) were obtained by processing data that were taken from the administrative source, the Tax Administration of the Federation of BiH.

The survey includes legal entities of all types of ownership, government bodies, institutions and other organizations that operate on the territory of the Federation of BiH.

The survey on persons in paid employment in legal entities includes all persons who have signed a work contract, regardless of the type of work contract and whether they work full-time or less than full-time.

This data including employees in defence and police.

The survey on persons in crafts and related activities includes and employed and owners of craft.

Employed are persons who have signed a contract with an employer (legal entities or owners of craft and trade) for a fixed or an unspecified period of time, irrespective of the type of ownership and of whether they work full-time or less than full-time.

Annual average of the number of persons in employment is calculated on the basis of monthly data.

Unemployment

Data on the number of unemployed persons are taken over from the Employment Office and include only persons registered as unemployed at this office.

Wages

Data on average monthly paid off net and gross earnings are calculated on the base of the data collected with regular Monthly survey on employment and wages Rad-1. The survey includes legal entities of all types of ownership, government bodies, institutions and other organizations.

The statistical survey on wages covers paid off net and gross earnings of persons in payed employment, irrespective of the kind of employment and number of working hours.

Monthly paid of net earning includes income of a person in employment earned for the work done during regular working hours as well as for annual leave, paid leave, public holidays and day-offs defined by law, sickness which are paid by employer, paid absence from the work, lay-offs and job stops caused against person's will and of no fault of his own, and all other payments which are subject to contributions.

Average monthly gross earning includes all kinds of net pays plus contributions from gross earnings as prescribed by law and taxes.

Prosječna mjesečna isplaćena neto i bruto plaća po zaposlenom izračunava se dijeljenjem ukupnih isplata sa brojem zaposlenih koji su učestvovali u isplatama.

U obračun nisu uključene plaće pripadnika odbrane, kao ni plaće zaposlenih u obrtu i srodnim djelatnostima.

Nominalni indeksi neto i bruto plaća izračunavaju se iz podataka o prosječnim mjesečnim iznosima neto i bruto plaća za odgovarajuće mjesec i godine.

Realni indeksi neto i bruto plaća izračunavaju se dijeljenjem nominalnih indeksa neto i bruto plaća sa indeksom potrošačkih cijena.

NAPOMENA:

Prosječna mjesečna isplaćena neto plaća koju objavljuje Federalni zavod za statistiku ne sadrži porez na dohodak.

Average paid off net and gross earnings per person in employment are calculated by dividing the total of pay-offs with the number of persons who participated in that payments.

It does not include pay-offs of persons in employment in crafts and related activities and persons employed in defence.

Nominal indices of net and gross wages are calculated from the data on average monthly net and gross wages for the respective months and year.

Real indices of net and gross wages are calculated by dividing nominal indices of net and gross wages with the consumer price index.

NOTICE:

Monthly paid off net wages published by Federal Office of Statistics does not include income tax

POLJOPRIVREDA, ŠUMARSTVO I RIBOLOV

Prikupljanje kravljeg mlijeka i proizvodnja mliječnih proizvoda

Podaci o prikupljenom kravljem mlijeku i proizvodnji mliječnih proizvoda prikupljaju se redovnim mjesečnim istraživanjem „Mjesečni izvještaj o prikupljanju kravljeg mlijeka i proizvodnji mliječnih proizvoda“ (PO-M-MP/M). Ovim izvještajem prikupljaju se podaci o količini prikupljenog kravljeg mlijeka sa teritorije cijele Bosne i Hercegovine, sadržaju mliječne masti i proteina, te proizvodnji mliječnih proizvoda od kravljeg mlijeka.

Izveštajne jedinice i jedinice posmatranja su pravne osobe i dijelovi pravnih osoba razvrstani prema KD BiH 2010 u djelatnost 10.51-Proizvodnja mlijeka, mliječnih proizvoda i sira.

Definicije

Mlijeko za piće obuhvata sirovo mlijeko, neobrano mlijeko, djelomično obrano mlijeko i obrano mlijeko bez sadržaja aditiva.

Pavlačka/vrhnje obuhvata pavlaku/vrhnje za direktnu potrošnju s više ili manje od 29% mliječne masti.

Fermentirani proizvodi obuhvataju jogurt, tekući jogurt, kiselo mlijeko, acidofilno mlijeko, te ostale fermentirane proizvode.

Maslac/puter obuhvata otopljeni maslac/puter, ulje maslaca/putera i slične proizvode s više od 82% mliječne masti.

Kajmak je proizvod sličan maslacu/puteru sa sadržajem mliječne masti manjim od 80%, isključujući ostale masti.

Kravljji sir obuhvata sve vrste sira dobivene isključivo od kravljeg mlijeka (meki, polumeki, tvrdi i ostali sirevi), isključujući topljeni sir.

Skraćenice/Kratice

KD BiH 2010	Klasifikacija djelatnosti BiH 2010
t	tona
kg	kilogram

AGRICULTURE, FORESTRY AND FISHING

Collection of cow's milk and production of dairy products

The data on collected cow's milk and production of dairy products are collected through regular monthly survey which is conducted through the report "Monthly report on the collection of cow's milk and production of dairy products". This report provides information on quantity of collected cow's milk from the whole territory of Bosnia and Herzegovina, milk fat and protein contents and the production of dairy products from cows' milk.

Reporting and observation units are legal entities and part of legal entities classified, according to the KD B&H 2010, in class 10.51-Production of milk, dairy products and cheese.

Definitions

Drinking milk comprises raw milk, whole milk, skimmed milk, semi-skimmed milk and skimmed milk containing no additives.

Cream comprises cream for direct consumption, with fat content more or less than 29%.

Fermented products include yoghurts, drinkable yoghurts, sour milk, acidified milk and other fermented products.

Butter includes melted butter, butter oil and similar products with more than 82% fat content.

Kajmak is a product similar to butter, with fat content less than 80%.

Cheese includes all kinds of cheese produced from cow's milk (soft, semi-soft, hard and other cheeses), excluding melted cheese.

Abbreviations

KD B&H 2010	Classification of Activities of BiH, 2010
t	ton
kg	kilogram

Šumarstvo

Podaci o proizvodnji šumarstva u državnim šumama rezultat su Mjesečnog istraživanja šumarstva ŠUM- 22 koje provodi Federalni zavod za statistiku na temelju Zakona o statističkim istraživanjima u FBiH «Službene novine Federacije BiH» br. 63/03 i 9/09.

Mjesečnim izvještajem šumarstva obuhvaćene su sve pravne osobe razvrstane u Registru poslovnih subjekata u području A- Poljoprivreda, lov i šumarstvo, odjeljak 02-Šumarstvo, sječa drveta i usluge povezane sa njima, a koje se bave stalnom proizvodnjom šumskih sortimenata u državnim šumama.

Prikupljanje podataka o proizvodnji i prodaji u šumarstvu vrši se na osnovi Nomenklature proizvoda i usluga šumarstva – NPUŠ, koja je izrađena za potrebe statistike šumarstva na osnovi Liste karakterističnih proizvoda šumarstva, koju je Eurostat (Statistički ured Evropske unije) objavio kao integralni dio Priručnika za ekonomske račune poljoprivrede i šumarstva (Manual on the Economic Accounts of Agriculture and Forestry – EAF) u novembru/studenom 1997. godine.

Trupci (lišćara/listača i četinara/četinjača) su dijelovi debla koji su namjenjeni daljem prerađivanju piljenjem, ponekad rezanjem ili ljuštenjem jer imaju povoljna fizička i kemijska svojstva te su namjenjeni za industrijsku preradu.

Jamsko drvo (lišćara/listača i četinara/četinjača) namjenjeno je za razne tehničke svrhe jer ima vrlo povoljna fizička i kemijska svojstva. To je drvo koje se upotrebljava za izgradnju i održavanje jamskih rovova i okna, dakle za gradnju u zemlji i pod zemljom.

Ostalo dugo drvo (lišćara/listača i četinara/četinjača) obuhvaća sve vrste drveta pogodne za mehaničku preradu, stupove za elektro vodove i TT vodove te ostalo oblo drvo.

Prostorno drvo (lišćara/listača i četinara/četinjača) obuhvaća drvo za drvene ploče (pogodno za mehaničku preradu), a celulozno i taninsko drvo, zbog svog povoljnog kemijskog svojstva, pogodno je za kemijsku preradu. Taninsko drvo je sirovina iz koje se preradom dobivaju taninski ekstrati.

Ogrijevno drvo (lišćara/listača i četinara/četinjača) je namjenjeno neposredno za ogrjev ili za proizvodnju drvenog uglja.

Ostalo grubo obrađeno drvo (lišćara/listača i četinara/četinjača) obuhvaća sitno tehničko drvo, pogodno za izradu drvenih motki i kolja, raznih letvi i stupova za ogradu, ručica za alat i sl.

INDUSTRIJA

Metod računanja

Indeksi industrijske proizvodnje izračunavaju se u dva koraka, korištenjem Laspeyres-ove formule. U prvom koraku indeksi se izračunavaju iz podataka o količinama pojedinačnih proizvoda iz Mjesečne NIP BiH 2013 i odgovarajućeg ponderacijskog koeficijenta, koji je aproksimacija dodane vrijednosti pojedinačnih proizvoda. U drugom koraku svi indeksi grana i viših nivoa ponderišu se strukturom dodane vrijednosti iz 2014. godine.

Standardi i klasifikacije

Prikupljanje podataka na obrascu MKPS IND-1 vrši se na osnovu Metodologije za popunjavanje izvještaja i Mjesečne Nomenklature industrijskih proizvoda - Mjesečna NIP BiH 2013. (www.fzs.ba).

Forestry

Data on production of forestry assortments in the publicly-owned forests are result of monthly reports on surveys of forests (ŠUM – 22) conducted by the Federal Office of Statistics on the basis of Act on Statistical Survey in FB&H (Official Gazette of FB&H, No 63/03 and 9/09.).

All legal entities classified in the Register of Business Entities under section A – Agriculture, hunting and forestry Section 02 – Forestry, felling and related services activities, engaged in permanent production forest assortments in the publicly-owned forests, and are extended by Monthly Report of forestry.

Data collection on production and sales of forestry is practised on the basis of the Nomenclature of Forest Products and Services NPUŠ which is made for the purposes of forestry statistics on the basis the List of Characteristic Products of the Commercial Timber Production compiled by the Eurostat (the Statistical Office of the European Union), and published as an integral part of the Manual for Economic Accounts of Agriculture and Forestry in November 1997.

Logs (broad-leaves trees and conifers) are parts of timber intended for further processing by sawing, sometimes by cutting or peeling, because of its good physical and chemical characteristics, so it is useful to be industrially processed.

Mining timber (broad-leaves trees and conifers) having very good physical and chemical characteristics, is intended for various technical purposes. It is used for building and maintaining pits and shafts, therefore, for constructing underground and on the surface.

Other long timber (broad-leaves trees and conifers) includes all kinds of wood suitable for mechanical processing, transmission-line and telephone-line pylons as well as other oval timber.

Stack wood (broad-leaves trees and conifers) includes wood for boards (suitable for mechanical processing), and wood-pulp and tannin wood are, because of its good chemical characteristics, suitable for chemical processing. Tannin wood is a material that, processed, gives tannin extracts.

Fuel wood (broad-leaves trees and conifers) is intended directly for fuel or production of wood coal.

Other roughly processed wood (broad-leaves trees and conifers) includes paltry technical wood suitable for processing of wood poles, different bars and fence piers, tool cages etc.

INDUSTRY

Calculation method

Indices of industrial production are calculated in two stages according to the Laspeyres formula. In the first stage, indices are calculated from quantity data on production of individual products according to the Monthly NIP BiH 2013 and an adequate weighting coefficient, which represents an estimated value added of individual products. In the second stage, all indices of groups and higher levels are weighted with shares of value added of individual products from 2014.

Standards and Classifications

Collecting data on the MKPS IND-1 is done on the basis of the methodology for completing the report and Monthly Nomenclature of Industrial Products - Monthly NIP 2013 (www.fzs.ba). Monthly NIP

Mjesečna NIP BiH 2013 zasnovana je na izvornoj NIP BiH 2010 (Službeni glasnik br. 12/11 i 41/11) i ažurirana sa izmjenama i dopunama nastalim od 2010. do 2013. godine. Mjesečna NIP BiH 2013 je dodatno razrađena i dopunjena u skladu sa specifičnim potrebama obračuna indeksa industrijske proizvodnje u BiH, a saglasno sa EU regulativama za kratkoročne poslovne statistike.

Obuhvat mjesečnog istraživanja po ekonomskim djelatnostima

Mjesečnim izvještajem industrije (M KPS IND-1) obuhvaćena su sva pravna lica koja zapošljavaju deset i više zaposlenih (preduzeća/poduzeća i lokalne jedinice), razvrstana u Registru poslovnih subjekata Federalnog zavoda za statistiku.

Indeks obima industrijske proizvodnje (IPI) obuhvata djelatnosti koje su svrstane u sljedeća područja KD BiH 2010:

B -Vađenje ruda i kamena

C -Prerađivačka industrija

D-Proizvodnja i snabdijevanje električnom energijom i plinom

Saglasno EU STS propisu br. 1165/98 i 1893/2006 sljedeće djelatnosti ne ulaze u obračun indeksa industrijske proizvodnje:

Oblast 36 - Sakupljanje, prečišćavanje i snabdjevanje vodom

Grana 35.3 - Proizvodnja i snabdjevanje parom i klimatizacija

Agregati glavnih industrijskih grupa (GIG)

Indeksi za GIG agregate izračunavaju se istom metodom kao indeksi po djelatnostima, samo se proizvodi grupišu prema i pretežnoj upotrebi proizvoda unutar oblasti i grane djelatnosti iz klasifikacije KD BiH 2010 (EU NACE Rev.2). Za izračunavanje indeksa za GIG agregate (EU MIGs) primjenjuju se nove definicije radi usklađivanja sa statističkim standardima EU.

AI Intermedijarni proizvodi: oblasti i grane KD BiH 2010: 07 – 09, 10.6, 10.9, 13.1 – 13.3, 16, 17, 20.1 – 20.3, 20.5, 20.6, 22 – 24, 25.5 – 25.7, 25.9, 26.1, 26.8, 27.1 – 27.4 i 27.9

AE Energija: oblasti KD BiH 2010: 05, 06, 19 i 35 (isključujući 35.3)

BB Kapitalni proizvodi: oblasti i grane KD BiH 2010: 25.1 – 25.4, 26.2, 26.3, 26.5, 26.6, 28, 29, 30.1 – 30.4, 32.5 i 33

CD Trajni proizvodi za široku potrošnju: oblasti i grane KD BiH 2010: 26.4, 26.7, 27.5, 30.9, 31, 32.1 i 32.2

CN Netrajni proizvodi za široku potrošnju: oblasti i grane KD BiH 2010: 10.1 – 10.5, 10.7, 10.8, 11, 12, 13.9, 14, 15, 18, 20.4, 21, 32.3, 32.4 i 32.9.

Prikazivanje serija indeksa

U skladu sa preporukama Eurostata, desezoniranje i kalendarsko prilagođavanje se vrši metodom TRAMO-SEATS u DEMETRA okruženju na mjesečnoj seriji izvornih indeksa industrijske proizvodnje. Produžavanje serije indeksa dodavanjem novih mjesečnih zapažanja za svaki idući mjesec može, zbog karakteristika primijenjene metode, prouzrokovati ispravke već objavljenih desezoniranih i kalendarski prilagođenih indeksa za nekoliko mjeseci unazad.

Desezonirani indeksi

Pojam desezonirani indeksi podrazumijeva da su podaci prilagođeni za sezonu i kalendarske dane. U skladu s preporukama Eurostata podaci koji se upoređuju s podacima od prethodnog mjeseca (mjesečno poređenje prema terminologiji i praksi Eurostata) prezentiraju se u desezoniranom obliku indeksa industrijske proizvodnje ili iz njih izračunatih stopa rasta.

Kalendarski prilagođeni indeksi

Pojam kalendarski prilagođeni indeksi podrazumijeva da su podaci prilagođeni za uticaj kalendarskih i radnih dana. U skladu s

2013 is based on the original NIP BiH 2010 (Official Gazette no. 12/11 and 41/11) and updated with amendments occurring since 2010. the 2013. Monthly NIP 2013 is further developed and supplemented in accordance with the specific purpose of calculating the index of industrial production in BiH, and in accordance with EU regulativama for short-term business statistics.

Reporting units for the Monthly Survey of Industrial

Production (MKPS IND-1) are legal entities that employ ten or more employees (companies/ enterprises and local units) classified in the Register of Business Entities of Institute for Statistics of FB&H.

Industrial production index (IPI) covers activities classified into the following sections of the KD BiH 2010:

B -Mining and quarrying

C -Manufacturing

D -Electricity and gas supply

In line with EU STS Regulation No. 1165/98 and 1893/2006, the following activities are excluded from the industrial production index calculation: Division 36 - Water collection, treatment and supply

Group 35.3 – Steam and air conditioning supply

Main Industrial Grouping (MIGs) aggregates

Indices for MIG aggregates are calculated by the same method as the indices by activities, save for the fact that the products are grouped according to the predominant use of the products within the division and groups of KD BiH 2010 (EU NACE Rev. 2). To calculate the index for MIG aggregates, new definitions are applied with aim of harmonization with the EU statistical standards.

AI Intermediate goods: the KD BiH 2010 divisions and groups: 07– 09, 10.6, 10.9, 13.1 – 13.3, 16, 17, 20.1 – 20.3, 20.5, 20.6, 22 – 24, 25.5 – 25.7, 25.9, 26.1, 26.8, 27.1 – 27.4 and 27.9

AE Energy: the KD BiH 2010 divisions: 05, 06, 19 and 35 (exl. 35.3)

BB Capital goods: the KD BiH 2010 divisions and groups: 25.1 – 25.4, 26.2, 26.3, 26.5, 26.6, 28, 29, 30.1 – 30.4, 32.5 and 33

CD Consumer durables: the KD BiH 2010 divisions and groups: 26.4, 26.7, 27.5, 30.9, 31, 32.1 and 32.2

CN Consumer non-durables: the KD BiH 2010 divisions and groups: 10.1 – 10.5, 10.7, 10.8, 11, 12, 13.9, 14, 15, 18, 20.4, 21, 32.3, 32.4 and 32.9.

Indices series presentation

In accordance with the Eurostat's Recommendations, seasonal adjustment and working-day adjustment has been done by using the TRAMO-SEATS method in DEMETRA environment on the monthly series of original industrial production indices. Extending indices series by adding new monthly observations for each month could, because of the applied method characteristics, cause subsequent corrections of already published seasonally and working-day adjusted indices for several months backwards.

Seasonally adjusted indices

The term seasonally adjusted indices indicates that the data are adjusted for both seasonal and working-day effects. In line with the Eurostat's Recommendations, data that are compared with the data from the previous month (monthly comparison with Eurostat terminology and practices) are presented in a seasonally adjusted form of industrial production indices or their growth rates.

Working-day adjusted indices

The term working-day adjusted indices indicate that the data are adjusted only for working-day effects. In line with the Eurostat's

preporukama Eurostata podaci koji se upoređuju s podacima od istog perioda prethodne godine (godišnje poređenje prema terminologiji i praksi Eurostata) prezentiraju se u kalendarski prilagođenom obliku indeksa industrijske proizvodnje ili iz njih izračunatih stopa rasta.

TRANSPORT I KIMUNIKACIJE

Izvor i metode prikupljanja podataka

Podaci o željezničkom prijevozu robe i putnika dobiveni su iz istraživanja Tromjesečni izvještaj o željezničkom prijevozu (obrazac SA-ŽE/T).

Jedinice posmatranja

Jedinice posmatranja u željezničkom prijevozu su poslovni subjekti registrirani prema KD BiH 2010 u području H, u razredu: 49.10 - Željeznički prijevoz putnika, međugradski i 49.20 - Željeznički prijevoz robe.

Definicije

Željeznički prijevoz

Svako kretanje robe i/ili putnika pri kojem se koristi željezničko vozilo na datoj željezničkoj mreži.

Unutrašnji željeznički prijevoz

Željeznički prijevoz između dva mjesta (mjesta utovara/ukrcaja i mjesta istovara/iskrcaja) smještenih u istoj zemlji.

Međunarodni željeznički prijevoz

Željeznički prijevoz između dva mjesta (mjesta utovara/ukrcaja i mjesta istovara/iskrcaja) u dvije različite zemlje.

Željeznički tranzit

Željeznički prijevoz kroz zemlju između dva mjesta (mjesta utovara/ukrcaja i mjesta istovara/iskrcaja) izvan te zemlje.

Željeznički putnik

Svaka osoba, isključujući članove osoblja vlaka, koja putuje željezničkim vozilom.

Željeznički putnički kilometar

Jedinica mjere koja predstavlja prijevoz jednog putnika željeznicom na udaljenosti od jednog kilometra.

Roba prevezena željeznicom

Bilo koja roba koja se prevozi željezničkim vozilom.

Željeznički tonski kilometar

Jedinica mjere robnog prijevoza koja predstavlja prijevoz jedne tone robe željeznicom na udaljenosti od jednog kilometra.

Izvori i metode prikupljanja podataka

Podaci o aerodromskim uslugama dobiveni su iz istraživanja Tromjesečni izvještaj o aerodromskim uslugama (obrazac SA-AER/T).

Recommendations, data that are compared with data from the same period of the previous year (the annual comparison by Eurostat terminology and practices) are presented in a working-day adjusted form of industrial production indices or in their growth rates.

TRANSPORT AND COMMUNICATION

Source and methods of data collection

Data on railway transport of passengers and goods are collected by using the reporting method through Quarter report of Railway Transport (SA-ŽE/T).

Reporting units

Reporting units in railway transport are business entities classified in the Register of Business Entities under CA section H, group: 49.10 - Rail transport of passengers, interurban and 49.20 - Rail transport of goods.

Definitions

Railway transport

Any movement of goods and/or passengers using a railway vehicle on a given railway network.

National railway transport

Railway transport between two places (a place of loading/embarkation and a place of unloading/disembarkation) located in the same country.

International railway transport

Railway transport between two places (a place of loading/embarkation and a place of unloading/disembarkation) in two different countries.

Rail transit

Railway transport through a country between two places (a place of loading/embarkation and a place of unloading/ disembarkation) outside that country.

Rail passenger

Any person, excluding members of the train crew, who makes a journey by rail.

Rail passenger-kilometre

Unit of measure representing the transport of one rail passenger by rail over a distance of one kilometre.

Goods carried by rail

Any goods moved by rail vehicles.

Tonne-kilometre by rail

Unit of measure of goods transport which represents the transport of one tonne of goods by rail over a distance of one kilometre.

Source and methods of data collection

Data on transport at airports are collected by using the reporting method through the Quarterly Report on Transport in Airports (SA-AER/T).

Jedinice posmatranja

Jedinice posmatranja koje pružaju aerodromske usluge su poslovni subjekti registrirani prema KD BiH 2010 (NACE Rev. 2). u području H, u razredu 52.23 - Uslužne djelatnosti u vezi sa zračnim prijevozom. Podaci aerodroma/zračnih luka odnose se samo na usluge komercijalnih letova.

Definicije

Promet aviona/zrakoplova na aerodromima/u zračnim lukama obuhvata broj operacija slijetanja i polijetanja na posmatranim aerodromima/zračnim lukama domaćih i stranih aviona/zrakoplova.

Odnosi se samo na usluge komercijalnih letova.

Pod pojmom prijevoz podrazumijeva se kretanje putnika ili tereta od jednog mjesta (mjesto ukrcaja/utovara) do drugog mjesta (mjesto iskrcaja/istovara) i predstavlja rad transportnih preduzeća/poduzeća.

Promet putnika na aerodromima/ zračnim lukama obuhvata broj putnika prispjelih na posmatrane aerodrome/zračne luke i otpremljene domaćim i stranim avionima/zrakoplovima. Obuhvaćeni su putnici i teret čija zračna putovanja počinju ili završavaju na aerodromu/ zračnoj luci koja izvještava. Isključeni su putnici u tranzitu.

Međunarodni prijevoz obuhvata prijevoz putnika između mjesta ukrcaja u našoj zemlji i mjesta iskrcaja u inozemstvu i obrnuto.

Promet tereta na aerodromima/u zračnim lukama obuhvata količinu tereta prispjelu na posmatrane aerodrome/ zračne luke i otpremljenu domaćim i stranim avionima/zrakoplovima. Odnosi se samo na robne i poštanske pošiljke, a isključuje prtljag putnika.

Međunarodni prijevoz obuhvata prijevoz robe između mjesta utovara u našoj zemlji i mjesta istovara u inozemstvu i obrnuto.

UNUTRAŠNJA/UNUTARNJA TRGOVINA

Trgovina na malo

Izvori i metode prikupljanja podataka

Podaci o ostvarenom prometu u trgovini na malo dobiveni su iz istraživanja Mjesečni izvještaj trgovine na malo (obrazac M KPS TRG 01).

Istraživanje se provodi na osnovu/temelju Zakona o statistici u Federaciji BiH („Sl.Novine FBiH“ br.63/03 i 9/09).

Metodologija istraživanja se temelji na Uredbi Vijeća EZ-a o kratkoročnim poslovnim statistikama br. 1165/98 (aneks C), 1158/05., 1503/06. i 1893/06

Obuhvat

Jedinice posmatranja/promatranja su poslovni subjekti (pravne osobe/lica) koji su prema glavnoj (pretežnoj) djelatnosti registrovani/ registrirani u trgovini na malo (područje G, oblast/odjeljak 47 KD BiH 2010). Obuhvaćeni su i izabrani poslovni subjekti koji su prema glavnoj djelatnosti razvrstani u druge djelatnosti, ali obavljaju i djelatnost trgovine na malo (specijalna lista).

Reporting units

Reporting units in transport at airports are business entities that are registered in the Section H of CA BiH 2010 (NACE Rev. 2) in the class 52.23 - Service activities incidental to air transportation. Data on airports refer only to commercial air transport services.

Definitions

Aircraft traffic in airports includes number of operations of landing and taking-off of domestic and foreign aircraft in observed airports. It refers only on services of commercial flights.

Considered as transport is movement of passenger or cargo from one place (loading place) to another place (unloading place) and representing the operation of transport enterprises.

Traffic of passengers in airports includes number of passengers' arrivals and departures by domestic and foreign aircraft in observed airports. It includes passengers and freight whose air journey begins or finishes at the reporting airport. Passengers in transit are excluded.

International transport is conveying of passengers between the place of embarkment in our country and the place of disembarkment abroad, or the other way round.

Freight traffic in airports includes quantity of freight arrived and departed by domestic and foreign aircraft in observed airports. It refers only to shipments of goods and mail, while passengers' luggage is excluded.

International transport is conveying of goods between the place of embarkment in our country and the place of disembarkment abroad, or the other way round.

DOMESTIC TRADE

Retail trade

Source and method of data collection

Data on retail trade turnover are obtained by the Monthly Retail Trade Report (M KPS TRG 01 questionnaire).

This survey is conducted on the bases of Law on Statistical Survey in the Federation of B&H ("Official Gazette FB&H" No. 63/03 and 9/09).

Methodology for this survey is based on Council Regulation Concerning Short Term Statistics No. 1165/98 (Annex C), 1158/05., 1503/06. and 1893/06.

Coverage

Observation units are business enterprises (legal entities) by their main (prevailing) activity registered in the retailing trade (section G, division 47 of the KD BiH 2010) as well as selected business enterprises by their main activity registered in other activities, but perform retail trade activities (special list).

Obrtnici nisu obuhvaćeni ovim istraživanjem. Statističko istraživanje se provodi na bazi uzorka koji je izabran iz Statističkog poslovnog registra Federalnog zavoda za statistiku. Uzorkom su obuhvaćeni svi veliki i srednji poslovni subjekti (čiji je godišnji promet 2.miliona/milijuna KM i više), a ostali poslovni subjekti su izabrani metodom slučajnog stratificiranog uzorka. Na osnovu/temelju rezultata dobivenih uzorkom ocjenjuje se cijeli skup.

Prezentacija indeksa

Rezultati se objavljuju u obliku nominalnih i realnih indeksa. Nominalni indeksi prikazuju kretanje prometa u tekućim cijenama, a realni indeksi pokazuju kretanje prometa u stalnim cijenama. Realni indeksi dobiveni su deflacioniranjem nominalnih vrijednosti prometa prilagođenim indeksom potrošačkih cijena. Od januara 2018. godine, referentni period za Indeks potrošačkih cijena je 2015=100.

Tzv. mjesečne stope promjena prezentiraju se u desezoniranom obliku indeksa, a tzv. godišnje stope promjena se prezentiraju u kalendarski prilagođenom obliku indeksa.

Radi održavanja dosljednosti i kontinuiteta s prethodno objavljenim podacima, indeksi se i dalje iskazuju i u obliku izvornih, neprilagođenih indeksa, ali se posebno ne komentiraju.

Sezonsko i kalendarsko prilagodavanje vrši se u softveru J Demetra + (verzija 2.2.0) metodom TRAMO SEATS na seriji mjesečnih podataka od januara 2011.godine. Dodavanjem novih mjesečnih podataka u seriji može doći do promjene desezoniranih i kalendarski prilagođenih indeksa za prethodna razdoblja, tako da se podaci iz ovog Biltena mogu razlikovati od prvih rezultata koji su objavljeni ranije.

Definicije

Promet je ukupan fakturisani/fakturirani iznos koje poslovni subjekt, izvještajna jedinica, obračuna za prodane robe ili pružene usluge tokom referentnog perioda trećim licima što odgovara njihovoj tržišnoj vrijednosti. Promet ne uključuje Porez na dodanu vrijednost (PDV).

Indeksi prometa iskazuju se na dva načina:

Za ukupan promet koji ostvaruju svi poslovni subjekti kojima je trgovina na malo glavna djelatnost (prema KD BiH 2010 registrovani/registirani u oblast 47).

Za promet od trgovine na malo koji iskazuju svi poslovni subjekti koji obavljaju djelatnost trgovine na malo, bez obzira na glavnu djelatnost

Podaci o prometu ostalih uslužnih djelatnosti dobiveni su iz statističkog istraživanja Tromjesečni izvještaj uslužnih djelatnosti (obrazac K KPS USL 01), koje se provodi od 2015. godine.

Istraživanje se provodi na osnovu/temelju Zakona o statistici u Federaciji BiH ("Sl. Novine FBiH" br. 63/03 i 9/09).

Metodologija istraživanja se temelji na Uredbi Vijeća EZ-a o kratkoročnim poslovnim statistikama br.1165/98 (aneks D), 1158/05, 1503/06 i 1893/06.

Obuhvat

Jedinice posmatranja/promatranja su poslovni subjekti (pravne osobe/lica) koji su prema glavnoj (pretežnoj) djelatnosti prema KD BiH 2010 registrovani/registirani u oblasti H53 – Poštanske i

The entrepreneurs are excluded.

The survey is carried out on the sample base made on the basis of Statistical Business Register of Federal Institute for statistics.

The sample covers all large and medium-sized business entities (with yearly turnover 2.millions or higher), while micro-sized and small enterprises are selected by the random stratified sample method.

The evaluation of the whole group is based on the results obtained through samples.

Presentation of indices

Results are shown in the form of nominal (value indices) and real (volume indices) indices. Value indices show turnover movements in current prices and volume indices show turnover movements in constant prices. Volume indices are calculated by deflating turnover by modified consumer price indices. From January 2018, the reference period for the Consumer Price Index is 2015 = 100.

So called month-on-month comparison are presented in seasonally adjusted index form, and so called year-on-year comparison are presented in working-day adjusted index form.

In order to sustain the consistency and continuity with previously released data, indices continue to be presented as gross, unadjusted indices, but they are not commented in particular.

The seasonal adjustment (SA) and working day adjustment (WDA) are conducted using J Demetra + software (version 2.2.0) by using TRAMO SEATS method on data series starting from January 2011.

Extension of index series, by adding of new monthly observations for each month could cause subsequent correction for previous periods. Data from this release may differ from previously published bulletin.

Definitions

Turnover is invoiced total value that enterprise, reporting unit, calculates for all sold goods and provided services during reference period to third parties. Turnover does not include Value added taxes (VAT).

Indices on the retail trade turnover are presented in two ways:

For the total turnover generated by all business entities with the retail trade as main activity (according to KD BiH 2010 classified in division 47).

For the retail trade turnover expressed by all business entities engaged in his activity, irrespective of their registered main activity

Data on realized turnover in the other activities are collected from the Quarterly Report on Other Services (K KPS USL 01 questionnaire). Survey is conducted since 2015.

This survey is conducted on the bases of Law on Statistical Survey in the F B&H ("Official Gazette FB&H No. " 63/03 and 9/09).

Methodology for this survey is based on Council Regulation Concerning Short Term Statistics No. 1165/98 (Annex D), 1158/05., 1503/06. and 1893/06.

Coverage

Observation units are business enterprises (legal entities) by main (prevailing) activity according to KD BiH 2010 registered in the division H53 – Postal and courier activities and section: J- Information and

kurirske djelatnosti i području: J – Informacije i komunikacije, M – Stručne, naučne i tehničke djelatnosti (isključujući granu 70.1 i oblasti 72 i 75) i N – Administrativne i pomoćne usluge djelatnosti (isključujući oblast 77 i grane 81.1 i 81.3).

Obrtnici nisu obuhvaćeni ovim istraživanjem.

Istraživanje se provodi na bazi uzorka koji je izabran iz Statističkog poslovnog registra Federalnog zavoda za statistiku.

Uzorkom su obuhvaćeni svi veliki poslovni subjekti, dok su srednji i mali izabrani metodom slučajnog stratificiranog uzorka.

Na osnovu/temelju rezultata dobivenih uzorkom ocjenjuje se cijeli skup.

Prezentacija indeksa

Rezultati se objavljuju u obliku prilagođenih i neprilagođenih nominalnih indeksa, što znači da nije isključen utjecaj promjena cijena.

Podaci tekućeg tromjesečja u odnosu na podatke iz prethodnog tromjesečja, prezentiraju se u obliku sezonski prilagođenih indeksa. U obliku kalendarski prilagođenih indeksa se prezentiraju podaci koji se porede sa podacima istog tromjesečja prethodne godine.

Radi održavanja dosljednosti i kontinuiteta s prethodno objavljenim podacima, indeksi ukupnog prometa se i dalje iskazuju u izvornom, neprilagođenom obliku ali se posebno ne komentiraju.

Sezonsko i kalendarsko prilagođavanje provedeno je metodom TRAMO/SEATS korištenjem JDemetra+ softvera (verzija 2.2.0) na serijama tromjesečnih podataka počevši od prvog tromjesečja 2010. godine.

Dodavanjem novih tromjesečnih podataka u seriji može doći do promjene sezonski prilagođenih i kalendarski prilagođenih indeksa za prethodne periode/ razdoblja.

Definicije

Promet je ukupan fakturisani/fakturirani iznos koji poslovni subjekt obračuna za prodane robe ili pružene usluge tokom/tijekom referentnog perioda trećim licima što odgovara njihovoj tržišnoj vrijednosti. Promet ne uključuje Porez na dodanu vrijednost (PDV)

TURIZAM

Podaci o kapacitetima za smještaj, broju dolazaka i noćenja turista po vrstama objekata i prema zemlji prebivališta dobiveni su iz istraživanja Mjesečni izvještaj o turistima i noćenjima (obrazac TU-11).

Jedinice posmatranja su poslovni subjekti i njihovi dijelovi registrirani prema KD-u u području H - Ugostiteljstvo, tj. ugostiteljska i druga preduzeća koja pružaju usluge smještaja gostima.

Turist je svaka osoba koja u mjestu izvan svog prebivališta provede najmanje jednu noć u ugostiteljskom ili drugom objektu za smještaj gostiju, radi odmora ili rekreacije, zdravlja, studija, sporta, religije, porodice, poslova, javnih misija i skupova.

Domaći turist je svaka osoba sa prebivalištem u Bosni i Hercegovini koja u nekom mjestu u Bosni i Hercegovini, izvan mjesta svog prebivališta, provede najmanje jednu noć u ugostiteljskom ili drugom objektu za smještaj gostiju.

communication; M-Professional, scientific and technical activities (excluding group 70.1 and divisions 72 and 75) and N – Administrative and support service activities (excluding division 77 and branches 81.1 and 81.3).

The entrepreneurs are excluded.

Survey has been carried out on the sample made on the basis of Statistical Business Register of Federal institute for statistics.

The sample covers all large entities, while micro-sized and small enterprises are selected by the random stratified sample method.

The evaluation of the whole group is based on the results obtained through samples.

Presentation of indices

Results are shown in the form adjusted and non-adjusted nominal (value indices) indices, where no price-change impact is included

Data that are compared to those from the previous quarter are presented in the seasonally adjusted index form. Data that are compared to the same quarter of previous year are presented in a form of working-day adjusted indices.

In order to sustain the consistency and continuity with previously released data, indices continue to be presented as gross, unadjusted indices, but they are not commented in particular

The seasonal (SA) and working day adjustment (WDA) are conducted using TRAMO/SEATS method in JDemetra+ tool (version 2.2.0) data series starting from 1st quarter 2010.

Extension of index series, by adding of new quarterly observations in time series could cause subsequent correction for previous periods.

Definitions

Turnover is a total value of all goods sold and services provided on the market in the observed period, irrespective of whether paid or not. Value added tax (VAT) is excluded.

TOURISM

Data on capacities, the number of tourist arrivals and tourist nights by type of accommodation and country of residence are collected through Monthly Report on Tourist Arrivals and Tourist nights (Form TU-11)

Report units are business entities and their parts registered according to the CA under section H - Hotels and restaurants and other enterprises engaged in providing accommodation services in tourism.

Tourist is every person who, outside his place of permanent residence, spends at least one night in a hotel or another accommodation facility for reasons of rest, recreation, health, study, sport, religion, family, business, public tasks or meeting.

Domestic tourist is a person with permanent residence in Bosnia and Herzegovina who spends at least one night in a hotel or some other accommodation facility outside their place of residence.

Stranim turistima smatraju se sve osobe koje u Bosni i Hercegovini nemaju stalno prebivalište, a provedu najmanje jednu noć u ugostiteljskom ili drugom objektu za smještaj gostiju.

Foreign tourist is a person with permanent residence outside Bosnia and Herzegovina who temporarily resides in Bosnia and Herzegovina and who spends at least one night in a hotel or same other accommodation facility.

Turistički smještajni objekat je svaka jedinica koja redovno (ili povremeno-sezonski) obezbjeđuje smještaj za noćenje turistima. Turistički smještaj se dijeli na: kolektivni i privatni turistički smještaj.

Tourist accommodation is any facility that regularly (or occasionally) provides overnight accommodation for tourists. Tourist accommodation has been divided into two main groups: collective accommodation establishments and private tourist accommodation.

Soba je jedinica koju čini jedna soba ili skupina soba čineći nedjeljivu iznajmljivačku cjelinu u smještajnom objektu ili boravištu. Sobe mogu biti jednokrevetne, dvokrevetne ili višekrevetne zavisno da li su opremljene stalno za smještaj jedne, dvije ili više osoba. Ako se soba koristi za stalni boravak za više od godinu dana, ne bi trebala biti uključena. Kabine, kolibe, kućice, drvene kolibe, bungalovi i vile tretiraju se kao sobe i apartmani tj. mogu seostaviti kao jedinice.

A bedroom is a unit formed by one room or groups of rooms constituting an indivisible rental whole in an accommodation establishment or dwelling. Rooms may be single, double or multiple, depending on whether they are equipped permanently to sleep one, two or several people. If a room is used for permanent stay, for more than one year, it should not be included. Cabins, huts, cottages, wood huts, bungalows and villas can be treated as rooms and apartmans, which mean that can be left as a units.

Broj ležaja u objektu ili boravištu je određen brojem osoba koje mogu prenoćiti u ležajima u objektu (boravištu), ignorišući bilo kakve dodatne ležaje koji bi se mogli namjestiti na zahtjev gosta. Termin ležaj se primjenjuje na jedan ležaj, dvostruki ležaj se računa kao dva ležaja. Ta jedinica služi za mjerenje kapaciteta bilo kojeg tipa smještaja.

Number of bed-places in an establishment or dwelling is determined by the number of persons who can stay overnight in beds set up in the establishments, ignoring any extra beds that may be set up by customer request.

The term bed-place applies to a single bed. A double bed is counted as two bed-places. This unit serves to measure the capacity of any type of accommodation.

Stalnim ležajima se smatraju ležaji koji se redovito spremaju za iznajmljivanje gostima.

Invariably bed-places are bed-places which are regularly prepared for guest rent.

Pomoćnim ležajima se smatraju ležaji koji se prema potrebi pripremaju za iznajmljivanje gostima za vrijeme sezone.

Auxiliary bed-places are bed-places which, by the rule, serve for afternoon guest rest as an extra bed-place accommodation capacities are completed during the season.

Prosječna dužina boravka se izračunava dijeljenjem broja noćenja sa brojem dolazaka turista.

Average detention of foreign tourist's stays are calculated by dividing number of overnights stays by the number of arrivals.

Bruto iskorištenost ležaja u jednom mjesecu se dobija tako što se podijeli broj ukupnih noćenja sa brojem ležaja koji se nude i brojem dana u datom mjesecu za istu grupu objekata, množenjem koeficijenta sa 100 da bi se rezultat izrazio u procentu.

The gross occupancy rate of bed-places in one month is obtained by dividing total overnight stays by the product of bed-places on offer and the number of days in the corresponding month for the same group of establishments, multiplying the quotient by 100 to express the result as a percentage.