

# MJESEČNI STATISTIČKI PREGLED FEDERACIJE BOSNE I HERCEGOVINE PO KANTONIMA



**12**  
GODINA XX

SARAJEVO, DECEMBAR/PROSINAC 2019.

**MJESEČNI STATISTIČKI PREGLED  
FEDERACIJE BOSNE I HERCEGOVINE  
PO KANTONIMA**

Izdaje i štampa/tiska: Federalni zavod za statistiku, Zelenih beretki 26, 71000 Sarajevo

Telefon/Fax: +387 33 22 61 51  
Elektronska pošta/E-mail: fedstat@fzs.ba  
Internetska stranica/Web site: <http://www.fzs.ba>

Odgovara: Doc. dr. Emir Krenić, direktor

Urednički odbor:  
Hajrudin Alić, Amer Korić, Nisveta Džebo, Hidaeta Čolović, Amela Vesković, Sanja Ambrožić,  
Zehra Kaba, Nidžara Zahiragić-Nezić, Belmira Hadžiabdić, Sanela Čengić, Dijana Simanić

Molimo korisnike da pri korištenju podataka navedu izvor

Štampano/Tiskano u 50 primjeraka

Obavjesti daje Odsjek za odnose s javnošću i biblioteka

Telefon: + 387 33 20 64 52/lok 234  
+ 387 33 40 70 19

Pretplata publikacija: + 387 33 20 64 52/lok 235  
+ 387 33 40 70 20

## U V O D

„Mjesečni statistički pregled FBiH po kantonima“ je sveobuhvatna publikacija u kojoj se prikazuju rezultati pojedinačnih statističkih istraživanja ili više istraživanja iz istog područja za nivo kantona i općina.

Podaci su rezultat statističkih istraživanja koje provodi Federalni zavod za statistiku prema Planu provođenja statističkih istraživanja od interesa za FBiH.

Pored podataka koji su rezultat redovnih/redovitih statističkih istraživanja Federalnog zavoda za statistiku publikuju se i podaci drugih institucija koje su uključene u statistički sistem/sustav Federacije.

Podaci se prikazuju u godišnjim, kvartalnim i mjesečnim serijama a sistematizirani su po statističkim oblastima.

Podaci koji se daju po određenim nivoima klasifikacije djelatnosti, iskazani su prema KD BiH 2010, koja sadržajno i strukturno u potpunosti odgovara EU Statističkoj klasifikaciji djelatnosti NACE Rev.2.

Mjesečni podaci za tekuću godinu su najčešće prethodni rezultati i podložni su korekcijama. Izvršene korekcije se obilježavaju zvjezdicom u onom broju „Mjesečnog statističkog pregleda FBiH po kantonima“ u kojem je izvršena korekcija.

DIREKTOR  
Doc. dr. Emir Krenić

## SKRAĆENICE / KRATICE

d.n.	drugdje nespomenuto
CeFTA	Sporazum o slobodnoj trgovini srednjoevropskih zemalja
EFTA	Evropsko/Europsko udruženje za slobodnu trgovinu
EU	Evropska/Europska unija
GWh	gigavat-sat
ha	hektar
hilj.	hiljadu
hl	hektolitar
kg	kilogram
KM	konvertibilna marka
km	kilometar
km <sup>2</sup>	kvadratni kilometar
kom.	komad
kut.	kutija
KV	kvalificirani (radnik)
KVG	Kvalifikacija vrsta građevina
kW	kilovat
l	litra
m	metar
m <sup>2</sup>	kvadratni metar
m <sup>3</sup>	kubni/kubični metar
mil.	milion
MWh	megavatsat
NKV	nekvalificirani (radnik)
NSS	niža stručna sprema
PKV	polukvalificirani (radnik)
KD	Klasifikacija djelatnosti
SMTK	Standardna međunarodna trgovinska klasifikacija
SSS	srednja stručna sprema
t	tona
tis.	tisuća
VKV	visokokvalificirani (radnik)
VSS	visoko stručna sprema
VŠS	viša stručna sprema

## ZNAKOVI

-	nema pojave
...	ne raspoloža se podatkom
0	podatak je manji od 0,5 upotrebljene jedinice mjere
θ	prosjek
1)	oznaka za napomenu
*	isprijevan podatak
-*	Indeks veći od 300,0

## SADRŽAJ

UVOD .....	5
SKRAĆENICE/KRATICE I ZNAKOVI .....	6
SADRŽAJ .....	7
<b>OSNOVNI POKAZATELJI PRIVREDNIH / GOSPODARSKIH I DRUGIH KRETANJA PO KANTONIMA .....</b>	<b>9</b>
<b>UNSKO - SANSKI KANTON</b>	
Prirodno kretanje stanovništva .....	10
Zaposlenost, nezaposlenost i plaće .....	11
Investicije .....	12
Poljoprivreda, šumarstvo i ribolov .....	13
Prijevoz i skaladištenje .....	16
Industrija .....	17
Vanjska trgovina .....	18
Turizam .....	22
<b>KANTON POSAVSKI</b>	
Prirodno kretanje stanovništva .....	26
Zaposlenost, nezaposlenost i plaće .....	27
Investicije .....	28
Poljoprivreda, šumarstvo i ribolov .....	29
Prijevoz i skaladištenje .....	31
Industrija .....	31
Vanjska trgovina .....	32
Turizam .....	36
<b>TUZLANSKI KANTON</b>	
Prirodno kretanje stanovništva .....	40
Zaposlenost, nezaposlenost i plaće .....	41
Investicije .....	42
Poljoprivreda, šumarstvo i ribolov .....	43
Prijevoz i skaladištenje .....	46
Industrija .....	47
Vanjska trgovina .....	48
Turizam .....	52
<b>ZENIČKO - DOBOJSKI KANTON</b>	
Prirodno kretanje stanovništva .....	56
Zaposlenost, nezaposlenost i plaće .....	57
Investicije .....	58
Poljoprivreda, šumarstvo i ribolov .....	59
Prijevoz i skaladištenje .....	62
Industrija .....	63
Vanjska trgovina .....	64
Turizam .....	68
<b>BOSANSKO - PODRINJSKI KANTON</b>	
Prirodno kretanje stanovništva .....	72
Zaposlenost, nezaposlenost i plaće .....	73
Investicije .....	74
Poljoprivreda, šumarstvo i ribolov .....	75
Prijevoz i skaladištenje .....	77
Industrija .....	78
Vanjska trgovina .....	79
Turizam .....	83

**SREDNJOBOSANSKI KANTON**

Prirodno kretanje stanovništva .....	86
Zaposlenost, nezaposlenost i plaće .....	87
Investicije .....	88
Poljoprivreda, šumarstvo i ribolov .....	89
Prijevoz i skaladištenje .....	92
Industrija .....	93
Vanjska trgovina .....	94
Turizam .....	98

**HERCEGOVAČKO - NERETVANSKI KANTON**

Prirodno kretanje stanovništva .....	102
Zaposlenost, nezaposlenost i plaće .....	103
Investicije .....	104
Poljoprivreda, šumarstvo i ribolov .....	105
Prijevoz i skaladištenje .....	108
Industrija .....	109
Vanjska trgovina .....	110
Turizam .....	114

**ZAPADNOHERCEGOVAČKI KANTON**

Prirodno kretanje stanovništva .....	118
Zaposlenost, nezaposlenost i plaće .....	119
Investicije .....	120
Poljoprivreda, šumarstvo i ribolov .....	121
Prijevoz i skaladištenje .....	123
Industrija .....	124
Vanjska trgovina .....	125
Turizam .....	129

**KANTON SARAJEVO**

Prirodno kretanje stanovništva .....	132
Zaposlenost, nezaposlenost i plaće .....	133
Investicije .....	134
Poljoprivreda, šumarstvo i ribolov .....	135
Prijevoz i skaladištenje .....	138
Industrija .....	139
Vanjska trgovina .....	140
Turizam .....	144

**KANTON 10**

Prirodno kretanje stanovništva .....	148
Zaposlenost, nezaposlenost i plaće .....	149
Investicije .....	150
Poljoprivreda, šumarstvo i ribolov .....	151
Prijevoz i skaladištenje .....	154
Industrija .....	154
Vanjska trgovina .....	155
Turizam .....	159

OSNOVNI POKAZATELJI PRIVREDNIH / GOSPODARSKIH I DRUGIH KRETANJA PO KANTONIMA

	Prosječna neto plaća, u KM	Prosječna bruto plaća, u KM	Ostvarene investicije u nova stalna sredstva <sup>1)</sup> u hilj./tis. KM ESA 2010	Indeksi obima industrijske proizvodnje	Pokrivenost uvoza izvozom u procentima	Trgovinski bilans u hilj./tis. KM	Noćenja turista
	X 2019	X 2019	2018	$\frac{X\ 2019}{X\ 2018}$	I - X 2019	I - X 2019	X 2019
<b>Federacija BiH</b>	<b>942</b>	<b>1.451</b>	<b>3.036.642</b>	<b>92,4</b>	<b>55,3</b>	<b>-5.201.020</b>	<b>235.271</b>
Unsko - sanski kanton	887	1.363	158.558	100,0	92,3	-27.463	8.590
Kanton Posavski	826	1.265	37.333	87,1	47,8	-109.357	969
Tuzlanski kanton	840	1.285	431.949	87,1	84,3	-282.023	9.219
Zeničko - dobojski kanton	804	1.228	471.033	90,9	87,2	-189.102	9.543
Bosansko - podrinski kanton	842	1.296	36.759	75,2	209,0	77.908	448
Srednjobosanski kanton	776	1.183	205.984	95,1	69,5	-265.727	5.863
Hercegovačko - neretvanski kanton	1.028	1.589	295.797	100,3	50,2	-624.112	67.870
Zapadnohercegovački kanton	887	1.360	160.659	113,8	38,9	-845.431	1.370
Kanton Sarajevo	1.161	1.807	1.029.346	101,3	29,2	-2.870.614	130.316
Kanton 10	913	1.398	114.164	89,3	109,7	7.911	1.083

<sup>1)</sup> Ostvarene investicije u nova stalna sredstva koje nije moguće rasporediti po kantonima (putevi, pruge i sl.) se prikazuju kao neraspoređene investicije. U okviru neraspoređenih investicija prikazana su i kapitalizirana ulaganja u istraživanje i razvoj koja se, kao nova kategorija u okviru stalnih sredstava prema ESA 2010 metodologiji, obračunavaju samo za nivo Federacije BiH.

Neraspoređene po kantonima: investicije 95.060 hilj./tis. KM, trgovinski bilans -73.010 hilj./tis. KM



**UNSKO - SANSKI KANTON**

**PRIRODNO KRETANJE STANOVNIŠTVA I BRAKOVI**

**PRIRODNO KRETANJE STANOVNIŠTVA I BRAKOVI PO MJESTU UOBIČAJENOG STANOVANJA**

Općina	Ukupno rođeni	Živorodeni			Mrtvorodeni	Mjesto porođaja			Umrli			Od toga		Broj zaključenih brakova	Broj razvedenih brakova
		ukupno	po spolu			u zdravstvenoj ustanovi	na drugom mjestu		ukupno	po spolu		umrla dojenčad	nasilne smrti		
			muški	ženski			sa stručnom pomoći	bez stručne pomoći		muški	ženski				

**Za mjesec oktobar / listopad 2019. godine - prvi rezultati**

<b>UKUPNO</b>	<b>172</b>	<b>172</b>	<b>82</b>	<b>90</b>	<b>-</b>	<b>172</b>	<b>-</b>	<b>-</b>	<b>177</b>	<b>82</b>	<b>95</b>	<b>2</b>	<b>2</b>	<b>130</b>	<b>26</b>
Bosanska Krupa	19	19	6	13	-	19	-	-	17	7	10	-	-	23	2
Bosanski Petrovac	5	5	5	-	-	5	-	-	10	7	3	-	-	3	-
Bužim	9	9	3	6	-	9	-	-	13	4	9	2	-	12	-
Grad Bihać	44	44	22	22	-	44	-	-	51	28	23	-	1	26	3
Grad Cazin	37	37	19	18	-	37	-	-	36	15	21	-	-	26	12
Ključ	4	4	1	3	-	4	-	-	8	3	5	-	-	4	-
Sanski Most	17	17	7	10	-	17	-	-	20	9	11	-	-	8	3
Velika Kladuša	37	37	19	18	-	37	-	-	22	9	13	-	1	28	6

**Za period januar / siječanj - oktobar / listopad 2019. godine - prvi rezultati**

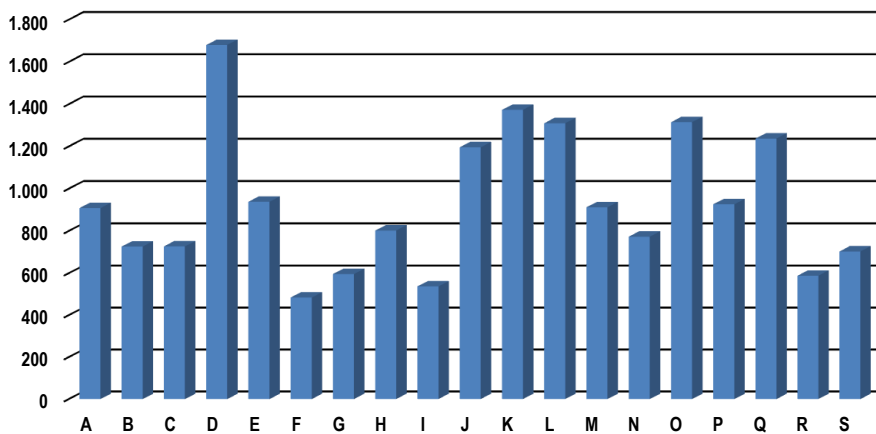
<b>UKUPNO</b>	<b>1.378</b>	<b>1.377</b>	<b>696</b>	<b>681</b>	<b>1</b>	<b>1.378</b>	<b>-</b>	<b>-</b>	<b>1.873</b>	<b>967</b>	<b>906</b>	<b>14</b>	<b>52</b>	<b>1.589</b>	<b>241</b>
Bosanska Krupa	130	130	62	68	-	130	-	-	193	103	90	-	6	175	38
Bosanski Petrovac	36	36	18	18	-	36	-	-	69	38	31	1	2	19	1
Bužim	145	145	67	78	-	145	-	-	102	49	53	5	4	163	14
Grad Bihać	358	357	196	161	1	358	-	-	514	282	232	6	11	320	46
Grad Cazin	277	277	139	138	-	277	-	-	377	189	188	2	7	390	69
Ključ	46	46	25	21	-	46	-	-	111	53	58	-	4	64	2
Sanski Most	93	93	46	47	-	93	-	-	247	114	133	-	5	120	25
Velika Kladuša	293	293	143	150	-	293	-	-	260	139	121	-	13	338	46

PLAĆE

PROSJEČNA MJESEČNA ISPLAĆENA NETO I BRUTO PLAĆA ZAPOSLENIH PO PODRUČJIMA KD BIH 2010

	Prosječna neto plaća u KM					Prosječna bruto plaća u KM				
	Ø 2018	IX 2019	X 2019	Index X 2019 Ø 2018	Index X 2019 IX 2019	Ø 2018	IX 2019	X 2019	Index X 2019 Ø 2018	Index X 2019 IX 2019
<b>UKUPNO</b>	<b>840</b>	<b>875</b>	<b>887</b>	<b>105,6</b>	<b>101,4</b>	<b>1.286</b>	<b>1.344</b>	<b>1.363</b>	<b>106,0</b>	<b>101,4</b>
A Poljoprivreda, šumarstvo i ribolov	816	840	908	111,3	108,1	1.239	1.279	1.389	112,1	108,6
B Vađenje ruda i kamena	661	667	726	109,8	108,8	998	1.009	1.103	110,5	109,3
C Prerađivačka industrija	646	709	727	112,5	102,5	976	1.079	1.106	113,3	102,5
D Proizvodnja i snabdijevanje električnom energijom, plinom, parom i klimatizacija	1.636	1.599	1.680	102,7	105,1	2.550	2.495	2.624	102,9	105,2
E Snabdijevanje vodom; uklanjanje otpadnih voda, upravljanje otpadom te djelatnosti sanacije okoliša	875	884	938	107,2	106,1	1.328	1.346	1.432	107,8	106,4
F Građevinarstvo	451	477	484	107,3	101,5	670	710	722	107,8	101,7
G Trgovina na veliko i na malo; popravak motornih vozila i motocikala	536	590	596	111,2	101,0	805	892	900	111,8	100,9
H Prijevoz i skladištenje	801	799	802	100,1	100,4	1.217	1.216	1.222	100,4	100,5
I Djelatnosti pružanja smještaja te pripreme i usluživanja hrane (hotelijerstvo i ugostiteljstvo)	479	532	537	112,1	100,9	720	801	811	112,6	101,2
J Informacije i komunikacije	1.174	1.138	1.196	101,9	105,1	1.819	1.761	1.852	101,8	105,2
K Finansijske djelatnosti i djelatnosti	1.207	1.352	1.373	113,8	101,6	1.875	2.110	2.143	114,3	101,6
L Poslovanje nekretninama	1.180	1.395	1.310	111,0	93,9	1.836	2.182	2.044	111,3	93,7
M Stručne, naučne i tehničke djelatnosti	849	904	912	107,4	100,9	1.308	1.392	1.407	107,6	101,1
N Administrativne i pomoćne uslužne djelatnosti	747	742	773	103,5	104,2	1.145	1.143	1.192	104,1	104,3
O Javna uprava i odbrana; obavezno socijalno osiguranje	1.274	1.310	1.315	103,2	100,4	1.969	2.030	2.039	103,6	100,4
P Obrazovanje	909	958	926	101,9	96,7	1.396	1.477	1.428	102,3	96,7
Q Djelatnosti zdravstvene socijalne zaštite	1.146	1.203	1.237	107,9	102,8	1.775	1.870	1.924	108,4	102,9
R Umjetnost, zabava i rekreacija	572	577	588	102,8	101,9	867	877	894	103,1	101,9
S Ostale uslužne djelatnosti	644	722	703	109,2	97,4	958	1.080	1.052	109,8	97,4

prosječna neto plaća u KM, oktobar / listopad 2019.



## INVESTICIJE

OSTVARENE INVESTICIJE U NOVA STALNA SREDSTVA PO NAMJENI ULAGANJA I TEHNIČKOJ STRUKTURI, KANTONI  
PRINCIP ČISTIH DJELATNOSTI

hilj. KM

Kanton	Ukupno	Građevinski objekti i prostori	Strojevi, oprema i transportna sredstva	Ostalo			
				Ukupno	biološka sredstva	proizvodi intelektualnog vlasništva	troškovi prijenosa vlasništva
<b>UNSKO-SANSKI KANTON</b>							
2010	85.360	49.893	32.040	3.427	1.810	1.389	229
2011	88.433	40.163	44.690	3.580	1.867	1.431	281
2012	106.400	51.210	49.603	5.587	3.717	1.634	238
2013	100.481	47.700	49.457	3.324	2.227	872	225
2014	109.863	42.476	62.890	4.497	2.005	2.305	185
2015	114.761	60.885	50.589	3.287	2.402	858	24
2016	137.174	64.414	69.558	3.202	1.388	1.485	330
2017	118.721	55.786	60.472	2.463	1.167	1.113	184
2018	158.558	82.315	72.580	3.663	1.585	1.950	128

OSTVARENE INVESTICIJE U NOVA STALNA SREDSTVA PO NAMJENI ULAGANJA I TEHNIČKOJ STRUKTURI, 2018. GODINA  
PRINCIP ČISTIH DJELATNOSTI

hilj. KM

Namjena ulaganja	Ukupno	Građevinski objekti i prostori	Strojevi, oprema i transportna sredstva	Ostalo			
				Ukupno	biološka sredstva	proizvodi intelektualnog vlasništva	troškovi prijenosa vlasništva
<b>UKUPNO</b>	<b>158.558</b>	<b>82.315</b>	<b>72.580</b>	<b>3.663</b>	<b>1.585</b>	<b>1.950</b>	<b>128</b>
<b>Pravne osobe - ukupno</b>	<b>155.870</b>	<b>81.655</b>	<b>71.689</b>	<b>2.526</b>	<b>449</b>	<b>1.950</b>	<b>128</b>
A Poljoprivreda, šumarstvo i ribolov	4.040	1.279	2.371	390	337	45	8
B Vađenje ruda i kamena	594	370	224	-	-	-	-
C Prerađivačka industrija	57.226	25.447	31.308	471	29	442	-
D Proizvodnja i snabdijevanje/opskrba električnom energijom, plinom, parom i klimatizacija	8.598	1.625	6.914	59	-	-	59
E Snabdijevanje/opskrba vodom; uklanjanje otpadnih voda, upravljanje otpadom te djelatnosti sanacije okoliša	2.908	1.613	1.165	129	-	129	-
F Građevinarstvo	23.337	19.636	3.346	355	-	355	-
G Trgovina na veliko i na malo; popravak motornih vozila i motocikala	26.418	16.358	9.332	728	-	668	61
H Prijevoz i skladištenje	7.020	776	6.244	1	-	1	-
I Djelatnosti pružanja smještaja te pripreme i usluživanja hrane (hotelijerstvo i ugostiteljstvo)	3.405	2.835	565	5	-	5	-
J Informacije i komunikacije	4.844	2.593	2.246	5	-	5	-
K Finansijske/Financijske djelatnosti i djelatnosti osiguranja	464	72	391	2	-	2	-
L Poslovanje nekretninama	1.426	1.236	189	-	-	-	-
M Stručne, naučne/znanstvene i tehničke djelatnosti	709	5	693	11	-	11	-
N Administrativne i pomoćne uslužne djelatnosti	413	26	379	9	-	9	-
O Javna uprava i odbrana/obrana; obavezno/obvezno socijalno osiguranje	4.929	2.915	1.842	172	56	116	-
P Obrazovanje	3.587	2.773	674	140	-	140	-
Q Djelatnosti zdravstvene i socijalne zaštite/skrbi	3.651	1.476	2.164	10	-	10	-
R Umjetnost, zabava i rekreacija	1.687	358	1.289	40	28	12	-
S Ostale uslužne djelatnosti	614	260	354	-	-	-	-
<b>Poljoprivredna gazdinstva</b>	<b>2.688</b>	<b>660</b>	<b>891</b>	<b>1.136</b>	<b>1.136</b>	<b>-</b>	<b>-</b>

ZASIJANE POVRŠINE 2018 / 2019. GODINE  
ŽITA I INDUSTRIJSKO BILJE

ha

	Zasijano ukupno	Žita ukupno	Pšenica	Raž	Ječam	Zob	Kukuruz ukupno	Tritikale	Heljda	Ostala žita
			ozima i jara							
<b>UKUPNO</b>	<b>42.357</b>	<b>22.943</b>	<b>4.126</b>	<b>402</b>	<b>845</b>	<b>1.541</b>	<b>13.378</b>	<b>2.569</b>	<b>79</b>	<b>3</b>
Grad Bihać	1.273	606	146	18	112	178	128	24	-	-
Bosanska Krupa	6.526	2.012	700	50	50	300	500	410	2	-
Bosanski Petrovac	933	462	35	35	85	57	30	155	65	-
Bužim	3.190	366	60	-	16	5	225	60	-	-
Grad Cazin	12.458	8.377	2.075	100	101	600	4.000	1.500	-	1
Ključ	1.652	614	30	2	50	70	380	80	2	-
Sanski Most	9.109	4.691	380	197	331	316	3.215	240	10	2
Velika Kladuša	7.216	5.815	700	-	100	15	4.900	100	-	-

ZASIJANE POVRŠINE 2018 / 2019. GODINE  
POVRTNO BILJE

ha

	Industrijsko bilje ukupno	Soja	Ljekovito i aromatično bilje	Ostalo industrijsko bilje
<b>UKUPNO</b>	<b>76</b>	<b>69</b>	<b>7</b>	<b>0</b>
Grad Bihać	49	49	-	-
Bosanska Krupa	-	-	-	-
Bosanski Petrovac	-	-	-	-
Bužim	-	-	-	-
Grad Cazin	-	-	-	-
Ključ	1	-	1	-
Sanski Most	26	20	6	-
Velika Kladuša	-	-	-	-

ZASIJANE POVRŠINE 2018 / 2019. GODINE  
POVRTNO BILJE

ha

	Povrtno bilje ukupno	Krompir/Krupnik ukupno	Mrkva	Crni luk	Bijeli luk/češnjak	Grah	Grašak	Kupus i kelj	Paradajz/Rajčica	Paprika zelena	Krastavci	Salata, zelena	Špinat i blitva	Dinje i lubenice	Ostalo povrće
<b>UKUPNO</b>	<b>6.409</b>	<b>2.843</b>	<b>56</b>	<b>350</b>	<b>240</b>	<b>1.681</b>	<b>23</b>	<b>222</b>	<b>204</b>	<b>215</b>	<b>386</b>	<b>37</b>	<b>46</b>	<b>44</b>	<b>61</b>
Grad Bihać	117	28	1	11	5	8	-	28	9	8	9	4	6	-	-
Bosanska Krupa	752	300	5	10	5	305	5	22	30	30	15	5	7	2	11
Bosanski Petrovac	271	215	4	16	11	25	-	-	0	0	-	-	-	-	-
Bužim	298	90	12	26	13	79	5	3	18	17	30	2	-	2	1
Grad Cazin	1.871	900	10	140	130	600	-	10	10	10	40	8	13	-	-
Ključ	192	80	4	6	2	35	6	7	10	8	16	3	3	3	9
Sanski Most	2.282	1.000	18	121	64	429	7	144	117	132	146	14	15	34	40
Velika Kladuša	626	230	2	20	10	200	-	8	10	10	130	1	2	3	-

ZASIJANE POVRŠINE 2018 / 2019. GODINE  
STOČNO KRMNO BILJE

ha

	Stočno krmno bilje ukupno	Djetelina	Lucerka / Lucerna	Grahorica	Kukuruz, zelena masa	Stočna repa	Mješavina mahunarki sa travama i žitima	Travno djetelinske smjese	Ostalo krmno bilje
<b>UKUPNO</b>	<b>12.929</b>	<b>1.965</b>	<b>1.894</b>	<b>276</b>	<b>6.432</b>	<b>1</b>	<b>30</b>	<b>2.242</b>	<b>89</b>
Grad Bihać	501	33	23	8	406	-	-	15	16
Bosanska Krupa	3.762	812	800	-	1.350	-	-	800	-
Bosanski Petrovac	200	-	-	60	100	-	-	-	40
Bužim	2.526	650	594	7	465	-	-	810	-
Grad Cazin	2.210	50	40	200	1.600	-	-	300	20
Ključ	845	70	130	1	500	1	30	100	13
Sanski Most	2.110	200	157	-	1.551	-	-	202	-
Velika Kladuša	775	150	150	-	460	-	-	15	-

OSTVARENI PRINOSI RANIH USJEVA I VOĆA  
2019. GODINA

	Požnjevena površina, ha						Prosječan prinos, t/ha						Ukupan prinos, tona					
	Pšenica merka- ntilna	Raž	Ječam	Zob	Tritikale	Heljda	Pšenica merka- ntilna	Raž	Ječam	Zob	Tritikale	Heljda	Pšenica merka- ntilna	Raž	Ječam	Zob	Tritikale	Heljda
<b>UKUPNO</b>	<b>4.126</b>	<b>392</b>	<b>845</b>	<b>1.535</b>	<b>2.569</b>	<b>34</b>	<b>3,5</b>	<b>3,3</b>	<b>3,8</b>	<b>2,5</b>	<b>3,6</b>	<b>1,0</b>	<b>14.359</b>	<b>1.277</b>	<b>3.239</b>	<b>3.830</b>	<b>9.307</b>	<b>35</b>
Grad Bihać	146	18	112	178	24	-	4,5	4,0	3,5	3,0	3,3	-	654	72	390	534	80	-
Bosanska Krupa	700	50	50	300	410	2	3,5	4,0	3,0	2,2	3,7	1,2	2.450	200	150	660	1.500	2
Bosanski Petrovac	35	25	85	57	155	20	3,7	2,8	3,8	2,5	4,1	0,4	130	70	323	140	629	8
Bužim	60	-	16	5	60	-	4,6	-	5,0	3,5	3,8	-	274	-	80	18	228	-
Grad Cazin	2.075	100	101	600	1.500	-	3,2	3,2	4,9	2,5	3,5	-	6.681	320	488	1.500	5.250	-
Ključ	30	2	50	70	80	2	2,5	2,0	3,0	1,5	3,5	1,0	75	4	150	105	280	2
Sanski Most	380	197	331	310	240	10	3,4	3,1	3,5	2,6	3,5	2,3	1.296	611	1.159	806	840	23
Velika Kladuša	700	-	100	15	100	-	4,0	-	5,0	4,5	5,0	-	2.800	-	500	68	500	-

	Broj stabala spособnih za rod			Prosječan prinos, kg/stablu			Ukupan prinos, tona		
	Trešnje	Višnje	Kajsije	Trešnje	Višnje	Kajsije	Trešnje	Višnje	Kajsije
<b>UKUPNO</b>	<b>32.810</b>	<b>8.071</b>	<b>1.700</b>	<b>6,7</b>	<b>7,8</b>	<b>4,1</b>	<b>220</b>	<b>63</b>	<b>7</b>
Grad Bihać	360	430	-	5,0	5,0	-	2	2	-
Bosanska Krupa	1.000	1.000	200	2,0	2,0	5,0	2	2	1
Bosanski Petrovac	-	-	-	-	-	-	-	-	-
Bužim	2.660	740	-	5,0	4,0	-	13	3	-
Grad Cazin	11.900	400	1.500	8,0	8,0	4,0	95	3	6
Ključ	4.500	250	-	2,0	4,0	-	9	1	-
Sanski Most	6.390	4.901	-	15,4	10,5	-	98	52	-
Velika Kladuša	6.000	350	-	-	-	-	-	-	-

## PROIZVODNJA, PRODAJA I ZALIHE ŠUMSKIH SORTIMENATA

Oktobar / Listopad 2019. godine

000 m<sup>3</sup>

	Proizvodnja				Prodaja		Zalihe (stanje krajem mjeseca) 2019
	X		I - X		I - X		
	2018	2019	2018	2019	2018	2019	
<b>UKUPNO</b>	<b>51</b>	<b>47</b>	<b>330</b>	<b>326</b>	<b>318</b>	<b>318</b>	<b>40</b>
Trupci četinarara/četinjača	11	10	91	75	88	75	5
Jamsko drvo četinarara/četinjača	0	0	0	1	0	2	-
Ostalo dugo drvo četinarara/četinjača	-	-	-	-	-	-	-
Prostorno drvo četinarara/četinjača	7	7	58	54	56	53	8
Trupci lišćara/listača	7	7	40	44	39	40	6
Jamsko drvo lišćara/listača	-	-	-	-	-	-	-
Ostalo dugo drvo lišćara/listača	-	-	-	-	-	-	-
Prostorno drvo lišćara/listača	-	-	-	-	-	-	-
Ogrjevno drvo četinarara/četinjača	-	-	-	-	-	-	-
Ogrjevno drvo lišćara/listača	26	23	140	151	135	149	21
Ostalo grubo obrađeno drvo <sup>1)</sup>	-	-	-	-	-	-	-

<sup>1)</sup> Uključuje sitno tehničko drvo, cijepane drvene motke i kolje

## PRIJEVOZ I SKLADIŠTENJE

## CESTOVNI I GRADSKO - PRIGRADSKI PRIJEVOZ

III tromjesečje 2019. godine

	III tromjesečje 2019	I - IX 2019	Index <u>VII-IX 2019</u> IV-VI 2019	Index <u>VII-IX 2019</u> VII-IX 2018	Index <u>I-IX 2019</u> I-IX 2018
<b>Cestovni prijevoz robe</b>					
Pređeni kilometri vozila, 000	3.048	8.698	102,6	107,0	107,3
Prevezeno tona robe, 000	55	155	100,0	107,8	106,9
Tonski kilometri, 000	18.286	52.590	95,1	107,9	107,7
<b>Cestovni prijevoz putnika</b>					
Pređeni kilometri vozila, 000	776	1.899	125,8	136,6	114,3
Prevezeni putnici, 000	180	478	106,5	145,9	117,0
Putnički kilometri, 000	7.239	18.352	120,1	112,5	93,4
<b>Gradsko prigradski prijevoz</b>					
Pređeni kilometri vozila, 000	76	232	88,4	87,4	88,9
Autobusi	76	232	88,4	87,4	88,9
Prevezeni putnici, 000	11	44	64,7	61,1	74,6
Autobusi	11	44	64,7	61,1	74,6



## INDUSTRIJA

**INDEKSI INDUSTRIJSKE PROIZVODNJE - UKUPNO  
PREMA GIG, PODRUČJIMA I OBLASTIMA KD BiH 2010.**

Oktobar / Listopad 2019. godine

	<u>X 2019</u> <u>Ø 2018</u>	<u>X 2019</u> <u>IX 2019</u>	<u>X 2019</u> <u>X 2018</u>	<u>I - X 2019</u> <u>I - X 2018</u>
<b>INDUSTRIJA UKUPNO</b>	<b>111,0</b>	<b>101,0</b>	<b>100,0</b>	<b>103,5</b>
<b>PREMA GLAVNIM INDUSTRIJSKIM GRUPACIJAMA</b>				
AI Intermedijarni proizvodi	112,7	102,5	94,1	99,2
AE Energija	91,9	99,3	99,5	99,9
BB Kapitalni proizvodi	132,5	104,6	109,4	111,6
CD Trajni proizvodi za široku potrošnju	72,2	38,0	76,2	81,0
CN Netrajni proizvodi za široku potrošnju	97,2	98,1	95,5	103,1
<b>PREMA PODRUČJIMA I OBLASTIMA KD-a</b>				
<b>B VAĐENJE RUDA I KAMENA</b>	<b>59,1</b>	<b>86,3</b>	<b>36,8</b>	<b>90,3</b>
08 Vađenje ostalih ruda i kamena	59,1	86,3	36,8	90,3
<b>C PRERAĐIVAČKA INDUSTRIJA</b>	<b>115,8</b>	<b>101,3</b>	<b>100,7</b>	<b>104,4</b>
10 Proizvodnja prehrambenih proizvoda	97,2	115,3	92,0	99,6
11 Proizvodnja pića	103,2	94,6	113,2	104,4
13 Proizvodnja tekstila	114,1	214,9	123,5	74,4
14 Proizvodnja odjeće	-	-	-	60,6
16 Prerada drva i proizvoda od drva i pluta, osim namještaja; proizvodnja predmeta od slame i pletarskih materijala	121,0	116,7	98,9	99,0
17 Proizvodnja papira i proizvoda od papira	23,8	61,5	23,2	26,1
18 Štampanje i umnožavanje snimljenih zapisa	-*	-*	72,0	97,3
20 Proizvodnja hemikalija i hemijskih proizvoda	124,8	110,6	83,6	92,4
21 Proizvodnja osnovnih farmaceutskih proizvoda i farmaceutskih preparata	47,9	56,7	65,0	112,1
22 Proizvodnja proizvoda od gume i plastičnih masa	116,6	120,6	98,4	104,8
23 Proizvodnja ostalih nemetalnih mineralnih proizvoda	125,3	100,5	98,5	94,1
25 Proizvodnja gotovih metalnih proizvoda, osim mašina i opreme	117,2	92,3	103,2	108,0
28 Proizvodnja mašina i uređaja, d. n.	86,6	153,8	100,0	87,2
29 Proizvodnja motornih vozila, prikolica i poluprikolica	143,8	107,3	116,9	121,6
31 Proizvodnja namještaja	72,2	38,0	76,2	81,0
32 Ostala prerađivačka industrija	97,4	83,9	99,9	101,2
<b>D PROIZVODNJA I SNABDIJEVANJE/OPSKRBA ELEKTRIČNOM ENERGIJOM I PLINOM (OSIM 35.3)<sup>1)</sup></b>	<b>91,9</b>	<b>99,3</b>	<b>99,5</b>	<b>99,9</b>
35 Proizvodnja i snabdijevanje/opskrba električnom energijom i plinom (osim 35.3) <sup>1)</sup>	91,9	99,3	99,5	99,9
1) Grana djelatnosti 35.3, Proizvodnja i snabdijevanje/opskrba parom i klimatizacija				

## VANJSKA TRGOVINA

IZVOZ PO PODRUČJIMA KLASIFIKACIJE  
DJELATNOSTI KD BiH 2010 u 000 KMUVOZ PO PODRUČJIMA KLASIFIKACIJE  
DJELATNOSTI KD BiH 2010 u 000 KM

	IX 2019	X 2019	X 2019 IX 2019	I - X 2018	I - X 2019	I-X 2019 I-X 2018	IX 2019	X 2019	X 2019 IX 2019	I - X 2018	I - X 2019	I-X 2019 I-X 2018
<b>UKUPNO</b>	<b>38.186</b>	<b>36.935</b>	<b>96,7</b>	<b>288.242</b>	<b>327.933</b>	<b>113,8</b>	<b>33.156</b>	<b>37.900</b>	<b>114,3</b>	<b>324.865</b>	<b>355.397</b>	<b>109,4</b>
A Poljoprivreda, šumarstvo i ribarstvo	2.290	1.920	83,8	15.849	17.216	108,6	293	633	216,0	6.578	5.473	83,2
B Vađenje rude i kamena	23	151	663,1	610	640	105,0	61	20	32,1	322	469	145,3
C Prerađivačka industrija	35.234	34.263	97,2	262.514	302.951	115,4	32.745	37.200	113,6	317.488	349.141	110,0
D Proizvodnja i snabdijevanje električnom energijom, gasom/plinom, parom i klimatizacija	-	-	-	-	-	-	-	-	-	-	-	-
Ostalo	639	601	94,1	9.269	7.126	76,9	57	48	83,1	476	314	66,0
Nerazvrstano po kategorijama	-	-	-	-	-	-	-	-	-	-	-	-

Izvor: Baza podataka Uprave za indirektno/neizravno oporezivanje BiH

Prethodni podaci

IZVOZ PO SEKTORIMA I ODSJECIMA  
SMTK - Rev. 4 u 000 KMUVOZ PO SEKTORIMA I ODSJECIMA  
SMTK - Rev. 4 u 000 KM

	IX 2019	X 2019	X 2019 IX 2019	I - X 2018	I - X 2019	I-X 2019 I-X 2018	IX 2019	X 2019	X 2019 IX 2019	I - X 2018	I - X 2019	I-X 2019 I-X 2018
<b>UKUPNO</b>	<b>38.186</b>	<b>36.935</b>	<b>96,7</b>	<b>288.242</b>	<b>327.933</b>	<b>113,8</b>	<b>33.156</b>	<b>37.900</b>	<b>114,3</b>	<b>324.865</b>	<b>355.397</b>	<b>109,4</b>
0 HRANA I ŽIVE ŽIVOTINJE	2.911	1.601	55,0	17.215	17.874	103,8	1.760	2.324	132,0	24.177	22.405	92,7
00 Žive životinje	-	-	-	-	1	-	-	41	-	1.271	126	9,9
01 Meso i mesne prerađevine	-	-	-	113	-	-	-	58	-	970	113	11,6
02 Mlijeko, mliječne prerađevine i jaja	520	95	18,3	2.571	1.618	62,9	826	1.023	123,8	10.410	10.174	97,7
03 Ribe, vodozemci i njihove prerađevine	184	100	54,3	1.821	1.563	85,8	-	-	-	-	-	-
13 Žitarice i proizvodi od žitarica	192	136	70,8	2.074	1.846	89,0	29	55	189,7	946	691	73,0
05 Voće i povrće	1.839	1.130	61,4	8.919	10.876	121,9	273	253	92,7	2.880	4.105	142,5
06 Šećer, šećerne prerađevine i med	-	-	-	62	148	238,7	86	122	141,9	964	970	100,6
07 Kafa, čaj, kakao i začini	8	29	362,5	295	208	70,5	18	269	-	1.983	1.573	79,3
08 Hrana za životinje	62	29	46,8	415	598	144,1	451	419	92,9	3.990	3.879	97,2
09 Ostali jestivi proizvodi	106	82	77,4	945	1.016	107,5	77	84	109,1	763	774	101,4
1 PIĆA I DUHAN	26	13	50,0	146	188	128,8	139	41	29,5	792	686	86,6
11 Pića	26	13	50,0	146	188	128,8	139	41	29,5	792	686	86,6
12 Duhan i proizvodi od duhana	-	-	-	-	-	-	-	-	-	-	-	-
2 SIROVE MATERIJNE NEJESTIVE, OSIM GORIVA	3.774	3.995	105,9	38.674	35.429	91,6	608	473	77,8	4.166	4.970	119,3
21 Sirove kože i sirovo krzno	322	280	87,0	5.240	2.502	47,7	-	-	-	1.667	203	12,2
22 Uljano sjemenje i plodovi	-	-	-	-	1	-	-	-	-	-	-	-
23 Sirovi i sintetički kaučuk	-	-	-	3	3	100,0	-	-	-	109	207	189,9
24 Drvo i pluta	2.911	3.131	107,6	25.148	26.775	106,5	414	332	80,2	1.417	3.013	212,6
25 Celuloza i papirni otpaci	-	-	-	2	-	-	1	-	-	13	11	84,6
26 Sirova tekstilna vlakna i njihovi otpaci	-	-	-	11	-	-	132	69	52,3	312	824	264,1
27 Prirodna đubriva i minerali osim goriva	19	-	-	261	180	69,0	61	47	77,0	403	572	141,9
28 Metalne rude i otpaci od metala	522	565	108,2	7.990	5.925	74,2	-	-	-	-	-	-
29 Sirovine biljne i životinjske, ostale	-	19	-	19	43	226,3	-	25	-	245	140	57,1

## VANJSKA TRGOVINA

IZVOZ PO SEKTORIMA I ODSJECIMA  
SMTK - Rev. 4 u 000 KM (nastavak)UVOZ PO SEKTORIMA I ODSJECIMA  
SMTK - Rev. 4 u 000 KM (nastavak)

	IX 2019	X 2019	X 2019 IX 2019	I - X 2018	I - X 2019	I-X 2019 I-X 2018	IX 2019	X 2019	X 2019 IX 2019	I - X 2018	I - X 2019	I-X 2019 I-X 2018
3 MINERALNA GORIVA, MAZIVA I SRODNI PROIZVODI	-	-	-	-	-	-	78	17	21,8	677	620	91,6
32 Ugalj, koks i briketi	-	-	-	-	-	-	-	-	-	76	68	89,5
33 Nafta i derivati od nafte	-	-	-	-	-	-	78	17	21,8	516	552	107,0
34 Prirodni i industrijski gas	-	-	-	-	-	-	-	-	-	85	-	-
35 Električna energija	-	-	-	-	-	-	-	-	-	-	-	-
4 ULJA, MASTI I VOSKOVI ŽIVOTINJSKOG ILI BILJNOG PORIJEKLA	-	-	-	-	-	-	77	-	-	76	181	238,2
41 Životinjska ulja i masti	-	-	-	-	-	-	-	-	-	2	-	-
42 Biljna ulja i masti,sirova i rafinirana	-	-	-	-	-	-	77	-	-	74	181	244,6
43 Prerađena biljna i životinjska ulja i masnoće	-	-	-	-	-	-	-	-	-	-	-	-
5 HEMIJSKI/KEMIJSKI PROIZVODI	1.455	2.011	138,2	16.951	14.787	87,2	5.081	6.134	120,7	57.498	59.709	103,8
51 Organske hemikalije/kemikalije	-	-	-	-	-	-	21	14	66,7	178	225	126,4
52 Anorganske hemikalije/kemikalije	-	-	-	-	-	-	4	1	25,0	79	91	115,2
53 Boje i štavila	4	8	200,0	68	73	107,4	202	268	132,7	2.477	2.636	106,4
54 Medicinski i farmaceutski proizvodi	166	171	103,0	4.355	1.814	41,7	868	751	86,5	4.217	8.837	209,6
55 Toaletni proizvodi i proizvodi za čišćenje	11	-	-	52	23	44,2	101	205	203,0	1.303	1.559	119,6
56 Vještačka đubriva	-	-	-	-	-	-	-	1	-	77	140	181,8
57 Plastične mase u primarnim oblicima	17	6	35,3	6	97	-	1.500	2.455	163,7	26.752	22.270	83,2
58 Plastične mase,ne-primarni oblici	1.250	1.815	145,2	12.236	12.683	103,7	2.030	1.918	94,5	19.302	20.171	104,5
59 Ostale hemikalije/kemikalije	7	11	157,1	234	97	41,5	355	521	146,8	3.113	3.780	121,4
6 INDUSTRIJSKI PROIZVODI, RAZVRSTANI UGLAVNOM PO VRSTI SIROVINA	10.583	9.803	92,6	74.377	89.546	120,4	10.935	13.173	120,5	111.625	119.274	106,9
61 Koža, krzno i proizvodi od kože i krzna	-	-	-	-	31	-	2	-	-	66	13	19,7
62 Guma i gumeni proizvodi	7	15	214,3	23	36	156,5	158	193	122,2	1.763	1.686	95,6
63 Proizvodi od drveta, osim namještaja	1.483	1.419	95,7	12.350	13.625	110,3	904	1.048	115,9	10.959	11.366	103,7
64 Papir, ljepenka i ostali slični proizvodi	15	5	33,3	181	69	38,1	545	572	105,0	7.550	8.566	113,5
65 Predivo, tkanine i tekstilni proizvodi	358	392	109,5	3.537	3.732	105,5	752	1.087	144,5	11.992	11.406	95,1
66 Proizvodi od nemetalnih minerala	162	161	99,4	1.405	1.803	128,3	1.614	1.677	103,9	14.213	14.320	100,8
67 Željezo i čelik	706	693	98,2	4.658	5.727	122,9	3.401	3.836	112,8	30.389	33.220	109,3
68 Obojeni metali	31	44	141,9	98	203	207,1	688	1.197	174,0	8.694	9.261	106,5
69 Metalni proizvodi	7.821	7.074	90,4	52.125	64.320	123,4	2.871	3.563	124,1	25.999	29.436	113,2
7 MAŠINE/STROJEVI I TRANSPORTNA SREDSTVA	12.442	12.401	99,7	80.991	107.632	132,9	8.147	9.286	114,0	70.604	89.255	126,4
71 Pogonske mašine i oprema	8	9	112,5	23	38	165,2	57	102	178,9	879	740	84,2
72 Mašine specijalizirane za određene industrije	1.467	356	24,3	2.968	3.621	122,0	461	1.444	313,2	9.609	9.547	99,4
73 Mašine za obradu metala	454	177	39,0	3.379	3.285	97,2	1.656	1.187	71,7	6.794	11.192	164,7
74 Ostale industrijske mašine i dijelovi	4.036	3.919	97,1	27.101	34.220	126,3	1.856	2.172	117,0	23.311	24.106	103,4
75 Kancelarijske mašine i mašine za automatsku obradu podataka	-	-	-	32	17	53,1	54	126	233,3	965	1.169	121,1
76 Telekomunikacijski aparati i aparati za snimanje zvuka	9	41	455,6	120	128	106,7	23	62	269,6	516	660	127,9
77 Električne mašine, aparati i uređaji	2.036	2.509	123,2	10.721	17.829	166,3	2.042	1.858	91,0	12.940	19.643	151,8
78 Drumska vozila	4.324	5.283	122,2	36.483	48.074	131,8	1.998	2.335	116,9	15.524	22.196	143,0
79 Ostala transportna vozila	108	107	99,1	164	420	256,1	-	-	-	66	2	3,0
8 RAZNI INDUSTRIJSKI PROIZVODI	6.995	7.111	101,7	59.888	62.477	104,3	6.331	6.452	101,9	55.250	58.297	105,5
81 Montažne zgrade, sanitarni, rasvjetni i grijači uređaji	473	337	71,2	2.611	2.849	109,1	338	412	121,9	2.084	1.876	90,0
82 Namještaj i njegovi dijelovi	844	1.047	124,1	9.890	8.342	84,3	608	525	86,3	4.631	5.296	114,4
83 Torbe, tašne, neseseri i slični proizvodi	8	-	-	1.132	8	0,7	25	78	312,0	444	528	118,9
84 Odjeća	418	40	9,6	3.541	2.530	71,4	153	271	177,1	3.183	2.810	88,3
85 Obuća	-	-	-	-	1	-	21	419	-	1.876	1.441	76,8
87 Naučni i kontrolni instrumenti	2.038	1.932	94,8	11.518	13.027	113,1	3.155	3.180	100,8	30.236	29.265	96,8
88 Fotografski i optički proizvodi, satovi	-	-	-	15	2	13,3	2	16	800,0	288	328	113,9
89 Ostali industrijski proizvodi	3.214	3.755	116,8	31.181	35.718	114,5	2.029	1.551	76,4	12.508	16.753	133,9
9 Proizvodi, nerazvrstani po kategorijama	-	-	-	-	-	-	-	-	-	-	-	-

Izvor: Baza podataka Uprave za indirektno/neizravno oporezivanje BiH

Prethodni podaci

## VANJSKA TRGOVINA

IZVOZ PREMA MEĐUNARODNOJ KLASIFIKACIJI  
EKONOMSKE NAMJENE PROIZVODA (BEC) Rev. 4  
u 000 KMUVOZ PREMA MEĐUNARODNOJ KLASIFIKACIJI  
EKONOMSKE NAMJENE PROIZVODA (BEC) Rev. 4  
u 000 KM

	IX 2019	X 2019	X 2019 IX 2019	I - X 2018	I - X 2019	I-X 2019 I-X 2018	IX 2019	X 2019	X 2019 IX 2019	I - X 2018	I - X 2019	I-X 2019 I-X 2018
<b>UKUPNO</b>	<b>38.186</b>	<b>36.935</b>	<b>96,7</b>	<b>288.242</b>	<b>327.933</b>	<b>113,8</b>	<b>33.156</b>	<b>37.900</b>	<b>114,3</b>	<b>324.865</b>	<b>355.397</b>	<b>109,4</b>
1. Hrana i pića	2.874	1.585	55,1	16.940	17.418	102,8	1.451	1.943	133,9	20.318	19.167	94,3
2. Industrijski materijali	14.359	14.868	103,5	120.116	131.522	109,5	16.761	19.508	116,4	168.678	181.743	107,7
3. Goriva i maziva	1.138	1.365	119,9	9.639	10.573	109,7	2	17	850,0	360	244	67,8
4. Kapitalni proizvodi (osim transportnih sredstava), dijelovi i pribor	10.564	8.669	82,1	59.258	73.170	123,5	9.037	10.481	116,0	86.488	94.569	109,3
5. Transportna sredstva, njihovi dijelovi i pribor	4.439	5.390	121,4	36.664	48.501	132,3	2.035	2.447	120,2	16.759	23.039	137,5
6. Proizvodi za široku potrošnju	4.812	5.058	105,1	45.625	46.749	102,5	3.870	3.504	90,5	32.262	36.635	113,6
7. Proizvodi, drugdje nespomenuti	-	-	-	-	-	-	-	-	-	-	-	-

Izvor: Baza podataka Uprave za indirektno/neizravno oporezivanje BiH

Prethodni podaci

IZVOZ PO ZEMLJAMA PREMA GEOGRAFSKIM  
ZONAMA u 000 KMUVOZ PO ZEMLJAMA PREMA GEOGRAFSKIM  
ZONAMA u 000 KM

	IX 2019	X 2019	X 2019 IX 2019	I - X 2018	I - X 2019	I-X 2019 I-X 2018	IX 2019	X 2019	X 2019 IX 2019	I - X 2018	I - X 2019	I-X 2019 I-X 2018
<b>UKUPNO</b>	<b>38.186</b>	<b>36.935</b>	<b>96,7</b>	<b>288.242</b>	<b>327.933</b>	<b>113,8</b>	<b>33.156</b>	<b>37.900</b>	<b>114,3</b>	<b>324.865</b>	<b>355.397</b>	<b>109,4</b>
<b>ZEMLJE EU</b>	<b>33.618</b>	<b>34.088</b>	<b>101,4</b>	<b>262.618</b>	<b>303.202</b>	<b>115,5</b>	<b>25.262</b>	<b>29.368</b>	<b>116,3</b>	<b>243.870</b>	<b>266.201</b>	<b>109,2</b>
Austrija	7.770	8.511	109,5	55.935	73.573	131,5	4.632	5.587	120,6	35.705	49.770	139,4
Belgija	15	13	86,7	175	171	97,7	72	159	220,8	2.083	1.915	91,9
Bugarska	25	53	212,0	58	94	162,1	27	62	229,6	653	558	85,5
Češka	10	29	290,0	894	593	66,3	345	459	133,0	2.887	3.704	128,3
Kipar	-	-	-	20	-	-	-	2	-	-	12	-
Danska	93	2	2,2	85	173	203,5	5	18	360,0	197	164	83,2
Estonija	-	-	-	-	-	-	-	-	-	42	-	-
Finska	-	-	-	-	-	-	126	1	0,8	814	667	81,9
Francuska	435	554	127,4	3.773	4.718	125,0	257	286	111,3	3.098	3.057	98,7
Grčka	-	-	-	37	-	-	268	1.561	582,5	8.800	4.836	55,0
Hrvatska	2.962	3.320	112,1	25.356	29.129	114,9	1.832	1.632	89,1	16.833	15.488	92,0
Irska	-	-	-	-	-	-	52	1	1,9	1.617	877	54,2
Italija	7.766	7.777	100,1	66.137	71.496	108,1	5.681	5.932	104,4	58.057	55.628	95,8
Latvija (Letonija)	-	-	-	142	-	-	9	-	-	136	49	36,0
Litvanija	-	-	-	2	-	-	-	-	-	-	3	-
Luksemburg	71	162	228,2	-	259	-	-	-	-	3	-	-
Mađarska	138	204	147,8	494	1.485	300,6	540	189	35,0	7.010	5.683	81,1
Malta	-	-	-	20	-	-	2	3	150,0	15	6	40,0
Nizozemska (Holandija)	509	631	124,0	6.878	7.837	113,9	549	387	70,5	4.997	5.146	103,0
Njemačka	5.041	5.358	106,3	44.749	48.209	107,7	5.265	7.236	137,4	40.343	55.713	138,1
Poljska	-	-	-	2.494	347	13,9	457	820	179,4	7.287	7.630	104,7
Portugal	-	-	-	-	-	-	16	41	256,3	81	440	543,2

## VANJSKA TRGOVINA

IZVOZ PO ZEMLJAMA PREMA GEOGRAFSKIM  
ZONAMA u 000 KM (nastavak)UVOZ PO ZEMLJAMA PREMA GEOGRAFSKIM  
ZONAMA u 000 KM (nastavak)

	IX 2019	X 2019	X 2019 IX 2019	I - X 2018	I - X 2019	I-X 2019 I-X 2018	IX 2019	X 2019	X 2019 IX 2019	I - X 2018	I - X 2019	I-X 2019 I-X 2018
Rumunija	185	28	15,1	281	439	156,2	195	226	115,9	3.411	2.971	87,1
Slovačka	31	29	93,5	247	225	91,1	3	13	433,3	903	708	78,4
Slovenija	8.018	7.088	88,4	52.178	60.872	116,7	4.254	4.061	95,5	42.326	43.443	102,6
Španija	292	114	39,0	1.001	1.349	134,8	459	573	124,8	4.793	5.233	109,2
Švedska	111	121	109,0	325	889	273,5	119	62	52,1	805	1.325	164,6
Velika Britanija	146	94	64,4	1.337	1.344	100,5	97	57	58,8	974	1.175	120,6
ZEMLJE EFTE	782	641	82,0	11.049	9.409	85,2	114	264	231,6	1.846	2.563	138,8
Island	-	-	-	-	-	-	-	-	-	9	-	-
Lihtenštajn	-	-	-	-	35	-	-	1	-	26	2	7,7
Norveška	3	9	300,0	1.183	12	1,0	1	49	-	167	224	134,1
Švicarska	779	632	81,1	9.866	9.362	94,9	113	214	189,4	1.644	2.337	142,2
OSTALE EVROPSKE ZEMLJE	3.126	1.338	42,8	6.848	9.598	140,2	3.018	3.055	101,2	31.650	34.686	109,6
Albanija	95	61	64,2	978	650	66,5	32	38	118,8	299	517	172,9
Crna Gora	53	41	77,4	840	1.072	127,6	-	-	-	12	5	41,7
Kosovo	-	-	-	266	-	-	-	-	-	744	215	28,9
Sjeverna Makedonija	59	20	33,9	699	274	39,2	266	423	159,0	2.703	2.851	105,5
Ruska Federacija	2.098	432	20,6	-	2.577	-	19	25	131,6	845	372	44,0
Srbija	806	694	86,1	3.894	4.374	112,3	1.394	1.269	91,0	15.198	13.415	88,3
Turska	15	90	600,0	151	651	431,1	1.281	1.184	92,4	11.355	16.539	145,7
Ostale zemlje	-	-	-	20	-	-	26	116	446,2	494	772	156,3
AFRIKA	184	209	113,6	3.324	1.396	42,0	33	195	590,9	594	785	132,2
ZEMLJE SJEVERNE AFRIKE	184	209	113,6	3.274	1.228	37,5	10	1	10,0	28	41	146,4
OSTALE AFRIČKE ZEMLJE	-	-	-	50	168	336,0	23	194	843,5	566	744	131,4
AMERIKA	260	481	185,0	1.968	2.615	132,9	1.788	1.195	66,8	12.867	14.982	116,4
ZEMLJE SJEVERNE AMERIKE	118	436	369,5	507	1.804	355,8	899	387	43,0	3.783	5.665	149,7
Kanada	-	-	-	38	-	-	1	-	-	5	32	640,0
SAD	118	436	369,5	469	1.804	384,6	898	387	43,1	3.778	5.633	149,1
Ostale zemlje	-	-	-	-	-	-	-	-	-	-	-	-
ZEMLJE CENTRALNE AMERIKE I KARIBA	142	45	31,7	1.342	800	59,6	815	702	86,1	6.774	7.795	115,1
ZEMLJE JUŽNE AMERIKE	-	-	-	119	11	9,2	74	106	143,2	2.310	1.522	65,9
AZIJA	144	109	75,7	1.514	1.098	72,5	2.938	3.823	130,1	33.879	36.060	106,4
ZEMLJE BLISKOG I SREDNJEG ISTOKA	14	8	57,1	1.514	825	54,5	583	702	120,4	5.697	5.929	104,1
OSTALE ZEMLJE AZIJE	130	101	77,7	-	273	-	2.355	3.121	132,5	28.182	30.131	106,9
Indija	-	-	-	-	-	-	89	52	58,4	1.252	1.508	120,4
Japan	-	-	-	-	25	-	24	728	-	2.012	1.526	75,8
Kina	-	-	-	-	17	-	2.168	2.257	104,1	23.734	25.870	109,0
Malezija	127	101	79,5	-	228	-	2	24	-	139	121	87,1
Ostale zemlje	3	-	-	-	3	-	72	60	83,3	1.045	1.106	105,8
ZEMLJE OKEANIJE I POLARNOG REGIONA	72	69	95,8	453	615	135,8	-	-	-	-	-	-
AUSTRALIJA I NOVI ZELAND	72	69	95,8	453	615	135,8	-	-	-	-	-	-
Australija	72	69	95,8	407	503	123,6	-	-	-	-	-	-
Novi Zeland	-	-	-	46	112	243,5	-	-	-	-	-	-
Ostale zemlje	-	-	-	-	-	-	-	-	-	-	-	-
OSTALE ZEMLJE OKEANIJE I POLARNOG REGIONA	-	-	-	-	-	-	-	-	-	-	-	-
Neraspoređeno	-	-	-	468	-	-	3	-	-	159	120	75,5

Izvor: Baza podataka Uprave za indirektno/neizravno oporezivanje BiH

Prethodni podaci

**TURISTIČKI PROMET ZA OKTOBAR / LISTOPAD 2019. GODINE**  
**KAPACITETI, TURISTI I NOĆENJA**

	Dolasci turista				Noćenja turista			
	X 2019	X 2019 X 2018	I - X 2019	I - X 2019 I - X 2018	X 2019	X 2019 X 2018	I - X 2019	I - X 2019 I - X 2018
<b>DOLASCI I NOĆENJA TURISTA</b>								
<b>UKUPNO</b>	<b>6.102</b>	<b>119,0</b>	<b>56.152</b>	<b>115,3</b>	<b>8.590</b>	<b>112,7</b>	<b>88.466</b>	<b>118,8</b>
Domaći	2.079	96,2	19.240	102,6	3.225	98,8	29.911	109,2
Strani	4.023	135,6	36.912	123,2	5.365	123,1	58.555	124,4
<b>BROJ LEŽAJA</b>	<b>1.710</b>							

**DOLASCI I NOĆENJA TURISTA PREMA VRSTAMA OBJEKATA**

<b>UKUPNO</b>	<b>6.102</b>	<b>119,0</b>	<b>56.152</b>	<b>115,3</b>	<b>8.590</b>	<b>112,7</b>	<b>88.466</b>	<b>118,8</b>
Hoteli i sličan smještaj	5.525	125,1	50.397	122,1	7.666	119,5	78.027	124,2
Odmarališta i slični objekti za kraći odmor	565	93,9	4.957	85,0	877	91,6	8.982	101,9
Kampovi i prostori za kampiranje	-	-	546	116,2	-	-	768	77,0
Ostali smještaj	12	10,9	252	22,3	47	18,7	689	37,7
<b>DOMAĆI</b>	<b>2.079</b>	<b>96,2</b>	<b>19.240</b>	<b>102,6</b>	<b>3.225</b>	<b>98,8</b>	<b>29.911</b>	<b>109,2</b>
Hoteli i sličan smještaj	1.715	102,3	15.796	109,4	2.686	103,7	23.902	110,1
Odmarališta i slični objekti za kraći odmor	352	83,2	3.191	93,7	492	96,1	5.319	124,2
Kampovi i prostori za kampiranje	-	-	1	4,8	-	-	1	3,2
Ostali smještaj	12	19,4	252	28,2	47	29,4	689	50,5
<b>STRANI</b>	<b>4.023</b>	<b>135,6</b>	<b>36.912</b>	<b>123,2</b>	<b>5.365</b>	<b>123,1</b>	<b>58.555</b>	<b>124,4</b>
Hoteli i sličan smještaj	3.810	139,1	34.601	128,9	4.980	130,3	54.125	131,7
Odmarališta i slični objekti za kraći odmor	213	119,0	1.766	72,8	385	86,5	3.663	80,8
Kampovi i prostori za kampiranje	-	-	545	121,4	-	-	767	79,3
Ostali smještaj	-	-	-	-	-	-	-	-

**DOLASCI I NOĆENJA TURISTA PREMA NAČINU DOLASKA**

	Individualno				Organizirano			
	dolasci turista		noćenje turista		dolasci turista		noćenje turista	
	X 2019	Struktura %	X 2019	Struktura %	X 2019	Struktura %	X 2019	Struktura %
<b>UKUPNO</b>	<b>3.781</b>	<b>62,0</b>	<b>6.088</b>	<b>70,9</b>	<b>2.321</b>	<b>38,0</b>	<b>2.502</b>	<b>29,1</b>
Domaći	2.017	53,3	3.122	51,3	62	2,7	103	4,1
Strani	1.764	46,7	2.966	48,7	2.259	97,3	2.399	95,9

**SVRHA DOLASKA TURISTA**

	Poslovno				Ostalo			
	dolasci turista		noćenje turista		dolasci turista		noćenje turista	
	X 2019	Struktura %	X 2019	Struktura %	X 2019	Struktura %	X 2019	Struktura %
<b>UKUPNO</b>	<b>1.218</b>	<b>20,0</b>	<b>1.887</b>	<b>22,0</b>	<b>4.884</b>	<b>80,0</b>	<b>6.703</b>	<b>78,0</b>
Domaći	1.174	96,4	1.803	95,5	905	18,5	1.422	21,2
Strani	44	3,6	84	4,5	3.979	81,5	5.281	78,8

## DOLASCI I NOĆENJA TURISTA PO ZEMLJAMA PREBIVALIŠTA

	Dolasci turista				Noćenja turista			
	X 2019	$\frac{X\ 2019}{X\ 2018}$	I - X 2019	$\frac{I - X\ 2019}{I - X\ 2018}$	X 2019	$\frac{X\ 2019}{X\ 2018}$	I - X 2019	$\frac{I - X\ 2019}{I - X\ 2018}$
<b>UKUPNO STRANI</b>	<b>4.023</b>	<b>135,6</b>	<b>36.912</b>	<b>123,2</b>	<b>5.365</b>	<b>123,1</b>	<b>58.555</b>	<b>124,4</b>
Albanija	1	50,0	50	80,7	2	33,3	161	149,1
Austrija	69	52,7	1.000	105,2	116	69,1	1.567	102,6
Belgija	9	90,0	178	89,0	9	75,0	222	71,4
Bugarska	5	33,3	53	86,9	8	38,1	108	106,9
Crna Gora	13	185,7	106	182,8	32	290,9	194	176,4
Češka	2	15,4	347	131,4	2	9,1	455	111,3
Danska	3	27,3	76	211,1	4	36,4	125	186,6
Estonija	-	-	4	80,0	-	-	4	30,8
Finska	4	100,0	11	16,2	4	50,0	12	10,7
Francuska	24	141,2	395	113,5	45	225,0	537	99,3
Grčka	-	-	55	-	-	-	65	216,7
Holandija / Nizozemska	60	-	421	179,9	198	-	744	207,8
Hrvatska	271	109,3	2.453	128,4	386	120,3	3.469	135,5
Irska	-	-	17	53,1	-	-	29	74,4
Island	-	-	7	-	-	-	7	-
Italija	51	134,2	1.070	122,3	85	163,5	1.655	128,7
Kipar	-	-	1	25,0	-	-	1	25,0
Latvija	-	-	5	17,2	-	-	7	24,1
Litvanija	-	-	14	233,3	-	-	14	233,3
Luksemburg	2	-	32	-	2	-	39	-
Mađarska	137	253,7	1.033	121,7	153	278,2	1.180	113,7
Sjeverna Makedonija	27	-	162	249,2	37	246,7	288	279,6
Malta	-	-	-	-	-	-	-	-
Norveška	2	25,0	66	126,9	2	16,7	95	90,5
Njemačka	93	129,2	1.434	125,4	206	134,6	2.607	120,4
Polska	5	125,0	348	53,1	5	45,5	502	52,9
Portugal / Portugalija	-	-	19	33,9	-	-	32	55,2
Rumunija / Rumunjska	55	119,6	1.054	163,7	67	139,6	1.114	146,4
Rusija	1	-	38	152,0	1	-	54	88,5
Slovačka	5	-	43	34,7	5	250,0	49	31,0
Slovenija	223	170,2	2.212	111,6	311	178,7	3.012	115,4
Srbija	69	132,7	761	138,9	148	139,6	1.432	150,9
Španija / Španjolska	9	225,0	107	47,1	10	166,7	116	44,1
Švajcarska / Švicarska	32	168,4	453	194,4	96	-	1.092	236,9
Švedska	2	14,3	213	146,9	2	11,8	334	119,7

## TURIZAM

## DOLASCI I NOĆENJA TURISTA PO ZEMLJAMA PREBIVALIŠTA (nastavak)

	Dolasci turista				Noćenja turista			
	X 2019	X 2019 X 2018	I - X 2019	I - X 2019 I - X 2018	X 2019	X 2019 X 2018	I - X 2019	I - X 2019 I - X 2018
Turska	340	96,1	2.205	107,5	569	66,5	3.902	102,2
Ujedinjeno Kraljevstvo	11	61,1	206	210,2	27	103,9	335	237,6
Ukrajina	-	-	42	262,5	-	-	107	-
Ostale evropske zemlje	3	100,0	19	5,0	8	266,7	43	4,9
Egipat	2	100,0	22	157,1	6	150,0	39	162,5
Južnoafrička Republika	-	-	-	-	-	-	-	-
Ostale afričke zemlje	-	-	33	143,5	-	-	47	138,2
Kanada	47	-	123	223,6	48	-	164	150,5
SAD	62	221,4	381	111,7	68	133,3	686	117,3
Ostale sjeverno - američke zemlje	-	-	24	184,6	-	-	40	222,2
Brazil	-	-	21	210,0	-	-	26	216,7
Ostale zemlje Južne i Srednje Amerike	1	-	10	250,0	2	-	16	200,0
Bahrein	7	70,0	615	127,1	14	77,8	1.344	112,9
Indija	16	-	121	180,6	18	-	155	191,4
Iran	9	47,4	31	37,4	10	40,0	41	34,5
Izrael	35	140,0	269	130,0	38	135,7	341	156,4
Japan	83	-	166	-	83	-	168	-
Južna Koreja	46	32,6	265	30,7	46	32,6	266	30,8
Katar	6	150,0	172	101,8	8	100,0	316	88,0
Narodna Republika Kina	668	-	2.381	243,2	674	-	2.465	229,9
Kuvajt	10	40,0	347	96,1	17	38,6	630	94,5
Malezija	692	105,5	2.537	74,4	704	103,2	2.568	72,2
Oman	32	43,8	868	74,1	59	39,1	1.601	71,1
Saudijska Arabija	205	158,9	7.085	224,0	352	129,9	14.626	223,7
Ujedinjeni Arapski Emirati	67	65,1	2.125	79,0	109	55,3	4.283	81,8
Ostale azijske zemlje	476	149,2	2.459	206,6	538	134,5	2.820	200,3
Australija	25	92,6	129	138,7	25	92,6	172	121,1
Novi Zeland	6	-	11	220,0	6	-	14	155,6
Ostale zemlje Okeanije	-	-	7	-	-	-	18	-



**KANTON POSAVSKI**

PRIRODNO KRETANJE STANOVNIŠTVA I BRAKOVI

PRIRODNO KRETANJE STANOVNIŠTVA I BRAKOVI PO MJESTU UOBIČAJENOG STANOVANJA

Općina	Ukupno rođeni	Živorodeni			Mrtvorodeni	Mjesto porođaja			Umrli			Od toga		Broj zaključenih brakova	Broj razvedenih brakova
		ukupno	po spolu			u zdravstvenoj ustanovi	na drugom mjestu		ukupno	po spolu		umrla dojenčad	nasilne smrti		
			muški	ženski			sa stručnom pomoći	bez stručne pomoći		muški	ženski				

Za mjesec oktobar / listopad 2019. godine - prvi rezultati

<b>UKUPNO</b>	<b>12</b>	<b>12</b>	<b>7</b>	<b>5</b>	<b>-</b>	<b>12</b>	<b>-</b>	<b>-</b>	<b>50</b>	<b>20</b>	<b>30</b>	<b>-</b>	<b>-</b>	<b>13</b>	<b>5</b>
Domaljevac	-	-	-	-	-	-	-	-	7	3	4	-	-	-	-
Šamac															
Odžak	2	2	1	1	-	2	-	-	20	6	14	-	-	4	1
Orašje	10	10	6	4	-	10	-	-	23	11	12	-	-	9	4

Za period januar / siječanj - oktobar / listopad 2019. godine - prvi rezultati

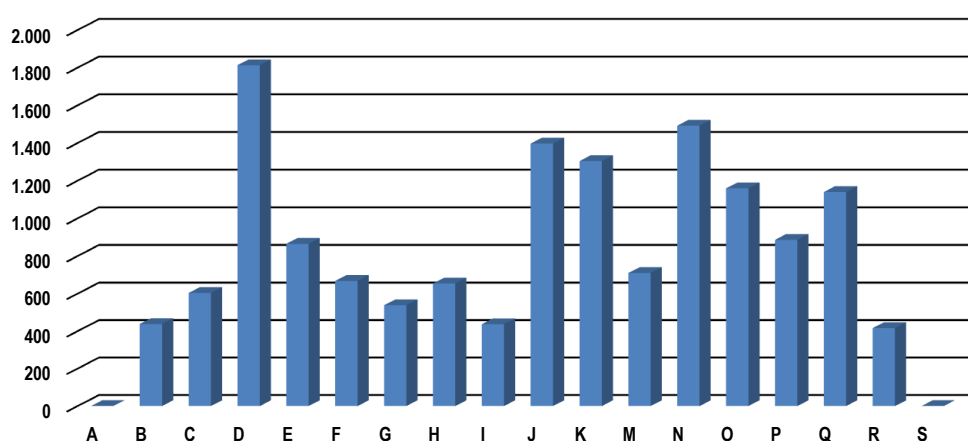
<b>UKUPNO</b>	<b>93</b>	<b>93</b>	<b>51</b>	<b>42</b>	<b>-</b>	<b>92</b>	<b>1</b>	<b>-</b>	<b>393</b>	<b>200</b>	<b>193</b>	<b>-</b>	<b>8</b>	<b>96</b>	<b>37</b>
Domaljevac	5	5	-	5	-	5	-	-	31	16	15	-	-	-	1
Šamac															
Odžak	35	35	18	17	-	35	-	-	169	86	83	-	2	50	16
Orašje	53	53	33	20	-	52	1	-	193	98	95	-	6	46	20

## PLAĆE

## PROSJEČNA MJESEČNA ISPLAĆENA NETO I BRUTO PLAĆA ZAPOSLENIH PO PODRUČJIMA KD BiH 2010

	Prosječna neto plaća u KM					Prosječna bruto plaća u KM				
	Ø 2018	IX 2019	X 2019	Index X 2019 Ø 2018	Index X 2019 IX 2019	Ø 2018	IX 2019	X 2019	Index X 2019 Ø 2018	Index X 2019 IX 2019
<b>UKUPNO</b>	<b>773</b>	<b>810</b>	<b>826</b>	<b>106,9</b>	<b>102,0</b>	<b>1.180</b>	<b>1.237</b>	<b>1.265</b>	<b>107,2</b>	<b>102,3</b>
A Poljoprivreda, šumarstvo i ribolov	375	-	-	-	-	549	-	-	-	-
B Vađenje ruda i kamena	-	438	438	-	100,0	-	646	646	-	100,0
C Prerađivačka industrija	534	604	604	113,1	100,0	801	915	919	114,7	100,4
D Proizvodnja i snabdijevanje električnom energijom, plinom, parom i klimatizacija	1.741	1.626	1.813	104,1	111,5	2.705	2.522	2.824	104,4	112,0
E Snabdijevanje vodom; uklanjanje otpadnih voda, upravljanje otpadom te djelatnosti sanacije okoliša	802	795	865	107,9	108,8	1.221	1.186	1.299	106,4	109,5
F Građevinarstvo	594	670	668	112,5	99,7	891	1.016	1.013	113,7	99,7
G Trgovina na veliko i na malo; popravak motornih vozila i motocikala	519	535	538	103,7	100,6	779	802	806	103,5	100,5
H Prijevoz i skladištenje	687	622	654	95,2	105,1	1.037	942	995	95,9	105,6
I Djelatnosti pružanja smještaja te pripreme i usluživanja hrane (hotelijerstvo i ugostiteljstvo)	448	437	437	97,5	100,0	670	648	648	96,7	100,0
J Informacije i komunikacije	1.140	1.328	1.397	122,5	105,2	1.758	2.064	2.174	123,7	105,3
K Finansijske djelatnosti i djelatnosti	1.204	1.220	1.304	108,3	106,9	1.870	1.902	2.034	108,8	106,9
M Stručne, naučne i tehničke djelatnosti	695	710	710	102,2	100,0	1.060	1.084	1.084	102,3	100,0
N Administrativne i pomoćne uslužne djelatnosti	922	1.366	1.492	161,8	109,2	1.422	2.134	2.337	164,3	109,5
O Javna uprava i odbrana; obavezno socijalno osiguranje	1.131	1.141	1.159	102,5	101,6	1.742	1.757	1.786	102,5	101,7
P Obrazovanje	881	883	886	100,6	100,3	1.351	1.356	1.362	100,8	100,4
Q Djelatnosti zdravstvene socijalne zaštite	1.123	1.092	1.140	101,5	104,4	1.737	1.689	1.766	101,7	104,6
R Umjetnost, zabava i rekreacija	407	378	416	102,2	110,1	608	558	616	101,3	110,4
S Ostale uslužne djelatnosti	-	-	-	-	-	-	-	-	-	-

prosječna neto plaća u KM, oktobar / listopad 2019.



## INVESTICIJE

OSTVARENE INVESTICIJE U NOVA STALNA SREDSTVA PO NAMJENI ULAGANJA I TEHNIČKOJ STRUKTURI, KANTONI  
PRINCIP ČISTIH DJELATNOSTI

hilj. KM

Kanton	Ukupno	Građevinski objekti i prostori	Strojevi, oprema i transportna sredstva	Ostalo			
				Ukupno	biološka sredstva	proizvodi intelektualnog vlasništva	troškovi prijenosa vlasništva
<b>KANTON POSAVSKI</b>							
2010	19.600	11.111	6.795	1.694	1.195	487	10
2011	29.775	16.491	11.419	1.865	762	1.101	2
2012	19.378	8.396	9.522	1.460	562	897	1
2013	18.025	8.249	8.387	1.389	434	952	3
2014	73.671	59.804	13.244	623	429	169	25
2015	33.397	21.106	11.779	512	289	221	1
2016	29.917	14.798	14.286	833	394	437	2
2017	72.987	59.302	12.993	692	325	312	56
2018	37.333	22.778	14.014	541	308	221	12

OSTVARENE INVESTICIJE U NOVA STALNA SREDSTVA PO NAMJENI ULAGANJA I TEHNIČKOJ STRUKTURI, 2018. GODINA  
PRINCIP ČISTIH DJELATNOSTI

hilj. KM

Namjena ulaganja	Ukupno	Građevinski objekti i prostori	Strojevi, oprema i transportna sredstva	Ostalo			
				Ukupno	biološka sredstva	proizvodi intelektualnog vlasništva	troškovi prijenosa vlasništva
<b>UKUPNO</b>	<b>37.333</b>	<b>22.778</b>	<b>14.014</b>	<b>541</b>	<b>308</b>	<b>221</b>	<b>12</b>
<b>Pravne osobe - ukupno</b>	<b>36.289</b>	<b>22.608</b>	<b>13.344</b>	<b>337</b>	<b>104</b>	<b>221</b>	<b>12</b>
A Poljoprivreda, šumarstvo i ribolov	623	416	121	85	85	-	-
B Vađenje ruda i kamena	101	-	101	-	-	-	-
C Prerađivačka industrija	9.928	3.594	6.316	18	-	18	-
D Proizvodnja i snabdijevanje/opskrba električnom energijom, plinom, parom i klimatizacija	2.459	1.452	1.003	4	-	4	-
E Snabdijevanje/opskrba vodom; uklanjanje otpadnih voda, upravljanje otpadom te djelatnosti sanacije okoliša	987	951	29	7	-	7	-
F Građevinarstvo	13.153	12.894	252	8	-	8	-
G Trgovina na veliko i na malo; popravak motornih vozila i motocikala	6.125	2.379	3.656	90	-	78	11
H Prijevoz i skladištenje	862	2	855	6	-	6	-
I Djelatnosti pružanja smještaja te pripreme i usluživanja hrane (hotelijerstvo i ugostiteljstvo)	132	61	71	-	-	-	-
J Informacije i komunikacije	27	-	27	-	-	-	-
K Finansijske/Financijske djelatnosti i djelatnosti osiguranja	15	2	13	-	-	-	-
L Poslovanje nekretninama	-	-	-	-	-	-	-
M Stručne, naučne/znanstvene i tehničke djelatnosti	47	-	47	-	-	-	-
N Administrativne i pomoćne uslužne djelatnosti	54	-	54	-	-	-	-
O Javna uprava i odbrana/obrana; obavezno/obvezno socijalno osiguranje	915	436	398	82	-	82	-
P Obrazovanje	338	239	99	-	-	-	-
Q Djelatnosti zdravstvene i socijalne zaštite/skrbi	374	119	250	5	-	5	-
R Umjetnost, zabava i rekreacija	126	52	42	32	19	14	-
S Ostale uslužne djelatnosti	23	11	11	-	-	-	-
<b>Poljoprivredna gazdinstva</b>	<b>1.044</b>	<b>170</b>	<b>670</b>	<b>204</b>	<b>204</b>	<b>-</b>	<b>-</b>

ZASIJANE POVRŠINE 2018 / 2019. GODINE  
ŽITA I INDUSTRIJSKO BILJE

ha

	Zasijano ukupno	Žita ukupno	Pšenica	Raž	Ječam	Zob	Kukuruz ukupno	Suražica/ Napolica	Tritikale	Industrijsko bilje ukupno	Soja	Duhan	Ostalo industr- ijsko bilje
			ozima i jara										
<b>UKUPNO</b>	<b>15.753</b>	<b>10.066</b>	<b>4.109</b>	<b>-</b>	<b>606</b>	<b>33</b>	<b>5.180</b>	<b>0</b>	<b>138</b>	<b>3.260</b>	<b>2.751</b>	<b>19</b>	<b>491</b>
Domaljevac Šamac	1.526	910	450	-	60	-	400	-	-	450	450	-	-
Odžak	7.103	4.499	1.676	-	275	20	2.450	-	78	968	639	-	329
Orašje	7.124	4.657	1.983	-	271	13	2.330	-	60	1.842	1.662	19	162

ZASIJANE POVRŠINE 2018 / 2019. GODINE  
POVRTNO BILJE

ha

	Povrtno bilje ukupno	Krompir/ Krumpir ukupno	Mrkva	Crni luk	Bijeli luk/ češnjak	Grah	Grašak	Kupus i kelj	Paradajz/ Rajčica	Paprika zelena	Krastavci	Salata, zelena	Špinat i blitva	Dinje i lubenice	Ostalo povrće
<b>UKUPNO</b>	<b>838</b>	<b>235</b>	<b>15</b>	<b>35</b>	<b>15</b>	<b>91</b>	<b>27</b>	<b>132</b>	<b>103</b>	<b>58</b>	<b>31</b>	<b>11</b>	<b>11</b>	<b>34</b>	<b>41</b>
Domaljevac Šamac	131	25	4	5	5	15	3	10	20	15	5	2	-	15	7
Odžak	339	105	4	4	3	32	6	93	45	15	6	4	3	5	15
Orašje	368	105	7	26	7	44	18	29	38	28	20	5	8	14	19

ZASIJANE POVRŠINE 2018 / 2019. GODINE  
STOČNO KRMNO BILJE

ha

	Stočno krmno bilje ukupno	Djetelina	Lucerka / Lucerna	Kukuruz, zelena masa	Stočna repa	Travno djetelinske smjese	Ostalo krmno bilje
<b>UKUPNO</b>	<b>1.590</b>	<b>272</b>	<b>357</b>	<b>675</b>	<b>12</b>	<b>224</b>	<b>50</b>
Domaljevac Šamac	35	20	10	5	-	-	-
Odžak	1.298	200	203	670	5	220	-
Orašje	257	52	144	-	7	4	50

**OSTVARENI PRINOSI RANIH USJEVA I VOĆA  
2019. GODINA**

	Požnjevena površina, ha					Prosječan prinos, t/ha					Ukupan prinos, tona				
	Pšenica merka- ntilna	Raž	Ječam	Zob	Tritikale	Pšenica merka- ntilna	Raž	Ječam	Zob	Tritikale	Pšenica merka- ntilna	Raž	Ječam	Zob	Tritikale
<b>UKUPNO</b>	4.073	-	606	33	138	4,0	-	4,2	3,3	4,0	16.216	-	2.530	109	556
Domaljevac Šamac	450	-	60	-	-	4,0	-	4,0	-	-	1.800	-	240	-	-
Odžak	1.640	-	275	20	78	4,0	-	4,0	3,5	4,0	6.541	-	1.108	70	310
Orašje	1.983	-	271	13	60	4,0	-	4,4	3,0	4,0	7.875	-	1.182	39	246

	Broj stabala spodobnih za rod			Prosječan prinos, kg/stablu			Ukupan prinos, tona		
	Trešnje	Višnje	Kajsije	Trešnje	Višnje	Kajsije	Trešnje	Višnje	Kajsije
<b>UKUPNO</b>	2.810	5.400	1.930	9,5	14,2	14,6	27	77	28
Domaljevac Šamac	1.600	600	700	5,0	5,0	10,0	8	3	7
Odžak	850	4.000	950	17,0	17,0	20,0	15	68	19
Orašje	360	800	280	12,0	7,0	8,0	4	6	2

PRIJEVOZ I SKLADIŠTENJE

CESTOVNI I GRADSKO - PRIGRADSKI PRIJEVOZ

III tromjesečje 2019. godine

	III tromjesečje 2019	I - IX 2019	Index VII-IX 2019 IV-VI 2019	Index VII-IX 2019 VII-IX 2018	Index I - IX 2019 I - IX 2018
<b>Cestovni prijevoz robe</b>					
Pređeni kilometri vozila, 000	1.068	2.903	111,3	93,2	86,2
Prevezeno tona robe, 000	6	16	120,0	85,7	80,0
Tonski kilometri, 000	2.310	5.996	129,2	62,3	59,2
<b>Cestovni prijevoz putnika</b>					
Pređeni kilometri vozila, 000	111	343	96,5	99,1	69,4
Prevezeni putnici, 000	22	81	98,6	98,1	64,9
Putnički kilometri, 000	854	3.099	105,5	68,4	66,5

INDUSTRIJA

INDEKSI INDUSTRIJSKE PROIZVODNJE - UKUPNO  
PREMA GIG, PODRUČJIMA I OBLASTIMA KD BiH 2010.

Oktobar / Listopad 2019. godine

	X 2019 Ø 2018	X 2019 IX 2019	X 2019 X 2018	I-X 2019 I-X 2018
<b>INDUSTRIJA UKUPNO</b>	<b>99,7</b>	<b>110,1</b>	<b>87,1</b>	<b>96,2</b>
<b>PREMA GLAVNIM INDUSTRIJSKIM GRUPACIJAMA</b>				
AI Intermedijarni proizvodi	100,6	115,6	84,3	94,6
AE Energija	94,7	104,7	93,1	98,7
BB Kapitalni proizvodi	114,5	96,8	97,6	101,8
CD Trajni proizvodi za široku potrošnju	98,0	111,8	99,9	97,2
CN Netrajni proizvodi za široku potrošnju	70,3	106,0	76,4	94,4
<b>PREMA PODRUČJIMA I OBLASTIMA KD-a</b>				
<b>C PRERAĐIVAČKA INDUSTRIJA</b>	<b>100,3</b>	<b>110,7</b>	<b>86,4</b>	<b>95,9</b>
10 Proizvodnja prehrambenih proizvoda	120,6	122,9	106,5	105,8
12 Proizvodnja duhanskih proizvoda	-	-	-	75,2
15 Proizvodnja kože i srodnih proizvoda	108,5	107,9	100,5	99,4
16 Prerada drva i proizvoda od drva i pluta, osim namještaja; proizvodnja predmeta od slame i pletarskih materijala	71,1	93,9	57,9	79,2
22 Proizvodnja proizvoda od gume i plastičnih masa	119,3	126,5	106,2	98,2
25 Proizvodnja gotovih metalnih proizvoda, osim mašina i opreme	77,3	112,8	75,7	79,6
27 Proizvodnja električne opreme	88,7	103,5	64,3	96,1
28 Proizvodnja mašina i uređaja, d. n.	110,2	98,8	123,6	111,3
29 Proizvodnja motornih vozila, prikolica i poluprikolica	115,4	96,4	93,9	99,9
31 Proizvodnja namještaja	98,0	111,8	99,9	97,2
<b>D PROIZVODNJA I SNABDIJEVANJE/OPSKRBA ELEKTRIČNOM ENERGIJOM I PLINOM (OSIM 35.3)<sup>1</sup></b>	<b>94,7</b>	<b>104,7</b>	<b>93,1</b>	<b>98,7</b>
35 Proizvodnja i snabdijevanje/opskrba električnom energijom i plinom (osim 35.3) <sup>1</sup>	94,7	104,7	93,1	98,7

1) Grana djelatnosti 35.3, Proizvodnja i snabdijevanje/opskrba parom i klimatizacija

## VANJSKA TRGOVINA

IZVOZ PO PODRUČJIMA KLASIFIKACIJE  
DJELATNOSTI KD BiH 2010 u 000 KMUVOZ PO PODRUČJIMA KLASIFIKACIJE  
DJELATNOSTI KD BiH 2010 u 000 KM

	IX 2019	X 2019	X 2019 IX 2019	I - X 2018	I - X 2019	I-X 2019 I-X 2018	IX 2019	X 2019	X 2019 IX 2019	I - X 2018	I - X 2019	I-X 2019 I-X 2018
<b>UKUPNO</b>	<b>9.004</b>	<b>9.824</b>	<b>109,1</b>	<b>103.939</b>	<b>100.120</b>	<b>96,3</b>	<b>19.534</b>	<b>23.707</b>	<b>121,4</b>	<b>178.903</b>	<b>209.477</b>	<b>117,1</b>
A Poljoprivreda, šumarstvo i ribarstvo	18	23	127,8	637	967	151,8	3.679	2.020	54,9	20.352	21.125	103,8
B Vađenje rude i kamena	102	92	90,3	555	696	125,3	2	1	42,8	28	34	123,0
C Prerađivačka industrija	8.883	9.710	109,3	102.746	98.454	95,8	15.852	21.677	136,7	158.454	188.242	118,8
D Proizvodnja i snabdijevanje električnom energijom, gasom/plinom, parom i klimatizacija	-	-	-	-	-	-	-	-	-	-	-	-
Ostalo	1	-	-	1	3	336,3	1	9	675,5	70	76	107,8
Nerazvrstano po kategorijama	-	-	-	-	-	-	-	-	-	-	-	-

Izvor: Baza podataka Uprave za indirektno/neizravno oporezivanje BiH

Prethodni podaci

IZVOZ PO SEKTORIMA I ODSJECIMA  
SMTK - Rev. 4 u 000 KMUVOZ PO SEKTORIMA I ODSJECIMA  
SMTK - Rev. 4 u 000 KM

	IX 2019	X 2019	X 2019 IX 2019	I - X 2018	I - X 2019	I-X 2019 I-X 2018	IX 2019	X 2019	X 2019 IX 2019	I - X 2018	I - X 2019	I-X 2019 I-X 2018
<b>UKUPNO</b>	<b>9.004</b>	<b>9.824</b>	<b>109,1</b>	<b>103.939</b>	<b>100.120</b>	<b>96,3</b>	<b>19.534</b>	<b>23.707</b>	<b>121,4</b>	<b>178.903</b>	<b>209.477</b>	<b>117,1</b>
0 HRANA I ŽIVE ŽIVOTINJE	268	195	72,8	1.636	1.604	98,0	4.635	3.515	75,8	30.625	32.035	104,6
00 Žive životinje	-	-	-	-	-	-	-	23	-	170	266	156,5
01 Meso i mesne prerađevine	-	-	-	-	-	-	54	85	157,4	50	511	-
02 Mlijeko, mliječne prerađevine i jaja	-	-	-	-	-	-	-	25	-	1.217	1.041	85,5
03 Ribe, vodozemci i njihove prerađevine	-	-	-	-	-	-	218	419	192,2	2.520	2.113	83,8
13 Žitarice i proizvodi od žitarica	265	194	73,2	1.626	1.594	98,0	3.770	2.148	57,0	21.227	22.419	105,6
05 Voće i povrće	2	-	-	10	8	80,0	360	425	118,1	2.108	2.293	108,8
06 Šećer, šećerne prerađevine i med	-	-	-	-	-	-	18	32	177,8	278	161	57,9
07 Kafa, čaj, kakao i začini	-	-	-	-	-	-	96	188	195,8	1.411	1.546	109,6
08 Hrana za životinje	1	1	100,0	-	2	-	93	101	108,6	1.192	1.093	91,7
09 Ostali jestivi proizvodi	-	-	-	-	-	-	26	69	265,4	452	592	131,0
1 PIĆA I DUHAN	46	41	89,1	583	759	130,2	18	29	161,1	10.320	322	3,1
11 Pića	46	41	89,1	-	87	-	18	29	161,1	9.994	322	3,2
12 Duhan i proizvodi od duhana	-	-	-	583	672	115,3	-	-	-	326	-	-
2 SIROVE MATERIJNE NEJESTIVE, OSIM GORIVA	955	1.064	111,4	20.445	9.074	44,4	438	573	130,8	11.063	5.318	48,1
21 Sirove kože i sirovo krzno	602	663	110,1	16.016	5.785	36,1	150	175	116,7	7.838	2.093	26,7
22 Uljano sjemenje i plodovi	-	-	-	-	-	-	-	9	-	51	27	52,9
23 Sirovi i sintetički kaučuk	-	1	-	6	7	116,7	10	-	-	18	26	144,4
24 Drvo i pluta	251	308	122,7	3.834	2.574	67,1	241	303	125,7	2.822	2.783	98,6
25 Celuloza i papirni otpaci	-	-	-	-	-	-	-	-	-	-	12	-
26 Sirova tekstilna vlakna i njihovi otpaci	-	-	-	23	8	34,8	35	79	225,7	287	303	105,6
27 Prirodna đubriva i minerali osim goriva	102	92	90,2	555	696	125,4	2	1	50,0	28	34	121,4
28 Metalne rude i otpaci od metala	-	-	-	-	-	-	-	-	-	-	-	-
29 Sirovine biljne i životinjske, ostale	-	-	-	11	4	36,4	-	6	-	19	40	210,5



## VANJSKA TRGOVINA

IZVOZ PO SEKTORIMA I ODSJECIMA  
SMTK - Rev. 4 u 000 KM (nastavak)UVOZ PO SEKTORIMA I ODSJECIMA  
SMTK - Rev. 4 u 000 KM (nastavak)

	IX 2019	X 2019	X 2019 IX 2019	I - X 2018	I - X 2019	I-X 2019 I-X 2018	IX 2019	X 2019	X 2019 IX 2019	I - X 2018	I - X 2019	I-X 2019 I-X 2018
3 MINERALNA GORIVA, MAZIVA I SRODNI PROIZVODI	-	-	-	60	47	78,3	7.631	9.848	129,1	45.255	80.302	177,4
32 Ugalj, koks i briketi	-	-	-	-	-	-	19	-	-	19	39	205,3
33 Nafta i derivati od nafte	-	-	-	60	47	78,3	7.612	9.845	129,3	45.235	80.258	177,4
34 Prirodni i industrijski gas	-	-	-	-	-	-	-	3	-	1	5	500,0
35 Električna energija	-	-	-	-	-	-	-	-	-	-	-	-
4 ULJA, MASTI I VOSKOVI ŽIVOTINJSKOG ILI BILJNOG PORIJEKLA	-	-	-	-	-	-	-	31	-	202	288	142,6
41 Životinjska ulja i masti	-	-	-	-	-	-	-	-	-	-	-	-
42 Biljna ulja i masti, sirova i rafinirana	-	-	-	-	-	-	-	31	-	202	288	142,6
43 Prerađena biljna i životinjska ulja i masnoće	-	-	-	-	-	-	-	-	-	-	-	-
5 HEMIJSKI/KEMIJSKI PROIZVODI	445	280	62,9	5.778	4.666	80,8	1.157	1.104	95,4	13.292	12.376	93,1
51 Organske hemikalije/kemikalije	-	-	-	-	-	-	14	2	14,3	112	232	207,1
52 Anorganske hemikalije/kemikalije	-	-	-	-	-	-	1	1	100,0	22	27	122,7
53 Boje i štavila	-	2	-	2	8	400,0	68	57	83,8	740	708	95,7
54 Medicinski i farmaceutski proizvodi	-	-	-	-	-	-	22	34	154,5	222	254	114,4
55 Toaletni proizvodi i proizvodi za čišćenje	6	5	83,3	55	97	176,4	310	117	37,7	1.044	1.162	111,3
56 Vještačka đubriva	-	-	-	-	-	-	-	-	-	56	-	-
57 Plastične mase u primarnim oblicima	-	-	-	47	25	53,2	395	523	132,4	6.585	5.365	81,5
58 Plastične mase, ne-primarni oblici	438	263	60,0	5.649	4.517	80,0	268	277	103,4	3.586	3.934	109,7
59 Ostale hemikalije/kemikalije	1	10	-	25	19	76,0	79	93	117,7	925	694	75,0
6 INDUSTRIJSKI PROIZVODI, RAZVRSTANI UGLAVNOM PO VRSTI SIROVINA	1.315	1.631	124,0	12.098	15.076	124,6	1.751	2.514	143,6	20.715	23.670	114,3
61 Koža, krzno i proizvodi od kože i krzna	98	116	118,4	965	928	96,2	104	545	524,0	1.254	1.836	146,4
62 Guma i gumeni proizvodi	-	-	-	12	5	41,7	14	15	107,1	178	168	94,4
63 Proizvodi od drveta, osim namještaja	222	217	97,7	3.468	3.141	90,6	230	304	132,2	2.831	2.876	101,6
64 Papir, ljepenka i ostali slični proizvodi	33	12	36,4	100	199	199,0	104	151	145,2	1.248	1.324	106,1
65 Predivo, tkanine i tekstilni proizvodi	392	496	126,5	625	3.302	528,3	348	217	62,4	3.088	3.749	121,4
66 Proizvodi od nemetalnih minerala	8	3	37,5	41	85	207,3	234	441	188,5	2.597	3.083	118,7
67 Željezo i čelik	138	131	94,9	2.296	1.829	79,7	367	417	113,6	7.002	7.462	106,6
68 Obojeni metali	1	-	-	2	6	300,0	2	35	-	140	190	135,7
69 Metalni proizvodi	423	656	155,1	4.589	5.581	121,6	348	389	111,8	2.377	2.982	125,5
7 MAŠINE/STROJEVI I TRANSPORTNA SREDSTVA	4.635	4.983	107,5	50.360	55.101	109,4	3.312	5.397	163,0	39.601	48.150	121,6
71 Pogonske mašine i oprema	45	60	133,3	994	545	54,8	3	1	33,3	71	73	102,8
72 Mašine specijalizirane za određene industrije	5	176	-	90	336	373,3	23	186	808,7	1.813	3.647	201,2
73 Mašine za obradu metala	211	45	21,3	278	444	159,7	15	112	746,7	1.009	505	50,0
74 Ostale industrijske mašine i dijelovi	20	44	220,0	3.566	1.929	54,1	21	239	-	1.811	2.420	133,6
75 Kancelarijske mašine i mašine za automatsku obradu podataka	19	3	15,8	4	24	600,0	341	500	146,6	3.716	4.422	119,0
76 Telekomunikacijski aparati i aparati za snimanje zvuka	-	-	-	40	68	170,0	549	767	139,7	6.796	6.760	99,5
77 Električne mašine, aparati i uređaji	2.757	3.019	109,5	28.423	34.610	121,8	1.883	3.094	164,3	18.968	22.610	119,2
78 Drumska vozila	1.578	1.636	103,7	16.965	17.145	101,1	477	498	104,4	5.410	7.713	142,6
79 Ostala transportna vozila	-	-	-	-	-	-	-	-	-	7	-	-
8 RAZNI INDUSTRIJSKI PROIZVODI	1.340	1.630	121,6	12.979	13.793	106,3	592	696	117,6	7.830	7.016	89,6
81 Montažne zgrade, sanitarni, rasvjetni i grijajući uređaji	-	-	-	51	4	7,8	16	25	156,3	546	464	85,0
82 Namještaj i njegovi dijelovi	253	445	175,9	3.723	3.571	95,9	16	18	112,5	450	525	116,7
83 Torbe, tašne, neseseri i slični proizvodi	122	84	68,9	1.320	1.078	81,7	-	1	-	29	39	134,5
84 Odjeća	11	-	-	26	31	119,2	100	140	140,0	758	830	109,5
85 Obuća	202	317	156,9	1.750	2.142	122,4	43	44	102,3	1.485	535	36,0
87 Naučni i kontrolni instrumenti	48	79	164,6	392	511	130,4	172	178	103,5	2.058	2.222	108,0
88 Fotografski i optički proizvodi, satovi	-	1	-	-	1	-	14	16	114,3	206	134	65,0
89 Ostali industrijski proizvodi	704	704	100,4	5.717	6.455	112,9	231	274	119,6	2.298	2.267	98,4
9 Proizvodi, nerazvrstani po kategorijama	-	-	-	-	-	-	-	-	-	-	-	-

Izvor: Baza podataka Uprave za indirektno/neizravno oporezivanje BiH

Prethodni podaci

## VANJSKA TRGOVINA

IZVOZ PREMA MEĐUNARODNOJ KLASIFIKACIJI  
EKONOMSKE NAMJENE PROIZVODA (BEC) Rev. 4  
u 000 KMUVOZ PREMA MEĐUNARODNOJ KLASIFIKACIJI  
EKONOMSKE NAMJENE PROIZVODA (BEC) Rev. 4  
u 000 KM

	IX 2019	X 2019	X 2019 IX 2019	I - X 2018	I - X 2019	I-X 2019 I-X 2018	IX 2019	X 2019	X 2019 IX 2019	I - X 2018	I - X 2019	I-X 2019 I-X 2018
<b>UKUPNO</b>	<b>9.004</b>	<b>9.824</b>	<b>109,1</b>	<b>103.939</b>	<b>100.120</b>	<b>96,3</b>	<b>19.534</b>	<b>23.707</b>	<b>121,4</b>	<b>178.903</b>	<b>209.477</b>	<b>117,1</b>
1. Hrana i pića	315	236	74,9	1.636	1.690	103,3	4.537	3.484	76,8	39.580	31.527	79,7
2. Industrijski materijali	2.458	2.578	104,9	39.799	27.628	69,4	3.314	4.262	128,6	47.626	43.283	90,9
3. Goriva i maziva	-	-	-	60	47	78,3	7.595	9.850	129,7	45.301	80.145	176,9
4. Kapitalni proizvodi (osim transportnih sredstava), dijelovi i pribor	3.237	3.664	113,2	31.407	39.016	124,2	1.904	3.156	165,8	24.143	29.693	123,0
5. Transportna sredstva, njihovi dijelovi i pribor	1.622	1.687	104,0	17.942	17.645	98,3	486	510	104,9	5.578	7.901	141,6
6. Proizvodi za široku potrošnju	1.372	1.659	120,9	13.095	14.094	107,6	1.698	2.445	144,0	16.675	16.928	101,5
7. Proizvodi, drugdje nespomenuti	-	-	-	-	-	-	-	-	-	-	-	-

Izvor: Baza podataka Uprave za indirektno/neizravno oporezivanje BiH

Prethodni podaci

IZVOZ PO ZEMLJAMA PREMA GEOGRAFSKIM  
ZONAMA u 000 KMUVOZ PO ZEMLJAMA PREMA GEOGRAFSKIM  
ZONAMA u 000 KM

	IX 2019	X 2019	X 2019 IX 2019	I - X 2018	I - X 2019	I-X 2019 I-X 2018	IX 2019	X 2019	X 2019 IX 2019	I - X 2018	I - X 2019	I-X 2019 I-X 2018
<b>UKUPNO</b>	<b>9.004</b>	<b>9.824</b>	<b>109,1</b>	<b>103.939</b>	<b>100.120</b>	<b>96,3</b>	<b>19.534</b>	<b>23.707</b>	<b>121,4</b>	<b>178.903</b>	<b>209.477</b>	<b>117,1</b>
<b>ZEMLJE EU</b>	<b>8.085</b>	<b>8.400</b>	<b>103,9</b>	<b>93.728</b>	<b>89.980</b>	<b>96,0</b>	<b>16.480</b>	<b>19.219</b>	<b>116,6</b>	<b>138.006</b>	<b>172.979</b>	<b>125,3</b>
Austrija	898	886	98,7	16.979	11.051	65,1	194	347	178,9	2.483	4.333	174,5
Belgija	572	481	84,1	4.987	4.762	95,5	71	9	12,7	878	781	89,0
Bugarska	-	-	-	163	106	65,0	21	62	295,2	394	422	107,1
Češka	-	-	-	-	7	-	50	120	240,0	1.015	724	71,3
Kipar	-	-	-	-	-	-	-	-	-	-	-	-
Danska	13	138	-	3	285	-	17	-	-	38	195	513,2
Estonija	-	-	-	-	-	-	-	-	-	93	84	90,3
Finska	-	-	-	-	-	-	-	-	-	105	213	202,9
Francuska	-	18	-	123	949	771,5	8	210	-	993	1.327	133,6
Grčka	-	-	-	-	-	-	3	5	166,7	43	41	95,3
Hrvatska	1.510	1.050	69,5	10.892	13.058	119,9	1.992	1.061	53,3	25.924	17.595	67,9
Irska	-	-	-	-	-	-	-	12	-	156	129	82,7
Italija	13	214	-	7.272	1.905	26,2	7.606	10.356	136,2	48.630	82.797	170,3
Latvija (Letonija)	-	-	-	-	-	-	-	-	-	-	11	-
Litvanija	-	-	-	-	-	-	-	-	-	12	3	25,0
Luksemburg	-	-	-	10	71	710,0	-	-	-	8	5	62,5
Mađarska	4	-	-	174	16	9,2	2.568	2.289	89,1	11.352	14.724	129,7
Malta	-	-	-	-	-	-	-	-	-	-	-	-
Nizozemska (Holandija)	266	249	93,6	2.319	2.575	111,0	54	73	135,2	338	529	156,5
Njemačka	3.296	3.774	114,5	35.926	40.221	112,0	3.051	3.458	113,3	34.739	38.270	110,2
Poljska	-	-	-	192	52	27,1	240	569	237,1	2.877	3.268	113,6
Portugal	-	-	-	-	-	-	-	-	-	967	340	35,2

## VANJSKA TRGOVINA

IZVOZ PO ZEMLJAMA PREMA GEOGRAFSKIM  
ZONAMA u 000 KM (nastavak)UVOZ PO ZEMLJAMA PREMA GEOGRAFSKIM  
ZONAMA u 000 KM (nastavak)

	IX 2019	X 2019	X 2019 IX 2019	I - X 2018	I - X 2019	I-X 2019 I-X 2018	IX 2019	X 2019	X 2019 IX 2019	I - X 2018	I - X 2019	I-X 2019 I-X 2018
Rumunija	201	382	190,0	-	956	-	47	39	83,0	563	641	113,9
Slovačka	-	-	-	-	-	-	42	133	316,7	1.802	1.539	85,4
Slovenija	1.264	1.130	89,4	14.525	13.561	93,4	151	165	109,3	2.632	2.016	76,6
Španija	48	78	162,5	163	374	229,4	118	63	53,4	310	1.200	387,1
Švedska	-	-	-	-	31	-	2	3	150,0	35	122	348,6
Velika Britanija	-	-	-	-	-	-	245	245	100,0	1.619	1.670	103,2
ZEMLJE EFTE	576	810	140,6	6.137	6.534	106,5	248	53	21,4	1.278	1.252	98,0
Island	-	-	-	-	-	-	-	-	-	-	-	-
Lihtenštajn	-	-	-	-	-	-	-	-	-	-	-	-
Norveška	-	-	-	3	-	-	-	-	-	-	-	-
Švicarska	576	810	140,6	6.134	6.534	106,5	248	53	21,4	1.278	1.252	98,0
OSTALE EVROPSKE ZEMLJE	313	579	185,0	3.867	3.381	87,4	946	1.158	122,4	19.300	15.769	81,7
Albanija	-	-	-	-	-	-	-	-	-	1.175	-	-
Crna Gora	184	142	77,2	757	1.064	140,6	-	26	-	97	80	82,5
Kosovo	-	-	-	34	-	-	135	98	72,6	3.189	1.162	36,4
Sjeverna Makedonija	45	30	66,7	340	334	98,2	160	162	101,3	1.435	1.903	132,6
Ruska Federacija	-	-	-	-	10	-	40	-	-	216	343	158,8
Srbija	70	181	258,6	1.891	1.190	62,9	351	468	133,3	10.248	8.044	78,5
Turska	14	226	-	845	783	92,7	260	404	155,4	2.935	4.157	141,6
Ostale zemlje	-	-	-	-	-	-	-	-	-	5	80	-
AFRIKA	-	-	-	97	130	134,0	153	291	190,2	2.058	1.944	94,5
ZEMLJE SJEVERNE AFRIKE	-	-	-	-	-	-	-	85	-	273	361	132,2
OSTALE AFRIČKE ZEMLJE	-	-	-	97	130	134,0	153	206	134,6	1.785	1.583	88,7
AMERIKA	-	-	-	-	-	-	387	225	58,1	3.551	1.321	37,2
ZEMLJE SJEVERNE AMERIKE	-	-	-	-	-	-	222	124	55,9	2.772	893	32,2
Kanada	-	-	-	-	-	-	-	-	-	-	-	-
SAD	-	-	-	-	-	-	222	124	55,9	2.772	893	32,2
Ostale zemlje	-	-	-	-	-	-	-	-	-	-	-	-
ZEMLJE CENTRALNE AMERIKE I KARIBA	-	-	-	-	-	-	-	5	-	359	7	1,9
ZEMLJE JUŽNE AMERIKE	-	-	-	-	-	-	165	96	58,2	420	421	100,2
AZIJA	30	35	116,7	110	95	86,4	1.320	2.452	185,8	14.692	15.867	108,0
ZEMLJE BLISKOG I SREDNJEG ISTOKA	30	27	90,0	90	75	83,3	2	127	-	1.132	199	17,6
OSTALE ZEMLJE AZIJE	-	8	-	20	20	100,0	1.318	2.325	176,4	13.560	15.668	115,5
Indija	-	-	-	-	-	-	62	164	264,5	289	537	185,8
Japan	-	-	-	-	-	-	31	13	41,9	201	376	187,1
Kina	-	-	-	-	-	-	906	1.536	169,5	9.056	10.802	119,3
Malezija	-	-	-	-	-	-	23	126	547,8	210	390	185,7
Ostale zemlje	-	8	-	20	20	100,0	296	486	164,2	3.804	3.563	93,7
ZEMLJE OKEANIJE I POLARNOG REGIONA	-	-	-	-	-	-	-	-	-	-	-	-
AUSTRALIJA I NOVI ZELAND	-	-	-	-	-	-	-	-	-	-	-	-
Australija	-	-	-	-	-	-	-	-	-	-	-	-
Novi Zeland	-	-	-	-	-	-	-	-	-	-	-	-
Ostale zemlje	-	-	-	-	-	-	-	-	-	-	-	-
OSTALE ZEMLJE OKEANIJE I POLARNOG REGIONA	-	-	-	-	-	-	-	-	-	-	-	-
Neraspoređeno	-	-	-	-	-	-	-	309	-	18	345	-

Izvor: Baza podataka Uprave za indirektno/neizravno oporezivanje BiH

Prethodni podaci

**TURISTIČKI PROMET ZA OKTOBAR / LISTOPAD 2019. GODINE**  
**KAPACITETI, TURISTI I NOĆENJA**

	Dolasci turista				Noćenja turista			
	X 2019	X 2019 X 2018	I - X 2019	I - X 2019 I - X 2018	X 2019	X 2019 X 2018	I - X 2019	I - X 2019 I - X 2018
<b>DOLASCI I NOĆENJA TURISTA</b>								
<b>UKUPNO</b>	<b>660</b>	<b>89,9</b>	<b>9.427</b>	<b>92,7</b>	<b>969</b>	<b>94,5</b>	<b>13.313</b>	<b>94,4</b>
Domaći	356	123,6	5.350	90,7	513	127,6	7.444	93,0
Strani	304	68,2	4.077	95,5	456	73,2	5.869	96,1
<b>BROJ LEŽAJA</b>	<b>285</b>							

**DOLASCI I NOĆENJA TURISTA PREMA VRSTAMA OBJEKATA**

<b>UKUPNO</b>	<b>660</b>	<b>89,9</b>	<b>9.427</b>	<b>92,7</b>	<b>969</b>	<b>94,5</b>	<b>13.313</b>	<b>94,4</b>
Hoteli i sličan smještaj	660	90,0	9.427	129,4	969	94,7	13.313	120,8
Odmarališta i slični objekti za kraći odmor	-	-	-	-	-	-	-	-
Kampovi i prostori za kampiranje	-	-	-	-	-	-	-	-
Ostali smještaj	-	-	-	-	-	-	-	-
<b>DOMAĆI</b>	<b>356</b>	<b>123,6</b>	<b>5.350</b>	<b>90,7</b>	<b>513</b>	<b>127,6</b>	<b>7.444</b>	<b>93,0</b>
Hoteli i sličan smještaj	356	123,6	5.350	154,5	513	127,6	7.444	133,7
Odmarališta i slični objekti za kraći odmor	-	-	-	-	-	-	-	-
Kampovi i prostori za kampiranje	-	-	-	-	-	-	-	-
Ostali smještaj	-	-	-	-	-	-	-	-
<b>STRANI</b>	<b>304</b>	<b>68,2</b>	<b>4.077</b>	<b>95,5</b>	<b>456</b>	<b>73,2</b>	<b>5.869</b>	<b>96,1</b>
Hoteli i sličan smještaj	304	68,3	4.077	106,7	456	73,4	5.869	107,6
Odmarališta i slični objekti za kraći odmor	-	-	-	-	-	-	-	-
Kampovi i prostori za kampiranje	-	-	-	-	-	-	-	-
Ostali smještaj	-	-	-	-	-	-	-	-

**DOLASCI I NOĆENJA TURISTA PREMA NAČINU DOLASKA**

	Individualno				Organizirano			
	dolasci turista		noćenje turista		dolasci turista		noćenje turista	
	X 2019	Struktura %	X 2019	Struktura %	X 2019	Struktura %	X 2019	Struktura %
<b>UKUPNO</b>	<b>660</b>	<b>100,0</b>	<b>969</b>	<b>100,0</b>	-	-	-	-
Domaći	356	53,9	513	52,9	-	-	-	-
Strani	304	46,1	456	47,1	-	-	-	-

**SVRHA DOLASKA TURISTA**

	Poslovno				Ostalo			
	dolasci turista		noćenje turista		dolasci turista		noćenje turista	
	X 2019	Struktura %	X 2019	Struktura %	X 2019	Struktura %	X 2019	Struktura %
<b>UKUPNO</b>	<b>393</b>	<b>59,5</b>	<b>549</b>	<b>56,7</b>	<b>267</b>	<b>40,5</b>	<b>420</b>	<b>43,3</b>
Domaći	195	49,6	254	46,3	161	60,3	259	61,7
Strani	198	50,4	295	53,7	106	39,7	161	38,3

## TURIZAM

## DOLASCI I NOĆENJA TURISTA PO ZEMLJAMA PREBIVALIŠTA

	Dolasci turista				Noćenja turista			
	X 2019	$\frac{X\ 2019}{X\ 2018}$	I - X 2019	$\frac{I - X\ 2019}{I - X\ 2018}$	X 2019	$\frac{X\ 2019}{X\ 2018}$	I - X 2019	$\frac{I - X\ 2019}{I - X\ 2018}$
<b>UKUPNO STRANI</b>	<b>304</b>	<b>68,2</b>	<b>4.077</b>	<b>95,5</b>	<b>456</b>	<b>73,2</b>	<b>5.869</b>	<b>96,1</b>
Albanija	-	-	5	62,5	-	-	5	22,7
Austrija	31	79,5	332	93,5	42	66,7	579	107,0
Belgija	2	-	14	-	2	-	33	-
Bugarska	1	100,0	30	125,0	1	100,0	41	132,3
Crna Gora	-	-	3	33,3	-	-	5	50,0
Češka	-	-	50	156,3	-	-	59	151,3
Danska	1	-	5	166,7	1	-	5	100,0
Estonija	-	-	1	50,0	-	-	1	50,0
Finska	-	-	4	133,3	-	-	4	133,3
Francuska	11	-	37	217,7	19	-	52	216,7
Grčka	-	-	5	83,3	-	-	5	83,3
Holandija / Nizozemska	6	150,0	48	60,8	20	250,0	154	121,3
Hrvatska	134	110,7	1.502	121,5	197	124,7	2.075	119,9
Irska	-	-	-	-	-	-	3	-
Island	-	-	-	-	-	-	-	-
Italija	3	18,8	481	83,1	6	33,3	522	59,0
Kipar	2	-	2	-	4	-	4	-
Latvija	-	-	-	-	-	-	-	-
Litvanija	-	-	5	250,0	-	-	5	250,0
Luksemburg	-	-	1	100,0	-	-	1	100,0
Mađarska	6	120,0	83	244,1	19	111,8	181	-
Sjeverna Makedonija	4	57,1	32	65,3	4	57,1	34	60,7
Malta	-	-	-	-	-	-	-	-
Norveška	-	-	1	8,3	-	-	1	5,9
Njemačka	26	118,2	345	117,8	48	70,6	660	114,8
Poljska	-	-	349	163,1	-	-	351	159,6
Portugal / Portugalija	-	-	-	-	-	-	-	-
Rumunija / Rumunjska	4	-	31	147,6	6	-	45	180,0
Rusija	5	125,0	19	86,4	5	71,4	19	70,4
Slovačka	-	-	27	128,6	-	-	31	124,0
Slovenija	27	79,4	172	89,1	31	86,1	214	86,3
Srbija	21	13,0	172	23,0	24	13,6	213	24,6
Španija / Španjolska	-	-	1	100,0	-	-	1	100,0
Švajcarska / Švicarska	9	128,6	177	148,7	13	54,2	368	131,0
Švedska	-	-	10	90,9	-	-	22	100,0

## TURIZAM

## DOLASCI I NOĆENJA TURISTA PO ZEMLJAMA PREBIVALIŠTA (nastavak)

	Dolasci turista				Noćenja turista			
	X 2019	$\frac{X\ 2019}{X\ 2018}$	I - X 2019	$\frac{I - X\ 2019}{I - X\ 2018}$	X 2019	$\frac{X\ 2019}{X\ 2018}$	I - X 2019	$\frac{I - X\ 2019}{I - X\ 2018}$
Turska	5	166,7	43	159,3	5	41,7	49	111,4
Ujedinjeno Kraljevstvo	-	-	18	50,0	-	-	19	44,2
Ukrajina	-	-	17	-	-	-	17	-
Ostale evropske zemlje	1	-	9	-	1	-	13	-
Egipat	-	-	1	-	-	-	1	-
Južnoafrička Republika	-	-	-	-	-	-	-	-
Ostale afričke zemlje	-	-	1	-	-	-	1	-
Kanada	2	-	8	-	4	-	22	-
SAD	-	-	16	31,4	-	-	28	36,8
Ostale sjeverno - američke zemlje	-	-	-	-	-	-	-	-
Brazil	1	-	1	50,0	1	-	1	33,3
Ostale zemlje Južne i Srednje Amerike	-	-	1	25,0	-	-	1	25,0
Bahrein	-	-	-	-	-	-	-	-
Indija	-	-	-	-	-	-	-	-
Iran	-	-	-	-	-	-	-	-
Izrael	-	-	-	-	-	-	-	-
Japan	-	-	-	-	-	-	-	-
Južna Koreja	1	-	5	-	1	-	5	-
Katar	-	-	-	-	-	-	-	-
Narodna Republika Kina	-	-	8	100,0	-	-	13	162,5
Kuvajt	-	-	-	-	-	-	-	-
Malezija	-	-	-	-	-	-	-	-
Oman	-	-	-	-	-	-	-	-
Saudijska Arabija	-	-	-	-	-	-	-	-
Ujedinjeni Arapski Emirati	-	-	-	-	-	-	-	-
Ostale azijske zemlje	-	-	4	-	-	-	4	-
Australija	1	-	1	5,9	2	-	2	5,6
Novi Zeland	-	-	-	-	-	-	-	-
Ostale zemlje Okeanije	-	-	-	-	-	-	-	-

**TUZLANSKI KANTON**

## PRIRODNO KRETANJE STANOVNIŠTVA I BRAKOVI

## PRIRODNO KRETANJE STANOVNIŠTVA I BRAKOVI PO MJESTU UOBIČAJENOG STANOVANJA

Općina	Ukupno rođeni	Živo rođeni			Mrtvo rođeni	Mjesto porođaja			Umrli			Od toga		Broj zaključenih brakova	Broj razvedenih brakova
		ukupno	po spolu			u zdravstvenoj ustanovi	na drugom mjestu		ukupno	po spolu		umrla dojenčad	nasilne smrti		
			muški	ženski			sa stručnom pomoći	bez stručne pomoći		muški	ženski				
<b>Za mjesec oktobar / listopad 2019. godine - prvi rezultati</b>															
<b>UKUPNO</b>	<b>324</b>	<b>323</b>	<b>192</b>	<b>131</b>	<b>1</b>	<b>324</b>	<b>-</b>	<b>-</b>	<b>369</b>	<b>189</b>	<b>180</b>	<b>7</b>	<b>12</b>	<b>251</b>	<b>33</b>
Banovići	14	14	8	6	-	14	-	-	13	6	7	-	-	8	1
Čelić	7	7	6	1	-	7	-	-	8	5	3	-	-	8	-
Doboj -Istok	5	5	1	4	-	5	-	-	14	7	7	-	1	8	2
Grad Gračanica	37	37	22	15	-	37	-	-	31	14	17	-	1	31	5
Grad Tuzla	74	73	42	31	1	74	-	-	104	57	47	3	4	53	-
Grad Gradačac	29	29	18	11	-	29	-	-	29	13	16	-	-	21	5
Kalesija	22	22	9	13	-	22	-	-	21	9	12	-	1	20	3
Kladanj	4	4	2	2	-	4	-	-	3	3	-	-	-	3	-
Lukavac	33	33	26	7	-	33	-	-	43	23	20	-	1	27	4
Sapna	6	6	3	3	-	6	-	-	7	2	5	-	-	5	1
Grad Srebrenik	32	32	20	12	-	32	-	-	29	17	12	-	-	30	5
Teočak	6	6	4	2	-	6	-	-	7	4	3	-	-	3	1
Grad Živinice	55	55	31	24	-	55	-	-	60	29	31	4	4	34	6
<b>Za period januar / siječanj - oktobar / listopad 2019. godine - prvi rezultati</b>															
<b>UKUPNO</b>	<b>2.881</b>	<b>2.875</b>	<b>1.500</b>	<b>1.375</b>	<b>6</b>	<b>2.878</b>	<b>3</b>	<b>-</b>	<b>3.525</b>	<b>1.806</b>	<b>1.719</b>	<b>30</b>	<b>94</b>	<b>2.225</b>	<b>260</b>
Banovići	144	144	71	73	-	144	-	-	166	78	88	2	4	115	18
Čelić	41	41	20	21	-	41	-	-	90	44	46	1	3	32	-
Doboj -Istok	65	65	31	34	-	65	-	-	106	60	46	-	4	45	10
Grad Gračanica	340	340	185	155	-	340	-	-	337	162	175	1	10	213	51
Grad Tuzla	638	635	326	309	3	638	-	-	967	496	471	17	27	550	3
Grad Gradačac	291	290	152	138	1	291	-	-	321	170	151	1	5	187	19
Kalesija	210	210	101	109	-	210	-	-	201	102	99	1	2	146	21
Kladanj	63	63	30	33	-	63	-	-	69	34	35	-	1	44	-
Lukavac	272	272	150	122	-	272	-	-	417	209	208	3	11	241	69
Sapna	49	49	28	21	-	49	-	-	68	32	36	-	2	55	3
Grad Srebrenik	288	286	161	125	2	287	1	-	296	164	132	-	8	206	33
Teočak	42	42	25	17	-	42	-	-	43	20	23	-	3	36	3
Grad Živinice	438	438	220	218	-	436	2	-	444	235	209	4	14	355	30

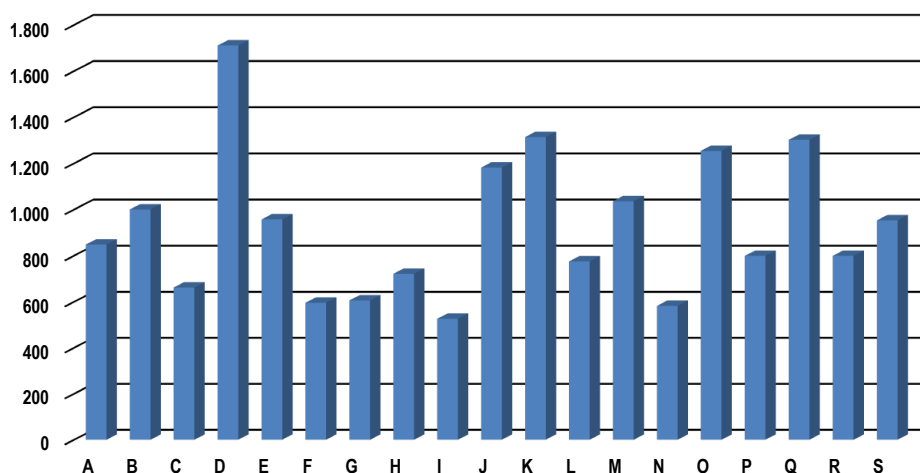


PLAĆE

PROSJEČNA MJESEČNA ISPLAĆENA NETO I BRUTO PLAĆA ZAPOSLENIH PO PODRUČJIMA KD BiH 2010

	Prosječna neto plaća u KM					Prosječna bruto plaća u KM				
	Ø 2018	IX 2019	X 2019	Index X 2019 Ø 2018	Index X 2019 IX 2019	Ø 2018	IX 2019	X 2019	Index X 2019 Ø 2018	Index X 2019 IX 2019
<b>UKUPNO</b>	<b>797</b>	<b>816</b>	<b>840</b>	<b>105,4</b>	<b>102,9</b>	<b>1.215</b>	<b>1.248</b>	<b>1.285</b>	<b>105,8</b>	<b>103,0</b>
<b>A</b> Poljoprivreda, šumarstvo i ribolov	731	790	848	116,0	107,3	1.098	1.189	1.282	116,8	107,8
<b>B</b> Vađenje ruda i kamena	983	983	1.000	101,7	101,7	1.500	1.502	1.532	102,1	102,0
<b>C</b> Prerađivačka industrija	610	642	662	108,5	103,1	913	966	996	109,1	103,1
<b>D</b> Proizvodnja i snabdijevanje električnom energijom, plinom parom i klimatizacija	1.607	1.651	1.711	106,5	103,6	2.507	2.579	2.676	106,7	103,8
<b>E</b> Snabdijevanje vodom; uklanjanje otpadnih voda, upravljanje otpadom te djelatnosti sanacije okoliša	875	899	957	109,4	106,5	1.331	1.370	1.462	109,8	106,7
<b>F</b> Građevinarstvo	508	581	596	117,3	102,6	758	876	896	118,2	102,3
<b>G</b> Trgovina na veliko i na malo; popravak motornih vozila i motocikala	548	599	606	110,6	101,2	824	906	916	111,2	101,1
<b>H</b> Prijevoz i skladištenje	697	700	721	103,4	103,0	1.054	1.059	1.092	103,6	103,1
<b>I</b> Djelatnosti pružanja smještaja te pripreme i usluživanja hrane (hotelijerstvo i ugostiteljstvo)	548	510	526	96,0	103,1	825	767	794	96,2	103,5
<b>J</b> Informacije i komunikacije	1.116	1.143	1.182	105,9	103,4	1.735	1.782	1.843	106,2	103,4
<b>K</b> Finansijske djelatnosti i djelatnosti osiguranja	1.240	1.318	1.314	106,0	99,7	1.934	2.059	2.056	106,3	99,9
<b>L</b> Poslovanje nekretninama	568	776	775	136,4	99,9	867	1.185	1.183	136,4	99,8
<b>M</b> Stručne, naučne i tehničke djelatnosti	959	1.013	1.036	108,0	102,3	1.483	1.569	1.607	108,4	102,4
<b>N</b> Administrativne i pomoćne uslužne djelatnosti	568	575	582	102,5	101,2	859	872	883	102,8	101,3
<b>O</b> Javna uprava i odbrana; obavezno socijalno osiguranje	1.169	1.250	1.254	107,3	100,3	1.803	1.936	1.943	107,8	100,4
<b>P</b> Obrazovanje	829	794	799	96,4	100,6	1.275	1.221	1.229	96,4	100,7
<b>Q</b> Djelatnosti zdravstvene socijalna zaštite	1.181	1.207	1.302	110,2	107,9	1.836	1.880	2.033	110,7	108,1
<b>R</b> Umjetnost, zabava i rekreacija	657	727	799	121,6	109,9	999	1.116	1.227	122,8	109,9
<b>S</b> Ostale uslužne djelatnosti	872	928	953	109,3	102,7	1.328	1.415	1.456	109,6	102,9

prosječna neto plaća u KM, oktobar / listopad 2019.



## INVESTICIJE

OSTVARENE INVESTICIJE U NOVA STALNA SREDSTVA PO NAMJENI ULAGANJA I TEHNIČKOJ STRUKTURI, KANTONI  
PRINCIP ČISTIH DJELATNOSTI

hilj. KM

Kanton	Ukupno	Građevinski objekti i prostori	Strojevi, oprema i transportna sredstva	Ostalo			
				Ukupno	biološka sredstva	proizvodi intelektualnog vlasništva	troškovi prijenosa vlasništva
<b>TUZLANSKI KANTON</b>							
2010	363.573	157.745	178.534	27.294	22.721	4.237	336
2011	390.063	184.052	183.284	22.727	18.094	3.894	739
2012	493.781	174.865	296.553	22.363	16.907	4.997	459
2013	434.988	177.218	235.870	21.900	15.726	5.718	455
2014	388.147	158.119	209.637	20.391	15.800	3.851	739
2015	460.557	170.521	268.084	21.952	16.382	5.004	566
2016	401.417	166.437	213.436	21.544	15.722	5.308	514
2017	368.083	134.582	212.532	20.969	16.679	3.753	535
2018	431.949	165.049	244.784	22.116	15.235	5.473	1.409

OSTVARENE INVESTICIJE U NOVA STALNA SREDSTVA PO NAMJENI ULAGANJA I TEHNIČKOJ STRUKTURI, 2018. GODINA  
PRINCIP ČISTIH DJELATNOSTI

hilj. KM

Namjena ulaganja	Ukupno	Građevinski objekti i prostori	Strojevi, oprema i transportna sredstva	Ostalo			
				Ukupno	biološka sredstva	proizvodi intelektualnog vlasništva	troškovi prijenosa vlasništva
<b>UKUPNO</b>	<b>431.949</b>	<b>165.049</b>	<b>244.784</b>	<b>22.116</b>	<b>15.235</b>	<b>5.473</b>	<b>1.409</b>
<b>Pravne osobe - ukupno</b>	<b>408.073</b>	<b>159.063</b>	<b>240.542</b>	<b>8.468</b>	<b>1.586</b>	<b>5.473</b>	<b>1.409</b>
A Poljoprivreda, šumarstvo i ribolov	2.747	567	602	1.577	1.577	-	-
B Vađenje ruda i kamena	35.387	4.606	30.725	56	-	11	44
C Prerađivačka industrija	103.157	28.338	73.592	1.227	5	1.092	130
D Proizvodnja i snabdijevanje/opskrba električnom energijom, plinom, parom i klimatizacija	15.878	9.740	5.762	376	-	372	5
E Snabdijevanje/opskrba vodom; uklanjanje otpadnih voda, upravljanje otpadom te djelatnosti sanacije okoliša	9.415	6.359	2.498	558	-	558	-
F Građevinarstvo	48.220	26.284	21.733	203	1	153	48
G Trgovina na veliko i na malo; popravak motornih vozila i motocikala	93.253	39.106	53.289	858	-	596	261
H Prijevoz i skladištenje	29.863	4.517	25.233	113	-	106	7
I Djelatnosti pružanja smještaja te pripreme i usluživanja hrane (hotelijerstvo i ugostiteljstvo)	3.379	2.397	978	4	-	4	-
J Informacije i komunikacije	15.593	9.197	6.347	49	-	49	-
K Finansijske/Financijske djelatnosti i djelatnosti osiguranja	4.559	980	2.617	961	-	961	-
L Poslovanje nekretninama	4.167	3.528	633	6	-	6	-
M Stručne, naučne/znanstvene i tehničke djelatnosti	2.299	1.076	1.150	74	-	74	-
N Administrativne i pomoćne uslužne djelatnosti	3.627	1.659	1.902	66	-	64	1
O Javna uprava i odbrana/obrana; obavezno/obvezno socijalno osiguranje	18.966	13.673	3.145	2.148	-	1.236	912
P Obrazovanje	6.821	4.248	2.493	80	-	80	-
Q Djelatnosti zdravstvene i socijalne zaštite/skrbi	7.253	1.357	5.818	78	-	78	-
R Umjetnost, zabava i rekreacija	2.788	1.239	1.521	28	3	26	-
S Ostale uslužne djelatnosti	701	190	505	6	-	6	-
<b>Poljoprivredna gazdinstva</b>	<b>23.876</b>	<b>5.986</b>	<b>4.242</b>	<b>13.649</b>	<b>13.649</b>	<b>-</b>	<b>-</b>

ZASIJANE POVRŠINE 2018 / 2019. GODINE  
ŽITA I INDUSTRIJSKO BILJE

ha

	Zasijano ukupno	Žita ukupno	Pšenica	Raž	Ječam	Zob	Kukuruz ukupno	Tritikale	Heljda	Ostala žita
<b>UKUPNO</b>	<b>60.502</b>	<b>26.888</b>	<b>3.256</b>	<b>236</b>	<b>1.053</b>	<b>373</b>	<b>21.108</b>	<b>822</b>	<b>5</b>	<b>35</b>
Banovići	913	423	90	5	8	15	305	-	-	-
Čelić	2.561	935	190	35	80	50	500	80	-	-
Doboj - Istok	1.541	470	140	-	40	5	275	10	-	-
Grad Gračanica	7.045	3.280	310	25	50	5	2.890	-	-	-
Grad Gradačac	12.607	4.962	907	-	32	51	3.890	47	-	35
Kalesija	10.005	4.130	300	-	544	15	2.950	322	-	-
Kladanj	895	399	26	2	1	10	360	-	-	-
Lukavac	9.542	6.060	840	125	150	95	4.700	150	-	-
Sapna	968	163	13	-	4	3	140	3	-	-
Grad Srebrenik	3.480	1.953	25	4	15	31	1.858	20	-	-
Teočak	1.208	685	100	5	30	30	520	-	-	-
Grad Tuzla	3.732	1.563	185	10	80	43	1.200	40	5	-
Grad Živinice	6.004	1.865	130	25	20	20	1520	150	-	-

ZASIJANE POVRŠINE 2018 / 2019. GODINE  
POVRTNO BILJE

ha

	Industrijsko bilje ukupno	Soja	Ljekovito i aromatično bilje	Ostalo industrijsko bilje
<b>UKUPNO</b>	<b>261</b>	<b>53</b>	<b>171</b>	<b>37</b>
Banovići	-	-	-	-
Čelić	30	-	-	30
Doboj - Istok	-	-	-	-
Grad Gračanica	2	-	2	-
Grad Gradačac	170	10	160	-
Kalesija	-	-	-	-
Kladanj	1	-	-	1
Lukavac	-	-	-	-
Sapna	-	-	-	-
Grad Srebrenik	9	8	1	-
Teočak	-	-	-	-
Grad Tuzla	49	35	8	6
Grad Živinice	-	-	-	-

ZASIJANE POVRŠINE 2018 / 2019. GODINE  
POVRTNO BILJE

ha

	Povrtno bilje ukupno	Krompir/ Krumpir ukupno	Mrkva	Crni luk	Bijeli luk/ češnjak	Grah	Grašak	Kupus i kelj	Paradajz/ Rajčica	Paprika zelena	Krastavci	Salata, zelena	Špinat i blitva	Dinje i lubenice	Ostalo povrće
<b>UKUPNO</b>	<b>12.125</b>	<b>7.052</b>	<b>93</b>	<b>661</b>	<b>234</b>	<b>701</b>	<b>108</b>	<b>1.057</b>	<b>597</b>	<b>545</b>	<b>588</b>	<b>89</b>	<b>72</b>	<b>52</b>	<b>274</b>
Banovići	434	300	3	7	5	60	10	5	0	13	8	18	5	-	-
Čelić	353	85	5	40	8	58	20	17	20	18	18	12	12	14	26
Doboj - Istok	224	185	-	10	1	7	-	4	2	1	7	-	-	-	7
Grad Gračanica	1.320	890	10	85	20	12	30	70	49	39	39	9	7	14	46
Grad Gradačac	2.212	750	12	175	40	190	17	700	90	90	60	10	8	12	58
Kalesija	1.453	1.000	-	60	10	80	-	25	70	65	80	0	0	-	62
Kladanj	468	400	1	16	32	8	1	1	2	2	2	1	1	-	1
Lukavac	1.707	922	5	50	20	80	15	150	125	125	125	20	20	10	40
Sapna	82	50	-	4	2	4	-	1	4	3	7	1	-	-	6
Grad Srebrenik	755	375	3	64	20	42	3	43	64	52	71	4	2	2	10
Teočak	103	60	-	15	1	5	-	2	5	3	10	-	-	-	2
Grad Tuzla	838	550	4	55	25	25	10	17	35	34	40	12	16	-	15
Grad Živinice	2.175	1.486	50	80	50	130	2	22	130	100	121	2	1	-	1

ZASIJANE POVRŠINE 2018 / 2019. GODINE  
STOČNO KRMNO BILJE

ha

	Stočno krmno bilje ukupno	Djetelina	Lucerka / Lucerna	Grahorica	Kukuruz, zelena masa	Stočna repa	Mješavina mahunarki sa travama i žitima	Travno djetelinske smjese	Ostalo krmno bilje
<b>UKUPNO</b>	<b>21.228</b>	<b>2.100</b>	<b>2.085</b>	<b>224</b>	<b>13.308</b>	<b>22</b>	<b>196</b>	<b>3.168</b>	<b>125</b>
Banovići	56	6	5	-	40	-	-	5	-
Čelić	1.243	250	260	30	353	-	180	170	-
Doboj - Istok	847	250	140	10	119	-	10	300	18
Grad Gračanica	2.443	594	530	-	800	10	-	509	-
Grad Gradačac	5.263	30	20	7	4.765	3	-	429	9
Kalesija	4.422	130	405	160	2.867	-	-	800	60
Kladanj	27	21	-	-	4	-	-	2	-
Lukavac	1.774	50	57	13	1.602	-	-	50	2
Sapna	723	218	205	-	80	-	-	220	-
Grad Srebrenik	763	190	246	-	127	5	-	195	-
Teočak	420	106	112	-	150	-	-	52	-
Grad Tuzla	1.282	125	65	4	750,7	4	6	291	36
Grad Živinice	1.965	130	40	-	1.650	-	-	144,5	-

OSTVARENI PRINOSI RANIH USJEVA I VOĆA  
2019. GODINA

	Požnjevena površina, ha					Prosječan prinos, t/ha					Ukupan prinos, tona				
	Pšenica merka- ntilna	Raž	Ječam	Zob	Tritikale	Pšenica merka- ntilna	Raž	Ječam	Zob	Tritikale	Pšenica merka- ntilna	Raž	Ječam	Zob	Tritikale
<b>UKUPNO</b>	<b>3.256</b>	<b>236</b>	<b>1.053</b>	<b>362</b>	<b>821</b>	<b>3,7</b>	<b>2,9</b>	<b>5,5</b>	<b>3,0</b>	<b>4,8</b>	<b>11.897</b>	<b>688</b>	<b>5.824</b>	<b>1.070</b>	<b>3.960</b>
Banovići	90	5	8	15	-	2,6	2,1	2,2	2,3	-	234	11	18	35	-
Čelić	190	35	80	50	80	4,0	3,3	4,1	3,2	4,0	760	116	328	160	320
Doboj - Istok	140	-	40	5	10	4,0	-	4,0	3,0	4,0	560	-	160	15	40
Grad Gračanica	310	25	50	5	-	4,7	3,9	4,6	3,7	-	1.457	98	230	19	-
Grad Gradačac	907	-	32	40	46	3,3	-	4,2	3,7	4,1	2.999	-	131	148	192
Kalesija	300	-	544	15	322	3,2	-	7,3	3,8	7,1	960	-	3.949	57	2285,1
Kladanj	26	2	1	10	-	3,0	2,4	2,4	2,7	-	78	5	2	27	-
Lukavac	840	125	150	95	150	4,0	2,7	3,5	3,0	2,7	3.360	338	525	285	405
Sapna	13	-	4	3	3	3,0	-	2,8	1,5	3,2	39	-	11	5	9,6
Grad Srebrenik	25	4	15	31	20	2,8	2,5	2,9	2,4	2,7	70	10	44	74	54
Teočak	100	5	30	30	-	2,5	2,5	3,0	2,7	-	250	13	90	81	-
Grad Tuzla	185	10	80	43	40	4,0	3,0	3,5	2,5	4,0	740	30	280	108	160
Grad Živinice	130	25	20	20	150	3,0	2,8	2,8	2,9	3,3	390	70	56	58	495

	Broj stabala sposobnih za rod			Prosječan prinos, kg/stablu			Ukupan prinos, tona		
	Trešnje	Višnje	Kajsije	Trešnje	Višnje	Kajsije	Trešnje	Višnje	Kajsije
<b>UKUPNO</b>	<b>209.835</b>	<b>103.483</b>	<b>39.370</b>	<b>13,0</b>	<b>9,9</b>	<b>9,9</b>	<b>2.733</b>	<b>1.026</b>	<b>389</b>
Banovići	4.500	3.650	-	11,5	10,0	-	52	37	-
Čelić	6.500	9.400	1.350	16,0	8,0	10,0	104	75	14
Doboj - Istok	6.500	1.750	650	15,0	10,0	10,0	98	18	7
Grad Gračanica	2.000	600	400	12,0	8,5	3,0	24	5	1
Grad Gradačac	75.000	8.300	25.000	10,0	7,0	10,0	750	58	250
Kalesija	7.700	5.360	1.500	3,0	4,0	2,0	23	21	3
Kladanj	550	-	-	20,0	-	-	11	-	-
Lukavac	3.000	2.700	2.000	20,0	17,0	12,0	60	46	24
Sapna	3.500	1.000	300	2,0	3,0	5,0	7	3	2
Grad Srebrenik	6.260	3.563	1.620	4,0	4,0	2,0	25	14	3
Teočak	5.500	3.000	1.500	10,0	6,0	20,0	55	18	30
Grad Tuzla	12.825	8.960	3.300	30,0	20,0	15,0	385	179	50
Grad Živinice	76.000	55.200	1.750	15,0	10,0	4,0	1.140	552	7

## PROIZVODNJA, PRODAJA I ZALIHE ŠUMSKIH SORTIMENATA

Oktobar / Listopad 2019. godine

000 m<sup>3</sup>

	Proizvodnja				Prodaja		Zalihe (stanje krajem mjeseca) 2019
	X		I - X		I - X		
	2018	2019	2018	2019	2018	2019	
<b>UKUPNO</b>	<b>24</b>	<b>21</b>	<b>163</b>	<b>139</b>	<b>163</b>	<b>142</b>	<b>3</b>
Trupci četinara/četinjača	3	3	36	29	34	28	1
Jamsko drvo četinara/četinjača	1	0	12	5	11	5	0
Ostalo dugo drvo četinara/četinjača	-	-	-	-	-	-	-
Prostomo drvo četinara/četinjača	3	2	23	16	23	18	0
Trupci lišćara/listača	3	4	22	26	22	25	1
Jamsko drvo lišćara/listača	0	0	2	1	2	1	-
Ostalo dugo drvo lišćara/listača	-	-	-	-	-	-	-
Prostomo drvo lišćara/listača	-	-	-	0	-	0	-
Ogrjevno drvo četinara/četinjača	-	-	-	-	-	-	-
Ogrjevno drvo lišćara/listača	14	12	69	63	71	65	2
Ostalo grubo obrađeno drvo <sup>1)</sup>	-	-	-	-	-	-	-

<sup>1)</sup> Uključuje sitno tehničko drvo, cijepane drvene motke i kolje

## PRIJEVOZ I SKLADIŠTENJE

## CESTOVNI I GRADSKO - PRIGRADSKI PRIJEVOZ

III tromjesečje 2019. godine

	III tromjesečje 2019	I - IX 2019	Index <u>VII-IX 2019</u> <u>IV-VI 2019</u>	Index <u>VII-IX 2019</u> <u>VII-IX 2018</u>	Index <u>I-IX 2019</u> <u>I-IX 2018</u>
<b>Cestovni prijevoz robe</b>					
Pređeni kilometri vozila, 000	41.862	121.070	103,5	102,5	104,9
Prevezeno tona robe, 000	620	1.766	104,0	100,5	97,2
Tonski kilometri, 000	386.197	1.100.824	105,5	104,5	102,8
<b>Cestovni prijevoz putnika</b>					
Pređeni kilometri vozila, 000	3.977	12.464	104,8	89,4	94,8
Prevezeni putnici, 000	309	929	99,8	77,0	65,2
Putnički kilometri, 000	89.104	239.760	117,9	98,3	99,7
<b>Gradsko prigradski prijevoz</b>					
Pređeni kilometri vozila, 000	2.422	5.503	160,8	106,8	95,2
Autobusi	2.422	5.503	160,8	106,8	95,2
Prevezeni putnici, 000	1.221	3.964	89,1	85,7	95,9
Autobusi	1.221	3.964	89,1	85,7	95,9

## INDUSTRIJA

**INDEKSI INDUSTRIJSKE PROIZVODNJE - UKUPNO**  
**PREMA GIG, PODRUČJIMA I OBLASTIMA KD BiH 2010.**  
 Oktobar / Listopad 2019. godine

	<u>X 2019</u> Ø 2018	<u>X 2019</u> IX 2019	<u>X 2019</u> X 2018	<u>I - X 2019</u> I - X 2018
<b>INDUSTRIJA UKUPNO</b>	<b>102,3</b>	<b>106,1</b>	<b>87,1</b>	<b>97,6</b>
<b>PREMA GLAVNIM INDUSTRIJSKIM GRUPACIJAMA</b>				
AI Intermedijarni proizvodi	110,7	108,1	97,0	98,1
AE Energija	93,6	100,4	73,7	91,8
BB Kapitalni proizvodi	106,9	105,3	93,4	110,3
CD Trajni proizvodi za široku potrošnju	90,4	103,3	84,7	114,2
CN Netrajni proizvodi za široku potrošnju	112,6	122,1	121,2	104,7
<b>PREMA PODRUČJIMA I OBLASTIMA KD-a</b>				
<b>B VAĐENJE RUDA I KAMENA</b>	<b>105,7</b>	<b>104,4</b>	<b>81,9</b>	<b>96,5</b>
05 Vađenje ugljena i lignita	102,2	103,7	78,5	95,1
08 Vađenje ostalih ruda i kamena	128,2	108,0	105,0	105,9
<b>C PRERAĐIVAČKA INDUSTRIJA</b>	<b>107,0</b>	<b>110,3</b>	<b>98,7</b>	<b>101,5</b>
10 Proizvodnja prehrambenih proizvoda	106,7	99,4	95,6	108,7
11 Proizvodnja pića	109,3	129,5	116,2	95,3
12 Proizvodnja duhanskih proizvoda	-	-	-	219,8
13 Proizvodnja tekstila	84,1	105,9	219,7	66,5
14 Proizvodnja odjeće	77,5	100,7	85,7	78,8
15 Proizvodnja kože i srodnih proizvoda	96,3	103,2	97,7	92,8
16 Prerada drva i proizvoda od drva i pluta, osim namještaja; proizvodnja predmeta od slame i pletarskih materijala	97,2	99,9	80,7	85,9
17 Proizvodnja papira i proizvoda od papira	125,8	118,5	114,9	124,6
18 Štampanje i umnožavanje snimljenih zapisa	37,0	154,1	17,1	32,3
19 Proizvodnja koksa i rafiniranih naftnih proizvoda	80,2	101,0	75,9	91,3
20 Proizvodnja hemikalija i hemijskih proizvoda	104,8	114,9	99,6	92,3
21 Proizvodnja osnovnih farmaceutskih proizvoda i farmaceutskih preparata	-*	-*	-*	131,1
22 Proizvodnja proizvoda od gume i plastičnih masa	107,0	102,3	99,0	100,9
23 Proizvodnja ostalih nemetalnih mineralnih proizvoda	134,8	111,4	105,5	108,0
24 Proizvodnja baznih metala	116,6	109,8	104,4	115,9
25 Proizvodnja gotovih metalnih proizvoda, osim mašina i opreme	100,4	112,9	85,1	95,8
26 Proizvodnja računara te elektroničkih i optičkih proizvoda	144,7	171,9	141,0	112,3
27 Proizvodnja električne opreme	134,0	95,8	123,6	129,6
28 Proizvodnja mašina i uređaja, d. n.	119,1	64,7	111,1	146,5
29 Proizvodnja motornih vozila, prikolica i poluprikolica	67,8	184,6	62,9	101,5
31 Proizvodnja namještaja	90,3	102,6	84,2	115,2
32 Ostala prerađivačka industrija	76,8	80,1	172,2	115,8
33 Popravak i instaliranje mašina i opreme	103,7	112,6	100,2	93,1
<b>D PROIZVODNJA I SNABDIJEVANJE/OPSKRBA ELEKTRIČNOM ENERGIJOM I PLINOM (OSIM 35.3)<sup>1</sup></b>	<b>89,1</b>	<b>97,8</b>	<b>70,1</b>	<b>89,7</b>
35 Proizvodnja i snabdijevanje/opskrba električnom energijom i plinom (osim 35.3) <sup>1</sup>	89,1	97,8	70,1	89,7

1) Grana djelatnosti 35.3, Proizvodnja i snabdijevanje/opskrba parom i klimatizacija

## VANJSKA TRGOVINA

IZVOZ PO PODRUČJIMA KLASIFIKACIJE  
DJELATNOSTI KD BiH 2010 u 000 KMUVOZ PO PODRUČJIMA KLASIFIKACIJE  
DJELATNOSTI KD BiH 2010 u 000 KM

	IX 2019	X 2019	X 2019 IX 2019	I - X 2018	I - X 2019	I-X 2019 I-X 2018	IX 2019	X 2019	X 2019 IX 2019	I - X 2018	I - X 2019	I-X 2019 I-X 2018
<b>UKUPNO</b>	<b>155.225</b>	<b>157.708</b>	<b>101,6</b>	<b>1.442.831</b>	<b>1.510.169</b>	<b>104,7</b>	<b>164.151</b>	<b>183.310</b>	<b>111,7</b>	<b>1.617.804</b>	<b>1.792.192</b>	<b>110,8</b>
A Poljoprivreda, šumarstvo i ribarstvo	964	550	57,1	8.933	7.317	81,9	7.521	8.394	111,6	72.223	83.359	115,4
B Vadenje rude i kamena	2.697	3.534	131,1	25.801	25.293	98,0	20.727	18.646	90,0	234.899	248.314	105,7
C Prerađivačka industrija	149.609	152.034	101,6	1.386.341	1.450.974	104,7	135.368	155.424	114,8	1.307.208	1.454.092	111,2
D Proizvodnja i snabdijevanje električnom energijom, gasom/plinom, parom i klimatizacija	-	-	-	-	-	-	-	-	-	-	-	-
Ostalo	1.625	1.586	97,5	21.756	23.795	109,4	535	846	158,1	3.475	6.426	184,9
Nerazvrstano po kategorijama	330	4	1,2	-	2.790	-	-	-	-	-	-	-

Izvor: Baza podataka Uprave za indirektno/neizravno oporezivanje BiH

Prethodni podaci

IZVOZ PO SEKTORIMA I ODSJECIMA  
SMTK - Rev. 4 u 000 KMUVOZ PO SEKTORIMA I ODSJECIMA  
SMTK - Rev. 4 u 000 KM

	IX 2019	X 2019	X 2019 IX 2019	I - X 2018	I - X 2019	I-X 2019 I-X 2018	IX 2019	X 2019	X 2019 IX 2019	I - X 2018	I - X 2019	I-X 2019 I-X 2018
<b>UKUPNO</b>	<b>155.225</b>	<b>157.708</b>	<b>101,6</b>	<b>1.442.831</b>	<b>1.510.169</b>	<b>104,7</b>	<b>164.151</b>	<b>183.310</b>	<b>111,7</b>	<b>1.617.804</b>	<b>1.792.192</b>	<b>110,8</b>
0 HRANA I ŽIVE ŽIVOTINJE	4.733	4.490	94,9	38.628	48.641	125,9	14.372	14.639	101,9	125.055	147.987	118,3
00 Žive životinje	-	-	-	-	-	-	55	132	240,0	2.319	796	34,3
01 Meso i mesne prerađevine	87	79	90,8	551	847	153,7	1.231	662	53,8	7.693	8.502	110,5
02 Mlijeko, mliječne prerađevine i jaja	3.491	3.688	105,6	29.285	37.505	128,1	3.165	3.092	97,7	23.874	33.680	141,1
03 Ribe, vodozemci i njihove prerađevine	105	209	199,0	-	1.585	-	117	50	42,7	1.703	1.445	84,9
13 Žitarice i proizvodi od žitarica	63	78	123,8	730	1.028	140,8	2.994	2.614	87,3	25.956	25.137	96,8
05 Voće i povrće	972	421	43,3	7.508	7.217	96,1	4.828	5.674	117,5	43.723	59.161	135,3
06 Šećer, šećerne prerađevine i med	3	-	-	54	22	40,7	186	149	80,1	936	1.176	125,6
07 Kaša, čaj, kakao i začini	-	-	-	9	152	-	404	1.122	277,7	9.203	7.793	84,7
08 Hrana za životinje	-	9	-	278	153	55,0	333	396	118,9	4.342	3.025	69,7
09 Ostali jestivi proizvodi	12	6	50,0	213	132	62,0	1.059	748	70,6	5.306	7.272	137,1
1 PIĆA I DUHAN	37	289	781,1	1.688	1.055	62,5	437	464	106,2	3.938	4.518	114,7
11 Pića	37	10	27,0	470	174	37,0	437	464	106,2	3.905	4.518	115,7
12 Duhan i proizvodi od duhana	-	279	-	1.218	881	72,3	-	-	-	33	-	-
2 SIROVE MATERIJNE NEJESTIVE, OSIM GORIVA	5.845	6.368	108,9	62.417	66.940	107,2	1.402	2.067	147,4	16.496	17.868	108,3
21 Sirove kože i sirovo krzno	185	71	38,4	2.130	1.225	57,5	-	-	-	475	211	44,4
22 Uljano sjemenje i plodovi	-	-	-	-	-	-	32	1	3,1	238	160	67,2
23 Sirovi i sintetički kaučuk	-	2	-	2	7	350,0	1	7	700,0	123	27	22,0
24 Drvo i pluta	1.686	1.787	106,0	20.725	17.953	86,6	872	1.374	157,6	9.384	9.832	104,8
25 Celuloza i papirni otpaci	207	206	99,5	1.433	1.910	133,3	5	30	600,0	801	213	26,6
26 Sirova tekstilna vlakna i njihovi otpaci	2	1	50,0	86	7	8,1	261	241	92,3	1.810	1.830	101,1
27 Prirodna đubriva i minerali osim goriva	2.774	3.490	125,8	21.695	27.585	127,1	179	263	146,9	2.125	2.275	107,1
28 Metalne rude i otpaci od metala	991	811	81,8	16.343	18.246	111,6	39	80	205,1	477	2.273	476,5
29 Sirovine biljne i životinjske, ostale	-	-	-	3	7	233,3	13	71	546,2	1.063	1.047	98,5



## VANJSKA TRGOVINA

IZVOZ PO SEKTORIMA I ODSJECIMA  
SMTK - Rev. 4 u 000 KM (nastavak)UVOZ PO SEKTORIMA I ODSJECIMA  
SMTK - Rev. 4 u 000 KM (nastavak)

	IX 2019	X 2019	X 2019 IX 2019	I - X 2018	I - X 2019	I-X 2019 I-X 2018	IX 2019	X 2019	X 2019 IX 2019	I - X 2018	I - X 2019	I-X 2019 I-X 2018
3 MINERALNA GORIVA, MAZIVA I SRODNI PROIZVODI	21.386	22.860	106,9	273.072	238.184	87,2	23.130	21.025	90,9	250.986	268.481	107,0
32 Ugalj, koks i briketi	19.885	21.215	106,7	252.114	222.115	88,1	20.577	18.455	89,7	234.220	246.507	105,2
33 Nafta i derivati od nafte	1.501	1.645	109,6	20.292	16.069	79,2	2.550	2.570	100,8	16.588	21.913	132,1
34 Prirodni i industrijski gas	-	-	-	666	-	-	3	-	-	178	61	34,3
35 Električna energija	-	-	-	-	-	-	-	-	-	-	-	-
4 ULJA, MASTI I VOSKOVI ŽIVOTINJSKOG ILI BILJNOG PORIJEKLA	-	-	-	1	-	-	569	587	103,2	5.601	7.011	125,2
41 Životinjska ulja i masti	-	-	-	-	-	-	-	7	-	8	44	550,0
42 Biljna ulja i masti,sirova i rafinirana	-	-	-	1	-	-	540	545	100,9	5.591	6.670	119,3
43 Prerađena biljna i životinjska ulja i masnoće	-	-	-	-	-	-	29	35	120,7	2	297	-
5 HEMIJSKI/KEMIJSKI PROIZVODI	20.322	25.778	126,8	195.339	201.628	103,2	19.735	22.974	116,4	198.189	207.325	104,6
51 Organske hemikalije/kemikalije	856	1.228	143,5	20.205	11.285	55,9	970	1.541	158,9	14.256	10.771	75,6
52 Anorganske hemikalije/kemikalije	15.149	20.841	137,6	156.406	157.410	100,6	826	997	120,7	16.058	10.007	62,3
53 Boje i štavila	43	49	114,0	411	424	103,2	1.090	1.325	121,6	10.654	11.715	110,0
54 Medicinski i farmaceutski proizvodi	63	377	598,4	223	1.329	596,0	4.197	4.341	103,4	37.111	40.119	108,1
55 Toaletni proizvodi i proizvodi za čišćenje	302	331	109,6	1.047	2.598	248,1	582	617	106,0	5.585	6.129	109,7
56 Vještačka đubriva	27	19	70,4	3.271	1.242	38,0	88	171	194,3	1.291	1.449	112,2
57 Plastične mase u primarnim oblicima	197	156	79,2	1.626	1.503	92,4	4.332	5.785	133,5	46.128	49.248	106,8
58 Plastične mase,ne-primarni oblici	3.575	2.688	75,2	11.657	25.025	214,7	6.146	6.634	107,9	54.404	65.122	119,7
59 Ostale hemikalije/kemikalije	110	89	80,9	493	812	164,7	1.504	1.563	103,9	12.702	12.765	100,5
6 INDUSTRIJSKI PROIZVODI, RAZVRSTANI UGLAVNOM PO VRSTI SIROVINA	23.270	21.962	94,4	181.442	198.629	109,5	48.916	56.854	116,2	506.966	512.215	101,0
61 Koža, krzno i proizvodi od kože i krzna	3.717	4.530	121,9	50.266	39.144	77,9	6.284	10.226	162,7	85.647	64.061	74,8
62 Guma i gumeni proizvodi	43	44	102,3	335	436	130,1	2.998	2.992	99,8	18.596	27.870	149,9
63 Proizvodi od drveta, osim namještaja	3.462	3.211	92,7	26.822	29.581	110,3	3.979	3.886	97,7	33.837	38.733	114,5
64 Papir, ljepenka i ostali slični proizvodi	255	316	123,9	1.017	1.394	137,1	2.379	2.559	107,6	21.848	24.266	111,1
65 Predivo, tkanine i tekstilni proizvodi	583	750	128,6	7.111	7.499	105,5	6.047	6.904	114,2	74.557	68.038	91,3
66 Proizvodi od nemetalnih minerala	6.885	6.528	94,8	30.176	51.671	171,2	6.834	6.590	96,4	57.135	60.217	105,4
67 Željezo i čelik	355	73	20,6	1.870	1.552	83,0	9.766	9.560	97,9	107.538	106.641	99,2
68 Obojeni metali	817	746	91,3	7.664	8.211	107,1	3.163	4.898	154,9	32.067	37.865	118,1
69 Metalni proizvodi	7.153	5.764	80,6	56.181	59.141	105,3	7.466	9.239	123,7	75.741	84.524	111,6
7 MAŠINE/STROJEVI I TRANSPORTNA SREDSTVA	36.049	35.580	98,7	293.787	338.279	115,1	38.367	43.591	113,6	359.222	451.460	125,7
71 Pogonske mašine i oprema	17.760	18.458	103,9	141.037	166.381	118,0	5.258	7.409	140,9	31.338	53.666	171,2
72 Mašine specijalizirane za određene industrije	1.394	1.392	99,9	11.691	11.216	95,9	2.860	3.982	139,2	37.560	77.323	205,9
73 Mašine za obradu metala	506	416	82,2	1.474	6.357	431,3	576	1.196	207,6	13.156	19.705	149,8
74 Ostale industrijske mašine i dijelovi	8.448	8.057	95,4	78.822	80.984	102,7	9.217	10.627	115,3	103.894	109.248	105,2
75 Kancelarijske mašine i mašine za automatsku obradu podataka	65	5	7,7	538	531	98,7	214	269	125,7	3.543	2.756	77,8
76 Telekomunikacijski aparati i aparati za snimanje zvuka	5	7	140,0	43	144	334,9	838	1.100	131,3	12.239	11.689	95,5
77 Električne mašine, aparati i uređaji	4.082	3.873	94,9	24.147	35.930	148,8	9.668	10.387	107,4	73.377	82.838	112,9
78 Drumska vozila	3.595	3.252	90,5	35.448	35.691	100,7	9.038	8.527	94,3	83.614	93.085	111,3
79 Ostala transportna vozila	194	120	61,9	587	1.045	178,0	698	94	13,5	501	1.150	229,5
8 RAZNI INDUSTRIJSKI PROIZVODI	43.253	40.377	93,4	396.457	414.023	104,4	17.223	21.109	122,6	151.238	175.322	115,9
81 Montažne zgrade, sanitarni, rasvjetni i grijači uređaji	6.757	6.242	92,4	55.251	58.582	106,0	985	1.240	125,9	11.205	10.977	98,0
82 Namještaj i njegovi dijelovi	11.461	12.182	106,3	93.784	112.193	119,6	1.532	989	64,6	16.940	15.215	89,8
83 Torbe, tašne, nesesei i slični proizvodi	413	300	72,6	4.892	3.733	76,3	599	286	47,7	2.736	3.917	143,2
84 Odjeća	6.470	5.305	82,0	67.157	58.948	87,8	5.502	6.231	113,2	31.187	44.935	144,1
85 Obuća	6.871	6.145	89,4	67.596	63.683	94,2	2.124	3.819	179,8	26.284	30.530	116,2
87 Naučni i kontrolni instrumenti	7	10	142,9	700	347	49,6	1.050	992	94,5	9.132	10.543	115,5
88 Fotografski i optički proizvodi, satovi	-	-	-	19	52	273,7	73	268	367,1	1.263	1.239	98,1
89 Ostali industrijski proizvodi	11.274	10.193	90,5	107.058	116.485	108,8	5.358	7.284	136,0	52.491	57.966	110,4
9 Proizvodi, nerazvrstani po kategorijama	330	4	1,2	-	2.790	-	-	-	-	113	5	4,4

Izvor: Baza podataka Uprave za indirektno/neizravno oporezivanje BiH

Prethodni podaci

## VANJSKA TRGOVINA

IZVOZ PREMA MEĐUNARODNOJ KLASIFIKACIJI  
EKONOMSKE NAMJENE PROIZVODA (BEC) Rev. 4  
u 000 KMUVOZ PREMA MEĐUNARODNOJ KLASIFIKACIJI  
EKONOMSKE NAMJENE PROIZVODA (BEC) Rev. 4  
u 000 KM

	IX 2019	X 2019	X 2019 IX 2019	I - X 2018	I - X 2019	I-X 2019 I-X 2018	IX 2019	X 2019	X 2019 IX 2019	I - X 2018	I - X 2019	I-X 2019 I-X 2018
<b>UKUPNO</b>	<b>155.225</b>	<b>157.708</b>	<b>101,6</b>	<b>1.442.831</b>	<b>1.510.169</b>	<b>104,7</b>	<b>164.151</b>	<b>183.310</b>	<b>111,7</b>	<b>1.617.804</b>	<b>1.792.192</b>	<b>110,8</b>
1. Hrana i pića	4.769	4.491	94,2	38.948	48.670	125,0	14.827	15.166	102,3	127.038	154.589	121,7
2. Industrijski materijali	56.692	59.373	104,7	493.513	538.987	109,2	64.226	76.830	119,6	675.979	683.755	101,2
3. Goriva i maziva	20.559	22.176	107,9	262.106	229.437	87,5	23.183	21.102	91,0	251.154	269.044	107,1
4. Kapitalni proizvodi (osim transportnih sredstava), dijelovi i pribor	26.598	25.826	97,1	179.580	240.849	134,1	23.056	29.246	126,8	241.277	319.134	132,3
5. Transportna sredstva, njihovi dijelovi i pribor	11.224	11.525	102,7	128.820	113.492	88,1	11.946	11.329	94,8	100.489	113.968	113,4
6. Proizvodi za široku potrošnju	35.053	34.313	97,9	339.864	335.944	98,8	26.913	29.637	110,1	221.865	251.700	113,4
7. Proizvodi, drugdje nespomenuti	330	4	1,2	-	2.790	-	-	-	-	2	2	100,0

Izvor: Baza podataka Uprave za indirektno/neizravno oporezivanje BiH

Prethodni podaci

IZVOZ PO ZEMLJAMA PREMA GEOGRAFSKIM  
ZONAMA u 000 KMUVOZ PO ZEMLJAMA PREMA GEOGRAFSKIM  
ZONAMA u 000 KM

	IX 2019	X 2019	X 2019 IX 2019	I - X 2018	I - X 2019	I-X 2019 I-X 2018	IX 2019	X 2019	X 2019 IX 2019	I - X 2018	I - X 2019	I-X 2019 I-X 2018
<b>UKUPNO</b>	<b>155.225</b>	<b>157.708</b>	<b>101,6</b>	<b>1.442.831</b>	<b>1.510.169</b>	<b>104,7</b>	<b>164.151</b>	<b>183.310</b>	<b>111,7</b>	<b>1.617.804</b>	<b>1.792.192</b>	<b>110,8</b>
<b>ZEMLJE EU</b>	<b>115.035</b>	<b>115.264</b>	<b>100,2</b>	<b>948.582</b>	<b>1.096.650</b>	<b>115,6</b>	<b>87.908</b>	<b>104.034</b>	<b>118,3</b>	<b>879.381</b>	<b>968.335</b>	<b>110,1</b>
Austrija	31.723	29.800	93,9	194.403	271.407	139,6	11.672	19.645	168,3	94.770	135.249	142,7
Belgija	1.006	873	86,8	10.103	11.665	115,5	1.307	2.823	216,0	15.588	18.228	116,9
Bugarska	205	489	238,5	3.642	3.481	95,6	1.089	1.250	114,8	14.199	12.910	90,9
Češka	1.923	1.434	74,6	15.288	18.654	122,0	3.351	2.523	75,3	24.938	27.219	109,1
Kipar	-	-	-	170	135	79,4	21	3	14,3	309	252	81,6
Danska	702	620	88,3	4.268	4.648	108,9	1.151	547	47,5	3.847	8.096	210,4
Estonija	85	-	-	951	798	83,9	19	17	89,5	523	139	26,6
Finska	-	1	-	252	220	87,3	522	796	152,5	2.308	4.541	196,8
Francuska	2.354	1.944	82,6	22.031	23.644	107,3	3.661	5.004	136,7	39.856	69.444	174,2
Grčka	241	316	131,1	899	1.594	177,3	231	240	103,9	3.720	5.286	142,1
Hrvatska	11.531	12.389	107,4	84.270	115.877	137,5	7.740	7.724	99,8	76.702	75.917	99,0
Irska	12	-	-	142	155	109,2	349	612	175,4	1.334	2.339	175,3
Italija	7.902	8.311	105,2	92.570	76.737	82,9	11.928	14.401	120,7	132.930	127.546	95,9
Latvija (Letonija)	94	51	54,3	1.425	1.195	83,9	58	90	155,2	496	495	99,8
Litvanija	374	183	48,9	1.267	2.094	165,3	80	122	152,5	852	785	92,1
Luksemburg	74	68	91,9	876	668	76,3	51	6	11,8	139	351	252,5
Mađarska	4.793	6.326	132,0	34.445	48.477	140,7	6.976	7.113	102,0	56.036	66.304	118,3
Malta	-	-	-	-	-	-	86	378	439,5	45	1.772	-
Nizozemska (Holandija)	6.682	6.341	94,9	56.782	65.232	114,9	786	830	105,6	9.008	10.747	119,3
Njemačka	22.555	20.544	91,1	179.234	206.892	115,4	19.383	20.452	105,5	191.557	225.826	117,9
Poljska	1.732	2.656	153,3	13.432	18.156	135,2	2.699	4.056	150,3	39.115	37.490	95,8
Portugal	445	25	5,6	438	895	204,3	16	114	712,5	841	833	99,0

## VANJSKA TRGOVINA

IZVOZ PO ZEMLJAMA PREMA GEOGRAFSKIM  
ZONAMA u 000 KM (nastavak)UVOZ PO ZEMLJAMA PREMA GEOGRAFSKIM  
ZONAMA u 000 KM (nastavak)

	IX 2019	X 2019	X 2019 IX 2019	I - X 2018	I - X 2019	I-X 2019 I-X 2018	IX 2019	X 2019	X 2019 IX 2019	I - X 2018	I - X 2019	I-X 2019 I-X 2018
Rumunija	1.075	1.752	163,0	11.183	12.568	112,4	2.703	3.013	111,5	20.092	22.220	110,6
Slovačka	1.579	1.550	98,2	9.363	14.900	159,1	1.579	1.284	81,3	8.195	9.566	116,7
Slovenija	15.631	17.890	114,5	190.662	176.855	92,8	7.383	8.021	108,6	113.447	72.791	64,2
Španija	274	27	9,9	2.052	1.365	66,5	1.435	993	69,2	13.323	15.653	117,5
Švedska	1.404	1.189	84,7	12.573	12.652	100,6	533	734	137,7	4.639	5.892	127,0
Velika Britanija	639	485	75,9	5.861	5.686	97,0	1.099	1.243	113,1	10.572	10.444	98,8
ZEMLJE EFTE	2.114	2.061	97,5	19.102	18.774	98,3	714	1.395	195,4	8.147	9.378	115,1
Island	-	-	-	-	-	-	-	-	-	-	-	-
Lihtenštajn	7	-	-	167	211	126,3	-	-	-	6	6	100,0
Norveška	545	393	72,1	1.178	3.317	281,6	5	1	20,0	561	622	110,9
Švicarska	1.562	1.668	106,8	17.757	15.246	85,9	709	1.394	196,6	7.580	8.750	115,4
OSTALE EVROPSKE ZEMLJE	33.637	36.057	107,2	350.798	358.849	102,3	32.941	31.716	96,3	309.126	342.855	110,9
Albanija	116	453	390,5	7.558	7.665	101,4	225	232	103,1	968	3.295	340,4
Crna Gora	2.166	1.854	85,6	16.517	17.990	108,9	26	15	57,7	124	1.680	-
Kosovo	31	26	83,9	13.788	549	4,0	47	108	229,8	927	798	86,1
Sjeverna Makedonija	2.105	1.874	89,0	17.723	18.435	104,0	1.770	1.476	83,4	14.185	13.822	97,4
Ruska Federacija	45	136	302,2	605	1.600	264,5	2.961	2.407	81,3	43.410	46.672	107,5
Srbija	28.817	31.063	107,8	283.526	295.971	104,4	11.133	11.096	99,7	101.472	113.090	111,4
Turska	357	180	50,4	8.994	13.365	148,6	16.456	15.595	94,8	143.011	157.521	110,1
Ostale zemlje	-	471	-	2.087	3.274	156,9	323	787	243,7	5.029	5.977	118,9
AFRIKA	1.192	1.767	148,2	17.978	15.407	85,7	451	469	104,0	4.304	5.853	136,0
ZEMLJE SJEVERNE AFRIKE	931	1.618	173,8	16.059	12.931	80,5	122	67	54,9	2.411	3.028	125,6
OSTALE AFRIČKE ZEMLJE	261	149	57,1	1.919	2.476	129,0	329	402	122,2	1.893	2.825	149,2
AMERIKA	150	126	84,0	1.507	968	64,2	22.253	21.420	96,3	241.859	258.619	106,9
ZEMLJE SJEVERNE AMERIKE	150	126	84,0	1.275	773	60,6	19.506	18.190	93,3	225.869	226.048	100,1
Kanada	-	4	-	-	6	-	33	144	436,4	604	727	120,4
SAD	150	122	81,3	1.275	767	60,2	19.473	18.046	92,7	225.265	225.321	100,0
Ostale zemlje	-	-	-	-	-	-	-	-	-	-	-	-
ZEMLJE CENTRALNE AMERIKE I KARIBA	-	-	-	36	194	538,9	367	637	173,6	3.374	4.721	139,9
ZEMLJE JUŽNE AMERIKE	-	-	-	196	1	0,5	2.380	2.593	108,9	12.616	27.850	220,8
AZIJA	3.089	2.414	78,1	17.467	19.276	110,4	19.873	24.255	122,1	174.869	206.948	118,3
ZEMLJE BLISKOG I SREDNJEG ISTOKA	1.522	958	62,9	5.713	10.242	179,3	1.181	1.227	103,9	11.297	11.536	102,1
OSTALE ZEMLJE AZIJE	1.567	1.456	92,9	11.754	9.034	76,9	18.692	23.028	123,2	163.572	195.412	119,5
Indija	1.343	1.210	90,1	9.353	7.604	81,3	1.970	2.048	104,0	22.993	22.216	96,6
Japan	-	-	-	1	-	-	636	944	148,4	7.707	8.068	104,7
Kina	-	28	-	35	305	871,4	14.069	17.230	122,5	111.659	140.766	126,1
Malezija	-	-	-	15	39	260,0	41	169	412,2	567	614	108,3
Ostale zemlje	224	218	97,3	2.350	1.086	46,2	1.976	2.637	133,5	20.646	23.748	115,0
ZEMLJE OKEANIJE I POLARNOG REGIONA	5	15	300,0	111	93	83,8	11	21	190,9	78	127	162,8
AUSTRALIJA I NOVI ZELAND	5	15	300,0	111	93	83,8	11	21	190,9	77	127	164,9
Australija	5	15	300,0	111	93	83,8	4	21	525,0	70	95	135,7
Novi Zeland	-	-	-	-	-	-	7	-	-	7	30	428,6
Ostale zemlje	-	-	-	-	-	-	-	-	-	-	2	-
OSTALE ZEMLJE OKEANIJE I POLARNOG REGIONA	-	-	-	-	-	-	-	-	-	1	-	-
Neraspoređeno	3	4	133,3	87.286	152	0,2	-	-	-	40	77	192,5

Izvor: Baza podataka Uprave za indirektno/neizravno oporezivanje BiH

Prethodni podaci

## TURIZAM

TURISTIČKI PROMET ZA OKTOBAR / LISTOPAD 2019. GODINE  
KAPACITETI, TURISTI I NOĆENJA

	Dolasci turista				Noćenja turista			
	X 2019	X 2019 X 2018	I - X 2019	I - X 2019 I - X 2018	X 2019	X 2019 X 2018	I - X 2019	I - X 2019 I - X 2018

## DOLASCI I NOĆENJA TURISTA

<b>UKUPNO</b>	<b>4.942</b>	<b>115,1</b>	<b>41.412</b>	<b>103,7</b>	<b>9.219</b>	<b>124,8</b>	<b>78.460</b>	<b>112,9</b>
Domaći	2.836	128,2	23.030	112,2	5.148	152,4	40.293	127,5
Strani	2.106	101,3	18.382	94,7	4.071	101,5	38.167	100,7
<b>BROJ LEŽAJA</b>	<b>1.640</b>							

## DOLASCI I NOĆENJA TURISTA PREMA VRSTAMA OBJEKATA

<b>UKUPNO</b>	<b>4.942</b>	<b>115,1</b>	<b>41.412</b>	<b>103,7</b>	<b>9.219</b>	<b>124,8</b>	<b>78.460</b>	<b>112,9</b>
Hoteli i sličan smještaj	4.622	113,3	38.827	103,0	8.327	118,5	72.917	111,8
Odmarališta i slični objekti za kraći odmor	250	140,5	2.180	115,5	549	209,5	3.807	129,8
Kampovi i prostori za kampiranje	-	-	-	-	-	-	-	-
Ostali smještaj	70	212,1	405	118,4	343	-	1.736	128,4
<b>DOMAĆI</b>	<b>2.836</b>	<b>128,2</b>	<b>23.030</b>	<b>112,2</b>	<b>5.148</b>	<b>152,4</b>	<b>40.293</b>	<b>127,5</b>
Hoteli i sličan smještaj	2.606	123,7	21.458	110,5	4.508	141,6	36.856	124,8
Odmarališta i slični objekti za kraći odmor	173	192,2	1.249	146,6	366	279,4	2.187	197,0
Kampovi i prostori za kampiranje	-	-	-	-	-	-	-	-
Ostali smještaj	57	-	323	134,6	274	-	1.250	129,9
<b>STRANI</b>	<b>2.106</b>	<b>101,3</b>	<b>18.382</b>	<b>94,7</b>	<b>4.071</b>	<b>101,5</b>	<b>38.167</b>	<b>100,7</b>
Hoteli i sličan smještaj	2.016	102,1	17.369	95,1	3.819	99,3	36.061	101,0
Odmarališta i slični objekti za kraći odmor	77	87,5	931	89,9	183	139,7	1.620	88,9
Kampovi i prostori za kampiranje	-	-	-	-	-	-	-	-
Ostali smještaj	13	76,5	82	80,4	69	202,9	486	124,6

## DOLASCI I NOĆENJA TURISTA PREMA NAČINU DOLASKA

	Individualno				Organizirano			
	dolasci turista		noćenje turista		dolasci turista		noćenje turista	
	X 2019	Struktura %	X 2019	Struktura %	X 2019	Struktura %	X 2019	Struktura %
<b>UKUPNO</b>	<b>4.523</b>	<b>91,5</b>	<b>8.333</b>	<b>90,4</b>	<b>419</b>	<b>8,5</b>	<b>886</b>	<b>9,6</b>
Domaći	2.625	58,0	4.519	54,2	211	50,4	629	71,0
Strani	1.898	42,0	3.814	45,8	208	49,6	257	29,0

## SVRHA DOLASKA TURISTA

	Poslovno				Ostalo			
	dolasci turista		noćenje turista		dolasci turista		noćenje turista	
	X 2019	Struktura %	X 2019	Struktura %	X 2019	Struktura %	X 2019	Struktura %
<b>UKUPNO</b>	<b>2.470</b>	<b>50,0</b>	<b>4.332</b>	<b>47,0</b>	<b>2.472</b>	<b>50,0</b>	<b>4.887</b>	<b>53,0</b>
Domaći	1.389	56,2	2.262	52,2	1.447	58,5	2.886	59,1
Strani	1.081	43,8	2.070	47,8	1.025	41,5	2.001	40,9

## TURIZAM

## DOLASCI I NOĆENJA TURISTA PO ZEMLJAMA PREBIVALIŠTA

	Dolasci turista				Noćenja turista			
	X 2019	X 2019 X 2018	I - X 2019	I - X 2019 I - X 2018	X 2019	X 2019 X 2018	I - X 2019	I - X 2019 I - X 2018
<b>UKUPNO STRANI</b>	<b>2.106</b>	<b>101,3</b>	<b>18.382</b>	<b>94,7</b>	<b>4.071</b>	<b>101,5</b>	<b>38.167</b>	<b>100,7</b>
Albanija	13	-	65	130,0	26	-	155	158,2
Austrija	131	111,0	1.334	104,8	230	122,3	2.285	106,5
Belgija	7	233,3	78	86,7	11	-	119	58,1
Bugarska	19	146,2	184	102,2	47	276,5	421	128,8
Crna Gora	29	60,4	267	86,4	34	39,5	426	92,6
Češka	20	50,0	266	108,6	32	43,8	875	135,9
Danska	13	19,7	222	50,0	25	23,2	429	51,3
Estonija	2	-	4	10,5	2	-	4	3,7
Finska	34	-	86	296,6	39	-	120	240,0
Francuska	39	260,0	270	108,0	56	96,6	1.018	230,8
Grčka	-	-	29	138,1	-	-	43	134,4
Holandija / Nizozemska	44	97,8	633	99,7	89	121,9	1.183	103,7
Hrvatska	365	86,7	2.846	100,9	602	97,9	5.224	111,6
Irska	3	37,5	31	81,6	4	40,0	47	52,2
Island	2	-	6	200,0	2	-	7	233,3
Italija	135	259,6	701	89,4	188	268,6	1.070	84,1
Kipar	1	-	5	13,9	1	-	13	8,1
Latvija	-	-	2	25,0	-	-	3	30,0
Litvanija	1	50,0	16	133,3	1	33,3	52	-
Luksemburg	1	-	29	37,7	1	-	37	25,5
Mađarska	61	76,3	717	103,5	217	96,0	2.308	98,9
Sjeverna Makedonija	39	102,6	364	100,8	72	69,2	760	74,4
Malta	-	-	4	200,0	-	-	21	161,5
Norveška	5	83,3	94	97,9	11	157,1	182	119,0
Njemačka	187	92,1	1.731	97,1	419	94,8	3.589	103,9
Poljska	25	80,7	377	85,3	30	27,8	666	94,2
Portugal / Portugalija	3	-	24	141,2	3	-	33	150,0
Rumunija / Rumunjska	7	116,7	78	89,7	15	187,5	184	78,3
Rusija	12	150,0	72	102,9	14	116,7	106	101,9
Slovačka	15	214,3	118	72,0	25	227,3	293	86,7
Slovenija	224	96,1	1.952	98,6	336	98,3	3.188	103,3
Srbija	262	120,2	2.269	99,2	432	121,0	3.977	108,3
Španija / Španjolska	4	66,7	59	72,0	5	55,6	90	45,2
Švajcarska / Švicarska	58	73,4	406	84,9	91	70,0	757	94,2
Švedska	59	50,0	755	64,2	117	59,4	1.540	64,1

## TURIZAM

## DOLASCI I NOĆENJA TURISTA PO ZEMLJAMA PREBIVALIŠTA (nastavak)

	Dolasci turista				Noćenja turista			
	X 2019	$\frac{X\ 2019}{X\ 2018}$	I - X 2019	$\frac{I - X\ 2019}{I - X\ 2018}$	X 2019	$\frac{X\ 2019}{X\ 2018}$	I - X 2019	$\frac{I - X\ 2019}{I - X\ 2018}$
Turska	86	130,3	722	111,1	271	184,4	1.759	125,3
Ujedinjeno Kraljevstvo	65	282,6	187	123,8	85	173,5	473	165,4
Ukrajina	-	-	30	93,8	-	-	58	123,4
Ostale evropske zemlje	3	27,3	170	65,6	8	61,5	370	68,0
Egipat	1	100,0	13	72,2	2	200,0	31	86,1
Južnoafrička Republika	-	-	4	-	-	-	5	-
Ostale afričke zemlje	13	68,4	120	77,4	334	93,6	1.822	87,6
Kanada	5	250,0	42	61,8	9	-	66	45,5
SAD	40	125,0	373	112,0	81	144,6	856	130,1
Ostale sjeverno - američke zemlje	1	100,0	40	-	1	50,0	66	-
Brazil	-	-	6	35,3	-	-	8	30,8
Ostale zemlje Južne i Srednje Amerike	1	100,0	46	255,6	6	-	178	-
Bahrein	-	-	2	13,3	-	-	4	13,8
Indija	2	-	31	100,0	2	-	143	183,3
Iran	1	9,1	11	37,9	2	14,3	17	53,1
Izrael	2	200,0	11	28,2	9	-	18	22,0
Japan	1	12,5	11	64,7	1	6,3	13	46,4
Južna Koreja	3	-	6	20,0	3	-	6	18,2
Katar	-	-	2	15,4	-	-	2	11,8
Narodna Republika Kina	3	100,0	99	145,6	3	100,0	120	84,5
Kuvajt	-	-	18	66,7	-	-	39	90,7
Malezija	1	-	2	6,3	1	-	2	6,3
Oman	1	-	8	80,0	1	-	11	110,0
Saudijska Arabija	1	14,3	36	80,0	2	20,0	50	76,9
Ujedinjeni Arapski Emirati	2	40,0	43	93,5	2	40,0	60	96,8
Ostale azijske zemlje	44	-	150	110,3	54	90,0	413	96,3
Australija	9	-	71	71,7	16	-	129	83,8
Novi Zeland	1	-	29	-	1	-	217	-
Ostale zemlje Okeanije	-	-	5	250,0	-	-	6	-

**ZENIČKO - DOBOJSKI KANTON**

PRIRODNO KRETANJE STANOVNIŠTVA I BRAKOVI

PRIRODNO KRETANJE STANOVNIŠTVA I BRAKOVI PO MJESTU UOBIČAJENOG STANOVANJA

Općina	Ukupno rođeni	Živorodeni			Mrtvo-rođeni	Mjesto porođaja			Umrli			Od toga		Broj zaključenih brakova	Broj razvedenih brakova
		ukupno	po spolu			u zdravstvenoj ustanovi	na drugom mjestu		ukupno	po spolu		umrla dojenčad	nasilne smrti		
			muški	ženski			sa stručnom pomoći	bez stručne pomoći		muški	ženski				

Za mjesec oktobar / listopad 2019. godine - prvi rezultati

<b>UKUPNO</b>	<b>323</b>	<b>323</b>	<b>167</b>	<b>156</b>	<b>-</b>	<b>323</b>	<b>-</b>	<b>-</b>	<b>309</b>	<b>158</b>	<b>151</b>	<b>2</b>	<b>16</b>	<b>198</b>	<b>31</b>
Breza	8	8	5	3	-	8	-	-	19	7	12	-	4	9	1
Doboj - Jug	10	10	6	4	-	10	-	-	5	1	4	-	-	-	-
Grad Zenica	112	112	56	56	-	112	-	-	93	51	42	1	4	69	8
Kakanj	38	38	20	18	-	38	-	-	43	21	22	1	2	25	3
Maglaj	24	24	11	13	-	24	-	-	18	8	10	-	1	11	3
Olovo	4	4	2	2	-	4	-	-	8	4	4	-	-	3	1
Tešanj	48	48	28	20	-	48	-	-	22	12	10	-	-	30	3
Usora	-	-	-	-	-	-	-	-	11	5	6	-	-	1	-
Vareš	3	3	-	3	-	3	-	-	9	3	6	-	-	2	1
Grad Visoko	26	26	18	8	-	26	-	-	39	22	17	-	3	18	3
Zavidovići	25	25	12	13	-	25	-	-	24	15	9	-	-	18	6
Žepče	25	25	9	16	-	25	-	-	18	9	9	-	2	12	2

Za period januar / siječanj - oktobar / listopad 2019. godine - prvi rezultati

<b>UKUPNO</b>	<b>2.719</b>	<b>2.706</b>	<b>1.401</b>	<b>1.305</b>	<b>13</b>	<b>2.718</b>	<b>1</b>	<b>-</b>	<b>2.954</b>	<b>1.503</b>	<b>1.451</b>	<b>23</b>	<b>76</b>	<b>1.823</b>	<b>250</b>
Breza	69	69	30	39	-	69	-	-	141	62	79	-	7	68	11
Doboj - Jug	36	36	20	16	-	36	-	-	28	10	18	-	-	30	3
Grad Zenica	921	917	476	441	4	921	-	-	932	468	464	6	23	576	85
Kakanj	326	325	168	157	1	325	1	-	304	159	145	6	7	184	23
Maglaj	153	152	74	78	1	153	-	-	192	93	99	-	2	98	18
Olovo	66	63	32	31	3	66	-	-	85	49	36	1	1	55	5
Tešanj	416	416	222	194	-	416	-	-	315	171	144	3	11	290	24
Usora	10	10	6	4	-	10	-	-	68	32	36	-	2	11	2
Vareš	28	27	10	17	1	28	-	-	112	55	57	-	2	23	4
Grad Visoko	279	277	146	131	2	279	-	-	334	182	152	1	7	184	34
Zavidovići	223	223	128	95	-	223	-	-	240	119	121	3	7	173	26
Žepče	192	191	89	102	1	192	-	-	203	103	100	3	7	131	15

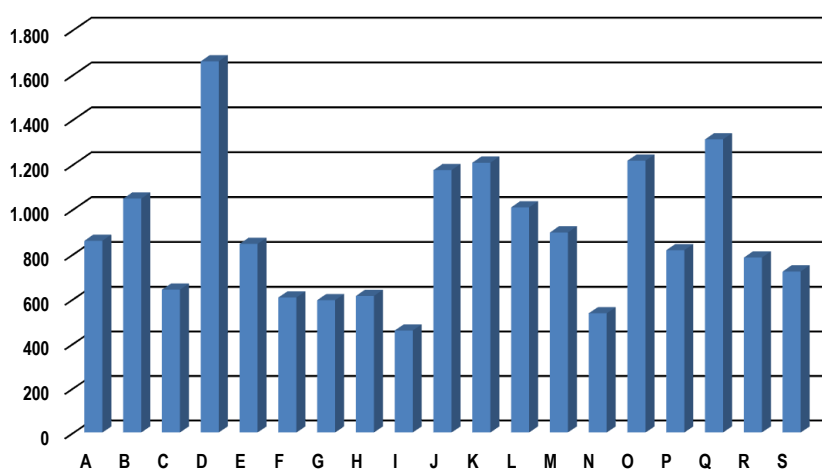


PLAĆE

PROSJEČNA MJESEČNA ISPLAĆENA NETO I BRUTO PLAĆA ZAPOSLENIH PO PODRUČJIMA KD BiH 2010

	Prosječna neto plaća u KM					Prosječna bruto plaća u KM				
	Ø 2018	IX 2019	X 2019	Index X 2019 Ø 2018	Index X 2019 IX 2019	Ø 2018	IX 2019	X 2019	Index X 2019 Ø 2018	Index X 2019 IX 2019
<b>UKUPNO</b>	<b>763</b>	<b>783</b>	<b>804</b>	<b>105,4</b>	<b>102,7</b>	<b>1.164</b>	<b>1.193</b>	<b>1.228</b>	<b>105,5</b>	<b>102,9</b>
<b>A</b> Poljoprivreda, šumarstvo i ribolov	796	794	859	107,9	108,2	1.200	1.200	1.304	108,7	108,7
<b>B</b> Vađenje ruda i kamena	1.072	1.000	1.047	97,7	104,7	1.656	1.539	1.618	97,7	105,1
<b>C</b> Prerađivačka industrija	593	623	641	108,1	102,9	892	934	963	108,0	103,1
<b>D</b> Proizvodnja i snabdijevanje električnom energijom, plinom parom i klimatizacija	1.533	1.597	1.659	108,2	103,9	2.381	2.488	2.590	108,8	104,1
<b>E</b> Snabdijevanje vodom; uklanjanje otpadnih voda, upravljanje otpadom te djelatnosti sanacije okoliša	810	815	845	104,3	103,7	1.229	1.238	1.288	104,8	104,0
<b>F</b> Građevinarstvo	526	592	606	115,2	102,4	784	887	909	115,9	102,5
<b>G</b> Trgovina na veliko i na malo; popravak motornih vozila i motocikala	559	577	594	106,3	102,9	844	873	898	106,4	102,9
<b>H</b> Prijevoz i skladištenje	687	616	613	89,2	99,5	1.036	929	927	89,5	99,8
<b>I</b> Djelatnosti pružanja smještaja te pripreme i usluživanja hrane (hotelijerstvo i ugostiteljstvo)	448	443	458	102,2	103,4	667	662	685	102,7	103,5
<b>J</b> Informacije i komunikacije	1.214	1.125	1.174	96,7	104,4	1.891	1.746	1.825	96,5	104,5
<b>K</b> Finansijske djelatnosti i djelatnosti osiguranja	1.127	1.179	1.207	107,1	102,4	1.747	1.837	1.884	107,8	102,6
<b>L</b> Poslovanje nekretninama	659	946	1.008	153,0	106,6	988	1.440	1.540	155,9	106,9
<b>M</b> Stručne, naučne i tehničke djelatnosti	824	859	896	108,7	104,3	1.263	1.313	1.384	109,6	105,4
<b>N</b> Administrativne i pomoćne uslužne djelatnosti	626	521	535	85,5	102,7	954	784	808	84,7	103,1
<b>O</b> Javna uprava i odbrana; obavezno socijalno osiguranje	1.134	1.220	1.216	107,2	99,7	1.747	1.886	1.880	107,6	99,7
<b>P</b> Obrazovanje	761	816	817	107,4	100,1	1.167	1.257	1.258	107,8	100,1
<b>Q</b> Djelatnosti zdravstvene socijalna zaštite	1.193	1.228	1.311	109,9	106,8	1.856	1.912	2.046	110,2	107,0
<b>R</b> Umjetnost, zabava i rekreacija	567	774	784	138,3	101,3	859	1.195	1.229	143,1	102,8
<b>S</b> Ostale uslužne djelatnosti	650	708	722	111,1	102,0	970	1.065	1.086	112,0	102,0

prosječna neto plaća u KM, oktobar / listopad 2019.



## INVESTICIJE

OSTVARENE INVESTICIJE U NOVA STALNA SREDSTVA PO NAMJENI ULAGANJA I TEHNIČKOJ STRUKTURI, KANTONI  
PRINCIP ČISTIH DJELATNOSTI

hilj. KM

Kanton	Ukupno	Građevinski objekti i prostori	Strojevi, oprema i transportna sredstva	Ostalo			
				Ukupno	biološka sredstva	proizvodi intelektualnog vlasništva	troškovi prijenosa vlasništva
<b>ZENIČKO-DOBOJSKI KANTON</b>							
2010	284.675	133.342	135.571	15.762	2.784	12.473	505
2011	443.046	221.141	211.576	10.329	3.735	6.369	224
2012	412.506	242.723	155.805	13.978	3.872	9.977	127
2013	375.464	208.132	157.991	9.341	4.612	4.364	365
2014	387.708	179.010	196.756	11.942	5.898	5.710	335
2015	329.478	142.636	173.971	12.871	6.052	5.967	850
2016	355.436	161.066	182.781	11.589	6.076	5.395	117
2017	443.055	218.132	215.744	9.179	4.531	4.372	276
2018	471.033	235.166	218.217	17.650	5.285	12.085	281

OSTVARENE INVESTICIJE U NOVA STALNA SREDSTVA PO NAMJENI ULAGANJA I TEHNIČKOJ STRUKTURI, 2018. GODINA  
PRINCIP ČISTIH DJELATNOSTI

hilj. KM

Namjena ulaganja	Ukupno	Građevinski objekti i prostori	Strojevi, oprema i transportna sredstva	Ostalo			
				Ukupno	biološka sredstva	proizvodi intelektualnog vlasništva	troškovi prijenosa vlasništva
<b>UKUPNO</b>	<b>471.033</b>	<b>235.166</b>	<b>218.217</b>	<b>17.650</b>	<b>5.285</b>	<b>12.085</b>	<b>281</b>
<b>Pravne osobe - ukupno</b>	<b>463.525</b>	<b>232.207</b>	<b>216.714</b>	<b>14.604</b>	<b>2.239</b>	<b>12.085</b>	<b>281</b>
A Poljoprivreda, šumarstvo i ribolov	5.843	3.086	1.550	1.207	48	1.158	1
B Vađenje ruda i kamena	39.611	20.807	11.642	7.162	-	7.110	53
C Prerađivačka industrija	149.180	31.790	113.435	3.955	2.156	1.786	14
D Proizvodnja i snabdijevanje/opskrba električnom energijom, plinom, parom i klimatizacija	14.794	7.431	7.092	271	-	227	43
E Snabdijevanje/opskrba vodom; uklanjanje otpadnih voda, upravljanje otpadom te djelatnosti sanacije okoliša	10.947	7.635	3.267	45	-	40	4
F Građevinarstvo	109.628	105.494	3.958	176	-	158	17
G Trgovina na veliko i na malo; popravak motornih vozila i motocikala	60.786	27.254	32.833	699	-	672	27
H Prijevoz i skladištenje	23.749	1.535	22.199	15	-	5	9
I Djelatnosti pružanja smještaja te pripreme i usluživanja hrane (hotelijerstvo i ugostiteljstvo)	2.210	1.309	875	26	-	26	-
J Informacije i komunikacije	7.121	3.663	3.232	226	-	225	1
K Finansijske/Financijske djelatnosti i djelatnosti osiguranja	728	210	394	125	-	125	-
L Poslovanje nekretninama	3.777	3.272	420	85	-	-	85
M Stručne, naučne/znanstvene i tehničke djelatnosti	7.224	3.696	3.390	138	-	138	-
N Administrativne i pomoćne uslužne djelatnosti	2.241	1.401	760	80	-	80	-
O Javna uprava i odbrana/obrana; obavezno/obvezno socijalno osiguranje	8.996	5.208	3.478	310	35	274	-
P Obrazovanje	5.264	3.744	1.489	31	-	17	15
Q Djelatnosti zdravstvene i socijalne zaštite/skrbi	8.981	3.552	5.421	8	-	8	-
R Umjetnost, zabava i rekreacija	2.095	1.051	1.017	27	-	27	-
S Ostale uslužne djelatnosti	351	69	260	22	-	11	12
<b>Poljoprivredna gazdinstva</b>	<b>7.508</b>	<b>2.959</b>	<b>1.503</b>	<b>3.046</b>	<b>3.046</b>	<b>-</b>	<b>-</b>

ZASIJANE POVRŠINE 2018 / 2019. GODINE  
ŽITA I INDUSTRIJSKO BILJE

ha

	Zasijano ukupno	Žita ukupno	Pšenica	Raž	Ječam	Zob	Kukuruz ukupno	Tritikale	Heljda	Ostala žita
			ozima i jara							
<b>UKUPNO</b>	<b>24.329</b>	<b>7.040</b>	<b>1.707</b>	<b>50</b>	<b>446</b>	<b>179</b>	<b>4.418</b>	<b>208</b>	<b>32</b>	<b>0</b>
Breza	1.453	112	50	-	20	5	18	15	4	-
Doboj-Jug	516	85	22	-	1	3	58	1	-	-
Kakanj	1.721	314	116	1	42	9	144	2	-	-
Maglaj	903	216	50	4	17	-	138	7	-	-
Olovo	85	10	3	-	1	1	5	-	-	-
Tešanj	5.616	1.970	270	-	45	35	1.600	20	-	-
Usora	3.203	2.911	690	20	180	78	1.800	140	3	-
Vareš	188	42	5	-	6	6	-	2	23	-
Grad Visoko	4.166	505	241	8	50	3	200	3	-	-
Zavidovići	2.772	122	30	1	3	4	80	4	-	-
Grand Zenica	2.571	477	200	12	41	35	180	7	2	-
Žepče	1.133	276	30	4	40	-	195	7	-	-

ZASIJANE POVRŠINE 2018 / 2019. GODINE  
POVRTNO BILJE

ha

	Industrijsko bilje ukupno	Ljekovito i aromatično bilje	Ostalo industrijsko bilje
<b>UKUPNO</b>	<b>11</b>	<b>8</b>	<b>3</b>
Breza	-	-	-
Doboj-Jug	-	-	-
Kakanj	-	-	-
Maglaj	1	1	-
Olovo	-	-	-
Tešanj	-	-	-
Usora	3	-	3
Vareš	-	-	-
Grad Visoko	-	-	-
Zavidovići	5	5	-
Grand Zenica	1	1	-
Žepče	1	1	-

ZASIJANE POVRŠINE 2018 / 2019. GODINE  
POVRTNO BILJE

ha

	Povrtno bilje ukupno	Krompir/ Krumpir ukupno	Mrkva	Crni luk	Bijeli luk/ češnjak	Grah	Grašak	Kupus i kelj	Paradajz/ Rajčica	Paprika zelena	Krastavci	Salata, zelena	Špinat i blitva	Dinje i lubenice	Ostalo povrće
<b>UKUPNO</b>	<b>5.328</b>	<b>2.190</b>	<b>397</b>	<b>923</b>	<b>97</b>	<b>514</b>	<b>80</b>	<b>185</b>	<b>203</b>	<b>243</b>	<b>158</b>	<b>48</b>	<b>125</b>	<b>8</b>	<b>159</b>
Breza	239	130	10	17	8	8	9	9	12	12	10	5	6	-	3
Doboj-Jug	59	35	2	3	2	-	-	2	-	6	6	2	1	-	-
Kakanj	445	196	20	40	8	59	8	11	23	35	23	8	10	-	4
Maglaj	295	162	4	24	8	27	5	11	11	12	15	3	2	2	9
Olovo	72	30	4	10	4	10	2	2	2	2	1	1	1	-	3
Tešanj	516	280	10	40	3	40	5	50	25	23	19	1	2	3	15
Usora	110	50	3	4	4	6	4	7	6	6	7	4	4	2	5
Vareš	79	60	1	3	1	6	3	4	0	0	0	0	0	-	-
Grad Visoko	1.130	520	42	5	2	226	12	40	39	92	8	5	78	-	61
Zavidovići	325	85	20	25	15	52	12	9	25	17	30	3	4	1	27
Grand Zenica	1.947	572	280	750	40	70	20	40	50	30	35	15	16	-	29
Žepče	110	70	1	3	2	10	-	1	10	7	3,5	1	1	-	3

ZASIJANE POVRŠINE 2018 / 2019. GODINE  
STOČNO KRMNO BILJE

ha

	Stočno krmno bilje ukupno	Djetelina	Lucerka / Lucerna	Kukuruz, zelena masa	Stočna repa	Mješavina mahunarki sa travama i žitima	Travno djetelinske smjese	Ostalo krmno bilje
<b>UKUPNO</b>	<b>11.950</b>	<b>3.137</b>	<b>2.409</b>	<b>805</b>	<b>184</b>	<b>44</b>	<b>5.343</b>	<b>28</b>
Breza	1.102	332	390	110	50	-	220	-
Doboj-Jug	372	94	105	45	-	38	90	-
Kakanj	962	296	313	65	10	-	250	28
Maglaj	391	94	66	61	4	-	166	-
Olovo	3	1	1	-	1	-	-	-
Tešanj	3.130	1.300	1.100	70	60	-	600	-
Usora	179	50	35	70	-	4	20	-
Vareš	67	8	3	-	1	-	55	-
Grad Visoko	2.532	322	180	309	21	-	1.700	-
Zavidovići	2.320	380	40	8	12	-	1.880	-
Grand Zenica	146	20	21	31	25	2	47	-
Žepče	746	240	155	36	-	-	315	-

OSTVARENI PRINOSI RANIH USJEVA I VOĆA  
2019. GODINA

	Požnjevena površina, ha						Prosječan prinos, t/ha						Ukupan prinos, tona					
	Pšenica merka- ntilna	Raž	Ječam	Zob	Tritikale	Heljda	Pšenica merka- ntilna	Raž	Ječam	Zob	Tritikale	Heljda	Pšenica merka- ntilna	Raž	Ječam	Zob	Tritikale	Heljda
<b>UKUPNO</b>	<b>1.707</b>	<b>50</b>	<b>446</b>	<b>179</b>	<b>208</b>	<b>32</b>	<b>3,7</b>	<b>3,3</b>	<b>3,7</b>	<b>3,4</b>	<b>3,9</b>	<b>1,0</b>	<b>6.269</b>	<b>167</b>	<b>1.655</b>	<b>612</b>	<b>819</b>	<b>32</b>
Breza	50	-	20	5	15	4	4,0	-	3,7	3,4	3,5	1,0	200	-	74	17	53	4
Doboj-Jug	22	-	1	3	1	-	1,5	-	1,5	1,5	2,0	-	33	-	2	5	2	-
Kakanj	116	1	42	9	2	-	4,0	3,5	4,0	3,5	3,5	-	464	4	168	32	7	-
Maglaj	50	4	17	-	7	-	4,7	4,5	4,7	-	4,7	-	235	18	80	-	33	-
Olovo	3	-	1	1	-	-	3,5	-	2,0	2,0	-	-	11	-	2	2	-	-
Tešanj	270	-	45	35	20	-	4,0	-	3,5	3,5	4,0	-	1.080	-	158	123	80	-
Usora	690	20	180	78	140	3	3,6	3,8	4,0	4,0	4,0	1,0	2.484	76	720	312	560	3
Vareš	5	-	6	6	2	23	2,5	-	2,5	2,5	2,5	1,0	13	-	15	15	5	23
Grad Visoko	241	8	50	3	3	-	3,2	3,0	3,0	3,0	2,5	-	770	24	150	9	8	-
Zavidovići	30	1	3	4	4	-	3,5	4,0	4,0	3,5	4,0	-	105	4	12	14	16	-
Grand Zenica	200	12	41	35	7	2	3,7	2,1	1,8	2,4	2,9	1,0	740	25	75	84	21	2
Žepče	30	4	40	-	7	-	4,5	4,0	5,0	-	5,0	-	135	16	200	-	35	-

	Broj stabala sposobnih za rod			Prosječan prinos, kg/stablu			Ukupan prinos, tona		
	Trešnje	Višnje	Kajsije	Trešnje	Višnje	Kajsije	Trešnje	Višnje	Kajsije
<b>UKUPNO</b>	<b>64.150</b>	<b>46.460</b>	<b>2.540</b>	<b>7,9</b>	<b>5,8</b>	<b>8,1</b>	<b>509</b>	<b>270</b>	<b>21</b>
Breza	3.200	1.200	720	15,0	20,0	7,0	48	24	5
Doboj-Jug	270	160	-	3,0	3,0	-	1	1	-
Kakanj	4400	4.400	-	11,0	9,0	-	48	40	-
Maglaj	2380	1.300	-	4,0	2,0	-	10	3	-
Olovo	3.000	200	-	-	-	-	-	-	-
Tešanj	6.700	5.200	-	9,0	7,0	-	60	36	-
Usora	600	800	650	2,0	2,0	2,0	1	2	1
Vareš	800	300	-	-	-	-	-	-	-
Grad Visoko	5.500	17.980	-	4,4	4,7	-	24	85	-
Zavidovići	5.000	4.000	-	10,0	5,0	-	50	20	-
Grand Zenica	11.300	4.870	920	18,0	9,9	15,0	203	48	14
Žepče	21.000	6.050	250	3,0	2,0	2,0	63	12	1

## PROIZVODNJA, PRODAJA I ZALIHE ŠUMSKIH SORTIMENATA

Oktobar / Listopad 2019. godine

000 m<sup>3</sup>

	Proizvodnja				Prodaja		Zalihe (stanje krajem mjeseca) 2019
	X		I - X		I - X		
	2018	2019	2018	2019	2018	2019	
<b>UKUPNO</b>	<b>35</b>	<b>36</b>	<b>288</b>	<b>288</b>	<b>281</b>	<b>286</b>	<b>15</b>
Trupci četinarā/četinjača	10	12	106	98	103	99	4
Jamsko drvo četinarā/četinjača	2	2	24	20	24	20	1
Ostalo dugo drvo četinarā/četinjača	-	-	-	-	-	-	-
Prostorno drvo četinarā/četinjača	4	5	39	38	39	37	3
Trupci lišćara/listača	6	5	47	50	46	50	2
Jamsko drvo lišćara/listača	0	0	0	0	0	0	0
Ostalo dugo drvo lišćara/listača	-	-	-	-	-	-	-
Prostorno drvo lišćara/listača	-	-	-	-	-	-	-
Ogrjevno drvo četinarā/četinjača	-	0	0	0	0	0	0
Ogrjevno drvo lišćara/listača	13	12	71	83	69	79	4
Ostalo grubo obrađeno drvo <sup>1)</sup>	-	-	-	-	-	-	-

<sup>1)</sup> Ukjučuje sitno tehničko drvo, cijepane drvene motke i kolje

## PRIJEVOZ I SKLADIŠTENJE

## CESTOVNI I GRADSKO - PRIGRADSKI PRIJEVOZ

III tromjesečje 2019. godine

	III tromjesečje 2019	I - IX 2019	Index <u>VII-IX 2019</u> IV-VI 2019	Index <u>VII-IX 2019</u> VII-IX 2018	Index <u>I-IX 2019</u> I-IX 2018
<b>Cestovni prijevoz robe</b>					
Pređeni kilometri vozila, 000	28.978	83.365	103,8	104,4	104,0
Prevezeno tona robe, 000	673	1.855	128,2	98,5	102,5
Tonski kilometri, 000	163.829	465.543	106,6	104,2	104,8
<b>Cestovni prijevoz putnika</b>					
Pređeni kilometri vozila, 000	5.070	14.357	108,1	106,4	104,9
Prevezeni putnici, 000	372	1.116	97,5	102,9	104,0
Putnički kilometri, 000	141.409	379.291	110,4	113,0	115,6
<b>Gradsko prigradski prijevoz</b>					
Pređeni kilometri vozila, 000	1.288	3.904	99,5	88,7	91,1
Autobusi	1.288	3.904	99,5	88,7	91,1
Prevezeni putnici, 000	1.099	3.779	85,3	87,2	91,6
Autobusi	1.099	3.779	85,3	87,2	91,6

## INDUSTRIJA

**INDEKSI INDUSTRIJSKE PROIZVODNJE - UKUPNO**  
**PREMA GIG, PODRUČJIMA I OBLASTIMA KD BiH 2010.**  
 Oktobar / Listopad 2019. godine

	<u>X 2019</u> Ø 2018	<u>X 2019</u> IX 2019	<u>X 2019</u> X 2018	<u>I - X 2019</u> I - X 2018
<b>INDUSTRIJA UKUPNO</b>	<b>93,3</b>	<b>105,7</b>	<b>90,9</b>	<b>93,9</b>
<b>PREMA GLAVNIM INDUSTRIJSKIM GRUPACIJAMA</b>				
AI Intermedijarni proizvodi	103,9	107,2	92,3	103,8
AE Energija	79,5	106,1	78,5	89,1
BB Kapitalni proizvodi	79,0	95,5	87,5	80,5
CD Trajni proizvodi za široku potrošnju	90,7	117,2	72,0	99,3
CN Netrajni proizvodi za široku potrošnju	100,5	104,7	108,7	90,1
<b>PREMA PODRUČJIMA I OBLASTIMA KD-a</b>				
<b>B VAĐENJE RUDA I KAMENA</b>	<b>74,6</b>	<b>96,1</b>	<b>78,8</b>	<b>91,4</b>
05 Vađenje ugljena i lignita	74,6	96,1	78,8	91,4
<b>C PRERAĐIVAČKA INDUSTRIJA</b>	<b>100,2</b>	<b>105,4</b>	<b>97,2</b>	<b>96,5</b>
10 Proizvodnja prehrambenih proizvoda	105,8	99,9	99,7	100,8
11 Proizvodnja pića	98,5	108,8	112,0	102,2
13 Proizvodnja tekstila	57,0	120,1	74,9	52,5
14 Proizvodnja odjeće	150,4	96,1	140,2	129,4
15 Proizvodnja kože i srodnih proizvoda	119,8	105,3	149,1	105,8
16 Prerada drva i proizvoda od drva i pluta, osim namještaja; proizvodnja predmeta od slame i pletarskih materijala	118,5	125,2	131,6	89,3
17 Proizvodnja papira i proizvoda od papira	96,6	100,4	143,2	77,5
18 Štampanje i umnožavanje snimljenih zapisa	105,4	118,8	107,8	98,3
19 Proizvodnja koksa i rafiniranih naftnih proizvoda	105,8	102,6	108,5	105,9
20 Proizvodnja hemikalija i hemijskih proizvoda	116,9	126,5	99,3	115,3
22 Proizvodnja proizvoda od gume i plastičnih masa	149,2	135,5	121,2	100,3
23 Proizvodnja ostalih nemetalnih mineralnih proizvoda	125,6	114,3	96,6	89,8
24 Proizvodnja baznih metala	88,0	93,6	72,0	112,2
25 Proizvodnja gotovih metalnih proizvoda, osim mašina i opreme	110,6	110,6	116,4	101,1
27 Proizvodnja električne opreme	84,9	91,1	76,9	104,3
28 Proizvodnja mašina i uređaja, d. n.	78,7	92,7	79,5	83,3
29 Proizvodnja motornih vozila, prikolica i poluprikolica	26,4	50,0	45,3	44,1
31 Proizvodnja namještaja	84,3	113,0	67,2	97,8
32 Ostala prerađivačka industrija	230,7	158,5	217,4	228,3
33 Popravak i instaliranje mašina i opreme	91,3	115,0	130,4	69,3
<b>D PROIZVODNJA I SNABDIJEVANJE/OPSKRBA ELEKTRIČNOM ENERGIJOM I PLINOM (OSIM 35.3)<sup>1</sup></b>	<b>80,1</b>	<b>112,9</b>	<b>76,0</b>	<b>86,3</b>
35 Proizvodnja i snabdijevanje/opskrba električnom energijom i plinom (osim 35.3) <sup>1</sup>	80,1	112,9	76,0	86,3

1) Grana djelatnosti 35.3, Proizvodnja i snabdijevanje/opskrba parom i klimatizacija

IZVOZ PO PODRUČJIMA KLASIFIKACIJE  
DJELATNOSTI KD BiH 2010 u 000 KMUVOZ PO PODRUČJIMA KLASIFIKACIJE  
DJELATNOSTI KD BiH 2010 u 000 KM

	IX 2019	X 2019	X 2019 IX 2019	I - X 2018	I - X 2019	I-X 2019 I-X 2018	IX 2019	X 2019	X 2019 IX 2019	I - X 2018	I - X 2019	I-X 2019 I-X 2018
<b>UKUPNO</b>	<b>137.655</b>	<b>140.136</b>	<b>101,8</b>	<b>1.435.476</b>	<b>1.290.596</b>	<b>89,9</b>	<b>150.620</b>	<b>145.919</b>	<b>96,9</b>	<b>1.522.298</b>	<b>1.479.698</b>	<b>97,2</b>
A Poljoprivreda, šumarstvo i ribarstvo	392	577	147,1	3.344	2.947	88,1	4.941	4.541	91,9	51.576	66.294	128,5
B Vađenje rude i kamena	140	187	133,3	1.574	2.293	145,7	30.716	18.610	60,6	179.266	217.191	121,2
C Prerađivačka industrija	134.279	136.755	101,8	1.401.623	1.254.982	89,5	114.732	122.571	106,8	1.287.345	1.193.633	92,7
D Proizvodnja i snabdijevanje električnom energijom, gasom/plinom, parom i klimatizacija	-	-	-	-	-	-	-	-	-	-	-	-
Ostalo	2.844	2.617	92,0	28.935	30.374	105,0	231	197	85,1	4.111	2.580	62,8
Nerazvrstano po kategorijama	-	-	-	-	-	-	-	-	-	-	-	-

Izvor: Baza podataka Uprave za indirektno/neizravno oporezivanje BiH

Prethodni podaci

IZVOZ PO SEKTORIMA I ODSJECIMA  
SMTK - Rev. 4 u 000 KMUVOZ PO SEKTORIMA I ODSJECIMA  
SMTK - Rev. 4 u 000 KM

	IX 2019	X 2019	X 2019 IX 2019	I - X 2018	I - X 2019	I-X 2019 I-X 2018	IX 2019	X 2019	X 2019 IX 2019	I - X 2018	I - X 2019	I-X 2019 I-X 2018
<b>UKUPNO</b>	<b>137.655</b>	<b>140.136</b>	<b>101,8</b>	<b>1.435.476</b>	<b>1.290.596</b>	<b>89,9</b>	<b>150.620</b>	<b>145.919</b>	<b>96,9</b>	<b>1.522.298</b>	<b>1.479.698</b>	<b>97,2</b>
0 HRANA I ŽIVE ŽIVOTINJE	5.066	4.325	85,4	33.241	33.930	102,1	14.085	14.297	101,5	138.321	139.911	101,1
00 Žive životinje	-	-	-	-	-	-	609	539	88,5	2.896	5.070	175,1
01 Meso i mesne prerađevine	1.168	884	75,7	6.537	7.436	113,8	5.145	5.068	98,5	46.768	52.991	113,3
02 Mlijeko, mliječne prerađevine i jaja	-	-	-	-	-	-	282	525	186,2	4.361	4.235	97,1
03 Ribe, vodozemci i njihove prerađevine	-	-	-	-	-	-	-	-	-	-	-	-
13 Žitarice i proizvodi od žitarica	1.357	1.244	91,7	11.013	10.886	98,8	2.735	2.332	85,3	22.878	23.319	101,9
05 Voće i povrće	1.134	1.120	98,8	7.616	6.128	80,5	1.066	785	73,6	10.207	11.274	110,5
06 Šećer, šećerne prerađevine i med	20	44	220,0	217	213	98,2	5	61	-	7.645	260	3,4
07 Kafa, čaj, kakao i začini	1.061	817	77,0	5.923	7.005	118,3	1.402	1.664	118,7	16.650	16.054	96,4
08 Hrana za životinje	207	162	78,3	865	1.298	150,1	2.340	2.762	118,0	22.255	22.173	99,6
09 Ostali jestivi proizvodi	119	54	45,4	1.070	964	90,1	501	561	112,0	4.661	4.535	97,3
1 PIĆA I DUHAN	68	12	17,6	721	362	50,2	392	555	141,6	4.532	4.329	95,5
11 Pića	68	12	17,6	721	362	50,2	392	555	141,6	4.532	4.329	95,5
12 Duhani i proizvodi od duhana	-	-	-	-	-	-	-	-	-	-	-	-
2 SIROVE MATERIJNE NEJESTIVE, OSIM GORIVA	6.188	5.620	90,8	73.163	62.611	85,6	6.693	7.437	111,1	35.015	59.301	169,4
21 Sirove kože i sirovo krzno	1.132	732	64,7	21.640	11.379	52,6	1.367	1.418	103,7	16.116	9.634	59,8
22 Uljano sjemenje i plodovi	3	10	333,3	19	21	110,5	137	272	198,5	1.965	2.042	103,9
23 Sirovi i sintetički kaučuk	-	-	-	62	2	3,2	40	32	80,0	453	321	70,9
24 Drvo i pluta	2.256	2.304	102,1	23.173	20.737	89,5	723	809	111,9	9.743	25.625	263,0
25 Celuloza i papirni otpaci	99	71	71,7	817	793	97,1	12	14	116,7	1.230	287	23,3
26 Sirova tekstilna vlakna i njihovi otpaci	8	1	12,5	-	72	-	70	48	68,6	579	406	70,1
27 Prirodna đubriva i minerali osim goriva	907	599	66,0	2.766	7.873	284,6	199	214	107,5	1.809	2.165	119,7
28 Metalne rude i otpaci od metala	1.773	1.685	95,0	24.542	20.906	85,2	3.943	4.273	108,4	640	16.129	-
29 Sirovine biljne i životinjske, ostale	10	218	-	144	828	575,0	202	357	176,7	2.480	2.692	108,5





## VANJSKA TRGOVINA

IZVOZ PREMA MEĐUNARODNOJ KLASIFIKACIJI  
EKONOMSKE NAMJENE PROIZVODA (BEC) Rev. 4  
u 000 KMUVOZ PREMA MEĐUNARODNOJ KLASIFIKACIJI  
EKONOMSKE NAMJENE PROIZVODA (BEC) Rev. 4  
u 000 KM

	IX 2019	X 2019	X 2019 IX 2019	I - X 2018	I - X 2019	I-X 2019 I-X 2018	IX 2019	X 2019	X 2019 IX 2019	I - X 2018	I - X 2019	I-X 2019 I-X 2018
<b>UKUPNO</b>	<b>137.655</b>	<b>140.136</b>	<b>101,8</b>	<b>1.435.476</b>	<b>1.290.596</b>	<b>89,9</b>	<b>150.620</b>	<b>145.919</b>	<b>96,9</b>	<b>1.522.298</b>	<b>1.479.698</b>	<b>97,2</b>
1. Hrana i pića	4.928	4.177	84,8	32.341	32.998	102,0	11.715	12.517	106,8	119.920	122.595	102,2
2. Industrijski materijali	70.840	73.704	104,0	792.911	688.333	86,8	66.823	72.860	109,0	739.150	682.388	92,3
3. Goriva i maziva	168	439	261,3	24.024	4.016	16,7	32.880	20.109	61,2	265.336	286.063	107,8
4. Kapitalni proizvodi (osim transportnih sredstava), dijelovi i pribor	15.498	14.319	92,4	157.830	152.478	96,6	16.218	15.047	92,8	160.800	144.661	90,0
5. Transportna sredstva, njihovi dijelovi i pribor	4.006	4.016	100,2	63.948	45.150	70,6	7.136	5.856	82,1	73.843	68.414	92,6
6. Proizvodi za široku potrošnju	42.215	43.481	103,0	364.234	367.620	100,9	15.754	19.452	123,5	161.220	174.201	108,1
7. Proizvodi, drugdje nspomenuti	-	-	-	188	1	0,5	94	78	83,0	2.029	1.376	67,8

Izvor: Baza podataka Uprave za indirektno/neizravno oporezivanje BiH

Prethodni podaci

IZVOZ PO ZEMLJAMA PREMA GEOGRAFSKIM  
ZONAMA u 000 KMUVOZ PO ZEMLJAMA PREMA GEOGRAFSKIM  
ZONAMA u 000 KM

	IX 2019	X 2019	X 2019 IX 2019	I - X 2018	I - X 2019	I-X 2019 I-X 2018	IX 2019	X 2019	X 2019 IX 2019	I - X 2018	I - X 2019	I-X 2019 I-X 2018
<b>UKUPNO</b>	<b>137.655</b>	<b>140.136</b>	<b>101,8</b>	<b>1.435.476</b>	<b>1.290.596</b>	<b>89,9</b>	<b>150.620</b>	<b>145.919</b>	<b>96,9</b>	<b>1.522.298</b>	<b>1.479.698</b>	<b>97,2</b>
<b>ZEMLJE EU</b>	<b>106.315</b>	<b>110.105</b>	<b>103,6</b>	<b>1.122.507</b>	<b>1.001.546</b>	<b>89,2</b>	<b>84.047</b>	<b>87.176</b>	<b>103,7</b>	<b>926.816</b>	<b>891.015</b>	<b>96,1</b>
Austrija	4.038	4.590	113,7	94.580	53.145	56,2	5.264	4.105	78,0	50.655	49.234	97,2
Belgija	626	294	47,0	4.710	5.432	115,3	1.223	1.185	96,9	12.445	11.775	94,6
Bugarska	307	914	297,7	6.572	7.691	117,0	1.216	1.508	124,0	11.316	12.127	107,2
Češka	2.566	2.722	106,1	27.133	23.126	85,2	3.467	4.818	139,0	31.948	48.185	150,8
Kipar	-	12	-	21	2.857	-	-	1	-	3	5	166,7
Danska	815	839	102,9	3.442	6.999	203,3	256	261	102,0	704	2.057	292,2
Estonija	8	-	-	10	9	90,0	-	-	-	69	59	85,5
Finska	-	-	-	1.196	206	17,2	200	246	123,0	2.322	2.047	88,2
Francuska	3.338	6.215	186,2	17.187	42.040	244,6	1.513	2.513	166,1	23.393	17.266	73,8
Grčka	234	218	93,2	3.921	5.945	151,6	155	267	172,3	1.087	1.600	147,2
Hrvatska	13.782	14.231	103,3	121.831	131.753	108,1	8.144	4.392	53,9	63.669	48.392	76,0
Irska	17	8	47,1	16	47	293,8	175	99	56,6	501	699	139,5
Italija	19.578	19.328	98,7	191.996	158.503	82,6	24.714	23.057	93,3	276.342	241.893	87,5
Latvija (Letonija)	1	-	-	10	23	230,0	-	-	-	411	176	42,8
Litvanija	16	-	-	88	38	43,2	37	21	56,8	283	280	98,9
Luksemburg	56	12	21,4	464	763	164,4	19	128	673,7	219	619	282,6
Mađarska	3.953	2.186	55,3	36.569	34.757	95,0	3.800	3.580	94,2	35.399	39.438	111,4
Malta	-	-	-	2.149	-	-	210	159	75,7	3.531	3.631	102,8
Nizozemska (Holandija)	3.486	3.781	108,5	33.160	34.450	103,9	1.503	2.157	143,5	22.514	17.913	79,6
Njemačka	29.244	28.701	98,1	314.706	268.194	85,2	15.965	17.159	107,5	197.885	178.221	90,1
Poljska	2.992	2.711	90,6	37.198	31.279	84,1	5.401	5.603	103,7	54.871	75.698	138,0
Portugal	135	29	21,5	261	524	200,8	356	498	139,9	849	2.752	324,1

## VANJSKA TRGOVINA

IZVOZ PO ZEMLJAMA PREMA GEOGRAFSKIM  
ZONAMA u 000 KM (nastavak)UVOZ PO ZEMLJAMA PREMA GEOGRAFSKIM  
ZONAMA u 000 KM (nastavak)

	IX 2019	X 2019	X 2019 IX 2019	I - X 2018	I - X 2019	I-X 2019 I-X 2018	IX 2019	X 2019	X 2019 IX 2019	I - X 2018	I - X 2019	I-X 2019 I-X 2018
Rumunija	9.113	12.532	137,5	70.177	84.932	121,0	756	1.369	181,1	11.533	11.758	102,0
Slovačka	288	287	99,7	5.984	2.825	47,2	534	682	127,7	10.420	9.336	89,6
Slovenija	9.371	7.816	83,4	106.178	82.571	77,8	6.074	9.907	163,1	79.886	81.538	102,1
Španija	338	705	208,6	6.568	4.671	71,1	1.718	2.240	130,4	15.790	16.447	104,2
Švedska	1.432	1.295	90,4	20.607	11.320	54,9	507	345	68,0	7.659	7.522	98,2
Velika Britanija	581	679	116,9	15.773	7.446	47,2	840	876	104,3	11.112	10.347	93,1
ZEMLJE EFTE	1.218	901	74,0	16.677	13.399	80,3	1.084	1.644	151,7	14.164	15.528	109,6
Island	1	-	-	2	1	50,0	-	-	-	1	-	-
Lihtenštajn	-	-	-	-	27	-	-	-	-	-	-	-
Norveška	49	107	218,4	4.939	1.743	35,3	35	254	725,7	648	816	125,9
Švicarska	1.168	794	68,0	11.736	11.628	99,1	1.049	1.390	132,5	13.515	14.712	108,9
OSTALE EVROPSKE ZEMLJE	27.518	24.783	90,1	250.931	218.325	87,0	25.651	26.921	105,0	278.933	248.401	89,1
Albanija	304	481	158,2	2.416	5.889	243,8	527	1.078	204,6	2.039	9.797	480,5
Crna Gora	4.838	5.760	119,1	56.370	50.982	90,4	85	24	28,2	863	718	83,2
Kosovo	60	31	51,7	32.786	620	1,9	674	534	79,2	3.754	2.462	65,6
Sjeverna Makedonija	1.337	1.769	132,3	10.172	15.693	154,3	2.657	1.972	74,2	16.333	19.178	117,4
Ruska Federacija	-	9	-	2.193	190	8,7	1.983	777	39,2	29.733	18.080	60,8
Srbija	11.895	13.200	111,0	120.149	116.468	96,9	10.539	11.312	107,3	116.257	106.156	91,3
Turska	8.979	3.500	39,0	26.066	27.570	105,8	8.906	10.319	115,9	74.071	80.952	109,3
Ostale zemlje	105	33	31,4	779	913	117,2	280	905	323,2	35.883	11.058	30,8
AFRIKA	191	327	171,2	20.563	39.975	194,4	4.200	4.460	106,2	2.253	21.219	941,8
ZEMLJE SJEVERNE AFRIKE	142	327	230,3	14.397	38.313	266,1	233	168	72,1	1.472	1.465	99,5
OSTALE AFRIČKE ZEMLJE	49	-	-	6.166	1.662	27,0	3.967	4.292	108,2	781	19.754	-
AMERIKA	676	664	98,2	6.790	4.537	66,8	27.384	16.351	59,7	195.104	216.160	110,8
ZEMLJE SJEVERNE AMERIKE	630	610	96,8	5.531	3.740	67,6	25.799	14.790	57,3	175.699	196.919	112,1
Kanada	-	49	-	423	404	95,5	107	333	311,2	18.819	1.304	6,9
SAD	630	561	89,0	5.108	3.336	65,3	25.692	14.457	56,3	156.880	195.615	124,7
Ostale zemlje	-	-	-	-	-	-	-	-	-	-	-	-
ZEMLJE CENTRALNE AMERIKE I KARIBA	34	53	155,9	905	554	61,2	315	319	101,3	3.372	4.602	136,5
ZEMLJE JUŽNE AMERIKE	12	1	8,3	354	243	68,6	1.270	1.242	97,8	16.033	14.639	91,3
AZIJA	1.706	2.943	172,5	17.305	11.688	67,5	8.254	9.355	113,3	104.726	86.962	83,0
ZEMLJE BLISKOG I SREDNJEG ISTOKA	536	495	92,4	6.554	2.552	38,9	162	102	63,0	2.107	2.119	100,6
OSTALE ZEMLJE AZIJE	1.170	2.448	209,2	10.751	9.136	85,0	8.092	9.253	114,3	102.619	84.843	82,7
Indija	281	1.061	377,6	945	2.981	315,4	974	1.086	111,5	8.394	8.572	102,1
Japan	-	-	-	3	-	-	257	280	108,9	4.522	3.013	66,6
Kina	540	1.088	201,5	5.518	3.695	67,0	5.220	5.380	103,1	65.721	53.095	80,8
Malezija	-	-	-	-	58	-	105	367	349,5	585	1.693	289,4
Ostale zemlje	349	299	85,7	4.285	2.402	56,1	1.536	2.140	139,3	23.397	18.470	78,9
ZEMLJE OKEANIJE I POLARNOG REGIONA	31	413	-	700	1.126	160,9	-	-	-	192	65	33,9
AUSTRALIJA I NOVI ZELAND	31	413	-	700	1.126	160,9	-	-	-	192	65	33,9
Australija	31	413	-	612	1.085	177,3	-	-	-	17	11	64,7
Novi Zeland	-	-	-	88	41	46,6	-	-	-	175	46	26,3
Ostale zemlje	-	-	-	-	-	-	-	-	-	-	8	-
OSTALE ZEMLJE OKEANIJE I POLARNOG REGIONA	-	-	-	-	-	-	-	-	-	-	31	-
Neraspoređeno	-	-	-	3	-	-	-	12	-	110	317	288,2

Izvor: Baza podataka Uprave za indirektno/neizravno oporezivanje BiH

Prethodni podaci

## TURIZAM

TURISTIČKI PROMET ZA OKTOBAR / LISTOPAD 2019. GODINE  
KAPACITETI, TURISTI I NOĆENJA

	Dolasci turista				Noćenja turista			
	X 2019	X 2019 X 2018	I - X 2019	I - X 2019 I - X 2018	X 2019	X 2019 X 2018	I - X 2019	I - X 2019 I - X 2018
<b>DOLASCI I NOĆENJA TURISTA</b>								
<b>UKUPNO</b>	<b>3.239</b>	<b>118,6</b>	<b>33.191</b>	<b>123,3</b>	<b>9.543</b>	<b>139,0</b>	<b>108.902</b>	<b>127,8</b>
Domaći	1.501	111,6	17.427	142,7	5.187	143,1	71.765	148,0
Strani	1.738	125,4	15.764	107,2	4.356	134,5	37.137	101,2
<b>BROJ LEŽAJA</b>	<b>1.209</b>							

## DOLASCI I NOĆENJA TURISTA PREMA VRSTAMA OBJEKATA

<b>UKUPNO</b>	<b>3.239</b>	<b>118,6</b>	<b>33.191</b>	<b>123,3</b>	<b>9.543</b>	<b>139,0</b>	<b>108.902</b>	<b>127,8</b>
Hoteli i sličan smještaj	2.941	122,2	29.806	128,8	8.610	155,7	100.291	144,7
Odmarališta i slični objekti za kraći odmor	298	120,16	3.385	114,82	933	127,29	8.611	99,8
Kampovi i prostori za kampiranje	-	-	-	-	-	-	-	-
Ostali smještaj	-	-	-	-	-	-	-	-
<b>DOMAĆI</b>	<b>1.501</b>	<b>111,6</b>	<b>17.427</b>	<b>142,7</b>	<b>5.187</b>	<b>143,1</b>	<b>71.765</b>	<b>148,0</b>
Hoteli i sličan smještaj	1.410	114,5	16.340	153,5	4.949	166,0	69.861	176,1
Odmarališta i slični objekti za kraći odmor								
Kampovi i prostori za kampiranje	91	211,63	1.087	127,13	238	286,75	1.904	89,43
Ostali smještaj	-	-	-	-	-	-	-	-
<b>STRANI</b>	<b>1.738</b>	<b>125,4</b>	<b>15.764</b>	<b>107,2</b>	<b>4.356</b>	<b>134,5</b>	<b>37.137</b>	<b>101,2</b>
Hoteli i sličan smještaj	1.531	130,4	13.466	107,8	3.661	143,7	30.430	102,7
Odmarališta i slični objekti za kraći odmor	207	100,98	2.298	109,79	695	106,92	6.707	103,1
Kampovi i prostori za kampiranje	-	-	-	-	-	-	-	-
Ostali smještaj	-	-	-	-	-	-	-	-

## DOLASCI I NOĆENJA TURISTA PREMA NAČINU DOLASKA

	Individualno				Organizirano			
	dolasci turista		noćenje turista		dolasci turista		noćenje turista	
	X 2019	Struktura %	X 2019	Struktura %	X 2019	Struktura %	X 2019	Struktura %
<b>UKUPNO</b>	<b>2.863</b>	<b>88,4</b>	<b>8.343</b>	<b>87,4</b>	<b>376</b>	<b>11,6</b>	<b>1.200</b>	<b>12,6</b>
Domaći	1.463	51,1	5.115	61,3	38	10,1	72	6,0
Strani	1.400	48,9	3.228	38,7	338	89,9	1.128	94,0

## SVRHA DOLASKA TURISTA

	Poslovno				Ostalo			
	dolasci turista		noćenje turista		dolasci turista		noćenje turista	
	X 2019	Struktura %	X 2019	Struktura %	X 2019	Struktura %	X 2019	Struktura %
<b>UKUPNO</b>	<b>1.335</b>	<b>41,2</b>	<b>3.111</b>	<b>32,6</b>	<b>1.904</b>	<b>58,8</b>	<b>6.432</b>	<b>67,4</b>
Domaći	425	31,8	699	22,5	1.076	56,5	4.488	69,8
Strani	910	68,2	2.412	77,5	828	43,5	1.944	30,2

## TURIZAM

## DOLASCI I NOĆENJA TURISTA PO ZEMLJAMA PREBIVALIŠTA

	Dolasci turista				Noćenja turista			
	X 2019	$\frac{X\ 2019}{X\ 2018}$	I - X 2019	$\frac{I - X\ 2019}{I - X\ 2018}$	X 2019	$\frac{X\ 2019}{X\ 2018}$	I - X 2019	$\frac{I - X\ 2019}{I - X\ 2018}$
<b>UKUPNO STRANI</b>	<b>1.738</b>	<b>125,4</b>	<b>15.764</b>	<b>107,2</b>	<b>4.356</b>	<b>134,5</b>	<b>37.137</b>	<b>101,2</b>
Albanija	4	40,0	90	-	5	31,3	191	244,9
Austrija	55	85,9	667	89,2	90	70,3	1.550	81,6
Belgija	48	-	163	163,0	285	-	545	229,0
Bugarska	6	150,0	120	155,8	21	-	325	166,7
Crna Gora	19	76,0	242	85,8	44	110,0	640	123,3
Češka	44	209,5	422	185,1	96	200,0	891	161,7
Danska	10	200,0	99	100,0	42	-	385	125,0
Estonija	2	-	5	35,7	2	-	5	23,8
Finska	85	-	102	283,3	192	-	224	-
Francuska	16	123,1	276	114,1	53	98,2	626	77,8
Grčka	3	30,0	93	258,3	9	39,1	213	291,8
Holandija / Nizozemska	42	102,4	689	127,4	82	81,2	1.877	111,5
Hrvatska	398	134,0	3.096	121,2	911	183,3	6.247	135,1
Irska	3	100,0	13	81,3	5	29,4	34	82,9
Island	-	-	3	-	-	-	4	-
Italija	106	153,6	863	127,1	225	173,1	2.231	116,2
Kipar	2	-	30	-	16	-	95	-
Latvija	-	-	29	90,6	-	-	90	125,0
Litvanija	-	-	37	-	-	-	105	-
Luksemburg	-	-	34	-	-	-	69	-
Mađarska	28	96,6	404	88,2	48	120,0	666	94,5
Sjeverna Makedonija	23	164,3	178	70,9	25	113,6	352	67,4
Malta	-	-	-	-	-	-	-	-
Norveška	3	150,0	96	147,7	16	-	279	170,1
Njemačka	214	130,5	1.637	92,6	598	94,8	4.845	81,2
Poljska	24	92,3	301	93,2	92	83,6	789	86,0
Portugal / Portugalija	2	100,0	8	50,0	5	31,3	19	15,1
Rumunija / Rumunjska	17	31,5	92	17,8	36	17,1	190	8,4
Rusija	8	-	36	61,0	22	-	57	22,8
Slovačka	8	160,0	135	114,4	12	85,7	289	172,0
Slovenija	172	119,4	1.385	119,5	270	133,0	2.215	101,7
Srbija	147	130,1	1.301	114,6	233	109,9	2.725	126,5
Španija / Španjolska	10	55,6	72	82,8	46	148,4	200	63,3
Švajcarska / Švicarska	28	87,5	292	100,7	41	46,6	784	121,6
Švedska	18	112,5	298	91,1	68	151,1	877	94,4

## TURIZAM

## DOLASCI I NOĆENJA TURISTA PO ZEMLJAMA PREBIVALIŠTA (nastavak)

	Dolasci turista				Noćenja turista			
	X 2019	X 2019 X 2018	I - X 2019	I - X 2019 I - X 2018	X 2019	X 2019 X 2018	I - X 2019	I - X 2019 I - X 2018
Turska	44	151,7	596	118,5	129	187,0	1.464	110,7
Ujedinjeno Kraljevstvo	58	-	247	204,1	434	-	1.010	297,9
Ukrajina	2	6,7	43	71,7	2	3,0	62	55,9
Ostale evropske zemlje	2	22,2	142	165,1	10	47,6	504	151,4
Egipat	-	-	5	55,6	-	-	13	76,5
Južnoafrička Republika	-	-	2	33,3	-	-	6	12,0
Ostale afričke zemlje	1	25,0	29	161,1	2	3,1	52	42,3
Kanada	4	66,7	59	163,9	4	18,2	129	124,0
SAD	16	66,7	237	131,7	49	69,0	738	138,7
Ostale sjeverno - američke zemlje	-	-	3	30,0	-	-	17	141,7
Brazil	-	-	12	-	-	-	16	145,5
Ostale zemlje Južne i Srednje Amerike	4	-	16	-	4	-	63	-
Bahrein	2	50,0	13	43,3	2	50,0	28	53,9
Indija	2	200,0	21	51,2	16	-	93	16,9
Iran	-	-	1	20,0	-	-	1	10,0
Izrael	2	-	17	-	2	-	28	-
Japan	2	-	3	75,0	8	-	9	225,0
Južna Koreja	1	-	10	-	7	-	26	-
Katar	-	-	39	144,4	-	-	112	254,6
Narodna Republika Kina	9	-	30	150,0	23	-	100	-
Kuvajt	2	66,7	36	48,0	2	66,7	60	32,1
Malezija	-	-	1	-	-	-	2	-
Oman	16	55,2	194	57,4	28	59,6	490	72,3
Saudijska Arabija	8	133,3	358	112,9	14	140,0	618	104,9
Ujedinjeni Arapski Emirati	8	-	89	65,9	8	-	147	54,2
Ostale azijske zemlje	7	116,7	164	77,4	19	158,3	468	77,0
Australija	3	30,0	83	84,7	3	11,5	231	88,9
Novi Zeland	-	-	6	85,7	-	-	16	177,8
Ostale zemlje Okeanije	-	-	-	-	-	-	-	-

**BOSANSKO - PODRINJSKI KANTON**

PRIRODNO KRETANJE STANOVNIŠTVA I BRAKOVI

PRIRODNO KRETANJE STANOVNIŠTVA I BRAKOVI PO MJESTU UOBIČAJENOG STANOVANJA

Općina	Ukupno rođeni	Živorodeni			Mrtvorodeni	Mjesto porođaja			Umrli			Od toga		Broj zaključenih brakova	Broj razvedenih brakova
		ukupno	po spolu			u zdravstvenoj ustanovi	na drugom mjestu		ukupno	po spolu		umrla dojenčad	nasilne smrti		
			muški	ženski			sa stručnom pomoći	bez stručne pomoći		muški	ženski				

Za mjesec oktobar / listopad 2019. godine - prvi rezultati

<b>UKUPNO</b>	13	13	6	7	-	13	-	-	30	12	18	-	2	10	6
Foča	-	-	-	-	-	-	-	-	1	1	-	-	-	-	-
Grad Goražde	13	13	6	7	-	13	-	-	29	11	18	-	2	9	6
Pale	-	-	-	-	-	-	-	-	-	-	-	-	-	1	-

Za period januar / siječanj - oktobar / listopad 2019. godine - prvi rezultati

<b>UKUPNO</b>	163	162	79	83	1	163	-	-	266	136	130	-	6	112	16
Foča	7	7	4	3	-	7	-	-	23	14	9	-	1	9	-
Grad Goražde	150	149	70	79	1	150	-	-	236	118	118	-	5	99	16
Pale	6	6	5	1	-	6	-	-	7	4	3	-	-	4	-

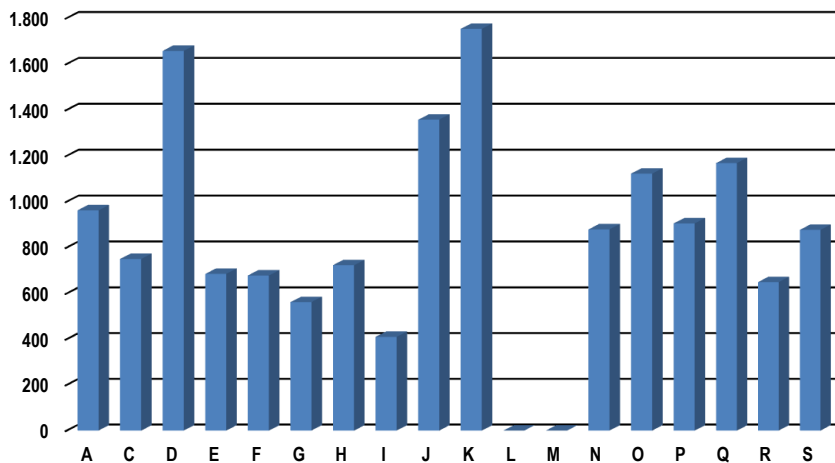


PLAĆE

PROSJEČNA MJESEČNA ISPLAĆENA NETO I BRUTO PLAĆA ZAPOSLENIH PO PODRUČJIMA KD BiH 2010

	Prosječna neto plaća u KM					Prosječna bruto plaća u KM				
	Ø 2018	IX 2019	X 2019	Index X 2019 Ø 2018	Index X 2019 IX 2019	Ø 2018	IX 2019	X 2019	Index X 2019 Ø 2018	Index X 2019 IX 2019
<b>UKUPNO</b>	796	815	842	105,8	103,3	1.220	1.252	1.296	106,2	103,5
<b>A</b> Poljoprivreda, šumarstvo i ribolov	932	905	962	103,2	106,3	1.426	1.389	1.473	103,3	106,0
<b>C</b> Prerađivačka industrija	716	710	750	104,7	105,6	1.098	1.092	1.156	105,3	105,9
<b>D</b> Proizvodnja i snabdijevanje električnom energijom, plinom parom i klimatizacija	1.575	1.597	1.657	105,2	103,8	2.457	2.493	2.589	105,4	103,9
<b>E</b> Snabdijevanje vodom; uklanjanje otpadnih voda, upravljanje otpadom te djelatnosti sanacije okoliša	620	616	685	110,5	111,2	931	928	1.032	110,8	111,2
<b>F</b> Građevinarstvo	630	650	678	107,6	104,3	947	980	1.024	108,1	104,5
<b>G</b> Trgovina na veliko i na malo; popravak motornih vozila i motocikala	529	572	562	106,2	98,3	795	862	846	106,4	98,1
<b>H</b> Prijevoz i skladištenje	715	718	723	101,1	100,7	1.082	1.088	1.097	101,4	100,8
<b>I</b> Djelatnosti pružanja smještaja te pripreme i usluživanja hrane (hotelijerstvo i ugostiteljstvo)	412	425	410	99,5	96,5	608	630	609	100,2	96,7
<b>J</b> Informacije i komunikacije	1.289	1.280	1.357	105,3	106,0	2.004	2.004	2.132	106,4	106,4
<b>K</b> Finansijske djelatnosti i djelatnosti osiguranja	1.247	1.584	1.753	140,6	110,7	1.945	2.491	2.761	142,0	110,8
<b>L</b> Poslovanje nekretninama	-	-	-	-	-	-	-	-	-	-
<b>M</b> Stručne, naučne i tehničke djelatnosti	-	-	-	-	-	-	-	-	-	-
<b>N</b> Administrativne i pomoćne uslužne djelatnosti	767	889	879	114,6	98,9	1.163	1.358	1.345	115,6	99,0
<b>O</b> Javna uprava i odbrana; obavezno socijalno osiguranje	1.074	1.125	1.122	104,5	99,7	1.649	1.733	1.727	104,7	99,7
<b>P</b> Obrazovanje	810	891	905	111,7	101,6	1.244	1.372	1.393	112,0	101,5
<b>Q</b> Djelatnosti zdravstvene socijalna zaštite	1.088	1.153	1.168	107,4	101,3	1.681	1.786	1.811	107,7	101,4
<b>R</b> Umjetnost, zabava i rekreacija	628	626	649	103,3	103,7	952	949	985	103,5	103,8
<b>S</b> Ostale uslužne djelatnosti	858	930	877	102,2	94,3	1.290	1.403	1.329	103,0	94,7

prosječna neto plaća u KM, oktobar / listopad 2019.



## INVESTICIJE

OSTVARENE INVESTICIJE U NOVA STALNA SREDSTVA PO NAMJENI ULAGANJA I TEHNIČKOJ STRUKTURI, KANTONI  
PRINCIP ČISTIH DJELATNOSTI

hilj. KM

Kanton	Ukupno	Građevinski objekti i prostori	Strojevi, oprema i transportna sredstva	Ostalo			
				Ukupno	biološka sredstva	proizvodi intelektualnog vlasništva	troškovi prijenosa vlasništva
<b>BOSANSKO-PODRINJSKI KANTON</b>							
2010	24.659	8.734	15.055	870	577	257	35
2011	27.014	10.263	15.814	937	402	517	18
2012	21.001	8.423	11.973	605	252	253	99
2013	29.716	11.958	17.090	668	334	291	43
2014	39.239	12.322	26.016	901	270	603	27
2015	35.835	17.224	17.926	685	447	230	7
2016	28.550	10.182	17.739	629	237	384	7
2017	27.551	11.746	15.162	643	101	483	59
2018	36.759	7.916	28.260	583	217	358	8

OSTVARENE INVESTICIJE U NOVA STALNA SREDSTVA PO NAMJENI ULAGANJA I TEHNIČKOJ STRUKTURI, 2018. GODINA  
PRINCIP ČISTIH DJELATNOSTI

hilj. KM

Namjena ulaganja	Ukupno	Građevinski objekti i prostori	Strojevi, oprema i transportna sredstva	Ostalo			
				Ukupno	biološka sredstva	proizvodi intelektualnog vlasništva	troškovi prijenosa vlasništva
<b>UKUPNO</b>	<b>36.759</b>	<b>7.916</b>	<b>28.260</b>	<b>583</b>	<b>217</b>	<b>358</b>	<b>8</b>
<b>Pravne osobe - ukupno</b>	<b>36.342</b>	<b>7.812</b>	<b>28.114</b>	<b>416</b>	<b>50</b>	<b>358</b>	<b>8</b>
A Poljoprivreda, šumarstvo i ribolov	70	-	20	50	50	-	-
B Vađenje ruda i kamena	-	-	-	-	-	-	-
C Prerađivačka industrija	25.593	1.787	23.661	145	-	143	2
D Proizvodnja i snabdijevanje/opskrba električnom energijom, plinom, parom i klimatizacija	956	510	446	-	-	-	-
E Snabdijevanje/opskrba vodom; uklanjanje otpadnih voda, upravljanje otpadom te djelatnosti sanacije okoliša	1.965	1.742	223	-	-	-	-
F Građevinarstvo	2.505	2.282	162	61	-	61	-
G Trgovina na veliko i na malo; popravak motornih vozila i motocikala	1.139	686	400	52	-	52	-
H Prijevoz i skladištenje	737	55	682	-	-	-	-
I Djelatnosti pružanja smještaja te pripreme i usluživanja hrane (hotelijerstvo i ugostiteljstvo)	61	58	3	-	-	-	-
J Informacije i komunikacije	1.276	-	1.276	-	-	-	-
K Finansijske/Financijske djelatnosti i djelatnosti osiguranja	71	-	63	8	-	8	-
L Poslovanje nekretninama	-	-	-	-	-	-	-
M Stručne, naučne/znanstvene i tehničke djelatnosti	33	-	33	-	-	-	-
N Administrativne i pomoćne uslužne djelatnosti	64	33	31	-	-	-	-
O Javna uprava i odbrana/obrana; obavezno/obvezno socijalno osiguranje	1.203	453	654	96	-	89	6
P Obrazovanje	422	116	306	-	-	-	-
Q Djelatnosti zdravstvene i socijalne zaštite/skrbi	117	-	111	6	-	6	-
R Umjetnost, zabava i rekreacija	108	87	21	-	-	-	-
S Ostale uslužne djelatnosti	23	2	21	-	-	-	-
<b>Poljoprivredna gazdinstva</b>	<b>417</b>	<b>104</b>	<b>146</b>	<b>167</b>	<b>167</b>	<b>-</b>	<b>-</b>

ZASIJANE POVRŠINE 2018 / 2019. GODINE  
ŽITA I INDUSTRIJSKO BILJE

ha

	Zasijano ukupno	Žita ukupno	Pšenica	Raž	Ječam	Zob	Kukuruz ukupno	Heljda	Tritikale	Industrijsko bilje ukupno	Soja
			ozima i jara								
<b>UKUPNO</b>	<b>1.829</b>	<b>84</b>	<b>36</b>	<b>1</b>	<b>9</b>	<b>2</b>	<b>31</b>	<b>5</b>	<b>0</b>	-	-
Foča	238	13	11	-	1	-	-	1	-	-	-
Grad Goražde	1.482	60	22	1	5	-	30	2	-	-	-
Pale	109	11	3	-	3	2	1	2	-	-	-

ZASIJANE POVRŠINE 2018 / 2019. GODINE  
POVRTNO BILJE

ha

	Povrtno bilje ukupno	Krompir/ Krumpir ukupno	Mrkva	Crni luk	Bijeli luk/ češnjak	Grah	Grašak	Kupus i kelj	Paradajz/ Rajčica	Paprika zelena	Krastavci	Salata, zelena	Špinat i blitva	Ostalo povrće
<b>UKUPNO</b>	<b>642</b>	<b>385</b>	<b>3</b>	<b>25</b>	<b>9</b>	<b>39</b>	<b>5</b>	<b>45</b>	<b>36</b>	<b>38</b>	<b>36</b>	<b>4</b>	<b>6</b>	<b>11</b>
Foča	92	51	1	5	3	7	1	2	4	8	5	1	2	2
Grad Goražde	484	312	1	12	5	22	2	36	27	27	30	2	2	6
Pale	66	22	1	8	1	10	2	7	5	3	1	1	2	3

ZASIJANE POVRŠINE 2018 / 2019. GODINE  
STOČNO KRMNO BILJE

ha

	Stočno krmno bilje ukupno	Djetelina	Lucerka / Lucerna	Kukuruz, zelena masa	Stočna repa	Mješavina mahunarki sa travama i žitima	Travno djetelinske smjese	Ostalo krmno bilje
<b>UKUPNO</b>	<b>1.103</b>	<b>94</b>	<b>885</b>	<b>21</b>	<b>13</b>	<b>25</b>	<b>65</b>	<b>0</b>
Foča	133	30	35	3	5	25	35	-
Grad Goražde	938	54	840	18	6	-	20	-
Pale	32	10	10	-	2	-	10	-

OSTVARENI PRINOSI RANIH USJEVA I VOĆA  
2019. GODINA

	Požnjevena površina, ha					Prosječan prinos, t/ha					Ukupan prinos, tona				
	Pšenica merka- ntilna	Raž	Ječam	Zob	Heljda	Pšenica merka- ntilna	Raž	Ječam	Zob	Heljda	Pšenica merka- ntilna	Raž	Ječam	Zob	Heljda
<b>UKUPNO</b>	36	1	9	2	5	3,6	2,0	2,3	2,0	1,7	129	2	21	4	9
Foča	11	-	1	-	1	4,0	-	3,5	-	2,5	44	-	4	-	3
Grad Goražde	22	1	5	-	2	3,6	2,0	2,3	-	1,0	79	2	12	-	2
Pale	3	-	3	2	2	2,0	-	2,0	2,0	2,0	6	-	6	4	4

	Broj stabala sposobnih za rod			Prosječan prinos, kg/stablu			Ukupan prinos, tona		
	Trešnje	Višnje	Kajsije	Trešnje	Višnje	Kajsije	Trešnje	Višnje	Kajsije
<b>UKUPNO</b>	29.910	8.300	100	10,0	7,8	1,0	301	65	0
Foča	10.000	1.800	100	1,0	1,0	1,0	10	2	0
Grad Goražde	19.310	6.300	-	15,0	10,0	-	290	63	-
Pale	600	200	-	1,5	0,5	-	1	0	-

## PROIZVODNJA, PRODAJA I ZALIHE ŠUMSKIH SORTIMENATA

Oktobar / Listopad 2019. godine

m<sup>3</sup>

	Proizvodnja				Prodaja		Zalihe (stanje krajem mjeseca) 2019
	X		I - X		I - X		
	2018	2019	2018	2019	2018	2019	
<b>UKUPNO</b>	<b>4.715</b>	<b>5.182</b>	<b>27.703</b>	<b>35.023</b>	<b>27.703</b>	<b>35.023</b>	-
Trupci četinarar/četinjača	403	-	479	900	479	900	-
Jamsko drvo četinarar/četinjača	-	-	5	398	5	398	-
Ostalo dugo drvo četinarar/četinjača	-	-	-	-	-	-	-
Prostorno drvo četinarar/četinjača	127	-	218	1.170	218	1.170	-
Trupci lišćara/listača	865	739	6.113	6.681	6.113	6.681	-
Jamsko drvo lišćara/listača	-	-	-	-	-	-	-
Ostalo dugo drvo lišćara/listača	-	-	-	-	-	-	-
Prostorno drvo lišćara/listača	-	384	-	1.641	-	1.641	-
Ogrjevno drvo četinarar/četinjača	-	-	-	-	-	-	-
Ogrjevno drvo lišćara/listača	3.320	4.059	20.888	24.233	20.888	24.233	-
Ostalo grubo obrađeno drvo <sup>1)</sup>	-	-	-	-	-	-	-

<sup>1)</sup> Ukjučuje sitno tehničko drvo, cijepane drvene motke i kolje

## PRIJEVOZ I SKLADIŠTENJE

## CESTOVNI I GRADSKO - PRIGRADSKI PRIJEVOZ

III tromjesečje 2019. godine

	III tromjesečje 2019	I - IX 2019	Index <u>VII-IX 2019</u> IV-VI 2019	Index <u>VII-IX 2019</u> VII-IX 2018	Index <u>I-IX 2019</u> I-IX 2018
<b>Cestovni prijevoz robe</b>					
Pređeni kilometri vozila, 000	1.336	3.802	105,5	89,9	87,0
Prevezeno tona robe, 000	6	15	120,0	100,0	88,2
Tonski kilometri, 000	3.039	10.172	106,8	69,3	77,6
<b>Cestovni prijevoz putnika</b>					
Pređeni kilometri vozila, 000	310	839	117,9	172,2	106,3
Prevezeni putnici, 000	39	93	139,5	247,7	123,8
Putnički kilometri, 000	4.159	9.469	154,4	319,2	145,2

## INDUSTRIJA

**INDEKSI INDUSTRIJSKE PROIZVODNJE - UKUPNO**  
**PREMA GIG, PODRUČJIMA I OBLASTIMA KD BiH 2010.**  
 Oktobar / Listopad 2019. godine

	<u>X 2019</u> Ø 2018	<u>X 2019</u> IX 2019	<u>X 2019</u> X 2018	<u>I - X 2019</u> I - X 2018
<b>INDUSTRIJA UKUPNO</b>	<b>77,6</b>	<b>108,0</b>	<b>75,2</b>	<b>71,1</b>
<b>PREMA GLAVNIM INDUSTRIJSKIM GRUPACIJAMA</b>				
AI Intermedijarni proizvodi	76,2	102,8	61,2	73,6
AE Energija	92,4	109,1	103,1	98,6
BB Kapitalni proizvodi	96,7	121,1	62,7	91,7
CD Trajni proizvodi za široku potrošnju	207,5	77,7	191,6	174,3
CN Netrajni proizvodi za široku potrošnju	75,8	111,6	94,2	65,6
<b>PREMA PODRUČJIMA I OBLASTIMA KD-a</b>				
<b>B VAĐENJE RUDA I KAMENA</b>	<b>33,2</b>	<b>86,7</b>	<b>29,0</b>	<b>62,8</b>
08 Vađenje ostalih ruda i kamena	33,2	86,7	29,0	62,8
<b>C PRERAĐIVAČKA INDUSTRIJA</b>	<b>77,3</b>	<b>108,0</b>	<b>74,7</b>	<b>70,5</b>
10 Proizvodnja prehrambenih proizvoda	93,0	100,7	81,3	111,0
11 Proizvodnja pića	83,9	80,6	93,0	97,8
13 Proizvodnja tekstila	74,4	112,5	93,8	64,1
14 Proizvodnja odjeće	147,7	97,2	115,0	146,5
20 Proizvodnja hemikalija i hemijskih proizvoda	65,4	101,9	53,2	70,0
22 Proizvodnja proizvoda od gume i plastičnih masa	67,8	89,9	61,7	54,7
23 Proizvodnja ostalih nemetalnih mineralnih proizvoda	-*	144,8	282,1	146,6
25 Proizvodnja gotovih metalnih proizvoda, osim mašina i opreme	100,2	112,5	69,6	93,3
27 Proizvodnja električne opreme	-	-	-	-
31 Proizvodnja namještaja	207,5	77,7	191,6	174,3
32 Ostala prerađivačka industrija	124,2	101,8	103,5	102,1
<b>D PROIZVODNJA I SNABDIJEVANJE/OPSKRBA ELEKTRIČNOM ENERGIJOM I PLINOM (OSIM 35.3)<sup>1</sup></b>	<b>92,4</b>	<b>109,1</b>	<b>103,1</b>	<b>98,6</b>
35 Proizvodnja i snabdijevanje/opskrba električnom energijom i plinom (osim 35.3) <sup>1</sup>	92,4	109,1	103,1	98,6

1) Grana djelatnosti 35.3, Proizvodnja i snabdijevanje/opskrba parom i klimatizacija

## VANJSKA TRGOVINA

IZVOZ PO PODRUČJIMA KLASIFIKACIJE  
DJELATNOSTI KD BiH 2010 u 000 KMUVOZ PO PODRUČJIMA KLASIFIKACIJE  
DJELATNOSTI KD BiH 2010 u 000 KM

	IX 2019	X 2019	X 2019 IX 2019	I - X 2018	I - X 2019	I-X 2019 I-X 2018	IX 2019	X 2019	X 2019 IX 2019	I - X 2018	I - X 2019	I-X 2019 I-X 2018
<b>UKUPNO</b>	<b>11.813</b>	<b>18.594</b>	<b>157,4</b>	<b>131.588</b>	<b>149.394</b>	<b>113,5</b>	<b>5.888</b>	<b>6.738</b>	<b>114,4</b>	<b>98.937</b>	<b>71.486</b>	<b>72,3</b>
A Poljoprivreda, šumarstvo i ribarstvo	4	221	-	812	926	114,1	83	83	100,1	448	707	157,7
B Vadenje rude i kamena	-	-	-	-	-	-	4	-	-	24	43	181,0
C Prerađivačka industrija	11.731	17.961	153,1	128.129	146.433	114,3	5.800	6.654	114,7	98.408	70.715	71,9
D Proizvodnja i snabdijevanje električnom energijom, gasom/plinom, parom i klimatizacija	-	-	-	-	-	-	-	-	-	-	-	-
Ostalo	78	412	526,0	2.647	2.034	76,9	1	1	77,9	58	21	36,2
Nerazvrstano po kategorijama	-	-	-	-	-	-	-	-	-	-	-	-

Izvor: Baza podataka Uprave za indirektno/neizravno oporezivanje BiH

Prethodni podaci

IZVOZ PO SEKTORIMA I ODSJECIMA  
SMTK - Rev. 4 u 000 KMUVOZ PO SEKTORIMA I ODSJECIMA  
SMTK - Rev. 4 u 000 KM

	IX 2019	X 2019	X 2019 IX 2019	I - X 2018	I - X 2019	I-X 2019 I-X 2018	IX 2019	X 2019	X 2019 IX 2019	I - X 2018	I - X 2019	I-X 2019 I-X 2018
<b>UKUPNO</b>	<b>11.813</b>	<b>18.594</b>	<b>157,4</b>	<b>131.588</b>	<b>149.394</b>	<b>113,5</b>	<b>5.888</b>	<b>6.738</b>	<b>114,4</b>	<b>98.937</b>	<b>71.486</b>	<b>72,3</b>
0 HRANA I ŽIVE ŽIVOTINJE	107	98	91,6	52	232	446,2	90	81	90,0	656	821	125,2
00 Žive životinje	-	-	-	-	-	-	-	-	-	-	-	-
01 Meso i mesne prerađevine	-	-	-	-	-	-	-	-	-	-	-	-
02 Mlijeko, mliječne prerađevine i jaja	-	-	-	-	-	-	-	-	-	-	-	-
03 Ribe, vodozemci i njihove prerađevine	-	-	-	-	-	-	-	-	-	-	-	-
13 Žitarice i proizvodi od žitarica	27	27	100,0	-	81	-	69	54	78,3	324	544	167,9
05 Voće i povrće	80	-	-	52	80	153,8	-	-	-	-	1	-
06 Šećer, šećerne prerađevine i med	-	-	-	-	-	-	-	-	-	-	-	-
07 Kafa, čaj, kakao i začini	-	71	-	-	71	-	-	-	-	-	-	-
08 Hrana za životinje	-	-	-	-	-	-	21	27	128,6	332	275	82,8
09 Ostali jestivi proizvodi	-	-	-	-	-	-	-	-	-	-	1	-
1 PIĆA I DUHAN	-	-	-	-	-	-	-	-	-	-	9	-
11 Pića	-	-	-	-	-	-	-	-	-	-	9	-
12 Duhan i proizvodi od duhana	-	-	-	-	-	-	-	-	-	-	-	-
2 SIROVE MATERIJNE NEJESTIVE, OSIM GORIVA	124	673	542,7	4.215	4.107	97,4	25	32	128,0	216	341	157,9
21 Sirove kože i sirovo krzno	-	-	-	-	-	-	-	-	-	-	-	-
22 Uljano sjemenje i plodovi	-	-	-	-	-	-	-	-	-	-	-	-
23 Sirovi i sintetički kaučuk	-	-	-	-	-	-	21	-	-	100	160	160,0
24 Drvo i pluta	46	261	567,4	1.582	2.073	131,0	-	32	-	92	115	125,0
25 Celuloza i papirni otpaci	-	-	-	-	-	-	-	-	-	-	-	-
26 Sirova tekstilna vlakna i njihovi otpaci	-	-	-	-	-	-	-	-	-	-	-	-
27 Prirodna đubriva i minerali osim goriva	-	-	-	-	-	-	4	-	-	24	44	183,3
28 Metalne rude i otpaci od metala	78	412	528,2	2.633	2.034	77,3	-	-	-	-	-	-
29 Sirovine biljne i životinjske, ostale	-	-	-	-	-	-	-	-	-	-	22	-

## VANJSKA TRGOVINA

IZVOZ PO SEKTORIMA I ODSJECIMA  
SMTK - Rev. 4 u 000 KM (nastavak)UVOZ PO SEKTORIMA I ODSJECIMA  
SMTK - Rev. 4 u 000 KM (nastavak)

	IX 2019	X 2019	X 2019 IX 2019	I - X 2018	I - X 2019	I-X 2019 I-X 2018	IX 2019	X 2019	X 2019 IX 2019	I - X 2018	I - X 2019	I-X 2019 I-X 2018
3 MINERALNA GORIVA, MAZIVA I SRODNI PROIZVODI	-	-	-	-	-	-	1	1	100,0	23	11	47,8
32 Ugalj, koks i briketi	-	-	-	-	-	-	-	-	-	2	-	-
33 Nafta i derivati od nafte	-	-	-	-	-	-	1	1	100,0	21	11	52,4
34 Prirodni i industrijski gas	-	-	-	-	-	-	-	-	-	-	-	-
35 Električna energija	-	-	-	-	-	-	-	-	-	-	-	-
4 ULJA, MASTI I VOSKOVI ŽIVOTINJSKOG ILI BILJNOG PORIJEKLA	-	-	-	-	-	-	-	-	-	-	-	-
41 Životinjska ulja i masti	-	-	-	-	-	-	-	-	-	-	-	-
42 Biljna ulja i masti,sirova i rafinirana	-	-	-	-	-	-	-	-	-	-	-	-
43 Prerađena biljna i životinjska ulja i masnoće	-	-	-	-	-	-	-	-	-	-	-	-
5 HEMIJSKI/KEMIJSKI PROIZVODI	1.439	8.152	566,5	28.330	29.203	103,1	1.830	1.432	78,3	13.994	13.541	96,8
51 Organske hemikalije/kemikalije	-	-	-	-	-	-	54	1	1,9	266	257	96,6
52 Anorganske hemikalije/kemikalije	-	-	-	-	1	-	77	-	-	927	488	52,6
53 Boje i štavila	-	5.894	-	1	5.894	-	29	39	134,5	210	251	119,5
54 Medicinski i farmaceutski proizvodi	-	-	-	-	-	-	-	-	-	-	-	-
55 Toaletni proizvodi i proizvodi za čišćenje	-	-	-	-	-	-	2	2	100,0	55	73	132,7
56 Vještačka đubriva	-	-	-	-	-	-	-	-	-	29	-	-
57 Plastične mase u primarnim oblicima	-	12	-	439	81	18,5	1.457	1.150	78,9	10.192	10.381	101,9
58 Plastične mase,ne-primarni oblici	29	36	124,1	514	155	30,2	183	61	33,3	960	837	87,2
59 Ostale hemikalije/kemikalije	1.410	2.210	156,7	27.376	23.072	84,3	28	179	639,3	1.355	1.254	92,5
6 INDUSTRIJSKI PROIZVODI, RAZVRSTANI UGLAVNOM PO VRSTI SIROVINA	3.018	2.468	81,8	35.464	29.798	84,0	2.898	3.934	135,7	58.161	42.990	73,9
61 Koža, krzno i proizvodi od kože i krzna	-	-	-	5	-	-	54	39	72,2	528	429	81,3
62 Guma i gumeni proizvodi	11	4	36,4	583	76	13,0	481	636	132,2	6.061	6.239	102,9
63 Proizvodi od drveta, osim namještaja	8	5	62,5	202	72	35,6	-	17	-	199	223	112,1
64 Papir, ljepenka i ostali slični proizvodi	-	-	-	8	3	37,5	22	16	72,7	212	289	136,3
65 Predivo, tkanine i tekstilni proizvodi	40	38	95,0	12	960	-	21	140	666,7	786	802	102,0
66 Proizvodi od nemetalnih minerala	-	-	-	1	-	-	7	1	14,3	162	114	70,4
67 Željezo i čelik	-	15	-	6	15	250,0	171	119	69,6	1.255	1.409	112,3
68 Obojeni metali	-	5	-	12	101	841,7	575	1.233	214,4	18.434	15.364	83,3
69 Metalni proizvodi	2.959	2.401	81,1	34.635	28.571	82,5	1.567	1.733	110,6	30.524	18.121	59,4
7 MAŠINE/STROJEVI I TRANSPORTNA SREDSTVA	2.353	2.369	100,7	18.083	23.067	127,6	534	765	143,3	18.889	8.622	45,6
71 Pogonske mašine i oprema	-	-	-	-	-	-	10	20	200,0	91	79	86,8
72 Mašine specijalizirane za određene industrije	-	2	-	177	81	45,8	240	393	163,8	12.737	3.775	29,6
73 Mašine za obradu metala	1	1	100,0	5	27	540,0	56	115	205,4	2.311	2.400	103,9
74 Ostale industrijske mašine i dijelovi	1.506	1.728	114,7	9.304	15.493	166,5	131	101	77,1	2.124	1.186	55,8
75 Kancelarijske mašine i mašine za automatsku obradu podataka	-	-	-	2	-	-	-	9	-	34	29	85,3
76 Telekomunikacijski aparati i aparati za snimanje zvuka	51	39	76,5	320	359	112,2	4	-	-	13	40	307,7
77 Električne mašine, aparati i uređaji	449	334	74,4	4.410	3.401	77,1	93	127	136,6	1.065	970	91,1
78 Drumska vozila	346	265	76,6	3.864	3.705	95,9	-	-	-	514	143	27,8
79 Ostala transportna vozila	-	-	-	1	1	100,0	-	-	-	-	-	-
8 RAZNI INDUSTRIJSKI PROIZVODI	4.772	4.834	101,3	45.444	62.987	138,6	510	493	96,7	6.998	5.151	73,6
81 Montažne zgrade, sanitarni, rasvjetni i grijajući uređaji	24	45	187,5	263	199	75,7	-	3	-	68	29	42,6
82 Namještaj i njegovi dijelovi	584	398	68,2	4.213	3.298	78,3	8	1	12,5	366	207	56,6
83 Torbe, tašne, neseseri i slični proizvodi	-	-	-	70	41	58,6	-	-	-	3	-	-
84 Odjeća	-	144	-	1.002	1.257	125,4	159	185	116,4	846	945	111,7
85 Obuća	-	-	-	11	4	36,4	21	37	176,2	495	349	70,5
87 Naučni i kontrolni instrumenti	5	1	20,0	58	37	63,8	9	7	77,8	404	133	32,9
88 Fotografski i optički proizvodi, satovi	-	-	-	7	4	57,1	-	-	-	44	13	29,5
89 Ostali industrijski proizvodi	4.159	4.246	102,1	39.820	58.147	146,0	313	260	83,0	4.772	3.475	72,8
9 Proizvodi, nerazvrstani po kategorijama	-	-	-	-	-	-	-	-	-	-	-	-

Izvor: Baza podataka Uprave za indirektno/neizravno oporezivanje BiH

Prethodni podaci



## VANJSKA TRGOVINA

IZVOZ PREMA MEĐUNARODNOJ KLASIFIKACIJI  
EKONOMSKE NAMJENE PROIZVODA (BEC) Rev. 4  
u 000 KMUVOZ PREMA MEĐUNARODNOJ KLASIFIKACIJI  
EKONOMSKE NAMJENE PROIZVODA (BEC) Rev. 4  
u 000 KM

	IX 2019	X 2019	X 2019 IX 2019	I - X 2018	I - X 2019	I-X 2019 I-X 2018	IX 2019	X 2019	X 2019 IX 2019	I - X 2018	I - X 2019	I-X 2019 I-X 2018
<b>UKUPNO</b>	<b>11.813</b>	<b>18.594</b>	<b>157,4</b>	<b>131.588</b>	<b>149.394</b>	<b>113,5</b>	<b>5.888</b>	<b>6.738</b>	<b>114,4</b>	<b>98.937</b>	<b>71.486</b>	<b>72,3</b>
1. Hrana i pića	106	98	92,5	52	232	446,2	69	54	78,3	324	556	171,6
2. Industrijski materijali	5.199	11.849	227,9	73.620	66.749	90,7	4.353	4.927	113,2	64.433	51.049	79,2
3. Goriva i maziva	4	-	-	-	28	-	1	8	800,0	123	79	64,2
4. Kapitalni proizvodi (osim transportnih sredstava), dijelovi i pribor	1.931	2.032	105,2	13.096	18.565	141,8	631	829	131,4	21.772	9.721	44,6
5. Transportna sredstva, njihovi dijelovi i pribor	351	273	77,8	3.984	3.811	95,7	7	8	114,3	574	183	31,9
6. Proizvodi za široku potrošnju	2.211	2.174	98,3	20.649	40.108	194,2	827	910	110,0	11.407	9.800	85,9
7. Proizvodi, drugdje nespomenuti	2.011	2.168	107,8	20.187	19.901	98,6	-	2	-	304	98	32,2

Izvor: Baza podataka Uprave za indirektno/neizravno oporezivanje BiH

Prethodni podaci

IZVOZ PO ZEMLJAMA PREMA GEOGRAFSKIM  
ZONAMA u 000 KMUVOZ PO ZEMLJAMA PREMA GEOGRAFSKIM  
ZONAMA u 000 KM

	IX 2019	X 2019	X 2019 IX 2019	I - X 2018	I - X 2019	I-X 2019 I-X 2018	IX 2019	X 2019	X 2019 IX 2019	I - X 2018	I - X 2019	I-X 2019 I-X 2018
<b>UKUPNO</b>	<b>11.813</b>	<b>18.594</b>	<b>157,4</b>	<b>131.588</b>	<b>149.394</b>	<b>113,5</b>	<b>5.888</b>	<b>6.738</b>	<b>114,4</b>	<b>98.937</b>	<b>71.486</b>	<b>72,3</b>
<b>ZEMLJE EU</b>	<b>8.811</b>	<b>14.502</b>	<b>164,6</b>	<b>89.735</b>	<b>112.777</b>	<b>125,7</b>	<b>5.133</b>	<b>5.523</b>	<b>107,6</b>	<b>84.433</b>	<b>59.790</b>	<b>70,8</b>
Austrija	2.639	2.360	89,4	21.074	42.790	203,0	621	588	94,7	11.821	6.799	57,5
Belgija	-	-	-	-	6	-	38	25	65,8	4.192	825	19,7
Bugarska	115	302	262,6	1.273	1.640	128,8	4	-	-	164	235	143,3
Češka	52	452	869,2	2.868	2.311	80,6	45	648	-	9.519	6.598	69,3
Kipar	-	-	-	-	-	-	-	-	-	-	-	-
Danska	-	121	-	1.046	855	81,7	2	-	-	2	3	150,0
Estonija	-	-	-	-	-	-	-	-	-	-	-	-
Finska	-	-	-	13	8	61,5	-	-	-	-	1	-
Francuska	8	154	-	717	944	131,7	45	16	35,6	368	268	72,8
Grčka	151	401	265,6	1.841	2.168	117,8	-	-	-	6	70	-
Hrvatska	108	145	134,3	507	966	190,5	38	4	10,5	391	119	30,4
Irska	-	-	-	-	9	-	3	-	-	30	31	103,3
Italija	75	-	-	413	259	62,7	441	499	113,2	8.641	6.045	70,0
Latvija (Letonija)	-	-	-	-	-	-	-	-	-	-	-	-
Litvanija	-	-	-	128	185	144,5	-	-	-	-	-	-
Luksemburg	-	-	-	-	-	-	-	-	-	-	-	-
Mađarska	201	-	-	366	537	146,7	18	49	272,2	208	284	136,5
Malta	-	-	-	-	-	-	-	-	-	-	-	-
Nizozemska (Holandija)	-	-	-	349	165	47,3	385	-	-	1.372	1.187	86,5
Njemačka	4.762	10.013	210,3	52.285	51.816	99,1	3.273	3.377	103,2	43.295	33.964	78,4
Poljska	40	38	95,0	449	2.875	640,3	12	7	58,3	55	204	370,9
Portugal	-	-	-	-	-	-	13	36	276,9	209	153	73,2

## VANJSKA TRGOVINA

IZVOZ PO ZEMLJAMA PREMA GEOGRAFSKIM  
ZONAMA u 000 KM (nastavak)UVOZ PO ZEMLJAMA PREMA GEOGRAFSKIM  
ZONAMA u 000 KM (nastavak)

	IX 2019	X 2019	X 2019 IX 2019	I - X 2018	I - X 2019	I-X 2019 I-X 2018	IX 2019	X 2019	X 2019 IX 2019	I - X 2018	I - X 2019	I-X 2019 I-X 2018
Rumunija	274	108	39,4	2.525	1.715	67,9	26	54	207,7	618	492	79,6
Slovačka	38	68	178,9	833	590	70,8	44	143	325,0	2.086	911	43,7
Slovenija	82	125	152,4	2.279	1.370	60,1	92	47	51,1	1.230	1.201	97,6
Španija	16	68	425,0	122	400	327,9	-	8	-	81	176	217,3
Švedska	29	28	96,6	489	92	18,8	-	1	-	20	28	140,0
Velika Britanija	221	119	53,8	158	1.076	681,0	33	21	63,6	125	196	156,8
ZEMLJE EFTE	73	912	-	469	2.470	526,7	38	39	102,6	1.709	459	26,9
Island	-	-	-	-	-	-	-	-	-	-	-	-
Lihtenštajn	-	-	-	-	-	-	-	-	-	-	-	-
Norveška	1	406	-	17	871	-	-	-	-	81	87	107,4
Švicarska	72	506	702,8	452	1.599	353,8	38	39	102,6	1.628	372	22,9
OSTALE EVROPSKE ZEMLJE	2.132	2.640	123,8	28.748	23.713	82,5	428	695	162,4	7.362	6.971	94,7
Albanija	247	76	30,8	62	445	717,7	-	-	-	-	-	-
Crna Gora	63	133	211,1	1.136	911	80,2	-	-	-	219	16	7,3
Kosovo	-	-	-	-	-	-	-	-	-	-	30	-
Sjeverna Makedonija	165	71	43,0	911	1.136	124,7	42	-	-	440	413	93,9
Ruska Federacija	-	-	-	-	-	-	-	-	-	35	17	48,6
Srbija	1.050	1.013	96,5	9.962	10.237	102,8	274	479	174,8	5.395	4.548	84,3
Turska	607	1.347	221,9	16.677	10.984	65,9	112	216	192,9	1.271	1.947	153,2
Ostale zemlje	-	-	-	-	-	-	-	-	-	2	-	-
AFRIKA	13	58	446,2	2.319	2.039	87,9	-	-	-	-	9	-
ZEMLJE SJEVERNE AFRIKE	-	58	-	1.508	1.737	115,2	-	-	-	-	4	-
OSTALE AFRIČKE ZEMLJE	13	-	-	811	302	37,2	-	-	-	-	5	-
AMERIKA	651	335	51,5	2.698	3.769	139,7	11	3	27,3	837	262	31,3
ZEMLJE SJEVERNE AMERIKE	651	314	48,2	2.396	3.580	149,4	11	3	27,3	834	260	31,2
Kanada	-	-	-	-	-	-	-	-	-	7	1	14,3
SAD	651	314	48,2	2.396	3.580	149,4	11	3	27,3	827	259	31,3
Ostale zemlje	-	-	-	-	-	-	-	-	-	-	-	-
ZEMLJE CENTRALNE AMERIKE I KARIBA	-	-	-	225	-	-	-	-	-	-	-	-
ZEMLJE JUŽNE AMERIKE	-	21	-	77	189	245,5	-	-	-	3	2	66,7
AZIJA	133	147	110,5	6.878	2.875	41,8	278	478	171,9	4.560	3.949	86,6
ZEMLJE BLISKOG I SREDNJEG ISTOKA	46	20	43,5	3.241	1.781	55,0	1	4	400,0	77	21	27,3
OSTALE ZEMLJE AZIJE	87	127	146,0	3.637	1.094	30,1	277	474	171,1	4.483	3.928	87,6
Indija	-	-	-	30	-	-	-	34	-	199	208	104,5
Japan	-	2	-	-	26	-	35	60	171,4	422	794	188,2
Kina	-	-	-	2.991	485	16,2	213	281	131,9	1.907	1.624	85,2
Malezija	-	40	-	121	80	66,1	-	-	-	1	6	600,0
Ostale zemlje	87	85	97,7	495	503	101,6	29	99	341,4	1.954	1.296	66,3
ZEMLJE OKEANIJE I POLARNOG REGIONA	-	-	-	741	1.751	236,3	-	-	-	1	-	-
AUSTRALIJA I NOVI ZELAND	-	-	-	741	1.751	236,3	-	-	-	1	-	-
Australija	-	-	-	741	1.525	205,8	-	-	-	1	-	-
Novi Zeland	-	-	-	-	-	-	-	-	-	-	-	-
Ostale zemlje	-	-	-	-	226	-	-	-	-	-	-	-
OSTALE ZEMLJE OKEANIJE I POLARNOG REGIONA	-	-	-	-	-	-	-	-	-	-	-	-
Neraspoređeno	-	-	-	-	-	-	-	-	-	35	46	131,4

Izvor: Baza podataka Uprave za indirektno/neizravno oporezivanje BiH

Prethodni podaci

## TURIZAM

TURISTIČKI PROMET ZA OKTOBAR / LISTOPAD 2019. GODINE  
KAPACITETI, TURISTI I NOĆENJA

	Dolasci turista				Noćenja turista			
	X 2019	X 2019 X 2018	I - X 2019	I - X 2019 I - X 2018	X 2019	X 2019 X 2018	I - X 2019	I - X 2019 I - X 2018

## DOLASCI I NOĆENJA TURISTA

<b>UKUPNO</b>	<b>212</b>	<b>144,2</b>	<b>2.052</b>	<b>96,9</b>	<b>448</b>	<b>119,8</b>	<b>4.075</b>	<b>96,1</b>
Domaći	155	139,6	1.399	102,3	361	116,5	3.080	103,8
Strani	57	158,3	653	87,1	87	135,9	995	78,1
<b>BROJ LEŽAJA</b>	<b>197</b>							

## DOLASCI I NOĆENJA TURISTA PREMA VRSTAMA OBJEKATA

<b>UKUPNO</b>	<b>212</b>	<b>144,2</b>	<b>2.052</b>	<b>96,9</b>	<b>448</b>	<b>119,8</b>	<b>4.075</b>	<b>96,1</b>
Hoteli i sličan smještaj	198	142,5	1.992	95,9	302	129,1	3.008	84,4
Odmarališta i slični objekti za kraći odmor	14	175,0	60	150,0	146	104,3	1.067	157,8
Kampovi i prostori za kampiranje	-	-	-	-	-	-	-	-
Ostali smještaj	-	-	-	-	-	-	-	-
<b>DOMAĆI</b>	<b>155</b>	<b>139,6</b>	<b>1.399</b>	<b>102,3</b>	<b>361</b>	<b>116,5</b>	<b>3.080</b>	<b>103,8</b>
Hoteli i sličan smještaj	141	136,9	1.339	100,7	215	126,5	2.013	87,8
Odmarališta i slični objekti za kraći odmor	14	175,0	60	157,9	146	104,3	1.067	158,3
Kampovi i prostori za kampiranje	-	-	-	-	-	-	-	-
Ostali smještaj	-	-	-	-	-	-	-	-
<b>STRANI</b>	<b>57</b>	<b>158,3</b>	<b>653</b>	<b>87,1</b>	<b>87</b>	<b>135,9</b>	<b>995</b>	<b>78,1</b>
Hoteli i sličan smještaj	57	158,3	653	87,3	87	135,9	995	78,2
Odmarališta i slični objekti za kraći odmor	-	-	-	-	-	-	-	-
Kampovi i prostori za kampiranje	-	-	-	-	-	-	-	-
Ostali smještaj	-	-	-	-	-	-	-	-

## DOLASCI I NOĆENJA TURISTA PREMA NAČINU DOLASKA

	Individualno				Organizirano			
	dolasci turista		noćenje turista		dolasci turista		noćenje turista	
	X 2019	Struktura %	X 2019	Struktura %	X 2019	Struktura %	X 2019	Struktura %
<b>UKUPNO</b>	<b>198</b>	<b>93,4</b>	<b>302</b>	<b>67,4</b>	<b>14</b>	<b>6,6</b>	<b>146</b>	<b>32,6</b>
Domaći	141	71,2	215	71,2	14	100,0	146	100,0
Strani	57	28,8	87	28,8	-	-	-	-

## SVRHA DOLASKA TURISTA

	Poslovno				Ostalo			
	dolasci turista		noćenje turista		dolasci turista		noćenje turista	
	X 2019	Struktura %	X 2019	Struktura %	X 2019	Struktura %	X 2019	Struktura %
<b>UKUPNO</b>	<b>154</b>	<b>72,6</b>	<b>379</b>	<b>84,6</b>	<b>58</b>	<b>27,4</b>	<b>69</b>	<b>15,4</b>
Domaći	97	63,0	292	77,0	58	100,0	69	100,0
Strani	57	37,0	87	23,0	-	-	-	-

## TURIZAM

## DOLASCI I NOĆENJA TURISTA PO ZEMLJAMA PREBIVALIŠTA

	Dolasci turista				Noćenja turista			
	X 2019	$\frac{X\ 2019}{X\ 2018}$	I - X 2019	$\frac{I - X\ 2019}{I - X\ 2018}$	X 2019	$\frac{X\ 2019}{X\ 2018}$	I - X 2019	$\frac{I - X\ 2019}{I - X\ 2018}$
<b>UKUPNO STRANI</b>	<b>57</b>	<b>158,3</b>	<b>653</b>	<b>87,1</b>	<b>87</b>	<b>135,9</b>	<b>995</b>	<b>78,1</b>
Albanija	-	-	-	-	-	-	-	-
Austrija	11	100,0	120	150,0	17	94,4	194	134,7
Belgija	-	-	-	-	-	-	-	-
Bugarska	-	-	2	28,6	-	-	3	23,1
Crna Gora	5	-	60	187,5	7	-	76	155,1
Češka	-	-	6	-	-	-	7	-
Danska	-	-	-	-	-	-	-	-
Estonija	-	-	-	-	-	-	-	-
Finska	-	-	-	-	-	-	-	-
Francuska	-	-	20	133,3	-	-	25	89,3
Grčka	-	-	4	133,3	-	-	4	133,3
Holandija / Nizozemska	-	-	7	20,6	-	-	13	9,6
Hrvatska	8	-	77	111,6	10	-	146	132,7
Irska	-	-	-	-	-	-	-	-
Island	-	-	-	-	-	-	-	-
Italija	-	-	5	55,6	-	-	7	41,2
Kipar	-	-	-	-	-	-	-	-
Latvija	-	-	-	-	-	-	-	-
Litvanija	-	-	-	-	-	-	-	-
Luksemburg	-	-	-	-	-	-	-	-
Mađarska	-	-	8	114,3	-	-	8	66,7
Sjeverna Makedonija	-	-	2	50,0	-	-	2	50,0
Malta	-	-	-	-	-	-	-	-
Norveška	-	-	12	-	-	-	17	-
Njemačka	8	266,7	70	26,4	19	-	115	32,7
Poljska	-	-	2	25,0	-	-	2	12,5
Rumunija / Rumunjska	-	-	7	116,7	-	-	8	66,7
Rusija	-	-	-	-	-	-	-	-
Slovačka	3	-	6	120,0	3	-	9	90,0
Slovenija	8	-	49	169,0	11	-	73	132,7
Srbija	6	-	67	97,1	10	-	82	68,3
Švajcarska / Švicarska	-	-	2	-	-	-	2	-
Švedska	-	-	1	50,0	-	-	1	25,0
Turska	8	160,0	79	123,4	10	100,0	154	132,8
Ujedinjeno Kraljevstvo	-	-	42	-	-	-	42	-
Kanada	-	-	-	-	-	-	-	-
SAD	-	-	2	-	-	-	2	-
Japan	-	-	3	-	-	-	3	-

**SREDNJOBOSANSKI KANTON**

PRIRODNO KRETANJE STANOVNIŠTVA I BRAKOVİ

PRIRODNO KRETANJE STANOVNIŠTVA I BRAKOVİ PO MJESTU UOBIČAJENOG STANOVANJA

Općina	Ukupno rođeni	Živo rođeni			Mrtvo rođeni	Mjesto porođaja			Umrli			Od toga		Broj zaključenih brakova	Broj razvedenih brakova
		ukupno	po spolu			u zdravstvenoj ustanovi	na drugom mjestu		ukupno	po spolu		umrla dojenčad	nasilne smrti		
			muški	ženski			sa stručnom pomoći	bez stručne pomoći		muški	ženski				

Za mjesec oktobar / listopad 2019. godine - prvi rezultati

<b>UKUPNO</b>	<b>196</b>	<b>196</b>	<b>107</b>	<b>89</b>	<b>-</b>	<b>195</b>	<b>1</b>	<b>-</b>	<b>196</b>	<b>95</b>	<b>101</b>	<b>1</b>	<b>6</b>	<b>108</b>	<b>12</b>
Bugojno	23	23	9	14	-	22	1	-	21	8	13	-	-	13	2
Busovača	13	13	10	3	-	13	-	-	13	5	8	-	-	4	1
Dobretići	1	1	1	-	-	1	-	-	2	2	-	-	1	-	-
Donji Vakuf	22	22	16	6	-	22	-	-	11	7	4	1	1	4	1
Fojnica	3	3	-	3	-	3	-	-	12	4	8	-	-	6	-
Gornji Vakuf Uskoplje	14	14	9	5	-	14	-	-	8	2	6	-	-	10	1
Jajce	17	17	7	10	-	17	-	-	14	7	7	-	1	2	-
Kiseljak	14	14	8	6	-	14	-	-	18	6	12	-	1	7	-
Kreševo	2	2	1	1	-	2	-	-	-	-	-	-	-	3	1
Novi Travnik	23	23	10	13	-	23	-	-	21	11	10	-	-	16	1
Travnik	47	47	27	20	-	47	-	-	58	34	24	-	2	30	2
Vitez	17	17	9	8	-	17	-	-	18	9	9	-	-	13	3

Za period januar / siječanj - oktobar / listopad 2019. godine - prvi rezultati

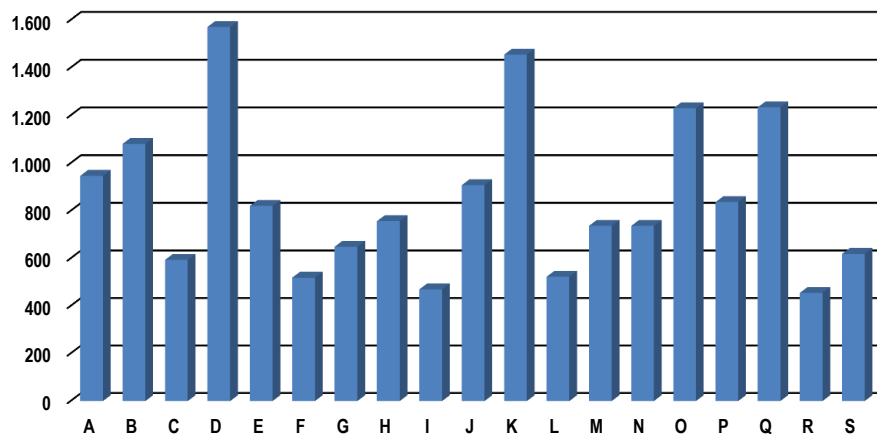
<b>UKUPNO</b>	<b>1.525</b>	<b>1.518</b>	<b>831</b>	<b>687</b>	<b>7</b>	<b>1.523</b>	<b>1</b>	<b>1</b>	<b>1.961</b>	<b>987</b>	<b>974</b>	<b>10</b>	<b>28</b>	<b>1.107</b>	<b>120</b>
Bugojno	193	190	98	92	3	192	1	-	241	134	107	1	2	169	16
Busovača	104	104	62	42	-	104	-	-	124	61	63	-	2	63	7
Dobretići	2	2	2	-	-	2	-	-	10	6	4	-	2	4	1
Donji Vakuf	108	108	65	43	-	108	-	-	112	53	59	1	3	73	12
Fojnica	60	60	30	30	-	60	-	-	119	56	63	2	-	57	14
Gornji Vakuf Uskoplje	100	100	54	46	-	100	-	-	129	74	55	2	-	77	5
Jajce	130	130	67	63	-	130	-	-	198	104	94	-	4	81	11
Kiseljak	111	109	56	53	2	111	-	-	163	80	83	1	3	82	9
Kreševo	23	23	11	12	-	23	-	-	43	22	21	-	-	29	4
Novi Travnik	189	189	108	81	-	189	-	-	194	91	103	3	2	121	7
Travnik	326	324	174	150	2	326	-	-	464	233	231	-	7	234	25
Vitez	179	179	104	75	-	178	-	1	164	73	91	-	3	117	9

PLAĆE

PROSJEČNA MJESEČNA ISPLAĆENA NETO I BRUTO PLAĆA ZAPOSLENIH PO PODRUČJIMA KD BiH 2010

	Prosječna neto plaća u KM					Prosječna bruto plaća u KM				
	Ø 2018	IX 2019	X 2019	Index X 2019 Ø 2018	Index X 2019 IX 2019	Ø 2018	IX 2019	X 2019	Index X 2019 Ø 2018	Index X 2019 IX 2019
<b>UKUPNO</b>	<b>723</b>	<b>756</b>	<b>776</b>	<b>107,3</b>	<b>102,6</b>	<b>1.091</b>	<b>1.148</b>	<b>1.183</b>	<b>108,4</b>	<b>103,0</b>
<b>A</b> Poljoprivreda, šumarstvo i ribolov	933	1.218	947	101,5	77,8	1.419	1.880	1.444	101,8	76,8
<b>B</b> Vadenje ruda i kamena	961	1.007	1.081	112,5	107,3	1.464	1.532	1.744	119,1	113,8
<b>C</b> Prerađivačka industrija	556	571	594	106,8	104,0	815	849	885	108,6	104,2
<b>D</b> Proizvodnja i snabdijevanje električnom energijom, plinom parom i klimatizacija	1.579	1.471	1.571	99,5	106,8	2.453	2.283	2.452	100,0	107,4
<b>E</b> Snabdijevanje vodom; uklanjanje otpadnih voda, upravljanje otpadom te djelatnosti sanacije okoliša	778	776	821	105,5	105,8	1.174	1.176	1.246	106,1	106,0
<b>F</b> Građevinarstvo	482	499	519	107,7	104,0	715	745	775	108,4	104,0
<b>G</b> Trgovina na veliko i na malo; popravak motornih vozila i motocikala	600	631	649	108,2	102,9	904	959	985	109,0	102,7
<b>H</b> Prijevoz i skladištenje	691	725	757	109,6	104,4	1.042	1.099	1.149	110,3	104,5
<b>I</b> Djelatnosti pružanja smještaja te pripreme i usluživanja hrane (hotelijerstvo i ugostiteljstvo)	483	472	470	97,3	99,6	726	708	705	97,1	99,6
<b>J</b> Informacije i komunikacije	1.023	893	908	88,8	101,7	1.582	1.383	1.409	89,1	101,9
<b>K</b> Finansijske djelatnosti i djelatnosti osiguranja	1.145	1.435	1.455	127,1	101,4	1.761	2.238	2.271	129,0	101,5
<b>L</b> Poslovanje nekretninama	448	489	523	116,7	107,0	668	733	788	118,0	107,5
<b>M</b> Stručne, naučne i tehničke djelatnosti	790	705	737	93,3	104,5	1.191	1.050	1.098	92,2	104,6
<b>N</b> Administrativne i pomoćne uslužne djelatnosti	832	753	737	88,6	97,9	1.273	1.161	1.137	89,3	97,9
<b>O</b> Javna uprava i odbrana; obavezno socijalno osiguranje	1.138	1.226	1.230	108,1	100,3	1.751	1.894	1.902	108,6	100,4
<b>P</b> Obrazovanje	756	837	837	110,7	100,0	1.157	1.289	1.289	111,4	100,0
<b>Q</b> Djelatnosti zdravstvene socijalna zaštite	1.101	1.108	1.234	112,1	111,4	1.699	1.710	1.896	111,6	110,9
<b>R</b> Umjetnost, zabava i rekreacija	420	421	455	108,3	108,1	627	630	684	109,1	108,6
<b>S</b> Ostale uslužne djelatnosti	603	618	619	102,7	100,2	897	922	923	102,9	100,1

prosječna neto plaća u KM, oktobar / listopad 2019.



**INVESTICIJE**
**OSTVARENE INVESTICIJE U NOVA STALNA SREDSTVA PO NAMJENI ULAGANJA I TEHNIČKOJ STRUKTURI, KANTONI  
PRINCIP ČISTIH DJELATNOSTI**

hilj. KM

Kanton	Ukupno	Građevinski objekti i prostori	Strojevi, oprema i transportna sredstva	Ostalo			
				Ukupno	biološka sredstva	proizvodi intelektualnog vlasništva	troškovi prijenosa vlasništva
<b>SREDNJOBOSANSKI KANTON</b>							
2010	150.836	82.845	60.225	7.766	2.638	5.054	74
2011	157.015	75.661	77.127	4.227	1.951	2.133	142
2012	162.368	79.122	77.009	6.237	1.934	4.018	287
2013	255.277	170.881	76.137	8.259	1.870	5.894	495
2014	214.540	138.658	71.330	4.552	2.271	1.929	351
2015	194.281	97.198	90.670	6.413	3.149	3.007	255
2016	230.395	106.122	117.055	7.218	3.382	3.051	784
2017	202.002	86.629	106.750	8.623	2.969	5.549	103
2018	205.984	93.182	103.396	9.406	2.968	6.406	32

**OSTVARENE INVESTICIJE U NOVA STALNA SREDSTVA PO NAMJENI ULAGANJA I TEHNIČKOJ STRUKTURI, 2018. GODINA  
PRINCIP ČISTIH DJELATNOSTI**

hilj. KM

Namjena ulaganja	Ukupno	Građevinski objekti i prostori	Strojevi, oprema i transportna sredstva	Ostalo			
				Ukupno	biološka sredstva	proizvodi intelektualnog vlasništva	troškovi prijenosa vlasništva
<b>UKUPNO</b>	<b>205.984</b>	<b>93.182</b>	<b>103.396</b>	<b>9.406</b>	<b>2.968</b>	<b>6.406</b>	<b>32</b>
<b>Pravne osobe - ukupno</b>	<b>201.268</b>	<b>92.277</b>	<b>102.533</b>	<b>6.458</b>	<b>20</b>	<b>6.406</b>	<b>32</b>
A Poljoprivreda, šumarstvo i ribolov	6.460	2.078	4.358	24	20	4	-
B Vađenje ruda i kamena	9.864	2.035	7.827	2	-	2	-
C Prerađivačka industrija	61.713	19.064	40.962	1.687	-	1.667	21
D Proizvodnja i snabdijevanje/opskrba električnom energijom, plinom, parom i klimatizacija	12.481	7.915	4.303	263	-	254	10
E Snabdijevanje/opskrba vodom; uklanjanje otpadnih voda, upravljanje otpadom te djelatnosti sanacije okoliša	1.506	807	669	31	-	31	-
F Građevinarstvo	10.467	6.549	2.314	1.604	-	1.604	-
G Trgovina na veliko i na malo; popravak motornih vozila i motocikala	38.562	17.169	20.517	876	-	875	1
H Prijevoz i skladištenje	5.969	497	5.464	8	-	8	-
I Djelatnosti pružanja smještaja te pripreme i usluživanja hrane (hotelijerstvo i ugostiteljstvo)	1.178	834	341	3	-	3	-
J Informacije i komunikacije	3.665	1.788	1.867	9	-	9	-
K Finansijske/Financijske djelatnosti i djelatnosti osiguranja	289	98	191	-	-	-	-
L Poslovanje nekretninama	1.010	620	387	3	-	3	-
M Stručne, naučne/znanstvene i tehničke djelatnosti	1.091	55	1.034	3	-	3	-
N Administrativne i pomoćne uslužne djelatnosti	1.427	1.053	369	5	-	5	-
O Javna uprava i odbrana/obrana; obavezno/obvezno socijalno osiguranje	20.957	15.306	3.748	1.903	-	1.903	-
P Obrazovanje	14.134	13.173	951	10	-	10	-
Q Djelatnosti zdravstvene i socijalne zaštite/skrbi	6.686	2.824	3.856	5	-	5	-
R Umjetnost, zabava i rekreacija	3.713	369	3.323	20	-	20	-
S Ostale uslužne djelatnosti	96	44	52	-	-	-	-
<b>Poljoprivredna gazdinstva</b>	<b>4.716</b>	<b>905</b>	<b>863</b>	<b>2.948</b>	<b>2.948</b>	<b>-</b>	<b>-</b>



ZASIJANE POVRŠINE 2018 / 2019. GODINE  
ŽITA I INDUSTRIJSKO BILJE

ha

	Zasijano ukupno	Žita ukupno	Pšenica	Raž	Ječam	Zob	Kukuruz ukupno	Tritikale	Heljda	Ostala žita
			ozima i jara							
<b>UKUPNO</b>	<b>15.436</b>	<b>4.457</b>	<b>1.394</b>	<b>339</b>	<b>860</b>	<b>455</b>	<b>902</b>	<b>390</b>	<b>107</b>	<b>11</b>
Bugojno	2.790	800	180	110	200	90	70	110	40	-
Busovača	1.522	704	145	22	35	62	410	30	-	-
Dobretići	19	5	4	-	1	1	-	-	-	0,1
Donji Vakuf	349	134	34	7	20	6	26	8	32	1
Fojnica	1.158	242	100	33	33	18	30	18	-	10
Gornji Vakuf Uskoplje	3.832	549	230	30	185	30	6	58	10	-
Jajce	1.326	387	65	-	62	25	205	30	-	-
Kiseljak	1.030	350	70	75	45	30	70	50	10	-
Kreševo	524	66	16	8	14	10	10	8	-	-
Novi Travnik	1.046	550	130	40	150	150	20	50	10	-
Travnik	1.430	528	335	8	100	30	40	10	5	-
Vitez	409	142	85	6	15	3	15	18	-	-

ZASIJANE POVRŠINE 2018 / 2019. GODINE  
POVRTNO BILJE

ha

	Industrijsko bilje ukupno	Ljekovito i aromatično bilje
<b>UKUPNO</b>	<b>13</b>	<b>13</b>
Bugojno	-	-
Busovača	-	-
Dobretići	-	-
Donji Vakuf	-	-
Fojnica	-	-
Gornji Vakuf Uskoplje	-	-
Jajce	-	-
Kiseljak	-	-
Kreševo	-	-
Novi Travnik	-	-
Travnik	13	13
Vitez	-	-

ZASIJANE POVRŠINE 2018 / 2019. GODINE  
POVRTNO BILJE

ha

	Povrtno bilje ukupno	Krompir/ Krumpir ukupno	Mrkva	Crni luk	Bijeli luk/ češnjak	Grah	Grašak	Kupus i kelj	Paradajz/ Rajčica	Paprika zelena	Krastavci	Salata, zelena	Špinat i blitva	Ostalo povrće
<b>UKUPNO</b>	<b>4.897</b>	<b>2.868</b>	<b>69</b>	<b>320</b>	<b>100</b>	<b>599</b>	<b>57</b>	<b>511</b>	<b>76</b>	<b>62</b>	<b>49</b>	<b>69</b>	<b>33</b>	<b>83</b>
Bugojno	500	240	10	45	10	50	10	111	10	5	6	1	2	-
Busovača	561	290	12	16	11	136	4	19	15	16	10	6	6	21
Dobretići	12	11	0	0	0	0	0	-	-	0	-	0	0	0
Donji Vakuf	177	50	1	42	20	21	3	22	2	7	2	2	4	2
Fojnica	693	510	2	56	1	65	-	4	5	4	1	45	-	-
Gornji Vakuf Uskoplje	973	765	2	22	8	13	3	150	2	2	3	1	2	-
Jajce	789	430	12	35	10	201	7	54	11	5	6	3	4	11
Kiseljak	313	105	10	60	10	10	4	55	8	8	5	3	6	29
Kreševo	235	110	5	12	10	28	3	34	6	6	8	1	2	10
Novi Travnik	227	160	4	7	3	18	8	7	5	4	1	2	3	5
Travnik	389	190	10	20	15	55	15	55	10	3	5	2	4	5
Vitez	27	8	1	5	2	2	-	1	2	2	2	2	-	-

ZASIJANE POVRŠINE 2018 / 2019. GODINE  
STOČNO KRMNO BILJE

ha

	Stočno krmno bilje ukupno	Djetelina	Lucerka / Lucerna	Kukuruz, zelena masa	Stočna repa	Mješavina mahunarki sa travama i žitima	Travno djetelinske smjese	Ostalo krmno bilje
<b>UKUPNO</b>	<b>6.069</b>	<b>1.756</b>	<b>1.540</b>	<b>835</b>	<b>180</b>	<b>142</b>	<b>1.494</b>	<b>122</b>
Bugojno	1.490	440	590	180	30	70	180	-
Busovača	257	90	10	50	15	42	50	-
Dobretići	2	-	-	-	2	-	-	-
Donji Vakuf	38	16	12	4	3	-	-	3
Fojnica	223	85	45	20	15	-	58	-
Gornji Vakuf Uskoplje	2.310	705	560	80	5	20	940	-
Jajce	150	45	28	45	15	-	12	5
Kiseljak	367	60	62	90	55	-	100	-
Kreševo	223	120	50	20	30	-	2	1
Novi Travnik	269	50	50	70	5	10	60	24
Travnik	500	80	69	191	5	-	90	65
Vitez	240	65	64	85	-	-	2	24

OSTVARENI PRINOSI RANIH USJEVA I VOĆA  
2019. GODINA

	Požnjevena površina, ha						Prosječan prinos, t/ha						Ukupan prinos, tona					
	Pšenica merka- ntilna	Raž	Ječam	Zob	Tritikale	Heljda	Pšenica merka- ntilna	Raž	Ječam	Zob	Tritikale	Heljda	Pšenica merka- ntilna	Raž	Ječam	Zob	Tritikale	Heljda
<b>UKUPNO</b>	<b>1.373</b>	<b>339</b>	<b>860</b>	<b>455</b>	<b>390</b>	<b>107</b>	<b>3,4</b>	<b>3,4</b>	<b>3,4</b>	<b>2,9</b>	<b>3,6</b>	<b>2,0</b>	<b>4.660</b>	<b>1.161</b>	<b>2.922</b>	<b>1.297</b>	<b>1.395</b>	<b>216</b>
Bugojno	180	110	200	90	110	40	4,5	4,2	4,6	3,8	4,5	0,8	810	462	920	342	495	32
Busovača	145	22	35	62	30	-	4,5	2,8	3,0	2,7	3,7	-	653	62	105	167	111,9	-
Dobretići	-	-	1	1	-	-	-	-	1,5	1,5	-	-	-	-	1	1	-	-
Donji Vakuf	34	7	20	6	8	32	4,0	3,0	4,0	4,0	3,0	3,0	135	21	80	24	24	96
Fojnica	90	33	33	18	18	-	3,3	3,2	3,0	3,0	3,2	-	297	106	99	54	58	-
Gornji Vakuf Uskoplje	230	30	185	30	58	10	3,9	3,4	3,6	3,5	3,5	3,0	897	102	666	105	203	30
Jajce	65	-	62	25	30	-	2,1	-	2,6	2,3	2,7	-	137	-	161	58	81	-
Kiseljak	70	75	45	30	50	10	3,4	3,2	3,3	3,4	3,5	2,8	238	240	149	102	175	28
Kreševo	16	8	14	10	8	-	2,5	3,0	3,5	3,0	2,5	-	40	24	49	30	20	-
Novi Travnik	130	40	150	150	50	10	2,5	2,5	2,7	2,3	2,7	2,5	325	100	405	345	135	25
Travnik	328	8	100	30	10	5	2,5	2,6	2,5	2,0	2,0	1,0	805	21	250	60	20	5
Vitez	85	6	15	3	18	-	3,8	4,0	2,5	3,0	4,0	-	324	24	38	9	72	-

	Broj stabala spособnih za rod		Prosječan prinos, kg/stablu		Ukupan prinos, tona	
	Trešnje	Višnje	Trešnje	Višnje	Trešnje	Višnje
<b>UKUPNO</b>	<b>18.766</b>	<b>10.660</b>	<b>5,8</b>	<b>4,3</b>	<b>108</b>	<b>46</b>
Bugojno	1.350	260	10,0	10,0	14	3
Busovača	1.200	450	20,0	10,0	24	5
Dobretići	6	-	16,0	-	0	-
Donji Vakuf	1.150	1.110	2,0	4,0	2	4
Fojnica	650	200	30,0	18,0	20	4
Gornji Vakuf Uskoplje	4.500	1.800	-	-	-	-
Jajce	2.900	690	-	1,5	-	1
Kiseljak	1.500	2.200	-	-	-	-
Kreševo	360	850	6,0	5,0	2	4
Novi Travnik	1.000	900	10,0	10,0	10	9
Travnik	1.650	1.200	4,0	4,0	7	5
Vitez	2.500	1.000	12,0	12,0	30	12

## PROIZVODNJA, PRODAJA I ZALIHE ŠUMSKIH SORTIMENATA

Oktober / Listopad 2019. godine

000 m<sup>3</sup>

	Proizvodnja				Prodaja		Zalihe (stanje krajem mjeseca) 2019
	X		I - X		I - X		
	2018	2019	2018	2019	2018	2019	
<b>UKUPNO</b>	<b>40</b>	<b>44</b>	<b>381</b>	<b>380</b>	<b>380</b>	<b>372</b>	<b>10</b>
Trupci četinarara/četinjača	13	15	144	158	142	150	3
Jamsko drvo četinarara/četinjača	1	1	11	10	11	9	1
Ostalo dugo drvo četinarara/četinjača	0	0	1	1	0	0	0
Prostorno drvo četinarara/četinjača	6	7	55	45	55	45	1
Trupci lišćara/listača	5	6	59	58	59	58	1
Jamsko drvo lišćara/listača	0	-	0	-	0	-	-
Ostalo dugo drvo lišćara/listača	-	-	-	-	-	-	-
Prostorno drvo lišćara/listača	0	0	0	0	0	0	-
Ogrjevno drvo četinarara/četinjača	0	0	0	0	0	0	0
Ogrjevno drvo lišćara/listača	14	15	110	108	113	109	4
Ostalo grubo obrađeno drvo <sup>1)</sup>	-	-	0	-	0	0	-

<sup>1)</sup> Ukjučuje sitno tehničko drvo, cijepane drvene motke i kolje

## PRIJEVOZ I SKLADIŠTENJE

## CESTOVNI I GRADSKO - PRIGRADSKI PRIJEVOZ

III tromjesečje 2019. godine

	III tromjesečje 2019	I - IX 2019	Index VII-IX 2019 IV-VI 2019	Index VII-IX 2019 VII-IX 2018	Index I-IX 2019 I-IX 2018
<b>Cestovni prijevoz robe</b>					
Pređeni kilometri vozila, 000	7.678	22.506	99,8	91,0	86,4
Prevezeno tona robe, 000	112	320	104,7	100,0	105,6
Tonski kilometri, 000	48.739	130.522	108,4	90,3	88,7
<b>Cestovni prijevoz putnika</b>					
Pređeni kilometri vozila, 000	1.942	4.683	127,9	139,7	121,8
Prevezeni putnici, 000	171	521	100,2	95,9	100,7
Putnički kilometri, 000	18.002	49.200	108,8	97,8	102,9
<b>Gradsko prigradski prijevoz</b>					
Pređeni kilometri vozila, 000	746	2.282	95,6	140,5	145,8
Autobusi	746	2.282	95,6	140,5	145,8
Prevezeni putnici, 000	311	941	94,5	139,5	144,8
Autobusi	311	941	94,5	139,5	144,8

## INDUSTRIJA

**INDEKSI INDUSTRIJSKE PROIZVODNJE - UKUPNO  
PREMA GIG, PODRUČJIMA I OBLASTIMA KD BiH 2010.**

Oktobar / Listopad 2019. godine

	<u>X 2019</u> <u>Ø 2018</u>	<u>X 2019</u> <u>IX 2019</u>	<u>X 2019</u> <u>X 2018</u>	<u>I - X 2019</u> <u>I - X 2018</u>
<b>INDUSTRIJA UKUPNO</b>	<b>102,4</b>	<b>104,5</b>	<b>95,1</b>	<b>100,9</b>
<b>PREMA GLAVNIM INDUSTRIJSKIM GRUPACIJAMA</b>				
AI Intermedijarni proizvodi	116,5	109,1	101,6	97,5
AE Energija	73,1	106,9	94,5	96,5
BB Kapitalni proizvodi	118,8	108,7	75,2	93,4
CD Trajni proizvodi za široku potrošnju	98,6	100,4	86,3	102,0
CN Netrajni proizvodi za široku potrošnju	97,5	98,4	101,1	108,8
<b>PREMA PODRUČJIMA I OBLASTIMA KD-a</b>				
<b>B VAĐENJE RUDA I KAMENA</b>	<b>101,0</b>	<b>112,7</b>	<b>89,8</b>	<b>95,0</b>
05 Vađenje ugljena i lignita	91,4	122,7	88,9	90,9
07 Vađenje metalnih ruda	124,3	93,0	96,4	110,6
08 Vađenje ostalih ruda i kamena	120,5	109,6	84,7	94,4
<b>C PRERAĐIVAČKA INDUSTRIJA</b>	<b>107,1</b>	<b>104,4</b>	<b>95,3</b>	<b>101,6</b>
10 Proizvodnja prehrambenih proizvoda	119,4	99,0	140,4	133,3
11 Proizvodnja pića	87,3	109,0	98,8	101,3
13 Proizvodnja tekstila	80,9	88,6	114,2	107,5
14 Proizvodnja odjeće	102,1	89,6	89,6	104,3
15 Proizvodnja kože i srodnih proizvoda	75,5	91,1	68,0	89,8
16 Prerada drva i proizvoda od drva i pluta, osim namještaja; proizvodnja predmeta od slame i pletarskih materijala	102,3	104,0	94,6	93,4
17 Proizvodnja papira i proizvoda od papira	47,2	102,1	99,0	101,4
18 Štampanje i umnožavanje snimljenih zapisa	16,7	101,9	15,1	36,9
20 Proizvodnja hemikalija i hemijskih proizvoda	117,5	111,6	93,6	90,7
21 Proizvodnja osnovnih farmaceutskih proizvoda i farmaceutskih preparata	-	-	-	-*
22 Proizvodnja proizvoda od gume i plastičnih masa	84,0	94,8	59,4	73,9
23 Proizvodnja ostalih nemetalnih mineralnih proizvoda	135,0	117,3	111,9	135,0
24 Proizvodnja baznih metala	120,7	114,5	109,7	88,7
25 Proizvodnja gotovih metalnih proizvoda, osim mašina i opreme	109,5	110,2	75,8	95,8
28 Proizvodnja mašina i uređaja, d. n.	149,8	95,4	100,5	90,3
30 Proizvodnja ostalih prijevoznih sredstava	90,1	85,1	101,6	92,8
31 Proizvodnja namještaja	98,6	100,5	86,3	102,1
32 Ostala prerađivačka industrija	104,6	127,5	82,0	90,3
<b>D PROIZVODNJA I SNABDIJEVANJE/OPSKRBA ELEKTRIČNOM ENERGIJOM I PLINOM (OSIM 35.3)<sup>1)</sup></b>	<b>63,8</b>	<b>97,8</b>	<b>99,0</b>	<b>99,3</b>
35 Proizvodnja i snabdijevanje/opskrba električnom energijom i plinom (osim 35.3) <sup>1)</sup>	63,8	97,8	99,0	99,3

1) Grana djelatnosti 35.3, Proizvodnja i snabdijevanje/opskrba parom i klimatizacija

## VANJSKA TRGOVINA

IZVOZ PO PODRUČJIMA KLASIFIKACIJE  
DJELATNOSTI KD BiH 2010 u 000 KMUVOZ PO PODRUČJIMA KLASIFIKACIJE  
DJELATNOSTI KD BiH 2010 u 000 KM

	IX 2019	X 2019	X 2019 IX 2019	I - X 2018	I - X 2019	I-X 2019 I-X 2018	IX 2019	X 2019	X 2019 IX 2019	I - X 2018	I - X 2019	I-X 2019 I-X 2018
<b>UKUPNO</b>	<b>62.076</b>	<b>65.168</b>	<b>105,0</b>	<b>635.128</b>	<b>605.129</b>	<b>95,3</b>	<b>86.504</b>	<b>102.281</b>	<b>118,2</b>	<b>815.106</b>	<b>870.856</b>	<b>106,8</b>
A Poljoprivreda, šumarstvo i ribarstvo	1.029	802	78,0	6.491	4.988	76,8	3.959	2.761	69,7	41.505	36.339	87,6
B Vadenje rude i kamena	126	245	194,3	569	1.079	189,7	904	924	102,2	6.966	7.994	114,7
C Prerađivačka industrija	59.823	62.318	104,2	620.705	586.857	94,5	80.852	97.739	120,9	764.463	818.917	107,1
D Proizvodnja i snabdijevanje električnom energijom, gasom/plinom, parom i klimatizacija	-	-	-	-	-	-	-	-	-	-	-	-
Ostalo	1.098	1.803	164,1	7.363	12.205	165,8	788	856	108,7	2.172	7.606	350,2
Nerazvrstano po kategorijama	-	-	-	-	-	-	-	-	-	-	-	-

Izvor: Baza podataka Uprave za indirektno/neizravno oporezivanje BiH

Prethodni podaci

IZVOZ PO SEKTORIMA I ODSJECIMA  
SMTK - Rev. 4 u 000 KMUVOZ PO SEKTORIMA I ODSJECIMA  
SMTK - Rev. 4 u 000 KM

	IX 2019	X 2019	X 2019 IX 2019	I - X 2018	I - X 2019	I-X 2019 I-X 2018	IX 2019	X 2019	X 2019 IX 2019	I - X 2018	I - X 2019	I-X 2019 I-X 2018
<b>UKUPNO</b>	<b>62.076</b>	<b>65.168</b>	<b>105,0</b>	<b>635.128</b>	<b>605.129</b>	<b>95,3</b>	<b>86.504</b>	<b>102.281</b>	<b>118,2</b>	<b>815.106</b>	<b>870.856</b>	<b>106,8</b>
0 HRANA I ŽIVE ŽIVOTINJE	3.687	2.764	75,0	34.708	28.330	81,6	9.607	9.330	97,1	101.954	97.691	95,8
00 Žive životinje	-	-	-	-	-	-	548	775	141,4	11.911	4.548	38,2
01 Meso i mesne prerađevine	124	122	98,4	1.776	1.119	63,0	2.767	3.925	141,9	34.865	32.516	93,3
02 Mlijeko, mliječne prerađevine i jaja	43	127	295,3	816	994	121,8	-	-	-	21	1	4,8
03 Ribe, vodozemci i njihove prerađevine	-	-	-	-	-	-	-	-	-	-	-	-
13 Žitarice i proizvodi od žitarica	42	19	45,2	129	236	182,9	1.761	823	46,7	12.726	15.123	118,8
05 Voće i povrće	3.230	2.262	70,0	29.586	23.345	78,9	1.056	963	91,2	10.076	12.634	125,4
06 Šećer, šećerne prerađevine i med	1	2	200,0	1	8	800,0	218	141	64,7	419	725	173,0
07 Kafa, čaj, kakao i začini	30	-	-	316	317	100,3	1.972	1.722	87,3	19.675	18.359	93,3
08 Hrana za životinje	-	-	-	-	-	-	120	57	47,5	942	654	69,4
09 Ostali jestivi proizvodi	217	232	106,9	2.084	2.311	110,9	1.165	924	79,3	11.319	13.131	116,0
1 PIĆA I DUHAN	1.661	1.661	100,0	19.084	20.961	109,8	5.655	6.663	117,8	68.602	70.156	102,3
11 Pića	1.661	1.661	100,0	19.084	20.961	109,8	5.655	6.663	117,8	68.602	70.156	102,3
12 Duhan i proizvodi od duhana	-	-	-	-	-	-	-	-	-	-	-	-
2 SIROVE MATERIJNE NEJESTIVE, OSIM GORIVA	4.540	5.549	122,2	52.516	51.050	97,2	2.306	3.041	131,9	17.530	22.440	128,0
21 Sirove kože i sirovo krzno	89	51	57,3	406	473	116,5	181	455	251,4	2.654	2.398	90,4
22 Uljano sjemenje i plodovi	-	-	-	-	-	-	84	-	-	276	398	144,2
23 Sirovi i sintetički kaučuk	-	-	-	-	-	-	1	6	600,0	6	16	266,7
24 Drvo i pluta	3.288	3.471	105,6	45.088	37.463	83,1	488	965	197,7	6.852	5.676	82,8
25 Celuloza i papirni otpaci	12	65	541,7	49	161	328,6	5	-	-	8	13	162,5
26 Sirova tekstilna vlakna i njihovi otpaci	-	16	-	185	184	99,5	3	5	166,7	116	81	69,8
27 Prirodna đubriva i minerali osim goriva	192	280	145,8	1.392	2.001	143,8	904	924	102,2	6.921	8.027	116,0
28 Metalne rude i otpaci od metala	959	1.666	173,7	5.231	10.694	204,4	611	676	110,6	457	5.624	-
29 Sirovine biljne i životinjske, ostale	-	-	-	165	74	44,8	29	10	34,5	240	207	86,3

VANJSKA TRGOVINA

IZVOZ PO SEKTORIMA I ODSJECIMA  
SMTK - Rev. 4 u 000 KM (nastavak)

UVOZ PO SEKTORIMA I ODSJECIMA  
SMTK - Rev. 4 u 000 KM (nastavak)

	IZVOZ						UVOZ					
	IX 2019	X 2019	<u>X 2019</u> IX 2019	I - X 2018	I - X 2019	<u>I-X 2019</u> I-X 2018	IX 2019	X 2019	<u>X 2019</u> IX 2019	I - X 2018	I - X 2019	<u>I-X 2019</u> I-X 2018
3 MINERALNA GORIVA, MAZIVA I SRODNI PROIZVODI	-	2	-	51	21	41,2	3.678	4.180	113,6	3.559	36.093	-
32 Ugalj, koks i briketi	-	-	-	-	2	-	-	-	-	74	-	-
33 Nafta i derivati od nafte	-	2	-	33	19	57,6	3.595	4.131	114,9	2.767	34.914	-
34 Prirodni i industrijski gas	-	-	-	18	-	-	83	49	59,0	718	1.179	164,2
35 Električna energija	-	-	-	-	-	-	-	-	-	-	-	-
4 ULJA, MASTI I VOSKOVI ŽIVOTINJSKOG ILI BILJNOG PORIJEKLA	-	-	-	48	3	6,3	361	544	150,7	4.416	3.276	74,2
41 Životinjska ulja i masti	-	-	-	48	-	-	111	61	55,0	683	590	86,4
42 Biljna ulja i masti,sirova i rafinirana	-	-	-	-	3	-	247	483	195,5	3.504	2.668	76,1
43 Prerađena biljna i životinjska ulja i masnoće	-	-	-	-	-	-	3	-	-	229	18	7,9
5 HEMIJSKI/KEMIJSKI PROIZVODI	645	830	128,7	44.162	6.774	15,3	6.786	7.265	107,1	65.553	64.242	98,0
51 Organske hemikalije/kemikalije	-	-	-	-	-	-	29	122	420,7	3.023	2.008	66,4
52 Anorganske hemikalije/kemikalije	222	285	128,4	39.883	2.014	5,0	63	44	69,8	482	494	102,5
53 Boje i štavila	4	11	275,0	173	95	54,9	639	521	81,5	6.789	5.319	78,3
54 Medicinski i farmaceutski proizvodi	12	27	225,0	30	250	833,3	73	70	95,9	727	729	100,3
55 Toaletni proizvodi i proizvodi za čišćenje	208	307	147,6	1.705	2.025	118,8	1.666	2.138	128,3	18.004	19.272	107,0
56 Vještačka đubriva	-	-	-	-	-	-	-	-	-	173	116	67,1
57 Plastične mase u primarnim oblicima	18	2	11,1	10	50	500,0	1.575	1.268	80,5	12.457	13.695	109,9
58 Plastične mase,ne-primarni oblici	157	181	115,3	2.062	2.113	102,5	1.880	1.778	94,6	18.060	16.672	92,3
59 Ostale hemikalije/kemikalije	24	17	70,8	299	227	75,9	861	1.324	153,8	5.838	5.937	101,7
6 INDUSTRIJSKI PROIZVODI, RAZVRSTANI UGLAVNOM PO VRSTI SIROVINA	9.798	10.393	106,1	103.569	95.687	92,4	26.073	30.569	117,2	271.434	276.349	101,8
61 Koža, krzno i proizvodi od kože i krzna	239	528	220,9	4.172	4.194	100,5	3.364	4.568	135,8	46.572	42.510	91,3
62 Guma i gumeni proizvodi	65	80	123,1	1.004	848	84,5	471	389	82,6	2.765	3.408	123,3
63 Proizvodi od drveta, osim namještaja	2.589	2.412	93,2	27.176	25.684	94,5	1.649	1.528	92,7	15.139	15.755	104,1
64 Papir, ljepenka i ostali slični proizvodi	34	12	35,3	254	349	137,4	1.343	1.213	90,3	10.741	12.121	112,8
65 Predivo, tkanine i tekstilni proizvodi	1.100	1.214	110,4	7.866	10.854	138,0	5.219	7.413	142,0	64.898	64.276	99,0
66 Proizvodi od nemetalnih minerala	626	698	111,5	4.898	5.658	115,5	2.342	3.014	128,7	24.931	25.300	101,5
67 Željezo i čelik	68	96	141,2	10.725	626	5,8	5.472	5.519	100,9	51.853	57.216	110,3
68 Obojeni metali	100	228	228,0	2.126	1.548	72,8	2.323	2.452	105,6	22.424	21.195	94,5
69 Metalni proizvodi	4.977	5.125	103,0	45.348	45.926	101,3	3.890	4.473	115,0	32.111	34.568	107,7
7 MAŠINE/STROJEVI I TRANSPORTNA SREDSTVA	13.311	14.889	111,9	110.266	115.607	104,8	16.917	24.729	146,2	143.169	156.221	109,1
71 Pogonske mašine i oprema	3	37	-	587	255	43,4	290	138	47,6	3.483	2.778	79,8
72 Mašine specijalizirane za određene industrije	4.052	4.251	104,9	32.870	38.246	116,4	2.008	1.896	94,4	17.570	17.225	98,0
73 Mašine za obradu metala	279	218	78,1	755	2.571	340,5	1.009	700	69,4	5.873	7.049	120,0
74 Ostale industrijske mašine i dijelovi	894	1.282	143,4	7.282	8.504	116,8	2.285	10.077	441,0	26.715	31.795	119,0
75 Kancelarijske mašine i mašine za automatsku obradu podataka	186	51	27,4	2.197	1.997	90,9	1.620	1.309	80,8	13.642	13.996	102,6
76 Telekomunikacijski aparati i aparati za snimanje zvuka	23	23	100,0	179	206	115,1	3.348	4.183	124,9	28.494	30.235	106,1
77 Električne mašine, aparati i uređaji	73	116	158,9	832	956	114,9	2.867	4.038	140,8	26.430	27.049	102,3
78 Drumska vozila	7.595	8.791	115,7	65.205	61.588	94,5	3.486	2.378	68,2	20.696	26.007	125,7
79 Ostala transportna vozila	206	120	58,3	359	1.284	357,7	4	10	250,0	266	87	32,7
8 RAZNI INDUSTRIJSKI PROIZVODI	28.367	29.040	102,4	270.724	286.422	105,8	15.121	15.960	105,5	138.889	144.388	104,0
81 Montažne zgrade, sanitarni, rasvjetni i grijaci uređaji	2.394	2.261	94,4	11.296	12.774	113,1	1.412	1.204	85,3	10.484	10.922	104,2
82 Namještaj i njegovi dijelovi	4.838	5.827	120,4	41.262	54.744	132,7	1.413	1.230	87,0	14.028	14.636	104,3
83 Torbe, tašne, nesereseri i slični proizvodi	170	113	66,5	2.407	2.601	108,1	231	327	141,6	1.995	2.555	128,1
84 Odjeća	5.664	5.552	98,0	57.531	57.317	99,6	3.828	3.444	90,0	37.077	34.956	94,3
85 Obuća	12.620	12.910	102,3	137.064	141.127	103,0	4.042	4.029	99,7	31.361	32.882	104,8
87 Naučni i kontrolni instrumenti	3	10	333,3	47	111	236,2	275	477	173,5	2.976	2.867	96,3
88 Fotografski i optički proizvodi, satovi	34	-	-	14	99	707,1	110	257	233,6	1.405	1.700	121,0
89 Ostali industrijski proizvodi	2.644	2.367	89,5	21.103	17.649	83,6	3.810	4.992	131,0	39.563	43.870	110,9
9 Proizvodi, nerazvrstani po kategorijama	67	40	59,7	-	274	-	-	-	-	-	-	-

Izvor: Baza podataka Uprave za indirektno/neizravno oporezivanje BiH

Prethodni podaci

## VANJSKA TRGOVINA

IZVOZ PREMA MEĐUNARODNOJ KLASIFIKACIJI  
EKONOMSKE NAMJENE PROIZVODA (BEC) Rev. 4  
u 000 KMUVOZ PREMA MEĐUNARODNOJ KLASIFIKACIJI  
EKONOMSKE NAMJENE PROIZVODA (BEC) Rev. 4  
u 000 KM

	IX 2019	X 2019	X 2019 IX 2019	I - X 2018	I - X 2019	I-X 2019 I-X 2018	IX 2019	X 2019	X 2019 IX 2019	I - X 2018	I - X 2019	I-X 2019 I-X 2018
<b>UKUPNO</b>	<b>62.076</b>	<b>65.168</b>	<b>105,0</b>	<b>635.128</b>	<b>605.129</b>	<b>95,3</b>	<b>86.504</b>	<b>102.281</b>	<b>118,2</b>	<b>815.106</b>	<b>870.856</b>	<b>106,8</b>
1. Hrana i pića	5.346	4.424	82,8	53.792	49.291	91,6	15.486	16.376	105,7	172.863	170.059	98,4
2. Industrijski materijali	14.821	15.816	106,7	190.843	145.833	76,4	32.543	37.305	114,6	334.861	337.978	100,9
3. Goriva i maziva	120	128	106,7	7.713	6.333	82,1	3.718	4.252	114,4	4.143	36.613	883,7
4. Kapitalni proizvodi (osim transportnih sredstava), dijelovi i pribor	7.501	8.294	110,6	53.894	63.187	117,2	13.010	20.012	153,8	110.719	117.690	106,3
5. Transportna sredstva, njihovi dijelovi i pribor	7.801	8.917	114,3	65.596	62.975	96,0	3.957	2.695	68,1	23.247	28.988	124,7
6. Proizvodi za široku potrošnju	25.645	26.777	104,4	251.957	272.893	108,3	17.552	21.563	122,9	168.801	176.470	104,5
7. Proizvodi, drugdje nespomenuti	842	812	96,4	11.333	4.617	40,7	238	78	32,8	472	3.058	647,9

Izvor: Baza podataka Uprave za indirektno/neizravno oporezivanje BiH

Prethodni podaci

IZVOZ PO ZEMLJAMA PREMA GEOGRAFSKIM  
ZONAMA u 000 KMUVOZ PO ZEMLJAMA PREMA GEOGRAFSKIM  
ZONAMA u 000 KM

	IX 2019	X 2019	X 2019 IX 2019	I - X 2018	I - X 2019	I-X 2019 I-X 2018	IX 2019	X 2019	X 2019 IX 2019	I - X 2018	I - X 2019	I-X 2019 I-X 2018
<b>UKUPNO</b>	<b>62.076</b>	<b>65.168</b>	<b>105,0</b>	<b>635.128</b>	<b>605.129</b>	<b>95,3</b>	<b>86.504</b>	<b>102.281</b>	<b>118,2</b>	<b>815.106</b>	<b>870.856</b>	<b>106,8</b>
<b>ZEMLJE EU</b>	<b>54.657</b>	<b>58.003</b>	<b>106,1</b>	<b>567.258</b>	<b>540.979</b>	<b>95,4</b>	<b>58.290</b>	<b>70.363</b>	<b>120,7</b>	<b>527.306</b>	<b>590.329</b>	<b>112,0</b>
Austrija	5.199	5.008	96,3	29.782	38.529	129,4	3.110	3.348	107,7	31.314	27.106	86,6
Belgija	442	358	81,0	7.178	3.006	41,9	282	312	110,6	2.795	2.743	98,1
Bugarska	51	70	137,3	299	723	241,8	652	750	115,0	6.934	6.564	94,7
Češka	532	1.556	292,5	4.345	6.369	146,6	1.563	1.067	68,3	7.950	10.191	128,2
Kipar	-	-	-	192	63	32,8	-	-	-	1	-	-
Danska	971	765	78,8	1.842	6.731	365,4	3	13	433,3	1.980	497	25,1
Estonija	-	-	-	212	-	-	-	-	-	1	4	400,0
Finska	-	-	-	-	-	-	112	26	23,2	184	279	151,6
Francuska	1.709	927	54,2	14.744	15.079	102,3	912	1.416	155,3	12.028	10.773	89,6
Grčka	-	15	-	158	150	94,9	708	701	99,0	3.282	5.381	164,0
Hrvatska	4.253	4.921	115,7	60.871	55.725	91,5	8.333	7.177	86,1	88.202	85.429	96,9
Irska	-	-	-	12	-	-	7	8	114,3	420	158	37,6
Italija	12.178	13.334	109,5	140.650	135.332	96,2	17.836	28.372	159,1	155.804	199.362	128,0
Latvija (Letonija)	216	140	64,8	804	892	110,9	-	-	-	58	14	24,1
Litvanija	-	-	-	-	80	-	2	2	100,0	263	1.049	398,9
Luksemburg	6.627	7.738	116,8	58.026	53.521	92,2	115	80	69,6	957	801	83,7
Mađarska	1.047	1.176	112,3	5.901	7.500	127,1	2.391	1.958	81,9	18.492	20.037	108,4
Malta	-	-	-	-	-	-	-	-	-	643	1.009	156,9
Nizozemska (Holandija)	457	275	60,2	2.312	2.132	92,2	1.088	720	66,2	8.510	10.573	124,2
Njemačka	11.139	11.959	107,4	134.763	122.626	91,0	8.487	9.025	106,3	77.343	84.871	109,7
Poljska	1.897	1.730	91,2	16.508	15.820	95,8	3.730	4.261	114,2	32.794	32.358	98,7
Portugal	-	-	-	-	-	-	902	280	31,0	3.296	3.271	99,2



## VANJSKA TRGOVINA

IZVOZ PO ZEMLJAMA PREMA GEOGRAFSKIM  
ZONAMA u 000 KM (nastavak)UVOZ PO ZEMLJAMA PREMA GEOGRAFSKIM  
ZONAMA u 000 KM (nastavak)

	IX 2019	X 2019	X 2019 IX 2019	I - X 2018	I - X 2019	I-X 2019 I-X 2018	IX 2019	X 2019	X 2019 IX 2019	I - X 2018	I - X 2019	I-X 2019 I-X 2018
Rumunija	181	178	98,3	2.771	1.246	45,0	1.785	1.879	105,3	9.961	15.751	158,1
Slovačka	134	176	131,3	6.787	1.183	17,4	826	1.070	129,5	4.287	5.603	130,7
Slovenija	5.519	5.420	98,2	54.730	52.553	96,0	4.296	6.287	146,3	46.372	52.208	112,6
Španija	280	353	126,1	3.191	3.148	98,7	452	581	128,5	5.073	5.954	117,4
Švedska	1.377	1.016	73,8	20.069	15.016	74,8	502	746	148,6	5.356	5.378	100,4
Velika Britanija	448	888	198,2	1.111	3.555	320,0	196	284	144,9	3.006	2.965	98,6
ZEMLJE EFTE	647	1.127	174,2	7.758	7.303	94,1	806	881	109,3	4.135	4.909	118,7
Island	-	-	-	3	-	-	-	-	-	-	-	-
Lihtenštajn	-	-	-	1	-	-	-	-	-	-	-	-
Norveška	36	11	30,6	483	265	54,9	2	-	-	21	13	61,9
Švicarska	611	1.116	182,7	7.271	7.038	96,8	804	881	109,6	4.114	4.896	119,0
OSTALE EVROPSKE ZEMLJE	5.288	5.381	101,8	42.355	43.277	102,2	12.141	14.004	115,3	128.738	118.983	92,4
Albanija	813	786	96,7	5.958	7.519	126,2	78	108	138,5	1.053	1.755	166,7
Crna Gora	330	457	138,5	3.883	3.522	90,7	165	138	83,6	943	881	93,4
Kosovo	21	-	-	2.601	85	3,3	297	159	53,5	943	1.199	127,1
Sjeverna Makedonija	560	684	122,1	3.577	3.713	103,8	739	913	123,5	6.163	6.753	109,6
Ruska Federacija	-	-	-	25	12	48,0	1.047	680	64,9	11.134	8.975	80,6
Srbija	3.131	3.025	96,6	24.141	25.239	104,5	3.880	4.383	113,0	43.855	38.703	88,3
Turska	433	429	99,1	2.147	3.187	148,4	5.684	7.386	129,9	62.369	58.347	93,6
Ostale zemlje	-	-	-	23	-	-	251	237	94,4	2.278	2.370	104,0
AFRIKA	1.106	-	-	1.427	1.693	118,6	173	120	69,4	2.789	2.280	81,7
ZEMLJE SJEVERNE AFRIKE	42	-	-	456	511	112,1	37	45	121,6	1.325	1.389	104,8
OSTALE AFRIČKE ZEMLJE	1.064	-	-	971	1.182	121,7	136	75	55,1	1.464	891	60,9
AMERIKA	61	138	226,2	4.719	4.007	84,9	1.009	1.616	160,2	13.160	13.291	101,0
ZEMLJE SJEVERNE AMERIKE	61	138	226,2	4.636	4.007	86,4	174	746	428,7	2.813	2.981	106,0
Kanada	18	-	-	447	764	170,9	14	3	21,4	188	111	59,0
SAD	43	138	320,9	4.189	3.243	77,4	160	743	464,4	2.625	2.870	109,3
Ostale zemlje	-	-	-	-	-	-	-	-	-	-	-	-
ZEMLJE CENTRALNE AMERIKE I KARIBA	-	-	-	-	-	-	99	69	69,7	1.018	1.535	150,8
ZEMLJE JUŽNE AMERIKE	-	-	-	83	-	-	736	801	108,8	9.329	8.775	94,1
AZIJA	317	449	141,6	11.441	7.559	66,1	14.085	15.288	108,5	138.398	140.978	101,9
ZEMLJE BLISKOG I SREDNJEG ISTOKA	202	293	145,0	9.257	4.400	47,5	235	783	333,2	9.358	6.843	73,1
OSTALE ZEMLJE AZIJE	115	156	135,7	2.184	3.159	144,6	13.850	14.505	104,7	129.040	134.135	103,9
Indija	-	12	-	191	98	51,3	954	451	47,3	6.891	8.626	125,2
Japan	-	-	-	-	-	-	104	306	294,2	2.058	3.243	157,6
Kina	115	144	125,2	1.674	2.836	169,4	9.540	10.196	106,9	97.536	96.110	98,5
Malezija	-	-	-	-	-	-	77	201	261,0	1.022	1.042	102,0
Ostale zemlje	-	-	-	319	225	70,5	3.175	3.351	105,5	21.533	25.114	116,6
ZEMLJE OKEANIJE I POLARNOG REGIONA	-	70	-	170	311	182,9	-	-	-	66	2	3,0
AUSTRALIJA I NOVI ZELAND	-	70	-	170	311	182,9	-	-	-	66	1	1,5
Australija	-	70	-	170	311	182,9	-	-	-	66	1	1,5
Novi Zeland	-	-	-	-	-	-	-	-	-	-	-	-
Ostale zemlje	-	-	-	-	-	-	-	-	-	-	-	-
OSTALE ZEMLJE OKEANIJE I POLARNOG REGIONA	-	-	-	-	-	-	-	-	-	-	1	-
Neraspoređeno	-	-	-	-	-	-	-	9	-	514	84	16,3

Izvor: Baza podataka Uprave za indirektno/neizravno oporezivanje BiH

Prethodni podaci

**TURISTIČKI PROMET ZA OKTOBAR / LISTOPAD 2019. GODINE**  
**KAPACITETI, TURISTI I NOĆENJA**

	Dolasci turista				Noćenja turista			
	X 2019	X 2019 X 2018	I - X 2019	I - X 2019 I - X 2018	X 2019	X 2019 X 2018	I - X 2019	I - X 2019 I - X 2018

**DOLASCI I NOĆENJA TURISTA**

<b>UKUPNO</b>	<b>3.994</b>	<b>142,6</b>	<b>46.785</b>	<b>111,3</b>	<b>5.863</b>	<b>143,2</b>	<b>78.990</b>	<b>100,1</b>
Domaći	2.698	144,1	23.186	103,5	3.712	142,4	36.545	85,1
Strani	1.296	139,7	23.599	120,3	2.151	144,7	42.445	118,0
<b>BROJ LEŽAJA</b>	<b>2.240</b>							

**DOLASCI I NOĆENJA TURISTA PREMA VRSTAMA OBJEKATA**

<b>UKUPNO</b>	<b>3.994</b>	<b>142,6</b>	<b>46.785</b>	<b>111,3</b>	<b>5.863</b>	<b>143,2</b>	<b>78.990</b>	<b>100,1</b>
Hoteli i sličan smještaj	3.914	152,2	43.319	118,1	5.767	159,6	73.268	106,9
Odmarališta i slični objekti za kraći odmor	65	91,6	1.548	67,4	65	69,2	2.340	53,8
Kampovi i prostori za kampiranje	15	-	1.918	151,0	31	-	3.382	143,4
Ostali smještaj	-	-	-	-	-	-	-	-
<b>DOMAĆI</b>	<b>2.698</b>	<b>144,1</b>	<b>23.186</b>	<b>103,5</b>	<b>3.712</b>	<b>142,4</b>	<b>36.545</b>	<b>85,1</b>
Hoteli i sličan smještaj	2.651	154,7	22.031	113,7	3.665	163,8	34.840	94,3
Odmarališta i slični objekti za kraći odmor	47	167,9	628	50,5	47	111,9	857	37,2
Kampovi i prostori za kampiranje	-	-	527	209,1	-	-	848	181,6
Ostali smještaj	-	-	-	-	-	-	-	-
<b>STRANI</b>	<b>1.296</b>	<b>139,7</b>	<b>23.599</b>	<b>120,3</b>	<b>2.151</b>	<b>144,7</b>	<b>42.445</b>	<b>118,0</b>
Hoteli i sličan smještaj	1.263	147,4	21.288	123,0	2.102	152,8	38.428	121,7
Odmarališta i slični objekti za kraći odmor	18	41,9	920	87,3	18	34,6	1.483	72,5
Kampovi i prostori za kampiranje	15	-	1.391	136,6	31	-	2.534	133,9
Ostali smještaj	-	-	-	-	-	-	-	-

**DOLASCI I NOĆENJA TURISTA PREMA NAČINU DOLASKA**

	Individualno				Organizirano			
	dolasci turista		noćenje turista		dolasci turista		noćenje turista	
	X 2019	Struktura %	X 2019	Struktura %	X 2019	Struktura %	X 2019	Struktura %
<b>UKUPNO</b>	<b>3.594</b>	<b>90,0</b>	<b>5.158</b>	<b>88,0</b>	<b>400</b>	<b>10,0</b>	<b>705</b>	<b>12,0</b>
Domaći	2.438	67,8	3.324	64,4	260	65,0	388	55,0
Strani	1.156	32,2	1.834	35,6	140	35,0	317	45,0

**SVRHA DOLASKA TURISTA**

	Poslovno				Ostalo			
	dolasci turista		noćenje turista		dolasci turista		noćenje turista	
	X 2019	Struktura %	X 2019	Struktura %	X 2019	Struktura %	X 2019	Struktura %
<b>UKUPNO</b>	<b>836</b>	<b>20,9</b>	<b>1.333</b>	<b>22,7</b>	<b>3.158</b>	<b>79,1</b>	<b>4.530</b>	<b>77,3</b>
Domaći	601	71,9	973	73,0	2.097	66,4	2.739	60,5
Strani	235	28,1	360	27,0	1.061	33,6	1.791	39,5

## TURIZAM

## DOLASCI I NOĆENJA TURISTA PO ZEMLJAMA PREBIVALIŠTA

	Dolasci turista				Noćenja turista			
	X 2019	$\frac{X\ 2019}{X\ 2018}$	I - X 2019	$\frac{I - X\ 2019}{I - X\ 2018}$	X 2019	$\frac{X\ 2019}{X\ 2018}$	I - X 2019	$\frac{I - X\ 2019}{I - X\ 2018}$
<b>UKUPNO STRANI</b>	<b>1.296</b>	<b>139,7</b>	<b>23.599</b>	<b>120,3</b>	<b>2.151</b>	<b>144,7</b>	<b>42.445</b>	<b>118,0</b>
Albanija	1	-	30	176,5	2	-	79	246,9
Austrija	50	178,6	900	157,3	74	189,7	1.607	152,6
Belgija	7	-	186	262,0	7	233,3	300	223,9
Bugarska	11	275,0	82	115,5	30	-	297	210,6
Crna Gora	4	23,5	126	74,6	4	17,4	201	59,8
Češka	9	225,0	454	132,4	33	-	648	138,5
Danska	4	44,4	192	127,2	8	61,5	339	117,7
Estonija	1	-	2	200,0	2	-	8	-
Finska	3	-	13	162,5	7	-	29	290,0
Francuska	23	-	361	149,8	37	-	588	144,1
Grčka	1	-	6	150,0	2	-	11	275,0
Holandija / Nizozemska	25	125,0	876	115,4	38	95,0	1.976	96,5
Hrvatska	329	140,6	3.935	107,4	531	163,4	7.596	108,3
Irska	-	-	15	250,0	-	-	76	176,7
Island	-	-	-	-	-	-	-	-
Italija	40	-	735	122,3	68	272,0	1.189	114,2
Kipar	-	-	1	-	-	-	4	-
Latvija	7	-	47	-	7	-	47	-
Litvanija	-	-	1	4,0	-	-	4	13,3
Luksemburg	-	-	26	136,8	-	-	85	265,6
Mađarska	8	22,9	253	70,9	11	22,0	344	76,4
Sjeverna Makedonija	7	87,5	82	122,4	14	70,0	145	96,7
Malta	-	-	-	-	-	-	-	-
Norveška	10	-	62	76,5	20	-	134	141,1
Njemačka	177	145,1	1.454	123,3	420	177,2	3.695	149,7
Poljska	9	-	517	135,0	15	-	730	163,3
Portugal / Portugalija	-	-	2	11,1	-	-	3	6,1
Rumunija / Rumunjska	1	-	23	88,5	1	-	64	206,5
Rusija	6	100,0	29	42,7	8	80,0	56	66,7
Slovačka	2	66,7	91	171,7	2	40,0	97	154,0
Slovenija	153	180,0	1.748	120,7	198	140,4	2.642	122,3
Srbija	67	115,5	877	107,3	140	162,8	1.522	102,9
Španija / Španjolska	3	100,0	57	142,5	3	100,0	59	96,7
Švajcarska / Švicarska	26	86,7	309	138,0	49	65,3	607	114,1
Švedska	21	-	181	86,6	35	291,7	331	100,0

## TURIZAM

## DOLASCI I NOĆENJA TURISTA PO ZEMLJAMA PREBIVALIŠTA (nastavak)

	Dolasci turista				Noćenja turista			
	X 2019	X 2019 X 2018	I - X 2019	I - X 2019 I - X 2018	X 2019	X 2019 X 2018	I - X 2019	I - X 2019 I - X 2018
Turska	20	-	185	54,9	20	285,7	503	48,3
Ujedinjeno Kraljevstvo	3	-	98	134,3	9	225,0	153	133,0
Ukrajina	2	-	17	-	10	-	78	-
Ostale evropske zemlje	4	-	46	115,0	8	-	76	131,0
Egipat	3	-	10	90,9	4	-	16	41,0
Južnoafrička Republika	-	-	1	1,2	-	-	1	1,2
Ostale afričke zemlje	2	-	29	-	2	-	47	-
Kanada	1	100,0	42	116,7	2	50,0	61	107,0
SAD	10	125,0	214	89,9	11	78,6	362	107,1
Ostale sjeverno - američke zemlje	-	-	4	80,0	-	-	7	58,3
Brazil	-	-	8	160,0	-	-	25	-
Ostale zemlje Južne i Srednje Amerike	-	-	7	100,0	-	-	31	-
Bahrein	2	25,0	553	65,2	2	14,3	1.119	63,3
Indija	1	100,0	25	227,3	1	100,0	57	271,4
Iran	-	-	6	150,0	-	-	10	125,0
Izrael	11	-	180	163,6	11	-	228	156,2
Japan	2	-	31	238,5	3	-	60	-
Južna Koreja	-	-	6	-	-	-	8	66,7
Katar	4	80,0	124	109,7	4	22,2	215	91,5
Narodna Republika Kina	36	-	94	-	36	-	116	150,7
Kuvajt	16	177,8	321	102,9	34	-	556	83,4
Malezija	4	200,0	49	132,4	4	200,0	49	132,4
Oman	33	137,5	461	96,2	37	119,4	674	90,4
Saudijska Arabija	102	107,4	6.062	166,5	145	100,7	10.168	157,9
Ujedinjeni Arapski Emirati	21	61,8	980	81,5	28	59,6	1.690	80,6
Ostale azijske zemlje	11	37,9	273	137,2	11	26,2	439	151,9
Australija	-	-	83	115,3	-	-	159	116,9
Novi Zeland	3	-	14	-	3	-	20	-
Ostale zemlje Okeanije	-	-	3	150,0	-	-	4	100,0

**HERCEGOVAČKO - NERETVANSKI KANTON**

**PRIRODNO KRETANJE STANOVNIŠTVA I BRAKOVI**

**PRIRODNO KRETANJE STANOVNIŠTVA I BRAKOVI PO MJESTU UOBIČAJENOG STANOVANJA**

Općina	Ukupno rođeni	Živorodeni			Mrtvorodeni	Mjesto porođaja			Umrli			Od toga		Broj zaključenih brakova	Broj razvedenih brakova
		ukupno	po spolu			u zdravstvenoj ustanovi	na drugom mjestu		ukupno	po spolu		umrla dojenčad	nasilne smrti		
			muški	ženski			sa stručnom pomoći	bez stručne pomoći		muški	ženski				

**Za mjesec oktobar / listopad 2019. godine - prvi rezultati**

<b>UKUPNO</b>	133	133	71	62	-	133	-	-	248	131	117	2	5	93	12
Grad Čapljina	14	14	9	5	-	14	-	-	22	10	12	-	-	10	2
Čitluk	12	12	8	4	-	12	-	-	22	14	8	-	-	3	1
Grad Mostar	66	66	33	33	-	66	-	-	123	67	56	2	3	52	7
Jablanica	12	12	7	5	-	12	-	-	9	2	7	-	-	2	-
Konjic	18	18	10	8	-	18	-	-	31	14	17	-	1	12	1
Neum	-	-	-	-	-	-	-	-	6	5	1	-	1	1	-
Prozor	6	6	2	4	-	6	-	-	15	13	2	-	-	6	-
Ravno	-	-	-	-	-	-	-	-	-	-	-	-	-	-	-
Stolac	5	5	2	3	-	5	-	-	20	6	14	-	-	7	1

**Za period januar / siječanj - oktobar / listopad 2019. godine - prvi rezultati**

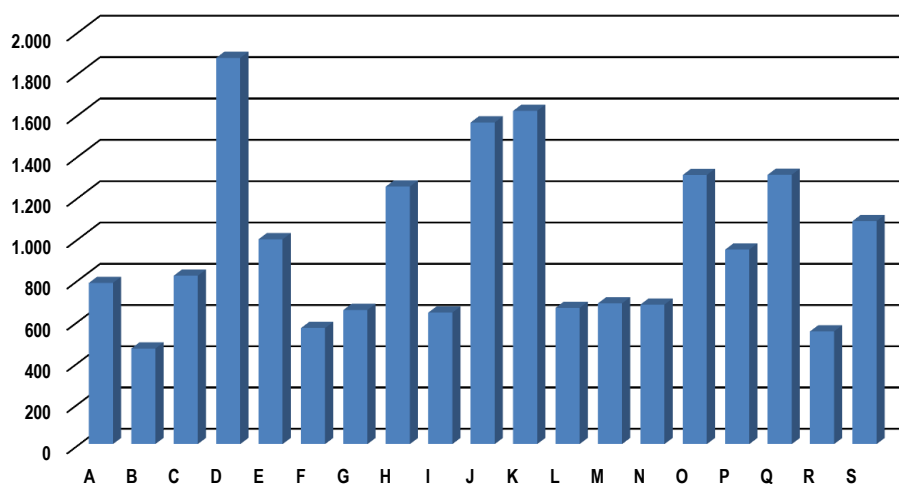
<b>UKUPNO</b>	1.341	1.335	672	663	6	1.340	1	-	1.889	947	942	23	26	892	95
Grad Čapljina	106	106	57	49	-	106	-	-	209	108	101	1	3	78	12
Čitluk	131	131	64	67	-	131	-	-	155	81	74	0	3	67	3
Grad Mostar	767	764	381	383	3	767	-	-	954	467	487	18	13	479	68
Jablanica	77	76	30	46	1	77	-	-	97	45	52	1	2	60	1
Konjic	136	135	71	64	1	135	1	-	216	118	98	2	2	102	5
Neum	8	8	4	4	0	8	-	-	29	17	12	-	1	11	1
Prozor	65	64	37	27	1	65	-	-	120	61	59	1	1	53	1
Ravno	-	-	-	-	-	-	-	-	-	-	-	-	-	-	-
Stolac	51	51	28	23	-	51	-	-	109	50	59	-	1	42	4

PLAĆE

PROSJEČNA MJESEČNA ISPLAĆENA NETO I BRUTO PLAĆA ZAPOSLENIH PO PODRUČJIMA KD BiH 2010

	Prosječna neto plaća u KM					Prosječna bruto plaća u KM				
	Ø 2018	IX 2019	X 2019	Index X 2019 Ø 2018	Index X 2019 IX 2019	Ø 2018	IX 2019	X 2019	Index X 2019 Ø 2018	Index X 2019 IX 2019
<b>UKUPNO</b>	<b>970</b>	<b>979</b>	<b>1.028</b>	<b>106,0</b>	<b>105,0</b>	<b>1.495</b>	<b>1.516</b>	<b>1.589</b>	<b>106,3</b>	<b>104,8</b>
A Poljoprivreda, šumarstvo i ribolov	699	716	782	111,9	109,2	1.057	1.084	1.188	112,4	109,6
B Vađenje ruda i kamena	445	448	464	104,3	103,6	660	665	690	104,5	103,8
C Prerađivačka industrija	869	709	817	94,0	115,2	1.334	1.080	1.253	93,9	116,0
D Proizvodnja i snabdijevanje električnom energijom, plinom parom i klimatizacija	1.785	1.749	1.871	104,8	107,0	2.787	2.730	2.925	105,0	107,1
E Snabdijevanje vodom; uklanjanje otpadnih voda, upravljanje otpadom te djelatnosti sanacije okoliša	957	966	994	103,9	102,9	1.464	1.480	1.526	104,2	103,1
F Građevinarstvo	521	535	563	108,1	105,2	778	801	845	108,6	105,5
G Trgovina na veliko i na malo; popravak motornih vozila i motocikala	620	650	651	105,0	100,2	941	988	990	105,2	100,2
H Prijevoz i skladištenje	1.175	1.194	1.249	106,3	104,6	1.821	1.852	1.941	106,6	104,8
I Djelatnosti pružanja smještaja te pripreme i usluživanja hrane (hotelijerstvo i ugostiteljstvo)	594	621	638	107,4	102,7	902	947	974	108,0	102,9
J Informacije i komunikacije	1.465	1.483	1.559	106,4	105,1	2.288	2.317	2.439	106,6	105,3
K Finansijske djelatnosti i djelatnosti osiguranja	1.504	1.596	1.615	107,4	101,2	2.351	2.498	2.529	107,6	101,2
L Poslovanje nekretninama	799	657	661	82,7	100,6	1.198	999	1.006	84,0	100,7
M Stručne, naučne i tehničke djelatnosti	694	693	683	98,4	98,6	1.064	1.062	1.047	98,4	98,6
N Administrativne i pomoćne uslužne djelatnosti	656	683	677	103,2	99,1	1.000	1.040	1.033	103,3	99,3
O Javna uprava i odbrana; obavezno socijalno osiguranje	1.244	1.299	1.305	104,9	100,5	1.925	2.015	2.025	105,2	100,5
P Obrazovanje	894	884	944	105,6	106,8	1.372	1.409	1.455	106,0	103,3
Q Djelatnosti zdravstvene socijalna zaštite	1.097	1.221	1.306	119,1	107,0	1.703	1.896	2.031	119,3	107,1
R Umjetnost, zabava i rekreacija	491	538	547	111,4	101,7	743	818	833	112,1	101,8
S Ostale uslužne djelatnosti	1.013	1.080	1.082	106,8	100,2	1.552	1.663	1.665	107,3	100,1

prosječna neto plaća u KM, oktobar / listopad 2019.



**INVESTICIJE**
**OSTVARENE INVESTICIJE U NOVA STALNA SREDSTVA PO NAMJENI ULAGANJA I TEHNIČKOJ STRUKTURI, KANTONI  
PRINCIP ČISTIH DJELATNOSTI**

hilj. KM

Kanton	Ukupno	Građevinski objekti i prostori	Strojevi, oprema i transportna sredstva	Ostalo			
				Ukupno	biološka sredstva	proizvodi intelektualnog vlasništva	troškovi prijenosa vlasništva
<b>HERCEGOVAČKO-NERETVANSKI KANTON</b>							
2010	300.139	134.180	139.763	26.196	6.104	19.340	751
2011	333.508	174.635	132.738	26.135	6.332	19.646	157
2012	370.876	168.540	175.607	26.729	4.050	22.539	140
2013	303.813	149.371	137.972	16.470	4.224	12.160	86
2014	335.327	138.864	170.516	25.947	2.739	22.844	365
2015	301.070	136.307	142.242	22.521	2.161	20.141	217
2016	259.021	102.760	137.794	18.467	2.630	15.746	91
2017	267.944	107.157	143.711	17.076	1.531	15.182	363
2018	295.797	129.854	144.171	21.772	2.416	19.328	29

**OSTVARENE INVESTICIJE U NOVA STALNA SREDSTVA PO NAMJENI ULAGANJA I TEHNIČKOJ STRUKTURI, 2018. GODINA  
PRINCIP ČISTIH DJELATNOSTI**

hilj. KM

Namjena ulaganja	Ukupno	Građevinski objekti i prostori	Strojevi, oprema i transportna sredstva	Ostalo			
				Ukupno	biološka sredstva	proizvodi intelektualnog vlasništva	troškovi prijenosa vlasništva
<b>UKUPNO</b>	<b>295.797</b>	<b>129.854</b>	<b>144.171</b>	<b>21.772</b>	<b>2.416</b>	<b>19.328</b>	<b>29</b>
<b>Pravne osobe - ukupno</b>	<b>294.912</b>	<b>129.839</b>	<b>144.101</b>	<b>20.972</b>	<b>1.616</b>	<b>19.328</b>	<b>29</b>
<b>A</b> Poljoprivreda, šumarstvo i ribolov	8.193	2.661	4.624	908	886	23	-
<b>B</b> Vađenje ruda i kamena	258	214	45	-	-	-	-
<b>C</b> Prerađivačka industrija	38.650	7.981	29.903	766	532	227	8
<b>D</b> Proizvodnja i snabdijevanje/opskrba električnom energijom, plinom, parom i klimatizacija	32.795	18.772	13.147	876	136	738	2
<b>E</b> Snabdijevanje/opskrba vodom; uklanjanje otpadnih voda, upravljanje otpadom te djelatnosti sanacije okoliša	10.878	9.901	967	10	-	10	-
<b>F</b> Građevinarstvo	30.726	23.447	6.778	501	3	498	-
<b>G</b> Trgovina na veliko i na malo; popravak motornih vozila i motocikala	52.076	30.473	21.255	348	48	299	-
<b>H</b> Prijevoz i skladištenje	7.358	2.179	4.994	185	-	185	-
<b>I</b> Djelatnosti pružanja smještaja te pripreme i usluživanja hrane (hotelijerstvo i ugostiteljstvo)	12.992	9.532	3.431	29	-	29	-
<b>J</b> Informacije i komunikacije	38.552	7.420	25.585	5.547	-	5.547	-
<b>K</b> Finansijske/Financijske djelatnosti i djelatnosti osiguranja	16.133	1.444	8.480	6.209	-	6.209	-
<b>L</b> Poslovanje nekretninama	3.146	2.135	981	30	-	10	19
<b>M</b> Stručne, naučne/znanstvene i tehničke djelatnosti	2.837	1.374	1.246	217	-	217	-
<b>N</b> Administrativne i pomoćne uslužne djelatnosti	7.067	1.893	5.175	-	-	-	-
<b>O</b> Javna uprava i odbrana/obrana; obavezno/obvezno socijalno osiguranje	12.731	1.576	6.097	5.058	12	5.046	-
<b>P</b> Obrazovanje	6.365	3.935	2.304	126	-	126	-
<b>Q</b> Djelatnosti zdravstvene i socijalne zaštite/skrbi	10.467	3.051	7.297	118	-	118	-
<b>R</b> Umjetnost, zabava i rekreacija	3.372	1.737	1.590	45	-	45	-
<b>S</b> Ostale uslužne djelatnosti	318	115	203	-	-	-	-
<b>Poljoprivredna gazdinstva</b>	<b>885</b>	<b>15</b>	<b>70</b>	<b>800</b>	<b>800</b>	<b>-</b>	<b>-</b>



ZASIJANE POVRŠINE 2018 / 2019. GODINE  
ŽITA I INDUSTRIJSKO BILJE

ha

	Zasijano ukupno	Žita ukupno	Pšenica	Raž	Ječam	Zob	Kukuruz ukupno	Tritikale	Ostala žita
			ozima i jara						
<b>UKUPNO</b>	<b>6.448</b>	<b>610</b>	<b>175</b>	<b>15</b>	<b>173</b>	<b>21</b>	<b>67</b>	<b>137</b>	<b>22</b>
Grad Čapljina	1.449	154	12	-	10	-	7	125	-
Čitluk	857	97	25	-	42	-	20	10	-
Grad Mostar	2.221	93	43	8	8	5	19	-	10
Jablanica	326	28	1	5	5	4	10	-	3
Konjic	739	70	1	1	50	5	5	1	7
Neum	55	7	-	-	2	1	4	-	-
Prozor	243	16	1	1	7	2	2	1	2
Ravno	162	40	20	-	20	-	-	-	-
Stolac	397	105	72	-	29	4	-	-	-

ZASIJANE POVRŠINE 2018 / 2019. GODINE  
POVRTNO BILJE

ha

	Industrijsko bilje ukupno	Duhan	Ljekovito i aromatično bilje
<b>UKUPNO</b>	<b>375</b>	<b>55</b>	<b>320</b>
Grad Čapljina	20	3	17
Čitluk	105	-	105
Grad Mostar	185	7	178
Jablanica	2	-	2
Konjic	3	-	3
Neum	1	1	-
Prozor	-	-	-
Ravno	40	30	10
Stolac	19	14	5

ZASIJANE POVRŠINE 2018 / 2019. GODINE  
POVRTNO BILJE

ha

	Povrtno bilje ukupno	Krompir/ Krumpir ukupno	Mrkva	Crni luk	Bijeli luk/ češnjak	Grah	Grašak	Kupus i kelj	Paradajz/ Rajčica	Paprika zelena	Krastavci	Salata, zelena	Špinat i blitva	Dinje i lubenice	Ostalo povrće
<b>UKUPNO</b>	<b>4.763</b>	<b>2.063</b>	<b>51</b>	<b>362</b>	<b>75</b>	<b>199</b>	<b>111</b>	<b>299</b>	<b>405</b>	<b>266</b>	<b>91</b>	<b>177</b>	<b>191</b>	<b>252</b>	<b>220</b>
Grad Čapljina	1.038	300	5	5	1	7	1	130	140	80	10	91	100	105	63
Čitluk	572	350	2	30	4	27	15	13	30	13	11	7	8	20	42
Grad Mostar	1.729	792	25	116	37	122	65	62	80	70	40	67	70	82	99
Jablanica	261	128	4	30	8	14	10	30	21	8	7	1	1	-	-
Konjic	585	223	8	151	9	11	10	13	80	51	14	5	3	1	6
Neum	25	7	1	2	2	1	1	1	1	1	1	1	2	1	3
Prozor	222	120	2	17	6	9	6	20	18	10	7	2	3	-	2
Ravno	62	15	2	5	5	5	-	-	5	5	-	-	-	15	5
Stolac	269	128	2	6	3	3	3	30	30	28	1	3	4	28	-

ZASIJANE POVRŠINE 2018 / 2019. GODINE  
STOČNO KRMNO BILJE

ha

	Stočno krmno bilje ukupno	Djetelina	Lucerka / Lucerna	Grahorica	Kukuruz, zelena masa	Stočna repa	Mješavina mahunarki sa travama i žitima	Travno djetelinske smjese	Ostalo krmno bilje
<b>UKUPNO</b>	<b>701</b>	<b>179</b>	<b>163</b>	<b>13</b>	<b>272</b>	<b>27</b>	<b>14</b>	<b>18</b>	<b>15</b>
Grad Čapljina	237	-	38	-	199	-	-	-	-
Čitluk	83	20	30	3	10	-	10	10	-
Grad Mostar	214	110	45	4	43	3	4	3	2
Jablanica	35	10	10	-	-	10	-	5	-
Konjic	81	22	20	1	18	8	-	-	12
Neum	22	7	10	1	2	1	-	-	1
Prozor	5	-	-	-	-	5	-	-	-
Ravno	20	10	10	-	-	-	-	-	-
Stolac	4	-	-	4	-	-	-	-	-

OSTVARENI PRINOSI RANIH USJEVA I VOĆA  
2019. GODINA

	Požnjevena površina, ha				Prosječan prinos, t/ha				Ukupan prinos, tona			
	Pšenica merka- ntilna	Raž	Ječam	Zob	Pšenica merka- ntilna	Raž	Ječam	Zob	Pšenica merka- ntilna	Raž	Ječam	Zob
<b>UKUPNO</b>	<b>162</b>	<b>15</b>	<b>168</b>	<b>21</b>	<b>3,7</b>	<b>1,9</b>	<b>3,3</b>	<b>1,9</b>	<b>601</b>	<b>29</b>	<b>560</b>	<b>40</b>
Grad Čapljina	7	-	5	-	12,0	-	3,0	-	84	-	15	-
Čitluk	25	-	42	-	4,0	-	4,0	-	100	-	168	-
Grad Mostar	35	8	8	5	2,3	2,0	2,0	2,0	81	16	16	10
Mostar												
Jablanica	1	5	5	4	2,0	2,0	1,0	1,0	1	10	5	4
Konjic	1	1	50	5	2,0	2,0	3,0	1,5	2	2	150	8
Neum	-	-	2	1	-	-	5,0	4	-	-	10	4
Prozor	1	1	7	2	1,0	1,0	2,0	1,0	1	1	14	2
Ravno	20	-	20	-	4,0	-	4,0	-	80	-	80	-
Stolac	72	-	29	4	3,5	-	3,5	3,0	252	-	102	12

	Broj stabala spodobnih za rod			Prosječan prinos, kg/stablu			Ukupan prinos, tona		
	Trešnje	Višnje	Kajsije	Trešnje	Višnje	Kajsije	Trešnje	Višnje	Kajsije
<b>UKUPNO</b>	<b>134.549</b>	<b>29.575</b>	<b>19.345</b>	<b>11,9</b>	<b>7,6</b>	<b>11,5</b>	<b>1.606</b>	<b>224</b>	<b>222</b>
Grad Čapljina	17.409	2.500	2.000	6,0	10,0	5,0	105	25	10
Čitluk	1.600	10.500	600	15,0	5,0	20,0	24	53	12
Grad Mostar	61.305	8.310	4.830	11,9	8,0	8,0	733	66	38
Jablanica	2.515	1.015	865	8,0	6,0	2,0	20	6	2
Konjic	23.590	-	-	6,0	-	-	141	-	-
Neum	300	50	50	40,0	20,0	50,0	12	1	3
Prozor	4.330	2.700	-	2,0	2,0	-	9	5	-
Ravno	1.000	-	500	-	-	-	-	-	-
Stolac	22.500	4.500	10.500	25,0	15,0	15,0	563	68	158

## PROIZVODNJA, PRODAJA I ZALIHE ŠUMSKIH SORTIMENATA

Oktobar / Listopad 2019. godine

000 m<sup>3</sup>

	Proizvodnja				Prodaja		Zalihe (stanje krajem mjeseca) 2019
	X		I - X		I - X		
	2018	2019	2018	2019	2018	2019	
<b>UKUPNO</b>	<b>7</b>	<b>7</b>	<b>56</b>	<b>52</b>	<b>54</b>	<b>49</b>	<b>8</b>
Trupci četinar/četinjača	0	0	2	1	1	1	0
Jamsko drvo četinar/četinjača	-	0	-	0	-	0	-
Ostalo dugo drvo četinar/četinjača	-	0	-	0	-	0	-
Prostomo drvo četinar/četinjača	0	-	4	0	4	0	0
Trupci lišćara/listača	2	2	21	17	21	17	0
Jamsko drvo lišćara/listača	-	-	-	-	-	-	-
Ostalo dugo drvo lišćara/listača	-	-	-	-	-	-	-
Prostomo drvo lišćara/listača	-	-	-	-	-	-	-
Ogrjevno drvo četinar/četinjača	-	-	-	-	-	-	-
Ogrjevno drvo lišćara/listača	4	6	30	33	28	31	8
Ostalo grubo obrađeno drvo <sup>1)</sup>	-	-	-	-	-	-	-

<sup>1)</sup> Uključuje sitno tehničko drvo, cijepane drvene motke i kolje

## PRIJEVOZ I SKLADIŠTENJE

## CESTOVNI I GRADSKO - PRIGRADSKI PRIJEVOZ

III tromjesečje 2019. godine

	III tromjesečje 2019	I - IX 2019	Index VII-IX 2019 IV-VI 2019	Index VII-IX 2019 VII-IX 2018	Index I-IX 2019 I-IX 2018
<b>Cestovni prijevoz robe</b>					
Pređeni kilometri vozila, 000	4.708	14.027	96,3	98,4	99,2
Prevezeno tona robe, 000	76	214	102,7	105,6	103,4
Tonski kilometri, 000	42.139	122.342	98,2	104,5	102,7
<b>Cestovni prijevoz putnika</b>					
Pređeni kilometri vozila, 000	1.347	3.976	99,0	96,3	94,1
Prevezeni putnici, 000	192	522	108,4	100,2	93,4
Putnički kilometri, 000	51.245	132.225	105,9	119,6	107,2
<b>Gradsko prigradski prijevoz</b>					
Pređeni kilometri vozila, 000	375	1.219	90,4	101,9	98,0
Autobusi	375	1.219	90,4	101,9	98,0
Prevezeni putnici, 000	149	597	64,8	100,7	100,5
Autobusi	149	597	64,8	100,7	100,5

## INDUSTRIJA

**INDEKSI INDUSTRIJSKE PROIZVODNJE - UKUPNO**  
**PREMA GIG, PODRUČJIMA I OBLASTIMA KD BiH 2010.**  
 Oktobar / Listopad 2019. godine

	<u>X 2019</u> Ø 2018	<u>X 2019</u> IX 2019	<u>X 2019</u> X 2018	<u>I - X 2019</u> I - X 2018
<b>INDUSTRIJA UKUPNO</b>	<b>90,7</b>	<b>120,8</b>	<b>100,3</b>	<b>92,4</b>
<b>PREMA GLAVNIM INDUSTRIJSKIM GRUPACIJAMA</b>				
AI Intermedijarni proizvodi	61,9	115,1	57,9	78,6
AE Energija	105,3	127,5	129,8	100,1
BB Kapitalni proizvodi	67,5	102,3	78,0	76,3
CD Trajni proizvodi za široku potrošnju	115,2	96,5	96,2	94,5
CN Netrajni proizvodi za široku potrošnju	125,0	95,4	132,0	109,0
<b>PREMA PODRUČJIMA I OBLASTIMA KD-a</b>				
<b>B VAĐENJE RUDA I KAMENA</b>	<b>142,1</b>	<b>73,8</b>	<b>119,8</b>	<b>157,7</b>
08 Vađenje ostalih ruda i kamena	142,1	73,8	119,8	157,7
<b>C PRERAĐIVAČKA INDUSTRIJA</b>	<b>70,0</b>	<b>109,1</b>	<b>67,7</b>	<b>81,7</b>
10 Proizvodnja prehrambenih proizvoda	151,4	93,4	159,5	116,5
11 Proizvodnja pića	71,1	100,2	85,8	96,1
14 Proizvodnja odjeće	111,3	107,5	93,6	99,5
16 Prerada drva i proizvoda od drva i pluta, osim namještaja; proizvodnja predmeta od slame i pletarskih materijala	142,4	130,6	143,1	92,9
17 Proizvodnja papira i proizvoda od papira	84,6	104,0	85,3	84,4
18 Štampanje i umnožavanje snimljenih zapisa	83,2	90,4	75,8	88,1
20 Proizvodnja hemikalija i hemijskih proizvoda	123,3	115,6	111,6	107,6
22 Proizvodnja proizvoda od gume i plastičnih masa	150,7	115,3	141,8	129,2
23 Proizvodnja ostalih nemetalnih mineralnih proizvoda	139,6	131,8	116,4	106,3
24 Proizvodnja baznih metala	8,9	123,0	8,8	63,5
25 Proizvodnja gotovih metalnih proizvoda, osim mašina i opreme	105,6	114,6	97,8	86,0
28 Proizvodnja mašina i uređaja, d. n.	60,7	89,8	61,9	84,7
31 Proizvodnja namještaja	114,3	96,5	90,2	100,0
32 Ostala prerađivačka industrija	119,4	96,6	136,8	69,8
<b>D PROIZVODNJA I SNABDIJEVANJE/OPSKRBA ELEKTRIČNOM ENERGIJOM I PLINOM (OSIM 35.3)<sup>1</sup></b>	<b>105,3</b>	<b>127,5</b>	<b>129,8</b>	<b>100,1</b>
35 Proizvodnja i snabdijevanje/opskrba električnom energijom i plinom (osim 35.3) <sup>1</sup>	105,3	127,5	129,8	100,1

1) Grana djelatnosti 35.3, Proizvodnja i snabdijevanje/opskrba parom i klimatizacija

## VANJSKA TRGOVINA

IZVOZ PO PODRUČJIMA KLASIFIKACIJE  
DJELATNOSTI KD BiH 2010 u 000 KMUVOZ PO PODRUČJIMA KLASIFIKACIJE  
DJELATNOSTI KD BiH 2010 u 000 KM

	IX 2019	X 2019	X 2019 IX 2019	I - X 2018	I - X 2019	I-X 2019 I-X 2018	IX 2019	X 2019	X 2019 IX 2019	I - X 2018	I - X 2019	I-X 2019 I-X 2018
<b>UKUPNO</b>	<b>33.594</b>	<b>55.606</b>	<b>165,5</b>	<b>715.855</b>	<b>628.388</b>	<b>87,8</b>	<b>91.406</b>	<b>105.090</b>	<b>115,0</b>	<b>1.162.394</b>	<b>1.252.500</b>	<b>107,8</b>
A Poljoprivreda, šumarstvo i ribarstvo	722	211	29,3	11.435	12.945	113,2	1.511	2.525	167,1	17.674	18.033	102,0
B Vadenje rude i kamena	21	18	86,0	399	210	52,7	225	507	225,4	3.500	3.669	104,8
C Prerađivačka industrija	27.937	51.249	183,4	670.199	563.181	84,0	89.139	101.373	113,7	1.128.619	1.124.593	99,6
D Proizvodnja i snabdijevanje električnom energijom, gasom/plinom, parom i klimatizacija	3.251	2.031	62,5	16.398	34.257	208,9	376	539	143,6	11.072	104.721	945,8
Ostalo	1.663	2.096	126,0	17.423	17.795	102,1	155	145	93,2	1.528	1.484	97,1
Nerazvrstano po kategorijama	-	-	-	-	-	-	-	-	-	-	-	-

Izvor: Baza podataka Uprave za indirektno/neizravno oporezivanje BiH

Prethodni podaci

IZVOZ PO SEKTORIMA I ODSJECIMA  
SMTK - Rev. 4 u 000 KMUVOZ PO SEKTORIMA I ODSJECIMA  
SMTK - Rev. 4 u 000 KM

	IX 2019	X 2019	X 2019 IX 2019	I - X 2018	I - X 2019	I-X 2019 I-X 2018	IX 2019	X 2019	X 2019 IX 2019	I - X 2018	I - X 2019	I-X 2019 I-X 2018
<b>UKUPNO</b>	<b>33.594</b>	<b>55.606</b>	<b>165,5</b>	<b>715.855</b>	<b>628.388</b>	<b>87,8</b>	<b>91.406</b>	<b>105.090</b>	<b>115,0</b>	<b>1.162.394</b>	<b>1.252.500</b>	<b>107,8</b>
0 HRANA I ŽIVE ŽIVOTINJE	1.220	1.584	129,8	14.924	17.630	118,1	20.104	23.544	117,1	204.589	218.234	106,7
00 Žive životinje	-	-	-	-	-	-	154	158	102,6	1.070	1.647	153,9
01 Meso i mesne preradevine	26	58	223,1	109	190	174,3	702	767	109,3	6.139	5.998	97,7
02 Mlijeko, mliječne preradevine i jaja	8	1	12,5	17	17	100,0	2.647	2.547	96,2	38.195	41.508	108,7
03 Ribe, vodozemci i njihove preradevine	384	801	208,6	1.656	2.735	165,2	1.582	3.443	217,6	18.094	19.696	108,9
13 Žitarice i proizvodi od žitarica	21	-	-	1.174	1.142	97,3	2.602	2.692	103,5	22.486	23.997	106,7
05 Voće i povrće	591	478	80,9	9.351	10.642	113,8	2.260	3.091	136,8	23.179	25.621	110,5
06 Šećer, šećerne preradevine i med	-	-	-	69	27	39,1	611	594	97,2	4.374	4.447	101,7
07 Kafa, čaj, kakao i začini	180	170	94,4	2.531	2.366	93,5	2.861	3.499	122,3	29.377	30.196	102,8
08 Hrana za životinje	-	-	-	-	-	-	687	656	95,5	6.696	6.473	96,7
09 Ostali jestivi proizvodi	10	76	760,0	17	511	-	5.998	6.097	101,7	54.979	58.651	106,7
1 PIĆA I DUHAN	898	989	110,1	12.835	12.199	95,0	2.496	2.757	110,5	28.793	30.419	105,6
11 Pića	898	989	110,1	12.835	12.199	95,0	1.793	2.016	112,4	20.987	22.178	105,7
12 Duhan i proizvodi od duhana	-	-	-	-	-	-	703	741	105,4	7.806	8.241	105,6
2 SIROVE MATERIJNE NEJESTIVE, OSIM GORIVA	3.555	3.004	84,5	25.127	26.052	103,7	607	691	113,8	118.888	64.999	54,7
21 Sirove kože i sirovo krzno	-	-	-	-	-	-	-	-	-	-	-	-
22 Uljano sjemenje i plodovi	-	-	-	-	-	-	-	-	-	3	8	266,7
23 Sirovi i sintetički kaučuk	-	-	-	-	3	-	9	5	55,6	78	58	74,4
24 Drvo i pluta	396	413	104,3	4.354	2.823	64,8	130	80	61,5	983	777	79,0
25 Celuloza i papirni otpaci	-	-	-	-	-	-	-	-	-	-	-	-
26 Sirova tekstilna vlakna i njihovi otpaci	-	-	-	19	-	-	99	22	22,2	456	871	191,0
27 Prirodna đubriva i minerali osim goriva	21	18	85,7	655	416	63,5	203	392	193,1	2.957	3.215	108,7
28 Metalne rude i otpaci od metala	2.761	2.573	93,2	17.403	19.353	111,2	-	-	-	112.326	57.978	51,6
29 Sirovine biljne i životinjske, ostale	377	-	-	2.696	3.457	128,2	166	192	115,7	2.085	2.092	100,3



## VANJSKA TRGOVINA

IZVOZ PREMA MEĐUNARODNOJ KLASIFIKACIJI  
EKONOMSKE NAMJENE PROIZVODA (BEC) Rev. 4  
u 000 KMUVOZ PREMA MEĐUNARODNOJ KLASIFIKACIJI  
EKONOMSKE NAMJENE PROIZVODA (BEC) Rev. 4  
u 000 KM

	IX 2019	X 2019	<u>X 2019</u> <u>IX 2019</u>	I - X 2018	I - X 2019	<u>I-X 2019</u> <u>I-X 2018</u>	IX 2019	X 2019	<u>X 2019</u> <u>IX 2019</u>	I - X 2018	I - X 2019	<u>I-X 2019</u> <u>I-X 2018</u>
<b>UKUPNO</b>	<b>33.594</b>	<b>55.606</b>	<b>165,5</b>	<b>715.855</b>	<b>628.388</b>	<b>87,8</b>	<b>91.406</b>	<b>105.090</b>	<b>115,0</b>	<b>1.162.394</b>	<b>1.252.500</b>	<b>107,8</b>
1. Hrana i pića	2.119	2.574	121,5	27.127	29.829	110,0	21.933	25.871	118,0	227.292	241.787	106,4
2. Industrijski materijali	21.309	21.191	99,4	534.218	398.451	74,6	27.269	34.981	128,3	542.394	464.186	85,6
3. Goriva i maziva	3.306	2.075	62,8	17.262	34.485	199,8	913	1.035	113,4	16.435	109.946	669,0
4. Kapitalni proizvodi (osim transportnih sredstava), dijelovi i pribor	3.427	3.569	104,1	45.561	42.452	93,2	11.335	13.265	117,0	122.513	134.573	109,8
5. Transportna sredstva, njihovi dijelovi i pribor	96	164	170,8	1.294	1.667	128,8	10.467	10.381	99,2	92.843	122.446	131,9
6. Proizvodi za široku potrošnju	2.693	3.216	119,4	27.168	29.548	108,8	19.350	19.407	100,3	160.589	178.336	111,1
7. Proizvodi, drugdje nespomenuti	644	22.817	-	63.225	91.956	145,4	139	150	107,9	328	1.226	373,8

Izvor: Baza podataka Uprave za indirektno/neizravno oporezivanje BiH

Prethodni podaci

IZVOZ PO ZEMLJAMA PREMA GEOGRAFSKIM  
ZONAMA u 000 KMUVOZ PO ZEMLJAMA PREMA GEOGRAFSKIM  
ZONAMA u 000 KM

	IX 2019	X 2019	<u>X 2019</u> <u>IX 2019</u>	I - X 2018	I - X 2019	<u>I-X 2019</u> <u>I-X 2018</u>	IX 2019	X 2019	<u>X 2019</u> <u>IX 2019</u>	I - X 2018	I - X 2019	<u>I-X 2019</u> <u>I-X 2018</u>
<b>UKUPNO</b>	<b>33.594</b>	<b>55.606</b>	<b>165,5</b>	<b>715.855</b>	<b>628.388</b>	<b>87,8</b>	<b>91.406</b>	<b>105.090</b>	<b>115,0</b>	<b>1.162.394</b>	<b>1.252.500</b>	<b>107,8</b>
<b>ZEMLJE EU</b>	<b>21.978</b>	<b>20.381</b>	<b>92,7</b>	<b>556.432</b>	<b>432.360</b>	<b>77,7</b>	<b>63.892</b>	<b>69.400</b>	<b>108,6</b>	<b>779.966</b>	<b>860.725</b>	<b>110,4</b>
Austrija	2.475	2.156	87,1	96.903	56.083	57,9	1.133	1.624	143,3	18.921	20.284	107,2
Belgija	75	47	62,7	1.494	1.524	102,0	2.116	3.210	151,7	24.287	39.982	164,6
Bugarska	18	21	116,7	4.088	5.734	140,3	218	355	162,8	1.717	4.208	245,1
Češka	1.470	91	6,2	2.840	3.535	124,5	1.439	1.338	93,0	23.564	17.290	73,4
Kipar	116	-	-	1.542	1.284	83,3	19	-	-	56	132	235,7
Danska	77	213	276,6	1.705	1.243	72,9	331	380	114,8	4.970	2.948	59,3
Estonija	-	-	-	-	-	-	76	45	59,2	222	494	222,5
Finska	1	-	-	-	7	-	96	45	46,9	876	976	111,4
Francuska	157	212	135,0	4.526	2.452	54,2	3.498	3.898	111,4	29.863	34.924	116,9
Grčka	67	110	164,2	781	476	60,9	1.595	775	48,6	121.201	69.507	57,3
Hrvatska	6.754	6.907	102,3	167.492	146.601	87,5	12.200	13.852	113,5	135.261	231.875	171,4
Irska	-	-	-	1	227	-	320	668	208,8	6.938	8.409	121,2
Italija	744	492	66,1	69.974	81.871	117,0	7.101	8.088	113,9	88.931	77.788	87,5
Latvija (Letonija)	-	-	-	-	-	-	31	-	-	109	102	93,6
Litvanija	-	-	-	190	-	-	150	115	76,7	1.039	1.155	111,2
Luksemburg	-	-	-	3	-	-	5	22	440,0	155	63	40,6
Mađarska	1.385	533	38,5	46.283	20.197	43,6	883	1.021	115,6	9.814	9.409	95,9
Malta	-	-	-	8	-	-	9	1	11,1	19.070	14.298	75,0
Nizozemska (Holandija)	3	33	-	1.492	1.284	86,1	1.507	1.363	90,4	11.552	12.861	111,3
Njemačka	7.356	8.394	114,1	79.220	82.207	103,8	13.263	14.170	106,8	137.564	151.374	110,0
Poljska	257	245	95,3	10.753	1.331	12,4	4.470	3.938	88,1	33.803	37.030	109,5
Portugal	-	-	-	-	30	-	189	419	221,7	2.066	2.347	113,6



## VANJSKA TRGOVINA

IZVOZ PO ZEMLJAMA PREMA GEOGRAFSKIM  
ZONAMA u 000 KM (nastavak)UVOZ PO ZEMLJAMA PREMA GEOGRAFSKIM  
ZONAMA u 000 KM (nastavak)

	IX 2019	X 2019	<u>X 2019</u> IX 2019	I - X 2018	I - X 2019	<u>I-X 2019</u> I-X 2018	IX 2019	X 2019	<u>X 2019</u> IX 2019	I - X 2018	I - X 2019	<u>I-X 2019</u> I-X 2018
Rumunija	195	188	96,4	28.806	8.059	28,0	2.446	2.011	82,2	13.663	19.826	145,1
Slovačka	-	19	-	24.737	6.502	26,3	958	839	87,6	6.317	7.763	122,9
Slovenija	466	369	79,2	9.148	5.344	58,4	4.981	5.296	106,3	46.071	47.758	103,7
Španija	89	17	19,1	800	608	76,0	2.163	2.780	128,5	21.866	27.467	125,6
Švedska	97	309	318,6	3.622	3.946	108,9	1.999	1.065	53,3	8.437	11.320	134,2
Velika Britanija	176	25	14,2	24	1.815	-	696	2.082	299,1	11.633	9.135	78,5
ZEMLJE EFTE	396	1.192	301,0	7.784	8.406	108,0	1.666	2.403	144,2	18.044	17.391	96,4
Island	-	-	-	-	-	-	131	-	-	260	143	55,0
Lihtenštajn	-	-	-	-	-	-	-	-	-	22	-	-
Norveška	338	750	221,9	5.963	7.224	121,1	1.017	1.470	144,5	10.801	10.925	101,1
Švicarska	58	442	762,1	1.821	1.182	64,9	518	933	180,1	6.961	6.323	90,8
OSTALE EVROPSKE ZEMLJE	8.080	9.141	113,1	83.856	70.139	83,6	16.174	20.215	125,0	254.101	260.503	102,5
Albanija	412	112	27,2	225	1.545	686,7	7	17	242,9	420	239	56,9
Crna Gora	4.166	3.927	94,3	34.532	32.964	95,5	127	142	111,8	877	877	100,0
Kosovo	-	103	-	178	103	57,9	-	-	-	88	-	-
Sjeverna Makedonija	21	52	247,6	1.511	1.186	78,5	844	730	86,5	11.078	8.618	77,8
Ruska Federacija	-	23	-	1.573	3.097	196,9	282	170	60,3	88.610	80.641	91,0
Srbija	3.330	4.228	127,0	25.845	30.024	116,2	11.189	14.669	131,1	113.150	122.509	108,3
Turska	151	696	460,9	19.935	1.160	5,8	3.553	4.121	116,0	38.681	46.035	119,0
Ostale zemlje	-	-	-	57	60	105,3	172	366	212,8	1.197	1.584	132,3
AFRIKA	72	8.999	-	10.630	45.566	428,7	213	536	251,6	8.591	5.050	58,8
ZEMLJE SJEVERNE AFRIKE	72	8.999	-	9.800	44.903	458,2	130	289	222,3	2.824	3.001	106,3
OSTALE AFRIČKE ZEMLJE	-	-	-	830	663	79,9	83	247	297,6	5.767	2.049	35,5
AMERIKA	1.947	1.969	101,1	20.324	19.746	97,2	2.388	4.258	178,3	23.763	27.631	116,3
ZEMLJE SJEVERNE AMERIKE	1.283	1.333	103,9	12.543	13.688	109,1	1.549	2.881	186,0	13.686	16.700	122,0
Kanada	-	-	-	20	30	150,0	46	27	58,7	258	308	119,4
SAD	1.283	1.333	103,9	12.523	13.658	109,1	1.503	2.854	189,9	13.428	16.392	122,1
Ostale zemlje	-	-	-	-	-	-	-	-	-	-	-	-
ZEMLJE CENTRALNE AMERIKE I KARIBA	664	580	87,3	6.754	5.277	78,1	143	49	34,3	838	1.208	144,2
ZEMLJE JUŽNE AMERIKE	-	56	-	1.027	781	76,0	696	1.328	190,8	9.239	9.723	105,2
AZIJA	977	13.761	-	36.640	51.786	141,3	7.040	8.275	117,5	77.349	80.921	104,6
ZEMLJE BLISKOG I SREDNJEG ISTOKA	66	12.953	-	13.987	44.723	319,7	196	85	43,4	1.578	1.568	99,4
OSTALE ZEMLJE AZIJE	911	808	88,7	22.653	7.063	31,2	6.844	8.190	119,7	75.771	79.353	104,7
Indija	40	19	47,5	451	414	91,8	731	485	66,3	4.459	4.902	109,9
Japan	-	-	-	1	7	700,0	467	577	123,6	6.746	5.962	88,4
Kina	502	457	91,0	3.504	3.686	105,2	4.312	5.724	132,7	51.505	53.657	104,2
Malezija	-	-	-	-	-	-	75	78	104,0	1.097	1.022	93,2
Ostale zemlje	369	332	90,0	18.697	2.956	15,8	1.259	1.326	105,3	11.964	13.810	115,4
ZEMLJE OKEANIJE I POLARNOG REGIONA	-	-	-	16	16	100,0	4	3	75,0	480	29	6,0
AUSTRALIJA I NOVI ZELAND	-	-	-	16	16	100,0	4	3	75,0	393	29	7,4
Australija	-	-	-	16	14	87,5	4	2	50,0	29	18	62,1
Novi Zeland	-	-	-	-	2	-	-	1	-	364	8	2,2
Ostale zemlje	-	-	-	-	-	-	-	-	-	-	3	-
OSTALE ZEMLJE OKEANIJE I POLARNOG REGIONA	-	-	-	-	-	-	-	-	-	87	-	-
Neraspoređeno	144	163	113,2	173	369	213,3	29	-	-	100	250	250,0

Izvor: Baza podataka Uprave za indirektno/neizravno oporezivanje BiH

Prethodni podaci

**TURISTIČKI PROMET ZA OKTOBAR / LISTOPAD 2019. GODINE**  
**KAPACITETI, TURISTI I NOĆENJA**

	Dolasci turista				Noćenja turista			
	X 2019	X 2019 X 2018	I - X 2019	I - X 2019 I - X 2018	X 2019	X 2019 X 2018	I - X 2019	I - X 2019 I - X 2018

**DOLASCI I NOĆENJA TURISTA**

<b>UKUPNO</b>	<b>38.401</b>	<b>112,1</b>	<b>298.562</b>	<b>111,2</b>	<b>67.870</b>	<b>115,5</b>	<b>577.419</b>	<b>104,4</b>
Domaći	4.412	118,9	46.250	105,4	7.549	135,3	89.186	103,4
Strani	33.989	111,3	252.312	112,3	60.321	113,4	488.233	104,6
<b>BROJ LEŽAJA</b>	<b>9.224</b>							

**DOLASCI I NOĆENJA TURISTA PREMA VRSTAMA OBJEKATA**

<b>UKUPNO</b>	<b>38.401</b>	<b>112,1</b>	<b>298.562</b>	<b>111,2</b>	<b>67.870</b>	<b>115,5</b>	<b>577.419</b>	<b>104,4</b>
Hoteli i sličan smještaj	37.273	112,7	284.248	110,7	65.350	115,8	548.905	104,4
Odmarališta i slični objekti za kraći odmor	1.128	102,6	14.168	134,6	2.520	116,1	28.299	114,1
Kampovi i prostori za kampiranje	-	-	146	91,3	-	-	215	94,3
Ostali smještaj	-	-	-	-	-	-	-	-
<b>DOMAĆI</b>	<b>4.412</b>	<b>118,9</b>	<b>46.250</b>	<b>105,4</b>	<b>7.549</b>	<b>135,3</b>	<b>89.186</b>	<b>103,4</b>
Hoteli i sličan smještaj	4.087	124,2	40.935	103,6	7.121	141,0	80.413	103,6
Odmarališta i slični objekti za kraći odmor	325	96,7	5.224	163,3	428	107,0	8.627	125,9
Kampovi i prostori za kampiranje	-	-	91	88,4	-	-	146	98,7
Ostali smještaj	-	-	-	-	-	-	-	-
<b>STRANI</b>	<b>33.989</b>	<b>111,3</b>	<b>252.312</b>	<b>112,3</b>	<b>60.321</b>	<b>113,4</b>	<b>488.233</b>	<b>104,6</b>
Hoteli i sličan smještaj	33.186	111,5	243.313	112,0	58.229	113,3	468.492	104,5
Odmarališta i slični objekti za kraći odmor	803	105,2	8.944	122,1	2.092	118,2	19.672	109,6
Kampovi i prostori za kampiranje	-	-	55	96,5	-	-	69	86,3
Ostali smještaj	-	-	-	-	-	-	-	-

**DOLASCI I NOĆENJA TURISTA PREMA NAČINU DOLASKA**

	Individualno				Organizirano			
	dolasci turista		noćenje turista		dolasci turista		noćenje turista	
	X 2019	Struktura %	X 2019	Struktura %	X 2019	Struktura %	X 2019	Struktura %
<b>UKUPNO</b>	<b>11.526</b>	<b>30,0</b>	<b>24.681</b>	<b>36,4</b>	<b>26.875</b>	<b>70,0</b>	<b>43.189</b>	<b>63,6</b>
Domaći	3.068	26,6	4.634	18,8	1.344	5,0	2.915	6,7
Strani	8.458	73,4	20.047	81,2	25.531	95,0	40.274	93,3

**SVRHA DOLASKA TURISTA**

	Poslovno				Ostalo			
	dolasci turista		noćenje turista		dolasci turista		noćenje turista	
	X 2019	Struktura %	X 2019	Struktura %	X 2019	Struktura %	X 2019	Struktura %
<b>UKUPNO</b>	<b>3.204</b>	<b>8,3</b>	<b>5.910</b>	<b>8,7</b>	<b>35.197</b>	<b>91,7</b>	<b>61.960</b>	<b>91,3</b>
Domaći	1.624	50,7	2.538	42,9	2.788	7,9	5.011	8,1
Strani	1.580	49,3	3.372	57,1	32.409	92,1	56.949	91,9

## DOLASCI I NOĆENJA TURISTA PO ZEMLJAMA PREBIVALIŠTA

	Dolasci turista				Noćenja turista			
	X 2019	X 2019 X 2018	I - X 2019	I - X 2019 I - X 2018	X 2019	X 2019 X 2018	I - X 2019	I - X 2019 I - X 2018
<b>UKUPNO STRANI</b>	<b>33.989</b>	<b>111,3</b>	<b>252.312</b>	<b>112,3</b>	<b>60.321</b>	<b>113,4</b>	<b>488.233</b>	<b>104,6</b>
Albanija	81	37,0	649	86,0	102	39,4	824	92,4
Austrija	389	126,7	2.970	109,6	644	83,4	6.373	101,2
Belgija	37	32,5	2.146	102,6	89	52,7	5.668	93,8
Bugarska	166	97,7	2.138	114,5	218	125,3	2.844	120,6
Crna Gora	97	77,6	923	96,8	154	63,9	1.643	92,4
Češka	273	-	2.354	254,2	283	239,8	3.818	162,2
Danska	181	266,2	1.493	157,0	188	250,7	4.028	129,6
Estonija	10	250,0	202	116,8	15	-	304	72,7
Finska	125	94,0	652	115,6	145	66,5	1.178	140,9
Francuska	579	77,7	8.255	97,5	2.446	83,3	29.571	80,6
Grčka	152	281,5	1.357	90,2	319	182,3	3.021	89,5
Holandija / Nizozemska	316	68,6	4.475	97,1	1.409	87,9	14.877	98,8
Hrvatska	1.955	89,5	18.490	119,3	2.969	90,4	29.373	116,0
Irska	512	103,6	2.663	70,0	1.902	94,2	10.367	64,6
Island	4	100,0	121	-	8	100,0	251	-
Italija	2.115	95,5	18.094	94,2	7.583	121,3	53.101	98,7
Kipar	2	-	117	158,1	4	-	146	144,6
Latvija	46	-	211	57,2	136	-	477	60,4
Litvanija	4	133,3	225	130,1	8	266,7	358	124,3
Luksemburg	-	-	104	126,8	-	-	190	135,7
Mađarska	836	195,8	4.313	123,8	1.504	150,1	8.697	115,3
Sjeverna Makedonija	61	184,9	541	97,3	83	169,4	718	73,6
Malta	-	-	309	72,7	-	-	1.726	65,6
Norveška	157	128,7	1.050	93,6	483	199,6	2.115	88,6
Njemačka	4.817	99,8	16.531	118,0	9.756	96,6	37.119	119,1
Poljska	649	83,9	22.496	92,1	1.258	115,2	64.418	91,0
Portugal / Portugalija	55	119,6	1.394	97,6	91	123,0	1.679	90,3
Rumunija / Rumunjska	94	241,0	1.200	115,5	242	201,7	2.257	124,5
Rusija	40	133,3	522	112,5	47	78,3	922	109,2
Slovačka	22	55,0	1.186	135,2	24	34,8	2.951	167,5
Slovenija	2.001	111,4	8.003	89,2	3.386	114,2	19.667	81,9
Srbija	260	107,9	2.786	103,9	424	142,8	5.106	109,9
Španija / Španjolska	659	124,8	6.273	124,6	1.652	139,5	11.437	115,5
Švajcarska / Švicarska	196	106,5	1.483	106,0	365	110,6	2.698	109,5
Švedska	213	-	2.092	121,8	305	-	4.838	117,2

## TURIZAM

## DOLASCI I NOĆENJA TURISTA PO ZEMLJAMA PREBIVALIŠTA (nastavak)

	Dolasci turista				Noćenja turista			
	X 2019	X 2019 X 2018	I - X 2019	I - X 2019 I - X 2018	X 2019	X 2019 X 2018	I - X 2019	I - X 2019 I - X 2018
Turska	584	263,1	5.757	74,6	642	253,8	6.770	78,1
Ujedinjeno Kraljevstvo	391	127,4	2.743	90,2	1.153	166,6	6.871	93,6
Ukrajina	6	13,0	167	40,1	12	23,5	350	46,2
Ostale evropske zemlje	21	41,2	201	38,3	23	42,6	389	53,7
Egipat	-	-	60	157,9	-	-	196	254,6
Južnoafrička Republika	7	-	136	130,8	15	-	328	205,0
Ostale afričke zemlje	23	-	240	192,0	58	175,8	488	150,6
Kanada	368	136,8	2.180	116,3	613	191,0	4.019	138,1
SAD	871	132,2	5.790	126,0	2.350	169,9	11.606	133,3
Ostale sjeverno - američke zemlje	18	94,7	89	71,2	41	22,4	153	37,2
Brazil	274	124,6	2.391	161,2	785	241,5	4.655	206,6
Ostale zemlje Južne i Srednje Amerike	501	123,7	2.690	103,8	892	138,5	5.085	97,8
Bahrein	11	55,0	595	105,5	14	51,9	1.032	101,0
Indija	26	60,5	367	111,6	57	57,0	703	104,9
Iran	2	-	18	81,8	4	-	28	65,1
Izrael	86	162,3	1.685	113,9	213	231,5	3.073	126,5
Japan	1.221	158,6	6.182	194,6	1.438	138,7	7.802	171,8
Južna Koreja	3.508	84,7	33.918	105,0	3.860	88,8	38.893	106,1
Katar	12	-	172	104,2	12	-	359	153,4
Narodna Republika Kina	5.901	153,9	27.349	170,5	6.088	153,6	29.269	171,7
Kuvajt	25	73,5	290	90,6	32	71,1	366	70,1
Malezija	711	94,7	2.966	119,2	731	87,2	3.135	112,1
Oman	36	81,8	657	62,5	64	87,7	1.051	62,3
Saudijska Arabija	105	107,1	4.218	194,8	176	104,8	6.870	181,6
Ujedinjeni Arapski Emirati	592	-	2.078	109,5	639	-	3.010	88,8
Ostale azijske zemlje	1.436	87,6	9.659	173,1	1.965	99,0	13.608	164,0
Australija	134	53,2	1.510	106,0	178	43,5	2.780	102,6
Novi Zeland	10	100,0	209	120,1	19	90,5	394	142,8
Ostale zemlje Okeanije	5	83,3	177	49,4	5	83,3	190	45,7

**ZAPADNOHERCEGOVAČKI KANTON**

PRIRODNO KRETANJE STANOVNIŠTVA I BRAKOVI

PRIRODNO KRETANJE STANOVNIŠTVA I BRAKOVI PO MJESTU UOBIČAJENOG STANOVANJA

Općina	Ukupno rođeni	Živorodeni			Mrtvorodeni	Mjesto porođaja			Umrli			Od toga		Broj zaključenih brakova	Broj razvedenih brakova
		ukupno	po spolu			u zdravstvenoj ustanovi	na drugom mjestu		ukupno	po spolu		umrla dojenčad	nasilne smrti		
			muški	ženski			sa stručnom pomoći	bez stručne pomoći		muški	ženski				

Za mjesec oktobar / listopad 2019. godine - prvi rezultati

<b>UKUPNO</b>	<b>68</b>	<b>68</b>	<b>41</b>	<b>27</b>	<b>-</b>	<b>68</b>	<b>-</b>	<b>-</b>	<b>86</b>	<b>41</b>	<b>45</b>	<b>-</b>	<b>1</b>	<b>22</b>	<b>1</b>
Grad Široki Brijeg	22	22	16	6	-	22	-	-	20	10	10	-	-	6	-
Grude	10	10	3	7	-	10	-	-	17	9	8	-	-	3	1
Grad Ljubuški	20	20	10	10	-	20	-	-	39	15	24	-	1	7	-
Posušje	16	16	12	4	-	16	-	-	10	7	3	-	-	6	-

Za period januar / siječanj - oktobar / listopad 2019. godine - prvi rezultati

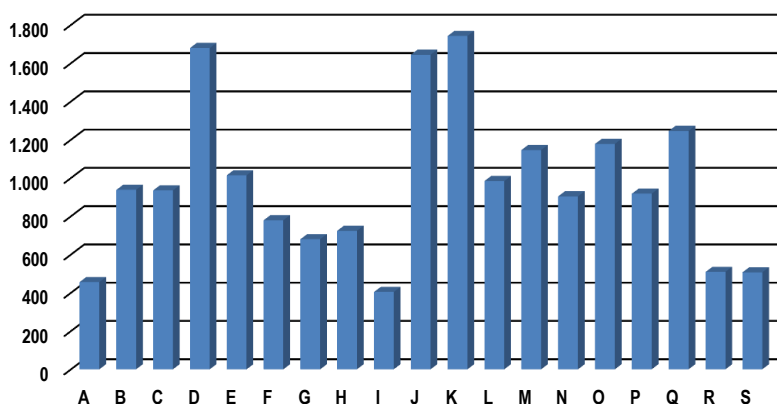
<b>UKUPNO</b>	<b>567</b>	<b>567</b>	<b>299</b>	<b>268</b>	<b>-</b>	<b>567</b>	<b>-</b>	<b>-</b>	<b>704</b>	<b>355</b>	<b>349</b>	<b>-</b>	<b>7</b>	<b>343</b>	<b>22</b>
Grad Široki Brijeg	229	229	138	91	-	229	-	-	236	115	121	-	3	128	6
Grude	70	70	29	41	-	70	-	-	118	65	53	-	1	58	6
Grad Ljubuški	144	144	78	66	-	144	-	-	239	115	124	-	2	79	9
Posušje	124	124	54	70	-	124	-	-	111	60	51	-	1	78	1

## PLAĆE

## PROSJEČNA MJESEČNA ISPLAĆENA NETO I BRUTO PLAĆA ZAPOSLENIH PO PODRUČJIMA KD BiH 2010

	Prosječna neto plaća u KM					Prosječna bruto plaća u KM				
	Ø 2018	IX 2019	X 2019	Index X 2019 Ø 2018	Index X 2019 IX 2019	Ø 2018	IX 2019	X 2019	Index X 2019 Ø 2018	Index X 2019 IX 2019
<b>UKUPNO</b>	<b>796</b>	<b>879</b>	<b>887</b>	<b>111,4</b>	<b>100,9</b>	<b>1.216</b>	<b>1.347</b>	<b>1.360</b>	<b>111,8</b>	<b>101,0</b>
<b>A</b> Poljoprivreda, šumarstvo i ribolov	494	485	456	92,3	94,0	737	726	684	92,8	94,2
<b>B</b> Vađenje ruda i kamena	871	936	938	107,7	100,2	1.327	1.432	1.435	108,1	100,2
<b>C</b> Prerađivačka industrija	859	930	935	108,8	100,5	1.320	1.432	1.441	109,2	100,6
<b>D</b> Proizvodnja i snabdijevanje električnom energijom, plinom, parom i klimatizacija	1.708	1.547	1.679	98,3	108,5	2.663	2.388	2.600	97,6	108,9
<b>E</b> Snabdijevanje vodom; uklanjanje otpadnih voda, upravljanje otpadom te djelatnosti sanacije okoliša	923	946	1.014	109,9	107,2	1.400	1.446	1.553	110,9	107,4
<b>F</b> Građevinarstvo	634	737	779	122,9	105,7	966	1.126	1.193	123,5	106,0
<b>G</b> Trgovina na veliko i na malo; popravlak motornih vozila i motocikala	632	676	680	107,6	100,6	960	1.028	1.034	107,7	100,6
<b>H</b> Prijevoz i skladištenje	653	704	724	110,9	102,8	982	1.061	1.091	111,1	102,8
<b>I</b> Djelatnosti pružanja smještaja te pripreme i usluživanja hrane (hotelijerstvo i ugostiteljstvo)	439	439	404	92,0	92,0	659	667	613	93,0	91,9
<b>J</b> Informacije i komunikacije	1.532	1.517	1.644	107,3	108,4	2.368	2.344	2.548	107,6	108,7
<b>K</b> Finansijske djelatnosti i djelatnosti osiguranja	1.234	1.861	1.742	141,2	93,6	1.909	2.918	2.725	142,7	93,4
<b>L</b> Poslovanje nekretninama	692	982	984	142,2	100,2	1.052	1.511	1.514	143,9	100,2
<b>M</b> Stručne, naučne i tehničke djelatnosti djelatnosti	1.098	1.122	1.146	104,4	102,1	1.700	1.740	1.779	104,6	102,2
<b>N</b> Administrativne i pomoćne uslužne djelatnosti	1.080	905	904	83,7	99,9	1.668	1.395	1.395	83,6	100,0
<b>O</b> Javna uprava i odbrana; obavezno socijalno osiguranje	1.132	1.185	1.178	104,1	99,4	1.738	1.824	1.815	104,4	99,5
<b>P</b> Obrazovanje	872	892	918	105,3	102,9	1.329	1.362	1.404	105,6	103,1
<b>Q</b> Djelatnosti zdravstvene socijalna zaštite	1.108	1.289	1.246	112,5	96,7	1.704	1.996	1.928	113,1	96,6
<b>R</b> Umjetnost, zabava i rekreacija	436	541	509	116,7	94,1	650	802	756	116,3	94,3
<b>S</b> Ostale uslužne djelatnosti	461	507	507	110,0	100,0	687	762	763	111,1	100,1

prosječna neto plaća u KM, oktobar / listopad 2019.



## INVESTICIJE

OSTVARENE INVESTICIJE U NOVA STALNA SREDSTVA PO NAMJENI ULAGANJA I TEHNIČKOJ STRUKTURI, KANTONI  
PRINCIP ČISTIH DJELATNOSTI

hilj. KM

Kanton	Ukupno	Građevinski objekti i prostori	Strojevi, oprema i transportna sredstva	Ostalo			
				Ukupno	biološka sredstva	proizvodi intelektualnog vlasništva	troškovi prijenosa vlasništva
<b>ZAPADNOHERCEGOVAČKI KANTON</b>							
2010	115.434	52.179	59.342	3.913	1.019	2.778	115
2011	124.496	56.834	64.602	3.060	1.645	1.407	8
2012	124.172	66.230	54.604	3.338	1.063	2.142	133
2013	159.831	86.076	71.316	2.439	269	2.089	81
2014	149.101	71.768	73.711	3.622	1.108	2.455	59
2015	128.972	38.031	87.284	3.657	885	2.772	-
2016	117.581	39.121	76.128	2.332	816	1.432	85
2017	127.133	51.034	72.808	3.291	967	2.225	100
2018	160.659	58.285	97.121	5.253	417	4.748	89

OSTVARENE INVESTICIJE U NOVA STALNA SREDSTVA PO NAMJENI ULAGANJA I TEHNIČKOJ STRUKTURI, 2018. GODINA  
PRINCIP ČISTIH DJELATNOSTI

hilj. KM

Namjena ulaganja	Ukupno	Građevinski objekti i prostori	Strojevi, oprema i transportna sredstva	Ostalo			
				Ukupno	biološka sredstva	proizvodi intelektualnog vlasništva	troškovi prijenosa vlasništva
<b>UKUPNO</b>	<b>160.659</b>	<b>58.285</b>	<b>97.121</b>	<b>5.253</b>	<b>417</b>	<b>4.748</b>	<b>89</b>
<b>Pravne osobe - ukupno</b>	<b>160.659</b>	<b>58.285</b>	<b>97.121</b>	<b>5.253</b>	<b>417</b>	<b>4.748</b>	<b>89</b>
A Poljoprivreda, šumarstvo i ribolov	1.099	8	645	446	380	66	-
B Vađenje ruda i kamena	767	367	392	9	-	9	-
C Prerađivačka industrija	47.193	5.886	40.143	1.164	-	1.164	-
D Proizvodnja i snabdijevanje/opskrba električnom energijom, plinom, parom i klimatizacija	7.042	4.949	2.089	4	-	4	-
E Snabdijevanje/opskrba vodom; uklanjanje otpadnih voda, upravljanje otpadom te djelatnosti sanacije okoliša	6.261	5.264	851	146	-	146	-
F Građevinarstvo	12.239	3.293	8.717	229	-	227	3
G Trgovina na veliko i na malo; popravak motornih vozila i motocikala	56.120	23.349	29.778	2.993	-	2.907	86
H Prijevoz i skladištenje	4.804	179	4.624	-	-	-	-
I Djelatnosti pružanja smještaja te pripreme i usluživanja hrane (hotelijerstvo i ugostiteljstvo)	9.717	9.120	597	-	-	-	-
J Informacije i komunikacije	67	7	60	-	-	-	-
K Finansijske/Financijske djelatnosti i djelatnosti osiguranja	1.729	1.642	87	1	-	1	-
L Poslovanje nekretninama	1.227	763	464	-	-	-	-
M Stručne, naučne/znanstvene i tehničke djelatnosti	2.902	268	2.593	41	-	41	-
N Administrativne i pomoćne uslužne djelatnosti	1.363	245	1.118	-	-	-	-
O Javna uprava i odbrana/obrana; obavezno/obvezno socijalno osiguranje	2.607	438	2.001	167	-	167	-
P Obrazovanje	2.993	2.096	885	12	-	12	-
Q Djelatnosti zdravstvene i socijalne zaštite/skrbi	1.111	166	904	41	37	4	-
R Umjetnost, zabava i rekreacija	1.045	142	902	-	-	-	-
S Ostale uslužne djelatnosti	372	102	270	-	-	-	-
<b>Poljoprivredna gazdinstva</b>	<b>-</b>	<b>-</b>	<b>-</b>	<b>-</b>	<b>-</b>	<b>-</b>	<b>-</b>



ZASIJANE POVRŠINE 2018 / 2019. GODINE  
ŽITA I INDUSTRIJSKO BILJE

ha

	Zasijano ukupno	Žita ukupno	Pšenica	Raž	Ječam	Zob	Kukuruz ukupno	Tritikale	Heljda	Industrijsko bilje ukupno	Duhan	Ostalo industrijsko bilje
			ozima i jara									
<b>UKUPNO</b>	<b>6.317</b>	<b>1.895</b>	<b>695</b>	<b>7</b>	<b>567</b>	<b>2</b>	<b>584</b>	<b>39</b>	<b>1</b>	<b>791</b>	<b>138</b>	<b>653</b>
Grude	1.497	378	77	5	82	-	199	15	-	152	85	67
Grad Ljubuški	2.438	485	190	-	160	-	115	20	-	354	18	336
Posušje	832	212	108	2	75	2	20	4	1	78	5	73
Grad Široki Brijeg	1.550	820	320	-	250	-	250	-	-	207	30	177

ZASIJANE POVRŠINE 2018 / 2019. GODINE  
POVRTNO BILJE

ha

	Povrtno bilje ukupno	Krompir/ Krumpir ukupno	Mrkva	Crni luk	Bijeli luk/ češnjak	Grah	Grašak	Kupus i kelj	Paradajz/ Rajčica	Paprika zelena	Krasta-vci	Salata, zelena	Špinat i blitva	Dinje i lubenice	Ostalo povrće
<b>UKUPNO</b>	<b>2.134</b>	<b>1.115</b>	<b>35</b>	<b>168</b>	<b>58</b>	<b>56</b>	<b>30</b>	<b>167</b>	<b>151</b>	<b>63</b>	<b>62</b>	<b>21</b>	<b>25</b>	<b>116</b>	<b>67</b>
Grude	578	395	10	22	9	18	13	33	14	10	12	4	6	16	16
Grad Ljubuški	847	280	13	108	27	19	5	69	105	32	35	12	11	90	41
Posušje	186	110	2	8	7	9	2	45	2	1	-	-	-	-	-
Grad Široki Brijeg	523	330	10	30	15	10	10	20	30	20	15	5	8	10	10

ZASIJANE POVRŠINE 2018 / 2019. GODINE  
STOČNO KRMNO BILJE

ha

	Stočno krmno bilje ukupno	Djetelina	Lucerka / Lucerna	Kukuruz, zelena masa	Stočna repa	Mješavina mahunarki sa travama i žitima	Travno djetelinske smjese	Ostalo krmno bilje
<b>UKUPNO</b>	<b>1.497</b>	<b>407</b>	<b>745</b>	<b>92</b>	<b>33</b>	<b>140</b>	<b>68</b>	<b>12</b>
Grude	389	172	120	44	22	-	31	-
Grad Ljubuški	752	125	550	33	10	-	22	12
Posušje	356	110	75	15	1	140	15	-
Grad Široki Brijeg	-	-	-	-	-	-	-	-

OSTVARENI PRINOSI RANIH USJEVA I VOĆA  
2019. GODINA

	Požnjevena površina, ha				Prosječan prinos, t/ha				Ukupan prinos, tona			
	Pšenica merka- ntilna	Raž	Ječam	Zob	Pšenica merka- ntilna	Raž	Ječam	Zob	Pšenica merka- ntilna	Raž	Ječam	Zob
<b>UKUPNO</b>	<b>675</b>	<b>7</b>	<b>567</b>	<b>2</b>	<b>3,1</b>	<b>2,9</b>	<b>2,7</b>	<b>2,0</b>	<b>2.064</b>	<b>20</b>	<b>1.532</b>	<b>4</b>
Grude	77	5	82	-	3,3	3	3,5	-	254	15	287	-
Grad Ljubuški	190	-	160	-	2,8	-	2,7	-	532	-	432	-
Posušje	108	2	75	2	3,5	2,5	2,5	2,0	378	5	188	4
Grad Široki Brijeg	300	-	250	-	3,0	-	2,5	-	900	-	625	-

	Broj stabala sposobnih za rod			Prosječan prinos, kg/stablu			Ukupan prinos, tona		
	Trešnje	Višnje	Kajsije	Trešnje	Višnje	Kajsije	Trešnje	Višnje	Kajsije
<b>UKUPNO</b>	<b>33.850</b>	<b>10.870</b>	<b>4.800</b>	<b>12,9</b>	<b>8,8</b>	<b>10,4</b>	<b>438</b>	<b>96</b>	<b>50</b>
Grude	8.000	3.450	1.500	6,0	3,1	5,0	48	11	8
Grad Ljubuški	5.500	2.500	2.400	18,0	15,0	14,0	99	38	34
Posušje	2.850	920	-	10,0	8,0	-	29	7	-
Grad Široki Brijeg	17.500	4.000	900	15,0	10,0	10,0	263	40	9

## PROIZVODNJA, PRODAJA I ZALIHE ŠUMSKIH SORTIMENATA

Oktobar / Listopad 2019. godine

m<sup>3</sup>

	Proizvodnja				Prodaja		Zalihe (stanje krajem mjeseca) 2019
	X		I - X		I - X		
	2018	2019	2018	2019	2018	2019	
<b>UKUPNO</b>	<b>1.366</b>	<b>321</b>	<b>4.439</b>	<b>3.118</b>	<b>4.539</b>	<b>3.140</b>	-
Trupci četinarara/četinjača	-	20	81	165	77	165	-
Jamsko drvo četinarara/četinjača	-	48	50	323	57	323	-
Ostalo dugo drvo četinarara/četinjača	-	-	-	-	8	-	-
Prostorno drvo četinarara/četinjača	-	-	-	-	-	-	-
Trupci liščara/listača	220	117	847	261	900	261	-
Jamsko drvo liščara/listača	-	-	-	-	-	-	-
Ostalo dugo drvo liščara/listača	-	-	-	-	-	-	-
Prostorno drvo liščara/listača	150	-	657	-	657	-	-
Ogrjevno drvo četinarara/četinjača	-	-	-	-	-	-	-
Ogrjevno drvo liščara/listača	996	136	2.804	2.369	2.840	2.391	-
Ostalo grubo obrađeno drvo <sup>1)</sup>	-	-	-	-	-	-	-

<sup>1)</sup>Uključuje sitno tehničko drvo, cijepane drvene motke i kolje

## PRIJEVOZ I SKLADIŠTENJE

## CESTOVNI I GRADSKO - PRIGRADSKI PRIJEVOZ

III tromjesečje 2019. godine

	III tromjesečje 2019	I - IX 2019	Index VII-IX 2019 IV-VI 2019	Index VII-IX 2019 VII-IX 2018	Index I-IX 2019 I-IX 2018
<b>Cestovni prijevoz robe</b>					
Pređeni kilometri vozila, 000	6.608	19.461	100,9	103,0	103,8
Prevezeno tona robe, 000	74	208	105,7	113,8	110,1
Tonski kilometri, 000	45.916	126.406	107,4	110,6	112,3
<b>Cestovni prijevoz putnika</b>					
Pređeni kilometri vozila, 000	157	521	74,4	108,3	94,2
Prevezeni putnici, 000	8	38	65,1	88,4	92,1
Putnički kilometri, 000	245	932	78,7	70,8	72,4
<b>Gradsko prigradski prijevoz</b>					
Pređeni kilometri vozila, 000	260	850	83,9	77,6	102,4
Autobusi	260	850	83,9	77,6	102,4
Prevezeni putnici, 000	18	54	100,0	100,0	100,0
Autobusi	18	54	100,0	100,0	100,0

## INDUSTRIJA

**INDEKSI INDUSTRIJSKE PROIZVODNJE - UKUPNO  
PREMA GIG, PODRUČJIMA I OBLASTIMA KD BiH 2010.**

Oktobar / Listopad 2019. godine

	<u>X 2019</u> Ø 2018	<u>X 2019</u> IX 2019	<u>X 2019</u> X 2018	<u>I - X 2019</u> I - X 2018
<b>INDUSTRIJA UKUPNO</b>	<b>123,7</b>	<b>103,0</b>	<b>113,8</b>	<b>113,6</b>
<b>PREMA GLAVNIM INDUSTRIJSKIM GRUPACIJAMA</b>				
AI Intermedijarni proizvodi	122,5	107,5	114,5	112,0
BB Kapitalni proizvodi	63,0	54,4	95,5	78,1
CN Netrajni proizvodi za široku potrošnju	129,4	91,1	112,2	120,1
<b>PREMA PODRUČJIMA I OBLASTIMA KD-a</b>				
<b>B VAĐENJE RUDA I KAMENA</b>	<b>107,0</b>	<b>78,1</b>	<b>61,6</b>	<b>90,9</b>
07 Vađenje metalnih ruda	102,5	76,3	57,2	87,7
08 Vađenje ostalih ruda i kamena	165,4	96,6	167,3	136,9
<b>C PRERAĐIVAČKA INDUSTRIJA</b>	<b>124,1</b>	<b>103,6</b>	<b>115,6</b>	<b>114,1</b>
10 Proizvodnja prehrambenih proizvoda	109,9	97,0	99,0	115,1
11 Proizvodnja pića	121,6	100,0	122,5	106,8
15 Proizvodnja kože i srodnih proizvoda	81,0	65,0	87,7	87,1
16 Prerada drva i proizvoda od drva i pluta, osim namještaja; proizvodnja predmeta od slame i pletarskih materijala	16,5	84,8	19,8	30,8
17 Proizvodnja papira i proizvoda od papira	110,7	96,5	105,1	105,5
18 Štampanje i umnožavanje snimljenih zapisa	123,4	96,7	100,8	108,9
20 Proizvodnja hemikalija i hemijskih proizvoda	195,8	79,0	204,8	199,4
22 Proizvodnja proizvoda od gume i plastičnih masa	136,0	123,2	114,5	113,8
23 Proizvodnja ostalih nemetalnih mineralnih proizvoda	193,7	128,8	115,5	178,2
24 Proizvodnja baznih metala	115,6	128,4	106,5	102,8
25 Proizvodnja gotovih metalnih proizvoda, osim mašina i opreme	116,4	138,2	109,0	100,5
27 Proizvodnja električne opreme	127,9	107,2	128,3	117,9
28 Proizvodnja mašina i uređaja, d. n.	139,5	85,9	-	-
29 Proizvodnja motornih vozila, prikolica i poluprikolica	17,1	12,6	-	-
33 Popravak i instaliranje mašina i opreme	-	-	-	-

## VANJSKA TRGOVINA

IZVOZ PO PODRUČJIMA KLASIFIKACIJE  
DJELATNOSTI KD BiH 2010 u 000 KMUVOZ PO PODRUČJIMA KLASIFIKACIJE  
DJELATNOSTI KD BiH 2010 u 000 KM

	IX 2019	X 2019	X 2019 IX 2019	I - X 2018	I - X 2019	I-X 2019 I-X 2018	IX 2019	X 2019	X 2019 IX 2019	I - X 2018	I - X 2019	I-X 2019 I-X 2018
<b>UKUPNO</b>	<b>52.702</b>	<b>53.050</b>	<b>100,7</b>	<b>477.338</b>	<b>539.205</b>	<b>113,0</b>	<b>143.825</b>	<b>151.376</b>	<b>105,3</b>	<b>1.261.560</b>	<b>1.384.635</b>	<b>109,8</b>
A Poljoprivreda, šumarstvo i ribarstvo	142	153	108,2	2.566	2.385	93,0	4.174	4.758	114,0	51.683	52.782	102,1
B Vađenje rude i kamena	45	49	109,2	343	558	162,7	236	250	105,9	1.483	2.102	141,7
C Prerađivačka industrija	45.580	46.935	103,0	429.081	484.095	112,8	138.256	145.300	105,1	1.199.024	1.320.221	110,1
D Proizvodnja i snabdijevanje električnom energijom, gasom/plinom, parom i klimatizacija	-	-	-	-	-	-	-	-	-	-	-	-
Ostalo	6.935	5.914	85,3	45.348	52.167	115,0	1.159	1.068	92,2	9.370	9.531	101,7
Nerazvrstano po kategorijama	-	-	-	-	-	-	-	-	-	-	-	-

Izvor: Baza podataka Uprave za indirektno/neizravno oporezivanje BiH

Prethodni podaci

IZVOZ PO SEKTORIMA I ODSJECIMA  
SMTK - Rev. 4 u 000 KMUVOZ PO SEKTORIMA I ODSJECIMA  
SMTK - Rev. 4 u 000 KM

	IX 2019	X 2019	X 2019 IX 2019	I - X 2018	I - X 2019	I-X 2019 I-X 2018	IX 2019	X 2019	X 2019 IX 2019	I - X 2018	I - X 2019	I-X 2019 I-X 2018
<b>UKUPNO</b>	<b>52.702</b>	<b>53.050</b>	<b>100,7</b>	<b>477.338</b>	<b>539.205</b>	<b>113,0</b>	<b>143.825</b>	<b>151.376</b>	<b>105,3</b>	<b>1.261.560</b>	<b>1.384.635</b>	<b>109,8</b>
0 HRANA I ŽIVE ŽIVOTINJE	948	1.094	115,4	11.641	9.791	84,1	34.074	32.681	95,9	294.759	315.231	106,9
00 Žive životinje	-	-	-	-	-	-	1.189	937	78,8	10.103	12.008	118,9
01 Meso i mesne preradevine	12	-	-	81	58	71,6	5.136	5.205	101,3	38.091	45.373	119,1
02 Mlijeko, mliječne preradevine i jaja	188	255	135,6	3.815	2.534	66,4	2.932	2.501	85,3	31.579	31.506	99,8
03 Ribe, vodozemci i njihove preradevine	163	218	133,7	880	1.079	122,6	1.210	1.882	155,5	11.609	16.197	139,5
13 Žitarice i proizvodi od žitarica	5	24	480,0	54	88	163,0	5.848	5.686	97,2	50.429	53.049	105,2
05 Voće i povrće	492	545	110,8	5.549	4.984	89,8	3.137	4.169	132,9	44.862	45.404	101,2
06 Šećer, šećerne preradevine i med	-	-	-	6	8	133,3	1.965	1.279	65,1	19.108	13.613	71,2
07 Kafa, čaj, kakao i začini	-	1	-	3	17	566,7	8.377	7.233	86,3	52.852	58.059	109,9
08 Hrana za životinje	-	3	-	29	20	69,0	1.015	1.187	116,9	7.969	9.934	124,7
09 Ostali jestivi proizvodi	88	48	54,5	1.224	1.003	81,9	3.265	2.602	79,7	28.157	30.088	106,9
1 PIĆA I DUHAN	243	241	99,2	2.792	3.544	126,9	3.489	4.390	125,8	62.205	44.847	72,1
11 Pića	243	241	99,2	2.792	3.544	126,9	3.489	4.363	125,1	62.205	44.820	72,1
12 Duhani i proizvodi od duhana	-	-	-	-	-	-	-	27	-	-	27	-
2 SIROVE MATERIJNE NEJESTIVE, OSIM GORIVA	1.191	972	81,6	3.626	6.762	186,5	922	1.113	120,7	9.052	9.873	109,1
21 Sirove kože i sirovo krzno	-	-	-	-	-	-	-	-	-	-	4	-
22 Uljano sjemenje i plodovi	14	2	14,3	113	125	110,6	257	230	89,5	2.583	2.581	99,9
23 Sirovi i sintetički kaučuk	4	-	-	24	31	129,2	4	2	50,0	62	56	90,3
24 Drvo i pluta	102	89	87,3	632	589	93,2	46	88	191,3	632	720	113,9
25 Celuloza i papirni otpaci	14	8	57,1	110	100	90,9	181	204	112,7	1.387	1.686	121,6
26 Sirova tekstilna vlakna i njihovi otpaci	-	-	-	-	1	-	9	-	-	133	35	26,3
27 Prirodna đubriva i minerali osim goriva	29	41	141,4	262	480	183,2	210	281	133,8	1.623	2.189	134,9
28 Metalne rude i otpaci od metala	1.008	829	82,2	2.341	5.263	224,8	-	-	-	-	6	-
29 Sirovine biljne i životinjske, ostale	20	3	15,0	144	173	120,1	215	308	143,3	2.632	2.596	98,6

## VANJSKA TRGOVINA

IZVOZ PO SEKTORIMA I ODSJECIMA  
SMTK - Rev. 4 u 000 KM (nastavak)UVOZ PO SEKTORIMA I ODSJECIMA  
SMTK - Rev. 4 u 000 KM (nastavak)

	IX 2019	X 2019	X 2019 IX 2019	I - X 2018	I - X 2019	I-X 2019 I-X 2018	IX 2019	X 2019	X 2019 IX 2019	I - X 2018	I - X 2019	I-X 2019 I-X 2018
3 MINERALNA GORIVA, MAZIVA I SRODNI PROIZVODI	156	63	40,4	259	967	373,4	1.259	1.365	108,4	12.240	13.711	112,0
32 Ugalj, koks i briketi	16	9	56,3	94	95	101,1	60	28	46,7	549	636	115,8
33 Nafta i derivati od nafte	140	54	38,6	165	872	528,5	1.199	1.337	111,5	11.690	13.074	111,8
34 Prirodni i industrijski gas	-	-	-	-	-	-	-	-	-	1	1	100,0
35 Električna energija	-	-	-	-	-	-	-	-	-	-	-	-
4 ULJA, MASTI I VOSKOVI ŽIVOTINJSKOG ILI BILJNOG PORIJEKLA	-	-	-	1	-	-	422	474	112,3	4.674	4.232	90,5
41 Životinjska ulja i masti	-	-	-	-	-	-	60	94	156,7	554	491	88,6
42 Biljna ulja i masti, sirova i rafinirana	-	-	-	1	-	-	302	373	123,5	3.929	3.443	87,6
43 Prerađena biljna i životinjska ulja i masnoće	-	-	-	-	-	-	60	7	11,7	191	298	156,0
5 HEMIJSKI/KEMIJSKI PROIZVODI	3.071	3.965	129,1	28.731	33.347	116,1	23.646	22.502	95,2	199.366	214.160	107,4
51 Organske hemikalije/kemikalije	9	4	44,4	45	28	62,2	774	627	81,0	8.009	9.438	117,8
52 Anorganske hemikalije/kemikalije	-	-	-	4	5	125,0	68	82	120,6	1.355	1.224	90,3
53 Boje i štavila	39	42	107,7	399	455	114,0	1.413	1.725	122,1	15.270	15.120	99,0
54 Medicinski i farmaceutski proizvodi	-	-	-	-	-	-	78	67	85,9	1.187	1.005	84,7
55 Toaletni proizvodi i proizvodi za čišćenje	1.305	1.983	152,0	14.299	16.037	112,2	9.131	7.777	85,2	78.809	81.314	103,2
56 Vještačka đubriva	-	-	-	27	42	155,6	2.788	2.292	82,2	11.526	12.126	105,2
57 Plastične mase u primarnim oblicima	14	89	635,7	358	689	192,5	4.243	4.095	96,5	37.069	42.182	113,8
58 Plastične mase, ne-primarni oblici	872	903	103,6	6.939	7.960	114,7	1.983	3.013	151,9	17.190	20.074	116,8
59 Ostale hemikalije/kemikalije	832	944	113,5	6.660	8.131	122,1	3.168	2.824	89,1	28.951	31.677	109,4
6 INDUSTRIJSKI PROIZVODI, RAZVRSTANI UGLAVNOM PO VRSTI SIROVINA	19.621	20.517	104,6	183.507	207.111	112,9	47.038	54.474	115,8	378.258	455.784	120,5
61 Koža, krzno i proizvodi od kože i krzna	-	-	-	322	79	24,5	131	172	131,3	3.118	1.991	63,9
62 Guma i gumeni proizvodi	286	226	79,0	2.550	2.185	85,7	10.152	8.855	87,2	52.505	64.140	122,2
63 Proizvodi od drveta, osim namještaja	69	47	68,1	609	734	120,5	279	373	133,7	2.489	3.597	144,5
64 Papir, ljepenka i ostali slični proizvodi	3.633	3.282	90,3	36.631	35.861	97,9	9.508	10.159	106,8	92.880	92.998	100,1
65 Predivo, tkanine i tekstilni proizvodi	10	18	180,0	247	353	142,9	2.035	2.594	127,5	20.034	20.996	104,8
66 Proizvodi od nemetalnih minerala	1.515	2.364	156,0	6.651	17.360	261,0	3.608	3.452	95,7	29.715	35.106	118,1
67 Željezo i čelik	304	397	130,6	4.040	2.953	73,1	915	1.221	133,4	11.871	10.669	89,9
68 Obojeni metali	10.543	10.052	95,3	94.620	113.832	120,3	17.510	23.638	135,0	131.996	193.574	146,7
69 Metalni proizvodi	3.261	4.131	126,7	37.837	33.754	89,2	2.900	4.010	138,3	33.650	32.713	97,2
7 MAŠINE/STROJEVI I TRANSPORTNA SREDSTVA	18.337	17.284	94,3	176.587	200.647	113,6	24.101	23.199	96,3	223.426	245.181	109,7
71 Pogonske mašine i oprema	18	9	50,0	160	115	71,9	235	175	74,5	2.249	2.236	99,4
72 Mašine specijalizirane za određene industrije	81	440	543,2	2.000	12.564	628,2	2.533	3.316	130,9	26.804	43.137	160,9
73 Mašine za obradu metala	13	31	238,5	272	222	81,6	299	154	51,5	9.926	2.574	25,9
74 Ostale industrijske mašine i dijelovi	329	276	83,9	3.037	3.590	118,2	4.390	4.162	94,8	36.140	42.921	118,8
75 Kancelarijske mašine i mašine za automatsku obradu podataka	43	59	137,2	1.194	594	49,7	479	433	90,4	5.246	4.965	94,6
76 Telekomunikacijski aparati i aparati za snimanje zvuka	5	45	900,0	38	100	263,2	1.017	1.657	162,9	23.298	21.008	90,2
77 Električne mašine, aparati i uređaji	16.885	15.977	94,6	163.249	176.726	108,3	4.188	4.380	104,6	33.151	32.553	98,2
78 Drumska vozila	963	447	46,4	6.637	6.736	101,5	10.960	8.922	81,4	86.545	95.783	110,7
79 Ostala transportna vozila	-	-	-	-	-	-	-	-	-	67	4	6,0
8 RAZNI INDUSTRIJSKI PROIZVODI	9.135	8.914	97,6	70.185	77.036	109,8	8.874	11.178	126,0	77.580	81.616	105,2
81 Montažne zgrade, sanitarni, rasvjetni i grijači uređaji	380	391	102,9	1.430	1.403	98,1	1.278	1.442	112,8	8.452	8.048	95,2
82 Namještaj i njegovi dijelovi	42	86	204,8	1.356	1.185	87,4	666	753	113,1	5.924	7.453	125,8
83 Torbe, tašne, neseseri i slični proizvodi	6	20	333,3	270	141	52,2	92	77	83,7	1.410	1.113	78,9
84 Odjeća	13	11	84,6	190	266	140,0	847	1.061	125,3	7.046	6.673	94,7
85 Obuća	525	380	72,4	4.005	3.717	92,8	1.173	1.269	108,2	9.312	9.940	106,7
87 Naučni i kontrolni instrumenti	13	9	69,2	188	229	121,8	462	620	134,2	3.447	4.064	117,9
88 Fotografski i optički proizvodi, satovi	1	1	100,0	114	113	99,1	173	485	280,3	2.767	2.925	105,7
89 Ostali industrijski proizvodi	8.155	8.016	98,3	62.632	69.982	111,7	4.183	5.471	130,8	39.222	41.400	105,6
9 Proizvodi, nerazvrstani po kategorijama	-	-	-	9	-	-	-	-	-	-	-	-

Izvor: Baza podataka Uprave za indirektno/neizravno oporezivanje BiH

Prethodni podaci

## VANJSKA TRGOVINA

IZVOZ PREMA MEĐUNARODNOJ KLASIFIKACIJI  
EKONOMSKE NAMJENE PROIZVODA (BEC) Rev. 4  
u 000 KMUVOZ PREMA MEĐUNARODNOJ KLASIFIKACIJI  
EKONOMSKE NAMJENE PROIZVODA (BEC) Rev. 4  
u 000 KM

	IX 2019	X 2019	X 2019 IX 2019	I - X 2018	I - X 2019	I-X 2019 I-X 2018	IX 2019	X 2019	X 2019 IX 2019	I - X 2018	I - X 2019	I-X 2019 I-X 2018
<b>UKUPNO</b>	<b>52.702</b>	<b>53.050</b>	<b>100,7</b>	<b>477.338</b>	<b>539.205</b>	<b>113,0</b>	<b>143.825</b>	<b>151.376</b>	<b>105,3</b>	<b>1.261.560</b>	<b>1.384.635</b>	<b>109,8</b>
1. Hrana i pića	1.198	1.332	111,2	14.422	13.369	92,7	37.103	36.332	97,9	352.943	354.737	100,5
2. Industrijski materijali	36.849	37.981	103,1	338.229	387.612	114,6	52.414	61.486	117,3	442.196	527.655	119,3
3. Goriva i maziva	215	204	94,9	1.318	1.706	129,4	1.689	1.967	116,5	16.545	16.861	101,9
4. Kapitalni proizvodi (osim transportnih sredstava), dijelovi i pribor	1.830	2.388	130,5	21.004	29.863	142,2	12.767	13.298	104,2	132.917	144.435	108,7
5. Transportna sredstva, njihovi dijelovi i pribor	1.939	1.055	54,4	15.523	14.011	90,3	21.747	18.503	85,1	140.353	161.822	115,3
6. Proizvodi za široku potrošnju	10.671	10.090	94,6	86.842	92.644	106,7	18.105	19.790	109,3	176.233	178.777	101,4
7. Proizvodi, drugdje nespomenuti	-	-	-	-	-	-	-	-	-	373	348	93,3

Izvor: Baza podataka Uprave za indirektno/neizravno oporezivanje BiH

Prethodni podaci

IZVOZ PO ZEMLJAMA PREMA GEOGRAFSKIM  
ZONAMA u 000 KMUVOZ PO ZEMLJAMA PREMA GEOGRAFSKIM  
ZONAMA u 000 KM

	IX 2019	X 2019	X 2019 IX 2019	I - X 2018	I - X 2019	I-X 2019 I-X 2018	IX 2019	X 2019	X 2019 IX 2019	I - X 2018	I - X 2019	I-X 2019 I-X 2018
<b>UKUPNO</b>	<b>52.702</b>	<b>53.050</b>	<b>100,7</b>	<b>477.338</b>	<b>539.205</b>	<b>113,0</b>	<b>143.825</b>	<b>151.376</b>	<b>105,3</b>	<b>1.261.560</b>	<b>1.384.635</b>	<b>109,8</b>
<b>ZEMLJE EU</b>	<b>43.450</b>	<b>43.735</b>	<b>100,7</b>	<b>396.612</b>	<b>452.186</b>	<b>114,0</b>	<b>109.852</b>	<b>107.924</b>	<b>98,2</b>	<b>962.146</b>	<b>1.024.548</b>	<b>106,5</b>
Austrija	6.682	6.474	96,9	53.988	73.081	135,4	3.103	3.520	113,4	33.125	35.389	106,8
Belgija	20	462	-	1.154	1.917	166,1	1.905	1.564	82,1	11.487	14.900	129,7
Bugarska	435	185	42,5	3.002	2.445	81,4	399	932	233,6	5.549	6.633	119,5
Češka	993	769	77,4	19.496	18.788	96,4	1.389	934	67,2	8.535	10.572	123,9
Kipar	-	-	-	-	-	-	4	1	25,0	3	15	500,0
Danska	-	-	-	155	336	216,8	299	49	16,4	2.014	1.501	74,5
Estonija	-	-	-	-	-	-	19	-	-	32	66	206,3
Finska	-	-	-	-	-	-	49	161	328,6	1.175	830	70,6
Francuska	1.233	1.827	148,2	10.273	16.366	159,3	5.145	3.901	75,8	37.852	41.232	108,9
Grčka	-	-	-	46	-	-	484	478	98,8	4.828	5.081	105,2
Hrvatska	14.708	15.385	104,6	129.008	151.168	117,2	16.680	19.907	119,3	169.826	151.392	89,1
Irska	-	-	-	-	2	-	789	76	9,6	1.526	2.472	162,0
Italija	2.176	2.081	95,6	10.459	24.072	230,2	19.504	21.988	112,7	168.659	198.415	117,6
Latvija (Letonija)	-	-	-	234	-	-	31	60	193,5	627	515	82,1
Litvanija	1.248	1.128	90,4	16.901	12.644	74,8	113	156	138,1	850	1.798	211,5
Luksemburg	3	-	-	-	3	-	205	244	119,0	1.565	1.540	98,4
Mađarska	1.344	1.635	121,7	12.302	15.231	123,8	6.169	5.054	81,9	44.820	47.051	105,0
Malta	-	-	-	17	-	-	58	57	98,3	-	259	-
Nizozemska (Holandija)	465	438	94,2	4.058	4.413	108,7	3.042	3.739	122,9	30.918	34.323	111,0
Njemačka	5.240	4.628	88,3	67.305	56.197	83,5	24.515	21.462	87,5	233.645	242.069	103,6
Poljska	293	177	60,4	1.276	2.438	191,1	9.628	7.949	82,6	66.916	75.293	112,5
Portugal	-	-	-	69	-	-	630	431	68,4	1.803	2.684	148,9

## VANJSKA TRGOVINA

IZVOZ PO ZEMLJAMA PREMA GEOGRAFSKIM  
ZONAMA u 000 KM (nastavak)UVOZ PO ZEMLJAMA PREMA GEOGRAFSKIM  
ZONAMA u 000 KM (nastavak)

	IX 2019	X 2019	X 2019 IX 2019	I - X 2018	I - X 2019	I-X 2019 I-X 2018	IX 2019	X 2019	X 2019 IX 2019	I - X 2018	I - X 2019	I-X 2019 I-X 2018
Rumunija	-	118	-	369	476	129,0	2.499	1.997	79,9	15.487	19.215	124,1
Slovačka	179	394	220,1	1.897	2.914	153,6	1.835	1.757	95,7	16.100	14.945	92,8
Slovenija	8.306	7.909	95,2	62.020	68.493	110,4	7.423	7.717	104,0	59.296	71.615	120,8
Španija	66	10	15,2	285	325	114,0	1.077	853	79,2	25.111	18.160	72,3
Švedska	20	3	15,0	2.119	637	30,1	785	703	89,6	5.659	6.836	120,8
Velika Britanija	39	112	287,2	179	240	134,1	2.073	2.234	107,8	14.738	19.747	134,0
ZEMLJE EFTE	207	554	267,6	3.388	4.306	127,1	499	1.731	346,9	3.949	7.945	201,2
Island	-	-	-	-	-	-	-	-	-	-	-	-
Lihtenštajn	-	-	-	-	217	-	-	-	-	-	-	-
Norveška	-	174	-	19	532	-	-	16	-	4	22	550,0
Švicarska	207	380	183,6	3.369	3.557	105,6	499	1.715	343,7	3.945	7.923	200,8
OSTALE EVROPSKE ZEMLJE	8.882	8.380	94,3	76.006	78.082	102,7	17.661	22.113	125,2	132.977	174.831	131,5
Albanija	368	389	105,7	2.424	2.475	102,1	546	393	72,0	2.721	4.172	153,3
Crna Gora	4.396	4.527	103,0	37.205	41.421	111,3	450	691	153,6	3.974	4.194	105,5
Kosovo	187	27	14,4	9.167	677	7,4	-	-	-	-	11	-
Sjeverna Makedonija	1.256	1.356	108,0	12.435	12.518	100,7	1.500	1.947	129,8	12.684	14.054	110,8
Ruska Federacija	30	-	-	232	256	110,3	7.031	11.168	158,8	37.324	77.675	208,1
Srbija	2.645	2.081	78,7	14.463	20.569	142,2	4.679	4.239	90,6	42.493	40.215	94,6
Turska	-	-	-	71	118	166,2	3.324	3.505	105,4	30.835	32.306	104,8
Ostale zemlje	-	-	-	9	48	533,3	131	170	129,8	2.946	2.204	74,8
AFRIKA	49	44	89,8	41	443	-	546	387	70,9	5.787	6.905	119,3
ZEMLJE SJEVERNE AFRIKE	28	-	-	31	253	816,1	325	185	56,9	4.673	5.645	120,8
OSTALE AFRIČKE ZEMLJE	21	44	209,5	10	190	-	221	202	91,4	1.114	1.260	113,1
AMERIKA	94	100	106,4	611	634	103,8	2.903	3.527	121,5	31.799	31.931	100,4
ZEMLJE SJEVERNE AMERIKE	94	100	106,4	611	634	103,8	1.294	1.487	114,9	10.765	12.971	120,5
Kanada	3	1	33,3	73	26	35,6	410	433	105,6	3.207	3.342	104,2
SAD	91	99	108,8	538	608	113,0	884	1.054	119,2	7.557	9.629	127,4
Ostale zemlje	-	-	-	-	-	-	-	-	-	1	-	-
ZEMLJE CENTRALNE AMERIKE I KARIBA	-	-	-	-	-	-	216	323	149,5	6.820	3.769	55,3
ZEMLJE JUŽNE AMERIKE	-	-	-	-	-	-	1.393	1.717	123,3	14.214	15.191	106,9
AZIJA	20	228	-	642	3.465	539,7	12.358	15.685	126,9	124.478	138.344	111,1
ZEMLJE BLISKOG I SREDNJEG ISTOKA	-	-	-	477	288	60,4	1.013	878	86,7	10.436	11.328	108,5
OSTALE ZEMLJE AZIJE	20	228	-	165	3.177	-	11.345	14.807	130,5	114.042	127.016	111,4
Indija	-	-	-	-	-	-	1.172	1.364	116,4	10.529	12.320	117,0
Japan	-	-	-	9	2	22,2	303	304	100,3	2.922	2.945	100,8
Kina	-	28	-	57	89	156,1	6.480	7.699	118,8	72.914	76.400	104,8
Malezija	-	2	-	4	2	50,0	184	134	72,8	2.000	1.756	87,8
Ostale zemlje	20	198	990,0	95	3.084	-	3.206	5.306	165,5	25.677	33.595	130,8
ZEMLJE OKEANIJE I POLARNOG REGIONA	-	9	-	38	23	60,5	6	9	150,0	42	88	209,5
AUSTRALIJA I NOVI ZELAND	-	9	-	36	23	63,9	6	9	150,0	38	87	228,9
Australija	-	9	-	36	23	63,9	6	9	150,0	35	83	237,1
Novi Zeland	-	-	-	-	-	-	-	-	-	3	4	133,3
Ostale zemlje	-	-	-	-	-	-	-	-	-	-	-	-
OSTALE ZEMLJE OKEANIJE I POLARNOG REGIONA	-	-	-	2	-	-	-	-	-	4	1	25,0
Neraspoređeno	-	-	-	-	66	-	-	-	-	382	43	11,3

Izvor: Baza podataka Uprave za indirektno/neizravno oporezivanje BiH

Prethodni podaci



## TURIZAM

TURISTIČKI PROMET ZA OKTOBAR / LISTOPAD 2019. GODINE  
KAPACITETI, TURISTI I NOĆENJA

	Dolasci turista				Noćenja turista			
	X 2019	X 2019 X 2018	I - X 2019	I - X 2019 I - X 2018	X 2019	X 2019 X 2018	I - X 2019	I - X 2019 I - X 2018
<b>DOLASCI I NOĆENJA TURISTA</b>								
<b>UKUPNO</b>	<b>1.012</b>	<b>192,0</b>	<b>8.559</b>	<b>159,7</b>	<b>1.370</b>	<b>203,0</b>	<b>12.697</b>	<b>148,6</b>
Domaći	298	136,7	2.932	136,0	396	149,4	4.377	153,9
Strani	714	231,1	5.627	175,6	974	237,6	8.320	146,0
<b>BROJ LEŽAJA</b>	<b>335</b>							

## DOLASCI I NOĆENJA TURISTA PREMA VRSTAMA OBJEKATA

<b>UKUPNO</b>	<b>1.012</b>	<b>192,0</b>	<b>8.559</b>	<b>159,7</b>	<b>1.370</b>	<b>203,0</b>	<b>12.697</b>	<b>148,6</b>
Hoteli i sličan smještaj	916	275,1	7.252	184,5	1.274	278,8	11.292	162,2
Odmarališta i slični objekti za kraći odmor	16	114,3	97	112,8	16	42,1	195	81,9
Kampovi i prostori za kampiranje	-	-	-	-	-	-	-	-
Ostali smještaj	80	44,4	1.210	90,0	80	44,4	1.210	90,0
<b>DOMAĆI</b>	<b>298</b>	<b>136,7</b>	<b>2.932</b>	<b>136,0</b>	<b>396</b>	<b>149,4</b>	<b>4.377</b>	<b>153,9</b>
Hoteli i sličan smještaj	248	229,6	2.072	159,9	346	223,2	3.517	177,2
Odmarališta i slični objekti za kraći odmor	-	-	-	-	-	-	-	-
Kampovi i prostori za kampiranje	-	-	-	-	-	-	-	-
Ostali smještaj	50	45,5	860	100,0	50	45,5	860	100,0
<b>STRANI</b>	<b>714</b>	<b>231,1</b>	<b>5.627</b>	<b>175,6</b>	<b>974</b>	<b>237,6</b>	<b>8.320</b>	<b>146,0</b>
Hoteli i sličan smještaj	668	296,9	5.180	196,7	928	166,2	7.775	156,3
Odmarališta i slični objekti za kraći odmor	16	114,3	97	112,8	16	42,1	195	81,9
Kampovi i prostori za kampiranje	-	-	-	-	-	-	-	-
Ostali smještaj	30	42,9	350	72,2	30	42,9	350	72,2

## DOLASCI I NOĆENJA TURISTA PREMA NAČINU DOLASKA

	Individualno				Organizirano			
	dolasci turista		noćenje turista		dolasci turista		noćenje turista	
	X 2019	Struktura %	X 2019	Struktura %	X 2019	Struktura %	X 2019	Struktura %
<b>UKUPNO</b>	<b>910</b>	<b>89,9</b>	<b>1.268</b>	<b>92,6</b>	<b>102</b>	<b>10,1</b>	<b>102</b>	<b>7,4</b>
Domaći	261	28,7	359	28,3	37	36,3	37	36,3
Strani	649	71,3	909	71,7	65	63,7	65	63,7

## SVRHA DOLASKA TURISTA

	Poslovno				Ostalo			
	dolasci turista		noćenje turista		dolasci turista		noćenje turista	
	X 2019	Struktura %	X 2019	Struktura %	X 2019	Struktura %	X 2019	Struktura %
<b>UKUPNO</b>	<b>474</b>	<b>46,8</b>	<b>670</b>	<b>48,9</b>	<b>538</b>	<b>53,2</b>	<b>700</b>	<b>51,1</b>
Domaći	119	25,1	169	25,2	179	33,3	227	32,4
Strani	355	74,9	501	74,8	359	66,7	473	67,6

## DOLASCI I NOĆENJA TURISTA PO ZEMLJAMA PREBIVALIŠTA

	Dolasci turista				Noćenja turista			
	X 2019	X 2019 X 2018	I - X 2019	I - X 2019 I - X 2018	X 2019	X 2019 X 2018	I - X 2019	I - X 2019 I - X 2018
<b>UKUPNO STRANI</b>	<b>714</b>	<b>231,1</b>	<b>5.627</b>	<b>175,6</b>	<b>974</b>	<b>237,6</b>	<b>8.320</b>	<b>146,0</b>
Albanija	2	-	18	-	2	-	21	-
Austrija	5	83,3	126	161,5	5	71,4	213	163,9
Belgija	3	-	19	135,7	3	-	36	62,1
Bugarska	-	-	12	240,0	-	-	16	-
Crna Gora	23	-	113	240,4	26	-	129	218,6
Češka	-	-	18	56,3	-	-	32	61,5
Danska	-	-	23	-	-	-	27	-
Estonija	-	-	1	-	-	-	1	-
Finska	-	-	4	-	-	-	4	-
Francuska	-	-	27	142,1	-	-	58	148,7
Grčka	2	100,0	7	70,0	2	40,0	13	81,3
Holandija / Nizozemska	1	-	39	195,0	1	-	47	28,5
Hrvatska	406	210,4	2.605	147,3	553	240,4	3.867	144,0
Irska	1	-	3	60,0	1	-	3	10,7
Italija	27	117,4	189	109,9	37	64,9	306	61,9
Kipar	-	-	12	-	-	-	12	-
Latvija	-	-	4	-	-	-	4	-
Litvanija	-	-	4	200,0	-	-	5	125,0
Luksemburg	-	-	1	-	-	-	2	-
Mađarska	3	-	43	215,0	6	-	75	178,6
Makedonija B.J.R.	5	83,3	35	250,0	5	55,6	64	290,9
Norveška	-	-	14	-	-	-	16	-
Njemačka	30	-	293	176,5	43	-	506	197,7
Poljska	4	200,0	86	165,4	4	200,0	152	123,6
Portugal / Portugalija	-	-	7	-	-	-	10	-
Rumunija / Rumunjska	2	-	33	-	2	-	43	286,7
Rusija	4	-	23	176,9	4	-	28	66,7
Slovačka	3	-	8	114,3	3	-	19	237,5
Slovenija	55	-	334	142,7	68	-	487	144,1
Srbija	55	229,2	359	140,8	71	236,7	460	87,0
Španija / Španjolska	1	100,0	21	110,5	1	100,0	27	73,0
Švajcarska / Švicarska	7	-	76	271,4	13	-	124	-
Švedska	3	-	13	100,0	4	-	21	161,5
Turska	4	133,3	712	-	5	100,0	852	-
Ujedinjeno Kraljevstvo	3	150,0	28	175,0	3	150,0	40	142,9
Ukrajina	-	-	8	266,7	-	-	18	94,7
Ostale evropske zemlje	1	-	6	200,0	2	-	7	175,0
Ostale afričke zemlje	-	-	2	100,0	-	-	19	-
Kanada	-	-	38	190,0	-	-	90	219,5
SAD	2	66,7	42	100,0	4	80,0	114	102,7
Brazil	2	100,0	15	166,7	2	100,0	25	166,7
Ostale zemlje Južne i Srednje Amerike	-	-	9	150,0	-	-	13	130,0
Bahrein	1	-	2	200,0	1	-	2	200,0
Indija	-	-	11	183,3	-	-	16	123,1
Iran	-	-	2	50,0	-	-	2	50,0
Izrael	-	-	8	-	-	-	8	266,7
Japan	1	-	1	-	1	-	1	-
Južna Koreja	30	-	37	-	30	-	39	-
Narodna Republika Kina	23	-	91	-	67	-	150	-
Saudijska Arabija	-	-	6	75,0	-	-	6	75,0
Ujedinjeni Arapski Emirati	-	-	1	-	-	-	1	-
Ostale azijske zemlje	1	100,0	10	142,9	1	50,0	21	190,9
Australija	1	50,0	25	92,6	1	25,0	65	112,1
Ostale zemlje Okeanije	3	-	3	-	3	-	3	-

**KANTON SARAJEVO**

PRIRODNO KRETANJE STANOVNIŠTVA I BRAKOVI

PRIRODNO KRETANJE STANOVNIŠTVA I BRAKOVI PO MJESTU UOBIČAJENOG STANOVANJA

Općina	Ukupno rođeni	Živorodeni			Mrtvorodeni	Mjesto porođaja			Umrli			Od toga		Broj zaključenih brakova	Broj razvedenih brakova
		ukupno	po spolu			u zdravstvenoj ustanovi	na drugom mjestu		ukupno	po spolu		umrla dojenčad	nasilne smrti		
			muški	ženski			sa stručnom pomoći	bez stručne pomoći		muški	ženski				

Za mjesec oktobar / listopad 2019. godine - prvi rezultati

<b>UKUPNO</b>	<b>405</b>	<b>401</b>	<b>220</b>	<b>181</b>	<b>4</b>	<b>402</b>	<b>1</b>	<b>2</b>	<b>338</b>	<b>167</b>	<b>171</b>	<b>3</b>	<b>10</b>	<b>207</b>	<b>18</b>
Centar Sarajevo	62	60	25	35	2	62	-	-	53	27	26	1	1	27	4
Hadžići	22	22	11	11	-	22	-	-	23	12	11	1	5	22	-
Ilidža	64	63	34	29	1	64	-	-	45	23	22	1	-	33	4
Ilijaš	37	37	20	17	-	37	-	-	10	7	3	-	-	10	-
Novi Grad Sarajevo	104	104	67	37	-	102	1	1	93	42	51	-	1	53	4
Novo Sarajevo	53	53	31	22	-	53	-	-	61	25	36	-	1	31	4
Stari Grad Sarajevo	26	26	18	8	-	26	-	-	36	21	15	-	2	18	2
Trnovo	1	1	-	1	-	1	-	-	1	-	1	-	-	-	-
Vogošća	36	35	14	21	1	35	-	1	16	10	6	-	-	13	-

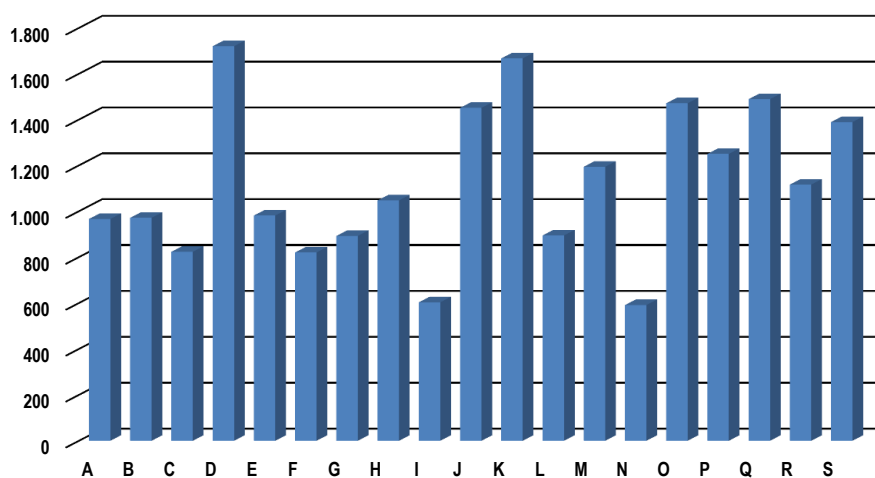
Za period januar / siječanj - oktobar / listopad 2019. godine - prvi rezultati

<b>UKUPNO</b>	<b>3.632</b>	<b>3.619</b>	<b>1.874</b>	<b>1.745</b>	<b>13</b>	<b>3.624</b>	<b>1</b>	<b>7</b>	<b>3.447</b>	<b>1.770</b>	<b>1.677</b>	<b>34</b>	<b>74</b>	<b>1.951</b>	<b>121</b>
Centar Sarajevo	488	484	244	240	4	488	-	-	563	288	275	7	12	251	14
Hadžići	209	208	93	115	1	208	-	1	188	98	90	5	9	130	5
Ilidža	669	667	342	325	2	669	-	-	455	246	209	7	13	322	15
Ilijaš	227	227	111	116	-	227	-	-	132	78	54	1	4	113	2
Novi Grad Sarajevo	1.012	1.010	554	456	2	1.008	1	3	934	486	448	10	18	513	38
Novo Sarajevo	495	492	267	225	3	494	-	1	579	276	303	-	10	265	27
Stari Grad Sarajevo	257	257	118	139	-	256	-	1	385	184	201	2	3	197	13
Trnovo	15	15	10	5	-	15	-	-	22	10	12	-	-	15	-
Vogošća	260	259	135	124	1	259	-	1	189	104	85	2	5	145	7

## PROSJEČNA MJESEČNA ISPLAĆENA NETO I BRUTO PLAĆA ZAPOSLENIH PO PODRUČJIMA KD BiH 2010

	Prosječna neto plaća u KM					Prosječna bruto plaća u KM				
	Ø 2018	IX 2019	X 2019	Index X 2019 Ø 2018	Index X 2019 IX 2019	Ø 2018	IX 2019	X 2019	Index X 2019 Ø 2018	Index X 2019 IX 2019
<b>UKUPNO</b>	<b>1.096</b>	<b>1.141</b>	<b>1.161</b>	<b>105,9</b>	<b>101,8</b>	<b>1.702</b>	<b>1.776</b>	<b>1.807</b>	<b>106,2</b>	<b>101,7</b>
<b>A</b> Poljoprivreda, šumarstvo i ribolov	926	919	966	104,3	105,1	1.424	1.406	1.487	104,4	105,8
<b>B</b> Vađenje ruda i kamena	903	839	971	107,5	115,7	1.383	1.277	1.489	107,7	116,6
<b>C</b> Prerađivačka industrija	772	798	823	106,6	103,1	1.182	1.232	1.262	106,8	102,4
<b>D</b> Proizvodnja i snabdijevanje električnom energijom, plinom, parom i klimatizacija	1.620	1.652	1.720	106,2	104,1	2.535	2.586	2.698	106,4	104,3
<b>E</b> Snabdijevanje vodom; uklanjanje otpadnih voda, upravljanje otpadom te djelatnosti sanacije okoliša	968	991	981	101,3	99,0	1.483	1.519	1.505	101,5	99,1
<b>F</b> Građevinarstvo	753	776	820	108,9	105,7	1.148	1.187	1.255	109,3	105,7
<b>G</b> Trgovina na veliko i na malo; popravak motornih vozila i motocikala	841	875	892	106,1	101,9	1.299	1.349	1.376	105,9	102,0
<b>H</b> Prijevoz i skladištenje	1.026	1.030	1.047	102,0	101,7	1.578	1.584	1.612	102,2	101,8
<b>I</b> Djelatnosti pružanja smještaja te pripreme i usluživanja hrane (hotelijerstvo i ugostiteljstvo)	565	599	603	106,7	100,7	857	910	915	106,8	100,5
<b>J</b> Informacije i komunikacije	1.336	1.422	1.451	108,6	102,0	2.089	2.231	2.276	109,0	102,0
<b>K</b> Finansijske djelatnosti i djelatnosti osiguranja	1.667	1.642	1.667	100,0	101,5	2.623	2.575	2.614	99,7	101,5
<b>L</b> Poslovanje nekretninama	898	871	894	99,6	102,6	1.388	1.348	1.385	99,8	102,7
<b>M</b> Stručne, naučne i tehničke djelatnosti	1.186	1.185	1.194	100,7	100,8	1.856	1.856	1.870	100,8	100,8
<b>N</b> Administrativne i pomoćne uslužne djelatnosti	569	595	591	103,9	99,3	866	907	901	104,0	99,3
<b>O</b> Javna uprava i odbrana; obavezno socijalno osiguranje	1.429	1.485	1.471	102,9	99,1	2.232	2.322	2.303	103,2	99,2
<b>P</b> Obrazovanje	1.100	1.241	1.250	113,6	100,7	1.713	1.941	1.956	114,2	100,8
<b>Q</b> Djelatnosti zdravstvene socijalna zaštite	1.326	1.402	1.489	112,3	106,2	2.067	2.190	2.331	112,8	106,4
<b>R</b> Umjetnost, zabava i rekreacija	993	1.145	1.116	112,4	97,5	1.538	1.790	1.743	113,3	97,4
<b>S</b> Ostale uslužne djelatnosti	1.298	1.349	1.389	107,0	103,0	2.019	2.100	2.164	107,2	103,0

prosječna neto plaća u KM, oktobar / listopad 2019.



## INVESTICIJE

OSTVARENE INVESTICIJE U NOVA STALNA SREDSTVA PO NAMJENI ULAGANJA I TEHNIČKOJ STRUKTURI, KANTONI  
PRINCIP ČISTIH DJELATNOSTI

hilj. KM

Kanton	Ukupno	Građevinski objekti i prostori	Strojevi, oprema i transportna sredstva	Ostalo			
				Ukupno	biološka sredstva	proizvodi intelektualnog vlasništva	troškovi prijenosa vlasništva
<b>KANTON SARAJEVO</b>							
2010	1.049.402	582.891	417.821	48.690	4.498	42.979	1.214
2011	909.214	308.233	542.410	58.571	3.667	54.365	538
2012	791.908	327.905	391.977	72.026	3.070	67.386	1.570
2013	1.029.177	592.024	382.594	54.559	4.424	49.731	404
2014	1.111.941	685.501	382.526	43.914	3.064	39.796	1.054
2015	819.914	334.142	427.395	58.377	3.223	54.046	1.107
2016	850.717	380.979	418.360	51.378	3.942	45.681	1.754
2017	862.447	375.536	421.721	65.190	4.320	58.263	2.608
2018	1.029.346	499.784	457.115	72.447	3.615	63.757	5.075

OSTVARENE INVESTICIJE U NOVA STALNA SREDSTVA PO NAMJENI ULAGANJA I TEHNIČKOJ STRUKTURI, 2018. GODINA  
PRINCIP ČISTIH DJELATNOSTI

hilj. KM

Namjena ulaganja	Ukupno	Građevinski objekti i prostori	Strojevi, oprema i transportna sredstva	Ostalo			
				Ukupno	biološka sredstva	proizvodi intelektualnog vlasništva	troškovi prijenosa vlasništva
<b>UKUPNO</b>	<b>1.029.346</b>	<b>499.784</b>	<b>457.115</b>	<b>72.447</b>	<b>3.615</b>	<b>63.757</b>	<b>5.075</b>
<b>Pravne osobe - ukupno</b>	<b>1.023.036</b>	<b>497.502</b>	<b>456.415</b>	<b>69.119</b>	<b>287</b>	<b>63.757</b>	<b>5.075</b>
A Poljoprivreda, šumarstvo i ribolov	2.928	357	2.392	179	147	6	26
B Vađenje ruda i kamena	281	185	95	-	-	-	-
C Prerađivačka industrija	143.942	81.037	60.185	2.720	83	2.514	124
D Proizvodnja i snabdijevanje/opskrba električnom energijom, plinom, parom i klimatizacija	28.970	13.630	13.875	1.465	-	620	844
E Snabdijevanje/opskrba vodom; uklanjanje otpadnih voda, upravljanje otpadom te djelatnosti sanacije okoliša	17.824	6.931	10.855	38	-	31	7
F Građevinarstvo	71.002	42.408	27.451	1.143	-	63	1.079
G Trgovina na veliko i na malo; popravak motornih vozila i motocikala	116.581	42.380	71.690	2.511	4	2.290	217
H Prijevoz i skladištenje	47.899	10.984	35.417	1.498	-	1.498	-
I Djelatnosti pružanja smještaja te pripreme i usluživanja hrane (hotelijerstvo i ugostiteljstvo)	73.483	64.002	9.240	241	8	191	44
J Informacije i komunikacije	105.384	41.288	36.716	27.380	-	27.364	16
K Finansijske/Financijske djelatnosti i djelatnosti osiguranja	46.416	8.254	23.448	14.714	-	14.688	26
L Poslovanje nekretninama	64.126	57.019	4.294	2.813	23	129	2.660
M Stručne, naučne/znanstvene i tehničke djelatnosti	59.463	37.548	19.898	2.017	-	1.990	28
N Administrativne i pomoćne uslužne djelatnosti	31.292	5.624	24.784	884	3	879	1
O Javna uprava i odbrana/obrana; obavezno/obvezno socijalno osiguranje	114.217	43.342	61.402	9.473	7	9.466	-
P Obrazovanje	29.354	16.327	12.475	552	-	552	-
Q Djelatnosti zdravstvene i socijalne zaštite/skrbi	51.119	16.499	34.477	143	-	141	2
R Umjetnost, zabava i rekreacija	12.635	7.140	4.724	771	-	771	-
S Ostale uslužne djelatnosti	6.119	2.546	2.997	576	12	562	2
<b>Poljoprivredna gazdinstva</b>	<b>6.310</b>	<b>2.282</b>	<b>700</b>	<b>3.328</b>	<b>3.328</b>	<b>-</b>	<b>-</b>

ZASIJANE POVRŠINE 2018 / 2019. GODINE  
ŽITA I INDUSTRIJSKO BILJE

ha

	Zasijano ukupno	Žita ukupno	Pšenica	Raž	Ječam	Zob	Kukuruz ukupno	Tritikale	Heljda	Ostala žita
			ozima i jara							
<b>UKUPNO</b>	<b>5.138</b>	<b>1.020</b>	<b>131</b>	<b>53</b>	<b>164</b>	<b>93</b>	<b>218</b>	<b>126</b>	<b>232</b>	<b>4</b>
Centar Sarajevo	49	1	-	-	-	-	1	-	-	-
Hadžići	628	121	24	21	23	20	4	-	25	4
Iliđža	1.871	112	18	-	14	6	70	2	2	-
Ilijaš	1.376	711	65	25	114	57	130	120	201	-
Novi Grad Sarajevo	331	22	6	-	2	1	13	-	-	-
Novo Sarajevo	45	-	-	-	-	-	-	-	-	-
Stari Grad Sarajevo	105	-	-	-	-	-	-	-	-	-
Trnovo	509	23	5	1	8	1	-	4	4	-
Vogošća	224	30	13	6	3	8	-	-	-	-

ZASIJANE POVRŠINE 2018 / 2019. GODINE  
POVRTNO BILJE

ha

	Industrijsko bilje ukupno	Ljekovito i aromatično bilje	Ostalo industrijsko bilje
<b>UKUPNO</b>	<b>74</b>	<b>58</b>	<b>16</b>
Centar Sarajevo	-	-	-
Hadžići	21	5	16
Iliđža	-	-	-
Ilijaš	53	53	-
Novi Grad Sarajevo	-	-	-
Novo Sarajevo	-	-	-
Stari Grad Sarajevo	-	-	-
Trnovo	-	-	-
Vogošća	-	-	-

ZASIJANE POVRŠINE 2018 / 2019. GODINE  
POVRTNO BILJE

ha

	Povrtno bilje ukupno	Krompir/Krumpir ukupno	Mrkva	Crni luk	Bijeli luk/češnjak	Grah	Grašak	Kupus i kelj	Paradajz/Rajčica	Paprika zelena	Krastavci	Salata, zelena	Špinat i blitva	Ostalo povrće
<b>UKUPNO</b>	<b>2.459</b>	<b>1.056</b>	<b>66</b>	<b>228</b>	<b>44</b>	<b>215</b>	<b>54</b>	<b>174</b>	<b>99</b>	<b>68</b>	<b>73</b>	<b>109</b>	<b>132</b>	<b>141</b>
Centar Sarajevo	43	16	2	9	1	-	-	3	2	-	0	3	5	3
Hadžići	452	310	13	12	10	36	10	13	6	5	6	3	5	23
Iliđža	865	240	13	93	7	72	15	80	42	28	31	77	90	77
Ilijaš	457	222	10	23	10	60	17	28	17	17	18	10	15	10
Novi Grad Sarajevo	213	55	5	46	3	8	2	33	17	8	8	13	12	3
Novo Sarajevo	43	10	3	3	1	7	-	1	5	3	3	1	2	4
Stari Grad Sarajevo	105	34	5	16	4	8	-	10	4	3	-	-	-	21
Trnovo	92	49	8	14	3	16	2	-	-	-	-	-	-	-
Vogošća	189	120	7	12	5	8	8	7	6	4	7	2	3	0

ZASIJANE POVRŠINE 2018 / 2019. GODINE  
STOČNO KRMNO BILJE

ha

	Stočno krmno bilje ukupno	Djetelina	Lucerka / Lucerna	Kukuruz, zelena masa	Stočna repa	Mješavina mahunarki sa travama i žitima	Travno djetelinske smjese	Ostalo krmno bilje
<b>UKUPNO</b>	<b>1.586</b>	<b>207</b>	<b>226</b>	<b>321</b>	<b>140</b>	<b>3</b>	<b>655</b>	<b>35</b>
Centar Sarajevo	5	2	2	-	-	-	1	1
Hadžići	34	4	4	8	7	3	4	4
Iliđža	894	110	150	288	100	-	216	30
Ilijaš	156	38	40	25	23	-	30	-
Novi Grad Sarajevo	96	22	22	-	-	-	52	-
Novo Sarajevo	2	-	-	-	-	-	2	-
Stari Grad Sarajevo	-	-	-	-	-	-	-	-
Trnovo	394	26	8	-	10	-	350	-
Vogošća	5	5	-	-	-	-	-	-



OSTVARENI PRINOSI RANIH USJEVA I VOĆA  
2019. GODINA

	Požnjevena površina, ha						Prosječan prinos, t/ha						Ukupan prinos, tona					
	Pšenica merka- ntilna	Raž	Ječam	Zob	Heljda	Tritikale	Pšenica merka- ntilna	Raž	Ječam	Zob	Heljda	Tritikale	Pšenica merka- ntilna	Raž	Ječam	Zob	Heljda	Tritikale
<b>UKUPNO</b>	<b>131</b>	<b>53</b>	<b>164</b>	<b>93</b>	<b>232</b>	<b>126</b>	<b>3,1</b>	<b>3,2</b>	<b>2,9</b>	<b>2,7</b>	<b>1,2</b>	<b>3,4</b>	<b>406</b>	<b>167</b>	<b>471</b>	<b>248</b>	<b>284</b>	<b>432</b>
Centar Sarajevo	-	-	-	-	-	-	-	-	-	-	-	-	-	-	-	-	-	-
Hadžići	24	21	23	20	25	-	3,5	3,0	3,0	2,8	2,5	-	84	63	69	56	63	-
Iliđža	18	-	14	6	2	2	3,0	-	2,5	2,5	2,0	2,0	54	-	35	15	4	4
Ilijaš	65	25	114	57	201	120	3,5	4,0	3,0	3,0	1,0	3,5	228	100	342	170	201	420
Novi Grad Sarajevo	6	-	2	1	-	-	4,3	-	4,0	2,7	-	-	26	-	8	3	-	-
Novo Sarajevo	-	-	-	-	-	-	-	-	-	-	-	-	-	-	-	-	-	-
Stari Grad Sarajevo	-	-	-	-	-	-	-	-	-	-	-	-	-	-	-	-	-	-
Trnovo	5	1	8	1	4	4	2,0	2,2	2,0	2,0	4,0	2,0	10	2	16	2	16	8
Vogošća	13	6	3	8	-	-	0,4	0,4	0,2	0,3	-	-	5	2	1	2	-	-

	Broj stabala sposobnih za rod			Prosječan prinos, kg/stablu			Ukupan prinos, tona		
	Trešnje	Višnje	Kajsije	Trešnje	Višnje	Kajsije	Trešnje	Višnje	Kajsije
<b>UKUPNO</b>	<b>43.800</b>	<b>43.140</b>	<b>3.525</b>	<b>6,2</b>	<b>5,1</b>	<b>2,0</b>	<b>271</b>	<b>219</b>	<b>7</b>
Centar Sarajevo	1.300	3.200	610	8,5	8,5	2,5	11	27	2
Hadžići	950	1.000	-	-	-	-	-	-	-
Iliđža	25.500	25.000	2.300	3,0	3,0	2,0	77	75	5
Ilijaš	2.950	2.200	-	18,0	10,0	-	53	22	-
Novi Grad Sarajevo	5.850	4.500	-	5,8	6,3	-	34	28	-
Novo Sarajevo	3.240	2.020	570	15,0	9,0	1,0	49	18	1
Stari Grad Sarajevo	2.960	4.360	45	11,0	9,0	6,0	33	39	0
Trnovo	500	500	-	10,0	8,0	-	5	4	-
Vogošća	550	360	-	18,0	15,0	-	10	5	-

## PROIZVODNJA, PRODAJA I ZALIHE ŠUMSKIH SORTIMENATA

Oktobar / Listopad 2019. godine

000 m<sup>3</sup>

	Proizvodnja				Prodaja		Zalihe (stanje krajem mjeseca) 2019
	X		I - X		I - X		
	2019	2018	2019	2018	2019	2018	
<b>UKUPNO</b>	<b>13</b>	<b>14</b>	<b>121</b>	<b>106</b>	<b>120</b>	<b>108</b>	<b>2</b>
Trupci četinar/četinjača	4	5	53	47	53	48	1
Jamsko drvo četinar/četinjača	0	1	6	6	6	6	0
Ostalo dugo drvo četinar/četinjača	-	-	0	0	0	0	-
Prostorno drvo četinar/četinjača	1	2	13	10	12	10	0
Trupci lišćara/listača	1	1	11	11	12	11	0
Jamsko drvo lišćara/listača	-	-	-	-	-	-	-
Ostalo dugo drvo lišćara/listača	-	-	-	-	-	-	-
Prostorno drvo lišćara/listača	-	-	-	-	-	-	-
Ogrjevno drvo četinar/četinjača	0	0	0	0	0	0	-
Ogrjevno drvo lišćara/listača	6	6	38	32	36	32	1
Ostalo grubo obrađeno drvo <sup>1)</sup>	-	-	-	-	-	-	-

<sup>1)</sup> Ukjučuje sitno tehničko drvo, cijepane drvene motke i kolje

## PRIJEVOZ I SKLADIŠTENJE

## CESTOVNI I GRADSKO - PRIGRADSKI PRIJEVOZ

III tromjesečje 2019. godine

	III tromjesečje 2019	I - IX 2019	Index VII-IX 2019 IV-VI 2019	Index VII-IX 2019 VII-IX 2018	Index I - IX 2019 I - IX 2018
<b>Cestovni prijevoz robe</b>					
Pređeni kilometri vozila, 000	2.965	9.374	90,9	87,4	88,4
Prevezeno tona robe, 000	25	78	92,6	80,6	81,3
Tonski kilometri, 000	29.109	86.142	97,8	99,4	91,8
<b>Cestovni prijevoz putnika</b>					
Pređeni kilometri vozila, 000	3.456	9.871	103,5	100,5	99,5
Prevezeni putnici, 000	711	1.950	99,5	100,3	100,2
Putnički kilometri, 000	71.431	199.237	99,5	101,1	100,4
<b>Gradsko - prigradski prijevoz</b>					
Pređeni kilometri ukupno, 000	3.172	9.150	105,6	100,8	101,7
Tramvaji	551	1.657	99,1	99,5	97,8
Autobusi	2.290	6.471	108,8	102,4	101,4
Trolejbusi	331	1.022	96,2	92,5	110,8
Prevezeni putnici, 000	20.867	66.160	91,4	97,4	96,3
Tramvaji	8.800	29.216	89,2	96,9	94,0
Autobusi	8.685	26.604	94,8	98,1	97,3
Trolejbusi	3.382	10.340	89,1	96,9	100,3

## INDUSTRIJA

**INDEKSI INDUSTRIJSKE PROIZVODNJE - UKUPNO**  
**PREMA GIG, PODRUČJIMA I OBLASTIMA KD BiH 2010.**  
 Oktobar / Listopad 2019. godine

	<u>X 2019</u> Ø 2018	<u>X 2019</u> IX 2019	<u>X 2019</u> X 2018	<u>I - X 2019</u> I - X 2018
<b>INDUSTRIJA UKUPNO</b>	<b>114,8</b>	<b>107,2</b>	<b>101,3</b>	<b>105,3</b>
<b>PREMA GLAVNIM INDUSTRIJSKIM GRUPACIJAMA</b>				
AI Intermedijarni proizvodi	128,8	105,4	119,1	111,2
AE Energija	90,2	123,2	97,6	104,1
BB Kapitalni proizvodi	130,1	94,2	96,9	109,9
CD Trajni proizvodi za široku potrošnju	141,1	101,3	145,3	125,7
CN Netrajni proizvodi za široku potrošnju	109,4	112,5	94,5	98,8
<b>PREMA PODRUČJIMA I OBLASTIMA KD-a</b>				
<b>B VAĐENJE RUDA I KAMENA</b>	<b>123,1</b>	<b>93,1</b>	<b>100,7</b>	<b>93,2</b>
08 Vađenje ostalih ruda i kamena	123,1	93,1	100,7	93,2
<b>C PRERAĐIVAČKA INDUSTRIJA</b>	<b>119,8</b>	<b>105,1</b>	<b>101,8</b>	<b>105,5</b>
10 Proizvodnja prehrambenih proizvoda	90,8	82,0	84,2	101,4
11 Proizvodnja pića	88,4	75,2	105,8	99,3
12 Proizvodnja duhanskih proizvoda	43,5	79,6	64,0	65,7
14 Proizvodnja odjeće	93,0	142,7	77,4	86,4
15 Proizvodnja kože i srodnih proizvoda	74,0	91,0	78,3	72,4
16 Prerada drva i proizvoda od drva i pluta, osim namještaja; proizvodnja predmeta od slame i pletarskih materijala	64,1	71,1	57,1	86,0
17 Proizvodnja papira i proizvoda od papira	82,0	101,5	90,2	80,5
18 Štampanje i umnožavanje snimljenih zapisa	80,9	118,0	83,1	79,1
19 Proizvodnja koks i rafiniranih naftnih proizvoda	52,2	80	53,3	83,9
20 Proizvodnja hemikalija i hemijskih proizvoda	93,9	93,5	92,5	99,5
21 Proizvodnja osnovnih farmaceutskih proizvoda i farmaceutskih preparata	145,2	180,9	99,4	101,9
22 Proizvodnja proizvoda od gume i plastičnih masa	144,7	104,8	117,1	135,7
23 Proizvodnja ostalih nemetalnih mineralnih proizvoda	135,8	112,9	118,6	107,5
24 Proizvodnja baznih metala	132,4	90,9	118,5	119,4
25 Proizvodnja gotovih metalnih proizvoda, osim mašina i opreme	146,8	86,3	132,4	116,2
26 Proizvodnja računara te elektroničkih i optičkih proizvoda	168,4	98,6	100,3	113,9
27 Proizvodnja električne opreme	104,2	144,2	80,8	69,3
28 Proizvodnja mašina i uređaja, d. n.	108,7	157,0	107,4	116,2
29 Proizvodnja motornih vozila, prikolica i poluprikolica	118,7	102,3	95,4	108,7
31 Proizvodnja namještaja	141,1	101,3	145,3	125,7
32 Ostala prerađivačka industrija	95,3	125,8	87,6	89,4
33 Popravak i instaliranje mašina i opreme	75,1	112,2	87,1	83,5
<b>D PROIZVODNJA I SNABDIJEVANJE/OPSKRBA ELEKTRIČNOM ENERGIJOM I PLINOM (OSIM 35.3)<sup>1)</sup></b>	<b>90,3</b>	<b>123,3</b>	<b>97,8</b>	<b>104,2</b>
35 Proizvodnja i snabdijevanje/opskrba električnom energijom i plinom (osim 35.3) <sup>1)</sup>	90,3	123,3	97,8	104,2

1) Grana djelatnosti 35.3, Proizvodnja i snabdijevanje/opskrba parom i klimatizacija

## VANJSKA TRGOVINA

IZVOZ PO PODRUČJIMA KLASIFIKACIJE  
DJELATNOSTI KD BiH 2010 u 000 KMUVOZ PO PODRUČJIMA KLASIFIKACIJE  
DJELATNOSTI KD BiH 2010 u 000 KM

	IX 2019	X 2019	X 2019 IX 2019	I - X 2018	I - X 2019	I-X 2019 I-X 2018	IX 2019	X 2019	X 2019 IX 2019	I - X 2018	I - X 2019	I-X 2019 I-X 2018
<b>UKUPNO</b>	<b>138.131</b>	<b>119.852</b>	<b>86,8</b>	<b>1.269.574</b>	<b>1.185.141</b>	<b>93,3</b>	<b>394.827</b>	<b>430.614</b>	<b>109,1</b>	<b>3.883.280</b>	<b>4.055.755</b>	<b>104,4</b>
A Poljoprivreda, šumarstvo i ribarstvo	1.425	1.033	72,5	13.891	10.866	78,2	8.104	7.978	98,4	80.463	85.478	106,2
B Vađenje rude i kamena	207	141	68,3	1.953	1.552	79,5	2.970	4.176	140,6	65.856	90.671	137,7
C Prerađivačka industrija	106.861	94.862	88,8	949.078	887.579	93,5	380.384	408.000	107,3	3.644.836	3.781.219	103,7
D Proizvodnja i snabdijevanje električnom energijom, gasom/plinom, parom i klimatizacija	23.066	16.772	72,7	215.292	211.721	98,3	1.450	8.337	575,1	75.269	82.569	109,7
Ostalo	6.571	7.044	107,2	89.361	73.422	82,2	1.920	2.123	110,6	16.857	15.819	93,8
Nerazvrstano po kategorijama	-	-	-	-	-	-	-	-	-	-	-	-

Izvor: Baza podataka Uprave za indirektno/neizravno oporezivanje BiH

Prethodni podaci

IZVOZ PO SEKTORIMA I ODSJECIMA  
SMTK - Rev. 4 u 000 KMUVOZ PO SEKTORIMA I ODSJECIMA  
SMTK - Rev. 4 u 000 KM

	IX 2019	X 2019	X 2019 IX 2019	I - X 2018	I - X 2019	I-X 2019 I-X 2018	IX 2019	X 2019	X 2019 IX 2019	I - X 2018	I - X 2019	I-X 2019 I-X 2018
<b>UKUPNO</b>	<b>138.131</b>	<b>119.852</b>	<b>86,8</b>	<b>1.269.574</b>	<b>1.185.141</b>	<b>93,3</b>	<b>394.827</b>	<b>430.614</b>	<b>109,1</b>	<b>3.883.280</b>	<b>4.055.755</b>	<b>104,4</b>
0 HRANA I ŽIVE ŽIVOTINJE	8.007	7.698	96,1	108.985	71.863	65,9	31.454	33.696	107,1	297.691	324.305	108,9
00 Žive životinje	-	1	-	-	1	-	1.037	1.033	99,6	8.826	9.017	102,2
01 Meso i mesne prerađevine	3.715	3.043	81,9	72.512	30.973	42,7	3.927	4.516	115,0	37.393	42.156	112,7
02 Mlijeko, mliječne prerađevine i jaja	154	164	106,5	2.252	1.575	69,9	2.926	2.969	101,5	26.994	27.948	103,5
03 Ribe, vodozemci i njihove prerađevine	229	478	208,7	-	4.129	-	1.273	565	44,4	6.734	12.257	182,0
13 Žitarice i proizvodi od žitarica	1.397	1.435	102,7	13.116	13.950	106,4	5.026	3.807	75,7	33.501	37.423	111,7
05 Voće i povrće	1.836	1.872	102,0	14.085	14.444	102,5	5.094	6.873	134,9	63.010	66.394	105,4
06 Šećer, šećerne prerađevine i med	69	27	39,1	158	200	126,6	810	1.105	136,4	8.691	9.024	103,8
07 Kafa, čaj, kakao i začini	37	75	202,7	1.054	531	50,4	3.582	3.453	96,4	33.470	36.012	107,6
08 Hrana za životinje	145	251	173,1	1.780	2.033	114,2	1.283	1.094	85,3	8.937	11.362	127,1
09 Ostali jestivi proizvodi	425	352	82,8	4.028	4.027	100,0	6.496	8.281	127,5	70.135	72.712	103,7
1 PIĆA I DUHAN	566	611	108,0	8.761	6.546	74,7	10.037	10.106	100,7	94.224	102.106	108,4
11 Pića	226	462	204,4	5.591	3.618	64,7	5.346	4.837	90,5	45.778	51.473	112,4
12 Duhani i proizvodi od duhana	340	149	43,8	3.170	2.928	92,4	4.691	5.269	112,3	48.446	50.633	104,5
2 SIROVE MATERIJNE NEJESTIVE, OSIM GORIVA	10.401	10.139	97,5	129.490	108.276	83,6	2.518	2.214	87,9	24.416	23.398	95,8
21 Sirove kože i sirovo krzno	-	-	-	408	429	105,1	14	-	-	-	14	-
22 Uljano sjemenje i plodovi	4	-	-	24	41	170,8	115	191	166,1	887	1.305	147,1
23 Sirovi i sintetički kaučuk	-	-	-	-	-	-	149	48	32,2	363	390	107,4
24 Drvo i pluta	3.493	2.712	77,6	39.000	30.841	79,1	601	425	70,7	11.283	8.443	74,8
25 Celuloza i papirni otpaci	20	32	160,0	666	375	56,3	8	1	12,5	61	103	168,9
26 Sirova tekstilna vlakna i njihovi otpaci	-	-	-	10	35	350,0	407	398	97,8	1.930	2.909	150,7
27 Prirodna đubriva i minerali osim goriva	139	149	107,2	1.183	1.061	89,7	404	478	118,3	3.759	3.950	105,1
28 Metalne rude i otpaci od metala	6.545	6.918	105,7	88.184	72.723	82,5	192	159	82,8	1.528	564	36,9
29 Sirovine biljne i životinjske, ostale	200	328	164,0	15	2.771	-	628	514	81,8	4.605	5.720	124,2

## VANJSKA TRGOVINA

IZVOZ PO SEKTORIMA I ODSJECIMA  
SMTK - Rev. 4 u 000 KM (nastavak)UVOZ PO SEKTORIMA I ODSJECIMA  
SMTK - Rev. 4 u 000 KM (nastavak)

	IX 2019	X 2019	X 2019 IX 2019	I - X 2018	I - X 2019	I-X 2019 I-X 2018	IX 2019	X 2019	X 2019 IX 2019	I - X 2018	I - X 2019	I-X 2019 I-X 2018
3 MINERALNA GORIVA, MAZIVA I SRODNI PROIZVODI	23.101	16.799	72,7	215.667	211.900	98,3	108.637	125.327	115,4	1.010.581	1.191.044	117,9
32 Ugalj, koks i briketi	-	-	-	24	2	8,3	33	8	24,2	1.488	580	39,0
33 Nafta i derivati od nafte	35	27	77,1	351	177	50,4	100.675	107.793	107,1	819.402	977.433	119,3
34 Prirodni i industrijski gas	-	-	-	-	-	-	6.479	9.189	141,8	114.422	130.462	114,0
35 Električna energija	23.066	16.772	72,7	215.292	211.721	98,3	1.450	8.337	575,0	75.269	82.569	109,7
4 ULJA, MASTI I VOSKOVI ŽIVOTINJSKOG ILI BILJNOG PORIJEKLA	-	-	-	111	43	38,7	1.664	1.871	112,4	17.041	17.071	100,2
41 Životinjska ulja i masti	-	-	-	-	-	-	76	142	186,8	480	818	170,4
42 Biljna ulja i masti, sirova i rafinirana	-	-	-	111	43	38,7	1.364	1.529	112,1	14.377	14.254	99,1
43 Prerađena biljna i životinjska ulja i masnoće	-	-	-	-	-	-	224	200	89,3	2.184	1.999	91,5
5 HEMIJSKI/KEMIJSKI PROIZVODI	24.585	23.384	95,1	128.236	132.709	103,5	49.864	53.656	107,6	473.339	486.935	102,9
51 Organske hemikalije/kemikalije	-	-	-	28	32	114,3	1.345	854	63,5	14.908	13.772	92,4
52 Anorganske hemikalije/kemikalije	4.306	3.356	77,9	35.050	34.532	98,5	381	609	159,8	6.838	5.050	73,9
53 Boje i štavila	248	283	114,1	2.383	2.237	93,9	3.864	4.629	119,8	41.827	42.890	102,5
54 Medicinski i farmaceutski proizvodi	19.429	19.008	97,8	82.405	88.173	107,0	13.951	14.960	107,2	124.248	133.454	107,4
55 Toaletni proizvodi i proizvodi za čišćenje	159	218	137,1	1.492	1.516	101,6	13.992	15.826	113,1	128.176	137.088	107,0
56 Vještačka đubriva	-	-	-	-	-	-	66	61	92,4	730	803	110,0
57 Plastične mase u primarnim oblicima	91	60	65,9	582	651	111,9	3.640	3.810	104,7	31.828	33.718	105,9
58 Plastične mase, ne-primarni oblici	274	385	140,5	5.905	4.870	82,5	6.996	7.357	105,2	76.484	70.764	92,5
59 Ostale hemikalije/kemikalije	78	74	94,9	391	698	178,5	5.629	5.550	98,6	48.300	49.396	102,3
6 INDUSTRIJSKI PROIZVODI, RAZVRSTANI UGLAVNOM PO VRSTI SIROVINA	15.042	14.252	94,7	95.588	127.990	133,9	52.019	58.485	112,4	627.696	545.789	87,0
61 Koža, krzno i proizvodi od kože i krzna	1	138	-	181	188	103,9	2.595	2.852	109,9	65.119	28.984	44,5
62 Guma i gumeni proizvodi	44	55	125,0	248	268	108,1	1.793	1.765	98,4	15.016	16.211	108,0
63 Proizvodi od drveta, osim namještaja	714	699	97,9	4.436	6.661	150,2	3.561	3.869	108,6	34.864	37.741	108,3
64 Papir, ljepenka i ostali slični proizvodi	161	56	34,8	2.007	2.057	102,5	5.345	5.444	101,9	56.262	56.348	100,2
65 Predivo, tkanine i tekstilni proizvodi	768	709	92,3	2.484	6.002	241,6	8.843	11.105	125,6	142.927	97.964	68,5
66 Proizvodi od nemetalnih minerala	1.676	1.738	103,7	7.931	13.015	164,1	6.330	6.504	102,7	55.253	55.818	101,0
67 Željezo i čelik	511	618	120,9	9.405	6.523	69,4	8.027	9.894	123,3	92.670	88.900	95,9
68 Obojeni metali	108	26	24,1	1.107	981	88,6	1.879	2.382	126,8	22.388	21.254	94,9
69 Metalni proizvodi	11.059	10.213	92,4	67.789	92.295	136,2	13.646	14.670	107,5	143.197	142.569	99,6
7 MAŠINE/STROJEVI I TRANSPORTNA SREDSTVA	16.539	14.073	85,1	120.713	144.596	119,8	85.289	87.863	103,0	875.640	877.387	100,2
71 Pogonske mašine i oprema	157	88	56,1	1.576	1.277	81,0	1.754	1.427	81,4	8.904	10.242	115,0
72 Mašine specijalizirane za određene industrije	2.044	965	47,2	14.738	10.998	74,6	4.954	6.222	125,6	71.065	59.766	84,1
73 Mašine za obradu metala	438	307	70,1	1.908	3.700	193,9	473	523	110,6	7.938	9.219	116,1
74 Ostale industrijske mašine i dijelovi	1.812	2.500	138,0	17.330	24.811	143,2	15.928	14.682	92,2	122.853	130.253	106,0
75 Kancelarijske mašine i mašine za automatsku obradu podataka	251	209	83,3	4.853	3.920	80,8	8.454	7.486	88,5	81.005	74.793	92,3
76 Telekomunikacijski aparati i aparati za snimanje zvuka	477	461	96,6	3.336	4.231	126,8	11.245	15.437	137,3	118.621	123.244	103,9
77 Električne mašine, aparati i uređaji	1.164	626	53,8	5.241	8.033	153,3	16.543	17.205	104,0	151.919	153.245	100,9
78 Drumska vozila	10.161	8.917	87,8	71.488	87.513	122,4	25.656	24.612	95,9	307.523	313.838	102,1
79 Ostala transportna vozila	35	-	-	243	113	46,5	282	269	95,4	5.812	2.787	48,0
8 RAZNI INDUSTRIJSKI PROIZVODI	39.890	32.896	82,5	462.023	381.218	82,5	53.345	57.394	107,6	462.644	487.698	105,4
81 Montažne zgrade, sanitarni, rasvjetni i grijajući uređaji	447	169	37,8	672	1.715	255,2	2.322	2.319	99,9	23.025	20.859	90,6
82 Namještaj i njegovi dijelovi	27.388	26.912	98,3	392.107	287.134	73,2	5.407	6.503	120,3	60.194	67.660	112,4
83 Torbe, tašne, nesesi i slični proizvodi	285	305	107,0	1.332	3.023	227,0	1.199	1.216	101,4	10.680	12.496	117,0
84 Odjeća	1.077	2.043	189,7	7.585	15.996	210,9	20.621	22.668	109,9	158.482	172.502	108,8
85 Obuća	818	743	90,8	9.175	7.742	84,4	7.510	4.900	65,2	50.553	47.995	94,9
87 Naučni i kontrolni instrumenti	281	220	78,3	3.054	3.008	98,5	4.370	5.674	129,8	47.558	45.386	95,4
88 Fotografski i optički proizvodi, satovi	43	11	25,6	72	193	268,1	1.080	910	84,3	8.726	10.305	118,1
89 Ostali industrijski proizvodi	9.551	2.493	26,1	48.026	62.407	129,9	10.836	13.204	121,9	103.426	110.495	106,8
9 Proizvodi, nerazvrstani po kategorijama	-	-	-	-	-	-	-	2	-	8	22	275,0

Izvor: Baza podataka Uprave za indirektno/neizravno oporezivanje BiH

Prethodni podaci

## VANJSKA TRGOVINA

IZVOZ PREMA MEĐUNARODNOJ KLASIFIKACIJI  
EKONOMSKE NAMJENE PROIZVODA (BEC) Rev. 4  
u 000 KMUVOZ PREMA MEĐUNARODNOJ KLASIFIKACIJI  
EKONOMSKE NAMJENE PROIZVODA (BEC) Rev. 4  
u 000 KM

	IX 2019	X 2019	X 2019 IX 2019	I - X 2018	I - X 2019	I-X 2019 I-X 2018	IX 2019	X 2019	X 2019 IX 2019	I - X 2018	I - X 2019	I-X 2019 I-X 2018
<b>UKUPNO</b>	<b>138.131</b>	<b>119.852</b>	<b>86,8</b>	<b>1.269.574</b>	<b>1.185.141</b>	<b>93,3</b>	<b>394.827</b>	<b>430.614</b>	<b>109,1</b>	<b>3.883.280</b>	<b>4.055.755</b>	<b>104,4</b>
1. Hrana i pića	8.084	7.909	97,8	109.969	73.481	66,8	36.849	39.092	106,1	348.468	378.993	108,8
2. Industrijski materijali	45.061	41.878	92,9	520.282	426.965	82,1	79.217	87.530	110,5	883.414	819.736	92,8
3. Goriva i maziva	23.659	17.353	73,3	223.272	216.003	96,7	107.926	123.922	114,8	989.332	1.177.590	119,0
4. Kapitalni proizvodi (osim transportnih sredstava), dijelovi i pribor	7.126	5.935	83,3	55.957	64.657	115,5	53.598	57.450	107,2	531.037	527.579	99,3
5. Transportna sredstva, njihovi dijelovi i pribor	10.388	9.124	87,8	73.127	89.313	122,1	28.053	27.166	96,8	330.471	334.783	101,3
6. Proizvodi za široku potrošnju	36.175	37.204	102,8	253.030	271.869	107,4	89.166	95.447	107,0	799.139	816.745	102,2
7. Proizvodi, drugdje nspomenuti	7.638	449	5,9	33.937	42.853	126,3	18	7	38,9	1.419	329	23,2

Izvor: Baza podataka Uprave za indirektno/neizravno oporezivanje BiH

Prethodni podaci

IZVOZ PO ZEMLJAMA PREMA GEOGRAFSKIM  
ZONAMA u 000 KMUVOZ PO ZEMLJAMA PREMA GEOGRAFSKIM  
ZONAMA u 000 KM

	IX 2019	X 2019	X 2019 IX 2019	I - X 2018	I - X 2019	I-X 2019 I-X 2018	IX 2019	X 2019	X 2019 IX 2019	I - X 2018	I - X 2019	I-X 2019 I-X 2018
<b>UKUPNO</b>	<b>138.131</b>	<b>119.852</b>	<b>86,8</b>	<b>1.269.574</b>	<b>1.185.141</b>	<b>93,3</b>	<b>394.827</b>	<b>430.614</b>	<b>109,1</b>	<b>3.883.280</b>	<b>4.055.755</b>	<b>104,4</b>
<b>ZEMLJE EU</b>	<b>74.250</b>	<b>69.301</b>	<b>93,3</b>	<b>812.744</b>	<b>710.592</b>	<b>87,4</b>	<b>250.503</b>	<b>269.435</b>	<b>107,6</b>	<b>2.524.622</b>	<b>2.585.364</b>	<b>102,4</b>
Austrija	2.285	1.943	85,0	20.700	21.376	103,3	9.118	10.800	118,4	109.664	102.787	93,7
Belgija	1.195	852	71,3	9.498	9.061	95,4	4.448	4.070	91,5	35.560	38.951	109,5
Bugarska	670	564	84,2	4.624	5.061	109,5	728	899	123,5	10.709	11.340	105,9
Češka	2.446	2.111	86,3	75.515	30.827	40,8	11.404	11.903	104,4	98.715	105.930	107,3
Kipar	-	-	-	129	22	17,1	7	-	-	28	103	367,9
Danska	552	398	72,1	4.868	4.825	99,1	999	779	78,0	10.384	7.172	69,1
Estonija	1	-	-	139	110	79,1	36	62	172,2	496	567	114,3
Finska	-	-	-	81	7	8,6	274	129	47,1	3.765	3.555	94,4
Francuska	3.009	3.595	119,5	23.672	29.833	126,0	6.687	11.316	169,2	65.208	70.402	108,0
Grčka	1	-	-	98	73	74,5	1.188	2.594	218,4	22.753	51.315	225,5
Hrvatska	15.199	13.759	90,5	159.201	140.581	88,3	76.247	90.874	119,2	784.838	850.782	108,4
Irska	19	97	510,5	231	332	143,7	3.339	1.960	58,7	29.873	29.476	98,7
Italija	6.431	6.978	108,5	63.364	72.673	114,7	41.818	42.377	101,3	357.034	341.782	95,7
Latvija (Letonija)	-	86	-	158	174	110,1	37	5	13,5	603	718	119,1
Litvanija	-	-	-	337	88	26,1	62	95	153,2	1.646	1.213	73,7
Luksemburg	113	206	182,3	772	1.570	203,4	77	216	280,5	1.418	1.695	119,5
Mađarska	1.558	1.682	108,0	20.378	16.823	82,6	9.912	9.446	95,3	85.886	108.015	125,8
Malta	-	-	-	1	53	-	3.270	1.215	37,2	16.246	13.636	83,9
Nizozemska (Holandija)	2.541	2.361	92,9	20.573	20.666	100,5	4.065	4.280	105,3	40.793	51.271	125,7
Njemačka	25.276	23.498	93,0	263.736	252.684	95,8	34.918	33.541	96,1	388.249	357.471	92,1
Poljska	771	482	62,5	8.035	5.621	70,0	12.104	11.433	94,5	102.292	111.234	108,7
Portugal	422	303	71,8	1.726	3.407	197,4	1.052	1.198	113,9	20.581	10.876	52,8

## VANJSKA TRGOVINA

IZVOZ PO ZEMLJAMA PREMA GEOGRAFSKIM  
ZONAMA u 000 KM (nastavak)UVOZ PO ZEMLJAMA PREMA GEOGRAFSKIM  
ZONAMA u 000 KM (nastavak)

	IX 2019	X 2019	X 2019 IX 2019	I - X 2018	I - X 2019	I-X 2019 I-X 2018	IX 2019	X 2019	X 2019 IX 2019	I - X 2018	I - X 2019	I-X 2019 I-X 2018
Rumunija	763	644	84,4	10.912	6.100	55,9	2.702	3.024	111,9	39.751	30.832	77,6
Slovačka	550	506	92,0	5.945	5.172	87,0	4.511	3.502	77,6	39.610	44.630	112,7
Slovenija	4.836	4.101	84,8	44.415	39.486	88,9	12.327	13.903	112,8	143.128	130.373	91,1
Španija	1.954	2.182	111,7	51.264	19.062	37,2	4.349	3.873	89,1	40.820	45.822	112,3
Švedska	2.182	1.307	59,9	10.389	13.381	128,8	1.354	1.529	112,9	22.219	20.219	91,0
Velika Britanija	1.476	1.646	111,5	11.983	11.524	96,2	3.470	4.412	127,1	52.353	43.197	82,5
ZEMLJE EFTE	3.380	3.072	90,9	21.996	28.135	127,9	2.670	5.577	208,9	36.135	41.760	115,6
Island	-	-	-	-	-	-	11	15	136,4	171	157	91,8
Lihtenštajn	-	-	-	79	4	5,1	1	32	-	14	59	421,4
Norveška	225	413	183,6	6.566	3.819	58,2	159	56	35,2	616	3.086	501,0
Švicarska	3.155	2.659	84,3	15.351	24.312	158,4	2.499	5.474	219,0	35.334	38.458	108,8
OSTALE EVROPSKE ZEMLJE	48.533	44.362	91,4	362.851	363.554	100,2	74.742	81.515	109,1	688.395	778.068	113,0
Albanija	119	143	120,2	2.590	3.726	143,9	462	1.095	237,0	4.743	6.235	131,5
Crna Gora	9.944	8.325	83,7	45.904	66.638	145,2	304	609	200,3	8.696	2.909	33,5
Kosovo	18	27	150,0	24.799	329	1,3	186	202	108,6	2.241	2.141	95,5
Sjeverna Makedonija	2.275	1.894	83,3	18.480	18.391	99,5	1.702	1.283	75,4	10.129	11.526	113,8
Ruska Federacija	17.469	17.375	99,5	62.418	72.140	115,6	3.942	4.970	126,1	73.656	100.950	137,1
Srbija	12.249	9.486	77,4	113.403	139.884	123,4	46.176	48.754	105,6	375.003	418.203	111,5
Turska	5.823	6.475	111,2	89.333	57.018	63,8	21.406	23.880	111,6	206.425	226.724	109,8
Ostale zemlje	636	637	100,2	5.924	5.428	91,6	564	722	128,0	7.502	9.380	125,0
AFRIKA	513	913	178,0	10.544	30.229	286,7	1.280	1.660	129,7	26.374	13.220	50,1
ZEMLJE SJEVERNE AFRIKE	267	786	294,4	6.056	15.312	252,8	913	1.333	146,0	10.180	11.184	109,9
OSTALE AFRIČKE ZEMLJE	246	127	51,6	4.488	14.917	332,4	367	327	89,1	16.194	2.036	12,6
AMERIKA	343	643	187,5	16.768	7.121	42,5	6.549	6.423	98,1	65.906	68.312	103,7
ZEMLJE SJEVERNE AMERIKE	248	401	161,7	14.470	4.324	29,9	3.833	3.126	81,6	33.367	37.039	111,0
Kanada	2	-	-	630	73	11,6	216	86	39,8	2.595	1.592	61,3
SAD	246	401	163,0	13.840	4.251	30,7	3.617	3.040	84,0	30.772	35.447	115,2
Ostale zemlje	-	-	-	-	-	-	-	-	-	-	-	-
ZEMLJE CENTRALNE AMERIKE I KARIBA	95	134	141,1	1.995	2.411	120,9	649	1.250	192,6	13.744	11.664	84,9
ZEMLJE JUŽNE AMERIKE	-	108	-	303	386	127,4	2.067	2.047	99,0	18.795	19.609	104,3
AZIJA	10.874	1.383	12,7	43.240	43.845	101,4	59.034	65.982	111,8	541.081	568.069	105,0
ZEMLJE BLISKOG I SREDNJEG ISTOKA	10.017	1.038	10,4	25.033	25.692	102,6	814	949	116,6	5.123	5.538	108,1
OSTALE ZEMLJE AZIJE	857	345	40,3	18.207	18.153	99,7	58.220	65.033	111,7	535.958	562.531	105,0
Indija	99	-	-	65	274	421,5	1.990	1.999	100,5	19.057	18.995	99,7
Japan	6	-	-	3	30	-	2.060	2.438	118,3	32.270	24.552	76,1
Kina	349	119	34,1	5.453	3.576	65,6	37.857	44.551	117,7	347.933	367.629	105,7
Malezija	-	-	-	-	-	-	894	1.610	180,1	6.684	10.310	154,2
Ostale zemlje	403	226	56,1	12.686	14.273	112,5	15.419	14.435	93,6	130.014	141.045	108,5
ZEMLJE OKEANIJE I POLARNOG REGIONA	6	46	766,7	557	373	67,0	44	22	50,0	390	635	162,8
AUSTRALIJA I NOVI ZELAND	6	46	766,7	557	373	67,0	34	22	64,7	308	597	193,8
Australija	6	46	766,7	546	373	68,3	13	6	46,2	200	158	79,0
Novi Zeland	-	-	-	11	-	-	21	16	76,2	84	149	177,4
Ostale zemlje	-	-	-	-	-	-	-	-	-	24	290	-
OSTALE ZEMLJE OKEANIJE I POLARNOG REGIONA	-	-	-	-	-	-	10	-	-	82	38	46,3
Neraspoređeno	232	132	56,9	874	1.292	147,8	5	-	-	377	327	86,7

Izvor: Baza podataka Uprave za indirektno/neizravno oporezivanje BiH

Prethodni podaci

## TURIZAM

TURISTIČKI PROMET ZA OKTOBAR / LISTOPAD 2019. GODINE  
KAPACITETI, TURISTI I NOĆENJA

	Dolasci turista				Noćenja turista			
	X 2019	X 2019 X 2018	I - X 2019	I - X 2019 I - X 2018	X 2019	X 2019 X 2018	I - X 2019	I - X 2019 I - X 2018
<b>DOLASCI I NOĆENJA TURISTA</b>								
<b>UKUPNO</b>	<b>68.656</b>	<b>128,3</b>	<b>587.128</b>	<b>116,8</b>	<b>130.316</b>	<b>136,6</b>	<b>1.160.234</b>	<b>117,2</b>
Domaći	8.865	130,7	69.605	120,4	14.897	138,6	117.102	120,1
Strani	59.791	127,9	517.523	116,3	115.419	136,3	1.043.132	116,9
<b>BROJ LEŽAJA</b>	<b>13.875</b>							

## DOLASCI I NOĆENJA TURISTA PREMA VRSTAMA OBJEKATA

<b>UKUPNO</b>	<b>68.656</b>	<b>128,3</b>	<b>587.128</b>	<b>116,8</b>	<b>130.316</b>	<b>136,6</b>	<b>1.160.234</b>	<b>117,2</b>
Hoteli i sličan smještaj	66.514	130,8	555.110	119,0	125.168	140,3	1.087.804	119,4
Odmarališta i slični objekti za kraći odmor	1.915	94,8	24.054	106,0	4.604	90,5	55.957	108,7
Kampovi i prostori za kampiranje	227	58,2	7.179	87,2	544	92,4	14.929	98,2
Ostali smještaj	-	-	785	14,7	-	-	1.544	12,5
<b>DOMAĆI</b>	<b>8.865</b>	<b>130,7</b>	<b>69.605</b>	<b>120,4</b>	<b>14.897</b>	<b>138,6</b>	<b>117.102</b>	<b>120,1</b>
Hoteli i sličan smještaj	8.553	135,9	65.660	123,5	14.343	144,8	109.593	124,3
Odmarališta i slični objekti za kraći odmor	290	94,2	3.223	115,1	435	73,6	6.115	111,3
Kampovi i prostori za kampiranje	22	20,2	233	81,2	119	101,7	470	142,4
Ostali smještaj	-	-	489	30,9	-	-	924	26,4
<b>STRANI</b>	<b>59.791</b>	<b>127,9</b>	<b>517.523</b>	<b>116,3</b>	<b>115.419</b>	<b>136,3</b>	<b>1.043.132</b>	<b>116,9</b>
Hoteli i sličan smještaj	57.961	130,1	489.450	118,4	110.825	139,7	978.211	118,9
Odmarališta i slični objekti za kraći odmor	1.625	94,9	20.831	104,7	4.169	92,8	49.842	108,4
Kampovi i prostori za kampiranje	205	73,0	6.946	87,4	425	90,0	14.459	97,2
Ostali smještaj	-	-	296	7,9	-	-	620	7,0

## DOLASCI I NOĆENJA TURISTA PREMA NAČINU DOLASKA

	Individualno				Organizirano			
	dolasci turista		noćenje turista		dolasci turista		noćenje turista	
	X 2019	Struktura %	X 2019	Struktura %	X 2019	Struktura %	X 2019	Struktura %
<b>UKUPNO</b>	<b>43.694</b>	<b>63,6</b>	<b>83.303</b>	<b>63,9</b>	<b>24.962</b>	<b>36,4</b>	<b>47.013</b>	<b>36,1</b>
Domaći	6.769	15,5	10.995	13,2	2.096	8,4	3.902	8,3
Strani	36.925	84,5	72.308	86,8	22.866	91,6	43.111	91,7

## SVRHA DOLASKA TURISTA

	Poslovno				Ostalo			
	dolasci turista		noćenje turista		dolasci turista		noćenje turista	
	X 2019	Struktura %	X 2019	Struktura %	X 2019	Struktura %	X 2019	Struktura %
<b>UKUPNO</b>	<b>19.249</b>	<b>28,0</b>	<b>37.989</b>	<b>29,2</b>	<b>49.407</b>	<b>72,0</b>	<b>92.327</b>	<b>70,8</b>
Domaći	3.338	17,3	5.602	14,7	5.527	11,2	9.295	10,1
Strani	15.911	82,7	32.387	85,3	43.880	88,8	83.032	89,9



## TURIZAM

## DOLASCI I NOĆENJA TURISTA PO ZEMLJAMA PREBIVALIŠTA

	Dolasci turista				Noćenja turista			
	X 2019	$\frac{X\ 2019}{X\ 2018}$	I - X 2019	$\frac{I - X\ 2019}{I - X\ 2018}$	X 2019	$\frac{X\ 2019}{X\ 2018}$	I - X 2019	$\frac{I - X\ 2019}{I - X\ 2018}$
<b>UKUPNO STRANI</b>	<b>59.791</b>	<b>127,9</b>	<b>517.523</b>	<b>116,3</b>	<b>115.419</b>	<b>136,3</b>	<b>1.043.132</b>	<b>116,9</b>
Albanija	380	112,1	2.497	103,2	823	136,5	5.025	112,5
Austrija	1.137	93,7	10.347	102,6	2.023	84,8	18.691	101,5
Belgija	225	90,7	2.935	101,9	661	103,4	6.863	111,0
Bugarska	320	283,2	2.952	110,2	712	-	5.840	108,6
Crna Gora	975	197,0	7.521	119,7	1.775	193,6	13.170	119,4
Češka	287	159,4	3.087	140,6	636	207,2	6.411	146,2
Danska	397	129,7	3.471	114,8	1.133	106,3	8.706	109,4
Estonija	44	220,0	239	95,2	101	190,6	709	109,4
Finska	761	-	2.180	195,2	2.054	-	5.402	206,9
Francuska	419	100,5	5.778	93,5	923	107,3	11.884	105,1
Grčka	321	-	1.577	134,2	648	284,2	3.146	140,8
Holandija / Nizozemska	564	152,4	6.440	107,5	1.360	160,4	13.584	108,4
Hrvatska	5.852	109,6	45.696	120,8	9.924	113,3	80.185	119,8
Irska	277	161,1	1.594	133,5	905	227,4	3.873	127,6
Island	18	28,6	243	103,0	40	12,3	999	118,0
Italija	1.986	213,1	14.970	121,9	3.790	168,2	35.630	145,3
Kipar	9	180,0	563	107,2	14	127,3	736	79,6
Latvija	25	131,6	402	229,7	69	168,3	1.128	252,9
Litvanija	92	-	842	104,6	220	258,8	1.796	162,0
Luksemburg	26	136,8	426	133,1	37	97,4	909	113,9
Mađarska	907	142,2	7.890	121,8	1.762	162,3	12.864	123,1
Sjeverna Makedonija	1.035	247,0	5.223	118,8	1.918	208,3	10.587	114,6
Malta	5	250,0	130	194,0	17	283,3	357	224,5
Norveška	409	192,0	2.701	111,4	1.245	220,0	6.830	115,5
Njemačka	2.452	96,3	21.364	115,8	5.559	98,0	43.630	117,6
Poljska	778	178,9	7.475	92,1	1.393	224,0	11.654	102,7
Portugal / Portugalija	120	196,7	2.057	171,0	323	280,9	3.107	121,8
Rumunija / Rumunjska	294	148,5	2.201	93,9	827	203,7	5.102	87,6
Rusija	489	151,9	3.507	131,7	1.581	263,9	7.704	145,6
Slovačka	114	131,0	1.431	104,2	317	191,0	2.943	115,5
Slovenija	3.453	117,8	23.573	109,6	5.409	124,1	38.862	116,0
Srbija	2.743	133,4	20.929	123,6	4.966	135,8	37.837	122,5
Španija / Španjolska	629	112,7	7.432	119,2	1.178	148,4	12.069	127,3
Švajcarska / Švicarska	593	145,3	4.997	113,9	1.269	154,6	11.192	124,4
Švedska	865	144,2	6.592	110,5	2.001	144,7	14.436	105,1

## TURIZAM

## DOLASCI I NOĆENJA TURISTA PO ZEMLJAMA PREBIVALIŠTA (nastavak)

	Dolasci turista				Noćenja turista			
	X 2019	X 2019 X 2018	I - X 2019	I - X 2019 I - X 2018	X 2019	X 2019 X 2018	I - X 2019	I - X 2019 I - X 2018
Turska	4.815	172,0	42.906	77,9	9.031	162,4	72.118	81,1
Ujedinjeno Kraljevstvo	1.102	95,7	8.905	108,5	2.771	100,3	20.902	110,8
Ukrajina	125	171,2	1.092	129,9	523	150,3	2.646	122,0
Ostale evropske zemlje	228	154,1	1.795	137,1	835	131,7	5.141	127,8
Egipat	84	155,6	956	162,3	290	181,3	2.692	151,8
Južnoafrička Republika	53	60,2	422	89,4	117	50,2	920	81,0
Ostale afričke zemlje	139	106,1	1.761	133,8	604	135,7	4.274	122,1
Kanada	501	111,8	4.134	112,0	999	114,2	8.329	117,9
SAD	2.350	108,7	21.747	120,3	5.138	109,6	46.523	115,8
Ostale sjeverno - američke zemlje	91	66,9	601	119,5	265	96,7	1.335	135,5
Brazil	380	100,8	3.039	139,8	839	128,3	5.643	138,7
Ostale zemlje Južne i Srednje Amerike	454	96,0	3.882	111,7	924	132,6	7.964	142,0
Bahrein	312	182,5	5.251	109,2	617	114,1	16.510	111,2
Indija	94	37,5	1.513	94,0	341	87,0	3.297	105,0
Iran	49	52,1	330	53,4	98	42,8	842	55,3
Izrael	315	140,6	3.442	61,5	724	139,8	10.055	60,1
Japan	609	96,8	3.710	104,3	901	115,7	5.177	113,2
Južna Koreja	241	29,4	3.112	45,9	285	30,8	3.589	49,7
Katar	174	110,1	3.649	117,4	462	98,1	10.967	100,0
Narodna Republika Kina	10.077	137,9	58.513	183,0	12.827	155,6	72.161	194,9
Kuvajt	342	86,2	6.849	103,7	1.294	91,7	25.552	97,8
Malezija	2.060	133,4	7.539	99,6	2.927	144,7	11.494	103,2
Oman	451	106,9	6.975	90,8	1.161	105,6	18.401	86,4
Saudijska Arabija	1.530	194,7	46.663	226,4	4.251	212,2	122.157	211,4
Ujedinjeni Arapski Emirati	964	75,5	24.817	92,1	3.089	91,3	79.181	87,1
Ostale azijske zemlje	2.570	131,7	15.120	104,8	4.934	181,9	27.270	106,6
Australija	566	119,9	6.420	108,9	1.382	167,1	12.141	117,7
Novi Zeland	81	132,8	896	94,3	138	138,0	1.595	101,7
Ostale zemlje Okeanije	33	23,4	222	69,6	39	22,2	395	65,7

**KANTON 10**

PRIRODNO KRETANJE STANOVNIŠTVA I BRAKOVI

PRIRODNO KRETANJE STANOVNIŠTVA I BRAKOVI PO MJESTU UOBIČAJENOG STANOVANJA

Općina	Ukupno rođeni	Živorodeni			Mrtvo-rođeni	Mjesto porođaja			Umrli			Od toga		Broj zaključenih brakova	Broj razvedenih brakova
		ukupno	po spolu			u zdravstvenoj ustanovi	na drugom mjestu		ukupno	po spolu		umrla dojenčad	nasilne smrti		
			muški	ženski			sa stručnom pomoći	bez stručne pomoći		muški	ženski				

Za mjesec oktobar / listopad 2019. godine - prvi rezultati

<b>UKUPNO</b>	<b>31</b>	<b>30</b>	<b>15</b>	<b>15</b>	<b>1</b>	<b>31</b>	<b>-</b>	<b>-</b>	<b>71</b>	<b>40</b>	<b>31</b>	<b>-</b>	<b>2</b>	<b>22</b>	<b>-</b>
Bosansko Grahovo	-	-	-	-	-	-	-	-	3	3	-	-	1	-	-
Drvar	3	3	2	1	-	3	-	-	8	3	5	-	-	2	-
Glamoč	-	-	-	-	-	-	-	-	6	1	5	-	1	1	-
Grad Livno	17	16	7	9	1	17	-	-	26	13	13	-	-	12	-
Kupres	2	2	1	1	-	2	-	-	2	1	1	-	-	2	-
Tomislav-grad	9	9	5	4	-	9	-	-	26	19	7	-	-	5	-

Za period januar / siječanj - oktobar / listopad 2019. godine - prvi rezultati

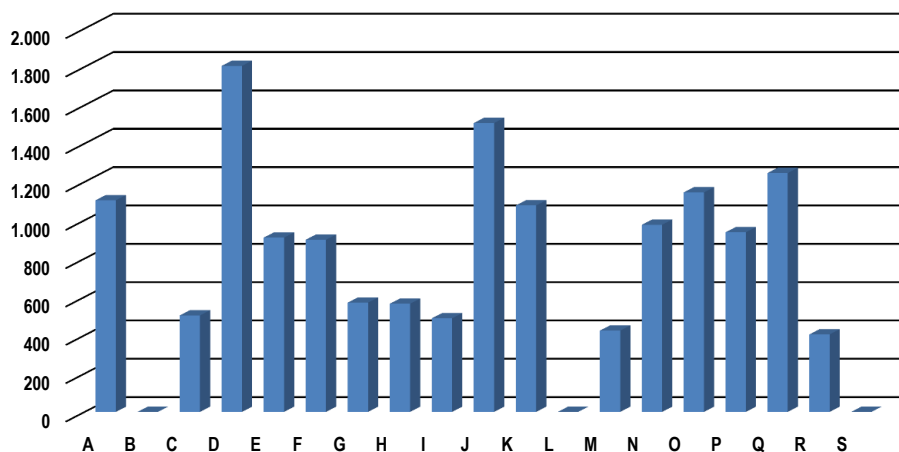
<b>UKUPNO</b>	<b>299</b>	<b>296</b>	<b>151</b>	<b>145</b>	<b>3</b>	<b>298</b>	<b>1</b>	<b>-</b>	<b>727</b>	<b>364</b>	<b>363</b>	<b>-</b>	<b>15</b>	<b>197</b>	<b>11</b>
Bosansko Grahovo	3	3	2	1	-	3	-	-	26	17	9	-	3	-	-
Drvar	24	24	14	10	-	24	-	-	87	45	42	-	-	13	3
Glamoč	16	16	7	9	-	16	-	-	42	23	19	-	2	3	3
Grad Livno	140	138	65	73	2	139	-	-	312	151	161	-	6	98	5
Kupres	10	10	7	3	-	10	-	-	33	14	19	-	2	11	-
Tomislav-grad	106	105	56	49	1	106	-	-	227	114	113	-	2	72	-

PLAĆE

PROSJEČNA MJESEČNA ISPLAĆENA NETO I BRUTO PLAĆA ZAPOSLENIH PO PODRUČJIMA KD BiH 2010

	Prosječna neto plaća u KM					Prosječna bruto plaća u KM				
	Ø 2018	IX 2019	X 2019	Index $\frac{X_{2019}}{\text{Ø } 2018}$	Index $\frac{X_{2019}}{\text{IX } 2019}$	Ø 2018	IX 2019	X 2019	Index $\frac{X_{2019}}{\text{Ø } 2018}$	Index $\frac{X_{2019}}{\text{IX } 2019}$
<b>UKUPNO</b>	<b>884</b>	<b>891</b>	<b>913</b>	<b>103,3</b>	<b>102,5</b>	<b>1.350</b>	<b>1.362</b>	<b>1.398</b>	<b>103,6</b>	<b>102,6</b>
<b>A</b> Poljoprivreda, šumarstvo i ribolov	1.060	1.026	1.104	104,2	107,6	1.623	1.571	1.696	104,5	108,0
<b>B</b> Vađenje ruda i kamena	737	-	-	-	-	1.127	-	-	-	-
<b>C</b> Prerađivačka industrija	508	493	503	99,0	102,0	761	738	754	99,1	102,2
<b>D</b> Proizvodnja i snabdijevanje električnom energijom, plinom, parom i klimatizacija	1.677	1.677	1.805	107,6	107,6	2.601	2.604	2.809	108,0	107,9
<b>E</b> Snabdijevanje vodom; uklanjanje otpadnih voda, upravljanje otpadom te djelatnosti sanacije okoliša	909	878	909	100,0	103,5	1.377	1.331	1.380	100,2	103,7
<b>F</b> Građevinarstvo	877	878	898	102,4	102,3	1.346	1.349	1.382	102,7	102,4
<b>G</b> Trgovina na veliko i na malo; popravak motornih vozila i motocikala	530	568	570	107,5	100,4	796	857	859	107,9	100,2
<b>H</b> Prijevoz i skladištenje	562	528	564	100,4	106,8	842	791	847	100,6	107,1
<b>I</b> Djelatnosti pružanja smještaja te pripreme i usluživanja hrane (hotelijerstvo i ugostiteljstvo)	438	437	488	111,4	111,7	650	653	735	113,1	112,6
<b>J</b> Informacije i komunikacije	1.438	1.389	1.507	104,8	108,5	2.211	2.136	2.327	105,2	108,9
<b>K</b> Finansijske djelatnosti i djelatnosti osiguranja	1.029	1.072	1.077	104,7	100,5	1.581	1.653	1.661	105,1	100,5
<b>L</b> Poslovanje nekretninama	-	-	-	-	-	-	-	-	-	-
<b>M</b> Stručne, naučne i tehničke djelatnosti	709	424	424	59,8	100,0	1.070	623	623	58,2	100,0
<b>N</b> Administrativne i pomoćne uslužne djelatnosti	1.161	986	976	84,1	99,0	1.797	1.521	1.506	83,8	99,0
<b>O</b> Javna uprava i odbrana; obavezno socijalno osiguranje	1.129	1.166	1.145	101,4	98,2	1.732	1.793	1.760	101,6	98,2
<b>P</b> Obrazovanje	923	951	937	101,5	98,5	1.407	1.452	1.430	101,6	98,5
<b>Q</b> Djelatnosti zdravstvene socijalna zaštite	1.131	1.172	1.246	110,2	106,3	1.744	1.810	1.929	110,6	106,6
<b>R</b> Umjetnost, zabava i rekreacija	386	378	404	104,7	106,9	573	561	604	105,4	107,7
<b>S</b> Ostale uslužne djelatnosti	-	-	-	-	-	-	-	-	-	-

prosječna neto plaća u KM, oktobar / listopad 2019.



## INVESTICIJE

OSTVARENE INVESTICIJE U NOVA STALNA SREDSTVA PO NAMJENI ULAGANJA I TEHNIČKOJ STRUKTURI, KANTONI  
PRINCIP ČISTIH DJELATNOSTI

hilj. KM

Kanton	Ukupno	Građevinski objekti i prostori	Strojevi, oprema i transportna sredstva	Ostalo			
				Ukupno	biološka sredstva	proizvodi intelektualnog vlasništva	troškovi prijenosa vlasništva
<b>KANTON 10</b>							
2010	43.510	26.156	13.487	3.867	2.919	912	35
2011	44.458	25.650	15.585	3.223	1.798	1.414	12
2012	35.093	19.857	13.014	2.222	1.202	971	50
2013	39.779	23.921	12.829	3.029	1.946	1.066	16
2014	33.297	19.491	11.059	2.747	1.387	1.257	102
2015	31.279	17.331	10.922	3.026	1.360	1.655	9
2016	33.102	18.254	11.874	2.974	1.828	1.091	55
2017	193.736	27.982	164.187	1.567	663	826	79
2018	114.164	23.158	89.392	1.614	959	614	41

OSTVARENE INVESTICIJE U NOVA STALNA SREDSTVA PO NAMJENI ULAGANJA I TEHNIČKOJ STRUKTURI, 2018. GODINA  
PRINCIP ČISTIH DJELATNOSTI

hilj. KM

Namjena ulaganja	Ukupno	Građevinski objekti i prostori	Strojevi, oprema i transportna sredstva	Ostalo			
				Ukupno	biološka sredstva	proizvodi intelektualnog vlasništva	troškovi prijenosa vlasništva
<b>UKUPNO</b>	<b>114.164</b>	<b>23.158</b>	<b>89.392</b>	<b>1.614</b>	<b>959</b>	<b>614</b>	<b>41</b>
<b>Pravne osobe - ukupno</b>	<b>113.366</b>	<b>22.891</b>	<b>89.326</b>	<b>1.149</b>	<b>494</b>	<b>614</b>	<b>41</b>
A Poljoprivreda, šumarstvo i ribolov	3.896	1.491	1.727	678	487	188	3
B Vađenje ruda i kamena	340	268	72	-	-	-	-
C Prerađivačka industrija	5.416	2.684	2.652	80	-	59	20
D Proizvodnja i snabdijevanje/opskrba električnom energijom, plinom, parom i klimatizacija	80.004	4.190	75.749	65	-	51	15
E Snabdijevanje/opskrba vodom; uklanjanje otpadnih voda, upravljanje otpadom te djelatnosti sanacije okoliša	4.863	4.571	239	53	-	53	-
F Građevinarstvo	5.656	4.257	1.355	44	-	44	-
G Trgovina na veliko i na malo; popravak motornih vozila i motocikala	4.843	1.437	3.335	72	-	72	-
H Prijevoz i skladištenje	662	317	345	-	-	-	-
I Djelatnosti pružanja smještaja te pripreme i usluživanja hrane (hotelijerstvo i ugostiteljstvo)	745	494	239	12	-	9	3
J Informacije i komunikacije	139	88	52	-	-	-	-
K Finansijske/Financijske djelatnosti i djelatnosti osiguranja	40	33	8	-	-	-	-
L Poslovanje nekretninama	116	78	38	-	-	-	-
M Stručne, naučne/znanstvene i tehničke djelatnosti	1.493	144	1.341	7	7	-	-
N Administrativne i pomoćne uslužne djelatnosti	-	-	-	-	-	-	-
O Javna uprava i odbrana/obrana; obavezno/obvezno socijalno osiguranje	1.847	502	1.324	21	-	21	-
P Obrazovanje	1.307	1.033	262	11	-	11	-
Q Djelatnosti zdravstvene i socijalne zaštite/skrbi	791	295	496	-	-	-	-
R Umjetnost, zabava i rekreacija	989	957	24	9	-	9	-
S Ostale uslužne djelatnosti	217	53	69	95	-	95	-
<b>Poljoprivredna gazdinstva</b>	<b>798</b>	<b>267</b>	<b>66</b>	<b>465</b>	<b>465</b>	<b>-</b>	<b>-</b>

ZASIJANE POVRŠINE 2018 / 2019. GODINE  
ŽITA I INDUSTRIJSKO BILJE

ha

	Zasijano ukupno	Žita ukupno	Pšenica	Raž	Ječam	Zob	Kukuruz ukupno	Suražica	Tritikale	Heljda	Ostala žita	Industr- ijsko bilje ukupno	Soja	Ljekovito i aroma- tično bilje	Uljana	Sunco- kret
			ozima i jara													
<b>UKUPNO</b>	<b>17.503</b>	<b>10.545</b>	<b>3.732</b>	<b>878</b>	<b>4.144</b>	<b>624</b>	<b>12</b>	<b>8</b>	<b>923</b>	<b>224</b>	<b>1</b>	<b>136</b>	<b>0</b>	<b>10</b>	<b>126</b>	<b>0</b>
Bosansko Grahovo	752	685	585	10	25	20	-	-	15	30	-	-	-	-	-	-
Drvar	174	138	5	3	59	4	2	-	62	2	1	-	-	-	-	-
Glamoč	3.423	2.484	1.395	101	805	35	-	-	47	101	-	126	-	-	126	-
Kupres	1.448	1.167	130	158	520	160	-	-	199	-	-	-	-	-	-	-
Grad Livno	6.099	3.238	740	99	2140	35	10	8	120	86	-	10	-	10	-	-
Tomislav- grad	5.607	2.834	877	507	595	370	-	-	480	5	-	-	-	-	-	-

ZASIJANE POVRŠINE 2018 / 2019. GODINE  
POVRTNO BILJE

ha

	Povrtno bilje ukupno	Krompir/ Krumpir ukupno	Mrkva	Crni luk	Bijeli luk/ češnjak	Grah	Grašak	Kupus i kelj	Paradajz/ Rajčica	Paprika zelena	Krast- avci	Salata, zelena	Špinat i blitva	Ostalo povrće
			<b>UKUPNO</b>	<b>1.079</b>	<b>793</b>	<b>46</b>	<b>37</b>	<b>29</b>	<b>31</b>	<b>17</b>	<b>96</b>	<b>5</b>	<b>4</b>	<b>8</b>
Bosansko Grahovo	62	55	1	2	2	1	1	1	-	-	-	-	-	-
Drvar	26	6	1	3	1	6	2	2	1	1	1	1	1	2
Glamoč	308	256	17	14	6	5	6	3	-	-	-	-	-	1
Kupres	19	6	2	2	2	2	1	4	-	-	-	-	-	-
Grad Livno	350	240	20	12	11	13	3	35	3	2	6	1	3	1
Tomislav- grad	314	230	5	5	7	4	4	51	1	1	1	1	2	2

## ZASIJANE POVRŠINE 2018 / 2019. GODINE

## STOČNO KRMNO BILJE

ha

	Stočno krmno bilje ukupno	Djetelina	Lucerka / Lucerna	Grahorica	Stožni grašak	Kukuruz, zelena masa	Stočna repa	Mješavina mahunarki sa travama i žitima	Travno djetelinske smjese	Ostalo krmno bilje
<b>UKUPNO</b>	<b>5.742</b>	<b>334</b>	<b>606</b>	<b>23</b>	<b>46</b>	<b>1.907</b>	<b>30</b>	<b>10</b>	<b>2.788</b>	<b>0</b>
Bosansko Grahovo	5	3	3	-	-	-	-	-	-	-
Drvar	10	6	1	-	-	-	1	-	2	-
Glamoč	505	65	-	-	-	352	17	-	71	-
Kupres	262	20	-	-	40	152	-	10	40	-
Grad Livno	2.501	40	130	12	2	110	7	-	2.200	-
Tomislav-	2.459	200	472	11	4	1.292	5	-	475	-

## OSTVARENI PRINOSI RANIH USJEVA I VOĆA

## 2019. GODINA

	Požnjevena površina, ha						Prosječan prinos, t/ha						Ukupan prinos, tona					
	Pšenica merka-ntilna	Raž	Ječam	Zob	Triti-kale	Heljda	Pšenica merka-ntilna	Raž	Ječam	Zob	Triti-kale	Heljda	Pšenica merka-ntilna	Raž	Ječam	Zob	Triti-kale	Heljda
<b>UKUPNO</b>	<b>3.762</b>	<b>877</b>	<b>4.144</b>	<b>624</b>	<b>871</b>	<b>133</b>	<b>3,8</b>	<b>3,9</b>	<b>2,5</b>	<b>2,3</b>	<b>3,6</b>	<b>1,0</b>	<b>14.381</b>	<b>3.452</b>	<b>10.371</b>	<b>1.415</b>	<b>3.106</b>	<b>136</b>
Bosansko Grahovo	615	10	25	20	15	30	3,1	2,0	1,6	1,4	2,0	1,0	1.923	20	40	28	30	30
Drvar	5	3	59	4	61	2	4,0	3,5	2,0	1,3	3,5	0,1	20	11	118	5	214	0
Glamoč	1.395	101	805	35	47	11	4,3	3,5	3,4	2,5	3,2	1,0	5.962	351	2775,5	88	150	11
Kupres	130	158	520	160	148	-	3,4	3,3	2,5	2,9	3,0	-	448	523	1.300	462	444	-
Grad Livno	740	99	2.140	35	120	85	2,2	2,2	1,8	1,5	1,9	1,0	1.628	216	3.852	53	228	85
Tomislav - grad	877	506	595	370	480	5	5,0	4,6	3,8	2,1	4,3	2,0	4.401	2.332	2.285	780	2040	10



OSTVARENI PRINOSI RANIH USJEVA I VOĆA  
2019. GODINA

	Broj stabala sposobnih za rod		Prosječan prinos, kg/stablu		Ukupan prinos, tona	
	Trešnje	Višnje	Trešnje	Višnje	Trešnje	Višnje
<b>UKUPNO</b>	<b>2.570</b>	<b>1.055</b>	<b>3,6</b>	<b>3,4</b>	<b>9</b>	<b>4</b>
Bosansko Grahovo	-	-	-	-	-	-
Drvar	200	340	-	-	-	-
Glamoč	-	-	-	-	-	-
Kupres	-	-	-	-	-	-
Grad Livno	1.910	450	2,5	2,0	5	1
Tomislav-grad	460	265	10,0	10,0	5	3

PROIZVODNJA, PRODAJA I ZALIHE ŠUMSKIH SORTIMENATA  
Oktobar / Listopad 2019. godine000 m<sup>3</sup>

	Proizvodnja				Prodaja		Zalihe (stanje krajem mjeseca) 2019
	X		I - X		I - X		
	2018	2019	2018	2019	2018	2019	
<b>UKUPNO</b>	<b>52</b>	<b>67</b>	<b>409</b>	<b>394</b>	<b>398</b>	<b>380</b>	<b>31</b>
Trupci četinar/četinjača	25	34	217	195	211	189	11
Jamsko drvo četinar/četinjača	1	2	10	9	10	9	1
Ostalo dugo drvo četinar/četinjača	-	-	-	-	-	-	-
Prostomo drvo četinar/četinjača	10	12	68	65	67	63	7
Trupci lišćara/listača	4	5	28	29	27	29	2
Jamsko drvo lišćara/listača	-	-	-	-	-	-	-
Ostalo dugo drvo lišćara/listača	-	-	-	-	-	-	-
Prostomo drvo lišćara/listača	-	-	-	-	-	-	-
Ogrjevno drvo četinar/četinjača	-	-	-	-	-	-	-
Ogrjevno drvo lišćara/listača	12	15	85	95	83	91	10
Ostalo grubo obrađeno drvo <sup>1)</sup>	-	-	-	-	-	-	-

<sup>1)</sup> Ukjučuje sitno tehničko drvo, cijepane drvene motke i kolje

## PRIJEVOZ I SKLADIŠTENJE

## CESTOVNI I GRADSKO - PRIGRADSKI PRIJEVOZ

III tromjesečje 2019. godine

	III tromjesečje 2019	I - IX 2019	Index VII-IX 2019 IV-VI 2019	Index VII-IX 2019 VII-IX 2018	Index I-IX 2019 I-IX 2018
<b>Cestovni prijevoz robe</b>					
Pređeni kilometri vozila, 000	3.134	8.692	102,6	107,5	108,3
Prevezeno tona robe, 000	40	112	105,3	100,0	100,9
Tonski kilometri, 000	20.298	54.141	107,7	109,4	111,2
<b>Cestovni prijevoz putnika</b>					
Pređeni kilometri vozila, 000	353	1.063	98,3	100,9	101,1
Prevezeni putnici, 000	5	14	104,0	99,4	97,6
Putnički kilometri, 000	870	2.630	100,0	100,0	98,9

## INDUSTRIJA

INDEKSI INDUSTRIJSKE PROIZVODNJE - UKUPNO  
PREMA GIG, PODRUČJIMA I OBLASTIMA KD BiH 2010.

Oktobar / Listopad 2019. godine

	<u>X 2019</u> Ø 2018	<u>X 2019</u> IX 2019	<u>X 2019</u> X 2018	<u>I - X 2019</u> I - X 2018
<b>INDUSTRIJA UKUPNO</b>	<b>111,5</b>	<b>105,1</b>	<b>89,3</b>	<b>97,7</b>
<b>PREMA GLAVNIM INDUSTRIJSKIM GRUPACIJAMA</b>				
AI Intermedijarni proizvodi	113,4	106,0	87,8	98,1
CN Netrajni proizvodi za široku potrošnju	98,0	98,4	102,8	94,4
<b>PREMA PODRUČJIMA I OBLASTIMA KD-a</b>				
<b>C PRERADIVAČKA INDUSTRIJA</b>	<b>111,5</b>	<b>105,1</b>	<b>89,3</b>	<b>97,7</b>
10 Proizvodnja prehrambenih proizvoda	98,0	98,4	102,8	94,4
16 Prerada drva i proizvoda od drva i pluta, osim namještaja; proizvodnja predmeta od slame i pletarskih materijala	103,7	100,5	75,7	87,0
17 Proizvodnja papira i proizvoda od papira	102,6	107,5	92,2	95,6
27 Proizvodnja električne opreme	138,6	117,1	121,4	124,9

## VANJSKA TRGOVINA

IZVOZ PO PODRUČJIMA KLASIFIKACIJE  
DJELATNOSTI KD BiH 2010 u 000 KMUVOZ PO PODRUČJIMA KLASIFIKACIJE  
DJELATNOSTI KD BiH 2010 u 000 KM

	IX 2019	X 2019	X 2019 IX 2019	I - X 2018	I - X 2019	I-X 2019 I-X 2018	IX 2019	X 2019	X 2019 IX 2019	I - X 2018	I - X 2019	I-X 2019 I-X 2018
<b>UKUPNO</b>	<b>8.276</b>	<b>10.323</b>	<b>124,7</b>	<b>78.106</b>	<b>89.082</b>	<b>114,1</b>	<b>8.764</b>	<b>8.350</b>	<b>95,3</b>	<b>111.860</b>	<b>81.170</b>	<b>72,6</b>
A Poljoprivreda, šumarstvo i ribarstvo	767	886	115,5	5.354	6.751	126,1	444	346	78,0	4.158	4.272	102,7
B Vađenje rude i kamena	70	93	132,9	1.497	1.644	109,8	34	54	160,4	231	349	151,2
C Prerađivačka industrija	7.187	8.897	123,8	69.002	78.550	113,8	8.286	7.925	95,6	107.343	76.468	71,2
D Proizvodnja i snabdjevanje električnom energijom, gasom/plinom, parom i klimatizacija	-	-	-	-	-	-	-	-	-	-	-	-
Ostalo	252	447	177,4	2.253	2.137	94,8	1	25	-	128	82	63,6
Nerazvrstano po kategorijama	-	-	-	-	-	-	-	-	-	-	-	-

Izvor: Baza podataka Uprave za indirektno/neizravno oporezivanje BiH

Prethodni podaci

IZVOZ PO SEKTORIMA I ODSJECIMA  
SMTK - Rev. 4 u 000 KMUVOZ PO SEKTORIMA I ODSJECIMA  
SMTK - Rev. 4 u 000 KM

	IX 2019	X 2019	X 2019 IX 2019	I - X 2018	I - X 2019	I-X 2019 I-X 2018	IX 2019	X 2019	X 2019 IX 2019	I - X 2018	I - X 2019	I-X 2019 I-X 2018
<b>UKUPNO</b>	<b>8.276</b>	<b>10.323</b>	<b>124,7</b>	<b>78.106</b>	<b>89.082</b>	<b>114,1</b>	<b>8.764</b>	<b>8.350</b>	<b>95,3</b>	<b>111.860</b>	<b>81.170</b>	<b>72,6</b>
0 HRANA I ŽIVE ŽIVOTINJE	532	648	121,8	3.814	4.492	117,8	1.759	1.377	78,3	9.841	11.337	115,2
00 Žive životinje	-	-	-	-	-	-	215	-	-	700	653	93,3
01 Meso i mesne prerađevine	20	24	120,0	-	174	-	764	1.116	146,1	4.637	6.342	136,8
02 Mlijeko, mliječne prerađevine i jaja	512	623	121,7	3.724	4.267	114,6	38	-	-	21	92	438,1
03 Ribe, vodozemci i njihove prerađevine	-	-	-	-	-	-	-	-	-	-	-	-
13 Žitarice i proizvodi od žitarica	-	-	-	-	-	-	18	15	83,3	707	320	45,3
05 Voće i povrće	-	-	-	-	-	-	-	-	-	2	6	300,0
06 Šećer, šećerne prerađevine i med	-	-	-	-	-	-	-	-	-	1	3	300,0
07 Kafa, čaj, kakao i začini	-	-	-	-	-	-	95	35	36,8	535	589	110,1
08 Hrana za životinje	-	1	-	-	2	-	216	205	94,9	2.090	2.249	107,6
09 Ostali jestivi proizvodi	-	-	-	90	49	54,4	413	6	1,5	1.148	1.083	94,3
1 PIĆA I DUHAN	-	-	-	-	-	-	74	307	414,9	1.518	1.535	101,1
11 Pića	-	-	-	-	-	-	74	307	414,9	1.518	1.535	101,1
12 Duhan i proizvodi od duhana	-	-	-	-	-	-	-	-	-	-	-	-
2 SIROVE MATERIJNE NEJESTIVE, OSIM GORIVA	3.215	4.036	125,5	32.719	30.686	93,8	271	408	150,6	3.214	3.759	117,0
21 Sirove kože i sirovo krzno	-	-	-	-	-	-	-	-	-	-	-	-
22 Uljano sjemenje i plodovi	-	-	-	-	-	-	-	-	-	-	-	-
23 Sirovi i sintetički kaučuk	-	-	-	-	-	-	-	-	-	-	-	-
24 Drvo i pluta	3.196	4.028	126,0	32.651	30.631	93,8	-	3	-	23	144	626,1
25 Celuloza i papirni otpaci	-	-	-	-	-	-	-	20	-	93	43	46,2
26 Sirova tekstilna vlakna i njihovi otpaci	-	-	-	-	-	-	-	-	-	1	1	100,0
27 Prirodna đubriva i minerali osim goriva	19	8	42,1	40	55	137,5	34	54	158,8	228	346	151,8
28 Metalne rude i otpaci od metala	-	-	-	-	-	-	-	-	-	-	-	-
29 Sirovine biljne i životinjske, ostale	-	-	-	28	-	-	237	331	139,7	2.869	3.225	112,4

## VANJSKA TRGOVINA

IZVOZ PO SEKTORIMA I ODSJECIMA  
SMTK - Rev. 4 u 000 KM (nastavak)UVOZ PO SEKTORIMA I ODSJECIMA  
SMTK - Rev. 4 u 000 KM (nastavak)

	IX 2019	X 2019	X 2019 IX 2019	I - X 2018	I - X 2019	I-X 2019 I-X 2018	IX 2019	X 2019	X 2019 IX 2019	I - X 2018	I - X 2019	I-X 2019 I-X 2018
3 MINERALNA GORIVA, MAZIVA I SRODNI PROIZVODI	51	85	166,7	1.456	1.589	109,1	134	19	14,2	1.034	1.973	190,8
32 Ugalj, koks i briketi	51	85	166,7	1.456	1.589	109,1	-	-	-	3	3	100,0
33 Nafta i derivati od nafte	-	-	-	-	-	-	65	5	7,7	258	174	67,4
34 Prirodni i industrijski gas	-	-	-	-	-	-	69	14	20,3	773	1.796	232,3
35 Električna energija	-	-	-	-	-	-	-	-	-	-	-	-
4 ULJA, MASTI I VOSKOVI ŽIVOTINJSKOG ILI BILJNOG PORIJEKLA	-	-	-	-	-	-	38	14	36,8	266	274	103,0
41 Životinjska ulja i masti	-	-	-	-	-	-	-	14	-	18	36	200,0
42 Biljna ulja i masti,sirova i rafinirana	-	-	-	-	-	-	38	-	-	248	238	96,0
43 Prerađena biljna i životinjska ulja i masnoće	-	-	-	-	-	-	-	-	-	-	-	-
5 HEMIJSKI/KEMIJSKI PROIZVODI	53	59	111,3	495	598	120,8	1.084	1.581	145,8	9.129	10.436	114,3
51 Organske hemikalije/kemikalije	-	-	-	-	-	-	192	125	65,1	1.032	1.419	137,5
52 Anorganske hemikalije/kemikalije	-	-	-	-	-	-	-	-	-	1	1	100,0
53 Boje i štavila	-	-	-	2	5	250,0	54	60	111,1	533	538	100,9
54 Medicinski i farmaceutski proizvodi	-	-	-	-	-	-	-	-	-	3	9	300,0
55 Toaletni proizvodi i proizvodi za čišćenje	-	-	-	51	-	-	120	17	14,2	539	420	77,9
56 Vještačka đubriva	-	-	-	-	-	-	-	-	-	-	-	-
57 Plastične mase u primarnim oblicima	35	21	60,0	96	126	131,3	388	418	107,7	3.192	4.118	129,0
58 Plastične mase,ne-primarni oblici	18	38	211,1	346	464	134,1	266	906	340,6	3.188	3.449	108,2
59 Ostale hemikalije/kemikalije	-	-	-	-	3	-	64	55	85,9	641	482	75,2
6 INDUSTRIJSKI PROIZVODI, RAZVRSTANI UGLAVNOM PO VRSTI SIROVINA	1.139	748	65,7	7.860	10.489	133,4	3.586	3.085	86,0	30.151	36.068	119,6
61 Koža, krzno i proizvodi od kože i krzna	-	-	-	-	-	-	3	3	100,0	30	81	270,0
62 Guma i gumeni proizvodi	-	-	-	-	-	-	17	54	317,6	498	493	99,0
63 Proizvodi od drveta, osim namještaja	273	166	60,8	2.678	2.384	89,0	93	51	54,8	519	753	145,1
64 Papir, ljepenka i ostali slični proizvodi	164	117	71,3	1.168	1.302	111,5	191	95	49,7	1.634	1.127	69,0
65 Predivo, tkanine i tekstilni proizvodi	31	27	87,1	368	311	84,5	155	156	100,6	1.049	1.026	97,8
66 Proizvodi od nemetalnih minerala	33	24	72,7	176	325	184,7	171	201	117,5	1.245	1.257	101,0
67 Željezo i čelik	28	11	39,3	115	139	120,9	55	240	436,4	2.157	3.150	146,0
68 Obojeni metali	26	-	-	3	34	-	2.423	1.859	76,7	19.546	23.769	121,6
69 Metalni proizvodi	584	403	69,0	3.352	5.994	178,8	478	426	89,1	3.473	4.412	127,0
7 MAŠINE/STROJEVI I TRANSPORTNA SREDSTVA	2.905	4.380	150,8	26.803	36.044	134,5	1.295	823	63,6	51.831	10.721	20,7
71 Pogonske mašine i oprema	-	-	-	-	-	-	66	87	131,8	40.716	498	1,2
72 Mašine specijalizirane za određene industrije	-	11	-	152	243	159,9	460	166	36,1	2.285	2.340	102,4
73 Mašine za obradu metala	4	-	-	-	21	-	23	8	34,8	439	701	159,7
74 Ostale industrijske mašine i dijelovi	1	-	-	17	24	141,2	267	144	53,9	2.336	1.923	82,3
75 Kancelarijske mašine i mašine za automatsku obradu podataka	127	-	-	120	511	425,8	-	103	-	164	242	147,6
76 Telekomunikacijski aparati i aparati za snimanje zvuka	-	9	-	-	35	-	5	6	120,0	94	630	670,2
77 Električne mašine, aparati i uređaji	2.773	4.360	157,2	26.397	35.153	133,2	51	167	327,5	2.560	1.401	54,7
78 Drumska vozila	-	-	-	117	57	48,7	423	140	33,1	3.224	2.963	91,9
79 Ostala transportna vozila	-	-	-	-	-	-	-	2	-	13	23	176,9
8 RAZNI INDUSTRIJSKI PROIZVODI	381	367	96,3	4.959	5.184	104,5	520	735	141,3	4.876	5.053	103,6
81 Montažne zgrade, sanitarni, rasvjetni i grijajući uređaji	-	-	-	-	-	-	-	24	-	90	157	174,4
82 Namještaj i njegovi dijelovi	95	139	146,3	1.206	1.658	137,5	1	3	300,0	228	78	34,2
83 Torbe, tašne, neseseri i slični proizvodi	55	75	136,4	775	673	86,8	1	-	-	25	8	32,0
84 Odjeća	-	-	-	-	-	-	31	41	132,3	174	141	81,0
85 Obuća	-	-	-	-	-	-	9	19	211,1	78	74	94,9
87 Naučni i kontrolni instrumenti	-	-	-	-	2	-	50	51	102,0	737	602	81,7
88 Fotografski i optički proizvodi, satovi	-	-	-	140	128	91,4	310	440	141,9	2.534	3.016	119,0
89 Ostali industrijski proizvodi	231	153	65,4	2.838	2.723	96,0	118	157	130,3	1.010	977	97,2
9 Proizvodi, nerazvrstani po kategorijama	-	-	-	-	-	-	3	1	33,3	-	14	-

Izvor: Baza podataka Uprave za indirektno/neizravno oporezivanje BiH

Prethodni podaci

## VANJSKA TRGOVINA

IZVOZ PREMA MEĐUNARODNOJ KLASIFIKACIJI  
EKONOMSKE NAMJENE PROIZVODA (BEC) Rev. 4  
u 000 KMUVOZ PREMA MEĐUNARODNOJ KLASIFIKACIJI  
EKONOMSKE NAMJENE PROIZVODA (BEC) Rev. 4  
u 000 KM

	IX 2019	X 2019	X 2019 IX 2019	I - X 2018	I - X 2019	I-X 2019 I-X 2018	IX 2019	X 2019	X 2019 IX 2019	I - X 2018	I - X 2019	I-X 2019 I-X 2018
<b>UKUPNO</b>	<b>8.276</b>	<b>10.323</b>	<b>124,7</b>	<b>78.106</b>	<b>89.082</b>	<b>114,1</b>	<b>8.764</b>	<b>8.350</b>	<b>95,3</b>	<b>111.860</b>	<b>81.170</b>	<b>72,6</b>
1. Hrana i pića	532	648	121,8	3.815	4.490	117,7	1.655	1.487	89,8	9.207	10.746	116,7
2. Industrijski materijali	6.225	8.233	132,3	61.406	69.056	112,5	4.932	5.217	105,8	43.448	51.485	118,5
3. Goriva i maziva	873	984	112,7	6.795	8.766	129,0	137	23	16,8	1.189	2.123	178,6
4. Kapitalni proizvodi (osim transportnih sredstava), dijelovi i pribor	205	29	14,1	356	1.047	294,1	947	750	79,2	49.252	7.599	15,4
5. Transportna sredstva, njihovi dijelovi i pribor	-	-	-	117	57	48,7	424	140	33,0	3.258	3.011	92,4
6. Proizvodi za široku potrošnju	441	429	97,3	5.617	5.666	100,9	666	732	109,9	5.506	6.192	112,5
7. Proizvodi, drugdje nespomenuti	-	-	-	-	-	-	3	1	33,3	-	14	-

Izvor: Baza podataka Uprave za indirektno/neizravno oporezivanje BiH

Prethodni podaci

IZVOZ PO ZEMLJAMA PREMA GEOGRAFSKIM  
ZONAMA u 000 KMUVOZ PO ZEMLJAMA PREMA GEOGRAFSKIM  
ZONAMA u 000 KM

	IX 2019	X 2019	X 2019 IX 2019	I - X 2018	I - X 2019	I-X 2019 I-X 2018	IX 2019	X 2019	X 2019 IX 2019	I - X 2018	I - X 2019	I-X 2019 I-X 2018
<b>UKUPNO</b>	<b>8.276</b>	<b>10.323</b>	<b>124,7</b>	<b>78.106</b>	<b>89.082</b>	<b>114,1</b>	<b>8.764</b>	<b>8.350</b>	<b>95,3</b>	<b>111.860</b>	<b>81.170</b>	<b>72,6</b>
<b>ZEMLJE EU</b>	<b>6.732</b>	<b>8.630</b>	<b>128,2</b>	<b>63.258</b>	<b>73.954</b>	<b>116,9</b>	<b>7.609</b>	<b>6.506</b>	<b>85,5</b>	<b>96.349</b>	<b>64.396</b>	<b>66,8</b>
Austrija	2.600	3.640	140,0	23.841	32.511	136,4	198	134	67,7	1.418	2.491	175,7
Belgija	307	168	54,7	1.468	3.380	230,2	229	388	169,4	1.514	3.022	199,6
Bugarska	-	200	-	777	746	96,0	-	3	-	80	56	70,0
Češka	22	10	45,5	31	65	209,7	18	60	333,3	663	566	85,4
Kipar	-	-	-	-	-	-	-	-	-	-	-	-
Danska	-	-	-	-	-	-	5	-	-	35	22	62,9
Estonija	-	-	-	-	-	-	-	-	-	-	3	-
Finska	-	-	-	-	-	-	158	-	-	1	313	-
Francuska	-	-	-	-	-	-	172	2	1,2	655	681	104,0
Grčka	12	12	100,0	-	23	-	-	-	-	-	3	-
Hrvatska	2.879	3.642	126,5	27.650	27.632	99,9	1.071	1.881	175,6	13.336	11.773	88,3
Irska	-	-	-	-	-	-	-	7	-	23	21	91,3
Italija	285	292	102,5	2.681	3.012	112,3	863	946	109,6	5.341	7.128	133,5
Latvija (Letonija)	-	-	-	-	-	-	-	-	-	-	91	-
Litvanija	-	-	-	-	-	-	92	-	-	485	322	66,4
Luksemburg	-	-	-	-	-	-	-	-	-	-	-	-
Mađarska	127	-	-	-	241	-	464	525	113,1	2.577	3.901	151,4
Malta	-	-	-	-	-	-	-	-	-	-	-	-
Nizozemska (Holandija)	-	-	-	-	-	-	106	236	222,6	1.875	2.010	107,2
Njemačka	192	166	86,5	1.933	2.230	115,4	2.883	1.012	35,1	16.511	17.736	107,4
Poljska	-	-	-	-	-	-	116	145	125,0	1.748	1.673	95,7
Portugal	-	-	-	-	-	-	3	2	66,7	19	27	142,1

## VANJSKA TRGOVINA

IZVOZ PO ZEMLJAMA PREMA GEOGRAFSKIM  
ZONAMA u 000 KM (nastavak)UVOZ PO ZEMLJAMA PREMA GEOGRAFSKIM  
ZONAMA u 000 KM (nastavak)

	IX 2019	X 2019	X 2019 IX 2019	I - X 2018	I - X 2019	I-X 2019 I-X 2018	IX 2019	X 2019	X 2019 IX 2019	I - X 2018	I - X 2019	I-X 2019 I-X 2018
Rumunija	-	11	-	643	171	26,6	847	792	93,5	5.055	8.985	177,7
Slovačka	-	-	-	-	-	-	-	7	-	10	14	140,0
Slovenija	308	489	158,8	4.234	3.939	93,0	155	135	87,1	1.834	1.792	97,7
Španija	-	-	-	-	-	-	27	50	185,2	41.491	592	1,4
Švedska	-	-	-	-	2	-	202	181	89,6	1.457	1.061	72,8
Velika Britanija	-	-	-	-	2	-	-	-	-	221	113	51,1
ZEMLJE EFTE	-	9	-	138	39	28,3	3	38	-	263	57	21,7
Island	-	-	-	-	-	-	-	-	-	-	-	-
Lihtenštajn	-	-	-	-	-	-	-	35	-	1	35	-
Norveška	-	-	-	-	-	-	-	-	-	18	-	-
Švicarska	-	9	-	138	39	28,3	3	3	100,0	244	22	9,0
OSTALE EVROPSKE ZEMLJE	1.079	1.243	115,2	7.307	9.789	134,0	769	1.113	144,7	9.921	9.150	92,2
Albanija	219	306	139,7	824	2.326	282,3	-	-	-	6	-	-
Crna Gora	200	320	160,0	1.691	2.658	157,2	-	-	-	3	-	-
Kosovo	-	-	-	406	-	-	-	-	-	15	13	86,7
Sjeverna Makedonija	64	38	59,4	187	382	204,3	51	46	90,2	265	219	82,6
Ruska Federacija	-	-	-	-	-	-	582	584	100,3	3.950	4.338	109,8
Srbija	596	579	97,1	4.144	4.423	106,7	69	433	627,5	4.866	3.466	71,2
Turska	-	-	-	55	-	-	67	50	74,6	743	747	100,5
Ostale zemlje	-	-	-	-	-	-	-	-	-	73	367	502,7
AFRIKA	-	-	-	-	-	-	26	37	142,3	237	207	87,3
ZEMLJE SJEVERNE AFRIKE	-	-	-	-	-	-	1	1	100,0	15	13	86,7
OSTALE AFRIČKE ZEMLJE	-	-	-	-	-	-	25	36	144,0	222	194	87,4
AMERIKA	-	29	-	-	29	-	81	127	156,8	1.126	1.453	129,0
ZEMLJE SJEVERNE AMERIKE	-	-	-	-	-	-	18	38	211,1	422	581	137,7
Kanada	-	-	-	-	-	-	15	15	100,0	139	31	22,3
SAD	-	-	-	-	-	-	3	23	766,7	283	550	194,3
Ostale zemlje	-	-	-	-	-	-	-	-	-	-	-	-
ZEMLJE CENTRALNE AMERIKE I KARIBA	-	-	-	-	-	-	5	9	180,0	88	91	103,4
ZEMLJE JUŽNE AMERIKE	-	29	-	-	29	-	58	80	137,9	616	781	126,8
AZIJA	73	42	57,5	2.123	1.142	53,8	276	529	191,7	3.941	5.883	149,3
ZEMLJE BLISKOG I SREDNJEG ISTOKA	-	24	-	1.828	782	42,8	-	2	-	1.607	1.336	83,1
OSTALE ZEMLJE AZIJE	73	18	24,7	295	360	122,0	276	527	190,9	2.334	4.547	194,8
Indija	-	-	-	-	-	-	17	207	-	352	2.311	656,5
Japan	-	-	-	-	-	-	-	24	-	298	176	59,1
Kina	-	-	-	25	-	-	184	264	143,5	1.506	1.780	118,2
Malezija	-	-	-	-	-	-	-	-	-	6	4	66,7
Ostale zemlje	73	18	24,7	270	360	133,3	75	32	42,7	172	276	160,5
ZEMLJE OKEANIJE I POLARNOG REGIONA	-	-	-	-	-	-	-	-	-	23	7	30,4
AUSTRALIJA I NOVI ZELAND	-	-	-	-	-	-	-	-	-	23	7	30,4
Australija	-	-	-	-	-	-	-	-	-	23	7	30,4
Novi Zeland	-	-	-	-	-	-	-	-	-	-	-	-
Ostale zemlje	-	-	-	-	-	-	-	-	-	-	-	-
OSTALE ZEMLJE OKEANIJE I POLARNOG REGIONA	-	-	-	-	-	-	-	-	-	-	-	-
Neraspoređeno	392	370	94,4	5.280	4.129	78,2	-	-	-	-	17	-

Izvor: Baza podataka Uprave za indirektno/neizravno oporezivanje BiH

Prethodni podaci

## TURIZAM

TURISTIČKI PROMET ZA OKTOBAR / LISTOPAD 2019. GODINE  
KAPACITETI, TURISTI I NOĆENJA

	Dolasci turista				Noćenja turista			
	X 2019	X 2019 X 2018	I - X 2019	I - X 2019 I - X 2018	X 2019	X 2019 X 2018	I - X 2019	I - X 2019 I - X 2018
<b>DOLASCI I NOĆENJA TURISTA</b>								
<b>UKUPNO</b>	<b>938</b>	<b>140,0</b>	<b>11.373</b>	<b>134,5</b>	<b>1.083</b>	<b>109,6</b>	<b>17.501</b>	<b>121,5</b>
Domaći	374	174,0	3.130	113,8	438	151,6	4.506	107,1
Strani	564	124,0	8.243	144,5	645	92,3	12.995	127,5
<b>BROJ LEŽAJA</b>	<b>1.153</b>							

## DOLASCI I NOĆENJA TURISTA PREMA VRSTAMA OBJEKATA

<b>UKUPNO</b>	<b>938</b>	<b>140,0</b>	<b>11.373</b>	<b>134,5</b>	<b>1.083</b>	<b>109,6</b>	<b>17.501</b>	<b>121,5</b>
Hoteli i sličan smještaj	932	141,9	11.326	134,9	1.071	110,6	17.368	121,8
Odmarališta i slični objekti za kraći odmor	6	46,2	47	77,1	12	60,0	133	93,7
Kampovi i prostori za kampiranje	-	-	-	-	-	-	-	-
Ostali smještaj	-	-	-	-	-	-	-	-
<b>DOMAĆI</b>	<b>374</b>	<b>174,0</b>	<b>3.130</b>	<b>113,8</b>	<b>438</b>	<b>151,6</b>	<b>4.506</b>	<b>107,1</b>
Hoteli i sličan smještaj	368	176,9	3.093	114,3	426	151,1	4.395	107,4
Odmarališta i slični objekti za kraći odmor	6	85,7	37	84,1	12	171,4	111	94,9
Kampovi i prostori za kampiranje	-	-	-	-	-	-	-	-
Ostali smještaj	-	-	-	-	-	-	-	-
<b>STRANI</b>	<b>564</b>	<b>124,0</b>	<b>8.243</b>	<b>144,5</b>	<b>645</b>	<b>92,3</b>	<b>12.995</b>	<b>127,5</b>
Hoteli i sličan smještaj	564	125,6	8.233	144,7	645	94,0	12.973	127,6
Odmarališta i slični objekti za kraći odmor	-	-	10	58,8	-	-	22	88,0
Kampovi i prostori za kampiranje	-	-	-	-	-	-	-	-
Ostali smještaj	-	-	-	-	-	-	-	-

## DOLASCI I NOĆENJA TURISTA PREMA NAČINU DOLASKA

	Individualno				Organizirano			
	dolasci turista		noćenje turista		dolasci turista		noćenje turista	
	X 2019	Struktura %	X 2019	Struktura %	X 2019	Struktura %	X 2019	Struktura %
<b>UKUPNO</b>	<b>737</b>	<b>78,6</b>	<b>850</b>	<b>78,5</b>	<b>201</b>	<b>21,4</b>	<b>233</b>	<b>21,5</b>
Domaći	337	45,7	401	47,2	37	18,4	37	15,9
Strani	400	54,3	449	52,8	164	81,6	196	84,1

## SVRHA DOLASKA TURISTA

	Poslovno				Ostalo			
	dolasci turista		noćenje turista		dolasci turista		noćenje turista	
	X 2019	Struktura %	X 2019	Struktura %	X 2019	Struktura %	X 2019	Struktura %
<b>UKUPNO</b>	<b>187</b>	<b>19,9</b>	<b>253</b>	<b>23,4</b>	<b>751</b>	<b>80,1</b>	<b>830</b>	<b>76,6</b>
Domaći	102	54,5	138	54,5	272	36,2	300	36,1
Strani	85	45,5	115	45,5	479	63,8	530	63,9

## TURIZAM

## DOLASCI I NOĆENJA TURISTA PO ZEMLJAMA PREBIVALIŠTA

	Dolasci turista				Noćenja turista			
	X 2019	$\frac{X\ 2019}{X\ 2018}$	I - X 2019	$\frac{I - X\ 2019}{I - X\ 2018}$	X 2019	$\frac{X\ 2019}{X\ 2018}$	I - X 2019	$\frac{I - X\ 2019}{I - X\ 2018}$
<b>UKUPNO STRANI</b>	<b>564</b>	<b>124,0</b>	<b>8.243</b>	<b>144,5</b>	<b>645</b>	<b>92,3</b>	<b>12.995</b>	<b>127,5</b>
Albanija	2	-	25	-	2	-	25	-
Austrija	7	100,0	212	159,4	7	100,0	477	145,0
Belgija	6	150,0	62	-	6	150,0	64	-
Bugarska	2	-	12	-	2	-	14	200,0
Crna Gora	1	25,0	8	57,1	1	25,0	8	50,0
Češka	-	-	82	102,5	-	-	94	100,0
Danska	-	-	6	30,0	-	-	10	38,5
Estonija	-	-	-	-	-	-	-	-
Finska	2	-	7	-	2	-	11	-
Francuska	73	214,7	185	212,6	73	214,7	187	210,1
Grčka	-	-	6	150,0	-	-	6	100,0
Holandija / Nizozemska	3	60,0	53	75,7	3	60,0	58	65,2
Hrvatska	384	162,7	5.906	149,6	444	145,1	9.712	130,6
Irska	-	-	5	50,0	-	-	9	75,0
Island	-	-	-	-	-	-	-	-
Italija	8	114,3	128	150,6	12	171,4	157	160,2
Kipar	-	-	-	-	-	-	-	-
Latvija	-	-	-	-	-	-	-	-
Litvanija	-	-	6	-	-	-	14	-
Luksemburg	-	-	3	-	-	-	6	-
Mađarska	5	166,7	42	77,8	5	166,7	46	53,5
Sjeverna Makedonija	2	-	17	-	11	-	36	-
Malta	-	-	-	-	-	-	-	-
Norveška	-	-	6	31,6	-	-	6	15,0
Njemačka	13	16,1	376	115,7	21	25,0	642	125,6
Poljska	3	25,0	51	130,8	3	1,7	94	39,5
Portugal / Portugalija	-	-	1	33,3	-	-	1	16,7
Rumunija / Rumunjska	-	-	9	225,0	-	-	11	183,3
Rusija	-	-	11	220,0	-	-	15	166,7
Slovačka	-	-	39	-	-	-	51	-
Slovenija	6	54,6	307	110,4	6	54,6	364	110,0
Srbija	13	185,7	161	97,0	13	185,7	192	81,7
Španija / Španjolska	1	100,0	30	93,8	1	100,0	41	77,4
Švajcarska / Švicarska	14	155,6	142	194,5	14	140,0	184	140,5
Švedska	2	100,0	29	82,9	2	100,0	49	114,0



## TURIZAM

## DOLASCI I NOĆENJA TURISTA PO ZEMLJAMA PREBIVALIŠTA (nastavak)

	Dolasci turista				Noćenja turista			
	X 2019	X 2019 X 2018	I - X 2019	I - X 2019 I - X 2018	X 2019	X 2019 X 2018	I - X 2019	I - X 2019 I - X 2018
Turska	1	20,0	5	22,7	1	20,0	8	36,4
Ujedinjeno Kraljevstvo	2	40,0	63	262,5	2	40,0	66	150,0
Ukrajina	-	-	2	200,0	-	-	2	200,0
Ostale evropske zemlje	-	-	1	25,0	-	-	2	33,3
Egipat	-	-	-	-	-	-	-	-
Južnoafrička Republika	-	-	-	-	-	-	-	-
Ostale afričke zemlje	-	-	3	50,0	-	-	10	125,0
Kanada	1	100,0	14	77,8	1	100,0	15	75,0
SAD	9	150,0	96	-	9	150,0	115	-
Ostale sjeverno - američke zemlje	1	-	4	-	1	-	4	-
Brazil	-	-	2	50,0	-	-	10	71,4
Ostale zemlje Južne i Srednje Amerike	-	-	2	100,0	-	-	2	66,7
Bahrein	-	-	-	-	-	-	-	-
Indija	-	-	-	-	-	-	-	-
Iran	-	-	6	-	-	-	6	-
Izrael	-	-	7	43,8	-	-	39	105,4
Japan	-	-	1	-	-	-	8	-
Južna Koreja	-	-	2	-	-	-	2	-
Katar	-	-	-	-	-	-	-	-
Narodna Republika Kina	1	-	19	135,7	1	-	29	207,1
Kuvajt	-	-	3	150,0	-	-	3	150,0
Malezija	-	-	-	-	-	-	-	-
Oman	-	-	12	-	-	-	12	240,0
Saudijska Arabija	-	-	39	-	-	-	39	243,8
Ujedinjeni Arapski Emirati	-	-	-	-	-	-	-	-
Ostale azijske zemlje	-	-	10	125,0	-	-	10	111,1
Australija	2	100,0	20	111,1	2	100,0	24	120,0
Novi Zeland	-	-	5	-	-	-	5	-
Ostale zemlje Okeanije	-	-	-	-	-	-	-	-