



Bosna i Hercegovina
Federacija Bosne i Hercegovine
**Federalni zavod
za statistiku**
**Institute for
Statistics of FBiH**

ISSN 1840-1600

**MJESEČNI STATISTIČKI PREGLED
FEDERACIJE BOSNE I HERCEGOVINE**

**MONTHLY STATISTICAL REVIEW
OF THE FEDERATION OF BIH**



12

DECEMBAR
PROSINAC
DECEMBER

GODINA/YEAR XXII

SARAJEVO, 2019.



Bosna i Hercegovina
Federacija Bosne i Hercegovine
**Federalni zavod
za statistiku
Institute for
Statistics of FBiH**

ISSN 1840-1600

**MJESEČNI STATISTIČKI PREGLED
FEDERACIJE BOSNE I HERCEGOVINE**

**MONTHLY STATISTICAL REVIEW
OF THE FEDERATION OF BIH**

12

DECEMBAR
PROSINAC
DECEMBER

GODINA/YEAR XXII

SARAJEVO, 2019.

Izdaje i štampa/tiska: Federalni zavod za statistiku, Zelenih beretki 26, 71000 Sarajevo

Published and printed: Institute for Statistics of FBiH, Zelenih beretki 26, 71000 Sarajevo

Telefon/Phone/Fax: +387 33 22 61 51
Elektronska pošta/E-mail: fedstat@fzs.ba
Internetska stranica/Web site: <http://www.fzs.ba>

Odgovara: Doc. dr. Emir Kremić, direktor

Persons responsible: Assist. Prof. Dr. Emir Kremić, Director General

Urednički odbor:

Editorial:

Hajrudin Alić, Amer Korić, Nisveta Džebo, Hidaeta Čolović, Sanja Ambrožić,
Zehra Kaba, Nidžara Zahiragić- Nezić, Belmira Hadžiabdić, Sanela Čengić, Dijana Simanić

Molimo korisnike da pri korištenju podataka navedu izvor

Users are kindly requested to state the source

Štampano/Tiskano u 50 primjeraka

Printed in 50 copies

Obavjesti daje Odsjek za odnose s javnošću i biblioteka

Information is available at the Department of Public relations and Library

Telefon/Phone : + 387 33 20 64 52/lok 234

+ 387 33 40 70 19

Pretplata publikacija/Subscription : + 387 33 20 64 52/lok 235

+ 387 33 40 70 20

UVOD

„Mjesečni statistički pregled“ je sveobuhvatna publikacija u kojoj se prikazuju rezultati pojedinačnih statističkih istraživanja ili više istraživanja iz istog područja.

Podaci su rezultat statističkih istraživanja koje provodi Federalni zavod za statistiku prema Planu provođenja statističkih istraživanja od interesa za Federaciju BiH.

Pored podataka koji su rezultat redovnih/redovitih statističkih istraživanja Federalnog zavoda za statistiku publikuju se i podaci drugih institucija koje su uključene u statistički sistem/sustav Federacije BiH.

Podaci se prikazuju u godišnjim, kvartalnim i mjesečnim serijama a sistematizirani su po statističkim oblastima. Svaka oblast pored tabelarnog prikaza sadrži i metodološka objašnjenja u cilju pojašnjenja korisnicima na koji način je proizveden podatak, na osnovu kojih izvora i definicija.

Podaci koji se daju po određenim nivoima klasifikacije djelatnosti, iskazani su prema KD BiH 2010, koja sadržajno i strukturo u potpunosti odgovara EU Statističkoj klasifikaciji djelatnosti NACE Rev.2.

Mjesečni podaci za tekuću godinu su najčešće prethodni rezultati i podložni su korekcijama. Izvršene korekcije se obilježavaju zvjezdicom u onom broju „Mjesečnog statističkog pregleda“ u kojem je izvršena korekcija.

DIREKTOR
Doc. dr. Emir Krečić

PREFACE

"Monthly Statistical Review" is a comprehensive publication and give results of individual statistical surveys or several surveys in the same area.

Data are issued are obtained through statistical surveys conducted by the Institute for Statistics of Federation of BiH according to the Scheme of Statistical Survey of interest for the Federation of BiH.

Institute for Statistics of Federation B&H also publishes data of other institutions involved in the statistical system of the Federation of B&H.

Statistical data are presented in annual, quarterly and monthly series and are systemized by statistical fields. In addition to the table, each field contains notes on methodology in order to clarify to users on how the data is produced, on the basis of which sources and definitions.

Data presented by specific level of activity classification are given in accordance with the KD BiH 2010, which is in its content and structure fully harmonised with the Statistical Classification of Economic Activities NACE Rev. 2.

Monthly data for the current year are mostly the preliminary ones and are subject to corrections. The corrections made are designated by the star in the number of the "Monthly statistical review" where the correction has been made.

DIRECTOR GENERAL
Assist. Prof. Dr. Emir Krečić

SKRAĆENICE/KRATICE

| | |
|-----------------|---|
| d.n. | drugdje nespomenuto |
| CeFTA | Sporazum o slobodnoj trgovini srednjoevropskih/srednjoevropskih zemalja |
| EFTA | Evropsko/Europsko udruženje za slobodnu trgovinu |
| EU | Evropska/Europska unija |
| GWh | gigavat-sat |
| ha | hektar |
| hilj. | hiljadu |
| hl | hektolitar |
| kg | kilogram |
| KM | konvertibilna marka |
| km | kilometar |
| km ² | kvadratni kilometar |
| kom. | komad |
| kut. | kutija |
| KV | kvalificirani (radnik) |
| KVG | Klasifikacija vrsta građevina |
| kW | kilovat |
| l | litra |
| m | metar |
| m ² | kvadratni metar |
| m ³ | kubni/kubični metar |
| mil. | milijon |
| MWh | megavatsat |
| NKV | nekvalificirani (radnik) |
| NSS | niža stručna sprema |
| PKV | polukvalificirani (radnik) |
| KD | Klasifikacija djelatnosti |
| SMTK | Standardna međunarodna trgovinska klasifikacija |
| SSS | srednja stručna sprema |
| t | tona |
| tis. | tisuća |
| USD | američki dolar |
| VKV | visokokvalificirani (radnik) |
| VSS | visoka stručna sprema |
| VŠS | viša stručna sprema |

ABBREVIATIONS

| | |
|-----------------|--|
| CEFTA | Central European Free Trade Agreement |
| CTC | Classification of types of construction |
| EFTA | European Free Trade Association |
| EU | European Union |
| GWh | gigawatt-hour |
| ha | hectare |
| hl | hectolitre |
| kg | kilogram |
| KM | Convertible marks |
| km | kilometer |
| km ² | square kilometer |
| kW | kilowatt |
| l | litre |
| m | meter |
| m ² | square meter |
| m ³ | cubic meter |
| 000 | thousand |
| 000.000 | million |
| Mfr. | manufacture |
| MWh | megawatt hour |
| n.e.c. | not elsewhere classified |
| p/st | number of items (pieces/sticks) |
| CA | Standard Classification of Economic Activities |
| SITC | Standard International Trade Classification |
| t | tons |
| USD | American dollar |

ZNAKOVI

| | |
|-----|---|
| - | nema pojave |
| ... | ne raspolaže se podatkom |
| 0 | podatak je manji od 0,5 upotrijebljene jedinice mjere |
| ∅ | prosjek |
| 1) | oznaka za napomenu |
| * | ispravljen podatak |

SYMBOLS

| | |
|-----|--|
| - | no occurrence |
| ... | data not available |
| 0 | value is less than 0,5 of the unit of measure used |
| ∅ | average |
| 1) | footnote |
| * | corrected data |

SADRŽAJ
CONTENTS

| | |
|---|-----|
| PREDGOVOR <i>PREFACE</i> | 3 |
| SKRAĆENICE/KRATICE I ZNAKOVI <i>ABBREVIATIONS AND SYMBOLS</i> | 4 |
| OSNOVNI POKAZATELJI EKONOMSKIH KRETANJA <i>MAYOR INDICATORS OF ECONOMIC TRENDS</i> | 7 |
| PRIRODNO KRETANJE STANOVNIŠTVA I BRAKOVI <i>NATURAL CHANGES OF POPULATION AND MARRIAGES</i> | 8 |
| ZAPOSLENOST, NEZAPOSLENOST I PLAĆE <i>EMPLOYMENT, UNEMPLOYMENT AND PAY</i> | 11 |
| CIJENE <i>PRICES</i> | 26 |
| POLJOPRIVREDA, ŠUMARSTVO I RIBOLOV <i>AGRICULTURE, FORESTRY AND FISHING</i> | 45 |
| INDUSTRIJA <i>INDUSTRY</i> | 49 |
| PRIJEVOZ I KOMUNIKACIJE <i>TRANSPORT AND COMMUNICATION</i> | 62 |
| VANJSKA TRGOVINA <i>FOREIGN TRADE</i> | 64 |
| UNUTRAŠNJA/UNUTARNJA TRGOVINA <i>DOMESTIC TRADE</i> | 83 |
| TURIZAM <i>TOURISM</i> | 91 |
| KOMENTARI <i>COMMENTARIES</i> | 94 |
| METODOLOŠKA OBJAŠNJENJA <i>NOTES ON METHODOLOGY</i> | 101 |

1.1 OSNOVNI POKAZATELJI EKONOMSKIH KRETANJA

MAJOR INDICATORS OF ECONOMIC TRENDS

| | 2016 ¹⁾ 2015 | 2017 ¹⁾ 2016 | 2018 2017 | X 2019 ²⁾ X 2018 | X 2019 ³⁾ IX 2019 | |
|--|----------------------------|----------------------------|--------------|--------------------------------|---------------------------------|---|
| Indeksi obima industrijske proizvodnje | 102,6 | 103,8 | 100,8 | 92,4 | 99,8 | <i>Indices of industrial production</i> |

| | 2016 2015 | 0 2017 0 2016 | 0 2018 0 2017 | X 2019 IX 2019 | XI 2019 X 2019 | |
|---|--------------|------------------|------------------|-------------------|-------------------|---|
| Indeksi cijena proizvođača industrijskih proizvoda na domaćem tržištu | 97,8 | 101,5 | 101,9 | 99,8 | 102,4 | <i>Producer price indices of industrial products on domestic market</i> |
| Indeksi potrošačkih cijena | 98,9 | 101,7 | 101,6 | 100,3 | 100,3 | <i>Consumer price indices</i> |

| | 2016 | 2017 | 2018 | IX 2019 | X 2019 | |
|-----------------------------|---------|-----------------------|---------|---------|---------|-------------------------------------|
| Broj zaposlenih | 457.974 | 505.201 ⁴⁾ | 519.800 | 534.031 | 536.291 | <i>Number of employed persons</i> |
| Broj nezaposlenih | 377.854 | 357.971 | 335.610 | 309.493 | 308.214 | <i>Number of unemployed persons</i> |
| Prosječna neto plaća, u KM | 839 | 860 | 889 | 919 | 942 | <i>Average net wage, in KM</i> |
| Prosječna bruto plaća, u KM | 1.283 | 1.318 | 1.365 | 1.415 | 1.451 | <i>Average gross wage, in KM</i> |

| | 2016 | 2017 | 2018 | IX 2019 | X 2019 | |
|--|------------|------------|------------|-----------|-----------|--|
| Noćenja turista - ukupno | 1.613.567 | 1.860.346 | 2.088.946 | 242.092 | 235.271 | <i>Tourist nights - total</i> |
| domaći turisti | 345.654 | 363.843 | 408.667 | 42.991 | 41.426 | <i>Domestic tourist</i> |
| strani turisti | 1.267.913 | 1.496.503 | 1.680.279 | 199.101 | 193.845 | <i>Foreign tourist</i> |
| Izvoz - ukupno, 000 KM | 6.259.782 | 7.254.541 | 7.911.910 | 647.155 | 667.765 | <i>Total exports, 000 KM</i> |
| Izvoz - preračunato u 000 EUR | 3.200.576 | 3.709.188 | 4.045.296 | 330.885 | 341.423 | <i>Export - converted into 000 EUR</i> |
| Uvoz - ukupno 000 KM | 10.925.411 | 12.435.049 | 13.266.591 | 1.103.682 | 1.202.617 | <i>Total imports, 000 KM</i> |
| Uvoz - preračunato u 000 EUR | 5.586.074 | 6.357.940 | 6.783.100 | 564.304 | 614.888 | <i>Import - converted into 000 EUR</i> |
| Pokrivenost uvoza izvozom (%) | 57,3 | 58,3 | 59,6 | 58,6 | 55,5 | <i>Exports/Imports ration (%)</i> |
| Bruto domaći proizvod u tekućim cijenama, hilj./tis KM | 19.540.120 | 20.539.696 | 21.983.507 | | | <i>Gross domestic product at current prices, 000 KM</i> |
| Bruto domaći proizvod po stanovniku, KM | 8.857 | 9.331 | 10.010 | | | <i>Gross domestic product per capita, KM</i> |
| Bruto domaći proizvod, godišnje stope realnog rasta, % | 2,9 | 3,2 | 3,8 | | | <i>Gross domestic product, annual real growth rates, %</i> |
| Ostvarene investicije, hilj./tis. KM | 2.875.950 | 3.292.112 | 3.397.560 | | | <i>Gross fixed capital formation, 000 KM</i> |

¹⁾ Izvorni indeks obima industrijske proizvodnje/*Gross indices of industrial production*

²⁾ Kalendarski prilagođeni indeks obima industrijske proizvodnje/*Working-day adjusted indices of industrial production*

³⁾ Desezonirani indeks obima industrijske proizvodnje/*Seasonally adjusted indices of industrial production*

⁴⁾ Od januara 2018. godine podaci o zaposlenima se preuzimaju od Porezne uprave Federacije BiH. Podaci su preuzeti retroaktivno i za 2017. godinu.

Time je prekinuta dosadašnja serija podataka za ranije godine.

From January 2018. data on employees are taken over from the Tax Administration of the Federation of BiH. The data was taken retroactively and for 2017.

This was terminated by the previous data series for the previous years.

PRIRODNO KRETANJE STANOVNIŠTVA I BRAKOVİ

NATURAL CHANGES OF POPULATION AND MARRIAGES

2.1 PRIRODNO KRETANJE STANOVNIŠTVA I BRAKOVİ PO MJESTU UOBIČAJENOG STANOVANJA (oktobar/listopad 2019. godine - prvi rezultati)
 NATURAL CHANGES OF POPULATION AND MARRIAGES ACCORDING TO USUAL PLACE OF RESIDENCE (October 2019 - first results)

| KANTON CANTON | Rođeni Births | | | Umrli Deaths | Brakovi Marital statistics | |
|-------------------------------------|------------------|---------------------------|------------------------------|-----------------|-------------------------------|-----------------------|
| | ukupno Total | živorođeni Live births | mrtvorodođeni Stillbirths | | zaključeni Marriages | razvedeni Divorces |
| FEDERACIJA BIH FEDERATION OF BIH | 1.677 | 1.671 | 6 | 1.874 | 1.054 | 144 |
| Unsko-sanski | 172 | 172 | - | 177 | 130 | 26 |
| Kanton Posavski | 12 | 12 | - | 50 | 13 | 5 |
| Tuzlanski | 324 | 323 | 1 | 369 | 251 | 33 |
| Zeničko- dobojski | 323 | 323 | - | 309 | 198 | 31 |
| Bosansko- podrinjski | 13 | 13 | - | 30 | 10 | 6 |
| Srednjobosanski | 196 | 196 | - | 196 | 108 | 12 |
| Hercegovačko-neretvanski | 133 | 133 | - | 248 | 93 | 12 |
| Zapadnohercegovački | 68 | 68 | - | 86 | 22 | 1 |
| Kanton Sarajevo | 405 | 401 | 4 | 338 | 207 | 18 |
| Kanton 10 | 31 | 30 | 1 | 71 | 22 | - |

2.2 PRIRODNO KRETANJE STANOVNIŠTVA I BRAKOVİ PO MJESECIMA
 NATURAL CHANGES OF POPULATION AND MARRIAGES BY MONTHS

| Mjesec Month | Živorođeni Livebirths | Umrli Deaths | Prirodni priraštaj Natural increase | Umrli dojenčad Infant deaths | Zaključeni brakovi Marriages | Razvedeni brakovi Divorces | Vitalni indeks Vital index |
|-----------------|--------------------------|-----------------|--|---------------------------------------|------------------------------------|----------------------------------|-------------------------------------|
| 2018 | | | | | | | |
| XI | 1.557 | 1.672 | -115 | 9 | 806 | 141 | 93 |
| XII | 1.565 | 1.827 | -262 | 11 | 1.171 | 118 | 86 |
| I/2019 | 1.232 | 1.712 | -480 | 7 | 555 | 81 | 72 |
| II/2019 | 1.298 | 1.948 | -650 | 9 | 570 | 121 | 67 |
| III/2019 | 1.371 | 1.833 | -462 | 12 | 724 | 109 | 75 |
| IV/2019 | 1.394 | 1.850 | -456 | 17 | 1.267 | 131 | 75 |
| V/2019 | 1.489 | 1.811 | -322 | 15 | 658 | 130 | 82 |
| VI/2019 | 1.320 | 1.707 | -387 | 14 | 975 | 109 | 77 |
| VII/2019 | 1.592 | 1.724 | -132 | 21 | 1.223 | 102 | 92 |
| VIII/2019 | 1.609 | 1.706 | -97 | 7 | 1.998 | 111 | 94 |
| IX/2019 | 1.572 | 1.574 | -2 | 15 | 1.311 | 135 | 100 |
| X/2019 | 1.671 | 1.874 | -203 | 17 | 1.054 | 144 | 89 |

PRIRODNO KRETANJE STANOVNIŠTVA I BRAKOVI

NATURAL CHANGES OF POPULATION AND MARRIAGES

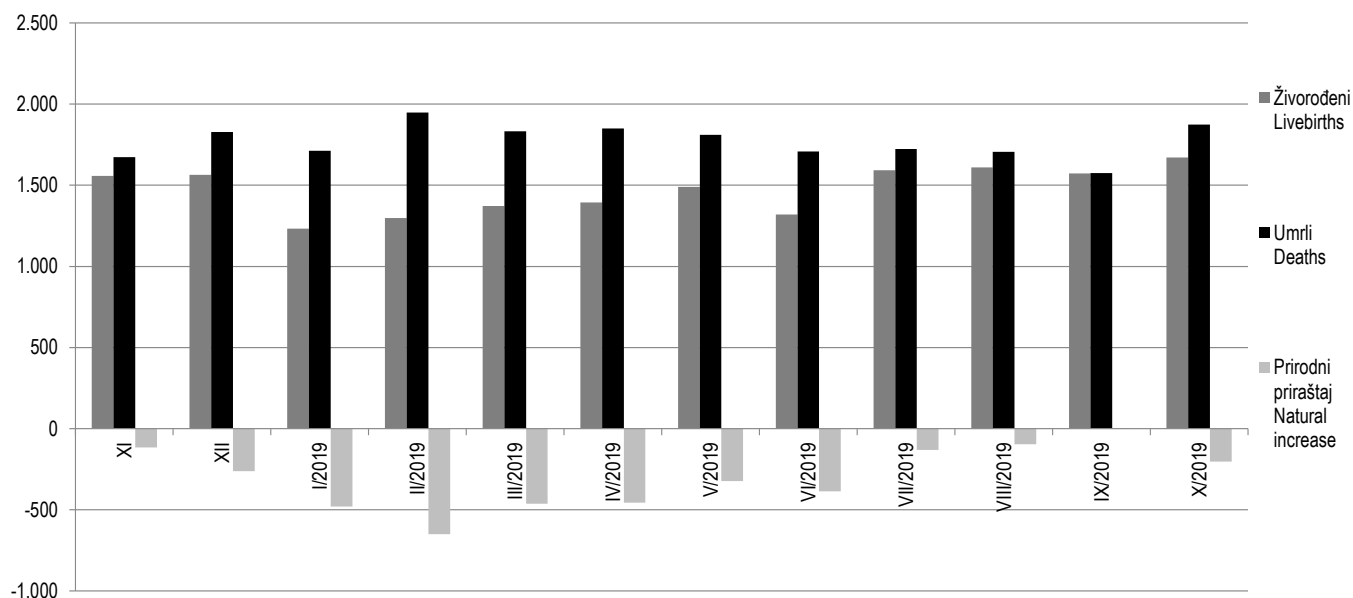
2.3 PRIRODNO KRETANJE STANOVNIŠTVA I BRAKOVI PO KANTONIMA, (oktobar/listopad 2019. godine - prvi rezultati)

NATURAL CHANGES OF POPULATION AND MARRIAGES BY CANTONS, (October 2019- first results)

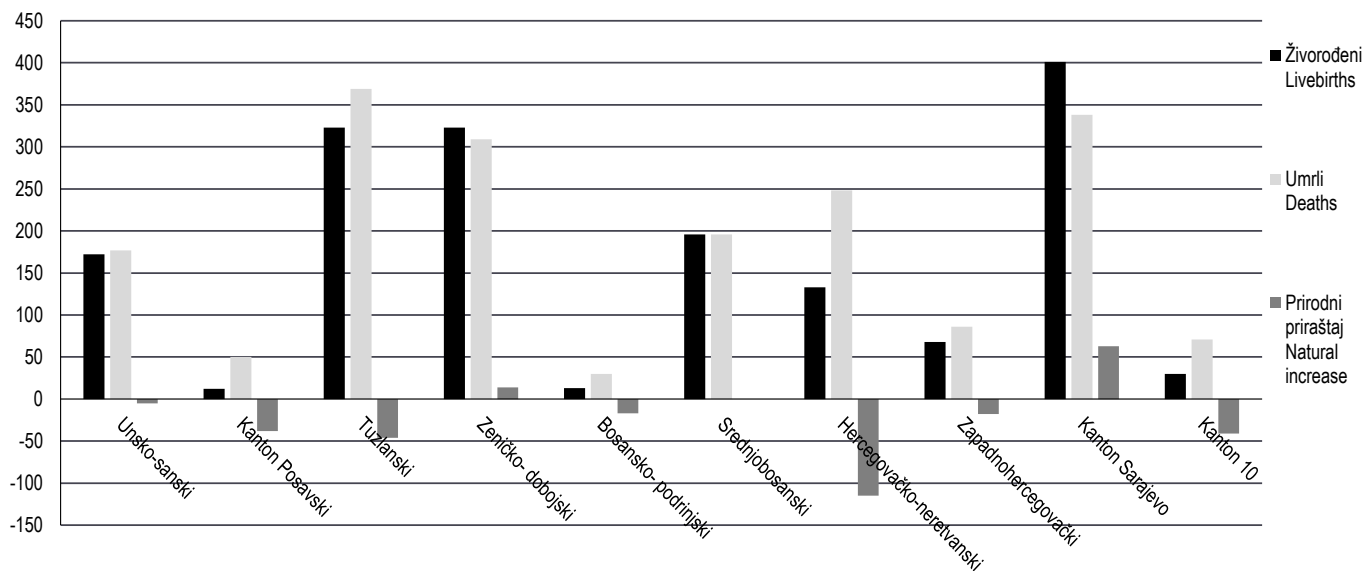
| Kanton Canton | Živorodeni Livebirths | Umrli Deaths | Prirodni priraštaj Natural increase | Umrli dojenčad Infant deaths | Zaključeni brakovi Marriages | Razvedeni brakovi Divorces | Vitalni indeks Vital index |
|--|--------------------------|-----------------|---|------------------------------------|------------------------------------|----------------------------------|----------------------------------|
| FEDERACIJA BIH <i>FEDERATION OF BIH</i> | 1.671 | 1.874 | -203 | 17 | 1.054 | 144 | 89 |
| Unsko - sanski | 172 | 177 | -5 | 2 | 130 | 26 | 97 |
| Kanton Posavski | 12 | 50 | -38 | - | 13 | 5 | 24 |
| Tuzlanski | 323 | 369 | -46 | 7 | 251 | 33 | 88 |
| Zeničko - dobojski | 323 | 309 | 14 | 2 | 198 | 31 | 105 |
| Bosansko - podrinski | 13 | 30 | -17 | - | 10 | 6 | 43 |
| Srednjobosanski | 196 | 196 | 0 | 1 | 108 | 12 | 100 |
| Hercegovačko-neretvanski | 133 | 248 | -115 | 2 | 93 | 12 | 54 |
| Zapadnohercegovački | 68 | 86 | -18 | - | 22 | 1 | 79 |
| Kanton Sarajevo | 401 | 338 | 63 | 3 | 207 | 18 | 119 |
| Kanton 10 | 30 | 71 | -41 | - | 22 | - | 42 |

2.2.1 ŽIVOROĐENI, UMRILI I PRIRODNI PRIRAŠTAJ U u FBiH, po mjesecima

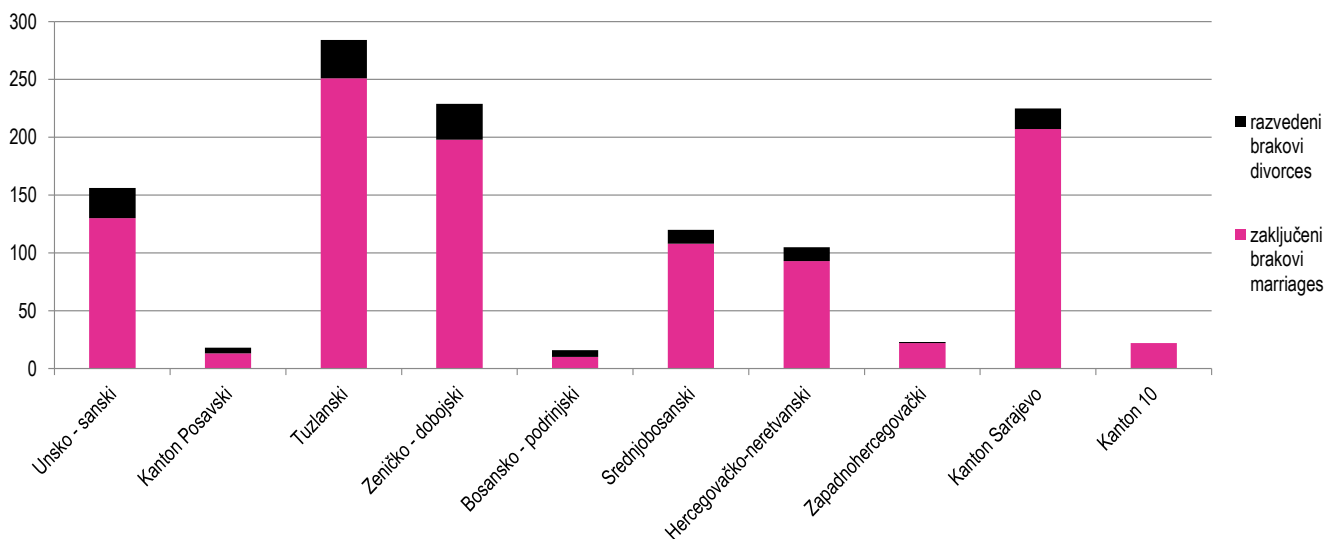
LIVEBIRTHS, DEATHS AND NATURAL INCREASE IN FBiH, by months



2.3.1 ŽIVOROĐENI, UMRLI I PRIRODNI PRIRAŠTAJ PO KANTONIMA, oktobar/listopad 2019.
 LIVEBIRTHS, DEATHS AND NATURAL INCREASE BY CANTONS, October 2019



2.3.2 ZAKLJUČENI I RAZVEDENI BRAKOVI PO KANTONIMA, oktobar/listopad 2019.
 MARRIAGES AND DIVORCES BY CANTONS, October 2019



3.1 ZAPOSLENI PO PODRUČJIMA I OBLASTIMA KD BiH 2010, PRVI REZULTATI
PERSONS IN EMPLOYMENT BY SECTIONS AND DIVISIONS OF NACE REV.2, FIRST RESULT

| Područja i oblasti | Broj zaposlenih ¹⁾ | | | | Indeksi | | | Sections and divisions |
|---|--|---------|---------|---------|-------------------|------------------|------------------|---|
| | Number of employed persons ¹⁾ | | | | Indices | | | |
| | Ø 2018 | X 2018 | IX 2019 | X 2019 | X 2019 IX 2019 | X 2019 X 2018 | X 2019 Ø 2018 | |
| UKUPNO | 519.800 | 526.940 | 534.031 | 536.291 | 100,4 | 101,8 | 103,2 | Total |
| A Poljoprivreda, šumarstvo i ribolov | 10.940 | 11.301 | 11.246 | 11.286 | 100,4 | 99,9 | 103,2 | Agriculture, forestry and fishing |
| 01 Biljna i stočarska proizvodnja, lovstvo i uslužne djelatnosti u vezi s njima | 5.434 | 5.555 | 5.324 | 5.342 | 100,3 | 96,2 | 98,3 | Crop and animal production, hunting and related service activities |
| 02 Šumarstvo i sječa drva (iskorištavanje šuma) | 5.333 | 5.576 | 5.745 | 5.766 | 100,4 | 103,4 | 108,1 | Forestry and logging |
| 03 Ribolov i akvakultura | 173 | 170 | 177 | 178 | 100,6 | 104,7 | 102,9 | Fishing and aquaculture |
| B Vađenje ruda i kamena | 12.995 | 13.256 | 13.269 | 13.114 | 98,8 | 98,9 | 100,9 | Mining and quarrying |
| 05 Vađenje ugljena i lignita | 10.562 | 10.790 | 10.828 | 10.668 | 98,5 | 98,9 | 101,0 | Mining of coal and lignite |
| 07 Vađenje metalnih ruda | 433 | 446 | 528 | 528 | 100,0 | 118,4 | 121,9 | Mining of metal ores |
| 08 Vađenje ostalih ruda i kamena | 1.596 | 1.634 | 1.571 | 1.572 | 100,1 | 96,2 | 98,5 | Other mining and quarrying |
| 09 Pomoćne uslužne djelatnosti u vađenju ruda i kamena | 404 | 386 | 342 | 346 | 101,2 | 89,6 | 85,6 | Mining support service activities |
| C Prerađivačka industrija | 105.098 | 106.080 | 105.959 | 106.581 | 100,6 | 100,5 | 101,4 | Manufacturing |
| 10 Proizvodnja prehrambenih proizvoda | 13.987 | 14.097 | 13.999 | 14.170 | 101,2 | 100,5 | 101,3 | Manufacture of food products |
| 11 Proizvodnja pića | 1.458 | 1.475 | 1.493 | 1.506 | 100,9 | 102,1 | 103,3 | Manufacture of beverages |
| 12 Proizvodnja duhanskih proizvoda | 261 | 219 | 195 | 191 | 97,9 | 87,2 | 73,2 | Manufacture of tobacco products |
| 13 Proizvodnja tekstila | 5.646 | 5.461 | 4.694 | 5.041 | 107,4 | 92,3 | 89,3 | Manufacture of textiles |
| 14 Proizvodnja odjeće | 10.103 | 10.179 | 10.161 | 9.889 | 97,3 | 97,2 | 97,9 | Manufacture of wearing apparel |
| 15 Proizvodnja kože i srodnih proizvoda | 8.686 | 8.701 | 8.507 | 8.498 | 99,9 | 97,7 | 97,8 | Manufacture of leather and related products |
| 16 Prerada drva i proizvoda od drva i pluta, osim namještaja; proizvodnja predmeta od slame i pletarskih materijala | 8.195 | 8.315 | 8.258 | 8.350 | 101,1 | 100,4 | 101,9 | Manufacture of wood and of products of wood and cork, except furniture; manufacture of articles of straw and plaiting materials |
| 17 Proizvodnja papira i proizvoda od papira | 1.796 | 1.801 | 1.840 | 1.864 | 101,3 | 103,5 | 103,8 | Manufacture of paper and paper products |
| 18 Štampanje i umnožavanje snimljenih zapisa | 1.672 | 1.691 | 1.714 | 1.730 | 100,9 | 102,3 | 103,5 | Printing and reproduction of recorded media |
| 19 Proizvodnja koksa i rafiniranih naftnih proizvoda | 1.004 | 1.014 | 1.017 | 1.013 | 99,6 | 99,9 | 100,9 | Manufacture of coke and refined petroleum products |
| 20 Proizvodnja hemikalija i hemijskih proizvoda | 2.998 | 3.049 | 2.974 | 2.963 | 99,6 | 97,2 | 98,8 | Manufacture of chemicals and chemical products |
| 21 Proizvodnja osnovnih farmaceutskih proizvoda i farmaceutskih preparata | 798 | 814 | 800 | 802 | 100,3 | 98,5 | 100,5 | Manufacture of basic pharmaceutical products and pharmaceutical preparations |
| 22 Proizvodnja proizvoda od gume i plastičnih masa | 5.141 | 5.275 | 5.789 | 5.829 | 100,7 | 110,5 | 113,4 | Manufacture of rubber and plastic products |
| 23 Proizvodnja ostalih nemetalnih mineralnih proizvoda | 3.873 | 3.966 | 4.250 | 4.266 | 100,4 | 107,6 | 110,1 | Manufacture of other non-metallic mineral products |
| 24 Proizvodnja baznih metala | 5.070 | 5.142 | 4.475 | 4.457 | 99,6 | 86,7 | 87,9 | Manufacture of basic metals |
| 25 Proizvodnja gotovih metalnih proizvoda, osim mašina i opreme | 15.425 | 15.842 | 16.433 | 16.584 | 100,9 | 104,7 | 107,5 | Manufacture of fabricated metal products, except machinery and equipment |
| 26 Proizvodnja računara te elektroničkih i optičkih proizvoda | 369 | 348 | 371 | 372 | 100,3 | 106,9 | 100,8 | Manufacture of computer, electronic and optical products |
| 27 Proizvodnja električne opreme | 2.321 | 2.333 | 2.614 | 2.647 | 101,3 | 113,5 | 114,0 | Manufacture of electrical equipment |
| 28 Proizvodnja mašina i uređaja, d.n. | 2.715 | 2.721 | 2.730 | 2.746 | 100,6 | 100,9 | 101,1 | Manufacture of machinery and equipment n.e.c. |
| 29 Proizvodnja motornih vozila, prikolica i poluprikolica | 2.835 | 2.850 | 2.779 | 2.792 | 100,5 | 98,0 | 98,5 | Manufacture of motor vehicles, trailers and semi-trailers |

3.1 ZAPOSLENI PO PODRUČJIMA I OBLASTIMA KD BiH 2010, PRVI REZULTATI (nastavak)
PERSONS IN EMPLOYMENT BY SECTIONS AND DIVISIONS OF NACE REV.2, FIRST RESULT (continued)

| Područja i oblasti | Broj zaposlenih ¹⁾ Number of employed persons ¹⁾ | | | | Indeksi Indices | | | Sections and divisions |
|--|---|--------|---------|--------|--------------------|------------------|------------------|---|
| | Ø 2018 | X 2018 | IX 2019 | X 2019 | X 2019 IX 2019 | X 2019 X 2018 | X 2019 Ø 2018 | |
| 30 Proizvodnja ostalih prijevoznih sredstava | 135 | 149 | 201 | 184 | 91,5 | 123,5 | 136,3 | Manufacture of other transport equipment |
| 31 Proizvodnja namještaja | 6.939 | 6.959 | 7.086 | 7.083 | 100,0 | 101,8 | 102,1 | Manufacture of furniture |
| 32 Ostala prerađivačka industrija | 2.247 | 2.266 | 2.127 | 2.162 | 101,6 | 95,4 | 96,2 | Other manufacturing |
| 33 Popravak i instaliranje mašina i opreme | 1.424 | 1.413 | 1.452 | 1.442 | 99,3 | 102,1 | 101,3 | Repair and installation of machinery and equipment |
| D Proizvodnja i snabdijevanje električnom energijom, plinom, parom i klimatizacija | 8.703 | 8.681 | 8.798 | 8.808 | 100,1 | 101,5 | 101,2 | Electricity, gas, steam and air conditioning supply |
| 35 Proizvodnja i snabdijevanje električnom energijom, plinom, parom i klimatizacija | 8.703 | 8.681 | 8.798 | 8.808 | 100,1 | 101,5 | 101,2 | Electricity, gas, steam and air conditioning supply |
| E Snabdijevanje vodom; uklanjanje otpadnih voda, upravljanje otpadom te djelatnosti sanacije okoliša | 8.551 | 8.765 | 8.668 | 8.655 | 99,9 | 98,7 | 101,2 | Water supply, sewerage, waste management and remediation activities |
| 36 Sakupljanje, pročišćavanje i snabdijevanje vodom | 4.691 | 4.788 | 4.709 | 4.671 | 99,2 | 97,6 | 99,6 | Water collection, treatment and supply |
| 37 Uklanjanje otpadnih voda | 170 | 172 | 176 | 177 | 100,6 | 102,9 | 104,1 | Sewerage |
| 38 Sakupljanje otpada, djelatnosti obrade i zbrinjavanja otpada; reciklaža materijala | 3.618 | 3.718 | 3.691 | 3.715 | 100,7 | 99,9 | 102,7 | Waste collection, treatment and disposal activities; materials recovery |
| 39 Djelatnosti sanacije okoliša te ostale djelatnosti upravljanja otpadom | 72 | 87 | 92 | 92 | 100,0 | 105,7 | 127,8 | Remediation activities and other waste management services |
| F Građevinarstvo | 24.936 | 25.669 | 26.403 | 26.811 | 101,5 | 104,4 | 107,5 | Construction |
| 41 Gradnja građevina visokogradnje | 8.849 | 9.062 | 9.342 | 9.477 | 101,4 | 104,6 | 107,1 | Construction of buildings |
| 42 Gradnja građevina niskogradnje | 7.301 | 7.525 | 7.675 | 7.938 | 103,4 | 105,5 | 108,7 | Civil engineering |
| 43 Specijalizirane građevinske djelatnosti | 8.786 | 9.082 | 9.386 | 9.396 | 100,1 | 103,5 | 106,9 | Specialised construction activities |
| G Trgovina na veliko i na malo; popravak motornih vozila i motocikala | 97.110 | 98.553 | 99.300 | 99.318 | 100,0 | 100,8 | 102,3 | Wholesale and retail trade; repair of motor vehicles and motorcycles |
| 45 Trgovina na veliko i na malo motornim vozilima i motociklima; popravak motornih vozila i motocikala | 8.057 | 8.213 | 8.651 | 8.726 | 100,9 | 106,2 | 108,3 | Wholesale and retail trade and repair of motor vehicles and motorcycles |
| 46 Trgovina na veliko, osim trgovine motornim vozilima i motociklima | 26.488 | 26.759 | 26.978 | 27.086 | 100,4 | 101,2 | 102,3 | Wholesale trade, except of motor vehicles and motorcycles |
| 47 Trgovina na malo, osim trgovine motornim vozilima i motociklima | 62.565 | 63.581 | 63.671 | 63.506 | 99,7 | 99,9 | 101,5 | Retail trade, except of motor vehicles and motorcycles |
| H Prijevoz i skladištenje | 24.062 | 24.376 | 25.177 | 25.356 | 100,7 | 104,0 | 105,4 | Transportation and storage |
| 49 Kopneni prijevoz i cjevovodni transport | 15.951 | 16.171 | 16.285 | 16.404 | 100,7 | 101,4 | 102,8 | Land transport and transport via pipelines |
| 50 Vodeni prijevoz | 2 | 1 | - | - | - | - | - | Water transport |
| 51 Zračni prijevoz | 33 | 41 | 63 | 63 | 100,0 | 153,7 | 190,9 | Air transport |
| 52 Skladištenje i pomoćne djelatnosti u prijevozu | 4.852 | 4.934 | 5.173 | 5.215 | 100,8 | 105,7 | 107,5 | Warehousing and support activities for transportation |
| 53 Poštanske i kurirske djelatnosti | 3.224 | 3.229 | 3.656 | 3.674 | 100,5 | 113,8 | 114,0 | Postal and courier activities |
| I Djelatnosti pružanja smještaja te pripreme i usluživanja hrane(hotelijerstvo i ugostiteljstvo) | 26.237 | 26.667 | 27.987 | 28.029 | 100,2 | 105,1 | 106,8 | Accommodation and food service activities |
| 55 Smještaj | 4.842 | 4.935 | 5.191 | 5.073 | 97,7 | 102,8 | 104,8 | Accommodation |
| 56 Djelatnosti pripreme i usluživanja hrane i pića | 21.395 | 21.732 | 22.796 | 22.956 | 100,7 | 105,6 | 107,3 | Food and beverage service activities |

3.1 ZAPOSLENI PO PODRUČJIMA I OBLASTIMA KD BiH 2010, PRVI REZULTATI (nastavak)
PERSONS IN EMPLOYMENT BY SECTIONS AND DIVISIONS OF NACE REV.2, FIRST RESULT (continued)

| Područja i oblasti | Broj zaposlenih ¹⁾ Number of employed persons ¹⁾ | | | | Indeksi Indices | | | Sections and divisions |
|--|---|--------|---------|--------|--------------------|------------------|------------------|---|
| | Q 2018 | X 2018 | IX 2019 | X 2019 | X 2019 IX 2019 | X 2019 X 2018 | X 2019 Q 2018 | |
| J Informacije i komunikacije | 14.419 | 14.795 | 15.757 | 15.924 | 101,1 | 107,6 | 110,4 | Information and communication |
| 58 Izdavačke djelatnosti | 740 | 754 | 723 | 719 | 99,4 | 95,4 | 97,2 | Publishing activities |
| 59 Proizvodnja filmova, videofilmova i televizijskog programa, djelatnosti snimanja zvučnih zapisa i izdavanja muzičkih zapisa | 297 | 330 | 348 | 344 | 98,9 | 104,2 | 115,8 | Motion picture, video and television programme production, sound recording |
| 60 Emitiranje programa | 2.753 | 2.750 | 2.779 | 2.780 | 100,0 | 101,1 | 101,0 | Programming and broadcasting activities |
| 61 Telekomunikacije | 4.982 | 4.987 | 4.997 | 4.996 | 100,0 | 100,2 | 100,3 | Telecommunications |
| 62 Računarsko programiranje, savjetovanje i djelatnosti u vezi s njima | 4.348 | 4.592 | 5.282 | 5.449 | 103,2 | 118,7 | 125,3 | Computer programming, consultancy and related activities |
| 63 Informacijske uslužne djelatnosti | 1.299 | 1.382 | 1.628 | 1.636 | 100,5 | 118,4 | 125,9 | Information service activities |
| K Finansijske djelatnosti i djelatnosti osiguranja | 11.920 | 11.988 | 12.198 | 12.217 | 100,2 | 101,9 | 102,5 | Financial and insurance activities |
| 64 Finansijske uslužne djelatnosti, osim osiguranja i penzijskih fondova | 8.200 | 8.210 | 8.239 | 8.213 | 99,7 | 100,0 | 100,2 | Financial service activities, except insurance and pension funding |
| 65 Osiguranje, reosiguranje i penzijski fondovi, osim obaveznog socijalnog osiguranja | 2.883 | 2.929 | 2.978 | 3.016 | 101,3 | 103,0 | 104,6 | Insurance, reinsurance and pension funding, except compulsory social security |
| 66 Pomoćne djelatnosti kod finansijskih usluga i djelatnosti osiguranja | 837 | 849 | 981 | 988 | 100,7 | 116,4 | 118,0 | Activities auxiliary to financial services and insurance activities |
| L Poslovanje nekretninama | 3.010 | 3.019 | 3.198 | 3.268 | 102,2 | 108,2 | 108,6 | Real estate activities |
| 68 Poslovanje nekretninama | 3.010 | 3.019 | 3.198 | 3.268 | 102,2 | 108,2 | 108,6 | Real estate activities |
| M Stručne, naučne i tehničke djelatnosti | 16.291 | 16.474 | 16.668 | 16.697 | 100,2 | 101,4 | 102,5 | Professional, scientific and technical activities |
| 69 Pravne i računovodstvene djelatnosti | 5.151 | 5.168 | 5.245 | 5.320 | 101,4 | 102,9 | 103,3 | Legal and accounting activities |
| 70 Upravljačke djelatnosti; savjetovanje u vezi s upravljanjem | 1.137 | 1.116 | 1.142 | 1.136 | 99,5 | 101,8 | 99,9 | Activities of head offices; management consultancy activities |
| 71 Arhitektonske i inženjerske djelatnosti; tehničko ispitivanje i analiza | 5.712 | 5.825 | 5.855 | 5.822 | 99,4 | 99,9 | 101,9 | Architectural and engineering activities; technical testing and analysis |
| 72 Naučno istraživanje i razvoj | 427 | 419 | 421 | 421 | 100,0 | 100,5 | 98,6 | Scientific research and development |
| 73 Promocija (reklama i propaganda) i istraživanje tržišta | 2.584 | 2.646 | 2.673 | 2.625 | 98,2 | 99,2 | 101,6 | Advertising and market research |
| 74 Ostale stručne, naučne i tehničke djelatnosti | 584 | 601 | 644 | 691 | 107,3 | 115,0 | 118,3 | Other professional, scientific and technical activities |
| 75 Veterinarske djelatnosti | 696 | 699 | 688 | 682 | 99,1 | 97,6 | 98,0 | Veterinary activities |
| N Administrativne i pomoćne uslužne djelatnosti | 11.205 | 11.363 | 12.195 | 12.348 | 101,3 | 108,7 | 110,2 | Administrative and support service activities |
| 77 Djelatnosti iznajmljivanja i davanja u zakup (leasing) | 701 | 751 | 823 | 832 | 101,1 | 110,8 | 118,7 | Rental and leasing activities |
| 78 Djelatnosti posredovanja u zapošljavanju | 1.791 | 1.903 | 1.766 | 1.787 | 101,2 | 93,9 | 99,8 | Employment activities |
| 79 Putničke agencije, organizatori putovanja, turoperatori i ostale rezervacijske usluge te djelatnosti u vezi s njima | 826 | 850 | 978 | 951 | 97,2 | 111,9 | 115,1 | Travel agency, tour operator reservation service and related activities |
| 80 Zaštitne i istražne djelatnosti | 4.487 | 4.439 | 4.526 | 4.536 | 100,2 | 102,2 | 101,1 | Security and investigation activities |

3.1 ZAPOSLENI PO PODRUČJIMA I OBLASTIMA KD BiH 2010, PRVI REZULTATI (nastavak)
PERSONS IN EMPLOYMENT BY SECTIONS AND DIVISIONS OF NACE REV.2, FIRST RESULT (continued)

| Područja i oblasti | Broj zaposlenih ¹⁾ | | | | Indeksi | | | Sections and divisions |
|--|--|--------|---------|--------|-------------------|------------------|------------------|---|
| | Number of employed persons ¹⁾ | | | | Indices | | | |
| | Ø 2018 | X 2018 | IX 2019 | X 2019 | X 2019 IX 2019 | X 2019 X 2018 | X 2019 Ø 2018 | |
| 81 Usluge u vezi s upravljanjem i održavanjem zgrada te djelatnosti uređenja i održavanja zelenih površina | 1.671 | 1.669 | 1.745 | 1.776 | 101,8 | 106,4 | 106,3 | Services to buildings and landscape activities |
| 82 Kancelarijske administrativne i pomoćne djelatnosti te ostale poslovne pomoćne djelatnosti | 1.729 | 1.751 | 2.357 | 2.466 | 104,6 | 140,8 | 142,6 | Office administrative, office support and other business support activities |
| O Javna uprava i odbrana; obavezno socijalno osiguranje | 47.133 | 47.568 | 48.291 | 48.266 | 99,9 | 101,5 | 102,4 | Public administration and defence; compulsory social security |
| 84 Javna uprava i odbrana; obavezno socijalno osiguranje | 47.133 | 47.568 | 48.291 | 48.266 | 99,9 | 101,5 | 102,4 | Public administration and defence; compulsory social security |
| P Obrazovanje | 42.797 | 43.397 | 43.589 | 44.174 | 101,3 | 101,8 | 103,2 | Education |
| 85 Obrazovanje | 42.797 | 43.397 | 43.589 | 44.174 | 101,3 | 101,8 | 103,2 | Education |
| Q Djelatnosti zdravstvene i socijalne zaštite | 34.148 | 34.443 | 34.661 | 34.823 | 100,5 | 101,1 | 102,0 | Human health and social work activities |
| 86 Djelatnosti zdravstvene zaštite | 29.034 | 29.214 | 29.385 | 29.443 | 100,2 | 100,8 | 101,4 | Human health activities |
| 87 Djelatnosti socijalne zaštite u ustanovama sa smještajem | 2.508 | 2.571 | 2.651 | 2.693 | 101,6 | 104,7 | 107,4 | Residential care activities |
| 88 Djelatnosti socijalne zaštite bez smještaja | 2.606 | 2.658 | 2.625 | 2.687 | 102,4 | 101,1 | 103,1 | Social work activities without accommodation |
| R Umjetnost, zabava i rekreacija | 10.136 | 10.269 | 10.055 | 9.989 | 99,3 | 97,3 | 98,5 | Arts, entertainment and recreation |
| 90 Kreativne, umjetničke i zabavne djelatnosti | 1.098 | 1.115 | 1.126 | 1.133 | 100,6 | 101,6 | 103,2 | Creative, arts and entertainment activities |
| 91 Biblioteke, arhivi, muzeji i ostale kulturne djelatnosti | 772 | 783 | 820 | 795 | 97,0 | 101,5 | 103,0 | Libraries, archives, museums and other cultural activities |
| 92 Djelatnosti kockanja i klađenja | 6.409 | 6.406 | 6.034 | 6.001 | 99,5 | 93,7 | 93,6 | Gambling and betting activities |
| 93 Sportske, zabavne i rekreacijske djelatnosti | 1.857 | 1.965 | 2.075 | 2.060 | 99,3 | 104,8 | 110,9 | Sports activities and amusement and recreation activities |
| S Ostale uslužne djelatnosti | 10.109 | 10.276 | 10.612 | 10.627 | 100,1 | 103,4 | 105,1 | Other service activities |
| 94 Djelatnosti članskih organizacija | 4.360 | 4.443 | 4.577 | 4.509 | 98,5 | 101,5 | 103,4 | Activities of membership organisations |
| 95 Popravak računara i predmeta za ličnu upotrebu i domaćinstvo | 825 | 823 | 823 | 823 | 100,0 | 100,0 | 99,8 | Repair of computers and personal and household goods |
| 96 Ostale lične uslužne djelatnosti | 4.924 | 5.010 | 5.212 | 5.295 | 101,6 | 105,7 | 107,5 | Other personal service activities |

¹⁾ Od januara 2018. godine podaci o zaposlenima se preuzimaju od Porezne uprave Federacije BiH. Podaci su preuzeti retroaktivno i za 2017. godinu. Time je prekinuta dosadašnja serija podataka za ranije godine.

Ukupna zaposlenost na teritoriji Federacije Bosne i Hercegovine obuhvaća zaposlene u poslovnim subjektima - pravnim osobama, obrtu i srodnim djelatnostima, odbrani/obrani i policiji.

¹⁾ From January 2018, data on employees are taken over from the Tax Administration of the Federation of BiH.

The data was taken retroactively and for 2017.

This was terminated by the previous data series for the previous years.

Data on persons in employment on territory Federation of Bosnia and Herzegovina include employment in all legal entities, employment in crafts and related activities and employment in defence and police.

3.2 REGISTRIRANA NEZAPOSLENOST PO KVALIFIKACIJAMA
REGISTERED UNEMPLOYMENT BY QUALIFICATIONS

oktobar/listopad 2019. - October 2019.

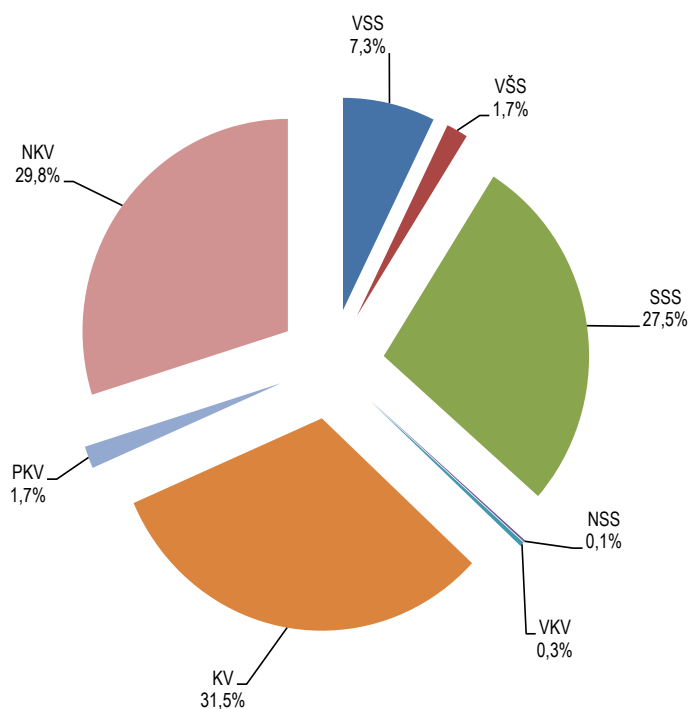
| | Ukupno ²⁾ Total ²⁾ | Žene Female |
|---|---|----------------|
| UKUPNO TOTAL | 308.214 | 179.617 |
| Stručne osobe ukupno/Expertly persons | 210.603 | 121.189 |
| KV Skilled workers | 97.167 | 47.023 |
| VKV Highly skilled workers | 1.054 | 183 |
| SSS Intermediate specialist's training | 84.728 | 54.667 |
| VŠS Advanced specialist's training | 5.252 | 3.389 |
| VSS University - level specialist's training | 22.402 | 15.927 |
| Nestručne osobe ukupno/Unskillful persons | 97.611 | 58.428 |
| NKV Not qualified workers | 91.944 | 55.662 |
| PKV Semi - skilled workers | 5.235 | 2.356 |
| NSS Lower skilled workers | 432 | 410 |

²⁾ Podaci o registriranoj nezaposlenosti odnose se na ukupan broj nezaposlenih osoba koje se vode u evidencijama pripadajućih službi Federalnog zavoda za zapošljavanje.

²⁾ The data on unemployment refer to unemployed persons registered with the employment service (registered unemployment).

3.2.1 Nezaposlene osobe prema stručnoj spremi, stanje, oktobar/listopad 2019.

Unemployed persons according to professional attainment, situation, October 2019



3.3 PROSJEČNA MJESEČNA ISPLAĆENA NETO I BRUTO PLAĆA ZAPOSLENIH PO PODRUČJIMA I OBLASTIMA KD BiH 2010
AVERAGE MONTHLY PAID OFF NET AND GROSS WAGE OF PERSONS IN PAID EMPLOYMENT BY SECTIONS AND DIVISIONS OF NACE REV.2

KM

| Područja i oblasti | Neto plaća ¹⁾ | | | | Bruto plaća ¹⁾ | | | | Sections and divisions |
|---|--------------------------|--------|---------|--------|---------------------------|--------|---------|--------|---|
| | Net wage ¹⁾ | | | | Gross wage ¹⁾ | | | | |
| | Q 2018 | X 2018 | IX 2019 | X 2019 | Q 2018 | X 2018 | IX 2019 | X 2019 | |
| UKUPNO | 889 | 899 | 919 | 942 | 1.365 | 1.383 | 1.415 | 1.451 | Total |
| A Poljoprivreda, šumarstvo i ribolov | 858 | 850 | 927 | 929 | 1.303 | 1.291 | 1.415 | 1.418 | Agriculture, forestry and fishing |
| 01 Biljna i stočarska proizvodnja, lovstvo i uslužne djelatnosti u vezi s njima | 555 | 558 | 608 | 613 | 834 | 839 | 917 | 924 | Crop and animal production, hunting and related service activities |
| 02 Šumarstvo i sječa drva (iskorištavanje šuma) | 925 | 914 | 988 | 988 | 1.407 | 1.390 | 1.510 | 1.511 | Forestry and logging |
| 03 Ribolov i akvakultura | 527 | 522 | 578 | 601 | 784 | 774 | 867 | 904 | Fishing and aquaculture |
| B Vađenje ruda i kamena | 1.007 | 1.005 | 983 | 1.019 | 1.544 | 1.542 | 1.507 | 1.574 | Mining and quarrying |
| 05 Vađenje ugljena i lignita | 1.072 | 1.066 | 1.035 | 1.072 | 1.647 | 1.639 | 1.590 | 1.661 | Mining of coal and lignite |
| 07 Vađenje metalnih ruda | 959 | 969 | 982 | 1.017 | 1.464 | 1.481 | 1.501 | 1.558 | Mining of metal ores |
| 08 Vađenje ostalih ruda i kamena | 728 | 686 | 714 | 753 | 1.101 | 1.035 | 1.078 | 1.140 | Other mining and quarrying |
| 09 Pomoćne uslužne djelatnosti u vađenju ruda i kamena | 611 | 642 | 674 | 693 | 916 | 965 | 1.015 | 1.046 | Mining support service activities |
| C Prerađivačka industrija | 646 | 657 | 662 | 687 | 973 | 991 | 1.000 | 1.039 | Manufacturing |
| 10 Proizvodnja prehrambenih proizvoda | 564 | 576 | 595 | 611 | 848 | 865 | 898 | 920 | Manufacture of food products |
| 11 Proizvodnja pića | 1.033 | 1.001 | 995 | 1.012 | 1.595 | 1.540 | 1.533 | 1.560 | Manufacture of beverages |
| 12 Proizvodnja duhanskih proizvoda | 848 | 654 | 913 | 868 | 1.294 | 990 | 1.398 | 1.358 | Manufacture of tobacco products |
| 13 Proizvodnja tekstila | 461 | 446 | 469 | 473 | 687 | 665 | 693 | 699 | Manufacture of textiles |
| 14 Proizvodnja odjeće | 413 | 429 | 405 | 412 | 582 | 611 | 573 | 584 | Manufacture of wearing apparel |
| 15 Proizvodnja kože i srodnih proizvoda | 401 | 409 | 412 | 422 | 566 | 579 | 587 | 601 | Manufacture of leather and related products |
| 16 Prerada drva i proizvoda od drva i pluta, osim namještaja; proizvodnja predmeta od slame i pletarskih materijala | 493 | 504 | 512 | 527 | 733 | 751 | 766 | 787 | Manufacture of wood and of products of wood and cork, except furniture; manufacture of articles of straw and plaiting materials |
| 17 Proizvodnja papira i proizvoda od papira | 812 | 842 | 877 | 902 | 1.244 | 1.293 | 1.349 | 1.389 | Manufacture of paper and paper products |
| 18 Štampanje i umnožavanje snimljenih zapisa | 924 | 929 | 971 | 994 | 1.424 | 1.433 | 1.498 | 1.536 | Printing and reproduction of recorded media |
| 19 Proizvodnja koksa i rafiniranih naftnih proizvoda | 1.014 | 1.055 | 963 | 1.009 | 1.560 | 1.623 | 1.478 | 1.552 | Manufacture of coke and refined petroleum products |
| 20 Proizvodnja hemikalija i hemijskih proizvoda | 893 | 866 | 908 | 956 | 1.373 | 1.327 | 1.396 | 1.473 | Manufacture of chemicals and chemical products |
| 21 Proizvodnja osnovnih farmaceutskih proizvoda i farmaceutskih preparata | 1.533 | 1.528 | 1.585 | 1.597 | 2.401 | 2.394 | 2.485 | 2.504 | Manufacture of basic pharmaceutical products and pharmaceutical preparations |
| 22 Proizvodnja proizvoda od gume i plastičnih masa | 598 | 609 | 647 | 671 | 903 | 922 | 980 | 1.017 | Manufacture of rubber and plastic products |
| 23 Proizvodnja ostalih nemetalnih mineralnih proizvoda | 838 | 820 | 799 | 829 | 1.280 | 1.251 | 1.221 | 1.268 | Manufacture of other non-metallic mineral products |
| 24 Proizvodnja baznih metala | 1.156 | 1.223 | 939 | 970 | 1.786 | 1.893 | 1.436 | 1.486 | Manufacture of basic metals |
| 25 Proizvodnja gotovih metalnih proizvoda, osim mašina i opreme | 748 | 769 | 773 | 840 | 1.138 | 1.172 | 1.185 | 1.288 | Manufacture of fabricated metal products, except machinery and equipment |
| 26 Proizvodnja računara te elektroničkih i optičkih proizvoda | 1.027 | 1.104 | 1.082 | 1.125 | 1.591 | 1.703 | 1.667 | 1.735 | Manufacture of computer, electronic and optical products |

3.3 PROSJEČNA MJESEČNA ISPLAĆENA NETO I BRUTO PLAĆA ZAPOSLENIH PO PODRUČJIMA I OBLASTIMA KD BiH 2010 (nastavak)
AVERAGE MONTHLY PAID OFF NET AND GROSS WAGE OF PERSONS IN PAID EMPLOYMENT BY SECTIONS AND DIVISIONS OF NACE REV.2 (continued)

KM

| Područja i oblasti | Neto plaća ¹⁾ | | | | Bruto plaća ¹⁾ | | | | Sections and divisions |
|--|--------------------------|--------|---------|--------|---------------------------|--------|---------|--------|---|
| | Net wage ¹⁾ | | | | Gross wage ¹⁾ | | | | |
| | θ 2018 | X 2018 | IX 2019 | X 2019 | θ 2018 | X 2018 | IX 2019 | X 2019 | |
| 27 Proizvodnja električne opreme | 694 | 691 | 791 | 781 | 1.058 | 1.053 | 1.215 | 1.199 | Manufacture of electrical equipment |
| 28 Proizvodnja mašina i uređaja, d.n. | 706 | 697 | 728 | 757 | 1.074 | 1.061 | 1.108 | 1.156 | Manufacture of machinery and equipment n.e.c. |
| 29 Proizvodnja motornih vozila, prikolica i poluprikolica | 875 | 884 | 917 | 932 | 1.341 | 1.354 | 1.408 | 1.433 | Manufacture of motor vehicles, trailers and semi-trailers |
| 30 Proizvodnja ostalih prijevoznih sredstava | 630 | 622 | 668 | 639 | 956 | 945 | 1.017 | 970 | Manufacture of other transport equipment |
| 31 Proizvodnja namještaja | 570 | 578 | 585 | 616 | 858 | 870 | 886 | 933 | Manufacture of furniture |
| 32 Ostala prerađivačka industrija | 535 | 535 | 611 | 631 | 800 | 797 | 931 | 962 | Other manufacturing |
| 33 Popravlak i instaliranje mašina i opreme | 611 | 659 | 647 | 678 | 925 | 1.000 | 981 | 1.030 | Repair and installation of machinery and equipment |
| D Proizvodnja i snabdijevanje električnom energijom, plinom, parom i klimatizacija | 1.640 | 1.694 | 1.647 | 1.733 | 2.558 | 2.644 | 2.571 | 2.710 | Electricity, gas, steam and air conditioning supply |
| 35 Proizvodnja i snabdijevanje električnom energijom, plinom, parom i klimatizacija | 1.640 | 1.694 | 1.647 | 1.733 | 2.558 | 2.644 | 2.571 | 2.710 | Electricity, gas, steam and air conditioning supply |
| E Snabdijevanje vodom; uklanjanje otpadnih voda, upravljanje otpadom te djelatnosti sanacije okoliša | 894 | 910 | 908 | 935 | 1.362 | 1.387 | 1.385 | 1.430 | Water supply, sewerage, waste management and remediation activities |
| 36 Sakupljanje, pročišćavanje i snabdijevanje vodom | 958 | 968 | 969 | 1.002 | 1.465 | 1.482 | 1.484 | 1.539 | Water collection, treatment and supply |
| 37 Uklanjanje otpadnih voda | 825 | 811 | 785 | 827 | 1.247 | 1.224 | 1.186 | 1.254 | Sewerage |
| 38 Sakupljanje otpada, djelatnosti obrade i zbrinjavanja otpada; reciklaža materijala | 816 | 845 | 834 | 853 | 1.237 | 1.281 | 1.266 | 1.296 | Waste collection, treatment and disposal activities; materials recovery |
| 39 Djelatnosti sanacije okoliša te ostale djelatnosti upravljanja otpadom | 515 | 620 | 493 | 571 | 772 | 931 | 694 | 807 | Remediation activities and other waste management services |
| F Građevinarstvo | 586 | 592 | 628 | 653 | 883 | 892 | 951 | 988 | Construction |
| 41 Gradnja građevina visokogradnje | 519 | 530 | 555 | 564 | 776 | 795 | 835 | 847 | Construction of buildings |
| 42 Gradnja građevina niskogradnje | 674 | 667 | 710 | 757 | 1.021 | 1.011 | 1.081 | 1.154 | Civil engineering |
| 43 Specijalizirane građevinske djelatnosti | 580 | 591 | 619 | 636 | 873 | 891 | 933 | 960 | Specialised construction activities |
| G Trgovina na veliko i na malo; popravak motornih vozila i motocikala | 649 | 653 | 685 | 696 | 987 | 994 | 1.045 | 1.061 | Wholesale and retail trade; repair of motor vehicles and motorcycles |
| 45 Trgovina na veliko i na malo motornim vozilima i motociklima; popravak motornih vozila i motocikala | 699 | 697 | 709 | 710 | 1.067 | 1.063 | 1.088 | 1.085 | Wholesale and retail trade and repair of motor vehicles and motorcycles |
| 46 Trgovina na veliko, osim trgovine motornim vozilima i motociklima | 806 | 803 | 849 | 861 | 1.239 | 1.233 | 1.306 | 1.325 | Wholesale trade, except of motor vehicles and motorcycles |
| 47 Trgovina na malo, osim trgovine motornim vozilima i motociklima | 564 | 572 | 588 | 598 | 851 | 865 | 889 | 905 | Retail trade, except of motor vehicles and motorcycles |
| H Prijevoz i skladištenje | 879 | 887 | 879 | 902 | 1.344 | 1.358 | 1.346 | 1.383 | Transportation and storage |
| 49 Kopneni prijevoz i cjevovodni transport | 706 | 716 | 693 | 708 | 1.067 | 1.083 | 1.046 | 1.071 | Land transport and transport via pipelines |
| 51 Zračni prijevoz | - | - | - | - | - | - | - | - | Air transport |
| 52 Skladištenje i pomoćne djelatnosti u prijevozu | 1.344 | 1.350 | 1.309 | 1.347 | 2.095 | 2.104 | 2.040 | 2.099 | Warehousing and support activities for transportation |

3.3 PROSJEČNA MJESEČNA ISPLAĆENA NETO I BRUTO PLAĆA ZAPOSLENIH PO PODRUČJIMA I OBLASTIMA KD BiH 2010 (nastavak)
AVERAGE MONTHLY PAID OFF NET AND GROSS WAGE OF PERSONS IN PAID EMPLOYMENT BY SECTIONS AND DIVISIONS OF NACE REV.2 (continued)

KM

| Područja i oblasti | Neto plaća ¹⁾ | | | | Bruto plaća ¹⁾ | | | | Sections and divisions |
|--|--------------------------|--------|---------|--------|---------------------------|--------|---------|--------|---|
| | Net wage ¹⁾ | | | | Gross wage ¹⁾ | | | | |
| | θ 2018 | X 2018 | IX 2019 | X 2019 | θ 2018 | X 2018 | IX 2019 | X 2019 | |
| 53 Poštanske i kurirske djelatnosti | 1.008 | 1.010 | 1.016 | 1.032 | 1.549 | 1.551 | 1.562 | 1.588 | Postal and courier activities |
| I Djelatnosti pružanja smještaja te pripreme i usluživanja hrane (hotelijerstvo i ugostiteljstvo) | 536 | 536 | 550 | 560 | 809 | 811 | 832 | 848 | Accommodation and food service activities |
| 55 Smještaj | 595 | 600 | 621 | 633 | 902 | 911 | 943 | 963 | Accommodation |
| 56 Djelatnosti pripreme i usluživanja hrane i pića | 470 | 465 | 475 | 483 | 705 | 698 | 714 | 726 | Food and beverage service activities |
| J Informacije i komunikacije | 1.309 | 1.324 | 1.367 | 1.407 | 2.042 | 2.069 | 2.139 | 2.202 | Information and communication |
| 58 Izdavačke djelatnosti | 974 | 981 | 986 | 1.011 | 1.504 | 1.515 | 1.522 | 1.562 | Publishing activities |
| 59 Proizvodnja filmova, videofilmova i televizijskog programa, djelatnosti snimanja zvučnih zapisa i izdavanja muzičkih zapisa | 883 | 886 | 975 | 1.046 | 1.370 | 1.381 | 1.516 | 1.631 | Motion picture, video and television programme production, sound recording |
| 60 Emitiranje programa | 1.029 | 1.114 | 1.148 | 1.109 | 1.588 | 1.724 | 1.780 | 1.716 | Programming and broadcasting activities |
| 61 Telekomunikacije | 1.448 | 1.474 | 1.429 | 1.556 | 2.261 | 2.302 | 2.232 | 2.437 | Telecommunications |
| 62 Računarsko programiranje, savjetovanje i djelatnosti u vezi s njima | 1.472 | 1.403 | 1.613 | 1.613 | 2.318 | 2.216 | 2.546 | 2.541 | Computer programming, consultancy and related activities |
| 63 Informacijske uslužne djelatnosti | 829 | 845 | 979 | 973 | 1.284 | 1.312 | 1.521 | 1.512 | Information service activities |
| K Finansijske djelatnosti i djelatnosti osiguranja | 1.508 | 1.435 | 1.580 | 1.599 | 2.364 | 2.264 | 2.475 | 2.506 | Financial and insurance activities |
| 64 Finansijske uslužne djelatnosti, osim osiguranja i penzijskih fondova | 1.590 | 1.509 | 1.706 | 1.733 | 2.496 | 2.390 | 2.676 | 2.719 | Financial service activities, except insurance and pension funding |
| 65 Osiguranje, reosiguranje i penzijski fondovi, osim obaveznog socijalnog osiguranja | 1.168 | 1.133 | 1.214 | 1.198 | 1.816 | 1.761 | 1.893 | 1.867 | Insurance, reinsurance and pension funding, except compulsory social security |
| 66 Pomoćne djelatnosti kod finansijskih usluga i djelatnosti osiguranja | 1.909 | 1.775 | 1.745 | 1.858 | 3.012 | 2.798 | 2.750 | 2.930 | Activities auxiliary to financial services and insurance activities |
| L Poslovanje nekretninama | 770 | 768 | 834 | 853 | 1.179 | 1.175 | 1.286 | 1.316 | Real estate activities |
| 68 Poslovanje nekretninama | 770 | 768 | 834 | 853 | 1.179 | 1.175 | 1.286 | 1.316 | Real estate activities |
| M Stručne, naučne i tehničke djelatnosti | 1.060 | 1.057 | 1.066 | 1.079 | 1.649 | 1.644 | 1.659 | 1.681 | Professional, scientific and technical activities |
| 69 Pravne i računovodstvene djelatnosti | 1.072 | 1.058 | 1.195 | 1.213 | 1.670 | 1.648 | 1.853 | 1.882 | Legal and accounting activities |
| 70 Upravljačke djelatnosti; savjetovanje u vezi s upravljanjem | 1.028 | 1.031 | 1.122 | 1.132 | 1.599 | 1.605 | 1.749 | 1.764 | Activities of head offices; management consultancy activities |
| 71 Arhitektonske i inženjerske djelatnosti; tehničko ispitivanje i analiza | 987 | 1.000 | 1.003 | 1.015 | 1.528 | 1.548 | 1.560 | 1.582 | Architectural and engineering activities; technical testing and analysis |
| 72 Naučno istraživanje i razvoj | 1.096 | 1.108 | 1.468 | 1.438 | 1.709 | 1.731 | 2.298 | 2.249 | Scientific research and development |
| 73 Promocija (reklama i propaganda) i istraživanje tržišta | 1.313 | 1.276 | 1.065 | 1.089 | 2.068 | 2.006 | 1.662 | 1.701 | Advertising and market research |
| 74 Ostale stručne, naučne i tehničke djelatnosti | 953 | 884 | 942 | 927 | 1.485 | 1.375 | 1.464 | 1.441 | Other professional, scientific and technical activities |
| 75 Veterinarske djelatnosti | 1.031 | 982 | 1.055 | 1.081 | 1.594 | 1.516 | 1.627 | 1.670 | Veterinary activities |
| N Administrativne i pomoćne uslužne djelatnosti | 609 | 617 | 617 | 618 | 927 | 940 | 941 | 942 | Administrative and support service activities |

3.3 PROSJEČNA MJESEČNA ISPLAĆENA NETO I BRUTO PLAĆA ZAPOSLENIH PO PODRUČJIMA I OBLASTIMA KD BiH 2010 (nastavak)
AVERAGE MONTHLY PAID OFF NET AND GROSS WAGE OF PERSONS IN PAID EMPLOYMENT BY SECTIONS AND DIVISIONS OF NACE REV.2 (continued)

KM

| Područja i oblasti | Neto plaća ¹⁾ | | | | Bruto plaća ¹⁾ | | | | Sections and divisions |
|--|--------------------------|--------|---------|--------|---------------------------|--------|---------|--------|---|
| | Net wage ¹⁾ | | | | Gross wage ¹⁾ | | | | |
| | Ø 2018 | X 2018 | IX 2019 | X 2019 | Ø 2018 | X 2018 | IX 2019 | X 2019 | |
| 77 Djelatnosti iznajmljivanja i davanja u zakup (leasing) | 1.106 | 1.103 | 893 | 868 | 1.725 | 1.719 | 1.382 | 1.342 | Rental and leasing activities |
| 78 Djelatnosti posredovanja u zapošljavanju | 1.077 | 1.100 | 1.145 | 1.145 | 1.674 | 1.710 | 1.784 | 1.785 | Employment activities |
| 79 Putničke agencije, organizatori putovanja, turoperatori i ostale rezervacijske usluge te djelatnosti u vezi s njima | 522 | 535 | 578 | 567 | 785 | 805 | 875 | 858 | Travel agency, tour operator reservation service and related activities |
| 80 Zaštitne i istražne djelatnosti | 446 | 446 | 469 | 462 | 668 | 668 | 703 | 694 | Security and investigation activities |
| 81 Usluge u vezi s upravljanjem i održavanjem zgrada te djelatnosti uređenja i održavanja zelenih površina | 639 | 636 | 632 | 637 | 967 | 964 | 958 | 965 | Services to buildings and landscape activities |
| 82 Kancelarijske administrativne i pomoćne djelatnosti te ostale poslovne pomoćne djelatnosti | 565 | 547 | 635 | 674 | 865 | 834 | 980 | 1.042 | Office administrative, office support and other business support activities |
| O Javna uprava i odbrana; obavezno socijalno osiguranje | 1.275 | 1.280 | 1.332 | 1.328 | 1.978 | 1.985 | 2.071 | 2.065 | Public administration and defence; compulsory social security |
| 84 Javna uprava i odbrana; obavezno socijalno osiguranje | 1.275 | 1.280 | 1.332 | 1.328 | 1.978 | 1.985 | 2.071 | 2.065 | Public administration and defence; compulsory social security |
| P Obrazovanje | 897 | 913 | 955 | 963 | 1.383 | 1.412 | 1.482 | 1.489 | Education |
| 85 Obrazovanje | 897 | 913 | 955 | 963 | 1.383 | 1.412 | 1.482 | 1.489 | Education |
| Q Djelatnosti zdravstvene i socijalne zaštite | 1.196 | 1.254 | 1.253 | 1.337 | 1.858 | 1.952 | 1.950 | 2.083 | Human health and social work activities |
| 86 Djelatnosti zdravstvene zaštite | 1.236 | 1.303 | 1.301 | 1.396 | 1.922 | 2.030 | 2.026 | 2.177 | Human health activities |
| 87 Djelatnosti socijalne zaštite u ustanovama sa smještajem | 824 | 821 | 849 | 849 | 1.259 | 1.254 | 1.304 | 1.301 | Residential care activities |
| 88 Djelatnosti socijalne zaštite bez smještaja | 992 | 977 | 945 | 949 | 1.528 | 1.507 | 1.451 | 1.459 | Social work activities without accommodation |
| R Umjetnost, zabava i rekreacija | 649 | 647 | 749 | 751 | 990 | 988 | 1.152 | 1.157 | Arts, entertainment and recreation |
| 90 Kreativne, umjetničke i zabavne djelatnosti | 963 | 961 | 1.014 | 997 | 1.484 | 1.482 | 1.567 | 1.541 | Creative, arts and entertainment activities |
| 91 Biblioteke, arhivi, muzeji i ostale kulturne djelatnosti | 899 | 896 | 900 | 904 | 1.387 | 1.385 | 1.395 | 1.400 | Libraries, archives, museums and other cultural activities |
| 92 Djelatnosti kockanja i klađenja | 501 | 499 | 564 | 575 | 755 | 755 | 856 | 875 | Gambling and betting activities |
| 93 Sportske, zabavne i rekreacijske djelatnosti | 898 | 886 | 991 | 992 | 1.390 | 1.369 | 1.545 | 1.549 | Sports activities and amusement and recreation activities |
| S Ostale uslužne djelatnosti | 1.025 | 1.060 | 1.074 | 1.097 | 1.576 | 1.634 | 1.655 | 1.692 | Other service activities |
| 94 Djelatnosti članskih organizacija | 1.031 | 1.064 | 1.067 | 1.123 | 1.585 | 1.638 | 1.642 | 1.732 | Activities of membership organisations |
| 95 Popravlak računara i predmeta za ličnu upotrebu i domaćinstvo | 1.070 | 1.299 | 1.721 | 1.036 | 1.664 | 2.033 | 2.713 | 1.610 | Repair of computers and personal and household goods |
| 96 Ostale lične uslužne djelatnosti | 984 | 995 | 967 | 983 | 1.513 | 1.531 | 1.487 | 1.513 | Other personal service activities |

1) U obračun prosječne mjesečne isplaćene neto i bruto plaće uključene su plaće pravnih osoba koje su isplatile plaću za mjesec izvještavanja, a ne i obračunate a neisplaćene plaće.

U ovaj obračun nisu uključene plaće pripadnika odbrane/obrane kao ni plaće zaposlenih u obrtu i srodnim djelatnostima.

1) In calculation of average monthly net and gross earnings are included paid off earnings of legal entities.

Earnings of people employed in defence, crafts and related activities, are not included in this calculation.

3.4 NOMINALNI INDEKSI PROSJEČNE MJESEČNE ISPLAĆENE NETO I BRUTO PLAĆE ZAPOSLENIH PO PODRUČJIMA I OBLASTIMA KD BiH 2010
NOMINAL INDICES OF AVERAGE MONTHLY PAID OFF NET AND GROSS WAGE OF PERSONS IN PAID EMPLOYMENT BY SECTIONS AND DIVISIONS OF NACE REV.2

| Područja i oblasti | Indeks neto plaće <i>Indices net wage</i> | | | Indeks bruto plaće <i>Indices gross wage</i> | | | Sections and divisions |
|---|--|------------------|-------------------|---|------------------|-------------------|---|
| | X 2019 Ø 2018 | X 2019 X 2018 | X 2019 IX 2019 | X 2019 Ø 2018 | X 2019 X 2018 | X 2019 IX 2019 | |
| | UKUPNO | 106,0 | 104,8 | 102,5 | 106,3 | 104,9 | |
| A Poljoprivreda, šumarstvo i ribolov | 108,3 | 109,3 | 100,2 | 108,8 | 109,8 | 100,2 | Agriculture, forestry and fishing |
| 01 Biljna i stočarska proizvodnja, lovstvo i uslužne djelatnosti u vezi s njima | 110,5 | 109,9 | 100,8 | 110,8 | 110,1 | 100,8 | Crop and animal production, hunting and related service activities |
| 02 Šumarstvo i sječa drva (iskorištavanje šuma) | 106,8 | 108,1 | 100,0 | 107,4 | 108,7 | 100,1 | Forestry and logging |
| 03 Ribolov i akvakultura | 114,0 | 115,1 | 104,0 | 115,3 | 116,8 | 104,3 | Fishing and aquaculture |
| B Vađenje ruda i kamena | 101,2 | 101,4 | 103,7 | 101,9 | 102,1 | 104,4 | Mining and quarrying |
| 05 Vađenje ugljena i lignita | 100,0 | 100,6 | 103,6 | 100,9 | 101,3 | 104,5 | Mining of coal and lignite |
| 07 Vađenje metalnih ruda | 106,0 | 105,0 | 103,6 | 106,4 | 105,2 | 103,8 | Mining of metal ores |
| 08 Vađenje ostalih ruda i kamena | 103,4 | 109,8 | 105,5 | 103,5 | 110,1 | 105,8 | Other mining and quarrying |
| 09 Pomoćne uslužne djelatnosti u vađenju ruda i kamena | 113,4 | 107,9 | 102,8 | 114,2 | 108,4 | 103,1 | Mining support service activities |
| C Prerađivačka industrija | 106,3 | 104,6 | 103,8 | 106,8 | 104,8 | 103,9 | Manufacturing |
| 10 Proizvodnja prehrambenih proizvoda | 108,3 | 106,1 | 102,7 | 108,5 | 106,4 | 102,4 | Manufacture of food products |
| 11 Proizvodnja pića | 98,0 | 101,1 | 101,7 | 97,8 | 101,3 | 101,8 | Manufacture of beverages |
| 12 Proizvodnja duhanskih proizvoda | 102,4 | 132,7 | 95,1 | 104,9 | 137,2 | 97,1 | Manufacture of tobacco products |
| 13 Proizvodnja tekstila | 102,6 | 106,1 | 100,9 | 101,7 | 105,1 | 100,9 | Manufacture of textiles |
| 14 Proizvodnja odjeće | 99,8 | 96,0 | 101,7 | 100,3 | 95,6 | 101,9 | Manufacture of wearing apparel |
| 15 Proizvodnja kože i srodnih proizvoda | 105,2 | 103,2 | 102,4 | 106,2 | 103,8 | 102,4 | Manufacture of leather and related products |
| 16 Prerada drva i proizvoda od drva i pluta, osim namještaja; proizvodnja predmeta od slame i pletarskih materijala | 106,9 | 104,6 | 102,9 | 107,4 | 104,8 | 102,7 | Manufacture of wood and of products of wood and cork, except furniture; manufacture of articles of straw and plaiting materials |
| 17 Proizvodnja papira i proizvoda od papira | 111,1 | 107,1 | 102,9 | 111,7 | 107,4 | 103,0 | Manufacture of paper and paper products |
| 18 Štampanje i umnožavanje snimljenih zapisa | 107,6 | 107,0 | 102,4 | 107,9 | 107,2 | 102,5 | Printing and reproduction of recorded media |
| 19 Proizvodnja koksa i rafiniranih naftnih proizvoda | 99,5 | 95,6 | 104,8 | 99,5 | 95,6 | 105,0 | Manufacture of coke and refined petroleum products |
| 20 Proizvodnja hemikalija i hemijskih proizvoda | 107,1 | 110,4 | 105,3 | 107,3 | 111,0 | 105,5 | Manufacture of chemicals and chemical products |
| 21 Proizvodnja osnovnih farmaceutskih proizvoda i farmaceutskih preparata | 104,2 | 104,5 | 100,8 | 104,3 | 104,6 | 100,8 | Manufacture of basic pharmaceutical products and pharmaceutical preparations |
| 22 Proizvodnja proizvoda od gume i plastičnih masa | 112,2 | 110,2 | 103,7 | 112,6 | 110,3 | 103,8 | Manufacture of rubber and plastic products |
| 23 Proizvodnja ostalih nemetalnih mineralnih proizvoda | 98,9 | 101,1 | 103,8 | 99,1 | 101,4 | 103,8 | Manufacture of other non-metallic mineral products |
| 24 Proizvodnja baznih metala | 83,9 | 79,3 | 103,3 | 83,2 | 78,5 | 103,5 | Manufacture of basic metals |
| 25 Proizvodnja gotovih metalnih proizvoda, osim mašina i opreme | 112,3 | 109,2 | 108,7 | 113,2 | 109,9 | 108,7 | Manufacture of fabricated metal products, except machinery and equipment |
| 26 Proizvodnja računara te elektroničkih i optičkih proizvoda | 109,5 | 101,9 | 104,0 | 109,1 | 101,9 | 104,1 | Manufacture of computer, electronic and optical products |
| 27 Proizvodnja električne opreme | 112,5 | 113,0 | 98,7 | 113,3 | 113,9 | 98,7 | Manufacture of electrical equipment |
| 28 Proizvodnja mašina i uređaja, d.n. | 107,2 | 108,6 | 104,0 | 107,6 | 109,0 | 104,3 | Manufacture of machinery and equipment n.e.c. |

3.4 NOMINALNI INDEKSI PROSJEČNE MJESEČNE ISPLAĆENE NETO I BRUTO PLAĆE ZAPOSLENIH PO PODRUČJIMA I OBLASTIMA KD BiH 2010 (nastavak)
NOMINAL INDICES OF AVERAGE MONTHLY PAID OFF NET AND GROSS WAGE OF PERSONS IN PAID EMPLOYMENT BY SECTIONS AND DIVISIONS OF NACE REV.2
(continued)

| Područja i oblasti | Indeks neto plaće <i>Indices net wage</i> | | | Indeks bruto plaće <i>Indices gross wage</i> | | | Sections and divisions |
|--|--|------------------|-------------------|---|------------------|-------------------|--|
| | X 2019 Q 2018 | X 2019 X 2018 | X 2019 IX 2019 | X 2019 Q 2018 | X 2019 X 2018 | X 2019 IX 2019 | |
| 29 Proizvodnja motornih vozila, prikolica i poluprikolica | 106,5 | 105,4 | 101,6 | 106,9 | 105,8 | 101,8 | <i>Manufacture of motor vehicles, trailers and semi-trailers</i> |
| 30 Proizvodnja ostalih prijevoznih sredstava | 101,4 | 102,7 | 95,7 | 101,5 | 102,6 | 95,4 | <i>Manufacture of other transport equipment</i> |
| 31 Proizvodnja namještaja | 108,1 | 106,6 | 105,3 | 108,7 | 107,2 | 105,3 | <i>Manufacture of furniture</i> |
| 32 Ostala prerađivačka industrija | 117,9 | 117,9 | 103,3 | 120,3 | 120,7 | 103,3 | <i>Other manufacturing</i> |
| 33 Popravak i instaliranje mašina i opreme | 111,0 | 102,9 | 104,8 | 111,4 | 103,0 | 105,0 | <i>Repair and installation of machinery and equipment</i> |
| D Proizvodnja i snabdijevanje električnom energijom, plinom, parom i klimatizacija | 105,7 | 102,3 | 105,2 | 105,9 | 102,5 | 105,4 | <i>Electricity, gas, steam and air conditioning supply</i> |
| 35 Proizvodnja i snabdijevanje električnom energijom, plinom, parom i klimatizacija | 105,7 | 102,3 | 105,2 | 105,9 | 102,5 | 105,4 | <i>Electricity, gas, steam and air conditioning supply</i> |
| E Snabdijevanje vodom; uklanjanje otpadnih voda, upravljanje otpadom te djelatnosti sanacije okoliša | 104,6 | 102,7 | 103,0 | 105,0 | 103,1 | 103,2 | <i>Water supply, sewerage, waste management and remediation activities</i> |
| 36 Sakupljanje, pročišćavanje i snabdijevanje vodom | 104,6 | 103,5 | 103,4 | 105,1 | 103,8 | 103,7 | <i>Water collection, treatment and supply</i> |
| 37 Uklanjanje otpadnih voda | 100,2 | 102,0 | 105,4 | 100,6 | 102,5 | 105,7 | <i>Sewerage</i> |
| 38 Sakupljanje otpada, djelatnosti obrade i zbrinjavanja otpada; reciklaža materijala | 104,5 | 100,9 | 102,3 | 104,8 | 101,2 | 102,4 | <i>Waste collection, treatment and disposal activities; materials recovery</i> |
| 39 Djelatnosti sanacije okoliša te ostale djelatnosti upravljanja otpadom | 110,9 | 92,1 | 115,8 | 104,5 | 86,7 | 116,3 | <i>Remediation activities and other waste management services</i> |
| F Građevinarstvo | 111,4 | 110,3 | 104,0 | 111,9 | 110,8 | 103,9 | <i>Construction</i> |
| 41 Gradnja građevina visokogradnje | 108,7 | 106,4 | 101,6 | 109,1 | 106,5 | 101,4 | <i>Construction of buildings</i> |
| 42 Gradnja građevina niskogradnje | 112,3 | 113,5 | 106,6 | 113,0 | 114,1 | 106,8 | <i>Civil engineering</i> |
| 43 Specijalizirane građevinske djelatnosti | 109,7 | 107,6 | 102,7 | 110,0 | 107,7 | 102,9 | <i>Specialised construction activities</i> |
| G Trgovina na veliko i na malo; popravak motornih vozila i motocikala | 107,2 | 106,6 | 101,6 | 107,5 | 106,7 | 101,5 | <i>Wholesale and retail trade; repair of motor vehicles and motorcycles</i> |
| 45 Trgovina na veliko i na malo motornim vozilima i motociklima; popravak motornih vozila i motocikala | 101,6 | 101,9 | 100,1 | 101,7 | 102,1 | 99,7 | <i>Wholesale and retail trade and repair of motor vehicles and motorcycles</i> |
| 46 Trgovina na veliko, osim trgovine motornim vozilima i motociklima | 106,8 | 107,2 | 101,4 | 106,9 | 107,5 | 101,5 | <i>Wholesale trade, except of motor vehicles and motorcycles</i> |
| 47 Trgovina na malo, osim trgovine motornim vozilima i motociklima | 106,0 | 104,5 | 101,7 | 106,3 | 104,6 | 101,8 | <i>Retail trade, except of motor vehicles and motorcycles</i> |
| H Prijevoz i skladištenje | 102,6 | 101,7 | 102,6 | 102,9 | 101,8 | 102,7 | <i>Transportation and storage</i> |
| 49 Kopneni prijevoz i cjevovodni transport | 100,3 | 98,9 | 102,2 | 100,4 | 98,9 | 102,4 | <i>Land transport and transport via pipelines</i> |
| 51 Zračni prijevoz | - | - | - | - | - | - | <i>Air transport</i> |
| 52 Skladištenje i pomoćne djelatnosti u prijevozu | 100,2 | 99,8 | 102,9 | 100,2 | 99,8 | 102,9 | <i>Warehousing and support activities for transportation</i> |
| 53 Poštanske i kurirske djelatnosti | 102,4 | 102,2 | 101,6 | 102,5 | 102,4 | 101,7 | <i>Postal and courier activities</i> |
| I Djelatnosti pružanja smještaja te pripreme i usluživanja hrane(hotelijerstvo i ugostiteljstvo) | 104,5 | 104,5 | 101,8 | 104,8 | 104,6 | 101,9 | <i>Accommodation and food service activities</i> |

3.4 NOMINALNI INDEKSI PROSJEČNE MJESEČNE ISPLAĆENE NETO I BRUTO PLAĆE ZAPOSLENIH PO PODRUČJIMA I OBLASTIMA KD BiH 2010 (nastavak)
 NOMINAL INDICES OF AVERAGE MONTHLY PAID OFF NET AND GROSS WAGE OF PERSONS IN PAID EMPLOYMENT BY SECTIONS AND DIVISIONS OF NACE REV.2
 (continued)

| Područja i oblasti | Indeks neto plaće <i>Indices net wage</i> | | | Indeks bruto plaće <i>Indices gross wage</i> | | | Sections and divisions |
|--|--|------------------|-------------------|---|------------------|-------------------|---|
| | X 2019 θ 2018 | X 2019 X 2018 | X 2019 IX 2019 | X 2019 θ 2018 | X 2019 X 2018 | X 2019 IX 2019 | |
| 55 Smještaj | 106,4 | 105,5 | 101,9 | 106,8 | 105,7 | 102,1 | Accommodation |
| 56 Djelatnosti pripreme i usluživanja hrane i pića | 102,8 | 103,9 | 101,7 | 103,0 | 104,0 | 101,7 | Food and beverage service activities |
| J Informacije i komunikacije | 107,5 | 106,3 | 102,9 | 107,8 | 106,4 | 102,9 | Information and communication |
| 58 Izdavačke djelatnosti | 103,8 | 103,1 | 102,5 | 103,9 | 103,1 | 102,6 | Publishing activities |
| 59 Proizvodnja filmova, videofilmova i televizijskog programa, djelatnosti snimanja zvučnih zapisa i izdavanja muzičkih zapisa | 118,5 | 118,1 | 107,3 | 119,1 | 118,1 | 107,6 | Motion picture, video and television programme production, sound recording |
| 60 Emitiranje programa | 107,8 | 99,6 | 96,6 | 108,1 | 99,5 | 96,4 | Programming and broadcasting activities |
| 61 Telekomunikacije | 107,5 | 105,6 | 108,9 | 107,8 | 105,9 | 109,2 | Telecommunications |
| 62 Računarsko programiranje, savjetovanje i djelatnosti u vezi s njima | 109,6 | 115,0 | 100,0 | 109,6 | 114,7 | 99,8 | Computer programming, consultancy and related activities |
| 63 Informacijske uslužne djelatnosti | 117,4 | 115,1 | 99,4 | 117,8 | 115,2 | 99,4 | Information service activities |
| K Finansijske djelatnosti i djelatnosti osiguranja | 106,0 | 111,4 | 101,2 | 106,0 | 110,7 | 101,3 | Financial and insurance activities |
| 64 Finansijske uslužne djelatnosti, osim osiguranja i penzijskih fondova | 109,0 | 114,8 | 101,6 | 108,9 | 113,8 | 101,6 | Financial service activities, except insurance and pension funding |
| 65 Osiguranje, reosiguranje i penzijski fondovi, osim obaveznog socijalnog osiguranja | 102,6 | 105,7 | 98,7 | 102,8 | 106,0 | 98,6 | Insurance, reinsurance and pension funding, except compulsory social security |
| 66 Pomoćne djelatnosti kod finansijskih usluga i djelatnosti osiguranja | 97,3 | 104,7 | 106,5 | 97,3 | 104,7 | 106,5 | Activities auxiliary to financial services and insurance activities |
| L Poslovanje nekretninama | 110,8 | 111,1 | 102,3 | 111,6 | 112,0 | 102,3 | Real estate activities |
| 68 Poslovanje nekretninama | 110,8 | 111,1 | 102,3 | 111,6 | 112,0 | 102,3 | Real estate activities |
| M Stručne, naučne i tehničke djelatnosti | 101,8 | 102,1 | 101,2 | 101,9 | 102,3 | 101,3 | Professional, scientific and technical activities |
| 69 Pravne i računovodstvene djelatnosti | 113,2 | 114,7 | 101,5 | 112,7 | 114,2 | 101,6 | Legal and accounting activities |
| 70 Upravljačke djelatnosti; savjetovanje u vezi s upravljanjem | 110,1 | 109,8 | 100,9 | 110,3 | 109,9 | 100,9 | Activities of head offices; management consultancy activities |
| 71 Arhitektonske i inženjerske djelatnosti; tehničko ispitivanje i analiza | 102,8 | 101,5 | 101,2 | 103,5 | 102,2 | 101,4 | Architectural and engineering activities; technical testing and analysis |
| 72 Naučno istraživanje i razvoj | 131,2 | 129,8 | 98,0 | 131,6 | 129,9 | 97,9 | Scientific research and development |
| 73 Promocija (reklama i propaganda) i istraživanje tržišta | 82,9 | 85,3 | 102,3 | 82,3 | 84,8 | 102,3 | Advertising and market research |
| 74 Ostale stručne, naučne i tehničke djelatnosti | 97,3 | 104,9 | 98,4 | 97,0 | 104,8 | 98,4 | Other professional, scientific and technical activities |
| 75 Veterinarske djelatnosti | 104,8 | 110,1 | 102,5 | 104,8 | 110,2 | 102,6 | Veterinary activities |
| N Administrativne i pomoćne uslužne djelatnosti | 101,5 | 100,2 | 100,2 | 101,6 | 100,2 | 100,1 | Administrative and support service activities |

3.4 NOMINALNI INDEKSI PROSJEČNE MJESEČNE ISPLAĆENE NETO I BRUTO PLAĆE ZAPOSLENIH PO PODRUČJIMA I OBLASTIMA KD BiH 2010 (nastavak)
 NOMINAL INDICES OF AVERAGE MONTHLY PAID OFF NET AND GROSS WAGE OF PERSONS IN PAID EMPLOYMENT BY SECTIONS AND DIVISIONS OF NACE REV.2

(continued)

| Područja i oblasti | Indeks neto plaće <i>Indices net wage</i> | | | Indeks bruto plaće <i>Indices gross wage</i> | | | Sections and divisions |
|--|--|---------------|----------------|---|---------------|----------------|---|
| | <i>X 2019</i> | <i>X 2019</i> | <i>X 2019</i> | <i>X 2019</i> | <i>X 2019</i> | <i>X 2019</i> | |
| | <i>θ 2018</i> | <i>X 2018</i> | <i>IX 2019</i> | <i>θ 2018</i> | <i>X 2018</i> | <i>IX 2019</i> | |
| 77 Djelatnosti iznajmljivanja i davanja u zakup (leasing) | 78,5 | 78,7 | 97,2 | 77,8 | 78,1 | 97,1 | Rental and leasing activities |
| 78 Djelatnosti posredovanja u zapošljavanju | 106,3 | 104,1 | 100,0 | 106,6 | 104,4 | 100,1 | Employment activities |
| 79 Putničke agencije, organizatori putovanja, turoperatori i ostale rezervacijske usluge te djelatnosti u vezi s njima | 108,6 | 106,0 | 98,1 | 109,3 | 106,6 | 98,1 | Travel agency, tour operator reservation service and related activities |
| 80 Zaštitne i istražne djelatnosti | 103,6 | 103,6 | 98,5 | 103,9 | 103,9 | 98,7 | Security and investigation activities |
| 81 Usluge u vezi s upravljanjem i održavanjem zgrada te djelatnosti uređenja i održavanja zelenih površina | 99,7 | 100,2 | 100,8 | 99,8 | 100,1 | 100,7 | Services to buildings and landscape activities |
| 82 Kancelarijske administrativne i pomoćne djelatnosti te ostale poslovne pomoćne djelatnosti | 119,3 | 123,2 | 106,1 | 120,5 | 124,9 | 106,3 | Office administrative, office support and other business support activities |
| O Javna uprava i odbrana; obavezno socijalno osiguranje | 104,2 | 103,8 | 99,7 | 104,4 | 104,0 | 99,7 | Public administration and defence; compulsory social security |
| 84 Javna uprava i odbrana; obavezno socijalno osiguranje | 104,2 | 103,8 | 99,7 | 104,4 | 104,0 | 99,7 | Public administration and defence; compulsory social security |
| P Obrazovanje | 107,4 | 105,5 | 100,8 | 107,7 | 105,5 | 100,5 | Education |
| 85 Obrazovanje | 107,4 | 105,5 | 100,8 | 107,7 | 105,5 | 100,5 | Education |
| Q Djelatnosti zdravstvene i socijalne zaštite | 111,8 | 106,6 | 106,7 | 112,1 | 106,7 | 106,8 | Human health and social work activities |
| 86 Djelatnosti zdravstvene zaštite | 112,9 | 107,1 | 107,3 | 113,3 | 107,2 | 107,5 | Human health activities |
| 87 Djelatnosti socijalne zaštite u ustanovama sa smještajem | 103,0 | 103,4 | 100,0 | 103,3 | 103,7 | 99,8 | Residential care activities |
| 88 Djelatnosti socijalne zaštite bez smještaja | 95,7 | 97,1 | 100,4 | 95,5 | 96,8 | 100,6 | Social work activities without accommodation |
| R Umjetnost, zabava i rekreacija | 115,7 | 116,1 | 100,3 | 116,9 | 117,1 | 100,4 | Arts, entertainment and recreation |
| 90 Kreativne, umjetničke i zabavne djelatnosti | 103,5 | 103,7 | 98,3 | 103,8 | 104,0 | 98,3 | Creative, arts and entertainment activities |
| 91 Biblioteke, arhivi, muzeji i ostale kulturne djelatnosti | 100,6 | 100,9 | 100,4 | 100,9 | 101,1 | 100,4 | Libraries, archives, museums and other cultural activities |
| 92 Djelatnosti kockanja i klađenja | 114,8 | 115,2 | 102,0 | 115,9 | 115,9 | 102,2 | Gambling and betting activities |
| 93 Sportske, zabavne i rekreacijske djelatnosti | 110,5 | 112,0 | 100,1 | 111,4 | 113,1 | 100,3 | Sports activities and amusement and recreation activities |
| S Ostale uslužne djelatnosti | 107,0 | 103,5 | 102,1 | 107,4 | 103,5 | 102,2 | Other service activities |
| 94 Djelatnosti članskih organizacija | 108,9 | 105,5 | 105,2 | 109,3 | 105,7 | 105,5 | Activities of membership organisations |
| 95 Popravlak računara i predmeta za ličnu upotrebu i domaćinstvo | 96,8 | 79,8 | 60,2 | 96,8 | 79,2 | 59,3 | Repair of computers and personal and household goods |
| 96 Ostale lične uslužne djelatnosti | 99,9 | 98,8 | 101,7 | 100,0 | 98,8 | 101,7 | Other personal service activities |

ZAPOSLENOST, NEZAPOSLENOST I PLAĆE
EMPLOYMENT, UNEMPLOYMENT AND WAGES

3.5 PROSJEČNA MJESEČNA ISPLAĆENA NETO I BRUTO PLAĆA ZAPOSLENIH PO PODRUČJIMA KD BiH 2010,
period august/kolovoz 2019. godine - oktobar/listopad 2019. godine
AVERAGE MONTHLY PAID OFF NET AND GROSS WAGES OF PERSONS IN PAID EMPLOYMENT BY SECTION OF NACE Rev.2,
August 2019 - October 2019

KM

| Područja | VIII 2019 - X 2019 | | Sections |
|--|-------------------------------|----------------------------------|---|
| | Neto plaća <i>Net wage</i> | Bruto plaća <i>Gross wage</i> | |
| UKUPNO | 931 | 1433 | <i>Total</i> |
| A Poljoprivreda, šumarstvo i ribolov | 932 | 1.423 | <i>Agriculture, forestry and fishing</i> |
| B Vađenje ruda i kamena | 1.010 | 1.552 | <i>Mining and quarrying</i> |
| C Prerađivačka industrija | 674 | 1.019 | <i>Manufacturing</i> |
| D Proizvodnja i snabdijevanje električnom energijom, plinom, parom i klimatizacija | 1.696 | 2.649 | <i>Electricity, gas, steam and air conditioning supply</i> |
| E Snabdijevanje vodom; uklanjanje otpadnih voda, upravljanje otpadom te djelatnosti sanacije okoliša | 925 | 1.413 | <i>Water supply, sewerage, waste management and remediation activities</i> |
| F Građevinarstvo | 639 | 967 | <i>Construction</i> |
| G Trgovina na veliko i na malo; popravak motornih vozila i motocikala | 691 | 1.053 | <i>Wholesale and retail trade; repair of motor vehicles and motorcycles</i> |
| H Prijevoz i skladištenje | 891 | 1.364 | <i>Transportation and storage</i> |
| I Djelatnosti pružanja smještaja te pripreme i usluživanja hrane (hotelijerstvo i ugostiteljstvo) | 554 | 839 | <i>Accommodation and food service activities</i> |
| J Informacije i komunikacije | 1.389 | 2.173 | <i>Information and communication</i> |
| K Finansijske djelatnosti i djelatnosti osiguranja | 1.595 | 2.501 | <i>Financial and insurance activities</i> |
| L Poslovanje nekretninama | 838 | 1.291 | <i>Real estate activities</i> |
| M Stručne, naučne i tehničke djelatnosti | 1.080 | 1.683 | <i>Professional, scientific and technical activities</i> |
| N Administrativne i pomoćne uslužne djelatnosti | 616 | 939 | <i>Administrative and support service activities</i> |
| O Javna uprava i odbrana; obavezno socijalno osiguranje | 1.328 | 2.064 | <i>Public administration and defence; compulsory social security</i> |
| P Obrazovanje | 961 | 1.488 | <i>Education</i> |
| Q Djelatnosti zdravstvene i socijalne zaštite | 1.294 | 2.015 | <i>Human health and social work activities</i> |
| R Umjetnost, zabava i rekreacija | 745 | 1.145 | <i>Arts, entertainment and recreation</i> |
| S Ostale uslužne djelatnosti | 1.075 | 1.656 | <i>Other service activities</i> |

3.6 NETO I BRUTO PLAĆA PO KANTONIMA
 NET AND GROSS WAGE BY CANTONS

| KANTON CANTON | Neto plaća u KM ¹⁾ Net wage in KM ¹⁾ | | Index Indices | Bruto plaća u KM ¹⁾ Gross wage in KM ¹⁾ | | Index Indices |
|-----------------------------|---|--------|-------------------|--|--------|-------------------|
| | IX 2019 | X 2019 | X 2019 IX 2019 | IX 2019 | X 2019 | X 2019 IX 2019 |
| FEDERACIJA BIH | 919 | 942 | 102,5 | 1.415 | 1.451 | 102,5 |
| Unsko - sanski kanton | 875 | 887 | 101,4 | 1.344 | 1.363 | 101,4 |
| Kanton Posavski | 810 | 826 | 102,0 | 1.237 | 1.265 | 102,3 |
| Tuzlanski kanton | 816 | 840 | 102,9 | 1.248 | 1.285 | 103,0 |
| Zeničko - dobojski kanton | 783 | 804 | 102,7 | 1.193 | 1.228 | 102,9 |
| Bosansko - podrinski kanton | 815 | 842 | 103,3 | 1.252 | 1.296 | 103,5 |
| Srednjobosanski kanton | 756 | 776 | 102,6 | 1.148 | 1.183 | 103,0 |
| Hercegovačko - neretvanski | 979 | 1.028 | 105,0 | 1.516 | 1.589 | 104,8 |
| Zapadnohercegovački kanton | 879 | 887 | 100,9 | 1.347 | 1.360 | 101,0 |
| Kanton Sarajevo | 1.141 | 1.161 | 101,8 | 1.776 | 1.807 | 101,7 |
| Kanton 10 | 891 | 913 | 102,5 | 1.362 | 1.398 | 102,6 |

1) U obračun prosječne mjesečne isplaćene neto i bruto plaće uključene su plaće pravnih osoba koje su isplatile plaću za mjesec izvještavanja, a ne i obračunate a neisplaćene plaće.

U ovaj obračun nisu uključene plaće pripadnika odbrane/obrane kao ni plaće zaposlenih u obrtu i srodnim djelatnostima.

1) In calculation of average monthly net and gross earnings are included paid off earnings of legal entities.

Earnings of people employed in defence, crafts and related activities, are not included in this calculation.

3.7 PROSJEČNE PENZIJE/MIROVINE I BROJ ISPLAĆENIH PENZIJA/MIROVINA PO MJESECIMA

AVERAGE PENSIONS AND NUMBER OF PAID PER MONTHS

| Mjesec Month | Prosječna penzija/mirovina u KM Average pension in KM | Ukupan broj isplaćenih penzija/mirovina Total number of payment pension |
|-----------------|--|--|
| 2018. | | |
| I | 373,77 | 410.525 |
| II | 377,46 | 407.337 |
| III | 383,85 | 408.467 |
| IV | 396,03 | 410.480 |
| V | 401,84 | 410.973 |
| VI | 400,86 | 411.405 |
| VII | 400,55 | 412.092 |
| VIII | 400,39 | 412.815 |
| IX | 399,99 | 413.914 |
| X | 399,46 | 414.160 |
| XI | 399,16 | 415.690 |
| XII | 398,97 | 416.828 |
| 2019. | | |
| I | 400,95 | 415.689 |
| II | 407,45 | 413.517 |
| III | 406,97 | 414.824 |
| IV | 419,49 | 416.672 |
| V | 419,17 | 416.902 |
| VI | 418,84 | 417.667 |
| VII | 418,13 | 419.357 |
| VIII | 417,97 | 420.071 |
| IX | 417,72 | 420.820 |
| X | 417,17 | 421.295 |

Napomena: Podaci o penzijama/mirovinama preuzeti su od Federalnog zavoda PIO - MIO

Note: Data picked up from Federal pension funds

4.1 INDEKSI POTROŠAČKIH CIJENA
THE CONSUMER PRICE INDICES

(2015=100)

| Godina | I | II | III | IV | V | VI | VII | VIII | IX | X | XI | XII |
|--------|-------|-------|-------|-------|-------|-------|-------|-------|-------|-------|-------|-------|
| 2015 | 99,9 | 100,1 | 100,7 | 100,8 | 100,8 | 100,7 | 99,6 | 99,6 | 99,5 | 99,6 | 99,5 | 99,2 |
| 2016 | 98,9 | 98,4 | 98,6 | 99,0 | 99,0 | 98,8 | 98,3 | 98,2 | 98,3 | 98,9 | 99,1 | 99,0 |
| 2017 | 99,5 | 100,1 | 100,3 | 100,6 | 100,4 | 99,8 | 99,2 | 99,0 | 99,8 | 100,1 | 100,2 | 100,1 |
| 2018 | 100,3 | 101,1 | 101,4 | 101,6 | 101,7 | 101,9 | 101,1 | 100,9 | 101,6 | 102,1 | 102,3 | 101,9 |
| 2019 | 101,9 | 102,1 | 102,1 | 102,5 | 102,8 | 102,4 | 101,8 | 101,5 | 101,8 | 102,2 | 102,5 | |

4.2 INDEKSI POTROŠAČKIH CIJENA
THE CONSUMER PRICE INDICES

(Prethodni mjesec=100)

(Previous month=100)

| Godina | I | II | III | IV | V | VI | VII | VIII | IX | X | XI | XII |
|--------|-------|-------|-------|-------|-------|-------|------|-------|-------|-------|-------|------|
| 2015 | ... | 100,2 | 100,6 | 100,1 | 99,9 | 99,9 | 98,9 | 100,0 | 99,9 | 100,0 | 99,9 | 99,8 |
| 2016 | 99,7 | 99,5 | 100,1 | 100,4 | 100,1 | 99,8 | 99,5 | 99,9 | 100,1 | 100,6 | 100,2 | 99,8 |
| 2017 | 100,6 | 100,5 | 100,3 | 100,3 | 99,8 | 99,4 | 99,3 | 99,8 | 100,8 | 100,3 | 100,1 | 99,9 |
| 2018 | 100,1 | 100,8 | 100,3 | 100,2 | 100,1 | 100,2 | 99,2 | 99,8 | 100,6 | 100,6 | 100,1 | 99,7 |
| 2019 | 100,0 | 100,3 | 100,0 | 100,3 | 100,3 | 99,6 | 99,4 | 99,8 | 100,3 | 100,3 | 100,3 | |

4.3 INDEKSI POTROŠAČKIH CIJENA
THE CONSUMER PRICE INDICES

(Isti mjesec prethodne godine=100)

(The same month previous year=100)

| Godina | I | II | III | IV | V | VI | VII | VIII | IX | X | XI | XII |
|--------|-------|-------|-------|-------|-------|-------|-------|-------|-------|-------|-------|-------|
| 2016 | 99,0 | 98,4 | 97,9 | 98,1 | 98,3 | 98,1 | 98,7 | 98,6 | 98,8 | 99,3 | 99,7 | 99,7 |
| 2017 | 100,7 | 101,7 | 101,8 | 101,6 | 101,4 | 101,0 | 100,9 | 100,8 | 101,5 | 101,2 | 101,1 | 101,2 |
| 2018 | 100,7 | 101,0 | 101,1 | 101,0 | 101,3 | 102,1 | 102,0 | 102,0 | 101,8 | 102,0 | 102,0 | 101,8 |
| 2019 | 101,6 | 101,0 | 100,8 | 100,9 | 101,0 | 100,4 | 100,6 | 100,6 | 100,3 | 100,1 | 100,2 | |

4.4 INDEKSI POTROŠAČKIH CIJENA
THE CONSUMER PRICE INDICES

(Decembar prethodne godine=100)

(December previous year=100)

| Godina | I | II | III | IV | V | VI | VII | VIII | IX | X | XI | XII |
|--------|-------|-------|-------|-------|-------|-------|-------|-------|-------|-------|-------|-------|
| 2016 | 99,7 | 99,2 | 99,3 | 99,7 | 99,8 | 99,5 | 99,1 | 99,0 | 99,1 | 99,7 | 99,9 | 99,7 |
| 2017 | 100,6 | 101,1 | 101,4 | 101,6 | 101,4 | 100,9 | 100,2 | 100,0 | 100,9 | 101,1 | 101,3 | 101,2 |
| 2018 | 100,1 | 101,0 | 101,3 | 101,5 | 101,6 | 101,8 | 101,0 | 100,8 | 101,4 | 102,0 | 102,1 | 101,8 |
| 2019 | 100,0 | 100,2 | 100,2 | 100,5 | 100,8 | 100,4 | 99,9 | 99,6 | 99,9 | 100,3 | 100,6 | |

4.5 INDEKSI POTROŠAČKIH CIJENA - novembar / studeni 2019.
THE CONSUMER PRICES INDICES - November 2019

| COICOP | Odjeljak | XI 2019 X 2019 | XI 2019 XI 2018 | XI 2019 XII 2018 | XII 2018-XI 2019 XII 2017-XI 2018 | I-XI 2019 I-XI 2018 | XI 2019 Ø 2018 | I-XI 2019 Ø 2018 | I-XI 2019 XII 2018 | XI 2019 Ø 2015 | Division |
|--------|---|-------------------|--------------------|---------------------|--------------------------------------|------------------------|-------------------|---------------------|-----------------------|-------------------|--|
| 00 | Ukupan Indeks | 100,3 | 100,2 | 100,6 | 100,8 | 100,7 | 101,0 | 100,6 | 100,2 | 102,5 | Total Index |
| 01 | Hrana i bezalkoholna pića | 100,4 | 101,8 | 101,6 | 101,2 | 101,3 | 100,9 | 101,4 | 102,2 | 101,8 | Food and non-alcoholic beverages |
| 01.1 | Hrana | 100,4 | 102,0 | 101,8 | 101,4 | 101,5 | 101,0 | 101,6 | 102,4 | 101,4 | Food |
| 01.2 | Bezalkoholna pića | 100,6 | 100,9 | 100,6 | 99,5 | 99,5 | 100,1 | 99,5 | 100,1 | 104,7 | Non-alcoholic drinks |
| 02 | Alkoholna pića i duhan | 100,1 | 105,9 | 105,9 | 105,4 | 105,3 | 106,2 | 105,2 | 104,9 | 126,9 | Alcoholic beverages and tobacco |
| 02.1 | Alkoholna pića | 100,7 | 101,9 | 101,9 | 101,5 | 101,5 | 102,3 | 101,5 | 101,0 | 100,7 | Alcoholic drinks |
| 02.2 | Duhan | 100,0 | 106,9 | 106,9 | 106,3 | 106,1 | 107,2 | 106,1 | 105,8 | 134,3 | Tobacco |
| 03 | Odjeća i obuća | 102,7 | 90,4 | 92,9 | 90,9 | 90,6 | 93,6 | 90,6 | 89,9 | 76,8 | Clothing and footwear |
| 03.1 | Odjeća | 101,8 | 89,8 | 92,5 | 91,1 | 90,7 | 93,5 | 90,6 | 89,7 | 73,9 | Clothing |
| 03.2 | Obuća | 104,7 | 91,7 | 93,6 | 90,2 | 90,4 | 93,8 | 90,4 | 90,2 | 83,2 | Footwear |
| 04 | Stanovanje, voda, električna energija, plin i drugi energenti | 100,6 | 100,5 | 101,1 | 101,9 | 101,8 | 103,2 | 101,6 | 99,6 | 108,2 | Housing, water, electricity, gas and other fuels |
| 04.1 | Najamnina | 100,0 | 102,0 | 102,0 | 101,3 | 101,3 | 102,2 | 101,3 | 101,1 | 127,4 | Actual rentals for housing |
| 04.3 | Održavanje i popravka stana | 99,7 | 99,2 | 99,2 | 100,5 | 100,5 | 99,7 | 100,4 | 99,9 | 99,9 | Maintenance and repair of the dwelling |
| 04.4 | Vodosnabdijevanje i različite komunalne usluge | 100,0 | 100,0 | 100,0 | 100,4 | 100,4 | 100,4 | 100,4 | 100,0 | 100,6 | Water supply and miscellaneous services relating to the dwelling |
| 04.5 | Električna energija, plin i drugi energenti | 100,8 | 100,5 | 101,4 | 102,3 | 102,2 | 104,0 | 101,9 | 99,3 | 108,7 | Electricity, gas and other fuels |
| 05 | Namještaj, kućanski uređaji i redovno održavanje kuće | 99,8 | 99,3 | 99,7 | 99,0 | 99,1 | 99,1 | 99,1 | 99,7 | 96,3 | Furniture, household equipment and routine, maintenance of the house |
| 05.1 | Namještaj, pokućstvo, tepisi i ostale podne prostirke | 99,6 | 98,5 | 98,5 | 100,1 | 100,0 | 99,1 | 99,9 | 99,3 | 97,2 | Furniture and furnishings, carpets and other floor coverings |
| 05.2 | Tekstilni proizvodi za kuću | 100,2 | 98,7 | 99,3 | 97,8 | 97,9 | 97,8 | 98,1 | 99,6 | 93,7 | Household textiles |
| 05.3 | Kućanski aparati | 99,9 | 98,8 | 99,0 | 98,3 | 98,3 | 98,1 | 98,4 | 99,2 | 93,7 | Household appliances |
| 05.4 | Stakleno i stolno posuđe | 99,8 | 101,8 | 101,5 | 100,0 | 100,2 | 100,6 | 100,3 | 101,1 | 97,6 | Glassware, tableware and household utensils |
| 05.5 | Alati i oprema za kuću i vrt | 100,2 | 100,7 | 101,0 | 99,7 | 99,8 | 100,3 | 99,8 | 100,6 | 98,0 | Tools and equipment for house and garden |
| 05.6 | Dobra i usluge za redovno održavanje kuće | 99,7 | 99,4 | 100,1 | 98,6 | 98,6 | 99,1 | 98,7 | 99,7 | 96,2 | Goods and services for routine household maintenance |
| 06 | Zdravstvo | 100,0 | 100,4 | 100,2 | 101,1 | 101,0 | 101,1 | 100,9 | 100,1 | 103,3 | Health |
| 06.1 | Medicinski proizvodi, pomagala i oprema | 100,0 | 100,7 | 100,5 | 101,9 | 101,8 | 101,9 | 101,7 | 100,2 | 103,7 | Medical products, appliances and equipment |
| 06.2 | Zdravstvene usluge, osim bolničkih | 100,0 | 99,9 | 99,9 | 99,9 | 99,8 | 99,9 | 99,8 | 99,8 | 103,3 | Out-patient services |
| 06.3 | Bolničke usluge | 100,0 | 100,0 | 100,0 | 100,0 | 100,0 | 100,0 | 100,0 | 100,0 | 100,0 | Hospital services |

4.5 INDEKSI POTROŠAČKIH CIJENA - novembar / studeni 2019. (nastavak)

THE CONSUMER PRICES INDICES - November 2019 (continued)

| COICOP | Odjeljak | XI 2019 X 2019 | XI 2019 XI 2018 | XI 2019 XII 2018 | XII 2018-XI 2019 XII 2017-XI 2018 | I-XI 2019 I-XI 2018 | XI 2019 Ø 2018 | I-XI 2019 Ø 2018 | I-XI 2019 XII 2018 | XI 2019 Ø 2015 | Division |
|--------|--|-------------------|--------------------|---------------------|--------------------------------------|------------------------|-------------------|---------------------|-----------------------|-------------------|---|
| 07 | Prijevoz | 99,9 | 98,0 | 99,1 | 102,1 | 101,4 | 101,2 | 101,2 | 99,1 | 109,2 | Transport |
| 07.1 | Prijevozna sredstva | 99,3 | 100,6 | 100,3 | 100,0 | 100,1 | 100,1 | 100,2 | 100,4 | 99,3 | Purchase of vehicles |
| 07.2 | Upotreba prijevoznih sredstava | 99,9 | 97,3 | 98,8 | 102,3 | 101,4 | 101,1 | 101,2 | 98,9 | 111,2 | Operation of personal transport equipment |
| 07.3 | Usluge prijevoza | 100,2 | 100,1 | 100,2 | 103,1 | 102,7 | 102,9 | 102,5 | 99,8 | 106,1 | Transport services |
| 08 | Komunikacije | 99,9 | 98,3 | 98,5 | 98,0 | 98,0 | 97,6 | 98,1 | 99,0 | 88,3 | Communications |
| 08.1 | Poštanske usluge | 100,0 | 100,0 | 100,0 | 100,0 | 100,0 | 100,0 | 100,0 | 100,0 | 100,0 | Postal services |
| 08.2 | Telefonska i telefaks oprema | 98,7 | 92,3 | 94,4 | 86,0 | 86,2 | 85,1 | 87,0 | 96,5 | 65,8 | Telephone and telefax equipment |
| 08.3 | Telefonske i telefaks usluge | 100,0 | 98,9 | 98,9 | 99,3 | 99,3 | 99,0 | 99,3 | 99,2 | 91,1 | Telephone and telefax services |
| 09 | Rekreacija i kultura | 99,8 | 101,5 | 101,6 | 101,6 | 101,6 | 101,8 | 101,5 | 101,3 | 108,8 | Recreation and culture |
| 09.1 | Audiovizuelna, foto i informatička oprema | 98,8 | 89,1 | 90,7 | 92,2 | 92,1 | 86,9 | 92,4 | 96,4 | 72,8 | Audio-visual, photographic and information processing equipment |
| 09.2 | Ostala trajna dobra za rekreaciju i kulturu | 100,6 | 100,6 | 100,6 | 100,9 | 100,8 | 101,3 | 100,8 | 100,1 | 102,8 | Other major durables for recreation and culture |
| 09.3 | Ostala dobra za rekreaciju, vrt i kućni ljubimci | 101,1 | 100,3 | 100,1 | 99,8 | 99,7 | 101,1 | 99,6 | 98,6 | 100,1 | Other recreational items and equipment, gardens and pets |
| 09.4 | Usluge rekreacije i kulture | 100,0 | 103,0 | 103,0 | 103,3 | 103,3 | 104,3 | 103,2 | 101,8 | 116,0 | Recreational and cultural services |
| 09.5 | Knjige, novine i pisaci pribor | 100,1 | 101,7 | 101,7 | 100,7 | 100,7 | 101,9 | 100,7 | 100,5 | 104,8 | Newspapers, books and stationery |
| 09.6 | Paket aranžmani | 94,8 | 96,1 | 95,7 | 96,5 | 96,7 | 86,1 | 97,6 | 108,4 | 96,9 | Package holidays |
| 10 | Obrazovanje | 100,0 | 100,2 | 100,2 | 100,9 | 100,9 | 100,9 | 100,8 | 100,2 | 103,1 | Education |
| 10.1 | Predškolsko i osnovno školsko obrazovanje | 100,0 | 103,3 | 103,3 | 104,3 | 104,3 | 105,7 | 104,1 | 101,7 | 112,2 | Pre-primary and primary education |
| 10.2 | Srednjoškolsko obrazovanje | 100,0 | 97,5 | 97,5 | 99,9 | 99,8 | 97,9 | 99,8 | 99,3 | 97,2 | Secondary education |
| 10.4 | Univerzitetsko obrazovanje | 100,0 | 100,0 | 100,0 | 100,6 | 100,6 | 100,5 | 100,5 | 100,0 | 102,1 | High school and university education |
| 10.5 | Obrazovanje nedefinisano po nivou | 100,0 | 100,6 | 100,6 | 98,7 | 98,8 | 99,0 | 98,9 | 100,5 | 105,3 | Education not definable by level |
| 11 | Restorani i hoteli | 100,2 | 101,7 | 101,6 | 100,9 | 101,0 | 101,8 | 100,9 | 100,7 | 101,8 | Restaurants and hotels |
| 11.1 | Usluge ishrane | 100,3 | 101,7 | 101,6 | 100,8 | 100,8 | 101,9 | 100,8 | 100,5 | 102,6 | Catering services |
| 11.2 | Usluge smještaja | 99,9 | 101,6 | 101,6 | 101,7 | 101,8 | 101,7 | 101,8 | 101,8 | 97,4 | Accommodation services |
| 12 | Ostala dobra i usluge | 99,7 | 100,9 | 100,8 | 100,4 | 100,4 | 100,8 | 100,4 | 100,4 | 100,7 | Miscellaneous goods and services |
| 12.1 | Lična njega | 99,5 | 101,7 | 101,5 | 100,9 | 100,9 | 101,6 | 100,9 | 100,8 | 100,8 | Personal care |
| 12.3 | Lični predmeti n.d.k. | 100,4 | 96,5 | 97,2 | 94,6 | 94,6 | 95,5 | 94,7 | 96,4 | 90,8 | Personal effects n.e.c. |
| 12.5 | Osiguranje | 100,0 | 100,0 | 100,0 | 100,1 | 100,1 | 100,1 | 100,1 | 100,0 | 100,3 | Insurance |
| 12.6 | Finansijske usluge n.d.k. | 100,0 | 100,0 | 100,0 | 100,0 | 100,0 | 100,0 | 100,0 | 100,0 | 101,6 | Financial services n.e.c. |
| 12.7 | Ostale usluge | 100,0 | 100,1 | 100,1 | 100,1 | 100,1 | 100,1 | 100,1 | 100,1 | 102,5 | Other services n.e.c. |

4.6 MJESEČNI INDEKSI POTROŠAČKIH CIJENA PO COICOP KLASIFIKACIJI
MONTHLY CONSUMER PRICE INDICES BY COICOP CLASSIFICATION

(2015 = 100)

| COICOP | ODJELJAK | 2018 | | 2019 | | | | | | | | | | | Division |
|--------|---|-------|-------|-------|-------|-------|-------|-------|-------|-------|-------|-------|-------|-------|--|
| | | XI | XII | I | II | III | IV | V | VI | VII | VIII | IX | X | XI | |
| 00 | Ukupan Indeks | 102,3 | 101,9 | 101,9 | 102,1 | 102,1 | 102,5 | 102,8 | 102,4 | 101,8 | 101,5 | 101,8 | 102,2 | 102,5 | Total Index |
| 01 | Hrana i bezalkoholna pića | 100,0 | 100,2 | 101,6 | 102,8 | 103,1 | 103,6 | 104,2 | 103,2 | 101,9 | 101,0 | 101,1 | 101,4 | 101,8 | Food and non-alcoholic beverages |
| 01.1 | Hrana | 99,5 | 99,7 | 101,3 | 102,6 | 103,0 | 103,5 | 104,2 | 103,0 | 101,5 | 100,5 | 100,8 | 101,0 | 101,4 | Food |
| 01.2 | Bezalkoholna pića | 103,7 | 104,0 | 104,4 | 103,8 | 103,8 | 103,6 | 103,5 | 104,2 | 104,4 | 104,4 | 104,2 | 104,1 | 104,7 | Non-alcoholic drinks |
| 02 | Alkoholna pića i duhan | 119,8 | 119,8 | 124,7 | 124,6 | 124,8 | 124,7 | 124,8 | 124,7 | 126,6 | 126,6 | 126,8 | 126,7 | 126,9 | Alcoholic beverages and tobacco |
| 02.1 | Alkoholna pića | 98,8 | 98,9 | 99,5 | 99,4 | 100,0 | 99,8 | 100,0 | 99,8 | 99,5 | 99,7 | 100,4 | 100,0 | 100,7 | Alcoholic drinks |
| 02.2 | Duhan | 125,7 | 125,7 | 131,9 | 131,9 | 131,9 | 131,9 | 131,9 | 131,9 | 134,3 | 134,3 | 134,3 | 134,3 | 134,3 | Tobacco |
| 03 | Odjeća i obuća | 84,9 | 82,7 | 73,9 | 74,5 | 75,2 | 75,9 | 76,3 | 74,8 | 71,1 | 70,9 | 73,4 | 74,8 | 76,8 | Clothing and footwear |
| 03.1 | Odjeća | 82,3 | 79,9 | 71,4 | 72,3 | 71,8 | 72,6 | 72,8 | 72,1 | 68,7 | 68,7 | 71,3 | 72,6 | 73,9 | Clothing |
| 03.2 | Obuća | 90,7 | 88,9 | 79,5 | 79,2 | 83,0 | 83,2 | 84,1 | 80,7 | 76,1 | 75,5 | 77,9 | 79,5 | 83,2 | Footwear |
| 04 | Stanovanje, voda, električna energija, plin i drugi energenti | 107,7 | 107,0 | 107,0 | 106,9 | 106,0 | 106,0 | 105,7 | 105,8 | 106,0 | 106,3 | 106,3 | 107,6 | 108,2 | Housing, water, electricity, gas and other fuels |
| 04.1 | Najamnina | 124,9 | 124,9 | 124,9 | 124,9 | 124,9 | 124,9 | 124,9 | 127,4 | 127,4 | 127,4 | 127,4 | 127,4 | 127,4 | Actual rentals for housing |
| 04.3 | Održavanje i popravka stana | 100,7 | 100,7 | 100,8 | 100,7 | 100,9 | 100,7 | 100,8 | 101,0 | 101,1 | 100,8 | 100,2 | 100,2 | 99,9 | Maintenance and repair of the dwelling |
| 04.4 | Vodosnabdijevanje i različite komunalne usluge | 100,6 | 100,6 | 100,6 | 100,6 | 100,6 | 100,6 | 100,6 | 100,6 | 100,6 | 100,6 | 100,6 | 100,6 | 100,6 | Water supply and miscellaneous services relating to the dwelling |
| 04.5 | Električna energija, plin i drugi energenti | 108,2 | 107,3 | 107,3 | 107,1 | 106,0 | 106,0 | 105,6 | 105,6 | 105,9 | 106,2 | 106,2 | 107,9 | 108,7 | Electricity, gas and other fuels |
| 05 | Namještaj, kućanski uređaji i redovno održavanje kuće | 97,0 | 96,6 | 97,1 | 96,7 | 96,1 | 96,2 | 96,5 | 96,0 | 95,8 | 95,8 | 96,3 | 96,6 | 96,3 | Furniture, household equipment and routine, maintenance of the house |
| 05.1 | Namještaj, pokućstvo, tepisi i ostale podne prostirke | 98,7 | 98,7 | 98,4 | 97,6 | 98,3 | 98,5 | 98,7 | 98,5 | 98,3 | 97,8 | 97,6 | 97,6 | 97,2 | Furniture and furnishings, carpets and other floor coverings |
| 05.2 | Tekstilni proizvodi za kuću | 94,9 | 94,3 | 94,3 | 93,2 | 94,6 | 94,3 | 94,3 | 94,3 | 93,7 | 94,1 | 93,2 | 93,5 | 93,7 | Household textiles |
| 05.3 | Kućanski aparati | 94,8 | 94,7 | 94,6 | 94,7 | 94,1 | 94,3 | 94,3 | 93,5 | 93,2 | 93,3 | 93,7 | 93,8 | 93,7 | Household appliances |
| 05.4 | Stakleno i stolno posuđe | 95,8 | 96,2 | 96,4 | 96,5 | 96,8 | 97,4 | 96,9 | 97,6 | 97,6 | 97,3 | 97,8 | 97,7 | 97,6 | Glassware, tableware and household utensils |
| 05.5 | Alati i oprema za kuću i vrt | 97,3 | 97,0 | 97,0 | 97,3 | 97,4 | 97,3 | 97,5 | 97,7 | 97,8 | 97,8 | 97,8 | 97,8 | 98,0 | Tools and equipment for house and garden |
| 05.6 | Dobra i usluge za redovno održavanje kuće | 96,8 | 96,1 | 97,1 | 96,6 | 95,4 | 95,5 | 95,9 | 95,1 | 94,8 | 95,0 | 95,9 | 96,5 | 96,2 | Goods and services for routine household maintenance |
| 06 | Zdravstvo | 102,9 | 103,1 | 102,9 | 103,0 | 103,2 | 103,2 | 102,9 | 102,9 | 103,2 | 103,2 | 103,3 | 103,3 | 103,3 | Health |
| 06.1 | Medicinski proizvodi, pomagala i oprema | 102,9 | 103,2 | 103,2 | 103,4 | 103,5 | 103,6 | 103,0 | 103,0 | 103,5 | 103,5 | 103,7 | 103,7 | 103,7 | Medical products, appliances and equipment |
| 06.2 | Zdravstvene usluge, osim bolničkih | 103,5 | 103,5 | 102,9 | 102,9 | 103,3 | 103,3 | 103,3 | 103,3 | 103,3 | 103,3 | 103,3 | 103,3 | 103,3 | Out-patient services |
| 06.3 | Bolničke usluge | 100,0 | 100,0 | 100,0 | 100,0 | 100,0 | 100,0 | 100,0 | 100,0 | 100,0 | 100,0 | 100,0 | 100,0 | 100,0 | Hospital services |

4.6 MJESEČNI INDEKSI POTROŠAČKIH CIJENA PO COICOP KLASIFIKACIJI (nastavak)
MONTHLY CONSUMER PRICE INDICES BY COICOP CLASSIFICATION (continued)

(2015 = 100)

| COICOP | ODJELJAK | 2018 | | 2019 | | | | | | | | | | | Division |
|--------|--|-------|-------|-------|-------|-------|-------|-------|-------|-------|-------|-------|-------|-------|---|
| | | XI | XII | I | II | III | IV | V | VI | VII | VIII | IX | X | XI | |
| 07 | Prijevoz | 111,4 | 110,2 | 108,9 | 108,2 | 108,2 | 109,1 | 110,0 | 109,7 | 109,6 | 109,6 | 109,7 | 109,4 | 109,2 | Transport |
| 07.1 | Prijevozna sredstva | 98,7 | 99,0 | 99,2 | 99,2 | 99,2 | 99,2 | 99,2 | 99,2 | 99,3 | 99,2 | 100,0 | 99,9 | 99,3 | Purchase of vehicles |
| 07.2 | Upotreba prijevoznih sredstava | 114,2 | 112,6 | 110,9 | 110,1 | 110,0 | 111,1 | 112,4 | 112,0 | 111,7 | 111,7 | 111,7 | 111,3 | 111,2 | Operation of personal transport equipment |
| 07.3 | Usluge prijevoza | 106,0 | 105,9 | 105,6 | 105,0 | 105,2 | 105,5 | 105,2 | 105,3 | 106,3 | 106,2 | 106,2 | 105,9 | 106,1 | Transport services |
| 08 | Komunikacije | 89,8 | 89,6 | 89,6 | 89,6 | 89,4 | 88,5 | 88,4 | 88,4 | 88,4 | 88,3 | 88,3 | 88,4 | 88,3 | Communications |
| 08.1 | Poštanske usluge | 100,0 | 100,0 | 100,0 | 100,0 | 100,0 | 100,0 | 100,0 | 100,0 | 100,0 | 100,0 | 100,0 | 100,0 | 100,0 | Postal services |
| 08.2 | Telefonska i telefaks oprema | 71,3 | 69,7 | 69,5 | 69,9 | 68,1 | 67,9 | 66,7 | 66,7 | 66,6 | 65,9 | 66,3 | 66,7 | 65,8 | Telephone and telefax equipment |
| 08.3 | Telefonske i telefaks usluge | 92,1 | 92,1 | 92,1 | 92,1 | 92,1 | 91,1 | 91,1 | 91,1 | 91,1 | 91,1 | 91,1 | 91,1 | 91,1 | Telephone and telefax services |
| 09 | Rekreacija i kultura | 107,1 | 107,1 | 106,8 | 106,8 | 106,7 | 108,2 | 108,6 | 109,3 | 109,8 | 109,8 | 109,3 | 109,0 | 108,8 | Recreation and culture |
| 09.1 | Audiovizuelna, foto i informatička oprema | 81,7 | 80,3 | 79,8 | 79,8 | 79,9 | 79,6 | 78,3 | 78,3 | 77,2 | 76,8 | 75,2 | 73,7 | 72,8 | Audio-visual, photographic and information processing equipment |
| 09.2 | Ostala trajna dobra za rekreaciju i kulturu | 102,2 | 102,2 | 102,2 | 102,2 | 102,2 | 102,2 | 102,2 | 102,2 | 102,2 | 102,2 | 102,2 | 102,2 | 102,8 | Other major durables for recreation and culture |
| 09.3 | Ostala dobra za rekreaciju, vrt i kućni ljubimci | 99,8 | 100,0 | 98,3 | 98,4 | 98,2 | 98,7 | 97,8 | 98,4 | 98,8 | 98,2 | 99,0 | 99,0 | 100,1 | Other recreational items and equipment, gardens and pets |
| 09.4 | Usluge rekreacije i kulture | 112,6 | 112,6 | 112,6 | 112,6 | 112,4 | 114,8 | 115,3 | 115,4 | 115,4 | 115,4 | 115,4 | 116,0 | 116,0 | Recreational and cultural services |
| 09.5 | Knjige, novine i pisani pribor | 103,0 | 103,0 | 103,0 | 103,0 | 103,0 | 103,1 | 103,2 | 103,2 | 103,2 | 103,2 | 104,6 | 104,7 | 104,8 | Newspapers, books and stationery |
| 09.6 | Paket aranžmani | 100,8 | 101,3 | 101,1 | 100,3 | 100,4 | 101,9 | 106,7 | 119,6 | 131,3 | 131,9 | 115,5 | 102,3 | 96,9 | Package holidays |
| 10 | Obrazovanje | 102,8 | 102,8 | 102,9 | 103,0 | 103,0 | 103,0 | 103,0 | 103,1 | 103,1 | 103,1 | 103,0 | 103,1 | 103,1 | Education |
| 10.1 | Predškolsko i osnovno školsko obrazovanje | 108,6 | 108,6 | 109,0 | 109,9 | 109,9 | 110,0 | 110,0 | 110,0 | 110,0 | 110,3 | 111,4 | 112,2 | 112,2 | Pre-primary and primary education |
| 10.2 | Srednjoškolsko obrazovanje | 99,7 | 99,7 | 99,7 | 99,7 | 99,7 | 99,7 | 99,7 | 99,7 | 99,7 | 99,7 | 97,2 | 97,2 | 97,2 | Secondary education |
| 10.4 | Univerzitetsko obrazovanje | 102,1 | 102,1 | 102,1 | 102,1 | 102,1 | 102,1 | 102,1 | 102,1 | 102,1 | 102,1 | 102,1 | 102,1 | 102,1 | High school and university education |
| 10.5 | Obrazovanje nedefinisano po nivou | 104,6 | 104,6 | 104,6 | 104,6 | 104,6 | 104,6 | 104,6 | 106,0 | 106,0 | 106,0 | 105,3 | 105,3 | 105,3 | Education not definable by level |
| 11 | Restorani i hoteli | 100,1 | 100,3 | 100,5 | 100,5 | 100,5 | 100,6 | 100,7 | 100,7 | 100,8 | 101,3 | 101,5 | 101,6 | 101,8 | Restaurants and hotels |
| 11.1 | Usluge ishrane | 100,9 | 101,0 | 101,0 | 101,0 | 101,0 | 101,1 | 101,2 | 101,2 | 101,3 | 101,9 | 102,1 | 102,3 | 102,6 | Catering services |
| 11.2 | Usluge smještaja | 95,8 | 95,8 | 97,5 | 97,5 | 97,5 | 97,5 | 97,5 | 97,5 | 97,5 | 97,5 | 97,5 | 97,5 | 97,4 | Accommodation services |
| 12 | Ostala dobra i usluge | 99,8 | 99,9 | 100,2 | 100,1 | 100,0 | 99,9 | 99,9 | 100,3 | 99,8 | 100,2 | 100,7 | 100,9 | 100,7 | Miscellaneous goods and services |
| 12.1 | Lična njega | 99,1 | 99,3 | 99,9 | 99,8 | 99,5 | 99,5 | 99,5 | 100,2 | 99,3 | 100,1 | 100,8 | 101,3 | 100,8 | Personal care |
| 12.3 | Lični predmeti n.d.k. | 94,1 | 93,4 | 90,5 | 90,9 | 90,3 | 90,2 | 90,2 | 89,8 | 88,9 | 89,0 | 90,0 | 90,4 | 90,8 | Personal effects n.e.c. |
| 12.5 | Osiguranje | 100,3 | 100,3 | 100,3 | 100,3 | 100,3 | 100,3 | 100,3 | 100,3 | 100,3 | 100,3 | 100,3 | 100,3 | 100,3 | Insurance |
| 12.6 | Finansijske usluge n.d.k. | 101,6 | 101,6 | 101,6 | 101,6 | 101,6 | 101,6 | 101,6 | 101,6 | 101,6 | 101,6 | 101,6 | 101,6 | 101,6 | Financial services n.e.c. |
| 12.7 | Ostale usluge | 102,3 | 102,3 | 102,3 | 102,3 | 102,3 | 102,3 | 102,3 | 102,3 | 102,5 | 102,5 | 102,5 | 102,5 | 102,5 | Other services n.e.c. |

4.7 PREHRAMBENI PROIZVODI - STOPE PROMJENA CIJENA - novembar/studen 2019.

FOOD PRODUCTS - RATES OF CHANGE - November 2019

(%)

| COICOP | Opis grupe proizvoda | XI 2019 XII 2018 | XI 2019 XI 2018 | The group product description |
|----------|--|---------------------|--------------------|---|
| 00 | UKUPAN INDEKS | 0,6 | 0,2 | General Index |
| 01 | HRANA I BEZALKOHOLNA PIĆA | 1,6 | 1,8 | Food and non-alcoholic beverages |
| 01.1 | Hrana | 1,8 | 2,0 | Food |
| 01.1.1 | Hljeb i žitarice | 2,1 | 2,3 | Bread and cereals |
| 01.1.1.1 | Riža | 5,1 | 5,8 | Rice |
| 01.1.1.2 | Hljeb, peciva i biskviti | 0,2 | 0,3 | Bread, bakery products and biscuits |
| 01.1.1.3 | Tjestenine | -1,6 | -1,3 | Pasta products |
| 01.1.1.4 | Ostali pekarski proizvodi | 2,8 | 0,7 | Other bakery products |
| 01.1.1.5 | Brašno i ostali proizvodi od žitarica | 4,5 | 5,6 | Flour and other cereals products |
| 01.1.2 | Meso | 2,3 | 1,8 | Meat |
| 01.1.2.1 | Juneće i teleće meso | 1,8 | 3,3 | Beef and veal |
| 01.1.2.2 | Svinjsko meso | 8,3 | 3,4 | Pork |
| 01.1.2.3 | Janjeće meso | 2,0 | 0,5 | Lamb |
| 01.1.2.4 | Pileće meso | 3,2 | -0,6 | Chicken |
| 01.1.2.5 | Sušeno i dimljeno meso i jestive iznutrice | 1,4 | 1,3 | Dried and smoked meat, edible offals |
| 01.1.2.6 | Ostalo konzervirano meso i mesne preradevine | 1,9 | 1,5 | Delicatessen and other meat preparations |
| 01.1.3 | Riba | 3,2 | 1,8 | Fish |
| 01.1.3.1 | Svježa ili zamrznuta riba i plodovi mora | 3,7 | 2,9 | Fresh chilled or frozen fish and sea food |
| 01.1.3.4 | Konzervirana i prerađena riba i plodovi mora | 1,9 | -0,7 | Preserved or processed fish and sea food |
| 01.1.4 | Mlijeko, sir i jaja | -0,4 | 0,0 | Milk, cheese and eggs |
| 01.1.4.1 | Svježe mlijeko | -2,5 | -1,2 | Fresh milk |
| 01.1.4.4 | Jogurt, kiselo mlijeko i drugi slični proizvodi | -0,1 | -0,5 | Yogurt |
| 01.1.4.5 | Sirevi | 0,7 | 1,0 | Cheese |
| 01.1.4.6 | Ostali mliječni proizvodi, pavlake i mliječni namazi | 1,1 | 1,2 | Other milk products, sour cream and milk spreads |
| 01.1.4.7 | Jaja i proizvodi bazirani na jajima | 0,2 | 0,3 | Eggs and egg-based products |
| 01.1.5 | Ulja i masnoće | 0,2 | -0,6 | Oils and fats |
| 01.1.5.1 | Maslac (puter) | 0,0 | -0,2 | Butter |
| 01.1.5.2 | Margarin i druge biljne masnoće | 4,4 | 2,3 | Margarine |
| 01.1.5.3 | Maslinovo ulje | -3,5 | -2,7 | Olive oil |
| 01.1.5.4 | Jestiva ulja | -0,4 | -1,7 | Edible oils(sunflower, corn, soy, etc.) |
| 01.1.5.5 | Ostale masti životinjskog porijekla | 13,5 | 24,1 | Other edible animal fat |
| 01.1.6 | Voće | 12,6 | 10,1 | Fruit |
| 01.1.7 | Povrće | -6,7 | -1,8 | Vegetables |
| 01.1.8 | Šećer, džem, med, čokolada i slatkiši | 2,7 | 2,9 | Sugar, jam, honey, chocolate and confectionery |
| 01.1.8.1 | Šećer | 12,4 | 14,5 | Sugar |
| 01.1.8.2 | Džem, marmelada i med | 0,7 | 1,2 | Jam, marmalades and honey |
| 01.1.8.3 | Čokolada | 0,9 | 0,9 | Chocolate |
| 01.1.8.4 | Slatkiši | 1,6 | 1,1 | Confectionery |
| 01.1.8.5 | Sladoled i ostali slični zaledeni proizvodi | -1,8 | -1,0 | Edible ice, ice cream and sorbet |
| 01.1.8.6 | Ostali proizvodi na bazi kakaa | 0,2 | -2,2 | Other cocoa based products |
| 01.1.9 | Ostali prehrambeni proizvodi | 1,3 | 1,5 | Food products n.e.c. |
| 01.1.9.1 | Ostali prehrambeni proizvodi | 2,1 | 3,1 | Food products n.e.c. |
| 01.1.9.2 | Začini, prehrambeni dodaci i sol | 0,6 | 0,3 | Spices, food additives and salt |
| 01.1.9.3 | Pripremljeni prašci za pecivo, kvasac, instant supa i supa od koncentrata, prašak za šlag, vanilin šećer, puding i sl. | 0,9 | 1,2 | Soup and soup concentrates, powdered cream |
| 01.1.9.4 | Homogenizirana dječija hrana i dijetetski proizvodi | 3,1 | 3,3 | Homogenised baby food and dietary products |
| 01.2 | Bezalkoholna pića | 0,6 | 0,9 | Non-alcoholic beverages |
| 01.2.1 | Kafa, čaj i kakao | -0,2 | -0,2 | Coffee, tea and cocoa |
| 01.2.1.1 | Kafa | -0,1 | -0,2 | Coffee all kinds |
| 01.2.1.2 | Čaj | -0,7 | -0,2 | Tea and other plant products for infusions |
| 01.2.1.3 | Kakao i čokolada u prahu | -0,9 | 1,0 | Cocoa and powdered chocolate |
| 01.2.2 | Mineralna voda, bezalkoholna pića i sokovi od voća i | 1,7 | 2,2 | Mineral waters, soft drinks, fruit and vegetable juices |
| 01.2.2.1 | Mineralna voda | 5,4 | 5,0 | Mineral water |
| 01.2.2.2 | Gazirana pića | 1,5 | 1,5 | Soft drinks and concentrates |
| 01.2.2.3 | Voćni sokovi i sokovi od povrća | 0,1 | 1,4 | Fruit and vegetable juice |

4.8 UKUPAN INDEKS CIJENA PROIZVOĐAČA INDUSTRIJSKIH PROIZVODA
PRODUCER PRICE INDEX - TOTAL

(2015 = 100)

| Godina | I | II | III | IV | V | VI | VII | VIII | IX | X | XI | XII |
|--------|-------|-------|-------|-------|-------|-------|-------|-------|-------|-------|-------|-------|
| 2015 | 101,3 | 101,6 | 100,3 | 100,1 | 100,7 | 100,7 | 100,8 | 100,1 | 99,0 | 98,2 | 98,9 | 98,2 |
| 2016 | 97,8 | 96,9 | 95,4 | 95,3 | 96,0 | 97,5 | 96,8 | 95,6 | 95,5 | 95,4 | 96,1 | 97,1 |
| 2017 | 98,4 | 99,5 | 98,5 | 98,8 | 99,1 | 98,9 | 98,7 | 98,9 | 99,4 | 100,3 | 102,1 | 102,3 |
| 2018 | 102,6 | 103,1 | 102,1 | 102,1 | 102,0 | 102,3 | 102,5 | 102,4 | 102,7 | 102,1 | 103,6 | 103,5 |
| 2019 | 103,8 | 103,8 | 101,6 | 102,1 | 102,1 | 101,7 | 102,1 | 101,9 | 101,0 | 100,7 | 101,9 | |

4.9 INDEKS CIJENA PROIZVOĐAČA INDUSTRIJSKIH PROIZVODA NA DOMAĆEM TRŽIŠTU
PRODUCER PRICE INDEX ON DOMESTIC MARKET

(2015 = 100)

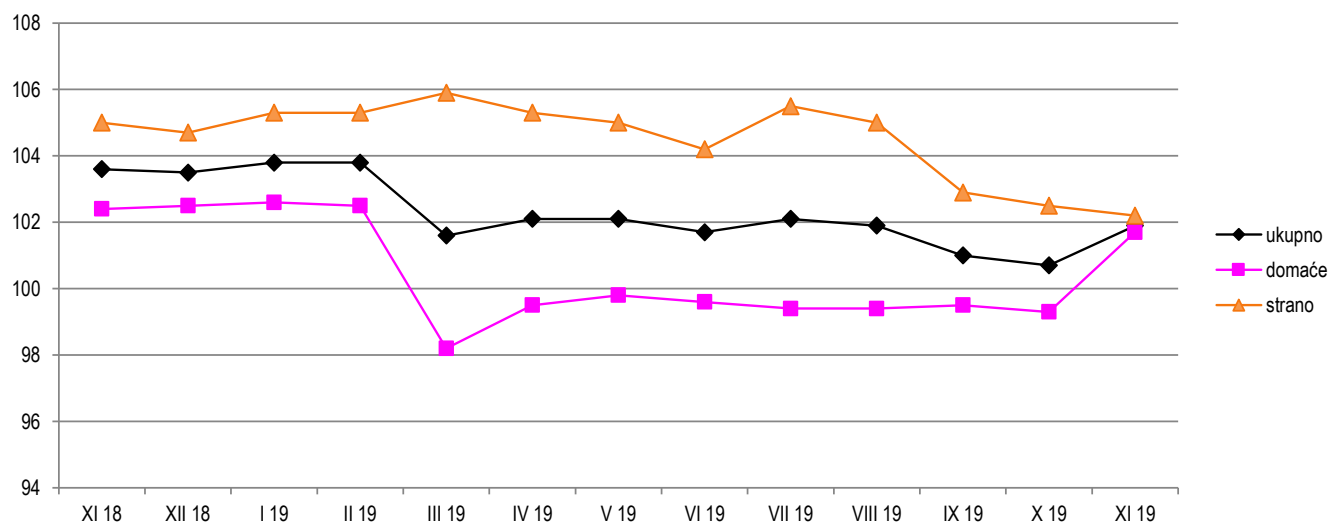
| Godina | I | II | III | IV | V | VI | VII | VIII | IX | X | XI | XII |
|--------|-------|-------|------|-------|------|------|-------|-------|-------|------|-------|-------|
| 2015 | 102,1 | 102,0 | 99,8 | 99,5 | 99,9 | 99,9 | 100,2 | 99,7 | 98,9 | 98,2 | 100,4 | 99,5 |
| 2016 | 99,2 | 98,7 | 96,6 | 96,5 | 97,1 | 98,0 | 97,2 | 96,2 | 96,3 | 96,2 | 97,6 | 98,4 |
| 2017 | 99,5 | 99,8 | 97,7 | 97,9 | 97,9 | 97,9 | 97,4 | 97,6 | 98,3 | 99,0 | 101,5 | 101,6 |
| 2018 | 101,9 | 102,2 | 99,8 | 100,0 | 99,7 | 99,6 | 100,1 | 100,0 | 100,2 | 99,8 | 102,4 | 102,5 |
| 2019 | 102,6 | 102,5 | 98,2 | 99,5 | 99,8 | 99,6 | 99,4 | 99,4 | 99,5 | 99,3 | 101,7 | |

4.10 INDEKS CIJENA PROIZVOĐAČA INDUSTRIJSKIH PROIZVODA NA INOZEMNOM TRŽIŠTU
PRODUCER PRICE INDEX ON NON-DOMESTIC MARKET

(2015 = 100)

| Godina | I | II | III | IV | V | VI | VII | VIII | IX | X | XI | XII |
|--------|-------|-------|-------|-------|-------|-------|-------|-------|-------|-------|-------|-------|
| 2015 | 100,4 | 101,2 | 101,0 | 100,8 | 101,8 | 101,7 | 101,6 | 100,5 | 99,2 | 98,3 | 97,1 | 96,6 |
| 2016 | 96,1 | 94,7 | 93,9 | 93,7 | 94,7 | 96,8 | 96,2 | 94,9 | 94,5 | 94,3 | 94,3 | 95,5 |
| 2017 | 96,9 | 99,0 | 99,6 | 99,9 | 100,7 | 100,1 | 100,4 | 100,6 | 100,9 | 101,9 | 102,8 | 103,3 |
| 2018 | 103,4 | 104,2 | 105,0 | 104,6 | 104,8 | 105,7 | 105,5 | 105,4 | 105,8 | 104,9 | 105,0 | 104,7 |
| 2019 | 105,3 | 105,3 | 105,9 | 105,3 | 105,0 | 104,2 | 105,5 | 105,0 | 102,9 | 102,5 | 102,2 | |

Indeksi cijena proizvođača industrijskih proizvoda u F BiH po vrsti tržišta, novembar/studeni 2018 - novembar/studeni 2019 (2015=100)
Producer price indices of industrial products in the Federation B&H by the type of market, November 2018 - November 2019 (2015=100)



4.11 UKUPAN INDEKS CIJENA PROIZVOĐAČA INDUSTRIJSKIH PROIZVODA, novembar/studeni 2019.

PRODUCER PRICE INDEX TOTAL, November 2019

| NACE - PRODCOM | XI 2019 X 2019 | XI 2019 XI 2018 | XI 2019 XII 2018 | I-XI 2019 I-XI 2018 | XI 2019 O 2018 | I-XI 2019 O 2018 | I-XI 2019 XII 2018 | NACE-PRODCOM |
|---|-------------------|--------------------|---------------------|------------------------|-------------------|---------------------|-----------------------|--|
| UKUPAN INDEKS | 101,2 | 98,4 | 98,5 | 99,6 | 99,3 | 99,5 | 98,6 | TOTAL INDEX |
| PREMA GLAVNIM INDUSTRIJSKIM GRUPACIJAMA | | | | | | | | BY MAIN INDUSTRIAL GROUPINGS |
| Energija | 108,6 | 102,0 | 101,6 | 101,6 | 107,7 | 101,0 | 95,3 | Energy |
| Intermedijarni proizvodi osim energije | 99,1 | 95,2 | 95,4 | 97,7 | 94,7 | 97,8 | 98,5 | Intermediate goods except energy |
| Kapitalni proizvodi | 99,3 | 101,7 | 101,7 | 102,5 | 102,2 | 102,5 | 102,0 | Capital goods |
| Trajni proizvodi za široku potrošnju | 100,0 | 100,2 | 100,2 | 99,8 | 99,9 | 99,8 | 100,1 | Durable consumer goods |
| Netrajni proizvodi za široku potrošnju | 99,9 | 100,5 | 100,6 | 101,0 | 101,0 | 100,9 | 100,5 | Non - durable consumer goods |
| PREMA PODRUČJIMA I OBLASTIMA KD-a | | | | | | | | BY SECTIONS AND DIVISIONS OF CEA |
| B Vađenje ruda i kamena | 99,8 | 101,0 | 99,6 | 100,5 | 100,0 | 100,5 | 100,0 | Mining and quarrying |
| 05 Vađenje uglja/ugljena i lignita | 99,8 | 100,9 | 99,3 | 100,3 | 99,7 | 100,3 | 99,9 | Mining of coal and lignite |
| 07 Vađenje metalnih ruda | 100,0 | 99,6 | 99,6 | 99,6 | 99,6 | 99,6 | 99,6 | Mining of metal ores |
| 08 Vađenje ostalih ruda i kamena | 100,0 | 102,5 | 102,5 | 102,5 | 102,5 | 102,5 | 102,5 | Other mining and quarrying |
| C Prerađivačka industrija | 99,3 | 97,6 | 97,7 | 99,2 | 97,4 | 99,2 | 99,5 | Manufacturing |
| 10 Proizvodnja prehrambenih proizvoda | 100,2 | 100,8 | 100,9 | 101,0 | 101,2 | 101,0 | 100,7 | Manufacture of food products |
| 11 Proizvodnja pića | 99,7 | 100,0 | 100,0 | 101,8 | 101,8 | 101,7 | 99,9 | Manufacture of beverages |
| 12 Proizvodnja duhanskih proizvoda | 100,0 | 100,7 | 100,7 | 100,7 | 100,8 | 100,7 | 100,5 | Manufacture of tobacco products |
| 13 Proizvodnja tekstila | 100,0 | 100,4 | 100,4 | 100,4 | 100,4 | 100,4 | 100,4 | Manufacture of textiles |
| 14 Proizvodnja odjeće | 96,7 | 96,5 | 98,3 | 99,2 | 97,8 | 99,3 | 99,8 | Manufacture of wearing apparel |
| 15 Proizvodnja kože i srodnih proizvoda | 100,0 | 99,8 | 100,0 | 100,0 | 100,0 | 100,0 | 100,0 | Manufacture of leather and related products |
| 16 Prerada drveta/drva i proizvoda od drveta/drva i plute, osim namještaja; proizvodnja predmeta od slame i pletarskih materijala | 99,9 | 101,4 | 101,1 | 101,8 | 101,8 | 101,8 | 101,1 | Manufacture of wood and products of wood and cork except furniture; mfr. of articles of straw and plaiting materials |
| 17 Proizvodnja papira i proizvoda od papira | 99,2 | 95,9 | 94,8 | 100,4 | 97,0 | 100,1 | 97,9 | Manufacture of paper and paper products |
| 18 Štampanje/ Tiskanje i umnožavanje snimljenih zapisa | 99,4 | 100,2 | 100,2 | 100,4 | 100,3 | 100,4 | 100,3 | Printing and reproduction of recorded media |
| 19 Proizvodnja koksa i rafiniranih naftnih proizvoda | 99,1 | 100,3 | 100,0 | 102,0 | 100,8 | 101,9 | 101,2 | Manufacture of coke, refined petroleum products |
| 20 Proizvodnja hemikalija/ kemikalija i hemijskih/ kemijskih proizvoda | 101,6 | 107,0 | 108,0 | 106,4 | 106,4 | 106,6 | 108,2 | Manufacture of chemicals and chemical products |
| 21 Proizvodnja osnovnih farmaceutskih proizvoda i farmaceutskih preparata | 100,0 | 103,4 | 103,4 | 102,3 | 102,9 | 102,4 | 102,9 | Manufacture of basic pharmaceutical products and pharmaceutical preparations |
| 22 Proizvodnja proizvoda od gume i plastičnih masa | 100,0 | 102,2 | 102,0 | 102,2 | 102,2 | 102,2 | 102,0 | Manufacture of rubber and plastic products |
| 23 Proizvodnja ostalih nemetalnih mineralnih proizvoda | 99,1 | 101,6 | 101,6 | 100,9 | 100,8 | 101,0 | 101,8 | Manufacture of other non-metallic mineral products |
| 24 Proizvodnja baznih metala | 97,4 | 86,2 | 87,1 | 91,9 | 85,7 | 92,0 | 93,5 | Manufacture of basic metals |

4.11 UKUPAN INDEKS CIJENA PROIZVOĐAČA INDUSTRIJSKIH PROIZVODA, novembar/studen 2019. (nastavak)

PRODUCER PRICE INDEX TOTAL, November 2019 (continued)

| NACE - PRODCOM | XI 2019 | XI 2019 | XI 2019 | I-XI 2019 | XI 2019 | I-XI 2019 | I-XI 2019 | NACE-PRODCOM |
|--|---------|---------|----------|-----------|---------|-----------|-----------|---|
| | X 2019 | XI 2018 | XII 2018 | I-XI 2018 | 0 2018 | 0 2018 | XII 2018 | |
| 25 Proizvodnja gotovih metalnih proizvoda, osim mašina/strojeva i opreme | 99,5 | 98,7 | 98,7 | 100,3 | 99,1 | 100,2 | 99,9 | <i>Manufacture of fabricated metal products, except machinery and equipment</i> |
| 26 Proizvodnja računara te elektroničkih i optičkih proizvoda | 100,1 | 100,5 | 100,4 | 99,5 | 99,7 | 99,5 | 100,2 | <i>Manufacture of computers, electronic and optical products</i> |
| 27 Proizvodnja električne opreme | 101,1 | 101,7 | 98,7 | 97,1 | 96,1 | 97,3 | 99,9 | <i>Manufacture of electrical equipment</i> |
| 28 Proizvodnja mašina/ strojeva i uređaja, d.n. | 98,0 | 97,6 | 98,2 | 100,3 | 97,8 | 100,3 | 100,7 | <i>Manufacture of machinery and equipment n.e.c.</i> |
| 29 Proizvodnja motornih vozila, prikolica i poluprikolica | 100,0 | 102,8 | 102,8 | 103,6 | 103,6 | 103,5 | 102,7 | <i>Manufacture of motor vehicles, trailers, semi-trailers</i> |
| 30 Proizvodnja ostalih prijevoznih sredstava | 100,0 | 100,0 | 100,0 | 100,0 | 100,0 | 100,0 | 100,0 | <i>Manufacture of other transport equipment</i> |
| 31 Proizvodnja namještaja | 100,0 | 100,2 | 100,2 | 99,8 | 99,8 | 99,8 | 100,1 | <i>Manufacture of furniture</i> |
| 32 Ostala prerađivačka industrija | 100,0 | 100,8 | 100,8 | 100,8 | 100,8 | 100,8 | 100,8 | <i>Other manufacturing</i> |
| D Proizvodnja i snabdijevanje/opskrba el. energijom, gasom/plinom, parom i klimatizacija | 115,0 | 102,8 | 103,0 | 102,2 | 113,1 | 101,3 | 92,2 | <i>Electricity, gas, steam and air conditioning supply</i> |
| 35 Proizvodnja i snabdijevanje/ opskrba el. energijom, gasom/plinom, parom i klimatizacija | 115,0 | 102,8 | 103,0 | 102,2 | 113,1 | 101,3 | 92,2 | <i>Electricity, gas, steam and air conditioning supply</i> |

4.12 INDEKSI CIJENA PROIZVOĐAČA INDUSTRIJSKIH PROIZVODA NA DOMAĆEM TRŽIŠTU, novembar/studeni 2019.

PRODUCER PRICE INDICES ON DOMESTIC MARKET, November 2019

| NACE - PRODCOM | XI 2019 X 2019 | XI 2019 XI 2018 | XI 2019 XII 2018 | I-XI 2019 I-XI 2018 | XI 2019 O 2018 | I-XI 2019 O 2018 | I-XI 2019 XII 2018 | NACE-PRODCOM |
|---|-------------------|--------------------|---------------------|------------------------|-------------------|---------------------|-----------------------|--|
| UKUPAN INDEKS | 102,4 | 99,3 | 99,2 | 99,6 | 101,0 | 99,5 | 97,7 | TOTAL INDEX |
| PREMA GLAVNIM INDUSTRIJSKIM GRUPACIJAMA | | | | | | | | BY MAIN INDUSTRIAL GROUPINGS |
| Energija | 109,9 | 102,3 | 101,9 | 101,8 | 108,8 | 101,1 | 94,7 | Energy |
| Intermedijarni proizvodi osim energije | 98,4 | 95,3 | 95,4 | 96,7 | 94,4 | 96,8 | 97,9 | Intermediate goods except energy |
| Kapitalni proizvodi | 100,0 | 102,6 | 101,7 | 101,7 | 102,3 | 101,6 | 101,0 | Capital goods |
| Trajni proizvodi za široku potrošnju | 100,0 | 100,7 | 100,7 | 100,5 | 100,7 | 100,5 | 100,5 | Durable consumer goods |
| Netrajni proizvodi za široku potrošnju | 100,0 | 100,7 | 100,7 | 101,2 | 101,3 | 101,1 | 100,5 | Non - durable consumer goods |
| PREMA PODRUČJIMA I OBLASTIMA KD-a | | | | | | | | BY SECTIONS AND DIVISIONS OF CEA |
| B Vađenje ruda i kamena | 99,7 | 101,0 | 99,5 | 100,5 | 100,0 | 100,5 | 100,0 | Mining and quarrying |
| 05 Vađenje uglja/ugljena i lignita | 99,8 | 100,9 | 99,2 | 100,3 | 99,7 | 100,3 | 99,8 | Mining of coal and lignite |
| 07 Vađenje metalnih ruda | 100,0 | 98,7 | 98,7 | 98,7 | 98,7 | 98,7 | 98,7 | Mining of metal ores |
| 08 Vađenje ostalih ruda i kamena | 100,0 | 102,6 | 102,6 | 102,7 | 102,6 | 102,7 | 102,7 | Other mining and quarrying |
| C Prerađivačka industrija | 99,0 | 98,0 | 98,0 | 98,8 | 97,6 | 98,9 | 99,2 | Manufacturing |
| 10 Proizvodnja prehrambenih proizvoda | 100,2 | 101,2 | 101,3 | 101,4 | 101,7 | 101,4 | 101,1 | Manufacture of food products |
| 11 Proizvodnja pića | 99,7 | 100,0 | 100,0 | 102,0 | 102,0 | 101,8 | 99,8 | Manufacture of beverages |
| 12 Proizvodnja duhanskih proizvoda | 100,0 | 100,5 | 100,5 | 100,5 | 100,7 | 100,5 | 100,3 | Manufacture of tobacco products |
| 13 Proizvodnja tekstila | 100,0 | 101,4 | 101,4 | 101,4 | 101,4 | 101,4 | 101,4 | Manufacture of textiles |
| 14 Proizvodnja odjeće | 100,0 | 100,8 | 99,3 | 99,5 | 100,0 | 99,5 | 98,8 | Manufacture of wearing apparel |
| 15 Proizvodnja kože i srodnih proizvoda | 100,0 | 99,7 | 100,1 | 99,7 | 99,8 | 99,8 | 100,0 | Manufacture of leather and related products |
| 16 Prerada drveta/drva i proizvoda od drveta/drva i plute, osim namještaja; proizvodnja predmeta od slame i pletarskih materijala | 99,7 | 101,0 | 101,1 | 101,7 | 101,7 | 101,7 | 101,1 | Manufacture of wood and products of wood and cork except furniture; mfr. of articles of straw and plaiting materials |
| 17 Proizvodnja papira i proizvoda od papira | 99,8 | 99,1 | 99,4 | 100,9 | 100,2 | 100,8 | 100,0 | Manufacture of paper and paper products |
| 18 Štampanje/ Tiskanje i umnožavanje snimljenih zapisa | 99,4 | 100,2 | 100,2 | 100,4 | 100,3 | 100,4 | 100,3 | Printing and reproduction of recorded media |
| 19 Proizvodnja koks i rafiniranih naftnih proizvoda | 97,2 | 102,9 | 102,9 | 105,2 | 102,9 | 105,2 | 105,2 | Manufacture of coke, refined petroleum products |
| 20 Proizvodnja hemikalija/ kemikalija i hemijskih/ kemijskih proizvoda | 100,2 | 98,3 | 100,4 | 99,4 | 99,3 | 99,5 | 100,6 | Manufacture of chemicals and chemical products |
| 21 Proizvodnja osnovnih farmaceutskih proizvoda i farmaceutskih preparata | 100,0 | 100,5 | 100,5 | 100,3 | 100,5 | 100,3 | 100,3 | Manufacture of basic pharmaceutical products and pharmaceutical preparations |
| 22 Proizvodnja proizvoda od gume i plastičnih masa | 100,0 | 100,6 | 100,6 | 100,7 | 100,7 | 100,7 | 100,6 | Manufacture of rubber and plastic products |
| 23 Proizvodnja ostalih nemetalnih mineralnih proizvoda | 99,0 | 101,7 | 101,6 | 101,0 | 100,8 | 101,1 | 101,8 | Manufacture of other non-metallic mineral products |
| 24 Proizvodnja baznih metala | 95,7 | 86,8 | 87,1 | 90,4 | 85,0 | 90,6 | 92,8 | Manufacture of basic metals |

4.12 INDEKSI CIJENA PROIZVOĐAČA INDUSTRIJSKIH PROIZVODA NA DOMAĆEM TRŽIŠTU, novembar/studeni 2019. (nastavak)

PRODUCER PRICE INDICES ON DOMESTIC MARKET, NOVEMBER 2019 (continued)

| NACE - PRODCOM | XI 2019 X 2019 | XI 2019 XI 2018 | XI 2019 XII 2018 | I-XI 2019 I-XI 2018 | XI 2019 0 2018 | I-XI 2019 0 2018 | I-XI 2019 XII 2018 | NACE-PRODCOM |
|--|-------------------|--------------------|---------------------|------------------------|-------------------|---------------------|-----------------------|--|
| 25 Proizvodnja gotovih metalnih proizvoda, osim mašina/strojeva i opreme | 99,3 | 98,8 | 98,0 | 99,4 | 98,1 | 99,4 | 99,3 | Manufacture of fabricated metal products, except machinery and equipment |
| 26 Proizvodnja računara te elektroničkih i optičkih proizvoda | 100,1 | 100,5 | 100,4 | 99,5 | 99,7 | 99,5 | 100,2 | Manufacture of computers, electronic and optical products |
| 27 Proizvodnja električne opreme | 99,8 | 100,5 | 95,1 | 94,9 | 92,0 | 95,1 | 98,4 | Manufacture of electrical equipment |
| 28 Proizvodnja mašina/ strojeva i uređaja, d.n. | 100,0 | 101,7 | 101,7 | 101,4 | 101,8 | 101,4 | 101,2 | Manufacture of machinery and equipment n.e.c. |
| 29 Proizvodnja motornih vozila, prikolica i poluprikolica | 100,0 | 100,0 | 100,0 | 100,0 | 100,0 | 100,0 | 100,0 | Manufacture of motor vehicles, trailers, semi-trailers |
| 30 Proizvodnja ostalih prijevoznih sredstava | 100,0 | 100,0 | 100,0 | 100,0 | 100,0 | 100,0 | 100,0 | Manufacture of other transport equipment |
| 31 Proizvodnja namještaja | 100,0 | 100,8 | 100,8 | 100,6 | 100,8 | 100,6 | 100,6 | Manufacture of furniture |
| 32 Ostala prerađivačka industrija | 100,0 | 100,0 | 100,0 | 100,0 | 100,0 | 100,0 | 100,0 | Other manufacturing |
| D Proizvodnja i snabdijevanje/opskrba el. energijom, gasom/plinom, parom i klimatizacija | 115,1 | 102,7 | 102,8 | 102,0 | 113,0 | 101,1 | 92,0 | Electricity, gas, steam and air conditioning supply |
| 35 Proizvodnja i snabdijevanje/ opskrba el. energijom, gasom/plinom, parom i klimatizacija | 115,1 | 102,7 | 102,8 | 102,0 | 113,0 | 101,1 | 92,0 | Electricity, gas, steam and air conditioning supply |

4.13 INDEKSI CIJENA PROIZVOĐAČA INDUSTRIJSKIH PROIZVODA NA INOZEMNOM TRŽIŠTU, novembar/studeni 2019.

PRODUCER PRICE INDICES ON NON-DOMESTIC MARKET, November 2019

| NACE - PRODCOM | XI 2019 | XI 2019 | XI 2019 | I-XI 2019 | XI 2019 | I-XI 2019 | I-XI 2019 | NACE-PRODCOM |
|---|---------|---------|----------|-----------|---------|-----------|-----------|--|
| | X 2019 | XI 2018 | XII 2018 | I-XI 2018 | 0 2018 | 0 2018 | XII 2018 | |
| UKUPAN INDEKS | 99,7 | 97,3 | 97,6 | 99,5 | 97,4 | 99,6 | 99,8 | TOTAL INDEX |
| PREMA GLAVNIM INDUSTRIJSKIM GRUPACIJAMA | | | | | | | | BY MAIN INDUSTRIAL GROUPINGS |
| Energija | 100,2 | 100,0 | 100,1 | 101,4 | 101,0 | 101,3 | 100,3 | Energy |
| Intermedijarni proizvodi osim energije | 99,7 | 95,1 | 95,3 | 98,4 | 94,9 | 98,4 | 98,8 | Intermediate goods except energy |
| Kapitalni proizvodi | 99,1 | 101,4 | 101,7 | 102,7 | 102,1 | 102,7 | 102,3 | Capital goods |
| Trajni proizvodi za široku potrošnju | 100,0 | 100,0 | 100,0 | 99,6 | 99,6 | 99,6 | 100,0 | Durable consumer goods |
| Netrajni proizvodi za široku potrošnju | 99,5 | 100,0 | 100,3 | 100,3 | 100,2 | 100,3 | 100,4 | Non - durable consumer goods |
| PREMA PODRUČJIMA I OBLASTIMA KD-a | | | | | | | | BY SECTIONS AND DIVISIONS OF CEA |
| B Vađenje ruda i kamena | 100,0 | 100,1 | 100,2 | 100,1 | 100,1 | 100,1 | 100,2 | Mining and quarrying |
| 05 Vađenje uglja/ugljena i lignita | 100,0 | 99,9 | 100,0 | 99,9 | 99,9 | 99,9 | 100,0 | Mining of coal and lignite |
| 07 Vađenje metalnih ruda | 100,0 | 100,0 | 100,0 | 100,0 | 100,0 | 100,0 | 100,0 | Mining of metal ores |
| 08 Vađenje ostalih ruda i kamena | 100,0 | 101,4 | 101,4 | 101,3 | 101,4 | 101,3 | 101,3 | Other mining and quarrying |
| C Prerađivačka industrija | 99,6 | 97,2 | 97,4 | 99,5 | 97,3 | 99,5 | 99,7 | Manufacturing |
| 10 Proizvodnja prehrambenih proizvoda | 100,0 | 99,1 | 99,1 | 99,2 | 99,2 | 99,2 | 99,1 | Manufacture of food products |
| 11 Proizvodnja pića | 100,0 | 100,0 | 100,0 | 99,9 | 99,9 | 99,9 | 100,0 | Manufacture of beverages |
| 12 Proizvodnja duhanskih proizvoda | 100,0 | 101,6 | 101,6 | 101,6 | 101,6 | 101,6 | 101,6 | Manufacture of tobacco products |
| 13 Proizvodnja tekstila | 100,0 | 100,0 | 100,0 | 100,0 | 100,0 | 100,0 | 100,0 | Manufacture of textiles |
| 14 Proizvodnja odjeće | 92,5 | 91,3 | 97,3 | 99,2 | 95,3 | 99,4 | 101,4 | Manufacture of wearing apparel |
| 15 Proizvodnja kože i srodnih proizvoda | 100,0 | 100,0 | 100,0 | 100,3 | 100,3 | 100,3 | 100,0 | Manufacture of leather and related products |
| 16 Prerada drveta/drva i proizvoda od drveta/drva i plute, osim namještaja; proizvodnja predmeta od slame i pletarskih materijala | 100,0 | 101,6 | 101,1 | 101,9 | 101,9 | 101,8 | 101,1 | Manufacture of wood and products of wood and cork except furniture; mfr. of articles of straw and plaiting materials |
| 17 Proizvodnja papira i proizvoda od papira | 98,8 | 94,3 | 92,4 | 99,9 | 95,3 | 99,6 | 96,7 | Manufacture of paper and paper products |
| 19 Proizvodnja koksa i rafiniranih naftnih proizvoda | 99,9 | 99,4 | 99,0 | 100,9 | 100,1 | 100,8 | 99,6 | Manufacture of coke, refined petroleum products |
| 20 Proizvodnja hemikalija/ kemikalija i hemijskih/ kemijskih proizvoda | 102,1 | 110,9 | 111,2 | 109,4 | 109,4 | 109,6 | 111,4 | Manufacture of chemicals and chemical products |
| 21 Proizvodnja osnovnih farmaceutskih proizvoda i farmaceutskih preparata | 100,0 | 105,1 | 105,1 | 103,5 | 104,3 | 103,6 | 104,3 | Manufacture of basic pharmaceutical products and pharmaceutical preparations |
| 22 Proizvodnja proizvoda od gume i plastičnih masa | 100,0 | 103,6 | 103,3 | 103,6 | 103,6 | 103,6 | 103,3 | Manufacture of rubber and plastic products |
| 23 Proizvodnja ostalih nemetalnih mineralnih proizvoda | 100,0 | 101,5 | 101,5 | 100,3 | 100,6 | 100,4 | 101,3 | Manufacture of other non-metallic mineral products |
| 24 Proizvodnja baznih metala | 98,5 | 85,9 | 87,1 | 92,9 | 86,2 | 93,0 | 94,0 | Manufacture of basic metals |
| 25 Proizvodnja gotovih metalnih proizvoda, osim mašina/strojeva i opreme | 99,6 | 98,8 | 99,2 | 100,8 | 99,7 | 100,8 | 100,2 | Manufacture of fabricated metal products, except machinery and equipment |

4.13 INDEKSI CIJENA PROIZVOĐAČA INDUSTRIJSKIH PROIZVODA NA INOZEMNOM TRŽIŠTU, novembar/studeni 2019. (nastavak)

PRODUCER PRICE INDICES ON NON-DOMESTIC MARKET, November 2019 (continued)

| NACE - PRODCOM | XI 2019 X 2019 | XI 2019 XI 2018 | XI 2019 XII 2018 | I-XI 2019 I-XI 2018 | XI 2019 O 2018 | I-XI 2019 O 2018 | I-XI 2019 XII 2018 | NACE-PRODCOM |
|--|-------------------|--------------------|---------------------|------------------------|-------------------|---------------------|-----------------------|---|
| 25 Proizvodnja gotovih metalnih proizvoda, osim mašina/strojeva i opreme | 99,6 | 98,8 | 99,2 | 100,8 | 99,7 | 100,8 | 100,2 | <i>Manufacture of fabricated metal products, except machinery and equipment</i> |
| 27 Proizvodnja električne opreme | 101,3 | 101,9 | 99,6 | 97,7 | 97,3 | 97,9 | 100,2 | <i>Manufacture of electrical equipment</i> |
| 28 Proizvodnja mašina/ strojeva i uređaja, d.n. | 97,5 | 96,6 | 97,4 | 100,0 | 96,9 | 100,0 | 100,6 | <i>Manufacture of machinery and equipment n.e.c.</i> |
| 29 Proizvodnja motornih vozila, prikolica i poluprikolica | 100,0 | 102,8 | 102,8 | 103,6 | 103,6 | 103,5 | 102,7 | <i>Manufacture of motor vehicles, trailers, semi-trailers</i> |
| 31 Proizvodnja namještaja | 100,0 | 100,0 | 100,0 | 99,5 | 99,6 | 99,6 | 100,0 | <i>Manufacture of furniture</i> |
| 32 Ostala prerađivačka industrija | 100,0 | 101,1 | 101,1 | 101,1 | 101,1 | 101,1 | 101,1 | <i>Other manufacturing</i> |
| D Proizvodnja i snabdijevanje/opskrba el. energijom, gasom/plinom, parom i klimatizacija | 103,7 | 110,5 | 118,8 | 117,1 | 121,0 | 116,9 | 114,8 | <i>Electricity, gas, steam and air conditioning supply</i> |
| 35 Proizvodnja i snabdijevanje/ opskrba el. energijom, gasom/plinom, parom i klimatizacija | 103,7 | 110,5 | 118,8 | 117,1 | 121,0 | 116,9 | 114,8 | <i>Electricity, gas, steam and air conditioning supply</i> |

4.14 UKUPAN INDEKS CIJENA PROIZVOĐAČA INDUSTRIJSKIH PROIZVODA
PRODUCER PRICE INDEX TOTAL

Ø 2015=100

| NACE - PRODCOM | 2018 | | 2019 | | | | | | | | | | | NACE - PRODCOM |
|---|-------|-------|-------|-------|-------|-------|-------|-------|-------|-------|-------|-------|-------|---|
| | XI | XII | I | II | III | IV | V | VI | VII | VIII | IX | X | XI | |
| UKUPAN INDEKS PREMA GLAVNIM INDUSTRIJSKIM GRUPACIJAMA | 103,6 | 103,5 | 103,8 | 103,8 | 101,6 | 102,1 | 102,1 | 101,7 | 102,1 | 101,9 | 101,0 | 100,7 | 101,9 | TOTAL INDEX BY MAIN INDUSTRIAL GROUPINGS |
| Energija | 104,2 | 104,6 | 104,6 | 104,6 | 96,8 | 96,8 | 97,9 | 98,0 | 97,9 | 98,0 | 97,9 | 97,9 | 106,3 | Energy |
| Intermedijarni proizvodi osim energije | 106,3 | 106,1 | 106,6 | 106,2 | 104,9 | 105,9 | 105,5 | 104,3 | 105,2 | 104,6 | 102,6 | 102,1 | 101,2 | Intermediate goods except energy |
| Kapitalni proizvodi | 99,9 | 99,9 | 100,9 | 101,4 | 101,8 | 101,9 | 101,8 | 102,3 | 102,1 | 102,3 | 102,5 | 102,3 | 101,6 | Capital goods |
| Trajni proizvodi za široku potrošnju | 98,9 | 98,9 | 98,9 | 98,9 | 98,9 | 99,1 | 99,1 | 99,1 | 99,1 | 99,1 | 99,1 | 99,1 | 99,1 | Durable consumer goods |
| Netrajni proizvodi za široku potrošnju | 99,5 | 99,4 | 99,4 | 99,6 | 99,8 | 99,9 | 99,9 | 99,9 | 100,1 | 100,1 | 100,2 | 100,1 | 100,0 | Non - durable consumer goods |
| PREMA PODRUČJIMA I OBLASTIMA KD-a | | | | | | | | | | | | | | BY SECTIONS AND DIVISIONS OF CEA |
| B Vadenje ruda i kamena | 99,0 | 100,4 | 100,2 | 100,7 | 100,7 | 100,6 | 100,3 | 100,4 | 100,4 | 100,6 | 100,7 | 100,2 | 100,0 | Mining and quarrying |
| 05 Vadenje uglja/ugljena i lignita | 98,7 | 100,3 | 100,2 | 100,3 | 100,3 | 100,4 | 100,1 | 100,1 | 100,1 | 100,4 | 100,4 | 99,8 | 99,6 | Mining of coal and lignite |
| 07 Vadenje metalnih ruda | 100,2 | 100,2 | 99,8 | 99,8 | 99,8 | 99,8 | 99,8 | 99,8 | 99,8 | 99,8 | 99,8 | 99,8 | 99,8 | Mining of metal ores |
| 08 Vadenje ostalih ruda i kamena | 100,7 | 100,7 | 100,8 | 104,8 | 104,8 | 103,1 | 103,1 | 103,2 | 103,2 | 103,2 | 103,2 | 103,2 | 103,2 | Other mining and quarrying |
| C Prerađivačka industrija | 103,8 | 103,7 | 104,2 | 103,9 | 103,4 | 104,0 | 103,8 | 103,2 | 103,7 | 103,4 | 102,3 | 102,0 | 101,3 | Manufacturing |
| 10 Proizvodnja prehrambenih proizvoda | 98,2 | 98,1 | 98,2 | 98,5 | 98,5 | 98,6 | 98,8 | 99,0 | 99,1 | 99,0 | 99,0 | 98,8 | 99,0 | Manufacture of food products |
| 11 Proizvodnja pića | 106,3 | 106,3 | 105,8 | 106,1 | 106,0 | 106,1 | 106,0 | 106,0 | 106,0 | 106,3 | 106,6 | 106,6 | 106,3 | Manufacture of beverages |
| 12 Proizvodnja duhanskih proizvoda | 100,4 | 100,4 | 100,7 | 100,7 | 100,7 | 100,7 | 100,7 | 101,1 | 101,1 | 101,1 | 101,1 | 101,1 | 101,1 | Mfr. of tobacco products |
| 13 Proizvodnja tekstila | 100,1 | 100,1 | 100,5 | 100,5 | 100,5 | 100,5 | 100,5 | 100,5 | 100,5 | 100,5 | 100,5 | 100,5 | 100,5 | Manufacture of textiles |
| 14 Proizvodnja odjeće | 97,2 | 95,4 | 94,6 | 93,4 | 95,4 | 96,2 | 93,2 | 93,3 | 96,5 | 96,9 | 97,1 | 97,0 | 93,8 | Manufacture of wearing apparel |
| 15 Proizvodnja kože i srodnih proizvoda | 102,3 | 102,1 | 102,1 | 102,1 | 102,1 | 102,1 | 102,1 | 102,1 | 102,1 | 102,1 | 102,1 | 102,1 | 102,1 | Manufacture of leather and related products |
| 16 Prerada drveta/drva i proizvoda od drveta/drva i plute, osim namještaja; proizvodnja predmeta od slame i pletarskih materijala | 104,7 | 105,0 | 106,0 | 105,8 | 106,1 | 106,3 | 106,2 | 106,1 | 106,2 | 106,1 | 106,4 | 106,3 | 106,2 | Manufacture of wood and products of wood and cork except furniture; mfr. of articles of straw and plaiting materials |
| 17 Proizvodnja papira i proizvoda od papira | 110,5 | 111,8 | 111,8 | 111,4 | 111,1 | 112,6 | 109,5 | 109,1 | 110,1 | 107,8 | 107,7 | 106,9 | 106,0 | Manufacture of paper and paper products |
| 18 Štampanje/ tiskanje i umnožavanje snimljenih zapisa | 96,2 | 96,2 | 98,2 | 96,0 | 96,2 | 96,4 | 96,4 | 94,9 | 96,0 | 97,0 | 97,0 | 97,0 | 96,4 | Printing and reproduction of recorded media |
| 19 Proizvodnja koksa i rafiniranih naftnih proizvoda | 116,9 | 117,2 | 117,2 | 116,8 | 119,5 | 119,6 | 119,7 | 119,5 | 118,9 | 118,9 | 118,5 | 118,3 | 117,2 | Manufacture of coke, refined petroleum products |

4.14 UKUPAN INDEKS CIJENA PROIZVOĐAČA INDUSTRIJSKIH PROIZVODA (nastavak)

PRODUCER PRICE INDEX TOTAL (continued)

Ø 2015=100

| NACE - PRODCOM | 2018 | | 2019 | | | | | | | | | | | NACE - PRODCOM |
|---|-------|-------|-------|-------|-------|-------|-------|-------|-------|-------|-------|-------|-------|--|
| | XI | XII | I | II | III | IV | V | VI | VII | VIII | IX | X | XI | |
| 20 Proizvodnja hemikalija/ kemikalija i hemijskih/ kemijskih proizvoda | 96,6 | 95,7 | 99,8 | 103,8 | 105,9 | 100,6 | 100,7 | 102,7 | 109,4 | 109,4 | 102,2 | 101,8 | 103,4 | Manufacture of chemicals and chemical products |
| 21 Proizvodnja osnovnih farmaceutskih proizvoda i farmaceutskih preparata | 92,8 | 92,8 | 92,8 | 93,9 | 95,6 | 96,0 | 96,0 | 96,0 | 96,0 | 96,0 | 96,0 | 96,0 | 96,0 | Manufacture of basic pharmaceutical products and pharmaceutical preparations |
| 22 Proizvodnja proizvoda od gume i plastičnih masa | 100,7 | 100,9 | 102,9 | 102,9 | 102,9 | 102,9 | 102,9 | 102,9 | 102,9 | 102,9 | 102,9 | 102,9 | 102,9 | Manufacture of rubber and plastic products |
| 23 Proizvodnja ostalih nemetalnih mineralnih proizvoda | 101,3 | 101,3 | 102,0 | 104,7 | 103,6 | 103,2 | 102,6 | 102,7 | 102,9 | 103,1 | 102,9 | 103,8 | 102,9 | Manufacture of other non- metallic mineral products |
| 24 Proizvodnja baznih metala | 112,7 | 111,6 | 111,0 | 108,1 | 104,9 | 108,0 | 107,4 | 103,5 | 104,2 | 103,5 | 100,3 | 99,8 | 97,2 | Manufacture of basic metals |
| 25 Proizvodnja gotovih metalnih proizvoda, osim mašina/ strojeva i opreme | 103,8 | 103,8 | 103,4 | 103,1 | 104,0 | 104,2 | 103,9 | 104,0 | 103,6 | 103,8 | 104,8 | 103,0 | 102,5 | Manufacture of fabricated metal products, except machinery and equipment |
| 26 Proizvodnja računara te elektroničkih i optičkih proizvoda | 97,8 | 97,9 | 98,0 | 98,0 | 98,0 | 97,9 | 98,0 | 98,2 | 98,3 | 98,4 | 98,2 | 98,2 | 98,3 | Manufacture of computers, electronic and optical products |
| 27 Proizvodnja električne opreme | 101,7 | 104,8 | 105,6 | 104,5 | 99,8 | 105,3 | 107,4 | 108,9 | 105,7 | 104,7 | 103,5 | 102,3 | 103,4 | Manufacture of electrical equipment |
| 28 Proizvodnja mašina/ strojeva i uređaja, d.n. | 96,3 | 95,7 | 95,7 | 97,9 | 96,6 | 96,4 | 96,4 | 97,0 | 97,1 | 97,0 | 95,9 | 95,9 | 94,0 | Manufacture of machinery and equipment n.e.c. |
| 29 Proizvodnja motornih vozila, prikolica i poluprikolica | 102,9 | 102,9 | 105,5 | 105,7 | 105,7 | 105,8 | 105,5 | 105,7 | 105,7 | 105,7 | 105,7 | 105,8 | 105,8 | Manufacture of motor vehicles, trailers, semi-trailers |
| 30 Proizvodnja ostalih prijevoznih sredstava | 100,0 | 100,0 | 100,0 | 100,0 | 100,0 | 100,0 | 100,0 | 100,0 | 100,0 | 100,0 | 100,0 | 100,0 | 100,0 | Manufacture of other transport equipment |
| 31 Proizvodnja namještaja | 98,8 | 98,8 | 98,8 | 98,8 | 98,8 | 99,0 | 99,0 | 99,0 | 99,0 | 99,0 | 99,0 | 99,0 | 99,0 | Manufacture of furniture |
| 32 Ostala prerađivačka industrija | 99,1 | 99,1 | 99,9 | 99,9 | 99,9 | 99,9 | 99,9 | 99,9 | 99,9 | 99,9 | 99,9 | 99,9 | 99,9 | Other manufacturing |
| D Proizvodnja i snabdijevanje/ opskrba električnom energijom, gasom/plinom, parom i klimatizacija | 103,7 | 103,5 | 103,7 | 103,8 | 90,4 | 90,4 | 92,4 | 92,5 | 92,5 | 92,5 | 92,4 | 92,7 | 106,6 | Electricity, gas, steam and air conditioning supply |
| 35 Proizvodnja i snabdijevanje/ opskrba električnom energijom, gasom/plinom, parom i klimatizacija | 103,7 | 103,5 | 103,7 | 103,8 | 90,4 | 90,4 | 92,4 | 92,5 | 92,5 | 92,5 | 92,4 | 92,7 | 106,6 | Electricity, gas, steam and air conditioning supply |

4.15 INDEKSI CIJENA PROIZVOĐAČA INDUSTRIJSKIH PROIZVODA NA DOMAĆEM TRŽIŠTU
PRODUCER PRICE INDICES ON DOMESTIC MARKET

Ø 2015=100

| NACE - PRODCOM | 2018 | | 2019 | | | | | | | | | | | NACE - PRODCOM |
|---|-------|-------|-------|-------|-------|-------|-------|-------|-------|-------|-------|-------|-------|--|
| | XI | XII | I | II | III | IV | V | VI | VII | VIII | IX | X | XI | |
| UKUPAN INDEKS | 102,4 | 102,5 | 102,6 | 102,5 | 98,2 | 99,5 | 99,8 | 99,6 | 99,4 | 99,4 | 99,5 | 99,3 | 101,7 | TOTAL INDEX |
| PREMA GLAVNIM INDUSTRIJSKIM GRUPACIJAMA | | | | | | | | | | | | | | BY MAIN INDUSTRIAL GROUPINGS |
| Energija | 102,3 | 102,7 | 102,7 | 102,8 | 94,0 | 94,0 | 95,3 | 95,4 | 95,2 | 95,4 | 95,4 | 95,3 | 104,7 | Energy |
| Intermedijarni proizvodi osim energije | 105,3 | 105,2 | 105,6 | 104,9 | 100,8 | 104,3 | 103,9 | 103,1 | 102,7 | 102,5 | 102,5 | 102,0 | 100,4 | Intermediate goods except energy |
| Kapitalni proizvodi | 95,5 | 96,4 | 95,8 | 95,9 | 95,9 | 97,9 | 97,9 | 97,8 | 97,8 | 97,8 | 97,8 | 98,0 | 98,0 | Capital goods |
| Trajni proizvodi za široku potrošnju | 98,4 | 98,4 | 98,4 | 98,4 | 98,4 | 99,1 | 99,1 | 99,1 | 99,1 | 99,1 | 99,1 | 99,1 | 99,1 | Durable consumer goods |
| Netrajni proizvodi za široku potrošnju | 100,1 | 100,1 | 100,2 | 100,4 | 100,4 | 100,5 | 100,6 | 100,7 | 100,8 | 100,8 | 100,9 | 100,8 | 100,8 | Non - durable consumer goods |
| PREMA PODRUČJIMA I OBLASTIMA KD-a | | | | | | | | | | | | | | BY SECTIONS AND DIVISIONS OF CEA |
| B Vadenje ruda i kamena | 98,9 | 100,4 | 100,2 | 100,7 | 100,7 | 100,6 | 100,3 | 100,4 | 100,4 | 100,6 | 100,7 | 100,2 | 99,9 | Mining and quarrying |
| 05 Vadenje uglja/ugljena i lignita | 98,7 | 100,4 | 100,2 | 100,3 | 100,3 | 100,4 | 100,1 | 100,1 | 100,1 | 100,4 | 100,5 | 99,8 | 99,6 | Mining of coal and lignite |
| 07 Vadenje metalnih ruda | 97,2 | 97,2 | 95,9 | 95,9 | 95,9 | 95,9 | 95,9 | 95,9 | 95,9 | 95,9 | 95,9 | 95,9 | 95,9 | Mining of metal ores |
| 08 Vadenje ostalih ruda i kamena | 100,6 | 100,6 | 100,6 | 105,0 | 105,0 | 103,1 | 103,1 | 103,2 | 103,2 | 103,2 | 103,2 | 103,2 | 103,2 | Other mining and quarrying |
| C Prerađivačka industrija | 102,5 | 102,5 | 102,7 | 102,3 | 100,4 | 102,4 | 102,3 | 101,9 | 101,7 | 101,6 | 101,7 | 101,4 | 100,4 | Manufacturing |
| 10 Proizvodnja prehrambenih proizvoda | 97,8 | 97,7 | 98,0 | 98,4 | 98,5 | 98,6 | 98,8 | 99,1 | 99,2 | 99,0 | 99,0 | 98,8 | 99,0 | Manufacture of food products |
| 11 Proizvodnja pića | 106,4 | 106,4 | 105,8 | 106,2 | 106,1 | 106,2 | 106,1 | 106,0 | 106,0 | 106,4 | 106,7 | 106,7 | 106,4 | Manufacture of beverages |
| 12 Proizvodnja duhanskih proizvoda | 102,0 | 102,0 | 102,0 | 102,0 | 102,0 | 102,0 | 102,0 | 102,5 | 102,5 | 102,5 | 102,5 | 102,5 | 102,5 | Manufacture of tobacco products |
| 13 Proizvodnja tekstila | 98,5 | 98,5 | 99,9 | 99,9 | 99,9 | 99,9 | 99,9 | 99,9 | 99,9 | 99,9 | 99,9 | 99,9 | 99,9 | Manufacture of textiles |
| 14 Proizvodnja odjeće | 99,8 | 101,3 | 100,1 | 99,9 | 100,0 | 100,1 | 99,6 | 99,7 | 99,6 | 100,4 | 100,7 | 100,6 | 100,6 | Manufacture of wearing apparel |
| 15 Proizvodnja kože i srodnih proizvoda | 101,2 | 100,8 | 100,8 | 100,8 | 100,8 | 100,8 | 100,8 | 100,8 | 100,8 | 100,8 | 100,8 | 100,9 | 100,9 | Manufacture of leather and related products |
| 16 Prerada drveta/drva i proizvoda od drveta/drva i plute, osim namještaja; proizvodnja predmeta od slame i pletarskih materijala | 104,9 | 104,8 | 105,3 | 105,0 | 106,1 | 106,3 | 106,1 | 106,2 | 106,1 | 106,2 | 106,3 | 106,3 | 106,0 | Manufacture of wood and products of wood and cork except furniture; mfr. of articles of straw and plaiting materials |
| 17 Proizvodnja papira i proizvoda od papira | 101,9 | 101,6 | 101,5 | 102,0 | 102,1 | 102,0 | 101,8 | 101,5 | 101,5 | 101,7 | 101,4 | 101,2 | 101,0 | Manufacture of paper and paper products |
| 18 Štampanje/ tiskanje i umnožavanje snimljenih zapisa | 96,2 | 96,2 | 98,2 | 96,0 | 96,2 | 96,4 | 96,4 | 94,9 | 96,0 | 97,0 | 97,0 | 97,0 | 96,4 | Printing and reproduction of recorded media |
| 19 Proizvodnja koks i rafiniranih naftnih proizvoda | 101,9 | 101,9 | 101,9 | 101,9 | 109,6 | 109,6 | 109,8 | 109,8 | 107,9 | 107,9 | 107,9 | 107,9 | 104,9 | Manufacture of coke, refined petroleum products |

4.15 INDEKSI CIJENA PROIZVOĐAČA INDUSTRIJSKIH PROIZVODA NA DOMAĆEM TRŽIŠTU (nastavak)
PRODUCER PRICE INDICES ON DOMESTIC MARKET (continued)

Ø 2015=100

| NACE - PRODCOM | 2018 | | 2019 | | | | | | | | | | | NACE - PRODCOM |
|---|-------|-------|-------|-------|-------|-------|-------|-------|-------|-------|-------|-------|-------|--|
| | XI | XII | I | II | III | IV | V | VI | VII | VIII | IX | X | XI | |
| 20 Proizvodnja hemikalija/ kemikalija i hemijskih/ kemijskih proizvoda | 98,4 | 96,3 | 96,8 | 97,5 | 97,0 | 96,7 | 97,5 | 97,5 | 96,4 | 96,1 | 96,6 | 96,5 | 96,7 | Manufacture of chemicals and chemical products |
| 21 Proizvodnja osnovnih farmaceutskih proizvoda i farmaceutskih preparata | 101,4 | 101,4 | 101,2 | 101,1 | 100,9 | 101,9 | 101,9 | 101,9 | 101,9 | 101,9 | 101,9 | 101,9 | 101,9 | Manufacture of basic pharmaceutical products and pharmaceutical preparations |
| 22 Proizvodnja proizvoda od gume i plastičnih masa | 101,8 | 101,8 | 102,4 | 102,4 | 102,4 | 102,4 | 102,4 | 102,4 | 102,4 | 102,4 | 102,4 | 102,4 | 102,4 | Manufacture of rubber and plastic products |
| 23 Proizvodnja ostalih nemetalnih mineralnih proizvoda | 101,6 | 101,7 | 102,4 | 105,3 | 104,1 | 103,7 | 103,0 | 103,0 | 103,2 | 103,5 | 103,3 | 104,3 | 103,3 | Manufacture of other non- metallic mineral products |
| 24 Proizvodnja baznih metala | 114,0 | 113,5 | 114,0 | 110,1 | 99,2 | 108,5 | 107,8 | 104,6 | 104,3 | 104,0 | 104,3 | 103,3 | 98,9 | Manufacture of basic metals |
| 25 Proizvodnja gotovih metalnih proizvoda, osim mašina/strojeva i opreme | 98,9 | 99,7 | 99,2 | 98,7 | 98,4 | 100,1 | 99,9 | 99,4 | 99,2 | 99,2 | 99,1 | 98,4 | 97,7 | Manufacture of fabricated metal products, except machinery and equipment |
| 26 Proizvodnja računara te elektroničkih i optičkih proizvoda | 97,8 | 97,9 | 98,0 | 98,0 | 98,0 | 97,9 | 98,0 | 98,2 | 98,3 | 98,4 | 98,2 | 98,2 | 98,3 | Manufacture of computers, electronic and optical products |
| 27 Proizvodnja električne opreme | 95,4 | 100,8 | 100,0 | 96,5 | 90,7 | 102,4 | 101,8 | 107,0 | 102,0 | 99,4 | 98,9 | 96,1 | 95,9 | Manufacture of electrical equipment |
| 28 Proizvodnja mašina/ strojeva i uređaja, d.n. | 95,3 | 95,3 | 95,3 | 95,3 | 95,3 | 96,9 | 96,9 | 96,9 | 96,9 | 96,9 | 96,9 | 96,9 | 96,9 | Manufacture of machinery and equipment n.e.c. |
| 29 Proizvodnja motornih vozila, prikolica i poluprikolica | 100,5 | 100,5 | 100,5 | 100,5 | 100,5 | 100,5 | 100,5 | 100,5 | 100,5 | 100,5 | 100,5 | 100,5 | 100,5 | Manufacture of motor vehicles, trailers, semi-trailers |
| 30 Proizvodnja ostalih prijevoznih sredstava | 100,0 | 100,0 | 100,0 | 100,0 | 100,0 | 100,0 | 100,0 | 100,0 | 100,0 | 100,0 | 100,0 | 100,0 | 100,0 | Manufacture of other transport equipment |
| 31 Proizvodnja namještaja | 98,3 | 98,3 | 98,3 | 98,3 | 98,3 | 99,1 | 99,1 | 99,1 | 99,1 | 99,1 | 99,1 | 99,1 | 99,1 | Manufacture of furniture |
| 32 Ostala prerađivačka industrija | 100,0 | 100,0 | 100,0 | 100,0 | 100,0 | 100,0 | 100,0 | 100,0 | 100,0 | 100,0 | 100,0 | 100,0 | 100,0 | Other manufacturing |
| D Proizvodnja i snabdijevanje/ opskrba električnom energijom, gasom/plinom, parom i klimatizacija | 103,7 | 103,6 | 103,7 | 103,7 | 90,2 | 90,2 | 92,3 | 92,4 | 92,3 | 92,4 | 92,3 | 92,5 | 106,5 | Electricity, gas, steam and air conditioning supply |
| 35 Proizvodnja i snabdijevanje/ opskrba električnom energijom, gasom/plinom, parom i klimatizacija | 103,7 | 103,6 | 103,7 | 103,7 | 90,2 | 90,2 | 92,3 | 92,4 | 92,3 | 92,4 | 92,3 | 92,5 | 106,5 | Electricity, gas, steam and air conditioning supply |

4.16 INDEKSI CIJENA PROIZVOĐAČA INDUSTRIJSKIH PROIZVODA NA INOZEMNOM TRŽIŠTU
PRODUCER PRICE INDICES ON NON-DOMESTIC MARKET

Ø 2015=100

| NACE - PRODCOM | 2018 | | 2019 | | | | | | | | | | | NACE - PRODCOM |
|---|-------|-------|-------|-------|-------|-------|-------|-------|-------|-------|-------|-------|-------|--|
| | XI | XII | I | II | III | IV | V | VI | VII | VIII | IX | X | XI | |
| UKUPAN INDEKS | 105,0 | 104,7 | 105,3 | 105,3 | 105,9 | 105,3 | 105,0 | 104,2 | 105,5 | 105,0 | 102,9 | 102,5 | 102,2 | TOTAL INDEX |
| PREMA GLAVNIM INDUSTRIJSKIM GRUPACIJAMA | | | | | | | | | | | | | | BY MAIN INDUSTRIAL GROUPINGS |
| Energija | 120,0 | 119,9 | 120,6 | 120,4 | 120,6 | 120,8 | 119,9 | 120,3 | 120,9 | 120,3 | 119,7 | 119,8 | 120,0 | Energy |
| Intermedijarni proizvodi osim energije | 107,1 | 106,8 | 107,4 | 107,1 | 107,9 | 107,0 | 106,7 | 105,1 | 107,0 | 106,2 | 102,7 | 102,1 | 101,8 | Intermediate goods except energy |
| Kapitalni proizvodi | 101,1 | 100,8 | 102,2 | 102,8 | 103,3 | 102,9 | 102,8 | 103,5 | 103,2 | 103,5 | 103,7 | 103,4 | 102,5 | Capital goods |
| Trajni proizvodi za široku potrošnju | 99,1 | 99,1 | 99,1 | 99,1 | 99,1 | 99,1 | 99,1 | 99,1 | 99,1 | 99,1 | 99,1 | 99,1 | 99,1 | Durable consumer goods |
| Netrajni proizvodi za široku potrošnju | 97,6 | 97,3 | 96,9 | 97,1 | 97,9 | 98,0 | 97,6 | 97,6 | 98,1 | 98,1 | 98,1 | 98,1 | 97,6 | Non - durable consumer goods |
| PREMA PODRUČJIMA I OBLASTIMA KD-a | | | | | | | | | | | | | | BY SECTIONS AND DIVISIONS OF CEA |
| B Vadenje ruda i kamena | 100,5 | 100,4 | 100,6 | 100,6 | 100,6 | 100,6 | 100,6 | 100,6 | 100,6 | 100,6 | 100,6 | 100,6 | 100,6 | Mining and quarrying |
| 05 Vadenje uglja/ugljena i lignita | 99,3 | 99,2 | 99,2 | 99,2 | 99,2 | 99,2 | 99,2 | 99,2 | 99,2 | 99,2 | 99,2 | 99,2 | 99,2 | Mining of coal and lignite |
| 07 Vadenje metalnih ruda | 101,7 | 101,7 | 101,7 | 101,7 | 101,7 | 101,7 | 101,7 | 101,7 | 101,7 | 101,7 | 101,7 | 101,7 | 101,7 | Mining of metal ores |
| 08 Vadenje ostalih ruda i kamena | 101,7 | 101,7 | 102,8 | 103,0 | 103,0 | 103,0 | 103,0 | 103,0 | 103,0 | 103,0 | 103,0 | 103,1 | 103,1 | Other mining and quarrying |
| C Prerađivačka industrija | 105,0 | 104,8 | 105,4 | 105,3 | 105,9 | 105,4 | 105,1 | 104,3 | 105,5 | 105,0 | 102,9 | 102,5 | 102,1 | Manufacturing |
| 10 Proizvodnja prehrambenih proizvoda | 99,7 | 99,7 | 98,8 | 98,7 | 98,7 | 98,8 | 98,8 | 98,8 | 98,8 | 98,9 | 99,0 | 98,8 | 98,8 | Manufacture of food products |
| 11 Proizvodnja pića | 105,4 | 105,4 | 105,4 | 105,4 | 105,4 | 105,4 | 105,4 | 105,4 | 105,4 | 105,4 | 105,4 | 105,4 | 105,4 | Manufacture of beverages |
| 12 Proizvodnja duhanskih proizvoda | 94,9 | 94,9 | 96,4 | 96,4 | 96,4 | 96,4 | 96,4 | 96,4 | 96,4 | 96,4 | 96,4 | 96,4 | 96,4 | Manufacture of tobacco products |
| 13 Proizvodnja tekstila | 100,7 | 100,7 | 100,7 | 100,7 | 100,7 | 100,7 | 100,7 | 100,7 | 100,7 | 100,7 | 100,7 | 100,7 | 100,7 | Manufacture of textiles |
| 14 Proizvodnja odjeće | 94,1 | 88,3 | 88,2 | 85,9 | 90,1 | 91,8 | 85,9 | 85,9 | 92,9 | 92,9 | 92,9 | 92,9 | 85,9 | Manufacture of wearing apparel |
| 15 Proizvodnja kože i srodnih proizvoda | 103,6 | 103,6 | 103,6 | 103,6 | 103,6 | 103,6 | 103,6 | 103,6 | 103,6 | 103,6 | 103,6 | 103,6 | 103,6 | Manufacture of leather and related products |
| 16 Prerada drveta/drva i proizvoda od drveta/drva i plute, osim namještaja; proizvodnja predmeta od slame i pletarskih materijala | 104,6 | 105,1 | 106,2 | 106,1 | 106,1 | 106,3 | 106,3 | 106,0 | 106,3 | 106,1 | 106,4 | 106,3 | 106,3 | Manufacture of wood and products of wood and cork except furniture; mfr. of articles of straw and plaiting materials |
| 17 Proizvodnja papira i proizvoda od papira | 115,4 | 117,7 | 117,5 | 116,6 | 116,1 | 118,4 | 113,8 | 113,3 | 114,8 | 111,1 | 111,1 | 110,1 | 108,8 | Manufacture of paper and paper products |
| 19 Proizvodnja koksa i rafiniranih naftnih proizvoda | 124,2 | 124,7 | 124,8 | 124,3 | 124,4 | 124,6 | 124,6 | 124,4 | 124,4 | 124,4 | 123,8 | 123,5 | 123,4 | Manufacture of coke, refined petroleum products |
| 20 Proizvodnja hemikalija/kemikalija i hemijskih/kemijskih proizvoda | 95,8 | 95,5 | 101,0 | 106,5 | 109,7 | 102,2 | 102,0 | 104,0 | 114,9 | 115,0 | 104,6 | 104,0 | 106,2 | Manufacture of chemicals and chemical products |
| 21 Proizvodnja osnovnih farmaceutskih proizvoda i farmaceutskih preparata | 88,2 | 88,2 | 88,2 | 89,9 | 92,7 | 92,7 | 92,7 | 92,7 | 92,7 | 92,7 | 92,7 | 92,7 | 92,7 | Manufacture of basic pharmaceutical products and pharmaceutical preparations |

4.16 INDEKSI CIJENA PROIZVOĐAČA INDUSTRIJSKIH PROIZVODA NA INOZEMNOM TRŽIŠTU (nastavak)
PRODUCER PRICE INDICES ON NON-DOMESTIC MARKET (continued)

Ø 2015=100

| NACE - PRODCOM | 2018 | | 2019 | | | | | | | | | | | NACE - PRODCOM | |
|--|-------|-------|-------|-------|-------|-------|-------|-------|-------|-------|-------|-------|-------|--|--|
| | XI | XII | I | II | III | IV | V | VI | VII | VIII | IX | X | XI | | |
| 22 Proizvodnja proizvoda od gume i plastičnih masa | 99,7 | 100,0 | 103,3 | 103,3 | 103,3 | 103,3 | 103,3 | 103,3 | 103,3 | 103,3 | 103,3 | 103,3 | 103,3 | 103,3 | Manufacture of rubber and plastic products |
| 23 Proizvodnja ostalih nemetalnih mineralnih proizvoda | 98,5 | 98,5 | 98,6 | 100,0 | 99,4 | 99,3 | 99,7 | 100,0 | 100,1 | 100,1 | 100,0 | 100,0 | 100,0 | 100,0 | Manufacture of other non-metallic mineral products |
| 24 Proizvodnja baznih metala | 111,9 | 110,3 | 109,1 | 106,8 | 108,6 | 107,6 | 107,1 | 102,8 | 104,1 | 103,2 | 97,8 | 97,6 | 96,1 | Manufacture of basic metals | |
| 25 Proizvodnja gotovih metalnih proizvoda, osim mašina/strojeva i opreme | 106,7 | 106,2 | 106,0 | 105,8 | 107,3 | 106,7 | 106,3 | 106,8 | 106,2 | 106,6 | 108,2 | 105,8 | 105,4 | Manufacture of fabricated metal products, except machinery and equipment | |
| 27 Proizvodnja električne opreme | 103,7 | 106,1 | 107,3 | 107,0 | 102,6 | 106,2 | 109,2 | 109,5 | 106,8 | 106,3 | 105,0 | 104,3 | 105,7 | Manufacture of electrical equipment | |
| 28 Proizvodnja mašina/ strojeva i uređaja, d.n. | 96,6 | 95,8 | 95,8 | 98,6 | 96,9 | 96,3 | 96,3 | 97,0 | 97,1 | 97,0 | 95,7 | 95,7 | 93,3 | Manufacture of machinery and equipment n.e.c. | |
| 29 Proizvodnja motornih vozila, prikolica i poluprikolica | 102,9 | 102,9 | 105,5 | 105,7 | 105,7 | 105,8 | 105,5 | 105,7 | 105,7 | 105,7 | 105,7 | 105,8 | 105,8 | Manufacture of motor vehicles, trailers, semi-trailers | |
| 31 Proizvodnja namještaja | 99,0 | 99,0 | 99,0 | 99,0 | 99,0 | 99,0 | 99,0 | 99,0 | 99,0 | 99,0 | 99,0 | 99,0 | 99,0 | Manufacture of furniture | |
| 32 Ostala prerađivačka industrija | 98,8 | 98,8 | 99,9 | 99,9 | 99,9 | 99,9 | 99,9 | 99,9 | 99,9 | 99,9 | 99,9 | 99,9 | 99,9 | Other manufacturing | |
| D Proizvodnja i snabdijevanje/ opskrba električnom energijom, gasom/plinom, parom i klimatizacija | 102,0 | 94,9 | 107,6 | 110,1 | 112,7 | 113,4 | 99,2 | 106,6 | 116,7 | 106,6 | 104,0 | 108,7 | 112,7 | Electricity, gas, steam and air conditioning supply | |
| 35 Proizvodnja i snabdijevanje/ opskrba električnom energijom, gasom/plinom, parom i klimatizacija | 102,0 | 94,9 | 107,6 | 110,1 | 112,7 | 113,4 | 99,2 | 106,6 | 116,7 | 106,6 | 104,0 | 108,7 | 112,7 | Electricity, gas, steam and air conditioning supply | |

5.1 ZASIJANE POVRŠINE U JESENJOJ I PROLJETNOJ SJETVI U FEDERACIJI BOSNE I HERCEGOVINE - Zasijana oranična površina, ha
 SOWN AREA IN AUTUMN AND SPRING IN FEDERATION OF BOSNIA AND HERZEGOVINA - Sown arable area, ha

| | 2016/2017 | 2017/2018 | 2018/2019 | Indeksi Indices | | |
|------------------------------------|-----------|-----------|-----------|--------------------|-----------|-----------------------------------|
| | | | | 2017/2018 | 2018/2019 | |
| | | | | 2016/2017 | 2017/2018 | |
| Zasijano - ukupno | 202.151 | 197.941 | 195.309 | 97,9 | 98,7 | Sown area -total |
| Žita | 90.135 | 88.761 | 85.335 | 98,5 | 96,1 | Cereals |
| Industrijsko bilje | 4.392 | 4.917 | 4.997 | 112,0 | 101,6 | Industrial crops |
| Povrtno bilje | 42.251 | 41.996 | 40.672 | 99,4 | 96,8 | Vegetable crops |
| Stočno - krmno bilje | 65.372 | 62.267 | 64.304 | 95,2 | 103,3 | Fodder crops |
| Pšenica, ukupno | 20.149 | 20.349 | 19.359 | 101,0 | 95,1 | Wheat, total |
| Raž | 2.110 | 2.378 | 1.981 | 112,7 | 83,3 | Rye |
| Ječam | 8.820 | 8.819 | 8.866 | 100,0 | 100,5 | Barley |
| Zob | 3.404 | 3.494 | 3.322 | 102,6 | 95,1 | Oats |
| Tritikale | 5.437 | 5.384 | 5.352 | 99,0 | 99,4 | Triticale |
| Kukuruz - zrno, ukupno | 48.993 | 47.333 | 45.819 | 96,6 | 96,8 | Maize-corn, total |
| Soja | 2.457 | 2.751 | 2.875 | 112,0 | 104,5 | Soya |
| Duhan | 438 | 435 | 383 | 99,3 | 88,0 | Tobacco |
| Ljekovito i aromatično bilje | 1.062 | 1.057 | 1.076 | 99,5 | 101,9 | Medicinal and aromatic plants |
| Krompir/ krumpir, ukupno | 21.381 | 21.187 | 20.600 | 99,1 | 97,2 | Potatoes, total |
| Mrkva | 964 | 832 | 830 | 86,3 | 99,8 | Carrots |
| Luk crni / kapula | 3.267 | 3.238 | 3.109 | 99,1 | 96,0 | Onions |
| Luk bijeli / češnjak | 900 | 947 | 900 | 105,2 | 95,1 | Garlic |
| Grah | 4.372 | 4.219 | 4.126 | 96,5 | 97,8 | Beans |
| Grašak | 518 | 539 | 511 | 104,1 | 94,8 | Peas |
| Kupus i kelj | 2.975 | 2.973 | 2.889 | 100,0 | 97,2 | Cabbage and kale |
| Paradajz / rajčica | 1.976 | 1.987 | 1.879 | 100,5 | 94,6 | Tomatoes |
| Paprika zelena | 1.587 | 1.598 | 1.563 | 100,7 | 97,8 | Green pepper |
| Krastavac | 1.484 | 1.569 | 1.482 | 105,8 | 94,4 | Cucumbers |
| Djetelina | 11.219 | 9.957 | 10.451 | 88,8 | 105,0 | Clover |
| Lucerka / lucerna | 11.045 | 10.193 | 10.909 | 92,3 | 107,0 | Lucerne |
| Kukuruz za krmu | 23.898 | 24.044 | 24.530 | 100,6 | 102,0 | Maize for fodder |
| Stočna repa | 673 | 706 | 642 | 104,9 | 91,0 | Forage beet |
| Mješ.mahunjača sa travama i žitima | 609 | 719 | 604 | 118,1 | 84,0 | Mixture of grasses and leguminous |
| Travno - djetelinske smjese | 16.808 | 15.470 | 16.124 | 92,0 | 104,2 | Mixture of grasses and cloveres |

5.2 PROIZVODNJA USJEVA
 CROP PRODUCTION

| | Požnjevena površina, ha <i>Harvested area, ha</i> | Prinos <i>Production</i> | | Index 2018=100 | | | |
|---------|--|------------------------------|----------------------------|--|--|-------------------------------------|---------------|
| | | ukupan, t <i>total, t</i> | t po ha <i>t per ha</i> | požnjev. površina <i>harvested area</i> | ukupan prinos <i>total production</i> | prinos po ha <i>yield per ha</i> | |
| Pšenica | 19.299 | 70.982 | 3,7 | 95,7 | 94,7 | 99,0 | <i>Wheat</i> |
| Raž | 1.970 | 6.963 | 3,5 | 94,0 | 92,0 | 97,9 | <i>Rye</i> |
| Ječam | 8.861 | 29.122 | 3,3 | 90,7 | 109,4 | 120,7 | <i>Barley</i> |
| Zob | 3.305 | 8.628 | 2,6 | 97,1 | 94,2 | 97,0 | <i>Oats</i> |

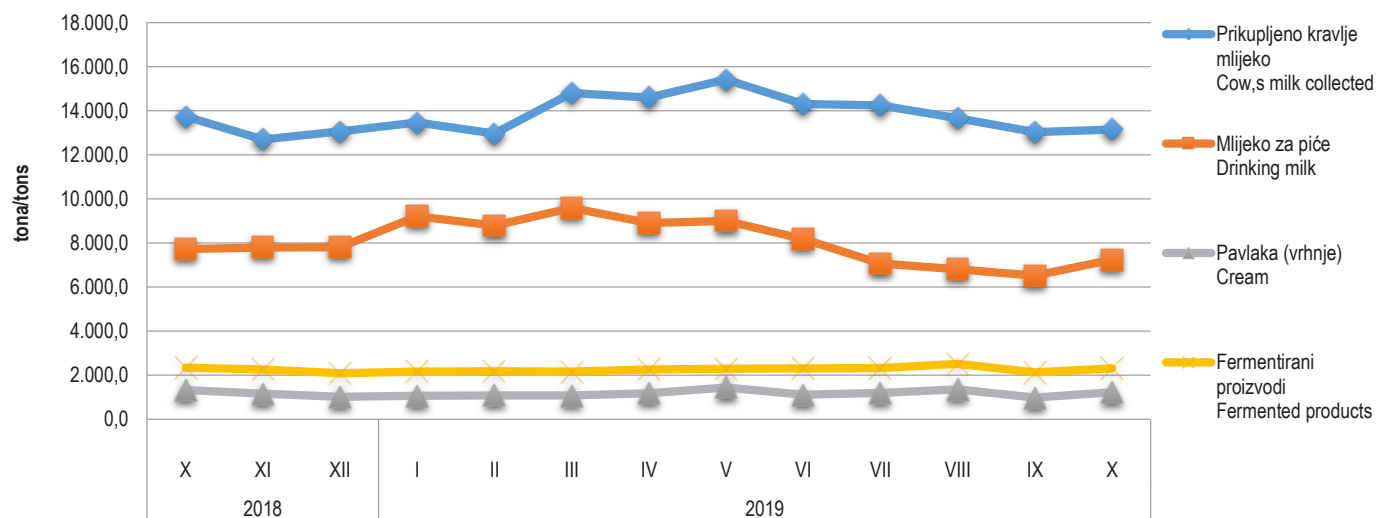
5.3 PROIZVODNJA VOĆA
 FRUIT PRODUCTION

| | Stabala sposobna za rod, broj <i>Trees of bearing, number</i> | Prinos <i>Production</i> | | Index 2018=100 | | | |
|---------|--|------------------------------|------------------------------------|--|--|---|----------------------|
| | | ukupan, t <i>total, t</i> | kg po stablu <i>kg per tree</i> | stabla spos. za rod <i>trees of bearing</i> | ukupan prinos <i>total production</i> | prinos po stablu <i>yield per tree</i> | |
| Trešnje | 573.050 | 6.221 | 10,9 | 101,1 | 82,7 | 82,1 | <i>Cherries</i> |
| Višnje | 267.014 | 2.089 | 7,8 | 100,9 | 75,0 | 74,1 | <i>Sour cherries</i> |
| Kajsije | 73.320 | 725 | 9,9 | 101,5 | 151,2 | 149,3 | <i>Apricots</i> |

5.4 PRIKUPLJANJE KRAVLJEG MLIJEKA I PROIZVODNJA MLIJEČNIH PROIZVODA
COLLECTION OF COW'S MILK AND PRODUCTION OF DAIRY PRODUCTS

| | Prikupljeno kravlje mlijeko Cow's milk collected | | | Proizvodnja kravljeg mlijeka i mliječna proizvodnja, t Cow's milk and dairy products, t | | | | | |
|----------|---|------------------------------------|---|--|---------------------------|------------------|--|------------------|---|
| | količina, t Quantity, t | sadržaj masti, % Fat content, % | sadržaj proteina, % Protein content, % | mlijeko za piće Drinking milk | pavlaka (vrhnje) Cream | kajmak Kaymak | fermentirani proizvodi Fermented products | maslac Butter | kravlji sir Cheese from cow,s milk only |
| 0 2018* | 14.262,5 | 3,9 | 3,3 | 7.867,1 | 1.230,2 | 28,4 | 2.257,3 | 19,5 | 343,1 |
| 2018 * I | 14.520,4 | 4,0 | 3,4 | 8.975,5 | 1.045,1 | 22,1 | 1.963,6 | 18,0 | 309,8 |
| II | 13.822,1 | 4,0 | 3,4 | 8.135,2 | 1.180,9 | 20,3 | 1.922,6 | 18,6 | 290,6 |
| III | 15.810,9 | 4,0 | 3,4 | 8.803,6 | 1.282,6 | 30,1 | 2.102,9 | 17,7 | 333,1 |
| IV | 15.412,2 | 3,9 | 3,3 | 8.954,1 | 1.185,6 | 23,6 | 2.339,1 | 16,3 | 327,8 |
| V | 16.536,2 | 3,9 | 3,3 | 8.399,3 | 1.490,6 | 28,7 | 2.447,0 | 22,7 | 372,0 |
| VI | 14.628,9 | 3,9 | 3,3 | 7.854,0 | 1.407,0 | 28,5 | 2.390,5 | 23,4 | 364,2 |
| VII | 14.740,4 | 3,8 | 3,3 | 7.500,5 | 1.330,8 | 29,0 | 2.485,8 | 16,3 | 370,7 |
| VIII | 13.366,2 | 3,8 | 3,2 | 6.120,2 | 1.051,7 | 38,0 | 2.627,0 | 18,8 | 371,2 |
| IX | 12.819,2 | 3,9 | 3,3 | 6.326,0 | 1.276,9 | 28,7 | 2.118,0 | 14,1 | 340,8 |
| X | 13.737,0 | 3,9 | 3,4 | 7.729,3 | 1.324,4 | 36,4 | 2.340,5 | 19,2 | 363,4 |
| XI | 12.696,1 | 4,0 | 3,4 | 7.795,0 | 1.161,5 | 25,6 | 2.263,4 | 21,4 | 337,5 |
| XII | 13.060,5 | 4,0 | 3,4 | 7.813,0 | 1.025,4 | 30,1 | 2.087,7 | 27,3 | 336,2 |
| 2019 * I | 13.464,1 | 4,0 | 3,4 | 9.215,0 | 1.059,7 | 27,7 | 2.169,0 | 18,2 | 322,5 |
| II | 12.962,7 | 4,0 | 3,4 | 8.786,5 | 1.089,2 | 27,9 | 2.171,1 | 17,0 | 303,9 |
| III | 14.799,2 | 3,9 | 3,4 | 9.589,1 | 1.080,7 | 22,2 | 2.160,1 | 21,3 | 322,3 |
| IV | 14.604,3 | 3,9 | 3,3 | 8.906,2 | 1.185,9 | 30,0 | 2.265,5 | 23,6 | 347,1 |
| V | 15.417,6 | 3,9 | 3,4 | 9.007,4 | 1.439,7 | 43,5 | 2.294,0 | 29,3 | 411,2 |
| VI | 14.308,0 | 3,8 | 3,3 | 8.175,4 | 1.108,0 | 32,9 | 2.308,4 | 25,9 | 331,8 |
| VII | 14.250,1 | 3,8 | 3,3 | 7.058,1 | 1.199,1 | 40,2 | 2.329,3 | 23,4 | 359,6 |
| VIII | 13.665,3 | 3,8 | 3,2 | 6.805,1 | 1.350,2 | 44,1 | 2.512,7 | 19,5 | 383,8 |
| IX | 13.031,1 | 3,8 | 3,3 | 6.516,2 | 983,7 | 27,8 | 2.125,2 | 13,3 | 329,1 |
| X | 13.151,8 | 3,9 | 3,3 | 7.236,8 | 1.222,6 | 26,8 | 2.308,1 | 27,5 | 356,3 |

Prikupljeno kravlje mlijeko i proizvodnja mliječnih proizvoda
Collected cow's milk and produced dairy products



5.5 PROIZVODNJA, PRODAJA I ZALIHE ŠUMSKIH SORTIMENATA, oktobar/listopad 2019.

PRODUCTION, SALE AND STORES OF FORESTRY ASSORTMENTS, October 2019

000 m³

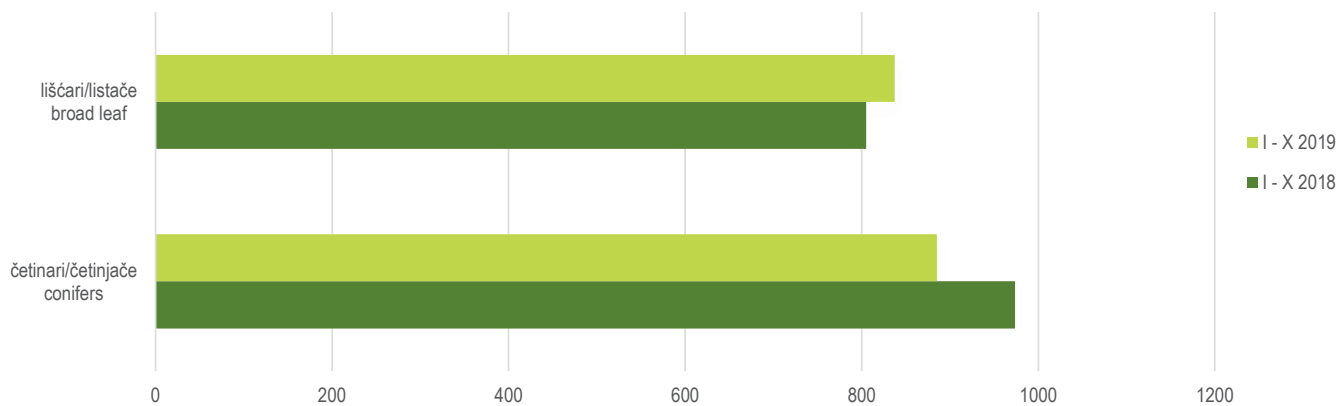
| | Proizvodnja Production | | | | Prodaja Sale | | Zalihe Stocks | |
|------------------------------------|---------------------------|------|-------|------|-----------------|------|------------------|-----------------------------|
| | X | | I - X | | I - X | | | |
| | 2018 | 2019 | 2018 | 2019 | 2018 | 2019 | | |
| UKUPNO | 227 | 243 | 1779 | 1722 | 1747 | 1694 | 110 | TOTAL |
| ČETINARA/ČETINJAČA | 104 | 120 | 974 | 885 | 953 | 871 | 49 | CONIFERS |
| LIŠČARA/LISTAČA | 123 | 123 | 805 | 837 | 794 | 823 | 61 | BROAD - LEAF |
| Trupci četinar/četinjača | 66 | 78 | 648 | 603 | 632 | 591 | 25 | Logs coniferous |
| Jamsko drvo četinar/četinjača | 6 | 6 | 64 | 52 | 62 | 52 | 4 | Mining wood, coniferous |
| Ostalo dugo drvo četinar/četinjača | 0 | 0 | 1 | 1 | 0 | 1 | 0 | Long coniferous wood |
| Prostomo drvo četinar/četinjača | 32 | 35 | 260 | 229 | 258 | 228 | 20 | Cord coniferous wood |
| Trupci liščara/listača | 30 | 30 | 235 | 242 | 232 | 238 | 11 | Logs broadleaf |
| Jamsko drvo liščara/listača | 0 | 0 | 2 | 1 | 2 | 1 | - | Mining wood, broadleaf |
| Ostalo dugo drvo liščara/listača | - | - | - | - | - | - | - | Long broadleaf wood |
| Prostomo drvo liščara/listača | 0 | 0 | 1 | 2 | 1 | 2 | - | Cord broadleaf wood |
| Ogrjevno drvo četinar/četinjača | 0 | 0 | 0 | 0 | 1 | 1 | 0 | Coniferous firewood |
| Ogrjevno drvo liščara/listača | 93 | 92 | 566 | 592 | 559 | 582 | 50 | Broadleaf firewood |
| Ostalo grubo obrađeno drvo1) | - | - | 0 | - | 0 | 0 | - | Other roughly worked wood1) |

1) Uključuje sitno tehničko drvo, cijepane drvene motke i kolje

1) Including small lumber, shopped wooden poles and stakes

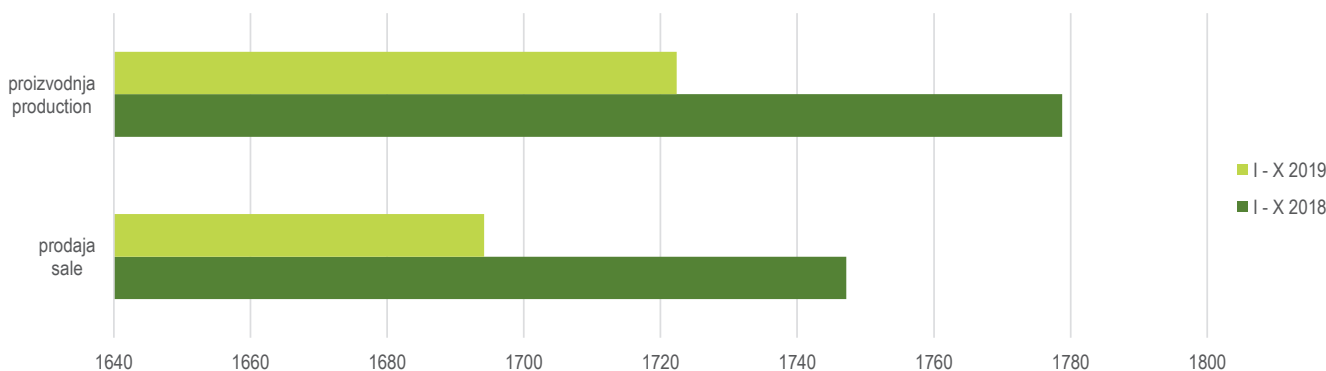
Proizvodnja liščara/listača i četinar/četinjača
 Production of broad leaf and conifers

000 m³



Ukupna proizvodnja i prodaja šumskih sortimenata
 Total production and sale forestry assortments

000 m³



INDUSTRIJA
INDUSTRY

6.1 MJESEČNE STOPE PROMJENA IZRAČUNATE IZ DESEZONIRANIH INDEKSA OBIMA INDUSTRIJSKE PROIZVODNJE, oktobar/listopad 2019.
MONTH-ON-MONTH GROWTH RATES CALCULATED FROM SEASONALLY ADJUSTED VOLUME INDICES ON INDUSTRIAL PRODUCTION, October 2019

| | V 2019 IV 2019 | VI 2019 V 2019 | VII 2019 VI 2019 | VIII 2019 VII 2019 | IX 2019 VIII 2019 | X 2019 IX 2019 | |
|--|-------------------|-------------------|---------------------|-----------------------|----------------------|-------------------|---|
| Ukupno industrija | 0,6 | -2,1 | 0,1 | -6,8 | 4,0 | -0,2 | Total industry |
| Prema GIG-u 2009. | | | | | | | According to MIGs 2009. |
| AI Intermedijarni proizvodi | -1,0 | -5,2 | 3,2 | -10,2 | 6,4 | 2,8 | Intermediate goods |
| AE Energija | -2,3 | -0,7 | -0,2 | -3,8 | -5,1 | -1,4 | Energy |
| BB Kapitalni proizvodi | -0,9 | 4,2 | -6,4 | -7,1 | 7,3 | -7,5 | Capital goods |
| CD Trajni proizvodi za široku potrošnju | 6,4 | -14,0 | 1,0 | -9,4 | -1,1 | -0,7 | Consumer durables |
| CN Netrajni proizvodi za široku potrošnju | 2,1 | -1,9 | 2,2 | -5,7 | 6,3 | 1,1 | Consumer non-durables |
| Prema područjima i oblastima KD BiH 2010 | | | | | | | According to KD BiH 2010. sections and divisions |
| B Vađenje ruda i kamena | -5,8 | -0,6 | 1,1 | -10,4 | 3,2 | -4,0 | Mining and quarrying |
| 05 Vađenje ugljena i lignita | -6,5 | 3,1 | 0,5 | -9,8 | 0,8 | -5,3 | Mining of coal and lignite |
| 07 Vađenje metalnih ruda | 20,1 | -25,3 | 30,3 | -11,2 | 28,9 | -23,1 | Mining of metal ores |
| 08 Vađenje ostalih ruda i kamena | -5,4 | -13,3 | -2,9 | -6,5 | 11,0 | 1,0 | Other mining and quarrying |
| C Prerađivačka industrija | 1,2 | -2,0 | 0,2 | -7,7 | 6,0 | 0,8 | Manufacturing |
| 10 Proizvodnja prehrambenih proizvoda | 4,2 | -9,1 | 4,5 | -4,5 | 6,0 | -5,9 | Manufacture of food products |
| 11 Proizvodnja pića | 1,5 | -1,3 | 1,3 | -4,0 | 5,9 | 4,4 | Manufacture of beverages |
| 12 Proizvodnja duhanskih proizvoda | -17,0 | -5,0 | -8,8 | -3,1 | -4,2 | -26,0 | Manufacture of tobacco products |
| 13 Proizvodnja tekstila | 19,7 | -19,3 | 1,0 | 18,2 | -21,8 | 16,0 | Manufacture of textiles |
| 14 Proizvodnja odjeće | -3,3 | 1,7 | -1,0 | -15,9 | 27,2 | -1,0 | Manufacture of wearing apparel |
| 15 Proizvodnja kože i srodnih proizvoda | 4,3 | 4,1 | 1,8 | 6,4 | -3,6 | -2,4 | Manufacture of leather and related products |
| 16 Prerada drva i proizvoda od drva i pluta, osim namještaja; proizvodnja proizvoda od slame i pletarskih materijala | -3,2 | -10,8 | 11,5 | -6,9 | 7,5 | -0,1 | Manufacture of wood and of products of wood and cork, except furniture, manufacture of articles of straw and plaiting materials |
| 17 Proizvodnja papira i proizvoda od papira | -7,0 | -1,8 | 6,1 | -35,6 | 50,4 | 3,6 | Manufacture of paper and paper products |
| 18 Štampanje i umnožavanje snimljenih zapisa | 12,2 | -10,4 | -11,3 | 18,7 | -4,3 | -0,5 | Printing and reproduction of recorded media |
| 19 Proizvodnja koks i rafiniranih naftnih proizvoda | 3,9 | -4,8 | -8,7 | -10,2 | 2,1 | 1,9 | Manufacture of coke and refined petroleum products |
| 20 Proizvodnja hemikalija i hemijskih proizvoda | 10,3 | 1,2 | 8,2 | -8,8 | -7,1 | 3,6 | Manufacture of chemicals and chemical products |
| 21 Proizvodnja osnovnih farmaceutskih proizvoda i farmaceutskih preparata | 9,0 | 25,5 | -3,4 | -36,3 | 12,2 | 33,3 | Manufacture of basic pharmaceutical products and pharmaceutical preparations |
| 22 Proizvodnja proizvoda od gume i plastičnih masa | -4,3 | -6,2 | 18,0 | -15,0 | 10,5 | 2,1 | Manufacture of rubber and plastic products |
| 23 Proizvodnja ostalih nemetalnih miner. proizvoda | -2,7 | -6,7 | 6,2 | -2,7 | 2,8 | 6,2 | Manufacture of other non-metallic mineral products |
| 24 Proizvodnja baznih metala | -0,9 | -8,1 | -16,7 | -7,5 | -6,5 | 2,6 | Manufacture of basic metals |
| 25 Proizvodnja gotovih metalnih proizvoda, osim mašina i opreme | 6,3 | -5,0 | 8,0 | -10,8 | 3,4 | 0,8 | Manufacture of fabricated metal products, except machinery and equipment |
| 26 Proizvodnja računara te elektroničkih i optičkih proizvoda | -25,0 | -4,6 | -5,9 | -0,3 | 70,4 | 10,7 | Manufacture of computer, electronic and optical products |
| 27 Proizvodnja električne opreme | -3,1 | -5,2 | 4,4 | -13,1 | 2,3 | 0,5 | Manufacture of electrical equipment |
| 28 Proizvodnja mašina i uređaja, d. n. | -2,9 | 14,3 | -13,7 | -0,6 | 6,3 | -5,4 | Manufacture of machinery and equipment n. e. c. |
| 29 Proizvodnja motornih vozila, prikolica i poluprikolica | -4,2 | 1,4 | -4,3 | -4,9 | 2,7 | 1,5 | Manufacture of motor vehicles, trailers and semitrailers |
| 30 Proizvodnja ostalih prijevoznih sredstava | -23,6 | 66,4 | 97,6 | -25,7 | -33,7 | -14,8 | Manufacture of other transport equipment |
| 31 Proizvodnja namještaja | 6,7 | -15,7 | 2,6 | -8,0 | 0,1 | -2,5 | Manufacture of furniture |
| 32 Ostala prerađivačka industrija | -7,3 | 15,1 | 18,9 | -7,9 | -13,3 | -6,1 | Other manufacturing |
| 33 Popravak i instaliranje mašina i opreme | -28,7 | 23,4 | 16,2 | -6,8 | -2,5 | 13,7 | Repair and installation of machinery and equipment |
| D Proizvodnja i snabdijevanje/opskrba električnom energijom i plinom (osim grane 35.3) | -0,4 | -1,8 | -1,0 | 2,6 | -8,9 | 0,7 | Electricity and gas supply (except group 35.3) |
| 35 Proizvodnja i snabdijevanje/opskrba električnom energijom i plinom (osim grane 35.3) | -0,4 | -1,8 | -1,0 | 2,6 | -8,9 | 0,7 | Electricity and gas supply (except group 35.3) |

6.2 GODIŠNJE STOPE PROMJENA IZRAČUNATE IZ KALENDARSKI PRILAGOĐENIH INDEKSA OBIMA INDUSTRIJSKE PROIZVODNJE, oktobar/listopad 2019.
YEAR-ON-YEAR GROW RATES CALCULATED FROM WORKING-DAY ADJUSTED VOLUME INDICES ON INDUSTRIAL PRODUCTION, October 2019

| | VI 2019 VI 2018 | VII 2019 VII 2018 | VIII 2019 VIII 2018 | IX 2019 IX 2018 | X 2019 X 2018 | I-X 2019 I-X 2018 | |
|--|--------------------|----------------------|------------------------|--------------------|------------------|----------------------|---|
| Ukupno industrija Prema GIG-u 2009. | 1,4 | -2,5 | -10,2 | -6,9 | -7,6 | -2,6 | Total industry According to MIGs 2009. |
| AI Intermedijarni proizvodi | 3,2 | -3,4 | -14,2 | -9,4 | -9,0 | -3,4 | Intermediate goods |
| AE Energija | -2,7 | -3,9 | -10,8 | -9,6 | -15,0 | -6,1 | Energy |
| BB Kapitalni proizvodi | 5,6 | -7,9 | -9,4 | -6,0 | -18,1 | -1,2 | Capital goods |
| CD Trajni proizvodi za široku potrošnju | 10,8 | 14,4 | 8,4 | 1,6 | -5,9 | 10,3 | Consumer durables |
| CN Netrajni proizvodi za široku potrošnju Prema područjima i oblastima KD BiH 2010 | -1,8 | 0,1 | -6,6 | -3,1 | 5,6 | -0,5 | Consumer non-durables According to KD BiH 2010. sections and divisions |
| B Vađenje ruda i kamena | -2,0 | -3,0 | -10,8 | -6,1 | -17,5 | -4,6 | Mining and quarrying |
| 05 Vađenje ugljena i lignita | -3,4 | -4,5 | -12,7 | -8,7 | -20,8 | -6,6 | Mining of coal and lignite |
| 07 Vađenje metalnih ruda | -2,6 | 23,7 | -7,8 | 38,1 | -23,9 | 0,6 | Mining of metal ores |
| 08 Vađenje ostalih ruda i kamena | 6,5 | 0,2 | -1,9 | -0,1 | 0,1 | 6,3 | Other mining and quarrying |
| C Prerađivačka industrija | 2,2 | -2,9 | -10,1 | -7,1 | -5,3 | -1,7 | Manufacturing |
| 10 Proizvodnja prehrambenih proizvoda | -3,5 | 8,5 | -2,3 | 9,1 | -2,0 | 3,8 | Manufacture of food products |
| 11 Proizvodnja pića | -4,4 | -1,1 | -9,8 | -0,5 | 5,4 | -0,7 | Manufacture of beverages |
| 12 Proizvodnja duhanskih proizvoda | -50,0 | -32,9 | -69,0 | -57,9 | -64,9 | -26,9 | Manufacture of tobacco products |
| 13 Proizvodnja tekstila | -52,9 | -52,8 | -37,3 | -44,7 | -16,4 | -42,9 | Manufacture of textiles |
| 14 Proizvodnja odjeće | 6,1 | 6,3 | -0,2 | 40,2 | 20,4 | 15,7 | Manufacture of wearing apparel |
| 15 Proizvodnja kože i srodnih proizvoda | 0,0 | -0,4 | 10,2 | 1,4 | -5,6 | -5,8 | Manufacture of leather and related products |
| 16 Prerada drva i proizvoda od drva i pluta, osim namještaja; proizvodnja proizvoda od slame i pletarskih materijala | -19,2 | -11,7 | -13,1 | -9,6 | -10,5 | -10,7 | Manufacture of wood and of products of wood and cork, except furniture, manufacture of articles of straw and plaiting materials |
| 17 Proizvodnja papira i proizvoda od papira | -5,9 | -2,9 | -46,5 | -3,6 | 12,3 | -8,9 | Manufacture of paper and paper products |
| 18 Štampanje i umnožavanje snimljenih zapisa | 12,9 | -3,1 | -10,4 | -9,6 | -4,6 | 1,5 | Printing and reproduction of recorded media |
| 19 Proizvodnja koksa i rafiniranih naftnih proizvoda | -10,0 | -5,3 | -5,9 | -1,1 | -11,7 | -3,0 | Manufacture of coke and refined petroleum products |
| 20 Proizvodnja hemikalija i hemijskih proizvoda | 12,0 | 5,7 | -3,1 | -16,7 | -12,6 | -6,8 | Manufacture of chemicals and chemical products |
| 21 Proizvodnja osnovnih farmaceutskih proizvoda i farmaceutskih preparata | 46,1 | 17,4 | -16,1 | -46,0 | 20,6 | 3,0 | Manufacture of basic pharmaceutical products and pharmaceutical preparations |
| 22 Proizvodnja proizvoda od gume i plastičnih masa | -7,7 | 9,7 | 4,6 | 3,2 | 1,5 | 2,5 | Manufacture of rubber and plastic products |
| 23 Proizvodnja ostalih nemetalnih mineralnih proizvoda | -3,5 | 8,4 | 0,6 | 2,7 | 11,5 | 7,3 | Manufacture of other non-metallic mineral products |
| 24 Proizvodnja baznih metala | 47,2 | -23,4 | -33,1 | -38,5 | -41,7 | -7,7 | Manufacture of basic metals |
| 25 Proizvodnja gotovih metalnih proizvoda, osim mašina i opreme | -5,5 | -10,9 | -14,1 | -7,9 | -13,2 | -3,4 | Manufacture of fabricated metal products, except machinery and equipment |
| 26 Proizvodnja računara te elektroničkih i optičkih proizvoda | 4,5 | 10,4 | 5,8 | 25,9 | 0,1 | 13,8 | Manufacture of computer, electronic and optical products |
| 27 Proizvodnja električne opreme | 8,9 | 20,8 | 5,5 | -0,3 | -5,7 | 5,7 | Manufacture of electrical equipment |
| 28 Proizvodnja mašina i uređaja, d. n. | 25,8 | -4,7 | -1,2 | -2,5 | -10,3 | -2,9 | Manufacture of machinery and equipment n. e. c. |
| 29 Proizvodnja motornih vozila, prikolica i poluprikolica | 22,6 | -5,3 | -16,9 | -3,5 | -6,7 | 4,3 | Manufacture of motor vehicles, trailers and semitrailers |
| 30 Proizvodnja ostalih prijevoznih sredstava | -19,8 | 68,5 | 148,6 | 0,3 | 1,6 | -7,1 | Manufacture of other transport equipment |
| 31 Proizvodnja namještaja | 10,6 | 12,2 | 9,0 | 1,0 | -6,5 | 10,8 | Manufacture of furniture |
| 32 Ostala prerađivačka industrija | 19,7 | 64,0 | 107,3 | 3,2 | 10,0 | 15,8 | Other manufacturing |
| 33 Popravak i instaliranje mašina i opreme | -32,0 | 5,4 | 1,5 | 10,3 | 6,0 | -12,7 | Repair and installation of machinery and equipment |
| D Proizvodnja i snabdijevanje/opskrba električnom energijom i plinom (osim grane 35.3) | -2,5 | -3,7 | -9,8 | -10,9 | -11,7 | -6,1 | Electricity and gas supply (except group 35.3) |
| 35 Proizvodnja i snabdijevanje/opskrba električnom energijom i plinom (osim grane 35.3) | -2,5 | -3,7 | -9,8 | -10,9 | -11,7 | -6,1 | Electricity and gas supply (except group 35.3) |

INDUSTRIJA
INDUSTRY

6.3 IZVORNI INDEKSI OBIMA INDUSTRIJSKE PROIZVODNJE-UKUPNO, PREMA GIG, PODRUČJIMA I OBLASTIMA KD BIH 2010, oktobar/listopad 2019.

GROSS VOLUME INDICES ON INDUSTRIAL PRODUCTION-TOTAL, PER MIGs AND KD BIH 2010 SECTIONS AND DIVISIONS, October 2019

| | Struktura Structure | X 2019 Ø 2018 | X 2019 X 2018 | I-X 2019 I-X 2018 | |
|--|------------------------|------------------|------------------|----------------------|---|
| Ukupno industrija | 100,00 | 101,4 | 92,5 | 97,5 | Total industry |
| Prema GIG-u 2009. | | | | | According to MIGs 2009. |
| AI Intermedijarni proizvodi | 32,60 | 103,2 | 91,0 | 96,7 | Intermediate goods |
| AE Energija | 26,30 | 90,4 | 85,0 | 93,9 | Energy |
| BB Kapitalni proizvodi | 13,17 | 108,0 | 85,6 | 99,2 | Capital goods |
| CD Trajni proizvodi za široku potrošnju | 3,22 | 103,8 | 94,1 | 110,3 | Consumer durables |
| CN Netrajni proizvodi za široku potrošnju | 24,71 | 107,0 | 105,6 | 99,7 | Consumer non-durables |
| Prema područjima i oblastima KD BIH 2010 | | | | | According to KD BIH 2010. sections and divisions |
| B Vađenje ruda i kamena | 10,81 | 97,3 | 82,5 | 95,5 | Mining and quarrying |
| 05 Vađenje ugljena i lignita | 8,92 | 90,8 | 79,1 | 93,4 | Mining of coal and lignite |
| 07 Vađenje metalnih ruda | 0,31 | 114,8 | 76,0 | 100,5 | Mining of metal ores |
| 08 Vađenje ostalih ruda i kamena | 1,58 | 130,5 | 100,1 | 106,3 | Other mining and quarrying |
| C Prerađivačka industrija | 73,23 | 104,5 | 94,7 | 98,5 | Manufacturing |
| 10 Proizvodnja prehrambenih proizvoda | 7,59 | 102,7 | 98,1 | 103,9 | Manufacture of food products |
| 11 Proizvodnja pića | 3,72 | 91,7 | 105,4 | 99,4 | Manufacture of beverages |
| 12 Proizvodnja duhanskih proizvoda | 0,14 | 31,0 | 35,1 | 73,1 | Manufacture of tobacco products |
| 13 Proizvodnja tekstila | 2,53 | 64,2 | 83,6 | 57,1 | Manufacture of textiles |
| 14 Proizvodnja odjeće | 3,96 | 128,3 | 120,4 | 115,7 | Manufacture of wearing apparel |
| 15 Proizvodnja kože i srodnih proizvoda | 2,83 | 94,9 | 94,4 | 94,2 | Manufacture of leather and related products |
| 16 Prerada drva i proizvoda od drva i pluta, osim namještaja; proizvodnja proizvoda od slame i pletarskih materijala | 3,40 | 101,7 | 89,6 | 89,3 | Manufacture of wood and of products of wood and cork, except furniture, manufacture of articles of straw and plaiting materials |
| 17 Proizvodnja papira i proizvoda od papira | 2,93 | 102,0 | 112,3 | 91,1 | Manufacture of paper and paper products |
| 18 Štampanje i umnožavanje snimljenih zapisa | 1,52 | 114,2 | 95,4 | 101,5 | Printing and reproduction of recorded media |
| 19 Proizvodnja koksa i rafiniranih naftnih proizvoda | 1,42 | 90,2 | 88,3 | 97,0 | Manufacture of coke and refined petroleum products |
| 20 Proizvodnja hemikalija i hemijskih proizvoda | 4,07 | 100,0 | 87,4 | 94,3 | Manufacture of chemicals and chemical products |
| 21 Proizvodnja osnovnih farmaceutskih proizvoda i farmaceutskih preparata | 2,37 | 166,4 | 120,6 | 103,9 | Manufacture of basic pharmaceutical products and pharmaceutical preparations |
| 22 Proizvodnja proizvoda od gume i plastičnih masa | 3,86 | 116,2 | 101,5 | 102,5 | Manufacture of rubber and plastic products |
| 23 Proizvodnja ostalih nemetalnih miner. proizvoda | 3,99 | 135,4 | 111,5 | 107,2 | Manufacture of other non-metallic mineral products |
| 24 Proizvodnja baznih metala | 5,64 | 65,6 | 58,2 | 92,3 | Manufacture of basic metals |
| 25 Proizvodnja gotovih metalnih proizvoda, osim mašina i opreme | 11,50 | 108,6 | 86,8 | 96,6 | Manufacture of fabricated metal products, except machinery and equipment |
| 26 Proizvodnja računara te elektroničkih i optičkih proizvoda | 0,28 | 161,7 | 100,1 | 113,8 | Manufacture of computer, electronic and optical products |
| 27 Proizvodnja električne opreme | 1,36 | 110,8 | 94,3 | 105,7 | Manufacture of electrical equipment |
| 28 Proizvodnja mašina i uređaja, d. n. | 2,11 | 93,2 | 89,7 | 97,2 | Manufacture of machinery and equipment n.e.c. |
| 29 Proizvodnja motornih vozila, prikolica i poluprikolica | 3,35 | 109,1 | 93,3 | 104,3 | Manufacture of motor vehicles, trailers and semitrailers |
| 30 Proizvodnja ostalih prijevoznih sredstava | 0,01 | 90,1 | 101,6 | 92,8 | Manufacture of other transport equipment |
| 31 Proizvodnja namještaja | 3,14 | 103,1 | 93,6 | 110,9 | Manufacture of furniture |
| 32 Ostala prerađivačka industrija | 0,83 | 95,2 | 110,1 | 115,8 | Other manufacturing |
| 33 Popravak i instaliranje mašina i opreme | 0,68 | 100,3 | 106,0 | 87,3 | Repair and installation of machinery and equipment |
| D Proizvodnja i snabdijevanje/opskrba električnom energijom i plinom (osim grane 35.3) | 15,96 | 90,2 | 88,4 | 93,9 | Electricity and gas supply (except group 35.3) |
| 35 Proizvodnja i snabdijevanje/opskrba električnom energijom i plinom (osim grane 35.3) | 15,96 | 90,2 | 88,4 | 93,9 | Electricity and gas supply (except group 35.3) |

6.4 DESEZONIRANI INDEKSI - UKUPNO
SEASONALLY ADJUSTED INDICES - TOTAL

2015=100

| Godina Year | Mjesec Month | Ukupno Total | Prema glavnim industrijskim grupacijama By main industrial groupings | | | | |
|----------------|-----------------|-----------------|---|--------------------|--------------------------------------|--|--|
| | | | Intermedijarni proizvodi Intermediate goods | Energija Energy | Kapitalni proizvodi Capital goods | Trajni proizvodi za široku potrošnju Consumer durables | Netrajni proizvodi za široku potrošnju Consumer non-durables |
| 2017 | I | 98,8 | 90,9 | 103,1 | 100,9 | 111,2 | 101,6 |
| | II | 104,8 | 104,7 | 99,3 | 108,9 | 123,6 | 108,2 |
| | III | 105,1 | 107,8 | 100,6 | 102,4 | 126,7 | 107,5 |
| | IV | 104,8 | 102,5 | 103,7 | 115,8 | 123,1 | 103,7 |
| | V | 105,3 | 107,6 | 98,5 | 110,6 | 133,2 | 104,6 |
| | VI | 106,4 | 108,9 | 103,6 | 105,5 | 127,0 | 103,5 |
| | VII | 109,7 | 109,0 | 109,9 | 105,3 | 125,7 | 111,8 |
| | VIII | 111,2 | 110,0 | 109,6 | 111,7 | 127,0 | 112,8 |
| | IX | 109,0 | 106,6 | 108,7 | 110,3 | 119,9 | 108,3 |
| | X | 108,7 | 106,7 | 105,0 | 113,6 | 114,7 | 112,3 |
| | XI | 108,4 | 109,5 | 104,6 | 107,0 | 123,6 | 110,9 |
| | XII | 106,2 | 108,5 | 104,2 | 108,0 | 119,4 | 104,4 |
| 2018 | I | 111,3 | 118,8 | 103,7 | 115,6 | 116,1 | 114,0 |
| | II | 108,5 | 107,2 | 110,3 | 106,8 | 122,5 | 107,3 |
| | III | 107,2 | 100,8 | 114,8 | 108,0 | 119,0 | 108,5 |
| | IV | 105,5 | 102,2 | 102,9 | 102,4 | 122,7 | 112,4 |
| | V | 104,4 | 98,3 | 103,8 | 105,2 | 124,1 | 109,8 |
| | VI | 103,8 | 95,1 | 106,9 | 107,6 | 117,2 | 109,2 |
| | VII | 108,1 | 105,3 | 108,0 | 114,8 | 114,6 | 109,6 |
| | VIII | 108,8 | 105,8 | 111,9 | 107,1 | 109,5 | 110,2 |
| | IX | 109,5 | 106,9 | 104,9 | 112,1 | 115,6 | 113,6 |
| | X | 110,0 | 109,8 | 109,8 | 118,1 | 123,9 | 105,3 |
| | XI | 108,6 | 107,4 | 108,7 | 111,5 | 126,5 | 106,0 |
| | XII | 104,6 | 103,0 | 102,5 | 109,2 | 150,3 | 104,2 |
| 2019 | I | 106,1 | 103,3 | 102,2 | 114,4 | 148,2 | 110,1 |
| | II | 108,1 | 107,4 | 102,1 | 116,2 | 127,1 | 112,3 |
| | III | 108,7 | 105,5 | 101,7 | 121,4 | 127,7 | 113,7 |
| | IV | 106,8 | 104,8 | 107,2 | 109,2 | 142,0 | 107,1 |
| | V | 107,4 | 103,8 | 104,7 | 108,3 | 151,0 | 109,4 |
| | VI | 105,2 | 98,4 | 104,0 | 112,8 | 129,8 | 107,4 |
| | VII | 105,3 | 101,6 | 103,8 | 105,6 | 131,1 | 109,7 |
| | VIII | 98,1 | 91,2 | 99,8 | 98,0 | 118,7 | 103,5 |
| | IX | 102,0 | 97,0 | 94,8 | 105,2 | 117,4 | 109,9 |
| | X | 101,8 | 99,7 | 93,4 | 97,3 | 116,6 | 111,2 |

6.5 KALENDARSKI PRILAGOĐENI INDEKSI - UKUPNO
WORKING-DAY ADJUSTED INDICES - TOTAL

2015=100

| Godina Year | Mjesec Month | Ukupno Total | Prema glavnim industrijskim grupacijama By main industrial groupings | | | | |
|----------------|-----------------|-----------------|---|--------------------|--------------------------------------|--|--|
| | | | Intermedijarni proizvodi Intermediate goods | Energija Energy | Kapitalni proizvodi Capital goods | Trajni proizvodi za široku potrošnju Consumer durables | Netrajni proizvodi za široku potrošnju Consumer non-durables |
| 2017 | I | 91,4 | 76,8 | 111,9 | 80,7 | 112,0 | 87,5 |
| | II | 97,1 | 92,0 | 102,1 | 96,5 | 119,2 | 95,4 |
| | III | 106,4 | 105,5 | 107,0 | 99,3 | 125,0 | 106,3 |
| | IV | 105,6 | 106,6 | 97,2 | 116,1 | 123,8 | 109,0 |
| | V | 103,8 | 112,4 | 89,0 | 111,2 | 128,0 | 105,6 |
| | VI | 106,0 | 112,5 | 92,9 | 111,2 | 123,2 | 107,5 |
| | VII | 112,5 | 115,0 | 105,7 | 108,8 | 117,1 | 120,4 |
| | VIII | 111,1 | 113,2 | 107,8 | 110,5 | 119,9 | 111,8 |
| | IX | 110,2 | 111,6 | 103,2 | 123,2 | 127,0 | 108,5 |
| | X | 115,5 | 115,0 | 109,2 | 134,5 | 124,6 | 115,4 |
| | XI | 111,5 | 112,2 | 109,2 | 112,7 | 127,8 | 111,1 |
| | XII | 108,3 | 101,1 | 115,3 | 97,9 | 125,2 | 110,1 |
| 2018 | I | 103,1 | 100,8 | 112,6 | 93,4 | 117,0 | 98,6 |
| | II | 100,8 | 94,6 | 113,4 | 95,1 | 118,1 | 94,9 |
| | III | 108,8 | 98,7 | 122,1 | 106,1 | 117,3 | 107,7 |
| | IV | 106,2 | 106,1 | 96,5 | 101,8 | 123,5 | 118,1 |
| | V | 102,9 | 102,4 | 93,7 | 105,1 | 119,2 | 110,8 |
| | VI | 103,1 | 97,3 | 95,9 | 113,9 | 113,7 | 113,2 |
| | VII | 111,0 | 111,2 | 103,9 | 118,9 | 106,8 | 118,2 |
| | VIII | 108,3 | 108,1 | 110,1 | 104,3 | 103,3 | 108,7 |
| | IX | 110,7 | 111,9 | 99,6 | 125,7 | 122,4 | 114,3 |
| | X | 117,0 | 118,7 | 114,2 | 140,0 | 134,6 | 108,1 |
| | XI | 111,8 | 110,3 | 113,4 | 116,9 | 130,8 | 106,1 |
| | XII | 106,4 | 95,9 | 113,5 | 98,3 | 157,6 | 109,3 |
| 2019 | I | 98,3 | 87,8 | 110,9 | 92,8 | 149,4 | 95,4 |
| | II | 100,6 | 95,1 | 105,0 | 104,0 | 122,5 | 99,6 |
| | III | 110,5 | 103,4 | 108,2 | 120,8 | 125,9 | 113,4 |
| | IV | 107,6 | 109,1 | 100,5 | 108,5 | 142,9 | 112,5 |
| | V | 106,0 | 108,3 | 94,6 | 108,1 | 145,2 | 110,5 |
| | VI | 104,5 | 100,5 | 93,3 | 120,2 | 126,0 | 111,1 |
| | VII | 108,2 | 107,4 | 99,8 | 109,5 | 122,2 | 118,3 |
| | VIII | 97,2 | 92,7 | 98,2 | 94,5 | 112,0 | 101,5 |
| | IX | 103,1 | 101,4 | 90,0 | 118,2 | 124,3 | 110,7 |
| | X | 108,1 | 108,0 | 97,1 | 114,7 | 126,7 | 114,2 |

6.6 IZVORNI INDEKSI OBIMA INDUSTRIJSKE PROIZVODNJE - UKUPNO
GROSS VOLUME INDICES OF INDUSTRIAL PRODUCTION - TOTAL

2015=100

| Godina Year | Mjesec Month | Ukupno Total | Prema glavnim industrijskim grupacijama By main industrial groupings | | | | |
|----------------|-----------------|-----------------|---|--------------------|--------------------------------------|--|--|
| | | | Intermedijarni proizvodi Intermediate goods | Energija Energy | Kapitalni proizvodi Capital goods | Trajni proizvodi za široku potrošnju Consumer durables | Netrajni proizvodi za široku potrošnju Consumer non-durables |
| 2017 | I | 91,4 | 76,8 | 111,9 | 80,7 | 112,0 | 87,5 |
| | II | 97,1 | 92,0 | 102,1 | 96,5 | 119,2 | 95,4 |
| | III | 106,9 | 105,5 | 107,0 | 105,7 | 125,0 | 107,6 |
| | IV | 104,3 | 106,6 | 97,2 | 110,2 | 123,8 | 105,6 |
| | V | 104,1 | 112,4 | 89,0 | 111,5 | 128,0 | 106,3 |
| | VI | 106,2 | 112,5 | 92,9 | 116,7 | 123,2 | 108,2 |
| | VII | 111,5 | 115,0 | 105,7 | 104,8 | 117,1 | 117,5 |
| | VIII | 111,9 | 113,2 | 107,8 | 114,2 | 119,9 | 113,9 |
| | IX | 109,5 | 111,6 | 103,2 | 122,0 | 127,0 | 106,9 |
| | X | 115,3 | 115,0 | 109,2 | 131,2 | 124,6 | 115,1 |
| | XI | 112,7 | 112,2 | 109,2 | 117,5 | 127,8 | 114,3 |
| | XII | 107,0 | 101,1 | 115,3 | 97,7 | 125,2 | 106,8 |
| 2018 | I | 103,4 | 100,8 | 112,6 | 93,7 | 117,0 | 99,2 |
| | II | 100,8 | 94,6 | 113,4 | 95,1 | 118,1 | 94,9 |
| | III | 108,4 | 98,7 | 122,1 | 103,3 | 117,3 | 106,7 |
| | IV | 105,8 | 106,1 | 96,5 | 101,1 | 123,5 | 117,0 |
| | V | 103,1 | 102,4 | 93,7 | 108,1 | 119,2 | 111,5 |
| | VI | 102,5 | 97,3 | 95,9 | 112,7 | 113,7 | 111,4 |
| | VII | 110,9 | 111,2 | 103,9 | 116,0 | 106,8 | 117,8 |
| | VIII | 108,8 | 108,1 | 110,1 | 107,8 | 103,3 | 110,1 |
| | IX | 109,4 | 111,9 | 99,6 | 123,0 | 122,4 | 110,8 |
| | X | 117,8 | 118,7 | 114,2 | 138,5 | 134,6 | 110,1 |
| | XI | 112,7 | 110,3 | 113,4 | 124,0 | 130,8 | 108,4 |
| | XII | 105,1 | 95,9 | 113,5 | 94,5 | 157,6 | 106,0 |
| 2019 | I | 98,5 | 87,8 | 110,9 | 95,4 | 149,4 | 96,0 |
| | II | 100,6 | 95,1 | 105,0 | 104,0 | 122,5 | 99,6 |
| | III | 109,2 | 103,4 | 108,2 | 121,9 | 125,9 | 109,9 |
| | IV | 108,1 | 109,1 | 100,5 | 103,8 | 142,9 | 113,9 |
| | V | 106,3 | 108,3 | 94,6 | 108,5 | 145,2 | 111,2 |
| | VI | 103,0 | 100,5 | 93,3 | 117,4 | 126,0 | 107,0 |
| | VII | 109,0 | 107,4 | 99,8 | 108,4 | 122,2 | 120,5 |
| | VIII | 97,7 | 92,7 | 98,2 | 97,7 | 112,0 | 102,8 |
| | IX | 102,7 | 101,4 | 90,0 | 115,0 | 124,3 | 109,7 |
| | X | 108,9 | 108,0 | 97,1 | 118,6 | 126,7 | 116,3 |

6.7 KALENDARSKI PRILAGOĐENI I DESEZONIRANI INDEKSI - PREMA PODRUČJIMA I OBLASTIMA KD BIH 2010.
WORKING-DAY ADJUSTED AND SEASONALLY ADJUSTED INDICES - PER 2010 SECTIONS AND DIVISIONS KD BiH

2015=100

| KD BIH 2010. | Kalendarski prilagođeni indeksi <i>Working-day adjusted indices</i> | | | | Desezonirani indeksi <i>Seasonally adjusted indices</i> | | | |
|--------------------------------|--|-----------|---------|--------|--|-----------|---------|--------|
| | VII 2019 | VIII 2019 | IX 2019 | X 2019 | VII 2019 | VIII 2019 | IX 2019 | X 2019 |
| Ukupno <i>Total</i> | 108,2 | 97,2 | 103,1 | 108,1 | 105,3 | 98,1 | 102,0 | 101,8 |
| Područje B <i>Section B</i> | 115,1 | 105,8 | 109,6 | 112,2 | 113,7 | 101,9 | 105,2 | 101,0 |
| 05 | 111,2 | 100,9 | 102,4 | 104,4 | 111,7 | 100,7 | 101,6 | 96,2 |
| 07 | 140,4 | 125,3 | 140,4 | 120,3 | 105,8 | 93,9 | 121,0 | 93,1 |
| 08 | 129,1 | 126,9 | 141,2 | 151,5 | 115,2 | 107,7 | 119,5 | 120,8 |
| Područje C <i>Section C</i> | 110,4 | 96,0 | 106,7 | 110,7 | 105,0 | 97,0 | 102,8 | 103,7 |
| 10 | 114,6 | 110,7 | 109,7 | 103,1 | 106,8 | 102,1 | 108,2 | 101,8 |
| 11 | 135,3 | 129,3 | 105,1 | 97,8 | 105,9 | 101,7 | 107,7 | 112,4 |
| 12 | 20,2 | 24,7 | 18,7 | 14,0 | 21,9 | 21,3 | 20,4 | 15,1 |
| 13 | 52,3 | 55,4 | 56,2 | 65,8 | 56,2 | 66,5 | 52,0 | 60,3 |
| 14 | 138,4 | 90,2 | 150,7 | 144,5 | 126,6 | 106,5 | 135,4 | 134,1 |
| 15 | 100,7 | 82,1 | 96,9 | 96,8 | 97,1 | 103,3 | 99,6 | 97,2 |
| 16 | 93,3 | 79,5 | 94,4 | 99,2 | 87,1 | 81,1 | 87,2 | 87,1 |
| 17 | 103,4 | 52,2 | 98,3 | 97,6 | 92,8 | 59,8 | 89,9 | 93,1 |
| 18 | 98,1 | 161,2 | 136,3 | 136,2 | 103,7 | 123,1 | 117,9 | 117,2 |
| 19 | 97,2 | 89,7 | 91,8 | 93,4 | 95,5 | 85,8 | 87,6 | 89,2 |
| 20 | 114,4 | 100,3 | 99,3 | 111,2 | 115,3 | 105,2 | 97,7 | 101,2 |
| 21 | 151,0 | 63,4 | 98,4 | 198,4 | 149,7 | 95,4 | 107,0 | 142,6 |
| 22 | 149,8 | 122,0 | 135,9 | 148,8 | 138,9 | 118,1 | 130,6 | 133,4 |
| 23 | 99,5 | 100,5 | 103,0 | 116,0 | 90,4 | 87,9 | 90,4 | 96,0 |
| 24 | 81,4 | 74,0 | 64,1 | 64,9 | 79,4 | 73,4 | 68,6 | 70,4 |
| 25 | 127,2 | 116,2 | 126,3 | 133,8 | 121,6 | 108,5 | 112,1 | 113,1 |
| 26 | 227,2 | 226,5 | 385,9 | 427,0 | 227,2 | 226,5 | 385,9 | 427,0 |
| 27 | 116,1 | 103,1 | 110,9 | 116,7 | 118,5 | 103,0 | 105,3 | 105,8 |
| 28 | 95,6 | 91,2 | 113,9 | 99,1 | 100,7 | 100,1 | 106,4 | 100,7 |
| 29 | 85,4 | 68,5 | 95,6 | 99,2 | 91,8 | 87,3 | 89,6 | 91,0 |
| 30 | 74,3 | 55,2 | 36,6 | 31,2 | 74,3 | 55,2 | 36,6 | 31,2 |
| 31 | 125,1 | 115,6 | 127,3 | 128,7 | 134,3 | 123,6 | 123,7 | 120,6 |
| 32 | 299,5 | 203,2 | 186,2 | 177,4 | 265,9 | 244,8 | 212,3 | 199,5 |
| 33 | 80,4 | 74,9 | 73,0 | 83,0 | 80,4 | 74,9 | 73,0 | 83,0 |
| Područje D <i>Section D</i> | 94,8 | 98,1 | 84,1 | 94,2 | 99,0 | 101,7 | 92,6 | 93,3 |
| 35 | 94,8 | 98,1 | 84,1 | 94,2 | 99,0 | 101,7 | 92,6 | 93,3 |

INDUSTRIJA

INDUSTRY

6.8 INDEKSI OBIMA INDUSTRIJSKE PROIZVODNJE - UKUPNO, PREMA GIG, PODRUČJIMA I OBLASTIMA KD BIH 2010

VOLUME INDICES OF INDUSTRIAL PRODUCTION - TOTAL, PER MIGs, SECTIONS AND DIVISIONS (NACE Rev.2)

| | 2015=100 | | | | | | | | | | | | |
|---|----------|-------|--------|---------|----------|---------|--------|---------|----------|-----------|---------|--------|---|
| | 2017 | 2018 | I 2019 | II 2019 | III 2019 | IV 2019 | V 2019 | VI 2019 | VII 2019 | VIII 2019 | IX 2019 | X 2019 | |
| INDUSTRIJA UKUPNO | 106,5 | 107,4 | 98,5 | 100,6 | 109,2 | 108,1 | 106,3 | 103,0 | 109,0 | 97,7 | 102,7 | 108,9 | TOTAL INDUSTRY |
| PREMA GLAVNIM INDUSTRIJSKIM GRUPACIJAMA | | | | | | | | | | | | | BY MAIN INDUSTRIAL GROUPINGS |
| AI Intermedijarni proizvodi | 106,2 | 104,7 | 87,8 | 95,1 | 103,4 | 109,1 | 108,3 | 100,5 | 107,4 | 92,7 | 101,4 | 108,0 | Intermediate goods |
| AE Energija | 104,2 | 107,4 | 110,9 | 105,0 | 108,2 | 100,5 | 94,6 | 93,3 | 99,8 | 98,2 | 90,0 | 97,1 | Energy |
| BB Kapitalni proizvodi | 109,1 | 109,8 | 95,4 | 104,0 | 121,9 | 103,8 | 108,5 | 117,4 | 108,4 | 97,7 | 115,0 | 118,6 | Capital goods |
| CD Trajni proizvodi za široku potrošnju | 122,7 | 122,0 | 149,4 | 122,5 | 125,9 | 142,9 | 145,2 | 126,0 | 122,2 | 112,0 | 124,3 | 126,7 | Durable consumer goods |
| CN Netrajni proizvodi za široku potrošnju | 107,2 | 108,7 | 96,0 | 99,6 | 109,9 | 113,9 | 111,2 | 107,0 | 120,5 | 102,8 | 109,7 | 116,3 | Non - durable consumer goods |
| PREMA PODRUČJIMA I OBLASTIMA KD-a | | | | | | | | | | | | | BY SECTIONS AND DIVISIONS OF CEA |
| B VAĐENJE RUDA I KAMENA | 116,1 | 115,3 | 99,7 | 103,9 | 120,9 | 118,9 | 108,0 | 109,1 | 115,1 | 105,8 | 109,6 | 112,2 | MINING AND QUARRYING |
| 05 Vađenje ugljena i lignita | 118,2 | 115,0 | 106,8 | 106,8 | 122,5 | 114,6 | 103,7 | 106,2 | 111,2 | 100,9 | 102,4 | 104,4 | Mining of coal and lignite |
| 07 Vađenje metalnih ruda | 96,6 | 104,8 | 55,1 | 92,9 | 106,1 | 93,1 | 119,8 | 92,3 | 140,4 | 125,3 | 140,4 | 120,3 | Mining of metal ores |
| 08 Vađenje ostalih ruda i kamena | 105,0 | 116,1 | 66,4 | 86,9 | 111,9 | 145,8 | 126,9 | 126,7 | 129,1 | 126,9 | 141,2 | 151,5 | Other mining and quarrying |
| C PRERADIVAČKA INDUSTRIJA | 107,5 | 107,2 | 95,0 | 99,3 | 109,6 | 110,2 | 110,1 | 105,9 | 111,6 | 96,7 | 106,1 | 112,0 | MANUFACTURING |
| 10 Proizvodnja prehrambenih proizvoda | 104,1 | 102,5 | 96,1 | 96,6 | 106,0 | 116,0 | 112,5 | 96,5 | 117,0 | 112,2 | 108,6 | 105,2 | Manufacture of food products |
| 11 Proizvodnja pića | 105,9 | 106,6 | 82,4 | 73,4 | 109,8 | 116,5 | 108,7 | 114,4 | 135,3 | 129,3 | 105,1 | 97,8 | Manufacture of beverages |
| 12 Proizvodnja duhanskih proizvoda | 67,9 | 47,1 | 61,1 | 55,3 | 21,8 | 26,6 | 21,1 | 21,4 | 21,1 | 25,4 | 18,3 | 14,6 | Manufacture of tobacco products |
| 13 Proizvodnja tekstila | 125,2 | 102,4 | 75,4 | 70,3 | 64,9 | 61,7 | 70,7 | 59,4 | 52,3 | 55,4 | 56,2 | 65,8 | Manufacture of textiles |
| 14 Proizvodnja odjeće | 94,4 | 112,6 | 122,1 | 131,5 | 123,0 | 141,2 | 133,5 | 131,3 | 138,4 | 90,2 | 150,7 | 144,5 | Manufacture of wearing apparel |
| 15 Proizvodnja kože i srodnih proizvoda | 103,9 | 102,0 | 104,3 | 99,1 | 100,2 | 84,2 | 90,8 | 96,8 | 100,7 | 82,1 | 96,9 | 96,8 | Manufacture of leather and related products |
| 16 Prerada drva i proizvoda od drva i pluta, osim namještaja; proizvodnja predmeta od slame i pletarskih materijala | 107,5 | 97,6 | 73,9 | 82,9 | 92,3 | 92,2 | 91,9 | 81,4 | 93,3 | 79,5 | 94,4 | 99,2 | Manufacture of wood and of products of wood and cork, except furniture; manufacture of articles of straw and plaiting materials |
| 17 Proizvodnja papira i proizvoda od papira | 93,1 | 95,7 | 75,1 | 99,0 | 59,4 | 93,2 | 99,2 | 94,2 | 103,4 | 52,2 | 98,3 | 97,6 | Manufacture of paper and paper products |
| 18 Štampanje i umnožavanje snimljenih zapisa | 120,7 | 119,3 | 91,1 | 96,6 | 132,2 | 115,4 | 127,0 | 97,3 | 98,1 | 161,2 | 136,3 | 136,2 | Printing and reproduction of recorded media |
| 19 Proizvodnja koksa i rafiniranih naftnih proizvoda | 93,8 | 103,5 | 105,2 | 99,3 | 114,1 | 108,6 | 107,2 | 95,7 | 97,2 | 89,7 | 91,8 | 93,4 | Manufacture of coke and refined petroleum products |

INDUSTRIJA

INDUSTRY

6.8 INDEKSI OBIMA INDUSTRIJSKE PROIZVODNJE - UKUPNO, PREMA GIG, PODRUČJIMA I OBLASTIMA KD BIH 2010 (nastvak)
 VOLUME INDICES OF INDUSTRIAL PRODUCTION - TOTAL, PER MIGs, SECTIONS AND DIVISIONS (NACE Rev.2), (continued)

| | | 2015=100 | | | | | | | | | | | | |
|----|--|----------|-------|--------|---------|----------|---------|--------|---------|----------|-----------|---------|--------|--|
| | | 2017 | 2018 | I 2019 | II 2019 | III 2019 | IV 2019 | V 2019 | VI 2019 | VII 2019 | VIII 2019 | IX 2019 | X 2019 | |
| 20 | Proizvodnja hemikalija i hemijskih proizvoda | 117,8 | 111,2 | 103,6 | 93,7 | 104,6 | 100,8 | 104,6 | 103,3 | 114,4 | 100,3 | 99,3 | 111,2 | Manufacture of chemicals and chemical products |
| 21 | Proizvodnja osnovnih farmaceutskih proizvoda i farmaceutskih preparata | 112,2 | 125,1 | 74,4 | 100,0 | 124,8 | 118,9 | 112,7 | 134,7 | 158,4 | 65,5 | 96,1 | 208,1 | Manufacture of basic pharmaceutical products and pharmaceutical preparations |
| 22 | Proizvodnja proizvoda od gume i plastičnih masa | 120,4 | 128,0 | 113,1 | 118,4 | 129,4 | 133,2 | 130,2 | 127,9 | 149,8 | 122,0 | 135,9 | 148,8 | Manufacture of rubber and plastic products |
| 23 | Proizvodnja ostalih nemetalnih mineralnih proizvoda | 83,9 | 85,7 | 44,9 | 64,9 | 102,8 | 105,8 | 102,5 | 93,2 | 99,5 | 100,5 | 103,0 | 116,0 | Manufacture of other non-metallic mineral products |
| 24 | Proizvodnja baznih metala | 99,4 | 98,9 | 103,4 | 99,1 | 107,4 | 107,9 | 105,9 | 89,4 | 81,4 | 74,0 | 64,1 | 64,9 | Manufacture of basic metals |
| 25 | Proizvodnja gotovih metalnih proizvoda, osim mašina i opreme | 124,5 | 123,2 | 99,7 | 115,3 | 127,6 | 107,8 | 121,8 | 119,9 | 127,2 | 116,2 | 126,3 | 133,8 | Manufacture of fabricated metal products, except machinery and equipment |
| 26 | Proizvodnja računara te elektroničkih i optičkih proizvoda | 273,9 | 264,1 | 314,6 | 253,7 | 312,5 | 337,3 | 253,1 | 241,4 | 227,2 | 226,5 | 385,9 | 427,0 | Manufacture of computer, electronic and optical products |
| 27 | Proizvodnja električne opreme | 110,1 | 105,3 | 101,3 | 103,9 | 108,6 | 119,0 | 118,5 | 113,6 | 116,1 | 103,1 | 110,9 | 116,7 | Manufacture of electrical equipment |
| 28 | Proizvodnja mašina i uređaja, d. n. | 105,9 | 106,3 | 100,1 | 93,3 | 116,8 | 110,9 | 104,7 | 135,8 | 95,6 | 91,2 | 113,9 | 99,1 | Manufacture of machinery and equipment n.e.c. |
| 29 | Proizvodnja motornih vozila, prikolica i poluprikolica | 89,4 | 90,9 | 93,6 | 101,5 | 112,3 | 107,2 | 94,1 | 106,7 | 85,4 | 68,5 | 95,6 | 99,2 | Manufacture of motor vehicles, trailers and semitrailers |
| 30 | Proizvodnja ostalih prijevoznih sredstava | 37,7 | 34,6 | 32,2 | 20,6 | 16,5 | 29,6 | 22,6 | 37,6 | 74,3 | 55,2 | 36,6 | 31,2 | Manufacture of other transport equipment |
| 31 | Proizvodnja namještaja | 124,0 | 124,8 | 153,1 | 125,3 | 130,7 | 147,4 | 150,1 | 129,1 | 125,1 | 115,6 | 127,3 | 128,7 | Manufacture of furniture |
| 32 | Ostala prerađivačka industrija | 149,5 | 186,3 | 157,1 | 236,6 | 254,0 | 270,9 | 249,6 | 247,1 | 299,5 | 203,2 | 186,2 | 177,4 | Other manufacturing |
| 33 | Popravak i instaliranje mašina i opreme | 77,9 | 82,8 | 82,4 | 72,7 | 72,7 | 78,7 | 56,1 | 69,2 | 80,4 | 74,9 | 73,0 | 83,0 | Repa and installation of machinery and equipment |
| D | PROIZVODNJA I SNABDIJEVANJE/OPSKRBA ELEKTRIČNOM ENERGIJOM I PLINOM (OSIM GRANE 35.3) ¹⁾ | 98,5 | 104,5 | 114,1 | 105,3 | 101,0 | 93,2 | 89,3 | 87,0 | 94,8 | 98,1 | 84,1 | 94,2 | ELECTRICITY AND GAS SUPPLY (EXCEPT GROUP 35.3) |
| 35 | 'Proizvodnja i snabdijevanje/opskrba električnom energijom i plinom (osim grane 35.3) | 98,5 | 104,5 | 114,1 | 105,3 | 101,0 | 93,2 | 89,3 | 87,0 | 94,8 | 98,1 | 84,1 | 94,2 | Electricity and gas supply (except group 35.3) |

1) Grana djelatnosti 35.3, Proizvodnja i snabdijevanje parom i klimatizacija

Group of activity 35.3, Steam and air conditioning supply

Napomena: Prethodni podaci

Note: Preliminary data

INDUSTRIJA
INDUSTRY

6.9 MJESEČNE STOPE PROMJENA IZRAČUNATE IZ DESEZONIRANIH INDEKSA PROMETA U INDUSTRIJI, oktobar/listopad 2019.
MONTH-ON-MONTH GROWTH RATES CALCULATED FROM SEASONALLY ADJUSTED INDICES ON TURNOVER IN INDUSTRY, October 2019

| | V 2019 IV 2019 | VI 2019 V 2019 | VII 2019 VI 2019 | VIII 2019 VII 2019 | IX 2019 VIII 2019 | X 2019 IX 2019 | |
|---|-------------------|-------------------|---------------------|-----------------------|----------------------|-------------------|---|
| Ukupno industrija Prema GIG-u 2009. | -2,6 | 4,0 | -9,5 | -3,2 | 3,9 | -1,5 | Total industry According to MIGs 2009. |
| AI Intermedijarni proizvodi | -10,3 | 8,6 | -9,0 | -7,4 | 5,7 | -2,4 | Intermediate goods |
| AE Energija | -1,3 | -7,0 | 1,9 | -21,4 | 12,3 | 4,8 | Energy |
| BB Kapitalni proizvodi | 7,1 | 3,2 | -20,1 | -3,0 | 4,9 | 0,0 | Capital goods |
| CD Trajni proizvodi za široku potrošnju | 0,0 | -1,4 | -0,3 | -4,1 | 5,1 | 2,3 | Consumer durables |
| CN Netrajni proizvodi za široku potrošnju | 2,8 | -2,4 | -2,4 | 3,8 | -0,6 | 3,0 | Consumer non-durables |
| Prema tržištima | | | | | | | According to markets |
| Prodaja na domaće tržište | -2,3 | 0,7 | 0,7 | -2,0 | 0,4 | -0,2 | Domestic industrial turnover |
| Prodaja na strano tržište | -2,9 | 6,4 | -16,4 | -4,1 | 6,9 | -2,5 | Non-domestic industrial turnover |

6.10 GODIŠNJE STOPE PROMJENA IZRAČUNATE IZ KALENDARSKI PRILAGOĐENIH INDEKSA PROMETA U INDUSTRIJI, oktobar/listopad 2019.
YEAR-ON-YEAR GROW RATES CALCULATED FROM WORKING-DAY ADJUSTED INDICES ON TURNOVER IN INDUSTRY, October 2019

| | VI 2019 VI 2018 | VII 2019 VII 2018 | VIII 2019 VIII 2018 | IX 2019 IX 2018 | X 2019 X 2018 | I-X 2019 I-X 2018 | |
|---|--------------------|----------------------|------------------------|--------------------|------------------|----------------------|---|
| Ukupno industrija Prema GIG-u 2009. | 8,4 | -5,6 | -11,4 | -6,7 | -8,8 | -0,1 | Total industry According to MIGs 2009. |
| AI Intermedijarni proizvodi | 3,2 | -12,4 | -21,0 | -14,2 | -17,9 | -6,4 | Intermediate goods |
| AE Energija | -4,0 | -9,1 | -23,3 | -15,2 | -22,1 | -8,0 | Energy |
| BB Kapitalni proizvodi | 66,7 | 0,5 | -3,5 | 0,9 | -1,3 | 21,7 | Capital goods |
| CD Trajni proizvodi za široku potrošnju | 14,5 | 15,0 | 2,7 | 7,4 | 9,6 | 13,5 | Consumer durables |
| CN Netrajni proizvodi za široku potrošnju | -2,8 | 1,1 | 6,5 | 2,2 | 7,4 | 2,6 | Consumer non-durables |
| Prema tržištima | | | | | | | According to markets |
| Prodaja na domaće tržište | -0,2 | 1,5 | -7,4 | -5,4 | -7,4 | -0,8 | Domestic industrial turnover |
| Prodaja na strano tržište | 14,6 | -11,2 | -15,1 | -7,7 | -10,0 | 0,4 | Non-domestic industrial turnover |

6.11 IZVORNI INDEKSI PROMETA U UNDUSTRJIJ-UKUPNO, PREMA GIG, oktobar/listopad 2019.
GROSS INDICES ON TURNOVER IN INDUSTRY-TOTAL, PER MIGs, October 2019

| | Struktura Structure | X 2019 Ø 2018 | X 2019 X 2018 | I-X 2019 I-X 2018 | |
|---|------------------------|------------------|------------------|----------------------|---|
| Ukupno industrija Prema GIG-u 2009. | 100,00 | 100,5 | 91,3 | 99,9 | Total industry According to MIGs 2009. |
| AI Intermedijarni proizvodi | 50,22 | 93,5 | 82,9 | 93,8 | Intermediate goods |
| AE Energija | 8,81 | 86,1 | 78,0 | 92,1 | Energy |
| BB Kapitalni proizvodi | 11,55 | 115,9 | 98,5 | 121,9 | Capital goods |
| CD Trajni proizvodi za široku potrošnju | 4,96 | 122,2 | 109,6 | 113,4 | Consumer durables |
| CN Netrajni proizvodi za široku potrošnju | 24,46 | 108,4 | 107,8 | 102,3 | Consumer non-durables |
| Prema tržištima | | | | | According to markets |
| Prodaja na domaće tržište | 42,65 | 105,1 | 92,6 | 99,2 | Domestic industrial turnover |
| Prodaja na strano tržište | 57,35 | 97,1 | 90,2 | 100,5 | Non-domestic industrial turnover |

6.12 DESEZONIRANI INDEKSI - UKUPNO
SEASONALLY ADJUSTED INDICES - TOTAL

2015=100

| Godina Year | Mjesec Month | Ukupno Total | Prema glavnim industrijskim grupacijama By main industrial groupings | | | | |
|----------------|-----------------|-----------------|---|--------------------|--------------------------------------|--|--|
| | | | Intermedijarni proizvodi Intermediate goods | Energija Energy | Kapitalni proizvodi Capital goods | Trajni proizvodi za široku potrošnju Consumer durables | Netrajni proizvodi za široku potrošnju Consumer non-durables |
| 2016 | I | 99,7 | 92,0 | 101,2 | 103,3 | 112,3 | 104,0 |
| | II | 103,7 | 104,0 | 88,4 | 103,1 | 112,3 | 101,7 |
| | III | 101,7 | 101,6 | 95,4 | 104,5 | 112,9 | 105,7 |
| | IV | 98,3 | 99,4 | 89,7 | 106,2 | 113,5 | 100,9 |
| | V | 99,2 | 98,0 | 81,1 | 110,6 | 112,7 | 101,9 |
| | VI | 100,2 | 96,6 | 89,1 | 110,1 | 115,5 | 108,0 |
| | VII | 97,7 | 95,4 | 87,4 | 102,0 | 112,4 | 100,0 |
| | VIII | 102,7 | 99,7 | 98,5 | 106,3 | 122,5 | 103,6 |
| | IX | 100,6 | 96,3 | 105,8 | 105,6 | 122,9 | 101,0 |
| | X | 102,9 | 97,4 | 119,7 | 101,4 | 127,4 | 103,8 |
| | XI | 107,2 | 101,2 | 116,0 | 104,8 | 125,0 | 114,6 |
| | XII | 106,8 | 101,7 | 106,8 | 102,7 | 123,0 | 113,4 |
| 2017 | I | 100,7 | 93,0 | 105,3 | 96,2 | 118,8 | 102,4 |
| | II | 106,2 | 99,7 | 120,0 | 105,4 | 126,1 | 108,1 |
| | III | 109,8 | 109,2 | 143,5 | 102,7 | 129,6 | 110,1 |
| | IV | 107,6 | 106,1 | 127,0 | 100,9 | 127,9 | 105,0 |
| | V | 108,1 | 108,8 | 107,2 | 99,9 | 131,2 | 106,1 |
| | VI | 106,7 | 109,1 | 101,8 | 104,8 | 132,4 | 101,5 |
| | VII | 115,8 | 114,9 | 116,6 | 110,7 | 135,2 | 117,4 |
| | VIII | 118,1 | 118,9 | 117,5 | 119,4 | 127,0 | 118,5 |
| | IX | 116,7 | 114,9 | 119,5 | 117,1 | 131,0 | 115,2 |
| | X | 119,2 | 120,1 | 129,8 | 123,2 | 129,7 | 115,3 |
| | XI | 116,4 | 115,6 | 121,7 | 118,9 | 134,0 | 115,7 |
| | XII | 118,5 | 119,4 | 139,8 | 126,1 | 134,8 | 110,8 |
| 2018 | I | 123,8 | 131,8 | 133,8 | 120,2 | 130,5 | 113,3 |
| | II | 115,8 | 113,3 | 127,1 | 112,7 | 128,9 | 110,8 |
| | III | 117,1 | 111,5 | 138,5 | 112,9 | 132,1 | 113,2 |
| | IV | 116,0 | 111,0 | 127,1 | 114,8 | 134,5 | 119,3 |
| | V | 120,8 | 123,0 | 133,8 | 111,3 | 135,8 | 116,1 |
| | VI | 119,0 | 117,4 | 126,1 | 111,0 | 134,5 | 118,5 |
| | VII | 122,6 | 124,3 | 135,7 | 124,9 | 133,1 | 110,1 |
| | VIII | 120,8 | 123,1 | 126,5 | 122,2 | 138,3 | 108,3 |
| | IX | 122,6 | 123,4 | 128,6 | 125,6 | 139,6 | 113,4 |
| | X | 123,0 | 125,8 | 146,6 | 127,0 | 141,6 | 111,8 |
| | XI | 124,4 | 127,0 | 141,2 | 121,8 | 144,4 | 112,7 |
| | XII | 120,0 | 116,4 | 127,5 | 122,1 | 140,7 | 115,8 |
| 2019 | I | 118,7 | 116,3 | 129,8 | 123,0 | 146,7 | 118,2 |
| | II | 123,4 | 123,5 | 123,9 | 130,8 | 149,4 | 118,7 |
| | III | 121,7 | 117,9 | 137,6 | 142,6 | 149,3 | 116,8 |
| | IV | 125,9 | 122,4 | 132,0 | 146,7 | 153,6 | 114,6 |
| | V | 122,6 | 109,8 | 130,2 | 157,1 | 153,6 | 117,8 |
| | VI | 127,6 | 119,3 | 121,1 | 162,0 | 151,5 | 115,0 |
| | VII | 115,5 | 108,5 | 123,4 | 129,4 | 151,1 | 112,3 |
| | VIII | 111,8 | 100,5 | 97,1 | 125,5 | 144,9 | 116,5 |
| | IX | 116,2 | 106,2 | 109,0 | 131,6 | 152,3 | 115,8 |
| | X | 114,5 | 103,7 | 114,2 | 131,6 | 155,9 | 119,4 |

6.13 KALENDARSKI PRILAGOĐENI INDEKSI - UKUPNO
WORKING-DAY ADJUSTED INDICES - TOTAL

2015=100

| Godina Year | Mjesec Month | Ukupno Total | Prema glavnim industrijskim grupacijama By main industrial groupings | | | | |
|----------------|-----------------|-----------------|---|--------------------|--------------------------------------|--|--|
| | | | Intermedijarni proizvodi Intermediate goods | Energija Energy | Kapitalni proizvodi Capital goods | Trajni proizvodi za široku potrošnju Consumer durables | Netrajni proizvodi za široku potrošnju Consumer non-durables |
| 2016 | I | 82,6 | 78,2 | 101,2 | 87,2 | 102,3 | 81,8 |
| | II | 93,4 | 94,7 | 88,4 | 96,7 | 113,9 | 83,8 |
| | III | 104,7 | 104,8 | 95,4 | 104,8 | 115,7 | 102,1 |
| | IV | 104,3 | 107,7 | 89,7 | 108,5 | 110,5 | 102,8 |
| | V | 102,7 | 103,5 | 81,1 | 115,7 | 109,0 | 101,7 |
| | VI | 106,7 | 101,9 | 89,1 | 119,8 | 112,0 | 114,3 |
| | VII | 100,1 | 99,7 | 87,4 | 98,5 | 107,2 | 107,1 |
| | VIII | 107,0 | 103,5 | 98,5 | 100,1 | 121,4 | 115,4 |
| | IX | 104,4 | 99,7 | 105,8 | 113,3 | 127,3 | 105,6 |
| | X | 106,4 | 102,8 | 119,7 | 112,9 | 139,4 | 103,6 |
| | XI | 109,0 | 101,6 | 116,0 | 111,6 | 131,1 | 116,6 |
| | XII | 102,2 | 88,5 | 106,8 | 97,5 | 124,5 | 126,1 |
| 2017 | I | 82,7 | 79,6 | 105,3 | 76,5 | 109,7 | 80,5 |
| | II | 93,8 | 89,6 | 120,0 | 97,7 | 124,1 | 89,1 |
| | III | 112,2 | 111,0 | 143,5 | 102,6 | 131,7 | 107,1 |
| | IV | 112,0 | 113,3 | 127,0 | 103,4 | 125,8 | 106,8 |
| | V | 111,2 | 114,0 | 107,2 | 104,8 | 131,5 | 105,8 |
| | VI | 113,0 | 115,7 | 101,8 | 118,2 | 129,6 | 106,1 |
| | VII | 119,6 | 120,6 | 116,6 | 104,9 | 134,5 | 124,8 |
| | VIII | 123,6 | 122,4 | 117,5 | 110,2 | 123,6 | 131,5 |
| | IX | 120,4 | 118,7 | 119,5 | 125,4 | 134,9 | 121,1 |
| | X | 126,3 | 128,0 | 129,8 | 136,9 | 138,8 | 115,7 |
| | XI | 120,3 | 117,4 | 121,7 | 125,0 | 140,7 | 117,8 |
| | XII | 114,2 | 105,0 | 139,8 | 117,3 | 135,0 | 123,1 |
| 2018 | I | 108,7 | 115,0 | 133,8 | 100,1 | 122,5 | 89,5 |
| | II | 102,7 | 103,0 | 127,1 | 104,2 | 121,3 | 92,0 |
| | III | 115,1 | 111,4 | 138,5 | 117,3 | 130,7 | 110,3 |
| | IV | 120,4 | 118,0 | 127,1 | 123,4 | 136,1 | 121,3 |
| | V | 125,5 | 127,5 | 133,8 | 123,5 | 138,8 | 116,4 |
| | VI | 125,7 | 125,7 | 126,1 | 132,5 | 129,9 | 123,6 |
| | VII | 125,6 | 130,6 | 135,7 | 116,2 | 131,4 | 115,3 |
| | VIII | 121,0 | 123,9 | 126,5 | 102,9 | 131,3 | 119,1 |
| | IX | 125,6 | 127,2 | 128,6 | 129,8 | 141,4 | 119,2 |
| | X | 131,5 | 134,9 | 146,6 | 135,2 | 150,4 | 112,4 |
| | XI | 128,1 | 130,0 | 141,2 | 123,7 | 149,5 | 115,4 |
| | XII | 111,7 | 100,8 | 127,5 | 107,9 | 137,0 | 128,4 |
| 2019 | I | 103,3 | 101,2 | 129,8 | 99,7 | 141,8 | 94,0 |
| | II | 112,4 | 113,1 | 123,9 | 122,0 | 141,8 | 99,2 |
| | III | 122,8 | 118,0 | 137,6 | 157,7 | 151,4 | 113,8 |
| | IV | 134,6 | 131,6 | 132,0 | 168,8 | 163,5 | 116,8 |
| | V | 128,2 | 113,7 | 130,2 | 193,2 | 164,3 | 118,7 |
| | VI | 136,3 | 129,7 | 121,1 | 220,8 | 148,7 | 120,2 |
| | VII | 118,5 | 114,5 | 123,4 | 116,8 | 151,1 | 116,6 |
| | VIII | 107,2 | 98,0 | 97,1 | 99,3 | 134,8 | 126,9 |
| | IX | 117,1 | 109,2 | 109,0 | 131,0 | 151,9 | 121,7 |
| | X | 119,9 | 110,8 | 114,2 | 133,4 | 164,8 | 120,7 |

6.14 IZVORNI INDEKSI PROMETA U INDUSTRIJI - UKUPNO
GROSS INDUSTRIAL TURNOVER INDEX - TOTAL

2015=100

| Godina Year | Mjesec Month | Ukupno Total | Prema glavnim industrijskim grupacijama By main industrial groupings | | | | |
|----------------|-----------------|-----------------|---|--------------------|--------------------------------------|--|--|
| | | | Intermedijarni proizvodi Intermediate goods | Energija Energy | Kapitalni proizvodi Capital goods | Trajni proizvodi za široku potrošnju Consumer durables | Netrajni proizvodi za široku potrošnju Consumer non-durables |
| 2016 | I | 81,9 | 77,1 | 101,2 | 85,2 | 102,3 | 81,0 |
| | II | 89,8 | 89,5 | 88,4 | 97,6 | 113,9 | 84,1 |
| | III | 103,2 | 103,0 | 95,4 | 106,5 | 115,7 | 103,0 |
| | IV | 105,9 | 109,8 | 89,7 | 107,2 | 110,5 | 102,1 |
| | V | 102,7 | 103,5 | 81,1 | 115,7 | 109,0 | 101,7 |
| | VI | 107,3 | 102,7 | 89,1 | 121,7 | 112,0 | 115,2 |
| | VII | 98,7 | 97,5 | 87,4 | 94,6 | 107,2 | 104,9 |
| | VIII | 107,8 | 104,8 | 98,5 | 102,5 | 121,4 | 116,9 |
| | IX | 104,7 | 100,1 | 105,8 | 114,3 | 127,3 | 106,1 |
| | X | 105,2 | 101,1 | 119,7 | 109,6 | 139,4 | 102,0 |
| | XI | 109,3 | 102,0 | 116,0 | 112,5 | 131,1 | 117,0 |
| | XII | 102,5 | 89,0 | 106,8 | 98,2 | 124,5 | 126,6 |
| 2017 | I | 82,7 | 79,6 | 105,3 | 76,5 | 109,7 | 80,5 |
| | II | 95,1 | 91,5 | 120,0 | 97,7 | 124,1 | 89,1 |
| | III | 114,8 | 114,6 | 143,5 | 104,5 | 131,7 | 107,9 |
| | IV | 108,6 | 108,4 | 127,0 | 99,1 | 125,8 | 104,5 |
| | V | 111,4 | 114,5 | 107,2 | 105,7 | 131,5 | 106,2 |
| | VI | 113,3 | 116,1 | 101,8 | 119,1 | 129,6 | 106,6 |
| | VII | 118,5 | 118,9 | 116,6 | 101,5 | 134,5 | 122,8 |
| | VIII | 124,5 | 123,7 | 117,5 | 112,7 | 123,6 | 133,2 |
| | IX | 119,6 | 117,6 | 119,5 | 122,9 | 134,9 | 120,0 |
| | X | 126,1 | 127,8 | 129,8 | 136,3 | 138,8 | 115,5 |
| | XI | 121,6 | 119,4 | 121,7 | 129,8 | 140,7 | 119,8 |
| | XII | 112,7 | 102,8 | 139,8 | 112,9 | 135,0 | 120,5 |
| 2018 | I | 108,9 | 115,4 | 133,8 | 100,9 | 122,5 | 89,9 |
| | II | 104,0 | 104,9 | 127,1 | 104,2 | 121,3 | 92,0 |
| | III | 113,3 | 109,0 | 138,5 | 115,8 | 130,7 | 109,7 |
| | IV | 121,4 | 119,2 | 127,1 | 121,8 | 136,1 | 120,6 |
| | V | 125,8 | 127,9 | 133,8 | 124,5 | 138,8 | 116,9 |
| | VI | 125,0 | 124,6 | 126,1 | 129,7 | 129,9 | 122,4 |
| | VII | 125,5 | 130,4 | 135,7 | 115,7 | 131,4 | 115,1 |
| | VIII | 121,6 | 124,8 | 126,5 | 104,6 | 131,3 | 120,2 |
| | IX | 124,2 | 125,0 | 128,6 | 124,6 | 141,4 | 116,9 |
| | X | 132,4 | 136,2 | 146,6 | 138,5 | 150,4 | 113,7 |
| | XI | 129,1 | 131,6 | 141,2 | 127,3 | 149,5 | 116,8 |
| | XII | 110,3 | 98,7 | 127,5 | 103,7 | 137,0 | 125,9 |
| 2019 | I | 103,5 | 101,6 | 129,8 | 100,6 | 141,8 | 94,4 |
| | II | 113,7 | 115,0 | 123,9 | 122,0 | 141,8 | 99,2 |
| | III | 123,4 | 118,6 | 137,6 | 150,8 | 151,4 | 111,5 |
| | IV | 133,2 | 129,8 | 132,0 | 171,9 | 163,5 | 117,8 |
| | V | 128,5 | 114,1 | 130,2 | 195,0 | 164,3 | 119,1 |
| | VI | 134,9 | 127,6 | 121,1 | 210,5 | 148,7 | 117,7 |
| | VII | 119,4 | 115,8 | 123,4 | 119,7 | 151,1 | 118,0 |
| | VIII | 107,0 | 97,8 | 97,1 | 98,9 | 134,8 | 126,6 |
| | IX | 116,7 | 108,5 | 109,0 | 129,5 | 151,9 | 121,1 |
| | X | 120,8 | 112,1 | 114,2 | 136,6 | 164,8 | 122,0 |

7.1 CESTOVNI PRIJEVOZ ROBE I PUTNIKA, III tromjesečje 2019.

ROAD TRANSPORT OF GOODS AND PASSENGERS, 3rd quarter 2019

| | III tromjesečje 3 rd quarter 2019 | I-IX 2019 | Index <u>VII-IX 2019</u> IV-VI 2019 | Index <u>VII-IX 2019</u> VII-IX 2018 | Index <u>I-IX 2019</u> I-IX 2018 | |
|---|--|--------------|---|--|--|--------------------------------------|
| CESTOVNI PRIJEVOZ ROBE <i>ROAD FREIGHT TRANSPORT</i> | | | | | | |
| Pređeni kilometri vozila, 000 | 101.385 | 293.898 | 102,4 | 101,4 | 101,7 | <i>Vehicle-kilometers, 000</i> |
| Prevezena roba, 000 t | 1.687 | 4.739 | 112,2 | 100,2 | 100,5 | <i>Goods carried, 000 t</i> |
| Tonski kilometri, 000 | 759.862 | 2.154.678 | 105,1 | 103,3 | 102,2 | <i>Tonne-kilometers, 000</i> |
| CESTOVNI PRIJEVOZ PUTNIKA <i>ROAD PASSENGER TRANSPORT</i> | | | | | | |
| Pređeni kilometri vozila, 000 | 17.499 | 50.016 | 107,6 | 104,2 | 101,3 | <i>Vehicle-kilometers, 000</i> |
| Prevezeni putnici, 000 | 2.009 | 5.741 | 100,9 | 99,6 | 92,9 | <i>Passengers carried, 000</i> |
| Putnički kilometri, 000 | 384.558 | 1.034.195 | 109,5 | 107,4 | 106,3 | <i>Passenger-kilometers, 000</i> |
| GRADSKO - PRIGRADSKI PRIJEVOZ <i>URBAN - SUBURBAN TRANSPORT</i> | | | | | | |
| Pređeni kilometri vozila ukupno, 000 | 8.339 | 23.140 | 112,8 | 101,8 | 100,8 | <i>Total vehicle-kilometers, 000</i> |
| Tramvaji | 551 | 1.657 | 99,1 | 99,5 | 97,8 | <i>Trams (street-cars)</i> |
| Autobusi | 7.457 | 20.461 | 114,8 | 102,5 | 100,6 | <i>Buses</i> |
| Trolejbusi | 331 | 1.022 | 96,2 | 92,5 | 110,8 | <i>Trolleybuses</i> |
| Prevezeni putnici, 000 | 23.676 | 75.539 | 90,8 | 96,6 | 96,4 | <i>Passengers carried, 000</i> |
| Tramvaji | 8.800 | 29.216 | 89,2 | 96,9 | 94,0 | <i>Trams (street-cars)</i> |
| Autobusi | 11.494 | 35.983 | 92,6 | 96,2 | 97,4 | <i>Buses</i> |
| Trolejbusi | 3.382 | 10.340 | 89,1 | 96,9 | 100,3 | <i>Trolleybuses</i> |

Napomena: Prethodni podaci

Note: Preliminary data

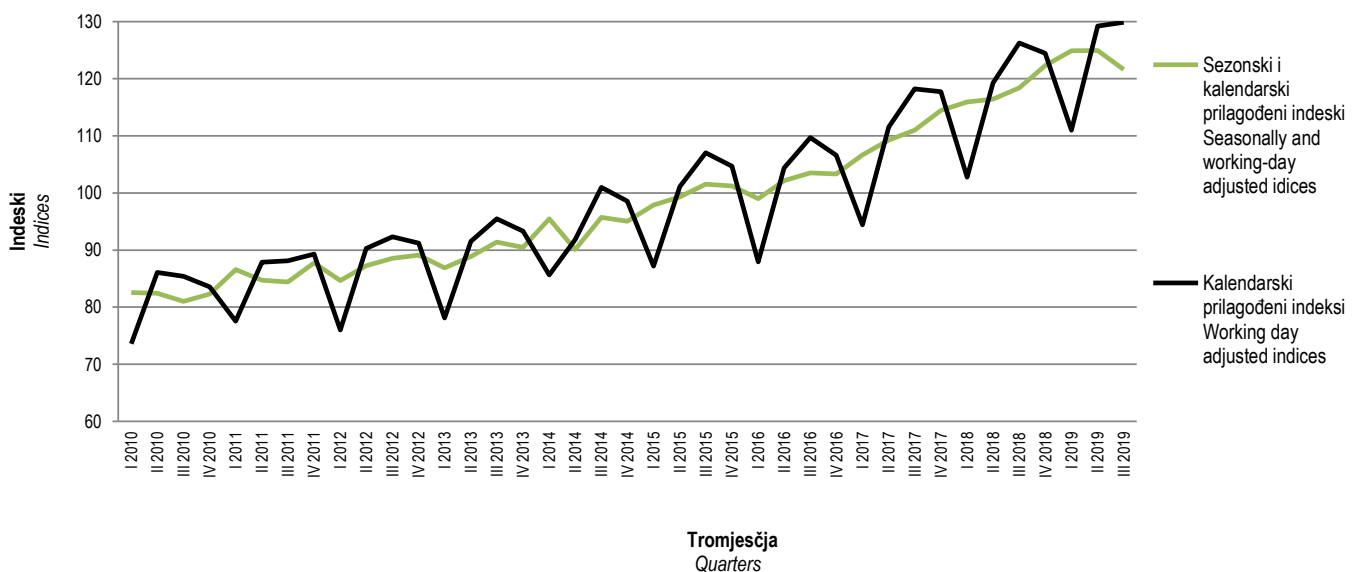
7.2 PROMET U PRIJEVOZIM I SKLADIŠNIM DJELATNOSTIMA - SEZONSKI I KALENDARSKI PRILAGOĐENI INDEKSI UKUPNOG PROMETA, III tromjesečje 2019.
TURNOVER OF TRANSPORTATION AND STORAGE ACTIVITIES - SEASONALLY AND WORKING-DAY ADJUSTED TOTAL TURNOVER INDICES, 3rd quarter 2019.

| | Kalendarski prilagođeni podaci <i>Working-day adjusted data</i> | | Sezonski prilagođeni podaci <i>Seasonally adjusted data</i> | | |
|--|--|----------------------------|--|---------------------------|---|
| | VII-IX 2019 Ø 2015 | VII-IX 2019 VII-IX 2018 | VII-IX 2019 Ø 2015 | VII-IX 2019 IV-VI 2019 | |
| UKUPNO PRIJEVOZ I SKLADIŠTENJE | 129,9 | 102,9 | 121,6 | 97,3 | TOTAL TRANSPORTATION AND STORAGE |
| Kopneni prijevoz i cjevovodni transport | 118,3 | 100,7 | 114,5 | 96,1 | Land transport and transport via pipelines |
| Zračni prijevoz | z | z | z | z | Air transport |
| Skladištenje i pomoćne djelatnosti u prijevozu | 183,5 | 109,7 | 155,2 | 101,5 | Warehousing and support activities for transportation |

7.3 PROMET U PRIJEVOZIM I SKLADIŠNIM DJELATNOSTIMA - IZVORNI, NEPRILAGOĐENI INDEKSI UKUPNOG PROMETA,
TURNOVER OF TRANSPORTATION AND STORAGE ACTIVITIES - GROSS, UNADJUSTED TOTAL TURNOVER INDICES,

| | VII-IX 2019 Ø 2015 | VII-IX 2019 VII-IX 2018 | I-IX 2019 I-IX 2018 | VII-IX 2019 IV-VI 2019 | |
|--|-----------------------|----------------------------|------------------------|---------------------------|---|
| UKUPNO PRIJEVOZ I SKLADIŠTENJE | 129,9 | 102,9 | 106,3 | 100,5 | TOTAL TRANSPORTATION AND STORAGE |
| Kopneni prijevoz i cjevovodni transport | 118,3 | 100,7 | 104,2 | 96,5 | Land transport and transport via pipelines |
| Zračni prijevoz | z | z | z | z | Air transport |
| Skladištenje i pomoćne djelatnosti u prijevozu | 183,5 | 109,7 | 114,0 | 113,8 | Warehousing and support activities for transportation |

Sezonski i kalendarski prilagođeni indeksi prometa u transportu i skladištenju, Ø2015=100
Seasonally and working-day adjusted turnover indices for transportation and storage, Ø2015=100



8.1 IZVOZ I UVOZ PO MJESECIMA TOKOM/TJEKOM 2019.

EXPORTS & IMPORTS IN 2019 BY MONTHS

| | Izvoz Exports | | | Uvoz Imports | | | Trgovinski bilans u 000 KM Balance of Trade in 000 KM | Pokrivenost uvoza izvozom u procentima The Cover of imports by exports in percent |
|-----------------|------------------|--|---------------------------------------|-----------------|--|---------------------------------------|--|--|
| | 000 KM | lančani indeksi Chain indices | struktura u % Structure in % | 000 KM | lančani indeksi Chain indices | struktura u % Structure in % | | |
| Ukupno Total | 6.429.009 | - | 100,0 | 11.630.029 | - | 100,0 | -5.201.020 | 55,3 |
| I | 569.165 | - | 8,9 | 945.822 | - | 8,1 | -376.657 | 60,2 |
| II | 610.827 | 107,3 | 9,5 | 1.099.827 | 116,3 | 9,5 | -489.000 | 55,5 |
| III | 650.503 | 106,5 | 10,1 | 1.250.401 | 113,7 | 10,8 | -599.898 | 52,0 |
| IV | 705.109 | 108,4 | 11,0 | 1.241.988 | 99,3 | 10,7 | -536.879 | 56,8 |
| V | 692.963 | 98,3 | 10,8 | 1.320.304 | 106,3 | 11,4 | -627.341 | 52,5 |
| VI | 668.941 | 96,5 | 10,4 | 1.136.604 | 86,1 | 9,8 | -467.663 | 58,9 |
| VII | 643.811 | 96,2 | 10,0 | 1.245.068 | 109,5 | 10,7 | -601.257 | 51,7 |
| VIII | 572.777 | 89,0 | 8,9 | 1.083.509 | 87,0 | 9,3 | -510.732 | 52,9 |
| IX | 647.148 | 113,0 | 10,1 | 1.103.889 | 101,9 | 9,5 | -456.741 | 58,6 |
| X | 667.765 | 103,2 | 10,4 | 1.202.617 | 108,9 | 10,3 | -534.852 | 55,5 |

8.2 IZVOZ FEDERACIJE BOSNE I HERCEGOVINE PO PODRUČJIMA KLASIFIKACIJE DJELATNOSTI KD BiH 2010

EXPORTS OF FEDERATION OF BOSNIA AND HERZEGOVINA ACCORDING TO SECTIONS OF NACE Rev. 2

| | X 2019 | | X 2019 | X 2019 | I-X 2019 | | I-X 2019 | |
|---|---------|---------|---------|--------|-----------|-----------|----------|---|
| | 000 KM | 000 EUR | IX 2019 | X 2018 | 000 KM | 000 EUR | I-X 2018 | |
| Ukupno | 667.765 | 341.423 | 103,2 | 96,0 | 6.429.009 | 3.287.100 | 97,7 | Total |
| A Poljoprivreda, šumarstvo i ribov | 6.405 | 3.275 | 82,2 | 83,7 | 67.393 | 34.458 | 97,2 | Agriculture, forestry and fishing |
| B Vađenje ruda i kamena | 4.524 | 2.313 | 131,7 | 90,7 | 33.982 | 17.375 | 102,0 | Mining and quarrying |
| C Prerađivačka industrija | 615.510 | 314.705 | 104,8 | 96,8 | 5.857.806 | 2.995.049 | 97,2 | Manufacturing |
| D Proizvodnja i snabdijevanje električnom energijom, gasom/plinom, parom i klimatizacija | 18.803 | 9.614 | 71,4 | 85,8 | 245.978 | 125.767 | 106,2 | Electricity, gas, steam and air conditioning supply |
| Ostalo | 22.520 | 11.514 | 103,7 | 90,7 | 221.060 | 113.026 | 98,5 | Other |
| Nerazvrstano po kategorijama | 4 | 2 | 1,2 | - | 2.790 | 1.427 | - | Unclassified according to category |

8.3 UVOZ FEDERACIJE BOSNE I HERCEGOVINE PO PODRUČJIMA KLASIFIKACIJE DJELATNOSTI KD BiH 2010

IMPORTS OF FEDERATION OF BOSNIA AND HERZEGOVINA ACCORDING TO SECTIONS OF NACE Rev. 2

| | X 2019 | | X 2019 | X 2019 | I-X 2019 | | I-X 2019 | |
|---|-----------|---------|---------|--------|------------|-----------|----------|---|
| | 000 KM | 000 EUR | IX 2019 | X 2018 | 000 KM | 000 EUR | I-X 2018 | |
| Ukupno | 1.202.617 | 614.888 | 108,9 | 98,2 | 11.630.029 | 5.946.339 | 105,2 | Total |
| A Poljoprivreda, šumarstvo i ribov | 34.292 | 17.533 | 98,6 | 110,3 | 375.235 | 191.855 | 107,9 | Agriculture, forestry and fishing |
| B Vađenje ruda i kamena | 43.188 | 22.082 | 77,3 | 83,9 | 570.865 | 291.879 | 115,9 | Mining and quarrying |
| C Prerađivačka industrija | 1.110.940 | 568.015 | 110,4 | 98,8 | 10.452.595 | 5.344.327 | 103,6 | Manufacturing |
| D Proizvodnja i snabdijevanje električnom energijom, gasom/plinom, parom i klimatizacija | 8.877 | 4.539 | 486,3 | 71,4 | 187.290 | 95.760 | 216,9 | Electricity, gas, steam and air conditioning supply |
| Ostalo | 5.320 | 2.720 | 109,5 | 104,1 | 44.044 | 22.519 | 115,1 | Other |
| Nerazvrstano po kategorijama | - | - | - | - | - | - | - | Unclassified according to category |

Izvor: Baza podataka Uprave za indirektno/neizravno oporezivanje BiH.
Source: Indirect Taxation Authority of BiH database.

Prethodni podaci
Previous data

8.4 IZVOZ PO SEKTORIMA I ODSJECIMA SMTK - Rev. 4
EXPORTS BY SECTIONS AND DIVISIONS OF SITC Rev. 4

| | X 2019 | | X 2019 | X 2019 | I-X 2019 | | I-X 2019 | |
|--|---------|---------|---------|--------|-----------|-----------|----------|--|
| | 000 KM | 000 EUR | IX 2019 | X 2018 | 000 KM | 000 EUR | I-X 2018 | |
| Ukupno | 667.765 | 341.423 | 103,2 | 96,0 | 6.429.009 | 3.287.100 | 97,7 | Total |
| 0 Hrana i žive životinje | 24.569 | 12.562 | 89,1 | 104,1 | 235.347 | 120.331 | 88,6 | Food and live animals |
| 00 Žive životinje | 1 | 1 | - | - | 2 | 1 | - | Live animals |
| 01 Meso i mesne prerađevine | 4.210 | 2.153 | 81,7 | 90,0 | 40.797 | 20.859 | 49,9 | Meat and meat preparations |
| 02 Mlijeko, mliječne prerađevine i jaja | 4.953 | 2.532 | 100,8 | 107,6 | 48.512 | 24.804 | 114,2 | Dairy products and birds' eggs |
| 03 Ribe, vodozemci i njihove prerađevine | 1.806 | 923 | 169,7 | 265,6 | 11.091 | 5.671 | 254,6 | Fish, crustaceans, molluscs, prepar. of |
| 04 Žitarice i proizvodi od žitarica | 3.158 | 1.615 | 93,7 | 115,0 | 30.850 | 15.773 | 103,1 | Cereals and cereal preparations |
| 05 Voće i povrće | 7.828 | 4.002 | 76,9 | 94,4 | 77.736 | 39.746 | 94,0 | Vegetables and fruit |
| 06 Šećer, šećerne prerađevine i med | 72 | 37 | 77,4 | 109,1 | 626 | 320 | 110,4 | Sugar, sugar preparations and honey |
| 07 Kafa, čaj, kakao i začini | 1.234 | 631 | 88,0 | 104,4 | 11.615 | 5.939 | 105,4 | Coffee, tea, cocoa, spices |
| 08 Hrana za životinje | 456 | 233 | 109,6 | 111,2 | 4.106 | 2.099 | 121,9 | Feeding stuff for animals |
| 09 Ostali jestivi proizvodi | 851 | 435 | 87,1 | 90,1 | 10.012 | 5.119 | 103,5 | Miscellaneous edible products |
| 1 Pića i duhan | 3.857 | 1.972 | 108,8 | 103,9 | 45.615 | 23.323 | 97,9 | Beverages and tobacco |
| 11 Pića | 3.429 | 1.753 | 107,0 | 122,4 | 41.134 | 21.031 | 98,8 | Beverages |
| 12 Duhan i proizvodi od duhana | 428 | 219 | 125,9 | 47,0 | 4.481 | 2.291 | 90,1 | Tobacco and tobacco manufactures |
| 2 Sirove materije nejestive, osim goriva | 41.451 | 21.194 | 104,1 | 87,3 | 401.057 | 205.057 | 90,6 | Inedible raw materials, except fuel |
| 21 Sirove kože i sirovo krzno | 1.797 | 919 | 77,1 | 63,3 | 21.793 | 11.143 | 47,5 | Hides, skins and furskins, raw |
| 22 Uljano sjemenje i plodovi | 12 | 6 | 60,0 | 200,0 | 188 | 96 | 120,5 | Oil seeds and oleaginous fruits |
| 23 Sirovi i sintetički kaučuk | 3 | 2 | 75,0 | 75,0 | 54 | 28 | 55,1 | Crude rubber |
| 24 Drvo i pluta | 18.504 | 9.461 | 105,0 | 82,8 | 172.459 | 88.177 | 87,9 | Cork and wood |
| 25 Celuloza i papirni otpaci | 383 | 196 | 108,8 | 100,8 | 3.339 | 1.707 | 108,5 | Pulp and waste paper |
| 26 Sirova tekstilna vlakna i njihovi otpaci | 18 | 9 | 180,0 | 600,0 | 305 | 156 | 91,3 | Crude textile fibres and their wastes |
| 27 Prirodna đubriva i minerali osim goriva | 4.677 | 2.391 | 111,3 | 112,2 | 40.346 | 20.629 | 140,0 | Crude fertilizers and minerals ex. fuels |
| 28 Metalne rude i otpaci od metala | 15.460 | 7.905 | 105,6 | 87,9 | 155.145 | 79.324 | 94,2 | Metalliferous ores and metal scrap |
| 29 Sirovine biljne i životinjske, ostale | 597 | 305 | 91,8 | 603,0 | 7.428 | 3.798 | 230,3 | Crude animal and vegetable materials |
| 3 Mineralna goriva, maziva i srodni proizvodi | 43.496 | 22.239 | 86,0 | 68,7 | 502.311 | 256.828 | 86,9 | Mineral fuels, lubricants and similar products |
| 32 Ugalj, koks i briketi | 21.460 | 10.972 | 107,1 | 72,7 | 225.559 | 115.326 | 82,3 | Coal, coke and briquettes |
| 33 Nafta i derivati od nafte | 3.233 | 1.653 | 76,9 | 27,1 | 30.774 | 15.734 | 42,9 | Petroleum and petroleum products |
| 34 Prirodni i industrijski gas | - | - | - | - | - | - | - | Gas, natural and manufactured |
| 35 Električna energija | 18.803 | 9.614 | 71,4 | 85,8 | 245.978 | 125.767 | 106,2 | Electricity |
| 4 Ulja, masti i voskovi životinjskog ili biljnog porijekla | 1 | 1 | 5,9 | - | 150 | 77 | 64,9 | Edible oil, lard and wax of animal or plant origin |
| 41 Životinjska ulja i masti | - | - | - | - | - | - | - | Animal oils and fats |
| 42 Biljna ulja i masti, sirova i rafinirana | 1 | 1 | 100,0 | - | 104 | 53 | 91,2 | Vegetable fats, oils, crude and refined |
| 43 Prerađena biljna i život. ulja i masnoće | - | - | - | - | 46 | 24 | 95,8 | Processed animal or vegetable fats and oils |
| 5 Hemijski/Kemijski proizvodi | 65.847 | 33.667 | 121,5 | 131,2 | 442.043 | 226.013 | 94,8 | Chemical products |
| 51 Organske hemikalije/kemikalije | 1.232 | 630 | 142,4 | 66,1 | 11.505 | 5.882 | 55,0 | Organic chemicals |
| 52 Anorganske hemikalije/kemikalije | 24.485 | 12.519 | 124,3 | 118,2 | 194.917 | 99.659 | 83,6 | Inorganic chemicals |
| 53 Boje i štavila | 6.797 | 3.475 | 763,7 | 759,4 | 17.893 | 9.149 | 160,4 | Dyeing, tanning, colouring materials |
| 54 Medicinski i farmaceutski proizvodi | 19.584 | 10.013 | 97,6 | 135,3 | 92.285 | 47.185 | 105,4 | Medical and pharmaceutical products |
| 55 Toaletni proizvodi i proizvodi za čišćenje | 2.926 | 1.496 | 117,6 | 122,2 | 23.523 | 12.027 | 116,5 | Toilet, cleaning and perfume materials |

8.4 IZVOZ PO SEKTORIMA I ODSJECIMA SMTK - Rev. 4 (nastavak)
EXPORTS BY SECTIONS AND DIVISIONS OF SITC Rev. 4 (continued)

| | X 2019 | | X 2019 | X 2019 | I-X 2019 | | I-X 2019 | |
|---|---------|---------|---------|--------|-----------|---------|----------|---|
| | 000 KM | 000 EUR | IX 2019 | X 2018 | 000 KM | 000 EUR | I-X 2018 | |
| 56 Vještačka đubriva | 119 | 61 | 108,2 | 90,8 | 2.186 | 1.118 | 56,7 | Processed fertilizers |
| 57 Plastične mase u primarnim oblicima | 618 | 316 | 93,1 | 143,7 | 5.481 | 2.802 | 127,9 | Plastics in primary forms |
| 58 Plastične mase, ne-primarni oblici | 6.664 | 3.407 | 96,1 | 112,2 | 60.631 | 31.000 | 123,5 | Plastics in non-primary forms |
| 59 Ostale hemikalije/kemikalije | 3.422 | 1.750 | 138,4 | 101,9 | 33.622 | 17.191 | 92,8 | Chemicals, n.e.s. |
| 6 Industrijski proizvodi, razvrstani uglavnom po vrsti sirovina | 162.591 | 83.131 | 101,4 | 83,2 | 1.722.739 | 880.822 | 95,6 | Industrial products, classified mostly by raw material |
| 61 Koža, krzno i proizvodi od kože i krzna | 6.976 | 3.567 | 126,6 | 77,8 | 56.648 | 28.964 | 76,4 | Leather, products of, dressed furskins |
| 62 Guma i gumeni proizvodi | 551 | 282 | 105,6 | 46,7 | 4.601 | 2.352 | 83,4 | Rubber manufactures, n.e.s. |
| 63 Proizvodi od drveta, osim namještaja | 10.883 | 5.564 | 96,3 | 93,1 | 107.779 | 55.107 | 110,6 | Wood manufactures (excl. furniture) |
| 64 Papir, ljepenka i ostali slični proizvodi | 12.833 | 6.561 | 121,9 | 98,0 | 112.322 | 57.429 | 72,2 | Paper, paperboard and articles thereof |
| 65 Predivo, tkanine i tekstilni proizvodi | 4.950 | 2.531 | 97,0 | 100,4 | 50.740 | 25.943 | 98,0 | Textile yarn, fabrics, made-up articles |
| 66 Proizvodi od nemetalnih minerala | 14.772 | 7.553 | 111,4 | 186,2 | 118.074 | 60.370 | 163,6 | Non-metallic mineral manufactures |
| 67 Željezo i čelik | 40.235 | 20.572 | 100,1 | 98,6 | 378.785 | 193.670 | 103,1 | Iron and steel |
| 68 Obojeni metali | 11.308 | 5.782 | 94,2 | 24,7 | 329.452 | 168.446 | 71,1 | Non-ferrous metals |
| 69 Metalni proizvodi | 60.083 | 30.720 | 97,1 | 98,3 | 564.338 | 288.541 | 109,6 | Manufactures of metals |
| 7 Mašine/Strojevi i transportna sredstva | 127.201 | 65.037 | 98,6 | 101,3 | 1.255.057 | 641.700 | 110,2 | Machinery and transport equipment |
| 71 Pogonske mašine i oprema | 18.704 | 9.563 | 103,9 | 118,6 | 170.488 | 87.169 | 117,5 | Power-generating enginery, equipment |
| 72 Mašine specijaliz. za određ. industrije | 8.564 | 4.379 | 82,2 | 92,7 | 92.243 | 47.163 | 112,3 | Machines special. for partic. industries |
| 73 Mašine za obradu metala | 2.864 | 1.464 | 84,8 | 110,5 | 35.206 | 18.001 | 163,9 | Metal working machinery |
| 74 Ostale industrijske mašine i dijelovi | 28.933 | 14.793 | 99,4 | 96,0 | 291.683 | 149.135 | 103,9 | Other industrial machinery and parts of |
| 75 Kanc. mašine i mašine za automat. obradu podataka | 411 | 210 | 56,2 | 86,5 | 8.599 | 4.397 | 89,8 | Office machines and automatic data processing machine s |
| 76 Telekomunikacijski aparati i aparati za snimanje zvuka | 780 | 399 | 99,2 | 134,5 | 6.130 | 3.134 | 140,1 | Telecommunications and sound recording apparatus |
| 77 Električne mašine, aparati i uređaji | 35.912 | 18.362 | 101,8 | 102,6 | 363.502 | 185.856 | 115,1 | Electrical machinery, appliances, parts |
| 78 Drumska vozila | 30.656 | 15.674 | 99,9 | 97,1 | 284.037 | 145.226 | 102,1 | Road vehicles |
| 79 Ostala transportna vozila | 377 | 193 | 61,6 | 143,3 | 3.169 | 1.620 | 217,5 | Other transport equipment |
| 8 Razni industrijski proizvodi | 198.609 | 101.547 | 109,3 | 106,8 | 1.821.426 | 931.280 | 98,9 | Miscellaneous industrial goods |
| 81 Montažne zgrade, sanitarni, rasvjetni i grijajući uređaji | 11.104 | 5.677 | 97,6 | 96,5 | 90.151 | 46.093 | 96,6 | Fabricated buildings; sanitary, heating, lighting equipment |
| 82 Namještaj i njegovi dijelovi | 57.448 | 29.373 | 106,5 | 99,4 | 559.165 | 285.897 | 85,4 | Furniture and furnishings |
| 83 Torbe, tašne, neseseri i slični proizvodi | 901 | 461 | 84,3 | 54,5 | 11.372 | 5.814 | 92,2 | Travel goods, handbags and similar |
| 84 Odjeća | 38.910 | 19.894 | 96,4 | 90,2 | 362.981 | 185.589 | 97,4 | Clothing |
| 85 Obuća | 24.691 | 12.624 | 97,9 | 99,2 | 255.164 | 130.463 | 99,0 | Footwear |
| 87 Naučni i kontrolni instrumenti | 2.291 | 1.171 | 94,2 | 171,7 | 17.631 | 9.015 | 109,4 | Scientific and controlling instruments |
| 88 Fotografski i optički proizvodi, satovi | 13 | 7 | 16,7 | 33,3 | 599 | 306 | 145,0 | Photo and optical equipment; watches |
| 89 Ostali industrijski proizvodi | 63.251 | 32.340 | 133,9 | 138,9 | 524.363 | 268.103 | 120,9 | Miscellaneous manufactured articles |
| 9 Proizvodi, nerazvrstani po kategorijama | 143 | 73 | 36,0 | - | 3.264 | 1.669 | - | Products and transactions, unclassified |

Izvor: Baza podataka Uprave za indirektno/neizravno oporezivanje BiH.
Source: Indirect Taxation Authority of BiH database.

Prethodni podaci
Previous data

8.5 UVOZ PO SEKTORIMA I ODSJECIMA SMTK - Rev. 4
IMPORTS BY SECTIONS AND DIVISIONS OF SITC Rev. 4

| | X 2019 | | X 2019 | X 2019 | I-X 2019 | | I-X 2019 | |
|--|-----------|---------|---------|--------|------------|-----------|----------|--|
| | 000 KM | 000 EUR | IX 2019 | X 2018 | 000 KM | 000 EUR | I-X 2018 | |
| Ukupno | 1.202.617 | 614.888 | 108,9 | 98,2 | 11.630.029 | 5.946.339 | 105,2 | Total |
| 0 Hrana i žive životinje | 135.757 | 69.411 | 102,8 | 104,2 | 1.311.343 | 670.479 | 106,7 | Food and live animals |
| 00 Žive životinje | 3.639 | 1.861 | 95,6 | 120,9 | 34.132 | 17.451 | 86,9 | Live animals |
| 01 Meso i mesne preradevine | 21.402 | 10.943 | 108,5 | 103,3 | 194.502 | 99.447 | 110,1 | Meat and meat preparations |
| 02 Mlijeko, mliječne preradevine i jaja | 12.683 | 6.485 | 99,0 | 103,3 | 150.185 | 76.788 | 109,9 | Dairy products and birds' eggs |
| 03 Ribe, vodozemci i njihove preradevine | 6.360 | 3.252 | 144,5 | 129,7 | 51.708 | 26.438 | 127,2 | Fish, crustaceans, molluscs, prepar. of |
| 04 Žitarice i proizvodi od žitarica | 20.229 | 10.343 | 81,4 | 97,9 | 202.026 | 103.294 | 105,7 | Cereals and cereal preparations |
| 05 Voće i povrće | 22.235 | 11.369 | 123,0 | 115,6 | 226.894 | 116.009 | 113,4 | Vegetables and fruit |
| 06 Šećer, šećerne preradevine i med | 3.484 | 1.781 | 89,4 | 78,9 | 30.379 | 15.533 | 71,5 | Sugar, sugar preparations and honey |
| 07 Kafa, čaj, kakao i začini | 19.439 | 9.939 | 102,9 | 98,5 | 171.548 | 87.711 | 103,2 | Coffee, tea, cocoa, spices |
| 08 Hrana za životinje | 6.907 | 3.531 | 105,3 | 110,1 | 61.122 | 31.251 | 104,0 | Feeding stuff for animals |
| 09 Ostali jestivi proizvodi | 19.379 | 9.908 | 102,0 | 101,6 | 188.847 | 96.556 | 106,7 | Miscellaneous edible products |
| 1 Pića i duhan | 28.956 | 14.805 | 109,1 | 103,5 | 299.384 | 153.073 | 101,3 | Beverages and tobacco |
| 11 Pića | 22.918 | 11.718 | 108,4 | 103,9 | 240.476 | 122.953 | 100,7 | Beverages |
| 12 Duhan i proizvodi od duhana | 6.038 | 3.087 | 111,9 | 102,0 | 58.908 | 30.119 | 104,1 | Tobacco and tobacco manufactures |
| 2 Sirove materije nejestive, osim goriva | 18.058 | 9.233 | 114,2 | 73,5 | 212.383 | 108.590 | 88,5 | Inedible raw materials, except fuel |
| 21 Sirove kože i sirovo krzno | 2.049 | 1.048 | 119,6 | 106,4 | 14.558 | 7.443 | 50,6 | Hides, skins and furskins, raw |
| 22 Uljano sjemenje i plodovi | 702 | 359 | 112,1 | 147,8 | 6.521 | 3.334 | 108,6 | Oil seeds and oleaginous fruits |
| 23 Sirovi i sintetički kaučuk | 99 | 51 | 42,3 | 380,8 | 1.261 | 645 | 96,0 | Crude rubber |
| 24 Drvo i pluta | 4.421 | 2.260 | 125,2 | 85,8 | 57.207 | 29.249 | 132,2 | Cork and wood |
| 25 Celuloza i papirni otpaci | 269 | 138 | 128,1 | 169,2 | 2.368 | 1.211 | 65,9 | Pulp and waste paper |
| 26 Sirova tekstilna vlakna i njihovi otpaci | 863 | 441 | 84,8 | 143,6 | 7.268 | 3.716 | 129,2 | Crude textile fibres and their wastes |
| 27 Prirodna đubriva i minerali osim goriva | 2.653 | 1.356 | 119,9 | 105,7 | 22.846 | 11.681 | 114,9 | Crude fertilizers and minerals ex. fuels |
| 28 Metalne rude i otpaci od metala | 5.188 | 2.653 | 108,4 | 41,6 | 82.574 | 42.219 | 71,5 | Metalliferous ores and metal scrap |
| 29 Sirovine biljne i životinjske, ostale | 1.814 | 927 | 121,7 | 148,1 | 17.780 | 9.091 | 109,5 | Crude animal and vegetable materials |
| 3 Mineralna goriva, maziva i srodni proizvodi | 184.757 | 94.465 | 102,7 | 86,5 | 2.023.604 | 1.034.652 | 123,6 | Mineral fuels, lubricants and similar products |
| 32 Ugalj, koks i briketi | 32.827 | 16.784 | 69,3 | 71,4 | 477.488 | 244.136 | 112,3 | Coal, coke and briquettes |
| 33 Nafta i derivati od nafte | 133.744 | 68.382 | 107,9 | 93,8 | 1.223.205 | 625.415 | 121,6 | Petroleum and petroleum products |
| 34 Prirodni i industrijski gas | 9.309 | 4.760 | 138,5 | 74,8 | 135.621 | 69.342 | 113,7 | Gas, natural and manufactured |
| 35 Električna energija | 8.877 | 4.539 | 486,4 | 71,4 | 187.290 | 95.760 | 216,9 | Electricity |
| 4 Ulja, masti i voskovi životinjskog ili biljnog porijekla | 5.803 | 2.967 | 132,8 | 111,0 | 48.500 | 24.798 | 97,7 | Edible oil, lard and wax of animal or plant origin |
| 41 Životinjska ulja i masti | 419 | 214 | 160,5 | 127,4 | 2.441 | 1.248 | 114,3 | Animal oils and fats |
| 42 Biljna ulja i masti, sirova i rafinirana | 5.081 | 2.598 | 134,4 | 110,7 | 43.055 | 22.014 | 96,4 | Vegetable fats, oils, crude and refined |
| 43 Prerađena biljna i život. ulja i masnoće | 303 | 155 | 92,4 | 98,4 | 3.004 | 1.536 | 105,1 | Processed animal or vegetable fats and oils |
| 5 Hemijski/Kemijski proizvodi | 156.154 | 79.840 | 109,3 | 102,7 | 1.423.476 | 727.812 | 104,0 | Chemical products |
| 51 Organske hemikalije/kemikalije | 4.120 | 2.107 | 97,8 | 79,7 | 45.435 | 23.231 | 86,4 | Organic chemicals |
| 52 Anorganske hemikalije/kemikalije | 2.381 | 1.217 | 114,3 | 44,2 | 27.347 | 13.982 | 69,1 | Inorganic chemicals |
| 53 Boje i štavila | 10.981 | 5.614 | 115,6 | 104,4 | 101.455 | 51.873 | 99,2 | Dyeing, tanning, colouring materials |
| 54 Medicinski i farmaceutski proizvodi | 38.169 | 19.515 | 110,6 | 109,9 | 350.953 | 179.439 | 113,9 | Medical and pharmaceutical products |
| 55 Toaletni proizvodi i proizvodi za čišćenje | 29.250 | 14.955 | 104,0 | 111,1 | 271.131 | 138.627 | 104,7 | Toilet, cleaning and perfume materials |

8.5 UVOZ PO SEKTORIMA I ODSJECIMA SMTK - Rev. 4 (nastavak)
IMPORTS BY SECTIONS AND DIVISIONS OF SITC Rev. 4 (continued)

| | X 2019 | | X 2019 | X 2019 | I-X 2019 | | I-X 2019 | |
|---|---------|---------|---------|--------|-----------|-----------|----------|---|
| | 000 KM | 000 EUR | IX 2019 | X 2018 | 000 KM | 000 EUR | I-X 2018 | |
| 56 Vještačka dubriva | 2.672 | 1.366 | 84,8 | 72,2 | 17.081 | 8.733 | 100,5 | Processed fertilizers |
| 57 Plastične mase u primarnim oblicima | 25.036 | 12.801 | 110,4 | 106,2 | 228.096 | 116.624 | 103,9 | Plastics in primary forms |
| 58 Plastične mase, ne-primarni oblici | 26.657 | 13.630 | 110,9 | 98,2 | 246.604 | 126.087 | 102,8 | Plastics in non-primary forms |
| 59 Ostale hemikalije/kemikalije | 16.888 | 8.635 | 115,5 | 109,4 | 135.374 | 69.216 | 103,2 | Chemicals, n.e.s. |
| 6 Industrijski proizvodi, razvrstani uglavnom po vrsti sirovina | 297.598 | 152.159 | 114,7 | 97,5 | 2.791.227 | 1.427.132 | 96,8 | Industrial products, classified mostly by raw material |
| 61 Koža, krzno i proizvodi od kože i krzna | 21.162 | 10.820 | 145,0 | 87,5 | 168.542 | 86.174 | 74,0 | Leather, products of, dressed furskins |
| 62 Guma i gumeni proizvodi | 17.917 | 9.161 | 92,7 | 107,6 | 145.327 | 74.305 | 118,9 | Rubber manufactures, n.e.s. |
| 63 Proizvodi od drveta, osim namještaja | 13.177 | 6.737 | 105,8 | 110,2 | 131.082 | 67.021 | 108,7 | Wood manufactures (excl. furniture) |
| 64 Papir, ljepenka i ostali slični proizvodi | 23.910 | 12.225 | 103,8 | 103,0 | 234.568 | 119.933 | 102,2 | Paper, paperboard and articles thereof |
| 65 Predivo, tkanine i tekstilni proizvodi | 46.807 | 23.932 | 114,5 | 97,0 | 439.684 | 224.807 | 87,0 | Textile yarn, fabrics, made-up articles |
| 66 Proizvodi od nemetalnih minerala | 30.896 | 15.797 | 106,2 | 108,5 | 274.116 | 140.153 | 102,8 | Non-metallic mineral manufactures |
| 67 Željezo i čelik | 47.445 | 24.258 | 112,3 | 91,5 | 470.874 | 240.754 | 88,7 | Iron and steel |
| 68 Obojeni metali | 48.777 | 24.939 | 135,9 | 94,0 | 487.302 | 249.154 | 112,7 | Non-ferrous metals |
| 69 Metalni proizvodi | 47.507 | 24.290 | 113,4 | 97,6 | 439.732 | 224.831 | 97,9 | Manufactures of metals |
| 7 Mašine/Strojevi i transportna sredstva | 237.412 | 121.387 | 108,4 | 101,3 | 2.342.778 | 1.197.843 | 106,1 | Machinery and transport equipment |
| 71 Pogonske mašine i oprema | 10.167 | 5.198 | 85,3 | 82,5 | 86.155 | 44.050 | 88,1 | Power-generating enginry, equipment |
| 72 Mašine specijaliz. za određ. industrije | 21.621 | 11.055 | 126,5 | 84,4 | 255.351 | 130.559 | 117,5 | Machines special. for partic. industries |
| 73 Mašine za obradu metala | 6.458 | 3.302 | 102,9 | 87,8 | 83.838 | 42.866 | 110,9 | Metal working machinery |
| 74 Ostale industrijske mašine i dijelovi | 52.647 | 26.918 | 126,6 | 135,2 | 429.243 | 219.468 | 104,4 | Other industrial machinery and parts of |
| 75 Kanc. mašine i mašine za automat. obradu podataka | 11.855 | 6.061 | 104,0 | 90,8 | 108.662 | 55.558 | 90,4 | Office machines and automatic data processing machines |
| 76 Telekomunikacijski aparati i aparati za snimanje zvuka | 25.223 | 12.896 | 128,9 | 91,9 | 228.078 | 116.614 | 109,8 | Telecommunications and sound recording apparatus |
| 77 Električne mašine, aparati i uređaji | 47.954 | 24.518 | 110,3 | 99,6 | 415.635 | 212.511 | 103,3 | Electrical machinery, appliances, parts |
| 78 Drumaska vozila | 61.100 | 31.240 | 91,5 | 100,6 | 731.542 | 374.031 | 109,2 | Road vehicles |
| 79 Ostala transportna vozila | 387 | 198 | 39,2 | 51,4 | 4.274 | 2.185 | 59,2 | Other transport equipment |
| 8 Razni industrijski proizvodi | 138.119 | 70.619 | 111,5 | 105,4 | 1.177.291 | 601.939 | 103,4 | Miscellaneous industrial goods |
| 81 Montažne zgrade, sanitarni, rasvjetni i grijajući uređaji | 7.735 | 3.955 | 104,4 | 101,2 | 65.319 | 33.397 | 95,1 | Fabricated buildings; sanitary, heating, lighting equipment |
| 82 Namještaj i njegovi dijelovi | 12.443 | 6.362 | 104,8 | 93,3 | 136.134 | 69.604 | 106,7 | Furniture and furnishings |
| 83 Torbe, tašne, neseseri i slični proizvodi | 2.475 | 1.265 | 92,8 | 120,9 | 26.161 | 13.376 | 119,0 | Travel goods, handbags and similar |
| 84 Odjeća | 39.501 | 20.197 | 111,0 | 112,7 | 300.346 | 153.564 | 109,3 | Clothing |
| 85 Obuća | 18.464 | 9.440 | 95,0 | 96,9 | 155.496 | 79.504 | 100,3 | Footwear |
| 87 Naučni i kontrolni instrumenti | 13.299 | 6.800 | 112,4 | 104,2 | 119.792 | 61.249 | 85,5 | Scientific and controlling instruments |
| 88 Fotografski i optički proizvodi, satovi | 2.645 | 1.352 | 145,3 | 133,4 | 21.326 | 10.904 | 111,7 | Photo and optical equipment; watches |
| 89 Ostali industrijski proizvodi | 41.557 | 21.248 | 124,8 | 106,1 | 352.717 | 180.341 | 106,5 | Miscellaneous manufactured articles |
| 9 Proizvodi, nerazvrstani po kategorijama | 3 | 2 | 100,0 | - | 43 | 22 | 35,2 | Products and transactions, unclassified |

Izvor: Baza podataka Uprave za indirektno/neizravno oporezivanje BiH.
Source: Indirect Taxation Authority of BiH database.

Prethodni podaci
Previous data

8.6 IZVOZ FEDERACIJE BiH PREMA MEĐUNARODNOJ KLASIFIKACIJI EKONOMSKE NAMJENE PROIZVODA (BEC) Rev. 4
EXPORTS OF FEDERATION OF B&H, ACCORDING TO CLASSIFICATION BY BROAD ECONOMIC CATEGORIES (BEC) Rev. 4

| | X 2019 | | <u>X 2019</u> | <u>X 2019</u> | I-X 2019 | | <u>I-X 2019</u> | |
|---|---------|---------|---------------|---------------|-----------|-----------|-----------------|--|
| | 000 KM | 000 EUR | IX 2019 | X 2018 | 000 KM | 000 EUR | I-X 2018 | |
| Ukupno | 667.765 | 341.423 | 103,2 | 96,0 | 6.429.009 | 3.287.100 | 97,7 | <i>Total</i> |
| 1. Hrana i pića | 27.545 | 14.084 | 90,7 | 108,9 | 272.430 | 139.291 | 90,8 | <i>Food and beverages</i> |
| 2. Industrijski materijali | 287.667 | 147.082 | 105,0 | 87,8 | 2.882.581 | 1.473.840 | 91,0 | <i>Industrial supplies</i> |
| 3. Goriva i maziva | 44.736 | 22.873 | 89,4 | 79,0 | 511.411 | 261.480 | 92,6 | <i>Fuels and lubricants</i> |
| 4. Kapitalni proizvodi (osim transportnih sredstava), dijelovi i pribor | 74.956 | 38.324 | 95,9 | 107,3 | 726.487 | 371.447 | 117,5 | <i>Capital goods (exc. transport equipment), parts and accessories</i> |
| 5. Transportna sredstva i njihovi dijelovi i pribor | 42.184 | 21.568 | 100,8 | 95,0 | 396.652 | 202.805 | 97,4 | <i>Transport equipment, parts and accessories thereof</i> |
| 6. Proizvodi za široku potrošnju | 164.427 | 84.070 | 101,9 | 102,4 | 1.477.330 | 755.347 | 104,9 | <i>Consumer goods</i> |
| 7. Proizvodi, drugdje nespomenuti | 26.250 | 13.421 | 229,0 | 245,9 | 162.118 | 82.890 | 125,8 | <i>Goods, n.e.c.</i> |

8.7 UVOZ FEDERACIJE BiH PREMA MEĐUNARODNOJ KLASIFIKACIJI EKONOMSKE NAMJENE PROIZVODA (BEC) Rev. 4
IMPORTS OF FEDERATION OF B&H, ACCORDING TO CLASSIFICATION BY BROAD ECONOMIC CATEGORIES (BEC) Rev. 4

| | X 2019 | | <u>X 2019</u> | <u>X 2019</u> | I-X 2019 | | <u>I-X 2019</u> | |
|---|-----------|---------|---------------|---------------|------------|-----------|-----------------|--|
| | 000 KM | 000 EUR | IX 2019 | X 2018 | 000 KM | 000 EUR | I-X 2018 | |
| Ukupno | 1.202.617 | 614.888 | 108,9 | 98,2 | 11.630.029 | 5.946.339 | 105,2 | <i>Total</i> |
| 1. Hrana i pića | 156.237 | 79.883 | 104,5 | 104,9 | 1.526.592 | 780.534 | 106,0 | <i>Food and beverages</i> |
| 2. Industrijski materijali | 405.960 | 207.564 | 115,2 | 96,3 | 3.849.774 | 1.968.358 | 97,4 | <i>Industrial supplies</i> |
| 3. Goriva i maziva | 182.285 | 93.201 | 102,4 | 87,9 | 1.978.708 | 1.011.697 | 124,5 | <i>Fuels and lubricants</i> |
| 4. Kapitalni proizvodi (osim transportnih sredstava), dijelovi i pribor | 165.013 | 84.370 | 115,6 | 101,0 | 1.550.289 | 792.650 | 102,3 | <i>Capital goods (exc. transport equipment), parts and accessories</i> |
| 5. Transportna sredstva i njihovi dijelovi i pribor | 79.048 | 40.417 | 91,6 | 101,8 | 865.102 | 442.320 | 109,7 | <i>Transport equipment, parts and accessories thereof</i> |
| 6. Proizvodi za široku potrošnju | 213.758 | 109.293 | 110,0 | 104,3 | 1.853.113 | 947.482 | 105,2 | <i>Consumer goods</i> |
| 7. Proizvodi, drugdje nespomenuti | 316 | 162 | 64,1 | 125,4 | 6.451 | 3.298 | 130,9 | <i>Goods, n.e.c.</i> |

Izvor: Baza podataka Uprave za indirektno/neizravno oporezivanje BiH.
Source: *Indirect Taxation Authority of BiH database.*

Prethodni podaci
Previous data

8.8 IZVOZ NAJZNAČAJNIJIH PROIZVODA - VRIJEDNOST I STRUKTURA
EXPORTS OF TOP GOODS - VALUE AND STRUCTURE

| Tarifni broj Tariff code | Roba | I-X 2019 | | % | Goods |
|-----------------------------|---|-----------|-----------|-------|---|
| | | 000 KM | 000 EUR | | |
| Ukupan izvoz | | 6.429.009 | 3.287.100 | 100,0 | Total exports |
| od toga | | | | | of which |
| 2716000000 | Električna energija | 245.978 | 125.767 | 3,8 | Electrical energy |
| 2704001000 | Koks i polukoks od kamenog uglja | 213.824 | 109.326 | 3,3 | Coke and semi-coke of coal |
| 7601208000 | Legure aluminijuma, u sirovim oblicima, ostale | 203.919 | 104.262 | 3,2 | Unwrought aluminium |
| 9401908000 | Ostali dijelovi sjedišta | 177.927 | 90.973 | 2,8 | Parts of seats, others |
| 9306303000 | Municija i njeni dijelovi, za vojno oružje | 127.742 | 65.313 | 2,0 | Cartridges and other ammunition and projectiles and parts thereof, n.e.s. |
| 2836200000 | Dinatrijum-karbonat | 122.569 | 62.669 | 1,9 | Disodium carbonate |
| 7214200000 | Šipke od gvožđa, sa udubljenjima i slično | 120.646 | 61.685 | 1,9 | Bars of iron with some deformations |
| 8544499500 | Ostali električni provodnici, za napon između 80 V i 1000 V | 119.361 | 61.028 | 1,9 | Electric conductors for a voltage > 80 V but < 1.000 V |
| 7308909800 | Ostale željezne ili čelične konstrukcije (osim montažnih zgrada) i dijelovi | 115.099 | 58.849 | 1,8 | Structures and parts of structures of iron or steel, n.e.s. |
| 9401610000 | Tapecirana sjedišta | 113.446 | 58.004 | 1,8 | Upholstered seats |
| 7604299000 | Ostali profili od legura aluminijuma | 94.729 | 48.434 | 1,5 | Solid profiles, of aluminium alloys, n.e.s. |
| 8708999700 | Dijelovi i pribor za motorna vozila | 89.462 | 45.741 | 1,4 | Parts and accessories for motor vehicles |
| 3925200000 | Vrata, prozori i njihovi okviri, pragovi, od plastičnih masa | 85.882 | 43.911 | 1,3 | Doors, windows and their frames and thresholds for doors, of plastics |
| 8544499100 | Izolovani električni provodnici, za napon <1000 V, bez priključaka | 78.364 | 40.067 | 1,2 | Electric wire and cables, for a voltage <=1000 V, insulated, with no connectors |
| 7610100000 | Vrata, prozori i njihovi okviri, od aluminijuma | 77.935 | 39.848 | 1,2 | Doors, windows and their frames, of aluminium |
| 8409990000 | Dijelovi za ostale motore | 76.359 | 39.042 | 1,2 | Parts suitable, use in engines |
| 7213914900 | Toplo valjana žica od željeza ili nelegiranog čelika, presjeka ispod 14 mm | 73.936 | 37.803 | 1,2 | Bars and rods, hot-rolled, of iron or non-alloy steel, < 14 mm in diameter |
| 8482990000 | Ostali dijelovi za kotrljajuće ležaje | 67.033 | 34.273 | 1,0 | Parts of ball or roller bearings (excl. balls, needles and rollers), n.e.s. |
| 7314201000 | Rešetke, mreže i ograde od orebrene žice, zavarene, presjeka 3mm ili više | 63.858 | 32.650 | 1,0 | Grill, nets and fences of iron or steel wire, with a cross-sectional dimension of >= 3 mm |
| 6403911800 | Ostala ženska obuća | 63.434 | 32.433 | 1,0 | Women,s footwear |
| Izvoz svih ostalih roba | | 4.097.506 | 2.095.022 | 63,7 | Exports of all other goods |

Izvor: Baza podataka Uprave za indirektno/neizravno oporezivanje BiH.
Source: Indirect Taxation Authority of BiH database.

Prethodni podaci
Previous data

8.9 UVOZ NAJZNAČAJNIJIH PROIZVODA - VRIJEDNOST I STRUKTURA
IMPORTS OF TOP GOODS - VALUE AND STRUCTURE

| Tarifni broj Tariff code | Roba | I-X 2019 | | % | Goods |
|-----------------------------|---|------------|-----------|-------|---|
| | | 000 KM | 000 EUR | | |
| Ukupan uvoz | | 11.630.029 | 5.946.339 | 100,0 | Total imports |
| od toga | | | | | of which |
| 2710194300 | Diesel gorivo | 925.814 | 473.361 | 8,0 | Diesel fuel |
| 2701121000 | Bitumenozni kameni ugljen za koksovanje | 396.672 | 202.815 | 3,4 | Bituminous hard coal for coking |
| 2716000000 | Električna energija | 187.290 | 95.760 | 1,6 | Electrical energy |
| 3004900010 | Gotovi lijekovi za prodaju na malo, ostali | 177.461 | 90.734 | 1,5 | Other medicaments in forms or packings for retail sale |
| 2710124500 | Benzin 95-98 oktana | 134.246 | 68.639 | 1,2 | Petrol 95-98 octane |
| 8703321910 | Automobili sa diesel motorom, novi, prvoga stepena rastavljenosti | 118.468 | 60.572 | 1,0 | Cars with diesel engine, new, disassembled |
| 8703329000 | Automobili, korišteni, sa diesel motorom od 1500 do 2500 cm3 | 118.417 | 60.546 | 1,0 | Cars with diesel engine, 1500-2500 cm3, used |
| 7408110000 | Žica od bakra promjera preko 6 mm | 108.848 | 55.653 | 0,9 | Copper wire, more than 6 mm in diameter |
| 2711210000 | Prirodni gas u gasovitom stanju | 87.712 | 44.846 | 0,8 | Natural gas in gaseous state |
| 8517120000 | Mobiteli | 82.336 | 42.098 | 0,7 | Telephones for cellular networks "mobile telephones" |
| 7601100000 | Aluminijum, nelegirani | 79.582 | 40.690 | 0,7 | Aluminium, unalloyed |
| 7601202000 | Legure aluminija u obliku ploča i poluga | 72.683 | 37.162 | 0,6 | Unwrought aluminium alloys in the form of slabs or billets |
| 1001990000 | Pšenica, ostala osim tvrde (durum) i sjemenske | 67.892 | 34.713 | 0,6 | Wheat and meslin (excl. seed for sowing, and durum wheat) |
| 3402209000 | Preparati za pranje i za čišćenje | 67.824 | 34.678 | 0,6 | Washing and cleaning preparations |
| 2203000100 | Pivo od slada, u bocama | 62.943 | 32.182 | 0,5 | Beer made from malt, in bottles |
| 7210708000 | Plosnati valjani proizvodi od željeza ili neleg. čelika, obojeni, lakirani ili plastificirani, ostali | 62.853 | 32.136 | 0,5 | Flat-rolled products of iron or non-alloy steel, painted, varnished or plastic coated |
| 3002150000 | Antiserumi, ostale frakcije krvi i imunološki proizvodi; vakcine. | 59.151 | 30.243 | 0,5 | Antiserums and other blood fractions and modified immunological products; vaccines. |
| 2818200000 | Aluminijum-oksidi, osim vještačkog korunda | 58.432 | 29.876 | 0,5 | Aluminium oxide |
| 2202100000 | Voda, uklj. mineralnu i gaziranu, sa dodatim sladilima i aromama | 57.980 | 29.645 | 0,5 | Waters, incl. mineral and aerated, with added sugar, sweetener or flavour |
| 4011100000 | Nove spoljne pneumatske gume za putnička vozila | 57.797 | 29.551 | 0,5 | New pneumatic tyres, of rubber, of a kind used for motor cars |
| Uvoz svih ostalih roba | | 8.645.628 | 4.420.439 | 74,3 | Imports of all other goods |

Izvor: Baza podataka Uprave za indirektno/neizravno oporezivanje BiH.
Source: Indirect Taxation Authority of BiH database.

Prethodni podaci
Previous data

8.10 TOP 10 ZEMALJA U IZVOZU I UVOZU
TOP 10 EXPORTS & IMPORTS COUNTRIES

| | I-X 2019 | | | |
|---------------|-----------|-----------|---------------------------------|-----------------|
| | 000 KM | 000 EUR | Struktura u % Structure in % | |
| Ukupan izvoz | 6.429.009 | 3.287.100 | 100,0 | Total exports |
| Njemačka | 1.131.515 | 578.534 | 17,6 | Germany |
| Hrvatska | 813.190 | 415.777 | 12,6 | Croatia |
| Austrija | 674.264 | 344.746 | 10,5 | Austria |
| Srbija | 648.499 | 331.572 | 10,1 | Serbia |
| Italija | 625.860 | 319.997 | 9,7 | Italy |
| Slovenija | 506.532 | 258.986 | 7,9 | Slovenia |
| Crna Gora | 219.226 | 112.088 | 3,4 | Montenegro |
| Mađarska | 145.471 | 74.378 | 2,3 | Hungary |
| Nizozemska | 138.768 | 70.951 | 2,2 | Netherlands |
| Francuska | 136.025 | 69.548 | 2,1 | France |
| Ostale zemlje | 1.389.659 | 710.521 | 21,6 | Other countries |

| | I-X 2019 | | | |
|---------------|------------|-----------|---------------------------------|-----------------|
| | 000 KM | 000 EUR | Struktura u % Structure in % | |
| Ukupan uvoz | 11.630.029 | 5.946.339 | 100,0 | Total imports |
| Hrvatska | 1.504.325 | 769.149 | 12,9 | Croatia |
| Njemačka | 1.386.995 | 709.159 | 11,9 | Germany |
| Italija | 1.338.996 | 684.618 | 11,5 | Italy |
| Srbija | 892.695 | 456.428 | 7,7 | Serbia |
| Kina | 851.920 | 435.580 | 7,3 | China |
| Turska | 627.059 | 320.610 | 5,4 | Turkey |
| Slovenija | 505.144 | 258.276 | 4,3 | Slovenia |
| SAD | 492.672 | 251.899 | 4,2 | United States |
| Austrija | 433.483 | 221.636 | 3,7 | Austria |
| Poljska | 381.987 | 195.307 | 3,3 | Poland |
| Ostale zemlje | 3.214.753 | 1.643.677 | 27,6 | Other countries |

Izvor: Baza podataka Uprave za indirektno/neizravno oporezivanje BiH.
Source: Indirect Taxation Authority of BiH database.

Prethodni podaci
Previous data

8.11 IZVOZ FEDERACIJE BOSNE I HERCEGOVINE PO ZEMLJAMA PREMA GEOGRAFSKIM ZONAMA
EXPORTS OF FEDERATION OF BOSNIA AND HERZEGOVINA BY COUNTRIES BY GEOGRAPHIC ZONES

| | X 2019 | | X 2019 IX 2019 | X 2019 X 2018 | I-X 2019 | | I-X 2019 I-X 2018 | |
|------------------------|---------|---------|-------------------|------------------|-----------|-----------|----------------------|---------------------------------|
| | 000 KM | 000 EUR | | | 000 KM | 000 EUR | | |
| Ukupno | 667.765 | 341.423 | 103,2 | 96,0 | 6.429.009 | 3.287.100 | 97,7 | <i>Total</i> |
| Zemlje EU | 482.802 | 246.853 | 102,0 | 92,6 | 4.817.637 | 2.463.219 | 98,0 | <i>EU countries</i> |
| Austrija | 65.476 | 33.477 | 98,5 | 88,1 | 674.264 | 344.746 | 110,8 | <i>Austria</i> |
| Belgija | 3.548 | 1.814 | 83,3 | 74,1 | 40.924 | 20.924 | 100,4 | <i>Belgium</i> |
| Bugarska | 2.798 | 1.431 | 153,2 | 89,4 | 27.721 | 14.174 | 113,2 | <i>Bulgaria</i> |
| Češka | 9.173 | 4.690 | 91,6 | 62,5 | 104.275 | 53.315 | 70,3 | <i>Czech Republic</i> |
| Kipar | 12 | 6 | 10,3 | 29,3 | 4.361 | 2.230 | 210,3 | <i>Cyprus</i> |
| Danska | 3.097 | 1.583 | 94,9 | 158,3 | 26.137 | 13.364 | 150,1 | <i>Denmark</i> |
| Estonija | - | - | - | - | 916 | 468 | 69,9 | <i>Estonia</i> |
| Finska | 1 | 1 | 100,0 | 11,1 | 449 | 230 | 29,1 | <i>Finland</i> |
| Francuska | 15.446 | 7.897 | 126,2 | 147,1 | 136.025 | 69.548 | 140,2 | <i>France</i> |
| Grčka | 1.072 | 548 | 151,6 | 322,9 | 10.429 | 5.332 | 134,0 | <i>Greece</i> |
| Hrvatska | 75.803 | 38.757 | 102,8 | 92,0 | 813.190 | 415.777 | 103,2 | <i>Croatia</i> |
| Irska | 106 | 54 | 220,8 | 108,2 | 772 | 395 | 191,6 | <i>Ireland</i> |
| Italija | 58.805 | 30.067 | 102,9 | 85,6 | 625.860 | 319.997 | 97,0 | <i>Italy</i> |
| Latvija (Letonija) | 277 | 142 | 89,1 | 51,9 | 2.284 | 1.168 | 82,3 | <i>Latvia</i> |
| Litvanija | 1.312 | 671 | 80,1 | 74,7 | 15.128 | 7.735 | 80,0 | <i>Lithuania</i> |
| Luksemburg | 8.186 | 4.185 | 117,9 | 111,1 | 56.855 | 29.069 | 94,5 | <i>Luxembourg</i> |
| Mađarska | 13.748 | 7.029 | 94,5 | 91,5 | 145.471 | 74.378 | 92,6 | <i>Hungary</i> |
| Malta | - | - | - | - | 53 | 27 | 2,4 | <i>Malta</i> |
| Nizozemska | 14.114 | 7.216 | 98,0 | 108,1 | 138.768 | 70.951 | 108,5 | <i>Netherlands</i> |
| Njemačka | 117.138 | 59.892 | 102,6 | 96,2 | 1.131.515 | 578.534 | 96,3 | <i>Germany</i> |
| Poljska | 8.039 | 4.110 | 100,7 | 83,5 | 77.919 | 39.839 | 86,2 | <i>Poland</i> |
| Portugal | 358 | 183 | 35,7 | 76,8 | 4.856 | 2.483 | 194,7 | <i>Portugal</i> |
| Rumunija | 15.940 | 8.150 | 133,0 | 142,6 | 116.662 | 59.648 | 91,4 | <i>Romania</i> |
| Slovačka | 3.029 | 1.549 | 108,3 | 59,1 | 34.311 | 17.543 | 61,5 | <i>Slovakia</i> |
| Slovenija | 52.454 | 26.819 | 97,3 | 85,8 | 506.532 | 258.986 | 93,5 | <i>Slovenia</i> |
| Španija | 3.553 | 1.817 | 105,8 | 101,7 | 31.304 | 16.005 | 47,8 | <i>Spain</i> |
| Švedska | 5.268 | 2.693 | 79,2 | 71,4 | 57.968 | 29.639 | 82,6 | <i>Sweden</i> |
| Ujedinjeno Kraljevstvo | 4.049 | 2.070 | 108,7 | 174,8 | 32.688 | 16.713 | 89,7 | <i>United Kingdom</i> |
| Zemlje EFTE | 11.388 | 5.823 | 121,2 | 113,2 | 98.938 | 50.586 | 104,1 | <i>EFTA countries</i> |
| Island | - | - | - | - | 1 | 1 | 20,0 | <i>Iceland</i> |
| Lihtenštajn | - | - | - | - | 493 | 252 | 199,6 | <i>Liechtenstein</i> |
| Norveška | 2.262 | 1.157 | 189,0 | 141,9 | 17.801 | 9.102 | 87,5 | <i>Norway</i> |
| Švicarska | 9.126 | 4.666 | 111,4 | 108,2 | 80.643 | 41.232 | 108,3 | <i>Switzerland</i> |
| Ostale evropske zemlje | 133.943 | 68.484 | 96,6 | 98,4 | 1.178.850 | 602.736 | 97,1 | <i>Other european countries</i> |
| Albanija | 2.806 | 1.435 | 104,2 | 115,5 | 32.240 | 16.484 | 140,0 | <i>Albania</i> |
| Crna Gora | 25.490 | 13.033 | 96,8 | 127,2 | 219.226 | 112.088 | 110,3 | <i>Montenegro</i> |
| Kosovo | 213 | 109 | 67,4 | 2,1 | 2.364 | 1.209 | 2,8 | <i>Kosovo</i> |
| Sjeverna Makedonija | 7.787 | 3.981 | 98,7 | 93,2 | 72.076 | 36.852 | 109,1 | <i>North Macedonia</i> |
| Ruska Federacija | 17.975 | 9.190 | 91,5 | 166,2 | 79.884 | 40.844 | 119,1 | <i>Russian Federation</i> |
| Srbija | 65.589 | 33.535 | 101,5 | 91,0 | 648.499 | 331.572 | 107,8 | <i>Serbia</i> |
| Turska | 12.943 | 6.618 | 79,0 | 115,1 | 114.837 | 58.715 | 69,9 | <i>Turkey</i> |
| Ostale zemlje | 1.140 | 583 | 153,8 | 90,8 | 9.724 | 4.972 | 109,3 | <i>Other countries</i> |

8.11 IZVOZ FEDERACIJE BOSNE I HERCEGOVINE PO ZEMLJAMA PREMA GEOGRAFSKIM ZONAMA (nastavak)
EXPORTS OF FEDERATION OF BOSNIA AND HERZEGOVINA BY COUNTRIES BY GEOGRAPHIC ZONES (continued)

| | X 2019 | | X 2019 | X 2019 | I-X 2019 | | I-X 2019 | |
|---|--------|---------|---------|--------|----------|---------|----------|--|
| | 000 KM | 000 EUR | IX 2019 | X 2018 | 000 KM | 000 EUR | I-X 2018 | |
| Afrika | 12.317 | 6.298 | 371,0 | 165,0 | 136.879 | 69.985 | 204,5 | <i>Africa</i> |
| Zemlje sjeverne Afrike | 11.997 | 6.134 | 720,5 | 256,5 | 115.189 | 58.895 | 223,3 | <i>North Africa</i> |
| Ostale Afričke zemlje | 320 | 164 | 19,3 | 11,5 | 21.690 | 11.090 | 141,4 | <i>Other African countries</i> |
| Amerika | 4.484 | 2.293 | 107,2 | 100,5 | 43.424 | 22.202 | 78,4 | <i>America</i> |
| Zemlje sjeverne Amerike | 3.457 | 1.768 | 106,9 | 107,6 | 32.549 | 16.642 | 77,6 | <i>North America</i> |
| Kanada | 54 | 28 | 234,8 | 101,9 | 1.302 | 666 | 79,7 | <i>Canada</i> |
| SAD | 3.403 | 1.740 | 105,9 | 107,7 | 31.247 | 15.976 | 77,5 | <i>United States</i> |
| Ostale zemlje | - | - | - | - | - | - | - | <i>Other countries</i> |
| Zemlje Centralne Amerike i Kariba | 812 | 415 | 86,8 | 66,6 | 9.236 | 4.722 | 82,1 | <i>Centr. America and Caribbean</i> |
| Zemlje Južne Amerike | 215 | 110 | - | 741,4 | 1.639 | 838 | 75,9 | <i>South America</i> |
| Azija | 21.539 | 11.013 | 124,0 | 145,5 | 142.962 | 73.095 | 104,0 | <i>Asia</i> |
| Zemlje Bliskog i Srednjeg Istoka | 15.815 | 8.086 | 127,2 | 425,8 | 91.360 | 46.712 | 135,0 | <i>Near and Middle Eastern countries</i> |
| Ostale zemlje Azije | 5.724 | 2.927 | 116,1 | 51,6 | 51.602 | 26.384 | 74,0 | <i>Other Asian countries</i> |
| Indija | 2.302 | 1.177 | 130,5 | 236,3 | 11.372 | 5.814 | 103,1 | <i>India</i> |
| Japan | 2 | 1 | 33,3 | 100,0 | 91 | 47 | 568,8 | <i>Japan</i> |
| Kina | 1.863 | 953 | 123,6 | 131,8 | 14.688 | 7.510 | 76,1 | <i>China</i> |
| Malezija | 142 | 73 | 111,8 | 273,1 | 407 | 208 | 290,7 | <i>Malaysia</i> |
| Ostale zemlje | 1.415 | 723 | 92,7 | 16,4 | 25.044 | 12.805 | 63,8 | <i>Other countries</i> |
| Zemlje okeanije i polarnog regiona | 621 | 318 | 544,7 | 181,6 | 4.308 | 2.203 | 154,6 | <i>Oceania and Polar Regions</i> |
| Australija i Novi Zeland | 621 | 318 | 544,7 | 181,6 | 4.308 | 2.203 | 154,7 | <i>Australia and New Zealand</i> |
| Australija | 621 | 318 | 544,7 | 181,6 | 3.927 | 2.008 | 148,8 | <i>Australia</i> |
| Novi Zeland | - | - | - | - | 155 | 79 | 106,9 | <i>New Zealand</i> |
| Ostale zemlje | - | - | - | - | 226 | 116 | - | <i>Other countries</i> |
| Ostale zemlje Okeanije i Polarnog Regiona | - | - | - | - | - | - | - | <i>Other countries of Oceania and Polar Region</i> |
| Neraspoređeno | 671 | 343 | 87,1 | 127,8 | 6.011 | 3.073 | 6,4 | <i>Unclassified</i> |

Izvor: Baza podataka Uprave za indirektno/neizravno oporezivanje BiH.
Source: *Indirect Taxation Authority of BiH database.*

Prethodni podaci
Previous data

8.12 UVOZ FEDERACIJE BOSNE I HERCEGOVINE PO ZEMLJAMA PREMA GEOGRAFSKIM ZONAMA
IMPORTS OF FEDERATION OF BOSNIA AND HERZEGOVINA BY COUNTRIES BY GEOGRAPHIC ZONES

| | X 2019 | | X 2019 | X 2019 | I-X 2019 | | I-X 2019 | |
|------------------------|-----------|---------|---------|--------|------------|-----------|----------|--------------------------|
| | 000 KM | 000 EUR | IX 2019 | X 2018 | 000 KM | 000 EUR | I-X 2018 | |
| Ukupno | 1.202.617 | 614.888 | 108,9 | 98,2 | 11.630.029 | 5.946.339 | 105,2 | Total |
| Zemlje EU | 771.023 | 394.218 | 108,5 | 96,3 | 7.504.323 | 3.836.899 | 104,3 | EU countries |
| Austrija | 49.699 | 25.411 | 127,3 | 121,6 | 433.483 | 221.636 | 109,9 | Austria |
| Belgija | 13.755 | 7.033 | 117,6 | 117,5 | 133.213 | 68.111 | 120,1 | Belgium |
| Bugarska | 5.822 | 2.977 | 133,8 | 81,6 | 55.151 | 28.198 | 106,5 | Bulgaria |
| Češka | 23.942 | 12.241 | 103,8 | 107,8 | 231.155 | 118.188 | 109,7 | Czech Republic |
| Kipar | 7 | 4 | 14,0 | 29,2 | 519 | 265 | 129,4 | Cyprus |
| Danska | 2.047 | 1.047 | 66,7 | 71,6 | 22.686 | 11.599 | 92,9 | Denmark |
| Estonija | 123 | 63 | 82,0 | 66,8 | 1.417 | 725 | 95,9 | Estonia |
| Finska | 1.405 | 718 | 91,5 | 88,6 | 13.423 | 6.863 | 116,2 | Finland |
| Francuska | 28.602 | 14.624 | 130,6 | 128,1 | 249.496 | 127.565 | 115,4 | France |
| Grčka | 6.625 | 3.387 | 143,0 | 33,3 | 143.129 | 73.181 | 86,3 | Greece |
| Hrvatska | 149.944 | 76.665 | 110,6 | 83,3 | 1.504.325 | 769.149 | 109,4 | Croatia |
| Irska | 3.443 | 1.760 | 68,4 | 104,0 | 44.612 | 22.810 | 105,2 | Ireland |
| Italija | 156.054 | 79.789 | 113,4 | 111,9 | 1.338.996 | 684.618 | 102,9 | Italy |
| Latvija (Letonija) | 156 | 80 | 93,4 | 26,7 | 2.170 | 1.110 | 88,8 | Latvia |
| Litvanija | 510 | 261 | 95,1 | 69,1 | 6.609 | 3.379 | 121,7 | Lithuania |
| Luksemburg | 697 | 356 | 147,7 | 138,8 | 5.074 | 2.594 | 113,7 | Luxembourg |
| Mađarska | 31.312 | 16.010 | 92,8 | 106,1 | 315.605 | 161.366 | 116,2 | Hungary |
| Malta | 1.812 | 926 | 49,8 | 64,4 | 34.611 | 17.696 | 87,5 | Malta |
| Nizozemska | 13.784 | 7.048 | 104,7 | 101,3 | 147.321 | 75.324 | 110,9 | Netherlands |
| Njemačka | 131.043 | 67.001 | 99,9 | 88,5 | 1.386.995 | 709.159 | 100,9 | Germany |
| Poljska | 38.788 | 19.832 | 99,8 | 101,5 | 381.987 | 195.307 | 110,5 | Poland |
| Portugal | 3.019 | 1.544 | 95,0 | 148,4 | 23.724 | 12.130 | 77,2 | Portugal |
| Rumunija | 14.405 | 7.365 | 102,8 | 122,7 | 132.737 | 67.867 | 110,5 | Romania |
| Slovačka | 9.433 | 4.823 | 91,3 | 100,5 | 95.092 | 48.620 | 105,9 | Slovakia |
| Slovenija | 55.648 | 28.452 | 118,0 | 98,7 | 505.144 | 258.276 | 94,2 | Slovenia |
| Španija | 12.023 | 6.147 | 101,9 | 67,8 | 136.743 | 69.916 | 80,9 | Spain |
| Švedska | 5.371 | 2.746 | 89,5 | 72,8 | 59.776 | 30.563 | 98,5 | Sweden |
| Ujedinjeno Kraljevstvo | 11.554 | 5.907 | 132,0 | 109,3 | 99.130 | 50.684 | 93,2 | United Kingdom |
| Zemlje EFTE | 14.028 | 7.172 | 178,9 | 154,1 | 101.258 | 51.772 | 111,3 | EFTA countries |
| Island | 15 | 8 | 10,6 | 34,9 | 300 | 153 | 68,2 | Iceland |
| Lihtenštajn | 69 | 35 | - | - | 102 | 52 | 147,8 | Liechtenstein |
| Norveška | 1.847 | 944 | 151,5 | 152,1 | 15.795 | 8.076 | 122,3 | Norway |
| Švicarska | 12.097 | 6.185 | 186,7 | 154,3 | 85.061 | 43.491 | 109,7 | Switzerland |
| Ostale evropske zemlje | 205.932 | 105.291 | 110,0 | 102,1 | 2.020.314 | 1.032.970 | 107,1 | Other european countries |
| Albanija | 2.961 | 1.514 | 157,8 | 190,5 | 26.011 | 13.299 | 193,8 | Albania |
| Crna Gora | 1.844 | 943 | 130,2 | 73,7 | 13.775 | 7.043 | 87,1 | Montenegro |
| Kosovo | 1.101 | 563 | 77,6 | 102,3 | 8.280 | 4.233 | 67,9 | Kosovo |
| Sjeverna Makedonija | 8.971 | 4.587 | 92,1 | 102,8 | 79.418 | 40.606 | 105,2 | North Macedonia |
| Ruska Federacija | 20.781 | 10.625 | 116,2 | 72,0 | 338.116 | 172.876 | 117,0 | Russian Federation |
| Srbija | 99.552 | 50.900 | 108,1 | 109,4 | 892.695 | 456.428 | 105,0 | Serbia |
| Turska | 67.415 | 34.469 | 110,3 | 104,6 | 627.059 | 320.610 | 109,4 | Turkey |
| Ostale zemlje | 3.307 | 1.691 | 189,3 | 95,9 | 34.960 | 17.875 | 61,8 | Other countries |

8.12 UVOZ FEDERACIJE BOSNE I HERCEGOVINE PO ZEMLJAMA PREMA GEOGRAFSKIM ZONAMA (nastavak)
IMPORTS OF FEDERATION OF BOSNIA AND HERZEGOVINA BY COUNTRIES BY GEOGRAPHIC ZONES (continued)

| | X 2019 | | X 2019 | X 2019 | I-X 2019 | | I-X 2019 | |
|---|---------|---------|---------|--------|-----------|---------|----------|--|
| | 000 KM | 000 EUR | IX 2019 | X 2018 | 000 KM | 000 EUR | I-X 2018 | |
| Afrika | 8.156 | 4.170 | 115,3 | 167,9 | 57.481 | 29.390 | 108,5 | <i>Africa</i> |
| Zemlje sjeverne Afrike | 2.173 | 1.111 | 122,6 | 111,4 | 26.134 | 13.362 | 112,6 | <i>North Africa</i> |
| Ostale Afričke zemlje | 5.983 | 3.059 | 112,8 | 205,9 | 31.347 | 16.027 | 105,2 | <i>Other African countries</i> |
| Amerika | 55.345 | 28.297 | 85,4 | 87,9 | 635.253 | 324.800 | 107,3 | <i>America</i> |
| Zemlje Sjeverne Amerike | 41.784 | 21.364 | 78,4 | 79,9 | 500.120 | 255.707 | 106,1 | <i>North America</i> |
| Kanada | 1.041 | 532 | 123,8 | 113,2 | 7.448 | 3.808 | 28,8 | <i>Canada</i> |
| SAD | 40.743 | 20.832 | 77,6 | 79,4 | 492.672 | 251.899 | 110,6 | <i>United States</i> |
| Ostale zemlje | - | - | - | - | - | - | - | <i>Other countries</i> |
| Zemlje Centralne Amerike i Kariba | 3.400 | 1.738 | 129,7 | 132,4 | 35.811 | 18.310 | 98,4 | <i>Centr. America and Caribbean</i> |
| Zemlje Južne Amerike | 10.161 | 5.195 | 114,2 | 125,2 | 99.322 | 50.783 | 117,9 | <i>South America</i> |
| Azija | 147.749 | 75.543 | 117,1 | 102,3 | 1.308.785 | 669.171 | 106,5 | <i>Asia</i> |
| Zemlje Bliskog i Srednjeg Istoka | 4.860 | 2.485 | 116,1 | 74,8 | 46.418 | 23.733 | 95,7 | <i>Near and Middle Eastern countries</i> |
| Ostale zemlje Azije | 142.889 | 73.058 | 117,2 | 103,6 | 1.262.367 | 645.438 | 106,9 | <i>Other Asian countries</i> |
| Indija | 7.961 | 4.070 | 99,7 | 102,2 | 80.570 | 41.195 | 107,9 | <i>India</i> |
| Japan | 5.674 | 2.901 | 144,8 | 98,4 | 50.655 | 25.899 | 84,8 | <i>Japan</i> |
| Kina | 96.640 | 49.411 | 118,4 | 101,4 | 851.920 | 435.580 | 107,4 | <i>China</i> |
| Malezija | 2.709 | 1.385 | 193,5 | 224,1 | 16.959 | 8.671 | 137,7 | <i>Malaysia</i> |
| Ostale zemlje | 29.905 | 15.290 | 110,6 | 107,3 | 262.263 | 134.093 | 108,8 | <i>Other countries</i> |
| Zemlje okeanije i polarnog regiona | 55 | 28 | 82,1 | 59,8 | 984 | 503 | 66,3 | <i>Oceania and Polar Regions</i> |
| Australija i Novi Zeland | 55 | 28 | 96,5 | 62,5 | 912 | 466 | 69,7 | <i>Australia and New Zealand</i> |
| Australija | 38 | 19 | 135,7 | 97,4 | 372 | 190 | 57,1 | <i>Australia</i> |
| Novi Zeland | 17 | 9 | 58,6 | 37,8 | 237 | 121 | 37,4 | <i>New Zealand</i> |
| Ostale zemlje | - | - | - | - | 303 | 155 | - | <i>Other countries</i> |
| Ostale zemlje Okeanije i Polarnog Regiona | - | - | - | - | 72 | 37 | 40,9 | <i>Other countries of Oceania and Polar Region</i> |
| Neraspoređeno | 329 | 168 | 967,6 | 117,5 | 1.631 | 834 | 94,1 | <i>Unclassified</i> |

Izvor: Baza podataka Uprave za indirektno/neizravno oporezivanje BiH.
Source: Indirect Taxation Authority of BiH database.

Prethodni podaci
Previous data

8.13 IZVOZ I UVOZ PO STATISTIČKIM PROCEDURAMA
EXPORTS & IMPORTS ACCORDING TO STATISTICAL PROCEDURES

| | I-X 2019 | | |
|---------------------------------|------------|---------------------------------|----------------------------------|
| | 000 KM | Struktura u % Structure in % | |
| Ukupan izvoz | 6.429.009 | 100,0 | Total exports |
| 1 Redovan izvoz | 4.637.693 | 72,1 | Normal exports |
| 2 Izvoz nakon unutrašnje obrade | 1.788.076 | 27,8 | Exports after inward processing |
| 3 Izvoz na vanjsku obradu | 3.239 | 0,1 | Exports for outward processing |
| Ukupan uvoz | 11.630.029 | 100,0 | Total imports |
| 1 Redovan uvoz | 10.407.390 | 89,5 | Normal imports |
| 2 Uvoz na unutrašnju obradu | 1.218.044 | 10,5 | Imports for inward processing |
| 3 Uvoz nakon vanjske obrade | 4.595 | 0,0 | Imports after outward processing |

| | I-X 2019 | | |
|---------------------------------|-----------|---------------------------------|----------------------------------|
| | 000 EUR | Struktura u % Structure in % | |
| Ukupan izvoz | 3.287.100 | 100,0 | Total exports |
| 1 Redovan izvoz | 2.371.215 | 72,1 | Normal exports |
| 2 Izvoz nakon unutrašnje obrade | 914.229 | 27,8 | Exports after inward processing |
| 3 Izvoz na vanjsku obradu | 1.656 | 0,1 | Exports for outward processing |
| Ukupan uvoz | 5.946.339 | 100,0 | Total imports |
| 1 Redovan uvoz | 5.321.214 | 89,5 | Normal imports |
| 2 Uvoz na unutrašnju obradu | 622.776 | 10,5 | Imports for inward processing |
| 3 Uvoz nakon vanjske obrade | 2.349 | 0,0 | Imports after outward processing |

Izvor: Baza podataka Uprave za indirektno/neizravno oporezivanje BiH.
Source: Indirect Taxation Authority of BiH database.

Prethodni podaci
Previous data

8.14 INDEKSI JEDINIČNIH VRIJEDNOSTI IZVOZA I UVOZA (PAASCHE INDEX) PO PODRUČJIMA KD BiH 2010 PO KVARTALIMA
EXPORT AND IMPORT UNIT VALUE INDICES (PAASCHE INDEX) ACCORDING TO SECTIONS OF NACE Rev. 2 BY QUARTERS

| | IZVOZ EXPORTS | | UVOZ IMPORTS | | |
|--|-----------------------|---------------------------|-----------------------|---------------------------|-----------------------------------|
| | VII-IX 2019 Ø 2015 | VII-IX 2019 I-XII 2018 | VII-IX 2019 Ø 2015 | VII-IX 2019 I-XII 2018 | |
| | UKUPNO | 107,6 | 100,8 | 104,4 | |
| A Poljoprivreda, šumarstvo i ribarstvo | 113,2 | 107,6 | 95,2 | 96,7 | Agriculture, forestry and fishing |
| B Vađenje ruda i kamena | 109,1 | 95,7 | 135,7 | 103,9 | Mining and quarrying |
| C Prerađivačka industrija | 107,5 | 101,0 | 103,5 | 99,9 | Manufacturing |

Izvor: Baza podataka Uprave za indirektno/neizravno oporezivanje BiH.

Source: Indirect Taxation Authority of BiH database.

Prethodni podaci

Previous data

8.15 INDEKSI JEDINIČNIH VRIJEDNOSTI IZVOZA I UVOZA (PAASCHE INDEX) PO SEKTORIMA SMTK Rev. 4 PO KVARTALIMA
EXPORT AND IMPORT UNIT VALUE INDICES (PAASCHE INDEX) BY SECTIONS OF SITC Rev. 4 BY QUARTERS

| | IZVOZ EXPORTS | | UVOZ IMPORTS | | |
|---|-----------------------|---------------------------|-----------------------|---------------------------|--|
| | VII-IX 2019 Ø 2015 | VII-IX 2019 I-XII 2018 | VII-IX 2019 Ø 2015 | VII-IX 2019 I-XII 2018 | |
| | Ukupno | 107,6 | 100,8 | 104,4 | |
| 0 Hrana i žive životinje | 90,6 | 103,4 | 101,2 | 100,0 | Food and live animals |
| 1 Pića i duhan | 110,9 | 103,1 | 94,3 | 97,0 | Beverages and tobacco |
| 2 Sirove materije nejestive, osim goriva | 105,1 | 94,8 | 104,9 | 96,9 | Inedible raw materials, except fuel |
| 3 Mineralna goriva, maziva i srodni proizvodi | 135,8 | 97,5 | 116,9 | 96,9 | Minerals fuels, lubricants and similar products |
| 4 Ulja, masti i voskovi životinjskog ili biljnog porijekla | 86,2 | 106,2 | 87,8 | 93,3 | Edible oil, lard and wax of animal or plant origin |
| 5 Hemijski/Kemijski proizvodi | 99,9 | 104,2 | 100,8 | 102,3 | Chemical products |
| 6 Industrijski proizvodi, razvrstani uglavnom po vrsti sirovina | 110,9 | 99,0 | 100,4 | 96,8 | Industrial products, classified mostly by raw material |
| 7 Mašine/Strojevi i transportna sredstva | 108,5 | 100,4 | 107,0 | 104,4 | Machinery and transport equipment |
| 8 Razni industrijski proizvodi | 107,0 | 103,2 | 106,5 | 104,6 | Miscellaneous industrial goods |

Izvor: Baza podataka Uprave za indirektno/neizravno oporezivanje BiH.

Source: Indirect Taxation Authority of BiH database.

Prethodni podaci

Previous data

8.16 INDEKSI JEDINIČNIH VRIJEDNOSTI IZVOZA I UVOZA (PAASCHE) PO PODRUČJIMA I OBLASTIMA KD BiH 2010 PO KVARTALIMA

EXPORT AND IMPORT UNIT VALUE INDICES (PAASCHE) BY SECTIONS AND DIVISIONS OF NACE Rev. 2 BY QUARTERS

| | IZVOZ EXPORTS | | UVOZ IMPORTS | | |
|---|-----------------------|---------------------------|-----------------------|---------------------------|--|
| | VII-IX 2019 Ø 2015 | VII-IX 2019 I-XII 2018 | VII-IX 2019 Ø 2015 | VII-IX 2019 I-XII 2018 | |
| | UKUPNO | 107,6 | 100,8 | 104,4 | |
| A POLJOPRIVREDA, ŠUMARSTVO I RIBARSTVO | 113,2 | 107,6 | 95,2 | 96,7 | AGRICULTURE, FORESTRY AND FISHING |
| 01 Biljna i stočarska proizvodnja, lov i vezane usluž. djelatnosti | 100,4 | 107,7 | 95,1 | 96,9 | Crop and animal production, hunting; service of |
| 02 Šumarstvo i sječa drva | 128,1 | 107,9 | 97,2 | 92,1 | Forestry and logging |
| 03 Ribarstvo | 99,3 | 97,0 | 115,6 | 95,6 | Fishing and aquaculture |
| B VAĐENJE RUDA I KAMENA | 109,1 | 95,7 | 135,7 | 103,9 | MINING AND QUARRYING |
| 05 Vađenje uglja i lignita | 105,3 | 100,2 | 155,2 | 103,1 | Mining of coal and lignite |
| 06 Vađenje sirove nafte i prirodnog plina | - | - | 87,9 | 122,7 | Extraction of crude petroleum and gas |
| 07 Vađenje metalnih ruda | 118,8 | 104,9 | 90,8 | 106,0 | Mining of metal ores |
| 08 Ostalo rudarstvo i vađenje | 112,9 | 93,2 | 100,2 | 101,4 | Other mining and quarrying |
| 09 Pomoćne usluž. djelatnosti u rudarstvu | - | - | - | - | Mining support service activities |
| C PRERAĐIVAČKA INDUSTRIJA | 107,5 | 101,0 | 103,5 | 99,9 | MANUFACTURING |
| 10 Proizvodnja prehrambenih proizvoda | 86,6 | 98,7 | 100,5 | 100,6 | Manufacture of food products |
| 11 Proizvodnja pića | 106,8 | 102,4 | 90,0 | 95,5 | Manufacture of beverages |
| 12 Proizvodnja duhanskih proizvoda | 174,8 | 116,4 | 117,5 | 105,7 | Manufacture of tobacco products |
| 13 Proizvodnja tekstila | 128,5 | 103,7 | 101,4 | 101,6 | Manufacture of textiles |
| 14 Proizvodnja odjeće | 105,0 | 100,3 | 102,5 | 105,1 | Manufacture of wearing apparel |
| 15 Proizvodnja kože i srodnih proizvoda | 109,4 | 100,4 | 100,6 | 99,7 | Manufacture of leather and related products |
| 16 Prerada drveta, proizv. roba od drveta, pluta, slame i pletiva (osim namještaja) | 108,4 | 101,3 | 103,1 | 97,5 | Manufacture of wood and products of wood, cork, straw (except furniture) |
| 17 Proizvodnja papira i proizvoda od papira | 109,9 | 94,4 | 103,2 | 98,5 | Manufacture of paper and paper products |
| 18 Štampa i umnožavanje snimljenih zapisa | - | - | - | - | Printing and reproduction of recorded media |
| 19 Proizvodnja koksa i rafiniranih naftnih proizvoda | 138,4 | 97,3 | 110,1 | 94,6 | Manufacture of coke and refined petrol products |
| 20 Proizvodnja hemijskih proizvoda | 93,4 | 100,4 | 96,9 | 97,5 | Manufacture of chemicals |
| 21 Proizvodnja farmaceutskih proizvoda | 119,1 | 114,5 | 110,2 | 115,6 | Manufacture of pharmaceutical products |
| 22 Proizvodnja gume i plastike | 104,2 | 103,3 | 102,5 | 101,9 | Manufacture of rubber and plastic |

8.16 INDEKSI JEDINIČNIH VRIJEDNOSTI IZVOZA I UVOZA (PAASCHE) PO PODRUČJIMA I OBLASTIMA KD BiH 2010 PO KVARTALIMA
EXPORT AND IMPORT UNIT VALUE INDICES (PAASCHE) BY SECTIONS AND DIVISIONS OF NACE Rev. 2 BY QUARTERS

| | IZVOZ EXPORTS | | UVOZ IMPORTS | | |
|---|--|---------------------------|-----------------------|---------------------------|--|
| | VII-IX 2019 Ø 2015 | VII-IX 2019 I-XII 2018 | VII-IX 2019 Ø 2015 | VII-IX 2019 I-XII 2018 | |
| | 23 Proizvodnja ostalih nemetalnih minerala | 106,7 | 108,9 | 103,1 | |
| 24 Proizvodnja metala | 106,3 | 93,2 | 106,3 | 94,5 | <i>Manufacture of basic metals</i> |
| 25 Proizvodnja metalnih proizvoda, osim strojeva i opreme | 112,7 | 106,6 | 98,1 | 99,1 | <i>Manufacture of metal products, except machinery and equipment</i> |
| 26 Proizvodnja računara, elektroničkih i optičkih proizvoda | 85,3 | 82,5 | 104,5 | 101,4 | <i>Manufacture of computer, electronic and optical products</i> |
| 27 Proizvodnja električne opreme | 101,5 | 96,5 | 97,6 | 98,1 | <i>Manufacture of electrical equipment</i> |
| 28 Proizvodnja strojeva i uređaja, d.n. | 112,2 | 102,7 | 104,6 | 102,3 | <i>Manufacture of machinery and equipment, n.e.c.</i> |
| 29 Proizvodnja motornih vozila i prikolica | 112,5 | 104,5 | 116,5 | 111,5 | <i>Manufacture of motor vehicles and trailers</i> |
| 30 Proizvodnja ostalih prevoznih sredstava | 138,5 | 111,8 | 105,9 | 111,2 | <i>Manufacture of other transport vehicles</i> |
| 31 Proizvodnja namještaja | 106,9 | 102,3 | 109,3 | 102,7 | <i>Manufacture of furniture</i> |
| 32 Ostala prerađivačka industrija | 120,5 | 95,3 | 105,0 | 98,7 | <i>Other manufacturing</i> |

Izvor: Baza podataka Uprave za indirektno/neizravno oporezivanje BiH.
Source: *Indirect Taxation Authority of BiH database.*

Prethodni podaci
Previous data

8.17 INDEKSI JEDINIČNIH VRIJEDNOSTI IZVOZA I UVOZA (PAASCHE) PO SEKTORIMA I ODSJECIMA SMTK Rev. 4 PO KVARTALIMA
EXPORT AND IMPORT UNIT VALUE INDICES (PAASCHE) BY SECTIONS AND DIVISIONS OF SITC Rev. 4 BY QUARTERS

| | IZVOZ EXPORTS | | UVOZ IMPORTS | | |
|--|-----------------------|---------------------------|-----------------------|---------------------------|--|
| | VII-IX 2019 Ø 2015 | VII-IX 2019 I-XII 2018 | VII-IX 2019 Ø 2015 | VII-IX 2019 I-XII 2018 | |
| UKUPNO | 107,6 | 100,8 | 104,4 | 100,0 | TOTAL |
| 0 HRANA I ŽIVE ŽIVOTINJE | 90,6 | 103,4 | 101,2 | 100,0 | FOOD AND LIVE ANIMALS |
| 00 Žive životinje | - | - | 107,5 | 95,9 | Live animals |
| 01 Meso i mesne preradevine | 96,5 | 101,2 | 110,7 | 101,8 | Meat and meat preparations |
| 02 Mlijeko, mliječne preradevine i jaja | 101,7 | 102,4 | 110,6 | 98,2 | Dairy products and birds' eggs |
| 03 Ribe, vodozemci i njihove preradevine | 97,9 | 99,1 | 104,0 | 96,4 | Fish, crustaceans, molluscs, prepar. of |
| 04 Žitarice i proizvodi od žitarica | 90,1 | 98,4 | 99,0 | 100,9 | Cereals and cereal preparations |
| 05 Voće i povrće | 79,4 | 107,5 | 96,1 | 100,0 | Vegetables and fruit |
| 06 Šećer, šećerne preradevine i med | 72,0 | 74,3 | 94,2 | 103,6 | Sugar, sugar preparations and honey |
| 07 Kafa, čaj, kakao i začini | 100,2 | 99,9 | 100,2 | 99,0 | Coffee, tea, cocoa, spices |
| 08 Hrana za životinje | 123,2 | 130,3 | 82,8 | 89,7 | Feeding stuff for animals |
| 09 Ostali jestivi proizvodi | 107,6 | 96,6 | 103,5 | 104,0 | Miscellaneous edible products |
| 1 PIĆA I DUHAN | 110,9 | 103,1 | 94,3 | 97,0 | BEVERAGES AND TOBACCO |
| 11 Pića | 106,8 | 102,4 | 89,8 | 95,3 | Beverages |
| 12 Duhan i proizvodi od duhana | 140,2 | 112,3 | 118,5 | 105,7 | Tobacco and tobacco manufactures |
| 2 SIROVE MATERIJNE NEJESTIVE, OSIM GORIVA | 105,1 | 94,8 | 104,9 | 96,9 | INEDIBLE RAW MATERIALS, EXCEPT FUEL |
| 21 Sirove kože i sirovo krzno | 61,0 | 67,7 | 23,7 | 37,7 | Hides, skins and furskins, raw |
| 22 Uljano sjemenje i plodovi | 64,0 | 70,0 | 96,8 | 113,3 | Oil seeds and oleaginous fruits |
| 23 Sirovi i sintetički kaučuk | 34,0 | 87,9 | 97,7 | 101,3 | Crude rubber |
| 24 Drvo i pluta | 112,1 | 101,9 | 106,8 | 98,3 | Cork and wood |
| 25 Celuloza i papirni otpaci | 99,1 | 78,2 | 102,6 | 103,1 | Pulp and waste paper |
| 26 Sirova tekstilna vlakna i njihovi otpaci | 123,6 | 99,3 | 89,6 | 100,5 | Crude textile fibres and their wastes |
| 27 Prirodna đubriva i minerali osim goriva | 104,1 | 95,2 | 96,1 | 101,4 | Crude fertilizers and minerals ex. fuels |
| 28 Metalne rude i otpaci od metala | 107,1 | 90,9 | 117,3 | 82,8 | Metalliferous ores and metal scrap |
| 29 Sirovine biljne i životinjske, ostale | 145,8 | 120,9 | 107,6 | 99,9 | Crude animal and vegetable materials |
| 3 MINERALNA GORIVA, MAZIVA I SRODNI PROIZVODI | 135,8 | 97,5 | 116,9 | 96,9 | MINERAL FUELS, LUBRICANTS AND SIMILAR PRODUCTS |
| 32 Ugalj, koks i briketi | 142,4 | 101,2 | 154,4 | 103,1 | Coal, coke and briquettes |
| 33 Nafta i derivati od nafte | 101,7 | 73,3 | 110,5 | 95,4 | Petroleum and petroleum products |
| 34 Prirodni i industrijski gas | - | - | 83,8 | 88,1 | Gas, natural and manufactured |
| 4 ULJA, MASTI I VOSKOVI ŽIVOTINJSKOG ILI BILJNOG PORIJEKLA | 86,2 | 106,2 | 87,8 | 93,3 | EDIBLE OIL, LARD AND WAX OF ANIMAL OR PLANT ORIGIN |
| 41 Životinjska ulja i masti | - | - | 118,5 | 104,0 | Animal oils and fats |
| 42 Biljna ulja i masti, sirova i rafinirana | - | - | 86,6 | 93,2 | Vegetable fats, oils, crude and refined |
| 43 Prerađena biljna i život. ulja i masnoće | 106,2 | 106,2 | 89,4 | 87,3 | Processed animal or vegetable fats and oils |
| 5 HEMIJSKI/KEMIJSKI PROIZVODI | 99,9 | 104,2 | 100,8 | 102,3 | CHEMICAL PRODUCTS |
| 51 Organske hemikalije/kemikalije | 98,8 | 84,7 | 104,3 | 85,5 | Organic chemicals |
| 52 Anorganske hemikalije/kemikalije | 95,2 | 103,4 | 87,1 | 100,7 | Inorganic chemicals |
| 53 Boje i štavila | 104,4 | 107,9 | 104,6 | 99,0 | Dyeing, tanning, colouring materials |
| 54 Medicinski i farmaceutski proizvodi | 119,1 | 114,5 | 109,7 | 115,4 | Medical and pharmaceutical products |
| 55 Toaletni proizvodi i proizvodi za čišćenje | 102,5 | 96,1 | 106,7 | 104,1 | Toilet, cleaning and perfume materials |
| 56 Vještačka đubriva | 81,8 | 110,8 | 80,7 | 92,4 | Processed fertilizers |
| 57 Plastične mase u primarnim oblicima | 78,1 | 91,7 | 89,3 | 91,5 | Plastics in primary forms |
| 58 Plastične mase, ne-primarni oblici | 104,4 | 99,8 | 102,0 | 101,7 | Plastics in non-primary forms |
| 59 Ostale hemikalije/kemikalije | 88,1 | 88,0 | 96,9 | 100,7 | Chemicals, n.e.s. |

VANJSKA TRGOVINA

FOREIGN TRADE

8.17 INDEKSI JEDINIČNIH VRIJEDNOSTI IZVOZA I UVOZA (PAASCHE) PO SEKTORIMA I ODSJECIMA SMTK Rev. 4 PO KVARTALIMA (nastavak)

EXPORT AND IMPORT UNIT VALUE INDICES (PAASCHE) BY SECTIONS AND DIVISIONS OF SITC Rev. 4 BY QUARTERS (continued)

| | IZVOZ | | UVOZ | | | |
|----|--|---------------------------|-----------------------|---------------------------|-------|---|
| | EXPORTS | | IMPORTS | | | |
| | VII-IX 2019 Ø 2015 | VII-IX 2019 I-XII 2018 | VII-IX 2019 Ø 2015 | VII-IX 2019 I-XII 2018 | | |
| 6 | INDUSTRIJSKI PROIZVODI, RAZVRSTANI UGLAVNOM PO VRSTI SIROVINA | 110,9 | 99,0 | 100,4 | 96,8 | INDUSTRIAL PRODUCTS, CLASSIFIED MOSTLY BY RAW MATERIAL |
| 61 | Koža, krzno i proizvodi od kože i krzna | 134,3 | 83,2 | 88,3 | 88,0 | Leather, products of, dressed furskins |
| 62 | Guma i gumeni proizvodi | 87,7 | 86,5 | 96,3 | 98,0 | Rubber manufactures, n.e.s. |
| 63 | Proizvodi od drveta, osim namještaja | 112,9 | 105,9 | 100,6 | 97,0 | Wood manufactures (excl. furniture) |
| 64 | Papir, ljepenka i ostali slični proizvodi | 110,0 | 94,4 | 103,0 | 98,6 | Paper, paperboard and articles thereof |
| 65 | Predivo, tkanine i tekstilni proizvodi | 132,6 | 101,8 | 101,5 | 101,6 | Textile yarn, fabrics, made-up articles |
| 66 | Proizvodi od nemetalnih minerala | 107,6 | 109,6 | 103,0 | 98,2 | Non-metallic mineral manufactures |
| 67 | Željezo i čelik | 116,3 | 91,8 | 106,4 | 95,6 | Iron and steel |
| 68 | Obojeni metali | 103,2 | 97,2 | 102,4 | 93,3 | Non-ferrous metals |
| 69 | Metalni proizvodi | 110,1 | 103,5 | 95,7 | 97,7 | Manufactures of metals |
| 7 | MAŠINE/STROJEVI I TRANSPORTNA SREDSTVA | 108,5 | 100,4 | 107,0 | 104,4 | MACHINERY AND TRANSPORT EQUIPMENT |
| 71 | Pogonske mašine i oprema | 133,2 | 100,1 | 109,6 | 109,2 | Power-generating engine, equipment |
| 72 | Mašine specijalizovane za određene industrije | 103,7 | 103,4 | 118,7 | 107,8 | Machines specialized for particular industries |
| 73 | Mašine za obradu metala | 83,1 | 96,4 | 100,8 | 97,4 | Metal working machinery |
| 74 | Ostale industrijske mašine i dijelovi | 110,3 | 102,4 | 100,2 | 100,6 | Other industrial machinery and parts of |
| 75 | Kancelarijske mašine i mašine za automatsku obradu podataka | 119,7 | 100,4 | 121,3 | 102,8 | Office machines and automatic data processing machines |
| 76 | Telekomunikacijski aparati i aparati za snimanje zvuka | 60,8 | 60,0 | 97,2 | 102,3 | Telecommunications and sound recording apparatus |
| 77 | Električne mašine, aparati i uređaji | 98,7 | 96,3 | 96,8 | 96,5 | Electrical machinery, appliances, parts |
| 78 | Drumska vozila | 113,8 | 105,3 | 116,4 | 111,7 | Road vehicles |
| 79 | Ostala transportna vozila | 61,0 | 77,7 | 63,3 | 88,8 | Other transport equipment |
| 8 | RAZNI INDUSTRIJSKI PROIZVODI | 107,0 | 103,2 | 106,5 | 104,6 | MISCELLANEOUS INDUST. GOODS |
| 81 | Montažne zgrade, sanitarni, | 108,3 | 102,9 | 101,8 | 101,2 | Fabricated buildings; sanitary, |
| 82 | Namještaj i njegovi dijelovi | 108,0 | 102,8 | 106,7 | 102,1 | Furniture and furnishings |
| 83 | Torbe, tašne, neseseri i slični proizvodi | 97,1 | 100,1 | 100,6 | 101,5 | Travel goods, handbags and similar |
| 84 | Odjeća | 105,0 | 100,3 | 102,8 | 105,3 | Clothing |
| 85 | Obuća | 105,7 | 102,8 | 118,3 | 111,1 | Footwear |
| 87 | Naučni i kontrolni instrumenti | 111,9 | 99,5 | 98,4 | 94,1 | Scientific and controlling instruments |
| 88 | Fotografski i optički proizvodi, satovi | 111,8 | 117,9 | 104,8 | 92,7 | Photo and optical equipment; watches |
| 89 | Ostali industrijski proizvodi | 108,2 | 106,5 | 110,2 | 107,0 | Miscellaneous manufactured articles |

Izvor: Baza podataka Uprave za indirektno/neizravno oporezivanje BiH.

Source: Indirect Taxation Authority of BiH database.

Prethodni podaci

Previous data

9.1 DISTRIBUTIVNA TRGOVINA - SEZONSKI I KALENDARSKI PRILAGOĐENI INDEKSI UKUPNOG PROMETA
DISTRIBUTIVE TRADE SEASONALLY AND WORKING-DAY ADJUSTED TOTAL TURNOVER INDICES

| | Kalendarski prilagođeni podaci <i>Working-day adjusted data</i> | | Sezonski prilagođeni podaci <i>Seasonally adjusted data</i> | | |
|--|--|------------------------------|--|-------------------------------|--|
| | VII - IX 2019 Ø 2015 | VII -IX 2019 VII -IX 2018 | VII - IX 2019 Ø 2015 | VII - IX 2019 IV - VI 2019 | |
| Ukupno | 132,6 | 105,3 | 122,1 | 100,9 | <i>Total</i> |
| 45 Trgovina na veliko i na malo motornim vozilima i motociklima; popravak motornih vozila i motocikala | 147,8 | 109,5 | 146,9 | 99,8 | <i>Wholesale and retail trade and repair of motor vehicles and motorcycles</i> |
| 45.1+ Trgovina motornim vozilima, motociklima, te 45.3+ dijelovima i priborom za motorna vozila i 45.4 motocikle | 149,7 | 112,2 | 149,1 | 100,0 | <i>Sale of motor vehicles, motorcycles, parts and accessories for motor vehicles and motorcycles</i> |
| 45.2 Održavanje i popravak motornih vozila | 129,1 | 86,9 | 126,0 | 98,3 | <i>Maintenance and repair of motor vehicles</i> |
| 46 Trgovina na veliko, osim trgovine motornim vozilima i motociklima | 126,6 | 104,0 | 117,1 | 98,9 | <i>Wholesale trade, except of motor vehicles and motorcycles</i> |
| 46.1 Trgovina na veliko uz naknadu ili proviziju | 107,2 | 93,6 | 98,9 | 88,0 | <i>Wholesale on a fee or contract basis</i> |
| 46.2 Trgovina na veliko poljoprivrednim sirovinama i živim životinjama | 70,1 | 74,2 | 77,8 | 93,9 | <i>Wholesale of agricultural raw materials and live animals</i> |
| 46.3 Trgovina na veliko hranom, pićem i duhanskim proizvodima | 122,4 | 109,7 | 110,9 | 101,0 | <i>Wholesale of food, beverages and tobacco</i> |
| 46.4 Trgovina na veliko proizvodima za domaćinstvo | 125,1 | 108,2 | 122,4 | 101,4 | <i>Wholesale of household goods</i> |
| 46.5 Trgovina na veliko informacijsko-komunikacijskom opremom | 95,2 | 101,5 | 98,6 | 104,1 | <i>Wholesale of information and communication equipment</i> |
| 46.6 Trgovina na veliko ostalim mašinama, opremom i priborom | 212,1 | 140,7 | 206,3 | 95,9 | <i>Wholesale of other machinery, equipment and supplies</i> |
| 46.7 Ostala specijalizirana trgovina na veliko | 144,6 | 99,4 | 131,1 | 96,7 | <i>Other specialised wholesale</i> |
| 46.9 Nespecijalizirana trgovina na veliko | 105,7 | 102,3 | 96,8 | 101,0 | <i>Non-specialised wholesale trade</i> |
| 47 Trgovina na malo, osim trgovine motornim vozilima i motociklima | 142,1 | 107,3 | 128,5 | 103,3 | <i>Retail trade, except of motor vehicles and motorcycles</i> |
| Ostale djelatnosti | 94,7 | 90,5 | 86,9 | 110,5 | <i>Other activities</i> |

Napomena: Prethodni podaci

Note: previous data

9.2 DISTRIBUTIVNA TRGOVINA - IZVORNI, NEPRILAGOĐENI INDEKSI UKUPNOG PROMETA
DISTRIBUTIVE TRADE - GROSS, UNADJUSTED TOTAL TURNOVER INDICES

| | VII - IX 2019 Ø 2015 | VII - IX 2019 IV - VI 2019 | VII - IX 2019 VII - IX 2018 | I - IX 2019 I - IX 2018 | |
|--|-------------------------|-------------------------------|--------------------------------|----------------------------|---|
| Ukupno | 132,6 | 106,4 | 105,3 | 106,0 | Total |
| 45 Trgovina na veliko i na malo motornim vozilima i motociklima; popravak motornih vozila i motocikala | 147,8 | 94,8 | 109,5 | 113,3 | Wholesale and retail trade and repair of motor vehicles and motorcycles |
| 45.1+ Trgovina motornim vozilima, motociklima, te 45.3+ dijelovima i priborom za motorna vozila i motocikle 45.4 | 149,7 | 94,7 | 112,2 | 114,9 | Sale of motor vehicles, motorcycles, parts and accessories for motor vehicles and motorcycles |
| 45.2 Održavanje i popravak motornih vozila | 129,1 | 96,2 | 86,9 | 98,8 | Maintenance and repair of motor vehicles |
| 46 Trgovina na veliko, osim trgovine motornim vozilima i motociklima | 126,6 | 103,6 | 104,0 | 105,1 | Wholesale trade, except of motor vehicles and motorcycles |
| 46.1 Trgovina na veliko uz naknadu ili proviziju | 107,2 | 90,0 | 93,6 | 86,8 | Wholesale on a fee or contract basis |
| 46.2 Trgovina na veliko poljoprivrednim sirovinama i živim životinjama | 70,1 | 82,0 | 74,2 | 98,3 | Wholesale of agricultural raw materials and live animals |
| 46.3 Trgovina na veliko hranom, pićem i duhanskim proizvodima | 122,4 | 109,3 | 109,7 | 106,0 | Wholesale of food, beverages and tobacco |
| 46.4 Trgovina na veliko proizvodima za domaćinstvo | 125,1 | 103,4 | 108,2 | 107,8 | Wholesale of household goods |
| 46.5 Trgovina na veliko informacijsko-komunikacijskom opremom | 95,2 | 108,6 | 101,5 | 102,5 | Wholesale of information and communication equipment |
| 46.6 Trgovina na veliko ostalim mašinama, opremom i priborom | 212,1 | 89,4 | 140,7 | 154,1 | Wholesale of other machinery, equipment and supplies |
| 46.7 Ostala specijalizirana trgovina na veliko | 144,6 | 101,1 | 99,4 | 105,1 | Other specialised wholesale |
| 46.9 Nespecijalizirana trgovina na veliko | 105,7 | 108,2 | 102,3 | 98,8 | Non-specialised wholesale trade |
| 47 Trgovina na malo, osim trgovine motornim vozilima i motociklima | 142,1 | 112,1 | 107,3 | 107,1 | Retail trade, except of motor vehicles and motorcycles |
| Ostale djelatnosti | 94,7 | 112,3 | 90,5 | 90,4 | Other activities |

Napomena: Prethodni podaci

Note: previous data

UNUTRAŠNJA/UNUTARNJA TRGOVINA
DOMESTIC TRADE

DESEZONIRANI I KALENDARSKI PRILAGOĐENI POKAZATELJI ¹⁾
SEASONALLY AND WORKING-DAY ADJUSTED INDICATORS ¹⁾

9.3 TRGOVINA NA MALO - MJESEČNE STOPE PROMJENA IZRAČUNATE IZ DESEZONIRANIH INDEKSA
MONTH - ON - MONTH GROWTH RATES CALCULATED ON BASIS OF SEASONALLY ADJUSTED INDICES

| | <u>VI 2019</u> V 2019 | <u>VII 2019</u> VI 2019 | <u>VIII 2019</u> VII 2019 | <u>IX 2019</u> VIII 2019 | <u>IX 2019</u> VIII 2019 | <u>X 2019</u> IX 2019 | |
|----------------------------|--------------------------|----------------------------|------------------------------|-----------------------------|-----------------------------|--------------------------|-------------------------------------|
| Ukupan promet - oblast 47 | | | | | | | <i>Total turnover - division 47</i> |
| Nominalno | -1,6 | 5,0 | 1,6 | -0,1 | -2,6 | 1,4 | <i>Value index</i> |
| Realno | -1,5 | 4,6 | 0,4 | 0,2 | -2,1 | 1,0 | <i>Volume index</i> |
| Promet od trgovine na malo | | | | | | | <i>Retail turnover</i> |
| Nominalno | -4,8 | 3,9 | 0,6 | 1,1 | -2,1 | 0,5 | <i>Value index</i> |
| Realno | -4,8 | 3,9 | -0,1 | 1,3 | -1,7 | 0,3 | <i>Volume index</i> |

9.4 TRGOVINA NA MALO - GODIŠNJE STOPE PROMJENA IZRAČUNATE IZ KALENDARSKI PRILAGOĐENIH INDEKSA
YEAR - ON - YEAR GROWTH RATES CALCULATED ON BASIS OF WORKING DAY ADJUSTED INDICES

| | <u>V 2019</u> V 2018 | <u>VI 2019</u> VI 2018 | <u>VII 2019</u> VII 2018 | <u>VIII 2019</u> VIII 2018 | <u>IX 2019</u> IX 2018 | <u>X 2019</u> X 2018 | |
|----------------------------|-------------------------|---------------------------|-----------------------------|-------------------------------|---------------------------|-------------------------|-------------------------------------|
| Ukupan promet - oblast 47 | | | | | | | <i>Total turnover - division 47</i> |
| Nominalno | 1,9 | 8,0 | 9,8 | 6,4 | 5,1 | 6,0 | <i>Value index</i> |
| Realno | 1,5 | 8,3 | 9,5 | 6,0 | 3,3 | 6,7 | <i>Volume index</i> |
| Promet od trgovine na malo | | | | | | | <i>Retail turnover</i> |
| Nominalno | 0,0 | 4,2 | 4,1 | 2,7 | 1,5 | 1,7 | <i>Value index</i> |
| Realno | -0,5 | 5,4 | 4,1 | 2,9 | 0,1 | 3,1 | <i>Volume index</i> |

9.5 DESEZONIRANI INDEKSI PROMETA PREMA GLAVNOJ DJELATNOSTI POSLOVNOG SUBJEKTA, KD BIH 2010
SEASONALLY ADJUSTED TURNOVER INDICES, BY MAIN ACTIVITY OF BUSINESS ENTITY, ACCORDING TO KD BIH 2010

| | Ukupan promet <i>Total turnover</i> | | | | | | |
|---|--|-----------------------------|--------------------------|---------------------------------|-----------------------------|--------------------------|---|
| | nominalno <i>Value indices</i> | | | realno <i>Volume indices</i> | | | |
| | <u>VIII 2019</u> VII 2019 | <u>IX 2019</u> VIII 2019 | <u>X 2019</u> IX 2019 | <u>VIII 2019</u> VII 2019 | <u>IX 2019</u> VIII 2019 | <u>X 2019</u> IX 2019 | |
| 47 Trgovina na malo, osim trgovine motornim vozilima i motociklima | 99,9 | 97,4 | 101,4 | 100,2 | 97,9 | 101,0 | <i>Retail trade, except of motor vehicles and motorcycles</i> |
| 47.11+ Trgovina na malo hranom, pićem i duhanskim proizvodima 47.2 | 101,0 | 95,2 | 102,1 | 101,3 | 95,3 | 101,8 | <i>Retail trade of food, beverages and tobacco</i> |
| 47.19+ Trgovina na malo do neprehrambenim proizvodima 47.4 (osim trgovine motornim gorivima) 47.9 | 99,0 | 98,7 | 102,0 | 99,6 | 99,7 | 101,4 | <i>Retail trade of non-food products (except of automotive fuels)</i> |
| 47- Trgovina na malo, osim specijalizirane trgovine motornim gorivom 47.30 | 100,0 | 97,0 | 102,1 | 100,4 | 97,6 | 101,6 | <i>Retail trade, except of automotive fuels in specialised stores</i> |

Prethodni podaci

Previous data

UNUTRAŠNJA/UNUTARNJA TRGOVINA
DOMESTIC TRADE

9.5 DESEZONIRANI INDEKSI PROMETA PREMA GLAVNOJ DJELATNOSTI POSLOVNOG SUBJEKTA, KD BIH 2010 (nastavak)
SEASONALLY ADJUSTED TURNOVER INDICES, BY MAIN ACTIVITY OF BUSINESS ENTITY, ACCORDING TO KD BIH 2010 (continued)

| | | Promet od trgovine na malo Turnover from retailing activities | | | | | | |
|-----------------------|---|--|----------------------|-------------------|--------------------------|----------------------|-------------------|--|
| | | nominalno Value indices | | | realno Volume indices | | | |
| | | VIII 2019 VII 2019 | IX 2019 VIII 2019 | X 2019 IX 2019 | VIII 2019 VII 2019 | IX 2019 VIII 2019 | X 2019 IX 2019 | |
| Ukupno | | 101,1 | 97,9 | 100,5 | 101,3 | 98,3 | 100,3 | Total |
| 47 | Trgovina na malo, osim trgovine motornim vozilima i motociklima | 101,0 | 97,6 | 101,0 | 101,1 | 97,9 | 100,8 | Retail trade, except of motor vehicles and motorcycles |
| 47.11+ 47.2 | Trgovina na malo hranom, pićem i duhanskim proizvodima | 101,5 | 95,7 | 101,3 | 102,1 | 95,4 | 100,9 | Retail trade of food, beverages and tobacco |
| 47.19+47.4 do 47.9 | Trgovina na malo neprehrambenim proizvodima (osim trgovine mot. gorivima) | 100,9 | 99,0 | 101,1 | 101,0 | 99,9 | 101,4 | Retail trade of non-food products (except of automotive fuels) |
| 47 - 47.30 | Trgovina na malo, osim specijalizirane trgovine motornim gorivom | 101,2 | 97,4 | 101,2 | 101,5 | 97,7 | 101,2 | Retail trade, except of automotive fuels in specialised stores |
| | Ostale djelatnosti (izvan G 47) | 103,2 | 101,8 | 94,4 | 102,8 | 103,3 | 93,7 | Other activities (excl. G 47) |

9.6 KALENDARSKI PRILAGOĐENI INDEKSI PROMETA PREMA GLAVNOJ DJELATNOSTI POSLOVNOG SUBJEKTA, KD BIH 2010
WORKING-DAY ADJUSTED TURNOVER INDICES, BY MAIN ACTIVITY OF BUSINESS ENTITY, ACCORDING TO KD BIH 2010

| | | Ukupan promet Total turnover | | | | | | |
|-----------------------|---|---------------------------------|--------------------|------------------|--------------------------|--------------------|------------------|--|
| | | nominalno Value indices | | | realno Volume indices | | | |
| | | VIII 2019 VIII 2018 | IX 2019 IX 2018 | X 2019 X 2018 | VIII 2019 VIII 2018 | IX 2019 IX 2018 | X 2019 X 2018 | |
| 47 | Trgovina na malo, osim trgovine motornim vozilima i motociklima | 106,4 | 105,1 | 106,0 | 106,0 | 103,3 | 106,7 | Retail trade, except of motor vehicles and motorcycles |
| 47.11+ 47.2 | Trgovina na malo hranom, pićem i duhanskim proizvodima | 107,2 | 104,6 | 105,1 | 106,1 | 105,1 | 104,1 | Retail trade of food, beverages and tobacco |
| 47.19+47.4 do 47.9 | Trgovina na malo neprehrambenim proizvodima (osim trgovine motornim gorivima) | 102,6 | 104,0 | 105,1 | 103,6 | 107,6 | 107,0 | Retail trade of non-food products (except of automotive fuels) |
| 47 - 47.30 | Trgovina na malo, osim specijalizirane trgovine motornim gorivom | 104,8 | 104,3 | 105,1 | 104,7 | 106,4 | 105,7 | Retail trade, except of automotive fuels in specialised stores |

9.6 KALENDARSKI PRILAGOĐENI INDEKSI PROMETA PREMA GLAVNOJ DJELATNOSTI POSLOVNOG SUBJEKTA, KD BIH 2010 (nastavak)
WORKING-DAY ADJUSTED TURNOVER INDICES, BY MAIN ACTIVITY OF BUSINESS ENTITY, ACCORDING TO KD BIH 2010 (continued)

| | | Promet od trgovine na malo Turnover from retailing activities | | | | | | |
|-----------------------|---|--|--------------------|------------------|--------------------------|--------------------|------------------|--|
| | | nominalno Value indices | | | realno Volume indices | | | |
| | | VIII 2019 VIII 2018 | IX 2019 IX 2018 | X 2019 X 2018 | VIII 2019 VIII 2018 | IX 2019 IX 2018 | X 2019 X 2018 | |
| Ukupno | | 102,7 | 101,5 | 101,7 | 102,9 | 100,1 | 103,1 | Total |
| 47 | Trgovina na malo, osim trgovine motornim vozilima i motociklima | 102,2 | 101,2 | 101,6 | 102,4 | 99,8 | 103,0 | Retail trade, except of motor vehicles and motorcycles |
| 47.11+ 47.2 | Trgovina na malo hranom, pićem i duhanskim proizvodima | 106,9 | 104,2 | 105,7 | 105,8 | 104,7 | 104,7 | Retail trade of food, beverages and tobacco |
| 47.19+47.4 do 47.9 | Trgovina na malo neprehrambenim proizvodima (osim trgovine motornim gorivima) | 103,9 | 107,1 | 105,3 | 105,2 | 110,1 | 107,9 | Retail trade of non-food products (except of automotive fuels) |
| 47 - 47.30 | Trgovina na malo, osim specijalizirane trgovine motornim gorivom | 105,4 | 105,7 | 105,5 | 105,5 | 107,6 | 106,4 | Retail trade, except of automotive fuels in specialised stores |
| | Ostale djelatnosti (izvan G 47) | 109,6 | 104,3 | 103,1 | 109,8 | 103,1 | 104,3 | Other activities (excl. G 47) |
| | Prethodni podaci | | | | | | | Previous data |

9.7 KALENDARSKI PRILAGOĐENI INDEKSI PROMETA PREMA GLAVNOJ DJELATNOSTI POSLOVNOG SUBJEKTA, KD BIH 2010
WORKING-DAY ADJUSTED TURNOVER INDICES, BY MAIN ACTIVITY OF BUSINESS ENTITY, ACCORDING TO KD BIH 2010

θ 2015=100

| | | Ukupan promet Total turnover | | | | | | |
|---------------------------|---|---------------------------------|-------------------|------------------|--------------------------|-------------------|------------------|--|
| | | nominalno Value indices | | | realno Volume indices | | | |
| | | VIII 2019 θ 2015 | IX 2019 θ 2015 | X 2019 θ 2015 | VIII 2019 θ 2015 | IX 2019 θ 2015 | X 2019 θ 2015 | |
| 47 | Trgovina na malo, osim trgovine motornim vozilima i motociklima | 154,5 | 130,4 | 136,3 | 152,1 | 128,2 | 133,8 | Retail trade, except of motor vehicles and motorcycles |
| 47.11+ 47.2 | Trgovina na malo hranom, pićem i duhanskim proizvodima | 148,7 | 119,7 | 124,5 | 145,2 | 116,6 | 121,0 | Retail trade of food, beverages and tobacco |
| 47.19+ 47.4 do 47.9 | Trgovina na malo neprehrambenim proizvodima (osim trgovine motornim gorivima) | 145,9 | 128,6 | 137,0 | 154,0 | 135,1 | 143,2 | Retail trade of non-food products (except of automotive fuels) |
| 47 - 47.30 | Trgovina na malo, osim specijalizirane trgovine motornim gorivom | 147,2 | 124,3 | 131,0 | 149,7 | 126,1 | 132,4 | Retail trade, except of automotive fuels in specialised stores |

9.7 KALENDARSKI PRILAGOĐENI INDEKSI PROMETA PREMA GLAVNOJ DJELATNOSTI POSLOVNOG SUBJEKTA, KD BIH 2010 (nastavak)
WORKING-DAY ADJUSTED TURNOVER INDICES, BY MAIN ACTIVITY OF BUSINESS ENTITY, ACCORDING TO KD BIH 2010 (continued)

θ 2015=100

| | | Promet od trgovine na malo Turnover from retailing activities | | | | | | |
|---------------------------------|---|--|-------------------|------------------|--------------------------|-------------------|------------------|--|
| | | nominalno Value indices | | | realno Volume indices | | | |
| | | VIII 2019 θ 2015 | IX 2019 θ 2015 | X 2019 θ 2015 | VIII 2019 θ 2015 | IX 2019 θ 2015 | X 2019 θ 2015 | |
| Ukupno | | 153,4 | 128,1 | 132,4 | 151,8 | 126,8 | 130,9 | Total |
| 47 | Trgovina na malo, osim trgovine motornim vozilima i motociklima | 154,3 | 129,0 | 133,8 | 152,6 | 127,7 | 132,2 | Retail trade, except of motor vehicles and motorcycles |
| 47.11+ 47.2 | Trgovina na malo hranom, pićem i duhanskim proizvodima | 156,9 | 125,5 | 129,5 | 153,3 | 122,4 | 125,8 | Retail trade of food, beverages and tobacco |
| 47.19+ 47.4 do 47.9 | Trgovina na malo neprehrambenim proizvodima (osim trgovine motornim gorivima) | 146,1 | 127,7 | 133,7 | 154,1 | 134,6 | 140,8 | Retail trade of non-food products (except of automotive fuels) |
| 47 - 47.30 | Trgovina na malo, osim specijalizirane trgovine motornim gorivom | 151,2 | 126,7 | 131,7 | 153,7 | 128,8 | 133,6 | Retail trade, except of automotive fuels in specialised stores |
| Ostale djelatnosti (izvan G 47) | | 143,8 | 118,4 | 116,9 | 142,9 | 117,3 | 115,5 | Other activities (excl. G 47) |

Prethodni podaci
Previous data

UNUTRAŠNJA/UNUTARNJA TRGOVINA
DOMESTIC TRADE

IZVORNI, NEPRILAGOĐENI POKAZATELJI
GROSS, NON-ADJUSTED INDICATORS

9.8 NOMINALNI INDEKSI OD TRGOVINE NA MALO PREMA TRGOVAČKIM STRUKAMA
VALUE INDICES OF RETAIL TRADE BY BRANCHES

| | $\frac{X\ 2019}{IX\ 2019}$ | $\frac{X\ 2019}{X\ 2018}$ | $\frac{I - X\ 2019}{I - X\ 2018}$ | Struktura Structure % X 2019 | |
|---|----------------------------|---------------------------|-----------------------------------|---------------------------------------|--|
| Ukupno | 103,3 | 101,7 | 104,8 | 100,0 | <i>Total</i> |
| 11 Nespecijalizirane prodavnice/ prodavaonice živežnim namirnicama | 103,1 | 106,6 | 107,3 | 31,1 | <i>Non-specialized stores of food</i> |
| 19 Ostale nespecijalizirane prodavnice/prodavaonice | 105,1 | 102,6 | 98,8 | 11,8 | <i>Other non-specialized stores</i> |
| 21+22+23+ 24+25+26+29 Specijalizirane prodavnice/prodavaonice živežnim namirnicama | 101,9 | 96,9 | 97,7 | 4,2 | <i>Specialized stores with food, beverages and tobacco</i> |
| 30 Motorna goriva i maziva | 101,9 | 92,4 | 104,2 | 24,8 | <i>Automotive fuels and lubricants</i> |
| 51+71+72 Tekstil, obuća, odjevni i kožni predmeti | 104,4 | 104,2 | 103,3 | 6,2 | <i>Textiles, clothes, footwear and leather products</i> |
| 52 Željezna roba, boje, staklo i ostali građevinski materijal u specijalnim prodavnicama /prodavaonicama | 102,1 | 104,7 | 107,6 | 7,2 | <i>Hardware, paints and glass in specialised store</i> |
| 54+59 Namještaj, oprema za rasvjetu, električni i ostali aparati za domaćinstvo/kućanstvo | 103,6 | 109,8 | 110,0 | 3,2 | <i>Furniture, lighting equipment, electrical and other household appliances,</i> |
| 73+74+75 Apoteke/ljekarne, medicinski i ortopedski proizvodi, kozmetički i toaletni proizvodi | 108,5 | 104,2 | 103,4 | 7,8 | <i>Dispensing chemist, medical and orthopaedic, cosmetic and toilet goods</i> |
| 41+42+43+ 53+61+61+ 64+65+76+ 77+78 Ostala trgovina na malo u spec. prodavnicama/prodavaonicama | 98,2 | 107,6 | 107,0 | 2,9 | <i>Other retail sale in specialised stores</i> |
| 79-99 Ostala trgovina na malo izvan prodavnica/prodavaonica | 105,8 | 141,2 | 148,7 | 0,7 | <i>Other retail sale not in stores</i> |

Prethodni podaci

Previous data

9.9 OSTALE USLUŽNE DJELATNOSTI- SEZONSKI I KALENDARSKI PRILAGOĐENI INDEKSI UKUPNOG PROMETA
OTHER SERVICES - SEASONALLY AND WORKING-DAY ADJUSTED TOTAL TURNOVER INDICES

| | Kalendarski prilagođeni podaci <i>Working-day adjusted data</i> | | Desezonirani podaci <i>Seasonally adjusted data</i> | |
|---|--|----------------------------|--|---|
| | VII-IX 2019 Ø 2015 | VII-IX 2019 VII-IX 2018 | VII-IX 2019 IV-VI 2019 | |
| UKUPNO | 111,4 | 107,6 | 99,6 | <i>Total</i> |
| H53 Poštanske i kurirske djelatnosti | 108,3 | 103,5 | 101,9 | <i>Postal and courier activities</i> |
| J Informacije i komunikacije | 115,7 | 108,7 | 99,8 | <i>Information and communication</i> |
| 58 Izdavačke djelatnosti | 97,2 | 88,8 | 97,0 | <i>Publishing activities</i> |
| 59 Proizvodnja filmova, televizijskog programa, djel. snimanja zvučnih zapisa i izdavanja muzičkih zapisa | 83,0 | 103,1 | 88,1 | <i>Motion picture, video and television programme production, sound recording and music publishing activities</i> |
| 60 Emitiranje programa | 119,1 | 105,1 | 107,7 | <i>Programming and broadcasting activities</i> |
| 61 Telekomunikacije | 101,4 | 102,2 | 102,9 | <i>Telecommunications</i> |
| 62 Računarsko programiranje, savjetovanje i djel. u vezi s s njima | 181,8 | 134,2 | 93,3 | <i>Computer programming, consultancy and related activities</i> |
| 63 Informacijske uslužne djelatnosti | 196,4 | 135,5 | 96,5 | <i>Information service activities</i> |
| M Stručne, naučne i tehničke djelatnosti | 91,3 | 101,3 | 95,6 | <i>Professional, scientific and technical activities</i> |
| 69 + Pravne i računovodstvene djelatnosti i savjetovanje u vezi s upravljanjem | 131,0 | 104,4 | 103,1 | <i>Legal and accounting activities and management consultancy activities</i> |
| 70.2 Arhitektonske i inženjerske djelatnosti; tehničko ispitivanje i analiza | 69,4 | 99,5 | 95,6 | <i>Architectural and engineering activities; technical testing and analysis</i> |
| 73 Promocija (reklama i propaganda) i istraživanje tržišta | 135,4 | 102,7 | 91,3 | <i>Advertising and market research</i> |
| 74 Ostale stručne, naučne i tehničke djelatnosti | 177,7 | 100,5 | 96,9 | <i>Other professional, scientific and technical activities</i> |
| N Administrativne i pomoćne uslužne djelatnosti | 164,8 | 120,9 | 109,4 | <i>Administrative and support service activities</i> |
| 78 Djelatnosti posredovanja u zapošljavanju | 121,4 | 118,9 | 109,7 | <i>Employment activities</i> |
| 79 Putničke agencije, organizatori putovanja, turoperator i ostale rezervacijske usluge te djel. u vezi s njima | 185,8 | 111,0 | 118,5 | <i>Travel agency, tour operator reservation service and related activities</i> |
| 80 Zaštitne i istražne djelatnosti | 150,7 | 130,3 | 104,7 | <i>Security and investigation activities</i> |
| 81.2 Djelatnosti čišćenja | 129,5 | 109,6 | 108,3 | <i>Cleaning activities</i> |
| 82 Kancelarijske administrativne i pomoćne djel. te ostale poslovne pomoćne djel. | 236,0 | 125,6 | 109,6 | <i>Office administrative, office support and other business support activities</i> |

Napomena: prethodni podaci

Note: preliminary data

UNUTRAŠNJA/UNUTARNJA TRGOVINA
DOMESTIC TRADE

9.10 OSTALE USLUŽNE DJELATNOSTI - IZVORNI, NEPRILAGOĐENI INDEKSI UKUPNOG PROMETA
OTHER SERVICES - GROSS, UNADJUSTED TOTAL TURNOVER INDICES

| | VII-IX 2019 Ø 2015 | VII-IX 2019 VII-IX 2018 | I-IX 2019 I-IX 2018 | VII-IX 2019 IV-VI 2019 | |
|--|-----------------------|----------------------------|------------------------|---------------------------|--|
| UKUPNO | 111,4 | 107,6 | 109,5 | 96,1 | Total |
| H53 Poštanske i kurirske djelatnosti | 108,3 | 103,5 | 102,2 | 101,7 | Postal and courier activities |
| J Informacije i komunikacije | 115,7 | 108,7 | 108,8 | 101,0 | Information and communication |
| 58 Izdavačke djelatnosti | 97,2 | 88,8 | 99,4 | 133,9 | Publishing activities |
| 59 Proizvodnja filmova, televizijskog programa, djel. snimanja zvučnih zapisa i izdavanja muzičkih zapisa | 83,0 | 103,1 | 123,7 | 87,9 | Motion picture, video and television programme production, sound recording and music publishing activities |
| 60 Emitiranje programa | 119,2 | 103,7 | 100,1 | 92,6 | Programming and broadcasting activities |
| 61 Telekomunikacije | 101,4 | 102,2 | 99,0 | 110,2 | Telecommunications |
| 62 Računarsko programiranje, savjetovanje i djel. u vezi s njima | 181,8 | 134,2 | 141,3 | 86,0 | Computer programming, consultancy and related activities |
| 63 Informacijske uslužne djelatnosti | 196,4 | 135,5 | 137,0 | 67,9 | Information service activities |
| M Stručne, naučne i tehničke djelatnosti | 91,3 | 101,3 | 108,3 | 82,0 | Professional, scientific and technical activities |
| 69 + 70.2 Pravne i računovodstvene djelatnosti i savjetovanje u vezi s upravljanjem | 131,0 | 104,4 | 108,9 | 92,1 | Legal and accounting activities and management consultancy activities |
| 71 Arhitektonske i inženjerske djelatnosti; tehničko ispitivanje i analiza | 69,4 | 99,5 | 109,9 | 79,4 | Architectural and engineering activities; technical testing and analysis |
| 73 Promocija (reklama i propaganda) i istraživanje tržišta | 135,4 | 102,7 | 104,8 | 81,4 | Advertising and market research |
| 74 Ostale stručne, naučne i tehničke djelatnosti | 177,7 | 100,5 | 111,2 | 78,8 | Other professional, scientific and technical activities |
| N Administrativne i pomoćne uslužne djelatnosti | 164,7 | 120,6 | 121,8 | 111,5 | Administrative and support service activities |
| 78 Djelatnosti posredovanja u zapošljavanju | 121,4 | 118,9 | 123,0 | 94,1 | Employment activities |
| 79 Putničke agencije, organizatori putovanja, turoperatori i ostale rezervacijske usluge te djel. u vezi s njima | 185,8 | 111,0 | 111,9 | 137,7 | Travel agency, tour operator reservation service and related activities |
| 80 Zaštitne i istražne djelatnosti | 150,7 | 130,3 | 128,5 | 104,7 | Security and investigation activities |
| 81.2 Djelatnosti čišćenja | 128,2 | 105,5 | 101,4 | 105,0 | Cleaning activities |
| 82 Kancelarijske administrativne i pomoćne djel. te ostale poslovne pomoćne djel. | 236,0 | 125,6 | 129,8 | 104,7 | Office administrative, office support and other business support activities |

Napomena: prethodni podaci

Note: preliminary data

10.1 DOLASCI I NOĆENJA TURISTA
TOURIST ARRIVALS AND NIGHTS

| | Dolasci turista <i>Tourist arrivals</i> | | | | Noćenja turista <i>Tourist nights</i> | | | | |
|--------|--|--------|-----------|------------|--|--------|-----------|------------|----------|
| | X | X 2019 | I - X | I - X 2019 | X | X 2019 | I - X | I - X 2019 | |
| | 2019 | X 2018 | 2019 | I - X 2018 | 2019 | X 2018 | 2019 | I - X 2018 | |
| UKUPNO | 128.156 | 122,3 | 1.094.641 | 114,6 | 235.271 | 128,4 | 2.140.057 | 113,1 | TOTAL |
| Domaći | 23.574 | 124,6 | 211.549 | 112,7 | 41.426 | 136,0 | 404.209 | 114,8 | Domestic |
| Strani | 104.582 | 121,8 | 883.092 | 115,1 | 193.845 | 126,9 | 1.735.848 | 112,7 | Foreign |

DOLASCI I NOĆENJA TURISTA PREMA VRSTAMA OBJEKATA
TOURIST ARRIVALS AND NIGHTS BY TYPES OF ACCOMMODATION

| | Dolasci turista | | | | Noćenja turista | | | | |
|---|-----------------|--------|-----------|------------|-----------------|--------|-----------|------------|--|
| | X | X 2019 | I - X | I - X 2019 | X | X 2019 | I - X | I - X 2019 | |
| | 2019 | X 2018 | 2019 | I - X 2018 | 2019 | X 2018 | 2019 | I - X 2018 | |
| UKUPNO | 128.156 | 122,3 | 1.094.641 | 114,6 | 235.271 | 128,4 | 2.140.057 | 113,1 | TOTAL |
| Hoteli i sličan smještaj | 123.495 | 124,4 | 1.031.704 | 116,8 | 224.504 | 131,3 | 2.006.193 | 115,4 | Hotels and similar accommodation |
| Odmarališta i slični objekti za kraći odmor | 4.257 | 100,1 | 50.496 | 108,9 | 9.722 | 102,3 | 109.391 | 107,2 | Holiday and other short-stay accommodation |
| Kampovi i prostori za kampiranje | 242 | 61,6 | 9.789 | 96,6 | 575 | 96,8 | 19.294 | 102,7 | Camps and camping grounds |
| Ostali smještaj | 162 | 17,6 | 2.652 | 17,9 | 470 | 21,5 | 5.179 | 15,7 | Other accommodation |
| DOMAĆI | 23.574 | 124,6 | 211.549 | 112,7 | 41.426 | 136,0 | 404.209 | 114,8 | DOMESTIC |
| Hoteli i sličan smještaj | 22.135 | 130,1 | 194.074 | 117,4 | 38.772 | 143,8 | 372.834 | 121,2 | Hotels and similar accommodation |
| Odmarališta i slični objekti za kraći odmor | 1.298 | 104,4 | 14.699 | 118,2 | 2.164 | 113,5 | 26.187 | 114,1 | Holiday and other short-stay accommodation |
| Kampovi i prostori za kampiranje | 22 | 20,2 | 852 | 128,5 | 119 | 101,7 | 1.465 | 150,1 | Camps and camping grounds |
| Ostali smještaj | 119 | 21,8 | 1.924 | 20,6 | 371 | 25,1 | 3.723 | 18,0 | Other accommodation |
| STRANI | 104.582 | 121,8 | 883.092 | 115,1 | 193.845 | 126,9 | 1.735.848 | 112,7 | |
| Hoteli i sličan smještaj | 101.360 | 123,3 | 837.630 | 116,6 | 185.732 | 129,0 | 1.633.359 | 114,2 | Hotels and similar accommodation |
| Odmarališta i slični objekti za kraći odmor | 2.959 | 98,3 | 35.797 | 105,5 | 7.558 | 99,5 | 83.204 | 105,2 | Holiday and other short-stay accommodation |
| Kampovi i prostori za kampiranje | 220 | 77,5 | 8.937 | 94,4 | 456 | 95,6 | 17.829 | 100,1 | Camps and camping grounds |
| Ostali smještaj | 43 | 11,4 | 728 | 13,3 | 99 | 14,0 | 1.456 | 11,8 | Other accommodation |

10.2 DOLASCI I NOĆENJA TURISTA PREMA NAČINU DOLASKA
TOURIST ARRIVALS AND NIGHTS, BY ORGANIZATION OF TOURIST ARRIVALS

| | Individualno <i>Individual arrangement</i> | | | | Organizirano <i>Organized trips</i> | | | | |
|--------|---|-------------|--|-------------|--|-------------|--|-------------|----------|
| | dolasci turista <i>Tourist arrivals</i> | | noćenja turista <i>Tourist nights</i> | | dolasci turista <i>Tourist arrivals</i> | | noćenja turista <i>Tourist nights</i> | | |
| | X | Struktura % | I - X | Struktura % | X | Struktura % | I - X | Struktura % | |
| UKUPNO | 72.486 | 56,6 | 139.295 | 59,2 | 55.670 | 43,4 | 95.976 | 40,8 | Total |
| Domaći | 19.475 | 26,9 | 33.197 | 23,8 | 4.099 | 7,4 | 8.229 | 8,6 | Domestic |
| Strani | 53.011 | 73,1 | 106.098 | 76,2 | 51.571 | 92,6 | 87.747 | 91,4 | Foreign |

10.3 SVRHA DOLASKA TURISTA
PURPOSE OF THE TRIP

| | Poslovno <i>Business</i> | | | | Ostalo <i>Other</i> | | | | |
|--------|--|-------------|--|-------------|--|-------------|--|-------------|----------|
| | dolasci turista <i>Tourist arrivals</i> | | noćenja turista <i>Tourist nights</i> | | dolasci turista <i>Tourist arrivals</i> | | noćenja turista <i>Tourist nights</i> | | |
| | X | Struktura % | I - X | Struktura % | X | Struktura % | I - X | Struktura % | |
| UKUPNO | 29.520 | 23,0 | 56.413 | 24,0 | 98.636 | 77,0 | 178.858 | 76,0 | Total |
| Domaći | 9.064 | 30,7 | 14.730 | 26,1 | 14.510 | 14,7 | 26.696 | 14,9 | Domestic |
| Strani | 20.456 | 69,3 | 41.683 | 73,9 | 84.126 | 85,3 | 152.162 | 85,1 | Foreign |

10.4 DOLASCI I NOĆENJA TURISTA PO ZEMLJAMA PREBIVALIŠTA
TOURIST ARRIVALS AND NIGHTS BY COUNTRY OF RESIDENCE

| | Dolasci turista <i>Tourist arrivals</i> | | | | Noćenja turista <i>Tourist nights</i> | | | | |
|---------------------------------|--|------------------|---------------|--------------------------|--|------------------|---------------|--------------------------|---------------------------------------|
| | X 2019 | X 2019 X 2018 | I - X 2019 | I - X 2019 I - X 2018 | X 2019 | X 2019 X 2018 | I - X 2019 | I - X 2019 I - X 2018 | |
| UKUPNO STRANI | 104.582 | 121,8 | 883.092 | 115,1 | 193.845 | 126,9 | 1.735.848 | 112,7 | TOTAL |
| Albanija | 484 | 84,5 | 3.429 | 102,5 | 964 | 108,6 | 6.486 | 113,7 | Albania |
| Austrija | 1.885 | 97,9 | 18.008 | 106,0 | 3.248 | 86,0 | 33.536 | 103,2 | Austria |
| Belgija | 344 | 88,4 | 5.781 | 105,7 | 1.073 | 127,0 | 13.850 | 104,9 | Belgium |
| Bugarska | 530 | 165,1 | 5.585 | 112,2 | 1.039 | 231,9 | 9.909 | 115,8 | Bulgaria |
| Crna Gora | 1.166 | 160,8 | 9.369 | 114,8 | 2.077 | 156,6 | 16.492 | 114,8 | Montenegro |
| Češka | 635 | 189,0 | 7.086 | 163,1 | 1.082 | 185,0 | 13.290 | 147,7 | Czech Republic |
| Danska | 609 | 130,1 | 5.587 | 117,9 | 1.401 | 108,7 | 14.054 | 111,5 | Denmark |
| Estonija | 59 | 226,9 | 458 | 94,4 | 122 | 193,7 | 1.036 | 85,6 | Estonia |
| Finska | 1.014 | - | 3.059 | 167,3 | 2.443 | - | 6.984 | 189,0 | Finland |
| Francuska | 1.184 | 95,0 | 15.604 | 98,3 | 3.652 | 91,9 | 44.546 | 88,4 | France |
| Grčka | 479 | 275,3 | 3.139 | 112,9 | 980 | 222,7 | 6.527 | 113,0 | Greece |
| Nizozemska | 1.061 | 110,4 | 13.681 | 105,5 | 3.200 | 118,5 | 34.513 | 103,5 | Netherlands |
| Hrvatska | 10.102 | 108,9 | 86.606 | 121,5 | 16.527 | 114,0 | 147.894 | 120,1 | Croatia |
| Irska | 796 | 116,9 | 4.341 | 85,0 | 2.817 | 115,0 | 14.441 | 74,7 | Ireland |
| Island | 24 | 35,3 | 380 | 138,2 | 50 | 14,8 | 1.268 | 140,6 | Iceland |
| Italija | 4.471 | 132,9 | 37.236 | 105,5 | 11.994 | 135,3 | 95.868 | 112,4 | Italy |
| Kipar | 16 | 266,7 | 731 | 114,2 | 39 | - | 1.011 | 84,7 | Cyprus |
| Latvija | 78 | 251,6 | 700 | 113,3 | 212 | 261,7 | 1.756 | 129,9 | Latvia |
| Litvanija | 97 | 285,3 | 1.150 | 111,2 | 229 | 236,1 | 2.353 | 160,3 | Lithuania |
| Luksemburg | 29 | 107,4 | 656 | 126,4 | 40 | 85,1 | 1.338 | 116,9 | Luxembourg |
| Mađarska | 1.991 | 156,5 | 14.786 | 118,9 | 3.725 | 150,2 | 26.369 | 116,1 | Hungary |
| Sjeverna Makedonija | 1.203 | 224,9 | 6.636 | 115,1 | 2.169 | 188,8 | 12.986 | 107,4 | North Macedonia |
| Malta | 5 | 250,0 | 443 | 88,6 | 17 | 283,3 | 2.104 | 74,6 | Malta |
| Norveška | 586 | 165,5 | 4.102 | 105,9 | 1.777 | 213,1 | 9.675 | 109,0 | Norway |
| Njemačka | 8.017 | 99,6 | 45.235 | 114,9 | 17.089 | 98,2 | 97.408 | 116,0 | Germany |
| Poljska | 1.497 | 116,5 | 32.002 | 92,2 | 2.800 | 132,2 | 79.358 | 92,6 | Poland |
| Portugal / Portugalija | 180 | 162,2 | 3.512 | 128,0 | 422 | 203,9 | 4.884 | 104,6 | Portugal |
| Rumunija / Rumunjska | 474 | 136,2 | 4.728 | 100,7 | 1.196 | 149,1 | 9.018 | 82,1 | Romania |
| Rusija | 565 | 149,9 | 4.257 | 124,4 | 1.682 | 240,3 | 8.961 | 132,2 | Russia |
| Slovačka | 172 | 117,0 | 3.084 | 112,0 | 391 | 144,3 | 6.732 | 132,2 | Slovakia |
| Slovenija | 6.322 | 117,5 | 39.735 | 105,2 | 10.026 | 121,6 | 70.724 | 103,2 | Slovenia |
| Srbija | 3.643 | 124,2 | 29.682 | 115,8 | 6.461 | 131,1 | 53.546 | 117,6 | Serbia |
| Španija / Španjolska | 1.316 | 117,6 | 14.052 | 119,5 | 2.896 | 142,7 | 24.040 | 118,3 | 118 |
| Švajcarska / Švicarska | 963 | 125,4 | 8.337 | 115,3 | 1.951 | 130,0 | 17.808 | 124,1 | Switzerland (including Liechtenstein) |
| Švedska | 1.183 | 143,7 | 10.184 | 106,1 | 2.534 | 146,0 | 22.449 | 102,5 | Sweden |
| Turska | 5.907 | 169,1 | 53.210 | 80,0 | 10.683 | 154,3 | 87.579 | 83,0 | Turkey |
| Ujedinjeno Kraljevstvo | 1.635 | 107,6 | 12.537 | 106,5 | 4.484 | 125,1 | 29.911 | 110,0 | United Kingdom |
| Ukrajina | 135 | 89,4 | 1.418 | 103,2 | 547 | 116,6 | 3.338 | 106,4 | Ukraine |
| Ostale evropske zemlje | 263 | 117,5 | 2.389 | 91,5 | 895 | 123,3 | 6.545 | 99,6 | Other European countries |
| Egipat | 90 | 140,6 | 1.067 | 157,1 | 302 | 174,6 | 2.988 | 151,9 | Egypt |
| Južnoafrička Republika | 60 | 67,4 | 565 | 79,8 | 132 | 56,4 | 1.260 | 83,8 | South Africa |
| Ostale afričke zemlje | 178 | 110,6 | 2.218 | 134,1 | 1.000 | 111,0 | 6.760 | 111,1 | Other African countries |
| Kanada | 929 | 127,1 | 6.640 | 114,5 | 1.680 | 136,5 | 12.895 | 123,4 | Canada |
| SAD | 3.360 | 114,7 | 28.898 | 121,0 | 7.710 | 122,6 | 61.030 | 119,2 | USA |
| Ostale sjeverno-američke zemlje | 111 | 69,4 | 765 | 116,4 | 308 | 66,5 | 1.622 | 112,6 | Other Northern American countries |
| Brazil | 657 | 108,8 | 5.495 | 148,2 | 1.627 | 164,7 | 10.409 | 162,4 | Brazil |

10.4 DOLASCI I NOĆENJA TURISTA PO ZEMLJAMA PREBIVALIŠTA
TOURIST ARRIVALS AND NIGHTS BY COUNTRY OF RESIDENCE

| | Dolasci turista <i>Tourist arrivals</i> | | | | Noćenja turista <i>Tourist nights</i> | | | | |
|------------------------|--|------------------|---------------|--------------------------|--|------------------|---------------|--------------------------|-----------------------------------|
| | X 2019 | X 2019 X 2018 | I - X 2019 | I - X 2019 I - X 2018 | X 2019 | X 2019 X 2018 | I - X 2019 | I - X 2019 I - X 2018 | |
| Amerike | 961 | 109,0 | 6.663 | 109,1 | 1.828 | 135,9 | 13.353 | 122,8 | C. |
| Bahrein | 335 | 157,3 | 7.031 | 104,2 | 650 | 107,6 | 20.039 | 106,0 | <i>Bahrain</i> |
| Indija | 141 | 47,2 | 2.089 | 99,8 | 435 | 86,7 | 4.464 | 98,1 | <i>India</i> |
| Iran | 61 | 49,2 | 405 | 52,8 | 114 | 42,5 | 947 | 53,9 | <i>Iran</i> |
| Izrael | 451 | 147,9 | 5.619 | 75,4 | 997 | 152,9 | 13.790 | 70,2 | <i>Israel</i> |
| Japan | 1.919 | 136,2 | 10.108 | 148,1 | 2.435 | 132,8 | 13.241 | 143,6 | <i>Japan</i> |
| Južna Koreja | 3.830 | 75,1 | 37.361 | 93,4 | 4.232 | 78,2 | 42.834 | 95,6 | <i>South Korea</i> |
| Katar | 196 | 115,3 | 4.158 | 115,7 | 486 | 97,0 | 11.971 | 101,0 | <i>Qatar</i> |
| Narodna Republika Kina | 16.718 | 148,7 | 88.584 | 180,3 | 19.719 | 160,0 | 104.423 | 188,5 | <i>People's Republic of China</i> |
| Kuvajt | 395 | 83,7 | 7.864 | 102,1 | 1.379 | 91,0 | 27.206 | 96,4 | <i>Kuwait</i> |
| Malezija | 3.468 | 117,4 | 13.094 | 96,7 | 4.367 | 123,2 | 17.250 | 98,2 | <i>Malaysia</i> |
| Oman | 569 | 96,1 | 9.175 | 85,5 | 1.350 | 96,4 | 22.240 | 83,4 | <i>Oman</i> |
| Saudijska Arabija | 1.951 | 174,0 | 64.467 | 215,2 | 4.940 | 189,6 | 154.534 | 205,4 | <i>Saudi Arabia</i> |
| Ujed.Arapski Emirati | 1.654 | 109,0 | 30.133 | 91,5 | 3.875 | 102,6 | 88.372 | 86,7 | <i>United Arab Emirates</i> |
| Ostale azijske zemlje | 4.545 | 114,9 | 27.849 | 128,0 | 7.522 | 144,3 | 45.053 | 123,0 | <i>Other Asian countries</i> |
| Australija | 741 | 96,4 | 8.342 | 107,7 | 1.609 | 123,9 | 15.703 | 113,5 | <i>Australia</i> |
| Novi Zeland | 101 | 136,5 | 1.170 | 102,9 | 167 | 132,5 | 2.261 | 120,4 | <i>New Zealand</i> |
| Ostale zemlje Okeanije | 41 | 27,9 | 417 | 60,8 | 47 | 25,8 | 616 | 59,4 | <i>Other countries of Oceania</i> |

KOMENTAR

ZAPOSLENOST I NEZAPOSLENOST

Ukupan broj zaposlenih prema kadrovskoj evidenciji u mjesecu oktobru/listopadu 2019. godine na području Federacije BiH je 536.291 osoba, što predstavlja povećanje broja zaposlenih za 0,4% u odnosu na septembar/rujan 2019. godine. U poređenju sa godišnjim prosjekom broja zaposlenih u 2018. godini na području Federacije BiH došlo je do povećanja broja zaposlenih za 3,2%.

Krajem oktobra/listopada 2019. godine u Federaciji Bosne i Hercegovine na evidencijama službi za zapošljavanje bilo je 308.214 nezaposlenih osoba, što predstavlja smanjenje za 1.279 lica ili 0,4% u odnosu na septembar/rujan 2019. godine.

Kvalifikaciona struktura evidentiranih nezaposlenih u oktobru/listopadu 2019. godine bila je: VSS 22.402 ili 7,3%, VŠS 5.252 ili 1,7%, SSS 84.728 ili 27,5 %, VKV 1.054 ili 0,3%, KV 97.167 ili 31,5 %, NKV 91.944 ili 29,8 %, PKV 5.235 ili 1,7% i NSS 432 ili 0,1%.

Učešće stručnih osoba u ukupnom broju registriranih nezaposlenih je 210.603 ili 68,3% a nestručnih 97.611 ili 31,7%.

PLAĆA

Prosječna mjesečna isplaćena neto plaća po zaposlenom oktobar/listopad 2019. godine u Federaciji Bosne i Hercegovine iznosi 942 KM.

U toku mjeseca oktobra/listopada 2019. godine došlo je do povećanja prosječne mjesečne isplaćene neto-plaće za 2,5% u odnosu na septembar/rujan 2019. godine.

U periodu VIII – X 2019. godine prosječna mjesečna isplaćena neto plaća iznosi 931 KM. U odnosu na isti period prethodne godine došlo je do povećanja prosječne mjesečne isplaćene neto-plaće za 4,8%.

Prosječna mjesečna isplaćena bruto plaća po zaposlenom za oktobar/listopad 2019. godine u Federaciji Bosne i Hercegovine iznosi 1.451 KM.

PENZIJE/MIROVINE

U Federaciji BiH za mjesec oktobar/listopad 2019. godine penzije/mirovine su isplaćene za 421.295 penzionera/umirovljenika.

Visina isplaćenih penzija/mirovina za mjesec oktobar/listopad 2019. godine je slijedeća:

| | |
|---|-------------|
| Prosječna isplaćena penzija/mirovina iznosi | 417,17 KM |
| Najniža isplaćena penzija/mirovina iznosi | 371,77 KM |
| Zajamčena penzija/mirovina iznosi | 465,87 KM |
| Najviša isplaćena penzija/mirovina | 2.174,48 KM |

Podaci o penzijama/mirovinama preuzeti su od Federalnog zavoda MIO-PIO.

COMENTARY

EMPLOYMENT AND UNEMPLOYMENT

The total number of employed persons in October 2019. in the area of the Federation B&H came to 536,291. In relation to the previous month it rose by 0.4%. In comparison with the annual average number of employed persons in 2018. year in the area of the Federation B&H, it rose by 3.2%.

According to Unemployment Service data there were 308,214 registered unemployed persons at the end of October 2019. in the Federation B&H. In relation to the previous month it fell by 1,279 persons or by 0.4%.

Breakdown of jobseekers by level of qualification is as follows: university-level specialist's training 22,402 or 7.3 %; advanced specialist's training 5,252 or 1.7%; intermediate specialist's training 84,728 or 27.5%; highly skilled workers 1,054 or 0.3 %; skilled workers 97,167 or 31.5 %; unqualified workers 91,944 or 29.8%; semi - skilled workers 5,235 or 1.7 % and low skilled workers 432 or 0.1%.

Jobseekers are classified by skill level: 210,603 or 68.3% are referred to as expert persons and 97,611 or 31.7% referred to as unskilled persons.

WAGE

The average net wage in October 2019. in the Federation B&H came to 942 KM.

In the course of October 2019. the average net wage increased by 2,5%, compared with previous month.

In the period between VIII – X 2019. the average net wage came to 931 KM. In comparison to the same period of the last year it increased by 4.8%.

The average gross wage in October 2019. in the Federation B&H came to 1,451 KM.

PENSION

Payment pensions in October 2019. in Federation B&H were for 421,295 pensioners.

The level of payment pension in October 2019. was as follows:

| | |
|-----------------------------|-------------|
| Average payment pension | 417.17 KM |
| The lowest payment pension | 371.77 KM |
| Guarantee amount of pension | 465.87 KM |
| The highest payment pension | 2,174.48 KM |

Data picked up from Federal pension fund.

CIJENE

Potrošačke cijene u novembru/studenom 2019. godine, više su za 0.3% u odnosu na prethodni mjesec.

Posmatrano po odjeljcima Klasifikacije lične/osobne potrošnje prema namjeni, cijene su porasle u odjeljcima: Odjeća i obuća za 2,7%, Stanovanje, voda, električna energija, plin i drugi energenti za 0,6%, Hrana i bezalkoholna pića za 0,4%, Restorani i hoteli za 0,2% i Alkoholna pića i duhan za 0,1%.

Cijene su niže u odjeljcima: Ostala dobra i usluge za 0,3%, Namještaj, kućanski uređaji i redovno održavanje kuće i Rekreacija i kultura za 0,2% i Prijevoz i Komunikacije za 0,1%.

U ostalim odjeljcima, cijene se nisu značajnije mijenjale u ovom mjesecu.

U novembru/studenom 2019. godine u odnosu na novembar/studen 2018. godine, cijene su više za 0.2% (godišnja inflacija).

Indeks cijena proizvođača industrijskih proizvoda

Indeksi cijena proizvođača industrijskih proizvoda u Federaciji Bosne i Hercegovine su izračunati u skladu sa Klasifikacijom djelatnosti BiH 2010 (Službeni glasnik BiH br. 47/10) i Nomenklaturom industrijskih proizvoda BiH 2010 (Službeni glasnik BiH br. 12/11 i 41/11).

Indeks cijena proizvođača industrijskih proizvoda se izračunava na bazi prodaje proizvoda proizvedenih u Federaciji BiH, a prodatih na teritoriji Bosne i Hercegovine (domaće tržište) i izvezenih na inozemno tržište.

Ukupan indeks cijena proizvođača industrijskih proizvoda

U novembru/studenom 2019. godine ukupan indeks cijena proizvođača industrijskih proizvoda je viši za 1,2% u odnosu na prethodni mjesec.

Posmatrano prema glavnim industrijskim grupacijama indeks Energije je viši za 8,6%. Pad indeksa cijena je registrovan/registriran u grupaciji Intermedijarnih proizvoda za 0,9%, Kapitalnih proizvoda za 0,7% i Netrajnih proizvoda za široku potrošnju za 0,1%.

U grupaciji Trajnih proizvoda za široku potrošnju indeks cijena se nije mijenjao.

Posmatrano prema područjima KD-a, indeks cijena u području Proizvodnje i snabdijevanja/opskrbe električnom energijom, plinom/gasom, parom i klimatizaciji je viši za 15%. Pad indeksa cijena je registrovan/registriran u području Prerađivačke industrije za 0,7% i u području Vađenja ruda i kamena za 0,2%.

Ukupan indeks cijena proizvođača industrijskih proizvoda u novembru/studenom 2019. godine je niži za 1,6% u odnosu na isti mjesec prethodne godine, a u odnosu na decembar/prosinac 2018. godine je niži za 1,5%.

POLJOPRIVREDA, ŠUMARSTVO I RIBOLOV

U Federaciji Bosne i Hercegovine u 2018/19. godini ukupno je zasijano 195.309 ha, što je manje za 1,3% u odnosu na sjetvu u 2017/18. godini.

PRICES

The consumer prices in November 2019, increased by 0.3% in relation to the previous month.

According to the divisions of Classification of Individual Consumption by Purpose (COICOP), the prices increased by 2.7% in Clothing and footwear division, by 0.6% in Housing, water, electricity, gas and other fuels division, by 0.4% in Food and non-alcoholic beverages division, by 0.2% in Restaurants and hotels division and by 0.1% in Alcoholic beverages and tobacco division.

The prices decreased by 0.3% in Miscellaneous goods and services division, by 0.2% in Furniture, household equipment and routine,maintenance of the house and Recreation and culture divisions and by 0.1% in Transport and Communications divisions.

In other divisions, the prices are not significantly changed in this month.

In November 2019 in relation to November 2018, prices increased by 0.2% (annual inflation).

Producer price index

The Producer price indexes in Federation of Bosnia and Herzegovina are calculated according to the Classification of activities BiH 2010 (Službeni glasnik BiH br. 47/10) and Nomenclature of Industrial Products BiH 2010 (Službeni glasnik BiH br. 12/11 i 41/11).

The Producer price index is calculated based on production value of industrial products produced in Federation of BiH and sold on the territory of Bosnia and Herzegovina (domestic market) and exported on non-domestic market.

Producer price index-total

In November 2019 total PPI is 1,2% higher in relation to the previous month.

According to the main industrial groupings, the price index in Energy is 8,6% higher. The price index in grouping of Intermediate goods is 0,9% lower, in the grouping of Capital goods is 0,7% lower and in the grouping of Non-durable consumer goods is 0,1% lower.

In grouping of Durable consumer goods the price index was not changed.

According to the sections of CEA, the price index in the section of Electricity, gas, steam and air conditioning supply is 15% higher. The Producer price index in the section of Manufacturing is 0,7% lower and in the section of Mining and quarrying is 0,2% lower.

Total PPI in November 2019 is 1,6% lower in relation to the same month of the previous year and in the relation to December 2018 is 1,5% lower.

AGRICULTURE, FORSTRY AND FISHING

Total sown area in 2018/19 in the Federation of Bosnia and Herzegovina is 195,341 ha, which is a decrease of 1.3% compared to sown area in

2017/18.

Gledano po grupama usjeva, u odnosu na prošlu godinu, zabilježen je rast zasijanih površina industrijskog bilja za 1,6% i stočnog-krmnog bilja za 3,3%, dok je pad zabilježen kod zasijanih površina žita za 3,9% i povrtnog bilja za 3,2%.

Posmatrano po zasijanim površinama važnijih usjeva zabilježen je rast zasijanih površina kukuruza-zelene mase za 2,0%, dok se pad bilježi kod zasijanih površina pšenice za 4,9%, kukuruza-zrno za 3,2%, duhana za 2,0%, krompira/krumpira za 2,8% i paradajza/rajčice za 5,4%.

U Federaciji Bosne i Hercegovine u 2019. godini proizvedeno je 70.982 tona pšenice što je za 5,3% manje od ostvarene proizvodnje pšenice u 2018. godini. Zabilježeno je i smanjenje proizvodnje kod raži za 8,0% i zobi za 5,8%, dok je kod proizvodnje ječma veća za 9,4% u odnosu na prethodnu godinu.

Kod ranog voća ostvarena proizvodnja u 2019. godini je kod trešanja manja za 17,3% i višanja za 25,0%, dok je povećanje proizvodnje zabilježeno kod kajsija za 51,2% u odnosu na 2018. godinu.

ŠUMARSTVO

Ukupna proizvodnja šumskih sortimenata u periodu I – X 2019. godine u odnosu na isti period 2018. godine manja je za 56.000 m³ ili 3,2%.

Proizvodnja sortimenata od četinarā/četinjača manja je za 89.000 m³ (9,1 %) dok je proizvodnja sortimenata od lišćara/listača veća za 32.000 m³ (4,0 %).

Ukupna prodaja šumskih sortimenata u periodu I – X 2019. godine u odnosu na isti period 2018. godine manja je za 53.000 m³ (3,0%).

Prodaja sortimenata od četinarā/četinjača manja je za 81.000 m³ (8,5%) dok je prodaja sortimenata od lišćara/listača veća za 28.000 m³ (3,6 %).

INDUSTRIJA

Indeks obima industrijske proizvodnje – ukupno

Ukupna sezonski prilagođena industrijska proizvodnja u Federaciji Bosne i Hercegovine u oktobru/listopadu 2019. godine u odnosu na septembar/rujan 2019. godine, manja je za 0,2%.

U oktobru/listopadu 2019. godine, u odnosu na oktobar/listopad 2018. godine, industrijska proizvodnja u Federaciji Bosne i Hercegovine, kalendarski prilagođena, manja je za 7,6%.

Indeksi obima industrijske proizvodnje prema GIG agregatima

Mjesečna poređenja u oktobru/listopadu 2019. godine u odnosu na septembar/rujan 2019. godine, Intermedijarni proizvodi veći su za 2,8% i Netrajni proizvodi za široku potrošnju veći su za 1,1%. Kapitalni proizvodi manji su za 7,5%, Energija manja je za 1,4% i Trajni proizvodi za široku potrošnju manji su za 0,7%.

Godišnja poređenja u oktobru/listopadu 2019. godine u odnosu na oktobar/listopad 2018. godine, Netrajni proizvodi za široku potrošnju veći su za 5,6%. Kapitalni proizvodi manji su za 18,1%, Energija manja je za 15,0%, Intermedijarni proizvodi manji su za 9,0% i Trajni proizvodi za široku potrošnju manji su za 5,9%.

Viewed by crop groups and compared to the previous year increase of sown area is recorded in industrial crops by 1.6% and fodder crops by 3.3%, while decrease is recorded in sown areas of cereals by 3.9% and vegetables by 3.2%.

Observed by the sown areas of the most important crops in the Federation of Bosnia and Herzegovina increase is recorded in sown area of maize-green mass by 2.0%, while decrease is recorded in wheat by 4.9%, maize-corn by 3.2%, tobacco by 2.0%, potatoes by 2.8% and tomatoes by 5.4% and in relation to 2017/18.

In Federation of Bosnia and Herzegovina in 2019 total yield of wheat was 70.982 tons, which represents decrease of 5.3% compared to wheat yield in 2018. Decrease was also recorded in production of rye by 8.0% and oat by 5.8%, while production of barley increased by 9.4% compared to the previous year.

For fruits, compared to year 2018, production of cherries in Federation of Bosnia and Herzegovina decreased by 17.3% and sour cherries by 25.0%, while increase of 51.2% was recorded in production of apricots.

FORESTRY

The total production of forestry assortments in period I – X 2019 fell by 56.000 m³ (3.2%) in relation to same period of 2018.

Production of assortments of conifers fell by 89.000 m³ (9.1%), while the production of assortments of broadleaves rose for 32.000 m³ (4.0%).

The total sale of forestry assortments in period I - X 2019 fell by 53.000m³ (3.0 %) in relation to same period of 2018.

Sale of assortments of conifers fell by 81.000 m³ (8.5%), while sale of assortments of broadleaves rose for 28.000 m³ (3.6%).

INDUSTRY

Industrial production volume index – total

Total seasonally adjusted industrial production in the Federation of Bosnia and Herzegovina in October 2019, compared with September 2019, decreased by 0,2%.

In October 2019, compared with October 2018, industrial production in Federation of Bosnia and Herzegovina, working-day adjusted, decreased by 7,6%.

Industrial production volume index, according to the MIGs

Monthly comparison in October 2019, compared with September 2019, Intermediate goods increased by 2,8% and Non-durable consumer goods increased by 1,1%. Capital goods decreased by 7,5%, Energy decreased by 1,4% and Durable consumer goods decreased by 0,7%.

Annual comparison in October 2019, compared with October 2019. Non-durable consumer goods increased by 5,6%. Capital goods decreased by 18,1%, Energy decreased by 15,0%, Intermediate goods decreased by 9,0% and Durable consumer goods decreased by 5,9%.

Indeks obima industrijske proizvodnje prema područjima KD BiH 2010.

Mjesečna poređenja prema područjima KD BiH 2010. desezonirana industrijska proizvodnja u oktobru/listopadu 2019. godine u odnosu na septembar/rujan 2019. godine, u Prerađivačkoj industriji veća je za 0,8% i Proizvodnji i snabdijevanju/opskrbi električnom energijom i plinom veća je za 0,7%. U Vađenju ruda i kamena manja je za 4,0%.

Godišnja poređenja u oktobru/listopadu 2019. godine, u odnosu na oktobar/listopad 2018. godine, industrijska proizvodnja, kalendarski prilagođena, u Vađenju ruda i kamena manja za 17,5%, u Proizvodnji i snabdijevanju/opskrbi el. energijom i plinom manja je za 11,7% i u Prerađivačkoj industriji manja je za 5,3%.

PRIJEVOZ I KOMUNIKACIJE

PRIJEVOZ I SKLADIŠTENJE

U trećem tromjesečju 2019. godine u odnosu na isti period 2018. godine pređeni kilometri vozila u cestovnom prijevozu robe veći su za 1,4%. Prevezena roba veća je za 0,2%, a tonski kilometri veći su za 3,3%.

U trećem tromjesečju 2019. godine u odnosu na isti period 2018. godine pređeni kilometri vozila u cestovnom prijevozu putnika veći su za 4,2%. Broj prevezenih putnika manji je za 0,4%, a putnički kilometri veći su za 7,4%.

U trećem tromjesečju 2019. godine u odnosu na isti period 2018. godine ukupno pređeni kilometri vozila u gradsko-prigradskom prijevozu veći su za 1,8%. Pređeni kilometri u tramvajskom saobraćaju manji su za 0,5%, u autobuskom veći su za 2,5%, a u trolejbuskom manji su za 7,5%.

Ukupan broj prevezenih putnika u gradsko-prigradskom prijevozu manji je za 3,4%. Broj prevezenih putnika tramvajima manji je za 3,1%, autobusima manji je za 3,8%, a trolejbusima manji je za 3,1%.

PROMET U PRIJEVOZIM I SKLADIŠNIM DJELATNOSTIMA

U trećem tromjesečju 2019. godine u odnosu na drugo tromjesečje 2019. godine ukupni sezonski prilagođeni promet u prijevoznim i skladišnim djelatnostima pao je za 2,7%.

Promet u oblasti 49 - Kopneni prijevoz i cjevovodni transport manji je za 3,9% u odnosu na drugo tromjesečje 2019. godine.

Promet u oblasti 52 – Skladištenje i pomoćne djelatnosti u prijevozu veći je za 1,5% u odnosu na drugo tromjesečje 2019. godine.

Kalendarski prilagođeni ukupan promet u prijevoznim i skladišnim djelatnostima u trećem tromjesečju 2019. godine u odnosu na treće tromjesečje 2018. godine bilježi rast od 2,9%.

Rast prometa u oblasti 49 - Kopneni prijevoz i cjevovodni transport iznosi 0,7% u odnosu na promet ostvaren u istom tromjesečju 2018. godine.

Promet u oblasti 52 – Skladištenje i pomoćne djelatnosti u prijevozu veći je za 9,7% u odnosu na promet ostvaren u istom tromjesečju 2018. godine.

Industrial production volume index, according to the KD BiH 2010 sections

Monthly comparison According to the KD BiH 2010 sections, seasonally adjusted industrial production in October 2019, compared with September 2019, in Manufacturing increased by 0,8% and in Electricity, gas and steam supply increased by 0,7%. In Mining and quarrying decreased by 4,0%.

Annual comparison in October 2019, compared with October 2018, industrial production, working-day adjusted, in gas and steam supply decreased by 17,5%, in Electricity, Mining and quarrying decreased by 11,7% and in Manufacturing decreased by 5,3%.

TRANSPORT AND COMMUNICATION

TRANSPORT AND STORAGE

The operation of vehicles in period July – September 2019 compared to the same period 2018 in terms of vehicle-kilometres increased by 1.4%, and in terms of goods carried increased by 0.2%. Tonne – kilometres increased by 3.3%.

The vehicle – kilometres covered in passengers transport increased by 4.2%, and number of passengers carried decreased by 0.4%. Passenger – kilometres increased by 7.4% compared to the same period 2018.

The total vehicle-kilometres in urban – suburban transport increased by 1.8%. The total vehicle-kilometres in the street-cars transport decreased by 0.5%. The total vehicle-kilometres in the bus transport increased by 2.5% and trolleybuses decreased by 7.5%.

The total number of passengers carried decreased by 3.4%. Number of passenger carried by street-cars decreased by 3.1%, by buses decreased by 3.8% and trolleybuses decreased by 3.1%.

TURNOVER OF TRANSPORTATION AND STORAGE ACTIVITIES

In 3rd quarter of 2019 transportation and storage activities seasonally adjusted total turnover was 2.7% lower than in 2nd quarter of 2019.

Turnover in section 49 - Land transport and transport via pipelines is 3.9% lower as compared to the 2nd quarter 2019.

Turnover in section 52 - Warehousing and support activities for transportation is 1.5% higher as compared to the 2nd quarter 2019.

In 3rd quarter of 2019 transportation and storage activities working-day adjusted total turnover is 2.9% higher than in 3rd quarter of 2018.

Turnover in section 49 - Land transport and transport via pipelines is 0.7% higher than in the same quarter 2018.

Turnover in section 52 - Warehousing and support activities for transportation is 9.7% higher than in the same quarter 2018.

VANJSKA TRGOVINA

Federacija BiH je u periodu januar/siječanj - oktobar/listopad 2019. ostvarila izvoz u ukupnoj vrijednosti 6.429.009 hilj./tis. KM, što je za 2,3% manje u odnosu na isti period prethodne godine. Vrijednost izvoza za oktobar/listopad 2019. iznosi 667.765 hilj./tis. KM, što je za 4,0% manje u odnosu na isti mjesec prethodne godine, a 3,2% više u odnosu na septembar/rujan 2019.

Uvoz Federacije BiH u periodu januar/siječanj - oktobar/listopad 2019. iznosio je 11.630.029 hilj./tis. KM, što je za 5,2% više u odnosu na isti period prethodne godine. Vrijednost uvoza za oktobar/listopad 2019. iznosi 1.202.617 hilj./tis. KM, što je za 1,8% manje u odnosu na isti mjesec prethodne godine, a 8,9% više u odnosu na septembar/rujan 2019.

U periodu januar/siječanj - oktobar/listopad 2019. izvoz je u prosjeku svaki mjesec rastao za 1,8%, a uvoz je u prosjeku svaki mjesec rastao za 2,7%.

Trgovinski deficit Federacije BiH za period januar/siječanj - oktobar/listopad 2019. iznosi 5.201.020 hilj./tis. KM.

Procenat pokrivenosti uvoza izvozom Federacije BiH za period januar/siječanj - oktobar/listopad 2019. je 55,3% i manji je za 4,3% u odnosu na isti period prethodne godine kada je pokrivenost iznosila 59,6%, odnosno isti kao što je bio u periodu januar/siječanj - septembar/rujan 2019.

Učešće Federacije BiH u ukupnom izvozu Bosne i Hercegovine za period januar/siječanj - oktobar/listopad 2019. je 66,4%, a u ukupnom uvozu je 71,2%.

Prema KD-u, najveća vrijednost izvoza u periodu januar/siječanj - oktobar/listopad 2019. ostvarena je u području C - Prerađivačka industrija u vrijednosti 5.857.806 hilj./tis. KM, što iznosi 91,1% ukupnog izvoza. Najveća vrijednost u uvozu 10.452.595 hilj./tis. KM ostvarena je u području C - Prerađivačka industrija, što iznosi 89,9% ukupnog uvoza.

Prema SMTK, najveće učešće u izvozu za isti period ostvareno je u sektoru 8 - Razni industrijski proizvodi sa vrijednošću 1.821.426 hilj./tis. KM, što je 28,3% ukupnog izvoza. Najveće učešće u uvozu ostvareno je u sektoru 6 - Industrijski proizvodi, razvrstani uglavnom po sirovinama sa vrijednošću 2.791.227 hilj./tis. KM, što je 24,0% ukupnog uvoza.

Prema BEC-u, najveća vrijednost izvoza u periodu januar/siječanj - oktobar/listopad 2019. ostvarena je u kategoriji 2 - Industrijski materijali u vrijednosti 2.882.581 hilj./tis. KM, što iznosi 44,8% ukupnog izvoza. Najveća vrijednost u uvozu ostvarena je u kategoriji 2 - Industrijski materijali u vrijednosti 3.849.774 hilj./tis. KM, što iznosi 33,1% ukupnog uvoza.

U periodu januar/siječanj - oktobar/listopad 2019. tri najveće zemlje u izvozu su: Njemačka sa 1.131.515 hilj./tis. KM ili 17,6% ukupnog izvoza, Hrvatska sa 813.190 hilj./tis. KM ili 12,6% i Austrija sa 674.264 hilj./tis. KM ili 10,5% ukupnog izvoza. Izvoz u sve ostale zemlje iznosi 3.810.040 hilj./tis. KM ili 59,3% ukupnog izvoza.

U istom periodu tri najveće zemlje u uvozu su: Hrvatska sa 1.504.325 hilj./tis. KM ili 12,9% ukupnog uvoza, Njemačka sa 1.386.995 hilj./tis. KM ili 11,9% i Italija sa 1.338.996 hilj./tis. KM ili 11,5% ukupnog uvoza. Uvoz iz svih ostalih zemalja iznosi 7.399.713 hilj./tis. KM ili 63,6% ukupnog uvoza.

Posmatrano po statističkim procedurama, u izvozu je na prvom mjestu

FOREIGN TRADE

Total exports of Federation of Bosnia and Herzegovina was 6,429,009 thousands of KM in period January-October 2019, which is 2.3% less than in the same period in 2018. Total value of exports in October 2019 is 667,765 thousands of KM, which is 4.0% less than in the same month in 2018 and 3.2% more than in September 2019.

Total imports of Federation of Bosnia and Herzegovina in period January-October 2019 was 11,630,029 thousands of KM, which is 5.2% more than in the same period in 2018. Total imports of Federation of Bosnia and Herzegovina in October 2019 was 1,202,617 thousands of KM, which is 1.8% less than in the same month in 2018 and 8.9% more than in September 2019.

In period January-October 2019 average growth in exports is 1.8% and average growth in imports is 2.7%.

Trade deficit of Federation of Bosnia and Herzegovina for period January-October 2019 is 5,201,020 thousands of KM.

The exports/imports ratio of Federation of Bosnia and Herzegovina was 55.3% in period January-October 2019. This is 4.3% less than in the same period in 2018 when ratio was 59.6% and the same as it was in period January-September 2019.

In period January-October 2019 Federation of Bosnia and Herzegovina shared 66.4 % in total exports of BiH. The share in BiH imports was 71.2%.

In period January-October 2019 the biggest share in exports had NACE section C - Manufacturing with the value 5,857,806 thousands KM and with 91.1% share in total exports. The biggest share in imports had NACE section C - Manufacturing with the value 10,452,595 thousands KM and with 89.9% share in total imports.

In the same period the biggest share in exports had SITC section 8 - Miscellaneous manufactured goods with the value 1,821,426 thousands KM and with 28.3% share in total exports. The biggest share in imports had SITC section 6 - Industrial products, classified primarily by raw material with the value 2,791,227 thousands KM and with 24.0% share in total imports.

According to BEC, the biggest share in exports for period January-October 2019 had category 2 - Industrial supplies with the value 2,882,581 thousands KM and with 44.8% share in total exports. The biggest share in imports had category 2 - Industrial supplies with the value 3,849,774 thousands KM and with 33.1% share in total imports.

In period January-October 2019 top 3 countries in exports were: Germany with 1,131,515 thousand KM or 17.6% share in total exports; Croatia with 813,190 thousand KM or 12.6% share and Austria with 674,264 thousand KM or 10.5% share. Exports to all other countries was 3,810,040 thousand KM or 59.3% share in total exports.

Top 3 countries in imports were: Croatia with 1,504,325 thousand KM or 12.9% share in total imports; Germany with 1,386,995 thousand KM or 11.9% share and Italy with 1,338,996 thousand KM or 11.5% share. Imports from all other countries was 7,399,713 thousand KM or 63.6% share in total imports.

According to statistical procedures. in exports the biggest share had

redovan izvoz s učešćem 72,1% od ukupnog izvoza, a u uvozu je na prvom mjestu redovan uvoz što je 89,5% od ukupne vrijednosti uvoza.

normal exports with 72.1% of total exports. In imports the biggest share had normal imports with 89.5% of total imports.

UNUTRAŠNJA/UNUTARNJA TRGOVINA

DOMESTIC TRADE

Distributivna trgovina, III tromjesečje 2019.

Distributive trade, For 3rd quarter of 2019.

Kalendarski prilagođeni ukupan promet distributivne trgovine u trećem tromjesečju 2019. godine u odnosu na treće tromjesečje 2018. godine bilježi rast od 5,3%.

In 3rd quarter of 2019, working-day adjusted total turnover is 5.3% higher than in 2nd quarter of 2018.

U trećem tromjesečju 2019. godine u odnosu na drugo tromjesečje 2019. godine ukupni desezonirani promet distributivne trgovine bilježi rast za 0,9%.

In 3rd quarter of 2019 seasonally adjusted distributive trade total turnover was 0.9 % higher than in 2nd quarter of 2018.

Posmatrano prema glavnoj (pretežnoj) djelatnosti poslovnog subjekta najveće učešće u iznosu od 52,3% od ukupnog prometa distributivne trgovine odnosi se na granu 46. Učešće grane 47 je 39,9%; a grane 45 je 5,8%.

According to main activity of enterprises, in 3rd quarter of 2019 largest share is related to divisions 46 and is 52.3% of total distributive trade turnover. Share of division 47 is 39.9%; and share of division 45 is 5.8%.

Učešće ostalih djelatnosti u ukupnom prometu iznosi 1,9%.

Share of other activities in total turnover is 1.9%.

Trgovina na malo

Retail trade

Desezonirani promet što su ga ostvarili poslovni subjekti čija je glavna djelatnost trgovina na malo u oktobru/listopadu 2019. godine u odnosu na septembar/rujan 2019. godine bilježi realni rast od 1,0%.

Seasonally adjusted total turnover realized by all business entities with retail trade as their main activity in October 2019 was 1.0% higher than in September 2019.

Desezonirani promet od trgovine na malo što su ga ostvarili poslovni subjekti koji se bave trgovinom na malo bez obzira na svoju glavnu djelatnost u oktobru/listopadu 2019. godine u odnosu na septembar/rujan 2019. godine bilježi realni rast od 0,3%.

Seasonally adjusted turnover of all business entities engaged in retail trade, irrespective of their main activity in October 2019 in real term was 0.3% higher than in September 2019.

U oktobru/listopad 2019. godine u odnosu na oktobar/listopad 2018. godine kalendarski prilagođeni ukupan promet bilježi realni rast od 6,7%.

In October 2019, in real term, total turnover, working day adjusted was by 6.7% higher than in October 2018.

U oktobru/listopad 2019. u odnosu na oktobar/listopad 2018. kalendarski prilagođeni promet od trgovine na malo bilježi realni rast od 3,1%.

In October 2019, in real term, retail trade turnover, working day adjusted was 3.1% higher than in October 2018.

Posmatrano po trgovačkim strukama najveći promet od trgovine na malo u oktobru/listopadu 2019. godine ostvaren je po grupama kako slijedi: Nespecijalizirane prodavnice/prodavaonice živežnim namirnicama 31,1% od ukupnog prometa u trgovini na malo, zatim Motorna goriva i maziva 24,8% i Ostale nespecijalizirane prodavnice/prodavaonice 11,8%. Učešće svih ostalih grupa je 32,3%.

In October 2019 the greatest values of retail trade concerning to branches were in following groups: Non-specialized stores of food 31.1 % of total sale, Automotive fuel 24.8 %, and Other non-specialized stores 11.8%. The share of all other groups is 32.3%.

TURIZAM

TOURISM

Broj raspoloživih kreveta u oktobru/listopadu 2019. godine iznosio je 31.868 što je za 5,1% više u odnosu na oktobar/listopad 2018. godine. Neto stopa iskorištenosti kreveta za vrstu Hoteli i sličan smještaj na području Federacije BiH iznosila je 24,3 %.

Number of permanent bed places was 31.868 in October 2019 what is 5.1% more than in October 2018. Net occupancy rate of bed places for Hotels and similar accommodation was 24,3%.

Ukupan broj dolazaka turista u oktobru/listopadu 2019. godine iznosio je 128.156 što je za 22,3% više u odnosu na oktobar/listopad 2018. godine, a u odnosu na septembar/rujan 2019. godine manje je za 1,9%. Učešće domaćih turista je 18,4%, a stranih turista 81,6%.

In October 2019 total number of tourist arrivals was 128.156 what is 22.3% more than October 2018 and 1,9% less than September 2019. Share of domestic tourist arrivals was 18,4%, and foreign tourist's share was 81,6%.

Ukupan broj noćenja turista u oktobru/listopadu 2019. godine iznosio je 235.271 što je za 28,4% više u odnosu na oktobar/listopad 2018.

In October 2019 total number of tourist nights spent was 235.271 what is 28,4% more than October 2018 and 22,8% less than September 2019.

godine, a u odnosu na septembar/rujan 2019 godine manje je za 22,8%. Učešće domaćih turista je 17,6%, a stranih turista 82,4%.

Share of domestic tourist arrivals was 17,6% and foreign tourist's share was 82,4%.

Prema vrsti smještajnog objekta najveći broj noćenja je ostvaren u okviru vrste Hoteli i sličan smještaj sa učešćem od 95,4%.

According to the type of accommodation facility the highest number of nights spent was realised in Hotels and similar accommodation with share of 95,4%.

METODOLOŠKA OBJAŠNJENJA

ZAPOSLENOST I PLAĆE

Zaposlenost

Podaci o ukupnom broju zaposlenih osoba u Federaciji BiH (pravne osobe i obrt i srodne djelatnosti) dobiveni su obradom podataka koji su preuzeti iz administrativnog izvora, Porezne uprave Federacije BiH.

Istraživanjem su obuhvaćene pravne osobe svih oblika vlasništva, tijela državne vlasti svih nivoa, ustanove i druge organizacije, koje posluju na teritoriji Federacije BiH.

Istraživanjem o zaposlenima u pravnim osobama obuhvaćeni su zaposleni koji imaju zasnovan radni odnos bez obzira na vrstu radnog odnosa i dužinu radnog vremena.

U ove podatke uključeni su i zaposleni u odbrani i policiji.

Istraživanjem o zaposlenima u obrtu i srodnim djelatnostima obuhvaćeni su zaposleni i vlasnici kojima je obrt osnovno zanimanje.

Zaposleni su osobe koje su zasnovale radni odnos s poslodavcem (pravnim ili fizičkim licem - obrt) na neodređeno ili određeno vrijeme, neovisno od dužine radnog vremena i vlasništva pravne osobe.

Godišnji prosjek broja zaposlenih izračunava se na osnovu podataka mjesečnih stanja za tu godinu.

Nezaposlenost

Podaci o ukupnom broju nezaposlenih osoba preuzimaju se od Federalnog zavoda za zapošljavanje, i uključuju osobe koje su u ovom zavodu registrirane kao nezaposlene osobe.

Plaće

Podaci o prosječnoj mjesečnoj isplaćenoj neto i bruto plaći obračunavaju se na temelju podataka prikupljenih Mjesečnim istraživanjem o zaposlenima i plaći (Rad-1). Istraživanjem su obuhvaćene pravne osobe svih oblika vlasništva, tijela državne vlasti svih nivoa/razine, ustanove i druge organizacije, po organizaciono teritorijalnom principu na nivou/razini općine.

Istraživanje o plaćama obuhvaća isplaćene neto i bruto plaće zaposlenih koji imaju zasnovan radni odnos, bez obzira na vrstu radnog odnosa i trajanje radnog vremena.

Prosječna mjesečna isplaćena neto plaća obuhvaća isplaćenu plaću za obavljeni rad, kao i naknade plaća po osnovu radnog odnosa: godišnji odmor, plaćeni dopust, državne praznike i neradne dane utvrđene zakonom, bolovanja koja isplaćuje poslovni subjekat, plaćeno odsustvo sa posla, zastoje u poslu bez krivnje zaposlenog.

Prosječna mjesečna isplaćena bruto plaća obuhvaća sve vrste neto isplata plus zakonom propisana obavezna/obvezna izdvajanja iz bruto plaće (doprinosi iz bruto plaće i akontacija poreza na dohodak).

NOTES ON METHODOLOGY

EMPLOYMENT AND WAGES

Employment

Data on the total number of persons in paid employment in the Federation of BiH (legal persons and crafts and related activities) were obtained by processing data that were taken from the administrative source, the Tax Administration of the Federation of BiH.

The survey includes legal entities of all types of ownership, government bodies, institutions and other organizations that operate on the territory of the Federation of BiH.

The survey on persons in paid employment in legal entities includes all persons who have signed a work contract, regardless of the type of work contract and whether they work full-time or less than full-time.

This data including employees in defence and police.

The survey on persons in crafts and related activities includes and employed and owners of craft.

Employed are persons who have signed a contract with an employer (legal entities or owners of craft and trade) for a fixed or an unspecified period of time, irrespective of the type of ownership and of whether they work full-time or less than full-time.

Annual average of the number of persons in employment is calculated on the basis of monthly data.

Unemployment

Data on the number of unemployed persons are taken over from the Employment Office and include only persons registered as unemployed at this office.

Wages

Data on average monthly paid off net and gross earnings are calculated on the base of the data collected with regular Monthly survey on employment and wages Rad-1. The survey includes legal entities of all types of ownership, government bodies, institutions and other organizations.

The statistical survey on wages covers paid off net and gross earnings of persons in payed employment, irrespective of the kind of employment and number of working hours.

Monthly paid of net earning includes income of a person in employment earned for the work done during regular working hours as well as for annual leave, paid leave, public holidays and day-offs defined by law, sickness which are paid by employer, paid absence from the work, lay-offs and job stops caused against person's will and of no fault of his own, and all other payments which are subject to contributions.

Average monthly gross earning includes all kinds of net pays plus contributions from gross earnings as prescribed by law and taxes.

Prosječna mjesečna isplaćena neto i bruto plaća po zaposlenom izračunava se dijeljenjem ukupnih isplata sa brojem zaposlenih koji su učestvovali u isplatama.

U obračun nisu uključene plaće pripadnika odbrane, kao ni plaće zaposlenih u obrtu i srodnim djelatnostima.

Nominalni indeksi neto i bruto plaća izračunavaju se iz podataka o prosječnim mjesečnim iznosima neto i bruto plaća za odgovarajuće mjesece i godine.

Realni indeksi neto i bruto plaća izračunavaju se dijeljenjem nominalnih indeksa neto i bruto plaća sa indeksom potrošačkih cijena.

NAPOMENA:

Prosječna mjesečna isplaćena neto plaća koju objavljuje Federalni zavod za statistiku ne sadrži porez na dohodak.

CIJENE

Indeks potrošačkih cijena predstavlja mjeru promjena cijena proizvoda i usluga koje rezidentna domaćinstva kupuju radi zadovoljenja svojih ličnih potreba.

Namjena

Indeks potrošačkih cijena se koristi kao mjera inflacije, za usklađivanje plaća i zarada u skladu sa kolektivnim ugovorima, te penzija i socijalnih davanja. Također se može koristiti i za cijenovno prilagođavanje klauzula u dugoročnim kupoprodajnim ugovorima, omogućuje upoređivanje kretanja cijena unutar zemlje između pojedinih regiona, te služi kao osnov za deflacioniranje pojedinih makroekonomskih agregata u statistici nacionalnih računa i u druge svrhe.

Indeks potrošačkih cijena

Indeks potrošačkih cijena u Federaciji Bosne i Hercegovine izračunava se na osnovu reprezentativne liste proizvoda koju čine 601 proizvod. Svakog mjeseca prikuplja se oko 10000 cijena na unaprijed definiranom uzorku prodajnih mjesta i geografskih lokacija.

Obuhvat indeksa

Geografski obuhvat - Cijene se prikupljaju na pet lokacija (gradova) u Federaciji Bosne i Hercegovine (Bihać, Mostar, Sarajevo, Tuzla i Zenica) odabranih prema kriteriju broja stanovnika i njihovoj ulozi u geografskom području kojem pripadaju.

Obuhvat proizvoda - Obuhvaćeni su najvažniji proizvodi i usluge koje kupuje stanovništvo radi finalne potrošnje. Obuhvat dobara i usluga redovno se revidira kako bi se očuvala reprezentativnost liste proizvoda s obzirom na ukuse potrošača i njihove navike u pogledu kupovine.

Snimanje cijena

Sve cijene prikupljaju zaposlenici Federalnog zavoda za statistiku prema utvrđenom vremenskom rasporedu i unaprijed odabranom uzorku prodavnica, tržnica i ustanova koje pružaju različite usluge stanovništvu. Snimatelji cijena dobijaju jasne specifikacije naziva

Average paid off net and gross earnings per person in employment are calculated by dividing the total of pay-offs with the number of persons who participated in that payments.

It does not include pay-offs of persons in employment in crafts and related activities and persons employed in defence.

Nominal indices of net and gross wages are calculated from the data on average monthly net and gross wages for the respective months and year.

Real indices of net and gross wages are calculated by dividing nominal indices of net and gross wages with the consumer price index.

NOTICE:

Monthly paid off net wages published by Federal Office of Statistics does not include income tax

PRICES

Consumer Price index represents a measure of average price changes of product (goods and services) which consumers buy for their personal needs.

Purpose

The CPI can be used for various purposes. It can be used as a measure of inflation, for price adjustment of clauses in long-term sales and purchases contracts (for example, the CPI can serve for indexing wages and salaries in collective agreements, for indexing pensions etc.), it enables a comparison of inflation in the country with inflation in other countries as well as a comparison of price movements within a particular country and regions, also it can be used as a base for deflating macroeconomic aggregates in statistic of national accounts and for other purposes.

Consumer Price Index

The CPI in Federation of Bosnia and Herzegovina is calculated on the basis of the representative List of products consisting of 601 different items. Each month around 10000 prices are being collected in a fixed panel of geographical locations and outlets.

Scope of the Index

Geographic coverage - The prices are being collected in five geographic locations (towns) of Federation of Bosnia and Herzegovina (Bihać, Mostar, Sarajevo, Tuzla and Zenica) chosen by the criterion of their weight in terms of population and their role with respect to the geographical areas they belong to.

Product coverage - All relevant goods and services bought by the reference population for the purpose of final consumption are included in the index. The coverage of goods and services is regularly reviewed in order to ensure the representative list of product with respect to the consumer tastes and purchasing practices.

Price collection

All the prices are being collected by the personnel of the Federal Office of statistics by the pre-defined schedule and panel of outlets, markets and Institutions providing different kinds of services to citizens. The price collectors receive a clear specifications of the item

proizvoda, njegove COICOP šifre i jedinice mjere i na osnovu tih informacija samostalno biraju konkretan proizvod čiju će cijenu snimati na određenom prodajnom mjestu, u skladu sa kriterijem najprodavanijeg proizvoda na datom prodajnom mjestu. Kako bi se osiguralo da snimatelji iz mjeseca u mjesec snimaju cijene istih proizvoda, te kako bi se moglo pratiti koje proizvode snimatelji posmatraju na terenu, u upitnik se unose karakteristike proizvoda, kao što su marka, vrsta i količina proizvoda koji se snima, te informacije o eventualnim zamjenama ovih karakteristika ukoliko ih bude.

Takav način snimanja omogućuje praćenje promjene kretanja cijena između dva perioda tj. praćenje dinamike kretanja cijena.

Za potrebe indeksa potrošačkih cijena, snimanje cijena se vrši sljedećih dana u mjesecu:

- za poljoprivredne proizvode koji se prodaju na tržnicama cijene se prikupljaju dva puta mjesečno, i to u prvoj i trećoj sedmici u mjesecu;
- za sve ostale proizvode cijene se, u skladu sa važećim Evropskim regulativama, prikupljaju jedanput mjesečno (između 1. i 21. u mjesecu), s tim da se nužno održava isti interval između prikupljanja.

Ponderi

Ponderi koji se primjenjuju za izračunavanje indeksa potrošačkih cijena su koeficijenti koji odražavaju relativnu važnost odabranih proizvoda i usluga u ukupnoj potrošnji domaćinstava na domaćem teritoriju. Pomoću njih se izračunavaju elementarni indeksi kao ponderisani prosjeci. Bazirani su na podacima povezanim sa finalnom potrošnjom domaćinstava i na podacima o broju stanovnika.

Osnovni izvor podataka za izradu pondera za obračun indeksa potrošačkih cijena je Anкета o potrošnji domaćinstava. Za izračunavanje indeksa potrošačkih cijena od januara 2014. godine primjenjuju se ponderi koji se baziraju na podacima iz Ankete o potrošnji domaćinstava iz 2011. godine. Ponderi se svake godine korijuju indeksom kretanja cijena u prethodnoj godini.

Klasifikacija

Za obračun indeksa potrošačkih cijena upotrebljava se Klasifikacija lične potrošnje prema namjeni (Classification of Individual Consumption by Purpose-COICOP) po kojoj se proizvodi i usluge dijele na dvanaest osnovnih odjeljaka za koje se izračunavaju indeksi.

Agregiranje

Izračunavanje indeksa potrošačkih cijena počinje izračunavanjem elementarnih indeksa (indeksa proizvoda) i indeksa reprezentativnih stavki na nivou gradova. Pri tome se kao mjera srednje vrijednosti koristi geometrijska sredina. Agregatni indeksi se nakon toga izračunavaju korištenjem Laspeyres-ove formule za ponderisanu aritmetičku sredinu počevši od indeksa reprezentativnih stavki na nivou gradova pa do ukupnog indeksa Federacije Bosne i Hercegovine. Referentna baza za izračunavanje indeksa je 2010. godina.

Ostale definicije

Proizvod - bilo koji proizvod ili usluga za ličnu potrošnju koji se mogu kupiti, grupni naziv za proizvode i usluge.

name, it's COICOP code, and unit of measurement that allows them to choose a concrete item for price collecting in specific outlet, in accordance with the criterion of the most sold products in that outlet. In order to be sure that the collector is collecting prices for exactly the same items each month the form for price collecting also includes the information on detailed product description in terms of brands, variety and quantity, as well as the information on possible replacements of items.

All of this allows us to monitor the exact price change in different periods

For the purposes of CPI calculations, the price collection is scheduled as follows:

- for agricultural products sold on green markets the prices are being collected twice a month, in the first and third week of a month;*
- for other items the prices, in accordance with European Regulative, are being collected once a month (between 1th and 21th of the month) with the obligation of maintaining the same interval of price collection.*

Weights

Weights used for calculating the CPI reflect relative importance of the sampled goods and services in the total consumption of resident households within the domestic territory. They are used for elementary indices calculations as the weighted averages. They are based on the data linked to the Household Final Consumption and population.

The most important data sources for calculating the weights used in the consumer price indices are the Household Budget Survey. Since January 2014, the compilation of the CPIs has been based on the weights derived from household expenditures from the 2011 Household Budget Survey, updated every year according to changes in prices in a previous year.

Classification

For the CPI calculation, the Classification of Individual Consumption by Purpose (COICOP) is used. According to the COICOP, goods and services are divided into twelve main groups for which indices are calculated.

Aggregation

Consumer Price Index calculation starts from the computation of elementary aggregate indices (items indices) and representative position at the level of towns. For this purpose, the geometric mean is used as a measure of average value. Elementary aggregate indices are calculated by using Laspeyres formula for weighted arithmetic mean starting from the level of representative positions indices at the level of towns to the overall index at the level of Federation Bosnia and Herzegovina. Reference base year for index calculation is 2010.

Other definitions

Product - any consumer good or service that can be purchased, a term covering both goods and services.

Reprezentativna stavka - proizvod na najnižem nivou agregacije, odnosno proizvod u prodajnom mjestu na jednoj geografskoj lokaciji za koji se može procijeniti ponder. Proizvodima iz nižih nivoa agregacije nije moguće dodijeliti ponder jer za to ne postoje reprezentativni podaci.

Definicije

Prodajna cijena proizvođača industrijskih proizvoda na domaćem tržištu je cijena po kojoj proizvođač prodaje svoje proizvode kupcima na domaćem tržištu u najvećim količinama utovareno u vagon (kamion) u mjestu proizvođača, ili je cijena po kojoj proizvođač vrši obračun sa drugim proizvođačima ili trgovinskim preduzećima/poduzećima. U ovu cijenu ulazi regres koji ostvaruje proizvođač, a od cijene se odbija trgovački rabat i popusti koje prodavac odobrava kupcu. PDV i akcize se ne uključuju u cijenu.

Prodajna cijena proizvođača industrijskih proizvoda na inostranom tržištu je cijena po kojoj proizvođač prodaje svoje proizvode kupcima na inostranom tržištu u najvećim količinama isporučeno prema ugovorenim paritetima (EXW, FCA, FAS, FOB, CFR, CIF, CPT, CIP, DAF, DES, DEQ, DDU, DDP i dr.). U prodajnu cijenu ulazi regres koji ostvaruje proizvođač, a isključuju se rabat i popusti koje prodavac odobri kupcu. PDV i akcize se ne uključuju u cijenu.

Indeks cijena proizvođača industrijskih proizvoda predstavlja mjeru promjena cijena proizvoda koje industrijska preduzeća/poduzeća proizvode i prodaju na domaćem i inostranom tržištu.

Ukupan indeks cijena proizvođača industrijskih proizvoda sadrži dva podindeksa, tj. Indeks cijena proizvođača industrijskih proizvoda na domaćem tržištu i Indeks cijena proizvođača industrijskih proizvoda na inostranom tržištu. Praćenje prodajnih cijena na ta dva tržišta daje promjene u indeksu cijena proizvođača industrijskih proizvoda ukupne industrije, glavnih industrijskih grupacija, područja i oblasti industrije.

Namjena

Indeks cijena proizvođača industrijskih proizvoda se može koristiti kao mjera inflacije, za očuvanje vrijednosti kod ugovora s indeksnim klauzulama, te kao osnov za deflacioniranje pojedinih makroekonomskih agregata u statistici nacionalnih računa i u druge svrhe.

Obuhvat indeksa

Indeks cijena proizvođača industrijskih proizvoda u Federaciji Bosne i Hercegovine izračunava se na osnovu prikupljenih cijena za proizvode koji se prodaju na domaćem i inostranom tržištu.

Obuhvat proizvoda - Obuhvaćeni su najvažniji proizvodi i usluge koje se proizvode u Federaciji BiH i prodaju na domaćem i inostranom tržištu.

Svakog mjeseca se od izabranih preduzeća prikuplja 1706 pojedinačnih cijena za izabrane proizvode.

Obuhvat preduzeća - Cijene se prikupljaju od 514 proizvodnih subjekata.

Prikupljanje cijena

Za indeks cijena proizvođača industrijskih proizvoda na domaćem i inostranom tržištu cijene se prikupljaju od industrijskih preduzeća/poduzeća, mjesečno putem obrazaca C-41/DOM i C-41/INO.

Ponderi

Ponderi za izračunavanje ukupnog indeksa cijena proizvođača industrijskih proizvoda predstavljaju relativno učešće vrijednosti

Representative position - lowest level of product aggregation, i.e. item in an outlet in a geographic location with a weight. The items at the lower levels of aggregation do not have weights attributed due to the lack of representative data.

Definitions

Industrial producer price on domestic market is either price at which a producer sells products at the domestic market in the largest quantities, franco loaded into a wagon (truck) at the location of a producer or a price charged to another company by a producer. The selling price includes reimbursements if applicable, and it excludes commercial rabbates, disscounts, VAT and excises.

Industrial producer price on non-domestic market is price at which producer sells products at the non-domestic market in the largest quantities delivered according to the agreed parities (EXW, FCA, FAS, FOB, CFR, CIF, CPT, CIP, DAF, DES, DEQ, DDU, DDP and etc.). The selling price includes reimbursements if applicable, and it excludes commercial rabbates, disscounts, VAT and excises.

Producer Price index represents the measurement of price change of industrial products produced and sold by enterprises on domestic and non-domestic market.

Total PPI is composed of two subindices, i.e. the industrial producer price index on the domestic market and industrial producer price index on the non-domestic market. Monitoring of selling prices for these two markets provides changes in PPI for total industry, the main industrial groupings, sections and divisions of industry.

Purpose

The PPI can be used as a measure of inflation, to preserve the value of contracts with escalator clauses, as well as a base for deflating macroeconomic aggregates in statistics of national accounts and for other purposes.

Index coverage

Producer Price index in Federation of BiH is calculated based on collected prices for products sold on domestic and non-domestic market.

Product coverage - All relevant products and services produced by enterprises located in the Federation of BiH and sold on domestic and non-domestic market are covered by this index.

Each month 1706 single prices are collected from selected enterprises.

Enterprises coverage - The prices are collected from 514 producers.

Price collection

For Producer Price Indices of industrial products on the domestic and non-domestic market, all items the prices are being collected once a month through C-41/DOM and C-41/INO forms.

Weights

Weights used for calculating the total PPI represent the relative share of value of sale for each products on domestic and non-

prodaje pojedinih proizvoda i na domaćem i na inostranom tržištu.

Ponderi koji se primjenjuju za izračunavanje indeksa cijena proizvođača industrijskih proizvoda na domaćem tržištu su koeficijenti koji odražavaju relativno učešće vrijednosti prodaje pojedinog proizvoda u ukupnoj vrijednosti prodaje svih proizvoda na domaćem tržištu.

Ponderi koji se primjenjuju za izračunavanje indeksa cijena proizvođača industrijskih proizvoda na inostranom tržištu su koeficijenti koji odražavaju relativno učešće vrijednosti prodaje pojedinog proizvoda u ukupnoj vrijednosti prodaje svih proizvoda na inostranom tržištu.

Osnovni izvor podataka za izradu pondera je Godišnji izvještaj industrije (IND-21).

Za izradu ponderacionog sistema koji je primjenjen pri izračunu indeksa cijena proizvođača industrijskih proizvoda korišteni su podaci za 2015. godinu (bazna godina).

Nova ponderacija se radi svake pete godine, dok se korekcija pondera vrši svake godine. Kao korektivni faktor se koriste indeksi kretanja cijena proizvoda u toj godini.

Klasifikacija i nomenklatura

Za obračun indeksa cijena proizvođača industrijskih proizvoda upotrebljava se Klasifikacija djelatnosti (KD BiH 2010) prema kojoj se poslovni subjekti razvrstavaju u područja B, C i D i Nomenklatura industrijskih proizvoda (NIP BiH 2010).

Agregiranje

Izračunavanje indeksa cijena proizvođača industrijskih proizvoda počinje izračunavanjem mjesečnih indeksa prostom geometrijskom sredinom za pojedine proizvode koje proizvodi više proizvođača. Agregirani indeksi se nakon toga izračunavaju korištenjem Laspeyres-ove formule za ponderisanu aritmetičku sredinu počevši od indeksa pojedinih proizvoda pa do ukupnih indeksa (ukupnog, indeksa na domaćem tržištu i indeksa na inostranom tržištu), za Federaciju Bosne i Hercegovine.

POLJOPRIVREDA, ŠUMARSTVO I RIBOLOV

Podaci o klanju stoke i peradi u klaonicama prikupljaju se redovnim mjesečnim istraživanjem za poslovne subjekte, posebno za pravne osobe i dijelovi pravnih osoba (PO-52), a posebno za obrtnike (PO-52a).

Prikupljaju se podaci o broju grla zaklane stoke i peradi po vrstama i kategorijama, bruto težini, neto težini i randmanu. Iskazuje se sva zaklana stoka i perad bez obzira na porijeklo.

Jedinice posmatranja i izvještajne jedinice za istraživanje PO-52 su pravne osobe i dijelovi pravnih osoba razvrstani prema KD BiH 2010 za obavljanje djelatnosti 10.1-Prerada i konzerviranje mesa i 10.12-Prerada i konzerviranje mesa peradi.

Jedinice posmatranja i izvještajne jedinice za istraživanje PO-52a su veterinarske stanice i kantonalne uprave za inspekcijske poslove za obrtnike registrovane prema KD BiH 2010 za obavljanje djelatnosti 10.11-Prerada i konzerviranje mesa i 10.12-Prerada i konzerviranje mesa peradi.

Definicije

Bruto težina predstavlja težinu stoke i peradi prije klanja izraženu u tonama.

domestic market.

Weights used for calculating the PPI on the domestic market reflect the relative importance value of sale for each product in the total value production sold on the domestic market.

Weights used for calculating the PPI on the non-domestic market reflect the relative importance value of sale for each product in the total value production sold on the non-domestic market.

The main source of data for calculating weights is the Annual Survey on Industrial Production (IND-21).

For the production of weighting system applied for calculation of PPI, data for 2015 (based year) were used.

The new ponderation has been done each five years, while correction of weights has been done each year. Indices of price movements of products in that year are used as correction factor.

Classification and nomenclature

For calculating the price index, the PPI Classification of Activities (CEA BiH 2010) is used by which legal entities are classified in sections B, C and D and Nomenclature of Industrial Products (NIP BiH 2010).

Aggregation

Producer Price Index calculation starts from the computation of monthly average indices for each product produced by the more than one producer, using simple geometric mean. Aggregated indices are calculated by using Laspeyres formula for weighted arithmetic mean starting from the level of representative products to the all indices (total PPI, PPI on domestic market and PPI on non-domestic market) at the level of Federation Bosnia and Herzegovina.

AGRICULTURE, FORESTRY AND FISHING

The data on slaughtered of livestock and poultry in slaughterhouses are collected through the regular monthly surveys for business entities, separately for legal entities and part of legal entities (PO-52), and separately for entrepreneurs (PO-52a).

The data on the number of slaughtered cattle and poultry by types and categories, gross weight, net weight and randman are collected. All slaughtered cattle have been presented regardless of their origin.

Observation and reporting units for survey PO-52 are legal entities and parts of legal entities classified, according to the KD B&H 2010 in class 10.11-Processing and preserving of meat and class 10.12-Processing and preserving of poultry meat.

Observation and reporting units for survey PO-52a are veterinary services and cantonal veterinary inspections for entrepreneurs registered according to the KD B&H 2010 in class 10.11-Processing and preserving of meat and class 10.12-Processing and preserving of poultry meat.

Definitions

Gross weight is the weight of livestock and poultry in tons and before slaughter.

Neto težina je težina očišćenog trupa zaklane stoke i peradi bez kože, krvi, glave (osim kod odojaka i peradi), utrobe, prednjih nogu do koljena i stražnjih nogu do skočnog zgloba, izraženo u tonama.

Randman zaklane stoke i peradi predstavlja odnos težine zaklane stoke i peradi (neto težine) i težine žive stoke i peradi (bruto težine), a iskazuje se u postocima sa jednom decimalom.

Skraćenice/Kratice

| | |
|--------------|-------------------------------------|
| KD BiH 2010. | Klasifikacija djelatnosti BiH 2010. |
| t | tona |
| 000 | hiljada/tisuća |

Prikupljanje kravljeg mlijeka i proizvodnja mliječnih proizvoda

Podaci o prikupljenom kravljem mlijeku i proizvodnji mliječnih proizvoda prikupljaju se redovnim mjesečnim istraživanjem „Mjesečni izvještaj o prikupljanju kravljeg mlijeka i proizvodnji mliječnih proizvoda“ (PO-M-MP/M). Ovim izvještajem prikupljaju se podaci o količini prikupljenog kravljeg mlijeka sa teritorije cijele Bosne i Hercegovine, sadržaju mliječne masti i proteina, te proizvodnji mliječnih proizvoda od kravljeg mlijeka.

Izvještajne jedinice i jedinice posmatranja su pravne osobe i dijelovi pravnih osoba razvrstani prema KD BiH 2010 u djelatnost 10.51-Proizvodnja mlijeka, mliječnih proizvoda i sira.

Definicije

Mlijeko za piće obuhvata sirovo mlijeko, neobrano mlijeko, djelomično obrano mlijeko i obrano mlijeko bez sadržaja aditiva.

Pavlaka/vrhnje obuhvata pavlaku/vrhnje za direktnu potrošnju s više ili manje od 29% mliječne masti.

Fermentirani proizvodi obuhvataju jogurt, tekući jogurt, kiselo mlijeko, acidofilno mlijeko, te ostale fermentirane proizvode.

Maslac/puter obuhvata otopljeni maslac/puter, ulje maslaca/putera i slične proizvode s više od 82% mliječne masti.

Kajmak je proizvod sličan maslacu/puteru sa sadržajem mliječne masti manjim od 80%, isključujući ostale masti.

Kravljji sir obuhvata sve vrste sira dobivene isključivo od kravljeg mlijeka (meki, polumeki, tvrdi i ostali sirevi), isključujući topljeni sir.

Skraćenice/Kratice

| | |
|-------------|------------------------------------|
| KD BiH 2010 | Klasifikacija djelatnosti BiH 2010 |
| t | tona |
| kg | kilogram |

Otkup i prodaja poljoprivrednih proizvoda

Podaci o otkupu i prodaji poljoprivrednih proizvoda rezultat su redovnih mjesečnih istraživanja „Mjesečni izvještaj o otkupu poljoprivrednih proizvoda od porodičnih/obiteljskih poljoprivrednih proizvođača (obrazac TRG-31)“ i „Mjesečni izvještaj o prodaji poljoprivrednih proizvoda vlastite proizvodnje poljoprivrednih poslovnih subjekata i zemljoradničkih zadruga (obrazac TRG-33)“ koje provodi Federalni zavod za statistiku Federacije Bosne i

Net weight is the weight of dressed carcass of slaughtered livestock and poultry without skin, blood, head (except piglets and poultry), womb, front legs to the knee and the back legs to the hock, in tons.

Coefficient of utilization is ratio of weight of slaughtered cattle and poultry (net weight) and the weight of livestock and poultry (gross weight), and is expressed as a percentage with one decimal.

Abbreviations

| | |
|-------------|---|
| KD B&H 2010 | Classification of Activities of BiH, 2010 |
| t | ton |
| 000 | thousand |

Collection of cow's milk and production of dairy products

The data on collected cow's milk and production of dairy products are collected through regular monthly survey which is conducted through the report "Monthly report on the collection of cow's milk and production of dairy products". This report provides information on quantity of collected cow's milk from the whole territory of Bosnia and Herzegovina, milk fat and protein contents and the production of dairy products from cows' milk.

Reporting and observation units are legal entities and part of legal entities classified, according to the KD B&H 2010, in class 10.51-Production of milk, dairy products and cheese.

Definitions

Drinking milk comprises raw milk, whole milk, skimmed milk, semi-skimmed milk and skimmed milk containing no additives.

Cream comprises cream for direct consumption, with fat content more or less than 29%.

Fermented products include yoghurts, drinkable yoghurts, sour milk, acidified milk and other fermented products.

Butter includes melted butter, butter oil and similar products with more than 82% fat content.

Kaymak is a product similar to butter, with fat content less than 80%.

Cheese includes all kinds of cheese produced from cow's milk (soft, semi-soft, hard and other cheeses), excluding melted cheese.

Abbreviations

| | |
|-------------|---|
| KD B&H 2010 | Classification of Activities of BiH, 2010 |
| t | ton |
| kg | kilogram |

Purchase and sale of agriculture products

Data on sale and purchase of agricultural products are the result of regular monthly surveys: Monthly Report on purchase of agricultural products from individual agricultural producers (TRG – 31) and Monthly Report on sale of own agricultural products by companies and agricultural cooperatives (TRG – 33) conducted by the Institute for statistics of FB&H on the basis of the statistical law on statistical surveys in FB&H in "Official Gazette of B&H" no. 63/03 and 9/09.

Ovim istraživanjima prikupljaju se podaci o otkupu i prodaji poljoprivrednih proizvoda: količina (u tonama, hilj. kom., hilj. lit), vrijednost (u KM) i prosječne cijene (u KM) za tekući mjesec.

Izveštajne jedinice za mjesečni izvještaj o prodaji poljoprivrednih proizvoda vlastite proizvodnje poslovnih subjekata i zemljoradničkih zadruga (obrazac TRG-33) su poslovni subjekti i dijelovi poslovnih subjekata razvrstani u područje A (Poljoprivreda, šumarstvo i ribolov) prema KD BiH 2010. Izveštajne jedinice za mjesečni izvještaj o otkupu poljoprivrednih proizvoda od porodičnih/obiteljskih poljoprivrednih proizvođača (obrazac TRG-31) su poslovni subjekti i dijelovi poslovnih subjekata koji vrše otkup poljoprivrednih proizvoda od porodičnih/obiteljskih poljoprivrednih proizvođača razvrstani u područje A, C i G prema KD BiH 2010.

Podaci o prodaji poljoprivrednih proizvoda na pijacama/tržnicama prikupljaju se redovnim mjesečnim istraživanjem: Mjesečni izvještaj o prometu poljoprivrednih proizvoda na pijacama/tržnicama (obrazac TRG -13). Izveštajne jedinice su poslovni subjekti koji pružaju usluge korištenja prodajnog prostora pijace.

Ovim istraživanjima prikupljaju se podaci o prodaji poljoprivrednih proizvoda na pijacama/tržnicama koje na pijacu iznose samo individualni poljoprivredni proizvođači (bez poljoprivrednih preduzeća i zemljoradničkih zadruga): količina (u tonama, hilj. kom., hilj. lit), vrijednost (u KM) i prosječne cijene (u KM) za tekući mjesec.

Definicije

Otkup poljoprivrednih proizvoda je kupovina odnosno preuzimanje poljoprivrednih proizvoda neposredno od porodičnih/obiteljskih proizvođača koje poslovni subjekti obavljaju radi dalje prodaje ili prerade.

Prodaja poljoprivrednih proizvoda je prodaja, odnosno isporuka poljoprivrednih proizvoda iz vlastite proizvodnje poslovnih subjekata i njihovih dijelova.

Šumarstvo

Podaci o proizvodnji šumarstva u državnim šumama rezultat su Mjesečnog istraživanja šumarstva ŠUM- 22 koje provodi Federalni zavod za statistiku na temelju Zakona o statističkim istraživanjima u FBiH «Službene novine Federacije BiH» br. 63/03 i 9/09.

Mjesečnim izvještajem šumarstva obuhvaćene su sve pravne osobe razvrstane u Registru poslovnih subjekata u području A- Poljoprivreda, lov i šumarstvo, odjeljak 02-Šumarstvo, sječa drveta i usluge povezane sa njima, a koje se bave stalnom proizvodnjom šumskih sortimenata u državnim šumama.

Prikupljanje podataka o proizvodnji i prodaji u šumarstvu vrši se na osnovi Nomenklature proizvoda i usluga šumarstva – NPUŠ, koja je izrađena za potrebe statistike šumarstva na osnovi Liste karakterističnih proizvoda šumarstva, koju je Eurostat (Statistički ured Evropske unije) objavio kao integralni dio Priručnika za ekonomske račune poljoprivrede i šumarstva (Manual on the Economic Accounts of Agriculture and Forestry – EAF) u novembru/studenom 1997. godine.

This survey collects data on the quantity (in tons, thous. Pcs., Thous. Lit), value (KM) and average price (KM) of purchase and sale of agricultural products for the current month.

Reporting units for the Monthly report on sale of own agricultural products by companies and agricultural cooperatives (TRG – 33) are legal entities and parts of legal entities classified according to the NACE-Rev 2 (KD B&H 2010) into the field A (Agriculture, hunting and forestry). Reporting units for the Monthly report on purchase of agricultural products from individual agricultural producers (TRG – 31) are legal entities engaged in purchase of agricultural products from individual family farms classified in activities in section A, C and G according to the NACE-Rev 2 (KD B&H 2010).

Data on turnover of agricultural products at marketplaces are collected through the regular statistical report: Monthly report on turnover of agricultural products at marketplaces (TRG – 13). Reporting units are business entities that provide services using selling area.

This survey collects data on the quantity (in tons, thous. Pcs., Thous. Lit), value (KM) and average price (KM) of purchase and sale of agricultural products at marketplaces from individual agricultural producers (without agricultural enterprises and cooperatives) for the current month.

Definitions

Purchase of agricultural products is buying, taking over agricultural products from individual producers which performing business entities with a view of further sale and processing.

Sale of agricultural products consists of sale, respectively delivery of agricultural products that are obtained from own production of business entities and parts of business entities.

Forestry

Data on production of forestry assortments in the publicly-owned forests are result of monthly reports on surveys of forests (ŠUM – 22) conducted by the Federal Office of Statistics on the basis of Act on Statistical Survey in FB&H (Official Gazette of FB&H, No 63/03 and 9/09.).

All legal entities classified in the Register of Business Entities under section A – Agriculture, hunting and forestry Section 02 – Forestry, felling and related services activities, engaged in permanent production forest assortments in the publicly-owned forests, and are extended by Monthly Report of forestry.

Data collection on production and sales of forestry is practised on the basis of the Nomenclature of Forest Products and Services NPUŠ which is made for the purposes of forestry statistics on the basis of the List of Characteristic Products of the Commercial Timber Production compiled by the Eurostat (the Statistical Office of the European Union), and published as an integral part of the Manual for Economic Accounts of Agriculture and Forestry in November 1997.

Trupci (lišćara/listača i četinara/četinjača) su dijelovi debla koji su namijenjeni daljem prerađivanju piljenjem, ponekad rezanjem ili ljuštenjem jer imaju povoljna fizička i kemijska svojstva te su namijenjeni za industrijsku preradu.

Jamsko drvo (lišćara/listača i četinara/četinjača) namijenjeno je za razne tehničke svrhe jer ima vrlo povoljna fizička i kemijska svojstva. To je drvo koje se upotrebljava za izgradnju i održavanje jamskih rovova i okna, dakle za gradnju u zemlji i pod zemljom.

Ostalo dugo drvo (lišćara/listača i četinara/četinjača) obuhvaća sve vrste drveća pogodne za mehaničku preradu, stupove za elektro vodove i TT vodove te ostalo oblo drvo.

Prostorno drvo (lišćara/listača i četinara/četinjača) obuhvaća drvo za drvene ploče (pogodno za mehaničku preradu), a celulozno i taninsko drvo, zbog svog povoljnog kemijskog svojstva, pogodno je za kemijsku preradu. Taninsko drvo je sirovina iz koje se preradom dobivaju taninski ekstrati.

Ogrijevno drvo (lišćara/listača i četinara/četinjača) je namijenjeno neposredno za ogrjev ili za proizvodnju drvenog uglja.

Ostalo grubo obrađeno drvo (lišćara/listača i četinara/četinjača) obuhvaća sitno tehničko drvo, pogodno za izradu drvenih motki i kolja, raznih letvi i stupova za ogradu, ručica za alat i sl.

INDUSTRIJA

Metod računanja

Indeksi industrijske proizvodnje izračunavaju se u dva koraka, korištenjem Laspeyres-ove formule. U prvom koraku indeksi se izračunavaju iz podataka o količinama pojedinačnih proizvoda iz Mjesečne NIP BiH 2013 i odgovarajućeg ponderacijskog koeficijenta, koji je aproksimacija dodane vrijednosti pojedinačnih proizvoda. U drugom koraku svi indeksi grana i viših nivoa ponderišu se strukturom dodane vrijednosti iz 2014. godine.

Standardi i klasifikacije

Prikupljanje podataka na obrascu MKPS IND-1 vrši se na osnovu Metodologije za popunjavanje izvještaja i Mjesečne Nomenklature industrijskih proizvoda - Mjesečna NIP BiH 2013. (www.fzs.ba). Mjesečna NIP BiH 2013 zasnovana je na izvornoj NIP BiH 2010 (Službeni glasnik br. 12/11 i 41/11) i ažurirana sa izmjenama i dopunama nastalim od 2010. do 2013. godine. Mjesečna NIP BiH 2013 je dodatno razrađena i dopunjena u skladu sa specifičnim potrebama obračuna indeksa industrijske proizvodnje u BiH, a saglasno sa EU regulativama za kratkoročne poslovne statistike.

Obuhvat mjesečnog istraživanja po ekonomskim djelatnostima

Mjesečnim izvještajem industrije (M KPS IND-1) obuhvaćena su sva pravna lica koja zapošljavaju deset i više zaposlenih (preduzeća/poduzeća i lokalne jedinice), razvrstana u Registru poslovnih subjekata Federalnog zavoda za statistiku.

Indeks obima industrijske proizvodnje (IPI) obuhvata djelatnosti koje su svrstane u sljedeća područja KD BiH 2010:

B -Vađenje ruda i kamena

C -Prerađivačka industrija

D-Proizvodnja i snabdijevanje električnom energijom i plinom

Saglasno EU STS propisu br. 1165/98 i 1893/2006 sljedeće djelatnosti ne ulaze u obračun indeksa industrijske proizvodnje: Oblast 36 - Sakupljanje, prečišćavanje i snabdjevanje vodom

Logs (broad-leaves trees and conifers) are parts of timber intended for further processing by sawing, sometimes by cutting or peeling, because of its good physical and chemical characteristics, so it is useful to be industrially processed.

Mining timber (broad-leaves trees and conifers) having very good physical and chemical characteristics, is intended for various technical purposes. It is used for building and maintaining pits and shafts, therefore, for constructing underground and on the surface.

Other long timber (broad-leaves trees and conifers) includes all kinds of wood suitable for mechanical processing, transmission-line and telephone-line pylons as well as other oval timber.

Stack wood (broad-leaves trees and conifers) includes wood for boards (suitable for mechanical processing), and wood-pulp and tannin wood are, because of its good chemical characteristics, suitable for chemical processing. Tannin wood is a material that, processed, gives tannin extracts.

Fuel wood (broad-leaves trees and conifers) is intended directly for fuel or production of wood coal.

Other roughly processed wood (broad-leaves trees and conifers) includes paltry technical wood suitable for processing of wood poles, different bars and fence piers, tool cages etc.

INDUSTRY

Calculation method

Indices of industrial production are calculated in two stages according to the Laspeyres formula. In the first stage, indices are calculated from quantity data on production of individual products according to the Monthly NIP BiH 2013 and an adequate weighting coefficient, which represents an estimated value added of individual products. In the second stage, all indices of groups and higher levels are weighted with shares of value added of individual products from 2014.

Standards and Classifications

Collecting data on the MKPS IND-1 is done on the basis of the methodology for completing the report and Monthly Nomenclature of Industrial Products - Monthly NIP 2013 (www.fzs.ba). Monthly NIP 2013 is based on the original NIP BiH 2010 (Official Gazette no. 12/11 and 41/11) and updated with amendments occurring since 2010. the 2013. Monthly NIP 2013 is further developed and supplemented in accordance with the specific purpose of calculating the index of industrial production in BiH, and in accordance with EU regulativama for short-term business statistics.

Reporting units for the Monthly Survey of Industrial

Production (MKPS IND-1) are legal entities that employ ten or more employees (companies/ enterprises and local units) classified in the Register of Business Entities of Institute for Statistics of FB&H.

Industrial production index (IPI) covers activities classified into the following sections of the KD BiH 2010:

B -Mining and quarrying

C -Manufacturing

D -Electricity and gas supply

In line with EU STS Regulation No. 1165/98 and 1893/2006, the following activities are excluded from the industrial production index calculation: Division 36 - Water collection, treatment and supply

Agregati glavnih industrijskih grupa (GIG)

Indeksi za GIG agregate izračunavaju se istom metodom kao indeksi po djelatnostima, samo se proizvodi grupišu prema i pretežnoj upotrebi proizvoda unutar oblasti i grane djelatnosti iz klasifikacije KD BiH 2010 (EU NACE Rev.2). Za izračunavanje indeksa za GIG agregate (EU MIGs) primjenjuju se nove definicije radi usklađivanja sa statističkim standardima EU.

AI Intermedijarni proizvodi: oblasti i grane KD BiH 2010: 07 – 09, 10.6, 10.9, 13.1 – 13.3, 16, 17, 20.1 – 20.3, 20.5, 20.6, 22 – 24, 25.5 – 25.7, 25.9, 26.1, 26.8, 27.1 – 27.4 i 27.9

AE Energija: oblasti KD BiH 2010: 05, 06, 19 i 35 (isključujući 35.3)

BB Kapitalni proizvodi: oblasti i grane KD BiH 2010: 25.1 – 25.4, 26.2, 26.3, 26.5, 26.6, 28, 29, 30.1 – 30.4, 32.5 i 33

CD Trajni proizvodi za široku potrošnju: oblasti i grane KD BiH 2010: 26.4, 26.7, 27.5, 30.9, 31, 32.1 i 32.2

CN Netrajni proizvodi za široku potrošnju: oblasti i grane KD BiH 2010: 10.1 – 10.5, 10.7, 10.8, 11, 12, 13.9, 14, 15, 18, 20.4, 21, 32.3, 32.4 i 32.9.

Prikazivanje serija indeksa

U skladu sa preporukama Eurostata, desezoniranje i kalendarsko prilagođavanje se vrši metodom TRAMO-SEATS u DEMETRA okruženju na mjesečnoj seriji izvornih indeksa industrijske proizvodnje. Produžavanje serije indeksa dodavanjem novih mjesečnih zapažanja za svaki idući mjesec može, zbog karakteristika primijenjene metode, prouzrokovati ispravke već objavljenih desezoniranih i kalendarski prilagođenih indeksa za nekoliko mjeseci unazad.

Desezonirani indeksi

Pojam desezonirani indeksi podrazumijeva da su podaci prilagođeni za sezonu i kalendarske dane. U skladu s preporukama Eurostata podaci koji se upoređuju s podacima od prethodnog mjeseca (mjesečno poređenje prema terminologiji i praksi Eurostata) prezentiraju se u desezoniranom obliku indeksa industrijske proizvodnje ili iz njih izračunatih stopa rasta.

Kalendarski prilagođeni indeksi

Pojam kalendarski prilagođeni indeksi podrazumijeva da su podaci prilagođeni za uticaj kalendarskih i radnih dana. U skladu s preporukama Eurostata podaci koji se upoređuju s podacima od istog perioda prethodne godine (godišnje poređenje prema terminologiji i praksi Eurostata) prezentiraju se u kalendarski prilagođenom obliku indeksa industrijske proizvodnje ili iz njih izračunatih stopa rasta.

TRANSPORT I KOMUNIKACIJE

Podaci o željezničkom prijevozu robe i putnika dobiveni su iz istraživanja Tromjesečni izvještaj o željezničkom prijevozu (obrazac SA-ŽE/T).

Jedinice posmatranja

Jedinice posmatranja u željezničkom prijevozu su poslovni subjekti registrirani prema KD BIH 2010 u području H, u razredu: 49.10 – Željeznički prijevoz putnika, međugradski i 49.20 – Željeznički prijevoz robe.

Željeznički prijevoz

Svako kretanje robe i/ili putnika pri kojem se koristi željezničko vozilo na datoj željezničkoj mreži.

Main Industrial Grouping (MIGs) aggregates

Indices for MIG aggregates are calculated by the same method as the indices by activities, save for the fact that the products are grouped according to the predominant use of the products within the division and groups of KD BiH 2010 (EU NACE Rev. 2). To calculate the index for MIG aggregates, new definitions are applied with aim of harmonization with the EU statistical standards.

AI Intermediate goods: the KD BiH 2010 divisions and groups: 07– 09, 10.6, 10.9, 13.1 – 13.3, 16, 17, 20.1 – 20.3, 20.5, 20.6, 22 – 24, 25.5 – 25.7, 25.9, 26.1, 26.8, 27.1 – 27.4 and 27.9

AE Energy: the KD BiH 2010 divisions: 05, 06, 19 and 35 (excl. 35.3)

BB Capital goods: the KD BiH 2010 divisions and groups: 25.1 – 25.4, 26.2, 26.3, 26.5, 26.6, 28, 29, 30.1 – 30.4, 32.5 and 33

CD Consumer durables: the KD BiH 2010 divisions and groups: 26.4, 26.7, 27.5, 30.9, 31, 32.1 and 32.2

CN Consumer non-durables: the KD BiH 2010 divisions and groups: 10.1 – 10.5, 10.7, 10.8, 11, 12, 13.9, 14, 15, 18, 20.4, 21, 32.3, 32.4 and 32.9.

Indices series presentation

In accordance with the Eurostat's Recommendations, seasonal adjustment and working-day adjustment has been done by using the TRAMO-SEATS method in DEMETRA environment on the monthly series of original industrial production indices. Extending indices series by adding new monthly observations for each month could, because of the applied method characteristics, cause subsequent corrections of already published seasonally and working-day adjusted indices for several months backwards.

Seasonally adjusted indices

The term seasonally adjusted indices indicates that the data are adjusted for both seasonal and working-day effects. In line with the Eurostat's Recommendations, data that are compared with the data from the previous month (monthly comparison with Eurostat terminology and practices) are presented in a seasonally adjusted form of industrial production indices or their growth rates.

Working-day adjusted indices

The term working-day adjusted indices indicate that the data are adjusted only for working-day effects. In line with the Eurostat's Recommendations, data that are compared with data from the same period of the previous year (the annual comparison by Eurostat terminology and practices) are presented in a working-day adjusted form of industrial production indices or in their growth rates.

TRANSPORT AND COMMUNICATION

Data on railway transport of passengers and goods are collected by using the reporting method through Quarter report of Railway Transport (SA-ŽE/T).

Reporting units

Reporting units in railway transport are business entities classified in the Register of Business Entities under CA section H, group: 49.10 – Rail transport of passengers, interurban and 49.20 – Rail transport of goods.

Railway transport

Any movement of goods and/or passengers using a railway vehicle on a given railway network.

Unutrašnji željeznički prijevoz
Željeznički prijevoz između dva mjesta (mjesta utovara/ukrcaja i mjesta istovara/iskrcaja) smještenih u istoj zemlji.

Međunarodni željeznički prijevoz
Željeznički prijevoz između dva mjesta (mjesta utovara/ukrcaja i mjesta istovara/iskrcaja) u dvije različite zemlje.

Željeznički tranzit
Željeznički prijevoz kroz zemlju između dva mjesta (mjesta utovara/ukrcaja i mjesta istovara/iskrcaja) izvan te zemlje.

Željeznički putnik
Svaka osoba, isključujući članove osoblja voza, koja putuje željezničkim vozilom.

Željeznički putnički kilometar
Jedinica mjere koja predstavlja prijevoz jednog putnika željeznicom na udaljenosti od jednog kilometra.

Roba prevezena željeznicom
Bilo koja roba koja se prevozi željezničkim vozilom.

Željeznički tonski kilometar
Jedinica mjere robnog prijevoza koja predstavlja prijevoz jedne tone robe željeznicom na udaljenosti od jednog kilometra.

Podaci o aerodromskim uslugama dobiveni su iz istraživanja Tromjesečni izvještaj o aerodromskim uslugama (obrazac SA-AER/T).

Jedinice posmatranja
Jedinice posmatranja koje pružaju aerodromske usluge su poslovni subjekti registrirani prema KD BiH 2010 (NACE Rev. 2). u području H, u razredu 52.23 - Uslužne djelatnosti u vezi sa zračnim prijevozom. Podaci aerodroma/zračnih luka odnose se samo na usluge komercijalnih letova.

Definicije
Promet aviona/zrakoplova na aerodromima/u zračnim lukama obuhvata broj operacija slijetanja i polijetanja na posmatranim aerodromima/zračnim lukama domaćih i stranih aviona/zrakoplova. Odnosi se samo na usluge komercijalnih letova.

Pod pojmom prijevoz podrazumijeva se kretanje putnika ili tereta od jednog mjesta (mjesto ukrcaja/utovara) do drugog mjesta (mjesta iskrcaja/istovara) i predstavlja rad transportnih preduzeća/poduzeća.

Promet putnika na aerodromima/ zračnim lukama obuhvata broj putnika prispjelih na posmatrane aerodrome/zračne luke i otpremljene domaćim i stranim avionima/zrakoplovima. Obuhvaćeni su putnici i teret čija zračna putovanja počinju ili završavaju na aerodromu/ zračnoj luci koja izvještava. Isključeni su putnici u tranzitu.

Međunarodni prijevoz obuhvata prijevoz putnika između mjesta ukrcaja u našoj zemlji i mjesta iskrcaja u inozemstvu i obrnuto.

Promet tereta na aerodromima/u zračnim lukama obuhvata količinu tereta prispjelu na posmatrane aerodrome/ zračne luke i otpremljenu domaćim i stranim avionima/zrakoplovima. Odnosi se samo na robne i poštanske pošiljke, a isključuje prtljag putnika.

*National railway transport
Railway transport between two places (a place of loading/embarkation and a place of unloading/ disembarkation) located in the same country.*

*International railway transport
Railway transport between two places (a place of loading/embarkation and a place of unloading/ disembarkation) in two different countries.*

*Rail transit
Railway transport through a country between two places (a place of loading/embarkation and a place of unloading/disembarkation) outside that country.*

*Rail passenger
Any person, excluding members of the train crew, who makes a journey by rail.*

*Rail passenger-kilometre
Unit of measure representing the transport of one rail passenger by rail over a distance of one kilometre.*

*Goods carried by rail
Any goods moved by rail vehicles.*

*Tonne-kilometre by rail
Unit of measure of goods transport which represents the transport of one tonne of goods by rail over a distance of one kilometre.*

Data on transport at airports are collected by using the reporting method through the Quarterly Report on Transport in Airports (SA-AER/T).

*Reporting units
Reporting units in transport at airports are business entities that are registered in the Section H of CA BiH 2010 (NACE Rev. 2) in the class 52.23 - Service activities incidental to air transportation. Data on airports refer only to commercial air transport services.*

*Definitions
Aircraft traffic in airports includes number of operations of landing and taking-off of domestic and foreign aircraft in observed airports. It refers only on services of commercial flights.*

Considered as transport is movement of passenger or cargo from one place (loading place) to another place (unloading place) and representing the operation of transport enterprises.

Traffic of passengers in airports includes number of passengers' arrivals and departures by domestic and foreign aircraft in observed airports. It includes passengers and freight whose air journey begins or finishes at the reporting airport. Passengers in transit are excluded.

International transport is conveying of passengers between the place of embarkment in our country and the place of disembarkment abroad, or the other way round.

Freight traffic in airports includes quantity of freight arrived and departed by domestic and foreign aircraft in observed airports. It refers only to shipments of goods and mail, while passengers' luggage is excluded.

Međunarodni prijevoz obuhvata prijevoz robe između mjesta utovara u našoj zemlji i mjesta istovara u inozemstvu i obrnuto.

Podaci o poštanskim i kurirskim uslugama dobiveni su iz istraživanja: Tromjesečni izvještaj o poštanskim i kurirskim uslugama (obrazac SA-POS/T).

Jedinice posmatranja

Jedinice posmatranja u poštanskom saobraćaju su poslovni subjekti registrirani prema KD BiH 2010 (NACE Rev. 2): u području H, u razredima 53.10 – Djelatnost pružanja univerzalnih poštanskih usluga i 53.20 – Djelatnost pružanja ostalih poštanskih i kurirskih usluga.

Pismonosne, paketne i kurirske pošiljke obuhvaćaju broj pismonosnih pošiljaka prispjelih u unutrašnjem prometu i prispjelih i otpremljenih u međunarodnom prometu.

Pismonosna pošiljka jest vrsta pošiljke u poštanskom prometu u koju ubrajamo obična pisma, dopisnice, tiskovine, preporučene pismonosne pošiljke i pisma s označenom vrijednošću.

Kurirska usluga jest posebna poštanska usluga koja korisnicima omogućuje najbrži prijenos pismonosnih i paketnih pošiljaka.

Podaci o telekomunikacijskim uslugama dobiveni su iz istraživanja: Tromjesečni izvještaj o telekomunikacijama (obrazac TEKOM/T).

Jedinice posmatranja su poslovni subjekti registrirani prema KD BiH 2010 (NACE Rev. 2) u oblasti telekomunikacija u području J, u razredima 61.10. – Djelatnosti žičane telekomunikacije, 61.20 – Djelatnosti bežične telekomunikacije i 61.90 – Ostale telekomunikacijske djelatnosti.

Telekomunikacijska usluga jest usluga prijenosa, slanje ili primanje znakova, signala, pisanog teksta, slika, govora i zvukova ili priopćenja bilo koje prirode koja se pruža žičanim, svjetlosnim, bežičnim ili drugim elektromagnetskim sistemom uključujući omogućavanje upotrebe tih sistema kao cjeline ili djelomično davanjem u najam, prodajom ili na drugi način.

Nepokretna mreža jest telekomunikacijska mreža kod koje je međusobna povezanost svih elemenata ostvarena žičano.

Pokretna mreža jest telekomunikacijska mreža kod koje je međusobna povezanost nekih elemenata ostvarena bežično te se time omogućuje uspostavljanje veza i u uvjetima fizičkoga kretanja korisnika usluga te mreže.

Podaci o mobilnim telefonskim razgovorima u minutama uključuju post-paid i pre-paid korisnike.

SMS poruke (Short Message Service) jesu kratke tekstualne poruke. U ukupan broj SMS poruka uključeni su pre-paid i post-paid korisnici.

VANJSKA TRGOVINA

Izvori i metode prikupljanja podataka

Osnovni/temeljni izvor podataka za statistiku vanjske trgovine FBiH je Jedinствена carinska isprava (JCI) koju deklarant (poslovni subjekt ili druga ovlaštena osoba, npr špediter) podnosi carinarnici prilikom carinjenja robe. Za prikupljanje i kontrolu ispravnosti carinskih deklaracija odgovorna je Uprava za indirektno/neizravno oporezivanje BiH (UIO), koja propisuje oblik, sadržaj, način ispunjavanja i podnošenja isprava u carinskom

International transport is conveying of goods between the place of embarkment in our country and the place of disembarkment abroad, or the other way round.

Data on postal and courier services are collected by using the reporting method through the Quarterly Report on Postal Traffic (SA-POS/T).

Reporting units

Reporting units in postal services relate to the activities of legal entities in Section H of CA BiH 2010 (NACE Rev. 2), in classes 53.10 - Postal activities under universal service obligation and 53.20 - Other postal and courier activities.

Letter, parcel and courier services include the number of letters arrived in domestic traffic, as well as those arrived and sent in international traffic.

Postal letter is a type of item in the postal traffic, which includes letters, postcards, blanks, registered mail and insured letters.

Courier service is a special postal service providing to users the fastest transfer of letters and parcels.

Data on telecommunication services are collected by using the reporting method through the Quarterly Report on Telecommunication Services (TEKOM/T).

Reporting units in telecommunication services relate to the activities of legal entities in Section J, classes 61.10 - Wired telecommunications activities, 61.20 - Wireless telecommunications activities and 61.90 - Other telecommunications activities.

Telecommunication service is a service of transfer, transmission or reception of signs, written text, pictures, speech, sounds or releasing of any kind rendered through wire, light, wireless or other electromagnetic systems, including the possibility of using those systems either as a whole or in part, through renting, sale or some other way.

Immobile network is telecommunication network in which all elements are connected by using wires.

Mobile network is a telecommunication network in which some elements are not connected by using wires. In that way, a connection is possible even when users are physically moving.

Data on mobile calls in the minutes include post-paid and pre-paid users.

SMS messages (Short Message Service) are short text message. The total number of SMS messages included pre-paid and post-paid users.

FOREIGN TRADE

Sources and methods of data collection

The main source of data for the statistics on exports and imports is Single Administrative Document (SAD). The BiH Indirect Taxation Agency is responsible for collection and control of the validity of SAD, and it also determines the form, the content, the way of filling in, and the way of submitting of SAD. Federal Office of Statistics receives from the BiH Agency for statistics original customs database, originated and reviewed from the Indirect Taxation Agency and

postupku. Federalni zavod za statistiku preuzima od Agencije za statistiku BiH, originalnu carinsku bazu podataka UIO u obliku slogova na magnetnom mediju i dalje ih statistički obrađuje i publicira.

Obuhvat podataka i jedinica posmatranja

U statistici vanjske trgovine Federacije BiH koristi se proširena definicija Specijalnog sistema trgovine prema kojoj se uključuju redovan izvoz i uvoz, unutarnja i vanjska obrada, te robe koje ulaze ili napuštaju slobodne industrijske zone. Jedinica posmatranja statističkog istraživanja robnog prometa s inostranstvom/inozemstvom je svaka robna isporuka koja se obavlja u okviru izvoza i uvoza robe, koja je homogena s gledišta vrste proizvoda, zemlje porijekla odnosno namjene, načina plaćanja i momenta prelaska granice. Isključuje se trgovina uslugama.

Klasifikacije i nomenklature

U statistici vanjske trgovine FBiH primjenjuje se Carinska tarifa BiH (CT BiH) koja je usklađena sa Kombiniranom nomenklaturom (CN) Evropske unije i Harmoniziranim sistemom/sustavom (HS) Svjetske carinske organizacije (WCO). Vanjskotrgovinske transakcije za svaki pojedinačni proizvod prate se na nivou/razini tarifne oznake od deset cifara. CT BiH je povezana sa Standardnom međunarodnom trgovinskom klasifikacijom UN (SITC, Rev. 3)1) i sa Klasifikacijom djelatnosti BiH (KD) koja je usklađena sa statističkom klasifikacijom ekonomskih aktivnosti EU (NACE, Rev. 1.1.)2). CT BiH podliježe godišnjoj reviziji u cilju usklađivanja sa izmjenama CN-a.

Konverzija valute

Podaci o izvozu i uvozu izraženi su vrijednosno u konvertibilnim markama. Vrijednosti izražene u drugim valutama preračunavaju se u konvertibilne marke primjenom tekućih dnevnih kurseva / tečajeva koji vrijede na dan carinjenja, a utvrđuje ih Centralna banka BiH. Sve su vrijednosti obračunate na osnovi pariteta franko BiH granica: FOB cijene za izvoz i CIF cijene za uvoz.

- 1) Standard International Trade Classification (SITC) Rev. 3
- 2) Statistical Classification of Economic Activities in the European Community (NACE Rev. 1.1.)

UNUTRAŠNJA/UNUTARNJA TRGOVINA

Izvori i metode prikupljanja podataka

Podaci o prometu u distributivnoj trgovini prema glavnoj (pretežnoj) djelatnosti dobiveni su iz statističkog istraživanja Tromjesečni izvještaj distributivne trgovine za pravne osobe (obrazac K KPS TRG02).

Istraživanje se provodi na temelju Zakona o statistici u Federaciji BiH ("Sl. Novine FBiH" br. 63/03 i 9/09).

Metodologija istraživanja se temelji na Uredbi Vijeća EZ-a o kratkoročnim poslovnim statistikama br.1165/98 (aneks D), 1158/05, 1503/06 i 1893/06.

Obuhvat

Jedinice posmatranja/promatranja su poslovni subjekti (pravne osobe/lica) koji su prema glavnoj djelatnosti registrovani/registrirani u području G – Trgovina na veliko i na malo; popravak motornih vozila i motocikala (KD BiH 2010). Obuhvaćeni su i poslovni subjekti koji su prema glavnoj razvrstani u druge djelatnosti ali se bave i distributivnom trgovinom (specijalna lista jedinica po vrsti djelatnosti).

Obrtnici nisu obuhvaćeni ovim istraživanjem.

Istraživanje se provodi na bazi uzorka koji je izabran iz ažuriranog

performs further data processing and dissemination.

Coverage and Observation unit

The Special Trade System (Relaxed definition) is used in Federation of Bosnia and Herzegovina. Regular exports and imports, inward processing, outward processing and the goods flow in free industrial zones are included in the External Trade Statistics. Observation unit of statistical survey on trade in goods with the rest of the world is every exports / imports transportation of goods, homogenous in terms of production type, country of origin and/or destination, mode of payment and border-crossing time. Trade in services is excluded.

Classification and Nomenclatures

The Customs Tariff of BiH (CT) is used in External Trade Statistics. The tariff is in line with the EU Combined Nomenclature (CN) and with the Harmonized Commodity Description and Coding System (HS), which is managed by the World Customs Organization (WCO). External trade statistics present trade flows on each single product (the ten-digit subheading level of the CT). CT is linked to the international trade classification of the UN (SITC, Rev.3)1), and to the BiH Classification of Activity, which is in line with EU classification of economic activities (NACE Rev. 1.1.)2). The BiH Customs Tariff is revised every year to follow the updates of CN.

Validation

The value of exports and imports are expressed in convertible marks. The value expressed in other currency is converted into convertible marks by current daily exchange rate list valid on the day of custom learance. Exchange rate list is established by Central bank of Bosnia and Herzegovina.. All values are calculated according to free BiH border parity, i.e. exports based on FOB parity, and imports based on CIF parity.

- 1) Standard International Trade Classification (SITC) Rev. 3
- 2) Statistical Classification of Economic Activities in the European Community (NACE Rev. 1.1.)

DOMESTIC TRADE

Source and methods of data collection

Data on realized turnover in the activities of distributive trade by main (prevailing) activity are collected from the Quarterly Report on Distributive Trade (K KPS TRG02 questionnaire).

This survey is conducted on the bases of Law on Statistical Survey in the FB&H ("Official Gazette FB&H No." 63/03 and 9/09).

Methodology for this survey is based on Council Regulation Concerning Short Term Statistics No. 1165/98 (Annex D), 1158/05., 1503/06.and 1893/06.

Coverage

Observation units are business enterprises (legal entities) registered in the section G – Wholesale and retail trade; repair of motor vehicles and motorcycles as a main activity (KD BiH 2010) as well as business enterprises by main acitivity registered in other activities, but perform distributive trade activities(special list of kind of activity units).

The entrepreneurs are excluded.

Survey has been carried out on the sample made on the basis of updated Statistical Business Register of Federal institute for statistics.

Statističkog poslovnog registra Federalnog zavoda za statistiku. Uzorkom su obuhvaćeni svi veliki poslovni subjekti, dok su srednji i mali izabrani metodom slučajnog stratificiranog uzorka. Na osnovu/temelju rezultata dobivenih uzorkom ocjenjuje se cijeli skup.

Prezentacija indeksa

Rezultati se objavljuju u obliku prilagođenih i neprilagođenih nominalnih indeksa, što znači da nije isključen utjecaj promjena cijena.

Podaci koji se porede sa podacima od prethodnog tromjesečja, prezentiraju se u obliku desezoniranih indeksa. U obliku kalendarski prilagođenih indeksa se prezentiraju podaci koji se porede s podacima istog tromjesečja prethodne godine. Od 1. kvartala 2018. godine, referentna baza za izračunavanje indeksa je 2015. godina.

Radi održavanja dosljednosti i kontinuiteta s prethodno objavljenim podacima, indeksi ukupnog prometa se i dalje iskazuju u izvornom, neprilagođenom obliku ali se posebno ne komentiraju.

Sezonsko i kalendarsko prilagođavanje provedeno je metodom TRAMO/SEATS korištenjem J Demetra + softvera (verzija 2.2.0) na serijama tromjesečnih podataka od prvog tromjesečja 2006. godine.

Dodavanjem novih tromjesečnih podataka u seriji može doći do promjene desezoniranih i kalendarski prilagođenih indeksa za prethodna razdoblja.

Trgovina na malo

Izvori i metode prikupljanja podataka

Podaci o ostvarenom prometu u trgovini na malo dobiveni su iz istraživanja Mjesečni izvještaj trgovine na malo (obrazac M KPS TRG 01).

Istraživanje se provodi na osnovu/temelju Zakona o statistici u Federaciji BiH („Sl. Novine FBiH“ br.63/03 i 9/09).

Metodologija istraživanja se temelji na Uredbi Vijeća EZ-a o kratkoročnim poslovnim statistikama br. 1165/98 (aneks C), 1158/05., 1503/06. i 1893/06

Obuhvat

Jedinice posmatranja/promatranja su poslovni subjekti (pravne osobe/lica) koji su prema glavnoj (pretežnoj) djelatnosti registrovani/ registrirani u trgovini na malo (područje G, oblast/odjeljak 47 KD BiH 2010). Obuhvaćeni su i izabrani poslovni subjekti koji su prema glavnoj djelatnosti razvrstani u druge djelatnosti, ali obavljaju i djelatnost trgovine na malo (specijalna lista).

Obrtnici nisu obuhvaćeni ovim istraživanjem.

Statističko istraživanje se provodi na bazi uzorka koji je izabran iz Statističkog poslovnog registra Federalnog zavoda za statistiku.

Uzorkom su obuhvaćeni svi veliki i srednji poslovni subjekti (čiji je godišnji promet 2.miliona/milijuna KM i više), a ostali poslovni subjekti su izabrani metodom slučajnog stratificiranog uzorka.

Na osnovu/temelju rezultata dobivenih uzorkom ocjenjuje se cijeli skup.

Prezentacija indeksa

Rezultati se objavljuju u obliku nominalnih i realnih indeksa. Nominalni indeksi prikazuju kretanje prometa u tekućim cijenama, a realni indeksi pokazuju kretanje prometa u stalnim cijenama. Realni indeksi dobiveni su deflacioniranjem nominalnih vrijednosti prometa prilagođenim indeksom potrošačkih cijena. Od januara 2018. godine, referentni period za Indeks potrošačkih cijena je 2015=100.

The sample covers all large entities, while micro-sized and small enterprises are selected by the random stratified sample method.

The evaluation of the whole group is based on the results obtained through samples.

Presentation of indices

Results are shown in the form adjusted and non-adjusted nominal (value indices) indices, where no price-change impact is included.

Data that are compared to those from the previous quarter are presented in the seasonally adjusted index form. Data that are compared to the same quarter of previous year are presented in a form of working-day adjusted indices. Since 1st Quarter 2018, reference base year for index calculation is 2015.

In order to sustain the consistency and continuity with previously released data, indices continue to be presented as gross, unadjusted indices, but they are not commented in particular.

The seasonal (SA) and working day adjustment (WDA) are conducted using TRAMO/SEATS method in J Demetra + tool (version 2.2.0) data series starting from 1st quarter 2006.

Extension of index series, by adding of new quarterly observations in time series could cause subsequent correction for previous periods.

Retail trade

Source and method of data collection

Data on retail trade turnover are obtained by the Monthly Retail Trade Report (M KPS TRG 01 questionnaire).

This survey is conducted on the bases of Law on Statistical Survey in the Federation of B&H ("Official Gazette FB&H" No. 63/03 and 9/09).

Methodology for this survey is based on Council Regulation Concerning Short Term Statistics No. 1165/98 (Annex C), 1158/05., 1503/06. and 1893/06.

Coverage

Observation units are business enterprises (legal entities) by their main (prevailing) activity registered in the retailing trade (section G, division 47 of the KD BiH 2010) as well as selected business enterprises by their main activity registered in other activities, but perform retail trade activities (special list).

The entrepreneurs are excluded.

The survey is carried out on the sample base made on the basis of Statistical Business Register of Federal Institute for statistics.

The sample covers all large and medium-sized business entities (with yearly turnover 2.millions or higher), while micro-sized and small enterprises are selected by the random stratified sample method.

The evaluation of the whole group is based on the results obtained through samples.

Presentation of indices

Results are shown in the form of nominal (value indices) and real (volume indices) indices. Value indices show turnover movements in current prices and volume indices show turnover movements in constant prices. Volume indices are calculated by deflating turnover by modified consumer price indices. From January 2018, the reference period for the Consumer Price Index is 2015 = 100.

Tzv. mjesečne stope promjena prezentiraju se u desezoniranom obliku indeksa, a tzv. godišnje stope promjena se prezentiraju u kalendarski prilagođenom obliku indeksa.

Radi održavanja dosljednosti i kontinuiteta s prethodno objavljenim podacima, indeksi se i dalje iskazuju i u obliku izvornih, neprilagođenih indeksa, ali se posebno ne komentiraju.

Sezonsko i kalendarsko prilagođavanje vrši se u softveru J Demetra + (verzija 2.2.0) metodom TRAMO SEATS na seriji mjesečnih podataka od januara 2011. godine. Dodavanjem novih mjesečnih podataka u seriji može doći do promjene desezoniranih i kalendarski prilagođenih indeksa za prethodna razdoblja, tako da se podaci iz ovog Biltena mogu razlikovati od prvih rezultata koji su objavljeni ranije.

Definicije

Promet je ukupan fakturisani/fakturirani iznos koje poslovni subjekt, izvještajna jedinica, obračuna za prodane robe ili pružene usluge tokom referentnog perioda trećim licima što odgovara njihovoj tržišnoj vrijednosti. Promet ne uključuje Porez na dodanu vrijednost (PDV).

Indeksi prometa iskazuju se na dva načina:

Za ukupan promet koji ostvaruju svi poslovni subjekti kojima je trgovina na malo glavna djelatnost (prema KD BiH 2010 registrovani/registirani u oblast 47).

Za promet od trgovine na malo koji iskazuju svi poslovni subjekti koji obavljaju djelatnost trgovine na malo, bez obzira na glavnu djelatnost

Podaci o prometu ostalih uslužnih djelatnosti dobiveni su iz statističkog istraživanja Tromjesečni izvještaj uslužnih djelatnosti (obrazac K KPS USL 01), koje se provodi od 2015. godine.

Istraživanje se provodi na osnovu/temelju Zakona o statistici u Federaciji BiH ("Sl. Novine FBiH" br. 63/03 i 9/09).

Metodologija istraživanja se temelji na Uredbi Vijeća EZ-a o kratkoročnim poslovnim statistikama br.1165/98 (aneks D), 1158/05, 1503/06 i 1893/06.

Obuhvat

Jedinice posmatranja/promatranja su poslovni subjekti (pravne osobe/lica) koji su prema glavnoj (pretežnoj) djelatnosti prema KD BiH 2010 registrovani/registirani u oblasti H53 – Poštanske i kurirske djelatnosti i području: J – Informacije i komunikacije, M – Stručne, naučne i tehničke djelatnosti (isključujući granu 70.1 i oblasti 72 i 75) i N – Administrativne i pomoćne usluge djelatnosti (isključujući oblast 77 i grane 81.1 i 81.3).

Obrtnici nisu obuhvaćeni ovim istraživanjem.

Istraživanje se provodi na bazi uzorka koji je izabran iz Statističkog poslovnog registra Federalnog zavoda za statistiku.

Uzorkom su obuhvaćeni svi veliki poslovni subjekti, dok su srednji i mali izabrani metodom slučajnog stratificiranog uzorka.

Na osnovu/temelju rezultata dobivenih uzorkom ocjenjuje se cijeli skup.

So called month-on-month comparison are presented in seasonally adjusted index form, and so called year-on-year comparison are presented in working-day adjusted index form.

In order to sustain the consistency and continuity with previously released data, indices continue to be presented as gross, unadjusted indices, but they are not commented in particular.

The seasonal adjustment (SA) and working day adjustment (WDA) are conducted using J Demetra + software (version 2.2.0) by using TRAMO SEATS method on data series starting from January 2011. Extension of index series, by adding of new monthly observations for each month could cause subsequent correction for previous periods. Data from this release may differ from previously published bulletin.

Definitions

Turnover is invoiced total value that enterprise, reporting unit, calculates for all sold goods and provided services during reference period to third parties. Turnover does not include Value added taxes (VAT).

Indices on the retail trade turnover are presented in two ways:

For the total turnover generated by all business entities with the retail trade as main activity (according to KD BiH 2010 classified in division 47).

For the retail trade turnover expressed by all business entities engaged in his activity, irrespective of their registered main activity

Data on realized turnover in the other activities are collected from the Quarterly Report on Other Services (K KPS USL 01 questionnaire). Survey is conducted since 2015.

This survey is conducted on the bases of Law on Statistical Survey in the F B&H ("Official Gazette FB&H No." 63/03 and 9/09).

Methodology for this survey is based on Council Regulation Concerning Short Term Statistics No. 1165/98 (Annex D), 1158/05., 1503/06. and 1893/06.

Coverage

Observation units are business enterprises (legal entities) by main (prevailing) activity according to KD BiH 2010 registered in the division H53 – Postal and courier activities and section: J- Information and communication; M-Professional, scientific and technical activities (excluding group 70.1 and divisions 72 and 75) and N – Administrative and support service activities (excluding division 77 and branches 81.1 and 81.3).

The entrepreneurs are excluded.

Survey has been carried out on the sample made on the basis of Statistical Business Register of Federal institute for statistics.

The sample covers all large entities, while micro-sized and small enterprises are selected by the random stratified sample method.

The evaluation of the whole group is based on the results obtained through samples.

Prezentacija indeksa

Rezultati se objavljuju u obliku prilagođenih i neprilagođenih nominalnih indeksa, što znači da nije isključen utjecaj promjena cijena.

Podaci tekućeg tromjesečja u odnosu na podatke iz prethodnog tromjesečja, prezentiraju se u obliku desezoniranih indeksa. U obliku kalendarski prilagođenih indeksa se prezentiraju podaci koji se porede sa podacima istog tromjesečja prethodne godine.

Radi održavanja dosljednosti i kontinuiteta s prethodno objavljenim podacima, indeksi ukupnog prometa se i dalje iskazuju u izvornom, neprilagođenom obliku ali se posebno ne komentiraju.

Sezonsko i kalendarsko prilagođavanje provedeno je metodom TRAMO/SEATS korištenjem JDemetra+ softvera (verzija 2.2.0) na serijama tromjesečnih podataka počevši od prvog tromjesečja 2010. godine.

Dodavanjem novih tromjesečnih podataka u seriji može doći do promjene desezoniranih i kalendarski prilagođenih indeksa za prethodne periode/ razdoblja.

Definicije

Promet je ukupan fakturisani/fakturirani iznos koji poslovni subjekt obračuna za prodane robe ili pružene usluge tokom/tijekom referentnog perioda trećim licima što odgovara njihovoj tržišnoj vrijednosti. Promet ne uključuje Porez na dodanu vrijednost (PDV)

TURIZAM

Podaci o kapacitetima za smještaj, broju dolazaka i noćenja turista po vrstama objekata i prema zemlji prebivališta dobiveni su iz istraživanja Mjesečni izvještaj o turistima i noćenjima (obrazac TU-11).

Jedinice posmatranja su poslovni subjekti i njihovi dijelovi registrirani prema KD-u u području H - Ugostiteljstvo, tj. ugostiteljska i druga preduzeća koja pružaju usluge smještaja gostima.

Turist je svaka osoba koja u mjestu izvan svog prebivališta provede najmanje jednu noć u ugostiteljskom ili drugom objektu za smještaj gostiju, radi odmora ili rekreacije, zdravlja, studija, sporta, religije, porodice, poslova, javnih misija i skupova.

Domaći turist je svaka osoba sa prebivalištem u Bosni i Hercegovini koja u nekom mjestu u Bosni i Hercegovini, izvan mjesta svog prebivališta, provede najmanje jednu noć u ugostiteljskom ili drugom objektu za smještaj gostiju.

Stranim turistima smatraju se sve osobe koje u Bosni i Hercegovini nemaju stalno prebivalište, a provedu najmanje jednu noć u ugostiteljskom ili drugom objektu za smještaj gostiju.

Turistički smještajni objekat je svaka jedinica koja redovno (ili povremeno-sezonski) obezbjeđuje smještaj za noćenje turistima. Turistički smještaj se dijeli na: kolektivni i privatni turistički smještaj.

Soba je jedinica koju čini jedna soba ili skupina soba čineći nedjeljivu iznajmljivačku cjelinu u smještajnom objektu ili boravištu. Sobe mogu biti jednokrevetne, dvokrevetne ili višekrevetne zavisno da li su opremljene stalno za smještaj jedne, dvije ili više osoba. Ako se soba koristi za stalni boravak za više od godinu

Presentation of indices

Results are shown in the form adjusted and non-adjusted nominal (value indices) indices, where no price-change impact is included

Data that are compared to those from the previous quarter are presented in the seasonally adjusted index form. Data that are compared to the same quarter of previous year are presented in a form of working-day adjusted indices.

In order to sustain the consistency and continuity with previously released data, indices continue to be presented as gross, unadjusted indices, but they are not commented in particular

The seasonal (SA) and working day adjustment (WDA) are conducted using TRAMO/SEATS method in JDemetra+ tool (version 2.2.0) data series starting from 1st quarter 2010.

Extension of index series, by adding of new quarterly observations in time series could cause subsequent correction for previous periods.

Definitions

Turnover is a total value of all goods sold and services provided on the market in the observed period, irrespective of whether paid or not. Value added tax (VAT) is excluded.

TOURISM

Data on capacities, the number of tourist arrivals and tourist nights by type of accommodation and country of residence are collected through Monthly Report on Tourist Arrivals and Tourist nights (Form TU-11)

Report units are business entities and their parts registered according to the CA under section H - Hotels and restaurants and other enterprises engaged in providing accommodation services in tourism.

Tourist is every person who, outside his place of permanent residence, spends at least one night in a hotel or another accommodation facility for reasons of rest, recreation, health, study, sport, religion, family, business, public tasks or meeting.

Domestic tourist is a person with permanent residence in Bosnia and Herzegovina who spends at least one night in a hotel or some other accommodation facility outside their place of residence.

Foreign tourist is a person with permanent residence outside Bosnia and Herzegovina who temporarily resides in Bosnia and Herzegovina and who spends at least one night in a hotel or same other accommodation facility.

Tourist accommodation is any facility that regularly (or occasionally) provides overnight accommodation for tourists. Tourist accommodation has been divided into two main groups: collective accommodation establishments and private tourist accommodation.

A bedroom is a unit formed by one room or groups of rooms constituting an indivisible rental whole in an accommodation establishment or dwelling. Rooms may be single, double or multiple, depending on whether they are equipped permanently to sleep one,

dana, ne bi trebala biti uključena. Kabine, kolibe, kućice, drvene kolibe, bungalovi i vile tretiraju se kao sobe i apartmani tj. mogu seostaviti kao jedinice.

Broj ležaja u objektu ili boravištu je određen brojem osoba koje mogu prenoćiti u ležajima u objektu (boravištu), ignorišući bilo kakve dodatne ležaje koji bi se mogli namjestiti na zahtjev gosta. Termin ležaj se primjenjuje na jedan ležaj, dvostruki ležaj se računa kao dva ležaja. Ta jedinica služi za mjerenje kapaciteta bilo kojeg tipa smještaja.

Stalnim ležajima se smatraju ležaji koji se redovito spremaju za iznajmljivanje gostima.

Pomoćnim ležajima se smatraju ležaji koji se prema potrebi pripremaju za iznajmljivanje gostima za vrijeme sezone.

Prosječna dužina boravka se izračunava dijeljenjem broja noćenja sa brojem dolazaka turista.

Bruto iskorištenost ležaja u jednom mjesecu se dobija tako što se podijeli broj ukupnih noćenja sa brojem ležaja koji se nude i brojem dana u datom mjesecu za istu grupu objekata, množenjem koeficijenta sa 100 da bi se rezultat izrazio u procentu.

two or several people. If a room is used for permanent stay, for more than one year, it should not be included. Cabins, huts, cottages, wood huts, bungalows and villas can be treated as rooms and apartmans, which mean that can be left as a units.

Number of bed-places in an establishment or dwelling is determined by the number of persons who can stay overnight in beds set up in the establishments, ignoring any extra beds that may be set up by customer request.

The term bed-place applies to a single bed. A double bed is counted as two bed-places. This unit serves to measure the capacity of any type of accommodation.

Invariably bed-places are bed-places which are regularly prepared for guest rent.

Auxiliary bed-places are bed-places which, by the rule, serve for afrethoon gust rest as an extra bed-place accommodation capacities are completed during the season.

Average detention of foreign turist's stays are calculated by dividing number of overnights stays by the number of arrivals.

The gross occupancy rate of bed-places in one mount is obtained by dividing total overnight stays by the product of bed-places on offer and the number of days in the corresponding month for the same group of establishments, multiplying the quotient by 100 to express the result as a percentage.