



Bosna i Hercegovina  
Federacija Bosne i Hercegovine  
**Federalni zavod  
za statistiku**  
**Institute for  
Statistics of FBiH**

ISSN 1840-1600

**MJESEČNI STATISTIČKI PREGLED  
FEDERACIJE BOSNE I HERCEGOVINE**

**MONTHLY STATISTICAL REVIEW  
OF THE FEDERATION OF BIH**



**11**

NOVEMBAR  
STUDENI  
NOVEMBER

GODINA/YEAR XXII

SARAJEVO, 2019.



Bosna i Hercegovina  
Federacija Bosne i Hercegovine  
**Federalni zavod  
za statistiku**  
**Institute for  
Statistics of FBiH**

ISSN 1840-1600

**MJESEČNI STATISTIČKI PREGLED  
FEDERACIJE BOSNE I HERCEGOVINE**

**MONTHLY STATISTICAL REVIEW  
OF THE FEDERATION OF BIH**

**11**

NOVEMBAR  
STUDENI  
NOVEMBER

GODINA/YEAR XXII

SARAJEVO, 2019.

**Izdaje i štampa/tiska: Federalni zavod za statistiku, Zelenih beretki 26, 71000 Sarajevo**

*Published and printed: Institute for Statistics of FBiH, Zelenih beretki 26, 71000 Sarajevo*

**Telefon/Phone/Fax: +387 33 22 61 51**

**Elektronska pošta/E-mail: fedstat@fzs.ba**

**Internetska stranica/Web site: <http://www.fzs.ba>**

**Odgovara: Doc. dr. Emir Kremić, direktor**

*Persons responsible: Assist. Prof. Dr. Emir Kremić, Director General*

**Urednički odbor:**

*Editorial:*

Hajrudin Alić, Amer Korić, Nisveta Džebo, Amela Vesković, Sanja Ambrožić,  
Zehra Kaba, Nidžara Zahiragić, Belmira Hadžiabdić, Sanela Čengić, Dijana Simanić

**Molimo korisnike da pri korištenju podataka navedu izvor**

*Users are kindly requested to state the source*

**Štampano/Tiskano u 50 primjeraka**

*Printed in 50 copies*

**Obavjesti daje Odsjek za odnose s javnošću i biblioteka**

*Information is available at the Department of Public relations and Library*

Telefon/Phone : + 387 33 20 64 52/lok 234

+ 387 33 40 70 19

Pretplata publikacija/Subscription : + 387 33 20 64 52/lok 235

+ 387 33 40 70 20



## UVOD

„Mjesečni statistički pregled“ je sveobuhvatna publikacija u kojoj se prikazuju rezultati pojedinačnih statističkih istraživanja ili više istraživanja iz istog područja.

Podaci su rezultat statističkih istraživanja koje provodi Federalni zavod za statistiku prema Planu provođenja statističkih istraživanja od interesa za Federaciju BiH.

Pored podataka koji su rezultat redovnih/redovitih statističkih istraživanja Federalnog zavoda za statistiku publikuju se i podaci drugih institucija koje su uključene u statistički sistem/sustav Federacije BiH.

Podaci se prikazuju u godišnjim, kvartalnim i mjesečnim serijama a sistematizirani su po statističkim oblastima. Svaka oblast pored tabelarnog prikaza sadrži i metodološka objašnjenja u cilju pojašnjenja korisnicima na koji način je proizveden podatak, na osnovu kojih izvora i definicija.

Podaci koji se daju po određenim nivoima klasifikacije djelatnosti, iskazani su prema KD BiH 2010, koja sadržajno i strukturno u potpunosti odgovara EU Statističkoj klasifikaciji djelatnosti NACE Rev.2.

Mjesečni podaci za tekuću godinu su najčešće prethodni rezultati i podložni su korekcijama. Izvršene korekcije se obilježavaju zvjezdicom u onom broju „Mjesečnog statističkog pregleda“ u kojem je izvršena korekcija.

DIREKTOR  
Doc. dr. Emir Krečić

## PREFACE

*"Monthly Statistical Review" is a comprehensive publication and give results of individual statistical surveys or several surveys in the same area.*

*Data are issued are obtained through statistical surveys conducted by the Institute for Statistics of Federation of BiH according to the Scheme of Statistical Survey of interest for the Federation of BiH.*

*Institute for Statistics of Federation B&H also publishes data of other institutions involved in the statistical system of the Federation of B&H.*

*Statistical data are presented in annual, quarterly and monthly series and are systemized by statistical fields. In addition to the table, each field contains notes on methodology in order to clarify to users on how the data is produced, on the basis of which sources and definitions.*

*Data presented by specific level of activity classification are given in accordance with the KD BIH 2010, which is in its content and structure fully harmonised with the Statistical Classification of Economic Activities NACE Rev. 2.*

*Monthly data for the current year are mostly the preliminary ones and are subject to corrections. The corrections made are designated by the star in the number of the "Monthly statistical review" where the correction has been made.*

DIRECTOR GENERAL  
Assist. Prof. Dr. Emir Krečić

## SKRAĆENICE/KRATICE

d.n.	drugdje nespomenuto
CeFTA	Sporazum o slobodnoj trgovini srednjoevropskih/srednjoevropskih zemalja
EFTA	Evropsko/Europsko udruženje za slobodnu trgovinu
EU	Evropska/Europska unija
GWh	gigavat-sat
ha	hektar
hilj.	hiljadu
hl	hektolitar
kg	kilogram
KM	konvertibilna marka
km	kilometar
km <sup>2</sup>	kvadratni kilometar
kom.	komad
kut.	kutija
KV	kvalificirani (radnik)
KVG	Klasifikacija vrsta građevina
kW	kilovat
l	litra
m	metar
m <sup>2</sup>	kvadratni metar
m <sup>3</sup>	kubni/kubični metar
mil.	milijun
MWh	megavatsat
NKV	nekvalificirani (radnik)
NSS	niža stručna sprema
PKV	polukvalificirani (radnik)
KD	Klasifikacija djelatnosti
SMTK	Standardna međunarodna trgovinska klasifikacija
SSS	srednja stručna sprema
t	tona
tis.	tisuća
USD	američki dolar
VKV	visokokvalificirani (radnik)
VSS	visoka stručna sprema
VŠS	viša stručna sprema

## ABBREVIATIONS

CEFTA	Central European Free Trade Agreement
CTC	Classification of types of construction
EFTA	European Free Trade Association
EU	European Union
GWh	gigawatt-hour
ha	hectare
hl	hectolitre
kg	kilogram
KM	Convertible marks
km	kilometer
km <sup>2</sup>	square kilometer
kW	kilowatt
l	litre
m	meter
m <sup>2</sup>	square meter
m <sup>3</sup>	cubic meter
000	thousand
000.000	million
Mfr.	manufacture
MWh	megawatt hour
n.e.c.	not elsewhere classified
p/st	number of items (pieces/sticks)
CA	Standard Classification of Economic Activities
SITC	Standard International Trade Classification
t	tons
USD	American dollar

## ZNAKOVI

-	nema pojave
...	ne raspolaže se podatkom
0	podatak je manji od 0,5 upotrijebljene jedinice mjere
∅	prosjek
1)	oznaka za napomenu
*	ispravljen podatak

## SYMBOLS

-	no occurrence
...	data not available
0	value is less than 0,5 of the unit of measure used
∅	average
1)	footnote
*	corrected data

**SADRŽAJ**  
**CONTENTS**

<b>PREDGOVOR</b> <i>PREFACE</i>	3
<b>SKRAĆENICE/KRATICE I ZNAKOVI</b> <i>ABBREVIATIONS AND SYMBOLS</i>	4
<b>OSNOVNI POKAZATELJI EKONOMSKIH KRETANJA</b> <i>MAJOR INDICATORS OF ECONOMIC TRENDS</i>	7
<b>PRIRODNO KRETANJE STANOVNIŠTVA I BRAKOVI</b> <i>NATURAL CHANGES OF POPULATION AND MARRIAGES</i>	8
<b>ZAPOSLENOST, NEZAPOSLENOST I PLAĆE</b> <i>EMPLOYMENT, UNEMPLOYMENT AND PAY</i>	11
<b>CIJENE</b> <i>PRICES</i>	26
<b>POLJOPRIVREDA, ŠUMARSTVO I RIBOLOV</b> <i>AGRICULTURE, FORESTRY AND FISHING</i>	45
<b>INDUSTRIJA</b> <i>INDUSTRY</i>	50
<b>GRAĐEVINARSTVO</b> <i>CONSTRUCTION</i>	63
<b>PRIJEVOZ I KOMUNIKACIJE</b> <i>TRANSPORT AND COMMUNICATION</i>	69
<b>VANJSKA TRGOVINA</b> <i>FOREIGN TRADE</i>	75
<b>UNUTRAŠNJA/UNUTARNJA TRGOVINA</b> <i>DOMESTIC TRADE</i>	89
<b>TURIZAM</b> <i>TOURISM</i>	93
<b>KOMENTARI</b> <i>COMMENTARIES</i>	96
<b>METODOLOŠKA OBJAŠNJENJA</b> <i>NOTES ON METHODOLOGY</i>	104





1.1 OSNOVNI POKAZATELJI EKONOMSKIH KRETANJA

MAJOR INDICATORS OF ECONOMIC TRENDS

	2016 <sup>1)</sup> 2015	2017 <sup>1)</sup> 2016	2018 2017	IX 2019 <sup>2)</sup> IX 2018	IX 2019 <sup>3)</sup> VIII 2019	
Indeksi obima industrijske proizvodnje	102,6	103,8	100,8	93,1	104,0	<i>Indices of industrial production</i>

	2016 2015	9 2017 9 2016	0 2018 0 2017	IX 2019 VIII 2019	X 2019 IX 2019	
Indeksi cijena proizvođača industrijskih proizvoda na domaćem tržištu	97,8	101,5	101,9	100,1	99,8	<i>Producer price indices of industrial products on domestic market</i>
Indeksi potrošačkih cijena	98,9	101,7	101,6	100,3	100,3	<i>Consumer price indices</i>

	2016	2017	2018	VIII 2019	IX 2019	
Broj zaposlenih	457.974	505.201 <sup>4)</sup>	519.800	529.357	534.031	<i>Number of employed persons</i>
Broj nezaposlenih	377.854	357.971	335.610	311.150	309.493	<i>Number of unemployed persons</i>
Prosječna neto plaća, u KM	839	860	889	932	919	<i>Average net wage, in KM</i>
Prosječna bruto plaća, u KM	1.283	1.318	1.365	1.434	1.415	<i>Average gross wage, in KM</i>

	2016	2017	2018	VIII 2019	IX 2019	
Noćenja turista - ukupno	1.613.567	1.860.346	2.088.946	359.174	242.092	<i>Tourist nights - total</i>
domaći turisti	345.654	363.843	408.667	48.976	42.991	<i>Domestic tourist</i>
strani turisti	1.267.913	1.496.503	1.680.279	310.198	199.101	<i>Foreign tourist</i>
Izvoz - ukupno, 000 KM	6.259.782	7.254.541	7.911.910	542.384	647.155	<i>Total exports, 000 KM</i>
Izvoz - preračunato u 000 EUR	3.200.576	3.709.188	4.045.296	277.316	330.885	<i>Export - converted into 000 EUR</i>
Uvoz - ukupno 000 KM	10.925.411	12.435.049	13.266.591	1.047.452	1.103.682	<i>Total imports, 000 KM</i>
Uvoz - preračunato u 000 EUR	5.586.074	6.357.940	6.783.100	535.554	564.304	<i>Import - converted into 000 EUR</i>
Pokrivenost uvoza izvozom (%)	57,3	58,3	59,6	51,8	58,6	<i>Exports/Imports ration (%)</i>
Bruto domaći proizvod u tekućim cijenama, hilj./tis KM	19.540.120	20.539.696	21.945.615 <sup>5)</sup>			<i>Gross domestic product at current prices, 000 KM</i>
Bruto domaći proizvod po stanovniku, KM	8.857	9.331	9.992 <sup>5)</sup>			<i>Gross domestic product per capita, KM</i>
Bruto domaći proizvod, godišnje stope realnog rasta, %	2,9	3,2	3,6 <sup>5)</sup>			<i>Gross domestic product, annual real growth rates, %</i>
Ostvarene investicije, hilj./tis. KM	2.875.950	3.292.112	3.386.681 <sup>5)</sup>			<i>Gross fixed capital formation, 000 KM</i>

<sup>1)</sup> Izvorni indeks obima industrijske proizvodnje/*Gross indices of industrial production*

<sup>2)</sup> Kalendarski prilagođeni indeks obima industrijske proizvodnje/*Working-day adjusted indices of industrial production*

<sup>3)</sup> Desezonirani indeks obima industrijske proizvodnje/*Seasonally adjusted indices of industrial production*

<sup>4)</sup> Od januara 2018. godine podaci o zaposlenima se preuzimaju od Porezne uprave Federacije BiH. Podaci su preuzeti retroaktivno i za 2017. godinu.

Time je prekinuta dosadašnja serija podataka za ranije godine.

*From January 2018. data on employees are taken over from the Tax Administration of the Federation of BiH. The data was taken retroactively and for 2017.*

*This was terminated by the previous data series for the previous years.*

<sup>5)</sup> Prvi rezultati/*First results*

**PRIRODNO KRETANJE STANOVNIŠTVA I BRAKOVI**

NATURAL CHANGES OF POPULATION AND MARRIAGES

**2.1 PRIRODNO KRETANJE STANOVNIŠTVA I BRAKOVI PO MJESTU UOBIČAJENOG STANOVANJA (septembar/rujan 2019. godine - prvi rezultati)**

NATURAL CHANGES OF POPULATION AND MARRIAGES ACCORDING TO USUAL PLACE OF RESIDENCE (September 2019 - first results)

KANTON CANTON	Rođeni Births			Umrli Deaths	Brakovi Marital statistics	
	ukupno Total	živorođeni Live births	mrtvorodeni Stillbirths		zaključeni Marriages	razvedeni Divorces
FEDERACIJA BIH FEDERATION OF BIH	1.576	1.572	4	1.574	1.311	135
Unsko-sanski	143	143	-	173	148	23
Kanton Posavski	7	7	-	28	9	5
Tuzlanski	336	336	-	312	259	27
Zeničko- dobojski	323	321	2	264	225	36
Bosansko- podrinjski	24	24	-	19	18	1
Srednjobosanski	149	149	-	202	177	11
Hercegovačko-neretvanski	142	142	-	148	110	6
Zapadnohercegovački	60	60	-	68	40	1
Kanton Sarajevo	361	359	2	300	310	22
Kanton 10	31	31	-	60	15	3

**2.2 PRIRODNO KRETANJE STANOVNIŠTVA I BRAKOVI PO MJESECIMA**

NATURAL CHANGES OF POPULATION AND MARRIAGES BY MONTHS

Mjesec Month	Živorodeni Livebirths	Umrli Deaths	Prirodni priraštaj Natural increase	Umrli dojenčad Infant deaths	Zaključeni brakovi Marriages	Razvedeni brakovi Divorces	Vitalni indeks Vital index
2018							
X	1.789	1.765	24	8	1.055	125	101
XI	1.557	1.672	-115	9	806	141	93
XII	1.565	1.827	-262	11	1.171	118	86
2019							
I	1.232	1.712	-480	7	555	81	72
II	1.298	1.948	-650	9	570	121	67
III	1.371	1.833	-462	12	724	109	75
IV	1.394	1.850	-456	17	1.267	131	75
V	1.489	1.811	-322	15	658	130	82
VI	1.320	1.707	-387	14	975	109	77
VII	1.592	1.724	-132	21	1.223	102	92
VIII	1.609	1.706	-97	7	1.998	111	94
IX	1.572	1.574	-2	15	1.311	135	100

**PRIRODNO KRETANJE STANOVNIŠTVA I BRAKOVI**

NATURAL CHANGES OF POPULATION AND MARRIAGES

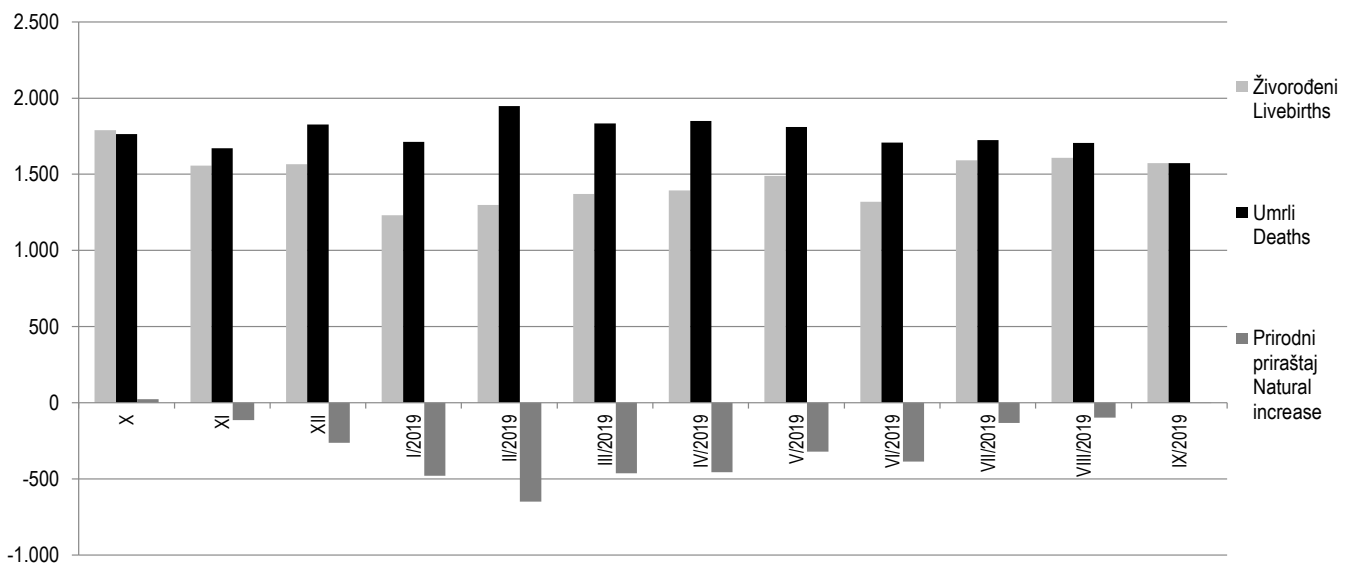
**2.3 PRIRODNO KRETANJE STANOVNIŠTVA I BRAKOVI PO KANTONIMA, (septembar/rujan 2019. godine - prvi rezultati)**

NATURAL CHANGES OF POPULATION AND MARRIAGES BY CANTONS, (September 2019- first results)

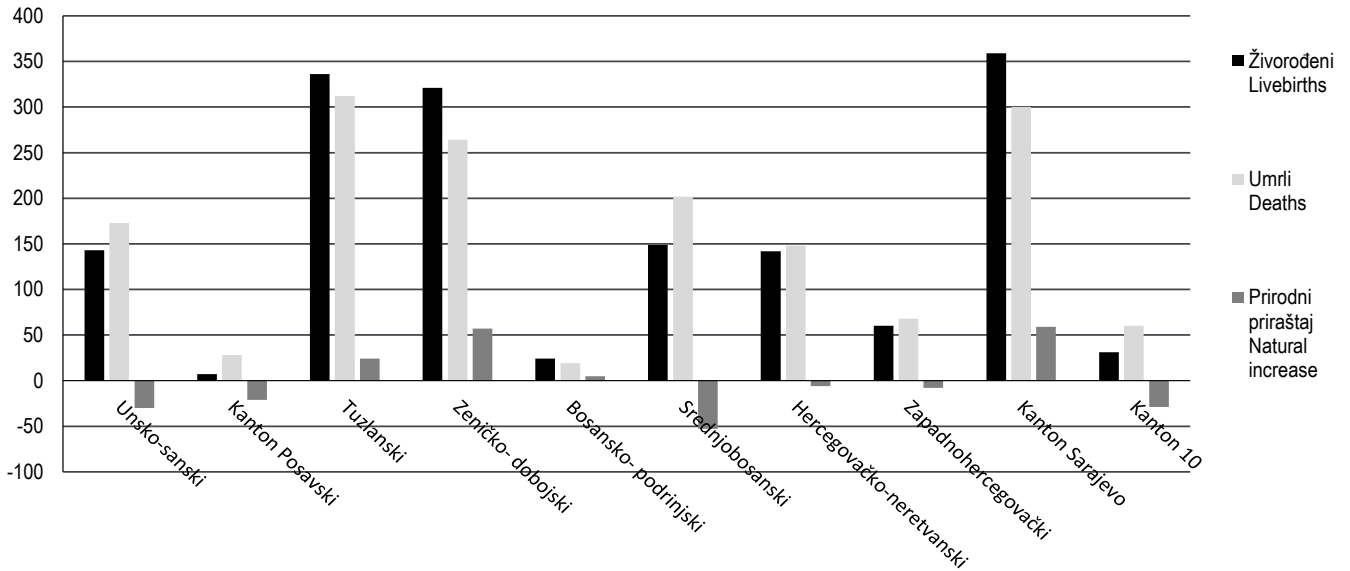
Kanton Canton	Živorodeni Livebirths	Umrli Deaths	Prirodni priraštaj Natural increase	Umrli dojenčad Infant deaths	Zaključeni brakovi Marriages	Razvedeni brakovi Divorces	Vitalni indeks Vital index
FEDERACIJA BIH FEDERATION OF BIH	1.572	1.574	-2	15	1.311	135	100
Unsko - sanski	143	173	-30	-	148	23	83
Kanton Posavski	7	28	-21	-	9	5	25
Tuzlanski	336	312	24	3	259	27	108
Zeničko - dobojski	321	264	57	4	225	36	122
Bosansko - podrinjski	24	19	5	-	18	1	126
Srednjobosanski	149	202	-53	2	177	11	74
Hercegovačko-neretvanski	142	148	-6	3	110	6	96
Zapadnohercegovački	60	68	-8	-	40	1	88
Kanton Sarajevo	359	300	59	3	310	22	120
Kanton 10	31	60	-29	-	15	3	52

**2.2.1 Živorodeni, umrli i prirodni priraštaj u FBiH po mjesecima**

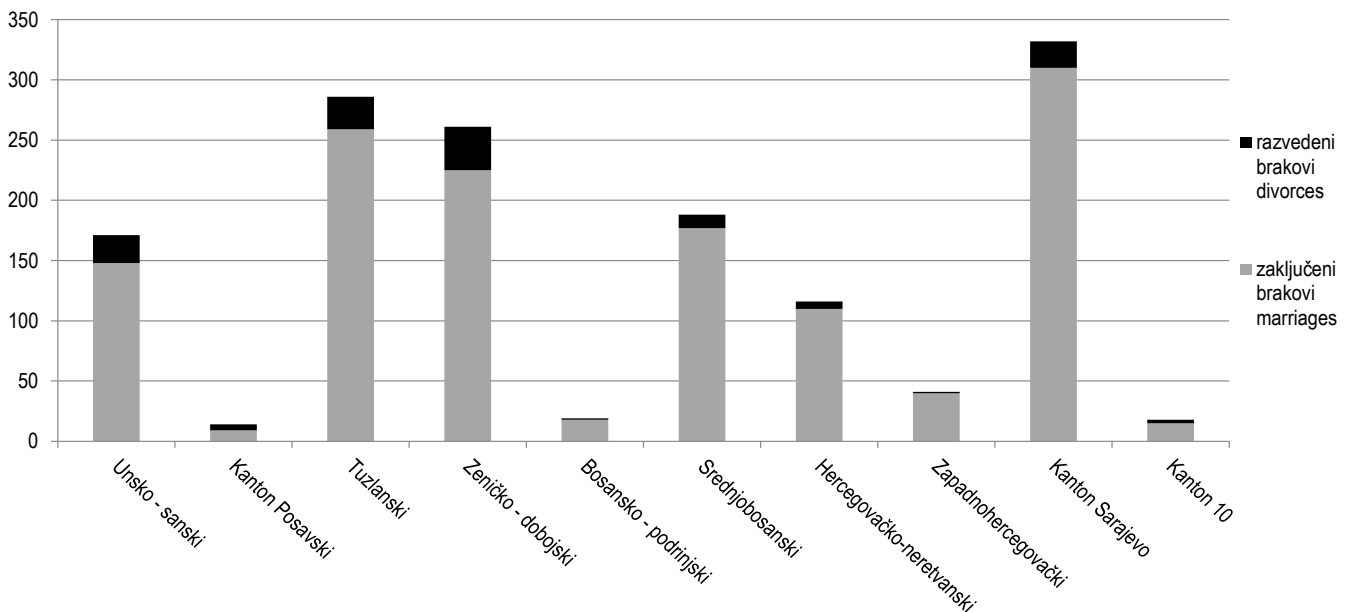
Livebirths, deaths and natural increase in FBiH by months



2.3.1 Živorodeni, umrli i prirodni priraštaj po kantonima septembar/rujan 2019  
 Livebirths, deaths and natural increase by cantons, September 2019



2.3.2 Zaključeni i razvedeni brakovi po kantonima, septembar/rujan 2019.  
 Marriages and divorces by cantons, September 2019



3.1 ZAPOSLENI PO PODRUČJIMA I OBLASTIMA KD BiH 2010, PRVI REZULTATI  
PERSONS IN EMPLOYMENT BY SECTIONS AND DIVISIONS OF NACE REV.2, FIRST RESULT

Područja i oblasti	Broj zaposlenih <sup>1)</sup> Number of employed persons <sup>1)</sup>				Indeksi Indices			Sections and divisions
	Ø 2018	IX 2018	VIII 2019	IX 2019	IX 2019	IX 2019	IX 2019	
					VIII 2019	IX 2018	Ø 2018	
UKUPNO	519.800	523.626	529.357	534.031	100,9	102,0	102,7	Total
A Poljoprivreda, šumarstvo i ribolov	10.940	11.126	11.270	11.246	99,8	101,1	102,8	Agriculture, forestry and fishing
01 Biljna i stočarska proizvodnja, lovstvo i uslužne djelatnosti u vezi s njima	5.434	5.403	5.359	5.324	99,3	98,5	98,0	Crop and animal production, hunting and related service activities
02 Šumarstvo i sječa drva (iskorištavanje šuma)	5.333	5.553	5.735	5.745	100,2	103,5	107,7	Forestry and logging
03 Ribolov i akvakultura	173	170	176	177	100,6	104,1	102,3	Fishing and aquaculture
B Vađenje ruda i kamena	12.995	13.263	13.302	13.269	99,8	100,0	102,1	Mining and quarrying
05 Vađenje ugljena i lignita	10.562	10.783	10.889	10.828	99,4	100,4	102,5	Mining of coal and lignite
07 Vađenje metalnih ruda	433	449	509	528	103,7	117,6	121,9	Mining of metal ores
08 Vađenje ostalih ruda i kamena	1.596	1.637	1.568	1.571	100,2	96,0	98,4	Other mining and quarrying
09 Pomoćne uslužne djelatnosti u vađenju ruda i kamena	404	394	336	342	101,8	86,8	84,7	Mining support service activities
C Prerađivačka industrija	105.098	105.518	106.538	105.959	99,5	100,4	100,8	Manufacturing
10 Proizvodnja prehrambenih proizvoda	13.987	13.987	14.036	13.999	99,7	100,1	100,1	Manufacture of food products
11 Proizvodnja pića	1.458	1.477	1.505	1.493	99,2	101,1	102,4	Manufacture of beverages
12 Proizvodnja duhanskih proizvoda	261	220	197	195	99,0	88,6	74,7	Manufacture of tobacco products
13 Proizvodnja tekstila	5.646	5.498	4.708	4.694	99,7	85,4	83,1	Manufacture of textiles
14 Proizvodnja odjeće	10.103	10.186	10.215	10.161	99,5	99,8	100,6	Manufacture of wearing apparel
15 Proizvodnja kože i srodnih proizvoda	8.686	8.705	8.547	8.507	99,5	97,7	97,9	Manufacture of leather and related products
16 Prerada drva i proizvoda od drva i pluta, osim namještaja; proizvodnja predmeta od slame i pletarskih materijala	8.195	8.304	8.269	8.258	99,9	99,4	100,8	Manufacture of wood and of products of wood and cork, except furniture; manufacture of articles of straw and plaiting materials
17 Proizvodnja papira i proizvoda od papira	1.796	1.794	1.847	1.840	99,6	102,6	102,4	Manufacture of paper and paper products
18 Štampanje i umnožavanje snimljenih zapisa	1.672	1.681	1.721	1.714	99,6	102,0	102,5	Printing and reproduction of recorded media
19 Proizvodnja koksa i rafiniranih naftnih proizvoda	1.004	1.003	1.018	1.017	99,9	101,4	101,3	Manufacture of coke and refined petroleum products
20 Proizvodnja hemikalija i hemijskih proizvoda	2.998	3.037	2.995	2.974	99,3	97,9	99,2	Manufacture of chemicals and chemical products
21 Proizvodnja osnovnih farmaceutskih proizvoda i farmaceutskih preparata	798	815	805	800	99,4	98,2	100,3	Manufacture of basic pharmaceutical products and pharmaceutical preparations
22 Proizvodnja proizvoda od gume i plastičnih masa	5.141	5.215	5.709	5.789	101,4	111,0	112,6	Manufacture of rubber and plastic products
23 Proizvodnja ostalih nemetalnih mineralnih proizvoda	3.873	3.943	4.240	4.250	100,2	107,8	109,7	Manufacture of other non-metallic mineral products
24 Proizvodnja baznih metala	5.070	5.142	4.982	4.475	89,8	87,0	88,3	Manufacture of basic metals
25 Proizvodnja gotovih metalnih proizvoda, osim mašina i opreme	15.425	15.600	16.412	16.433	100,1	105,3	106,5	Manufacture of fabricated metal products, except machinery and equipment
26 Proizvodnja računara te elektroničkih i optičkih proizvoda	369	346	370	371	100,3	107,2	100,5	Manufacture of computer, electronic and optical products
27 Proizvodnja električne opreme	2.321	2.349	2.576	2.614	101,5	111,3	112,6	Manufacture of electrical equipment
28 Proizvodnja mašina i uređaja, d.n.	2.715	2.749	2.760	2.730	98,9	99,3	100,6	Manufacture of machinery and equipment n.e.c.
29 Proizvodnja motornih vozila, prikolica i poluprikolica	2.835	2.840	2.760	2.779	100,7	97,9	98,0	Manufacture of motor vehicles, trailers and semi-trailers

3.1 ZAPOSLENI PO PODRUČJIMA I OBLASTIMA KD BiH 2010, PRVI REZULTATI (nastavak)  
PERSONS IN EMPLOYMENT BY SECTIONS AND DIVISIONS OF NACE REV.2, FIRST RESULT (continued)

Područja i oblasti	Broj zaposlenih <sup>1)</sup> Number of employed persons <sup>1)</sup>				Indeksi Indices			Sections and divisions
	Ø 2018	IX 2018	VIII 2019	IX 2019	IX 2019 VIII 2019	IX 2019 IX 2018	IX 2019 Ø 2018	
30 Proizvodnja ostalih prijevoznih sredstava	135	136	190	201	105,8	147,8	148,9	Manufacture of other transport equipment
31 Proizvodnja namještaja	6.939	6.880	7.089	7.086	100,0	103,0	102,1	Manufacture of furniture
32 Ostala prerađivačka industrija	2.247	2.236	2.125	2.127	100,1	95,1	94,7	Other manufacturing
33 Popravak i instaliranje mašina i opreme	1.424	1.375	1.462	1.452	99,3	105,6	102,0	Repair and installation of machinery and equipment
D Proizvodnja i snabdijevanje električnom energijom, plinom, parom i klimatizacija	8.703	8.675	8.790	8.798	100,1	101,4	101,1	Electricity, gas, steam and air conditioning supply
35 Proizvodnja i snabdijevanje električnom energijom, plinom, parom i klimatizacija	8.703	8.675	8.790	8.798	100,1	101,4	101,1	Electricity, gas, steam and air conditioning supply
E Snabdijevanje vodom; uklanjanje otpadnih voda, upravljanje otpadom te djelatnosti sanacije okoliša	8.551	8.674	8.709	8.668	99,5	99,9	101,4	Water supply, sewerage, waste management and remediation activities
36 Sakupljanje, pročišćavanje i snabdijevanje vodom	4.691	4.740	4.716	4.709	99,9	99,3	100,4	Water collection, treatment and supply
37 Uklanjanje otpadnih voda	170	166	176	176	100,0	106,0	103,5	Sewerage
38 Sakupljanje otpada, djelatnosti obrade i zbrinjavanja otpada; reciklaža materijala	3.618	3.687	3.714	3.691	99,4	100,1	102,0	Waste collection, treatment and disposal activities; materials recovery
39 Djelatnosti sanacije okoliša te ostale djelatnosti upravljanja otpadom	72	81	103	92	89,3	113,6	127,8	Remediation activities and other waste management services
F Građevinarstvo	24.936	25.556	26.430	26.403	99,9	103,3	105,9	Construction
41 Gradnja građevina visokogradnje	8.849	8.991	9.387	9.342	99,5	103,9	105,6	Construction of buildings
42 Gradnja građevina niskogradnje	7.301	7.593	7.674	7.675	100,0	101,1	105,1	Civil engineering
43 Specijalizirane građevinske djelatnosti	8.786	8.972	9.369	9.386	100,2	104,6	106,8	Specialised construction activities
G Trgovina na veliko i na malo; popravak motornih vozila i motocikala	97.110	97.700	99.717	99.300	99,6	101,6	102,3	Wholesale and retail trade; repair of motor vehicles and motorcycles
45 Trgovina na veliko i na malo motornim vozilima i motociklima; popravak motornih vozila i motocikala	8.057	8.132	8.670	8.651	99,8	106,4	107,4	Wholesale and retail trade and repair of motor vehicles and motorcycles
46 Trgovina na veliko, osim trgovine motornim vozilima i motociklima	26.488	26.703	27.055	26.978	99,7	101,0	101,8	Wholesale trade, except of motor vehicles and motorcycles
47 Trgovina na malo, osim trgovine motornim vozilima i motociklima	62.565	62.865	63.992	63.671	99,5	101,3	101,8	Retail trade, except of motor vehicles and motorcycles
H Prijevoz i skladištenje	24.062	24.291	25.056	25.177	100,5	103,6	104,6	Transportation and storage
49 Kopneni prijevoz i cjevovodni transport	15.951	16.169	16.150	16.285	100,8	100,7	102,1	Land transport and transport via pipelines
50 Vodeni prijevoz	2	3	-	-	-	-	-	Water transport
51 Zračni prijevoz	33	41	72	63	87,5	153,7	190,9	Air transport
52 Skladištenje i pomoćne djelatnosti u prijevozu	4.852	4.923	5.215	5.173	99,2	105,1	106,6	Warehousing and support activities for transportation
53 Poštanske i kurirske djelatnosti	3.224	3.155	3.619	3.656	101,0	115,9	113,4	Postal and courier activities
I Djelatnosti pružanja smještaja te pripreme i usluživanja hrane(hotelijerstvo i ugostiteljstvo)	26.237	26.738	28.600	27.987	97,9	104,7	106,7	Accommodation and food service activities
55 Smještaj	4.842	5.043	5.327	5.191	97,4	102,9	107,2	Accommodation
56 Djelatnosti pripreme i usluživanja hrane i pića	21.395	21.695	23.273	22.796	98,0	105,1	106,5	Food and beverage service activities

3.1 ZAPOSLENI PO PODRUČJIMA I OBLASTIMA KD BiH 2010, PRVI REZULTATI (nastavak)  
PERSONS IN EMPLOYMENT BY SECTIONS AND DIVISIONS OF NACE REV.2, FIRST RESULT (continued)

Područja i oblasti	Broj zaposlenih <sup>1)</sup> Number of employed persons <sup>1)</sup>				Indeksi Indices			Sections and divisions
	Ø 2018	IX 2018	VIII 2019	IX 2019	IX 2019 VIII 2019	IX 2019 IX 2018	IX 2019 Ø 2018	
J Informacije i komunikacije	14.419	14.658	15.513	15.757	101,6	107,5	109,3	Information and communication
58 Izdavačke djelatnosti	740	748	729	723	99,2	96,7	97,7	Publishing activities
59 Proizvodnja filmova, videofilmova i televizijskog programa, djelatnosti snimanja zvučnih zapisa i izdavanja muzičkih zapisa	297	322	353	348	98,6	108,1	117,2	Motion picture, video and television programme production, sound recording
60 Emitiranje programa	2.753	2.736	2.767	2.779	100,4	101,6	100,9	Programming and broadcasting activities
61 Telekomunikacije	4.982	4.984	4.978	4.997	100,4	100,3	100,3	Telecommunications
62 Računarsko programiranje, savjetovanje i djelatnosti u vezi s njima	4.348	4.522	5.184	5.282	101,9	116,8	121,5	Computer programming, consultancy and related activities
63 Informacijske uslužne djelatnosti	1.299	1.346	1.502	1.628	108,4	121,0	125,3	Information service activities
K Finansijske djelatnosti i djelatnosti osiguranja	11.920	11.970	12.192	12.198	100,0	101,9	102,3	Financial and insurance activities
64 Finansijske uslužne djelatnosti, osim osiguranja i penzijskih fondova	8.200	8.201	8.239	8.239	100,0	100,5	100,5	Financial service activities, except insurance and pension funding
65 Osiguranje, reosiguranje i penzijski fondovi, osim obaveznog socijalnog osiguranja	2.883	2.919	2.991	2.978	99,6	102,0	103,3	Insurance, reinsurance and pension funding, except compulsory social security
66 Pomoćne djelatnosti kod finansijskih usluga i djelatnosti osiguranja	837	850	962	981	102,0	115,4	117,2	Activities auxiliary to financial services and insurance activities
L Poslovanje nekretninama	3.010	3.004	3.227	3.198	99,1	106,5	106,2	Real estate activities
68 Poslovanje nekretninama	3.010	3.004	3.227	3.198	99,1	106,5	106,2	Real estate activities
M Stručne, naučne i tehničke djelatnosti	16.291	16.336	16.658	16.668	100,1	102,0	102,3	Professional, scientific and technical activities
69 Pravne i računovodstvene djelatnosti	5.151	5.112	5.266	5.245	99,6	102,6	101,8	Legal and accounting activities
70 Upravljačke djelatnosti; savjetovanje u vezi s upravljanjem	1.137	1.101	1.136	1.142	100,5	103,7	100,4	Activities of head offices; management consultancy activities
71 Arhitektonske i inženjerske djelatnosti; tehničko ispitivanje i analiza	5.712	5.789	5.824	5.855	100,5	101,1	102,5	Architectural and engineering activities; technical testing and analysis
72 Naučno istraživanje i razvoj	427	422	425	421	99,1	99,8	98,6	Scientific research and development
73 Promocija (reklama i propaganda) i istraživanje tržišta	2.584	2.627	2.672	2.673	100,0	101,8	103,4	Advertising and market research
74 Ostale stručne, naučne i tehničke djelatnosti	584	587	644	644	100,0	109,7	110,3	Other professional, scientific and technical activities
75 Veterinarske djelatnosti	696	698	691	688	99,6	98,6	98,9	Veterinary activities
N Administrativne i pomoćne uslužne djelatnosti	11.205	11.351	12.189	12.195	100,0	107,4	108,8	Administrative and support service activities
77 Djelatnosti iznajmljivanja i davanja u zakup (leasing)	701	754	832	823	98,9	109,2	117,4	Rental and leasing activities
78 Djelatnosti posredovanja u zapošljavanju	1.791	1.931	1.777	1.766	99,4	91,5	98,6	Employment activities
79 Putničke agencije, organizatori putovanja, turoperator i ostale rezervacijske usluge te djelatnosti u vezi s njima	826	853	971	978	100,7	114,7	118,4	Travel agency, tour operator reservation service and related activities
80 Zaštitne i istražne djelatnosti	4.487	4.445	4.519	4.526	100,2	101,8	100,9	Security and investigation activities

**3.1 ZAPOSLENI PO PODRUČJIMA I OBLASTIMA KD BiH 2010, PRVI REZULTATI (nastavak)**  
PERSONS IN EMPLOYMENT BY SECTIONS AND DIVISIONS OF NACE REV.2, FIRST RESULT (continued)

Područja i oblasti	Broj zaposlenih <sup>1)</sup> Number of employed persons <sup>1)</sup>				Indeksi Indices			Sections and divisions
	Ø 2018	IX 2018	VIII 2019	IX 2019	IX 2019 VIII 2019	IX 2019 IX 2018	IX 2019 Ø 2018	
81 Usluge u vezi s upravljanjem i održavanjem zgrada te djelatnosti uređenja i održavanja zelenih površina	1.671	1.665	1.753	1.745	99,5	104,8	104,4	Services to buildings and landscape activities
82 Kancelarijske administrativne i pomoćne djelatnosti te ostale poslovne pomoćne djelatnosti	1.729	1.703	2.337	2.357	100,9	138,4	136,3	Office administrative, office support and other business support activities
O Javna uprava i odbrana; obavezno socijalno osiguranje	47.133	47.380	48.289	48.291	100,0	101,9	102,5	Public administration and defence; compulsory social security
84 Javna uprava i odbrana; obavezno socijalno osiguranje	47.133	47.380	48.289	48.291	100,0	101,9	102,5	Public administration and defence; compulsory social security
P Obrazovanje	42.797	42.631	37.422	43.589	116,5	102,2	101,9	Education
85 Obrazovanje	42.797	42.631	37.422	43.589	116,5	102,2	101,9	Education
Q Djelatnosti zdravstvene i socijalne zaštite	34.148	34.368	34.670	34.661	100,0	100,9	101,5	Human health and social work activities
86 Djelatnosti zdravstvene zaštite	29.034	29.160	29.379	29.385	100,0	100,8	101,2	Human health activities
87 Djelatnosti socijalne zaštite u ustanovama sa smještajem	2.508	2.557	2.654	2.651	99,9	103,7	105,7	Residential care activities
88 Djelatnosti socijalne zaštite bez smještaja	2.606	2.651	2.637	2.625	99,5	99,0	100,7	Social work activities without accommodation
R Umjetnost, zabava i rekreacija	10.136	10.174	10.156	10.055	99,0	98,8	99,2	Arts, entertainment and recreation
90 Kreativne, umjetničke i zabavne djelatnosti	1.098	1.112	1.125	1.126	100,1	101,3	102,6	Creative, arts and entertainment activities
91 Biblioteke, arhivi, muzeji i ostale kulturne djelatnosti	772	784	826	820	99,3	104,6	106,2	Libraries, archives, museums and other cultural activities
92 Djelatnosti kockanja i kladenja	6.409	6.370	6.030	6.034	100,1	94,7	94,1	Gambling and betting activities
93 Sportske, zabavne i rekreacijske djelatnosti	1.857	1.908	2.175	2.075	95,4	108,8	111,7	Sports activities and amusement and recreation activities
S Ostale uslužne djelatnosti	10.109	10.213	10.629	10.612	99,8	103,9	105,0	Other service activities
94 Djelatnosti članskih organizacija	4.360	4.400	4.563	4.577	100,3	104,0	105,0	Activities of membership organisations
95 Popravak računara i predmeta za ličnu upotrebu i domaćinstvo	825	813	818	823	100,6	101,2	99,8	Repair of computers and personal and household goods
96 Ostale lične uslužne djelatnosti	4.924	5.000	5.248	5.212	99,3	104,2	105,8	Other personal service activities

<sup>1)</sup> Od januara 2018. godine podaci o zaposlenima se preuzimaju od Porezne uprave Federacije BiH. Podaci su preuzeti retroaktivno i za 2017. godinu. Time je prekinuta dosadašnja serija podataka za ranije godine.

Ukupna zaposlenost na teritoriji Federacije Bosne i Hercegovine obuhvaća zaposlene u poslovnim subjektima - pravnim osobama, obrtu i srodnim djelatnostima, odbrani/obrani i policiji.

<sup>1)</sup> From January 2018. data on employees are taken over from the Tax Administration of the Federation of BiH. The data was taken retroactively and for 2017. This was terminated by the previous data series for the previous years.

Data on persons in employment on territory Federation of Bosnia and Herzegovina include employment in all legal entities, employment in crafts and related activities and employment in defence and police.



3.2 REGISTRIRANA NEZAPOSLENOST PO KVALIFIKACIJAMA  
REGISTERED UNEMPLOYMENT BY QUALIFICATIONS

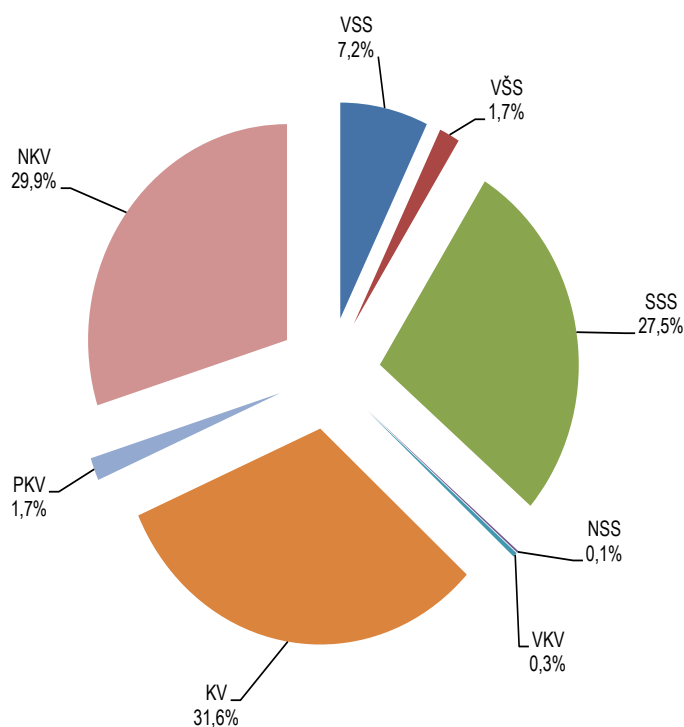
septembar/rujan 2019. - September 2019.

	Ukupno <sup>2)</sup> Total <sup>2)</sup>	Žene Female
UKUPNO TOTAL	309.493	180.421
Stručne osobe ukupno/Expertly persons	211.278	121.598
KV Skilled workers	97.767	47.317
VKV Highly skilled workers	1.072	195
SSS Intermediate specialist's training	85.055	54.892
VŠS Advanced specialist's training	5.199	3.353
VSS University - level specialist's training	22.185	15.841
Nestručne osobe ukupno/Unskillful persons	98.215	58.823
NKV Not qualified workers	92.500	56.034
PKV Semi - skilled workers	5.277	2.372
NSS Lower skilled workers	438	417

<sup>2)</sup> Podaci o registriranoj nezaposlenosti odnose se na ukupan broj nezaposlenih osoba koje se vode u evidencijama pripadajućih službi Federalnog zavoda za zapošljavanje.

<sup>2)</sup> The data on unemployment refer to unemployed persons registered with the employment service (registered unemployment).

3.2.1 Nezaposlene osobe prema stručnoj spremi, stanje, septembar/rujan 2019.  
Unemployed persons according to professional attainment, situation, September 2019



**3.3 PROSJEČNA MJESEČNA ISPLAĆENA NETO I BRUTO PLAĆA ZAPOSLENIH PO PODRUČJIMA I OBLASTIMA KD BiH 2010**  
**AVERAGE MONTHLY PAID OFF NET AND GROSS WAGE OF PERSONS IN PAID EMPLOYMENT BY SECTIONS AND DIVISIONS OF NACE REV.2**

KM

Područja i oblasti	Neto plaća <sup>1)</sup>				Bruto plaća <sup>1)</sup>				Sections and divisions
	Net wage <sup>1)</sup>				Gross wage <sup>1)</sup>				
	Ø 2018	IX 2018	VIII 2019	IX 2019	Ø 2018	IX 2018	VIII 2019	IX 2019	
UKUPNO	889	875	932	919	1.365	1.344	1.434	1.415	Total
A Poljoprivreda, šumarstvo i ribolov	858	872	941	927	1.303	1.326	1.437	1.415	Agriculture, forestry and fishing
01 Biljna i stočarska proizvodnja, lovstvo i uslužne djelatnosti u vezi s njima	555	573	598	608	834	861	896	917	Crop and animal production, hunting and related service activities
02 Šumarstvo i sječa drva (iskorištavanje šuma)	925	935	1.013	988	1.407	1.423	1.550	1.510	Forestry and logging
03 Ribolov i akvakultura	527	516	589	578	784	765	885	867	Fishing and aquaculture
B Vađenje ruda i kamena	1.007	999	1.026	983	1.544	1.532	1.575	1.507	Mining and quarrying
05 Vađenje ugljena i lignita	1.072	1.062	1.084	1.035	1.647	1.632	1.668	1.590	Mining of coal and lignite
07 Vađenje metalnih ruda	959	969	1.006	982	1.464	1.481	1.539	1.501	Mining of metal ores
08 Vađenje ostalih ruda i kamena	728	692	736	714	1.101	1.042	1.113	1.078	Other mining and quarrying
09 Pomoćne uslužne djelatnosti u vađenju ruda i kamena	611	599	666	674	916	898	1.003	1.015	Mining support service activities
C Prerađivačka industrija	646	636	674	662	973	957	1.019	1.000	Manufacturing
10 Proizvodnja prehrambenih proizvoda	564	565	605	595	848	848	914	898	Manufacture of food products
11 Proizvodnja pića	1.033	987	1.033	995	1.595	1.517	1.594	1.533	Manufacture of beverages
12 Proizvodnja duhanskih proizvoda	848	654	894	913	1.294	990	1.364	1.398	Manufacture of tobacco products
13 Proizvodnja tekstila	461	451	499	469	687	671	753	693	Manufacture of textiles
14 Proizvodnja odjeće	413	423	435	405	582	602	619	573	Manufacture of wearing apparel
15 Proizvodnja kože i srodnih proizvoda	401	402	418	412	566	568	596	587	Manufacture of leather and related products
16 Prerada drva i proizvoda od drva i pluta, osim namještaja; proizvodnja predmeta od slame i pletarskih materijala	493	492	521	512	733	732	779	766	Manufacture of wood and of products of wood and cork, except furniture; manufacture of articles of straw and plaiting materials
17 Proizvodnja papira i proizvoda od papira	812	819	849	877	1.244	1.256	1.302	1.349	Manufacture of paper and paper products
18 Štampanje i umnožavanje snimljenih zapisa	924	925	964	971	1.424	1.425	1.488	1.498	Printing and reproduction of recorded media
19 Proizvodnja koksa i rafiniranih naftnih proizvoda	1.014	962	984	963	1.560	1.473	1.511	1.478	Manufacture of coke and refined petroleum products
20 Proizvodnja hemikalija i hemijskih proizvoda	893	871	949	908	1.373	1.337	1.461	1.396	Manufacture of chemicals and chemical products
21 Proizvodnja osnovnih farmaceutskih proizvoda i farmaceutskih preparata	1.533	1.528	1.562	1.585	2.401	2.394	2.448	2.485	Manufacture of basic pharmaceutical products and pharmaceutical preparations
22 Proizvodnja proizvoda od gume i plastičnih masa	598	596	662	647	903	900	995	980	Manufacture of rubber and plastic products
23 Proizvodnja ostalih nemetalnih mineralnih proizvoda	838	803	818	799	1.280	1.226	1.249	1.221	Manufacture of other non-metallic mineral products
24 Proizvodnja baznih metala	1.156	1.056	953	939	1.786	1.625	1.458	1.436	Manufacture of basic metals
25 Proizvodnja gotovih metalnih proizvoda, osim mašina i opreme	748	738	779	773	1.138	1.123	1.188	1.185	Manufacture of fabricated metal products, except machinery and equipment
26 Proizvodnja računara te elektroničkih i optičkih proizvoda	1.027	1.058	1.011	1.082	1.591	1.631	1.555	1.667	Manufacture of computer, electronic and optical products

**3.3 PROSJEČNA MJESEČNA ISPLAĆENA NETO I BRUTO PLAĆA ZAPOSLENIH PO PODRUČJIMA I OBLASTIMA KD BiH 2010 (nastavak)**  
**AVERAGE MONTHLY PAID OFF NET AND GROSS WAGE OF PERSONS IN PAID EMPLOYMENT BY SECTIONS AND DIVISIONS OF NACE REV.2 (continued)**

KM

Područja i oblasti	Neto plaća <sup>1)</sup> Net wage <sup>1)</sup>				Bruto plaća <sup>1)</sup> Gross wage <sup>1)</sup>				Sections and divisions
	θ 2018	IX 2018	VIII 2019	IX 2019	θ 2018	IX 2018	VIII 2019	IX 2019	
	27	694	680	777	791	1.058	1.035	1.192	
28	706	688	752	728	1.074	1.046	1.147	1.108	Manufacture of machinery and equipment n.e.c.
29	875	857	921	917	1.341	1.311	1.414	1.408	Manufacture of motor vehicles, trailers and semi-trailers
30	630	622	668	668	956	945	1.017	1.017	Manufacture of other transport equipment
31	570	563	615	585	858	848	933	886	Manufacture of furniture
32	535	515	611	611	800	769	931	931	Other manufacturing
33	611	644	641	647	925	976	970	981	Repair and installation of machinery and equipment
D	1.640	1.557	1.706	1.647	2.558	2.423	2.666	2.571	Electricity, gas, steam and air conditioning supply
35	1.640	1.557	1.706	1.647	2.558	2.423	2.666	2.571	Electricity, gas, steam and air conditioning supply
E	894	884	932	908	1.362	1.347	1.425	1.385	Water supply, sewerage, waste management and remediation activities
36	958	950	1.002	969	1.465	1.454	1.537	1.484	Water collection, treatment and supply
37	825	785	847	785	1.247	1.185	1.285	1.186	Sewerage
38	816	808	846	834	1.237	1.223	1.286	1.266	Waste collection, treatment and disposal activities; materials recovery
39	515	449	515	493	772	673	724	694	Remediation activities and other waste management services
F	586	579	636	628	883	873	962	951	Construction
41	519	515	566	555	776	769	853	835	Construction of buildings
42	674	653	722	710	1.021	990	1.098	1.081	Civil engineering
43	580	585	615	619	873	882	925	933	Specialised construction activities
G	649	633	691	685	987	962	1.053	1.045	Wholesale and retail trade; repair of motor vehicles and motorcycles
45	699	678	714	709	1.067	1.034	1.091	1.088	Wholesale and retail trade and repair of motor vehicles and motorcycles
46	806	786	854	849	1.239	1.206	1.313	1.306	Wholesale trade, except of motor vehicles and motorcycles
47	564	551	594	588	851	831	898	889	Retail trade, except of motor vehicles and motorcycles
H	879	865	891	879	1.344	1.322	1.364	1.346	Transportation and storage
49	706	690	701	693	1.067	1.042	1.059	1.046	Land transport and transport via pipelines
51	-	-	-	-	-	-	-	-	Air transport
52	1.344	1.336	1.322	1.309	2.095	2.080	2.059	2.040	Warehousing and support activities for transportation

**3.3 PROSJEČNA MJESEČNA ISPLAĆENA NETO I BRUTO PLAĆA ZAPOSLENIH PO PODRUČJIMA I OBLASTIMA KD BiH 2010 (nastavak)**  
**AVERAGE MONTHLY PAID OFF NET AND GROSS WAGE OF PERSONS IN PAID EMPLOYMENT BY SECTIONS AND DIVISIONS OF NACE REV.2 (continued)**

KM

Područja i oblasti	Neto plaća <sup>1)</sup>				Bruto plaća <sup>1)</sup>				Sections and divisions
	Net wage <sup>1)</sup>				Gross wage <sup>1)</sup>				
	θ 2018	IX 2018	VIII 2019	IX 2019	θ 2018	IX 2018	VIII 2019	IX 2019	
53 Poštanske i kurirske djelatnosti	1.008	989	1.028	1.016	1.549	1.518	1.583	1.562	Postal and courier activities
I Djelatnosti pružanja smještaja te pripreme i usluživanja hrane (hotelijerstvo i ugostiteljstvo)	536	533	553	550	809	805	837	832	Accommodation and food service activities
55 Smještaj	595	598	626	621	902	908	952	943	Accommodation
56 Djelatnosti pripreme i usluživanja hrane i pića	470	460	473	475	705	690	713	714	Food and beverage service activities
J Informacije i komunikacije	1.309	1.286	1.394	1.367	2.042	2.005	2.180	2.139	Information and communication
58 Izdavačke djelatnosti	974	980	978	986	1.504	1.514	1.508	1.522	Publishing activities
59 Proizvodnja filmova, videofilmova i televizijskog programa, djelatnosti snimanja zvučnih zapisa i izdavanja muzičkih zapisa	883	889	1.074	975	1.370	1.384	1.679	1.516	Motion picture, video and television programme production, sound recording
60 Emitiranje programa	1.029	1.127	1.139	1.148	1.588	1.747	1.764	1.780	Programming and broadcasting activities
61 Telekomunikacije	1.448	1.359	1.486	1.429	2.261	2.117	2.322	2.232	Telecommunications
62 Računarsko programiranje, savjetovanje i djelatnosti u vezi s njima	1.472	1.472	1.636	1.613	2.318	2.316	2.578	2.546	Computer programming, consultancy and related activities
63 Informacijske uslužne djelatnosti	829	813	958	979	1.284	1.262	1.488	1.521	Information service activities
K Finansijske djelatnosti i djelatnosti osiguranja	1.508	1.448	1.605	1.580	2.364	2.269	2.521	2.475	Financial and insurance activities
64 Finansijske uslužne djelatnosti, osim osiguranja i penzijskih fondova	1.590	1.532	1.740	1.706	2.496	2.404	2.736	2.676	Financial service activities, except insurance and pension funding
65 Osiguranje, reosiguranje i penzijski fondovi, osim obaveznog socijalnog osiguranja	1.168	1.117	1.214	1.214	1.816	1.735	1.894	1.893	Insurance, reinsurance and pension funding, except compulsory social security
66 Pomoćne djelatnosti kod finansijskih usluga i djelatnosti osiguranja	1.909	1.779	1.756	1.745	3.012	2.804	2.766	2.750	Activities auxiliary to financial services and insurance activities
L Poslovanje nekretninama	770	765	826	834	1.179	1.171	1.272	1.286	Real estate activities
68 Poslovanje nekretninama	770	765	826	834	1.179	1.171	1.272	1.286	Real estate activities
M Stručne, naučne i tehničke djelatnosti	1.060	1.046	1.096	1.066	1.649	1.625	1.709	1.659	Professional, scientific and technical activities
69 Pravne i računovodstvene djelatnosti	1.072	1.067	1.376	1.195	1.670	1.663	2.144	1.853	Legal and accounting activities
70 Upravljačke djelatnosti; savjetovanje u vezi s upravljanjem	1.028	1.028	1.193	1.122	1.599	1.601	1.865	1.749	Activities of head offices; management consultancy activities
71 Arhitektonske i inženjerske djelatnosti; tehničko ispitivanje i analiza	987	971	1.016	1.003	1.528	1.500	1.582	1.560	Architectural and engineering activities; technical testing and analysis
72 Naučno istraživanje i razvoj	1.096	1.104	1.464	1.468	1.709	1.724	2.291	2.298	Scientific research and development
73 Promocija (reklama i propaganda) i istraživanje tržišta	1.313	1.314	1.026	1.065	2.068	2.064	1.612	1.662	Advertising and market research
74 Ostale stručne, naučne i tehničke djelatnosti	953	935	947	942	1.485	1.456	1.473	1.464	Other professional, scientific and technical activities
75 Veterinarske djelatnosti	1.031	996	1.086	1.055	1.594	1.538	1.675	1.627	Veterinary activities
N Administrativne i pomoćne uslužne djelatnosti	609	620	614	617	927	943	935	941	Administrative and support service activities

**3.3 PROSJEČNA MJESEČNA ISPLAĆENA NETO I BRUTO PLAĆA ZAPOSLENIH PO PODRUČJIMA I OBLASTIMA KD BiH 2010 (nastavak)**  
AVERAGE MONTHLY PAID OFF NET AND GROSS WAGE OF PERSONS IN PAID EMPLOYMENT BY SECTIONS AND DIVISIONS OF NACE REV.2 (continued)

KM

Područja i oblasti	Neto plaća <sup>1)</sup>				Bruto plaća <sup>1)</sup>				Sections and divisions
	Net wage <sup>1)</sup>				Gross wage <sup>1)</sup>				
	Ø 2018	IX 2018	VIII 2019	IX 2019	Ø 2018	IX 2018	VIII 2019	IX 2019	
77 Djelatnosti iznajmljivanja i davanja u zakup (leasing)	1.106	1.098	902	893	1.725	1.712	1.395	1.382	Rental and leasing activities
78 Djelatnosti posredovanja u zapošljavanju	1.077	1.072	1.121	1.145	1.674	1.666	1.747	1.784	Employment activities
79 Putničke agencije, organizatori putovanja, turoperatori i ostale rezervacijske usluge te djelatnosti u vezi s njima	522	529	569	578	785	796	861	875	Travel agency, tour operator reservation service and related activities
80 Zaštitne i istražne djelatnosti	446	459	465	469	668	687	697	703	Security and investigation activities
81 Usluge u vezi s upravljanjem i održavanjem zgrada te djelatnosti uređenja i održavanja zelenih površina	639	644	642	632	967	976	974	958	Services to buildings and landscape activities
82 Kancelarijske administrativne i pomoćne djelatnosti te ostale poslovne pomoćne djelatnosti	565	546	637	635	865	834	982	980	Office administrative, office support and other business support activities
O Javna uprava i odbrana; obavezno socijalno osiguranje	1.275	1.273	1.324	1.332	1.978	1.975	2.057	2.071	Public administration and defence; compulsory social security
84 Javna uprava i odbrana; obavezno socijalno osiguranje	1.275	1.273	1.324	1.332	1.978	1.975	2.057	2.071	Public administration and defence; compulsory social security
P Obrazovanje	897	906	966	955	1.383	1.397	1.493	1.482	Education
85 Obrazovanje	897	906	966	955	1.383	1.397	1.493	1.482	Education
Q Djelatnosti zdravstvene i socijalne zaštite	1.196	1.161	1.293	1.253	1.858	1.800	2.013	1.950	Human health and social work activities
86 Djelatnosti zdravstvene zaštite	1.236	1.197	1.348	1.301	1.922	1.859	2.101	2.026	Human health activities
87 Djelatnosti socijalne zaštite u ustanovama sa smještajem	824	816	848	849	1.259	1.246	1.300	1.304	Residential care activities
88 Djelatnosti socijalne zaštite bez smještaja	992	977	928	945	1.528	1.507	1.425	1.451	Social work activities without accommodation
R Umjetnost, zabava i rekreacija	649	634	734	749	990	969	1.127	1.152	Arts, entertainment and recreation
90 Kreativne, umjetničke i zabavne djelatnosti	963	964	1.016	1.014	1.484	1.492	1.570	1.567	Creative, arts and entertainment activities
91 Biblioteke, arhivi, muzeji i ostale kulturne djelatnosti	899	885	911	900	1.387	1.368	1.410	1.395	Libraries, archives, museums and other cultural activities
92 Djelatnosti kockanja i klađenja	501	479	568	564	755	721	862	856	Gambling and betting activities
93 Sportske, zabavne i rekreacijske djelatnosti	898	889	893	991	1.390	1.375	1.387	1.545	Sports activities and amusement and recreation activities
S Ostale uslužne djelatnosti	1.025	1.046	1.055	1.074	1.576	1.610	1.623	1.655	Other service activities
94 Djelatnosti članskih organizacija	1.031	1.058	1.069	1.067	1.585	1.629	1.644	1.642	Activities of membership organisations
95 Popravlak računara i predmeta za ličnu upotrebu i domaćinstvo	1.070	1.019	1.049	1.721	1.664	1.582	1.631	2.713	Repair of computers and personal and household goods
96 Ostale lične uslužne djelatnosti	984	992	987	967	1.513	1.525	1.519	1.487	Other personal service activities

1) U obračun prosječne mjesečne isplaćene neto i bruto plaće uključene su plaće pravnih osoba koje su isplatile plaću za mjesec izvještavanja, a ne i obračunate a neisplaćene plaće.

U ovaj obračun nisu uključene plaće pripadnika odbrane/obrane kao ni plaće zaposlenih u obrtu i srodnim djelatnostima.

1) In calculation of average monthly net and gross earnings are included paid off earnings of legal entities.

Earnings of people employed in defence, crafts and related activities, are not included in this calculation.

**3.4 NOMINALNI INDEKSI PROSJEČNE MJESEČNE ISPLAĆENE NETO I BRUTO PLAĆE ZAPOSLENIH PO PODRUČJIMA I OBLASTIMA KD BiH 2010**

*NOMINAL INDICES OF AVERAGE MONTHLY PAID OFF NET AND GROSS WAGE OF PERSONS IN PAID EMPLOYMENT BY SECTIONS AND DIVISIONS OF NACE REV.2*

Područja i oblasti	Indeks neto plaće <i>Indices net wage</i>			Indeks bruto plaće <i>Indices gross wage</i>			Sections and divisions
	<i>IX 2019</i>	<i>IX 2019</i>	<i>IX 2019</i>	<i>IX 2019</i>	<i>IX 2019</i>	<i>IX 2019</i>	
	<i>θ 2018</i>	<i>IX 2018</i>	<i>VIII 2019</i>	<i>θ 2018</i>	<i>IX 2018</i>	<i>VIII 2019</i>	
UKUPNO	103,4	105,0	98,6	103,7	105,3	98,7	<i>Total</i>
A Poljoprivreda, šumarstvo i ribolov	108,0	106,3	98,5	108,6	106,7	98,5	<i>Agriculture, forestry and fishing</i>
01 Biljna i stočarska proizvodnja, lovstvo i uslužne djelatnosti u vezi s njima	109,5	106,1	101,7	110,0	106,5	102,3	<i>Crop and animal production, hunting and related service activities</i>
02 Šumarstvo i sječa drva (iskorištavanje šuma)	106,8	105,7	97,5	107,3	106,1	97,4	<i>Forestry and logging</i>
03 Ribolov i akvakultura	109,7	112,0	98,1	110,6	113,3	98,0	<i>Fishing and aquaculture</i>
B Vađenje ruda i kamena	97,6	98,4	95,8	97,6	98,4	95,7	<i>Mining and quarrying</i>
05 Vađenje ugljena i lignita	96,5	97,5	95,5	96,5	97,4	95,3	<i>Mining of coal and lignite</i>
07 Vađenje metalnih ruda	102,4	101,3	97,6	102,5	101,4	97,5	<i>Mining of metal ores</i>
08 Vađenje ostalih ruda i kamena	98,1	103,2	97,0	97,9	103,5	96,9	<i>Other mining and quarrying</i>
09 Pomoćne uslužne djelatnosti u vađenju ruda i kamena	110,3	112,5	101,2	110,8	113,0	101,2	<i>Mining support service activities</i>
C Prerađivačka industrija	102,5	104,1	98,2	102,8	104,5	98,1	<i>Manufacturing</i>
10 Proizvodnja prehrambenih proizvoda	105,5	105,3	98,3	105,9	105,9	98,2	<i>Manufacture of food products</i>
11 Proizvodnja pića	96,3	100,8	96,3	96,1	101,1	96,2	<i>Manufacture of beverages</i>
12 Proizvodnja duhanskih proizvoda	107,7	139,6	102,1	108,0	141,2	102,5	<i>Manufacture of tobacco products</i>
13 Proizvodnja tekstila	101,7	104,0	94,0	100,9	103,3	92,0	<i>Manufacture of textiles</i>
14 Proizvodnja odjeće	98,1	95,7	93,1	98,5	95,2	92,6	<i>Manufacture of wearing apparel</i>
15 Proizvodnja kože i srodnih proizvoda	102,7	102,5	98,6	103,7	103,3	98,5	<i>Manufacture of leather and related products</i>
16 Prerada drva i proizvoda od drva i pluta, osim namještaja; proizvodnja predmeta od slame i pletarskih materijala	103,9	104,1	98,3	104,5	104,6	98,3	<i>Manufacture of wood and of products of wood and cork, except furniture; manufacture of articles of straw and plaiting materials</i>
17 Proizvodnja papira i proizvoda od papira	108,0	107,1	103,3	108,4	107,4	103,6	<i>Manufacture of paper and paper products</i>
18 Štampanje i umnožavanje snimljenih zapisa	105,1	105,0	100,7	105,2	105,1	100,7	<i>Printing and reproduction of recorded media</i>
19 Proizvodnja kokska i rafiniranih naftnih proizvoda	95,0	100,1	97,9	94,7	100,3	97,8	<i>Manufacture of coke and refined petroleum products</i>
20 Proizvodnja hemikalija i hemijskih proizvoda	101,7	104,2	95,7	101,7	104,4	95,6	<i>Manufacture of chemicals and chemical products</i>
21 Proizvodnja osnovnih farmaceutskih proizvoda i farmaceutskih preparata	103,4	103,7	101,5	103,5	103,8	101,5	<i>Manufacture of basic pharmaceutical products and pharmaceutical preparations</i>
22 Proizvodnja proizvoda od gume i plastičnih masa	108,2	108,6	97,7	108,5	108,9	98,5	<i>Manufacture of rubber and plastic products</i>
23 Proizvodnja ostalih nemetalnih mineralnih proizvoda	95,3	99,5	97,7	95,4	99,6	97,8	<i>Manufacture of other non-metallic mineral products</i>
24 Proizvodnja baznih metala	81,2	88,9	98,5	80,4	88,4	98,5	<i>Manufacture of basic metals</i>
25 Proizvodnja gotovih metalnih proizvoda, osim mašina i opreme	103,3	104,7	99,2	104,1	105,5	99,7	<i>Manufacture of fabricated metal products, except machinery and equipment</i>
26 Proizvodnja računara te elektroničkih i optičkih proizvoda	105,4	102,3	107,0	104,8	102,2	107,2	<i>Manufacture of computer, electronic and optical products</i>
27 Proizvodnja električne opreme	114,0	116,3	101,8	114,8	117,4	101,9	<i>Manufacture of electrical equipment</i>
28 Proizvodnja mašina i uređaja, d.n.	103,1	105,8	96,8	103,2	105,9	96,6	<i>Manufacture of machinery and equipment n.e.c.</i>

**3.4 NOMINALNI INDEKSI PROSJEČNE MJESEČNE ISPLAĆENE NETO I BRUTO PLAĆE ZAPOSLENIH PO PODRUČJIMA I OBLASTIMA KD BiH 2010 (nastavak)**  
**NOMINAL INDICES OF AVERAGE MONTHLY PAID OFF NET AND GROSS WAGE OF PERSONS IN PAID EMPLOYMENT BY SECTIONS AND DIVISIONS OF NACE REV.2**

(continued)

Područja i oblasti	Indeks neto plaće <i>Indices net wage</i>			Indeks bruto plaće <i>Indices gross wage</i>			Sections and divisions
	IX 2019 Q 2018	IX 2019 IX 2018	IX 2019 VIII 2019	IX 2019 Q 2018	IX 2019 IX 2018	IX 2019 VIII 2019	
29 Proizvodnja motornih vozila, prikolica i poluprikolica	104,8	107,0	99,6	105,0	107,4	99,6	<i>Manufacture of motor vehicles, trailers and semi-trailers</i>
30 Proizvodnja ostalih prijevoznih sredstava	106,0	107,4	100,0	106,4	107,6	100,0	<i>Manufacture of other transport equipment</i>
31 Proizvodnja namještaja	102,6	103,9	95,1	103,3	104,5	95,0	<i>Manufacture of furniture</i>
32 Ostala prerađivačka industrija	114,2	118,6	100,0	116,4	121,1	100,0	<i>Other manufacturing</i>
33 Popravak i instaliranje mašina i opreme	105,9	100,5	100,9	106,1	100,5	101,1	<i>Repair and installation of machinery and equipment</i>
D Proizvodnja i snabdijevanje električnom energijom, plinom, parom i klimatizacija	100,4	105,8	96,5	100,5	106,1	96,4	<i>Electricity, gas, steam and air conditioning supply</i>
35 Proizvodnja i snabdijevanje električnom energijom, plinom, parom i klimatizacija	100,4	105,8	96,5	100,5	106,1	96,4	<i>Electricity, gas, steam and air conditioning supply</i>
E Snabdijevanje vodom; uklanjanje otpadnih voda, upravljanje otpadom te djelatnosti sanacije okoliša	101,6	102,7	97,4	101,7	102,8	97,2	<i>Water supply, sewerage, waste management and remediation activities</i>
36 Sakupljanje, pročišćavanje i snabdijevanje vodom	101,1	102,0	96,7	101,3	102,1	96,6	<i>Water collection, treatment and supply</i>
37 Uklanjanje otpadnih voda	95,2	100,0	92,7	95,1	100,1	92,3	<i>Sewerage</i>
38 Sakupljanje otpada, djelatnosti obrade i zbrinjavanja otpada; reciklaža materijala	102,2	103,2	98,6	102,3	103,5	98,4	<i>Waste collection, treatment and disposal activities; materials recovery</i>
39 Djelatnosti sanacije okoliša te ostale djelatnosti upravljanja otpadom	95,7	109,8	95,7	89,9	103,1	95,9	<i>Remediation activities and other waste management services</i>
F Građevinarstvo	107,2	108,5	98,7	107,7	108,9	98,9	<i>Construction</i>
41 Gradnja građevina visokogradnje	106,9	107,8	98,1	107,6	108,6	97,9	<i>Construction of buildings</i>
42 Gradnja građevina niskogradnje	105,3	108,7	98,3	105,9	109,2	98,5	<i>Civil engineering</i>
43 Specijalizirane građevinske djelatnosti	106,7	105,8	100,7	106,9	105,8	100,9	<i>Specialised construction activities</i>
G Trgovina na veliko i na malo; popravak motornih vozila i motocikala	105,5	108,2	99,1	105,9	108,6	99,2	<i>Wholesale and retail trade; repair of motor vehicles and motorcycles</i>
45 Trgovina na veliko i na malo motornim vozilima i motociklima; popravak motornih vozila i motocikala	101,4	104,6	99,3	102,0	105,2	99,7	<i>Wholesale and retail trade and repair of motor vehicles and motorcycles</i>
46 Trgovina na veliko, osim trgovine motornim vozilima i motociklima	105,3	108,0	99,4	105,4	108,3	99,5	<i>Wholesale trade, except of motor vehicles and motorcycles</i>
47 Trgovina na malo, osim trgovine motornim vozilima i motociklima	104,3	106,7	99,0	104,5	107,0	99,0	<i>Retail trade, except of motor vehicles and motorcycles</i>
H Prijevoz i skladištenje	100,0	101,6	98,7	100,1	101,8	98,7	<i>Transportation and storage</i>
49 Kopneni prijevoz i cjevovodni transport	98,2	100,4	98,9	98,0	100,4	98,8	<i>Land transport and transport via pipelines</i>
51 Zračni prijevoz	-	-	-	-	-	-	<i>Air transport</i>
52 Skladištenje i pomoćne djelatnosti u prijevozu	97,4	98,0	99,0	97,4	98,1	99,1	<i>Warehousing and support activities for transportation</i>
53 Poštanske i kurirske djelatnosti	100,8	102,7	98,8	100,8	102,9	98,7	<i>Postal and courier activities</i>
I Djelatnosti pružanja smještaja te pripreme i usluživanja hrane (hotelijerstvo i ugostiteljstvo)	102,6	103,2	99,5	102,8	103,4	99,4	<i>Accommodation and food service activities</i>

**3.4 NOMINALNI INDEKSI PROSJEČNE MJESEČNE ISPLAĆENE NETO I BRUTO PLAĆE ZAPOSLENIH PO PODRUČJIMA I OBLASTIMA KD BiH 2010 (nastavak)**  
 NOMINAL INDICES OF AVERAGE MONTHLY PAID OFF NET AND GROSS WAGE OF PERSONS IN PAID EMPLOYMENT BY SECTIONS AND DIVISIONS OF NACE REV.2  
 (continued)

Područja i oblasti	Indeks neto plaće <i>Indices net wage</i>			Indeks bruto plaće <i>Indices gross wage</i>			Sections and divisions
	IX 2019 Q 2018	IX 2019 IX 2018	IX 2019 VIII 2019	IX 2019 Q 2018	IX 2019 IX 2018	IX 2019 VIII 2019	
	55 Smještaj	104,4	103,8	99,2	104,5	103,9	
56 Djelatnosti pripreme i usluživanja hrane i pića	101,1	103,3	100,4	101,3	103,5	100,1	Food and beverage service activities
J Informacije i komunikacije	104,4	106,3	98,1	104,8	106,7	98,1	Information and communication
58 Izdavačke djelatnosti	101,2	100,6	100,8	101,2	100,5	100,9	Publishing activities
59 Proizvodnja filmova, videofilmova i televizijskog programa, djelatnosti snimanja zvučnih zapisa i izdavanja muzičkih zapisa	110,4	109,7	90,8	110,7	109,5	90,3	Motion picture, video and television programme production, sound recording
60 Emitiranje programa	111,6	101,9	100,8	112,1	101,9	100,9	Programming and broadcasting activities
61 Telekomunikacije	98,7	105,2	96,2	98,7	105,4	96,1	Telecommunications
62 Računarsko programiranje, savjetovanje i djelatnosti u vezi s njima	109,6	109,6	98,6	109,8	109,9	98,8	Computer programming, consultancy and related activities
63 Informacijske uslužne djelatnosti	118,1	120,4	102,2	118,5	120,5	102,2	Information service activities
K Finansijske djelatnosti i djelatnosti osiguranja	104,8	109,1	98,4	104,7	109,1	98,2	Financial and insurance activities
64 Finansijske uslužne djelatnosti, osim osiguranja i penzijskih fondova	107,3	111,4	98,0	107,2	111,3	97,8	Financial service activities, except insurance and pension funding
65 Osiguranje, reosiguranje i penzijski fondovi, osim obaveznog socijalnog osiguranja	103,9	108,7	100,0	104,2	109,1	99,9	Insurance, reinsurance and pension funding, except compulsory social security
66 Pomoćne djelatnosti kod finansijskih usluga i djelatnosti osiguranja	91,4	98,1	99,4	91,3	98,1	99,4	Activities auxiliary to financial services and insurance activities
L Poslovanje nekretninama	108,3	109,0	101,0	109,1	109,8	101,1	Real estate activities
68 Poslovanje nekretninama	108,3	109,0	101,0	109,1	109,8	101,1	Real estate activities
M Stručne, naučne i tehničke djelatnosti	100,6	101,9	97,3	100,6	102,1	97,1	Professional, scientific and technical activities
69 Pravne i računovodstvene djelatnosti	111,5	112,0	86,8	111,0	111,4	86,4	Legal and accounting activities
70 Upravljačke djelatnosti; savjetovanje u vezi s upravljanjem	109,1	109,1	94,0	109,4	109,2	93,8	Activities of head offices; management consultancy activities
71 Arhitektonske i inženjerske djelatnosti; tehničko ispitivanje i analiza	101,6	103,3	98,7	102,1	104,0	98,6	Architectural and engineering activities; technical testing and analysis
72 Naučno istraživanje i razvoj	133,9	133,0	100,3	134,5	133,3	100,3	Scientific research and development
73 Promocija (reklama i propaganda) i istraživanje tržišta	81,1	81,1	103,8	80,4	80,5	103,1	Advertising and market research
74 Ostale stručne, naučne i tehničke djelatnosti	98,8	100,7	99,5	98,6	100,5	99,4	Other professional, scientific and technical activities
75 Veterinarske djelatnosti	102,3	105,9	97,1	102,1	105,8	97,1	Veterinary activities
N Administrativne i pomoćne uslužne djelatnosti	101,3	99,5	100,5	101,5	99,8	100,6	Administrative and support service activities



**3.4 NOMINALNI INDEKSI PROSJEČNE MJESEČNE ISPLAĆENE NETO I BRUTO PLAĆE ZAPOSLENIH PO PODRUČJIMA I OBLASTIMA KD BiH 2010 (nastavak)**  
 NOMINAL INDICES OF AVERAGE MONTHLY PAID OFF NET AND GROSS WAGE OF PERSONS IN PAID EMPLOYMENT BY SECTIONS AND DIVISIONS OF NACE REV.2  
 (continued)

Područja i oblasti	Indeks neto plaće <i>Indices net wage</i>			Indeks bruto plaće <i>Indices gross wage</i>			Sections and divisions
	IX 2019 Ø 2018	IX 2019 IX 2018	IX 2019 VIII 2019	IX 2019 Ø 2018	IX 2019 IX 2018	IX 2019 VIII 2019	
77 Djelatnosti iznajmljivanja i davanja u zakup (leasing)	80,7	81,3	99,0	80,1	80,7	99,1	Rental and leasing activities
78 Djelatnosti posredovanja u zapošljavanju	106,3	106,8	102,1	106,6	107,1	102,1	Employment activities
79 Putničke agencije, organizatori putovanja, turoperatori i ostale rezervacijske usluge te djelatnosti u vezi s njima	110,7	109,3	101,6	111,5	109,9	101,6	Travel agency, tour operator reservation service and related activities
80 Zaštitne i istražne djelatnosti	105,2	102,2	100,9	105,2	102,3	100,9	Security and investigation activities
81 Usluge u vezi s upravljanjem i održavanjem zgrada te djelatnosti uređenja i održavanja zelenih površina	98,9	98,1	98,4	99,1	98,2	98,4	Services to buildings and landscape activities
82 Kancelarijske administrativne i pomoćne djelatnosti te ostale poslovne pomoćne djelatnosti	112,4	116,3	99,7	113,3	117,5	99,8	Office administrative, office support and other business support activities
O Javna uprava i odbrana; obavezno socijalno osiguranje	104,5	104,6	100,6	104,7	104,9	100,7	Public administration and defence; compulsory social security
84 Javna uprava i odbrana; obavezno socijalno osiguranje	104,5	104,6	100,6	104,7	104,9	100,7	Public administration and defence; compulsory social security
P Obrazovanje	106,5	105,4	98,9	107,2	106,1	99,3	Education
85 Obrazovanje	106,5	105,4	98,9	107,2	106,1	99,3	Education
Q Djelatnosti zdravstvene i socijalne zaštite	104,8	107,9	96,9	105,0	108,3	96,9	Human health and social work activities
86 Djelatnosti zdravstvene zaštite	105,3	108,7	96,5	105,4	109,0	96,4	Human health activities
87 Djelatnosti socijalne zaštite u ustanovama sa smještajem	103,0	104,0	100,1	103,6	104,7	100,3	Residential care activities
88 Djelatnosti socijalne zaštite bez smještaja	95,3	96,7	101,8	95,0	96,3	101,8	Social work activities without accommodation
R Umjetnost, zabava i rekreacija	115,4	118,1	102,0	116,4	118,9	102,2	Arts, entertainment and recreation
90 Kreativne, umjetničke i zabavne djelatnosti	105,3	105,2	99,8	105,6	105,0	99,8	Creative, arts and entertainment activities
91 Biblioteke, arhivi, muzeji i ostale kulturne djelatnosti	100,1	101,7	98,8	100,6	102,0	98,9	Libraries, archives, museums and other cultural activities
92 Djelatnosti kockanja i kladenja	112,6	117,7	99,3	113,4	118,7	99,3	Gambling and betting activities
93 Sportske, zabavne i rekreacijske djelatnosti	110,4	111,5	111,0	111,2	112,4	111,4	Sports activities and amusement and recreation activities
S Ostale uslužne djelatnosti	104,8	102,7	101,8	105,0	102,8	102,0	Other service activities
94 Djelatnosti članskih organizacija	103,5	100,9	99,8	103,6	100,8	99,9	Activities of membership organisations
95 Popravak računara i predmeta za ličnu upotrebu i domaćinstvo	160,8	168,9	164,1	163,0	171,5	166,3	Repair of computers and personal and household goods
96 Ostale lične uslužne djelatnosti	98,3	97,5	98,0	98,3	97,5	97,9	Other personal service activities

**3.5 PROSJEČNA MJESEČNA ISPLAĆENA NETO I BRUTO PLAĆA ZAPOSLENIH PO PODRUČJIMA KD BiH 2010,**  
 period juli /srpanj 2019. godine - septembar/rujan 2019. godine  
**AVERAGE MONTHLY PAID OFF NET AND GROSS WAGES OF PERSONS IN PAID EMPLOYMENT BY SECTION OF NACE Rev.2,**  
 July 2019 - September 2019

KM

Područja	VII 2019 - IX 2019		Sections
	Neto plaća Net wage	Bruto plaća Gross wage	
UKUPNO	930	1432	Total
A Poljoprivreda, šumarstvo i ribolov	936	1.429	Agriculture, forestry and fishing
B Vađenje ruda i kamena	1.014	1.555	Mining and quarrying
C Prerađivačka industrija	676	1.021	Manufacturing
D Proizvodnja i snabdijevanje električnom energijom, plinom, parom i klimatizacija	1.702	2.659	Electricity, gas, steam and air conditioning supply
E Snabdijevanje vodom; uklanjanje otpadnih voda, upravljanje otpadom te djelatnosti sanacije okoliša	925	1.414	Water supply, sewerage, waste management and remediation activities
F Građevinarstvo	637	963	Construction
G Trgovina na veliko i na malo; popravak motornih vozila i motocikala	691	1.054	Wholesale and retail trade; repair of motor vehicles and motorcycles
H Prijevoz i skladištenje	889	1.362	Transportation and storage
I Djelatnosti pružanja smještaja te pripreme i usluživanja hrane (hotelijerstvo i ugostiteljstvo)	550	832	Accommodation and food service activities
J Informacije i komunikacije	1.384	2.165	Information and communication
K Finansijske djelatnosti i djelatnosti osiguranja	1.622	2.546	Financial and insurance activities
L Poslovanje nekretninama	840	1.295	Real estate activities
M Stručne, naučne i tehničke djelatnosti	1.078	1.680	Professional, scientific and technical activities
N Administrativne i pomoćne uslužne djelatnosti	613	934	Administrative and support service activities
O Javna uprava i odbrana; obavezno socijalno osiguranje	1.327	2.061	Public administration and defence; compulsory social security
P Obrazovanje	958	1.483	Education
Q Djelatnosti zdravstvene i socijalne zaštite	1.291	2.010	Human health and social work activities
R Umjetnost, zabava i rekreacija	741	1.138	Arts, entertainment and recreation
S Ostale uslužne djelatnosti	1.064	1.639	Other service activities

**3.7 NETO I BRUTO PLAĆA PO KANTONIMA**  
NET AND GROSS WAGE BY CANTONS

KANTON CANTON	Neto plaća u KM <sup>1)</sup> Net wage in KM <sup>1)</sup>		Index Indíces	Bruto plaća u KM <sup>1)</sup> Gross wage in KM <sup>1)</sup>		Index Indices
	VIII 2019	IX 2019	<u>IX 2019</u> VIII 2019	VIII 2019	IX 2019	<u>IX 2019</u> VIII 2019
FEDERACIJA BiH	932	919	98,6	1.434	1.415	98,7
Unsko - sanski kanton	874	875	100,1	1.341	1.344	100,2
Kanton Posavski	817	810	99,1	1.250	1.237	99,0
Tuzlanski kanton	831	816	98,2	1.271	1.248	98,2
Zeničko - dobojski kanton	796	783	98,4	1.216	1.193	98,1
Bosansko - podrinski kanton	825	815	98,8	1.268	1.252	98,7
Srednjobosanski kanton	776	756	97,4	1.179	1.148	97,4
Hercegovačko - neretvanski	1.009	979	97,0	1.557	1.516	97,4
Zapadnohercegovački kanton	885	879	99,3	1.356	1.347	99,3
Kanton Sarajevo	1.149	1.141	99,3	1.787	1.776	99,4
Kanton 10	883	891	100,9	1.352	1.362	100,7

1) U obračun prosječne mjesečne isplaćene neto i bruto plaće uključene su plaće pravnih osoba koje su isplatile plaću za mjesec izvještavanja, a ne i obračunate a neisplaćene plaće.

U ovaj obračun nisu uključene plaće pripadnika odbrane/obrane kao ni plaće zaposlenih u obrtu i srodnim djelatnostima.

1) In calculation of average monthly net and gross earnings are included paid off earnings of legal entities.

Earnings of people employed in defence, crafts and related activities, are not included in this calculation.

**3.8 PROSJEČNE PENZIJE/MIROVINE I BROJ ISPLAĆENIH PENZIJA/MIROVINA PO MJESECIMA**  
AVERAGE PENSIONS AND NUMBER OF PAID PER MONTHS

Mjesec Month	Prosječna penzija/mirovina u KM Average pension in KM	Ukupan broj isplaćenih penzija/mirovina Total number of payment pension
2018.		
I	373,77	410.525
II	377,46	407.337
III	383,85	408.467
IV	396,03	410.480
V	401,84	410.973
VI	400,86	411.405
VII	400,55	412.092
VIII	400,39	412.815
IX	399,99	413.914
X	399,46	414.160
XI	399,16	415.690
XII	398,97	416.828
2019.		
I	400,95	415.689
II	407,45	413.517
III	406,97	414.824
IV	419,49	416.672
V	419,17	416.902
VI	418,84	417.667
VII	418,13	419.357
VIII	417,97	420.071
IX	417,72	420.820

Napomena: Podaci o penzijama/mirovinama preuzeti su od Federalnog zavoda PIO - MIO

Note: Data picked up from Federal pension funds

4.1 INDEKSI POTROŠAČKIH CIJENA  
THE CONSUMER PRICE INDICES

(2015=100)

Godina	I	II	III	IV	V	VI	VII	VIII	IX	X	XI	XII
2015	99,9	100,1	100,7	100,8	100,8	100,7	99,6	99,6	99,5	99,6	99,5	99,2
2016	98,9	98,4	98,6	99,0	99,0	98,8	98,3	98,2	98,3	98,9	99,1	99,0
2017	99,5	100,1	100,3	100,6	100,4	99,8	99,2	99,0	99,8	100,1	100,2	100,1
2018	100,3	101,1	101,4	101,6	101,7	101,9	101,1	100,9	101,6	102,1	102,3	101,9
2019	101,9	102,1	102,1	102,5	102,8	102,4	101,8	101,5	101,8	102,2		

4.2 INDEKSI POTROŠAČKIH CIJENA  
THE CONSUMER PRICE INDICES

(Prethodni mjesec=100)

(Previous month=100)

Godina	I	II	III	IV	V	VI	VII	VIII	IX	X	XI	XII
2015	...	100,2	100,6	100,1	99,9	99,9	98,9	100,0	99,9	100,0	99,9	99,8
2016	99,7	99,5	100,1	100,4	100,1	99,8	99,5	99,9	100,1	100,6	100,2	99,8
2017	100,6	100,5	100,3	100,3	99,8	99,4	99,3	99,8	100,8	100,3	100,1	99,9
2018	100,1	100,8	100,3	100,2	100,1	100,2	99,2	99,8	100,6	100,6	100,1	99,7
2019	100,0	100,3	100,0	100,3	100,3	99,6	99,4	99,8	100,3	100,3		

4.3 INDEKSI POTROŠAČKIH CIJENA  
THE CONSUMER PRICE INDICES

(Isti mjesec prethodne godine=100)

(The same month previous year=100)

Godina	I	II	III	IV	V	VI	VII	VIII	IX	X	XI	XII
2016	99,0	98,4	97,9	98,1	98,3	98,1	98,7	98,6	98,8	99,3	99,7	99,7
2017	100,7	101,7	101,8	101,6	101,4	101,0	100,9	100,8	101,5	101,2	101,1	101,2
2018	100,7	101,0	101,1	101,0	101,3	102,1	102,0	102,0	101,8	102,0	102,0	101,8
2019	101,6	101,0	100,8	100,9	101,0	100,4	100,6	100,6	100,3	100,1		

4.4 INDEKSI POTROŠAČKIH CIJENA  
THE CONSUMER PRICE INDICES

(Decembar prethodne godine=100)

(December previous year=100)

Godina	I	II	III	IV	V	VI	VII	VIII	IX	X	XI	XII
2016	99,7	99,2	99,3	99,7	99,8	99,5	99,1	99,0	99,1	99,7	99,9	99,7
2017	100,6	101,1	101,4	101,6	101,4	100,9	100,2	100,0	100,9	101,1	101,3	101,2
2018	100,1	101,0	101,3	101,5	101,6	101,8	101,0	100,8	101,4	102,0	102,1	101,8
2019	100,0	100,2	100,2	100,5	100,8	100,4	99,9	99,6	99,9	100,3		

4.5 INDEKSI POTROŠAČKIH CIJENA - oktobar / listopad 2019. godine  
THE CONSUMER PRICES INDICES - October 2019

COICOP	Odjeljak	X 2019 IX 2019	X 2019 X 2018	X 2019 XII 2018	XI 2018-X 2019 XI 2017-X 2018	I-X 2019 I-X 2018	X 2019 θ 2018	I-X 2019 θ 2018	I-X 2019 XII 2018	X 2019 θ 2015	Division
00	Ukupan Indeks	100,3	100,1	100,3	100,9	100,7	100,7	100,6	100,2	102,2	Total Index
01	Hrana i bezalkoholna pića	100,2	101,2	101,2	101,1	101,3	100,5	101,4	102,2	101,4	Food and non-alcoholic beverages
01.1	Hrana	100,3	101,3	101,4	101,3	101,5	100,6	101,7	102,5	101,0	Food
01.2	Bezalkoholna pića	99,9	100,2	100,0	99,3	99,3	99,5	99,5	100,0	104,1	Non-alcoholic drinks
02	Alkoholna pića i duhan	99,9	105,7	105,8	105,4	105,2	106,1	105,1	104,8	126,7	Alcoholic beverages and tobacco
02.1	Alkoholna pića	99,6	100,8	101,2	101,3	101,5	101,6	101,4	100,9	100,0	Alcoholic drinks
02.2	Duhan	100,0	106,9	106,9	106,4	106,1	107,2	106,0	105,7	134,3	Tobacco
03	Odjeća i obuća	101,9	88,9	90,4	91,1	90,6	91,1	90,3	89,6	74,8	Clothing and footwear
03.1	Odjeća	101,8	89,4	90,9	91,5	90,8	91,8	90,3	89,4	72,6	Clothing
03.2	Obuća	102,0	87,6	89,4	90,1	90,3	89,6	90,1	89,9	79,5	Footwear
04	Stanovanje, voda, električna energija, plin i drugi energenti	101,2	100,7	100,5	102,2	101,9	102,6	101,4	99,4	107,6	Housing, water, electricity, gas and other fuels
04.1	Najamnina	100,0	102,0	102,0	101,3	101,2	102,2	101,2	101,0	127,4	Actual rentals for housing
04.3	Održavanje i popravka stana	100,0	99,8	99,5	100,7	100,6	100,0	100,5	100,0	100,2	Maintenance and repair of the dwelling
04.4	Vodosnabdijevanje i različite komunalne usluge	100,0	100,0	100,0	100,5	100,5	100,4	100,4	100,0	100,6	Water supply and miscellaneous services relating to the dwelling
04.5	Električna energija, plin i drugi energenti	101,6	100,8	100,6	102,7	102,3	103,2	101,7	99,1	107,9	Electricity, gas and other fuels
05	Namještaj, kućanski uređaji i redovno održavanje kuće	100,3	99,7	100,0	99,0	99,0	99,4	99,1	99,7	96,6	Furniture, household equipment and routine, maintenance of the house
05.1	Namještaj, pokućstvo, tepisi i ostale podne prostirke	100,0	99,4	98,9	100,3	100,1	99,5	100,0	99,4	97,6	Furniture and furnishings, carpets and other floor coverings
05.2	Tekstilni proizvodi za kuću	100,4	98,4	99,1	97,7	97,8	97,6	98,1	99,6	93,5	Household textiles
05.3	Kućanski aparati	100,1	99,3	99,1	98,2	98,3	98,3	98,4	99,2	93,8	Household appliances
05.4	Stakleno i stolno posuđe	99,9	101,4	101,6	99,7	100,0	100,8	100,2	101,1	97,7	Glassware, tableware and household utensils
05.5	Alati i oprema za kuću i vrt	99,9	100,5	100,8	99,5	99,7	100,0	99,8	100,5	97,8	Tools and equipment for house and garden
05.6	Dobra i usluge za redovno održavanje kuće	100,6	99,7	100,4	98,5	98,6	99,4	98,7	99,7	96,5	Goods and services for routine household maintenance
06	Zdravstvo	100,0	100,3	100,2	101,2	101,1	101,1	100,9	100,1	103,3	Health
06.1	Medicinski proizvodi, pomagala i oprema	100,0	100,6	100,5	102,1	102,0	101,9	101,7	100,2	103,7	Medical products, appliances and equipment
06.2	Zdravstvene usluge, osim bolničkih	100,0	99,9	99,9	99,9	99,8	99,9	99,8	99,8	103,3	Out-patient services
06.3	Bolničke usluge	100,0	100,0	100,0	100,0	100,0	100,0	100,0	100,0	100,0	Hospital services

4.5 INDEKSI POTROŠAČKIH CIJENA - oktobar / listopad 2019. godine (nastavak)

THE CONSUMER PRICES INDICES - October 2019 (continued)

COICOP	Odjeljak	X 2019 IX 2019	X 2019 X 2018	X 2019 XII 2018	XI 2018-X 2019 XI 2017-X 2018	I-X 2019 I-X 2018	X 2019 Q 2018	I-X 2019 Q 2018	I-X 2019 XII 2018	X 2019 Q 2015	Division
07	Prijevoz	99,7	98,5	99,2	103,2	101,8	101,3	101,2	99,1	109,4	Transport
07.1	Prijevozna sredstva	100,0	101,3	101,0	99,9	100,1	100,8	100,2	100,4	99,9	Purchase of vehicles
07.2	Upotreba prijevoznih sredstava	99,6	97,8	98,9	103,7	101,9	101,2	101,2	98,9	111,3	Operation of personal transport equipment
07.3	Usluge prijevoza	99,7	100,7	100,0	103,6	103,0	102,7	102,4	99,8	105,9	Transport services
08	Komunikacije	100,1	98,4	98,7	98,0	97,9	97,7	98,1	99,0	88,4	Communications
08.1	Poštske usluge	100,0	100,0	100,0	100,0	100,0	100,0	100,0	100,0	100,0	Postal services
08.2	Telefonska i telefaks oprema	100,7	92,8	95,6	85,5	85,6	86,2	87,2	96,7	66,7	Telephone and telefax equipment
08.3	Telefonske i telefaks usluge	100,0	98,9	98,9	99,4	99,3	99,0	99,3	99,3	91,1	Telephone and telefax services
09	Rekreacija i kultura	99,7	101,7	101,8	101,6	101,6	102,0	101,5	101,3	109,0	Recreation and culture
09.1	Audiovizuelna, foto i informatička oprema	98,1	89,8	91,8	92,6	92,4	88,0	93,0	96,9	73,7	Audio-visual, photographic and information processing equipment
09.2	Ostala trajna dobra za rekreaciju i kulturu	100,0	100,0	100,0	101,0	100,9	100,7	100,7	100,0	102,2	Other major durables for recreation and culture
09.3	Ostala dobra za rekreaciju, vrt i kućni ljubimci	100,0	100,8	99,0	99,7	99,6	100,0	99,4	98,5	99,0	Other recreational items and equipment, gardens and pets
09.4	Usluge rekreacije i kulture	100,5	103,0	103,0	103,3	103,3	104,3	103,0	101,7	116,0	Recreational and cultural services
09.5	Knjige, novine i pisači pribor	100,1	101,8	101,6	100,6	100,6	101,8	100,6	100,4	104,7	Newspapers, books and stationery
09.6	Paket aranžmani	88,6	98,0	101,0	96,3	96,7	90,9	98,7	109,7	102,3	Package holidays
10	Obrazovanje	100,1	100,2	100,2	100,9	100,9	100,9	100,8	100,2	103,1	Education
10.1	Predškolsko i osnovno školsko obrazovanje	100,7	103,3	103,3	104,4	104,4	105,7	103,9	101,5	112,2	Pre-primary and primary education
10.2	Srednjoškolsko obrazovanje	100,0	97,5	97,5	100,1	100,0	97,9	99,9	99,5	97,2	Secondary education
10.4	Univerzitetsko obrazovanje	100,0	100,0	100,0	100,6	100,6	100,5	100,5	100,0	102,1	High school and university education
10.5	Obrazovanje nedefinisano po nivou	100,0	100,6	100,6	98,4	98,6	99,0	98,9	100,5	105,3	Education not definable by level
11	Restorani i hoteli	100,1	101,5	101,3	100,9	100,9	101,6	100,9	100,6	101,6	Restaurants and hotels
11.1	Usluge ishrane	100,1	101,4	101,3	100,7	100,7	101,6	100,7	100,4	102,3	Catering services
11.2	Usluge smještaja	100,0	101,8	101,8	101,6	101,9	101,8	101,9	101,8	97,5	Accommodation services
12	Ostala dobra i usluge	100,3	101,0	101,1	100,4	100,4	101,1	100,4	100,3	100,9	Miscellaneous goods and services
12.1	Lična njega	100,5	102,0	102,0	100,8	100,8	102,1	100,8	100,7	101,3	Personal care
12.3	Lični predmeti n.d.k.	100,5	96,0	96,8	94,4	94,4	95,1	94,7	96,4	90,4	Personal effects n.e.c.
12.5	Osiguranje	100,0	100,0	100,0	100,1	100,1	100,1	100,1	100,0	100,3	Insurance
12.6	Finansijske usluge n.d.k.	100,0	100,0	100,0	100,0	100,0	100,0	100,0	100,0	101,6	Financial services n.e.c.
12.7	Ostale usluge	100,0	100,1	100,1	100,0	100,1	100,1	100,1	100,1	102,5	Other services n.e.c.

4.6 MJESEČNI INDEKSI POTROŠAČKIH CIJENA PO COICOP KLASIFIKACIJI  
MONTHLY CONSUMER PRICE INDICES BY COICOP CLASSIFICATION

(2015 = 100)

COICOP	ODJELJAK	2018			2019										Division
		X	XI	XII	I	II	III	IV	V	VI	VII	VIII	IX	X	
00	Ukupan Indeks	102,1	102,3	101,9	101,9	102,1	102,1	102,5	102,8	102,4	101,8	101,5	101,8	102,2	Total Index
01	Hrana i bezalkoholna pića	100,2	100,0	100,2	101,6	102,8	103,1	103,6	104,2	103,2	101,9	101,0	101,1	101,4	Food and non-alcoholic beverages
01.1	Hrana	99,7	99,5	99,7	101,3	102,6	103,0	103,5	104,2	103,0	101,5	100,5	100,8	101,0	Food
01.2	Bezalkoholna pića	103,9	103,7	104,0	104,4	103,8	103,8	103,6	103,5	104,2	104,4	104,4	104,2	104,1	Non-alcoholic drinks
02	Alkoholna pića i duhan	119,9	119,8	119,8	124,7	124,6	124,8	124,7	124,8	124,7	126,6	126,6	126,8	126,7	Alcoholic beverages and tobacco
02.1	Alkoholna pića	99,2	98,8	98,9	99,5	99,4	100,0	99,8	100,0	99,8	99,5	99,7	100,4	100,0	Alcoholic drinks
02.2	Duhan	125,7	125,7	125,7	131,9	131,9	131,9	131,9	131,9	131,9	134,3	134,3	134,3	134,3	Tobacco
03	Odjeća i obuća	84,2	84,9	82,7	73,9	74,5	75,2	75,9	76,3	74,8	71,1	70,9	73,4	74,8	Clothing and footwear
03.1	Odjeća	81,2	82,3	79,9	71,4	72,3	71,8	72,6	72,8	72,1	68,7	68,7	71,3	72,6	Clothing
03.2	Obuća	90,7	90,7	88,9	79,5	79,2	83,0	83,2	84,1	80,7	76,1	75,5	77,9	79,5	Footwear
04	Stanovanje, voda, električna energija, plin i drugi energenti	106,8	107,7	107,0	107,0	106,9	106,0	106,0	105,7	105,8	106,0	106,3	106,3	107,6	Housing, water, electricity, gas and other fuels
04.1	Najamnina	124,9	124,9	124,9	124,9	124,9	124,9	124,9	124,9	127,4	127,4	127,4	127,4	127,4	Actual rentals for housing
04.3	Održavanje i popravka stana	100,4	100,7	100,7	100,8	100,7	100,9	100,7	100,8	101,0	101,1	100,8	100,2	100,2	Maintenance and repair of the dwelling
04.4	Vodosnabdijevanje i različite komunalne usluge	100,6	100,6	100,6	100,6	100,6	100,6	100,6	100,6	100,6	100,6	100,6	100,6	100,6	Water supply and miscellaneous services relating to the dwelling
04.5	Električna energija, plin i drugi energenti	107,1	108,2	107,3	107,3	107,1	106,0	106,0	105,6	105,6	105,9	106,2	106,2	107,9	Electricity, gas and other fuels
05	Namještaj, kućanski uređaji i redovno održavanje kuće	96,8	97,0	96,6	97,1	96,7	96,1	96,2	96,5	96,0	95,8	95,8	96,3	96,6	Furniture, household equipment and routine maintenance of the house
05.1	Namještaj, pokućstvo, tepisi i ostale podne prostirke	98,2	98,7	98,7	98,4	97,6	98,3	98,5	98,7	98,5	98,3	97,8	97,6	97,6	Furniture and furnishings, carpets and other floor coverings
05.2	Tekstilni proizvodi za kuću	95,0	94,9	94,3	94,3	93,2	94,6	94,3	94,3	94,3	93,7	94,1	93,2	93,5	Household textiles
05.3	Kućanski aparati	94,5	94,8	94,7	94,6	94,7	94,1	94,3	94,3	93,5	93,2	93,3	93,7	93,8	Household appliances
05.4	Stakleno i stolno posuđe	96,4	95,8	96,2	96,4	96,5	96,8	97,4	96,9	97,6	97,6	97,3	97,8	97,7	Glassware, tableware and household utensils
05.5	Alati i oprema za kuću i vrt	97,2	97,3	97,0	97,0	97,3	97,4	97,3	97,5	97,7	97,8	97,8	97,8	97,8	Tools and equipment for house and garden
05.6	Dobra i usluge za redovno održavanje kuće	96,8	96,8	96,1	97,1	96,6	95,4	95,5	95,9	95,1	94,8	95,0	95,9	96,5	Goods and services for routine household maintenance
06	Zdravstvo	103,0	102,9	103,1	102,9	103,0	103,2	103,2	102,9	102,9	103,2	103,2	103,3	103,3	Health
06.1	Medicinski proizvodi, pomagala i oprema	103,0	102,9	103,2	103,2	103,4	103,5	103,6	103,0	103,0	103,5	103,5	103,7	103,7	Medical products, appliances and equipment
06.2	Zdravstvene usluge, osim bolničkih	103,5	103,5	103,5	102,9	102,9	103,3	103,3	103,3	103,3	103,3	103,3	103,3	103,3	Out-patient services
06.3	Bolničke usluge	100,0	100,0	100,0	100,0	100,0	100,0	100,0	100,0	100,0	100,0	100,0	100,0	100,0	Hospital services

4.6 MJESEČNI INDEKSI POTROŠAČKIH CIJENA PO COICOP KLASIFIKACIJI  
MONTHLY CONSUMER PRICE INDICES BY COICOP CLASSIFICATION

(2015 = 100)

COICOP	ODJELJAK	2018			2019										Division
		X	XI	XII	I	II	III	IV	V	VI	VII	VIII	IX	X	
07	Prijevoz	111,1	111,4	110,2	108,9	108,2	108,2	109,1	110,0	109,7	109,6	109,6	109,7	109,4	Transport
07.1	Prijevozna sredstva	98,7	98,7	99,0	99,2	99,2	99,2	99,2	99,2	99,2	99,3	99,2	100,0	99,9	Purchase of vehicles
07.2	Upotreba prijevoznih sredstava	113,8	114,2	112,6	110,9	110,1	110,0	111,1	112,4	112,0	111,7	111,7	111,7	111,3	Operation of personal transport equipment
07.3	Usluge prijevoza	105,2	106,0	105,9	105,6	105,0	105,2	105,5	105,2	105,3	106,3	106,2	106,2	105,9	Transport services
08	Komunikacije	89,8	89,8	89,6	89,6	89,6	89,4	88,5	88,4	88,4	88,4	88,3	88,3	88,4	Communications
08.1	Poštanske usluge	100,0	100,0	100,0	100,0	100,0	100,0	100,0	100,0	100,0	100,0	100,0	100,0	100,0	Postal services
08.2	Telefonska i telefaks oprema	71,9	71,3	69,7	69,5	69,9	68,1	67,9	66,7	66,7	66,6	65,9	66,3	66,7	Telephone and telefax equipment
08.3	Telefonske i telefaks usluge	92,1	92,1	92,1	92,1	92,1	92,1	91,1	91,1	91,1	91,1	91,1	91,1	91,1	Telephone and telefax services
09	Rekreacija i kultura	107,1	107,1	107,1	106,8	106,8	106,7	108,2	108,6	109,3	109,8	109,8	109,3	109,0	Recreation and culture
09.1	Audiovizuelna, foto i informatička oprema	82,1	81,7	80,3	79,8	79,8	79,9	79,6	78,3	78,3	77,2	76,8	75,2	73,7	Audio-visual, photographic and information processing equipment
09.2	Ostala trajna dobra za rekreaciju i kulturu	102,2	102,2	102,2	102,2	102,2	102,2	102,2	102,2	102,2	102,2	102,2	102,2	102,2	Other major durables for recreation and culture
09.3	Ostala dobra za rekreaciju, vrt i kućni ljubimci	98,2	99,8	100,0	98,3	98,4	98,2	98,7	97,8	98,4	98,8	98,2	99,0	99,0	Other recreational items and equipment, gardens and pets
09.4	Usluge rekreacije i kulture	112,6	112,6	112,6	112,6	112,6	112,4	114,8	115,3	115,4	115,4	115,4	115,4	116,0	Recreational and cultural services
09.5	Knjige, novine i pisaći pribor	102,8	103,0	103,0	103,0	103,0	103,0	103,1	103,2	103,2	103,2	103,2	104,6	104,7	Newspapers, books and stationery
09.6	Paket aranžmani	104,4	100,8	101,3	101,1	100,3	100,4	101,9	106,7	119,6	131,3	131,9	115,5	102,3	Package holidays
10	Obrazovanje	102,8	102,8	102,8	102,9	103,0	103,0	103,0	103,0	103,1	103,1	103,1	103,0	103,1	Education
10.1	Predškolsko i osnovno školsko obrazovanje	108,6	108,6	108,6	109,0	109,9	109,9	110,0	110,0	110,0	110,0	110,3	111,4	112,2	Pre-primary and primary education
10.2	Srednjoškolsko obrazovanje	99,7	99,7	99,7	99,7	99,7	99,7	99,7	99,7	99,7	99,7	99,7	97,2	97,2	Secondary education
10.4	Univerzitetsko obrazovanje	102,1	102,1	102,1	102,1	102,1	102,1	102,1	102,1	102,1	102,1	102,1	102,1	102,1	High school and university education
10.5	Obrazovanje nedefinisano po nivou	104,6	104,6	104,6	104,6	104,6	104,6	104,6	104,6	106,0	106,0	106,0	105,3	105,3	Education not definable by level
11	Restorani i hoteli	100,1	100,1	100,3	100,5	100,5	100,5	100,6	100,7	100,7	100,8	101,3	101,5	101,6	Restaurants and hotels
11.1	Usluge ishrane	100,9	100,9	101,0	101,0	101,0	101,0	101,1	101,2	101,2	101,3	101,9	102,1	102,3	Catering services
11.2	Usluge smještaja	95,8	95,8	95,8	97,5	97,5	97,5	97,5	97,5	97,5	97,5	97,5	97,5	97,5	Accommodation services
12	Ostala dobra i usluge	99,9	99,8	99,9	100,2	100,1	100,0	99,9	99,9	100,3	99,8	100,2	100,7	100,9	Miscellaneous goods and services
12.1	Lična njega	99,3	99,1	99,3	99,9	99,8	99,5	99,5	99,5	100,2	99,3	100,1	100,8	101,3	Personal care
12.3	Lični predmeti n.d.k.	94,2	94,1	93,4	90,5	90,9	90,3	90,2	90,2	89,8	88,9	89,0	90,0	90,4	Personal effects n.e.c.
12.5	Osiguranje	100,3	100,3	100,3	100,3	100,3	100,3	100,3	100,3	100,3	100,3	100,3	100,3	100,3	Insurance
12.6	Finansijske usluge n.d.k.	101,6	101,6	101,6	101,6	101,6	101,6	101,6	101,6	101,6	101,6	101,6	101,6	101,6	Financial services n.e.c.
12.7	Ostale usluge	102,3	102,3	102,3	102,3	102,3	102,3	102,3	102,3	102,3	102,5	102,5	102,5	102,5	Other services n.e.c.



4.7 PREHRAMBENI PROIZVODI - STOPE PROMJENA CIJENA - oktobar/listopad 2019.

FOOD PRODUCTS - RATES OF CHANGE - October 2019

(%)

COICOP	Opis grupe proizvoda	X 2019 XII 2018	X 2019 X 2018	The group product description
00	UKUPAN INDEKS	0,3	0,1	General Index
01	HRANA I BEZALKOHOLNA PIĆA	1,2	1,2	Food and non-alcoholic beverages
01.1	Hrana	1,4	1,3	Food
01.1.1	Hljeb i žitarice	1,6	1,8	Bread and cereals
01.1.1.1	Riža	3,7	4,3	Rice
01.1.1.2	Hljeb, peciva i biskviti	-0,1	-0,2	Bread, bakery products and biscuits
01.1.1.3	Tjestenine	-3,7	-4,2	Pasta products
01.1.1.4	Ostali pekarski proizvodi	3,0	1,0	Other bakery products
01.1.1.5	Brašno i ostali proizvodi od žitarica	4,0	5,6	Flour and other cereals products
01.1.2	Meso	0,9	0,0	Meat
01.1.2.1	Juneće i teleće meso	0,1	1,6	Beef and veal
01.1.2.2	Svinjsko meso	6,0	0,5	Pork
01.1.2.3	Janjeće meso	2,0	0,6	Lamb
01.1.2.4	Pileće meso	0,7	-3,7	Chicken
01.1.2.5	Sušeno i dimljeno meso i jestive iznutrice	0,7	0,1	Dried and smoked meat, edible offals
01.1.2.6	Ostalo konzervirano meso i mesne preradevine	1,9	1,1	Delicatessen and other meat preparations
01.1.3	Riba	3,3	3,2	Fish
01.1.3.1	Svježa ili zamrznuta riba i plodovi mora	3,4	4,4	Fresh chilled or frozen fish and sea food
01.1.3.4	Konzervirana i prerađena riba i plodovi mora	3,1	0,5	Preserved or processed fish and sea food
01.1.4	Mlijeko, sir i jaja	-0,9	1,0	Milk, cheese and eggs
01.1.4.1	Svježe mlijeko	-2,4	2,6	Fresh milk
01.1.4.4	Jogurt, kiselo mlijeko i drugi slični proizvodi	0,3	-0,1	Yogurt
01.1.4.5	Sirevi	0,5	0,9	Cheese
01.1.4.6	Ostali mliječni proizvodi, pavlake i mliječni namazi	0,0	-0,1	Other milk products, sour cream and milk spreads
01.1.4.7	Jaja i proizvodi bazirani na jajima	-1,4	0,3	Eggs and egg-based products
01.1.5	Ulja i masnoće	-0,1	-1,2	Oils and fats
01.1.5.1	Maslac (puter)	-0,5	0,7	Butter
01.1.5.2	Margarin i druge biljne masnoće	4,1	2,3	Margarine
01.1.5.3	Maslinovo ulje	-2,4	-3,3	Olive oil
01.1.5.4	Jestiva ulja	-0,8	-3,1	Edible oils(sunflower, corn, soy, etc.)
01.1.5.5	Ostale masti životinjskog porijekla	2,7	12,3	Other edible animal fat
01.1.6	Voće	14,3	4,4	Fruit
01.1.7	Povrće	-6,9	-0,6	Vegetables
01.1.8	Šećer, džem, med, čokolada i slatkiši	2,9	4,0	Sugar, jam, honey, chocolate and confectionery
01.1.8.1	Šećer	10,8	15,2	Sugar
01.1.8.2	Džem, marmelada i med	1,1	1,3	Jam, marmalades and honey
01.1.8.3	Čokolada	1,6	2,6	Chocolate
01.1.8.4	Slatkiši	2,9	2,0	Confectionery
01.1.8.5	Sladoled i ostali slični zaleđeni proizvodi	-1,8	-0,7	Edible ice, ice cream and sorbet
01.1.8.6	Ostali proizvodi na bazi kakaa	0,9	1,8	Other cocoa based products
01.1.9	Ostali prehrambeni proizvodi	1,5	1,5	Food products n.e.c.
01.1.9.1	Ostali prehrambeni proizvodi	2,2	4,1	Food products n.e.c.
01.1.9.2	Začini, prehrambeni dodaci i sol	0,3	0,1	Spices, food additives and salt
01.1.9.3	Pripremljeni prašci za pecivo, kvasac, instant supa i supa od koncentrata, prašak za šlag, vanilin šećer, puding i sl.	1,9	0,9	Soup and soup concentrates, powdered cream
01.1.9.4	Homogenizirana dječija hrana i dijetetski proizvodi	2,4	2,7	Homogenised baby food and dietary products
01.2	Bezalkoholna pića	0,0	0,2	Non-alcoholic beverages
01.2.1	Kafa, čaj i kakao	-0,7	-1,3	Coffee, tea and cocoa
01.2.1.1	Kafa	-0,8	-1,7	Coffee all kinds
01.2.1.2	Čaj	0,3	1,6	Tea and other plant products for infusions
01.2.1.3	Kakao i čokolada u prahu	-1,5	-1,4	Cocoa and powdered chocolate
01.2.2	Mineralna voda, bezalkoholna pića i sokovi od voća i povrća	0,9	2,0	Mineral waters, soft drinks, fruit and vegetable juices
01.2.2.1	Mineralna voda	4,3	3,6	Mineral water
01.2.2.2	Gazirana pića	1,2	3,1	Soft drinks and concentrates
01.2.2.3	Voćni sokovi i sokovi od povrća	-0,7	0,7	Fruit and vegetable juice

4.8 UKUPAN INDEKS CIJENA PROIZVOĐAČA INDUSTRIJSKIH PROIZVODA  
PRODUCER PRICE INDEX - TOTAL

(2015 = 100)

Godina	I	II	III	IV	V	VI	VII	VIII	IX	X	XI	XII
2015	101,3	101,6	100,3	100,1	100,7	100,7	100,8	100,1	99,0	98,2	98,9	98,2
2016	97,8	96,9	95,4	95,3	96,0	97,5	96,8	95,6	95,5	95,4	96,1	97,1
2017	98,4	99,5	98,5	98,8	99,1	98,9	98,7	98,9	99,4	100,3	102,1	102,3
2018	102,6	103,1	102,1	102,1	102,0	102,3	102,5	102,4	102,7	102,1	103,6	103,5
2019	103,8	103,8	101,6	102,1	102,1	101,7	102,1	101,9	101,0	100,7		

4.9 INDEKS CIJENA PROIZVOĐAČA INDUSTRIJSKIH PROIZVODA NA DOMAĆEM TRŽIŠTU  
PRODUCER PRICE INDEX ON DOMESTIC MARKET

(2015 = 100)

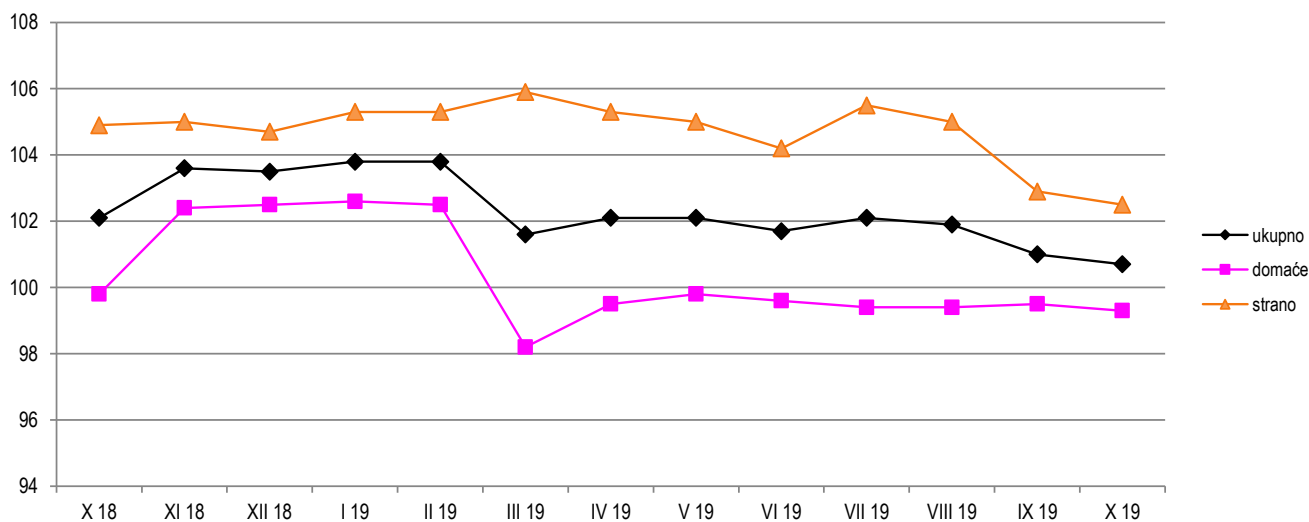
Godina	I	II	III	IV	V	VI	VII	VIII	IX	X	XI	XII
2015	102,1	102,0	99,8	99,5	99,9	99,9	100,2	99,7	98,9	98,2	100,4	99,5
2016	99,2	98,7	96,6	96,5	97,1	98,0	97,2	96,2	96,3	96,2	97,6	98,4
2017	99,5	99,8	97,7	97,9	97,9	97,9	97,4	97,6	98,3	99,0	101,5	101,6
2018	101,9	102,2	99,8	100,0	99,7	99,6	100,1	100,0	100,2	99,8	102,4	102,5
2019	102,6	102,5	98,2	99,5	99,8	99,6	99,4	99,4	99,5	99,3		

4.10 INDEKS CIJENA PROIZVOĐAČA INDUSTRIJSKIH PROIZVODA NA INOZEMNOM TRŽIŠTU  
PRODUCER PRICE INDEX ON NON-DOMESTIC MARKET

(2015 = 100)

Godina	I	II	III	IV	V	VI	VII	VIII	IX	X	XI	XII
2015	100,4	101,2	101,0	100,8	101,8	101,7	101,6	100,5	99,2	98,3	97,1	96,6
2016	96,1	94,7	93,9	93,7	94,7	96,8	96,2	94,9	94,5	94,3	94,3	95,5
2017	96,9	99,0	99,6	99,9	100,7	100,1	100,4	100,6	100,9	101,9	102,8	103,3
2018	103,4	104,2	105,0	104,6	104,8	105,7	105,5	105,4	105,8	104,9	105,0	104,7
2019	105,3	105,3	105,9	105,3	105,0	104,2	105,5	105,0	102,9	102,5		

Indeksi cijena proizvođača industrijskih proizvoda u F BiH po vrsti tržišta, oktobar/listopad 2018 - oktobar/listopad 2019 (2015=100)  
Producer price indices of industrial products in the Federation BiH by the type of market, October 2018 - October 2019 (2015=100)



4.11 UKUPAN INDEKS CIJENA PROIZVOĐAČA INDUSTRIJSKIH PROIZVODA, oktobar/listopad 2019.

PRODUCER PRICE INDEX TOTAL, October 2019

NACE - PRODCOM	X 2019 IX 2019	X 2019 X 2018	X 2019 XII 2018	I-X 2019 I-X 2018	X 2019 O 2018	I-X 2019 O 2018	I-X 2019 XII 2018	NACE-PRODCOM
UKUPAN INDEKS	99,7	98,6	97,3	99,7	98,2	99,5	98,6	TOTAL INDEX
PREMA GLAVNIM INDUSTRIJSKIM GRUPACIJAMA								BY MAIN INDUSTRIAL GROUPINGS
Energija	100,0	102,0	93,6	101,6	99,2	100,4	94,7	Energy
Intermedijarni proizvodi osim energije	99,5	95,6	96,2	97,9	95,5	98,1	98,8	Intermediate goods except energy
Kapitalni proizvodi	99,8	102,6	102,4	102,6	102,9	102,5	102,0	Capital goods
Trajni proizvodi za široku potrošnju	100,0	100,2	100,2	99,8	99,9	99,8	100,1	Durable consumer goods
Netrajni proizvodi za široku potrošnju	99,9	100,8	100,7	101,0	101,1	100,9	100,5	Non - durable consumer goods
PREMA PODRUČJIMA I OBLASTIMA KD-a								BY SECTIONS AND DIVISIONS OF CEA
B Vađenje ruda i kamena	99,5	100,3	99,8	100,5	100,2	100,5	100,1	Mining and quarrying
05 Vađenje uglja/ugljena i lignita	99,4	100,0	99,5	100,3	99,9	100,4	99,9	Mining of coal and lignite
07 Vađenje metalnih ruda	100,0	99,6	99,6	99,6	99,6	99,6	99,6	Mining of metal ores
08 Vađenje ostalih ruda i kamena	100,0	102,5	102,5	102,5	102,5	102,5	102,5	Other mining and quarrying
C Prerađivačka industrija	99,7	98,1	98,4	99,4	98,1	99,4	99,7	Manufacturing
10 Proizvodnja prehrambenih proizvoda	99,8	100,8	100,7	101,0	101,0	100,9	100,7	Manufacture of food products
11 Proizvodnja pića	100,0	100,9	100,3	102,0	102,1	101,7	99,9	Manufacture of beverages
12 Proizvodnja duhanskih proizvoda	100,0	100,7	100,7	100,7	100,8	100,6	100,5	Manufacture of tobacco products
13 Proizvodnja tekstila	100,0	100,4	100,4	100,4	100,4	100,4	100,4	Manufacture of textiles
14 Proizvodnja odjeće	99,9	100,6	101,7	99,5	101,1	99,4	100,0	Manufacture of wearing apparel
15 Proizvodnja kože i srodnih proizvoda	100,0	99,8	100,0	100,0	100,0	100,0	100,0	Manufacture of leather and related products
16 Prerada drveta/drva i proizvoda od drveta/drva i plute, osim namještaja; proizvodnja predmeta od slame i pletarskih materijala	99,9	101,6	101,2	101,9	101,9	101,8	101,1	Manufacture of wood and products of wood and cork except furniture; mfr. of articles of straw and plaiting materials
17 Proizvodnja papira i proizvoda od papira	99,3	96,7	95,6	100,8	97,8	100,5	98,2	Manufacture of paper and paper products
18 Štampanje/ Tiskanje i umnožavanje snimljenih zapisa	100,0	102,0	100,8	100,4	100,9	100,4	100,3	Printing and reproduction of recorded media
19 Proizvodnja koksa i rafiniranih naftnih proizvoda	99,8	101,5	100,9	102,2	101,7	102,1	101,3	Manufacture of coke, refined petroleum products
20 Proizvodnja hemikalija/ kemikalija i hemijskih/ kemijskih proizvoda	99,6	105,5	106,4	106,4	104,8	106,6	108,2	Manufacture of chemicals and chemical products
21 Proizvodnja osnovnih farmaceutskih proizvoda i farmaceutskih preparata	100,0	103,4	103,4	102,2	102,9	102,3	102,8	Manufacture of basic pharmaceutical products and pharmaceutical preparations
22 Proizvodnja proizvoda od gume i plastičnih masa	100,0	102,2	102,0	102,2	102,2	102,2	102,0	Manufacture of rubber and plastic products
23 Proizvodnja ostalih nemetalnih mineralnih proizvoda	100,9	102,7	102,5	100,9	101,7	101,0	101,8	Manufacture of other non-metallic mineral products
24 Proizvodnja baznih metala	99,5	86,7	89,4	92,4	88,0	92,6	94,1	Manufacture of basic metals

4.11 UKUPAN INDEKS CIJENA PROIZVOĐAČA INDUSTRIJSKIH PROIZVODA, oktobar/listopad 2019. (nastavak)

PRODUCER PRICE INDEX TOTAL, October 2019 (continued)

NACE - PRODCOM	X 2019 IX 2019	X 2019 X 2018	X 2019 XII 2018	I-X 2019 I-X 2018	X 2019 0 2018	I-X 2019 0 2018	I-X 2019 XII 2018	NACE-PRODCOM
25 Proizvodnja gotovih metalnih proizvoda, osim mašina/strojeva i opreme	98,3	101,8	99,2	100,4	99,6	100,4	100,0	<i>Manufacture of fabricated metal products, except machinery and equipment</i>
26 Proizvodnja računara te elektroničkih i optičkih proizvoda	100,0	100,4	100,3	99,4	99,6	99,5	100,2	<i>Manufacture of computers, electronic and optical products</i>
27 Proizvodnja električne opreme	98,8	100,4	97,6	96,6	95,1	97,4	100,0	<i>Manufacture of electrical equipment</i>
28 Proizvodnja mašina/ strojeva i uređaja, d.n.	100,0	100,2	100,2	100,5	99,8	100,5	100,9	<i>Manufacture of machinery and equipment n.e.c.</i>
29 Proizvodnja motornih vozila, prikolica i poluprikolica	100,1	102,8	102,8	103,7	103,6	103,5	102,7	<i>Manufacture of motor vehicles, trailers, semi-trailers</i>
30 Proizvodnja ostalih prijevoznih sredstava	100,0	100,0	100,0	100,0	100,0	100,0	100,0	<i>Manufacture of other transport equipment</i>
31 Proizvodnja namještaja	100,0	100,2	100,2	99,7	99,8	99,8	100,1	<i>Manufacture of furniture</i>
32 Ostala prerađivačka industrija	100,0	100,8	100,8	100,8	100,8	100,8	100,8	<i>Other manufacturing</i>
D Proizvodnja i snabdijevanje/opskrba el. energijom, gasom/plinom, parom i klimatizacija	100,3	103,1	89,6	102,1	98,3	100,1	91,1	<i>Electricity, gas, steam and air conditioning supply</i>
35 Proizvodnja i snabdijevanje/opskrba el. energijom, gasom/plinom, parom i klimatizacija	100,3	103,1	89,6	102,1	98,3	100,1	91,1	<i>Electricity, gas, steam and air conditioning supply</i>

4.12 INDEKSI CIJENA PROIZVOĐAČA INDUSTRIJSKIH PROIZVODA NA DOMAĆEM TRŽIŠTU, oktobar/listopad 2019.

PRODUCER PRICE INDICES ON DOMESTIC MARKET, October 2019

NACE - PRODCOM	X 2019 IX 2019	X 2019 X 2018	X 2019 XII 2018	I-X 2019 I-X 2018	X 2019 0 2018	I-X 2019 0 2018	I-X 2019 XII 2018	NACE-PRODCOM
UKUPAN INDEKS	99,8	99,5	96,9	99,7	98,6	99,3	97,5	TOTAL INDEX
PREMA GLAVNIM INDUSTRIJSKIM GRUPACIJAMA								BY MAIN INDUSTRIAL GROUPINGS
Energija	99,9	102,3	92,8	101,7	99,1	100,4	94,0	Energy
Intermedijarni proizvodi osim energije	99,5	95,8	97,0	96,8	95,9	97,0	98,1	Intermediate goods except energy
Kapitalni proizvodi	100,2	102,5	101,7	101,6	102,3	101,5	100,9	Capital goods
Trajni proizvodi za široku potrošnju	100,0	100,7	100,7	100,5	100,7	100,5	100,5	Durable consumer goods
Netrajni proizvodi za široku potrošnju	99,9	100,9	100,7	101,2	101,3	101,1	100,5	Non - durable consumer goods
PREMA PODRUČJIMA I OBLASTIMA KD-a								BY SECTIONS AND DIVISIONS OF CEA
B Vađenje ruda i kamena	99,5	100,3	99,8	100,5	100,3	100,5	100,1	Mining and quarrying
05 Vađenje uglja/ugljena i lignita	99,3	100,0	99,4	100,3	99,9	100,4	99,8	Mining of coal and lignite
07 Vađenje metalnih ruda	100,0	98,7	98,7	98,7	98,7	98,7	98,7	Mining of metal ores
08 Vađenje ostalih ruda i kamena	100,0	102,6	102,6	102,7	102,6	102,7	102,7	Other mining and quarrying
C Prerađivačka industrija	99,7	98,4	98,9	98,9	98,6	99,0	99,4	Manufacturing
10 Proizvodnja prehrambenih proizvoda	99,8	101,2	101,1	101,5	101,4	101,4	101,1	Manufacture of food products
11 Proizvodnja pića	100,0	101,0	100,3	102,2	102,3	101,8	99,8	Manufacture of beverages
12 Proizvodnja duhanskih proizvoda	100,0	100,5	100,5	100,5	100,7	100,5	100,2	Manufacture of tobacco products
13 Proizvodnja tekstila	100,0	101,4	101,4	101,4	101,4	101,4	101,4	Manufacture of textiles
14 Proizvodnja odjeće	99,9	100,9	99,3	99,4	100,0	99,4	98,8	Manufacture of wearing apparel
15 Proizvodnja kože i srodnih proizvoda	100,1	99,7	100,1	99,7	99,8	99,7	100,0	Manufacture of leather and related products
16 Prerada drveta/drva i proizvoda od drveta/drva i plute, osim namještaja; proizvodnja predmeta od slame i pletarskih materijala	100,0	101,5	101,4	101,8	102,0	101,7	101,1	Manufacture of wood and products of wood and cork except furniture; mfr. of articles of straw and plaiting materials
17 Proizvodnja papira i proizvoda od papira	99,8	99,6	99,6	101,1	100,4	100,9	100,1	Manufacture of paper and paper products
18 Štampanje/ Tiskanje i umnožavanje snimljenih zapisa	100,0	102,0	100,8	100,4	100,9	100,4	100,3	Printing and reproduction of recorded media
19 Proizvodnja koksa i rafiniranih naftnih proizvoda	100,0	105,9	105,9	105,4	105,9	105,4	105,4	Manufacture of coke, refined petroleum products
20 Proizvodnja hemikalija/ kemikalija i hemijskih/ kemijskih proizvoda	99,9	99,2	100,2	99,5	99,1	99,5	100,6	Manufacture of chemicals and chemical products
21 Proizvodnja osnovnih farmaceutskih proizvoda i farmaceutskih preparata	100,0	100,5	100,5	100,2	100,5	100,2	100,2	Manufacture of basic pharmaceutical products and pharmaceutical preparations
22 Proizvodnja proizvoda od gume i plastičnih masa	100,0	100,6	100,6	100,7	100,7	100,7	100,6	Manufacture of rubber and plastic products
23 Proizvodnja ostalih nemetalnih mineralnih proizvoda	101,0	102,9	102,6	101,0	101,8	101,1	101,8	Manufacture of other non-metallic mineral products
24 Proizvodnja baznih metala	99,0	88,3	91,0	90,7	88,8	91,1	93,4	Manufacture of basic metals

4.12 INDEKSI CIJENA PROIZVOĐAČA INDUSTRIJSKIH PROIZVODA NA DOMAĆEM TRŽIŠTU, oktobar/listopad 2019. (nastavak)

PRODUCER PRICE INDICES ON DOMESTIC MARKET, October 2019 (continued)

NACE - PRODCOM	X 2019	X 2019	X 2019	I-X 2019	X 2019	I-X 2019	I-X 2019	NACE-PRODCOM
	IX 2019	X 2018	XII 2018	I-X 2018	0 2018	0 2018	XII 2018	
25 Proizvodnja gotovih metalnih proizvoda, osim mašina/strojeva i opreme	99,3	98,9	98,7	99,4	98,8	99,5	99,5	<i>Manufacture of fabricated metal products, except machinery and equipment</i>
26 Proizvodnja računara te elektroničkih i optičkih proizvoda	100,0	100,4	100,3	99,4	99,6	99,5	100,2	<i>Manufacture of computers, electronic and optical products</i>
27 Proizvodnja električne opreme	97,2	94,3	95,3	94,3	92,2	95,4	98,7	<i>Manufacture of electrical equipment</i>
28 Proizvodnja mašina/strojeva i uređaja, d.n.	100,0	101,7	101,7	101,3	101,8	101,3	101,2	<i>Manufacture of machinery and equipment n.e.c.</i>
29 Proizvodnja motornih vozila, prikolica i poluprikolica	100,0	100,0	100,0	100,0	100,0	100,0	100,0	<i>Manufacture of motor vehicles, trailers, semi-trailers</i>
30 Proizvodnja ostalih prijevoznih sredstava	100,0	100,0	100,0	100,0	100,0	100,0	100,0	<i>Manufacture of other transport equipment</i>
31 Proizvodnja namještaja	100,0	100,8	100,8	100,6	100,8	100,6	100,6	<i>Manufacture of furniture</i>
32 Ostala prerađivačka industrija	100,0	100,0	100,0	100,0	100,0	100,0	100,0	<i>Other manufacturing</i>
D Proizvodnja i snabdijevanje/opskrba el. energijom, gasom/plinom, parom i klimatizacija	100,2	102,9	89,3	102,0	98,1	99,9	90,9	<i>Electricity, gas, steam and air conditioning supply</i>
35 Proizvodnja i snabdijevanje/opskrba el. energijom, gasom/plinom, parom i klimatizacija	100,2	102,9	89,3	102,0	98,1	99,9	90,9	<i>Electricity, gas, steam and air conditioning supply</i>

4.13 INDEKSI CIJENA PROIZVOĐAČA INDUSTRIJSKIH PROIZVODA NA INOZEMNOM TRŽIŠTU, oktobar/listopad 2019.

PRODUCER PRICE INDICES ON NON-DOMESTIC MARKET, October 2019

NACE - PRODCOM	X 2019 IX 2019	X 2019 X 2018	X 2019 XII 2018	I-X 2019 I-X 2018	X 2019 0 2018	I-X 2019 0 2018	I-X 2019 XII 2018	NACE-PRODCOM
UKUPAN INDEKS	99,6	97,7	97,9	99,8	97,7	99,8	100,0	TOTAL INDEX
PREMA GLAVNIM INDUSTRIJSKIM GRUPACIJAMA								BY MAIN INDUSTRIAL GROUPINGS
Energija	100,1	100,8	99,9	101,5	100,9	101,3	100,4	Energy
Intermedijarni proizvodi osim energije	99,4	95,3	95,6	98,7	95,2	98,8	99,2	Intermediate goods except energy
Kapitalni proizvodi	99,7	102,6	102,6	102,8	103,0	102,7	102,3	Capital goods
Trajni proizvodi za široku potrošnju	100,0	100,0	100,0	99,5	99,6	99,6	100,0	Durable consumer goods
Netrajni proizvodi za široku potrošnju	100,0	100,7	100,8	100,3	100,7	100,3	100,5	Non - durable consumer goods
PREMA PODRUČJIMA I OBLASTIMA KD-a								BY SECTIONS AND DIVISIONS OF CEA
B Vađenje ruda i kamena	100,0	100,1	100,2	100,1	100,1	100,1	100,2	Mining and quarrying
05 Vađenje uglja/ugljena i lignita	100,0	99,9	100,0	99,9	99,9	99,9	100,0	Mining of coal and lignite
07 Vađenje metalnih ruda	100,0	100,0	100,0	100,0	100,0	100,0	100,0	Mining of metal ores
08 Vađenje ostalih ruda i kamena	100,1	101,4	101,4	101,3	101,4	101,3	101,3	Other mining and quarrying
C Prerađivačka industrija	99,6	97,7	97,8	99,8	97,6	99,8	99,9	Manufacturing
10 Proizvodnja prehrambenih proizvoda	99,8	99,1	99,1	99,2	99,2	99,2	99,1	Manufacture of food products
11 Proizvodnja pića	100,0	100,0	100,0	99,9	99,9	99,9	100,0	Manufacture of beverages
12 Proizvodnja duhanskih proizvoda	100,0	101,6	101,6	101,6	101,6	101,6	101,6	Manufacture of tobacco products
13 Proizvodnja tekstila	100,0	100,0	100,0	100,0	100,0	100,0	100,0	Manufacture of textiles
14 Proizvodnja odjeće	100,0	100,7	105,2	100,0	103,0	99,8	101,9	Manufacture of wearing apparel
15 Proizvodnja kože i srodnih proizvoda	100,0	100,0	100,0	100,3	100,3	100,3	100,0	Manufacture of leather and related products
16 Prerada drveta/drva i proizvoda od drveta/drva i plute, osim namještaja; proizvodnja predmeta od slame i pletarskih materijala	99,9	101,7	101,1	101,9	101,9	101,8	101,1	Manufacture of wood and products of wood and cork except furniture; mfr. of articles of straw and plaiting materials
17 Proizvodnja papira i proizvoda od papira	99,1	95,2	93,5	100,5	96,4	100,1	97,1	Manufacture of paper and paper products
19 Proizvodnja koksa i rafiniranih naftnih proizvoda	99,8	99,9	99,0	101,0	100,2	100,8	99,7	Manufacture of coke, refined petroleum products
20 Proizvodnja hemikalija/ kemikalija i hemijskih/ kemijskih proizvoda	99,4	108,2	108,9	109,3	107,1	109,6	111,4	Manufacture of chemicals and chemical products
21 Proizvodnja osnovnih farmaceutskih proizvoda i farmaceutskih preparata	100,0	105,1	105,1	103,4	104,3	103,5	104,3	Manufacture of basic pharmaceutical products and pharmaceutical preparations
22 Proizvodnja proizvoda od gume i plastičnih masa	100,0	103,6	103,3	103,6	103,6	103,6	103,3	Manufacture of rubber and plastic products
23 Proizvodnja ostalih nemetalnih mineralnih proizvoda	100,0	101,4	101,5	100,2	100,6	100,4	101,2	Manufacture of other non-metallic mineral products
24 Proizvodnja baznih metala	99,8	85,7	88,5	93,6	87,5	93,7	94,7	Manufacture of basic metals
25 Proizvodnja gotovih metalnih proizvoda, osim mašina/strojeva i opreme	97,8	103,5	99,6	101,0	100,1	100,9	100,3	Manufacture of fabricated metal products, except machinery and equipment

## CIJENE

## PRICES

## 4.13 INDEKSI CIJENA PROIZVOĐAČA INDUSTRIJSKIH PROIZVODA NA INOZEMNOM TRŽIŠTU, oktobar/listopad 2019. (nastavak)

PRODUCER PRICE INDICES ON NON-DOMESTIC MARKET, October 2019 (continued)

NACE - PRODCOM	<u>X 2019</u> IX 2019	<u>X 2019</u> X 2018	<u>X 2019</u> XII 2018	<u>I-X 2019</u> I-X 2018	<u>X 2019</u> 0 2018	<u>I-X 2019</u> 0 2018	<u>I-X 2019</u> XII 2018	NACE-PRODCOM
27 Proizvodnja električne opreme	99,3	102,4	98,3	97,3	96,0	97,9	100,3	<i>Manufacture of electrical equipment</i>
28 Proizvodnja mašina/ strojeva i uređaja, d.n.	100,0	99,9	99,9	100,3	99,4	100,3	100,9	<i>Manufacture of machinery and equipment n.e.c.</i>
29 Proizvodnja motornih vozila, prikolica i poluprikolica	100,1	102,8	102,8	103,7	103,6	103,5	102,7	<i>Manufacture of motor vehicles, trailers, semi-trailers</i>
31 Proizvodnja namještaja	100,0	100,0	100,0	99,5	99,6	99,6	100,0	<i>Manufacture of furniture</i>
32 Ostala prerađivačka industrija	100,0	101,1	101,1	101,1	101,1	101,1	101,1	<i>Other manufacturing</i>
D Proizvodnja i snabdijevanje/opskrba el. energijom, gasom/plinom, parom i klimatizacija	104,5	119,7	114,5	117,9	116,7	116,5	114,4	<i>Electricity, gas, steam and air conditioning supply</i>
35 Proizvodnja i snabdijevanje/opskrba el. energijom, gasom/plinom, parom i klimatizacija	104,5	119,7	114,5	117,9	116,7	116,5	114,4	<i>Electricity, gas, steam and air conditioning supply</i>



4.14 UKUPAN INDEKS CIJENA PROIZVOĐAČA INDUSTRIJSKIH PROIZVODA  
PRODUCER PRICE INDEX TOTAL

∅ 2015=100

NACE - PRODCOM	2018			2019										NACE - PRODCOM
	X	XI	XII	I	II	III	IV	V	VI	VII	VIII	IX	X	
UKUPAN INDEKS	102,1	103,6	103,5	103,8	103,8	101,6	102,1	102,1	101,7	102,1	101,9	101,0	100,7	TOTAL INDEX
PREMA GLAVNIM INDUSTRIJSKIM GRUPACIJAMA														BY MAIN INDUSTRIAL GROUPINGS
Energija	96,0	104,2	104,6	104,6	104,6	96,8	96,8	97,9	98,0	97,9	98,0	97,9	97,9	Energy
Intermedijami proizvodi osim energije	106,8	106,3	106,1	106,6	106,2	104,9	105,9	105,5	104,3	105,2	104,6	102,6	102,1	Intermediate goods except energy
Kapitalni proizvodi	99,7	99,9	99,9	100,9	101,4	101,8	101,9	101,8	102,3	102,1	102,3	102,5	102,3	Capital goods
Trajni proizvodi za široku potrošnju	98,9	98,9	98,9	98,9	98,9	98,9	99,1	99,1	99,1	99,1	99,1	99,1	99,1	Durable consumer goods
Netrajni proizvodi za široku potrošnju	99,3	99,5	99,4	99,4	99,6	99,8	99,9	99,9	99,9	100,1	100,1	100,2	100,1	Non - durable consumer goods
PREMA PODRUČJIMA I OBLASTIMA KD-a														BY SECTIONS AND DIVISIONS OF CEA
B Vađenje ruda i kamena	99,9	99,0	100,4	100,2	100,7	100,7	100,6	100,3	100,4	100,4	100,6	100,7	100,2	Mining and quarrying
05 Vađenje uglja/ugljena i lignita	99,8	98,7	100,3	100,2	100,3	100,3	100,4	100,1	100,1	100,1	100,4	100,4	99,8	Mining of coal and lignite
07 Vađenje metalnih ruda	100,2	100,2	100,2	99,8	99,8	99,8	99,8	99,8	99,8	99,8	99,8	99,8	99,8	Mining of metal ores
08 Vađenje ostalih ruda i kamena	100,7	100,7	100,7	100,8	104,8	104,8	103,1	103,1	103,2	103,2	103,2	103,2	103,2	Other mining and quarrying
C Prerađivačka industrija	104,0	103,8	103,7	104,2	103,9	103,4	104,0	103,8	103,2	103,7	103,4	102,3	102,0	Manufacturing
10 Proizvodnja prehrambenih proizvoda	98,0	98,2	98,1	98,2	98,5	98,5	98,6	98,8	99,0	99,1	99,0	99,0	98,8	Manufacture of food products
11 Proizvodnja pića	105,6	106,3	106,3	105,8	106,1	106,0	106,1	106,0	106,0	106,0	106,3	106,6	106,6	Manufacture of beverages
12 Proizvodnja duhanskih proizvoda	100,4	100,4	100,4	100,7	100,7	100,7	100,7	100,7	101,1	101,1	101,1	101,1	101,1	Mfr. of tobacco products
13 Proizvodnja tekstila	100,1	100,1	100,1	100,5	100,5	100,5	100,5	100,5	100,5	100,5	100,5	100,5	100,5	Manufacture of textiles
14 Proizvodnja odjeće	96,4	97,2	95,4	94,6	93,4	95,4	96,2	93,2	93,3	96,5	96,9	97,1	97,0	Manufacture of wearing apparel
15 Proizvodnja kože i srodnih proizvoda	102,3	102,3	102,1	102,1	102,1	102,1	102,1	102,1	102,1	102,1	102,1	102,1	102,1	Manufacture of leather and related products
16 Prerada drveta/drva i proizvoda od drveta/drva i plute, osim namještaja; proizvodnja predmeta od slame i pletarskih materijala	104,6	104,7	105,0	106,0	105,8	106,1	106,3	106,2	106,1	106,2	106,1	106,4	106,3	Manufacture of wood and products of wood and cork except furniture; mfr. of articles of straw and plaiting materials
17 Proizvodnja papira i proizvoda od papira	110,5	110,5	111,8	111,8	111,4	111,1	112,6	109,5	109,1	110,1	107,8	107,7	106,9	Manufacture of paper and paper products
18 Štampanje/ tiskanje i umnožavanje snimljenih zapisa	95,1	96,2	96,2	98,2	96,0	96,2	96,4	96,4	94,9	96,0	97,0	97,0	97,0	Printing and reproduction of recorded media
19 Proizvodnja koksa i rafiniranih naftnih proizvoda	116,5	116,9	117,2	117,2	116,8	119,5	119,6	119,7	119,5	118,9	118,9	118,5	118,3	Manufacture of coke, refined petroleum products
20 Proizvodnja hemikalija/kemikalija i hemijskih/kemijskih proizvoda	96,5	96,6	95,7	99,8	103,8	105,9	100,6	100,7	102,7	109,4	109,4	102,2	101,8	Manufacture of chemicals and chemical products
21 Proizvodnja osnovnih farmaceutskih proizvoda i farmaceutskih preparata	92,8	92,8	92,8	92,8	93,9	95,6	96,0	96,0	96,0	96,0	96,0	96,0	96,0	Manufacture of basic pharmaceutical products and pharmaceutical preparations

4.14 UKUPAN INDEKS CIJENA PROIZVOĐAČA INDUSTRIJSKIH PROIZVODA (nastavak)  
PRODUCER PRICE INDEX TOTAL (continued)

Ø 2015=100

NACE - PRODCOM	2018			2019										NACE - PRODCOM		
	X	XI	XII	I	II	III	IV	V	VI	VII	VIII	IX	X			
22 Proizvodnja proizvoda od gume i plastičnih masa	100,7	100,7	100,9	102,9	102,9	102,9	102,9	102,9	102,9	102,9	102,9	102,9	102,9	102,9	102,9	Manufacture of rubber and plastic products
23 Proizvodnja ostalih nemetalnih mineralnih proizvoda	101,1	101,3	101,3	102,0	104,7	103,6	103,2	102,6	102,7	102,9	103,1	102,9	103,8			Manufacture of other non-metallic mineral products
24 Proizvodnja baznih metala	115,1	112,7	111,6	111,0	108,1	104,9	108,0	107,4	103,5	104,2	103,5	100,3	99,8			Manufacture of basic metals
25 Proizvodnja gotovih metalnih proizvoda, osim mašina/strojeva i opreme	101,2	103,8	103,8	103,4	103,1	104,0	104,2	103,9	104,0	103,6	103,8	104,8	103,0			Manufacture of fabricated metal products, except machinery and equipment
26 Proizvodnja računara te elektroničkih i optičkih proizvoda	97,8	97,8	97,9	98,0	98,0	98,0	97,9	98,0	98,2	98,3	98,4	98,2	98,2			Manufacture of computers, electronic and optical products
27 Proizvodnja električne opreme	101,9	101,7	104,8	105,6	104,5	99,8	105,3	107,4	108,9	105,7	104,7	103,5	102,3			Manufacture of electrical equipment
28 Proizvodnja mašina/ strojeva i uređaja, d.n.	95,7	96,3	95,7	95,7	97,9	96,6	96,4	96,4	97,0	97,1	97,0	95,9	95,9			Manufacture of machinery and equipment n.e.c.
29 Proizvodnja motornih vozila, prikolica i poluprikolica	102,9	102,9	102,9	105,5	105,7	105,7	105,8	105,5	105,7	105,7	105,7	105,7	105,8			Manufacture of motor vehicles, trailers, semi-trailers
30 Proizvodnja ostalih prijevoznih sredstava	100,0	100,0	100,0	100,0	100,0	100,0	100,0	100,0	100,0	100,0	100,0	100,0	100,0			Manufacture of other transport equipment
31 Proizvodnja namještaja	98,8	98,8	98,8	98,8	98,8	98,8	99,0	99,0	99,0	99,0	99,0	99,0	99,0			Manufacture of furniture
32 Ostala prerađivačka industrija	99,1	99,1	99,1	99,9	99,9	99,9	99,9	99,9	99,9	99,9	99,9	99,9	99,9			Other manufacturing
D Proizvodnja i snabdijevanje/ opskrba električnom energijom, gasom/plinom, parom i klimatizacija	89,9	103,7	103,5	103,7	103,8	90,4	90,4	92,4	92,5	92,5	92,5	92,4	92,7			Electricity, gas, steam and air conditioning supply
35 Proizvodnja i snabdijevanje/ opskrba električnom energijom, gasom/plinom, parom i klimatizacija	89,9	103,7	103,5	103,7	103,8	90,4	90,4	92,4	92,5	92,5	92,5	92,4	92,7			Electricity, gas, steam and air conditioning supply

4.15 INDEKSI CIJENA PROIZVOĐAČA INDUSTRIJSKIH PROIZVODA NA DOMAĆEM TRŽIŠTU  
PRODUCER PRICE INDICES ON DOMESTIC MARKET

Ø 2015=100

NACE - PRODCOM	2018			2019										NACE - PRODCOM
	X	XI	XII	I	II	III	IV	V	VI	VII	VIII	IX	X	
UKUPAN INDEKS	99,8	102,4	102,5	102,6	102,5	98,2	99,5	99,8	99,6	99,4	99,4	99,5	99,3	TOTAL INDEX
PREMA GLAVNIM INDUSTRIJSKIM GRUPACIJAMA														BY MAIN INDUSTRIAL GROUPINGS
Energija	93,2	102,3	102,7	102,7	102,8	94,0	94,0	95,3	95,4	95,2	95,4	95,4	95,3	Energy
Intermedijarni proizvodi osim energije	106,5	105,3	105,2	105,6	104,9	100,8	104,3	103,9	103,1	102,7	102,5	102,5	102,0	Intermediate goods except energy
Kapitalni proizvodi	95,6	95,5	96,4	95,8	95,9	95,9	97,9	97,9	97,8	97,8	97,8	97,8	98,0	Capital goods
Trajni proizvodi za široku potrošnju	98,4	98,4	98,4	98,4	98,4	98,4	99,1	99,1	99,1	99,1	99,1	99,1	99,1	Durable consumer goods
Netrajni proizvodi za široku potrošnju	99,9	100,1	100,1	100,2	100,4	100,4	100,5	100,6	100,7	100,8	100,8	100,9	100,8	Non - durable consumer goods
PREMA PODRUČJIMA I OBLASTIMA KD-a														BY SECTIONS AND DIVISIONS OF CEA
B Vađenje ruda i kamena	99,9	98,9	100,4	100,2	100,7	100,7	100,6	100,3	100,4	100,4	100,6	100,7	100,2	Mining and quarrying
05 Vađenje uglja/ugljena i lignita	99,8	98,7	100,4	100,2	100,3	100,3	100,4	100,1	100,1	100,1	100,4	100,5	99,8	Mining of coal and lignite
07 Vađenje metalnih ruda	97,2	97,2	97,2	95,9	95,9	95,9	95,9	95,9	95,9	95,9	95,9	95,9	95,9	Mining of metal ores
08 Vađenje ostalih ruda i kamena	100,6	100,6	100,6	100,6	105,0	105,0	103,1	103,1	103,2	103,2	103,2	103,2	103,2	Other mining and quarrying
C Prerađivačka industrija	103,0	102,5	102,5	102,7	102,3	100,4	102,4	102,3	101,9	101,7	101,6	101,7	101,4	Manufacturing
10 Proizvodnja prehrambenih proizvoda	97,6	97,8	97,7	98,0	98,4	98,5	98,6	98,8	99,1	99,2	99,0	99,0	98,8	Manufacture of food products
11 Proizvodnja pića	105,6	106,4	106,4	105,8	106,2	106,1	106,2	106,1	106,0	106,0	106,4	106,7	106,7	Manufacture of beverages
12 Proizvodnja duhanskih proizvoda	102,0	102,0	102,0	102,0	102,0	102,0	102,0	102,0	102,5	102,5	102,5	102,5	102,5	Manufacture of tobacco products
13 Proizvodnja tekstila	98,5	98,5	98,5	99,9	99,9	99,9	99,9	99,9	99,9	99,9	99,9	99,9	99,9	Manufacture of textiles
14 Proizvodnja odjeće	99,7	99,8	101,3	100,1	99,9	100,0	100,1	99,6	99,7	99,6	100,4	100,7	100,6	Manufacture of wearing apparel
15 Proizvodnja kože i srodnih proizvoda	101,2	101,2	100,8	100,8	100,8	100,8	100,8	100,8	100,8	100,8	100,8	100,8	100,9	Manufacture of leather and related products
16 Prerada drveta/drva i proizvoda od drveta/drva i plute, osim namještaja; proizvodnja predmeta od slame i pletarskih materijala	104,7	104,9	104,8	105,3	105,0	106,1	106,3	106,1	106,2	106,1	106,2	106,3	106,3	Manufacture of wood and products of wood and cork except furniture; mfr. of articles of straw and plaiting materials
17 Proizvodnja papira i proizvoda od papira	101,6	101,9	101,6	101,5	102,0	102,1	102,0	101,8	101,5	101,5	101,7	101,4	101,2	Manufacture of paper and paper products
18 Štampanje/ tiskanje i umnožavanje snimljenih zapisa	95,1	96,2	96,2	98,2	96,0	96,2	96,4	96,4	94,9	96,0	97,0	97,0	97,0	Printing and reproduction of recorded media
19 Proizvodnja koks i rafiniranih naftnih proizvoda	101,9	101,9	101,9	101,9	101,9	109,6	109,6	109,8	109,8	107,9	107,9	107,9	107,9	Manufacture of coke, refined petroleum products

4.15 INDEKSI CIJENA PROIZVOĐAČA INDUSTRIJSKIH PROIZVODA NA DOMAĆEM TRŽIŠTU (nastavak)

PRODUCER PRICE INDICES ON DOMESTIC MARKET (continued)

Ø 2015=100

NACE - PRODCOM	2018			2019										NACE - PRODCOM
	X	XI	XII	I	II	III	IV	V	VI	VII	VIII	IX	X	
20 Proizvodnja hemikalija/ kemikalija i hemijskih/ kemijskih proizvoda	97,3	98,4	96,3	96,8	97,5	97,0	96,7	97,5	97,5	96,4	96,1	96,6	96,5	Manufacture of chemicals and chemical products
21 Proizvodnja osnovnih farmaceutskih proizvoda i farmaceutskih preparata	101,4	101,4	101,4	101,2	101,1	100,9	101,9	101,9	101,9	101,9	101,9	101,9	101,9	Manufacture of basic pharmaceutical products and pharmaceutical preparations
22 Proizvodnja proizvoda od gume i plastičnih masa	101,8	101,8	101,8	102,4	102,4	102,4	102,4	102,4	102,4	102,4	102,4	102,4	102,4	Manufacture of rubber and plastic products
23 Proizvodnja ostalih nemetalnih mineralnih proizvoda	101,4	101,6	101,7	102,4	105,3	104,1	103,7	103,0	103,0	103,2	103,5	103,3	104,3	Manufacture of other non-metallic mineral products
24 Proizvodnja baznih metala	117,0	114,0	113,5	114,0	110,1	99,2	108,5	107,8	104,6	104,3	104,0	104,3	103,3	Manufacture of basic metals
25 Proizvodnja gotovih metalnih proizvoda, osim mašina/strojeva i opreme	99,5	98,9	99,7	99,2	98,7	98,4	100,1	99,9	99,4	99,2	99,2	99,1	98,4	Manufacture of fabricated metal products, except machinery and equipment
26 Proizvodnja računara te elektroničkih i optičkih proizvoda	97,8	97,8	97,9	98,0	98,0	98,0	97,9	98,0	98,2	98,3	98,4	98,2	98,2	Manufacture of computers, electronic and optical products
27 Proizvodnja električne opreme	101,9	95,4	100,8	100,0	96,5	90,7	102,4	101,8	107,0	102,0	99,4	98,9	96,1	Manufacture of electrical equipment
28 Proizvodnja mašina/ strojeva i uredaja, d.n.	95,3	95,3	95,3	95,3	95,3	95,3	96,9	96,9	96,9	96,9	96,9	96,9	96,9	Manufacture of machinery and equipment n.e.c.
29 Proizvodnja motornih vozila, prikolica i poluprikolica	100,5	100,5	100,5	100,5	100,5	100,5	100,5	100,5	100,5	100,5	100,5	100,5	100,5	Manufacture of motor vehicles, trailers, semi-trailers
30 Proizvodnja ostalih prijevoznih sredstava	100,0	100,0	100,0	100,0	100,0	100,0	100,0	100,0	100,0	100,0	100,0	100,0	100,0	Manufacture of other transport equipment
31 Proizvodnja namještaja	98,3	98,3	98,3	98,3	98,3	98,3	99,1	99,1	99,1	99,1	99,1	99,1	99,1	Manufacture of furniture
32 Ostala prerađivačka industrija	100,0	100,0	100,0	100,0	100,0	100,0	100,0	100,0	100,0	100,0	100,0	100,0	100,0	Other manufacturing
D Proizvodnja i snabdijevanje/ opskrba električnom energijom, gasom/plinom, parom i klimatizacija	89,9	103,7	103,6	103,7	103,7	90,2	90,2	92,3	92,4	92,3	92,4	92,3	92,5	Electricity, gas, steam and air conditioning supply
35 Proizvodnja i snabdijevanje/ opskrba električnom energijom, gasom/plinom, parom i klimatizacija	89,9	103,7	103,6	103,7	103,7	90,2	90,2	92,3	92,4	92,3	92,4	92,3	92,5	Electricity, gas, steam and air conditioning supply

4.16 INDEKSI CIJENA PROIZVOĐAČA INDUSTRIJSKIH PROIZVODA NA INOZEMNOM TRŽIŠTU  
PRODUCER PRICE INDICES ON NON-DOMESTIC MARKET

Ø 2015=100

NACE - PRODCOM	2018			2019										NACE - PRODCOM
	X	XI	XII	I	II	III	IV	V	VI	VII	VIII	IX	X	
UKUPAN INDEKS PREMA GLAVNIM INDUSTRIJSKIM GRUPACIJAMA	104,9	105,0	104,7	105,3	105,3	105,9	105,3	105,0	104,2	105,5	105,0	102,9	102,5	TOTAL INDEX BY MAIN INDUSTRIAL GROUPINGS
Energija	118,9	120,0	119,9	120,6	120,4	120,6	120,8	119,9	120,3	120,9	120,3	119,7	119,8	Energy
Intermedijarni proizvodi osim energije	107,1	107,1	106,8	107,4	107,1	107,9	107,0	106,7	105,1	107,0	106,2	102,7	102,1	Intermediate goods except energy
Kapitalni proizvodi	100,8	101,1	100,8	102,2	102,8	103,3	102,9	102,8	103,5	103,2	103,5	103,7	103,4	Capital goods
Trajni proizvodi za široku potrošnju	99,1	99,1	99,1	99,1	99,1	99,1	99,1	99,1	99,1	99,1	99,1	99,1	99,1	Durable consumer goods
Netrajni proizvodi za široku potrošnju	97,4	97,6	97,3	96,9	97,1	97,9	98,0	97,6	97,6	98,1	98,1	98,1	98,1	Non - durable consumer goods
PREMA PODRUČJIMA I OBLASTIMA KD-a														BY SECTIONS AND DIVISIONS OF CEA
B Vadenje ruda i kamena	100,5	100,5	100,4	100,6	100,6	100,6	100,6	100,6	100,6	100,6	100,6	100,6	100,6	Mining and quarrying
05 Vadenje uglja/ugljena i lignita	99,3	99,3	99,2	99,2	99,2	99,2	99,2	99,2	99,2	99,2	99,2	99,2	99,2	Mining of coal and lignite
07 Vadenje metalnih ruda	101,7	101,7	101,7	101,7	101,7	101,7	101,7	101,7	101,7	101,7	101,7	101,7	101,7	Mining of metal ores
08 Vadenje ostalih ruda i kamena	101,7	101,7	101,7	102,8	103,0	103,0	103,0	103,0	103,0	103,0	103,0	103,0	103,1	Other mining and quarrying
C Prerađivačka industrija	104,9	105,0	104,8	105,4	105,3	105,9	105,4	105,1	104,3	105,5	105,0	102,9	102,5	Manufacturing
10 Proizvodnja prehrambenih proizvoda	99,7	99,7	99,7	98,8	98,7	98,7	98,8	98,8	98,8	98,8	98,9	99,0	98,8	Manufacture of food products
11 Proizvodnja pića	105,4	105,4	105,4	105,4	105,4	105,4	105,4	105,4	105,4	105,4	105,4	105,4	105,4	Manufacture of beverages
12 Proizvodnja duhanskih proizvoda	94,9	94,9	94,9	96,4	96,4	96,4	96,4	96,4	96,4	96,4	96,4	96,4	96,4	Manufacture of tobacco products
13 Proizvodnja tekstila	100,7	100,7	100,7	100,7	100,7	100,7	100,7	100,7	100,7	100,7	100,7	100,7	100,7	Manufacture of textiles
14 Proizvodnja odjeće	92,3	94,1	88,3	88,2	85,9	90,1	91,8	85,9	85,9	92,9	92,9	92,9	92,9	Manufacture of wearing apparel
15 Proizvodnja kože i srodnih proizvoda	103,6	103,6	103,6	103,6	103,6	103,6	103,6	103,6	103,6	103,6	103,6	103,6	103,6	Manufacture of leather and related products
16 Prerada drveta/drva i proizvoda od drveta/drva i plute, osim namještaja; proizvodnja predmeta od slame i pletarskih materijala	104,5	104,6	105,1	106,2	106,1	106,1	106,3	106,3	106,0	106,3	106,1	106,4	106,3	Manufacture of wood and products of wood and cork except furniture; mfr. of articles of straw and plaiting materials
17 Proizvodnja papira i proizvoda od papira	115,6	115,4	117,7	117,5	116,6	116,1	118,4	113,8	113,3	114,8	111,1	111,1	110,1	Manufacture of paper and paper products
19 Proizvodnja koka i rafiniranih naftnih proizvoda	123,6	124,2	124,7	124,8	124,3	124,4	124,6	124,6	124,4	124,4	124,4	123,8	123,5	Manufacture of coke, refined petroleum products
20 Proizvodnja hemikalija/ kemikalija i hemijskih/ kemijskih proizvoda	96,1	95,8	95,5	101,0	106,5	109,7	102,2	102,0	104,0	114,9	115,0	104,6	104,0	Manufacture of chemicals and chemical products

4.16 INDEKSI CIJENA PROIZVOĐAČA INDUSTRIJSKIH PROIZVODA NA INOZEMNOM TRŽIŠTU (nastavak)  
PRODUCER PRICE INDICES ON NON-DOMESTIC MARKET (continued)

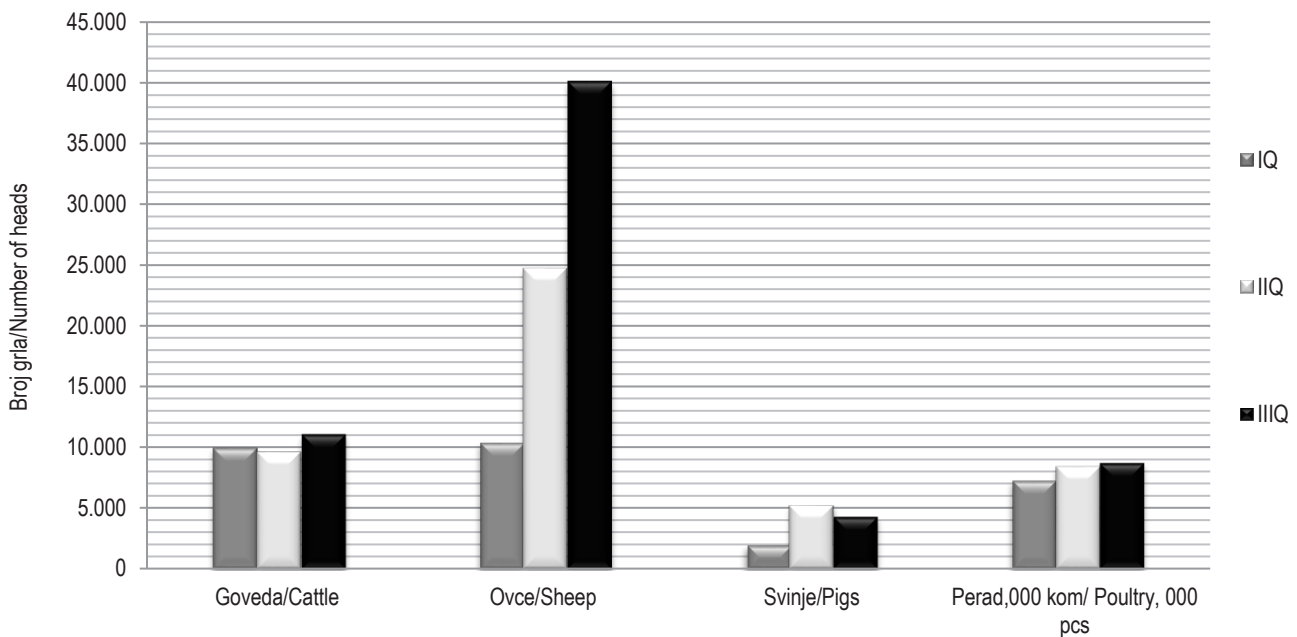
Ø 2015=100

NACE - PRODCOM	2018			2019										NACE - PRODCOM	
	X	XI	XII	I	II	III	IV	V	VI	VII	VIII	IX	X		
21 Proizvodnja osnovnih farmaceutskih proizvoda i farmaceutskih preparata	88,2	88,2	88,2	88,2	89,9	92,7	92,7	92,7	92,7	92,7	92,7	92,7	92,7	92,7	Manufacture of basic pharmaceutical products and pharmaceutical preparations
22 Proizvodnja proizvoda od gume i plastičnih masa	99,7	99,7	100,0	103,3	103,3	103,3	103,3	103,3	103,3	103,3	103,3	103,3	103,3	103,3	Manufacture of rubber and plastic products
23 Proizvodnja ostalih nemetalnih mineralnih proizvoda	98,6	98,5	98,5	98,6	100,0	99,4	99,3	99,7	100,0	100,1	100,1	100,0	100,0	100,0	Manufacture of other non-metallic mineral products
24 Proizvodnja baznih metala	113,9	111,9	110,3	109,1	106,8	108,6	107,6	107,1	102,8	104,1	103,2	97,8	97,6	97,6	Manufacture of basic metals
25 Proizvodnja gotovih metalnih proizvoda, osim mašina/strojeva i opreme	102,2	106,7	106,2	106,0	105,8	107,3	106,7	106,3	106,8	106,2	106,6	108,2	105,8	105,8	Manufacture of fabricated metal products, except machinery and equipment
27 Proizvodnja električne opreme	101,9	103,7	106,1	107,3	107,0	102,6	106,2	109,2	109,5	106,8	106,3	105,0	104,3	104,3	Manufacture of electrical equipment
28 Proizvodnja mašina/ strojeva i uređaja, d.n.	95,8	96,6	95,8	95,8	98,6	96,9	96,3	96,3	97,0	97,1	97,0	95,7	95,7	95,7	Manufacture of machinery and equipment n.e.c.
29 Proizvodnja motornih vozila, prikolica i poluprikolica	102,9	102,9	102,9	105,5	105,7	105,7	105,8	105,5	105,7	105,7	105,7	105,7	105,8	105,8	Manufacture of motor vehicles, trailers, semi-trailers
31 Proizvodnja namještaja	99,0	99,0	99,0	99,0	99,0	99,0	99,0	99,0	99,0	99,0	99,0	99,0	99,0	99,0	Manufacture of furniture
32 Ostala prerađivačka industrija	98,8	98,8	98,8	99,9	99,9	99,9	99,9	99,9	99,9	99,9	99,9	99,9	99,9	99,9	Other manufacturing
D Proizvodnja i snabdijevanje/ opskrba električnom energijom, gasom/plinom, parom i klimatizacija	90,8	102,0	94,9	107,6	110,1	112,7	113,4	99,2	106,6	116,7	106,6	104,0	108,7	108,7	Electricity, gas, steam and air conditioning supply
35 Proizvodnja i snabdijevanje/ opskrba električnom energijom, gasom/plinom, parom i klimatizacija	90,8	102,0	94,9	107,6	110,1	112,7	113,4	99,2	106,6	116,7	106,6	104,0	108,7	108,7	Electricity, gas, steam and air conditioning supply

**5.1 KLANJE STOKE I PERADI U KLAONICAMA , III tromjesečje 2019.**  
 LIVESTOCK AND POULTRY SLAUGHTERED IN ABATTOIRS, III<sup>rd</sup> quarter of 2019

	Zaklano u III tromjesečju 2019. Slaughtered in the III <sup>rd</sup> quarter 2019			Zaklano od I-III tromjesečja 2019. Slaughtered from I-III quarter 2019			
	broj grla Number of head	neto težina, t Net weight, t	randman, % coefficient of utilization, %	broj grla Number of head	neto težina, t Net weight, t	randman, % coefficient of utilization, %	
Goveda - ukupno	11.154	2.397,3	53,9	30.798	6.411,6	53,8	Cattle - Total
Ovce - ukupno	40.137	649,0	51,6	75.236	1.143,9	51,3	Sheep - Total
Svinje - ukupno	4.340	317,6	74,6	11.565	807,7	74,6	Pigs - Total
Perad - ukupno, u hilj./tis.	8.777,3	13.579,4	69,9	24.479,7	37.180,7	69,6	Poultry - Total, 000

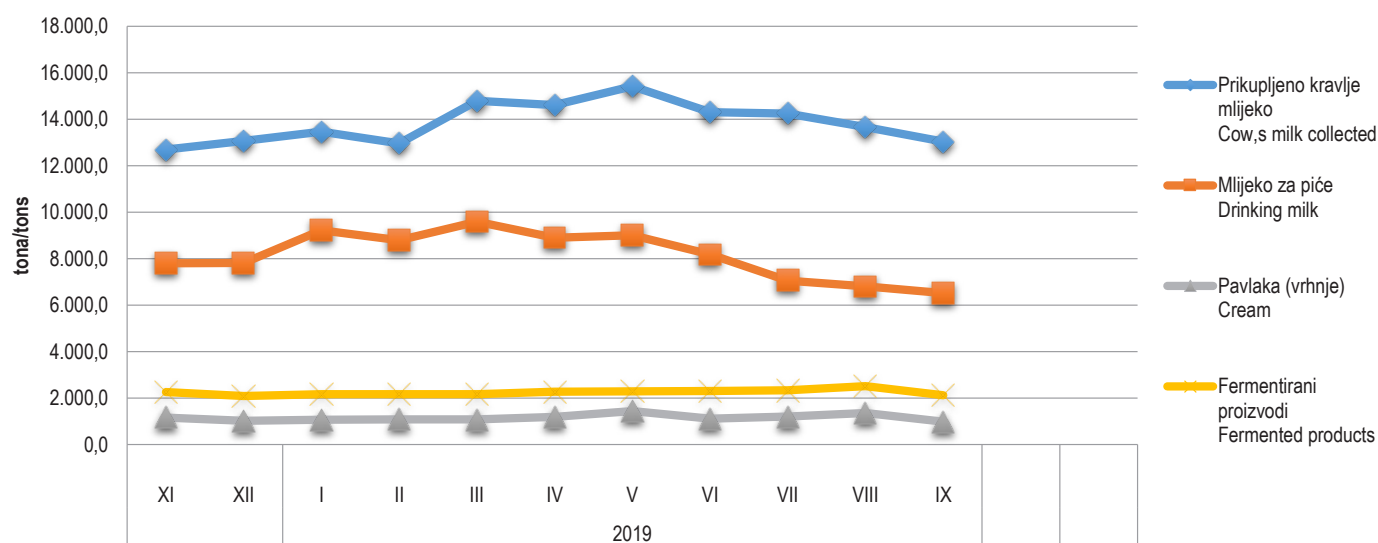
**Pregled broja grla zaklane stoke i peradi po kvartalima u 2019. godini**  
 Overview of number of slaughtered livestock and poultry per quarter in 2019



5.2 PRIKUPLJANJE KRAVLJEG MLJEKA I PROIZVODNJA MLJEČNIH PROIZVODA  
COLLECTION OF COW'S MILK AND PRODUCTION OF DAIRY PRODUCTS

	Prikupljeno kravlje mlijeko <i>Cow's milk collected</i>			Proizvodnja kravljeg mlijeka i mliječna proizvodnja, t <i>Cow's milk and dairy products, t</i>					
	količina, t <i>Quantity, t</i>	sadržaj masti, % <i>Fat content, %</i>	sadržaj proteina, % <i>Protein content, %</i>	mlijeko za piće <i>Drinking milk</i>	pavlaka (vrhnje) <i>Cream</i>	kajmak <i>Kaymak</i>	fermentirani proizvodi <i>Fermented products</i>	maslac <i>Butter</i>	kravji sir <i>Cheese from cow,s milk only</i>
θ 2018*	14.262,5	3,9	3,3	7.867,1	1.230,2	28,4	2.257,3	19,5	343,1
2018 * I	14.520,4	4,0	3,4	8.975,5	1.045,1	22,1	1.963,6	18,0	309,8
II	13.822,1	4,0	3,4	8.135,2	1.180,9	20,3	1.922,6	18,6	290,6
III	15.810,9	4,0	3,4	8.803,6	1.282,6	30,1	2.102,9	17,7	333,1
IV	15.412,2	3,9	3,3	8.954,1	1.185,6	23,6	2.339,1	16,3	327,8
V	16.536,2	3,9	3,3	8.399,3	1.490,6	28,7	2.447,0	22,7	372,0
VI	14.628,9	3,9	3,3	7.854,0	1.407,0	28,5	2.390,5	23,4	364,2
VII	14.740,4	3,8	3,3	7.500,5	1.330,8	29,0	2.485,8	16,3	370,7
VIII	13.366,2	3,8	3,2	6.120,2	1.051,7	38,0	2.627,0	18,8	371,2
IX	12.819,2	3,9	3,3	6.326,0	1.276,9	28,7	2.118,0	14,1	340,8
X	13.737,0	3,9	3,4	7.729,3	1.324,4	36,4	2.340,5	19,2	363,4
XI	12.696,1	4,0	3,4	7.795,0	1.161,5	25,6	2.263,4	21,4	337,5
XII	13.060,5	4,0	3,4	7.813,0	1.025,4	30,1	2.087,7	27,3	336,2
2019 * I	13.464,1	4,0	3,4	9.215,0	1.059,7	27,7	2.169,0	18,2	322,5
II	12.962,7	4,0	3,4	8.786,5	1.089,2	27,9	2.171,1	17,0	303,9
III	14.799,2	3,9	3,4	9.589,1	1.080,7	22,2	2.160,1	21,3	322,3
IV	14.604,3	3,9	3,3	8.906,2	1.185,9	30,0	2.265,5	23,6	347,1
V	15.417,6	3,9	3,4	9.007,4	1.439,7	43,5	2.294,0	29,3	411,2
VI	14.308,0	3,8	3,3	8.175,4	1.108,0	32,9	2.308,4	25,9	331,8
VII	14.250,1	3,8	3,3	7.058,1	1.199,1	40,2	2.329,3	23,4	359,6
VIII	13.665,3	3,8	3,2	6.805,1	1.350,2	44,1	2.512,7	19,5	383,8
IX	13.031,1	3,8	3,3	6.516,2	983,7	27,8	2.125,2	13,3	329,1

Prikupljeno kravlje mlijeko i proizvodnja mliječnih proizvoda  
*Collected cow's milk and produced dairy products*



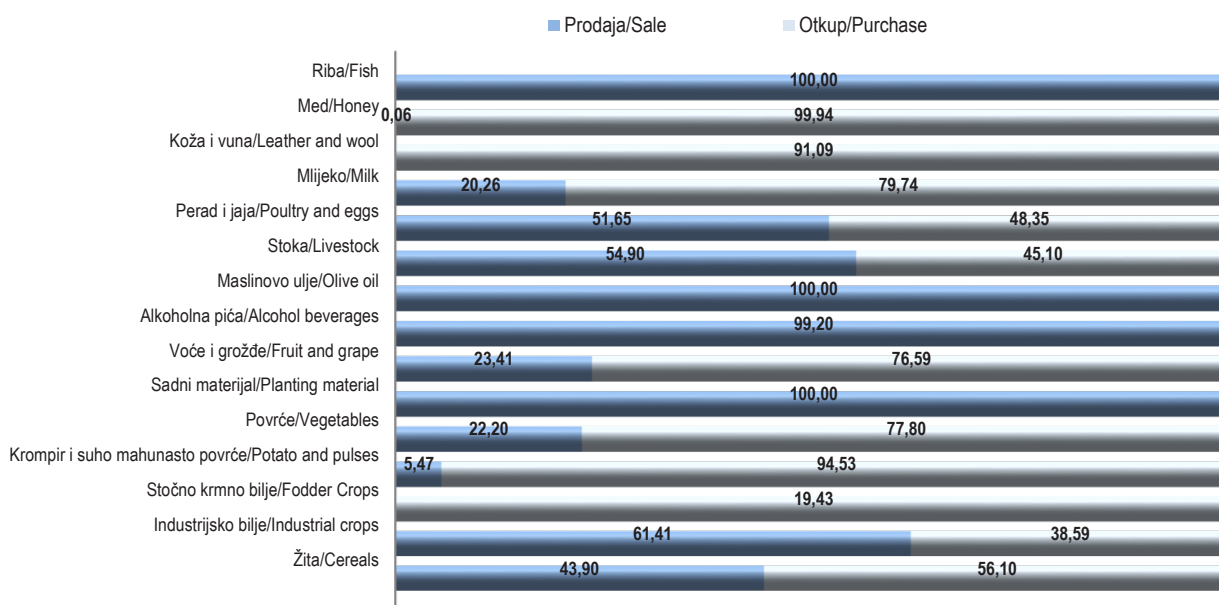


5.3 VRIJEDNOST OTKUPLJENIH I PRODATIH POLJOPRIVREDNIH PROIZVODA PREMA GRUPAMA PROIZVODA, III kvartal 2019, vrijednost u KM  
VALUE OF PURCHASED AND SOLD AGRICULTURAL PRODUCTS BY GROUPS OF PRODUCTS, III quarter of 2019, value in KM

	Vrijednost, KM Value KM			Indeksi vrijednosti IIIQ 2019/IIIQ 2018 Indices of value IIIQ 2019/IIIQ 2018			
	ukupno Total	prodaja Sale	otkup Purchase	ukupno Total	prodaja Sale	otkup Purchase	
Ukupno	103.157.818	43.585.028	59.572.791	112,8	113,4	112,3	Total
Ratarstvo	15.538.227	5.365.396	10.172.830	104,8	103,2	105,7	Field crops
Žita	5.294.912	2.324.718	2.970.194	96,3	114,4	85,7	Cereals
Industrijsko bilje	2.012.904	1.236.148	776.757	119,3	185,3	76,2	Industrial crops
Stočno krmno bilje	107.180	86.356	20.824	104,2	171,0	39,8	Fodder crops
Krompir i suho mahunasto povrće	511.343	27.979	483.364	152,9	-	147,0	Potatoes and pulses
Povrće	7.611.888	1.690.195	5.921.692	105,7	69,2	124,5	Vegetables
Sadni materijal	656.237	656.237	-	188,7	191,9	-	Planting material
Voćarstvo i vinogradarstvo	16.122.544	5.969.489	10.153.055	171,1	116,7	235,9	Fruit and viticulture
Voće i grožđe	13.226.203	3.096.182	10.130.021	182,3	104,9	235,3	Fruit and grapes
Alkoholna pića	2.892.294	2.869.260	23.034	133,6	132,6	-	Alcoholic beverages
Maslinovo ulje	4.047	4.047	-	-	-	-	Olive oil
Stočarstvo	67.659.916	28.462.246	39.197.670	105,7	113,7	100,6	Livestock breeding
Stoka	7.085.782	3.889.745	3.196.037	98,9	81,1	135,2	Livestock - live weight
Perad i jaja	39.865.868	20.591.806	19.274.062	111,5	124,9	100,1	Poultry and eggs
Mlijeko	19.643.021	3.980.056	15.662.965	103,5	106,0	102,9	Milk
Koža i vuna	54.053	4.818	49.235	-	-	-	Leather and wool
Ostali proizvodi	3.180.895	3.131.660	49.235	112,0	115,2	-	Other products
Med	1.065.244	638	1.064.606	-	-	-	Honey
Riba	3.126.842	3.126.842	-	116,2	116,2	-	Fish

1) indeksi preko 300% i ispod 50% se ne objavljuju  
1) indices over 300% and under 50% are not published

5.3.1 Učešće grupa poljoprivrednih proizvoda u ukupnoj vrijednosti prodaje i otkupa, III kvartal 2019  
Share of the group of agricultural products in total value of direct sale and purchase, III quarter 2019

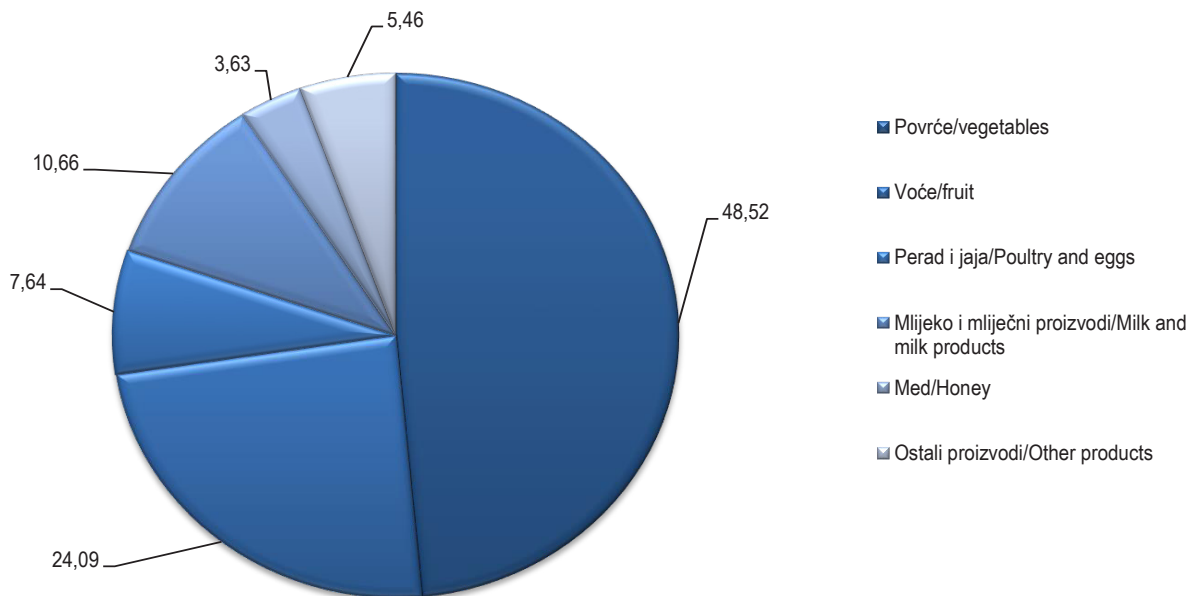


5.4 VRIJEDNOST POLJOPRIVREDNIH PROIZVODA PRODATIH NA ZELENIH PIJACAMA PREMA GRUPAMA PROIZVODA, III kvartal 2019.  
 VALUE OF AGRICULTURAL PRODUCTS SOLD ON MARKETS BY GROUPS OF PRODUCTS, III quarter 2019

	Vrijednost, Value, KM	Indeksi vrijednosti Indices of value		
		IIIQ 2019	IIIQ 2018	
UKUPNO	5.009.621	85,1		TOTAL
Žita i proizvodi od žita	79.385	111,8		Cereals and cereal products
Povrće	2.430.497	81,4		Vegetables
Rezano cvijeće	2.670	-		Cut flowers
Voće	1.206.745	91,9		Fruits
Grožđe	178.356	96,7		Grapes
Maslinovo ulje	12.000	-		Olive oil
Perad i jaja	382.960	80,6		Poultry and eggs
Mlijeko i mliječni proizvodi	534.158	100,0		Milk and dairy products
Med	181.710	66,1		Honey
Ostali proizvodi	1.140	-		Other products

1) indeksi preko 300% i ispod 50% se ne objavljuju  
 1) indices over 400% and under 50% are not published

5.4.1 Struktura ukupne prodaje poljoprivrednih proizvoda na zelenim pijacama /tržnicama, IIIQ 2019  
 Structure of total sale of agricultural products on green market, III quarter 2019



5.5 PROIZVODNJA, PRODAJA I ZALIHE ŠUMSKIH SORTIMENATA, septembar/rujan 2019.  
PRODUCTION, SALE AND STORES OF FORESTRY ASSORTMENTS, September 2019

000 m<sup>3</sup>

	Proizvodnja Production				Prodaja Sale		Zalihe Stocks	
	IX		I - IX		I - IX			
	2018	2019	2018	2019	2018	2019		
UKUPNO	204	199	1.552	1.479	1.518	1.456	105	TOTAL
ČETINARA/ČETINJAČA	96	94	870	765	848	754	47	CONIFERS
LIŠĆARA/LISTAČA	108	104	682	714	670	702	58	BROAD - LEAF
Trupci četinarara/četinjača	62	61	582	525	565	513	24	Logs coniferous
Jamsko drvo četinarara/četinjača	6	5	58	46	55	46	4	Mining wood, coniferous
Ostalo dugo drvo četinarara/četinjača	0	0	1	0	0	0	0	Long coniferous wood
Prostorno drvo četinarara/četinjača	29	28	229	194	227	194	19	Cord coniferous wood
Trupci liščara/listača	26	27	206	212	202	209	10	Logs broadleaf
Jamsko drvo liščara/listača	0	0	2	1	2	1	-	Mining wood, broadleaf
Ostalo dugo drvo liščara/listača	-	-	-	-	-	-	-	Long broadleaf wood
Prostorno drvo liščara/listača	0	0	1	2	1	2	0	Cord broadleaf wood
Ogrjevno drvo četinarara/četinjača	0	0	0	0	1	0	0	Coniferous firewood
Ogrjevno drvo liščara/listača	82	77	473	500	465	491	48	Broadleaf firewood
Ostalo grubo obrađeno drvo1)	-	-	0	-	0	0	-	Other roughly worked wood1)

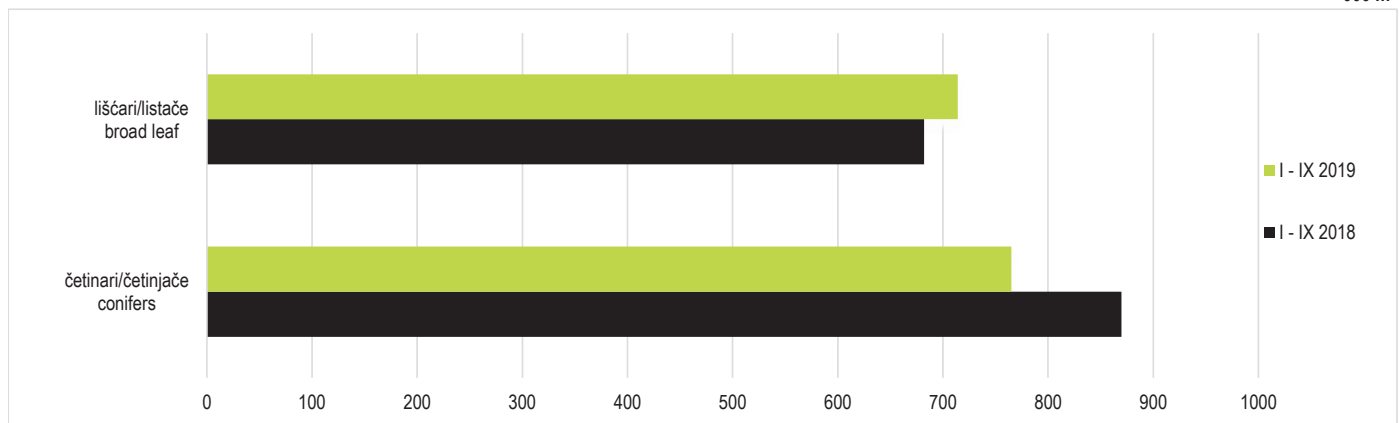
1) Uključuje sitno tehničko drvo, cijepane drvene motke i kolje

1) Including small lumber, shopped wooden poles and stakes

5.5.1 Proizvodnja liščara/listača i četinarara/četinjača

Production of broad leaf and conifers

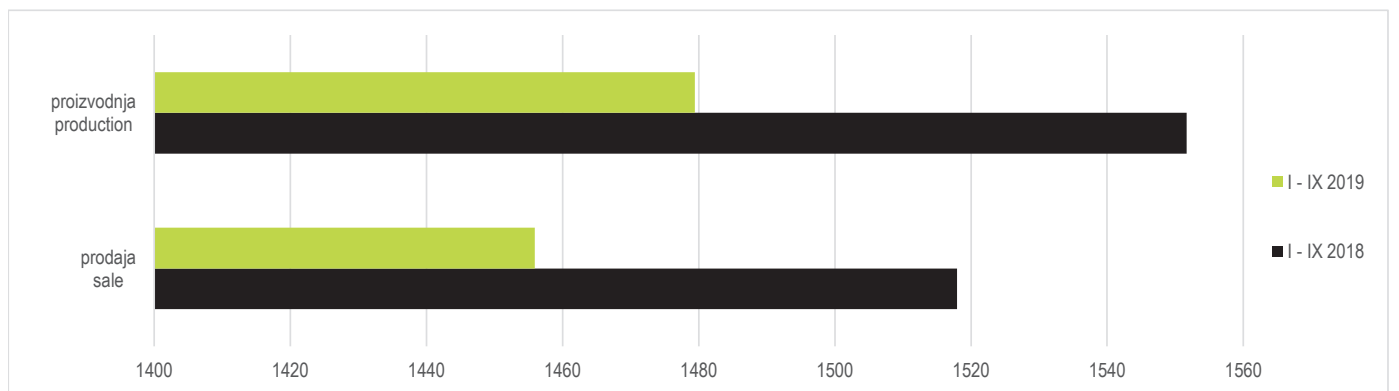
000 m<sup>3</sup>



5.5.2 Ukupna proizvodnja i prodaja šumskih sortimenata

Total production and sale forestry assortments

000 m<sup>3</sup>



6.1 MJESEČNE STOPE PROMJENA IZRAČUNATE IZ DESEZONIRANIH INDEKSA OBIMA INDUSTRIJSKE PROIZVODNJE, septembar/rujan 2019.  
MONTH-ON-MONTH GROWTH RATES CALCULATED FROM SEASONALLY ADJUSTED VOLUME INDICES ON INDUSTRIAL PRODUCTION, September 2019

	IV 2019 III 2019	V 2019 IV 2019	VI 2019 V 2019	VII 2019 VI 2019	VIII 2019 VII 2019	IX 2019 VIII 2019	
Ukupno industrija Prema GIG-u 2009.	-1,7	0,6	-2,1	0,1	-6,8	4,0	Total industry According to MIGs 2009.
AI Intermedijarni proizvodi	-0,7	-1,0	-5,2	3,1	-10,3	6,3	Intermediate goods
AE Energija	5,5	-2,3	-0,7	-0,2	-3,8	-5,1	Energy
BB Kapitalni proizvodi	-9,9	-0,7	4,4	-6,3	-7,0	7,5	Capital goods
CD Trajni proizvodi za široku potrošnju	11,2	6,4	-14,0	1,0	-9,4	-1,1	Consumer durables
CN Netrajni proizvodi za široku potrošnju Prema područjima i oblastima KD BiH 2010	-5,8	2,1	-1,9	2,2	-5,7	6,3	Consumer non-durables According to KD BiH 2010. sections and divisions
B Vađenje ruda i kamena	-0,6	-5,8	-0,6	1,1	-10,3	3,2	Mining and quarrying
05 Vađenje ugljena i lignita	-2,1	-6,5	3,1	0,5	-9,8	0,9	Mining of coal and lignite
07 Vađenje metalnih ruda	-18,8	20,1	-25,3	30,3	-11,2	28,9	Mining of metal ores
08 Vađenje ostalih ruda i kamena	6,5	-5,4	-13,3	-2,9	-6,5	11,0	Other mining and quarrying
C Prerađivačka industrija	-5,8	1,2	-2,0	0,2	-7,7	6,0	Manufacturing
10 Proizvodnja prehrambenih proizvoda	-0,9	4,3	-9,0	4,6	-4,4	6,0	Manufacture of food products
11 Proizvodnja pića	-7,1	1,5	-1,3	1,2	-4,0	5,9	Manufacture of beverages
12 Proizvodnja duhanskih proizvoda	2,7	-16,8	-4,9	-8,6	-2,9	-4,0	Manufacture of tobacco products
13 Proizvodnja tekstila	-4,4	19,8	-19,2	1,0	18,2	-21,8	Manufacture of textiles
14 Proizvodnja odjeće	6,1	-3,7	1,3	-1,4	-14,1	25,3	Manufacture of wearing apparel
15 Proizvodnja kože i srodnih proizvoda	-6,9	4,3	4,2	1,8	6,4	-3,6	Manufacture of leather and related products
16 Prerada drva i proizvoda od drva i pluta, osim namještaja; proizvodnja proizvoda od slame i pletarskih materijala	-4,2	-3,2	-10,8	11,5	-6,9	7,5	Manufacture of wood and of products of wood and cork, except furniture, manufacture of articles of straw and plaiting materials
17 Proizvodnja papira i proizvoda od papira	24,9	-7,1	-1,9	5,9	-35,7	50,1	Manufacture of paper and paper products
18 Štampanje i umnožavanje snimljenih zapisa	-7,9	12,2	-10,4	-11,2	18,8	-4,3	Printing and reproduction of recorded media
19 Proizvodnja koksa i rafiniranih naftnih proizvoda	-4,5	3,9	-4,8	-8,7	-10,2	2,1	Manufacture of coke and refined petroleum products
20 Proizvodnja hemikalija i hemijskih proizvoda	-6,8	10,3	1,3	8,2	-8,8	-7,1	Manufacture of chemicals and chemical products
21 Proizvodnja osnovnih farmaceutskih proizvoda i farmaceutskih preparata	-23,7	8,8	25,3	-3,6	-36,4	12,0	Manufacture of basic pharmaceutical products and pharmaceutical preparations
22 Proizvodnja proizvoda od gume i plastičnih masa	-2,3	-4,3	-6,2	18,0	-15,0	10,5	Manufacture of rubber and plastic products
23 Proizvodnja ostalih nemetalnih mineralnih proizvoda	-12,8	-2,7	-6,8	6,1	-2,8	2,9	Manufacture of other non-metallic mineral products
24 Proizvodnja baznih metala	2,9	-0,8	-8,0	-16,6	-7,4	-6,4	Manufacture of basic metals
25 Proizvodnja gotovih metalnih proizvoda, osim mašina i opreme	-14,7	6,3	-5,0	8,0	-10,8	3,4	Manufacture of fabricated metal products, except machinery and equipment
26 Proizvodnja računara te elektroničkih i optičkih proizvoda	7,9	-25,0	-4,6	-5,9	-0,3	70,4	Manufacture of computer, electronic and optical products
27 Proizvodnja električne opreme	7,5	-3,2	-5,2	4,4	-13,1	2,3	Manufacture of electrical equipment
28 Proizvodnja mašina i uređaja, d. n.	-3,6	-2,8	14,5	-13,6	-0,5	6,4	Manufacture of machinery and equipment n. e. c.
29 Proizvodnja motornih vozila, prikolica i poluprikolica	-2,2	-4,3	1,3	-4,2	-5,3	2,2	Manufacture of motor vehicles, trailers and semi-trailers
30 Proizvodnja ostalih prijevoznih sredstava	79,4	-23,6	66,4	97,6	-25,7	-33,7	Manufacture of other transport equipment
31 Proizvodnja namještaja	10,6	6,7	-15,7	2,6	-8,0	0,1	Manufacture of furniture
32 Ostala prerađivačka industrija	3,8	-7,1	15,4	19,3	-7,7	-13,0	Other manufacturing
33 Popravak i instaliranje mašina i opreme	8,3	-28,7	23,4	16,2	-6,8	-2,5	Repair and installation of machinery and equipment
D Proizvodnja i snabdijevanje/opskrba električnom energijom i plinom (osim grane 35.3)	9,9	-0,4	-1,7	-1,0	2,6	-8,9	Electricity and gas supply (except group 35.3)
35 Proizvodnja i snabdijevanje/opskrba električnom energijom i plinom (osim grane 35.3)	9,9	-0,4	-1,7	-1,0	2,6	-8,9	Electricity and gas supply (except group 35.3)

6.2 GODIŠNJE STOPE PROMJENA IZRAČUNATE IZ KALENDARSKI PRILAGOĐENIH INDEKSA OBIMA INDUSTRIJSKE PROIZVODNJE, septembar/rujan 2019.  
YEAR-ON-YEAR GROW RATES CALCULATED FROM WORKING-DAY ADJUSTED VOLUME INDICES ON INDUSTRIAL PRODUCTION, September 2019

	V 2019 V 2018	VI 2019 VI 2018	VII 2019 VII 2018	VIII 2019 VIII 2018	IX 2019 IX 2018	I-IX 2019 I-IX 2018	
Ukupno industrija Prema GIG-u 2009.	3,1	1,4	-2,5	-10,2	-6,9	-2,0	Total industry According to MIGs 2009.
AI Intermedijami proizvodi	-0,2	3,0	-11,7	-10,8	-14,3	-4,6	Intermediate goods
AE Energija	12,3	8,8	-0,8	-9,3	-2,2	-1,4	Energy
BB Kapitalni proizvodi	5,2	-4,0	-10,5	-0,2	-17,1	-0,4	Capital goods
CD Trajni proizvodi za široku potrošnju	19,8	18,6	19,4	17,5	-3,8	13,8	Consumer durables
CN Netrajni proizvodi za široku potrošnju Prema područjima i oblastima KD BiH 2010	-1,5	-3,4	-7,3	0,8	-3,9	-1,6	Consumer non-durables According to KD BiH 2010. sections and divisions
B Vađenje ruda i kamena	-0,7	1,6	-6,9	-10,7	-10,2	-2,7	Mining and quarrying
05 Vađenje ugljena i lignita	-3,1	0,8	-6,2	-9,9	-8,9	-3,5	Mining of coal and lignite
07 Vađenje metalnih ruda	0,4	-4,2	-20,3	-33,7	-11,8	-13,3	Mining of metal ores
08 Vađenje ostalih ruda i kamena	-11,5	-8,3	-15,3	-15,7	-22,8	-3,4	Other mining and quarrying
C Prerađivačka industrija	0,0	-1,1	-9,3	-4,8	-11,6	-2,7	Manufacturing
10 Proizvodnja prehrambenih proizvoda	12,5	2,5	-0,2	-6,6	6,7	3,1	Manufacture of food products
11 Proizvodnja pića	-1,4	-11,9	-22,9	-26,5	-0,2	-7,9	Manufacture of beverages
12 Proizvodnja duhanskih proizvoda	-8,1	-33,8	-1,8	-64,2	-37,6	-10,9	Manufacture of tobacco products
13 Proizvodnja tekstila	-50,4	-52,3	-46,1	-30,7	-41,8	-43,9	Manufacture of textiles
14 Proizvodnja odjeće	-2,1	-2,2	-8,2	30,9	9,5	10,6	Manufacture of wearing apparel
15 Proizvodnja kože i srodnih proizvoda	-12,6	-1,1	-2,4	35,6	5,5	-3,4	Manufacture of leather and related products
16 Prerada drva i proizvoda od drva i pluta, osim namještaja; proizvodnja proizvoda od slame i pletarskih materijala	-18,6	-15,5	-19,7	-6,7	-17,1	-12,1	Manufacture of wood and of products of wood and cork, except furniture, manufacture of articles of straw and plaiting materials
17 Proizvodnja papira i proizvoda od papira	-17,5	-14,6	-22,6	-18,2	-21,4	-14,7	Manufacture of paper and paper products
18 Štampanje i umnožavanje snimljenih zapisa	19,9	38,2	16,7	-34,3	-21,2	-0,1	Printing and reproduction of recorded media
19 Proizvodnja koksa i rafiniranih naftnih proizvoda	-1,7	-2,6	-7,3	-7,0	-6,3	-2,0	Manufacture of coke and refined petroleum products
20 Proizvodnja hemikalija i hemijskih proizvoda	10,0	15,2	-1,4	2,3	-12,1	-5,4	Manufacture of chemicals and chemical products
21 Proizvodnja osnovnih farmaceutskih proizvoda i farmaceutskih preparata	11,9	25,6	-3,2	57,9	-36,0	4,4	Manufacture of basic pharmaceutical products and pharmaceutical preparations
22 Proizvodnja proizvoda od gume i plastičnih masa	-4,8	-9,8	-6,1	8,4	-2,8	-0,3	Manufacture of rubber and plastic products
23 Proizvodnja ostalih nemetalnih mineralnih proizvoda	-10,7	-9,0	-3,9	-11,0	-10,5	-0,3	Manufacture of other non-metallic mineral products
24 Proizvodnja baznih metala	20,7	49,3	-17,0	-22,2	-18,7	0,0	Manufacture of basic metals
25 Proizvodnja gotovih metalnih proizvoda, osim mašina i opreme	4,4	-7,6	-18,7	-15,1	-16,7	-4,8	Manufacture of fabricated metal products, except machinery and equipment
26 Proizvodnja računara te elektroničkih i optičkih proizvoda	1,0	26,7	42,5	40,8	3,7	24,0	Manufacture of computer, electronic and optical products
27 Proizvodnja električne opreme	15,6	11,0	17,4	9,8	-5,9	6,9	Manufacture of electrical equipment
28 Proizvodnja mašina i uređaja, d. n.	-11,0	-1,9	5,3	14,1	-9,7	-3,4	Manufacture of machinery and equipment n. e. c.
29 Proizvodnja motornih vozila, prikolica i poluprikolica	4,6	8,1	1,7	8,7	-10,4	6,9	Manufacture of motor vehicles, trailers and semi-trailers
30 Proizvodnja ostalih prijevoznih sredstava	-48,2	-13,8	17,6	135,8	30,6	-8,8	Manufacture of other transport equipment
31 Proizvodnja namještaja	14,7	17,6	18,2	20,4	-0,4	14,7	Manufacture of furniture
32 Ostala prerađivačka industrija	-22,8	8,6	26,7	140,2	31,6	14,0	Other manufacturing
33 Popravak i instaliranje mašina i opreme	-37,4	-32,8	0,0	3,0	12,6	-13,8	Repair and installation of machinery and equipment
D Proizvodnja i snabdijevanje/opskrba električnom energijom i plinom (osim grane 35.3)	21,8	12,9	2,0	-8,7	2,6	-0,5	Electricity and gas supply (except group 35.3)
35 Proizvodnja i snabdijevanje/opskrba električnom energijom i plinom (osim grane 35.3)	21,8	12,9	2,0	-8,7	2,6	-0,5	Electricity and gas supply (except group 35.3)

6.3 IZVORNI INDEKSI OBIMA INDUSTRIJSKE PROIZVODNJE-UKUPNO, PREMA GIG, PODRUČJIMA I OBLASTIMA KD BIH 2010, septembar/rijan 2019.

GROSS VOLUME INDICES ON INDUSTRIAL PRODUCTION-TOTAL, PER MIGs AND KD BIH 2010 SECTIONS AND DIVISIONS, September 2019

	Struktura Structure	IX 2019 Ø 2018	IX 2019 IX 2018	I-IX 2019 I-IX 2018	
Ukupno industrija	100,00	95,6	93,8	98,1	Total industry
Prema GIG-u 2009.					According to MIGs 2009.
AI Intermedijarni proizvodi	32,60	96,8	90,6	97,4	Intermediate goods
AE Energija	26,30	83,8	90,4	95,0	Energy
BB Kapitalni proizvodi	13,17	104,7	93,5	101,2	Capital goods
CD Trajni proizvodi za široku potrošnju	3,22	101,9	101,5	112,4	Consumer durables
CN Netrajni proizvodi za široku potrošnju	24,71	100,9	98,9	99,0	Consumer non-durables
Prema područjima i oblastima KD BIH 2010					According to KD BIH 2010. sections and divisions
B Vađenje ruda i kamena	10,81	95,1	93,9	97,2	Mining and quarrying
05 Vađenje ugljena i lignita	8,92	89,0	91,2	95,2	Mining of coal and lignite
07 Vađenje metalnih ruda	0,31	134,0	138,0	104,7	Mining of metal ores
08 Vađenje ostalih ruda i kamena	1,58	121,6	100,0	107,3	Other mining and quarrying
C Prerađivačka industrija	73,23	99,0	94,2	99,0	Manufacturing
10 Proizvodnja prehrambenih proizvoda	7,59	105,9	111,7	104,6	Manufacture of food products
11 Proizvodnja pića	3,72	98,6	99,5	98,8	Manufacture of beverages
12 Proizvodnja duhanskih proizvoda	0,14	38,9	44,5	77,6	Manufacture of tobacco products
13 Proizvodnja tekstila	2,53	54,8	55,3	55,1	Manufacture of textiles
14 Proizvodnja odjeće	3,96	133,8	140,1	115,1	Manufacture of wearing apparel
15 Proizvodnja kože i srodnih proizvoda	2,83	95,0	101,4	94,2	Manufacture of leather and related products
16 Prerada drva i proizvoda od drva i pluta, osim namještaja; proizvodnja proizvoda od slame i pletarskih materijala	3,40	96,7	90,4	89,2	Manufacture of wood and of products of wood and cork, except furniture, manufacture of articles of straw and plaiting materials
17 Proizvodnja papira i proizvoda od papira	2,93	102,8	96,4	88,9	Manufacture of paper and paper products
18 Štampanje i umnožavanje snimljenih zapisa	1,52	114,2	90,4	102,3	Printing and reproduction of recorded media
19 Proizvodnja koksa i rafiniranih naftnih proizvoda	1,42	88,7	98,9	97,9	Manufacture of coke and refined petroleum products
20 Proizvodnja hemikalija i hemijskih proizvoda	4,07	89,3	83,3	95,2	Manufacture of chemicals and chemical products
21 Proizvodnja osnovnih farmaceutskih proizvoda i farmaceutskih preparata	2,37	76,8	57,1	100,9	Manufacture of basic pharmaceutical products and pharmaceutical preparations
22 Proizvodnja proizvoda od gume i plastičnih masa	3,86	106,2	103,2	102,6	Manufacture of rubber and plastic products
23 Proizvodnja ostalih nemetalnih mineralnih proizvoda	3,99	120,2	102,6	106,6	Manufacture of other non-metallic mineral products
24 Proizvodnja baznih metala	5,64	64,8	61,4	96,7	Manufacture of basic metals
25 Proizvodnja gotovih metalnih proizvoda, osim mašina i opreme	11,50	102,5	92,1	98,0	Manufacture of fabricated metal products, except machinery and equipment
26 Proizvodnja računara te elektroničkih i optičkih proizvoda	0,28	146,1	125,9	116,5	Manufacture of computer, electronic and optical products
27 Proizvodnja električne opreme	1,36	105,3	99,7	107,2	Manufacture of electrical equipment
28 Proizvodnja mašina i uređaja, d. n.	2,11	107,1	97,5	98,0	Manufacture of machinery and equipment n.e.c.
29 Proizvodnja motornih vozila, prikolica i poluprikolica	3,35	105,1	96,4	105,7	Manufacture of motor vehicles, trailers and semi-trailers
30 Proizvodnja ostalih prijevoznih sredstava	0,01	105,9	100,2	92,1	Manufacture of other transport equipment
31 Proizvodnja namještaja	3,14	102,0	101,1	113,1	Manufacture of furniture
32 Ostala prerađivačka industrija	0,83	99,9	103,1	116,3	Other manufacturing
33 Popravak i instaliranje mašina i opreme	0,68	88,2	110,3	85,4	Repair and installation of machinery and equipment
D Proizvodnja i snabdijevanje/opskrba električnom energijom i plinom (osim grane 35.3)	15,96	80,5	89,1	94,5	Electricity and gas supply (except group 35.3)
35 Proizvodnja i snabdijevanje/opskrba električnom energijom i plinom (osim grane 35.3)	15,96	80,5	89,1	94,5	Electricity and gas supply (except group 35.3)

6.4 DESEZONIRANI INDEKSI - UKUPNO  
SEASONALLY ADJUSTED INDICES - TOTAL

2015=100

Godina Year	Mjesec Month	Ukupno Total	Prema glavnim industrijskim grupacijama By main industrial groupings				
			Intermedijarni proizvodi Intermediate goods	Energija Energy	Kapitalni proizvodi Capital goods	Trajni proizvodi za široku potrošnju Consumer durables	Netrajni proizvodi za široku potrošnju Consumer non-durables
2017	I	98,8	91,0	103,1	100,7	111,2	101,6
	II	104,8	104,7	99,3	108,9	123,6	108,2
	III	105,1	107,7	100,7	102,4	126,7	107,5
	IV	104,9	102,5	103,8	115,9	123,1	103,7
	V	105,3	107,5	98,6	110,8	133,2	104,6
	VI	106,5	108,8	103,7	105,7	127,0	103,5
	VII	109,8	108,9	110,0	105,6	125,7	111,8
	VIII	111,3	109,8	109,8	112,1	127,0	112,8
	IX	109,1	106,4	108,8	110,8	119,9	108,2
	X	108,4	107,2	104,7	112,6	114,6	112,5
	XI	108,2	109,7	104,5	106,6	123,6	111,0
	XII	106,2	108,6	104,1	107,8	119,4	104,4
2018	I	111,3	118,9	103,7	115,4	116,1	114,0
	II	108,5	107,3	110,3	106,8	122,5	107,3
	III	107,3	100,8	114,8	108,1	119,0	108,5
	IV	105,6	102,1	103,0	102,5	122,8	112,3
	V	104,5	98,2	103,9	105,5	124,1	109,7
	VI	103,8	94,9	107,0	107,9	117,2	109,2
	VII	108,2	105,1	108,2	115,3	114,6	109,5
	VIII	108,9	105,5	112,1	107,7	109,5	110,2
	IX	109,6	106,7	105,0	112,9	115,6	113,5
	X	109,6	110,4	109,5	116,6	123,9	105,6
	XI	108,4	107,6	108,5	110,9	126,5	106,1
	XII	104,5	103,1	102,5	108,8	150,2	104,2
2019	I	106,1	103,4	102,1	114,1	148,2	110,0
	II	108,2	107,5	102,2	116,1	127,1	112,3
	III	108,7	105,5	101,7	121,4	127,7	113,7
	IV	106,9	104,8	107,3	109,4	142,0	107,1
	V	107,5	103,7	104,8	108,6	151,0	109,4
	VI	105,3	98,3	104,1	113,4	129,8	107,3
	VII	105,4	101,4	103,9	106,3	131,1	109,6
	VIII	98,2	91,0	99,9	98,8	118,7	103,4
	IX	102,2	96,7	94,9	106,2	117,4	109,9

6.5 KALENDARSKI PRILAGOĐENI INDEKSI - UKUPNO  
WORKING-DAY ADJUSTED INDICES - TOTAL

2015=100

Godina Year	Mjesec Month	Ukupno Total	Prema glavnim industrijskim grupacijama By main industrial groupings				
			Intermedijarni proizvodi Intermediate goods	Energija Energy	Kapitalni proizvodi Capital goods	Trajni proizvodi za široku potrošnju Consumer durables	Netrajni proizvodi za široku potrošnju Consumer non-durables
2017	I	91,4	76,8	111,9	80,7	112,0	87,5
	II	97,1	92,0	102,1	96,5	119,2	95,4
	III	106,4	105,5	107,0	99,3	125,0	106,3
	IV	105,6	106,6	97,2	116,1	123,8	109,0
	V	103,8	112,4	89,0	111,2	128,0	105,6
	VI	106,0	112,5	92,9	111,2	123,2	107,5
	VII	112,5	115,0	105,7	108,8	117,1	120,4
	VIII	111,1	113,2	107,8	110,5	119,9	111,8
	IX	110,2	111,6	103,2	123,2	127,0	108,5
	X	115,5	115,0	109,2	134,5	124,6	115,4
	XI	111,5	112,2	109,2	112,7	127,8	111,1
	XII	108,3	101,1	115,3	97,9	125,2	110,1
2018	I	103,1	100,8	112,6	93,4	117,0	98,6
	II	100,8	94,6	113,4	95,1	118,1	94,9
	III	108,8	98,7	122,1	106,1	117,3	107,7
	IV	106,2	106,1	96,5	101,8	123,5	118,1
	V	102,9	102,4	93,7	105,1	119,2	110,8
	VI	103,1	97,3	95,9	113,9	113,7	113,2
	VII	111,0	111,2	103,9	118,9	106,8	118,2
	VIII	108,3	108,1	110,1	104,3	103,3	108,7
	IX	110,7	111,9	99,6	125,7	122,4	114,3
	X	117,0	118,7	114,2	140,0	134,6	108,1
	XI	111,8	110,3	113,4	116,9	130,8	106,1
	XII	106,4	95,9	113,5	98,3	157,6	109,3
2019	I	98,3	87,8	110,9	92,8	149,4	95,4
	II	100,6	95,1	105,0	104,0	122,5	99,6
	III	110,5	103,4	108,2	120,8	125,9	113,4
	IV	107,6	109,1	100,5	108,5	142,9	112,5
	V	106,0	108,3	94,6	108,1	145,2	110,5
	VI	104,5	100,5	93,3	120,2	126,0	111,1
	VII	108,2	107,4	99,8	109,5	122,2	118,3
	VIII	97,2	92,7	98,2	94,5	112,0	101,5
	IX	103,1	101,4	90,0	118,2	124,3	110,7



6.6 IZVORNI INDEKSI OBIMA INDUSTRIJSKE PROIZVODNJE - UKUPNO  
GROSS VOLUME INDICES OF INDUSTRIAL PRODUCTION - TOTAL

2015=100

Godina Year	Mjesec Month	Ukupno Total	Prema glavnim industrijskim grupacijama By main industrial groupings				
			Intermedijarni proizvodi Intermediate goods	Energija Energy	Kapitalni proizvodi Capital goods	Trajni proizvodi za široku potrošnju Consumer durables	Netrajni proizvodi za široku potrošnju Consumer non-durables
2017	I	91,4	76,8	111,9	80,7	112,0	87,5
	II	97,1	92,0	102,1	96,5	119,2	95,4
	III	106,9	105,5	107,0	105,7	125,0	107,6
	IV	104,3	106,6	97,2	110,2	123,8	105,6
	V	104,1	112,4	89,0	111,5	128,0	106,3
	VI	106,2	112,5	92,9	116,7	123,2	108,2
	VII	111,5	115,0	105,7	104,8	117,1	117,5
	VIII	111,9	113,2	107,8	114,2	119,9	113,9
	IX	109,5	111,6	103,2	122,0	127,0	106,9
	X	115,3	115,0	109,2	131,2	124,6	115,1
	XI	112,7	112,2	109,2	117,5	127,8	114,3
	XII	107,0	101,1	115,3	97,7	125,2	106,8
2018	I	103,4	100,8	112,6	93,7	117,0	99,2
	II	100,8	94,6	113,4	95,1	118,1	94,9
	III	108,4	98,7	122,1	103,3	117,3	106,7
	IV	105,8	106,1	96,5	101,1	123,5	117,0
	V	103,1	102,4	93,7	108,1	119,2	111,5
	VI	102,5	97,3	95,9	112,7	113,7	111,4
	VII	110,9	111,2	103,9	116,0	106,8	117,8
	VIII	108,8	108,1	110,1	107,8	103,3	110,1
	IX	109,4	111,9	99,6	123,0	122,4	110,8
	X	117,8	118,7	114,2	138,5	134,6	110,1
	XI	112,7	110,3	113,4	124,0	130,8	108,4
	XII	105,1	95,9	113,5	94,5	157,6	106,0
2019	I	98,5	87,8	110,9	95,4	149,4	96,0
	II	100,6	95,1	105,0	104,0	122,5	99,6
	III	109,2	103,4	108,2	121,9	125,9	109,9
	IV	108,1	109,1	100,5	103,8	142,9	113,9
	V	106,3	108,3	94,6	108,5	145,2	111,2
	IV	103,0	100,5	93,3	117,4	126,0	107,0
	VII	109,0	107,4	99,8	108,4	122,2	120,5
	VIII	97,7	92,7	98,2	97,7	112,0	102,8
	IX	102,7	101,4	90,0	115,0	124,3	109,7

6.7 KALENDARSKI PRILAGOĐENI I DESEZONIRANI INDEKSI - PREMA PODRUČJIMA I OBLASTIMA KD BIH 2010.  
WORKING-DAY ADJUSTED AND SEASONALLY ADJUSTED INDICES - PER 2010 SECTIONS AND DIVISIONS KD BiH

2015=100

KD BIH 2010.	Kalendarski prilagođeni indeksi <i>Working-day adjusted indices</i>				Desezonirani indeksi <i>Seasonally adjusted indices</i>			
	VI 2019	VII 2019	VIII 2019	IX 2019	VI 2019	VII 2019	VIII 2019	IX 2019
Ukupno <i>Total</i>	104,5	108,2	97,2	103,1	105,3	105,4	98,2	102,2
Područje B <i>Section B</i>	109,1	115,1	105,8	109,6	112,7	113,9	102,1	105,4
05	106,2	111,2	100,9	102,4	111,6	112,2	101,2	102,1
07	92,3	140,4	125,3	140,4	81,4	106,0	94,1	121,3
08	126,7	129,1	126,9	141,2	118,5	115,0	107,5	119,3
Područje C <i>Section C</i>	108,3	110,4	96,0	106,7	104,8	105,0	96,9	102,7
10	100,5	114,6	110,7	109,7	103,1	107,8	103,0	109,2
11	114,4	135,3	129,3	105,1	104,1	105,4	101,2	107,1
12	23,3	20,2	24,7	18,7	24,4	22,3	21,6	20,8
13	59,4	52,3	55,4	56,2	55,7	56,3	66,5	52,0
14	131,3	138,4	90,2	150,7	125,4	123,6	106,2	133,2
15	96,8	100,7	82,1	96,9	95,6	97,3	103,5	99,8
16	81,4	93,3	79,5	94,4	78,2	87,1	81,1	87,2
17	94,2	103,4	52,2	98,3	87,0	92,1	59,2	88,9
18	97,3	98,1	161,2	136,3	116,9	103,8	123,2	118,0
19	95,7	97,2	89,7	91,8	104,6	95,4	85,7	87,5
20	103,3	114,4	100,3	99,3	106,7	115,5	105,3	97,9
21	148,2	151,0	63,4	98,4	153,9	148,4	94,4	105,7
22	127,9	149,8	122,0	135,9	117,7	138,9	118,1	130,5
23	93,2	99,5	100,5	103,0	84,7	89,9	87,4	89,9
24	89,4	81,4	74,0	64,1	95,7	79,8	73,9	69,2
25	119,9	127,2	116,2	126,3	112,5	121,6	108,5	112,1
26	241,4	227,2	226,5	385,9	241,4	227,2	226,5	385,9
27	113,6	116,1	103,1	110,9	113,4	118,4	102,9	105,2
28	135,8	95,6	91,2	113,9	117,4	101,4	100,9	107,3
29	106,7	85,4	68,5	95,6	95,8	91,8	86,9	88,8
30	37,6	74,3	55,2	36,6	37,6	74,3	55,2	36,6
31	129,1	125,1	115,6	127,3	131,0	134,4	123,7	123,8
32	247,1	299,5	203,2	186,2	226,4	270,0	249,3	216,9
33	69,2	80,4	74,9	73,0	69,2	80,4	74,9	73,0
Područje D <i>Section D</i>	87,0	94,8	98,1	84,1	100,2	99,1	101,7	92,7
35	87,0	94,8	98,1	84,1	100,2	99,1	101,7	92,7

6.8 INDEKSI OBIMA INDUSTRIJSKE PROIZVODNJE - UKUPNO, PREMA GIG, PODRUČJIMA I OBLASTIMA KD BIH 2010  
VOLUME INDICES OF INDUSTRIAL PRODUCTION - TOTAL, PER MIGs, SECTIONS AND DIVISIONS (NACE Rev.2)

	2015=100											
	2017	2018	I 2019	II 2019	III 2019	IV 2019	V 2019	VI 2019	VII 2019	VIII 2019	IX 2019	
INDUSTRIJA UKUPNO	106,5	107,4	98,5	100,6	109,2	108,1	106,3	103,0	109,0	97,7	102,7	TOTAL INDUSTRY
PREMA GLAVNIM INDUSTRIJSKIM GRUPACIJAMA												BY MAIN INDUSTRIAL GROUPINGS
AI Intermedijarni proizvodi	106,2	104,7	87,8	95,1	103,4	109,1	108,3	100,5	107,4	92,7	101,4	Intermediate goods
AE Energija	104,2	107,4	110,9	105,0	108,2	100,5	94,6	93,3	99,8	98,2	90,0	Energy
BB Kapitalni proizvodi	109,1	109,8	95,4	104,0	121,9	103,8	108,5	117,4	108,4	97,7	115,0	Capital goods
CD Trajni proizvodi za široku potrošnju	122,7	122,0	149,4	122,5	125,9	142,9	145,2	126,0	122,2	112,0	124,3	Durable consumer goods
CN Netrajni proizvodi za široku potrošnju	107,2	108,7	96,0	99,6	109,9	113,9	111,2	107,0	120,5	102,8	109,7	Non - durable consumer goods
PREMA PODRUČJIMA I OBLASTIMA KD-a												BY SECTIONS AND DIVISIONS OF CEA
B VAĐENJE RUDA I KAMENA	116,1	115,3	99,7	103,9	120,9	118,9	108,0	109,1	115,1	105,8	109,6	MINING AND QUARRYING
05 Vađenje ugljena i lignita	118,2	115,0	106,8	106,8	122,5	114,6	103,7	106,2	111,2	100,9	102,4	Mining of coal and lignite
07 Vađenje metalnih ruda	96,6	104,8	55,1	92,9	106,1	93,1	119,8	92,3	140,4	125,3	140,4	Mining of metal ores
08 Vađenje ostalih ruda i kamena	105,0	116,1	66,4	86,9	111,9	145,8	126,9	126,7	129,1	126,9	141,2	Other mining and quarrying
C PRERADIVAČKA INDUSTRIJA	107,5	107,2	95,0	99,3	109,6	110,2	110,1	105,9	111,6	96,7	106,1	MANUFACTURING
10 Proizvodnja prehrambenih proizvoda	104,1	102,5	96,1	96,6	106,0	116,0	112,5	96,5	117,0	112,2	108,6	Manufacture of food products
11 Proizvodnja pića	105,9	106,6	82,4	73,4	109,8	116,5	108,7	114,4	135,3	129,3	105,1	Manufacture of beverages
12 Proizvodnja duhanskih proizvoda	67,9	47,1	61,1	55,3	21,8	26,6	21,1	21,4	21,1	25,4	18,3	Manufacture of tobacco products
13 Proizvodnja tekstila	125,2	102,4	75,4	70,3	64,9	61,7	70,7	59,4	52,3	55,4	56,2	Manufacture of textiles
14 Proizvodnja odjeće	94,4	112,6	122,1	131,5	123,0	141,2	133,5	131,3	138,4	90,2	150,7	Manufacture of wearing apparel
15 Proizvodnja kože i srodnih proizvoda	103,9	102,0	104,3	99,1	100,2	84,2	90,8	96,8	100,7	82,1	96,9	Manufacture of leather and related products
16 Prerada drva i proizvoda od drva i pluta, osim namještaja; proizvodnja predmeta od slame i pletarskih materijala	107,5	97,6	73,9	82,9	92,3	92,2	91,9	81,4	93,3	79,5	94,4	Manufacture of wood and of products of wood and cork, except furniture; manufacture of articles of straw and plaiting materials
17 Proizvodnja papira i proizvoda od papira	93,1	95,7	75,1	99,0	59,4	93,2	99,2	94,2	103,4	52,2	98,3	Manufacture of paper and paper products
18 Štampanje i umnožavanje snimljenih zapisa	120,7	119,3	91,1	96,6	132,2	115,4	127,0	97,3	98,1	161,2	136,3	Printing and reproduction of recorded media
19 Proizvodnja koksa i rafiniranih naftnih proizvoda	93,8	103,5	105,2	99,3	114,1	108,6	107,2	95,7	97,2	89,7	91,8	Manufacture of coke and refined petroleum products

6.8 INDEKSI OBIMA INDUSTRIJSKE PROIZVODNJE - UKUPNO, PREMA GIG, PODRUČJIMA I OBLASTIMA KD BIH 2010 (nastavak)  
VOLUME INDICES OF INDUSTRIAL PRODUCTION - TOTAL, PER MIGs, SECTIONS AND DIVISIONS (NACE Rev.2), (continued)

		2015=100											
		2017	2018	I 2019	II 2019	III 2019	IV 2019	V 2019	VI 2019	VII 2019	VIII 2019		IX 2019
20	Proizvodnja hemikalija i hemijskih proizvoda	117,8	111,2	103,6	93,7	104,6	100,8	104,6	103,3	114,4	100,3	99,3	Manufacture of chemicals and chemical products
21	Proizvodnja osnovnih farmaceutskih proizvoda i farmaceutskih preparata	112,2	125,1	74,4	100,0	124,8	118,9	112,7	134,7	158,4	65,5	96,1	Manufacture of basic pharmaceutical products and pharmaceutical preparations
22	Proizvodnja proizvoda od gume i plastičnih masa	120,4	128,0	113,1	118,4	129,4	133,2	130,2	127,9	149,8	122,0	135,9	Manufacture of rubber and plastic products
23	Proizvodnja ostalih nemetalnih mineralnih proizvoda	83,9	85,7	44,9	64,9	102,8	105,8	102,5	93,2	99,5	100,5	103,0	Manufacture of other non-metallic mineral products
24	Proizvodnja baznih metala	99,4	98,9	103,4	99,1	107,4	107,9	105,9	89,4	81,4	74,0	64,1	Manufacture of basic metals
25	Proizvodnja gotovih metalnih proizvoda, osim mašina i opreme	124,5	123,2	99,7	115,3	127,6	107,8	121,8	119,9	127,2	116,2	126,3	Manufacture of fabricated metal products, except machinery and equipment
26	Proizvodnja računara te elektroničkih i optičkih proizvoda	273,9	264,1	314,6	253,7	312,5	337,3	253,1	241,4	227,2	226,5	385,9	Manufacture of computer, electronic and optical products
27	Proizvodnja električne opreme	110,1	105,3	101,3	103,9	108,6	119,0	118,5	113,6	116,1	103,1	110,9	Manufacture of electrical equipment
28	Proizvodnja mašina i uređaja, d. n.	105,9	106,3	100,1	93,3	116,8	110,9	104,7	135,8	95,6	91,2	113,9	Manufacture of machinery and equipment n.e.c.
29	Proizvodnja motornih vozila, prikolica i poluprikolica	89,4	90,9	93,6	101,5	112,3	107,2	94,1	106,7	85,4	68,5	95,6	Manufacture of motor vehicles, trailers and semi-trailers
30	Proizvodnja ostalih prijevoznih sredstava	37,7	34,6	32,2	20,6	16,5	29,6	22,6	37,6	74,3	55,2	36,6	Manufacture of other transport equipment
31	Proizvodnja namještaja	124,0	124,8	153,1	125,3	130,7	147,4	150,1	129,1	125,1	115,6	127,3	Manufacture of furniture
32	Ostala prerađivačka industrija	149,5	186,3	157,1	236,6	254,0	270,9	249,6	247,1	299,5	203,2	186,2	Other manufacturing
33	Popravak i instaliranje mašina i opreme	77,9	82,8	82,4	72,7	72,7	78,7	56,1	69,2	80,4	74,9	73,0	Repa and installation of machinery and equipment
D	PROIZVODNJA I SNABDIJEVANJE/OPSKRBA ELEKTRIČNOM ENERGIJOM I PLINOM (OSIM GRANE 35.3) <sup>1)</sup>	98,5	104,5	114,1	105,3	101,0	93,2	89,3	87,0	94,8	98,1	84,1	ELECTRICITY AND GAS SUPPLY (EXCEPT GROUP 35.3)
35	'Proizvodnja i snabdijevanje/opskrba električnom energijom i plinom (osim grane 35.3)	98,5	104,5	114,1	105,3	101,0	93,2	89,3	87,0	94,8	98,1	84,1	Electricity and gas supply (except group 35.3)
1)	Grana djelatnosti 35.3, Proizvodnja i snabdijevanje parom i klimatizacija												Group of activity 35.3, Steam and air conditioning supply

Napomena: Prethodni podaci

Note: Preliminary data

**INDUSTRIJA**  
INDUSTRY

**6.9 MJESEČNE STOPE PROMJENA IZRAČUNATE IZ DESEZONIRANIH INDEKSA PROMETA U INDUSTRIJI, septembar/rujan 2019.**

MONTH-ON-MONTH GROWTH RATES CALCULATED FROM SEASONALLY ADJUSTED INDICES ON TURNOVER IN INDUSTRY, September 2019

	<u>IV 2019</u> III 2019	<u>V 2019</u> IV 2019	<u>VI 2019</u> V 2019	<u>VII 2019</u> VI 2019	<u>VIII 2019</u> VII 2019	<u>IX 2019</u> VIII 2019	
Ukupno industrija Prema GIG-u 2009.	3,6	-2,6	4,1	-9,4	-3,1	3,9	Total industry According to MIGs 2009.
AI Intermedijarni proizvodi	4,0	-10,2	8,7	-8,9	-7,2	5,7	Intermediate goods
AE Energija	-4,1	-1,3	-7,0	1,9	-21,4	12,3	Energy
BB Kapitalni proizvodi	3,0	7,3	3,3	-20,1	-2,9	5,1	Capital goods
CD Trajni proizvodi za široku potrošnju	2,6	-0,2	-1,6	-0,5	-4,0	4,9	Consumer durables
CN Netrajni proizvodi za široku potrošnju Prema tržištima	-1,9	2,8	-2,4	-2,4	3,7	-0,6	Consumer non-durables According to markets
Prodaja na domaće tržište	0,5	-2,3	0,8	0,7	-2,0	0,3	Domestic industrial turnover
Prodaja na strano tržište	5,9	-2,8	6,5	-16,3	-4,0	6,9	Non-domestic industrial turnover

**6.10 ODIŠNJE STOPE PROMJENA IZRAČUNATE IZ KALENDARSKI PRILAGOĐENIH INDEKSA PROMETA U INDUSTRIJI, septembar/rujan 2019.**

YEAR-ON-YEAR GROW RATES CALCULATED FROM WORKING-DAY ADJUSTED INDICES ON TURNOVER IN INDUSTRY, September 2019

	<u>V 2019</u> V 2018	<u>VI 2019</u> VI 2018	<u>VII 2019</u> VII 2018	<u>VIII 2019</u> VIII 2018	<u>IX 2019</u> IX 2018	<u>I-IX 2019</u> I-IX 2018	
Ukupno industrija Prema GIG-u 2009.	2,1	8,4	-5,6	-11,4	-6,7	0,9	Total industry According to MIGs 2009.
AI Intermedijarni proizvodi	-10,8	3,2	-12,4	-21,0	-14,2	-4,9	Intermediate goods
AE Energija	-2,6	-4,0	-9,1	-23,3	-15,2	-6,2	Energy
BB Kapitalni proizvodi	56,5	66,7	0,5	-3,5	0,9	24,7	Capital goods
CD Trajni proizvodi za široku potrošnju	18,4	14,5	15,0	2,7	7,4	14,0	Consumer durables
CN Netrajni proizvodi za široku potrošnju Prema tržištima	1,9	-2,8	1,1	6,5	2,2	2,1	Consumer non-durables According to markets
Prodaja na domaće tržište	-3,5	-0,2	1,5	-7,4	-5,4	0,0	Domestic industrial turnover
Prodaja na strano tržište	6,5	14,6	-11,2	-15,1	-7,7	1,6	Non-domestic industrial turnover

**6.11 IZVORNI INDEKSI PROMETA U INDUSTRIJI-UKUPNO, PREMA GIG, septembar/rujan 2019.**

GROSS INDICES ON TURNOVER IN INDUSTRY-TOTAL, PER MIGs, September 2019

	Struktura Structure	<u>IX 2019</u> Ø 2018	<u>IX 2019</u> IX 2018	<u>I-IX 2019</u> I-IX 2018	
Ukupno industrija Prema GIG-u 2009.	100,00	97,2	94,0	101,0	Total industry According to MIGs 2009.
AI Intermedijarni proizvodi	50,22	90,2	87,0	95,2	Intermediate goods
AE Energija	8,81	82,1	84,8	93,8	Energy
BB Kapitalni proizvodi	11,55	110,0	103,8	124,9	Capital goods
CD Trajni proizvodi za široku potrošnju	4,96	112,6	107,6	113,9	Consumer durables
CN Netrajni proizvodi za široku potrošnju Prema tržištima	24,46	107,7	103,7	101,7	Consumer non-durables According to markets
Prodaja na domaće tržište	42,65	97,6	94,6	100,0	Domestic industrial turnover
Prodaja na strano tržište	57,35	96,8	93,5	101,7	Non-domestic industrial turnover

6.12 DESEZONIRANI INDEKSI - UKUPNO  
SEASONALLY ADJUSTED INDICES - TOTAL

2015=100

Godina Year	Mjesec Month	Ukupno Total	Prema glavnim industrijskim grupacijama By main industrial groupings				
			Intermedijarni proizvodi Intermediate goods	Energija Energy	Kapitalni proizvodi Capital goods	Trajni proizvodi za široku potrošnju Consumer durables	Netrajni proizvodi za široku potrošnju Consumer non-durables
2016	I	99,7	91,9	101,2	103,3	112,3	103,9
	II	103,7	104,0	88,4	103,1	112,3	101,6
	III	101,8	101,6	95,4	104,5	112,9	105,7
	IV	98,3	99,5	89,7	106,2	113,5	100,9
	V	99,2	98,0	81,1	110,7	112,6	101,9
	VI	100,2	96,7	89,1	110,2	115,4	108,0
	VII	97,7	95,5	87,4	102,0	112,3	100,0
	VIII	102,8	99,9	98,5	106,4	122,4	103,6
	IX	100,7	96,4	105,8	105,7	122,8	100,9
	X	102,8	97,1	119,7	101,0	127,5	104,1
	XI	107,1	101,0	116,0	104,8	125,0	114,6
	XII	106,7	101,6	106,8	102,7	123,1	113,4
2017	I	100,6	92,9	105,3	96,2	118,8	102,4
	II	106,2	99,7	120,0	105,4	126,1	108,1
	III	109,8	109,2	143,5	102,8	129,6	110,0
	IV	107,6	106,2	127,0	101,0	127,9	105,0
	V	108,1	109,0	107,2	100,1	131,2	106,1
	VI	106,8	109,3	101,8	104,9	132,3	101,4
	VII	115,9	115,1	116,6	110,9	135,1	117,3
	VIII	118,3	119,1	117,5	119,7	126,9	118,3
	IX	116,9	115,1	119,5	117,4	130,9	115,1
	X	119,0	119,6	129,8	121,8	129,9	116,0
	XI	116,3	115,2	121,7	118,8	134,0	115,8
	XII	118,4	119,2	139,8	126,1	134,8	110,8
2018	I	123,7	131,7	133,8	120,3	130,5	113,3
	II	115,8	113,3	127,1	112,7	128,9	110,7
	III	117,1	111,6	138,5	113,1	132,1	113,1
	IV	116,0	111,1	127,1	115,1	134,5	119,2
	V	120,8	123,2	133,8	111,6	135,7	116,0
	VI	119,1	117,7	126,1	111,4	134,4	118,3
	VII	122,7	124,7	135,7	125,4	133,0	110,0
	VIII	121,0	123,5	126,5	122,8	137,9	108,2
	IX	122,9	123,9	128,6	126,3	139,1	113,2
	X	122,5	124,9	146,6	123,7	143,4	112,9
	XI	124,2	126,4	141,2	121,6	144,8	112,8
	XII	119,8	116,0	127,5	122,1	140,9	115,8
2019	I	118,6	116,1	129,8	123,1	146,7	118,1
	II	123,4	123,5	123,9	131,0	149,2	118,6
	III	121,7	118,0	137,6	143,0	148,8	116,6
	IV	126,1	122,6	132,0	147,3	152,7	114,4
	V	122,9	110,2	130,2	158,0	152,4	117,6
	VI	127,9	119,8	121,1	163,2	150,0	114,8
	VII	115,9	109,2	123,4	130,4	149,2	112,0
	VIII	112,3	101,3	97,1	126,6	143,3	116,2
	IX	116,6	107,1	109,0	133,1	150,3	115,5

6.13 KALENDARSKI PRILAGOĐENI INDEKSI - UKUPNO  
WORKING-DAY ADJUSTED INDICES - TOTAL

2015=100

Godina Year	Mjesec Month	Ukupno Total	Prema glavnim industrijskim grupacijama By main industrial groupings				
			Intermedijarni proizvodi Intermediate goods	Energija Energy	Kapitalni proizvodi Capital goods	Trajni proizvodi za široku potrošnju Consumer durables	Netrajni proizvodi za široku potrošnju Consumer non-durables
2016	I	82,6	78,2	101,2	87,2	102,3	81,8
	II	93,4	94,7	88,4	96,7	113,9	83,8
	III	104,7	104,8	95,4	104,8	115,7	102,1
	IV	104,3	107,7	89,7	108,5	110,5	102,8
	V	102,7	103,5	81,1	115,7	109,0	101,7
	VI	106,7	101,9	89,1	119,8	112,0	114,3
	VII	100,1	99,7	87,4	98,5	107,2	107,1
	VIII	107,0	103,5	98,5	100,1	121,4	115,4
	IX	104,4	99,7	105,8	113,3	127,3	105,6
	X	106,4	102,8	119,7	112,9	139,4	103,6
	XI	109,0	101,6	116,0	111,6	131,1	116,6
	XII	102,2	88,5	106,8	97,5	124,5	126,1
2017	I	82,7	79,6	105,3	76,5	109,7	80,5
	II	93,8	89,6	120,0	97,7	124,1	89,1
	III	112,2	111,0	143,5	102,6	131,7	107,1
	IV	112,0	113,3	127,0	103,4	125,8	106,8
	V	111,2	114,0	107,2	104,8	131,5	105,8
	VI	113,0	115,7	101,8	118,2	129,6	106,1
	VII	119,6	120,6	116,6	104,9	134,5	124,8
	VIII	123,6	122,4	117,5	110,2	123,6	131,5
	IX	120,4	118,7	119,5	125,4	134,9	121,1
	X	126,3	128,0	129,8	136,9	138,8	115,7
	XI	120,3	117,4	121,7	125,0	140,7	117,8
	XII	114,2	105,0	139,8	117,3	135,0	123,1
2018	I	108,7	115,0	133,8	100,1	122,5	89,5
	II	102,7	103,0	127,1	104,2	121,3	92,0
	III	115,1	111,4	138,5	117,3	130,7	110,3
	IV	120,4	118,0	127,1	123,4	136,1	121,3
	V	125,5	127,5	133,8	123,5	138,8	116,4
	VI	125,7	125,7	126,1	132,5	129,9	123,6
	VII	125,6	130,6	135,7	116,2	131,4	115,3
	VIII	121,0	123,9	126,5	102,9	131,3	119,1
	IX	125,6	127,2	128,6	129,8	141,4	119,2
	X	131,5	134,9	146,6	135,2	150,4	112,4
	XI	128,1	130,0	141,2	123,7	149,5	115,4
	XII	111,7	100,8	127,5	107,9	137,0	128,4
2019	I	103,3	101,2	129,8	99,7	141,8	94,0
	II	112,4	113,1	123,9	122,0	141,8	99,2
	III	122,8	118,0	137,6	157,7	151,4	113,8
	IV	134,6	131,6	132,0	168,8	163,5	116,8
	V	128,2	113,7	130,2	193,2	164,3	118,7
	VI	136,3	129,7	121,1	220,8	148,7	120,2
	VII	118,5	114,5	123,4	116,8	151,1	116,6
	VIII	107,2	98,0	97,1	99,3	134,8	126,9
	IX	117,1	109,2	109,0	131,0	151,9	121,7

6.14 IZVORNI INDEKSI PROMETA U INDUSTRIJI - UKUPNO  
GROSS INDUSTRIAL TURNOVER INDEX - TOTAL

2015=100

Godina Year	Mjesec Month	Ukupno Total	Prema glavnim industrijskim grupacijama By main industrial groupings				
			Intermedijarni proizvodi Intermediate goods	Energija Energy	Kapitalni proizvodi Capital goods	Trajni proizvodi za široku potrošnju Consumer durables	Netrajni proizvodi za široku potrošnju Consumer non-durables
2016	I	81,9	77,1	101,2	85,2	102,3	81,0
	II	89,8	89,5	88,4	97,6	113,9	84,1
	III	103,2	103,0	95,4	106,5	115,7	103,0
	IV	105,9	109,8	89,7	107,2	110,5	102,1
	V	102,7	103,5	81,1	115,7	109,0	101,7
	VI	107,3	102,7	89,1	121,7	112,0	115,2
	VII	98,7	97,5	87,4	94,6	107,2	104,9
	VIII	107,8	104,8	98,5	102,5	121,4	116,9
	IX	104,7	100,1	105,8	114,3	127,3	106,1
	X	105,2	101,1	119,7	109,6	139,4	102,0
	XI	109,3	102,0	116,0	112,5	131,1	117,0
	XII	102,5	89,0	106,8	98,2	124,5	126,6
2017	I	82,7	79,6	105,3	76,5	109,7	80,5
	II	95,1	91,5	120,0	97,7	124,1	89,1
	III	114,8	114,6	143,5	104,5	131,7	107,9
	IV	108,6	108,4	127,0	99,1	125,8	104,5
	V	111,4	114,5	107,2	105,7	131,5	106,2
	VI	113,3	116,1	101,8	119,1	129,6	106,6
	VII	118,5	118,9	116,6	101,5	134,5	122,8
	VIII	124,5	123,7	117,5	112,7	123,6	133,2
	IX	119,6	117,6	119,5	122,9	134,9	120,0
	X	126,1	127,8	129,8	136,3	138,8	115,5
	XI	121,6	119,4	121,7	129,8	140,7	119,8
	XII	112,7	102,8	139,8	112,9	135,0	120,5
2018	I	108,9	115,4	133,8	100,9	122,5	89,9
	II	104,0	104,9	127,1	104,2	121,3	92,0
	III	113,3	109,0	138,5	115,8	130,7	109,7
	IV	121,4	119,2	127,1	121,8	136,1	120,6
	V	125,8	127,9	133,8	124,5	138,8	116,9
	VI	125,0	124,6	126,1	129,7	129,9	122,4
	VII	125,5	130,4	135,7	115,7	131,4	115,1
	VIII	121,6	124,8	126,5	104,6	131,3	120,2
	IX	124,2	125,0	128,6	124,6	141,4	116,9
	X	132,4	136,2	146,6	138,5	150,4	113,7
	XI	129,1	131,6	141,2	127,3	149,5	116,8
	XII	110,3	98,7	127,5	103,7	137,0	125,9
2019	I	103,5	101,6	129,8	100,6	141,8	94,4
	II	113,7	115,0	123,9	122,0	141,8	99,2
	III	123,4	118,6	137,6	150,8	151,4	111,5
	IV	133,2	129,8	132,0	171,9	163,5	117,8
	V	128,5	114,1	130,2	195,0	164,3	119,1
	VI	134,9	127,6	121,1	210,5	148,7	117,7
	VII	119,4	115,8	123,4	119,7	151,1	118,0
	VIII	107,0	97,8	97,1	98,9	134,8	126,6
	IX	116,7	108,5	109,0	129,5	151,9	121,1



**GRAĐEVINARSTVO**  
CONSTRUCTION

**7.1 PROIZVODNJA U GRAĐEVINARSTVU - TROMJESEČNE STOPE PROMJENA IZRAČUNATE IZ DESEZONIRANIH INDEKSA**  
PRODUCTION IN CONSTRUCTION - QUARTER-ON-QUARTER GROWTH RATES CALCULATED ON THE BASIS OF SEASONALLY ADJUSTED INDICES

	II 2018 I 2018	III 2018 II 2018	IV 2018 III 2018	I 2019 IV 2018	II 2019 I 2019	III 2019 II 2019	
Ukupno	0,4	0,1	-0,1	-0,2	0,8	0,0	Total
Objekti visokogradnje	0,6	-0,2	0,4	-0,3	0,4	0,5	Buildings
Objekti niskogradnje	0,2	0,4	-0,5	-0,2	1,2	-0,5	Civil engineering

**7.2 PROIZVODNJA U GRAĐEVINARSTVU - GODIŠNJE STOPE PROMJENA IZRAČUNATE IZ KALENDARSKI PRILAGOĐENIH INDEKSA**  
PRODUCTION IN CONSTRUCTION - YEAR-ON-YEAR GROWTH RATES CALCULATED ON WORKING-DAY ADJUSTED INDICES

	II 2018 II 2017	III 2018 III 2017	IV 2018 IV 2017	I 2019 I 2018	II 2019 II 2018	III 2019 III 2018	
Ukupno	1,0	0,6	0,2	0,2	0,6	0,5	Total
Objekti visokogradnje	1,7	0,9	0,7	0,8	0,1	0,9	Buildings
Objekti niskogradnje	0,3	0,3	-0,2	-0,3	1,2	0,1	Civil engineering

**7.3 PROIZVODNJA U GRAĐEVINARSTVU - IZVORNI (NEPRILAGOĐENI) INDEKSI<sup>1)</sup>**  
PRODUCTION IN CONSTRUCTION - GROSS (UNADJUSTED) INDICES<sup>1)</sup>

	Struktura Structure	III 2019 θ 2018	III 2019 III 2018	I-III 2019 I-III 2018	
Ukupno	100,0	103,2	100,5	100,4	Total
Objekti visokogradnje	44,7	102,3	100,9	100,6	Buildings
Objekti niskogradnje	55,3	104,0	100,1	100,3	Civil engineering

**7.4 STRUKTURA ODRADENIH SATI NA GRADILIŠTIMA PREMA VRSTAMA GRAĐEVINA I RADOVA, %**  
COMPOSITION OF HOURS WORKED ON SITES BY TYPE OF CONSTRUCTIONS AND TYPES OF WORKERS, %

Vrsta građevina Type of constructions	Vrste radova Type of works			
	ukupno Total	novogradnja New construction	ostali radovi <sup>2)</sup> Other works <sup>2)</sup>	
Ukupno	100,0	55,5	44,5	Total
Objekti visokogradnje	49,0	37,1	11,9	Buildings
Objekti niskogradnje	51,0	18,4	32,6	Civil engineering

1) Indeks "ukupno" je kompozitni indeks koji se izvodi iz indeksa visokogradnje i niskogradnje i njihovog učešća (strukture) u ukupnoj građevinskoj aktivnosti u posmatranom tromjesečju.

2) Rekonstrukcije, popravci i održavanje postojećih građevina

1) Index "total" is a composite index derived from the indices of buildings and civil engineering and their share (structure) in the total construction activity in a quarter.

2) Reconstructions, maintenance and repair works of existing buildings

7.5 INDEKSI PROIZVODNJE U GRAĐEVINARSTVU - TROMJESEČNE VREMENSKE SERIJE  
INDICES OF PRODUCTION IN CONSTRUCTION- QUARTELY SERIES

	Ukupno Total				Na objektima visokogradnje On building construction				Na objektima niskogradnje On civil engineering works			
	izvorni indeksi Gross indices	kalendarski prilagođeni indeksi Working-day adjusted indices	desezonirani indeksi Seasonally adjusted indices	trend-indeksi Trend indices	izvorni indeksi Gross indices	kalendarski prilagođeni indeksi Working-day adjusted indices	desezonirani indeksi Seasonally adjusted indices	trend-indeksi Trend indices	izvorni indeksi Gross indices	kalendarski prilagođeni indeksi Working-day adjusted indices	desezonirani indeksi Seasonally adjusted indices	trend-indeksi Trend indices
2015=100												
<b>2017</b>												
Q1	94,3	94,3	99,6	99,6	100,3	100,3	104,9	104,8	89,2	89,2	95,2	95,2
Q2	98,6	98,6	99,6	99,7	104,9	104,9	105,1	105,2	93,3	93,3	94,9	95,1
Q3	102,3	102,3	100,1	99,9	107,0	107,0	105,7	105,6	98,4	98,4	95,3	95,1
Q4	103,8	103,8	100,1	100,1	109,0	109,0	106,1	106,0	99,3	99,3	95,0	95,1
<b>2018</b>												
Q1	94,5	94,5	100,0	100,2	101,4	101,4	106,1	106,3	88,6	88,6	94,9	95,0
Q2	99,6	99,6	100,4	100,3	106,7	106,7	106,8	106,5	93,6	93,6	95,0	95,1
Q3	102,7	102,9	100,5	100,4	107,9	107,9	106,6	106,7	98,7	98,7	95,4	95,1
Q4	104,1	104,0	100,4	100,5	109,8	109,8	107,0	106,8	99,1	99,1	94,9	95,1
<b>2019</b>												
Q1	95,6	94,7	100,2	100,5	102,2	102,2	106,7	106,9	88,3	88,3	94,8	95,2
Q2	99,8	100,2	101,0	100,8	106,8	106,8	107,1	107,2	94,7	94,7	95,9	95,4
Q3	103,3	103,4	101,1	100,9	108,9	108,9	107,6	107,5	98,8	98,8	95,4	95,4

7.6 VRIJEDNOST IZVRŠENIH GRAĐEVINSKIH RADOVA, III TROMJESEČJE 2019.  
VALUE OF COMPLETED CONSTRUCTION WORKS, III QUARTER 2019

Ukupno Total	Visokogradnja Buildings	Niskogradnja Civil engineering
228.581	97.317	131.264

7.7 STAMBENA IZGRADNJA<sup>1)</sup>  
RESIDENTAL CONSTRUCTION<sup>1)</sup>

	Završeni stanovi Completed dwellings		Broj nezavršenih stanova <sup>2)</sup> Uncompleted dwellings <sup>2)</sup>
	broj Number	površina, m <sup>2</sup> Surface area, m <sup>2</sup>	
I - IX 2019	799	55.709	1.865
I - IX 2018	678	37.984	1.663
Indeks $\frac{I - IX 2019}{I - IX 2018}$	117,8	146,6	112,1

1) Samo novi stanovi

2) Stanje na kraju izvještajnog tromjesečja

1) Only new dwellings

2) Situation at the end of the three-month reporting period

7.8 INDEKSI IZDATIH/IZDANIH ODOBRENJA ZA GRAĐENJE, III TROMJESEČJE 2019.  
INDICES OF BUILDING PERMITS ISSUED, III<sup>rd</sup> QUARTER 2019

	III 2019 Q 2018	III 2019 III 2018	I-III 2019 I-III 2018	
Ukupno	98,5	94,2	103,1	Total
Objekti visokogradnje	95,6	91,3	100,9	Buildings
Stambene zgrade	102,5	96,1	110,4	Residential buildings
Nestambene zgrade	80,6	80,2	80,9	Non-residential buildings
Objekti niskogradnje	112,9	108,3	113,6	Civil engineering

7.9 ODOBRENJA ZA GRAĐENJE - PREDVIĐENI STANOVİ  
BUILDING PERMITS ISSUED - PLANNED DWELLINGS

	Indeksi Indices			
	III 2019 Q 2018	III 2019 III 2018	I-III 2019 I-III 2018	
Broj predviđenih stanova	104,1	106,6	98,9	Number of planned dwellings
Korisna površina predviđenih stanova	102,0	99,6	100,4	Useful floor area of planned dwellings

7.10 IZDATA/IZDANA ODOBRENJA ZA GRAĐENJE PREMA VRSTI RADOVA, III TROMJESEČJE 2019.  
BUILDING PERMITS ISSUED BY TYPE OF WORKS, III<sup>rd</sup> QUARTER 2019

Vrsta radova	Ukupno Total	Objekti visokogradnje Buildings	Objekti niskogradnje Civil engineering	Type of works
Ukupno	741	597	144	Total
Novogradnja	628	507	121	New construction
Dogradnja/Nadogradnja	59	57	2	Upgrade/Extension
Obnavljanje starih urušenih zgrada	15	15	-	Renewal of old, ruinous or abandoned buildings
Prenamjena nestambenog prostora u nove stanove	2	2	-	Conversion of non-residential space into new dwellings
Ostale prenamjene prostora u zgradama	12	11	1	Other conversion of space in buildings
Ostale rekonstrukcije	25	5	20	Other reconstruction

7.11 STANOVİ U OBJEKTIMA VISOKOGRADNJE ZA KOJE SU IZDATA/IZDANA ODOBRENJA ZA GRAĐENJE PREMA VRSTI ZGRADA, RADOVA I BROJU SOBA  
DWELLINGS IN BUILDINGS FOR WHICH PERMITS WERE ISSUED, BY TYPE OF BUILDINGS, TYPE OF WORKS AND NUMBER OF ROOMS  
III TROMJESEČJE 2019./III QUARTER 2019

	Broj stanova Number of dwellings	Korisna površina, m <sup>2</sup> Useful floor area, m <sup>2</sup>	Stanovi prema broju soba Dwellings by number of rooms					
			1-sobni 1 room	2-sobni 2 rooms	3-sobni 3 rooms	4-sobni 4 rooms	5-sobni i više 5 or more rooms	
Ukupno	938	88.261	193	264	207	128	146	Total
Stanovi u novim zgradama	853	82.274	174	242	173	123	141	Dwellings in new construction
Stambene zgrade	845	81.599	169	242	173	122	139	Residential building with:
sa jednim stanom	328	45.357	38	27	56	79	128	one dwelling
sa dva stana	88	7.319	1	53	25	6	3	two dwellings
sa tri i više stanova	429	28.923	130	162	92	37	8	three or more dwellings
Nestambene zgrade	8	675	5	-	-	1	2	Non-residential buildings
Stanovi dobijeni dogradnjom/nadogradnjom	65	5.074	7	15	33	5	5	Dwellings obtained by upgrade/extension
Stanovi dobijeni obnavljanjem starih urušenih zgrada	15	753	8	6	1	-	-	Dwellings obtained renewing old collapsed buildings
Stanovi dobijeni prenamjenom nestambenog prostora	5	160	4	1	-	-	-	Dwelling obtained by converting non-residential buildings

7.12 VRIJEDNOST UGOVORENIH I IZVRŠENIH GRAĐEVINSKIH RADOVA IZVOĐAČA IZ F BiH U INOZEMSTVU <sup>1)</sup>, I-IX 2019.  
VALUE OF CONTRACTS AND COMPLETED CONSTRUCTION WORK, CONTRACTORS FROM F BiH IN ABROAD <sup>1)</sup>, I-IX 2019

	Vrijednost ugovorenih radova, 000 KM Value of contracts, 000 KM	I-IX 2019 I-IX 2018	Realizacija Realization %	Vrijednost izvršenih radova, 000 KM Value of completed construction works, 000 KM			I-IX 2019 I-IX 2018	
				ukupno Total	visokogradnja Building	niskogradnja Civil engineering		
Ukupno	237.651	98,5	34,6	82.164	33.534	48.630	101,4	Total

7.13 VRIJEDNOST NARUĐBI, VRIJEDNOST IZVRŠENIH RADOVA I PROSJEČAN BROJ RADNIKA IZVOĐAČA IZ FBiH U INOZEMSTVU, PO ZEMLJAMA <sup>1)</sup>, I-IX 2019  
VALUE OF CONTRACTS AND COMPLETED CONSTRUCTION WORK, AVERAGE NUMBER OF WORKERS, CONTRACTORS FROM FB&H IN ABROAD,  
BY COUNTRIES <sup>1)</sup>, I-IX 2019

	Vrijednost narudžbi, 000 KM Value of contracts, 000 KM	Realizacija Realization %	Vrijednost izvršenih radova, 000 KM Value of completed construction works, 000 KM			Prosječan broj radnika na gradilištima u inozemstvu Average number of workers on abroad		Odrađeni sati Hours worked
			ukupno Total	visokogradnja Building	niskogradnja Civil engineering	ukupno Total	od ukupnog iz FBiH Of these from FB&H	
Ukupno Total	237.651	34,6	82.164	33.534	48.630	451	415	107.758
EVROPA EUROPA	99.917	77,7	77.653	33.534	44.119	424	395	102.268
Njemačka Germany	19.812	86,9	17.222	10.286	6.936	202	199	48.370
Srbija Serbia	8.877	99,0	8.786	5.895	2.891	50	42	11.290
Crna Gora Montenegro	34.591	68,1	23.557	902	22.655	70	65	18.228
Hrvatska Croatia	23.740	80,6	19.130	9.264	9.866	79	72	19.600
Slovenija Slovenia	7.014	43,8	3.075	1.304	1.771	6	3	880
Italija Italy	783	100,0	783	783	-	12	10	2.850
Austrija Austria	5.100	100,0	5100	5100,0	-	5	4	1.050
Albanija Albania	-	-	-	-	-	-	-	-
AZIJA ASIA	-	-	-	-	-	-	-	-
Pakistan Pakistan	-	-	-	-	-	-	-	-
Irak Iraq	-	-	-	-	-	-	-	-
AFRIKA AFRICA	137.734	3,3	4.511	-	4.511	27	20	5.490
Ruanda Rwanda	7.536	46,8	3.530	-	3.530	15	11	2.940
Libija Libia	127.269	-	-	-	-	-	-	-
Alžir Algerie	1.208	38,9	470	-	470	8	6	1.740
Etiopija Ethiopia	1.721	29,7	511	-	511	4	3	810

7.14 GRAĐEVINSKI RADOVI U INOZEMSTVU  
CONSTRUCTION PROJECTS ABROAD

	Izvršeni radovi u inozemstvu Construction projects in place abroad			Vrijednost ugovorenih radova Value of contracts 000 KM	Prosječan broj radnika na gradilištima u inozemstvu Average number of workers employed on buildings sites abroad
	ukupno Total 000 KM	struktura prema vrsti radova Composition by types of works			
		visokogradnja, % Buildings, %	niskogradnja, % Civil engineering, %		
<b>2018</b>					
I - III	20.211	45,8	54,2	188.616	348
I - VI	50.928	41,2	58,8	213.196	741
I - IX	81.005	40,9	59,1	241.181	1.142
I - XII	108.360	39,9	60,1	259.414	1.561
<b>2019</b>					
I - III	21.129	49,9	50,1	185.975	383
I - VI	52.614	39,6	60,4	211.606	785
I - IX	82.164	40,8	59,2	237.651	1.200

7.15 PROSJEČNA CIJENA PRODATIH NOVIH STANOVA, TREĆE TROMJESEČJE 2019.  
AVERAGE PRICES OF SOLD NEW DWELLINGS, III QUARTER 2019

	Broj stanova Number of dwellings	Stambena površina Floor area of dwellings m <sup>2</sup>	Prosječna cijena kvadratnog metra Average prices of square meter		Troškovi gradnje za kvadratni metar Construction costs for square meter			
			KM	index III 2019 III 2018	KM	index III 2019 III 2018	udio u ukupnoj cijeni, % Share of total price, %	
Po izabranim općinama:								By selected municipalities:
Sarajevo	90	5.665	2.140,0	116,6	1.368,0	113,5	63,9	Sarajevo
Ostale općine	130	7.777	1.528,0	104,9	1.087,0	104,5	71,1	Other municipalities

7.16 PROSJEČNA CIJENA PRODATIH NOVIH STANOVA I STRUKTURA CIJENE, TREĆE TROMJESEČJE 2019.  
AVERAGE PRICES OF SOLD NEW DWELLINGS AND PRICE STRUCTURE, III QUARTER 2019

	Stanovi Dwellings		Prosječna cijena po 1 m <sup>2</sup> , KM Average price per 1 m <sup>2</sup> , KM				
	broj number	površina useful floor area m <sup>2</sup>	ukupno Total	građevinsko zemljište Costs of sites buildings	troškovi gradnje Costs of buildings	ostali troškovi +PDV Other costs + VAT	
Ukupno	220	13.442	1.786,0	196,0	1.206,0	384,0	Total
Sarajevo	90	5.665	2.140,0	298,0	1.368,0	474,0	Sarajevo
Ostale općine	130	7.777	1.528,0	122,0	1.087,0	319,0	Other municipalities

7.17 INDEKSI PROIZVOĐAČKIH CIJENA U GRAĐEVINARSTVU / STANOGRADNJA, TREĆE TROMJESEČJE 2019.  
CONSTRUCTION PRODUCER (OUTPUT) PRICE INDICES FOR RESIDENTIAL BUILDINGS, III QUARTER 2019

	Struktura Structure	II 2018	III 2018	IV 2018	I 2019	II 2019	III 2019	
		I 2018	II 2018	III 2018	IV 2018	I 2019	II 2019	
Ukupni indeksi	100	100,8	100,2	100,2	100,0	100,6	100,1	Total index
Arhitektonski i građevinski radovi	80,58	101,0	100,4	100,2	100,1	100,6	100,0	Architecture and construction works
Vodoinstalaterski i kanalizacioni radovi	8,43	100,5	98,3	99,9	99,8	100,1	100,1	Plumbing and sewage works
Elektro- instalacijski radovi	7,58	100,3	99,8	99,8	99,8	101,3	100,5	Electrical installations works
Mašinsko- instalacijski radovi	3,41	100,6	99,9	100,0	99,5	100,3	100,2	Heating installations works

7.18 INDEKSI PROIZVOĐAČKIH CIJENA U GRAĐEVINARSTVU / STANOGRADNJA  
CONSTRUCTION PRODUCER (OUTPUT) PRICE INDICES FOR RESIDENTIAL BUILDINGS

	Struktura Structure	I 2018	II 2018	III 2018	IV 2018	I 2019	II 2019	III 2019	
		IV 2015	IV 2015	IV 2015	IV 2015	IV 2015	IV 2015	IV 2015	
Ukupni indeksi	100	101,9	102,8	103,0	103,2	103,2	103,8	103,9	Total index
Arhitektonski i građevinski radovi	80,58	102,2	103,2	103,6	103,8	103,9	104,5	104,5	Architecture and construction works
Vodoinstalaterski i kanalizacioni radovi	8,43	101,1	101,6	99,9	99,8	99,6	99,7	99,8	Plumbing and sewage works
Elektro- instalacijski radovi	7,58	101,1	101,4	101,2	101,3	101,1	102,4	102,9	Electrical installations works
Mašinsko- instalacijski radovi	3,41	101,1	101,7	101,6	101,6	101,1	101,4	101,6	Heating installations works

8.1 PRIJEVOZ PUTNIKA I ROBE ŽELJEZNICOM, III tromjesečje 2019.  
RAIL TRANSPORT OF PASSENGERS AND GOODS, 3<sup>rd</sup> quarter 2019

000

	III tromjesečje 3 <sup>rd</sup> quarter 2019	I - IX 2019	Index VII-IX 2019 IV-VI 2019	Index VII-IX 2019 VII-IX 2018	Index I-IX 2019 I-IX 2018	
--	--	----------------	------------------------------------	-------------------------------------	---------------------------------	--

**PRIJEVOZ PUTNIKA ŽELJEZNICOM**  
RAIL TRANSPORT OF PASSENGERS

Prevezeni putnici, ukupno	153	381	116,6	122,8	122,1	Passengers carried, total
Unutrašnji prijevoz	153	381	116,6	124,0	122,6	National transport
Međunarodni prijevoz	0	0	-	-	-	International transport
Putnički kilometri, ukupno	13.932	31.178	137,3	130,9	135,1	Passenger-kilometers, total
Unutrašnji prijevoz	13.932	31.178	137,3	135,7	137,3	National transport
Međunarodni prijevoz	0	0	-	-	-	International transport

**PRIJEVOZ ROBE ŽELJEZNICOM**  
RAIL TRANSPORT OF GOODS

Prevezena roba, ukupno tona	2.211	6.766	92,7	92,0	103,8	Goods carried, total tonnes
Unutrašnji prijevoz	1.415	4.150	99,3	87,6	98,8	National transport
Međunarodni prijevoz	796	2.595	82,9	100,9	111,8	International transport
Tranzit	0	21	-	-	-	Transit
Tonski kilometri, ukupno	213.451	656.334	89,4	106,0	114,0	Tonne-kilometers, total
Unutrašnji prijevoz	53.121	153.104	98,8	77,6	100,8	National transport
Međunarodni prijevoz	160.330	496.611	86,7	120,6	117,2	International transport
Tranzit	0	6.619	-	-	-	Transit

Napomena: Prethodni podaci

Note: Preliminary data

8.2 POŠTANSKE I KURIRSKE USLUGE, III tromjesečje 2019.  
POSTAL AND COURIER SERVICES, 3<sup>rd</sup> quarter 2019

000

	III tromjesečje 3 <sup>rd</sup> quarter 2019	I - IX 2019	Index VII - IX 2019 IV - VI 2019	Index VII - IX 2019 VII - IX 2018	Index I - IX 2019 I - IX 2018	
<b>POŠTANSKE USLUGE</b> <i>POSTAL SERVICES</i>						
Pismonosne pošiljke	12.990	39.834	100,5	87,2	93,7	<i>Number of letters delivered</i>
Unutrašnji promet	11.778	36.076	100,5	87,8	93,4	<i>Domestic</i>
Obične	9.811	29.906	101,2	86,3	92,9	<i>Ordinary letters</i>
Knjižene	1.967	6.170	97,0	96,2	96,0	<i>Registered</i>
Međunarodni promet, otpremljene	206	658	98,1	66,9	82,8	<i>International, outgoing</i>
Međunarodni promet, prispjele	1.006	3.100	101,0	86,1	100,2	<i>International, incoming</i>
Paketske pošiljke	48	166	85,7	84,2	93,3	<i>Parcels</i>
Otpremljene	42	145	85,7	85,7	92,9	<i>Outgoing</i>
Prispjele	6	21	85,7	75,0	95,5	<i>Incoming</i>
Kurirske usluge	489	1.254	125,1	125,4	118,5	<i>Courier services</i>
Platni promet	4.402	12.681	106,8	106,3	102,1	<i>Payment operations, number of transactions</i>
Uplate	3.715	10.640	108,6	108,0	102,5	<i>Payments</i>
Isplate	564	1.718	96,1	100,5	100,9	<i>Payments</i>
Mjenjački poslovi	123	323	107,9	87,9	95,3	<i>Currency exchange</i>
Telefonski razgovori u javnim govornicama u pošti	5	11	125,0	71,4	73,3	<i>Telephone units measured</i>

Napomena: prethodni podaci

Note: Preliminary data



8.3 PROMET NA AERODROMIMA / U ZRAČNIM LUKAMA, III tromjesečje 2019.  
TRAFFIC IN AIRPORTS, 3<sup>rd</sup> quarter 2019

	III tromjesečje 3 <sup>rd</sup> quarter 2019.	I - IX 2019	Index $\frac{\text{VII - IX 2019}}{\text{IV - VI 2019}}$	Index $\frac{\text{VII - IX 2019}}{\text{VII - IX 2018}}$	Index $\frac{\text{I - IX 2019}}{\text{I - IX 2018}}$	
--	---	----------------	---	--	--	--

PROMET AVIONA/ZRAKOPLOVA NA AERODROMIMA/U ZRAČNIM LUKAMA  
AIRCRAFT TRAFFIC IN AIRPORTS

Međunarodni promet aviona/zrakoplova, ukupno	5.134	11.898	128,5	101,1	98,2	International aircraft traffic, total
Promet stranih aviona/zrakoplova	5.134	11.898	128,5	101,1	98,2	Foreign aircraft traffic
Redovni promet	4.727	11.294	123,0	103,0	99,7	Scheduled traffic
Vanredni/Izvanredni promet	407	604	271,3	82,9	76,5	Non-scheduled traffic

2. PROMET PUTNIKA NA AERODROMIMA/U ZRAČNIM LUKAMA  
TRAFFIC OF PASSENGERS IN AIRPORTS

Međunarodni promet putnika, ukupno	645.630	1.378.236	141,8	104,0	103,1	International traffic of passengers, total
Promet stranim avionima/zrakoplovima	645.630	1.378.236	141,8	104,0	103,1	Foreign aircraft traffic
Redovni promet	599.954	1.319.079	135,2	106,0	104,2	Scheduled traffic
Vanredni/Izvanredni promet	45.676	59.157	394,0	83,6	83,5	Non-scheduled traffic

3. PROMET TERETA NA AERODROMIMA/U ZRAČNIM LUKAMA  
FREIGHT TRAFFIC IN AIRPORTS

Međunarodni promet tereta, ukupno tona	525	1.407	111,5	115,6	92,6	International freight traffic, total tonnes
Promet stranim avionima/zrakoplovima	525	1.407	111,5	115,6	92,6	Foreign aircraft traffic
Redovni promet	487	1.335	110,4	108,2	102,5	Scheduled traffic
Vanredni/Izvanredni promet	38	72	126,7	-	33,0	Non-scheduled traffic

8.4 TELEKOMUNIKACIJSKE USLUGE, III tromjesečje 2019.  
TELECOMMUNICATION SERVICES, 3<sup>rd</sup> quarter 2019

	III tromjesečje 3 <sup>rd</sup> quarter 2019.	I - IX 2019	Index <u>VII - IX 2019</u> IV - VI 2019	Index <u>VII - IX 2019</u> VII - IX 2018	Index <u>I - IX 2019</u> I - IX 2018	
Fiksni telefonski razgovori, mil. minuta	410	1.231	101,0	99,0	96,0	<i>Minute of telephone calls by fixed telephones, 000 000</i>
Unutrašnji promet, polazni	385	1.151	102,1	99,5	96,0	<i>National traffic, outgoing</i>
Međunarodni promet, polazni	3	11	75,0	75,0	84,6	<i>International traffic, outgoing</i>
Terminirani unutrašnji promet alternativnih operatora, polazni	20	63	95,2	95,2	95,5	<i>Terminated national traffic, outgoing</i>
Terminirani međunarodni promet alternativnih operatora, polazni	2	6	100,0	100,0	150,0	<i>Terminated international traffic, outgoing</i>
Mobilni telefonski razgovori, mil. minuta	397	1.124	104,5	99,5	97,0	<i>Post-paid minute of telephone calls by mobitel, 000 000</i>
Unutrašnji promet, polazni	389	1.102	104,3	99,2	96,8	<i>National traffic, outgoing</i>
Međunarodni promet, polazni <sup>1)</sup>	8	22	114,3	114,3	104,8	<i>International traffic, outgoing</i>
Broj SMS poruka, u mil.	95	283	96,0	84,8	86,3	<i>SMS message, 000 000</i>
Širokopojasni internet promet, mil. GB	84	241	105,0	112,0	108,1	<i>Broadband internet traffic, 000 000</i>
Telefonski razgovori u javnim govornicama, hilj./tis. <sup>2)</sup>	68	699	-	-	-	<i>Telephone units measured, 000</i>

1) Uključuje samo pre-paid korisnike.

*Only prepaid subscribers are included.*

2) Od 19.7.2019. godine ne evidentiraju se pozivi za telefonske govornice smještene u Kazneno popravni zavodima.

*From 19.07.2019. calls from prisons are not recorded.*

8.5 OPREMLJENOST DOMAĆINSTAVA/KUĆANSTAVA IKT-om I DOSTUPNOST INTERNETA PREMA PODRUČJIMA, 2019.

HOUSEHOLDS EQUIPPED WITH ICT AND INTERNET ACCESS BY TERRITORY, 2019

%

	Ukupno Total	Tip naselja Settlement type		
		urbano Urban	ostalo Other	
Domaćinstva/kućanstva opremljena računarima	68,0	70,2	66,1	Households equipped with PC
Domaćinstva/kućanstva sa pristupom internetu (uključujući pametne telefone)	72,2	75,3	69,7	Households with internet access (including smartphones)

8.6 KORISNICI RAČUNARA I INTERNETA - POJEDINCI, PREMA SPOLU I PODRUČJU, 2019.

COMPUTER AND INTERNET USERS - INDIVIDUALS, BY SEX AND TERRITORY, 2019

%

	Ukupno Total	Spol Sex		Tip naselja Settlement type		
		muški Man	ženski Woman	urbano Urban	ostalo Other	

**Korišćenje računara**

The usage of computer

U posljednja 3 mjeseca	64,5	64,4	64,7	65,1	64,1	Within the last 3 months
Više od 3 mjeseca (>1 godine)	1,5	2,0	1,1	2,4	0,8	Between 3 months and a year ago
Više od jedne godine	5,4	7,4	3,9	4,3	6,4	More than 1 year ago
Nikada	28,6	26,2	30,3	28,2	28,7	Never

**Korišćenje interneta**

The usage of internet

U posljednja 3 mjeseca	68,6	72,0	66,1	67,6	69,5	Within the last 3 months
Više od 3 mjeseca (>1 godine)	1,3	1,6	1,0	1,5	1,1	Between 3 months and a year ago
Više od jedne godine	3,3	2,2	4,2	7,1	0,3	More than 1 year ago
Nikada	26,8	24,2	28,7	23,8	29,1	Never

8.7 KORISNICI RAČUNARA I INTERNETA - POJEDINCI, PREMA STEPENU/STUPNJU OBRAZOVANJA, 2019.

COMPUTER AND INTERNET USERS - INDIVIDUALS, BY EDUCATIONAL LEVEL, 2019

%

	Stepen/stupanj obrazovanja Educational level			
	osnovno Lower	srednje Upper	visoko Tertiary	

**Korišćenje računara**

The usage of computer

U posljednja 3 mjeseca	40,2	68,6	97,1	Within the last 3 months
Više od 3 mjeseca (>1 godine)	0,8	1,5	2,9	Between 3 months and a year ago
Više od jedne godine	5,8	6,4	0,0	More than 1 year ago
Nikada	53,2	23,5	0,0	Never

**Korišćenje interneta**

The usage of internet

U posljednja 3 mjeseca	42,9	74,6	95,0	Within the last 3 months
Više od 3 mjeseca (>1 godine)	0,3	1,7	1,2	Between 3 months and a year ago
Više od jedne godine	2,1	4,5	0,0	More than 1 year ago
Nikada	54,7	19,2	3,8	Never

**8.8 REDOVNI/REDOVITI KORISNICI INTERNETA PREMA VRSTI AKTIVNOSTI, %**  
 REGULAR USERS OF THE INTERNET, ACCORDING TO THE TYPES OF ACTIVITY

	2019	
Komunikacija	98,8	Communications
Pristup informacijama	84,8	Access to information
Za zabavu	55,9	Fun
Druge online usluge	18,5	Other on-line services
Građansko i političko učešće	11,9	Civic and political participation
Kreativnost	11,8	Creativity
Profesionalno usavršavanje	4,6	Professional life

**8.9 UČESTALOST KUPOVINE PREKO INTERNETA (E-trgovina), 2019.**  
 FREQUENCY OF USE E-commerce, 2019

	Ukupno Total	Spol Sex		
		muški Man	ženski Woman	
U posljednja 3 mjeseca	24,4	33,6	16,6	Within the last 3 months
Više od 3 mjeseca (>1 godine)	8,5	9,0	8,1	Between 3 months and a year ago
Više od jedne godine	5,1	5,0	5,1	More than 1 year ago
Nikada	62,0	52,4	70,2	Never

9.1 IZVOZ I UVOZ PO MJESECIMA TOKOM/TIJEKOM 2019.  
EXPORTS & IMPORTS IN 2019 BY MONTHS

	Izvoz Exports			Uvoz Imports			Trgovinski bilans u 000 KM Balance of Trade in 000 KM	Pokrivenost uvoza izvozom u procentima The Cover of imports by exports in percent
	000 KM	lančani indeksi Chain indices	struktura u % Structure in %	000 KM	lančani indeksi Chain indices	struktura u % Structure in %		
Ukupno Total	5.761.250	-	100,0	10.427.225	-	100,0	-4.665.975	55,3
I	569.164	-	9,9	945.822	-	9,1	-376.658	60,2
II	610.827	107,3	10,6	1.099.827	116,3	10,5	-489.000	55,5
III	650.503	106,5	11,3	1.250.401	113,7	12,0	-599.898	52,0
IV	705.109	108,4	12,2	1.241.988	99,3	11,9	-536.879	56,8
V	692.963	98,3	12,0	1.320.321	106,3	12,7	-627.358	52,5
VI	668.941	96,5	11,6	1.136.604	86,1	10,9	-467.663	58,9
VII	643.811	96,2	11,2	1.245.068	109,5	11,9	-601.257	51,7
VIII	572.777	89,0	9,9	1.083.512	87,0	10,4	-510.735	52,9
IX	647.155	113,0	11,2	1.103.682	101,9	10,6	-456.527	58,6

9.2 IZVOZ FEDERACIJE BOSNE I HERCEGOVINE PO PODRUČJIMA KLASIFIKACIJE DJELATNOSTI KD BiH 2010

EXPORTS OF FEDERATION OF BOSNIA AND HERZEGOVINA ACCORDING TO SECTIONS OF NACE Rev. 2

	IX 2019		IX 2019	IX 2019	I-IX 2019		I-IX 2019	
	000 KM	000 EUR	VIII 2019	IX 2018	000 KM	000 EUR	I-IX 2018	
Ukupno	647.155	330.885	113,0	94,8	5.761.250	2.945.681	97,9	Total
A Poljoprivreda, šumarstvo i ribolov	7.794	3.985	72,6	115,3	60.989	31.183	98,8	Agriculture, forestry and fishing
B Vađenje ruda i kamena	3.434	1.756	106,7	81,8	29.458	15.062	104,1	Mining and quarrying
C Prerađivačka industrija	587.571	300.420	114,0	94,1	5.242.303	2.680.347	97,3	Manufacturing
D Proizvodnja i snabdijevanje električnom energijom, gasom/plinom, parom i klimatizacija	26.317	13.456	122,6	99,8	227.175	116.153	108,3	Electricity, gas, steam and air conditioning supply
Ostalo	21.708	11.099	103,9	104,8	198.540	101.512	99,5	Other
Nerazvrstano po kategorijama	330	169	26,5	-	2.786	1.424	-	Unclassified according to category

9.3 UVOZ FEDERACIJE BOSNE I HERCEGOVINE PO PODRUČJIMA KLASIFIKACIJE DJELATNOSTI KD BiH 2010

IMPORTS OF FEDERATION OF BOSNIA AND HERZEGOVINA ACCORDING TO SECTIONS OF NACE Rev. 2

	IX 2019		IX 2019	IX 2019	I-IX 2019		I-IX 2019	
	000 KM	000 EUR	VIII 2019	IX 2018	000 KM	000 EUR	I-IX 2018	
Ukupno	1.103.682	564.304	101,9	98,7	10.427.225	5.331.355	106,1	Total
A Poljoprivreda, šumarstvo i ribolov	34.794	17.790	91,1	116,4	340.943	174.321	107,7	Agriculture, forestry and fishing
B Vađenje ruda i kamena	55.890	28.576	124,0	136,5	527.677	269.797	119,6	Mining and quarrying
C Prerađivačka industrija	1.006.508	514.620	101,3	97,4	9.341.661	4.776.315	104,2	Manufacturing
D Proizvodnja i snabdijevanje električnom energijom, gasom/plinom, parom i klimatizacija	1.825	933	59,7	18,6	178.413	91.221	241,4	Electricity, gas, steam and air conditioning supply
Ostalo	4.665	2.385	116,5	102,3	38.531	19.701	116,2	Other
Nerazvrstano po kategorijama	-	-	-	-	-	-	-	Unclassified according to category

Izvor: Baza podataka Uprave za indirektno/neizravno oporezivanje BiH.

Source: Indirect Taxation Authority of BiH database.

Prethodni podaci

Previous data

9.4 IZVOZ PO SEKTORIMA I ODSJECIMA SMTK - Rev. 4  
EXPORTS BY SECTIONS AND DIVISIONS OF SITC Rev. 4

	IX 2019		IX 2019	IX 2019	I-IX 2019		I-IX 2019	
	000 KM	000 EUR	VIII 2019	IX 2018	000 KM	000 EUR	I-IX 2018	
Ukupno	647.155	330.885	113,0	94,8	5.761.250	2.945.680	97,9	Total
0 Hrana i žive životinje	27.564	14.093	95,8	118,5	210.779	107.770	87,0	Food and live animals
00 Žive životinje	-	-	-	-	1	1	-	Live animals
01 Meso i mesne prerađevine	5.151	2.634	103,3	97,6	36.587	18.707	47,5	Meat and meat preparations
02 Mlijeko, mliječne prerađevine i jaja	4.915	2.513	105,0	125,5	43.559	22.271	115,0	Dairy products and birds' eggs
03 Ribe, vodozemci i njihove prerađevine	1.064	544	68,6	280,0	9.286	4.748	252,5	Fish, crustaceans, molluscs, prepar. of
04 Žitarice i proizvodi od žitarica	3.369	1.723	107,3	105,4	27.692	14.159	101,9	Cereals and cereal preparations
05 Voće i povrće	10.176	5.203	85,5	129,6	69.908	35.743	94,0	Vegetables and fruit
06 Šećer, šećerne prerađevine i med	93	48	93,9	96,9	554	283	110,8	Sugar, sugar preparations and honey
07 Kafa, čaj, kakao i začini	1.403	717	181,3	111,3	10.381	5.308	105,5	Coffee, tea, cocoa, spices
08 Hrana za životinje	416	213	103,7	104,5	3.650	1.866	123,4	Feeding stuff for animals
09 Ostali jestivi proizvodi	977	500	78,9	111,9	9.161	4.684	105,0	Miscellaneous edible products
1 Pića i duhan	3.545	1.813	67,0	94,9	41.757	21.350	97,3	Beverages and tobacco
11 Pića	3.205	1.639	67,4	97,7	37.705	19.278	97,1	Beverages
12 Duhan i proizvodi od duhana	340	174	63,6	74,7	4.052	2.072	99,8	Tobacco and tobacco manufactures
2 Sirove materije nejestive, osim goriva	39.830	20.365	113,0	92,4	359.610	183.866	91,0	Inedible raw materials, except fuel
21 Sirove kože i sirovo krzno	2.331	1.192	177,0	50,4	19.996	10.224	46,5	Hides, skins and furskins, raw
22 Uljano sjemenje i plodovi	20	10	285,7	400,0	177	90	118,0	Oil seeds and oleaginous fruits
23 Sirovi i sintetički kaučuk	4	2	400,0	100,0	51	26	54,3	Crude rubber
24 Drvo i pluta	17.625	9.012	108,3	85,6	153.956	78.716	88,5	Cork and wood
25 Celuloza i papirni otpaci	352	180	79,6	110,0	2.956	1.511	109,6	Pulp and waste paper
26 Sirova tekstilna vlakna i njihovi otpaci	10	5	250,0	25,0	288	147	87,0	Crude textile fibres and their wastes
27 Prirodna đubriva i minerali osim goriva	4.202	2.148	85,6	107,3	35.669	18.237	144,8	Crude fertilizers and minerals ex. fuels
28 Metalne rude i otpaci od metala	14.636	7.483	127,4	109,5	139.685	71.420	95,0	Metalliferous ores and metal scrap
29 Sirovine biljne i životinjske, ostale	650	332	79,9	268,6	6.832	3.493	218,6	Crude animal and vegetable materials
3 Mineralna goriva, maziva i srodni proizvodi	50.570	25.856	130,7	87,4	458.822	234.592	89,1	Mineral fuels, lubricants and similar products
32 Ugalj, koks i briketi	20.044	10.248	132,3	87,0	204.100	104.355	83,5	Coal, coke and briquettes
33 Nafta i derivati od nafte	4.209	2.152	202,0	49,7	27.547	14.085	46,0	Petroleum and petroleum products
34 Prirodni i industrijski gas	-	-	-	-	-	-	-	Gas, natural and manufactured
35 Električna energija	26.317	13.456	122,6	99,8	227.175	116.153	108,3	Electricity
4 Ulja, masti i voskovi životinjskog ili biljnog porijekla	17	9	-	35,4	149	76	64,5	Edible oil, lard and wax of animal or plant origin
41 Životinjska ulja i masti	-	-	-	-	-	-	-	Animal oils and fats
42 Biljna ulja i masti, sirova i rafinirana	1	1	-	4,3	103	53	90,4	Vegetable fats, oils, crude and refined
43 Prerađena biljna i život. ulja i masnoće	16	8	-	64,0	46	24	95,8	Processed animal or vegetable fats and oils
5 Hemijski/Kemijski proizvodi	54.193	27.708	106,0	96,5	376.196	192.346	90,4	Chemical products
51 Organske hemikalije/kemikalije	865	442	84,1	42,2	10.274	5.253	54,0	Organic chemicals
52 Anorganske hemikalije/kemikalije	19.696	10.070	99,5	84,6	170.431	87.140	80,2	Inorganic chemicals
53 Boje i štavila	890	455	117,6	102,3	11.096	5.673	108,2	Dyeing, tanning, colouring materials
54 Medicinski i farmaceutski proizvodi	20.071	10.262	109,7	131,0	72.701	37.171	99,5	Medical and pharmaceutical products
55 Toaletni proizvodi i proizvodi za čišćenje	2.489	1.273	111,9	97,4	20.598	10.532	115,8	Toilet, cleaning and perfume materials

9.4 IZVOZ PO SEKTORIMA I ODSJECIMA SMTK - Rev. 4 (nastavak)  
EXPORTS BY SECTIONS AND DIVISIONS OF SITC Rev. 4 (continued)

	IX 2019		IX 2019	IX 2019	I-IX 2019		I-IX 2019	
	000 KM	000 EUR	VIII 2019	IX 2018	000 KM	000 EUR	I-IX 2018	
56 Vještačka đubriva	110	56	112,2	35,5	2.067	1.057	55,5	Processed fertilizers
57 Plastične mase u primarnim oblicima	664	339	116,7	194,7	4.862	2.486	126,1	Plastics in primary forms
58 Plastične mase, ne-primarni oblici	6.936	3.546	117,0	127,6	53.967	27.593	125,0	Plastics in non-primary forms
59 Ostale hemikalije/kemikalije	2.472	1.264	101,7	41,3	30.200	15.441	91,8	Chemicals, n.e.s.
6 Industrijski proizvodi, razvrstani uglavnom po vrsti sirovina	160.303	81.962	118,5	83,9	1.560.150	797.692	97,1	Industrial products, classified mostly by raw material
61 Koža, krzno i proizvodi od kože i krzna	5.512	2.818	134,4	69,5	49.673	25.397	76,2	Leather, products of, dressed furskins
62 Guma i gumeni proizvodi	522	267	176,4	115,5	4.050	2.071	93,3	Rubber manufactures, n.e.s.
63 Proizvodi od drveta, osim namještaja	11.300	5.778	141,9	105,6	96.896	49.542	112,9	Wood manufactures (excl. furniture)
64 Papir, ljepenka i ostali slični proizvodi	10.530	5.384	108,7	62,1	99.489	50.868	69,8	Paper, paperboard and articles thereof
65 Predivo, tkanine i tekstilni proizvodi	5.105	2.610	117,3	105,8	45.790	23.412	97,7	Textile yarn, fabrics, made-up articles
66 Proizvodi od nemetalnih minerala	13.258	6.779	101,4	175,0	103.302	52.817	160,8	Non-metallic mineral manufactures
67 Željezo i čelik	40.179	20.543	114,1	103,1	338.551	173.098	103,7	Iron and steel
68 Obojeni metali	11.999	6.135	131,0	24,0	318.144	162.664	76,2	Non-ferrous metals
69 Metalni proizvodi	61.898	31.648	120,4	115,7	504.255	257.821	111,1	Manufactures of metals
7 Mašine/Strojovi i transportna sredstva	129.009	65.961	114,2	107,0	1.127.856	576.664	111,3	Machinery and transport equipment
71 Pogonske mašine i oprema	18.006	9.206	131,3	124,8	151.785	77.606	117,4	Power-generating enginery, equipment
72 Mašine specijaliz. za određ. industrije	10.417	5.326	122,5	79,9	83.679	42.784	114,7	Machines special. for partic. industries
73 Mašine za obradu metala	3.376	1.726	66,4	166,0	32.342	16.536	171,2	Metal working machinery
74 Ostale industrijske mašine i dijelovi	29.110	14.884	119,1	96,7	262.750	134.342	104,9	Other industrial machinery and parts of
75 Kanc. mašine i mašine za automat. obradu podataka	731	374	102,5	88,2	8.188	4.186	89,9	Office machines and automatic data processing machines
76 Telekomunikacijski aparati i aparati za snimanje zvuka	786	402	65,0	254,4	5.350	2.735	140,9	Telecommunications and sound recording apparatus
77 Električne mašine, aparati i uređaji	35.291	18.044	107,5	114,0	327.590	167.494	116,6	Electrical machinery, appliances, parts
78 Drumska vozila	30.680	15.686	116,5	107,0	253.380	129.551	102,7	Road vehicles
79 Ostala transportna vozila	612	313	353,8	343,8	2.792	1.428	233,8	Other transport equipment
8 Razni industrijski proizvodi	181.727	92.916	110,8	97,4	1.622.810	829.730	98,0	Miscellaneous industrial goods
81 Montažne zgrade, sanitarni, rasvjetni i grijajući uređaji	11.375	5.816	117,9	106,0	79.046	40.416	96,6	Fabricated buildings; sanitary, heating, lighting equipment
82 Namještaj i njegovi dijelovi	53.935	27.577	120,1	82,1	501.718	256.524	84,0	Furniture and furnishings
83 Torbe, tašne, neseseri i slični proizvodi	1.069	547	132,3	84,3	10.472	5.354	98,0	Travel goods, handbags and similar
84 Odjeća	40.356	20.634	166,4	100,4	324.070	165.694	98,3	Clothing
85 Obuća	25.222	12.896	144,1	98,6	230.473	117.839	99,0	Footwear
87 Naučni i kontrolni instrumenti	2.432	1.243	207,2	165,4	15.341	7.844	103,8	Scientific and controlling instruments
88 Fotografski i optički proizvodi, satovi	78	40	866,7	44,8	586	300	156,7	Photo and optical equipment; watches
89 Ostali industrijski proizvodi	47.260	24.164	71,9	113,7	461.104	235.759	118,7	Miscellaneous manufactured articles
9 Proizvodi, nerazvrstani po kategorijama	397	203	29,5	-	3.121	1.596	-	Products and transactions, unclassified

Izvor: Baza podataka Uprave za indirektno/neizravno oporezivanje BiH.

Source: Indirect Taxation Authority of BiH database.

Prethodni podaci

Previous data

9.5 UVOZ PO SEKTORIMA I ODSJECIMA SMTK - Rev. 4  
IMPORTS BY SECTIONS AND DIVISIONS OF SITC Rev. 4

	IX 2019		IX 2019	IX 2019	I-IX 2019		I-IX 2019	
	000 KM	000 EUR	VIII 2019	IX 2018	000 KM	000 EUR	I-IX 2018	
Ukupno	1.103.682	564.304	101,9	98,7	10.427.225	5.331.355	106,1	Total
0 Hrana i žive životinje	132.025	67.503	93,3	107,9	1.175.587	601.068	107,0	Food and live animals
00 Žive životinje	3.808	1.947	89,8	128,5	30.493	15.591	84,1	Live animals
01 Meso i mesne prerađevine	19.727	10.086	87,8	97,4	173.100	88.505	111,0	Meat and meat preparations
02 Mlijeko, mliječne prerađevine i jaja	12.816	6.553	77,4	100,5	137.502	70.304	110,5	Dairy products and birds' eggs
03 Ribe, vodozemci i njihove prerađevine	4.400	2.250	90,4	120,7	45.348	23.186	126,8	Fish, crustaceans, molluscs, prepar. of
04 Žitarice i proizvodi od žitarica	24.853	12.707	92,2	125,0	181.797	92.951	106,6	Cereals and cereal preparations
05 Voće i povrće	18.073	9.241	95,3	111,5	204.659	104.640	113,2	Vegetables and fruit
06 Šećer, šećerne prerađevine i med	3.899	1.994	135,5	99,3	26.895	13.751	70,6	Sugar, sugar preparations and honey
07 Kafa, čaj, kakao i začini	18.890	9.658	110,2	98,6	152.109	77.772	103,8	Coffee, tea, cocoa, spices
08 Hrana za životinje	6.559	3.354	96,1	107,6	54.216	27.720	103,3	Feeding stuff for animals
09 Ostali jestivi proizvodi	19.000	9.715	92,3	108,9	169.468	86.648	107,4	Miscellaneous edible products
1 Pića i duhan	26.490	13.544	64,9	94,3	270.385	138.246	101,1	Beverages and tobacco
11 Pića	21.096	10.786	62,2	93,7	217.514	111.213	100,3	Beverages
12 Duhan i proizvodi od duhana	5.394	2.758	78,5	96,6	52.871	27.033	104,3	Tobacco and tobacco manufactures
2 Sirove materije nejestive, osim goriva	15.819	8.088	154,9	67,2	194.324	99.356	90,2	Inedible raw materials, except fuel
21 Sirove kože i sirovo krzno	1.713	876	169,3	93,4	12.508	6.395	46,6	Hides, skins and furskins, raw
22 Uljano sjeme i plodovi	626	320	106,8	94,8	5.819	2.975	105,2	Oil seeds and oleaginous fruits
23 Sirovi i sintetički kaučuk	234	120	354,5	136,8	1.162	594	90,3	Crude rubber
24 Drvo i pluta	3.530	1.805	115,8	80,9	52.786	26.989	138,4	Cork and wood
25 Celuloza i papirni otpaci	210	107	118,6	44,4	2.099	1.073	61,1	Pulp and waste paper
26 Sirova tekstilna vlakna i njihovi otpaci	1.018	520	156,9	166,3	6.405	3.275	127,5	Crude textile fibres and their wastes
27 Prirodna đubriva i minerali osim goriva	2.212	1.131	122,1	134,0	20.193	10.325	116,3	Crude fertilizers and minerals ex. fuels
28 Metalne rude i otpaci od metala	4.785	2.447	283,0	39,1	77.386	39.567	75,2	Metalliferous ores and metal scrap
29 Sirovine biljne i životinjske, ostale	1.491	762	127,0	95,0	15.966	8.163	106,3	Crude animal and vegetable materials
3 Mineralna goriva, maziva i srodni proizvodi	179.865	91.964	93,9	107,4	1.838.847	940.188	129,2	Mineral fuels, lubricants and similar products
32 Ugalj, koks i briketi	47.377	24.223	120,1	128,3	444.662	227.352	117,3	Coal, coke and briquettes
33 Nafta i derivati od nafte	123.942	63.371	87,9	111,8	1.089.460	557.032	126,2	Petroleum and petroleum products
34 Prirodni i industrijski gas	6.721	3.436	83,0	68,8	126.312	64.582	118,3	Gas, natural and manufactured
35 Električna energija	1.825	933	59,7	18,6	178.413	91.221	241,4	Electricity
4 Ulja, masti i voskovi životinjskog ili biljnog porijekla	4.369	2.234	74,9	91,0	42.698	21.831	96,1	Edible oil, lard and wax of animal or plant origin
41 Životinjska ulja i masti	261	133	128,6	135,2	2.022	1.034	112,0	Animal oils and fats
42 Biljna ulja i masti, sirova i rafinirana	3.780	1.933	71,3	88,0	37.975	19.416	94,8	Vegetable fats, oils, crude and refined
43 Prerađena biljna i život. ulja i masnoće	328	168	100,3	105,1	2.701	1.381	106,0	Processed animal or vegetable fats and oils
5 Hemijski/Kemijski proizvodi	142.911	73.069	104,4	103,6	1.267.320	647.970	104,1	Chemical products
51 Organske hemikalije/kemikalije	4.214	2.155	130,9	85,7	41.315	21.124	87,2	Organic chemicals
52 Anorganske hemikalije/kemikalije	2.083	1.065	92,5	62,3	24.965	12.764	73,0	Inorganic chemicals
53 Boje i štavila	9.500	4.857	99,1	94,5	90.474	46.259	98,6	Dyeing, tanning, colouring materials
54 Medicinski i farmaceutski proizvodi	34.503	17.641	103,9	107,9	312.784	159.924	114,4	Medical and pharmaceutical products
55 Toaletni proizvodi i proizvodi za čišćenje	28.126	14.381	98,5	101,7	241.881	123.672	104,0	Toilet, cleaning and perfume materials



9.5 UVOZ PO SEKTORIMA I ODSJECIMA SMTK - Rev. 4 (nastavak)  
IMPORTS BY SECTIONS AND DIVISIONS OF SITC Rev. 4 (continued)

	IX 2019		IX 2019	IX 2019	I-IX 2019		I-IX 2019	
	000 KM	000 EUR	VIII 2019	IX 2018	000 KM	000 EUR	I-IX 2018	
56 Vještačka đubriva	3.152	1.612	87,0	159,8	14.408	7.367	108,4	Processed fertilizers
57 Plastične mase u primarnim oblicima	22.679	11.596	103,0	105,4	203.059	103.822	103,6	Plastics in primary forms
58 Plastične mase, ne-primarni oblici	24.032	12.287	101,1	99,8	219.947	112.457	103,4	Plastics in non-primary forms
59 Ostale hemikalije/kemikalije	14.622	7.476	136,6	117,6	118.487	60.581	102,4	Chemicals, n.e.s.
6 Industrijski proizvodi, razvrstani uglavnom po vrsti sirovina	259.403	132.631	108,8	89,4	2.493.680	1.274.998	96,7	Industrial products, classified mostly by raw material
61 Koža, krzno i proizvodi od kože i krzna	14.593	7.461	132,4	73,6	147.379	75.354	72,4	Leather, products of, dressed furskins
62 Guma i gumeni proizvodi	19.332	9.884	112,8	107,7	127.410	65.144	120,7	Rubber manufactures, n.e.s.
63 Proizvodi od drveta, osim namještaja	12.457	6.369	103,2	96,4	117.906	60.284	108,5	Wood manufactures (excl. furniture)
64 Papir, ljepenka i ostali slični proizvodi	23.035	11.778	104,4	99,4	210.658	107.708	102,2	Paper, paperboard and articles thereof
65 Predivo, tkanine i tekstilni proizvodi	40.868	20.895	128,8	88,9	392.877	200.875	86,0	Textile yarn, fabrics, made-up articles
66 Proizvodi od nemetalnih minerala	29.083	14.870	104,7	105,9	243.220	124.356	102,2	Non-metallic mineral manufactures
67 Željezo i čelik	42.238	21.596	99,7	79,1	423.429	216.496	88,4	Iron and steel
68 Obojeni metali	35.912	18.362	102,5	80,1	438.576	224.240	115,3	Non-ferrous metals
69 Metalni proizvodi	41.885	21.415	106,8	93,5	392.225	200.541	98,0	Manufactures of metals
7 Mašine/Strojevi i transportna sredstva	219.089	112.018	108,8	98,1	2.105.365	1.076.456	106,6	Machinery and transport equipment
71 Pogonske mašine i oprema	11.920	6.095	116,1	56,0	75.987	38.852	88,9	Power-generating enginery, equipment
72 Mašine specijaliz. za određ. industrije	17.096	8.741	78,0	64,3	233.730	119.504	121,9	Machines special. for partic. industries
73 Mašine za obradu metala	6.278	3.210	127,2	122,8	77.381	39.564	113,4	Metal working machinery
74 Ostale industrijske mašine i dijelovi	41.586	21.263	131,4	116,5	376.595	192.550	101,2	Other industrial machinery and parts of
75 Kanc. mašine i mašine za automat. obradu podataka	11.404	5.831	114,5	93,2	96.806	49.496	90,4	Office machines and automatic data processing machines
76 Telekomunikacijski aparati i aparati za snimanje zvuka	19.567	10.004	104,4	100,9	202.855	103.718	112,5	Telecommunications and sound recording apparatus
77 Električne mašine, aparati i uređaji	43.470	22.226	113,3	99,6	367.682	187.993	103,8	Electrical machinery, appliances, parts
78 Drumaska vozila	66.782	34.145	102,3	113,8	670.442	342.792	110,0	Road vehicles
79 Ostala transportna vozila	986	504	352,1	170,9	3.887	1.987	60,1	Other transport equipment
8 Razni industrijski proizvodi	123.708	63.251	105,9	102,3	1.038.979	531.222	103,2	Miscellaneous industrial goods
81 Montažne zgrade, sanitarni, rasvjetni i grijajući uređaji	7.411	3.789	120,4	97,0	57.584	29.442	94,3	Fabricated buildings; sanitary, heating, lighting equipment
82 Namještaj i njegovi dijelovi	11.874	6.071	91,4	97,8	123.692	63.243	108,3	Furniture and furnishings
83 Torbe, tašne, neseseri i slični proizvodi	2.668	1.364	81,2	123,5	23.685	12.110	118,8	Travel goods, handbags and similar
84 Odjeća	35.581	18.192	100,0	108,2	260.844	133.367	108,8	Clothing
85 Obuća	19.426	9.932	113,7	98,9	137.032	70.063	100,8	Footwear
87 Naučni i kontrolni instrumenti	11.833	6.050	138,9	94,7	106.493	54.449	83,7	Scientific and controlling instruments
88 Fotografski i optički proizvodi, satovi	1.820	931	92,7	114,0	18.681	9.551	109,2	Photo and optical equipment; watches
89 Ostali industrijski proizvodi	33.095	16.921	105,8	102,2	310.968	158.995	106,5	Miscellaneous manufactured articles
9 Proizvodi, nerazvrstani po kategorijama	3	2	100,0	150,0	40	20	32,8	Products and transactions, unclassified

Izvor: Baza podataka Uprave za indirektno/neizravno oporezivanje BiH.

Source: Indirect Taxation Authority of BiH database.

Prethodni podaci

Previous data

**9.6 IZVOZ FEDERACIJE BiH PREMA MEĐUNARODNOJ KLASIFIKACIJI EKONOMSKE NAMJENE PROIZVODA (BEC) Rev. 4**  
*EXPORTS OF FEDERATION OF BiH, ACCORDING TO CLASSIFICATION BY BROAD ECONOMIC CATEGORIES (BEC) Rev. 4*

	IX 2019		IX 2019	IX 2019	I-IX 2019		I-IX 2019	
	000 KM	000 EUR	VIII 2019	IX 2018	000 KM	000 EUR	I-IX 2018	
Ukupno	647.155	330.885	113,0	94,8	5.761.250	2.945.680	97,9	<i>Total</i>
1. Hrana i pića	30.360	15.523	91,5	118,8	244.885	125.208	89,2	<i>Food and beverages</i>
2. Industrijski materijali	273.926	140.056	114,0	83,0	2.594.920	1.326.762	91,4	<i>Industrial supplies</i>
3. Goriva i maziva	50.046	25.588	125,5	92,3	466.675	238.607	94,2	<i>Fuels and lubricants</i>
4. Kapitalni proizvodi (osim transportnih sredstava), dijelovi i pribor	78.153	39.959	112,0	112,0	651.531	333.123	118,8	<i>Capital goods (exc. transport equipment), parts and accessories</i>
5. Transportna sredstva i njihovi dijelovi i pribor	41.865	21.405	129,5	101,9	354.468	181.237	97,7	<i>Transport equipment, parts and accessories thereof</i>
6. Proizvodi za široku potrošnju	161.340	82.492	111,0	104,1	1.312.902	671.276	105,2	<i>Consumer goods</i>
7. Proizvodi, drugdje nespomenuti	11.465	5.862	95,1	168,6	135.869	69.469	115,0	<i>Goods, n.e.c.</i>

**9.7 UVOZ FEDERACIJE BiH PREMA MEĐUNARODNOJ KLASIFIKACIJI EKONOMSKE NAMJENE PROIZVODA (BEC) Rev. 4**  
*IMPORTS OF FEDERATION OF BiH, ACCORDING TO CLASSIFICATION BY BROAD ECONOMIC CATEGORIES (BEC) Rev. 4*

	IX 2019		IX 2019	IX 2019	I-IX 2019		I-IX 2019	
	000 KM	000 EUR	VIII 2019	IX 2018	000 KM	000 EUR	I-IX 2018	
Ukupno	1.103.682	564.304	101,9	98,7	10.427.225	5.331.355	106,1	<i>Total</i>
1. Hrana i pića	149.463	76.419	86,3	105,4	1.370.311	700.629	106,2	<i>Food and beverages</i>
2. Industrijski materijali	352.546	180.254	107,8	89,8	3.443.865	1.760.820	97,6	<i>Industrial supplies</i>
3. Goriva i maziva	178.044	91.032	94,0	109,5	1.796.423	918.496	129,9	<i>Fuels and lubricants</i>
4. Kapitalni proizvodi (osim transportnih sredstava), dijelovi i pribor	142.721	72.972	113,0	90,6	1.385.277	708.281	102,4	<i>Capital goods (exc. transport equipment), parts and accessories</i>
5. Transportna sredstva i njihovi dijelovi i pribor	86.275	44.112	106,8	110,9	786.054	401.903	110,6	<i>Transport equipment, parts and accessories thereof</i>
6. Proizvodi za široku potrošnju	194.140	99.262	104,1	104,5	1.639.160	838.089	105,3	<i>Consumer goods</i>
7. Proizvodi, drugdje nespomenuti	493	252	119,1	77,0	6.135	3.137	131,3	<i>Goods, n.e.c.</i>

Izvor: Baza podataka Uprave za indirektno/neizravno oporezivanje BiH.

Source: Indirect Taxation Authority of BiH database.

Prethodni podaci

Previous data

9.8 IZVOZ NAJZNAČAJNIJIH PROIZVODA - VRIJEDNOST I STRUKTURA  
EXPORTS OF TOP GOODS - VALUE AND STRUCTURE

Tarifni broj Tariff code	Roba	I-IX 2019		%	Goods
		000 KM	000 EUR		
Ukupan izvoz od toga		5.761.250	2.945.680	100,0	Total exports of which
271600000	Električna energija	227.175	116.153	3,9	Electrical energy
7601208000	Legure aluminijuma, u sirovim oblicima, ostale	203.626	104.112	3,5	Unwrought aluminium
2704001000	Koks i polukoks od kamenog uglja	194.387	99.388	3,4	Coke and semi-coke of coal
9401908000	Ostali dijelovi sjedišta	160.694	82.162	2,8	Parts of seats, others
7214200000	Šipke od gvožđa, sa udubljenjima i slično	108.912	55.686	1,9	Bars of iron with some deformations
8544499500	Ostali električni provodnici, za napon između 80 V i 1000 V	108.871	55.665	1,9	Electric conductors for a voltage > 80 V but < 1.000 V
2836200000	Dinatrijum-karbonat	106.246	54.323	1,8	Disodium carbonate
9306303000	Municija i njeni dijelovi, za vojno oružje	104.409	53.383	1,8	Cartridges and other ammunition and projectiles and parts thereof, n.e.s.
7308909800	Ostale željezne ili čelične konstrukcije (osim montažnih zgrada) i dijelovi	103.661	53.001	1,8	Structures and parts of structures of iron or steel, n.e.s.
9401610000	Tapcirana sjedišta	101.622	51.959	1,8	Upholstered seats
7604299000	Ostali profili od legura aluminijuma	86.938	44.451	1,5	Solid profiles, of aluminium alloys, n.e.s.
8708999700	Dijelovi i pribor za motorna vozila	80.475	41.146	1,4	Parts and accessories for motor vehicles
3925200000	Vrata, prozori i njihovi okviri, pragovi, od plastičnih masa	75.327	38.514	1,3	Doors, windows and their frames and thresholds for doors, of plastics
7610100000	Vrata, prozori i njihovi okviri, od aluminijuma	70.140	35.862	1,2	Doors, windows and their frames, of aluminium
8544499100	Izolovani električni provodnici, za napon <1000 V, bez priključaka	69.887	35.733	1,2	Electric wire and cables, for a voltage <=1000 V, insulated, with no connectors
8409990000	Dijelovi za ostale motore	68.472	35.009	1,2	Parts suitable, use in engines
7213914900	Toplo valjana žica od željeza ili nelegiranog čelika, presjeka ispod 14 mm	67.008	34.261	1,2	Bars and rods, hot-rolled, of iron or non-alloy steel, < 14 mm in diameter
8482990000	Ostali dijelovi za kotrljajuće ležaje	60.129	30.743	1,0	Parts of ball or roller bearings (excl. balls, needles and rollers), n.e.s.
6403911800	Ostala ženska obuća	58.929	30.130	1,0	Women,s footwear
7314201000	Rešetke, mreže i ograde od orebrene žice, zavarene, presjeka 3mm ili više	55.993	28.629	1,0	Grill, netts and fences of iron or steel wire, with a cross-sectional dimension of >= 3 mm
Izvoz svih ostalih roba		3.648.349	1.865.371	63,3	Exports of all other goods

Izvor: Baza podataka Uprave za indirektno/neizravno oporezivanje BiH.

Source: Indirect Taxation Authority of BiH database.

Prethodni podaci

Previous data

9.9 UVOZ NAJZNAČAJNIJIH PROIZVODA - VRIJEDNOST I STRUKTURA  
IMPORTS OF TOP GOODS - VALUE AND STRUCTURE

Tarifni broj Tariff code	Roba	I-IX 2019		%	Goods
		000 KM	000 EUR		
Ukupan uvoz		10.427.225	5.331.355	100,0	Total imports
od toga					of which
2710194300	Diesel gorivo	824.677	421.651	7,9	Diesel fuel
2701121000	Bitumenozni kameni ugljen za koksovanje	366.529	187.403	3,5	Bituminous hard coal for coking
2716000000	Električna energija	178.413	91.221	1,7	Electrical energy
3004900010	Gotovi lijekovi za prodaju na malo, ostali	159.474	81.538	1,5	Other medicaments in forms or packings for retail sale
2710124500	Benzin 95-98 oktana	119.429	61.063	1,1	Petrol 95-98 octane
8703321910	Automobili sa diesel motorom, novi, prvoga stepena rastavljenosti	106.682	54.546	1,0	Cars with diesel engine, new, disassembled
8703329000	Automobili, korišteni, sa diesel motorom od 1500 do 2500 cm3	106.496	54.451	1,0	Cars with diesel engine, 1500-2500 cm3, used
7408110000	Žica od bakra promjera preko 6 mm	98.382	50.302	0,9	Copper wire, more than 6 mm in diameter
2711210000	Prirodni gas u gasovitom stanju	83.828	42.861	0,8	Natural gas in gaseous state
7601100000	Aluminijum, nelegirani	79.582	40.690	0,8	Aluminium, unalloyed
8517120000	Mobiteli	73.742	37.704	0,7	Telephones for cellular networks "mobile telephones"
1001990000	Pšenica, ostala osim tvrde (durum) i sjemenske	62.683	32.049	0,6	Wheat and meslin (excl. seed for sowing, and durum wheat)
7601202000	Legure aluminija u obliku ploča i poluga	61.640	31.516	0,6	Unwrought aluminium alloys in the form of slabs or billets
3402209000	Preparati za pranje i za čišćenje	60.596	30.982	0,6	Washing and cleaning preparations
2818200000	Aluminijum-oksidi, osim vještačkog korunda	58.387	29.853	0,6	Aluminium oxide
2203000100	Pivo od slada, u bocama	56.904	29.095	0,5	Beer made from malt, in bottles
7210708000	Plosnati valjani proizvodi od željeza ili neleg. čelika, obojeni, lakirani ili plastificirani, ostali	55.178	28.212	0,5	Flat-rolled products of iron or non-alloy steel, painted, varnished or plastic coated
2202100000	Voda, uklj. mineralnu i gaziranu, sa dodatim sladilima i aromama	53.316	27.260	0,5	Waters, incl. mineral and aerated, with added sugar, sweetener or flavour
0201203000	Goveđe četvrti sa kostima, svježe	52.366	26.774	0,5	Forequarters of bovine animals, with bone in, fresh or chilled
3002150000	Antiserumi, ostale frakcije krvi i imunološki proizvodi; vakcine.	52.266	26.723	0,5	Antiserums and other blood fractions and modified immunological products; vaccines.
Uvoz svih ostalih roba		7.716.655	3.945.463	74,0	Imports of all other goods

Izvor: Baza podataka Uprave za indirektno/neizravno oporezivanje BiH.

Source: Indirect Taxation Authority of BiH database.

Prethodni podaci

Previous data

9.10 TOP 10 ZEMALJA U IZVOZU I UVOZU  
TOP 10 EXPORTS & IMPORTS COUNTRIES

	I-IX 2019			
	000 KM	000 EUR	Struktura u % Structure in %	
Ukupan izvoz	5.761.250	2.945.680	100,0	Total exports
Njemačka	1.014.377	518.643	17,6	Germany
Hrvatska	737.393	377.023	12,8	Croatia
Austrija	608.788	311.268	10,6	Austria
Srbija	582.910	298.037	10,1	Serbia
Italija	567.054	289.930	9,8	Italy
Slovenija	454.078	232.166	7,9	Slovenia
Crna Gora	193.736	99.056	3,4	Montenegro
Mađarska	131.723	67.349	2,3	Hungary
Nizozemska	124.655	63.735	2,2	Netherlands
Francuska	120.579	61.651	2,1	France
Ostale zemlje	1.225.957	626.822	21,3	Other countries

	I-IX 2019			
	000 KM	000 EUR	Struktura u % Structure in %	
Ukupan uvoz	10.427.225	5.331.355	100,0	Total imports
Hrvatska	1.354.380	692.483	13,0	Croatia
Njemačka	1.255.983	642.174	12,0	Germany
Italija	1.182.943	604.829	11,3	Italy
Srbija	793.122	405.517	7,6	Serbia
Kina	755.280	386.169	7,2	China
Turska	559.450	286.042	5,4	Turkey
SAD	451.929	231.068	4,3	United States
Slovenija	449.496	229.824	4,3	Slovenia
Austrija	383.785	196.226	3,7	Austria
Poljska	343.199	175.475	3,3	Poland
Ostale zemlje	2.897.658	1.481.549	27,8	Other countries

Izvor: Baza podataka Uprave za indirektno/neizravno oporezivanje BiH.

Source: Indirect Taxation Authority of BiH database.

Prethodni podaci

Previous data

9.11 IZVOZ FEDERACIJE BOSNE I HERCEGOVINE PO ZEMLJAMA PREMA GEOGRAFSKIM ZONAMA  
EXPORTS OF FEDERATION OF BOSNIA AND HERZEGOVINA BY COUNTRIES BY GEOGRAPHIC ZONES

	IX 2019		IX 2019 VIII 2019	IX 2019 IX 2018	I-IX 2019		I-IX 2019 I-HX 2018	
	000 KM	000 EUR			000 KM	000 EUR		
Ukupno	647.155	330.885	113,0	94,8	5.761.250	2.945.680	97,9	<i>Total</i>
Zemlje EU	473.419	242.055	112,0	91,3	4.334.845	2.216.371	98,6	<i>EU countries</i>
Austrija	66.498	34.000	82,6	106,7	608.788	311.268	114,0	<i>Austria</i>
Belgija	4.259	2.178	126,4	121,2	37.376	19.110	103,9	<i>Belgium</i>
Bugarska	1.826	934	75,3	79,7	24.924	12.743	116,6	<i>Bulgaria</i>
Češka	10.014	5.120	95,3	57,6	95.102	48.625	71,1	<i>Czech Republic</i>
Kipar	116	59	257,8	46,8	4.349	2.224	213,9	<i>Cyprus</i>
Danska	3.265	1.669	108,1	160,4	23.040	11.780	149,1	<i>Denmark</i>
Estonija	95	49	197,9	153,2	916	468	83,1	<i>Estonia</i>
Finska	1	1	2,2	0,3	448	229	29,2	<i>Finland</i>
Francuska	12.241	6.259	137,8	100,8	120.579	61.651	139,3	<i>France</i>
Grčka	707	361	287,4	90,5	9.358	4.785	125,6	<i>Greece</i>
Hrvatska	73.741	37.703	101,2	89,8	737.393	377.023	104,5	<i>Croatia</i>
Irska	48	25	26,1	600,0	666	341	218,4	<i>Ireland</i>
Italija	57.148	29.219	156,8	77,9	567.054	289.930	98,3	<i>Italy</i>
Latvija (Letonija)	311	159	211,6	86,9	2.007	1.026	89,6	<i>Latvia</i>
Litvanija	1.637	837	181,9	79,9	13.817	7.065	80,5	<i>Lithuania</i>
Luksemburg	6.944	3.550	106,8	98,4	48.669	24.884	92,2	<i>Luxembourg</i>
Mađarska	14.553	7.441	98,2	82,7	131.723	67.349	92,7	<i>Hungary</i>
Malta	-	-	-	-	53	27	2,4	<i>Malta</i>
Nizozemska	14.409	7.367	133,1	121,7	124.655	63.735	108,5	<i>Netherlands</i>
Njemačka	114.165	58.372	113,3	91,9	1.014.377	518.643	96,4	<i>Germany</i>
Poljska	7.982	4.081	139,9	94,5	69.880	35.729	86,6	<i>Poland</i>
Portugal	1.002	512	280,7	431,9	4.499	2.300	221,8	<i>Portugal</i>
Rumunija	11.987	6.129	102,2	92,9	100.722	51.498	86,5	<i>Romania</i>
Slovačka	2.798	1.431	119,0	38,7	31.282	15.994	61,7	<i>Slovakia</i>
Slovenija	53.936	27.577	139,1	95,6	454.078	232.166	94,5	<i>Slovenia</i>
Španija	3.358	1.717	234,0	99,6	27.751	14.189	44,8	<i>Spain</i>
Švedska	6.654	3.402	94,2	95,2	52.700	26.945	83,9	<i>Sweden</i>
Ujedinjeno Kraljevstvo	3.724	1.904	139,0	110,3	28.639	14.643	84,0	<i>United Kingdom</i>
Zemlje EFTE	9.396	4.804	105,0	87,9	87.549	44.763	103,0	<i>EFTA countries</i>
Island	1	1	-	100,0	1	1	20,0	<i>Iceland</i>
Lihtenštajn	7	4	700,0	100,0	493	252	228,2	<i>Liechtenstein</i>
Norveška	1.197	612	115,3	27,6	15.538	7.944	82,8	<i>Norway</i>
Švicarska	8.191	4.188	103,5	129,0	71.517	36.566	108,3	<i>Switzerland</i>
Ostale evropske zemlje	138.589	70.859	122,7	107,9	1.044.905	534.251	97,0	<i>Other european countries</i>
Albanija	2.692	1.376	104,7	120,8	29.434	15.049	142,8	<i>Albania</i>
Crna Gora	26.341	13.468	143,3	132,2	193.736	99.056	108,3	<i>Montenegro</i>
Kosovo	316	162	274,8	3,3	2.151	1.100	2,9	<i>Kosovo</i>
Sjeverna Makedonija	7.887	4.033	100,7	98,0	64.289	32.870	111,5	<i>North Macedonia</i>
Ruska Federacija	19.643	10.043	110,4	168,6	61.909	31.654	110,1	<i>Russian Federation</i>
Srbija	64.590	33.024	112,2	100,1	582.910	298.037	110,1	<i>Serbia</i>
Turska	16.379	8.374	200,1	136,2	101.893	52.097	66,6	<i>Turkey</i>
Ostale zemlje	741	379	139,5	113,1	8.583	4.388	112,3	<i>Other countries</i>

9.11 IZVOZ FEDERACIJE BOSNE I HERCEGOVINE PO ZEMLJAMA PREMA GEOGRAFSKIM ZONAMA (nastavak)  
EXPORTS OF FEDERATION OF BOSNIA AND HERZEGOVINA BY COUNTRIES BY GEOGRAPHIC ZONES (continued)

	IX 2019		IX 2019	IX 2019	I-IX 2019		I-IX 2019	
	000 KM	000 EUR	VIII 2019	IX 2018	000 KM	000 EUR	I-IX 2018	
Afrika	3.320	1.697	32,8	58,9	124.561	63.687	209,5	Africa
Zemlje sjeverne Afrike	1.665	851	40,4	37,0	103.191	52.761	220,0	North Africa
Ostale Afričke zemlje	1.655	846	27,5	145,7	21.370	10.926	170,2	Other African countries
Amerika	4.183	2.139	81,2	91,2	38.939	19.909	76,5	America
Zemlje sjeverne Amerike	3.235	1.654	72,9	109,9	29.092	14.875	75,1	North America
Kanada	23	12	11,2	10,3	1.248	638	79,0	Canada
SAD	3.212	1.642	75,9	118,1	27.844	14.236	74,9	United States
Ostale zemlje	-	-	-	-	-	-	-	Other countries
Zemlje Centralne Amerike i Kariba	936	479	146,3	69,7	8.423	4.307	83,9	Centr. America and Caribbean
Zemlje Južne Amerike	12	6	16,2	4,0	1.424	728	66,9	South America
Azija	17.364	8.878	147,9	136,2	121.421	62.082	99,0	Asia
Zemlje Bliskog i Srednjeg Istoka	12.433	6.357	486,8	157,6	75.545	38.626	118,1	Near and Middle Eastern countries
Ostale zemlje Azije	4.931	2.521	53,7	101,4	45.876	23.456	78,2	Other Asian countries
Indija	1.764	902	57,9	179,3	9.069	4.637	90,1	India
Japan	6	3	600,0	200,0	89	46	635,7	Japan
Kina	1.507	771	147,9	68,4	12.825	6.557	71,7	China
Malezija	127	65	-	-	265	135	301,1	Malaysia
Ostale zemlje	1.527	781	29,8	91,3	23.628	12.081	77,2	Other countries
Zemlje okeanije i polarnog regiona	114	58	30,6	15,4	3.687	1.885	150,8	Oceania and Polar Regions
Australija i Novi Zeland	114	58	30,6	15,4	3.687	1.885	150,9	Australia and New Zealand
Australija	114	58	47,1	15,4	3.306	1.690	143,9	Australia
Novi Zeland	-	-	-	-	155	79	106,9	New Zealand
Ostale zemlje	-	-	-	-	226	116	-	Other countries
Ostale zemlje Okeanije i Polarnog Regiona	-	-	-	-	-	-	-	Other countries of Oceania and Polar Region
Neraspoređeno	770	394	91,0	102,3	5.343	2.732	5,7	Unclassified

Izvor: Baza podataka Uprave za indirektno/neizravno oporezivanje BiH.

Source: Indirect Taxation Authority of BiH database.

Prethodni podaci

Previous data

9.12 UVOZ FEDERACIJE BOSNE I HERCEGOVINE PO ZEMLJAMA PREMA GEOGRAFSKIM ZONAMA  
IMPORTS OF FEDERATION OF BOSNIA AND HERZEGOVINA BY COUNTRIES BY GEOGRAPHIC ZONES

	IX 2019		IX 2019 VIII 2019	IX 2019 IX 2018	I-IX 2019		I-IX 2019 I-IX 2018	
	000 KM	000 EUR			000 KM	000 EUR		
Ukupno	1.103.682	564.304	101,9	98,7	10.427.225	5.331.355	106,1	<i>Total</i>
Zemlje EU	710.683	363.366	102,6	97,1	6.733.338	3.442.701	105,3	<i>EU countries</i>
Austrija	39.047	19.964	92,8	97,3	383.785	196.226	108,6	<i>Austria</i>
Belgija	11.693	5.979	93,3	112,1	119.459	61.078	120,4	<i>Belgium</i>
Bugarska	4.352	2.225	93,2	93,9	49.329	25.222	110,5	<i>Bulgaria</i>
Češka	23.074	11.798	114,8	116,4	207.213	105.946	109,9	<i>Czech Republic</i>
Kipar	50	26	166,7	131,6	512	262	135,8	<i>Cyprus</i>
Danska	3.068	1.569	194,5	226,8	20.638	10.552	95,8	<i>Denmark</i>
Estonija	150	77	84,3	141,5	1.293	661	100,0	<i>Estonia</i>
Finska	1.536	785	136,7	146,4	12.018	6.145	120,6	<i>Finland</i>
Francuska	21.906	11.200	103,7	106,8	220.894	112.941	113,9	<i>France</i>
Grčka	4.632	2.368	77,4	20,9	136.505	69.794	93,6	<i>Greece</i>
Hrvatska	135.625	69.344	85,2	96,4	1.354.380	692.483	113,3	<i>Croatia</i>
Irska	5.034	2.574	111,8	130,3	41.169	21.049	105,3	<i>Ireland</i>
Italija	137.570	70.338	119,3	110,8	1.182.943	604.829	101,8	<i>Italy</i>
Latvija (Letonija)	167	85	122,8	59,4	2.014	1.030	108,3	<i>Latvia</i>
Litvanija	536	274	122,1	73,9	6.099	3.118	130,0	<i>Lithuania</i>
Luksemburg	472	241	77,8	100,6	4.377	2.238	110,5	<i>Luxembourg</i>
Mađarska	33.735	17.248	111,6	114,4	284.298	145.359	117,4	<i>Hungary</i>
Malta	3.636	1.859	151,5	125,7	32.798	16.769	89,3	<i>Malta</i>
Nizozemska	13.171	6.734	98,0	107,7	133.537	68.276	112,0	<i>Netherlands</i>
Njemačka	131.157	67.060	101,5	94,5	1.255.983	642.174	102,4	<i>Germany</i>
Poljska	38.857	19.867	111,9	107,3	343.199	175.475	111,7	<i>Poland</i>
Portugal	3.178	1.625	106,1	103,8	20.706	10.587	72,1	<i>Portugal</i>
Rumunija	14.006	7.161	99,4	112,3	118.332	60.502	109,1	<i>Romania</i>
Slovačka	10.332	5.283	145,6	114,9	85.659	43.797	106,6	<i>Slovakia</i>
Slovenija	47.146	24.105	105,9	84,1	449.496	229.824	93,6	<i>Slovenia</i>
Španija	11.799	6.033	105,3	49,1	124.720	63.768	82,4	<i>Spain</i>
Švedska	6.003	3.069	108,0	93,5	54.406	27.817	102,0	<i>Sweden</i>
Ujedinjeno Kraljevstvo	8.751	4.474	109,8	78,3	87.576	44.777	91,4	<i>United Kingdom</i>
Zemlje EFTE	7.843	4.010	106,7	90,8	87.231	44.601	106,6	<i>EFTA countries</i>
Island	142	73	645,5	887,5	286	146	72,0	<i>Iceland</i>
Lihtenštajn	1	1	20,0	100,0	33	17	52,4	<i>Liechtenstein</i>
Norveška	1.219	623	92,8	73,5	13.948	7.131	119,2	<i>Norway</i>
Švicarska	6.481	3.314	107,9	93,0	72.964	37.306	104,7	<i>Switzerland</i>
Ostale evropske zemlje	187.019	95.621	96,8	96,8	1.814.160	927.565	107,7	<i>Other european countries</i>
Albanija	1.877	960	89,3	140,1	23.051	11.786	194,2	<i>Albania</i>
Crna Gora	1.416	724	84,9	136,9	11.931	6.100	89,7	<i>Montenegro</i>
Kosovo	1.418	725	143,2	111,1	7.179	3.671	64,6	<i>Kosovo</i>
Sjeverna Makedonija	9.742	4.981	141,8	110,9	70.447	36.019	105,5	<i>North Macedonia</i>
Ruska Federacija	17.882	9.143	105,1	58,7	317.327	162.247	122,0	<i>Russian Federation</i>
Srbija	92.032	47.055	91,6	104,9	793.122	405.517	104,4	<i>Serbia</i>
Turska	60.905	31.140	99,7	101,2	559.450	286.042	110,0	<i>Turkey</i>
Ostale zemlje	1.747	893	58,1	74,9	31.653	16.184	59,6	<i>Other countries</i>



9.12 UVOZ FEDERACIJE BOSNE I HERCEGOVINE PO ZEMLJAMA PREMA GEOGRAFSKIM ZONAMA (nastavak)  
IMPORTS OF FEDERATION OF BOSNIA AND HERZEGOVINA BY COUNTRIES BY GEOGRAPHIC ZONES (continued)

	IX 2019		IX 2019	IX 2019	I-IX 2019		I-IX 2019	
	000 KM	000 EUR	VIII 2019	IX 2018	000 KM	000 EUR	I-IX 2018	
Afrika	7.076	3.618	144,6	179,8	49.325	25.219	102,5	Africa
Zemlje sjeverne Afrike	1.773	907	74,2	102,3	23.961	12.251	112,8	North Africa
Ostale Afričke zemlje	5.303	2.711	211,6	240,8	25.364	12.968	94,4	Other African countries
Amerika	64.832	33.148	112,8	134,2	579.908	296.502	109,6	America
Zemlje Sjeverne Amerike	53.317	27.261	121,5	138,6	458.336	234.343	109,4	North America
Kanada	841	430	226,7	221,9	6.407	3.276	25,7	Canada
SAD	52.476	26.831	120,6	137,8	451.929	231.068	114,6	United States
Ostale zemlje	-	-	-	-	-	-	-	Other countries
Zemlje Centralne Amerike i Kariba	2.621	1.340	102,1	107,9	32.411	16.571	95,8	Centr. America and Caribbean
Zemlje Južne Amerike	8.894	4.547	80,6	119,9	89.161	45.587	117,1	South America
Azija	126.127	64.488	99,0	95,5	1.161.037	593.629	107,0	Asia
Zemlje Bliskog i Srednjeg Istoka	4.187	2.141	89,4	76,7	41.558	21.248	99,0	Near and Middle Eastern countries
Ostale zemlje Azije	121.940	62.347	99,3	96,3	1.119.479	572.381	107,3	Other Asian countries
Indija	7.985	4.083	107,6	95,3	72.609	37.124	108,6	India
Japan	3.918	2.003	101,5	76,9	44.982	22.999	83,4	Japan
Kina	81.589	41.716	100,0	93,5	755.280	386.169	108,2	China
Malezija	1.400	716	74,1	132,0	14.250	7.286	128,3	Malaysia
Ostale zemlje	27.048	13.829	96,6	108,8	232.358	118.803	109,0	Other countries
Zemlje okeanije i polarnog regiona	67	34	82,7	58,8	929	475	66,7	Oceania and Polar Regions
Australija i Novi Zeland	57	29	79,2	63,3	857	438	70,2	Australia and New Zealand
Australija	28	14	100,0	75,7	334	171	54,6	Australia
Novi Zeland	29	15	70,7	55,8	220	112	37,4	New Zealand
Ostale zemlje	-	-	-	-	303	155	-	Other countries
Ostale zemlje Okeanije i Polarnog Regiona	10	5	111,1	41,7	72	37	41,9	Other countries of Oceania and Polar Region
Neraspoređeno	35	18	16,9	32,7	1.297	663	89,3	Unclassified

Izvor: Baza podataka Uprave za indirektno/heizravno oporezivanje BiH.

Source: Indirect Taxation Authority of BiH database.

Prethodni podaci

Previous data

9.13 IZVOZ I UVOZ PO STATISTIČKIM PROCEDURAMA  
EXPORTS & IMPORTS ACCORDING TO STATISTICAL PROCEDURES

	I-IX 2019		
	000 KM	Struktura u % Structure in %	
Ukupan izvoz	5.761.250	100,0	Total exports
1 Redovan izvoz	4.133.216	71,7	Normal exports
2 Izvoz nakon unutrašnje obrade	1.625.146	28,2	Exports after inward processing
3 Izvoz na vanjsku obradu	2.889	0,1	Exports for outward processing
Ukupan uvoz	10.427.225	100,0	Total imports
1 Redovan uvoz	9.317.822	89,4	Normal imports
2 Uvoz na unutrašnju obradu	1.105.073	10,6	Imports for inward processing
3 Uvoz nakon vanjske obrade	4.329	0,0	Imports after outward processing

	I-IX 2019		
	000 EUR	Struktura u % Structure in %	
Ukupan izvoz	2.945.680	100,0	Total exports
1 Redovan izvoz	2.113.280	71,7	Normal exports
2 Izvoz nakon unutrašnje obrade	830.924	28,2	Exports after inward processing
3 Izvoz na vanjsku obradu	1.477	0,1	Exports for outward processing
Ukupan uvoz	5.331.355	100,0	Total imports
1 Redovan uvoz	4.764.127	89,4	Normal imports
2 Uvoz na unutrašnju obradu	565.015	10,6	Imports for inward processing
3 Uvoz nakon vanjske obrade	2.214	0,0	Imports after outward processing

Izvor: Baza podataka Uprave za indirektno/neizravno oporezivanje BiH.

Source: Indirect Taxation Authority of BiH database.

Prethodni podaci

Previous data

**UNUTRAŠNJA/UNUTARNJA TRGOVINA**  
DOMESTIC TRADE

**DESEZONIRANI I KALENDARSKI PRILAGOĐENI POKAZATELJI <sup>1)</sup>**  
SEASONALLY AND WORKING-DAY ADJUSTED INDICATORS <sup>1)</sup>

**10.1 TRGOVINA NA MALO - MJESEČNE STOPE PROMJENA IZRAČUNATE IZ DESEZONIRANIH INDEKSA**  
MONTH - ON - MONTH GROWTH RATES CALCULATED ON BASIS OF SEASONALLY ADJUSTED INDICES

	<u>IV 2019</u> III 2019	<u>V 2019</u> IV 2019	<u>VI 2019</u> V 2019	<u>VII 2019</u> VI 2019	<u>VIII 2019</u> VII 2019	<u>IX 2019</u> VIII 2019	
Ukupan promet - oblast 47							<i>Total turnover - division 47</i>
Nominalno	0,5	-1,6	5,0	1,6	-0,1	-2,6	<i>Value index</i>
Realno	0,6	-1,5	4,6	0,4	0,1	-2,1	<i>Volume index</i>
Promet od trgovine na malo							<i>Retail turnover</i>
Nominalno	-0,1	-4,8	3,9	0,7	1,1	-1,1	<i>Value index</i>
Realno	-0,3	-4,8	3,9	-0,1	1,3	-0,7	<i>Volume index</i>

**10.2 TRGOVINA NA MALO - GODIŠNJE STOPE PROMJENA IZRAČUNATE IZ KALENDARSKI PRILAGOĐENIH INDEKSA**  
YEAR - ON - YEAR GROWTH RATES CALCULATED ON BASIS OF WORKING DAY ADJUSTED INDICES

	<u>IV 2019</u> IV 2018	<u>V 2019</u> V 2018	<u>VI 2019</u> VI 2018	<u>VII 2019</u> VII 2018	<u>VIII 2019</u> VIII 2018	<u>IX 2019</u> IX 2018	
Ukupan promet - oblast 47							<i>Total turnover - division 47</i>
Nominalno	7,1	1,9	8,0	9,8	6,4	5,1	<i>Value index</i>
Realno	6,1	1,5	8,3	9,5	6,0	3,3	<i>Volume index</i>
Promet od trgovine na malo							<i>Retail turnover</i>
Nominalno	8,5	0,0	4,2	4,1	2,7	3,2	<i>Value index</i>
Realno	7,6	-0,5	5,4	4,1	2,9	1,7	<i>Volume index</i>

**10.3 DESEZONIRANI INDEKSI PROMETA PREMA GLAVNOJ DJELATNOSTI POSLOVNOG SUBJEKTA, KD BiH 2010**  
SEASONALLY ADJUSTED TURNOVER INDICES, BY MAIN ACTIVITY OF BUSINESS ENTITY, ACCORDING TO KD BiH 2010

	Ukupan promet <i>Total turnover</i>						
	nominalno <i>Value indices</i>			realno <i>Volume indices</i>			
	<u>VII 2019</u> VI 2019	<u>VIII 2019</u> VII 2019	<u>IX 2019</u> VIII 2019	<u>VII 2019</u> VI 2019	<u>VIII 2019</u> VII 2019	<u>IX 2019</u> VIII 2019	
47 Trgovina na malo, osim trgovine motornim vozilima i motociklima	101,6	99,9	97,4	100,4	100,1	97,9	<i>Retail trade, except of motor vehicles and motorcycles</i>
47.11+ Trgovina na malo hranom, pićem i duhanskim proizvodima	99,9	101,0	95,2	99,6	101,3	95,3	<i>Retail trade of food, beverages and tobacco</i>
47.19+ Trgovina na malo do neprehrambenim proizvodima (osim trgovine motornim gorivima)	103,1	99,0	98,6	100,5	99,5	99,7	<i>Retail trade of non-food products (except of automotive fuels)</i>
47- Trgovina na malo, osim specijalizirane trgovine motornim gorivom	101,5	100,0	96,9	100,1	100,3	97,6	<i>Retail trade, except of automotive fuels in specialised stores</i>

Prethodni podaci

*Previous data*

10.3 DESEZONIRANI INDEKSI PROMETA PREMA GLAVNOJ DJELATNOSTI POSLOVNOG SUBJEKTA, KD BIH 2010 (nastavak)  
SEASONALLY ADJUSTED TURNOVER INDICES, BY MAIN ACTIVITY OF BUSINESS ENTITY, ACCORDING TO KD BIH 2010 (continued)

	Promet od trgovine na malo Turnover from retailing activities						
	nominalno Value indices			realno Volume indices			
	<u>VII 2019</u> VI 2019	<u>VIII 2019</u> VII 2019	<u>IX 2019</u> VIII 2019	<u>VII 2019</u> VI 2019	<u>VIII 2019</u> VII 2019	<u>IX 2019</u> VIII 2019	
Ukupno	100,7	101,1	98,9	99,9	101,3	99,3	Total
47 Trgovina na malo, osim trgovine motornim vozilima i motociklima	100,7	101,0	97,5	99,9	101,1	97,9	Retail trade, except of motor vehicles and motorcycles
47.11+ Trgovina na malo hranom, pićem i duhanskim proizvodima	98,7	101,5	95,8	98,0	102,2	95,4	Retail trade of food, beverages and tobacco
47.19+47.4 Trgovina na malo neprehrambenim proizvodima do 47.9 (osim trgovine mot. gorivima)	102,7	100,9	99,0	101,7	101,0	99,8	Retail trade of non-food products (except of automotive fuels)
47 - 47.30 Trgovina na malo, osim specijalizirane trgovine motornim gorivom	100,7	101,2	97,4	99,9	101,5	97,7	Retail trade, except of automotive fuels in specialised stores
Ostale djelatnosti (izvan G 47)	100,0	103,3	116,5	99,9	103,0	116,6	Other activities (excl. G 47)

10.4 KALENDARSKI PRILAGOĐENI INDEKSI PROMETA PREMA GLAVNOJ DJELATNOSTI POSLOVNOG SUBJEKTA, KD BIH 2010  
WORKING-DAY ADJUSTED TURNOVER INDICES, BY MAIN ACTIVITY OF BUSINESS ENTITY, ACCORDING TO KD BIH 2010

	Ukupan promet Total turnover						
	nominalno Value indices			realno Volume indices			
	<u>VII 2019</u> VII 2018	<u>VIII 2019</u> VIII 2018	<u>IX 2019</u> IX 2018	<u>VII 2019</u> VII 2018	<u>VIII 2019</u> VIII 2018	<u>IX 2019</u> IX 2018	
47 Trgovina na malo, osim trgovine motornim vozilima i motociklima	109,8	106,4	105,1	109,5	106,0	103,3	Retail trade, except of motor vehicles and motorcycles
47.11+ Trgovina na malo hranom, pićem i duhanskim proizvodima	110,5	107,2	104,6	109,3	106,1	105,1	Retail trade of food, beverages and tobacco
47.19+47.4 Trgovina na malo neprehrambenim proizvodima do 47.9 (osim trgovine motornim gorivima)	104,7	102,6	104,1	106,2	103,6	107,6	Retail trade of non-food products (except of automotive fuels)
47 - 47.30 Trgovina na malo, osim specijalizirane trgovine motornim gorivom	107,5	104,8	104,3	107,6	104,7	106,5	Retail trade, except of automotive fuels in specialised stores

10.4 KALENDARSKI PRILAGOĐENI INDEKSI PROMETA PREMA GLAVNOJ DJELATNOSTI POSLOVNOG SUBJEKTA, KD BIH 2010 (nastavak)  
WORKING-DAY ADJUSTED TURNOVER INDICES, BY MAIN ACTIVITY OF BUSINESS ENTITY, ACCORDING TO KD BIH 2010 (continued)

	Promet od trgovine na malo Turnover from retailing activities						
	nominalno Value indices			realno Volume indices			
	<u>VII 2019</u> VII 2018	<u>VIII 2019</u> VIII 2018	<u>IX 2019</u> IX 2018	<u>VII 2019</u> VII 2018	<u>VIII 2019</u> VIII 2018	<u>IX 2019</u> IX 2018	
Ukupno	104,1	102,7	103,2	104,1	102,9	101,7	Total
47 Trgovina na malo, osim trgovine motornim vozilima i motociklima	104,0	102,2	101,3	103,9	102,4	99,8	Retail trade, except of motor vehicles and motorcycles
47.11+ Trgovina na malo hranom, pićem i duhanskim proizvodima	109,2	106,9	104,2	108,0	105,8	104,7	Retail trade of food, beverages and tobacco
47.19+47.4 Trgovina na malo neprehrambenim proizvodima do 47.9 (osim trgovine motornim gorivima)	103,6	103,9	107,2	104,7	105,2	110,2	Retail trade of non-food products (except of automotive fuels)
47 - 47.30 Trgovina na malo, osim specijalizirane trgovine motornim gorivom	106,3	105,4	105,8	106,2	105,5	107,6	Retail trade, except of automotive fuels in specialised stores
Ostale djelatnosti (izvan G 47)	105,1	109,6	126,7	105,6	109,8	125,2	Other activities (excl. G 47)
Prethodni podaci							Previous data

10.5 KALENDARSKI PRILAGOĐENI INDEKSI PROMETA PREMA GLAVNOJ DJELATNOSTI POSLOVNOG SUBJEKTA, KD BIH 2010  
WORKING-DAY ADJUSTED TURNOVER INDICES, BY MAIN ACTIVITY OF BUSINESS ENTITY, ACCORDING TO KD BIH 2010

Q 2015=100

		Ukupan promet Total turnover						
		nominalno Value indices			realno Volume indices			
		VII 2019 Q 2015	VIII 2019 Q 2015	IX 2019 Q 2015	VII 2019 Q 2015	VIII 2019 Q 2015	IX 2019 Q 2015	
47	Trgovina na malo, osim trgovine motornim vozilima i motociklima	148,3	154,5	130,4	146,0	152,1	128,2	Retail trade, except of motor vehicles and motorcycles
47.11+ 47.2	Trgovina na malo hranom, pićem i duhanskim proizvodima	140,9	148,7	119,7	136,9	145,2	116,6	Retail trade of food, beverages and tobacco
47.19+ 47.4 do 47.9	Trgovina na malo neprehrambenim proizvodima (osim trgovine motornim gorivima)	143,0	145,9	128,6	151,1	154,0	135,2	Retail trade of non-food products (except of automotive fuels)
47 - 47.30	Trgovina na malo, osim specijalizirane trgovine motornim gorivom	142,0	147,2	124,3	144,2	149,7	126,2	Retail trade, except of automotive fuels in specialised stores

10.5 KALENDARSKI PRILAGOĐENI INDEKSI PROMETA PREMA GLAVNOJ DJELATNOSTI POSLOVNOG SUBJEKTA, KD BIH 2010 (nastavak)  
WORKING-DAY ADJUSTED TURNOVER INDICES, BY MAIN ACTIVITY OF BUSINESS ENTITY, ACCORDING TO KD BIH 2010 (continued)

Q 2015=100

		Promet od trgovine na malo Turnover from retailing activities						
		nominalno Value indices			realno Volume indices			
		VII 2019 Q 2015	VIII 2019 Q 2015	IX 2019 Q 2015	VII 2019 Q 2015	VIII 2019 Q 2015	IX 2019 Q 2015	
Ukupno		144,5	153,4	130,3	143,0	151,8	128,9	Total
47	Trgovina na malo, osim trgovine motornim vozilima i motociklima	145,8	154,3	129,0	144,3	152,6	127,7	Retail trade, except of motor vehicles and motorcycles
47.11+ 47.2	Trgovina na malo hranom, pićem i duhanskim proizvodima	147,1	156,9	125,5	142,9	153,3	122,4	Retail trade of food, beverages and tobacco
47.19+ 47.4 do 47.9	Trgovina na malo neprehrambenim proizvodima (osim trgovine motornim gorivima)	139,2	146,1	127,8	147,5	154,1	134,8	Retail trade of non-food products (except of automotive fuels)
47 - 47.30	Trgovina na malo, osim specijalizirane trgovine motornim gorivom	143,0	151,2	126,7	145,3	153,7	128,8	Retail trade, except of automotive fuels in specialised stores
Ostale djelatnosti (izvan G 47)		130,4	143,8	143,8	129,5	142,9	142,5	Other activities (excl. G 47)
Prethodni podaci								Previous data

UNUTRAŠNJA/UNUTARNJA TRGOVINA  
DOMESTIC TRADE

IZVORNI, NEPRILAGOĐENI POKAZATELJI  
GROSS, NON-ADJUSTED INDICATORS

10.6 NOMINALNI INDEKSI OD TRGOVINE NA MALO PREMA TRGOVAČKIM STRUKAMA  
VALUE INDICES OF RETAIL TRADE BY BRANCHES

	<u>IX 2019</u> VIII 2019	<u>IX 2019</u> IX 2018	<u>I - IX 2019</u> I - IX 2018	Struktura Structure % IX 2019	
Ukupno	83,5	101,5	105,2	100,0	<i>Total</i>
11 Nespecijalizirane prodavnice/ prodavaonice živežnim namirnicama	79,6	104,8	107,4	31,1	<i>Non-specialized stores of food</i>
19 Ostale nespecijalizirane prodavnice/prodavaonice	87,3	104,1	98,4	11,6	<i>Other non-specialized stores</i>
21+22+23+ 24+25+26+29 Specijalizirane prodavnice/prodavaonice živežnim namirnicama	82,9	98,4	97,8	4,3	<i>Specialized stores with food, beverages and tobacco</i>
30 Motorna goriva i maziva	82,3	90,7	105,7	25,1	<i>Automotive fuels and lubricants</i>
51+71+72 Tekstil, obuća, odjevni i kožni predmeti	90,7	106,3	103,2	6,2	<i>Textiles, clothes, footwear and leather products</i>
52 Željezna roba, boje, staklo i ostali građevinski materijal u specijalnim prodavnicama /prodavaonicama	87,2	108,9	108,1	7,3	<i>Hardware, paints and glass in specialised store</i>
54+59 Namještaj, oprema za rasvjetu, električni i ostali aparati za domaćinstvo/kućanstvo	78,4	109,1	110,0	3,2	<i>Furniture, lighting equipment, electrical and other household appliances,</i>
73+74+75 Apoteke/ljekarne, medicinski i ortopedski proizvodi, kozmetički i toaletni proizvodi	87,0	105,0	103,3	7,4	<i>Dispensing chemist, medical and orthopaedic, cosmetic and toilet goods</i>
41+42+43+ 53+61+61+ 64+65+76+ 77+78 Ostala trgovina na malo u spec. prodavnicama/prodavaonicama	94,9	113,5	107,0	3,0	<i>Other retail sale in specialised stores</i>
79-99 Ostala trgovina na malo izvan prodavnica/prodavaonica	115,5	155,4	149,7	0,7	<i>Other retail sale not in stores</i>

Prethodni podaci

*Previous data*

11.1 DOLASCI I NOĆENJA TURISTA  
TOURIST ARRIVALS AND NIGHTS

	Dolasci turista <i>Tourist arrivals</i>				Noćenja turista <i>Tourist nights</i>				
	IX 2019	IX 2019 IX 2018	I - IX 2019	I - IX 2019 I - IX 2018	IX 2019	IX 2019 IX 2018	I - IX 2019	I - IX 2019 I - IX 2018	
	UKUPNO	130.615	110,3	966.485	113,7	242.092	107,5	1.904.786	
Domaći	23.376	114,5	187.975	111,3	42.991	110,7	362.783	112,7	Domestic
Strani	107.239	109,5	778.510	114,3	199.101	106,8	1.542.003	111,2	Foreign

DOLASCI I NOĆENJA TURISTA PREMA VRSTAMA OBJEKATA  
TOURIST ARRIVALS AND NIGHTS BY TYPES OF ACCOMMODATION

	IX 2019	IX 2019 IX 2018	I - IX 2019	I - IX 2019 I - IX 2018	IX 2019	IX 2019 IX 2018	I - IX 2019	I - IX 2019 I - IX 2018	
UKUPNO	130.615	110,3	966.485	113,7	242.092	107,5	1.904.786	111,5	TOTAL
Hoteli i sličan smještaj	124.069	111,8	908.209	115,8	227.621	108,4	1.781.689	113,7	Hotels and similiar accommodation
Odmarališta i slični objekti za kraći odmor	5.509	108,0	46.239	109,8	12.650	122,6	99.669	107,7	Holiday and other short-stay accommodation
Kampovi i prostori za kampiranje	714	80,4	9.547	98,0	1.377	95,8	18.719	102,9	Camps and camping grounds
Ostali smještaj	323	23,3	2.490	18,0	444	12,5	4.709	15,2	Other accommodation
DOMAĆI	23.376	114,5	187.975	111,3	42.991	110,7	362.783	112,7	DOMESTIC
Hoteli i sličan smještaj	21.621	117,0	171.939	115,9	39.666	113,7	334.062	119,0	Hotels and similiar accommodation
Odmarališta i slični objekti za kraći odmor	1.447	118,5	13.401	119,7	2.913	148,1	24.023	114,1	Holiday and other short-stay accommodation
Kampovi i prostori za kampiranje	37	90,2	830	149,8	66	153,5	1.346	156,7	Camps and camping grounds
Ostali smještaj	271	40,0	1.805	20,5	346	17,9	3.352	17,4	Other accommodation
STRANI	107.239	109,5	778.510	114,3	199.101	106,8	1.542.003	111,2	
Hoteli i sličan smještaj	102.448	110,7	736.270	115,7	187.955	107,4	1.447.627	112,5	Hotels and similiar accommodation
Odmarališta i slični objekti za kraći odmor	4.062	104,7	32.838	106,2	9.737	116,5	75.646	105,8	Holiday and other short-stay accommodation
Kampovi i prostori za kampiranje	677	79,9	8.717	94,9	1.311	94,0	17.373	100,2	Camps and camping grounds
Ostali smještaj	52	7,4	685	13,5	98	6,0	1.357	11,7	Other accommodation

11.2 DOLASCI I NOĆENJA TURISTA PREMA NAČINU DOLASKA  
TOURIST ARRIVALS AND NIGHTS, BY ORGANIZATION OF TOURIST ARRIVALS

	Individualno <i>Individual arragment</i>				Organizirano <i>Organized trips</i>				
	dolasci turista <i>Tourist arrivals</i>		noćenja turista <i>Tourist nights</i>		dolasci turista <i>Tourist arrivals</i>		noćenja turista <i>Tourist nights</i>		
	IX 2019	Struktura %	I - IX 2019	Struktura %	IX 2019	Struktura %	I - IX 2019	Struktura %	
UKUPNO	79.873	61,2	150.946	62,4	50.742	38,8	91.146	37,6	Total
Domaći	19.764	24,7	35.952	23,8	3.612	7,1	7.039	7,7	Domestic
Strani	60.109	75,3	114.994	76,2	47.130	92,9	84.107	92,3	Foreign

12.3 SVRHA DOLASKA TURISTA  
PURPOSE OF THE TRIP

	Poslovno <i>Business</i>				Ostalo <i>Other</i>				
	dolasci turista <i>Tourist arrivals</i>		noćenja turista <i>Touristnights</i>		dolasci turista <i>Tourist arrivals</i>		noćenja turista <i>Touristnights</i>		
	IX 2019	Struktura %	I - IX 2019	Struktura %	IX 2019	Struktura %	I - IX 2019	Struktura %	
UKUPNO	25.541	19,6	47.066	19,4	105.074	80,4	195.026	80,6	Total
Domaći	7.586	29,7	13.087	27,8	15.790	15,0	29.904	15,3	Domestic
Strani	17.955	70,3	33.979	72,2	89.284	85,0	165.122	84,7	Foreign

11.4 DOLASCI I NOĆENJA TURISTA PO ZEMLJAMA PREBIVALIŠTA  
TOURIST ARRIVALS AND NIGHTS BY COUNTRY OF RESIDENCE

	Dolasci turista <i>Tourist arrivals</i>				Noćenja turista <i>Tourist nights</i>				
	IX 2019	IX 2019 IX 2018	I - IX 2019	I - IX 2019 I - IX 2018	IX 2019	IX 2019 IX 2018	I - IX 2019	I - IX 2019 I - IX 2018	
UKUPNO STRANI	107.239	109,5	778.510	114,3	199.101	106,8	1.542.003	111,2	TOTAL
Albanija	257	74,5	2.945	106,2	436	75,0	5.522	114,7	Albania
Austrija	1.907	102,3	16.123	107,1	3.616	103,7	30.288	105,5	Austria
Belgija	1.085	136,3	5.437	107,0	2.345	117,8	12.777	103,4	Belgium
Bugarska	1.341	127,6	5.055	108,6	2.215	106,0	8.870	109,4	Bulgaria
Crna Gora	870	93,9	8.203	110,4	1.510	87,6	14.415	110,6	Montenegro
Češka	835	166,3	6.451	160,5	1.644	120,3	12.208	145,1	Czech Republic
Danska	908	113,9	4.978	116,6	2.487	115,4	12.653	111,8	Denmark
Estonija	111	98,2	399	86,9	151	70,6	914	79,6	Estonia
Finska	384	139,6	2.045	132,3	864	185,8	4.541	143,8	Finland
Francuska	3.313	114,3	14.420	98,6	7.785	104,6	40.894	88,1	France
Grčka	330	60,7	2.660	102,0	689	61,5	5.547	103,9	Greece
Holandija / Nizozemska	1.933	109,5	12.620	105,1	5.141	102,9	31.313	102,2	Netherlands
Hrvatska	8.050	110,4	76.504	123,4	12.634	109,7	131.367	121,0	Croatia
Irska	720	79,8	3.545	80,1	2.563	79,1	11.624	68,8	Ireland
Island	43	138,7	356	172,0	57	126,7	1.218	216,3	Iceland
Italija	4.432	101,7	32.765	102,7	10.191	103,1	83.874	109,7	Italy
Kipar	110	-	715	112,8	143	-	972	82,2	Cyprus
Latvija	208	214,4	622	106,0	349	293,3	1.544	121,5	Latvia
Litvanija	216	108,5	1.053	105,3	277	102,2	2.124	154,9	Lithuania
Luksemburg	55	203,7	627	127,4	94	229,3	1.298	118,2	Luxembourg
Mađarska	1.959	97,0	12.795	114,6	3.350	104,6	22.644	111,9	Hungary
Makedonija B.J.R.	610	107,0	5.433	103,9	1.120	92,3	10.817	98,8	Macedonia
Malta	89	86,4	438	88,0	536	83,2	2.087	74,2	Malta
Norveška	452	86,9	3.516	99,9	1.029	87,3	7.898	98,2	Norway
Njemačka	6.054	125,1	37.218	118,8	12.386	127,6	80.319	120,6	Germany
Poljska	6.047	94,1	30.505	91,3	12.499	94,8	76.558	91,6	Poland
Portugal / Portugalija	339	75,3	3.332	126,6	431	62,5	4.462	100,0	Portugal
Rumunija / Rumunjska	639	80,3	4.254	97,9	1.020	84,9	7.822	76,8	Romania
Rusija	630	136,1	3.692	121,2	956	137,4	7.279	119,8	Russia
Slovačka	442	159,6	2.912	111,7	829	183,4	6.341	131,5	Slovakia
Slovenija	4.505	91,0	33.413	103,1	7.025	71,7	60.698	100,7	Slovenia
Srbija	2.902	87,1	26.039	114,7	5.164	86,2	47.085	115,9	Serbia
Španija / Španjolska	2.238	137,4	12.736	119,7	3.620	127,7	21.144	115,6	Spain
Švajcarska / Švicarska	996	97,2	7.374	114,1	2.346	134,0	15.857	123,4	Switzerland (including Liechtenstein)
Švedska	1.498	132,0	9.001	102,5	3.087	131,8	19.915	98,8	Sweden
Turska	6.435	115,2	47.303	75,1	10.963	109,4	76.896	78,0	Turkey
Ujedinjeno Kraljevstvo	1.886	104,8	10.902	106,3	4.096	104,0	25.427	107,7	United Kingdom
Ukrajina	152	86,4	1.283	104,9	402	123,7	2.791	104,6	Ukraine
Ostale evropske zemlje	167	42,7	2.126	89,0	487	54,4	5.650	96,6	Other European countries
Egipat	65	103,2	977	158,9	177	100,6	2.686	149,7	Egypt
Južnoafrička Republika	45	19,9	505	81,6	83	22,7	1.128	88,9	South Africa
Ostale afričke zemlje	273	111,0	2.040	136,6	794	92,9	5.760	111,1	Other African countries
Kanada	1.593	125,3	5.711	112,7	2.566	124,7	11.215	121,6	Canada
SAD	4.844	123,4	25.538	121,9	9.538	123,2	53.320	118,7	USA
Ostale sjeverno-američke zemlje	142	92,8	654	131,6	290	94,2	1.314	134,5	Other Northern American countries
Brazil	1.181	151,0	4.838	155,9	1.911	147,6	8.782	161,9	Brazil
Amerike	1.257	77,8	5.702	109,1	2.294	83,4	11.525	121,0	C.
Bahrein	449	79,2	6.696	102,4	1.310	83,4	19.389	105,9	Bahrain



11.4 DOLASCI I NOĆENJA TURISTA PO ZEMLJAMA PREBIVALIŠTA (nastavak)  
TOURIST ARRIVALS AND NIGHTS BY COUNTRY OF RESIDENCE (continued)

	Dolasci turista <i>Tourist arrivals</i>				Noćenja turista <i>Tourist nights</i>				
	IX 2019	IX 2019 IX 2018	I - IX 2019	I - IX 2019 I - IX 2018	IX 2019	IX 2019 IX 2018	I - IX 2019	I - IX 2019 I - IX 2018	
Indija	278	184,1	1.948	108,5	646	211,1	4.029	99,5	<i>India</i>
Iran	49	42,2	344	53,5	103	64,8	833	55,9	<i>Iran</i>
Izrael	682	102,2	5.168	72,3	1.657	128,1	12.793	67,3	<i>Israel</i>
Japan	1.089	112,4	8.189	151,2	1.461	108,5	10.806	146,3	<i>Japan</i>
Južna Koreja	4.042	92,7	33.531	96,1	4.713	88,5	38.602	98,0	<i>South Korea</i>
Katar	313	108,7	3.962	115,7	834	105,7	11.485	101,2	<i>Qatar</i>
Narodna Republika Kina	12.105	142,0	71.866	189,6	14.454	154,2	84.704	196,6	<i>People's Republic of China</i>
Kuvajt	656	92,4	7.469	103,3	2.321	98,1	25.827	96,7	<i>Kuwait</i>
Malezija	1.501	86,9	9.626	90,9	2.032	79,8	12.883	91,9	<i>Malaysia</i>
Oman	1.098	93,4	8.606	84,8	2.432	91,0	20.890	82,6	<i>Oman</i>
Saudijska Arabija	4.174	183,2	62.516	216,8	10.365	181,5	149.594	206,0	<i>Saudi Arabia</i>
Ujed.Arapski Emirati	1.389	62,3	28.479	90,7	4.038	57,9	84.497	86,1	<i>United Arab Emirates</i>
Ostale azijske zemlje	3.091	100,4	23.304	130,9	5.497	113,0	37.531	119,4	<i>Other Asian countries</i>
Australija	1.472	111,4	7.601	108,9	2.585	114,2	14.094	112,5	<i>Australia</i>
Novi Zeland	269	119,0	1.069	99,7	420	110,5	2.094	119,5	<i>New Zealand</i>
Ostale zemlje Okeanije	34	283,3	376	69,8	43	215,0	569	66,5	<i>Other countries of Oceania</i>

## KOMENTAR

### ZAPOSLENOST I NEZAPOSLENOST

Ukupan broj zaposlenih prema kadrovskoj evidenciji u mjesecu septembru/rujnu 2019. godine na području Federacije BiH je 534.031 osoba, što predstavlja povećanje broja zaposlenih za 0,9% u odnosu na avgust/kolovoz 2019. godine. U poređenju sa godišnjim prosjekom broja zaposlenih u 2018. godini na području Federacije BiH došlo je do povećanja broja zaposlenih za 2,7%.

Krajem septembra/rujna 2019. godine u Federaciji Bosne i Hercegovine na evidencijama službi za zapošljavanje bilo je 309.493 nezaposlenih osoba, što predstavlja smanjenje za 1657 lica ili 0,5% u odnosu na avgust/kolovoz 2019. godine.

Kvalifikaciona struktura evidentiranih nezaposlenih u septembru/rujnu 2019. godine bila je: VSS 22.185 ili 7,2%, VŠS 5.199 ili 1,7%, SSS 85.055 ili 27,5 %, VKV 1.072 ili 0,4%, KV 97.767 ili 31,4 %, NKV 92.500 ili 29,9 %, PKV 5.277 ili 1,7% i NSS 438 ili 0,2%.

Učešće stručnih osoba u ukupnom broju registriranih nezaposlenih je 211.278 ili 68,3% a nestručnih 98.215 ili 31,7%.

### PLAĆA

Prosječna mjesečna isplaćena neto plaća po zaposlenom za septembar/rujan 2019. godine u Federaciji Bosne i Hercegovine iznosi 919 KM.

U toku mjeseca septembra/rujna 2019. godine došlo je do smanjenja prosječne mjesečne isplaćene neto-plaće za 1,4% u odnosu na avgust/kolovoz 2019. godine.

U periodu VII – IX 2019. godine prosječna mjesečna isplaćena neto plaća iznosi 930 KM. U odnosu na isti period prethodne godine došlo je do povećanja prosječne mjesečne isplaćene neto-plaće za 4,5%.

Prosječna mjesečna isplaćena bruto plaća po zaposlenom za septembar/rujan 2019. godine u Federaciji Bosne i Hercegovine iznosi 1.415 KM.

### PENZIJE/MIROVINE

U Federaciji BiH za mjesec septembar/rujan 2019. godine penzije/mirovine su isplaćene za 420.820 penzionera/umirovljenika.

Visina isplaćenih penzija/mirovina za mjesec septembar/rujan 2019. godine je sljedeća:

Prosječna isplaćena penzija/mirovina iznosi	417,72 KM
Najniža isplaćena penzija/mirovina iznosi	371,77 KM
Zajamčena penzija/mirovina iznosi	465,87 KM
Najviša isplaćena penzija/mirovina	2.174,48 KM

Podaci o penzijama/mirovinama preuzeti su od Federalnog zavoda MIO-PIO.

## COMENTARY

### EMPLOYMENT AND UNEMPLOYMENT

The total number of employed persons in September 2019. in the area of the Federation BiH came to 534,031. In relation to the previous month it rose by 0.9%. In comparison with the annual average number of employed persons in 2018. year in the area of the Federation BiH, it rose by 2.7%.

According to Unemployment Service data there were 309,493 registered unemployed persons at the end of August 2019. in the Federation BiH. In relation to the previous month it fell by 1657 persons or by 0.5%.

Breakdown of jobseekers by level of qualification is as follows: university-level specialist's training 22,185 or 7.2 %; advanced specialist's training 5,199 or 1.7%; intermediate specialist's training 85,055 or 27.5%; highly skilled workers 1,072 or 0.4 %; skilled workers 97,767 or 31.4 %; unqualified workers 92,500 or 29.9%; semi - skilled workers 5,277 or 1.7 % and low skilled workers 438 or 0.2%.

Jobseekers are classified by skill level: 211,278 or 68.3% are referred to as expert persons and 98,215 or 31.7% referred to as unskilled persons.

### WAGE

The average net wage in September 2019. in the Federation BiH came to 919 KM.

In the course of September 2019. the average net wage decreased by 1,4%, compared with previous month.

In the period between VII – IX 2019. the average net wage came to 930 KM. In comparison to the same period of the last year it increased by 4.5%.

The average gross wage in September 2019. in the Federation BiH came to 1,415 KM.

### PENSION

Payment pensions in September 2019. in Federation BiH were for 420,820 pensioners.

The level of payment pension in September 2019. was as follows:

Average payment pension	417.72 KM
The lowest payment pension	371.77 KM
Guarantee amount of pension	465.87 KM
The highest payment pension	2,174.48 KM

Data picked up from Federal pension fund.

## CIJENE

**Potrošačke cijene u oktobru/listopadu 2019. godine, više su za 0.3% u odnosu na prethodni mjesec.**

Posmatrano po odjeljcima Klasifikacije lične/osobne potrošnje prema namjeni, cijene su porasle u odjeljcima: Odjeća i obuća za 1,9%, Stanovanje, voda, električna energija, plin i drugi energenti za 1,2%, Namještaj, kućanski uređaji i redovno održavanje kuće i Ostala dobra i usluge za 0,3%, Hrana i bezalkoholna pića za 0,2% i Komunikacije, Obrazovanje i Restorani i hoteli za 0,1%.

Cijene su niže u odjeljcima: Prijevoz i Rekreacija i kultura za 0,3% i Alkoholna pića i duhan za 0,1%.

U odjeljku Zdravstvo, cijene se nisu mijenjale u ovom mjesecu.

**U oktobru/listopadu 2019. godine u odnosu na oktobar/listopad 2018. godine, cijene su više za 0.1% (godišnja inflacija).**

### Indeks cijena proizvođača industrijskih proizvoda

Indeksi cijena proizvođača industrijskih proizvoda u Federaciji Bosne i Hercegovine su izračunati u skladu sa Klasifikacijom djelatnosti BiH 2010 (Službeni glasnik BiH br. 47/10) i Nomenklaturom industrijskih proizvoda BiH 2010 (Službeni glasnik BiH br. 12/11 i 41/11).

Indeks cijena proizvođača industrijskih proizvoda se izračunava na bazi prodaje proizvoda proizvedenih u Federaciji BiH, a prodatih na teritoriji Bosne i Hercegovine (domaće tržište) i izvezenih na inozemno tržište.

### Ukupan indeks cijena proizvođača industrijskih proizvoda

U oktobru/listopadu 2019. godine ukupan indeks cijena proizvođača industrijskih proizvoda je niži za 0,3% u odnosu na prethodni mjesec.

Posmatrano prema glavnim industrijskim grupacijama indeks Intermedijarnih proizvoda osim energije je niži za 0,5%, Kapitalnih proizvoda za 0,2% i Netrajnih proizvoda za široku potrošnju za 0,1%.

U ostalim grupacijama indeksi cijena se nisu mijenjali.

Posmatrano prema područjima KD-a, indeks cijena u području Vađenja ruda i kamena je niži za 0,5% i u području Prerađivačke industrije za 0,3%. Rast indeksa cijena je registrovan/registriran u području Proizvodnje i snabdijevanja/opskrbe električnom energijom, plinom/gasom, parom i klimatizaciji za 0,3%.

Ukupan indeks cijena proizvođača industrijskih proizvoda u oktobru/listopadu 2019. godine je niži za 1,4% u odnosu na isti mjesec prethodne godine, a u odnosu na decembar/prosinac 2018. godine je niži za 2,7%.

### Indeks cijena proizvođača industrijskih proizvoda na domaćem tržištu

U oktobru/listopadu 2019. godine indeks cijena proizvođača industrijskih proizvoda na domaćem tržištu je niži za 0,2% u odnosu na prethodni mjesec, u odnosu na isti mjesec prethodne godine je niži za 0,5%, a u odnosu na decembar/prosinac 2018. godine je niži za 3,1%.

## PRICES

**The consumer prices in October 2019, increased by 0.3% in relation to the previous month.**

According to the divisions of Classification of Individual Consumption by Purpose (COICOP), the prices increased by 1.9% in Clothing and footwear division, by 1.2% in Housing, water, electricity, gas and other fuels division, by 0.3% in Furniture, household equipment and routine, maintenance of the house and Miscellaneous goods and services divisions, by 0.2% in Food and non-alcoholic beverages division and by 0.1% in Communication, Education and Restaurants and hotels divisions.

The prices decreased by 0.3% in Transport and Recreation and culture divisions and by 0.1% in Alcoholic beverages and tobacco division.

In Health division, the prices are not changed in this month.

**In October 2019 in relation to October 2018, prices increased by 0.1% (annual inflation).**

### Producer price index

The Producer price indexes in Federation of Bosnia and Herzegovina are calculated according to the Classification of activities BiH 2010 (Službeni glasnik BiH br. 47/10) and Nomenclature of Industrial Products BiH 2010 (Službeni glasnik BiH br. 12/11 i 41/11).

The Producer price index is calculated based on production value of industrial products produced in Federation of BiH and sold on the territory of Bosnia and Herzegovina (domestic market) and exported on non-domestic market.

### Producer price index-total

In October 2019 total PPI is 0,3% lower in relation to the previous month.

According to the main industrial groupings, the price index in Intermediate goods except energy is 0,5% lower, in the Capital goods is 0,2% lower and in the Non-durable consumer goods is 0,1% lower.

In other groupings the price indices were not changed.

According to the sections of CEA, the price index in the section of Mining and quarrying is 0,5% lower and in the section of Manufacturing is 0,3% lower. The Producer price index in the section of Electricity, gas, steam and air conditioning supply is 0,3% higher.

Total PPI in October 2019 is 1,4% lower in relation to the same month of the previous year and in the relation to December 2018 is 2,7% lower.

### Producer price index on domestic market

In October 2019 PPI on domestic market is 0,2% lower in relation to the previous month, in the relation to the same month of the previous year is 0,5% lower and in the relation to December 2018 is 3,1% lower.

## **Indeks cijena proizvođača industrijskih proizvoda na inozemnom tržištu**

U oktobru/listopadu 2019. godine indeks cijena proizvođača industrijskih proizvoda na inozemnom tržištu je niži za 0,4% u odnosu na prethodni mjesec, u odnosu na isti mjesec prethodne godine je niži za 2,3%, a u odnosu na decembar/prosinac 2018. godine je niži za 2,1%.

## **POLJOPRIVREDA, ŠUMARSTVO I RIBOLOV**

U trećem tromjesečju 2019. godine u klaonicama je zaklano 11.154 grla goveda, ukupne neto težine 2.397,3 tona, 40.137 grla ovaca neto težine 649,0 tona, te 4.340 svinja ukupne neto težine 317,6 tona. Broj zaklane peradi iznosi 8.777,3 hiljada, a neto težina je 13.579,4 tona.

U prva tri tromjesečja 2019. godine u klaonicama je zaklano 30.798 grla goveda, ukupne neto težine 6.411,6 tona, 75.236 grla ovaca neto težine 1.143,9 tona, te 11.565 svinja ukupne neto težine 807,7 tona. Broj zaklane peradi iznosi 24.479,7 hiljada, a neto težina je 37.180,7 tona.

### **Prodaja i otkup proizvoda poljoprivrede i ribarstva, IIIQ 2019. godine**

Ukupna vrijednost prodaje proizvoda poljoprivrede i ribarstva iz vlastite proizvodnje poljoprivrednih preduzeća/poduzeća i zemljoradničkih zadruga i otkupa prodaje proizvoda poljoprivrede i ribarstva od porodičnih/ obiteljskih poljoprivrednih proizvođača u trećem kvartalu 2019. godine iznosila je 103.157.818 KM što je u poređenju sa istim periodom 2018. godine povećanje za 12,8 %.

Ostvarena vrijednost prodaje proizvoda poljoprivrede i ribarstva iz vlastite proizvodnje poljoprivrednih preduzeća/poduzeća i zemljoradničkih zadruga u trećem kvartalu 2019. godine iznosila je 43.585.028 KM, a otkupa 59.572.791 KM što je u poređenju sa prvim kvartalom 2018. godine povećanje prodaje za 13,4%, a otkupa za 12,3%.

### **Prodaja proizvoda poljoprivrede i ribarstva na zelenim pijacama/tržnicama, IIIQ 2019. godine**

Vrijednost proizvoda poljoprivrede i ribarstva prodatih na zelenim pijacama u trećem kvartalu 2019. godine iznosila je 5.009.621 KM što predstavlja smanjenje od 14,9% u odnosu na ostvarenu vrijednost u istom periodu 2018. godine.

## **ŠUMARSTVO**

Ukupna proizvodnja šumskih sortimenata u periodu I – IX 2019. godine u odnosu na isti period 2018. godine manja je za 72.000 m<sup>3</sup> ili 4,6%.

Proizvodnja sortimenata od četinarara/četinjača manja je za 105.000 m<sup>3</sup> (12,0 %) dok je proizvodnja sortimenata od lišćara/listača veća za 32.000 m<sup>3</sup> (4,7 %).

Ukupna prodaja šumskih sortimenata u periodu I – IX 2019. godine u odnosu na isti period 2018. godine manja je za 62.000 m<sup>3</sup> (4,1%).

Prodaja sortimenata od četinarara/četinjača manja je za 95.000 m<sup>3</sup> (11,2%) dok je prodaja sortimenata od lišćara/listača veća za 33.000 m<sup>3</sup> (4,9 %).

## **Producer price index on non-domestic market**

*In October 2019 PPI on non-domestic market is 0,4% lower in relation to the previous month, in the relation to the same month of the previous year is 2,3% lower and in the relation to December 2018 is 2,1% lower.*

## **AGRICULTURE, FORSTRY AND FISHING**

*In the third quarter of 2019 in slaughterhouses was slain 11,154 head of cattle, with the total net weight of 2,397.3 tons, 40,137 heads of sheep net weight of 649.0 tons, and 4,340 pigs of the total net weight of 317.6 tons. Number of slaughtered poultry is 8,777.3 thousand and the net weight is 13,579.4 tons.*

*In the first three quarters of 2019 in slaughterhouses was slain 30,798 head of cattle, with the total net weight of 6,411.6 tons, 75,236 heads of sheep net weight of 1,143.9 tons, and 11,565 pigs of the total net weight of 807.7 tons. Number of slaughtered poultry is 24,479.7 thousand and the net weight is 37,180.7 tons.*

### **Sale and purchase of agricultural and fishery products, 3<sup>rd</sup> quarter of 2019**

*The total value of sale of agricultural and fishery products by own production of agricultural companies and agricultural cooperatives and purchase of agricultural and fishery products from individual agriculture producers in 3<sup>rd</sup> quarter of 2019 was 103,157,818 KM, which represents an increase by 12.8 % in relation to the same period 2018.*

*The realized value of the sale of agricultural and fishery products of own production of agricultural enterprises and agricultural cooperatives in the third quarter of 2019 was 43,585,028 KM, and realized purchase was 59,572,791, which, compared to the third quarter of 2018, represent an increase in sale by 13.4% and purchase by 12.3%.*

### **Sale of agricultural and fishery products on green market, 3<sup>rd</sup> quarter of 2019**

*The value of agricultural products sold on green markets in the third quarter of 2019 amounted to 5,009,621KM, which represents a decrease of 14.9% in relation to the realized value in the same period of 2018.*

## **FORESTRY**

*The total production of forestry assortments in period I – IX 2019 fell by 72.000 m<sup>3</sup> (4.6%) in relation to 2018.*

*Production of assortments of conifers fell by 105.000 m<sup>3</sup> (12.0%), while the production of assortments of broadleaves rose for 32.000 m<sup>3</sup> (4.7%).*

*The total sale of forestry assortments in period I - IX 2019 fell by 62.000m<sup>3</sup> (4.1 %) in relation to 2018.*

*Sale of assortments of conifers fell by 95.000 m<sup>3</sup> (11.2%), while sale of assortments of broadleaves rose for 33.000 m<sup>3</sup> (4.9%).*

## INDUSTRIJA

### Indeks obima industrijske proizvodnje – ukupno

Ukupna desezonirana industrijska proizvodnja u Federaciji Bosne i Hercegovine u septembru/rujnu 2019. godine u odnosu na august/kolovoz 2019. godine, veća je za 4,0%.

U septembru/rujnu 2019. godine, u odnosu na septembar/rujan 2018. godine, industrijska proizvodnja u Federaciji Bosne i Hercegovine, kalendarski prilagođena, manja je za 6,9%.

### Indeksi obima industrijske proizvodnje prema GIG agregatima

Mjesečna poređenja u septembru/rujnu 2019. godine u odnosu na august/kolovoz 2019. godine, Kapitalni proizvodi veći su za 7,5%, Netrajni proizvodi za široku potrošnju veći su za 6,3% i Intermedijarni proizvodi veći su za 6,3%. Energija manja je za 5,1% i Trajni proizvodi za široku potrošnju manji su za 1,1%.

Godišnja poređenja u septembru/rujnu 2019. godine u odnosu na septembar/rujan 2018. godine, Kapitalni proizvodi manji su za 17,1%, Intermedijarni proizvodi manji su za 14,3%, Netrajni proizvodi za široku potrošnju manji su za 3,9%, Trajni proizvodi za široku potrošnju manji su za 3,8% i Energija manja je za 2,2%.

### Indeks obima industrijske proizvodnje prema područjima KD BiH 2010.

Mjesečna poređenja prema područjima KD BiH 2010. desezonirana industrijska proizvodnja u septembru/rujnu 2019. godine u odnosu na august/kolovoz 2019. godine, u Prerađivačkoj industriji veća je za 6,0% i u Vađenju ruda i kamena veća je za 3,2%. U Proizvodnji i snabdijevanju/opskrbi električnom energijom i plinom manja je za 8,9%.

Godišnja poređenja u septembru/rujnu 2019. godine, u odnosu na septembar/rujan 2018. godine, industrijska proizvodnja, kalendarski prilagođena, u Proizvodnji i snabdijevanju/opskrbi el. energijom i plinom veća je za 2,6%. U Prerađivačkoj industriji manja je za 11,6% i u Vađenju ruda i kamena manja za 10,2%.

## Građevinarstvo

Ukupna desezonirana proizvodnja u građevinarstvu u trećem tromjesečju 2019. godine u poređenju sa prethodnim tromjesečjem ostala je nepromijenjena. Posmatrano prema vrsti građevinskih objekata, u istom periodu na objektima visokogradnje zabilježen je rast od 0,5%, a na objektima niskogradnje pad od 0,5%.

Ukupna kalendarska prilagođena proizvodnja u građevinarstvu u trećem tromjesečju 2019. godine u poređenju sa trećim tromjesečjem 2018. godine veća je za 0,5%. Posmatrano prema vrsti građevinskih objekata, u istom periodu na objektima visokogradnje zabilježen je rast od 0,9%, a na objektima niskogradnje rast od 0,1%.

Broj izdatih odobrenja za građenje u trećem tromjesečju 2019. godine u odnosu na prosječan broj izdatih odobrenja za građenje u 2018. godini manji je za 1,5% a u odnosu na treće tromjesečje 2018. godine manji je za 5,8%.

Broj predviđenih stanova za gradnju u trećem tromjesečju 2019. godine u odnosu na prosječan broj predviđenih stanova za gradnju u 2018. godini veći je za 4,1%, a u odnosu na treće tromjesečje 2018. godine veći za 6,6%.

## INDUSTRY

### Industrial production volume index – total

Total seasonally adjusted industrial production in the Federation of Bosnia and Herzegovina in September 2019, compared with August 2019, increased by 4,0%.

In September 2019, compared with September 2018, industrial production in Federation of Bosnia and Herzegovina, working-day adjusted, decreased by 6,9%.

### Industrial production volume index, according to the MIGs

Monthly comparison in September 2019, compared with August 2019, Capital goods increased by 7,5%, Non-durable consumer goods increased by 6,3% and Intermediate goods increased by 6,3%. Energy decreased by 5,1% and Durable consumer goods decreased by 1,1%.

Annual comparison in September 2019, compared with September 2018, Capital goods decreased by 17,1%, Intermediate goods decreased by 14,3%, Non-durable consumer goods decreased by 3,9%, Durable consumer goods decreased by 3,8% and Energy decreased by 2,2%.

### Industrial production volume index, according to the KD BiH 2010 sections

Monthly comparison According to the KD BiH 2010 sections, seasonally adjusted industrial production in September 2019, compared with August 2019, in Manufacturing increased by 6,0% and in Mining and quarrying increased by 3,2%. In Electricity, gas and steam supply decreased by 8,9%.

Annual comparison in September 2019, compared with September 2018, industrial production, working-day adjusted, in Electricity, gas and steam supply increased by 2,6%. In Manufacturing decreased by 11,6% and in Mining and quarrying decreased by 10,2%.

## Construction

Total seasonally adjusted production in construction in the third quarter of 2019, compared to the previous quarter remained at the same level. By type of construction, it increased by 0,5% for buildings and decreased by 0,5% for civil engineering during the same period.

In the third quarter of 2019, compared to the third quarter of 2018, total working-day adjusted production in construction increased by 0,5%. By type of construction it increased by 0,9% for buildings and increased by 0,1% for civil engineering during the same period.

Number of building permits for construction issued in the third quarter of 2019, compared to the average number of building permits issued in 2018 less than 1,5%, and compared to the third quarter of 2018, less than 5,8%.

Number of dwellings planned for construction in the third quarter of 2019, compared to the average number of dwellings planned for construction in 2018 more than 4,1%, while it was more than 6,6% compared to the third quarter of 2018.

Vrijednost ugovorenih građevinskih radova u inostranstvu za prvih devet mjeseci 2019. godine veća je za 1,5% u odnosu na isti period 2018. godine.

*The value of contracted construction works abroad in the first nine months of 2019 compared to the first nine months of 2018 more than 1,5%.*

Vrijednost izvršenih građevinskih radova u inostranstvu za prvih devet mjeseci 2019. godini veća je za 1,4% u odnosu na isti period 2018. godine.

*The value of construction put in place in the first nine months of 2019 compared to the first nine months of 2018 more than 1,4%.*

Od ukupne vrijednosti izvršenih radova u inostranstvu za prvih devet mjeseci 2019. godine, najveći dio odnosi se na zemlje Evrope i to 94,5%.

*The most part of completed projects in abroad in the first nine months of 2019, refer to countries of Europa 94,5%.*

Udio objekata visokogradnje u ukupno izvršenim građevinskim radovima iznosi 40,8%, a udio objekata niskogradnje iznosi 59,2%.

*Viewed according to types of works in completed construction projects, building construction shared 40,8%, civil engineering shared 59,2%.*

Prosječna cijena prodatih novih stanova završenih u trećem tromjesečju 2019. godine je formirana na bazi izvještaja za 220 stana. Ona iznosi 1786,0 KM po kvadratnom metru stambene površine, i veća je za 4,7% u odnosu na isti period prethodne godine.

*The average price of sold new dwellings completed in the third quarter of 2019 was formed on the basis of reports for 220 dwellings. It amounted to 1786,0 KM per square meter of floor area, which is 4,7% higher than in the corresponding period of 2018.*

Prosječni troškovi gradnje učestvuju sa 67,5% od ukupne prosječne cijene.

*Average construction costs represent 67,5% of the total average price.*

Ukupni indeks proizvođačkih cijena u građevinarstvu / stanogradnja u trećem tromjesečju 2019.godine u poređenju sa prethodnim tromjesečjem veći je za 0,1%.

*The total Producer Price Index in Construction for residential buildings in third quarter 2019, as compared to previous quarter, increased by 0,1%.*

Posmatrano prema vrsti građevinskih radova, u istom periodu, indeks cijena za Arhitektonske i građevinske radove ostao je nepromijenjen, za Vodoinstalaterske i kanalizacione radove veći za 0,1%, za Elektroinstalacijske radove veći za 0,5%, i za Mašinsko-instalacijske radove veći za 0,2%.

*By types of construction works, in the same period index for Architecture and construction works remained at the same level, index for Plumbing and sewers works increased by 0,1%, index for Electrical installations works increased by 0,5% and index for Heating installations works increased by 0,2%.*

## **PRIJEVOZ I KOMUNIKACIJE**

## **TRANSPORT AND COMMUNICATION**

Rezultati istraživanja o upotrebi informaciono-komunikacijskih tehnologija u domaćinstvima i pojedinačno (IKT-D) 2019., u Federaciji Bosne i Hercegovine, pokazali su sljedeće:

*The results of annual survey on the Usage of information and communication technologies in households and by individuals, in Federation of Bosnia and Herzegovina showed:*

- 68,0% domaćinstava ima pristup računaru kod kuće.

*- 68.0% of households, use a personal computers business.*

- 72,2% domaćinstava posjeduje internet priključak.

*- 72.2% of the households owns an Internet connection.*

- U gradskom tipu naselja internet je zastupljen u 75,3% domaćinstava, dok je zastupljenost u ostalom tipu naselja 69,7%.

*- In the urban type of settlement, the Internet is represented in 75.3% of households, while the representation of the Internet in the rural type of settlement was 69.7%.*

- U Federaciji Bosne i Hercegovine 68,6% pojedinaca u domaćinstvu je koristilo internet u referentnom kvartalu, 1,3% pojedinaca je koristilo internet prije više od 3 mjeseca, 3,3% pojedinaca je koristilo internet prije više od jedne godine. Internet nikada nije koristilo 26,8% pojedinaca.

*- In Federation of Bosnia and Herzegovina 68.6% of individuals in the households used the Internet in the reference quarter, 1.3% of individuals used the Internet more than three months ago, 3.3% of individuals used the Internet more than a year ago. The internet has never been used by 26.8% of individuals.*

**U željezničkom putničkom prijevozu** u periodu VII-IX 2019. godine prevezeno je ukupno 153.038 putnika i ostvareno 13.932.050 putničkih kilometara, što je u odnosu na isti period 2018. godine više za 22,8% prevezenih putnika, a ostvareni putnički kilometri veći su za 30,9%.

*The total number of passengers transported in rail transport in period July – September 2019 was 153,038 passengers and 13,932,050 passenger – kilometres realised, in relation to same period 2018 it is increased by 22.8% in transported passengers, while the number of passenger - kilometres increased by 30.9 %.*

Od toga, u unutrašnjem putničkom prijevozu broj prevezenih putnika veći je za 24,0%, a ostvareni putnički kilometri veći su za 35,7% u odnosu na isti period 2018. godine.

*Of which, number of passengers in the national passenger transport increased by 24.0% and realized passenger - kilometers increased by 35.7% in relation to same period 2018.*

**U željezničkom teretnom prijevozu** u periodu VII-IX 2019. godine prevezeno je 2.211.269 tona robe, a ostvareno je 213.450.857 tonskih kilometara, što je u odnosu na isti period 2018. godine manje za 8,0% tona prevezene robe i više za 6,0% tonskih kilometara.

*In freight rail transport in July – September 2019 transported 2,211,269 tonnes of goods and 213,450,857 tonne – kilometres realised. Realised transported of goods decreased by 8.0% and increased by 6.0% in tonne – kilometres in relation to same period 2018.*

Od toga, u unutrašnjem teretnom prijevozu prevezeno je manje za 12,4% tona robe, a ostvareni tonksi kilometri manji su za 22,4% u odnosu na isti period 2018. godine.

*Of which, number of transported tonnes of goods in national freight transport decreased by 12.4% and realized tonne – kilometres decreased by 22.4% in relation to same period 2018.*

U međunarodnom teretnom prijevozu prevezeno je više za 0,9% tona robe, a ostvareni tonksi kilometri veći su za 20,6% u odnosu na isti period 2018. godine.

*Number of transported tonnes of goods in international freight transport increased by 0.9% and realized tonne – kilometres increased by 20.6% in relation to same period 2018.*

**Obim poštanskih usluga** kod pismonosnih pošiljki u periodu VII-IX 2019. godine u odnosu na isti period 2018. godine manji je za 12,8%.

*The volume of the postal services at letters mail in period July – September 2019 decreased by 12.8% in relation to same period of 2018.*

**Broj paketa** u periodu VII-IX 2019. godine u odnosu na isti period 2018. godine manji je za 15,8%.

*Number of parcels in period July – September 2019 decreased by 15.8% in relation to same period of 2018.*

**Broj kurirskih usluga** u periodu VII-IX. 2019 godine u odnosu na isti period 2018. godine veći je za 25,4%.

*Number of courier services in period July – September 2019 increased by 25.4% in relation to same period of 2018.*

**U aerodromskim/zračnim lukama** u periodu VII-IX 2019. godine u odnosu na isti period 2018. godine promet aviona/zrakoplova veći je za 1,1%.

*Aircraft traffic at airport in period July - September 2019 increased by 1.1% in relation to same period of last year.*

**U aerodromskim/zračnim lukama** u periodu VII-IX 2019. godine u odnosu na isti period 2018. godine promet putnika veći je za 4,0%.

*Passengers turnover at airport in period July - September 2019 increased by 4.0% in relation to same period of last year.*

**U aerodromskim/zračnim lukama** u periodu VII-IX 2019. godine u odnosu na isti period 2018. godine promet tereta veći je za 15,6%.

*Freight turnover at airport in period July - September 2019 increased by 15.6% in relation to same period of last year.*

**Fiksni telefonski razgovori u minutama** u periodu VII-IX 2019. godine u odnosu na isti period 2018. godine manji su za 1,0%.

*Number of telephone calls by fixed telephones in period July – September 2019 decreased by 1.0% in relation to same period of last year.*

**Mobilni telefonski razgovori u minutama** u periodu VII-IX 2019. godine u odnosu na isti period 2018. godine manji su za 0,5%.

*Number of telephone calls by mobitel in period July – September 2019 decreased by 0.5% in relation same period of last year.*

**Broj poslatih SMS poruka** u periodu VII-IX 2019. godine u odnosu na isti period 2018. godine manji je za 15,2%.

*Number a SMS message in period July – September 2019 decreased by 15.2% in relation same period of last year.*

**Širokopojasni internet promet** u periodu VII-IX 2019. godine u odnosu na isti period 2018. godine veći je za 12,0%

*Broadband internet traffic in period July – September 2019 increased by 12.0% in relation same period of last year.*

## **VANJSKA TRGOVINA**

## **FOREIGN TRADE**

Federacija BiH je u periodu januar/siječanj - septembar/rujan 2019. ostvarila izvoz u ukupnoj vrijednosti 5.761.250 hilj./tis. KM, što je za 2,1% manje u odnosu na isti period prethodne godine. Vrijednost izvoza za septembar/rujan 2019. iznosi 647.155 hilj./tis. KM, što je za 5,2% manje u odnosu na isti mjesec prethodne godine, a 13,0% više u odnosu na august/kolovoz 2019.

*Total exports of Federation of Bosnia and Herzegovina was 5,761,250 thousands of KM in period January-September 2019, which is 2.1% less than in the same period in 2018. Total value of exports in September 2019 is 647,155 thousands of KM, which is 5.2% less than in the same month in 2018 and 13.0% more than in August 2019.*

Uvoz Federacije BiH u periodu januar/siječanj - septembar/rujan 2019. iznosio je 10.427.225 hilj./tis. KM, što je za 6,1% više u odnosu na isti period prethodne godine. Vrijednost uvoza za septembar/rujan 2019. iznosi 1.103.682 hilj./tis. KM, što je za 1,3% manje u odnosu isti mjesec prethodne godine, a 1,9% više u odnosu na august/kolovoz 2019.

*Total imports of Federation of Bosnia and Herzegovina in period January-September 2019 was 10,427,225 thousands of KM, which is 6.1% more than in the same period in 2018. Total imports of Federation of Bosnia and Herzegovina in September 2019 was 1,103,682 thousands of KM, which is 1.3% less than in the same month in 2018 and 1.9% more than in August 2019.*

U periodu januar/siječanj - septembar/rujan 2019. izvoz je u prosjeku svaki mjesec rastao za 1,6%, a uvoz je u prosjeku svaki mjesec rastao za 1,9%.

*In period January-September 2019 average growth in exports is 1.6% and average growth in imports is 1.9%.*

Trgovinski deficit Federacije BiH za period januar/siječanj - septembar/rujan 2019. iznosi 4.665.974 hilj./tis. KM.

*Trade deficit of Federation of Bosnia and Herzegovina for period January-September 2019 is 4,665,974 thousands of KM.*

Procenat pokrivenosti uvoza izvozom Federacije BiH za period januar/siječanj - septembar/rujan 2019. je 55,3% i manji je za 4,6% u odnosu na isti period prethodne godine kada je pokrivenost iznosila 59,9%, odnosno viši za 0,4% u odnosu na period januar/siječanj - august/kolovoz 2019., kad je pokrivenost iznosila 54,9%.

*The exports/imports ratio of Federation of Bosnia and Herzegovina was 55.3% in period January-September 2019. This is 4.6% less than in the same period in 2018 when ratio was 59.9% and 0.4% more than in period January-August 2019 when ratio was 54.9%.*

Učešće Federacije BiH u ukupnom izvozu Bosne i Hercegovine za period januar/siječanj - septembar/rujan 2019. je 66,5%, a u ukupnom uvozu je 71,3%.

*In period January-September 2019 Federation of Bosnia and Herzegovina shared 66.5 % in total exports of BiH. The share in BiH imports was 71.3%.*

Prema KD-u, najveća vrijednost izvoza u periodu januar/siječanj - septembar/rujan 2019. ostvarena je u području C - Prerađivačka industrija u vrijednosti 5.242.303 hilj./tis. KM, što iznosi 91,0% ukupnog izvoza. Najveća vrijednost u uvozu 9.341.661 hilj./tis. KM ostvarena je u području C - Prerađivačka industrija, što iznosi 89,6% ukupnog uvoza.

*In period January-September 2019 the biggest share in exports had NACE section C - Manufacturing with the value 5,242,303 thousands KM and with 91.0% share in total exports. The biggest share in imports had NACE section C - Manufacturing with the value 9,341,661 thousands KM and with 89.6% share in total imports.*

Prema SMTK, najveće učešće u izvozu za isti period ostvareno je u sektoru 8 - Razni industrijski proizvodi sa vrijednošću 1.622.810 hilj./tis. KM, što je 28,2% ukupnog izvoza. Najveće učešće u uvozu ostvareno je u sektoru 6 - Industrijski proizvodi, razvrstani uglavnom po sirovinama sa vrijednošću 2.493.680 hilj./tis. KM, što je 23,9% ukupnog uvoza.

*In the same period the biggest share in exports had SITC section 8 - Miscellaneous manufactured goods with the value 1,622,810 thousands KM and with 28.2% share in total exports. The biggest share in imports had SITC section 6 - Industrial products, classified primarily by raw material with the value 2,493,680 thousands KM and with 23.9% share in total imports.*

Prema BEC-u, najveća vrijednost izvoza u periodu januar/siječanj - septembar/rujan 2019. ostvarena je u kategoriji 2 - Industrijski materijali u vrijednosti 2.594.920 hilj./tis. KM, što iznosi 45,0% ukupnog izvoza. Najveća vrijednost u uvozu ostvarena je u kategoriji 2 - Industrijski materijali u vrijednosti 3.443.865 hilj./tis. KM, što iznosi 33,0% ukupnog uvoza.

*According to BEC. the biggest share in exports for period January-September 2019 had category 2 - Industrial supplies with the value 2,594,920 thousands KM and with 45.0% share in total exports. The biggest share in imports had category 2 - Industrial supplies with the value 3,443,865 thousands KM and with 33.0% share in total imports.*

U periodu januar/siječanj - septembar/rujan 2019. tri najveće zemlje u izvozu su: Njemačka sa 1.014.377 hilj./tis. KM ili 17,6% ukupnog izvoza, Hrvatska sa 737.393 hilj./tis. KM ili 12,8% i Austrija sa 608.788 hilj./tis. KM ili 10,6% ukupnog izvoza. Izvoz u sve ostale zemlje iznosi 3.400.692 hilj./tis. KM ili 59,0% ukupnog izvoza.

*In period January-September 2019 top 3 countries in exports were: Germany with 1,014,377 thousand KM or 17.6% share in total exports; Croatia with 737,393 thousand KM or 12.8% share and Austria with 608,788 thousand KM or 10.6% share. Exports to all other countries was 3,400,692 thousand KM or 59% share in total exports.*

U istom periodu tri najveće zemlje u uvozu su: Hrvatska sa 1.354.380 hilj./tis. KM ili 13,0% ukupnog uvoza, Njemačka sa 1.255.983 hilj./tis. KM ili 12,0% i Italija sa 1.182.943 hilj./tis. KM ili 11,3% ukupnog uvoza. Uvoz iz svih ostalih zemalja iznosi 6.633.919 hilj./tis. KM ili 63,6% ukupnog uvoza.

*Top 3 countries in imports were: Croatia with 1,354,380 thousand KM or 13.0% share in total imports; Germany with 1,255,983 thousand KM or 12.0% share and Italy with 1,182,943 thousand KM or 11.3% share. Imports from all other countries was 6,633,919 thousand KM or 63.6% share in total imports.*

Posmatrano po statističkim procedurama, u izvozu je na prvom mjestu redovan izvoz s učešćem 71,7% od ukupnog izvoza, a u uvozu je na prvom mjestu redovan uvoz što je 89,4% od ukupne vrijednosti uvoza.

*According to statistical procedures. in exports the biggest share had normal exports with 71.7% of total exports. In imports the biggest share had normal imports with 89.4% of total imports.*

## **UNUTRAŠNJA/UNUTARNJA TRGOVINA**

## **DOMESTIC TRADE**

### **Trgovina na malo**

### **Retail trade**

Desezonirani promet što su ga ostvarili poslovni subjekti čija je glavna djelatnost trgovina na malo u septembru/rujnu 2019. godine u odnosu na avgust/kolovoz 2019. godine bilježi realni pad od 2,1%.

*Seasonally adjusted total turnover realized by all business entities with retail trade as their main activity in September 2019 was 2.1% lower than in August 2019.*

Desezonirani promet od trgovine na malo što su ga ostvarili poslovni subjekti koji se bave trgovinom na malo bez obzira na svoju glavnu djelatnost u septembru/rujnu 2019. godine u odnosu na avgust/kolovoz 2019. godine bilježi realni pad od 0,7%.

*Seasonally adjusted turnover of all business entities engaged in retail trade, irrespective of their main activity in September 2019 in real term was 0.7% lower than in August 2019.*



U septembru/rujnu 2019. godine u odnosu na septembar/rujan 2018. godine kalendarski prilagođeni ukupan promet bilježi realni rast od 3,3%.

*In September 2019, in real term, total turnover, working day adjusted was by 3.3% higher than in September 2018.*

U septembru/rujnu 2019. u odnosu na septembar/rujan 2018. kalendarski prilagođeni promet od trgovine na malo bilježi realni rast od 1,7%.

*In September 2019, in real term, retail trade turnover, working day adjusted was 1.7% higher than in September 2018.*

Posmatrano po trgovačkim strukama najveći promet od trgovine na malo u septembru/rujnu 2019. godine ostvaren je po grupama kako slijedi: Nespecijalizirane prodavnice/prodavaonice živežnim namirnicama 31,1% od ukupnog prometa u trgovini na malo, zatim Motorna goriva i maziva 25,1% i Ostale nespecijalizirane prodavnice/prodavaonice 11,6%. Učešće svih ostalih grupa je 32,2%.

*In September 2019 the greatest values of retail trade concerning to branches were in following groups: Non-specialized stores of food 31.1 % of total sale, Automotive fuel 25.1 %, and Other non-specialized stores 11.6%. The share of all other groups is 32.2%.*

## TURIZAM

## TOURISM

Broj raspoloživih kreveta u septembru/rujnu 2019. godine iznosio je 32.914 što je za 4,1% više u odnosu na septembar/rujan 2018. godine. Neto stopa iskorištenosti kreveta za vrstu Hoteli i sličan smještaj na području Federacije BiH iznosila je 24,8 %.

*Number of permanent bed places was 32.914 in September 2019 what is 4,1% more than in September 2018. Net occupancy rate of bed places for Hotels and similar accommodation was 24,8%.*

Ukupan broj dolazaka turista u septembru/rujnu 2019. godine iznosio je 130.615 što je za 10,3% više u odnosu na septembar/rujan 2018. godine, a u odnosu na avgust/kolovoz 2019. godine manje je za 20,1%. Učešće domaćih turista je 17,9%, a stranih turista 82,1%.

*In September 2019 total number of tourist arrivals was 130.615 what is 10,3% more than September 2018 and 20,1% less than August 2019. Share of domestic tourist arrivals was 17,9%, and foreign tourist's share was 82,1%.*

Ukupan broj noćenja turista u septembru/rujnu 2019. godine iznosio je 242.092 što je za 7,5% više u odnosu na septembar/rujan 2018. godine, a u odnosu na avgust/kolovoz 2019 godine manje je za 32,6%. Učešće domaćih turista je 17,8%, a stranih turista 82,2%.

*In September 2019 total number of tourist nights spent was 242.092 what is 7,5% more than September 2018 and 32,6% less than August 2019. Share of domestic tourist arrivals was 17,8% and foreign tourist's share was 82,2%.*

Prema vrsti smještajnog objekta najveći broj noćenja je ostvaren u okviru vrste Hoteli i sličan smještaj sa učešćem od 94,0%.

*According to the type of accommodation facility the highest number of nights spent was realised in Hotels and similar accommodation with share of 94,0%.*

U strukturi noćenja stranih turista najviše noćenja ostvarili su turisti iz NR Kine (7,3%), Hrvatske (6,3%), Poljske (6,3%), Njemačke (6,2%) i Turske (5,5%), što je ukupno 31,6%. Turisti iz ostalih zemalja ostvarili su 68,4% noćenja.

*Concerning the structure of foreign tourist nights, the most of them (31,6%) were realised by tourists from China (7,3%), Croatia (6,3%), Poland (6,3%), Njemačke (6,2%), and Turkey (5,5%). Tourists from other countries realized 68,4% of tourist nights spent.*

Od ukupno ostvarenog broja noćenja 62,4% odnosi se na individualna, a 37,6% na organizirana putovanja.

*Concerning the mean of the trip share of individual arrangement was 62,4% and share of organized trip was 37,6%.*

Što se tiče svrhe dolaska turista od ukupno ostvarenog broja noćenja 19,4% odnosi se na poslovna putovanja, a 80,6% na ostala putovanja.

*Concerning the purpose of trip share of business trip was 19,4% and share of trip - other was 80,6%.*

## METODOLOŠKA OBJAŠNJENJA

### ZAPOSLENOST I PLAĆE

#### Zaposlenost

Podaci o ukupnom broju zaposlenih osoba u Federaciji BiH (pravne osobe i obrt i srodne djelatnosti) dobiveni su obradom podataka koji su preuzeti iz administrativnog izvora, Porezne uprave Federacije BiH.

Istraživanjem su obuhvaćene pravne osobe svih oblika vlasništva, tijela državne vlasti svih nivoa, ustanove i druge organizacije, koje posluju na teritoriji Federacije BiH.

Istraživanjem o zaposlenima u pravnim osobama obuhvaćeni su zaposleni koji imaju zasnovan radni odnos bez obzira na vrstu radnog odnosa i dužinu radnog vremena.

U ove podatke uključeni su i zaposleni u odbrani i policiji.

Istraživanjem o zaposlenima u obrtu i srodnim djelatnostima obuhvaćeni su zaposleni i vlasnici kojima je obrt osnovno zanimanje.

Zaposleni su osobe koje su zasnovale radni odnos s poslodavcem (pravnim ili fizičkim licem - obrt) na neodređeno ili određeno vrijeme, neovisno od dužine radnog vremena i vlasništva pravne osobe.

Godišnji prosjek broja zaposlenih izračunava se na osnovu podataka mjesečnih stanja za tu godinu.

#### Nezaposlenost

Podaci o ukupnom broju nezaposlenih osoba preuzimaju se od Federalnog zavoda za zapošljavanje, i uključuju osobe koje su u ovom zavodu registrirane kao nezaposlene osobe.

#### Plaće

Podaci o prosječnoj mjesečnoj isplaćenoj neto i bruto plaći obračunavaju se na temelju podataka prikupljenih Mjesečnim istraživanjem o zaposlenima i plaći (Rad-1). Istraživanjem su obuhvaćene pravne osobe svih oblika vlasništva, tijela državne vlasti svih nivoa/razina, ustanove i druge organizacije, po organizaciono teritorijalnom principu na nivou/razini općine.

Istraživanje o plaćama obuhvaća isplaćene neto i bruto plaće zaposlenih koji imaju zasnovan radni odnos, bez obzira na vrstu radnog odnosa i trajanje radnog vremena.

Prosječna mjesečna isplaćena neto plaća obuhvaća isplaćenu plaću za obavljenu rad, kao i naknade plaća po osnovu radnog odnosa: godišnji odmor, plaćeni dopust, državne praznike i neradne dane utvrđene zakonom, bolovanja koja isplaćuje poslovni subjekat, plaćeno odsustvo sa posla, zastoje u poslu bez krivnje zaposlenog.

Prosječna mjesečna isplaćena bruto plaća obuhvaća sve vrste neto isplata plus zakonom propisana obavezna/obvezna izdvajanja iz bruto plaće (doprinosi iz bruto plaće i akontacija poreza na dohodak).

## NOTES ON METHODOLOGY

### EMPLOYMENT AND WAGES

#### Employment

Data on the total number of persons in paid employment in the Federation of BiH (legal persons and crafts and related activities) were obtained by processing data that were taken from the administrative source, the Tax Administration of the Federation of BiH.

The survey includes legal entities of all types of ownership, government bodies, institutions and other organizations that operate on the territory of the Federation of BiH.

The survey on persons in paid employment in legal entities includes all persons who have signed a work contract, regardless of the type of work contract and whether they work full-time or less than full-time.

This data including employees in defence and police.

The survey on persons in crafts and related activities includes and employed and owners of craft.

Employed are persons who have signed a contract with an employer (legal entities or owners of craft and trade) for a fixed or an unspecified period of time, irrespective of the type of ownership and of whether they work full-time or less than full-time.

Annual average of the number of persons in employment is calculated on the basis of monthly data.

#### Unemployment

Data on the number of unemployed persons are taken over from the Employment Office and include only persons registered as unemployed at this office.

#### Wages

Data on average monthly paid off net and gross earnings are calculated on the base of the data collected with regular Monthly survey on employment and wages Rad-1. The survey includes legal entities of all types of ownership, government bodies, institutions and other organizations.

The statistical survey on wages covers paid off net and gross earnings of persons in payed employment, irrespective of the kind of employment and number of working hours.

Monthly paid off net earning includes income of a person in employment earned for the work done during regular working hours as well as for annual leave, paid leave, public holidays and day-offs defined by law, sickness which are paid by employer, paid absence from the work, lay-offs and job stops caused against person's will and of no fault of his own, and all other payments which are subject to contributions.

Average monthly gross earning includes all kinds of net pays plus contributions from gross earnings as prescribed by law and taxes.

Prosječna mjesečna isplaćena neto i bruto plaća po zaposlenom izračunava se dijeljenjem ukupnih isplata sa brojem zaposlenih koji su učestvovali u isplatama.

*Average paid off net and gross earnings per person in employment are calculated by dividing the total of pay-offs with the number of persons who participated in that payments.*

U obračun nisu uključene plaće pripadnika odbrane, kao ni plaće zaposlenih u obrtu i srodnim djelatnostima.

*It does not include pay-offs of persons in employment in crafts and related activities and persons employed in defence.*

Nominalni indeksi neto i bruto plaća izračunavaju se iz podataka o prosječnim mjesečnim iznosima neto i bruto plaća za dogovarajuće mjesec i godine.

*Nominal indices of net and gross wages are calculated from the data on average monthly net and gross wages for the respective months and year.*

Realni indeksi neto i bruto plaća izračunavaju se dijeljenjem nominalnih indeksa neto i bruto plaća sa indeksom potrošačkih cijena.

*Real indices of net and gross wages are calculated by dividing nominal indices of net and gross wages with the consumer price index.*

#### **NAPOMENA:**

#### **NOTICE:**

Prosječna mjesečna isplaćena neto plaća koju objavljuje Federalni zavod za statistiku ne sadrži porez na dohodak.

*Monthly paid off net wages published by Federal Office of Statistics does not include income tax*

#### **CIJENE**

#### **PRICES**

Indeks potrošačkih cijena predstavlja mjeru promjena cijena proizvoda i usluga koje rezidentna domaćinstva kupuju radi zadovoljenja svojih ličnih potreba.

*Consumer Price index represents a measure of average price changes of product ( goods and services ) which consumers buy for their personal needs.*

#### **Namjena**

#### **Purpose**

Indeks potrošačkih cijena se koristi kao mjera inflacije, za usklađivanje plaća i zarada u skladu sa kolektivnim ugovorima, te penzija i socijalnih davanja. Također se može koristiti i za cijenovno prilagođavanje klauzula u dugoročnim kupoprodajnim ugovorima, omogućuje upoređivanje kretanja cijena unutar zemlje između pojedinih regiona, te služi kao osnov za deflacioniranje pojedinih makroekonomskih agregata u statistici nacionalnih računa i u druge svrhe.

*The CPI can be used for various purposes. It can be used as a measure of inflation, for price adjustment of clauses in long-term sales and purchases contracts (for example, the CPI can serve for indexing wages and salaries in collective agreements, for indexing pensions etc.), it enables a comparison of inflation in the country with inflation in other countries as well as a comparison of price movements within a particular country and regions, also it can be used as a base for deflating macroeconomic aggregates in statistic of national accounts and for other purposes.*

#### **Indeks potrošačkih cijena**

#### **Consumer Price Index**

Indeks potrošačkih cijena u Federaciji Bosne i Hercegovine izračunava se na osnovu reprezentativne liste proizvoda koju čine 601 proizvod. Svakog mjeseca prikuplja se oko 10000 cijena na unaprijed definiranom uzorku prodajnih mjesta i geografskih lokacija.

*The CPI in Federation of Bosnia and Herzegovina is calculated on the basis of the representative List of products consisting of 601 different items. Each month around 10000 prices are being collected in a fixed panel of geographical locations and outlets.*

#### **Obuhvat indeksa**

#### **Scope of the Index**

Geografski obuhvat - Cijene se prikupljaju na pet lokacija (gradova) u Federaciji Bosne i Hercegovine (Bihać, Mostar, Sarajevo, Tuzla i Zenica) odabranih prema kriteriju broja stanovnika i njihovoj ulozi u geografskom području kojem pripadaju.

*Geographic coverage - The prices are being collected in five geographic locations (towns) of Federation of Bosnia and Herzegovina (Bihac, Mostar, Sarajevo, Tuzla and Zenica) chosen by the criterion of their weight in terms of population and their role with respect to the geographical areas they belong to.*

Obuhvat proizvoda - Obuhvaćeni su najvažniji proizvodi i usluge koje kupuje stanovništvo radi finalne potrošnje. Obuhvat dobara i usluga redovno se revidira kako bi se očuvala reprezentativnost liste proizvoda s obzirom na ukuse potrošača i njihove navike u pogledu kupovine.

*Product coverage - All relevant goods and services bought by the reference population for the purpose of final consumption are included in the index. The coverage of goods and services is regularly reviewed in order to ensure the representative list of product with respect to the consumer tastes and purchasing practices.*

#### **Snimanje cijena**

#### **Price collection**

Sve cijene prikupljaju uposlenici Federalnog zavoda za statistiku prema utvrđenom vremenskom rasporedu i unaprijed odabranom uzorku prodavnica, tržnica i ustanova koje pružaju različite usluge stanovništvu. Snimatelji cijena dobijaju jasne specifikacije naziva

*All the prices are being collected by the personnel of the Federal Office of statistics by the pre-defined schedule and panel of outlets, markets and Institutions providing different kinds of services to citizens. The price collectors receive a clear specifications of the item*

proizvoda, njegove COICOP šifre i jedinice mjere i na osnovu tih informacija samostalno biraju konkretan proizvod čiju će cijenu snimati na određenom prodajnom mjestu, u skladu sa kriterijem najprodavanijeg proizvoda na datom prodajnom mjestu. Kako bi se osiguralo da snimatelji iz mjeseca u mjesec snimaju cijene istih proizvoda, te kako bi se moglo pratiti koje proizvode snimatelji posmatraju na terenu, u upitnik se unose karakteristike proizvoda, kao što su marka, vrsta i količina proizvoda koji se snima, te informacije o eventualnim zamjenama ovih karakteristika ukoliko ih bude.

Takav način snimanja omogućuje praćenje promjene kretanja cijena između dva perioda tj. praćenje dinamike kretanja cijena.

Za potrebe indeksa potrošačkih cijena, snimanje cijena se vrši sljedećih dana u mjesecu:

- za poljoprivredne proizvode koji se prodaju na tržnicama cijene se prikupljaju dva puta mjesečno, i to u prvoj i trećoj sedmici u mjesecu;
- za sve ostale proizvode cijene se, u skladu sa važećim Evropskim regulativama, prikupljaju jedanput mjesečno (između 1. i 21. u mjesecu), s tim da se nužno održava isti interval između prikupljanja.

#### Ponderi

Ponderi koji se primjenjuju za izračunavanje indeksa potrošačkih cijena su koeficijenti koji odražavaju relativnu važnost odabranih proizvoda i usluga u ukupnoj potrošnji domaćinstava na domaćem teritoriju. Pomoću njih se izračunavaju elementarni indeksi kao ponderisani prosjeci. Bazirani su na podacima povezanim sa finalnom potrošnjom domaćinstava i na podacima o broju stanovnika.

Osnovni izvor podataka za izradu pondera za obračun indeksa potrošačkih cijena je Anketa o potrošnji domaćinstava. Za izračunavanje indeksa potrošačkih cijena od januara 2014. godine primjenjuju se ponderi koji se baziraju na podacima iz Ankete o potrošnji domaćinstava iz 2011. godine. Ponderi se svake godine koriguju indeksom kretanja cijena u prethodnoj godini.

#### Klasifikacija

Za obračun indeksa potrošačkih cijena upotrebljava se Klasifikacija lične potrošnje prema namjeni (Classification of Individual Consumption by Purpose-COICOP) po kojoj se proizvodi i usluge dijele na dvanaest osnovnih odjeljaka za koje se izračunavaju indeksi.

#### Agregiranje

Izračunavanje indeksa potrošačkih cijena počinje izračunavanjem elementarnih indeksa (indeksa proizvoda) i indeksa reprezentativnih stavki na nivou gradova. Pri tome se kao mjera srednje vrijednosti koristi geometrijska sredina. Agregatni indeksi se nakon toga izračunavaju korištenjem Laspeyres-ove formule za ponderisanu aritmetičku sredinu počevši od indeksa reprezentativnih stavki na nivou gradova pa do ukupnog indeksa Federacije Bosne i Hercegovine. Referentna baza za izračunavanje indeksa je 2010. godina.

#### Ostale definicije

Proizvod - bilo koji proizvod ili usluga za ličnu potrošnju koji se mogu kupiti, grupni naziv za proizvode i usluge.

*name, it's COICOP code, and unit of measurement that allows them to choose a concrete item for price collecting in specific outlet, in accordance with the criterion of the most sold products in that outlet. In order to be sure that the collector is collecting prices for exactly the same items each month the form for price collecting also includes the information on detailed product description in terms of brands, variety and quantity, as well as the information on possible replacements of items.*

*All of this allows us to monitor the exact price change in different periods*

*For the purposes of CPI calculations, the price collection is scheduled as follows:*

- *for agricultural products sold on green markets the prices are being collected twice a month, in the first and third week of a month;*
- *for other items the prices, in accordance with European Regulative, are being collected once a month (between 1st and 21st of the month) with the obligation of maintaining the same interval of price collection.*

#### Weights

*Weights used for calculating the CPI reflect relative importance of the sampled goods and services in the total consumption of resident households within the domestic territory. They are used for elementary indices calculations as the weighted averages. They are based on the data linked to the Household Final Consumption and population.*

*The most important data sources for calculating the weights used in the consumer price indices are the Household Budget Survey. Since January 2014, the compilation of the CPIs has been based on the weights derived from household expenditures from the 2011 Household Budget Survey, updated every year according to changes in prices in a previous year.*

#### Classification

*For the CPI calculation, the Classification of Individual Consumption by Purpose (COICOP) is used. According to the COICOP, goods and services are divided into twelve main groups for which indices are calculated.*

#### Aggregation

*Consumer Price Index calculation starts from the computation of elementary aggregate indices (items indices) and representative position at the level of towns. For this purpose, the geometric mean is used as a measure of average value. Elementary aggregate indices are calculated by using Laspeyres formula for weighted arithmetic mean starting from the level of representative positions indices at the level of towns to the overall index at the level of Federation Bosnia and Herzegovina. Reference base year for index calculation is 2010.*

#### Other definitions

*Product - any consumer good or service that can be purchased, a term covering both goods and services.*

Reprezentativna stavka - proizvod na najnižem nivou agregacije, odnosno proizvod u prodajnom mjestu na jednoj geografskoj lokaciji za koji se može procijeniti ponder. Proizvodima iz nižih nivooa agregacije nije moguće dodijeliti ponder jer za to ne postoje reprezentativni podaci.

#### Definicije

Prodajna cijena proizvođača industrijskih proizvoda na domaćem tržištu je cijena po kojoj proizvođač prodaje svoje proizvode kupcima na domaćem tržištu u najvećim količinama utovareno u vagon (kamion) u mjestu proizvođača, ili je cijena po kojoj proizvođač vrši obračun sa drugim proizvođačima ili trgovinskim preduzećima/poduzećima. U ovu cijenu ulazi regres koji ostvaruje proizvođač, a od cijene se odbija trgovački rabat i popusti koje prodavac odobrava kupcu. PDV i akcize se ne uključuju u cijenu.

Prodajna cijena proizvođača industrijskih proizvoda na inostranom tržištu je cijena po kojoj proizvođač prodaje svoje proizvode kupcima na inostranom tržištu u najvećim količinama isporučeno prema ugovorenim paritetima (EXW, FCA, FAS, FOB, CFR, CIF, CPT, CIP, DAF, DES, DEQ, DDU, DDP i dr.). U prodajnu cijenu ulazi regres koji ostvaruje proizvođač, a isključuju se rabat i popusti koje prodavac odobri kupcu. PDV i akcize se ne uključuju u cijenu.

Indeks cijena proizvođača industrijskih proizvoda predstavlja mjeru promjena cijena proizvoda koje industrijska preduzeća/poduzeća proizvode i prodaju na domaćem i inostranom tržištu.

Ukupan indeks cijena proizvođača industrijskih proizvoda sadrži dva podindeksa, tj. Indeks cijena proizvođača na inostranom tržištu i Indeks cijena proizvođača na domaćem tržištu. Praćenje prodajnih cijena na ta dva tržišta daje promjene u indeksu cijena proizvođača industrijskih proizvoda ukupne industrije, glavnih industrijskih grupacija, područja i oblasti industrije.

#### Namjena

Indeks cijena proizvođača industrijskih proizvoda se može koristiti kao mjera inflacije, za očuvanje vrijednosti kod ugovora s indeksnim klauzulama, te kao osnov za deflacioniranje pojedinih makroekonomskih agregata u statistici nacionalnih računa i u druge svrhe.

#### Obuhvat indeksa

Indeks cijena proizvođača industrijskih proizvoda u Federaciji Bosne i Hercegovine izračunava se na osnovu prikupljenih cijena za proizvode koji se prodaju na domaćem i inostranom tržištu.

Obuhvat proizvoda - Obuhvaćeni su najvažniji proizvodi i usluge koje se proizvode u Federaciji BiH i prodaju na domaćem i inostranom tržištu.

Svakog mjeseca se od izabranih preduzeća prikuplja 1706 pojedinačnih cijena za izabrane proizvode.

Obuhvat preduzeća - Cijene se prikupljaju od 514 proizvodnih subjekata.

#### Prikupljanje cijena

Za indeks cijena proizvođača industrijskih proizvoda na domaćem i inostranom tržištu cijene se prikupljaju od industrijskih preduzeća/poduzeća, mjesečno putem obrazaca C-41/DOM i C-41/INO.

#### Ponderi

Ponderi za izračunavanje ukupnog indeksa cijena proizvođača industrijskih proizvoda predstavljaju relativno učešće vrijednosti

*Representative position - lowest level of product aggregation, i.e. item in an outlet in a geographic location with a weight. The items at the lower levels of aggregation do not have weights attributed due to the lack of representative data.*

#### Definitions

*Industrial producer price on domestic market is either price at which a producer sells products at the domestic market in the largest quantities, franco loaded into a wagon (truck) at the location of a producer or a price charged to another company by a producer. The selling price includes reimbursements if applicable, and it excludes commercial rabbates, disscounts, VAT and excises.*

*Industrial producer price on non-domestic market is price at which producer sells products at the non-domestic market in the largest quantities delivered according to the agreed parities (EXW, FCA, FAS, FOB, CFR, CIF, CPT, CIP, DAF, DES, DEQ, DDU, DDP and etc.).The selling price includes reimbursements if applicable, and it excludes commercial rabbates, disscounts, VAT and excises.*

*Producer Price index represents the measurement of price change of industrial products produced and sold by enterprises on domestic and non-domestic market.*

*Total PPI is composed of two subindices, i.e. the industrial producer price index on the domestic market and industrial producer price index on the non-domestic market. Monitoring of selling prices for these two markets provides changes in PPI for total industry, the main industrial groupings, sections and divisions of industry.*

#### Purpose

*The PPI can be used as a measure of inflation, to preserve the value of contracts with escalator clauses, as well as a base for deflating macroeconomic aggregates in statistics of national accounts and for other purposes.*

#### Index coverage

*Producer Price index in Federation of BiH is calculated based on collected prices for products sold on domestic and non-domestic market.*

*Product coverage - All relevant products and services produced by enterprises located in the Federation of BiH and sold on domestic and non-domestic market are covered by this index.*

*Each month 1706 single prices are collected from selected enterprises.*

*Enterprises coverage - The prices are collected from 514 producers.*

#### Price collection

*For Producer Price Indices of industrial products on the domestic and non-domestic market, all items the prices are being collected once a month through C-41/DOM and C-41/INO forms.*

#### Weights

*Weights used for calculating the total PPI represent the relative share of value of sale for each products on domestic and non-*

prodaje pojedinih proizvoda i na domaćem i na inostranom tržištu.

Ponderi koji se primjenjuju za izračunavanje indeksa cijena proizvođača industrijskih proizvoda na domaćem tržištu su koeficijenti koji odražavaju relativno učešće vrijednosti prodaje pojedinog proizvoda u ukupnoj vrijednosti prodaje svih proizvoda na domaćem tržištu.

Ponderi koji se primjenjuju za izračunavanje indeksa cijena proizvođača industrijskih proizvoda na inostranom tržištu su koeficijenti koji odražavaju relativno učešće vrijednosti prodaje pojedinog proizvoda u ukupnoj vrijednosti prodaje svih proizvoda na inostranom tržištu.

Osnovni izvor podataka za izradu pondera je Godišnji izvještaj industrije (IND-21).

Za izradu ponderacionog sistema koji je primjenjen pri izračunu indeksa cijena proizvođača industrijskih proizvoda korišteni su podaci za 2015. godinu (bazna godina).

Nova ponderacija se radi svake pete godine, dok se korekcija pondera vrši svake godine. Kao korektivni faktor se koriste indeksi kretanja cijena proizvoda u toj godini.

#### Klasifikacija i nomenklatura

Za obračun indeksa cijena proizvođača industrijskih proizvoda upotrebljava se Klasifikacija djelatnosti (KD BiH 2010) prema kojoj se poslovni subjekti razvrstavaju u područja B, C i D i Nomenklatura industrijskih proizvoda (NIP BiH 2010).

#### Agregiranje

Izračunavanje indeksa cijena proizvođača industrijskih proizvoda počinje izračunavanjem mjesečnih indeksa prostom geometrijskom sredinom za pojedine proizvode koje proizvodi više proizvođača. Agregirani indeksi se nakon toga izračunavaju korištenjem Laspeyres-ove formule za ponderisanu aritmetičku sredinu počevši od indeksa pojedinih proizvoda pa do ukupnih indeksa (ukupnog indeksa na domaćem tržištu i indeksa na inostranom tržištu), za Federaciju Bosne i Hercegovine.

## POLJOPRIVREDA, ŠUMARSTVO I RIBOLOV

Podaci o klanju stoke i peradi u klaonicama prikupljaju se redovnim mjesečnim istraživanjem za poslovne subjekte, posebno za pravne osobe i dijelovi pravnih osoba (PO-52), a posebno za obrtnike (PO-52a).

Prikupljaju se podaci o broju grla zaklane stoke i peradi po vrstama i kategorijama, bruto težini, neto težini i randmanu. Iskazuje se sva zaklana stoka i perad bez obzira na porijeklo.

Jedinice posmatranja i izvještajne jedinice za istraživanje PO-52 su pravne osobe i dijelovi pravnih osoba razvrstani prema KD BiH 2010 za obavljanje djelatnosti 10.1-Prerada i konzerviranje mesa i 10.12-Prerada i konzerviranje mesa peradi.

Jedinice posmatranja i izvještajne jedinice za istraživanje PO-52a su veterinarske stanice i kantonalne uprave za inspeksijske poslove za obrtnike registrovane prema KD BiH 2010 za obavljanje djelatnosti 10.11-Prerada i konzerviranje mesa i 10.12-Prerada i konzerviranje mesa peradi.

#### Definicije

**Bruto težina** predstavlja težinu stoke i peradi prije klanja izraženu u tonama.

*domestic market.*

*Weights used for calculating the PPI on the domestic market reflect the relative importance value of sale for each product in the total value production sold on the domestic market.*

*Weights used for calculating the PPI on the non-domestic market reflect the relative importance value of sale for each product in the total value production sold on the non-domestic market.*

*The main source of data for calculating weights is the Annual Survey on Industrial Production (IND-21).*

*For the production of weighting system applied for calculation of PPI, data for 2015 (based year) were used.*

*The new ponderation has been done each five years, while correction of weights has been done each year. Indices of price movements of products in that year are used as correction factor.*

#### *Classification and nomenclature*

*For calculating the price index, the PPI Classification of Activities (CEA BiH 2010) is used by which legal entities are classified in sections B, C and D and Nomenclature of Industrial Products (NIP BiH 2010).*

#### *Aggregation*

*Producer Price Index calculation starts from the computation of monthly average indices for each product produced by the more than one producer, using simple geometric mean. Aggregated indices are calculated by using Laspeyres formula for weighted arithmetic mean starting from the level of representative products to the all indices (total PPI, PPI on domestic market and PPI on non-domestic market) at the level of Federation Bosnia and Herzegovina.*

## AGRICULTURE, FORESTRY AND FISHING

*The data on slaughtered of livestock and poultry in slaughterhouses are collected through the regular monthly surveys for business entities, separately for legal entities and part of legal entities (PO-52), and separately for entrepreneurs (PO-52a).*

*The data on the number of slaughtered cattle and poultry by types and categories, gross weight, net weight and randman are collected. All slaughtered cattle have been presented be regardless of their origin.*

*Observation and reporting units for survey PO-52 are legal entities and parts of legal entities classified, according to the KD B&H 2010 in class 10.11-Processing and preserving of meat and class 10.12-Processing and preserving of poultry meat.*

*Observation and reporting units for survey PO-52a are veterinary services and cantonal veterinary inspections for entrepreneurs registered according to the KD B&H 2010 in class 10.11-Processing and preserving of meat and class 10.12-Processing and preserving of poultry meat.*

#### **Definitions**

**Gross weight** is the weight of livestock and poultry in tons and before slaughter.

**Neto težina** je težina očišćenog trupa zaklane stoke i peradi bez kože, krvi, glave (osim kod odojaka i peradi), utrobe, prednjih nogu do koljena i stražnjih nogu do skočnog zgloba, izraženo u tonama.

**Randman zaklane stoke i peradi** predstavlja odnos težine zaklane stoke i peradi (neto težine) i težine žive stoke i peradi (bruto težine), a iskazuje se u postocima sa jednom decimalom.

#### Skraćenice/Kratice

KD BiH 2010.	Klasifikacija djelatnosti BiH 2010.
t	tona
000	hiljada/tisuća

**Net weight** is the weight of dressed carcass of slaughtered livestock and poultry without skin, blood, head (except piglets and poultry), womb, front legs to the knee and the back legs to the hock, in tons.

**Coefficient of utilization** is ratio of weight of slaughtered cattle and poultry (net weight) and the weight of livestock and poultry (gross weight), and is expressed as a percentage with one decimal.

#### Abbreviations

KD B&H 2010	Classification of Activities of BiH, 2010
t	ton
000	thousand

#### Prikupljanje kravljeg mlijeka i proizvodnja mliječnih proizvoda

Podaci o prikupljenom kravljem mlijeku i proizvodnji mliječnih proizvoda prikupljaju se redovnim mjesečnim istraživanjem „Mjesečni izvještaj o prikupljanju kravljeg mlijeka i proizvodnji mliječnih proizvoda“ (PO-M-MP/M). Ovim izvještajem prikupljaju se podaci o količini prikupljenog kravljeg mlijeka sa teritorije cijele Bosne i Hercegovine, sadržaju mliječne masti i proteina, te proizvodnji mliječnih proizvoda od kravljeg mlijeka.

Izvještajne jedinice i jedinice posmatranja su pravne osobe i dijelovi pravnih osoba razvrstani prema KD BiH 2010 u djelatnost 10.51-Proizvodnja mlijeka, mliječnih proizvoda i sira.

#### Definicije

**Mlijeko za piće** obuhvata sirovo mlijeko, neobrano mlijeko, djelomično obrano mlijeko i obrano mlijeko bez sadržaja aditiva.

**Pavlaka/vrhnje** obuhvata pavlaku/vrhnje za direktnu potrošnju s više ili manje od 29% mliječne masti.

**Fermentirani proizvodi** obuhvataju jogurt, tekući jogurt, kiselo mlijeko, acidofilno mlijeko, te ostale fermentirane proizvode.

**Maslac/puter** obuhvata otopljeni maslac/puter, ulje maslaca/putera i slične proizvode s više od 82% mliječne masti.

**Kajmak** je proizvod sličan maslacu/puteru sa sadržajem mliječne masti manjim od 80%, isključujući ostale masti.

**Kravlji sir** obuhvata sve vrste sira dobivene isključivo od kravljeg mlijeka (meki, polumeki, tvrdi i ostali sirevi), isključujući topljeni sir.

#### Skraćenice/Kratice

KD BiH 2010	Klasifikacija djelatnosti BiH 2010
t	tona
kg	kilogram

#### Collection of cow's milk and production of dairy products

The data on collected cow's milk and production of dairy products are collected through regular monthly survey which is conducted through the report "Monthly report on the collection of cow's milk and production of dairy products". This report provides information on quantity of collected cow's milk from the whole territory of Bosnia and Herzegovina, milk fat and protein contents and the production of dairy products from cows' milk.

Reporting and observation units are legal entities and part of legal entities classified, according to the KD B&H 2010, in class 10.51-Production of milk, dairy products and cheese.

#### Definitions

**Drinking milk** comprises raw milk, whole milk, skimmed milk, semi-skimmed milk and skimmed milk containing no additives.

**Cream** comprises cream for direct consumption, with fat content more or less than 29%.

**Fermented products** include yoghurts, drinkable yoghurts, sour milk, acidified milk and other fermented products.

**Butter** includes melted butter, butter oil and similar products with more than 82% fat content.

**Kaymak** is a product similar to butter, with fat content less than 80%.

**Cheese** includes all kinds of cheese produced from cow's milk (soft, semi-soft, hard and other cheeses), excluding melted cheese.

#### Abbreviations

KD B&H 2010	Classification of Activities of BiH, 2010
t	ton
kg	kilogram

#### Otkup i prodaja poljoprivrednih proizvoda

Podaci o otkupu i prodaji poljoprivrednih proizvoda rezultat su redovnih mjesečnih istraživanja „Mjesečni izvještaj o otkupu poljoprivrednih proizvoda od porodičnih/obiteljskih poljoprivrednih proizvođača (obrazac TRG-31)“ i „Mjesečni izvještaj o prodaji poljoprivrednih proizvoda vlastite proizvodnje poljoprivrednih poslovnih subjekata i zemljoradničkih zadruga (obrazac TRG-33)“ koje provodi Federalni zavod za statistiku Federacije Bosne i

#### Purchase and sale of agriculture products

Data on sale and purchase of agricultural products are the result of regular monthly surveys: Monthly Report on purchase of agricultural products from individual agricultural producers (TRG – 31) and Monthly Report on sale of own agricultural products by companies and agricultural cooperatives (TRG – 33) conducted by the Institute for statistics of FB&H on the basis of the statistical law on statistical surveys in FB&H in "Official Gazette of B&H" no. 63/03 and 9/09.

Hercegovine na temelju Zakona o statističkim istraživanjima u FBiH "Službene novine FBiH" br. 63/03 i 9/09.

Ovim istraživanjima prikupljaju se podaci o otkupu i prodaji poljoprivrednih proizvoda: količina (u tonama, hilj. kom., hilj. lit), vrijednost (u KM) i prosječne cijene (u KM) za tekući mjesec.

Izveštajne jedinice za mjesečni izvještaj o prodaji poljoprivrednih proizvoda vlastite proizvodnje poslovnih subjekata i zemljoradničkih zadruga (obrazac TRG-33) su poslovni subjekti i dijelovi poslovnih subjekata razvrstani u područje A (Poljoprivreda, šumarstvo i ribolov) prema KD BiH 2010. Izveštajne jedinice za mjesečni izvještaj o otkupu poljoprivrednih proizvoda od porodičnih/obiteljskih poljoprivrednih proizvođača (obrazac TRG-31) su poslovni subjekti i dijelovi poslovnih subjekata koji vrše otkup poljoprivrednih proizvoda od porodičnih/obiteljskih poljoprivrednih proizvođača razvrstani u područje A, C i G prema KD BiH 2010.

Podaci o prodaji poljoprivrednih proizvoda na pijacama/tržnicama prikupljaju se redovnim mjesečnim istraživanjem: Mjesečni izvještaj o prometu poljoprivrednih proizvoda na pijacama/tržnicama (obrazac TRG -13). Izveštajne jedinice su poslovni subjekti koji pružaju usluge korištenja prodajnog prostora pijace.

Ovim istraživanjima prikupljaju se podaci o prodaji poljoprivrednih proizvoda na pijacama/tržnicama koje na pijacu iznose samo individualni poljoprivredni proizvođači (bez poljoprivrednih preduzeća i zemljoradničkih zadruga): količina (u tonama, hilj. kom., hilj. lit), vrijednost (u KM) i prosječne cijene (u KM) za tekući mjesec.

#### **Definicije**

Otkup poljoprivrednih proizvoda je kupovina odnosno preuzimanje poljoprivrednih proizvoda neposredno od porodičnih/obiteljskih proizvođača koje poslovni subjekti obavljaju radi dalje prodaje ili prerade.

Prodaja poljoprivrednih proizvoda je prodaja, odnosno isporuka poljoprivrednih proizvoda iz vlastite proizvodnje poslovnih subjekata i njihovih dijelova.

#### **Šumarstvo**

Podaci o proizvodnji šumarstva u državnim šumama rezultat su Mjesečnog istraživanja šumarstva ŠUM- 22 koje provodi Federalni zavod za statistiku na temelju Zakona o statističkim istraživanjima u FBiH «Službene novine Federacije BiH» br. 63/03 i 9/09.

Mjesečnim izvještajem šumarstva obuhvaćene su sve pravne osobe razvrstane u Registru poslovnih subjekata u području A- Poljoprivreda, lov i šumarstvo, odjeljak 02-Šumarstvo, sječa drveta i usluge povezane sa njima, a koje se bave stalnom proizvodnjom šumskih sortimenata u državnim šumama.

Prikupljanje podataka o proizvodnji i prodaji u šumarstvu vrši se na osnovi Nomenklature proizvoda i usluga šumarstva – NPUŠ, koja je izrađena za potrebe statistike šumarstva na osnovi Liste karakterističnih proizvoda šumarstva, koju je Eurostat (Statistički ured Evropske unije) objavio kao integralni dio Priručnika za ekonomske račune poljoprivrede i šumarstva (Manual on the Economic Accounts of Agriculture and Forestry – EAF) u novembru/studenom 1997. godine.

*This survey collects data on the quantity (in tons, thous. Pcs., Thous. Lit), value (KM) and average price (KM) of purchase and sale of agricultural products for the current month.*

*Reporting units for the Monthly report on sale of own agricultural products by companies and agricultural cooperatives (TRG – 33) are legal entities and parts of legal entities classified according to the NACE-Rev 2 (KD B&H 2010) into the field A (Agriculture, hunting and forestry). Reporting units for the Monthly report on purchase of agricultural products from individual agricultural producers (TRG – 31) are legal entities engaged in purchase of agricultural products from individual family farms classified in activities in section A, C and G according to the NACE-Rev 2 (KD B&H 2010).*

*Data on turnover of agricultural products at marketplaces are collected through the regular statistical report: Monthly report on turnover of agricultural products at marketplaces (TRG – 13). Reporting units are business entities that provide services using selling area.*

*This survey collects data on the quantity (in tons, thous. Pcs., Thous. Lit), value (KM) and average price (KM) of purchase and sale of agricultural products at marketplaces from individual agricultural producers (without agricultural enterprises and cooperatives) for the current month.*

#### **Definitions**

*Purchase of agricultural products is buying, taking over agricultural products from individual producers which performing business entities with a view of further sale and processing.*

*Sale of agricultural products consists of sale, respectively delivery of agricultural products that are obtained from own production of business entities and parts of business entities.*

#### **Forestry**

*Data on production of forestry assortments in the publicly-owned forests are result of monthly reports on surveys of forests (ŠUM – 22) conducted by the Federal Office of Statistics on the basis of Act on Statistical Survey in FB&H (Official Gazette of FB&H, No 63/03 and 9/09.).*

*All legal entities classified in the Register of Business Entities under section A – Agriculture, hunting and forestry Section 02 – Forestry, felling and related services activities, engaged in permanent production forest assortments in the publicly-owned forests, and are extended by Monthly Report of forestry.*

*Data collection on production and sales of forestry is practised on the basis of the Nomenclature of Forest Products and Services NPUŠ which is made for the purposes of forestry statistics on the basis of the List of Characteristic Products of the Commercial Timber Production compiled by the Eurostat (the Statistical Office of the European Union), and published as an integral part of the Manual for Economic Accounts of Agriculture and Forestry in November 1997.*



Trupci (lišćara/listača i četinar/četinjača) su dijelovi debla koji su namijenjeni daljem prerađivanju piljenjem, ponekad rezanjem ili ljuštenjem jer imaju povoljna fizička i kemijska svojstva te su namijenjeni za industrijsku preradu.

Jamsko drvo (lišćara/listača i četinar/četinjača) namijenjeno je za razne tehničke svrhe jer ima vrlo povoljna fizička i kemijska svojstva. To je drvo koje se upotrebljava za izgradnju i održavanje jamskih rovova i okna, dakle za gradnju u zemlji i pod zemljom.

Ostalo dugo drvo (lišćara/listača i četinar/četinjača) obuhvaća sve vrste drveta pogodne za mehaničku preradu, stupove za elektro vodove i TT vodove te ostalo oblo drvo.

Prostorno drvo (lišćara/listača i četinar/četinjača) obuhvaća drvo za drvene ploče (pogodno za mehaničku preradu), a celulozno i taninsko drvo, zbog svog povoljnog kemijskog svojstva, pogodno je za kemijsku preradu. Taninsko drvo je sirovina iz koje se preradom dobivaju taninski ekstrati.

Ogrijevno drvo (lišćara/listača i četinar/četinjača) je namijenjeno neposredno za ogrjev ili za proizvodnju drvenog uglja.

Ostalo grubo obrađeno drvo (lišćara/listača i četinar/četinjača) obuhvaća sitno tehničko drvo, pogodno za izradu drvenih motki i kolja, raznih letvi i stupova za ogradu, ručica za alat i sl.

## INDUSTRIJA

### Metod računanja

Indeksi industrijske proizvodnje izračunavaju se u dva koraka, korištenjem Laspeyres-ove formule. U prvom koraku indeksi se izračunavaju iz podataka o količinama pojedinačnih proizvoda iz Mjesečne NIP BiH 2013 i odgovarajućeg ponderacijskog koeficijenta, koji je aproksimacija dodane vrijednosti pojedinačnih proizvoda. U drugom koraku svi indeksi grana i viših nivoa ponderišu se strukturom dodane vrijednosti iz 2014. godine.

### Standardi i klasifikacije

Prikupljanje podataka na obrascu MKPS IND-1 vrši se na osnovu Metodologije za popunjavanje izvještaja i Mjesečne Nomenklature industrijskih proizvoda - Mjesečna NIP BiH 2013. ([www.fzs.ba](http://www.fzs.ba)). Mjesečna NIP BiH 2013 zasnovana je na izvornoj NIP BiH 2010 (Službeni glasnik br. 12/11 i 41/11) i ažurirana sa izmjenama i dopunama nastalim od 2010. do 2013. godine. Mjesečna NIP BiH 2013 je dodatno razrađena i dopunjena u skladu sa specifičnim potrebama obračuna indeksa industrijske proizvodnje u BiH, a saglasno sa EU regulativama za kratkoročne poslovne statistike.

### Obuhvat mjesečnog istraživanja po ekonomskim djelatnostima

Mjesečnim izvještajem industrije (M KPS IND-1) obuhvaćena su sva pravna lica koja zapošljavaju deset i više zaposlenih (preduzeća/poduzeća i lokalne jedinice), razvrstana u Registru poslovnih subjekata Federalnog zavoda za statistiku.

Indeks obima industrijske proizvodnje (IPI) obuhvata djelatnosti koje su svrstane u sljedeća područja KD BiH 2010:

B -Vađenje ruda i kamena

C -Prerađivačka industrija

D-Proizvodnja i snabdijevanje električnom energijom i plinom

Saglasno EU STS propisu br. 1165/98 i 1893/2006 sljedeće djelatnosti ne ulaze u obračun indeksa industrijske proizvodnje: Oblast 36 - Sakupljanje, prečišćavanje i snabdjevanje vodom

*Logs (broad-leaves trees and conifers) are parts of timber intended for further processing by sawing, sometimes by cutting or peeling, because of its good physical and chemical characteristics, so it is useful to be industrially processed.*

*Mining timber (broad-leaves trees and conifers) having very good physical and chemical characteristics, is intended for various technical purposes. It is used for building and maintaining pits and shafts, therefore, for constructing underground and on the surface.*

*Other long timber (broad-leaves trees and conifers) includes all kinds of wood suitable for mechanical processing, transmission-line and telephone-line pylons as well as other oval timber.*

*Stack wood (broad-leaves trees and conifers) includes wood for boards (suitable for mechanical processing), and wood-pulp and tannin wood are, because of its good chemical characteristics, suitable for chemical processing. Tannin wood is a material that, processed, gives tannin extracts.*

*Fuel wood (broad-leaves trees and conifers) is intended directly for fuel or production of wood coal.*

*Other roughly processed wood (broad-leaves trees and conifers) includes paltry technical wood suitable for processing of wood poles, different bars and fence piers, tool cages etc.*

## INDUSTRY

### Calculation method

*Indices of industrial production are calculated in two stages according to the Laspeyres formula. In the first stage, indices are calculated from quantity data on production of individual products according to the Monthly NIP BiH 2013 and an adequate weighting coefficient, which represents an estimated value added of individual products. In the second stage, all indices of groups and higher levels are weighted with shares of value added of individual products from 2014.*

### Standards and Classifications

*Collecting data on the MKPS IND-1 is done on the basis of the methodology for completing the report and Monthly Nomenclature of Industrial Products - Monthly NIP 2013 ([www.fzs.ba](http://www.fzs.ba)). Monthly NIP 2013 is based on the original NIP BiH 2010 (Official Gazette no. 12/11 and 41/11) and updated with amendments occurring since 2010. the 2013. Monthly NIP 2013 is further developed and supplemented in accordance with the specific purpose of calculating the index of industrial production in BiH, and in accordance with EU regulativama for short-term business statistics.*

### Reporting units for the Monthly Survey of Industrial

*Production (MKPS IND-1) are legal entities that employ ten or more employees (companies/ enterprises and local units) classified in the Register of Business Entities of Institute for Statistics of FB&H.*

*Industrial production index (IPI) covers activities classified into the following sections of the KD BiH 2010:*

*B -Mining and quarrying*

*C -Manufacturing*

*D -Electricity and gas supply*

*In line with EU STS Regulation No. 1165/98 and 1893/2006, the following activities are excluded from the industrial production index calculation: Division 36 - Water collection, treatment and supply*

**Agregati glavnih industrijskih grupa (GIG)**

Indeksi za GIG agregate izračunavaju se istom metodom kao indeksi po djelatnostima, samo se proizvodi grupišu prema i pretežnoj upotrebi proizvoda unutar oblasti i grane djelatnosti iz klasifikacije KD BiH 2010 (EU NACE Rev.2). Za izračunavanje indeksa za GIG agregate (EU MIGs) primjenjuju se nove definicije radi usklađivanja sa statističkim standardima EU.

AI Intermedijarni proizvodi: oblasti i grane KD BiH 2010: 07 – 09, 10.6, 10.9, 13.1 – 13.3, 16, 17, 20.1 – 20.3, 20.5, 20.6, 22 – 24, 25.5 – 25.7, 25.9, 26.1, 26.8, 27.1 – 27.4 i 27.9

AE Energija: oblasti KD BiH 2010: 05, 06, 19 i 35 (isključujući 35.3)

BB Kapitalni proizvodi: oblasti i grane KD BiH 2010: 25.1 – 25.4, 26.2, 26.3, 26.5, 26.6, 28, 29, 30.1 – 30.4, 32.5 i 33

CD Trajni proizvodi za široku potrošnju: oblasti i grane KD BiH 2010: 26.4, 26.7, 27.5, 30.9, 31, 32.1 i 32.2

CN Netrajni proizvodi za široku potrošnju: oblasti i grane KD BiH 2010: 10.1 – 10.5, 10.7, 10.8, 11, 12, 13.9, 14, 15, 18, 20.4, 21, 32.3, 32.4 i 32.9.

**Prikazivanje serija indeksa**

U skladu sa preporukama Eurostata, desezoniranje i kalendarsko prilagođavanje se vrši metodom TRAMO-SEATS u DEMETRA okruženju na mjesečnoj seriji izvornih indeksa industrijske proizvodnje. Produžavanje serije indeksa dodavanjem novih mjesečnih zapažanja za svaki idući mjesec može, zbog karakteristika primijenjene metode, prouzrokovati ispravke već objavljenih desezoniranih i kalendarski prilagođenih indeksa za nekoliko mjeseci unazad.

**Desezonirani indeksi**

Pojam desezonirani indeksi podrazumijeva da su podaci prilagođeni za sezonu i kalendarske dane. U skladu s preporukama Eurostata podaci koji se upoređuju s podacima od prethodnog mjeseca (mjesečno poređenje prema terminologiji i praksi Eurostata) prezentiraju se u desezoniranom obliku indeksa industrijske proizvodnje ili iz njih izračunatih stopa rasta.

**Kalendarski prilagođeni indeksi**

Pojam kalendarski prilagođeni indeksi podrazumijeva da su podaci prilagođeni za uticaj kalendarskih i radnih dana. U skladu s preporukama Eurostata podaci koji se upoređuju s podacima od istog perioda prethodne godine (godišnje poređenje prema terminologiji i praksi Eurostata) prezentiraju se u kalendarski prilagođenom obliku indeksa industrijske proizvodnje ili iz njih izračunatih stopa rasta.

**TRANSPORT I KOMUNIKACIJE**

Podaci o željezničkom prijevozu robe i putnika dobiveni su iz istraživanja Tromjesečni izvještaj o željezničkom prijevozu (obrazac SA-ŽE/T).

**Jedinice posmatranja**

Jedinice posmatranja u željezničkom prijevozu su poslovni subjekti registrirani prema KD BiH 2010 u području H, u razredu: 49.10 – Željeznički prijevoz putnika, međugradski i 49.20 – Željeznički prijevoz robe.

**Željeznički prijevoz**

Svako kretanje robe i/ili putnika pri kojem se koristi željezničko vozilo na datoj željezničkoj mreži.

**Main Industrial Grouping (MIGs) aggregates**

Indices for MIG aggregates are calculated by the same method as the indices by activities, save for the fact that the products are grouped according to the predominant use of the products within the division and groups of KD BiH 2010 (EU NACE Rev. 2). To calculate the index for MIG aggregates, new definitions are applied with aim of harmonization with the EU statistical standards.

AI Intermediate goods: the KD BiH 2010 divisions and groups: 07– 09, 10.6, 10.9, 13.1 – 13.3, 16, 17, 20.1 – 20.3, 20.5, 20.6, 22 – 24, 25.5 – 25.7, 25.9, 26.1, 26.8, 27.1 – 27.4 and 27.9

AE Energy: the KD BiH 2010 divisions: 05, 06, 19 and 35 (excl. 35.3)

BB Capital goods: the KD BiH 2010 divisions and groups: 25.1 – 25.4, 26.2, 26.3, 26.5, 26.6, 28, 29, 30.1 – 30.4, 32.5 and 33

CD Consumer durables: the KD BiH 2010 divisions and groups: 26.4, 26.7, 27.5, 30.9, 31, 32.1 and 32.2

CN Consumer non-durables: the KD BiH 2010 divisions and groups: 10.1 – 10.5, 10.7, 10.8, 11, 12, 13.9, 14, 15, 18, 20.4, 21, 32.3, 32.4 and 32.9.

**Indices series presentation**

In accordance with the Eurostat's Recommendations, seasonal adjustment and working-day adjustment has been done by using the TRAMO-SEATS method in DEMETRA environment on the monthly series of original industrial production indices. Extending indices series by adding new monthly observations for each month could, because of the applied method characteristics, cause subsequent corrections of already published seasonally and working-day adjusted indices for several months backwards.

**Seasonally adjusted indices**

The term seasonally adjusted indices indicates that the data are adjusted for both seasonal and working-day effects. In line with the Eurostat's Recommendations, data that are compared with the data from the previous month (monthly comparison with Eurostat terminology and practices) are presented in a seasonally adjusted form of industrial production indices or their growth rates.

**Working-day adjusted indices**

The term working-day adjusted indices indicate that the data are adjusted only for working-day effects. In line with the Eurostat's Recommendations, data that are compared with data from the same period of the previous year (the annual comparison by Eurostat terminology and practices) are presented in a working-day adjusted form of industrial production indices or in their growth rates.

**TRANSPORT AND COMMUNICATION**

Data on railway transport of passengers and goods are collected by using the reporting method through Quarter report of Railway Transport (SA-ŽE/T).

**Reporting units**

Reporting units in railway transport are business entities classified in the Register of Business Entities under CA section H, group: 49.10 – Rail transport of passengers, interurban and 49.20 – Rail transport of goods.

**Railway transport**

Any movement of goods and/or passengers using a railway vehicle on a given railway network.

Unutrašnji željeznički prijevoz Željeznički prijevoz između dva mjesta (mjesta utovara/ukrcaja i mjesta istovara/iskrcaja) smještenih u istoj zemlji.	<i>National railway transport Railway transport between two places (a place of loading/embarkation and a place of unloading/ disembarkation) located in the same country.</i>
Međunarodni željeznički prijevoz Željeznički prijevoz između dva mjesta (mjesta utovara/ukrcaja i mjesta istovara/iskrcaja) u dvije različite zemlje.	<i>International railway transport Railway transport between two places (a place of loading/embarkation and a place of unloading/ disembarkation) in two different countries.</i>
Željeznički tranzit Željeznički prijevoz kroz zemlju između dva mjesta (mjesta utovara/ukrcaja i mjesta istovara/iskrcaja) izvan te zemlje.	<i>Rail transit Railway transport through a country between two places (a place of loading/embarkation and a place of unloading/disembarkation) outside that country.</i>
Željeznički putnik Svaka osoba, isključujući članove osoblja voza, koja putuje željezničkim vozilom.	<i>Rail passenger Any person, excluding members of the train crew, who makes a journey by rail.</i>
Željeznički putnički kilometar Jedinica mjere koja predstavlja prijevoz jednog putnika željeznicom na udaljenosti od jednog kilometra.	<i>Rail passenger-kilometre Unit of measure representing the transport of one rail passenger by rail over a distance of one kilometre.</i>
Roba prevezena željeznicom Bilo koja roba koja se prevozi željezničkim vozilom.	<i>Goods carried by rail Any goods moved by rail vehicles.</i>
Željeznički tonski kilometar Jedinica mjere robnog prijevoza koja predstavlja prijevoz jedne tone robe željeznicom na udaljenosti od jednog kilometra.	<i>Tonne-kilometre by rail Unit of measure of goods transport which represents the transport of one tonne of goods by rail over a distance of one kilometre.</i>
Podaci o aerodromskim uslugama dobiveni su iz istraživanja Tromjesečni izvještaj o aerodromskim uslugama (obrazac SA-AER/T).	<i>Data on transport at airports are collected by using the reporting method through the Quarterly Report on Transport in Airports (SA-AER/T).</i>
Jedinice posmatranja Jedinice posmatranja koje pružaju aerodromske usluge su poslovni subjekti registrirani prema KD BiH 2010 (NACE Rev. 2). u području H, u razredu 52.23 - Uslužne djelatnosti u vezi sa zračnim prijevozom. Podaci aerodroma/zračnih luka odnose se samo na usluge komercijalnih letova.	<i>Reporting units Reporting units in transport at airports are business entities that are registered in the Section H of CA BiH 2010 (NACE Rev. 2) in the class 52.23 - Service activities incidental to air transportation. Data on airports refer only to commercial air transport services.</i>
Definicije Promet aviona/zrakoplova na aerodromima/u zračnim lukama obuhvata broj operacija slijetanja i polijetanja na posmatranim aerodromima/zračnim lukama domaćih i stranih aviona/zrakoplova. Odnosi se samo na usluge komercijalnih letova.	<i>Definitions Aircraft traffic in airports includes number of operations of landing and taking-off of domestic and foreign aircraft in observed airports. It refers only on services of commercial flights.</i>
Pod pojmom prijevoz podrazumijeva se kretanje putnika ili tereta od jednog mjesta (mjesto ukrcaja/utovara) do drugog mjesta (mjesta iskrcaja/istovara) i predstavlja rad transportnih preduzeća/poduzeća.	<i>Considered as transport is movement of passenger or cargo from one place (loading place) to another place (unloading place) and representing the operation of transport enterprises.</i>
Promet putnika na aerodromima/ zračnim lukama obuhvata broj putnika prispjelih na posmatrane aerodrome/zračne luke i otpremljene domaćim i stranim avionima/zrakoplovima. Obuhvaćeni su putnici i teret čija zračna putovanja počinju ili završavaju na aerodromu/ zračnoj luci koja izvještava. Isključeni su putnici u tranzitu.	<i>Traffic of passengers in airports includes number of passengers' arrivals and departures by domestic and foreign aircraft in observed airports. It includes passengers and freight whose air journey begins or finishes at the reporting airport. Passengers in transit are excluded.</i>
Međunarodni prijevoz obuhvata prijevoz putnika između mjesta ukrcaja u našoj zemlji i mjesta iskrcaja u inozemstvu i obrnuto.	<i>International transport is conveying of passengers between the place of embarkment in our country and the place of disembarkment abroad, or the other way round.</i>
Promet tereta na aerodromima/u zračnim lukama obuhvata količinu tereta prispjelu na posmatrane aerodrome/ zračne luke i otpremljenu domaćim i stranim avionima/zrakoplovima. Odnosi se samo na robne i poštanske pošiljke, a isključuje prtljag putnika.	<i>Freight traffic in airports includes quantity of freight arrived and departed by domestic and foreign aircraft in observed airports. It refers only to shipments of goods and mail, while passengers' luggage is excluded.</i>

Međunarodni prijevoz obuhvata prijevoz robe između mjesta utovara u našoj zemlji i mjesta istovara u inozemstvu i obrnuto.

Podaci o poštanskim i kurirskim uslugama dobiveni su iz istraživanja: Tromjesečni izvještaj o poštanskim i kurirskim uslugama (obrazac SA-POS/T).

Jedinice posmatranja

Jedinice posmatranja u poštanskom saobraćaju su poslovni subjekti registrirani prema KD BiH 2010 (NACE Rev. 2): u području H, u razredima 53.10 – Djelatnost pružanja univerzalnih poštanskih usluga i 53.20 – Djelatnost pružanja ostalih poštanskih i kurirskih usluga.

Pismonosne, paketne i kurirske pošiljke obuhvaćaju broj pismonosnih pošiljaka prispjelih u unutrašnjem prometu i prispjelih i otpremljenih u međunarodnom prometu.

Pismonosna pošiljka jest vrsta pošiljke u poštanskom prometu u koju ubrajamo obična pisma, dopisnice, tiskovine, preporučene pismonosne pošiljke i pisma s označenom vrijednošću.

Kurirska usluga jest posebna poštanska usluga koja korisnicima omogućuje najbrži prijenos pismonosnih i paketnih pošiljaka.

Podaci o telekomunikacijskim uslugama dobiveni su iz istraživanja: Tromjesečni izvještaj o telekomunikacijama (obrazac TEKOM/T).

Jedinice posmatranja su poslovni subjekti registrirani prema KD BiH 2010 (NACE Rev. 2) u oblasti telekomunikacija u području J, u razredima 61.10. – Djelatnosti žičane telekomunikacije, 61.20 – Djelatnosti bežične telekomunikacije i 61.90 – Ostale telekomunikacijske djelatnosti.

Telekomunikacijska usluga jest usluga prijenosa, slanje ili primanje znakova, signala, pisanog teksta, slika, govora i zvukova ili priopćenja bilo koje prirode koja se pruža žičanim, svjetlosnim, bežičnim ili drugim elektromagnetskim sistemom uključujući omogućavanje upotrebe tih sistema kao cjeline ili djelomično davanjem u najam, prodajom ili na drugi način.

Nepokretna mreža jest telekomunikacijska mreža kod koje je međusobna povezanost svih elemenata ostvarena žičano.

Pokretna mreža jest telekomunikacijska mreža kod koje je međusobna povezanost nekih elemenata ostvarena bežično te se time omogućuje uspostavljanje veza i u uvjetima fizičkoga kretanja korisnika usluga te mreže.

Podaci o mobilnim telefonskim razgovorima u minutama uključuju post-paid i pre-paid korisnike.

SMS poruke (Short Message Service) jesu kratke tekstualne poruke. U ukupan broj SMS poruka uključeni su pre-paid i post-paid korisnici.

## VANJSKA TRGOVINA

Izvori i metode prikupljanja podataka

Osnovni/temeljni izvor podataka za statistiku vanjske trgovine FBiH je Jedinствена carinska isprava (JCI) koju deklarant (poslovni subjekt ili druga ovlaštena osoba, npr špediter) podnosi carinarnici prilikom carinjenja robe. Za prikupljanje i kontrolu ispravnosti carinskih deklaracija odgovorna je Uprava za indirektno/neizravno oporezivanje BiH (UIO), koja propisuje oblik, sadržaj, način ispunjavanja i podnošenja isprava u carinskom

*International transport is conveying of goods between the place of embarkment in our country and the place of disembarkment abroad, or the other way round.*

*Data on postal and courier services are collected by using the reporting method through the Quarterly Report on Postal Traffic (SA-POS/T).*

*Reporting units*

*Reporting units in postal services relate to the activities of legal entities in Section H of CA BiH 2010 (NACE Rev. 2), in classes 53.10 - Postal activities under universal service obligation and 53.20 - Other postal and courier activities.*

*Letter, parcel and courier services include the number of letters arrived in domestic traffic, as well as those arrived and sent in international traffic.*

*Postal letter is a type of item in the postal traffic, which includes letters, postcards, blanks, registered mail and insured letters.*

*Courier service is a special postal service providing to users the fastest transfer of letters and parcels.*

*Data on telecommunication services are collected by using the reporting method through the Quarterly Report on Telecommunication Services (TEKOM/T).*

*Reporting units in telecommunication services relate to the activities of legal entities in Section J, classes 61.10 - Wired telecommunications activities, 61.20 - Wireless telecommunications activities and 61.90 - Other telecommunications activities.*

*Telecommunication service is a service of transfer, transmission or reception of signs, written text, pictures, speech, sounds or releasing of any kind rendered through wire, light, wireless or other electromagnetic systems, including the possibility of using those systems either as a whole or in part, through renting, sale or some other way.*

*Immobile network is telecommunication network in which all elements are connected by using wires.*

*Mobile network is a telecommunication network in which some elements are not connected by using wires. In that way, a connection is possible even when users are physically moving.*

*Data on mobile calls in the minutes include post-paid and pre-paid users.*

*SMS messages (Short Message Service) are short text message. The total number of SMS messages included pre-paid and post-paid users.*

## FOREIGN TRADE

Sources and methods of data collection

*The main source of data for the statistics on exports and imports is Single Administrative Document (SAD). The BiH Indirect Taxation Agency is responsible for collection and control of the validity of SAD, and it also determines the form, the content, the way of filling in, and the way of submitting of SAD. Federal Office of Statistics receives from the BiH Agency for statistics original customs database, originated and reviewed from the Indirect Taxation Agency and*

postupku. Federalni zavod za statistiku preuzima od Agencije za statistiku BiH, originalnu carinsku bazu podataka UIO u obliku slogova na magnetnom mediju i dalje ih statistički obrađuje i publicira.

#### Obuhvat podataka i jedinica posmatranja

U statistici vanjske trgovine Federacije BiH koristi se proširena definicija Specijalnog sistema trgovine prema kojoj se uključuju redovan izvoz i uvoz, unutarnja i vanjska obrada, te robe koje ulaze ili napuštaju slobodne industrijske zone. Jedinica posmatranja statističkog istraživanja robnog prometa s inostranstvom/inozemstvom je svaka robna isporuka koja se obavlja u okviru izvoza i uvoza robe, koja je homogena s gledišta vrste proizvoda, zemlje porijekla odnosno namjene, načina plaćanja i momenta prelaska granice. Isključuje se trgovina uslugama.

#### Klasifikacije i nomenklature

U statistici vanjske trgovine FBiH primijenjuje se Carinska tarifa BiH (CT BiH) koja je usklađena sa Kombiniranom nomenklaturom (CN) Evropske unije i Harmoniziranim sistemom/sustavom (HS) Svjetske carinske organizacije (WCO). Vanjskotrgovinske transakcije za svaki pojedinačni proizvod prate se na nivou/razini tarifne oznake od deset cifara. CT BiH je povezana sa Standardnom međunarodnom trgovinskom klasifikacijom UN (SITC, Rev. 3)1) i sa Klasifikacijom djelatnosti BiH (KD) koja je usklađena sa statističkom klasifikacijom ekonomskih aktivnosti EU (NACE, Rev. 1.1.)2). CT BiH podliježe godišnjoj reviziji u cilju usklađivanja sa izmjenama CN-a.

#### Konverzija valute

Podaci o izvozu i uvozu izraženi su vrijednosno u konvertibilnim markama. Vrijednosti izražene u drugim valutama preračunavaju se u konvertibilne marke primjenom tekućih dnevnih kurseva / tečajeva koji vrijede na dan carinjenja, a utvrđuje ih Centralna banka BiH. Sve su vrijednosti obračunate na osnovi pariteta franko BiH granica: FOB cijene za izvoz i CIF cijene za uvoz.

1) Standard International Trade Classification (SITC) Rev. 3

2) Statistical Classification of Economic Activities in the European Community (NACE Rev. 1.1.)

## UNUTRAŠNJA/UNUTARNJA TRGOVINA

#### Izvori i metode prikupljanja podataka

Podaci o prometu u distributivnoj trgovini prema glavnoj (pretežnoj) djelatnosti dobiveni su iz statističkog istraživanja Tromjesečni izvještaj distributivne trgovine za pravne osobe (obrazac K KPS TRG02).

Istraživanje se provodi na temelju Zakona o statistici u Federaciji BiH ("Sl. Novine FBiH" br. 63/03 i 9/09).

Metodologija istraživanja se temelji na Uredbi Vijeća EZ-a o kratkoročnim poslovnim statistikama br.1165/98 (aneks D), 1158/05, 1503/06 i 1893/06.

#### Obuhvat

Jedinice posmatranja/promatranja su poslovni subjekti (pravne osobe/lica) koji su prema glavnoj djelatnosti registrovani/registirani u području G – Trgovina na veliko i na malo; popravak motornih vozila i motocikala (KD BiH 2010). Obuhvaćeni su i poslovni subjekti koji su prema glavnoj razvrstani u druge djelatnosti ali se bave i distributivnom trgovinom (specijalna lista jedinica po vrsti djelatnosti).

Obrtnici nisu obuhvaćeni ovim istraživanjem.

Istraživanje se provodi na bazi uzorka koji je izabran iz ažuriranog

performs further data processing and dissemination.

#### Coverage and Observation unit

The Special Trade System (Relaxed definition) is used in Federation of Bosnia and Herzegovina. Regular exports and imports, inward processing, outward processing and the goods flow in free industrial zones are included in the External Trade Statistics. Observation unit of statistical survey on trade in goods with the rest of the world is every exports / imports transportation of goods, homogenous in terms of production type, country of origin and/or destination, mode of payment and border-crossing time. Trade in services is excluded.

#### Classification and Nomenclatures

The Customs Tariff of BiH (CT) is used in External Trade Statistics. The tariff is in line with the EU Combined Nomenclature (CN) and with the Harmonized Commodity Description and Coding System (HS), which is managed by the World Customs Organization (WCO). External trade statistics present trade flows on each single product (the ten-digit subheading level of the CT). CT is linked to the international trade classification of the UN (SITC, Rev.3)1), and to the BiH Classification of Activity, which is in line with EU classification of economic activities (NACE Rev. 1.1.)2). The BiH Customs Tariff is revised every year to follow the updates of CN.

#### Validation

The value of exports and imports are expressed in convertible marks. The value expressed in other currency is converted into convertible marks by current daily exchange rate list valid on the day of custom clearance. Exchange rate list is established by Central bank of Bosnia and Herzegovina.. All values are calculated according to free BiH border parity, i.e. exports based on FOB parity, and imports based on CIF parity.

1) Standard International Trade Classification (SITC) Rev. 3

2) Statistical Classification of Economic Activities in the European Community (NACE Rev. 1.1.)

## DOMESTIC TRADE

#### Source and methods of data collection

Data on realized turnover in the activities of distributive trade by main (prevailing) activity are collected from the Quarterly Report on Distributive Trade (K KPS TRG02 questionnaire).

This survey is conducted on the bases of Law on Statistical Survey in the FB&H ("Official Gazette FB&H No." 63/03 and 9/09).

Methodology for this survey is based on Council Regulation Concerning Short Term Statistics No. 1165/98 (Annex D), 1158/05., 1503/06.and 1893/06.

#### Coverage

Observation units are business enterprises (legal entities) registered in the section G – Wholesale and retail trade; repair of motor vehicles and motorcycles as a main activity (KD BiH 2010) as well as business enterprises by main activity registered in other activities, but perform distributive trade activities (special list of kind of activity units). The entrepreneurs are excluded.

Survey has been carried out on the sample made on the basis of updated Statistical Business Register of Federal institute for statistics.

Statističkog poslovnog registra Federalnog zavoda za statistiku. Uzorkom su obuhvaćeni svi veliki poslovni subjekti, dok su srednji i mali izabrani metodom slučajnog stratificiranog uzorka. Na osnovu/temelju rezultata dobivenih uzorkom ocjenjuje se cijeli skup.

#### Prezentacija indeksa

Rezultati se objavljuju u obliku prilagođenih i neprilagođenih nominalnih indeksa, što znači da nije isključen utjecaj promjena cijena.

Podaci koji se porede sa podacima od prethodnog tromjesečja, prezentiraju se u obliku desezoniranih indeksa. U obliku kalendarski prilagođenih indeksa se prezentiraju podaci koji se porede s podacima istog tromjesečja prethodne godine. Od 1. kvartala 2018. godine, referentna baza za izračunavanje indeksa je 2015. godina.

Radi održavanja dosljednosti i kontinuiteta s prethodno objavljenim podacima, indeksi ukupnog prometa se i dalje iskazuju u izvornom, neprilagođenom obliku ali se posebno ne komentiraju. Sezonsko i kalendarsko prilagođavanje provedeno je metodom TRAMO/SEATS korištenjem J Demetra + softvera (verzija 2.2.0) na serijama tromjesečnih podataka od prvog tromjesečja 2006. godine.

Dodavanjem novih tromjesečnih podataka u seriji može doći do promjene desezoniranih i kalendarski prilagođenih indeksa za prethodna razdoblja.

### Trgovina na malo

Izvori i metode prikupljanja podataka

Podaci o ostvarenom prometu u trgovini na malo dobiveni su iz istraživanja Mjesečni izvještaj trgovine na malo (obrazac M KPS TRG 01).

Istraživanje se provodi na osnovu/temelju Zakona o statistici u Federaciji BiH („Sl. Novine FBiH“ br.63/03 i 9/09).

Metodologija istraživanja se temelji na Uredbi Vijeća EZ-a o kratkoročnim poslovnim statistikama br. 1165/98 (aneks C), 1158/05., 1503/06. i 1893/06.

Obuhvat

Jedinice posmatranja/promatranja su poslovni subjekti (pravne osobe/lica) koji su prema glavnoj (pretežnoj) djelatnosti registrovani/ registrirani u trgovini na malo (područje G, oblast/odjeljak 47 KD BiH 2010). Obuhvaćeni su i izabrani poslovni subjekti koji su prema glavnoj djelatnosti razvrstani u druge djelatnosti, ali obavljaju i djelatnost trgovine na malo (specijalna lista).

Obrtnici nisu obuhvaćeni ovim istraživanjem.

Statističko istraživanje se provodi na bazi uzorka koji je izabran iz Statističkog poslovnog registra Federalnog zavoda za statistiku.

Uzorkom su obuhvaćeni svi veliki i srednji poslovni subjekti (čiji je godišnji promet 2.miliona/milijuna KM i više), a ostali poslovni subjekti su izabrani metodom slučajnog stratificiranog uzorka.

Na osnovu/temelju rezultata dobivenih uzorkom ocjenjuje se cijeli skup.

#### Prezentacija indeksa

Rezultati se objavljuju u obliku nominalnih i realnih indeksa. Nominalni indeksi prikazuju kretanje prometa u tekućim cijenama, a realni indeksi pokazuju kretanje prometa u stalnim cijenama. Realni indeksi dobiveni su deflacioniranjem nominalnih vrijednosti prometa prilagođenim indeksom potrošačkih cijena. Od januara 2018. godine, referentni period za Indeks potrošačkih cijena je 2015=100.

*The sample covers all large entities, while micro-sized and small enterprises are selected by the random stratified sample method.*

*The evaluation of the whole group is based on the results obtained through samples.*

#### Presentation of indices

*Results are shown in the form adjusted and non-adjusted nominal (value indices) indices, where no price-change impact is included.*

*Data that are compared to those from the previous quarter are presented in the seasonally adjusted index form. Data that are compared to the same quarter of previous year are presented in a form of working-day adjusted indices. Since 1st Quarter 2018, reference base year for index calculation is 2015.*

*In order to sustain the consistency and continuity with previously released data, indices continue to be presented as gross, unadjusted indices, but they are not commented in particular.*

*The seasonal (SA) and working day adjustment (WDA) are conducted using TRAMO/SEATS method in J Demetra + tool (version 2.2.0) data series starting from 1st quarter 2006.*

*Extension of index series, by adding of new quarterly observations in time series could cause subsequent correction for previous periods.*

### Retail trade

Source and method of data collection

Data on retail trade turnover are obtained by the Monthly Retail Trade Report (M KPS TRG 01 questionnaire).

This survey is conducted on the bases of Law on Statistical Survey in the Federation of B&H ("Official Gazette FB&H" No. 63/03 and 9/09).

Methodology for this survey is based on Council Regulation Concerning Short Term Statistics No. 1165/98 (Annex C), 1158/05., 1503/06. and 1893/06.

Coverage

Observation units are business enterprises (legal entities) by their main (prevailing) activity registered in the retailing trade (section G, division 47 of the KD BiH 2010) as well as selected business enterprises by their main activity registered in other activities, but perform retail trade activities (special list).

*The entrepreneurs are excluded.*

*The survey is carried out on the sample base made on the basis of Statistical Business Register of Federal Institute for statistics.*

*The sample covers all large and medium-sized business entities (with yearly turnover 2.millions or higher), while micro-sized and small enterprises are selected by the random stratified sample method.*

*The evaluation of the whole group is based on the results obtained through samples.*

#### Presentation of indices

*Results are shown in the form of nominal (value indices) and real (volume indices) indices. Value indices show turnover movements in current prices and volume indices show turnover movements in constant prices. Volume indices are calculated by deflating turnover by modified consumer price indices. From January 2018, the reference period for the Consumer Price Index is 2015 = 100.*

Tzv. mjesečne stope promjena prezentiraju se u desezoniranom obliku indeksa, a tzv. godišnje stope promjena se prezentiraju u kalendarski prilagođenom obliku indeksa.

Radi održavanja dosljednosti i kontinuiteta s prethodno objavljenim podacima, indeksi se i dalje iskazuju i u obliku izvornih, neprilagođenih indeksa, ali se posebno ne komentiraju.

Sezonsko i kalendarsko prilagođavanje vrši se u softveru J Demetra + (verzija 2.2.0) metodom TRAMO SEATS na seriji mjesečnih podataka od januara 2011.godine. Dodavanjem novih mjesečnih podataka u seriji može doći do promjene desezoniranih i kalendarski prilagođenih indeksa za prethodna razdoblja, tako da se podaci iz ovog Biltena mogu razlikovati od prvih rezultata koji su objavljeni ranije.

#### Definicije

Promet je ukupan fakturisani/fakturirani iznos koje poslovni subjekt, izvještajna jedinica, obračuna za prodane robe ili pružene usluge tokom referentnog perioda trećim licima što odgovara njihovoj tržišnoj vrijednosti. Promet ne uključuje Porez na dodanu vrijednost (PDV).

Indeksi prometa iskazuju se na dva načina:

Za ukupan promet koji ostvaruju svi poslovni subjekti kojima je trgovina na malo glavna djelatnost (prema KD BiH 2010 registrovani/registrirani u oblast 47).

Za promet od trgovine na malo koji iskazuju svi poslovni subjekti koji obavljaju djelatnost trgovine na malo, bez obzira na glavnu djelatnost

**Podaci o prometu ostalih uslužnih djelatnosti** dobiveni su iz statističkog istraživanja Tromjesečni izvještaj uslužnih djelatnosti (obrazac K KPS USL 01), koje se provodi od 2015. godine.

Istraživanje se provodi na osnovu/temelju Zakona o statistici u Federaciji BiH ("Sl. Novine FBiH" br. 63/03 i 9/09).

Metodologija istraživanja se temelji na Uredbi Vijeća EZ-a o kratkoročnim poslovnim statistikama br.1165/98 (aneks D), 1158/05, 1503/06 i 1893/06.

#### Obuhvat

**Jedinice posmatranja/promatranja** su poslovni subjekti (pravne osobe/lica) koji su prema glavnoj (pretežnoj) djelatnosti prema KD BiH 2010 registrovani/registrirani u oblasti H53 – Poštanske i kurirske djelatnosti i području: J – Informacije i komunikacije, M – Stručne, naučne i tehničke djelatnosti (isključujući granu 70.1 i oblasti 72 i 75) i N – Administrativne i pomoćne usluge djelatnosti (isključujući oblast 77 i grane 81.1 i 81.3).

Obrtnici nisu obuhvaćeni ovim istraživanjem.

Istraživanje se provodi na bazi uzorka koji je izabran iz Statističkog poslovnog registra Federalnog zavoda za statistiku.

Uzorkom su obuhvaćeni svi veliki poslovni subjekti, dok su srednji i mali izabrani metodom slučajnog stratificiranog uzorka.

Na osnovu/temelju rezultata dobivenih uzorkom ocjenjuje se cijeli skup.

*So called month-on-month comparison are presented in seasonally adjusted index form, and so called year-on-year comparison are presented in working-day adjusted index form.*

*In order to sustain the consistency and continuity with previously released data, indices continue to be presented as gross, unadjusted indices, but they are not commented in particular.*

*The seasonal adjustment (SA) and working day adjustment (WDA) are conducted using J Demetra + software (version 2.2.0) by using TRAMO SEATS method on data series starting from January 2011. Extension of index series, by adding of new monthly observations for each month could cause subsequent correction for previous periods. Data from this release may differ from previously published bulletin.*

#### Definitions

*Turnover is invoiced total value that enterprise, reporting unit, calculates for all sold goods and provided services during reference period to third parties. Turnover does not include Value added taxes (VAT).*

*Indices on the retail trade turnover are presented in two ways:*

*For the total turnover generated by all business entities with the retail trade as main activity (according to KD BiH 2010 classified in division 47).*

*For the retail trade turnover expressed by all business entities engaged in his activity, irrespective of their registered main activity*

*Data on realized turnover in the other activities are collected from the Quarterly Report on Other Services (K KPS USL 01 questionnaire). Survey is conducted since 2015.*

*This survey is conducted on the bases of Law on Statistical Survey in the F B&H ("Official Gazette FB&H No." 63/03 and 9/09).*

*Methodology for this survey is based on Council Regulation Concerning Short Term Statistics No. 1165/98 (Annex D), 1158/05., 1503/06. and 1893/06.*

#### Coverage

*Observation units are business enterprises (legal entities) by main (prevailing) activity according to KD BiH 2010 registered in the division H53 – Postal and courier activities and section: J- Information and communication; M-Professional, scientific and technical activities (excluding group 70.1 and divisions 72 and 75) and N – Administrative and support service activities (excluding division 77 and branches 81.1 and 81.3).*

*The entrepreneurs are excluded.*

*Survey has been carried out on the sample made on the basis of Statistical Business Register of Federal institute for statistics.*

*The sample covers all large entities, while micro-sized and small enterprises are selected by the random stratified sample method.*

*The evaluation of the whole group is based on the results obtained through samples.*

## Prezentacija indeksa

Rezultati se objavljuju u obliku prilagođenih i neprilagođenih nominalnih indeksa, što znači da nije isključen utjecaj promjena cijena.

Podaci tekućeg tromjesečja u odnosu na podatke iz prethodnog tromjesečja, prezentiraju se u obliku desezoniranih indeksa. U obliku kalendarski prilagođenih indeksa se prezentiraju podaci koji se porede sa podacima istog tromjesečja prethodne godine.

Radi održavanja dosljednosti i kontinuiteta s prethodno objavljenim podacima, indeksi ukupnog prometa se i dalje iskazuju u izvornom, neprilagođenom obliku ali se posebno ne komentiraju.

Sezonsko i kalendarsko prilagođavanje provedeno je metodom TRAMO/SEATS korištenjem JDemetra+ softvera (verzija 2.2.0) na serijama tromjesečnih podataka počevši od prvog tromjesečja 2010. godine.

Dodavanjem novih tromjesečnih podataka u seriji može doći do promjene desezoniranih i kalendarski prilagođenih indeksa za prethodne periode/ razdoblja.

### Definicije

Promet je ukupan fakturirani/fakturirani iznos koji poslovni subjekt obračuna za prodane robe ili pružene usluge tokom/tijekom referentnog perioda trećim licima što odgovara njihovoj tržišnoj vrijednosti. Promet ne uključuje Porez na dodanu vrijednost (PDV)

## TURIZAM

Podaci o kapacitetima za smještaj, broju dolazaka i noćenja turista po vrstama objekata i prema zemlji prebivališta dobiveni su iz istraživanja Mjesečni izvještaj o turistima i noćenjima (obrazac TU-11).

Jedinice posmatranja su poslovni subjekti i njihovi dijelovi registrirani prema KD-u u području H - Ugostiteljstvo, tj. ugostiteljska i druga preduzeća koja pružaju usluge smještaja gostima.

Turist je svaka osoba koja u mjestu izvan svog prebivališta provede najmanje jednu noć u ugostiteljskom ili drugom objektu za smještaj gostiju, radi odmora ili rekreacije, zdravlja, studija, sporta, religije, porodice, poslova, javnih misija i skupova.

Domaći turist je svaka osoba sa prebivalištem u Bosni i Hercegovini koja u nekom mjestu u Bosni i Hercegovini, izvan mjesta svog prebivališta, provede najmanje jednu noć u ugostiteljskom ili drugom objektu za smještaj gostiju.

Stranim turistima smatraju se sve osobe koje u Bosni i Hercegovini nemaju stalno prebivalište, a provedu najmanje jednu noć u ugostiteljskom ili drugom objektu za smještaj gostiju.

Turistički smještajni objekat je svaka jedinica koja redovno (ili povremeno-sezonski) obezbjeđuje smještaj za noćenje turistima. Turistički smještaj se dijeli na: kolektivni i privatni turistički smještaj.

Soba je jedinica koju čini jedna soba ili skupina soba čineći nedjeljivu iznajmljivačku cjelinu u smještajnom objektu ili boravištu. Sobe mogu biti jednokrevetne, dvokrevetne ili višekrevetne zavisno da li su opremljene stalno za smještaj jedne, dvije ili više osoba. Ako se soba koristi za stalni boravak za više od godinu

## Presentation of indices

Results are shown in the form adjusted and non-adjusted nominal (value indices) indices, where no price-change impact is included

Data that are compared to those from the previous quarter are presented in the seasonally adjusted index form. Data that are compared to the same quarter of previous year are presented in a form of working-day adjusted indices.

In order to sustain the consistency and continuity with previously released data, indices continue to be presented as gross, unadjusted indices, but they are not commented in particular

The seasonal (SA) and working day adjustment (WDA) are conducted using TRAMO/SEATS method in JDemetra+ tool (version 2.2.0) data series starting from 1<sup>st</sup> quarter 2010.

Extension of index series, by adding of new quarterly observations in time series could cause subsequent correction for previous periods.

### Definitions

Turnover is a total value of all goods sold and services provided on the market in the observed period, irrespective of whether paid or not. Value added tax (VAT) is excluded.

## TOURISM

Data on capacities, the number of tourist arrivals and tourist nights by type of accomodation and country of residence are collected through Monthly Report on Tourist Arrivals and Tourist nights (Form TU-11)

Report units are business entities and their parts registered according to the CA under section H - Hotels and restaurants and other enterprises engaged in providing accomodation services in tourism.

Tourist is every person who, outside his place of permanent residence, spends at least one night in a hotel or another accomodation facility for reasons of rest, recreation, health, study, sport, religion, family, business, public tasks or meeting.

Domestic tourist is a person with permanent residence in Bosnia and Herzegovina who spends at least one night in a hotel or some other accomodation facility outside their place of residence.

Foreign tourist is a person with permanent residence outside Bosnia and Herzegovina who temporarily resides in Bosnia and Herzegovina and who spends at least one night in a hotel or same other accomodation facility.

Tourist accomodation is any facility that regularly (or occasionally) provides overnight accomodation for tourists. Tourist accomodation has been divided into two main groups: collective accomodation establishments and private tourist accomodation.

A bedroom is a unit formed by one room or groups of rooms constituting an indivisible rental whole in an accomodation establishment or dwelling. Rooms may be single, double or multiple, depending on whether they are equipped permanently to sleep one,



dana, ne bi trebala biti uključena. Kabine, kolibe, kućice, drvene kolibe, bungalovi i vile tretiraju se kao sobe i apartmani tj. mogu se postaviti kao jedinice.

*two or several people. If a room is used for permanent stay, for more than one year, it should not be included. Cabins, huts, cottages, wood huts, bungalows and villas can be treated as rooms and apartmans, which mean that can be left as a units.*

Broj ležaja u objektu ili boravištu je određen brojem osoba koje mogu prenoćiti u ležajima u objektu (boravištu), ignorišući bilo kakve dodatne ležaje koji bi se mogli namjestiti na zahtjev gosta. Termin ležaj se primjenjuje na jedan ležaj, dvostruki ležaj se računa kao dva ležaja. Ta jedinica služi za mjerenje kapaciteta bilo kojeg tipa smještaja.

*Number of bed-places in an establishment or dwelling is determined by the number of persons who can stay overnight in beds set up in the establishments, ignoring any extra beds that may be set up by customer request.*

*The term bed-place applies to a single bed. A double bed is counted as two bed-places. This unit serves to measure the capacity of any type of accommodation.*

Stalnim ležajima se smatraju ležaji koji se redovito spremaju za iznajmljivanje gostima.

*Invariably bed-places are bed-places which are regularly prepared for guest rent.*

Pomoćnim ležajima se smatraju ležaji koji se prema potrebi pripremaju za iznajmljivanje gostima za vrijeme sezone.

*Auxiliary bed-places are bed-places which, by the rule, serve for afternoon guest rest as an extra bed-place accommodation capacities are completed during the season.*

Prosječna dužina boravka se izračunava dijeljenjem broja noćenja sa brojem dolazaka turista.

*Average detention of foreign tourist's stays are calculated by dividing number of overnights stays by the number of arrivals.*

Bruto iskorištenost ležaja u jednom mjesecu se dobija tako što se podijeli broj ukupnih noćenja sa brojem ležaja koji se nude i brojem dana u datom mjesecu za istu grupu objekata, množenjem koeficijenta sa 100 da bi se rezultat izrazio u procentu.

*The gross occupancy rate of bed-places in one month is obtained by dividing total overnight stays by the product of bed-places on offer and the number of days in the corresponding month for the same group of establishments, multiplying the quotient by 100 to express the result as a percentage.*