



Bosna i Hercegovina
Federacija Bosne i Hercegovine
**Federalni zavod
za statistiku
Institute for
Statistics of FBiH**

ISSN 1512-5106

BRUTO DOMAĆI PROIZVOD
GROSS DOMESTIC PRODUCT
2018



STATISTIČKI BILTEN
302 STATISTICAL BULLETIN 302

Sarajevo, 2019.



Bosna i Hercegovina
Federacija Bosne i Hercegovine
**Federalni zavod
za statistiku**
**Institute for
Statistics of FBiH**

ISSN 1512-5106

BRUTO DOMAĆI PROIZVOD
GROSS DOMESTIC PRODUCT
2018

302 STATISTIČKI BILTEN **302**
STATISTICAL BULLETIN

Sarajevo, 2019.

Izdaje i štampa/tiska Federalni zavod za statistiku, Zelenih beretki 26, 71000 Sarajevo
Published and printed by the Institute for Statistics of FBiH, Zelenih beretki 26, 71000 Sarajevo

Telefon/Phone : +387 (33) 20 64 52, Fax: +387 (33) 22 61 51

Elektronska pošta/E-mail : fedstat@fzs.ba

Internetska stranica/Web site : <http://www.fzs.ba>

Odgovora: Doc. dr. Emir Kremić, direktor

Person responsible: Assist. Prof. Dr. Emir Kremić, Director General

Urednički odbor/Editorial board:

Hajrudin Alić, Amer Korić, Nisveta Džebo, Hidaeta Čolović, Sanja Ambrožić,
Zehra Kaba, Nidžara Zahiragić - Nezić, Belmira Hadžiabdić, Sanela Čengić, Dijana Simanić

Pripremili/Prepared by :

Nermina Ibrišević - Ademović, Danijela Bujak - Buzuk, Šejla Šehović - Karšić, Belma Karadža,
Almira Muraspahić, Sanjin Čengić

Molimo korisnike da prilikom korištenja podataka navedu izvor

Users are kindly requested to state the source

Štampano/Tiskano u 50 primjeraka

Printed in 50 copies

Obavijesti daje Odsjek za odnose s javnošću i biblioteka

Information is available at the Department of Public Relations and Library

Telefon/Phone: +387 33 40 70 19

Pretplata publikacija/Subscription : +387 33 40 70 20

PREDGOVOR

Statistički bilten "Bruto domaći proizvod" je publikacija Federalnog zavoda za statistiku, koja na sveobuhvatan način prikazuje službene statističke podatke o Bruto domaćem proizvodu za Federaciju Bosne i Hercegovine.

U biltenu se prezentuju/prezentiraju podaci o Bruto domaćem proizvodu prema proizvodnom i dohodovnom pristupu u skladu/sukladno sa međunarodnom metodologijom Evropski/Euroopski sistem računa 2010 (ESA 2010). Podaci su rezultat redovnih/redovitih statističkih istraživanja čiji je sadržaj utvrđen Planom provođenja statističkih istraživanja od interesa za Federaciju Bosne i Hercegovine za 2019. godinu.

U ovom biltenu se prezentuju/prezentiraju podaci o bruto domaćem proizvodu prema proizvodnom pristupu u tekućim, cijenama prethodne godine i lančano povezane vrijednosti u cijenama 2015. i bruto domaćem proizvodu prema dohodovnom pristupu u tekućim cijenama.

Izražavamo zahvalnost svima koji su učestvovali u pripremi statističkih podataka koji se publikuju/publiciraju u ovom biltenu. Federalni zavod za statistiku će biti zahvalan na svim primjedbama i sugestijama koje bi mogle doprinijeti poboljšanju kvaliteta ove publikacije.

FOREWORD

Statistical bulletin "Gross domestic product" is a publication of the Institute for Statistics of FBiH, which presents a comprehensive review of the official statistical data on Gross domestic product for the Federation of Bosnia and Herzegovina.

In this bulletin data on Gross domestic product by production and income approach in accordance with the international methodology European System of Account 2010 (ESA 2010) are presented. Data are the result of regular statistical surveys which content was defined by Annual Statistical Plan for conducting activities of interest in the Federation of Bosnia and Herzegovina for 2019.

In this bulletin data on Gross domestic product by production approach at current, at previous year prices and chain linked at prices of 2015, and Gross domestic product by income approach at current prices are presented.

We would like to express our gratitude to everyone who participated in the preparation of statistical data published in this bulletin. Institute for Statistics of FBiH will be grateful for any remarks and suggestions which contribute to the improvement of the quality of this publication.

Doc. dr. Emir Kremić, direktor
Federalnog zavoda za statistiku

Assist. Prof. Dr. Emir Kremić, Director General
Institute for Statistics of FBiH

SADRŽAJ
CONTENTS

PREDGOVOR FOREWORD	3
METODOLOŠKA OBJAŠNJENJA NOTES ON METHODOLOGY	7
1. Bruto domaći proizvod, tekuće cijene, 2010- 2018. <i>Gross domestic product, current prices, 2010- 2018</i>	12
2. Bruto vrijednost proizvodnje, međufazna potrošnja, bruto dodana vrijednost i bruto domaći proizvod, tekuće cijene, 2010- 2018. <i>Output, intermediate consumption, gross value added and Gross domestic product, current prices, 2010- 2018</i>	12
2.1 Nominalni indeksi, prethodna godina = 100, 2011- 2018. <i>Nominal indices, previous year = 100, 2011- 2018</i>	12
3. Bruto domaći proizvod, u cijenama prethodne godine; godišnje stope realnog rasta, % (promjene u odnosu na prethodnu godinu), 2011- 2018. <i>Gross domestic product, at previous year prices; annual real growth rates, % (changes compared with the previous year), 2011- 2018</i>	12
4. Bruto dodana vrijednost po djelatnostima i bruto domaći proizvod, tekuće cijene, 2010- 2018. <i>Gross value added by activities and Gross domestic product, current prices, 2010- 2018</i>	16
5. Bruto dodana vrijednost po djelatnostima i bruto domaći proizvod, tekuće cijene - struktura u %, 2010- 2018. <i>Gross value added by activities and Gross domestic product, current prices - structure in %, 2010- 2018</i>	18
6. Bruto dodana vrijednost po djelatnostima i bruto domaći proizvod, tekuće cijene, nominalni indeksi, 2011- 2018. <i>Gross value added by activities and Gross domestic product, current prices, nominal indices, 2011- 2018</i>	20
7. Račun proizvodnje po djelatnostima u 2015. godini, tekuće cijene <i>Production account by activities in 2015, current prices</i>	22
8. Račun proizvodnje po djelatnostima u 2016. godini, tekuće cijene <i>Production account by activities in 2016, current prices</i>	23
9. Račun proizvodnje po djelatnostima u 2017. godini, tekuće cijene <i>Production account by activities in 2017, current prices</i>	24
10. Račun proizvodnje po djelatnostima u 2018. godini, tekuće cijene <i>Production account by activities in 2018, current prices</i>	25
11. Bruto dodana vrijednost po djelatnostima i bruto domaći proizvod, u cijenama prethodne godine, 2011- 2018. <i>Gross value added by activities and Gross domestic product, at previous year prices, 2011- 2018</i>	26
12. Bruto dodana vrijednost po djelatnostima i bruto domaći proizvod, godišnje stope realnog rasta, % (promjene u odnosu na prethodnu godinu), 2011- 2018. <i>Gross value added by activities and Gross domestic product, annual real growth rates, % (changes compared with the previous year), 2011- 2018</i>	28
13. Bruto dodana vrijednost po djelatnostima i bruto domaći proizvod, lančano povezane vrijednosti u cijenama 2015, 2010 - 2018. <i>Gross value added by activities and Gross domestic product, chain linked at prices of 2015, 2010 - 2018</i>	30

14. Bruto domaći proizvod i dohodovne komponente, tekuće cijene, 2010- 2018.	32
<i>Gross domestic product and income components, current prices, 2010- 2018</i>	
15. Račun stvaranja dohotka u 2015. godini, tekuće cijene	34
<i>Generation of income account in 2015, current prices</i>	
16. Račun stvaranja dohotka u 2016. godini, tekuće cijene	35
<i>Generation of income account in 2016, current prices</i>	
17. Račun stvaranja dohotka u 2017. godini, tekuće cijene	36
<i>Generation of income account in 2017, current prices</i>	
18. Račun stvaranja dohotka u 2018. godini, tekuće cijene	37
<i>Generation of income account in 2018, current prices</i>	

METODOLOŠKA OBJAŠNJENJA

Izvori i metode prikupljanja podataka

Obračun Bruto domaćeg proizvoda (BDP) po proizvodnom i dohodovnom pristupu je urađen prema konceptu međunarodne metodologije Evropski/Europski sistem računa 2010 (ESA 2010).

Podaci o BDP su prikazani po područjima Klasifikacije djelatnosti BiH 2010, koja je usklađena sa evropskom/europskom klasifikacijom NACE Rev.2.

Obračun dodane vrijednosti po djelatnostima je urađen prema sjedištu i pretežnoj/pretežitoj djelatnosti poslovnog subjekta (organizacioni princip).

Obračun BDP-a se vrši na osnovu podataka prikupljenih putem provedenih statističkih istraživanja i dijelom iz administrativnih izvora. Korišteni su podaci svih pravnih osoba (preduzeća/poduzeća, banke, osiguravajuća društva, organi uprave, ustanove i ostale pravne osobe) koje su rezidenti Federacije BiH. Od Agencije za statistiku BiH preuzeti su podaci za državne institucije na nivou/razini BiH i Centralnu banku BiH (raspored vrijednosti po entitetima je urađen prema principu raspodjele prihoda od indirektnih poreza), kao i podaci o imputiranoj renti. U obračunu su, također, korišteni podaci o proizvodnji poljoprivrednih gazdinstava i poduzetnicima (sektor nepoljoprivrednih djelatnosti), a koja se obavlja u okviru domaćinstva. Podaci o subvencijama na proizvode i proizvodnju prikupljeni su od nadležnih ministarstava (budžetska statistika). U obračunu su, također, korišteni i podaci o porezima na proizvode i proizvodnju od Federalnog ministarstva finansija/financija i Uprave za indirektno oporezivanje.

Procjene statističkog praćenja neobuhvaćenih ekonomskih aktivnosti uključene su u obračun bruto domaćeg proizvoda, osim ilegalnih aktivnosti.

U području L - Poslovanje nekretninama, uključena je vrijednost imputirane rente, koja predstavlja usluge korištenja stambenih zgrada nastanjenih njihovim vlasnicima.

Podaci o bruto domaćem proizvodu i bruto dodanoj vrijednosti po proizvodnom pristupu urađeni su u tekućim cijenama, cijenama prethodne godine i lančano povezane vrijednosti u cijenama 2015. godine.

BDP u cijenama prethodne godine je važan pokazatelj dinamike i nivoa/razine ekonomskog razvoja i pokazuje ekonomski rast između različitih perioda, kada se eliminiira uticaj promjena cijena. Obračun je izveden uglavnom, metodom jednostrukih indikatora. Za najveći broj djelatnosti korišten je pristup deflacije tekućih vrijednosti outputa, a za određene djelatnosti primjenjen je pristup ekstrapolacije fizičkim pokazateljima, u zavisnosti od raspoloživih indikatora.

Vrijednosti obima/obujma u cijenama prethodne godine dopuštaju poređenje podataka samo između dvije uzastopne godine (podaci u cijenama prethodne godine za bilo koju godinu sa godišnjim podacima u tekućim cijenama iz prethodne godine). Da bi se dobila dugoročna serija koja omogućava poređenje između bilo kojih odabranih perioda, procjene u cijenama prethodne godine su lančano povezane sa utvrđenim fiksnim referentnim periodom (2015. godina).

NOTES ON METHODOLOGY

Sources and methods of data collecting

Calculation of Gross domestic product (GDP) by production and income approach has been done according to the concept of international methodology European System of Accounts 2010 (ESA 2010).

All GDP data have been given by KD BiH 2010 sections of Classification of Activity, which is harmonized with the NACE Rev. 2 European Classification of Activity.

The calculation of value added by activities has been done according to the main activity and headquarter of a business entity (organizational principle).

Calculation of GDP is based on data collected through statistical surveys and partly from administrative sources. Data collected from all legal entities have been used (enterprises, banks, insurance companies, administration bodies, institutions as well as other legal entities), which are residents of the Federation of BiH. Data for the State institutions and Central Bank of BiH have been taken over from the Agency for statistics of BiH (distribution of value by entities was made according to the principle of public revenue distribution from indirect taxes), as well as data on imputed rental. Data on the households agricultural production and entrepreneurs (sector of non-agricultural activities), which is carried out within the household were used in the calculation. Data on subsidies on products and production have been collected by the competent ministries (budgetary statistics). Also, data related to Taxes on products and production have been used from the Federal Ministry of Finance and Indirect Taxation Authority.

Non-observed economy (NOE) estimations have been included in calculating the Gross domestic product, with exception of illegal activities.

Estimated value of imputed rental data have been included in section L - Real estate activities and refers to the services for owner-occupied dwellings.

Data on Gross domestic product and gross value added by production approach are calculated in current prices, at previous year prices and chain linked at prices of 2015.

GDP at previous year prices is an important indicator of dynamics and level of economic development and presents the economic growth between different periods, when price effect is eliminated. Calculation is done, mostly, by single indicators method. Deflation approach for the current value of output was used for most activities, while for some activities extrapolation approach was used, depending on the available indicators.

Volume values at prices of the previous year allow the comparison of the data only between two successive years (data at previous year prices for any given year with the annual current price data of the previous year). In order to obtain long-term series which allow the comparison between any chosen different periods, estimates of volume measures at prices of the previous year are chain-linked to produce series at a fixed reference period (2015).

Serijski podaci u cijenama prethodne godine su aditivni (BDP i bruto dodana vrijednost su jednaki zbiru/zbroju pojedinih kategorija i podkategorija), dok je serijski podaci u cijenama referentne 2015. godine neaditivni (BDP i bruto dodana vrijednost nisu jednaki zbiru/zbroju pojedinih kategorija i podkategorija). Neaditivnost je rezultat primjene metode obračuna ulančanih indeksa na detaljnijoj raščlambi kategorija i podkategorija.

Podaci o bruto domaćem proizvodu i bruto dodanoj vrijednosti po dohodovnom pristupu urađeni su u tekućim cijenama.

Definicije

Bruto domaći proizvod prema proizvodnom pristupu jednak je vrijednosti svih roba i usluga proizvedenih u ekonomiji (output ili bruto vrijednost proizvodnje) minus vrijednost svih roba i usluga potrošenih u proizvodnom procesu (međufazna potrošnja). Polazeći od bruto dodane vrijednosti u baznim/bazičnim cijenama, dodavanjem svih poreza na proizvode i oduzimanjem subvencija na proizvode dobije se BDP u tržišnim cijenama.

Bruto vrijednost proizvodnje (output) je vrijednost dobara i usluga koje proizvode rezidentne institucionalne jedinice u određenom vremenskom periodu/razdoblju. Bruto vrijednost proizvodnje obuhvata vrijednost tržišne proizvodnje, proizvodnje za vlastitu finalnu upotrebu/uporabu i ostalu netržišnu proizvodnju (dobra i usluge koje vlada i neprofitne ustanove pružaju drugim institucionalnim jedinicama bez naknade/nadoknade ili po cijenama koje nisu ekonomski značajne).

Međufazna potrošnja predstavlja vrijednost dobara i usluga po nabavnim cijenama, upotrijebljenih kao inputi u procesu proizvodnje (isključujući potrošnju fiksnog kapitala) u obračunskom periodu sa ciljem da se proizvedu druga dobra i usluge.

Dodana vrijednost je izravnavajuća stavka u računu proizvodnje za institucionalne jedinice ili sektore. Ona je mjera vrijednosti stvorene proizvodnjom i može se izraziti u bruto i neto iznosu. Bruto dodana vrijednost se definiše/definira kao vrijednost proizvodnje minus međufazna potrošnja. Bruto dodana vrijednost se iskazuje u baznim/bazičnim cijenama koje sadrže subvencije na proizvode a isključuje poreze na proizvode. Neto dodana vrijednost je bruto dodana vrijednost umanjena za potrošnju fiksnog kapitala.

UFPI (usluge finansijskog posredovanja indirektno mjerene) predstavlja vrijednost usluga finansijskog/financijskog posredovanja koja se izračunava indirektno. Obračunava se kao razlika između potraživanja po kamatama (aktivne kamate) i obaveza/obveza po kamatama (pasivne kamate) za institucionalne jedinice finansijskog/financijskog posredovanja. Ovom stavkom se vrši korekcija bruto dodane vrijednosti na nivou/razini ukupne ekonomije.

Porezi na proizvode su porezi koji se plaćaju po proizvedenom ili posljiđenom dobru i usluzi. Ovi porezi obuhvataju porez na dodanu vrijednost, akcize, carine, porez na igre na sreću (osim poreza na dobitke od igara na sreću) i boravišnu taksu/pristojbu.

The time series at previous year prices are additive (GDP and gross value added are equal to the sum of categories and subcategories) while the time series at prices of the reference year 2015 are not additive (GDP and gross value added are not equal to the sum of categories and subcategories). This non-additivity of GDP and GVA sums results from using the basic chain-linked indices on detailed structure of categories and subcategories.

Data on Gross domestic product and gross value added by the income approach have been done at current prices.

Definitions

Gross domestic product by the production approach is equal to the value of all goods and services produced in the economy (gross output) minus the value of all goods and services consumed in the production process (intermediate consumption). Starting from the gross value added at basic prices, by adding all taxes on products and subtracting subsidies on products, GDP at market prices is calculated.

Gross output is the value of goods and services generated by resident institutional units during a certain period. It covers both market and non-market goods and services. Gross output includes the market production value, production for own final use and other non-market production (goods and services which government and non-profit institutions provide to other institutional units free of charge or at prices that are not economically significant).

Intermediate consumption includes the value of goods and services at purchasers' prices consumed as inputs in process of production (excluding consumption of fixed capital) in order to produce other goods and services in accounting period.

Value added is the balancing item in the production account for institutional units or sectors. It is a measure of value created by production and can be expressed in gross and net amount. Gross value added is defined as the value of output minus the value of intermediate consumption. Gross value added is expressed at basic prices which include subsidies on products and exclude taxes on products. Net value added is gross value added minus consumption of fixed capital.

FISIM (Financial intermediation services indirectly measured) is defined as the value of financial intermediation services indirectly measured. It can be compiled as the difference between the interests received from borrowers (interest payable) and the interests paid to depositors (interest receivable) for institutional units of the financial intermediation. With this item the correction of gross value added is made at the level of the whole economy.

Taxes on products are taxes paid according to the produced or delivered good and service. These taxes consist value added tax (VAT), excises, duties, taxes on lotteries, gambling and betting (other than those on winnings) and tax on overnight stays.

Subvencije na proizvode su tekuća nepovratna plaćanja države tržišnim proizvođačima namijenjena za proizvodni proces preduzeća/poduzeća, za prodaju i izvoz proizvoda.

Bruto domaći proizvod po dohodovnom pristupu se sastoji od kategorija primarnog dohotka (sredstva zaposlenih i bruto poslovni višak/mješoviti dohodak) koje rezidentne proizvodne jedinice i pojedinci primaju u procesu proizvodnje dobara i usluga. Da bi se dobio BDP u tržišnim cijenama dodani su svi porezi na proizvodnju, a oduzete su sve subvencije na proizvodnju.

Sredstva zaposlenih obuhvataju sva primanja zaposlenih u novcu i naturi, koja su zaposleni primili kao naknadu za svoj rad, sve doprinose na ime socijalnog osiguranja zaposlenih (doprinosi na teret poslodavca i doprinosi na teret zaposlenih), kao i porez na dohodak.

Ostali porezi na proizvodnju obuhvataju sve poreze koji mogu teretiti poslovne subjekte zbog angažovanja u proizvodnji, neovisno o količini ili vrijednosti proizvedenih ili prodanih dobara i usluga (porez na firmu, naknade za zaštitu okoliša, porezi i naknade za upotrebu fiksne aktive, naknade za koncesije i licence).

Bruto poslovni višak je rezidualna kategorija dodane vrijednosti po djelatnostima, koja se dobije kada se bruto dodana vrijednost umanjuje za sredstva zaposlenih i neto ostale poreze na proizvodnju (od ostalih poreza na proizvodnju oduzmu se ostale subvencije na proizvodnju).

Bruto mješoviti dohodak je alternativni izraz za poslovni višak neinkorporiranih preduzeća u vlasništvu domaćinstava, jer za njih nije moguće razdvojiti naknade po osnovu vlasništva od naknada po osnovu rada.

Potrošnja fiksnog kapitala predstavlja vrijednost stalnih sredstava koja se u procesu proizvodnje prenese na nove proizvode i usluge u toku/tijeku obračunskog perioda.

Neto poslovni višak/Neto mješoviti dohodak se izračunava kada se bruto poslovni višak/bruto mješoviti dohodak umanjuje za potrošnju fiksnog kapitala.

Subsidies on products are current unrequited payments of the general government to market producers, provided for the production process of enterprises, for the sale and export of products.

Gross domestic product by the income approach consists of the primary income categories (compensation of employees and gross operating surplus/mixed income) which resident production units and individuals receive in the process of production of goods and services. In order to obtain GDP at market prices, the value of all taxes on production is added and the value of all subsidies on production is deducted.

Compensation of employees includes all remunerations to employees, both in cash or in kind, that employees receive as compensation for their work, all employees' and employers' social contributions, as well as income tax.

Other taxes on production consist of all taxes that business entities incur as a result of engaging in production, independent of the quantity or value of the goods and services produced or sold (tax on firm, environmental fees, taxes on the use of fixed assets, fees for concessions and licenses).

Gross operating surplus is a residual category of gross value added by activities that remains after reducing the gross value added by compensation of employees and net other taxes on production (subsidies on production have been subtracted from other taxes on production).

Gross mixed income is an alternative term for the operating surplus of unincorporated enterprises owned by households, in which it is not possible to distinguish capital incomes from labour incomes.

Consumption of fixed capital is the value of fixed assets that is transferred to new products and services in production process during the accounting period.

Net operating surplus/Net mixed income is calculated as gross operating surplus/gross mixed income minus consumption of fixed capital.

ZNAKOVI

0,0 podatak je manji od 0,05 upotrijebljene jedinice mjere

- nema pojave

¹⁾ oznaka za napomenu

SYMBOLS

value is less than 0,05 of the unit measure used

no occurrence

footnote

**BRUTO DOMAĆI PROIZVOD U FEDERACIJI BOSNE I HERCEGOVINE
PROIZVODNI I DOHODOVNI PRISTUP, 2010- 2018. godina**

*GROSS DOMESTIC PRODUCT IN THE FEDERATION OF BOSNIA AND HERZEGOVINA
PRODUCTION AND INCOME APPROACH, 2010-2018*

1. BRUTO DOMAĆI PROIZVOD, TEKUĆE CIJENE

	2010	2011	2012	2013	2014
Bruto domaći proizvod, hilj. KM	16.460.553	16.927.408	17.012.796	17.378.780	17.827.457
Bruto domaći proizvod, hilj. EUR	8.416.276	8.654.979	8.698.638	8.885.765	9.115.174
Bruto domaći proizvod, hilj. USD	11.145.340	12.038.552	11.172.783	11.793.417	12.094.611
Stanovništvo, procjena sredinom godine	2.228.027	2.226.011	2.222.587	2.219.131	2.215.997
Bruto domaći proizvod po stanovniku, KM	7.388	7.604	7.655	7.831	8.045
Bruto domaći proizvod po stanovniku, EUR	3.777	3.888	3.914	4.004	4.113
Bruto domaći proizvod po stanovniku, USD	5.002	5.408	5.027	5.314	5.458
Prosječni godišnji kurs valuta¹⁾					
1 EUR = Konvertibilnih maraka	1,9558	1,9558	1,9558	1,9558	1,9558
1 USD = Konvertibilnih maraka	1,4769	1,4061	1,5227	1,4736	1,4740

¹⁾ Izvor: Centralna banka BiH

2. BRUTO VRIJEDNOST PROIZVODNJE, MEĐUFAZNA POTROŠNJA, BRUTO DODANA VRIJEDNOST I BRUTO DOMAĆI PROIZVOD, TEKUĆE CIJENE

	2010	2011	2012	2013	2014
Bruto vrijednost proizvodnje	27.723.449	29.490.965	29.549.856	30.262.446	30.946.018
Međufazna potrošnja	14.190.484	15.571.389	15.539.758	15.832.609	16.204.236
Bruto dodana vrijednost, bazne/bazične cijene	13.532.965	13.919.576	14.010.098	14.429.837	14.741.782
Porezi na proizvode minus subvencije na proizvode	2.927.588	3.007.832	3.002.698	2.948.943	3.085.675
Bruto domaći proizvod	16.460.553	16.927.408	17.012.796	17.378.780	17.827.457

2.1 Nominalni indeksi, prethodna godina = 100

Bruto vrijednost proizvodnje	106,4	100,2	102,4	102,3
Međufazna potrošnja	109,7	99,8	101,9	102,3
Bruto dodana vrijednost, bazne/bazične cijene	102,9	100,7	103,0	102,2
Porezi na proizvode minus subvencije na proizvode	102,7	99,8	98,2	104,6
Bruto domaći proizvod	102,8	100,5	102,2	102,6

3. BRUTO DOMAĆI PROIZVOD, U CIJENAMA PRETHODNE GODINE; GODIŠNJE STOPE REALNOG RASTA, % (PROMJENE U ODNOSU NA PRETHODNU GODINU)

	2011	2012	2013	2014
Bruto domaći proizvod, hilj. KM	16.594.948	16.788.642	17.462.274	17.633.574
Godišnje stope realnog rasta, %	0,8	-0,8	2,6	1,5

GROSS DOMESTIC PRODUCT, CURRENT PRICES

2015	2016	2017	2018	
18.688.300	19.540.120	20.539.696	21.983.507	Gross domestic product, 000 KM
9.555.323	9.990.858	10.501.941	11.240.161	Gross domestic product, 000 EUR
10.602.689	11.052.104	11.835.031	13.263.051	Gross domestic product, 000 USD
2.210.994	2.206.231	2.201.193	2.196.233	Population, mid-year estimate
8.452	8.857	9.331	10.010	Gross domestic product per capita, KM
4.322	4.528	4.771	5.118	Gross domestic product per capita, EUR
4.795	5.009	5.377	6.039	Gross domestic product per capita, USD
<i>Average annual exchange rate of currencies ¹⁾</i>				
1,9558	1,9558	1,9558	1,9558	1 EUR = Convertible marks
1,7626	1,7680	1,7355	1,6575	1 USD = Convertible marks

¹⁾ Source: Central bank of BiH

OUTPUT, INTERMEDIATE CONSUMPTION, GROSS VALUE ADDED AND GROSS DOMESTIC PRODUCT,
CURRENT PRICES

hilj. KM / 000 KM

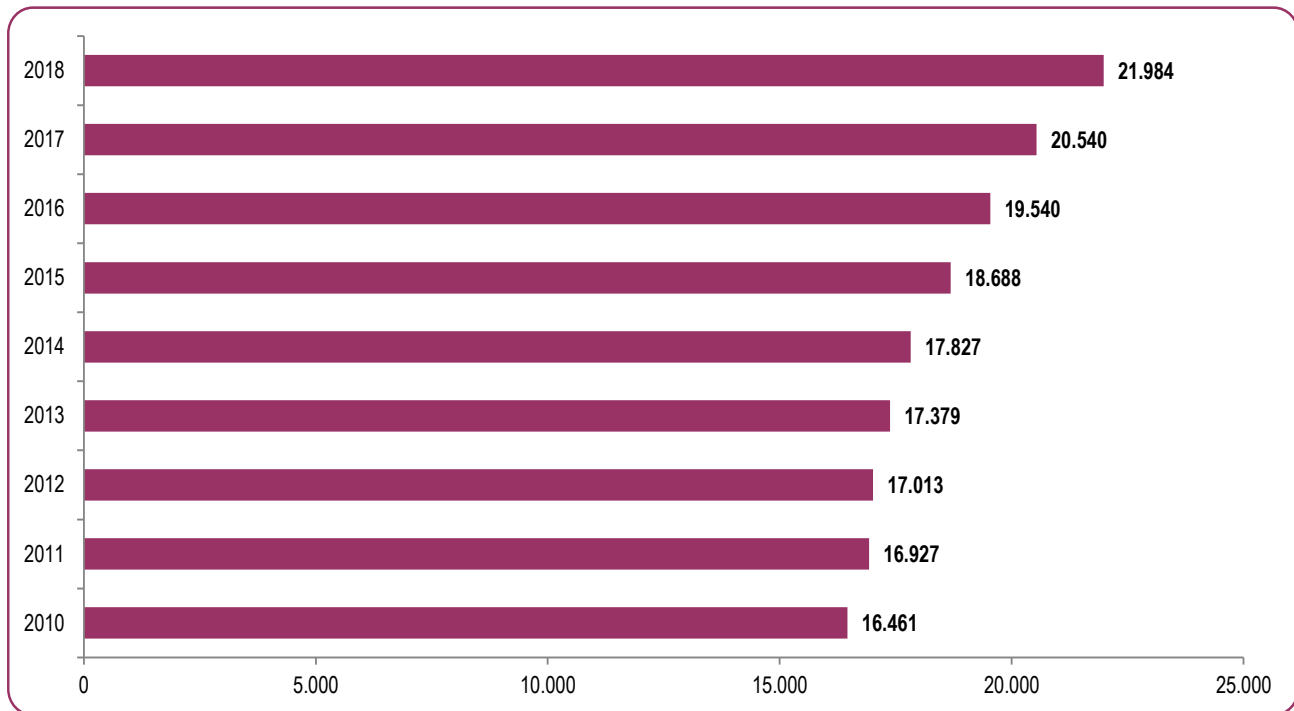
2015	2016	2017	2018	
32.201.364	33.881.086	36.067.552	37.385.650	Output
16.710.250	17.668.673	18.987.750	19.066.928	Intermediate consumption
15.491.114	16.212.413	17.079.802	18.318.722	Gross value added, basic prices
3.197.186	3.327.707	3.459.894	3.664.785	Taxes on products less subsidies on products
18.688.300	19.540.120	20.539.696	21.983.507	Gross domestic product
<i>Nominal indices, previous year = 100</i>				
104,1	105,2	106,5	103,7	Output
103,1	105,7	107,5	100,4	Intermediate consumption
105,1	104,7	105,4	107,3	Gross value added, basic prices
103,6	104,1	104,0	105,9	Taxes on products less subsidies on products
104,8	104,6	105,1	107,0	Gross domestic product

GROSS DOMESTIC PRODUCT, AT PREVIOUS YEAR PRICES;
ANNUAL REAL GROWTH RATES, % (CHANGES COMPARED WITH THE PREVIOUS YEAR)

2015	2016	2017	2018	
18.377.081	19.239.507	20.172.799	21.317.241	Gross domestic product, 000 KM
3,1	2,9	3,2	3,8	Annual real growth rates, %

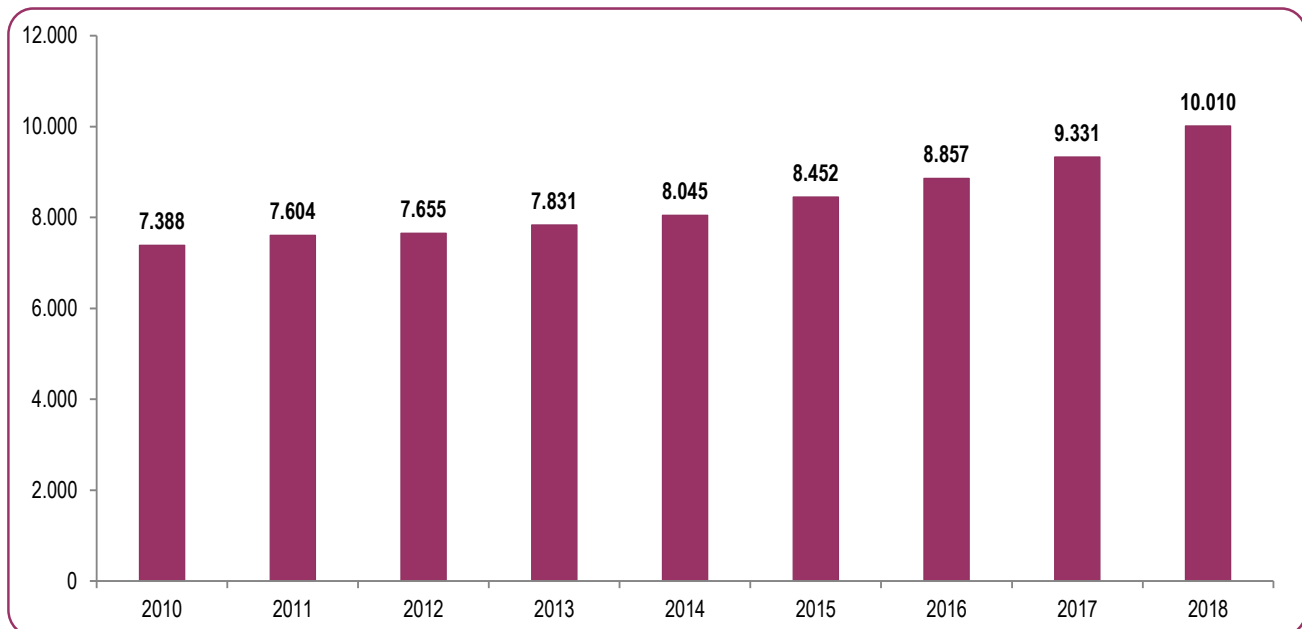
1.1 Bruto domaći proizvod, tekuće cijene, u milionima KM

Gross domestic product, current prices, in KM million



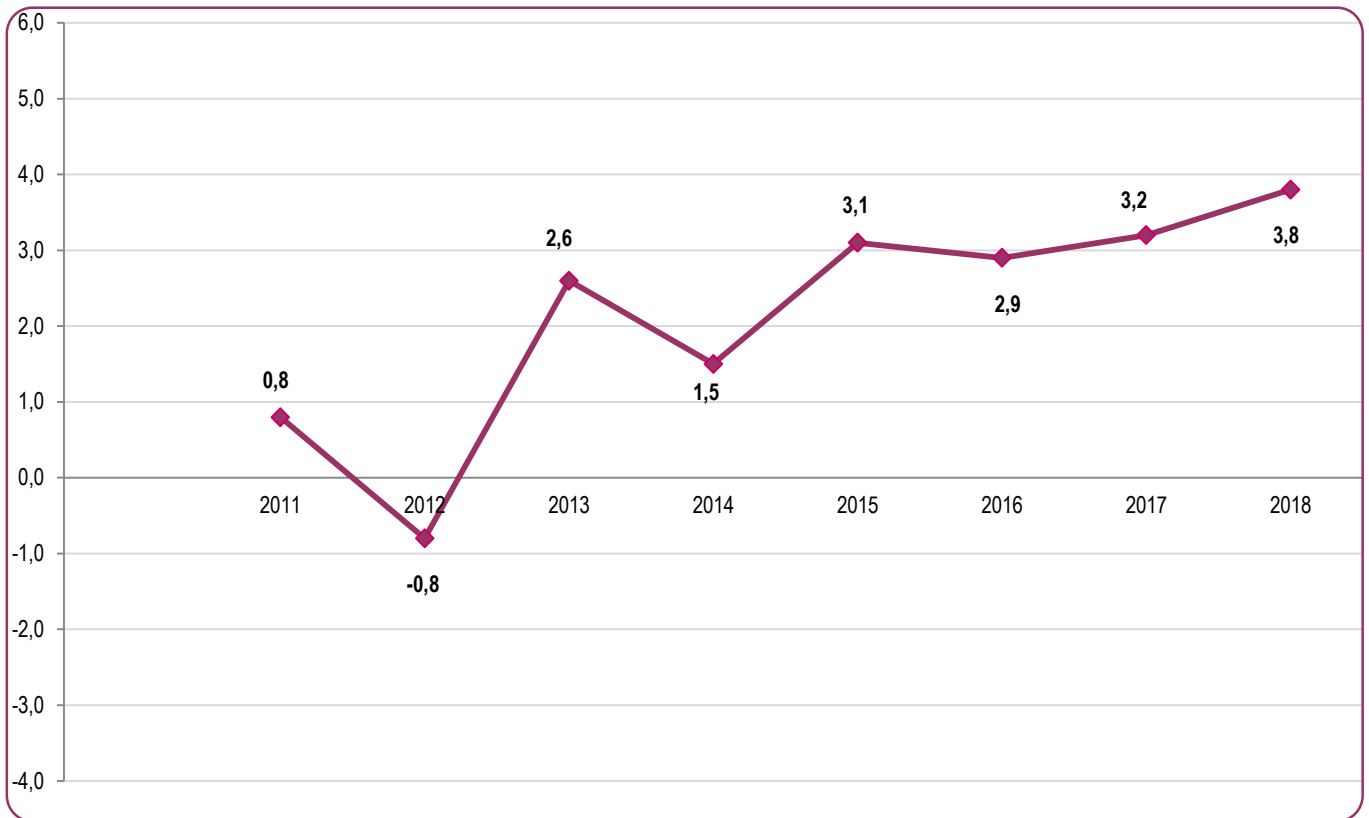
1.2 Bruto domaći proizvod po stanovniku, u KM

Gross domestic product per capita, in KM



3.1 Godišnje stope realnog rasta, %

Annual real growth rates, %



4. BRUTO DODANA VRIJEDNOST PO DJELATNOSTIMA I BRUTO DOMAĆI PROIZVOD, TEKUĆE CIJENE

Područje djelatnost	2010	2011	2012	2013	2014
A Poljoprivreda, šumarstvo i ribolov	798.143	837.218	743.324	870.056	741.849
B Vađenje ruda i kamena	330.371	390.788	401.139	381.186	358.046
C Prerađivačka industrija	1.997.832	2.041.876	2.033.193	2.111.678	2.157.078
D Proizvodnja i snabdijevanje/opskrba električnom energijom, plinom, parom i klimatizacija	665.074	632.603	603.969	709.015	688.761
E Snabdijevanje/opskrba vodom; uklanjanje otpadnih voda, upravljanje otpadom te djelatnosti sanacije okoliša	188.001	196.425	204.312	200.951	207.294
F Građevinarstvo	670.381	650.557	637.494	620.008	653.565
G Trgovina na veliko i na malo; popravak motornih vozila i motocikala	2.185.009	2.271.870	2.366.451	2.400.889	2.517.018
H Prijevoz i skladištenje	580.925	612.393	631.230	646.403	687.970
I Djelatnosti pružanja smještaja te pripreme i usluživanja hrane (hotelijerstvo i ugostiteljstvo)	400.529	398.576	410.599	407.964	408.770
J Informacije i komunikacije	758.042	798.450	799.956	811.395	812.581
K Finansijske/Financijske djelatnosti i djelatnosti osiguranja	704.236	742.977	716.519	730.416	751.406
L Poslovanje nekretninama	872.977	873.067	905.116	956.036	970.559
<i>od toga: imputirana renta</i>	<i>757.686</i>	<i>757.769</i>	<i>772.764</i>	<i>819.147</i>	<i>819.190</i>
M Stručne, naučne/znanstvene i tehničke djelatnosti	402.222	460.108	466.746	458.260	493.325
N Administrativne i pomoćne uslužne djelatnosti	136.434	132.994	138.191	145.468	169.451
O Javna uprava i odbrana/obrana; obavezno/obvezno socijalno osiguranje	1.403.820	1.447.598	1.430.086	1.442.222	1.477.238
P Obrazovanje	803.873	825.308	841.706	847.125	883.310
Q Djelatnosti zdravstvene i socijalne zaštite/skrbi	763.036	774.622	800.355	819.339	861.954
R Umjetnost, zabava i rekreacija	129.218	136.496	145.733	148.663	174.315
S Ostale uslužne djelatnosti	243.523	244.147	245.819	237.799	247.995
Ukupno sve djelatnosti	14.033.646	14.468.073	14.521.938	14.944.873	15.262.485
UFPIIM (-)	500.681	548.497	511.840	515.036	520.703
Bruto dodana vrijednost, bazne/bazične cijene	13.532.965	13.919.576	14.010.098	14.429.837	14.741.782
Porezi na proizvode minus subvencije na proizvode (+)	2.927.588	3.007.832	3.002.698	2.948.943	3.085.675
Bruto domaći proizvod (BDP) u tržišnim cijenama	16.460.553	16.927.408	17.012.796	17.378.780	17.827.457

GROSS VALUE ADDED BY ACTIVITIES AND GROSS DOMESTIC PRODUCT, CURRENT PRICES

hilj. KM / 000 KM

2015	2016	2017	2018	Section of activity
856.827	929.991	846.280	956.203	Agriculture, forestry and fishing
349.426	376.933	413.704	396.767	Mining and quarrying
2.356.677	2.586.069	2.889.706	3.109.060	Manufacturing
703.059	704.388	665.224	836.779	Electricity, gas, steam and air conditioning supply
208.581	210.716	227.721	239.408	Water supply; sewerage, waste management and remediation activities
670.339	690.046	709.158	759.997	Construction
2.657.644	2.825.308	3.034.494	3.279.967	Wholesale and retail trade; repair of motor vehicles and motorcycles
720.920	750.781	819.035	831.209	Transportation and storage
418.782	426.541	472.280	488.274	Accommodation and food service activities
838.704	847.482	865.580	897.290	Information and communication
783.025	826.949	881.478	918.325	Financial and insurance activities
996.343	1.033.918	1.144.634	1.210.115	Real estate activities
818.318	845.790	925.737	978.172	of which: imputed rent
570.550	599.290	585.720	634.467	Professional, scientific and technical activities
182.337	195.449	219.626	237.359	Administrative and support service activities
1.500.123	1.461.377	1.472.569	1.500.129	Public administration and defence; compulsory social security
895.218	896.187	920.995	979.430	Education
886.099	897.670	938.205	1.040.318	Human health and social work activities
192.972	268.247	303.860	322.801	Arts, entertainment and recreation
248.442	251.043	254.025	273.045	Other service activities
16.036.068	16.778.385	17.664.294	18.910.943	Total of activities
544.954	565.972	584.492	592.221	FISIM (-)
15.491.114	16.212.413	17.079.802	18.318.722	Gross value added, basic prices
3.197.186	3.327.707	3.459.894	3.664.785	Taxes on products less subsidies on products (+)
18.688.300	19.540.120	20.539.696	21.983.507	Gross domestic product (GDP) at market prices

**5. BRUTO DODANA VRIJEDNOST PO DJELATNOSTIMA I BRUTO DOMAĆI PROIZVOD, TEKUĆE CIJENE
STRUKTURA U %**

Područje djelatnost	2010	2011	2012	2013	2014
A Poljoprivreda, šumarstvo i ribolov	4,8	4,9	4,4	5,0	4,2
B Vađenje ruda i kamena	2,0	2,3	2,4	2,2	2,0
C Prerađivačka industrija	12,1	12,1	12,0	12,2	12,1
D Proizvodnja i snabdijevanje/opskrba električnom energijom, plinom, parom i klimatizacija	4,0	3,7	3,6	4,1	3,9
E Snabdijevanje/opskrba vodom; uklanjanje otpadnih voda, upravljanje otpadom te djelatnosti sanacije okoliša	1,1	1,2	1,2	1,2	1,2
F Građevinarstvo	4,1	3,8	3,7	3,6	3,7
G Trgovina na veliko i na malo; popravak motornih vozila i motocikala	13,3	13,4	13,9	13,8	14,1
H Prijevoz i skladištenje	3,5	3,6	3,7	3,7	3,9
I Djelatnosti pružanja smještaja te pripreme i usluživanja hrane (hotelijerstvo i ugostiteljstvo)	2,4	2,4	2,4	2,3	2,3
J Informacije i komunikacije	4,6	4,7	4,7	4,7	4,6
K Finansijske/Financijske djelatnosti i djelatnosti	4,3	4,4	4,2	4,2	4,2
L Poslovanje nekretninama <i>od toga: imputirana renta</i>	5,3 4,6	5,2 4,5	5,3 4,5	5,5 4,7	5,4 4,6
M Stručne, naučne/znanstvene i tehničke djelatnosti	2,4	2,7	2,7	2,6	2,8
N Administrativne i pomoćne uslužne djelatnosti	0,8	0,8	0,8	0,8	1,0
O Javna uprava i odbrana/obrana; obavezno/obvezno socijalno osiguranje	8,5	8,6	8,4	8,3	8,3
P Obrazovanje	4,9	4,9	4,9	4,9	5,0
Q Djelatnosti zdravstvene i socijalne zaštite/skrbi	4,6	4,6	4,7	4,7	4,8
R Umjetnost, zabava i rekreacija	0,8	0,8	0,9	0,9	1,0
S Ostale uslužne djelatnosti	1,5	1,4	1,4	1,4	1,4
Ukupno sve djelatnosti	85,3	85,5	85,4	86,0	85,6
UFPIM (-)	3,0	3,2	3,0	3,0	2,9
Bruto dodana vrijednost, bazne/bazične cijene	82,2	82,2	82,4	83,0	82,7
Porezi na proizvode minus subvencije na proizvode (+)	17,8	17,8	17,6	17,0	17,3
Bruto domaći proizvod (BDP) u tržišnim cijenama	100,0	100,0	100,0	100,0	100,0

GROSS VALUE ADDED BY ACTIVITIES AND GROSS DOMESTIC PRODUCT, CURRENT PRICES
STRUCTURE IN %

2015	2016	2017	2018	Section of activity
4,6	4,8	4,1	4,3	<i>Agriculture, forestry and fishing</i>
1,9	1,9	2,0	1,8	<i>Mining and quarrying</i>
12,6	13,2	14,1	14,1	<i>Manufacturing</i>
3,8	3,6	3,2	3,8	<i>Electricity, gas, steam and air conditioning supply</i>
1,1	1,1	1,1	1,1	<i>Water supply; sewerage, waste management and remediation activities</i>
3,6	3,5	3,5	3,5	<i>Construction</i>
14,2	14,5	14,8	14,9	<i>Wholesale and retail trade; repair of motor vehicles and motorcycles</i>
3,9	3,8	4,0	3,8	<i>Transportation and storage</i>
2,2	2,2	2,3	2,2	<i>Accommodation and food service activities</i>
4,5	4,3	4,2	4,1	<i>Information and communication</i>
4,2	4,2	4,3	4,2	<i>Financial and insurance activities</i>
5,3	5,3	5,6	5,5	<i>Real estate activities</i>
4,4	4,3	4,5	4,4	<i>of which: imputed rent</i>
3,1	3,1	2,9	2,9	<i>Professional, scientific and technical activities</i>
1,0	1,0	1,1	1,1	<i>Administrative and support service activities</i>
8,0	7,5	7,2	6,8	<i>Public administration and defence; compulsory social security</i>
4,8	4,6	4,5	4,5	<i>Education</i>
4,7	4,6	4,6	4,7	<i>Human health and social work activities</i>
1,0	1,4	1,5	1,5	<i>Arts, entertainment and recreation</i>
1,3	1,3	1,2	1,2	<i>Other service activities</i>
85,8	85,9	86,0	86,0	Total of activities
2,9	2,9	2,8	2,7	<i>FISIM (-)</i>
82,9	83,0	83,2	83,3	Gross value added, basic prices
17,1	17,0	16,8	16,7	<i>Taxes on products less subsidies on products (+)</i>
100,0	100,0	100,0	100,0	Gross domestic product (GDP) at market prices

**6. BRUTO DODANA VRIJEDNOST PO DJELATNOSTIMA I BRUTO DOMAĆI PROIZVOD, TEKUĆE CIJENE
NOMINALNI INDEKSI**

Prethodna godina = 100

Područje djelatnost	2011	2012	2013	2014
A Poljoprivreda, šumarstvo i ribolov	104,9	88,8	117,0	85,3
B Vađenje ruda i kamena	118,3	102,6	95,0	93,9
C Prerađivačka industrija	102,2	99,6	103,9	102,1
D Proizvodnja i snabdijevanje/opskrba električnom energijom, plinom, parom i klimatizacija	95,1	95,5	117,4	97,1
E Snabdijevanje/opskrba vodom; uklanjanje otpadnih voda, upravljanje otpadom te djelatnosti sanacije okoliša	104,5	104,0	98,4	103,2
F Građevinarstvo	97,0	98,0	97,3	105,4
G Trgovina na veliko i na malo; popravak motornih vozila i motocikala	104,0	104,2	101,5	104,8
H Prijevoz i skladištenje	105,4	103,1	102,4	106,4
I Djelatnosti pružanja smještaja te pripreme i usluživanja hrane (hotelijerstvo i ugostiteljstvo)	99,5	103,0	99,4	100,2
J Informacije i komunikacije	105,3	100,2	101,4	100,1
K Finansijske/Financijske djelatnosti i djelatnosti osiguranja	105,5	96,4	101,9	102,9
L Poslovanje nekretninama <i>od toga: imputirana renta</i>	100,0 <i>100,0</i>	103,7 <i>102,0</i>	105,6 <i>106,0</i>	101,5 <i>100,0</i>
M Stručne, naučne/znanstvene i tehničke djelatnosti	114,4	101,4	98,2	107,7
N Administrativne i pomoćne uslužne djelatnosti	97,5	103,9	105,3	116,5
O Javna uprava i odbrana/obrana; obavezno/obvezno socijalno osiguranje	103,1	98,8	100,8	102,4
P Obrazovanje	102,7	102,0	100,6	104,3
Q Djelatnosti zdravstvene i socijalne zaštite/skrbi	101,5	103,3	102,4	105,2
R Umjetnost, zabava i rekreacija	105,6	106,8	102,0	117,3
S Ostale uslužne djelatnosti	100,3	100,7	96,7	104,3
Ukupno sve djelatnosti	103,1	100,4	102,9	102,1
UFPIM (-)	109,6	93,3	100,6	101,1
Bruto dodana vrijednost, bazne/bazične cijene	102,9	100,7	103,0	102,2
Porezi na proizvode minus subvencije na proizvode (+)	102,7	99,8	98,2	104,6
Bruto domaći proizvod (BDP) u tržišnim cijenama	102,8	100,5	102,2	102,6

GROSS VALUE ADDED BY ACTIVITIES AND GROSS DOMESTIC PRODUCT, CURRENT PRICES
NOMINAL INDICES

Previous year = 100

2015	2016	2017	2018	Section of activity
115,5	108,5	91,0	113,0	<i>Agriculture, forestry and fishing</i>
97,6	107,9	109,8	95,9	<i>Mining and quarrying</i>
109,3	109,7	111,7	107,6	<i>Manufacturing</i>
102,1	100,2	94,4	125,8	<i>Electricity, gas, steam and air conditioning supply</i>
100,6	101,0	108,1	105,1	<i>Water supply; sewerage, waste management and remediation activities</i>
102,6	102,9	102,8	107,2	<i>Construction</i>
105,6	106,3	107,4	108,1	<i>Wholesale and retail trade; repair of motor vehicles and motorcycles</i>
104,8	104,1	109,1	101,5	<i>Transportation and storage</i>
102,4	101,9	110,7	103,4	<i>Accommodation and food service activities</i>
103,2	101,0	102,1	103,7	<i>Information and communication</i>
104,2	105,6	106,6	104,2	<i>Financial and insurance activities</i>
102,7	103,8	110,7	105,7	<i>Real estate activities</i>
99,9	103,4	109,5	105,7	<i>of which: imputed rent</i>
115,7	105,0	97,7	108,3	<i>Professional, scientific and technical activities</i>
107,6	107,2	112,4	108,1	<i>Administrative and support service activities</i>
101,5	97,4	100,8	101,9	<i>Public administration and defence; compulsory social security</i>
101,3	100,1	102,8	106,3	<i>Education</i>
102,8	101,3	104,5	110,9	<i>Human health and social work activities</i>
110,7	139,0	113,3	106,2	<i>Arts, entertainment and recreation</i>
100,2	101,0	101,2	107,5	<i>Other service activities</i>
105,1	104,6	105,3	107,1	Total of activities
104,7	103,9	103,3	101,3	<i>FISIM (-)</i>
105,1	104,7	105,4	107,3	Gross value added, basic prices
103,6	104,1	104,0	105,9	<i>Taxes on products less subsidies on products (+)</i>
104,8	104,6	105,1	107,0	Gross domestic product (GDP) at market prices

7. RAČUN PROIZVODNJE PO DJELATNOSTIMA U 2015. GODINI, TEKUĆE CIJENE
PRODUCTION ACCOUNT BY ACTIVITIES IN 2015, CURRENT PRICES

hilj. KM / 000 KM

Područje djelatnost	Bruto vrijednost proizvodnje Output	Međufazna potrošnja Intermediate consumption	Bruto dodana vrijednost Gross value added	Section of activity
A Poljoprivreda, šumarstvo i ribolov	1.855.876	999.049	856.827	<i>Agriculture, forestry and fishing</i>
B Vađenje ruda i kamena	550.765	201.339	349.426	<i>Mining and quarrying</i>
C Prerađivačka industrija	8.687.733	6.331.056	2.356.677	<i>Manufacturing</i>
D Proizvodnja i snabdijevanje/opskrba električnom energijom, plinom, parom i klimatizacija	1.455.943	752.884	703.059	<i>Electricity, gas, steam and air conditioning supply</i>
E Snabdijevanje/opskrba vodom; uklanjanje otpadnih voda, upravljanje otpadom te djelatnosti sanacije okoliša	404.100	195.519	208.581	<i>Water supply; sewerage, waste management and remediation activities</i>
F Građevinarstvo	1.954.748	1.284.409	670.339	<i>Construction</i>
G Trgovina na veliko i na malo; popravak motornih vozila i motocikala	4.549.029	1.891.385	2.657.644	<i>Wholesale and retail trade; repair of motor vehicles and motorcycles</i>
H Prijevoz i skladištenje	1.462.391	741.471	720.920	<i>Transportation and storage</i>
I Djelatnosti pružanja smještaja te pripreme i usluživanja hrane (hotelijerstvo i ugostiteljstvo)	801.821	383.039	418.782	<i>Accommodation and food service activities</i>
J Informacije i komunikacije	1.350.784	512.080	838.704	<i>Information and communication</i>
K Finansijske/Financijske djelatnosti i djelatnosti osiguranja	1.183.242	400.217	783.025	<i>Financial and insurance activities</i>
L Poslovanje nekretninama <i>od toga: imputirana renta</i>	1.232.372 961.762	236.029 143.444	996.343 818.318	<i>Real estate activities of which: imputed rent</i>
M Stručne, naučne/znanstvene i tehničke djelatnosti	1.122.053	551.503	570.550	<i>Professional, scientific and technical activities</i>
N Administrativne i pomoćne uslužne djelatnosti	318.292	135.955	182.337	<i>Administrative and support service activities</i>
O Javna uprava i odbrana/obrana; obavezno/obvezno socijalno osiguranje	1.939.253	439.130	1.500.123	<i>Public administration and defence; compulsory social security</i>
P Obrazovanje	1.040.464	145.246	895.218	<i>Education</i>
Q Djelatnosti zdravstvene i socijalne zaštite/skrbi	1.197.706	311.607	886.099	<i>Human health and social work activities</i>
R Umjetnost, zabava i rekreacija	698.737	505.765	192.972	<i>Arts, entertainment and recreation</i>
S Ostale uslužne djelatnosti	396.055	147.613	248.442	<i>Other service activities</i>
Ukupno sve djelatnosti	32.201.364	16.165.296	16.036.068	Total of activities
Nefinansijski/Nefinancijski sektor	21.982.885	12.846.289	9.136.596	<i>Non-financial corporations sector</i>
Finansijski/Financijski sektor	1.181.143	399.986	781.157	<i>Financial corporations sector</i>
Sektor države	4.161.723	899.283	3.262.440	<i>General government sector</i>
Sektor domaćinstava/kućanstava	4.645.187	1.899.760	2.745.427	<i>Household sector</i>
NPUSK	230.426	119.978	110.448	<i>NPISH</i>
UFPIM		544.954	-544.954	<i>FISIM</i>
Bruto dodana vrijednost, bazne/bazične cijene	32.201.364	16.710.250	15.491.114	Gross value added, basic prices
Porezi na proizvode minus subvencije na proizvode (+)			3.197.186	<i>Taxes on products less subsidies on products (+)</i>
Bruto domaći proizvod (BDP) u tržišnim cijenama			18.688.300	Gross domestic product (GDP) at market prices

8. RAČUN PROIZVODNJE PO DJELATNOSTIMA U 2016 GODINI, TEKUĆE CIJENE
PRODUCTION ACCOUNT BY ACTIVITIES IN 2016, CURRENT PRICES

hilj. KM / 000 KM

Područje djelatnost	Bruto vrijednost proizvodnje Output	Međufazna potrošnja Intermediate consumption	Bruto dodana vrijednost Gross value added	Section of activity
A Poljoprivreda, šumarstvo i ribolov	1.971.815	1.041.824	929.991	<i>Agriculture, forestry and fishing</i>
B Vađenje ruda i kamena	584.208	207.275	376.933	<i>Mining and quarrying</i>
C Prerađivačka industrija	8.873.305	6.287.236	2.586.069	<i>Manufacturing</i>
D Proizvodnja i snabdijevanje/opskrba električnom energijom, plinom, parom i klimatizacija	1.466.344	761.956	704.388	<i>Electricity, gas, steam and air conditioning supply</i>
E Snabdijevanje/opskrba vodom; uklanjanje otpadnih voda, upravljanje otpadom te djelatnosti sanacije okoliša	394.753	184.037	210.716	<i>Water supply; sewerage, waste management and remediation activities</i>
F Građevinarstvo	2.038.767	1.348.721	690.046	<i>Construction</i>
G Trgovina na veliko i na malo; popravak motornih vozila i motocikala	4.812.831	1.987.523	2.825.308	<i>Wholesale and retail trade; repair of motor vehicles and motorcycles</i>
H Prijevoz i skladištenje	1.480.786	730.005	750.781	<i>Transportation and storage</i>
I Djelatnosti pružanja smještaja te pripreme i usluživanja hrane (hotelijerstvo i ugostiteljstvo)	817.416	390.875	426.541	<i>Accommodation and food service activities</i>
J Informacije i komunikacije	1.368.858	521.376	847.482	<i>Information and communication</i>
K Finansijske/Financijske djelatnosti i djelatnosti osiguranja	1.242.972	416.023	826.949	<i>Financial and insurance activities</i>
L Poslovanje nekretninama <i>od toga: imputirana renta</i>	1.274.400 994.049	240.482 148.259	1.033.918 845.790	<i>Real estate activities of which: imputed rent</i>
M Stručne, naučne/znanstvene i tehničke djelatnosti	1.159.378	560.088	599.290	<i>Professional, scientific and technical activities</i>
N Administrativne i pomoćne uslužne djelatnosti	334.148	138.699	195.449	<i>Administrative and support service activities</i>
O Javna uprava i odbrana/obrana; obavezno/obvezno socijalno osiguranje	1.900.841	439.464	1.461.377	<i>Public administration and defence; compulsory social security</i>
P Obrazovanje	1.039.636	143.449	896.187	<i>Education</i>
Q Djelatnosti zdravstvene i socijalne zaštite/skrbi	1.204.268	306.598	897.670	<i>Human health and social work activities</i>
R Umjetnost, zabava i rekreacija	1.503.292	1.235.045	268.247	<i>Arts, entertainment and recreation</i>
S Ostale uslužne djelatnosti	413.068	162.025	251.043	<i>Other service activities</i>
Ukupno sve djelatnosti	33.881.086	17.102.701	16.778.385	Total of activities
Nefinansijski/Nefinancijski sektor	23.386.049	13.658.250	9.727.799	<i>Non-financial corporations sector</i>
Finansijski/Financijski sektor	1.245.425	417.038	828.387	<i>Financial corporations sector</i>
Sektor države	4.161.403	928.212	3.233.191	<i>General government sector</i>
Sektor domaćinstava/kućanstava	4.803.924	1.954.336	2.849.588	<i>Household sector</i>
NPUSK	284.285	144.865	139.420	<i>NPISH</i>
UFPIM		565.972	-565.972	<i>FISIM</i>
Bruto dodana vrijednost, bazne/bazične cijene	33.881.086	17.668.673	16.212.413	Gross value added, basic prices
Porezi na proizvode minus subvencije na proizvode (+)			3.327.707	<i>Taxes on products less subsidies on products (+)</i>
Bruto domaći proizvod (BDP) u tržišnim cijenama			19.540.120	Gross domestic product (GDP) at market prices

9. RAČUN PROIZVODNJE PO DJELATNOSTIMA U 2017 GODINI, TEKUĆE CIJENE
PRODUCTION ACCOUNT BY ACTIVITIES IN 2017, CURRENT PRICES

hilj. KM / 000 KM

Područje djelatnost	Bruto vrijednost proizvodnje <i>Output</i>	Međufazna potrošnja <i>Intermediate consumption</i>	Bruto dodana vrijednost <i>Gross value added</i>	Section of activity
A Poljoprivreda, šumarstvo i ribolov	1.749.772	948.492	846.280	<i>Agriculture, forestry and fishing</i>
B Vađenje ruda i kamena	631.549	217.845	413.704	<i>Mining and quarrying</i>
C Prerađivačka industrija	10.221.103	7.331.397	2.889.706	<i>Manufacturing</i>
D Proizvodnja i snabdijevanje/opskrba električnom energijom, plinom, parom i klimatizacija	1.452.616	787.392	665.224	<i>Electricity, gas, steam and air conditioning supply</i>
E Snabdijevanje/opskrba vodom; uklanjanje otpadnih voda, upravljanje otpadom te djelatnosti sanacije okoliša	453.954	226.233	227.721	<i>Water supply; sewerage, waste management and remediation activities</i>
F Građevinarstvo	2.095.806	1.386.648	709.158	<i>Construction</i>
G Trgovina na veliko i na malo; popravak motornih vozila i motocikala	5.015.680	1.981.186	3.034.494	<i>Wholesale and retail trade; repair of motor vehicles and motorcycles</i>
H Prijevoz i skladištenje	1.614.157	795.122	819.035	<i>Transportation and storage</i>
I Djelatnosti pružanja smještaja te pripreme i usluživanja hrane (hotelijerstvo i ugostiteljstvo)	900.112	427.832	472.280	<i>Accommodation and food service activities</i>
J Informacije i komunikacije	1.401.167	535.587	865.580	<i>Information and communication</i>
K Finansijske/Financijske djelatnosti i djelatnosti osiguranja	1.318.715	437.237	881.478	<i>Financial and insurance activities</i>
L Poslovanje nekretninama <i>od toga: imputirana renta</i>	1.407.696 1.088.010	263.062 162.273	1.144.634 925.737	<i>Real estate activities</i> <i>of which: imputed rent</i>
M Stručne, naučne/znanstvene i tehničke djelatnosti	1.099.624	513.904	585.720	<i>Professional, scientific and technical activities</i>
N Administrativne i pomoćne uslužne djelatnosti	379.611	159.985	219.626	<i>Administrative and support service activities</i>
O Javna uprava i odbrana/obrana; obavezno/obvezno socijalno osiguranje	1.920.842	448.273	1.472.569	<i>Public administration and defence; compulsory social security</i>
P Obrazovanje	1.067.341	146.346	920.995	<i>Education</i>
Q Djelatnosti zdravstvene i socijalne zaštite/skrbi	1.261.779	323.574	938.205	<i>Human health and social work activities</i>
R Umjetnost, zabava i rekreacija	1.633.132	1.329.272	303.860	<i>Arts, entertainment and recreation</i>
S Ostale uslužne djelatnosti	397.896	143.871	254.025	<i>Other service activities</i>
Ukupno sve djelatnosti	36.067.552	18.403.258	17.664.294	Total of activities
Nefinansijski/Nefinancijski sektor	25.334.727	14.923.138	10.411.589	<i>Non-financial corporations sector</i>
Finansijski/Financijski sektor	1.321.025	438.195	882.830	<i>Financial corporations sector</i>
Sektor države	4.236.795	951.787	3.285.008	<i>General government sector</i>
Sektor domaćinstava/kućanstava	4.891.395	1.956.097	2.935.298	<i>Household sector</i>
NPUSK	283.610	134.041	149.569	<i>NPISH</i>
UFPIM		584.492	-584.492	<i>FISIM</i>
Bruto dodana vrijednost, bazne/bazične cijene	36.067.552	18.987.750	17.079.802	Gross value added, basic prices
Porezi na proizvode minus subvencije na proizvode (+)			3.459.894	<i>Taxes on products less subsidies on products (+)</i>
Bruto domaći proizvod (BDP) u tržišnim cijenama			20.539.696	Gross domestic product (GDP) at market prices

10. RAČUN PROIZVODNJE PO DJELATNOSTIMA U 2018. GODINI, TEKUĆE CIJENE
PRODUCTION ACCOUNT BY ACTIVITIES IN 2018, CURRENT PRICES

hilj. KM / 000 KM

Područje djelatnost	Bruto vrijednost proizvodnje Output	Međufazna potrošnja Intermediate consumption	Bruto dodana vrijednost Gross value added	Section of activity
A Poljoprivreda, šumarstvo i ribolov	2.018.908	1.062.705	956.203	Agriculture, forestry and fishing
B Vađenje ruda i kamena	633.646	236.879	396.767	Mining and quarrying
C Prerađivačka industrija	10.905.848	7.796.788	3.109.060	Manufacturing
D Proizvodnja i snabdijevanje/opskrba	1.604.739	767.960	836.779	Electricity, gas, steam and air conditioning supply
E Snabdijevanje/opskrba vodom; uklanjanje otpadnih voda, upravljanje otpadom te djelatnosti sanacije okoliša	504.574	265.166	239.408	Water supply; sewerage, waste management and remediation activities
F Građevinarstvo	2.299.490	1.539.493	759.997	Construction
G Trgovina na veliko i na malo; popravak motornih vozila i motocikala	5.394.191	2.114.224	3.279.967	Wholesale and retail trade; repair of motor vehicles and motorcycles
H Prijevoz i skladištenje	1.715.515	884.306	831.209	Transportation and storage
I Djelatnosti pružanja smještaja te pripreme i usluživanja hrane (hotelijerstvo i ugostiteljstvo)	932.733	444.459	488.274	Accommodation and food service activities
J Informacije i komunikacije	1.466.931	569.641	897.290	Information and communication
K Finansijske/Financijske djelatnosti i djelatnosti osiguranja	1.370.115	451.790	918.325	Financial and insurance activities
L Poslovanje nekretninama <i>od toga: imputirana renta</i>	1.495.233 1.149.637	285.118 171.465	1.210.115 978.172	Real estate activities of which: imputed rent
M Stručne, naučne/znanstvene i tehničke djelatnosti	1.167.445	532.978	634.467	Professional, scientific and technical activities
N Administrativne i pomoćne uslužne djelatnosti	415.664	178.305	237.359	Administrative and support service activities
O Javna uprava i odbrana/obrana; obavezno/obvezno socijalno osiguranje	1.972.224	472.095	1.500.129	Public administration and defence; compulsory social security
P Obrazovanje	1.131.919	152.489	979.430	Education
Q Djelatnosti zdravstvene i socijalne zaštite/skrbi	1.386.327	346.009	1.040.318	Human health and social work activities
R Umjetnost, zabava i rekreacija ¹⁾	534.536	211.735	322.801	Arts, entertainment and recreation
S Ostale uslužne djelatnosti	435.612	162.567	273.045	Other service activities
Ukupno sve djelatnosti	37.385.650	18.474.707	18.910.943	Total of activities
Nefinansijski/Nefinancijski sektor	25.946.569	14.734.202	11.212.367	Non-financial corporations sector
Finansijski/Financijski sektor	1.370.390	451.234	919.156	Financial corporations sector
Sektor države	4.489.296	1.018.148	3.471.148	General government sector
Sektor domaćinstava/kućanstava	5.257.300	2.114.609	3.142.691	Household sector
NPUSK	322.095	156.514	165.581	NPISH
UFPIM		592.221	-592.221	FISIM
Bruto dodana vrijednost, bazne/bazične cijene	37.385.650	19.066.928	18.318.722	Gross value added, basic prices
Porezi na proizvode minus subvencije na proizvode (+)			3.664.785	Taxes on products less subsidies on products (+)
Bruto domaći proizvod (BDP) u tržišnim cijenama			21.983.507	Gross domestic product (GDP) at market prices

**11. BRUTO DODANA VRIJEDNOST PO DJELATNOSTIMA I BRUTO DOMAĆI PROIZVOD,
U CIJENAMA PRETHODNE GODINE**

Područje djelatnosti	2011	2012	2013	2014
A Poljoprivreda, šumarstvo i ribolov	826.051	729.084	888.709	712.028
B Vađenje ruda i kamena	378.732	384.966	381.849	368.134
C Prerađivačka industrija	1.970.700	2.041.008	2.131.603	2.188.804
D Proizvodnja i snabdijevanje/opskrba električnom energijom, plinom, parom i klimatizacija	615.846	557.652	717.414	649.432
E Snabdijevanje/opskrba vodom; uklanjanje otpadnih voda, upravljanje otpadom te djelatnosti sanacije okoliša	191.738	201.871	198.472	207.637
F Građevinarstvo	645.023	643.908	620.384	646.230
G Trgovina na veliko i na malo; popravak motornih vozila i motocikala	2.234.238	2.306.279	2.382.314	2.491.345
H Prijevoz i skladištenje	608.439	595.171	659.559	701.433
I Djelatnosti pružanja smještaja te pripreme i usluživanja hrane (hotelijerstvo i ugostiteljstvo)	395.264	402.165	401.976	407.834
J Informacije i komunikacije	779.867	811.954	808.287	805.116
K Finansijske/Financijske djelatnosti i djelatnosti osiguranja	720.122	752.376	732.731	755.224
L Poslovanje nekretninama <i>od toga: imputirana renta</i>	870.645 757.769	886.537 757.166	907.746 772.416	971.488 819.190
M Stručne, naučne/znanstvene i tehničke djelatnosti	448.333	454.907	458.608	501.674
N Administrativne i pomoćne uslužne djelatnosti	130.456	134.226	145.426	171.532
O Javna uprava i odbrana/obrana; obavezno/obvezno socijalno osiguranje	1.400.056	1.452.703	1.430.816	1.463.459
P Obrazovanje	810.037	835.449	839.439	866.861
Q Djelatnosti zdravstvene i socijalne zaštite/skrbi	769.273	783.965	811.840	851.042
R Umjetnost, zabava i rekreacija	135.316	140.299	147.519	174.295
S Ostale uslužne djelatnosti	242.758	240.867	237.905	248.337
Ukupno sve djelatnosti	14.172.894	14.355.387	14.902.597	15.181.905
UFPIM (-)	529.437	549.920	522.352	540.509
Bruto dodana vrijednost, bazne/bazične cijene	13.643.457	13.805.467	14.380.245	14.641.396
Porezi na proizvode minus subvencije na proizvode (+)	2.951.491	2.983.175	3.082.029	2.992.178
Bruto domaći proizvod (BDP) u tržišnim cijenama	16.594.948	16.788.642	17.462.274	17.633.574

GROSS VALUE ADDED BY ACTIVITIES AND GROSS DOMESTIC PRODUCT,
AT PREVIOUS YEAR PRICES

hilj. KM / 000 KM

2015	2016	2017	2018	Section of activity
822.870	933.151	831.224	957.985	Agriculture, forestry and fishing
338.972	369.911	412.911	399.402	Mining and quarrying
2.303.128	2.510.608	2.805.646	3.000.243	Manufacturing
683.720	705.106	684.731	741.373	Electricity, gas, steam and air conditioning supply
207.598	206.393	223.149	236.080	Water supply; sewerage, waste management and remediation activities
666.124	674.246	693.251	727.381	Construction
2.599.774	2.793.187	2.973.387	3.209.490	Wholesale and retail trade; repair of motor vehicles and motorcycles
724.170	755.320	805.101	826.216	Transportation and storage
417.784	426.112	466.254	486.389	Accommodation and food service activities
829.319	845.426	861.647	901.289	Information and communication
777.774	834.630	889.092	938.983	Financial and insurance activities
986.868	1.000.679	1.035.331	1.143.326	Real estate activities
818.318	817.188	844.035	924.286	of which: imputed rent
545.718	584.283	580.504	626.448	Professional, scientific and technical activities
176.067	189.248	215.935	233.756	Administrative and support service activities
1.484.612	1.461.713	1.465.016	1.467.375	Public administration and defence; compulsory social security
883.970	896.174	915.057	930.598	Education
872.179	893.531	929.150	949.356	Human health and social work activities
187.503	202.978	296.009	310.750	Arts, entertainment and recreation
236.961	245.870	253.065	267.864	Other service activities
15.745.111	16.528.566	17.336.460	18.354.304	Total of activities
548.837	580.545	599.114	627.934	FISIM (-)
15.196.274	15.948.021	16.737.346	17.726.370	Gross value added, basic prices
3.180.807	3.291.486	3.435.453	3.590.871	Taxes on products less subsidies on products (+)
18.377.081	19.239.507	20.172.799	21.317.241	Gross domestic product (GDP) at market prices

**12. BRUTO DODANA VRIJEDNOST PO DJELATNOSTIMA I BRUTO DOMAĆI PROIZVOD,
GODIŠNJE STOPE REALNOG RASTA, % (PROMJENE U ODNOSU NA PRETHODNU GODINU)**

Područje djelatnosti	2011	2012	2013	2014
A Poljoprivreda, šumarstvo i ribolov	3,5	-12,9	19,6	-18,2
B Vađenje ruda i kamena	14,6	-1,5	-4,8	-3,4
C Prerađivačka industrija	-1,4	0,0	4,8	3,7
D Proizvodnja i snabdijevanje/opskrba električnom energijom, plinom, parom i klimatizacija	-7,4	-11,8	18,8	-8,4
E Snabdijevanje/opskrba vodom; uklanjanje otpadnih voda, upravljanje otpadom te djelatnosti sanacije okoliša	2,0	2,8	-2,9	3,3
F Građevinarstvo	-3,8	-1,0	-2,7	4,2
G Trgovina na veliko i na malo; popravak motornih vozila i motocikala	2,3	1,5	0,7	3,8
H Prijevoz i skladištenje	4,7	-2,8	4,5	8,5
I Djelatnosti pružanja smještaja te pripreme i usluživanja hrane (hotelijerstvo i ugostiteljstvo)	-1,3	0,9	-2,1	0,0
J Informacije i komunikacije	2,9	1,7	1,0	-0,8
K Finansijske/Financijske djelatnosti i djelatnosti osiguranja	2,3	1,3	2,3	3,4
L Poslovanje nekretninama <i>od toga: imputirana renta</i>	-0,3 <i>0,0</i>	1,5 <i>-0,1</i>	0,3 <i>0,0</i>	1,6 <i>0,0</i>
M Stručne, naučne/znanstvene i tehničke djelatnosti	11,5	-1,1	-1,7	9,5
N Administrativne i pomoćne uslužne djelatnosti	-4,4	0,9	5,2	17,9
O Javna uprava i odbrana/obrana; obavezno/obvezno socijalno osiguranje	-0,3	0,4	0,1	1,5
P Obrazovanje	0,8	1,2	-0,3	2,3
Q Djelatnosti zdravstvene i socijalne zaštite/skrbi	0,8	1,2	1,4	3,9
R Umjetnost, zabava i rekreacija	4,7	2,8	1,2	17,2
S Ostale uslužne djelatnosti	-0,3	-1,3	-3,2	4,4
Ukupno sve djelatnosti	1,0	-0,8	2,6	1,6
UFPIIM (-)	5,7	0,3	2,1	4,9
Bruto dodana vrijednost, bazne/bazične cijene	0,8	-0,8	2,6	1,5
Porezi na proizvode minus subvencije na proizvode (+)	0,8	-0,8	2,6	1,5
Bruto domaći proizvod (BDP) u tržišnim cijenama	0,8	-0,8	2,6	1,5

GROSS VALUE ADDED BY ACTIVITIES AND GROSS DOMESTIC PRODUCT,
ANNUAL REAL GROWTH RATES, % (CHANGES COMPARED WITH THE PREVIOUS YEAR)

2015	2016	2017	2018	Section of activity
10,9	8,9	-10,6	13,2	Agriculture, forestry and fishing
-5,3	5,9	9,5	-3,5	Mining and quarrying
6,8	6,5	8,5	3,8	Manufacturing
-0,7	0,3	-2,8	11,4	Electricity, gas, steam and air conditioning supply
0,1	-1,0	5,9	3,7	Water supply; sewerage, waste management and remediation activities
1,9	0,6	0,5	2,6	Construction
3,3	5,1	5,2	5,8	Wholesale and retail trade; repair of motor vehicles and motorcycles
5,3	4,8	7,2	0,9	Transportation and storage
2,2	1,8	9,3	3,0	Accommodation and food service activities
2,1	0,8	1,7	4,1	Information and communication
3,5	6,6	7,5	6,5	Financial and insurance activities
1,7	0,4	0,1	-0,1	Real estate activities
-0,1	-0,1	-0,2	-0,2	of which: imputed rent
10,6	2,4	-3,1	7,0	Professional, scientific and technical activities
3,9	3,8	10,5	6,4	Administrative and support service activities
0,5	-2,6	0,2	-0,4	Public administration and defence; compulsory social security
0,1	0,1	2,1	1,0	Education
1,2	0,8	3,5	1,2	Human health and social work activities
7,6	5,2	10,3	2,3	Arts, entertainment and recreation
-4,4	-1,0	0,8	5,4	Other service activities
3,2	3,1	3,3	3,9	Total of activities
5,4	6,5	5,9	7,4	FISIM (-)
3,1	2,9	3,2	3,8	Gross value added, basic prices
3,1	2,9	3,2	3,8	Taxes on products less subsidies on products (+)
3,1	2,9	3,2	3,8	Gross domestic product (GDP) at market prices

**13. BRUTO DODANA VRIJEDNOST PO DJELATNOSTIMA I BRUTO DOMAĆI PROIZVOD,
LANČANO POVEZANE VRIJEDNOSTI U CIJENAMA 2015**

Područje djelatnosti	2010	2011	2012	2013	2014
A Poljoprivreda, šumarstvo i ribolov	875.953	906.582	789.489	943.903	772.463
B Vađenje ruda i kamena	355.511	407.552	401.481	382.174	369.088
C Prerađivačka industrija	2.059.985	2.032.009	2.031.145	2.129.456	2.207.231
D Proizvodnja i snabdijevanje/opskrba električnom energijom, plinom, parom i klimatizacija	797.470	738.442	650.951	773.221	708.243
E Snabdijevanje/opskrba vodom; uklanjanje otpadnih voda, upravljanje otpadom te djelatnosti sanacije okoliša	197.967	201.902	207.500	201.569	208.276
F Građevinarstvo	680.866	655.112	648.416	631.013	657.701
G Trgovina na veliko i na malo; popravak motornih vozila i motocikala	2.372.901	2.426.364	2.463.113	2.479.623	2.573.046
H Prijevoz i skladištenje	593.415	621.521	604.042	631.151	684.882
I Djelatnosti pružanja smještaja te pripreme i usluživanja hrane (hotelijerstvo i ugostiteljstvo)	420.460	414.933	418.670	409.877	409.746
J Informacije i komunikacije	783.461	806.017	819.649	828.186	821.777
K Finansijske/Financijske djelatnosti i djelatnosti osiguranja	690.919	706.505	715.442	731.630	756.479
L Poslovanje nekretninama	949.425	946.889	961.498	964.292	979.877
<i>od toga: imputirana renta</i>	<i>820.079</i>	<i>820.169</i>	<i>819.516</i>	<i>819.147</i>	<i>819.190</i>
M Stručne, naučne/znanstvene i tehničke djelatnosti	435.101	484.981	479.499	471.139	515.773
N Administrativne i pomoćne uslužne djelatnosti	146.540	140.119	141.417	148.821	175.485
O Javna uprava i odbrana/obrana; obavezno/obvezno socijalno osiguranje	1.469.033	1.465.094	1.470.261	1.471.011	1.492.672
P Obrazovanje	859.315	865.904	876.544	874.183	894.550
Q Djelatnosti zdravstvene i socijalne zaštite/skrbi	814.598	821.256	831.162	843.089	875.711
R Umjetnost, zabava i rekreacija	140.439	147.067	151.164	153.017	179.399
S Ostale uslužne djelatnosti	261.585	260.763	257.260	248.977	260.011
Ukupno sve djelatnosti	14.880.371	15.028.021	14.910.973	15.301.830	15.544.523
UFPIIM (-)	455.338	481.490	482.739	492.653	517.019
Bruto dodana vrijednost, bazne/bazične cijene	14.430.879	14.548.702	14.429.436	14.810.662	15.027.804
Porezi na proizvode minus subvencije na proizvode (+)	2.978.365	3.002.683	2.978.068	3.056.749	3.101.564
Bruto domaći proizvod (BDP) u tržišnim cijenama	17.409.244	17.551.385	17.407.504	17.867.410	18.129.368

GROSS VALUE ADDED BY ACTIVITIES AND GROSS DOMESTIC PRODUCT,
CHAIN LINKED AT PRICES OF 2015

hilj. KM / 000 KM

2015	2016	2017	2018	Section of activity
856.827	933.151	834.048	944.139	<i>Agriculture, forestry and fishing</i>
349.426	369.911	405.219	391.210	<i>Mining and quarrying</i>
2.356.677	2.510.608	2.723.778	2.827.968	<i>Manufacturing</i>
703.059	705.106	685.429	763.891	<i>Electricity, gas, steam and air conditioning supply</i>
208.581	206.393	218.571	226.594	<i>Water supply; sewerage, waste management and remediation activities</i>
670.339	674.246	677.378	694.784	<i>Construction</i>
2.657.644	2.793.187	2.939.582	3.109.105	<i>Wholesale and retail trade; repair of motor vehicles and motorcycles</i>
720.920	755.320	809.968	817.070	<i>Transportation and storage</i>
418.782	426.112	465.785	479.700	<i>Accommodation and food service activities</i>
838.704	845.426	859.557	895.017	<i>Information and communication</i>
783.025	834.630	897.350	955.891	<i>Financial and insurance activities</i>
996.343	1.000.679	1.002.047	1.000.902	<i>Real estate activities</i>
818.318	817.188	815.492	814.214	<i>of which: imputed rent</i>
570.550	584.283	565.967	605.322	<i>Professional, scientific and technical activities</i>
182.337	189.248	209.084	222.536	<i>Administrative and support service activities</i>
1.500.123	1.461.713	1.465.353	1.460.184	<i>Public administration and defence; compulsory social security</i>
895.218	896.174	915.044	924.585	<i>Education</i>
886.099	893.531	924.866	935.858	<i>Human health and social work activities</i>
192.972	202.978	223.985	229.064	<i>Arts, entertainment and recreation</i>
248.442	245.870	247.850	261.353	<i>Other service activities</i>
16.036.068	16.528.566	17.078.332	17.745.453	Total of activities
544.954	580.545	614.540	660.216	<i>FISIM (-)</i>
15.491.114	15.948.021	16.464.393	17.087.665	Gross value added, basic prices
3.197.186	3.291.486	3.398.059	3.526.695	<i>Taxes on products less subsidies on products (+)</i>
18.688.300	19.239.507	19.862.453	20.614.360	Gross domestic product (GDP)

14. BRUTO DOMAĆI PROIZVOD I DOHODOVNE KOMPONENTE, TEKUĆE CIJENE

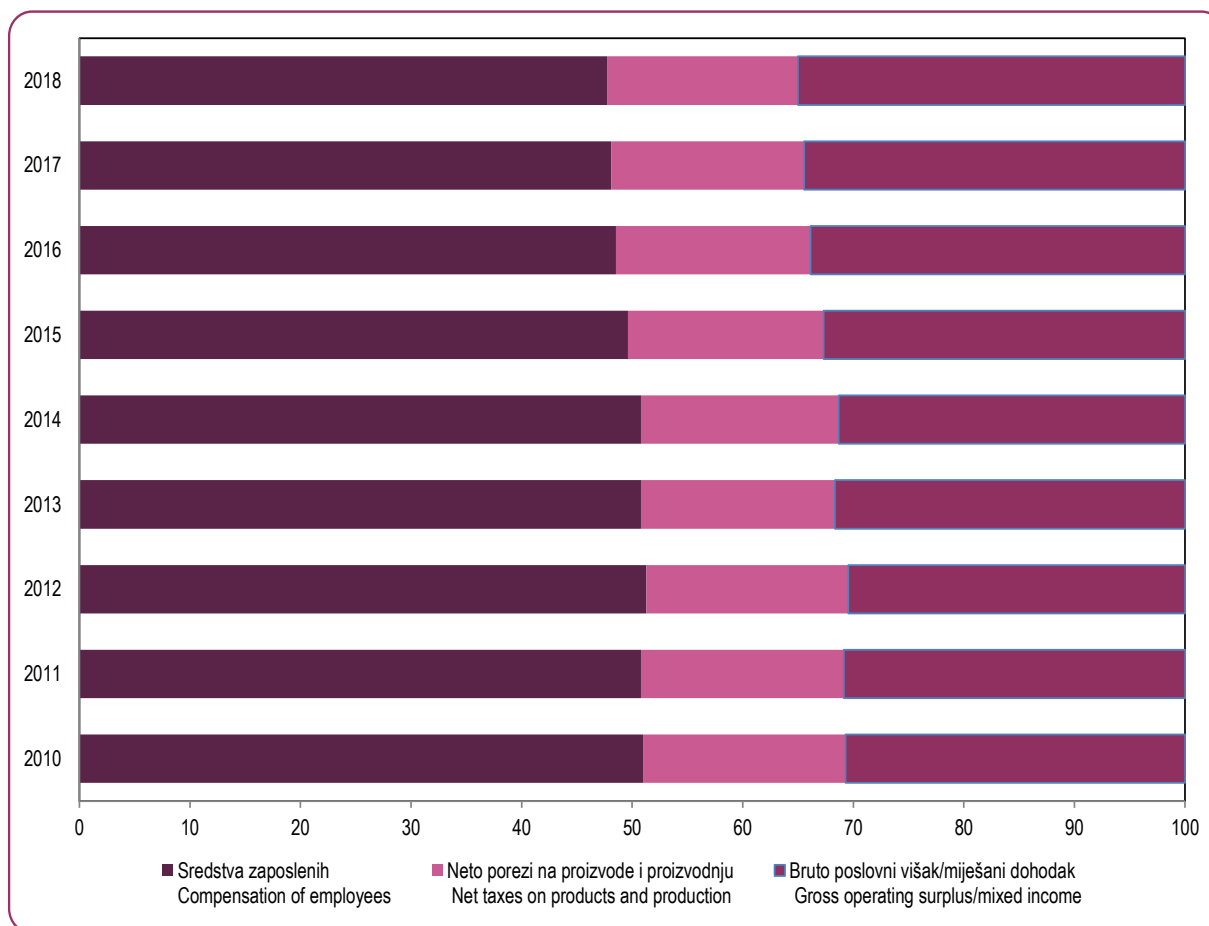
GROSS DOMESTIC PRODUCT AND INCOME COMPONENTS, CURRENT PRICES

hilj. KM / 000 KM

	Bruto domaći proizvod <i>Gross domestic product</i>	Sredstva zaposlenih <i>Compensation of employees</i>	Neto porezi na proizvode i proizvodnju <i>Net taxes on products and production</i>	Bruto poslovni višak/miješani dohodak <i>Gross operating surplus/mixed income</i>	Potrošnja fiksnog kapitala <i>Consumption of fixed capital</i>	Neto poslovni višak/miješani dohodak <i>Net operating surplus/mixed income</i>
2010	16.460.553	8.390.779	3.017.083	5.052.691	2.468.076	2.584.615
2011	16.927.408	8.598.126	3.106.442	5.222.840	2.499.855	2.722.985
2012	17.012.796	8.725.764	3.107.642	5.179.390	2.514.755	2.664.635
2013	17.378.780	8.827.250	3.051.923	5.499.607	2.591.483	2.908.124
2014	17.827.457	9.055.379	3.189.156	5.582.922	2.600.169	2.982.753
2015	18.688.300	9.269.393	3.309.776	6.109.131	2.681.370	3.427.761
2016	19.540.120	9.482.775	3.437.572	6.619.773	2.753.367	3.866.406
2017	20.539.696	9.879.171	3.584.568	7.075.957	2.845.574	4.230.383
2018	21.983.507	10.494.742	3.795.014	7.693.751	2.973.175	4.720.576
			Struktura, % <i>Structure, %</i>			
2010	100,00	50,98	18,33	30,70	14,99	15,70
2011	100,00	50,79	18,35	30,85	14,76	16,09
2012	100,00	51,29	18,27	30,44	14,78	15,66
2013	100,00	50,79	17,56	31,65	14,91	16,73
2014	100,00	50,79	17,89	31,32	14,59	16,73
2015	100,00	49,60	17,71	32,69	14,35	18,34
2016	100,00	48,53	17,59	33,88	14,09	19,79
2017	100,00	48,10	17,45	34,45	13,85	20,60
2018	100,00	47,74	17,26	35,00	13,52	21,47

14.1 Bruto domaći proizvod, dohodovne komponente, strukture, %

Gross domestic product, income components, structure, %



15. RAČUN STVARANJA DOHOTKA U 2015. GODINI, TEKUĆE CIJENE
GENERATION OF INCOME ACCOUNT IN 2015, CURRENT PRICES

hilj. KM / 000 KM

Područje djelatnosti	Bruto dodana vrijednost <i>Gross value added</i>	Sredstva zaposlenih <i>Compensation of employees</i>	Neto ostali porezi na proizvodnju <i>Net other taxes on production</i>	Bruto poslovni višak/miješani dohodak <i>Gross operating surplus/mixed income</i>	Potrošnja fiksnog kapitala <i>Consumption of fixed capital</i>	Neto poslovni višak/miješani dohodak <i>Net operating surplus/mixed income</i>	Section of activity
A Poljoprivreda, šumarstvo i ribolov	856.827	128.647	1.526	726.654	68.659	657.995	<i>Agriculture, forestry and fishing</i>
B Vađenje ruda i kamena	349.426	340.883	3.511	5.032	71.034	-66.002	<i>Mining and quarrying</i>
C Prerađivačka industrija	2.356.677	1.299.892	22.751	1.034.034	476.063	557.971	<i>Manufacturing</i>
D Proizvodnja i snabdijevanje/opskrba električnom energ., plinom, parom i klimatizacija	703.059	344.534	5.966	352.559	278.232	74.327	<i>Electricity, gas, steam and air conditioning supply</i>
E Snabdijevanje/opskrba vodom; uklanjanje otpadnih voda, upravljanje otpadom te djelatnosti sanacije okoliša	208.581	171.056	1.925	35.600	42.944	-7.344	<i>Water supply; sewerage, waste management and remediation activities</i>
F Građevinarstvo	670.339	364.222	5.549	300.568	94.934	205.634	<i>Construction</i>
G Trgovina na veliko i na malo; popravak motornih vozila i motocikala	2.657.644	1.355.641	25.100	1.276.903	327.490	949.413	<i>Wholesale and retail trade; repair of motor vehicles and motorcycles</i>
H Prijevoz i skladištenje	720.920	421.020	6.659	293.241	132.212	161.029	<i>Transportation and storage</i>
I Djelatnosti pružanja smještaja te pripreme i usluživanja hrane (hotelijerstvo i ugostiteljstvo)	418.782	233.976	3.564	181.242	98.928	82.314	<i>Accommodation and food service activities</i>
J Informacije i komunikacije	838.704	407.387	8.037	423.280	234.554	188.726	<i>Information and communication</i>
K Finansijske/Financijske djelatnosti i djelatnosti osiguranja	783.025	407.290	7.587	368.148	74.857	293.291	<i>Financial and insurance activities</i>
L Poslovanje nekretninama <i>od toga: imputirana renta</i>	996.343 <i>818.318</i>	56.800 <i>-</i>	1.156 <i>-</i>	938.387 <i>818.318</i>	424.328 <i>355.559</i>	514.059 <i>462.759</i>	<i>Real estate activities of which: imputed rent</i>
M Stručne, naučne/znanstvene i tehničke djelatnosti	570.550	310.802	4.501	255.247	100.055	155.192	<i>Professional, scientific and technical activities</i>
N Administrativne i pomoćne uslužne djelatnosti	182.337	134.448	1.567	46.322	15.627	30.695	<i>Administrative and support service activities</i>
O Javna uprava i odbrana/obrana; obavezno/obvezno socijalno osiguranje	1.500.123	1.413.418	3.602	83.103	83.108	-5	<i>Public administration and defence; compulsory social security</i>
P Obrazovanje	895.218	819.669	2.663	72.886	45.305	27.581	<i>Education</i>
Q Djelatnosti zdravstvene i socijalne zaštite/skrbi	886.099	778.707	4.562	102.830	78.959	23.871	<i>Human health and social work activities</i>
R Umjetnost, zabava i rekreacija	192.972	120.659	1.126	71.187	18.124	53.063	<i>Arts, entertainment and recreation</i>
S Ostale uslužne djelatnosti	248.442	160.342	1.238	86.862	15.957	70.905	<i>Other service activities</i>
Ukupno sve djelatnosti	16.036.068	9.269.393	112.590	6.654.085	2.681.370	3.972.715	Total of activities
UFPIIM (-)	544.954			544.954		544.954	<i>FISIM (-)</i>
Bruto dodana vrijednost, bazne/bazične cijene	15.491.114	9.269.393	112.590	6.109.131	2.681.370	3.427.761	Gross value added, basic prices
Porezi na proizvode minus subvencije na proizvode (+)	3.197.186						<i>Taxes on products less subsidies on products (+)</i>
Bruto domaći proizvod (BDP) u tržišnim cijenama	18.688.300						Gross domestic product (GDP) at market prices

16. RAČUN STVARANJA DOHOTKA U 2016. GODINI, TEKUĆE CIJENE
GENERATION OF INCOME ACCOUNT IN 2016, CURRENT PRICES

hilj. KM / 000 KM

Područje djelatnosti	Bruto dodana vrijednost <i>Gross value added</i>	Sredstva zaposlenih <i>Compensation of employees</i>	Neto ostali porezi na proizvodnju <i>Net other taxes on production</i>	Bruto poslovni višak/miješani dohodak <i>Gross operating surplus/mixed income</i>	Potrošnja fiksnog kapitala <i>Consumption of fixed capital</i>	Neto poslovni višak/miješani dohodak <i>Net operating surplus/mixed income</i>	Section of activity
A Poljoprivreda, šumarstvo i ribolov	929.991	135.607	945	793.439	74.675	718.764	Agriculture, forestry and fishing
B Vađenje ruda i kamena	376.933	330.370	3.427	43.136	70.747	-27.611	Mining and quarrying
C Prerađivačka industrija	2.586.069	1.392.626	22.976	1.170.467	503.082	667.385	Manufacturing
D Proizvodnja i snabdijevanje/opskrba električnom energ., plinom, parom i klimatizacija	704.388	338.357	5.805	360.226	280.262	79.964	Electricity, gas, steam and air conditioning supply
E Snabdijevanje/opskrba vodom; uklanjanje otpadnih voda, upravljanje otpadom te djelatnosti sanacije okoliša	210.716	171.252	1.880	37.584	43.038	-5.454	Water supply; sewerage, waste management and remediation activities
F Građevinarstvo	690.046	376.907	5.168	307.971	95.118	212.853	Construction
G Trgovina na veliko i na malo; popravak motornih vozila i motocikala	2.825.308	1.413.723	24.437	1.387.148	336.730	1.050.418	Wholesale and retail trade; repair of motor vehicles and motorcycles
H Prijevoz i skladištenje	750.781	449.791	6.261	294.729	137.997	156.732	Transportation and storage
I Djelatnosti pružanja smještaja te pripreme i usluživanja hrane (hotelijerstvo i ugostiteljstvo)	426.541	242.467	3.740	180.334	99.038	81.296	Accommodation and food service activities
J Informacije i komunikacije	847.482	425.229	7.289	414.964	240.052	174.912	Information and communication
K Finansijske/Financijske djelatnosti i djelatnosti osiguranja	826.949	407.649	7.076	412.224	71.231	340.993	Financial and insurance activities
L Poslovanje nekretninama <i>od toga: imputirana renta</i>	1.033.918 845.790	57.627 -	1.010 -	975.281 845.790	436.212 367.496	539.069 478.294	Real estate activities of which: imputed rent
M Stručne, naučne/znanstvene i tehničke djelatnosti	599.290	326.432	4.325	268.533	99.033	169.500	Professional, scientific and technical activities
N Administrativne i pomoćne uslužne djelatnosti	195.449	143.616	1.565	50.268	16.502	33.766	Administrative and support service activities
O Javna uprava i odbrana/obrana; obavezno/obvezno socijalno osiguranje	1.461.377	1.376.746	3.480	81.151	81.151	0	Public administration and defence; compulsory social security
P Obrazovanje	896.187	815.518	2.687	77.982	45.109	32.873	Education
Q Djelatnosti zdravstvene i socijalne zaštite/skrbi	897.670	781.618	4.518	111.534	84.377	27.157	Human health and social work activities
R Umjetnost, zabava i rekreacija	268.247	136.146	1.956	130.145	21.919	108.226	Arts, entertainment and recreation
S Ostale uslužne djelatnosti	251.043	161.094	1.320	88.629	17.094	71.535	Other service activities
Ukupno sve djelatnosti	16.778.385	9.482.775	109.865	7.185.745	2.753.367	4.432.378	Total of activities
UFPIM (-)	565.972			565.972		565.972	FISIM (-)
Bruto dodana vrijednost, bazne/bazične cijene	16.212.413	9.482.775	109.865	6.619.773	2.753.367	3.866.406	Gross value added, basic prices
Porezi na proizvode minus subvencije na proizvode (+)	3.327.707						Taxes on products less subsidies on products (+)
Bruto domaći proizvod (BDP) u tržišnim cijenama	19.540.120						Gross domestic product (GDP) at market prices

17. RAČUN STVARANJA DOHOTKA U 2017. GODINI, TEKUĆE CIJENE
GENERATION OF INCOME ACCOUNT IN 2017, CURRENT PRICES

hilj. KM / 000 KM

Područje djelatnosti	Bruto dodana vrijednost <i>Gross value added</i>	Sredstva zaposlenih <i>Compensation of employees</i>	Neto ostali porezi na proizvodnju <i>Net other taxes on production</i>	Bruto poslovni višak/miješani dohodak <i>Gross operating surplus/ mixed income</i>	Potrošnja fiksnog kapitala <i>Consumption of fixed capital</i>	Neto poslovni višak/miješani dohodak <i>Net operating surplus/ mixed income</i>	Section of activity
A Poljoprivreda, šumarstvo i ribolov	846.280	138.093	1.345	706.842	71.044	635.798	<i>Agriculture, forestry and fishing</i>
B Vađenje ruda i kamena	413.704	329.392	4.047	80.265	73.826	6.439	<i>Mining and quarrying</i>
C Prerađivačka industrija	2.889.706	1.533.311	27.363	1.329.032	525.981	803.051	<i>Manufacturing</i>
D Proizvodnja i snabdijevanje/opskrba električnom energ., plinom, parom i klimatizacija	665.224	339.133	5.790	320.301	260.991	59.310	<i>Electricity, gas, steam and air conditioning supply</i>
E Snabdijevanje/opskrba vodom; uklanjanje otpadnih voda, upravljanje otpadom te djelatnosti sanacije okoliša	227.721	178.317	2.183	47.221	43.204	4.017	<i>Water supply; sewerage, waste management and remediation activities</i>
F Građevinarstvo	709.158	381.898	5.713	321.547	97.530	224.017	<i>Construction</i>
G Trgovina na veliko i na malo; popravak motornih vozila i motocikala	3.034.494	1.470.091	28.052	1.536.351	379.458	1.156.893	<i>Wholesale and retail trade; repair of motor vehicles and motorcycles</i>
H Prijevoz i skladištenje	819.035	478.060	6.964	334.011	165.388	168.623	<i>Transportation and storage</i>
I Djelatnosti pružanja smještaja te pripreme i usluživanja hrane (hotelijerstvo i ugostiteljstvo)	472.280	259.134	4.202	208.944	105.217	103.727	<i>Accommodation and food service activities</i>
J Informacije i komunikacije	865.580	433.338	7.951	424.291	245.087	179.204	<i>Information and communication</i>
K Finansijske/Financijske djelatnosti i djelatnosti osiguranja	881.478	422.223	8.041	451.214	64.778	386.436	<i>Financial and insurance activities</i>
L Poslovanje nekretninama <i>od toga: imputirana renta</i>	1.144.634 925.737	61.633 -	1.423 -	1.081.578 925.737	476.078 402.233	605.500 523.504	<i>Real estate activities of which: imputed rent</i>
M Stručne, naučne/znanstvene i tehničke djelatnosti	585.720	346.493	4.876	234.351	67.044	167.307	<i>Professional, scientific and technical activities</i>
N Administrativne i pomoćne uslužne djelatnosti	219.626	155.189	1.829	62.608	17.760	44.848	<i>Administrative and support service activities</i>
O Javna uprava i odbrana/obrana; obavezno/obvezno socijalno osiguranje	1.472.569	1.386.507	3.513	82.549	81.592	957	<i>Public administration and defence; compulsory social security</i>
P Obrazovanje	920.995	843.486	2.763	74.746	46.849	27.897	<i>Education</i>
Q Djelatnosti zdravstvene i socijalne zaštite/skrbi	938.205	814.976	5.005	118.224	85.435	32.789	<i>Human health and social work activities</i>
R Umjetnost, zabava i rekreacija	303.860	147.760	2.379	153.721	22.196	131.525	<i>Arts, entertainment and recreation</i>
S Ostale uslužne djelatnosti	254.025	160.137	1.235	92.653	16.116	76.537	<i>Other service activities</i>
Ukupno sve djelatnosti	17.664.294	9.879.171	124.674	7.660.449	2.845.574	4.814.875	Total of activities
UFPIIM (-)	584.492			584.492		584.492	<i>FISIM (-)</i>
Bruto dodana vrijednost, bazne/bazične cijene	17.079.802	9.879.171	124.674	7.075.957	2.845.574	4.230.383	Gross value added, basic prices
Porezi na proizvode minus subvencije na proizvode (+)	3.459.894						<i>Taxes on products less subsidies on products (+)</i>
Bruto domaći proizvod (BDP) u tržišnim cijenama	20.539.696						Gross domestic product (GDP) at market prices

18. RAČUN STVARANJA DOHOTKA U 2018. GODINI, TEKUĆE CIJENE
 GENERATION OF INCOME ACCOUNT IN 2018, CURRENT PRICES

hilj. KM / 000 KM

Područje djelatnosti	Bruto dodana vrijednost <i>Gross value added</i>	Sredstva zaposlenih <i>Compensation of employees</i>	Neto ostali porezi na proizvodnju <i>Net other taxes on production</i>	Bruto poslovni višak/miješani dohodak <i>Gross operating surplus/ mixed income</i>	Potrošnja fiksnog kapitala <i>Consumption of fixed capital</i>	Neto poslovni višak/miješani dohodak <i>Net operating surplus/ mixed income</i>	Section of activity
A Poljoprivreda, šumarstvo i ribolov	956.203	146.824	1.022	808.357	79.932	728.425	<i>Agriculture, forestry and fishing</i>
B Vađenje ruda i kamena	396.767	342.133	3.817	50.817	77.232	-26.415	<i>Mining and quarrying</i>
C Prerađivačka industrija	3.109.060	1.671.719	29.004	1.408.337	548.838	859.499	<i>Manufacturing</i>
D Proizvodnja i snabdijevanje/opskrba električnom energ., plinom, parom i klimatizacija	836.779	347.568	7.367	481.844	269.604	212.240	<i>Electricity, gas, steam and air conditioning supply</i>
E Snabdijevanje/opskrba vodom; uklanjanje otpadnih voda, upravljanje otpadom te djelatnosti sanacije okoliša	239.408	191.225	2.259	45.924	46.157	-233	<i>Water supply; sewerage, waste management and remediation activities</i>
F Građevinarstvo	759.997	410.333	5.996	343.668	104.422	239.246	<i>Construction</i>
G Trgovina na veliko i na malo; popravak motornih vozila i motocikala	3.279.967	1.566.395	29.745	1.683.827	389.235	1.294.592	<i>Wholesale and retail trade; repair of motor vehicles and motorcycles</i>
H Prijevoz i skladištenje	831.209	495.661	6.926	328.622	172.513	156.109	<i>Transportation and storage</i>
I Djelatnosti pružanja smještaja te pripreme i usluživanja hrane (hotelijerstvo i ugostiteljstvo)	488.274	268.882	4.214	215.178	110.399	104.779	<i>Accommodation and food service activities</i>
J Informacije i komunikacije	897.290	462.531	8.112	426.647	246.472	180.175	<i>Information and communication</i>
K Finansijske/Financijske djelatnosti i djelatnosti osiguranja	918.325	444.588	8.137	465.600	67.971	397.629	<i>Financial and insurance activities</i>
L Poslovanje nekretninama <i>od toga: imputirana renta</i>	1.210.115 978.172	61.544 -	1.451 -	1.147.120 978.172	512.150 425.016	634.970 553.156	<i>Real estate activities of which: imputed rent</i>
M Stručne, naučne/znanstvene i tehničke djelatnosti	634.467	362.862	5.404	266.201	69.196	197.005	<i>Professional, scientific and technical activities</i>
N Administrativne i pomoćne uslužne djelatnosti	237.359	167.738	1.957	67.664	22.750	44.914	<i>Administrative and support service activities</i>
O Javna uprava i odbrana/obrana; obavezno/obvezno socijalno osiguranje	1.500.129	1.414.284	2.556	83.289	83.289	0	<i>Public administration and defence; compulsory social security</i>
P Obrazovanje	979.430	893.991	3.004	82.435	49.832	32.603	<i>Education</i>
Q Djelatnosti zdravstvene i socijalne zaštite/skrbi	1.040.318	914.630	5.518	120.170	83.308	36.862	<i>Human health and social work activities</i>
R Umjetnost, zabava i rekreacija	322.801	158.421	2.460	161.920	23.308	138.612	<i>Arts, entertainment and recreation</i>
S Ostale uslužne djelatnosti	273.045	173.413	1.280	98.352	16.567	81.785	<i>Other service activities</i>
Ukupno sve djelatnosti	18.910.943	10.494.742	130.229	8.285.972	2.973.175	5.312.797	Total of activities
UFPIIM (-)	592.221			592.221		592.221	<i>FISIM (-)</i>
Bruto dodana vrijednost, bazne/bazične cijene	18.318.722	10.494.742	130.229	7.693.751	2.973.175	4.720.576	Gross value added, basic prices
Porezi na proizvode minus subvencije na proizvode (+)	3.664.785						<i>Taxes on products less subsidies on products (+)</i>
Bruto domaći proizvod (BDP) u tržišnim cijenama	21.983.507						Gross domestic product (GDP) at market prices