



Bosna i Hercegovina
Federacija Bosne i Hercegovine
**Federalni zavod
za statistiku**
**Institute for
Statistics of FBiH**

ISSN 1840-1600

**MJESEČNI STATISTIČKI PREGLED
FEDERACIJE BOSNE I HERCEGOVINE**

**MONTHLY STATISTICAL REVIEW
OF THE FEDERATION OF BIH**



10

OKTOBAR
LISTOPAD
OCTOBER

GODINA/YEAR XXII

SARAJEVO, 2019.



Bosna i Hercegovina
Federacija Bosne i Hercegovine
**Federalni zavod
za statistiku**
**Institute for
Statistics of FBiH**

ISSN 1840-1600

**MJESEČNI STATISTIČKI PREGLED
FEDERACIJE BOSNE I HERCEGOVINE**

**MONTHLY STATISTICAL REVIEW
OF THE FEDERATION OF BIH**

10

OKTOBAR
LISTOPAD
OCTOBER

GODINA/YEAR XXII

SARAJEVO, 2019.

Izdaje i štampa/tiska: Federalni zavod za statistiku, Zelenih beretki 26, 71000 Sarajevo

Published and printed: Institute for Statistics of FBiH, Zelenih beretki 26, 71000 Sarajevo

Telefon/Phone/Fax: +387 33 22 61 51

Elektronska pošta/E-mail: fedstat@fzs.ba

Internetska stranica/Web site: <http://www.fzs.ba>

Odgovara: Doc. dr. Emir Kremić, direktor

Persons responsible: Assist. Prof. Dr. Emir Kremić, Director General

Urednički odbor:

Editorial:

Hajrudin Alić, Amer Korić, Nisveta Džebo, Amela Vesković, Sanja Ambrožić,
Zehra Kaba, Nidžara Zahiragić, Belmira Hadžiabdić, Sanela Čengić, Dijana Simanić

Molimo korisnike da pri korištenju podataka navedu izvor

Users are kindly requested to state the source

Štampano/Tiskano u 50 primjeraka

Printed in 50 copies

Obavjesti daje Odsjek za odnose s javnošću i biblioteka

Information is available at the Department of Public relations and Library

Telefon/Phone : + 387 33 20 64 52/lok 234

+ 387 33 40 70 19

Pretplata publikacija/Subscription : + 387 33 20 64 52/lok 235

+ 387 33 40 70 20

UVOD

„Mjesečni statistički pregled“ je sveobuhvatna publikacija u kojoj se prikazuju rezultati pojedinačnih statističkih istraživanja ili više istraživanja iz istog područja.

Podaci su rezultat statističkih istraživanja koje provodi Federalni zavod za statistiku prema Planu provođenja statističkih istraživanja od interesa za Federaciju BiH.

Pored podataka koji su rezultat redovnih/redovnih statističkih istraživanja Federalnog zavoda za statistiku publikuju se i podaci drugih institucija koje su uključene u statistički sistem/sustav Federacije BiH.

Podaci se prikazuju u godišnjim, kvartalnim i mjesečnim serijama a sistematizirani su po statističkim oblastima. Svaka oblast pored tabelarnog prikaza sadrži i metodološka objašnjenja u cilju pojašnjenja korisnicima na koji način je proizveden podatak, na osnovu kojih izvora i definicija.

Podaci koji se daju po određenim nivoima klasifikacije djelatnosti, iskazani su prema KD BiH 2010, koja sadržajno i strukturo u potpunosti odgovara EU Statističkoj klasifikaciji djelatnosti NACE Rev.2.

Mjesečni podaci za tekuću godinu su najčešće prethodni rezultati i podložni su korekcijama. Izvršene korekcije se obilježavaju zvjezdicom u onom broju „Mjesečnog statističkog pregleda“ u kojem je izvršena korekcija.

DIREKTOR
Doc. dr. Emir Krečić

PREFACE

"Monthly Statistical Review" is a comprehensive publication and give results of individual statistical surveys or several surveys in the same area.

Data are issued are obtained through statistical surveys conducted by the Institute for Statistics of Federation of BiH according to the Scheme of Statistical Survey of interest for the Federation of BiH.

Institute for Statistics of Federation B&H also publishes data of other institutions involved in the statistical system of the Federation of B&H.

Statistical data are presented in annual, quarterly and monthly series and are systemized by statistical fields. In addition to the table, each field contains notes on methodology in order to clarify to users on how the data is produced, on the basis of which sources and definitions.

Data presented by specific level of activity classification are given in accordance with the KD BiH 2010, which is in its content and structure fully harmonised with the Statistical Classification of Economic Activities NACE Rev. 2.

Monthly data for the current year are mostly the preliminary ones and are subject to corrections. The corrections made are designated by the star in the number of the "Monthly statistical review" where the correction has been made.

DIRECTOR GENERAL
Assist. Prof. Dr. Emir Krečić

SKRAĆENICE/KRATICE

d.n.	drugdje nespomenuto
CeFTA	Sporazum o slobodnoj trgovini srednjoevropskih/srednjoevropskih zemalja
EFTA	Evropsko/Europsko udruženje za slobodnu trgovinu
EU	Evropska/Europska unija
GWh	gigavat-sat
ha	hektar
hilj.	hiljadu
hl	hektolitar
kg	kilogram
KM	konvertibilna marka
km	kilometar
km ²	kvadratni kilometar
kom.	komad
kut.	kutija
KV	kvalificirani (radnik)
KVG	Klasifikacija vrsta građevina
kW	kilovat
l	litra
m	metar
m ²	kvadratni metar
m ³	kubni/kubični metar
mil.	milijon
MWh	megavatsat
NKV	nekvalificirani (radnik)
NSS	niža stručna sprema
PKV	polukvalificirani (radnik)
KD	Klasifikacija djelatnosti
SMTK	Standardna međunarodna trgovinska klasifikacija
SSS	srednja stručna sprema
t	tona
tis.	tisuća
USD	američki dolar
VKV	visokokvalificirani (radnik)
VSS	visoka stručna sprema
VŠS	viša stručna sprema

ABBREVIATIONS

CEFTA	Central European Free Trade Agreement
CTC	Classification of types of construction
EFTA	European Free Trade Association
EU	European Union
GWh	gigawatt-hour
ha	hectare
hl	hectolitre
kg	kilogram
KM	Convertible marks
km	kilometer
km ²	square kilometer
kW	kilowatt
l	litre
m	meter
m ²	square meter
m ³	cubic meter
000	thousand
000.000	million
Mfr.	manufacture
MWh	megawatt hour
n.e.c.	not elsewhere classified
p/st	number of items (pieces/sticks)
CA	Standard Classification of Economic Activities
SITC	Standard International Trade Classification
t	tons
USD	American dollar

ZNAKOVI

-	nema pojave
...	ne raspolaže se podatkom
0	podatak je manji od 0,5 upotrijebljene jedinice mjere
∅	prosjek
1)	oznaka za napomenu
*	ispravljen podatak

SYMBOLS

-	no occurrence
...	data not available
0	value is less than 0,5 of the unit of measure used
∅	average
1)	footnote
*	corrected data

SADRŽAJ
CONTENTS

PREDGOVOR <i>PREFACE</i>	3
SKRAĆENICE/KRATICE I ZNAKOVI <i>ABBREVIATIONS AND SYMBOLS</i>	4
OSNOVNI POKAZATELJI EKONOMSKIH KRETANJA <i>MAYOR INDICATORS OF ECONOMIC TRENDS</i>	7
PRIRODNO KRETANJE STANOVNIŠTVA I BRAKOVI <i>NATURAL CHANGES OF POPULATION AND MARRIAGES</i>	8
ZAPOSLENOST, NEZAPOSLENOST I PLAĆE <i>EMPLOYMENT, UNEMPLOYMENT AND PAY</i>	11
CIJENE <i>PRICES</i>	26
POLJOPRIVREDA, ŠUMARSTVO I RIBOLOV <i>AGRICULTURE, FORESTRY AND FISHING</i>	45
INDUSTRIJA <i>INDUSTRY</i>	47
PRIJEVOZ I KOMUNIKACIJE <i>TRANSPORT AND COMMUNICATION</i>	60
VANJSKA TRGOVINA <i>FOREIGN TRADE</i>	61
UNUTRAŠNJA/UNUTARNJA TRGOVINA <i>DOMESTIC TRADE</i>	76
TURIZAM <i>TOURISM</i>	79
KOMENTARI <i>COMMENTARIES</i>	82
METODOLOŠKA OBJAŠNENJA <i>NOTES ON METHODOLOGY</i>	88

1.1 OSNOVNI POKAZATELJI EKONOMSKIH KRETANJA

MAJOR INDICATORS OF ECONOMIC TRENDS

	2016 ¹⁾ 2015	2017 ¹⁾ 2016	2018 2017	VIII 2019 ²⁾ VIII 2018	VIII 2019 ³⁾ VII 2019	
Indeksi obima industrijske proizvodnje	102,6	103,8	100,8	89,8	93,2	<i>Indices of industrial production</i>
	2016 2015	0 2017 0 2016	0 2018 0 2017	VIII 2019 VII 2019	IX 2019 VIII 2019	
Indeksi cijena proizvođača industrijskih proizvoda na domaćem tržištu	97,8	101,5	101,9	100,0	100,1	<i>Producer price indices of industrial products on domestic market</i>
Indeksi potrošačkih cijena	98,9	101,7	101,6	99,8	100,3	<i>Consumer price indices</i>
	2016	2017	2018	VII 2019	VIII 2019	
Broj zaposlenih	457.974	505.201 ⁴⁾	519.800	533.391	529.357	<i>Number of employed persons</i>
Broj nezaposlenih	377.854	357.971	335.610	310.185	311.150	<i>Number of unemployed persons</i>
Prosječna neto plaća, u KM	839	860	889	940	932	<i>Average net wage, in KM</i>
Prosječna bruto plaća, u KM	1.283	1.318	1.365	1.447	1.434	<i>Average gross wage, in KM</i>
	2016	2017	2018	VII 2019	VIII 2019	
Noćenja turista - ukupno	1.613.567	1.860.346	2.088.946	335.081	359.174	<i>Tourist nights - total</i>
domaći turisti	345.654	363.843	408.667	47.328	48.976	<i>Domestic tourist</i>
strani turisti	1.267.913	1.496.503	1.680.279	287.753	310.198	<i>Foreign tourist</i>
Izvoz - ukupno, 000 KM	6.259.782	7.254.541	7.911.910	643.811	542.384	<i>Total exports, 000 KM</i>
Izvoz - preračunato u 000 EUR	3.200.576	3.709.188	4.045.296	329.175	277.316	<i>Export - converted into 000 EUR</i>
Uvoz - ukupno 000 KM	10.925.411	12.435.049	13.266.591	1.244.971	1.047.452	<i>Total imports, 000 KM</i>
Uvoz - preračunato u 000 EUR	5.586.074	6.357.940	6.783.100	636.544	535.554	<i>Import - converted into 000 EUR</i>
Pokrivenost uvoza izvozom (%)	57,3	58,3	59,6	51,7	51,8	<i>Exports/Imports ration (%)</i>
Bruto domaći proizvod u tekućim cijenama, hilj./tis KM	19.540.120	20.539.696	21.945.615 ⁵⁾			<i>Gross domestic product at current prices, 000 KM</i>
Bruto domaći proizvod po stanovniku, KM	8.857	9.331	9.992 ⁵⁾			<i>Gross domestic product per capita, KM</i>
Bruto domaći proizvod, godišnje stope realnog rasta, %	2,9	3,2	3,6 ⁵⁾			<i>Gross domestic product, annual real growth rates, %</i>
Ostvarene investicije, hilj./tis. KM	2.875.950	3.292.112	3.386.681 ⁵⁾			<i>Gross fixed capital formation, 000 KM</i>

¹⁾ Izvorni indeks obima industrijske proizvodnje/*Gross indices of industrial production*

²⁾ Kalendarski prilagođeni indeks obima industrijske proizvodnje/*Working-day adjusted indices of industrial production*

³⁾ Desezonirani indeks obima industrijske proizvodnje/*Seasonally adjusted indices of industrial production*

⁴⁾ Od januara 2018. godine podaci o zaposlenima se preuzimaju od Porezne uprave Federacije BiH. Podaci su preuzeti retroaktivno i za 2017. godinu.

Time je prekinuta dosadašnja serija podataka za ranije godine.

From January 2018. data on employees are taken over from the Tax Administration of the Federation of BiH. The data was taken retroactively and for 2017.

This was terminated by the previous data series for the previous years.

⁵⁾ Prvi rezultati/*First results*

PRIRODNO KRETANJE STANOVNIŠTVA I BRAKOVI

NATURAL CHANGES OF POPULATION AND MARRIAGES

2.1 PRIRODNO KRETANJE STANOVNIŠTVA I BRAKOVI PO MJESTU UOBIČAJENOG STANOVANJA (august/kolovoz 2019. godine - prvi rezultati)

NATURAL CHANGES OF POPULATION AND MARRIAGES ACCORDING TO USUAL PLACE OF RESIDENCE (August 2019 - first results)

KANTON CANTON	Rođeni Births			Umrli Deaths	Brakovi Marital statistics	
	ukupno Total	živorođeni Live births	mrtvorodođeni Stillbirths		zaključeni Marriages	razvedeni Divorces
FEDERACIJA BIH FEDERATION OF BIH	1.611	1.609	2	1.706	1.998	111
Unsko-sanski	143	143	-	206	359	28
Kanton Posavski	7	7	-	38	21	-
Tuzlanski	345	345	-	362	416	34
Zeničko- dobojski	285	284	1	260	343	14
Bosansko- podrinski	24	24	-	33	19	2
Srednjobosanski	156	156	-	202	220	13
Hercegovačko-neretvanski	161	161	-	168	155	-
Zapadnohercegovački	68	68	-	72	61	3
Kanton Sarajevo	388	387	1	303	371	17
Kanton 10	34	34	-	62	33	-

2.2 PRIRODNO KRETANJE STANOVNIŠTVA I BRAKOVI PO MJESECIMA

NATURAL CHANGES OF POPULATION AND MARRIAGES BY MONTHS

Mjesec Month	Živorodođeni Livebirths	Umrli Deaths	Prirodni priraštaj Natural increase	Umrli dojenčad Infant deaths	Zaključeni brakovi Marriages	Razvedeni brakovi Divorces	Vitalni indeks Vital index
2018.							
IX	1.656	1.702	-46	14	1.302	112	97
X	1.789	1.765	24	8	1.055	125	101
XI	1.557	1.672	-115	9	806	141	93
XII	1.565	1.827	-262	11	1.171	118	86
2019.							
I	1.232	1.712	-480	7	555	81	72
II	1.298	1.948	-650	9	570	121	67
III	1.371	1.833	-462	12	724	109	75
IV	1.394	1.850	-456	17	1.267	131	75
V	1.489	1.811	-322	15	658	130	82
VI	1.320	1.707	-387	14	975	109	77
VII	1.592	1.724	-132	21	1.223	102	92
VIII	1.609	1.706	-97	7	1.998	111	94

PRIRODNO KRETANJE STANOVNIŠTVA I BRAKOVI

NATURAL CHANGES OF POPULATION AND MARRIAGES

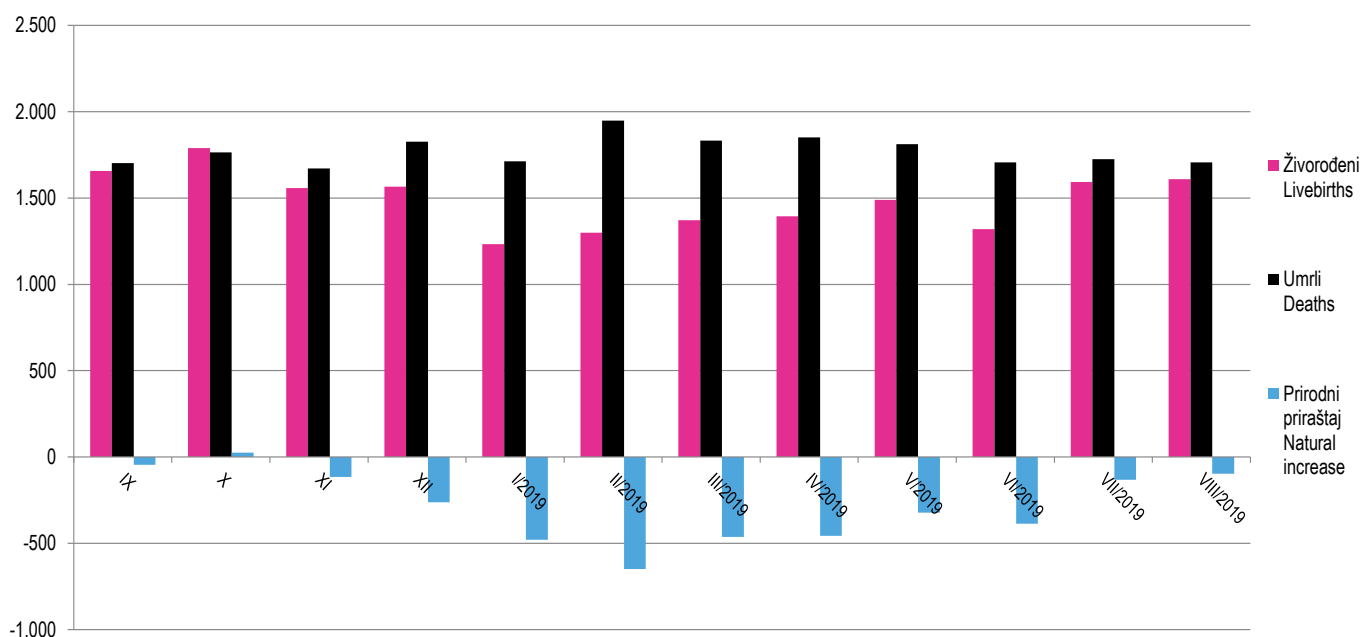
2.3 PRIRODNO KRETANJE STANOVNIŠTVA I BRAKOVI PO KANTONIMA, (august/kolovoz 2019. godine - prvi rezultati)

NATURAL CHANGES OF POPULATION AND MARRIAGES BY CANTONS, (August 2019- first results)

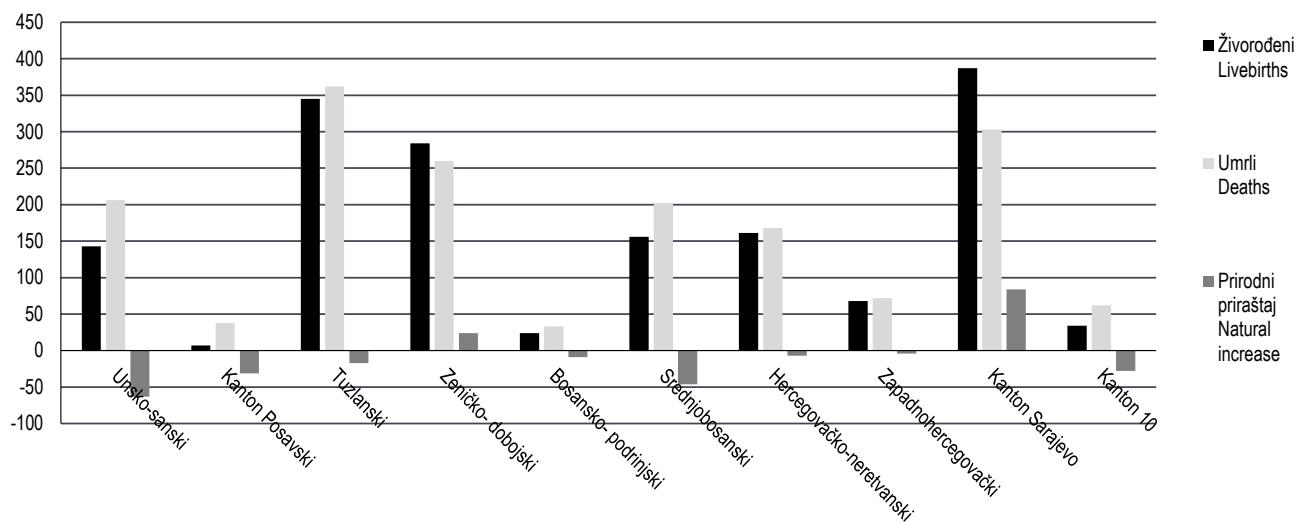
Kanton Canton	Živorodeni Livebirths	Umrli Deaths	Prirodni priraštaj Natural increase	Umrli dojenčad Infant deaths	Zaključeni brakovi Marriages	Razvedeni brakovi Divorces	Vitalni indeks Vital index
FEDERACIJA BIH FEDERATION OF BIH	1.609	1.706	-97	7	1.998	111	94
Unsko - sanski	143	206	-63	2	359	28	69
Kanton Posavski	7	38	-31	-	21	-	18
Tuzlanski	345	362	-17	1	416	34	95
Zeničko - dobojski	284	260	24	1	343	14	109
Bosansko - podrinjski	24	33	-9	-	19	2	73
Srednjobosanski	156	202	-46	1	220	13	77
Hercegovačko-neretvanski	161	168	-7	-	155	-	96
Zapadnohercegovački	68	72	-4	-	61	3	94
Kanton Sarajevo	387	303	84	2	371	17	128
Kanton 10	34	62	-28	-	33	-	55

2.2.1 Živorodeni, umrli i prirodni priraštaj u F BiH po mjesecima

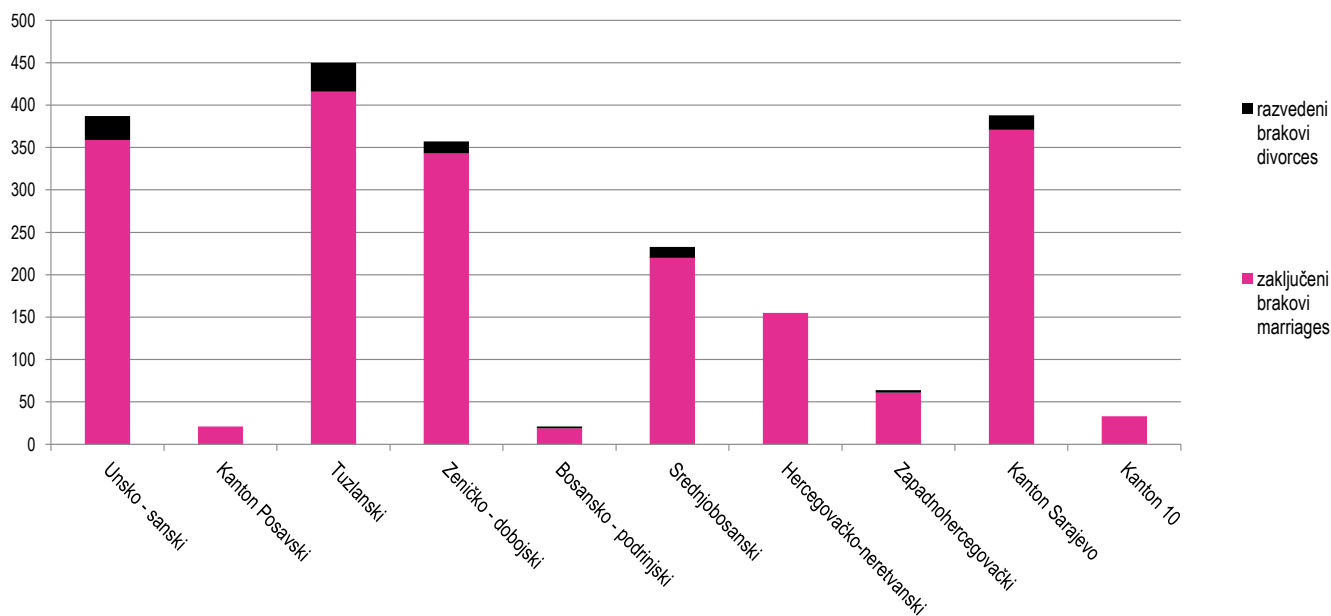
Livebirths, deaths and natural increase in F BiH by months



2-3.1 Živorodeni, umri i prirodni priraštaj po kantonima august/kolovoz 2019.
 Livebirths, deaths and natural increase by cantons, August 2019



2.3.2 Zaključeni i razvedeni brakovi po kantonima, august/kolovoz 2019.
 Marriages and divorces by cantons, August 2019



3.1 ZAPOSLENI PO PODRUČJIMA I OBLASTIMA KD BiH 2010, PRVI REZULTATI
PERSONS IN EMPLOYMENT BY SECTIONS AND DIVISIONS OF NACE REV.2, FIRST RESULT

Područja i oblasti	Broj zaposlenih ¹⁾				Indeksi			Sections and divisions
	Number of employed persons ¹⁾				Indices			
	Ø 2018	VIII 2018	VII 2019	VIII 2019	VIII 2019 VII 2019	VIII 2019 VIII 2018	VIII 2019 Ø 2018	
UKUPNO	519.800	517.409	533.391	529.357	99,2	102,3	101,8	Total
A Poljoprivreda, šumarstvo i ribolov	10.940	11.135	11.270	11.270	100,0	101,2	103,0	Agriculture, forestry and fishing
01 Biljna i stočarska proizvodnja, lovstvo i uslužne djelatnosti u vezi s njima	5.434	5.495	5.432	5.359	98,7	97,5	98,6	Crop and animal production, hunting and related service activities
02 Šumarstvo i sječa drva (iskorištavanje šuma)	5.333	5.466	5.659	5.735	101,3	104,9	107,5	Forestry and logging
03 Ribolov i akvakultura	173	174	179	176	98,3	101,1	101,7	Fishing and aquaculture
B Vađenje ruda i kamena	12.995	13.262	13.352	13.302	99,6	100,3	102,4	Mining and quarrying
05 Vađenje ugljena i lignita	10.562	10.783	10.917	10.889	99,7	101,0	103,1	Mining of coal and lignite
07 Vađenje metalnih ruda	433	450	526	509	96,8	113,1	117,6	Mining of metal ores
08 Vađenje ostalih ruda i kamena	1.596	1.643	1.572	1.568	99,7	95,4	98,2	Other mining and quarrying
09 Pomoćne uslužne djelatnosti u vađenju ruda i kamena	404	386	337	336	99,7	87,0	83,2	Mining support service activities
C Prerađivačka industrija	105.098	105.501	107.172	106.538	99,4	101,0	101,4	Manufacturing
10 Proizvodnja prehrambenih proizvoda	13.987	14.088	14.131	14.036	99,3	99,6	100,4	Manufacture of food products
11 Proizvodnja pića	1.458	1.479	1.497	1.505	100,5	101,8	103,2	Manufacture of beverages
12 Proizvodnja duhanskih proizvoda	261	228	204	197	96,6	86,4	75,5	Manufacture of tobacco products
13 Proizvodnja tekstila	5.646	5.613	5.161	4.708	91,2	83,9	83,4	Manufacture of textiles
14 Proizvodnja odjeće	10.103	10.147	9.932	10.215	102,8	100,7	101,1	Manufacture of wearing apparel
15 Proizvodnja kože i srodnih proizvoda	8.686	8.702	8.597	8.547	99,4	98,2	98,4	Manufacture of leather and related products
16 Prerada drva i proizvoda od drva i pluta, osim namještaja; proizvodnja predmeta od slame i pletarskih materijala	8.195	8.299	8.342	8.269	99,1	99,6	100,9	Manufacture of wood and of products of wood and cork, except furniture; manufacture of articles of straw and plaiting materials
17 Proizvodnja papira i proizvoda od papira	1.796	1.797	1.854	1.847	99,6	102,8	102,8	Manufacture of paper and paper products
18 Štampanje i umnožavanje snimljenih zapisa	1.672	1.658	1.728	1.721	99,6	103,8	102,9	Printing and reproduction of recorded media
19 Proizvodnja koksa i rafiniranih naftnih proizvoda	1.004	995	1.021	1.018	99,7	102,3	101,4	Manufacture of coke and refined petroleum products
20 Proizvodnja hemikalija i hemijskih proizvoda	2.998	3.032	3.021	2.995	99,1	98,8	99,9	Manufacture of chemicals and chemical products
21 Proizvodnja osnovnih farmaceutskih proizvoda i farmaceutskih preparata	798	808	807	805	99,8	99,6	100,9	Manufacture of basic pharmaceutical products and pharmaceutical preparations
22 Proizvodnja proizvoda od gume i plastičnih masa	5.141	5.179	5.729	5.709	99,7	110,2	111,0	Manufacture of rubber and plastic products
23 Proizvodnja ostalih nemetalnih mineralnih proizvoda	3.873	3.945	4.266	4.240	99,4	107,5	109,5	Manufacture of other non-metallic mineral products
24 Proizvodnja baznih metala	5.070	5.127	5.001	4.982	99,6	97,2	98,3	Manufacture of basic metals
25 Proizvodnja gotovih metalnih proizvoda, osim mašina i opreme	15.425	15.463	16.491	16.412	99,5	106,1	106,4	Manufacture of fabricated metal products, except machinery and equipment
26 Proizvodnja računara te elektroničkih i optičkih proizvoda	369	347	375	370	98,7	106,6	100,3	Manufacture of computer, electronic and optical products
27 Proizvodnja električne opreme	2.321	2.319	2.569	2.576	100,3	111,1	111,0	Manufacture of electrical equipment
28 Proizvodnja mašina i uređaja, d.n.	2.715	2.764	2.754	2.760	100,2	99,9	101,7	Manufacture of machinery and equipment n.e.c.
29 Proizvodnja motornih vozila, prikolica i poluprikolica	2.835	2.850	2.788	2.760	99,0	96,8	97,4	Manufacture of motor vehicles, trailers and semi-trailers

3.1 ZAPOSLENI PO PODRUČJIMA I OBLASTIMA KD BiH 2010, PRVI REZULTATI (nastavak)
PERSONS IN EMPLOYMENT BY SECTIONS AND DIVISIONS OF NACE REV.2, FIRST RESULT (continued)

Područja i oblasti	Broj zaposlenih ¹⁾				Indeksi			Sections and divisions
	Number of employed persons ¹⁾				Indices			
	Ø 2018	VIII 2018	VII 2019	VIII 2019	VIII 2019 VII 2019	VIII 2019 VIII 2018	VIII 2019 Ø 2018	
30 Proizvodnja ostalih prijevoznih sredstava	135	136	155	190	122,6	139,7	140,7	Manufacture of other transport equipment
31 Proizvodnja namještaja	6.939	6.895	7.178	7.089	98,8	102,8	102,2	Manufacture of furniture
32 Ostala prerađivačka industrija	2.247	2.247	2.101	2.125	101,1	94,6	94,6	Other manufacturing
33 Popravak i instaliranje mašina i opreme	1.424	1.383	1.470	1.462	99,5	105,7	102,7	Repair and installation of machinery and equipment
D Proizvodnja i snabdijevanje električnom energijom, plinom, parom i klimatizacija	8.703	8.679	8.791	8.790	100,0	101,3	101,0	Electricity, gas, steam and air conditioning supply
35 Proizvodnja i snabdijevanje električnom energijom, plinom, parom i klimatizacija	8.703	8.679	8.791	8.790	100,0	101,3	101,0	Electricity, gas, steam and air conditioning supply
E Snabdijevanje vodom; uklanjanje otpadnih voda, upravljanje otpadom te djelatnosti sanacije okoliša	8.551	8.658	8.707	8.709	100,0	100,6	101,8	Water supply, sewerage, waste management and remediation activities
36 Sakupljanje, pročišćavanje i snabdijevanje vodom	4.691	4.738	4.710	4.716	100,1	99,5	100,5	Water collection, treatment and supply
37 Uklanjanje otpadnih voda	170	168	177	176	99,4	104,8	103,5	Sewerage
38 Sakupljanje otpada, djelatnosti obrade i zbrinjavanja otpada; reciklaža materijala	3.618	3.678	3.704	3.714	100,3	101,0	102,7	Waste collection, treatment and disposal activities; materials recovery
39 Djelatnosti sanacije okoliša te ostale djelatnosti upravljanja otpadom	72	74	116	103	88,8	139,2	143,1	Remediation activities and other waste management services
F Građevinarstvo	24.936	25.473	26.499	26.430	99,7	103,8	106,0	Construction
41 Gradnja građevina visokogradnje	8.849	8.952	9.442	9.387	99,4	104,9	106,1	Construction of buildings
42 Gradnja građevina niskogradnje	7.301	7.501	7.658	7.674	100,2	102,3	105,1	Civil engineering
43 Specijalizirane građevinske djelatnosti	8.786	9.020	9.399	9.369	99,7	103,9	106,6	Specialised construction activities
G Trgovina na veliko i na malo; popravak motornih vozila i motocikala	97.110	98.180	100.144	99.717	99,6	101,6	102,7	Wholesale and retail trade; repair of motor vehicles and motorcycles
45 Trgovina na veliko i na malo motornim vozilima i motociklima; popravak motornih vozila i motocikala	8.057	8.098	8.692	8.670	99,7	107,1	107,6	Wholesale and retail trade and repair of motor vehicles and motorcycles
46 Trgovina na veliko, osim trgovine motornim vozilima i motociklima	26.488	26.793	27.154	27.055	99,6	101,0	102,1	Wholesale trade, except of motor vehicles and motorcycles
47 Trgovina na malo, osim trgovine motornim vozilima i motociklima	62.565	63.289	64.298	63.992	99,5	101,1	102,3	Retail trade, except of motor vehicles and motorcycles
H Prijevoz i skladištenje	24.062	24.044	25.053	25.056	100,0	104,2	104,1	Transportation and storage
49 Kopneni prijevoz i cjevovodni transport	15.951	15.940	16.208	16.150	99,6	101,3	101,2	Land transport and transport via pipelines
50 Vodeni prijevoz	2	3	-	-	-	-	-	Water transport
51 Zračni prijevoz	33	41	70	72	102,9	175,6	218,2	Air transport
52 Skladištenje i pomoćne djelatnosti u prijevozu	4.852	4.919	5.187	5.215	100,5	106,0	107,5	Warehousing and support activities for transportation
53 Poštanske i kurirske djelatnosti	3.224	3.141	3.588	3.619	100,9	115,2	112,3	Postal and courier activities
I Djelatnosti pružanja smještaja te pripreme i usluživanja hrane (hotelijerstvo i ugostiteljstvo)	26.237	27.102	28.804	28.600	99,3	105,5	109,0	Accommodation and food service activities
55 Smještaj	4.842	5.093	5.361	5.327	99,4	104,6	110,0	Accommodation
56 Djelatnosti pripreme i usluživanja hrane i pića	21.395	22.009	23.443	23.273	99,3	105,7	108,8	Food and beverage service activities

3.1 ZAPOSLENI PO PODRUČJIMA I OBLASTIMA KD BiH 2010, PRVI REZULTATI (nastavak)
PERSONS IN EMPLOYMENT BY SECTIONS AND DIVISIONS OF NACE REV.2, FIRST RESULT (continued)

Područja i oblasti	Broj zaposlenih ¹⁾				Indeksi			Sections and divisions
	Number of employed persons ¹⁾				Indices			
	Ø 2018	VIII 2018	VII 2019	VIII 2019	VIII 2019 VII 2019	VIII 2019 VIII 2018	VIII 2019 Ø 2018	
J Informacije i komunikacije	14.419	14.590	15.429	15.513	100,5	106,3	107,6	Information and communication
58 Izdavačke djelatnosti	740	736	733	729	99,5	99,0	98,5	Publishing activities
59 Proizvodnja filmova, videofilmova i televizijskog programa, djelatnosti snimanja zvučnih zapisa i izdavanja muzičkih zapisa	297	309	350	353	100,9	114,2	118,9	Motion picture, video and television programme production, sound recording
60 Emitiranje programa	2.753	2.743	2.769	2.767	99,9	100,9	100,5	Programming and broadcasting activities
61 Telekomunikacije	4.982	4.969	4.963	4.978	100,3	100,2	99,9	Telecommunications
62 Računarsko programiranje, savjetovanje i djelatnosti u vezi s njima	4.348	4.496	5.143	5.184	100,8	115,3	119,2	Computer programming, consultancy and related activities
63 Informacijske uslužne djelatnosti	1.299	1.337	1.471	1.502	102,1	112,3	115,6	Information service activities
K Finansijske djelatnosti i djelatnosti osiguranja	11.920	11.975	12.153	12.192	100,3	101,8	102,3	Financial and insurance activities
64 Finansijske uslužne djelatnosti, osim osiguranja i penzijskih fondova	8.200	8.218	8.254	8.239	99,8	100,3	100,5	Financial service activities, except insurance and pension funding
65 Osiguranje, reosiguranje i penzijski fondovi, osim obaveznog socijalnog osiguranja	2.883	2.910	2.991	2.991	100,0	102,8	103,7	Insurance, reinsurance and pension funding, except compulsory social security
66 Pomoćne djelatnosti kod finansijskih usluga i djelatnosti osiguranja	837	847	908	962	105,9	113,6	114,9	Activities auxiliary to financial services and insurance activities
L Poslovanje nekretninama	3.010	3.028	3.221	3.227	100,2	106,6	107,2	Real estate activities
68 Poslovanje nekretninama	3.010	3.028	3.221	3.227	100,2	106,6	107,2	Real estate activities
M Stručne, naučne i tehničke djelatnosti	16.291	16.266	16.722	16.658	99,6	102,4	102,3	Professional, scientific and technical activities
69 Pravne i računovodstvene djelatnosti	5.151	5.073	5.296	5.266	99,4	103,8	102,2	Legal and accounting activities
70 Upravljačke djelatnosti; savjetovanje u vezi s upravljanjem	1.137	1.100	1.151	1.136	98,7	103,3	99,9	Activities of head offices; management consultancy activities
71 Arhitektonske i inženjerske djelatnosti; tehničko ispitivanje i analiza	5.712	5.798	5.844	5.824	99,7	100,4	102,0	Architectural and engineering activities; technical testing and analysis
72 Naučno istraživanje i razvoj	427	420	425	425	100,0	101,2	99,5	Scientific research and development
73 Promocija (reklama i propaganda) i istraživanje tržišta	2.584	2.596	2.667	2.672	100,2	102,9	103,4	Advertising and market research
74 Ostale stručne, naučne i tehničke djelatnosti	584	578	641	644	100,5	111,4	110,3	Other professional, scientific and technical activities
75 Veterinarske djelatnosti	696	701	698	691	99,0	98,6	99,3	Veterinary activities
N Administrativne i pomoćne uslužne djelatnosti	11.205	11.346	12.207	12.189	99,9	107,4	108,8	Administrative and support service activities
77 Djelatnosti iznajmljivanja i davanja u zakup (leasing)	701	759	839	832	99,2	109,6	118,7	Rental and leasing activities
78 Djelatnosti posredovanja u zapošljavanju	1.791	1.902	1.804	1.777	98,5	93,4	99,2	Employment activities
79 Putničke agencije, organizatori putovanja, turoperatori i ostale rezervacijske usluge te djelatnosti u vezi s njima	826	849	988	971	98,3	114,4	117,6	Travel agency, tour operator reservation service and related activities
80 Zaštitne i istražne djelatnosti	4.487	4.472	4.512	4.519	100,2	101,1	100,7	Security and investigation activities

3.1 ZAPOSLENI PO PODRUČJIMA I OBLASTIMA KD BiH 2010, PRVI REZULTATI (nastavak)
PERSONS IN EMPLOYMENT BY SECTIONS AND DIVISIONS OF NACE REV.2, FIRST RESULT (continued)

Područja i oblasti	Broj zaposlenih ¹⁾				Indeksi			Sections and divisions
	Number of employed persons ¹⁾				Indices			
	Ø 2018	VIII 2018	VII 2019	VIII 2019	VIII 2019 VII 2019	VIII 2019 VIII 2018	VIII 2019 Ø 2018	
81 Usluge u vezi s upravljanjem i održavanjem zgrada te djelatnosti uređenja i održavanja zelenih površina	1.671	1.659	1.775	1.753	98,8	105,7	104,9	Services to buildings and landscape activities
82 Kancelarijske administrativne i pomoćne djelatnosti te ostale poslovne pomoćne djelatnosti	1.729	1.705	2.289	2.337	102,1	137,1	135,2	Office administrative, office support and other business support activities
O Javna uprava i odbrana; obavezno socijalno osiguranje	47.133	47.269	48.325	48.289	99,9	102,2	102,5	Public administration and defence; compulsory social security
84 Javna uprava i odbrana; obavezno socijalno osiguranje	47.133	47.269	48.325	48.289	99,9	102,2	102,5	Public administration and defence; compulsory social security
P Obrazovanje	42.797	36.250	39.997	37.422	93,6	103,2	87,4	Education
85 Obrazovanje	42.797	36.250	39.997	37.422	93,6	103,2	87,4	Education
Q Djelatnosti zdravstvene i socijalne zaštite	34.148	34.217	34.686	34.670	100,0	101,3	101,5	Human health and social work activities
86 Djelatnosti zdravstvene zaštite	29.034	29.009	29.350	29.379	100,1	101,3	101,2	Human health activities
87 Djelatnosti socijalne zaštite u ustanovama sa smještajem	2.508	2.569	2.662	2.654	99,7	103,3	105,8	Residential care activities
88 Djelatnosti socijalne zaštite bez smještaja	2.606	2.639	2.674	2.637	98,6	99,9	101,2	Social work activities without accommodation
R Umjetnost, zabava i rekreacija	10.136	10.259	10.209	10.156	99,5	99,0	100,2	Arts, entertainment and recreation
90 Kreativne, umjetničke i zabavne djelatnosti	1.098	1.110	1.131	1.125	99,5	101,4	102,5	Creative, arts and entertainment activities
91 Biblioteke, arhivi, muzeji i ostale kulturne djelatnosti	772	793	834	826	99,0	104,2	107,0	Libraries, archives, museums and other cultural activities
92 Djelatnosti kockanja i kladenja	6.409	6.391	6.074	6.030	99,3	94,4	94,1	Gambling and betting activities
93 Sportske, zabavne i rekreacijske djelatnosti	1.857	1.965	2.170	2.175	100,2	110,7	117,1	Sports activities and amusement and recreation activities
S Ostale uslužne djelatnosti	10.109	10.175	10.650	10.629	99,8	104,5	105,1	Other service activities
94 Djelatnosti članskih organizacija	4.360	4.381	4.586	4.563	99,5	104,2	104,7	Activities of membership organisations
95 Popravak računara i predmeta za ličnu upotrebu i domaćinstvo	825	808	821	818	99,6	101,2	99,2	Repair of computers and personal and household goods
96 Ostale lične uslužne djelatnosti	4.924	4.986	5.243	5.248	100,1	105,3	106,6	Other personal service activities

¹⁾ Od januara 2018. godine podaci o zaposlenima se preuzimaju od Porezne uprave Federacije BiH. Podaci su preuzeti retroaktivno i za 2017. godinu. Time je prekinuta dosadašnja serija podataka za ranije godine.

Ukupna zaposlenost na teritoriji Federacije Bosne i Hercegovine obuhvaća zaposlene u poslovnim subjektima - pravnim osobama, obrtu i srodnim djelatnostima, odbrani/obrani i policiji.

¹⁾ From January 2018, data on employees are taken over from the Tax Administration of the Federation of BiH. The data was taken retroactively and for 2017. This was terminated by the previous data series for the previous years.

Data on persons in employment on territory Federation of Bosnia and Herzegovina include employment in all legal entities, employment in crafts and related activities and employment in defence and police.

3.2 REGISTRIRANA NEZAPOSLENOST PO KVALIFIKACIJAMA
REGISTERED UNEMPLOYMENT BY QUALIFICATIONS

august/kolovoz 2019. - August 2019.

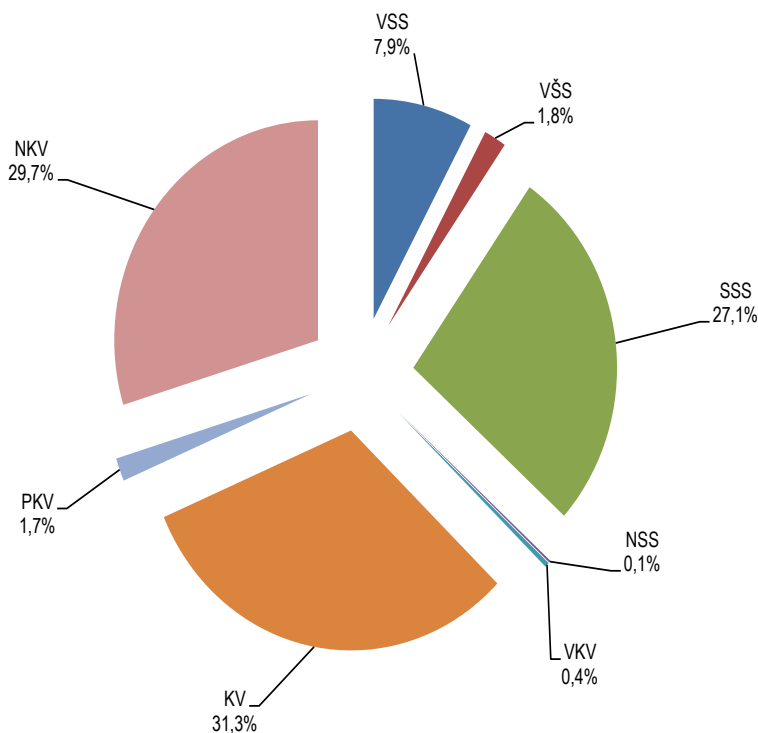
	Ukupno ²⁾ Total ²⁾	Žene Female
UKUPNO TOTAL	311.150	182.500
Stručne osobe ukupno/Expertly persons	212.842	123.588
KV Skilled workers	97.403	47.252
VKV Highly skilled workers	1.111	209
SSS Intermediate specialist's training	84.244	54.657
VŠS Advanced specialist's training	5.532	3.642
VSS University - level specialist's training	24.552	17.828
Nestručne osobe ukupno/Unskillful persons	98.308	58.912
NKV Not qualified workers	92.563	56.116
PKV Semi - skilled workers	5.287	2.359
NSS Lower skilled workers	458	437

²⁾ Podaci o registriranoj nezaposlenosti odnose se na ukupan broj nezaposlenih osoba koje se vode u evidencijama pripadajućih službi Federalnog zavoda za zapošljavanje.

²⁾ The data on unemployment refer to unemployed persons registered with the employment service (registered unemployment).

3.2.1 Nezaposlene osobe prema stručnoj spremi, stanje, august/kolovoz 2019.

Unemployed persons according to professional attainment, situation, August 2019



3.3 PROSJEČNA MJESEČNA ISPLAĆENA NETO I BRUTO PLAĆA ZAPOSLENIH PO PODRUČJIMA I OBLASTIMA KD BiH 2010
AVERAGE MONTHLY PAID OFF NET AND GROSS WAGE OF PERSONS IN PAID EMPLOYMENT BY SECTIONS AND DIVISIONS OF NACE REV.2

KM

Područja i oblasti	Neto plaća ¹⁾ Net wage ¹⁾				Bruto plaća ¹⁾ Gross wage ¹⁾				Sections and divisions
	Ø 2018	VIII 2018	VII 2019	VIII 2019	Ø 2018	VIII 2018	VII 2019	VIII 2019	
	UKUPNO	889	904	940	932	1.365	1.389	1.447	
A Poljoprivreda, šumarstvo i ribolov	858	898	940	941	1.303	1.366	1.435	1.437	Agriculture, forestry and fishing
01 Biljna i stočarska proizvodnja, lovstvo i uslužne djelatnosti u vezi s njima	555	572	591	598	834	860	889	896	Crop and animal production, hunting and related service activities
02 Šumarstvo i sječa drva (iskorištavanje šuma)	925	966	1.016	1.013	1.407	1.471	1.554	1.550	Forestry and logging
03 Ribolov i akvakultura	527	566	591	589	784	841	887	885	Fishing and aquaculture
B Vađenje ruda i kamena	1.007	1.022	1.032	1.026	1.544	1.568	1.584	1.575	Mining and quarrying
05 Vađenje ugljena i lignita	1.072	1.082	1.089	1.084	1.647	1.664	1.677	1.668	Mining of coal and lignite
07 Vađenje metalnih ruda	959	1.006	1.007	1.006	1.464	1.540	1.542	1.539	Mining of metal ores
08 Vađenje ostalih ruda i kamena	728	731	741	736	1.101	1.105	1.121	1.113	Other mining and quarrying
09 Pomoćne uslužne djelatnosti u vađenju ruda i kamena	611	634	689	666	916	952	1.038	1.003	Mining support service activities
C Prerađivačka industrija	646	655	690	674	973	987	1.043	1.019	Manufacturing
10 Proizvodnja prehrambenih proizvoda	564	582	602	605	848	875	909	914	Manufacture of food products
11 Proizvodnja pića	1.033	1.074	1.026	1.033	1.595	1.658	1.585	1.594	Manufacture of beverages
12 Proizvodnja duhanskih proizvoda	848	654	924	894	1.294	990	1.388	1.364	Manufacture of tobacco products
13 Proizvodnja tekstila	461	437	486	499	687	654	724	753	Manufacture of textiles
14 Proizvodnja odjeće	413	421	434	435	582	593	605	619	Manufacture of wearing apparel
15 Proizvodnja kože i srodnih proizvoda	401	409	418	418	566	576	595	596	Manufacture of leather and related products
16 Prerada drva i proizvoda od drva i pluta, osim namještaja; proizvodnja predmeta od slame i pletarskih materijala	493	503	527	521	733	750	788	779	Manufacture of wood and of products of wood and cork, except furniture; manufacture of articles of straw and plaiting materials
17 Proizvodnja papira i proizvoda od papira	812	829	941	849	1.244	1.272	1.451	1.302	Manufacture of paper and paper products
18 Štampanje i umnožavanje snimljenih zapisa	924	931	963	964	1.424	1.434	1.487	1.488	Printing and reproduction of recorded media
19 Proizvodnja kokska i rafiniranih naftnih proizvoda	1.014	1.020	1.016	984	1.560	1.565	1.562	1.511	Manufacture of coke and refined petroleum products
20 Proizvodnja hemikalija i hemijskih proizvoda	893	913	957	949	1.373	1.404	1.474	1.461	Manufacture of chemicals and chemical products
21 Proizvodnja osnovnih farmaceutskih proizvoda i farmaceutskih preparata	1.533	1.507	1.584	1.562	2.401	2.360	2.483	2.448	Manufacture of basic pharmaceutical products and pharmaceutical preparations
22 Proizvodnja proizvoda od gume i plastičnih masa	598	617	659	662	903	933	992	995	Manufacture of rubber and plastic products
23 Proizvodnja ostalih nemetalnih mineralnih proizvoda	838	827	816	818	1.280	1.262	1.246	1.249	Manufacture of other non-metallic mineral products
24 Proizvodnja baznih metala	1.156	1.189	1.113	953	1.786	1.841	1.714	1.458	Manufacture of basic metals
25 Proizvodnja gotovih metalnih proizvoda, osim mašina i opreme	748	754	794	779	1.138	1.148	1.213	1.188	Manufacture of fabricated metal products, except machinery and equipment
26 Proizvodnja računara te elektroničkih i optičkih proizvoda	1.027	1.074	1.040	1.011	1.591	1.657	1.603	1.555	Manufacture of computer, electronic and optical products

3.3 PROSJEČNA MJESEČNA ISPLAĆENA NETO I BRUTO PLAĆA ZAPOSLENIH PO PODRUČJIMA I OBLASTIMA KD BiH 2010 (nastavak)
AVERAGE MONTHLY PAID OFF NET AND GROSS WAGE OF PERSONS IN PAID EMPLOYMENT BY SECTIONS AND DIVISIONS OF NACE REV.2 (continued)

KM

Područja i oblasti	Neto plaća ¹⁾ Net wage ¹⁾				Bruto plaća ¹⁾ Gross wage ¹⁾				Sections and divisions
	θ 2018	VIII 2018	VII 2019	VIII 2019	θ 2018	VIII 2018	VII 2019	VIII 2019	
	27 Proizvodnja električne opreme	694	691	784	777	1.058	1.054	1.204	
28 Proizvodnja mašina i uređaja, d.n.	706	705	739	752	1.074	1.072	1.128	1.147	Manufacture of machinery and equipment n.e.c.
29 Proizvodnja motornih vozila, prikolica i poluprikolica	875	866	918	921	1.341	1.328	1.411	1.414	Manufacture of motor vehicles, trailers and semi-trailers
30 Proizvodnja ostalih prijevoznih sredstava	630	623	671	668	956	944	1.014	1.017	Manufacture of other transport equipment
31 Proizvodnja namještaja	570	600	621	615	858	906	941	933	Manufacture of furniture
32 Ostala prerađivačka industrija	535	525	644	611	800	782	982	931	Other manufacturing
33 Popravak i instaliranje mašina i opreme	611	633	659	641	925	965	999	970	Repair and installation of machinery and equipment
D Proizvodnja i snabdijevanje električnom energijom, plinom, parom i klimatizacija	1.640	1.697	1.753	1.706	2.558	2.648	2.741	2.666	Electricity, gas, steam and air conditioning supply
35 Proizvodnja i snabdijevanje električnom energijom, plinom, parom i klimatizacija	1.640	1.697	1.753	1.706	2.558	2.648	2.741	2.666	Electricity, gas, steam and air conditioning supply
E Snabdijevanje vodom; uklanjanje otpadnih voda, upravljanje otpadom te djelatnosti sanacije okoliša	894	916	936	932	1.362	1.397	1.433	1.425	Water supply, sewerage, waste management and remediation activities
36 Sakupljanje, pročišćavanje i snabdijevanje vodom	958	991	1.002	1.002	1.465	1.517	1.539	1.537	Water collection, treatment and supply
37 Uklanjanje otpadnih voda	825	858	835	847	1.247	1.301	1.267	1.285	Sewerage
38 Sakupljanje otpada, djelatnosti obrade i zbrinjavanja otpada; reciklaža materijala	816	828	856	846	1.237	1.255	1.305	1.286	Waste collection, treatment and disposal activities; materials recovery
39 Djelatnosti sanacije okoliša te ostale djelatnosti upravljanja otpadom	515	451	524	515	772	676	738	724	Remediation activities and other waste management services
F Građevinarstvo	586	591	646	636	883	890	977	962	Construction
41 Gradnja građevina visokogradnje	519	526	563	566	776	786	848	853	Construction of buildings
42 Gradnja građevina niskogradnje	674	672	752	722	1.021	1.017	1.144	1.098	Civil engineering
43 Specijalizirane građevinske djelatnosti	580	592	617	615	873	891	929	925	Specialised construction activities
G Trgovina na veliko i na malo; popravak motornih vozila i motocikala	649	650	698	691	987	989	1.065	1.053	Wholesale and retail trade; repair of motor vehicles and motorcycles
45 Trgovina na veliko i na malo motornim vozilima i motociklima; popravak motornih vozila i motocikala	699	684	714	714	1.067	1.041	1.092	1.091	Wholesale and retail trade and repair of motor vehicles and motorcycles
46 Trgovina na veliko, osim trgovine motornim vozilima i motociklima	806	799	871	854	1.239	1.227	1.340	1.313	Wholesale trade, except of motor vehicles and motorcycles
47 Trgovina na malo, osim trgovine motornim vozilima i motociklima	564	570	594	594	851	862	898	898	Retail trade, except of motor vehicles and motorcycles
H Prijevoz i skladištenje	879	899	898	891	1.344	1.377	1.376	1.364	Transportation and storage
49 Kopneni prijevoz i cjevovodni transport	706	728	707	701	1.067	1.101	1.069	1.059	Land transport and transport via pipelines
51 Zračni prijevoz	-	-	-	-	-	-	-	-	Air transport
52 Skladištenje i pomoćne djelatnosti u prijevozu	1.344	1.367	1.337	1.322	2.095	2.132	2.084	2.059	Warehousing and support activities for transportation

3.3 PROSJEČNA MJESEČNA ISPLAĆENA NETO I BRUTO PLAĆA ZAPOSLENIH PO PODRUČJIMA I OBLASTIMA KD BiH 2010 (nastavak)
AVERAGE MONTHLY PAID OFF NET AND GROSS WAGE OF PERSONS IN PAID EMPLOYMENT BY SECTIONS AND DIVISIONS OF NACE REV.2 (continued)

KM

Područja i oblasti	Neto plaća ¹⁾				Bruto plaća ¹⁾				Sections and divisions
	Net wage ¹⁾				Gross wage ¹⁾				
	θ 2018	VIII 2018	VII 2019	VIII 2019	θ 2018	VIII 2018	VII 2019	VIII 2019	
53 Poštanske i kurirske djelatnosti	1.008	1.012	1.017	1.028	1.549	1.558	1.565	1.583	Postal and courier activities
I Djelatnosti pružanja smještaja te pripreme i usluživanja hrane (hotelijerstvo i ugostiteljstvo)	536	547	546	553	809	826	828	837	Accommodation and food service activities
55 Smještaj	595	608	613	626	902	924	932	952	Accommodation
56 Djelatnosti pripreme i usluživanja hrane i pića	470	475	474	473	705	714	714	713	Food and beverage service activities
J Informacije i komunikacije	1.309	1.340	1.392	1.394	2.042	2.091	2.176	2.180	Information and communication
58 Izdavačke djelatnosti	974	971	991	978	1.504	1.498	1.526	1.508	Publishing activities
59 Proizvodnja filmova, videofilmova i televizijskog programa, djelatnosti snimanja zvučnih zapisa i izdavanja muzičkih zapisa	883	886	1.114	1.074	1.370	1.381	1.744	1.679	Motion picture, video and television programme production, sound recording
60 Emitiranje programa	1.029	1.021	1.100	1.139	1.588	1.569	1.702	1.764	Programming and broadcasting activities
61 Telekomunikacije	1.448	1.511	1.545	1.486	2.261	2.362	2.417	2.322	Telecommunications
62 Računarsko programiranje, savjetovanje i djelatnosti u vezi s njima	1.472	1.496	1.619	1.636	2.318	2.354	2.549	2.578	Computer programming, consultancy and related activities
63 Informacijske uslužne djelatnosti	829	828	885	958	1.284	1.286	1.373	1.488	Information service activities
K Finansijske djelatnosti i djelatnosti osiguranja	1.508	1.540	1.680	1.605	2.364	2.414	2.643	2.521	Financial and insurance activities
64 Finansijske uslužne djelatnosti, osim osiguranja i penzijskih fondova	1.590	1.627	1.822	1.740	2.496	2.554	2.868	2.736	Financial service activities, except insurance and pension funding
65 Osiguranje, reosiguranje i penzijski fondovi, osim obaveznog socijalnog osiguranja	1.168	1.191	1.260	1.214	1.816	1.855	1.975	1.894	Insurance, reinsurance and pension funding, except compulsory social security
66 Pomoćne djelatnosti kod finansijskih usluga i djelatnosti osiguranja	1.909	1.898	1.797	1.756	3.012	2.995	2.832	2.766	Activities auxiliary to financial services and insurance activities
L Poslovanje nekretninama	770	772	860	826	1.179	1.183	1.328	1.272	Real estate activities
68 Poslovanje nekretninama	770	772	860	826	1.179	1.183	1.328	1.272	Real estate activities
M Stručne, naučne i tehničke djelatnosti	1.060	1.077	1.071	1.096	1.649	1.673	1.672	1.709	Professional, scientific and technical activities
69 Pravne i računovodstvene djelatnosti	1.072	1.047	1.187	1.376	1.670	1.631	1.854	2.144	Legal and accounting activities
70 Upravljačke djelatnosti; savjetovanje u vezi s upravljanjem	1.028	1.080	1.147	1.193	1.599	1.684	1.788	1.865	Activities of head offices; management consultancy activities
71 Arhitektonske i inženjerske djelatnosti; tehničko ispitivanje i analiza	987	1.009	1.022	1.016	1.528	1.559	1.593	1.582	Architectural and engineering activities; technical testing and analysis
72 Naučno istraživanje i razvoj	1.096	1.105	1.402	1.464	1.709	1.711	2.192	2.291	Scientific research and development
73 Promocija (reklama i propaganda) i istraživanje tržišta	1.313	1.353	1.036	1.026	2.068	2.133	1.626	1.612	Advertising and market research
74 Ostale stručne, naučne i tehničke djelatnosti	953	941	931	947	1.485	1.464	1.447	1.473	Other professional, scientific and technical activities
75 Veterinarske djelatnosti	1.031	1.037	1.043	1.086	1.594	1.604	1.624	1.675	Veterinary activities
N Administrativne i pomoćne uslužne djelatnosti	609	610	609	614	927	929	928	935	Administrative and support service activities

3.3 PROSJEČNA MJESEČNA ISPLAĆENA NETO I BRUTO PLAĆA ZAPOSLENIH PO PODRUČJIMA I OBLASTIMA KD BiH 2010 (nastavak)
AVERAGE MONTHLY PAID OFF NET AND GROSS WAGE OF PERSONS IN PAID EMPLOYMENT BY SECTIONS AND DIVISIONS OF NACE REV.2 (continued)

KM

Područja i oblasti	Neto plaća ¹⁾ Net wage ¹⁾				Bruto plaća ¹⁾ Gross wage ¹⁾				Sections and divisions
	θ 2018	VIII 2018	VII 2019	VIII 2019	θ 2018	VIII 2018	VII 2019	VIII 2019	
	77 Djelatnosti iznajmljivanja i davanja u zakup (leasing)	1.106	1.114	903	902	1.725	1.737	1.396	
78 Djelatnosti posredovanja u zapošljavanju	1.077	1.043	1.156	1.121	1.674	1.622	1.804	1.747	Employment activities
79 Putničke agencije, organizatori putovanja, turoperatori i ostale rezervacijske usluge te djelatnosti u vezi s njima	522	525	566	569	785	788	855	861	Travel agency, tour operator reservation service and related activities
80 Zaštitne i istražne djelatnosti	446	453	450	465	668	680	675	697	Security and investigation activities
81 Usluge u vezi s upravljanjem i održavanjem zgrada te djelatnosti uređenja i održavanja zelenih površina	639	638	638	642	967	966	966	974	Services to buildings and landscape activities
82 Kancelarijske administrativne i pomoćne djelatnosti te ostale poslovne pomoćne djelatnosti	565	552	619	637	865	843	954	982	Office administrative, office support and other business support activities
O Javna uprava i odbrana; obavezno socijalno osiguranje	1.275	1.280	1.325	1.324	1.978	1.985	2.056	2.057	Public administration and defence; compulsory social security
84 Javna uprava i odbrana; obavezno socijalno osiguranje	1.275	1.280	1.325	1.324	1.978	1.985	2.056	2.057	Public administration and defence; compulsory social security
P Obrazovanje	897	915	955	966	1.383	1.410	1.476	1.493	Education
85 Obrazovanje	897	915	955	966	1.383	1.410	1.476	1.493	Education
Q Djelatnosti zdravstvene i socijalne zaštite	1.196	1.266	1.326	1.293	1.858	1.968	2.066	2.013	Human health and social work activities
86 Djelatnosti zdravstvene zaštite	1.236	1.316	1.386	1.348	1.922	2.048	2.162	2.101	Human health activities
87 Djelatnosti socijalne zaštite u ustanovama sa smještajem	824	822	845	848	1.259	1.255	1.294	1.300	Residential care activities
88 Djelatnosti socijalne zaštite bez smještaja	992	993	928	928	1.528	1.529	1.425	1.425	Social work activities without accommodation
R Umjetnost, zabava i rekreacija	649	660	739	734	990	1.009	1.136	1.127	Arts, entertainment and recreation
90 Kreativne, umjetničke i zabavne djelatnosti	963	974	1.006	1.016	1.484	1.501	1.554	1.570	Creative, arts and entertainment activities
91 Biblioteke, arhivi, muzeji i ostale kulturne djelatnosti	899	893	914	911	1.387	1.381	1.412	1.410	Libraries, archives, museums and other cultural activities
92 Djelatnosti kockanja i klađenja	501	507	582	568	755	766	890	862	Gambling and betting activities
93 Sportske, zabavne i rekreacijske djelatnosti	898	929	857	893	1.390	1.439	1.323	1.387	Sports activities and amusement and recreation activities
S Ostale uslužne djelatnosti	1.025	1.017	1.064	1.055	1.576	1.562	1.639	1.623	Other service activities
94 Djelatnosti članskih organizacija	1.031	1.022	1.082	1.069	1.585	1.570	1.666	1.644	Activities of membership organisations
95 Popravlak računara i predmeta za ličnu upotrebu i domaćinstvo	1.070	1.035	1.018	1.049	1.664	1.607	1.582	1.631	Repair of computers and personal and household goods
96 Ostale lične uslužne djelatnosti	984	987	989	987	1.513	1.517	1.522	1.519	Other personal service activities

1) U obračun prosječne mjesečne isplaćene neto i bruto plaće uključene su plaće pravnih osoba koje su isplatile plaću za mjesec izvještavanja, a ne i obračunate a neisplaćene plaće.

U ovaj obračun nisu uključene plaće pripadnika odbrane/obrane kao ni plaće zaposlenih u obrtu i srodnim djelatnostima.

1) In calculation of average monthly net and gross earnings are included paid off earnings of legal entities.

Earnings of people employed in defence, crafts and related activities, are not included in this calculation.

3.4 NOMINALNI INDEKSI PROSJEČNE MJESEČNE ISPLAĆENE NETO I BRUTO PLAĆE ZAPOSLENIH PO PODRUČJIMA I OBLASTIMA KD BiH 2010

NOMINAL INDICES OF AVERAGE MONTHLY PAID OFF NET AND GROSS WAGE OF PERSONS IN PAID EMPLOYMENT BY SECTIONS AND DIVISIONS OF NACE REV.2

Područja i oblasti	Indeks neto plaće <i>Indices net wage</i>			Indeks bruto plaće <i>Indices gross wage</i>			Sections and divisions
	<i>VIII 2019</i>	<i>VIII 2019</i>	<i>VIII 2019</i>	<i>VIII 2019</i>	<i>VIII 2019</i>	<i>VIII 2019</i>	
	<i>Ø 2018</i>	<i>VIII 2018</i>	<i>VII 2019</i>	<i>Ø 2018</i>	<i>VIII 2018</i>	<i>VII 2019</i>	
UKUPNO	104,8	103,1	99,1	105,1	103,2	99,1	<i>Total</i>
A Poljoprivreda, šumarstvo i ribolov	109,7	104,8	100,1	110,3	105,2	100,1	<i>Agriculture, forestry and fishing</i>
01 Biljna i stočarska proizvodnja, lovstvo i uslužne djelatnosti u vezi s njima	107,7	104,5	101,2	107,4	104,2	100,8	<i>Crop and animal production, hunting and related service activities</i>
02 Šumarstvo i sječa drva (iskorištavanje šuma)	109,5	104,9	99,7	110,2	105,4	99,7	<i>Forestry and logging</i>
03 Ribolov i akvakultura	111,8	104,1	99,7	112,9	105,2	99,8	<i>Fishing and aquaculture</i>
B Vađenje ruda i kamena	101,9	100,4	99,4	102,0	100,4	99,4	<i>Mining and quarrying</i>
05 Vađenje ugljena i lignita	101,1	100,2	99,5	101,3	100,2	99,5	<i>Mining of coal and lignite</i>
07 Vađenje metalnih ruda	104,9	100,0	99,9	105,1	99,9	99,8	<i>Mining of metal ores</i>
08 Vađenje ostalih ruda i kamena	101,1	100,7	99,3	101,1	100,7	99,3	<i>Other mining and quarrying</i>
09 Pomoćne uslužne djelatnosti u vađenju ruda i kamena	109,0	105,0	96,7	109,5	105,4	96,6	<i>Mining support service activities</i>
C Prerađivačka industrija	104,3	102,9	97,7	104,7	103,2	97,7	<i>Manufacturing</i>
10 Proizvodnja prehrambenih proizvoda	107,3	104,0	100,5	107,8	104,5	100,6	<i>Manufacture of food products</i>
11 Proizvodnja pića	100,0	96,2	100,7	99,9	96,1	100,6	<i>Manufacture of beverages</i>
12 Proizvodnja duhanskih proizvoda	105,4	136,7	96,8	105,4	137,8	98,3	<i>Manufacture of tobacco products</i>
13 Proizvodnja tekstila	108,2	114,2	102,7	109,6	115,1	104,0	<i>Manufacture of textiles</i>
14 Proizvodnja odjeće	105,3	103,3	100,2	106,4	104,4	102,3	<i>Manufacture of wearing apparel</i>
15 Proizvodnja kože i srodnih proizvoda	104,2	102,2	100,0	105,3	103,5	100,2	<i>Manufacture of leather and related products</i>
16 Prerada drva i proizvoda od drva i pluta, osim namještaja; proizvodnja predmeta od slame i pletarskih materijala	105,7	103,6	98,9	106,3	103,9	98,9	<i>Manufacture of wood and of products of wood and cork, except furniture; manufacture of articles of straw and plaiting materials</i>
17 Proizvodnja papira i proizvoda od papira	104,6	102,4	90,2	104,7	102,4	89,7	<i>Manufacture of paper and paper products</i>
18 Štampanje i umnožavanje snimljenih zapisa	104,3	103,5	100,1	104,5	103,8	100,1	<i>Printing and reproduction of recorded media</i>
19 Proizvodnja koksa i rafiniranih naftnih proizvoda	97,0	96,5	96,9	96,9	96,5	96,7	<i>Manufacture of coke and refined petroleum products</i>
20 Proizvodnja hemikalija i hemijskih proizvoda	106,3	103,9	99,2	106,4	104,1	99,1	<i>Manufacture of chemicals and chemical products</i>
21 Proizvodnja osnovnih farmaceutskih proizvoda i farmaceutskih preparata	101,9	103,6	98,6	102,0	103,7	98,6	<i>Manufacture of basic pharmaceutical products and pharmaceutical preparations</i>
22 Proizvodnja proizvoda od gume i plastičnih masa	110,7	107,3	100,5	110,2	106,6	100,3	<i>Manufacture of rubber and plastic products</i>
23 Proizvodnja ostalih nemetalnih mineralnih proizvoda	97,6	98,9	100,2	97,6	99,0	100,2	<i>Manufacture of other non-metallic mineral products</i>
24 Proizvodnja baznih metala	82,4	80,2	85,6	81,6	79,2	85,1	<i>Manufacture of basic metals</i>
25 Proizvodnja gotovih metalnih proizvoda, osim mašina i opreme	104,1	103,3	98,1	104,4	103,5	97,9	<i>Manufacture of fabricated metal products, except machinery and equipment</i>
26 Proizvodnja računara te elektroničkih i optičkih proizvoda	98,4	94,1	97,2	97,7	93,8	97,0	<i>Manufacture of computer, electronic and optical products</i>
27 Proizvodnja električne opreme	112,0	112,4	99,1	112,7	113,1	99,0	<i>Manufacture of electrical equipment</i>
28 Proizvodnja mašina i uređaja, d.n.	106,5	106,7	101,8	106,8	107,0	101,7	<i>Manufacture of machinery and equipment n.e.c.</i>

3.4 NOMINALNI INDEKSI PROSJEČNE MJESEČNE ISPLAĆENE NETO I BRUTO PLAĆE ZAPOSLENIH PO PODRUČJIMA I OBLASTIMA KD BiH 2010 (nastavak)
NOMINAL INDICES OF AVERAGE MONTHLY PAID OFF NET AND GROSS WAGE OF PERSONS IN PAID EMPLOYMENT BY SECTIONS AND DIVISIONS OF NACE REV.2
(continued)

Područja i oblasti	Indeks neto plaće <i>Indices net wage</i>			Indeks bruto plaće <i>Indices gross wage</i>			Sections and divisions
	VIII 2019 Ø 2018	VIII 2019 VIII 2018	VIII 2019 VII 2019	VIII 2019 Ø 2018	VIII 2019 VIII 2018	VIII 2019 VII 2019	
	29	105,3	106,4	100,3	105,4	106,5	
30	106,0	107,2	99,6	106,4	107,7	100,3	<i>Manufacture of other transport equipment</i>
31	107,9	102,5	99,0	108,7	103,0	99,1	<i>Manufacture of furniture</i>
32	114,2	116,4	94,9	116,4	119,1	94,8	<i>Other manufacturing</i>
33	104,9	101,3	97,3	104,9	100,5	97,1	<i>Repair and installation of machinery and equipment</i>
D	104,0	100,5	97,3	104,2	100,7	97,3	<i>Electricity, gas, steam and air conditioning supply</i>
35	104,0	100,5	97,3	104,2	100,7	97,3	<i>Electricity, gas, steam and air conditioning supply</i>
E	104,3	101,7	99,6	104,6	102,0	99,4	<i>Water supply, sewerage, waste management and remediation activities</i>
36	104,6	101,1	100,0	104,9	101,3	99,9	<i>Water collection, treatment and supply</i>
37	102,7	98,7	101,4	103,0	98,8	101,4	<i>Sewerage</i>
38	103,7	102,2	98,8	104,0	102,5	98,5	<i>Waste collection, treatment and disposal activities; materials recovery</i>
39	100,0	114,2	98,3	93,8	107,1	98,1	<i>Remediation activities and other waste management services</i>
F	108,5	107,6	98,5	108,9	108,1	98,5	<i>Construction</i>
41	109,1	107,6	100,5	109,9	108,5	100,6	<i>Construction of buildings</i>
42	107,1	107,4	96,0	107,5	108,0	96,0	<i>Civil engineering</i>
43	106,0	103,9	99,7	106,0	103,8	99,6	<i>Specialised construction activities</i>
G	106,5	106,3	99,0	106,7	106,5	98,9	<i>Wholesale and retail trade; repair of motor vehicles and motorcycles</i>
45	102,1	104,4	100,0	102,2	104,8	99,9	<i>Wholesale and retail trade and repair of motor vehicles and motorcycles</i>
46	106,0	106,9	98,0	106,0	107,0	98,0	<i>Wholesale trade, except of motor vehicles and motorcycles</i>
47	105,3	104,2	100,0	105,5	104,2	100,0	<i>Retail trade, except of motor vehicles and motorcycles</i>
H	101,4	99,1	99,2	101,5	99,1	99,1	<i>Transportation and storage</i>
49	99,3	96,3	99,2	99,3	96,2	99,1	<i>Land transport and transport via pipelines</i>
51	-	-	-	-	-	-	<i>Air transport</i>
52	98,4	96,7	98,9	98,3	96,6	98,8	<i>Warehousing and support activities for transportation</i>
53	102,0	101,6	101,1	102,2	101,6	101,2	<i>Postal and courier activities</i>
I	103,2	101,1	101,3	103,5	101,3	101,1	<i>Accommodation and food service activities</i>

3.4 NOMINALNI INDEKSI PROSJEČNE MJESEČNE ISPLAĆENE NETO I BRUTO PLAĆE ZAPOSLENIH PO PODRUČJIMA I OBLASTIMA KD BiH 2010 (nastavak)
 NOMINAL INDICES OF AVERAGE MONTHLY PAID OFF NET AND GROSS WAGE OF PERSONS IN PAID EMPLOYMENT BY SECTIONS AND DIVISIONS OF NACE REV.2
 (continued)

Područja i oblasti	Indeks neto plaće <i>Indices net wage</i>			Indeks bruto plaće <i>Indices gross wage</i>			Sections and divisions
	VIII 2019 q 2018	VIII 2019 VIII 2018	VIII 2019 VII 2019	VIII 2019 q 2018	VIII 2019 VIII 2018	VIII 2019 VII 2019	
	55	105,2	103,0	102,1	105,5	103,0	
56	100,6	99,6	99,8	101,1	99,9	99,9	Food and beverage service activities
J	106,5	104,0	100,1	106,8	104,3	100,2	Information and communication
58	100,4	100,7	98,7	100,3	100,7	98,8	Publishing activities
59	121,6	121,2	96,4	122,6	121,6	96,3	Motion picture, video and television programme production, sound recording
60	110,7	111,6	103,5	111,1	112,4	103,6	Programming and broadcasting activities
61	102,6	98,3	96,2	102,7	98,3	96,1	Telecommunications
62	111,1	109,4	101,1	111,2	109,5	101,1	Computer programming, consultancy and related activities
63	115,6	115,7	108,2	115,9	115,7	108,4	Information service activities
K	106,4	104,2	95,5	106,6	104,4	95,4	Financial and insurance activities
64	109,4	106,9	95,5	109,6	107,1	95,4	Financial service activities, except insurance and pension funding
65	103,9	101,9	96,3	104,3	102,1	95,9	Insurance, reinsurance and pension funding, except compulsory social security
66	92,0	92,5	97,7	91,8	92,4	97,7	Activities auxiliary to financial services and insurance activities
L	107,3	107,0	96,0	107,9	107,5	95,8	Real estate activities
68	107,3	107,0	96,0	107,9	107,5	95,8	Real estate activities
M	103,4	101,8	102,3	103,6	102,2	102,2	Professional, scientific and technical activities
69	128,4	131,4	115,9	128,4	131,5	115,6	Legal and accounting activities
70	116,1	110,5	104,0	116,6	110,7	104,3	Activities of head offices; management consultancy activities
71	102,9	100,7	99,4	103,5	101,5	99,3	Architectural and engineering activities; technical testing and analysis
72	133,6	132,5	104,4	134,1	133,9	104,5	Scientific research and development
73	78,1	75,8	99,0	77,9	75,6	99,1	Advertising and market research
74	99,4	100,6	101,7	99,2	100,6	101,8	Other professional, scientific and technical activities
75	105,3	104,7	104,1	105,1	104,4	103,1	Veterinary activities
N	100,8	100,7	100,8	100,9	100,6	100,8	Administrative and support service activities

3.4 NOMINALNI INDEKSI PROSJEČNE MJESEČNE ISPLAĆENE NETO I BRUTO PLAĆE ZAPOSLENIH PO PODRUČJIMA I OBLASTIMA KD BiH 2010 (nastavak)
 NOMINAL INDICES OF AVERAGE MONTHLY PAID OFF NET AND GROSS WAGE OF PERSONS IN PAID EMPLOYMENT BY SECTIONS AND DIVISIONS OF NACE REV.2

(continued)

Područja i oblasti	Indeks neto plaće <i>Indices net wage</i>			Indeks bruto plaće <i>Indices gross wage</i>			Sections and divisions
	VIII 2019 Ø 2018	VIII 2019 VIII 2018	VIII 2019 VII 2019	VIII 2019 Ø 2018	VIII 2019 VIII 2018	VIII 2019 VII 2019	
	77	81,6	81,0	99,9	80,9	80,3	
78	104,1	107,5	97,0	104,4	107,7	96,8	Employment activities
79	109,0	108,4	100,5	109,7	109,3	100,7	Travel agency, tour operator reservation service and related activities
80	104,3	102,6	103,3	104,3	102,5	103,3	Security and investigation activities
81	100,5	100,6	100,6	100,7	100,8	100,8	Services to buildings and landscape activities
82	112,7	115,4	102,9	113,5	116,5	102,9	Office administrative, office support and other business support activities
O	103,8	103,4	99,9	104,0	103,6	100,0	Public administration and defence; compulsory social security
84	103,8	103,4	99,9	104,0	103,6	100,0	Public administration and defence; compulsory social security
P	107,7	105,6	101,2	108,0	105,9	101,2	Education
85	107,7	105,6	101,2	108,0	105,9	101,2	Education
Q	108,1	102,1	97,5	108,3	102,3	97,4	Human health and social work activities
86	109,1	102,4	97,3	109,3	102,6	97,2	Human health activities
87	102,9	103,2	100,4	103,3	103,6	100,5	Residential care activities
88	93,5	93,5	100,0	93,3	93,2	100,0	Social work activities without accommodation
R	113,1	111,2	99,3	113,8	111,7	99,2	Arts, entertainment and recreation
90	105,5	104,3	101,0	105,8	104,6	101,0	Creative, arts and entertainment activities
91	101,3	102,0	99,7	101,7	102,1	99,9	Libraries, archives, museums and other cultural activities
92	113,4	112,0	97,6	114,2	112,5	96,9	Gambling and betting activities
93	99,4	96,1	104,2	99,8	96,4	104,8	Sports activities and amusement and recreation activities
S	102,9	103,7	99,2	103,0	103,9	99,0	Other service activities
94	103,7	104,6	98,8	103,7	104,7	98,7	Activities of membership organisations
95	98,0	101,4	103,0	98,0	101,5	103,1	Repair of computers and personal and household goods
96	100,3	100,0	99,8	100,4	100,1	99,8	Other personal service activities

ZAPOSLENOST, NEZAPOSLENOST I PLAĆE
EMPLOYMENT, UNEMPLOYMENT AND WAGES

3.5 PROSJEČNA MJESEČNA ISPLAĆENA NETO I BRUTO PLAĆA ZAPOSLENIH PO PODRUČJIMA KD BiH 2010,
period juni /lipanj 2019. godine - avgust/kolovoz 2019. godine
AVERAGE MONTHLY PAID OFF NET AND GROSS WAGES OF PERSONS IN PAID EMPLOYMENT BY SECTION OF NACE Rev.2,
June 2019 - August 2019

KM

Područja	VI 2019 - VIII 2019		Sections
	Neto plaća Net wage	Bruto plaća Gross wage	
UKUPNO	928	1427	Total
A Poljoprivreda, šumarstvo i ribolov	905	1.380	Agriculture, forestry and fishing
B Vađenje ruda i kamena	1.018	1.563	Mining and quarrying
C Prerađivačka industrija	678	1.024	Manufacturing
D Proizvodnja i snabdijevanje električnom energijom, plinom, parom i klimatizacija	1.695	2.647	Electricity, gas, steam and air conditioning supply
E Snabdijevanje vodom; uklanjanje otpadnih voda, upravljanje otpadom te djelatnosti sanacije okoliša	919	1.405	Water supply, sewerage, waste management and remediation activities
F Građevinarstvo	632	954	Construction
G Trgovina na veliko i na malo; popravak motornih vozila i motocikala	689	1.050	Wholesale and retail trade; repair of motor vehicles and motorcycles
H Prijevoz i skladištenje	889	1.362	Transportation and storage
I Djelatnosti pružanja smještaja te pripreme i usluživanja hrane (hotelijerstvo i ugostiteljstvo)	546	826	Accommodation and food service activities
J Informacije i komunikacije	1.367	2.136	Information and communication
K Finansijske djelatnosti i djelatnosti osiguranja	1.664	2.614	Financial and insurance activities
L Poslovanje nekretninama	838	1.293	Real estate activities
M Stručne, naučne i tehničke djelatnosti	1.077	1.680	Professional, scientific and technical activities
N Administrativne i pomoćne uslužne djelatnosti	613	934	Administrative and support service activities
O Javna uprava i odbrana; obavezno socijalno osiguranje	1.323	2.054	Public administration and defence; compulsory social security
P Obrazovanje	957	1.480	Education
Q Djelatnosti zdravstvene i socijalne zaštite	1.276	1.986	Human health and social work activities
R Umjetnost, zabava i rekreacija	731	1.121	Arts, entertainment and recreation
S Ostale uslužne djelatnosti	1.055	1.624	Other service activities

3.6 NETO I BRUTO PLAĆA PO KANTONIMA
NET AND GROSS WAGE BY CANTONS

KANTON CANTON	Neto plaća u KM ¹⁾ Net wage in KM ¹⁾		Index Indices	Bruto plaća u KM ¹⁾ Gross wage in KM ¹⁾		Index Indices
	VII 2019	VIII 2019	VIII 2019 VII 2019	VII 2019	VIII 2019	VIII 2019 VII 2019
FEDERACIJA BiH	940	932	99,1	1.447	1.434	99,1
Unsko - sanski kanton	881	874	99,2	1.352	1.341	99,2
Kanton Posavski	813	817	100,5	1.242	1.250	100,6
Tuzlanski kanton	836	831	99,4	1.278	1.271	99,5
Zeničko - dobojski kanton	808	796	98,5	1.234	1.216	98,5
Bosansko - podrinski kanton	833	825	99,0	1.282	1.268	98,9
Srednjobosanski kanton	777	776	99,9	1.178	1.179	100,1
Hercegovačko - neretvanski	1.025	1.009	98,4	1.585	1.557	98,2
Zapadnohercegovački kanton	870	885	101,7	1.332	1.356	101,8
Kanton Sarajevo	1.162	1.149	98,9	1.807	1.787	98,9
Kanton 10	897	883	98,4	1.372	1.352	98,5

1) U obračun prosječne mjesečne isplaćene neto i bruto plaće uključene su plaće pravnih osoba koje su isplatile plaću za mjesec izvještavanja, a ne i obračunate a neisplaćene plaće.

U ovaj obračun nisu uključene plaće pripadnika odbrane/obrane kao ni plaće zaposlenih u obrtu i srodnim djelatnostima.

1) *In calculation of average monthly net and gross earnings are included paid off earnings of legal entities.*

Earnings of people employed in defence, crafts and related activities, are not included in this calculation.

3.7 PROSJEČNE PENZIJE/MIROVINE I BROJ ISPLAĆENIH PENZIJA/MIROVINA PO MJESECIMA

AVERAGE PENSIONS AND NUMBER OF PAID PER MONTHS

Mjesec Month	Prosječna penzija/mirovina u KM Average pension in KM	Ukupan broj isplaćenih penzija/mirovina Total number of payment pension
2018.		
I	373,77	410.525
II	377,46	407.337
III	383,85	408.467
IV	396,03	410.480
V	401,84	410.973
VI	400,86	411.405
VII	400,55	412.092
VIII	400,39	412.815
IX	399,99	413.914
X	399,46	414.160
XI	399,16	415.690
XII	398,97	416.828
2019.		
I	400,95	415.689
II	407,45	413.517
III	406,97	414.824
IV	419,49	416.672
V	419,17	416.902
VI	418,84	417.667
VII	418,13	419.357
VIII	417,97	420.071

Napomena: Podaci o penzijama/mirovinama preuzeti su od Federalnog zavoda PIO - MIO

Note: Data picked up from Federal pension funds

4.1 INDEKSI POTROŠAČKIH CIJENA
THE CONSUMER PRICE INDICES

(2015=100)

Godina	I	II	III	IV	V	VI	VII	VIII	IX	X	XI	XII
2015	99,9	100,1	100,7	100,8	100,8	100,7	99,6	99,6	99,5	99,6	99,5	99,2
2016	98,9	98,4	98,6	99,0	99,0	98,8	98,3	98,2	98,3	98,9	99,1	99,0
2017	99,5	100,1	100,3	100,6	100,4	99,8	99,2	99,0	99,8	100,1	100,2	100,1
2018	100,3	101,1	101,4	101,6	101,7	101,9	101,1	100,9	101,6	102,1	102,3	101,9
2019	101,9	102,1	102,1	102,5	102,8	102,4	101,8	101,5	101,8			

4.2 INDEKSI POTROŠAČKIH CIJENA
THE CONSUMER PRICE INDICES

(Prethodni mjesec=100)

(Previous month=100)

Godina	I	II	III	IV	V	VI	VII	VIII	IX	X	XI	XII
2015	...	100,2	100,6	100,1	99,9	99,9	98,9	100,0	99,9	100,0	99,9	99,8
2016	99,7	99,5	100,1	100,4	100,1	99,8	99,5	99,9	100,1	100,6	100,2	99,8
2017	100,6	100,5	100,3	100,3	99,8	99,4	99,3	99,8	100,8	100,3	100,1	99,9
2018	100,1	100,8	100,3	100,2	100,1	100,2	99,2	99,8	100,6	100,6	100,1	99,7
2019	100,0	100,3	100,0	100,3	100,3	99,6	99,4	99,8	100,3			

4.3 INDEKSI POTROŠAČKIH CIJENA
THE CONSUMER PRICE INDICES

(Isti mjesec prethodne godine=100)

(The same month previous year=100)

Godina	I	II	III	IV	V	VI	VII	VIII	IX	X	XI	XII
2016	99,0	98,4	97,9	98,1	98,3	98,1	98,7	98,6	98,8	99,3	99,7	99,7
2017	100,7	101,7	101,8	101,6	101,4	101,0	100,9	100,8	101,5	101,2	101,1	101,2
2018	100,7	101,0	101,1	101,0	101,3	102,1	102,0	102,0	101,8	102,0	102,0	101,8
2019	101,6	101,0	100,8	100,9	101,0	100,4	100,6	100,6	100,3			

4.4 INDEKSI POTROŠAČKIH CIJENA
THE CONSUMER PRICE INDICES

(Decembar prethodne godine=100)

(December previous year=100)

Godina	I	II	III	IV	V	VI	VII	VIII	IX	X	XI	XII
2016	99,7	99,2	99,3	99,7	99,8	99,5	99,1	99,0	99,1	99,7	99,9	99,7
2017	100,6	101,1	101,4	101,6	101,4	100,9	100,2	100,0	100,9	101,1	101,3	101,2
2018	100,1	101,0	101,3	101,5	101,6	101,8	101,0	100,8	101,4	102,0	102,1	101,8
2019	100,0	100,2	100,2	100,5	100,8	100,4	99,9	99,6	99,9			

4.5. INDEKSI POTROŠAČKIH CIJENA - septembar / rujan 2019.
THE CONSUMER PRICES INDICES - September 2019

COICOP	Odjeljak	IX 2019 VIII 2019	IX 2019 IX 2018	IX 2019 XII 2018	X 2018-IX 2019 X 2017-IX 2018	I-IX 2019 I-IX 2018	IX 2019 Ø 2018	I-IX 2019 Ø 2018	I-IX 2019 XII 2019	IX 2019 Ø 2015	Division
00	Ukupan Indeks	100,3	100,3	99,9	101,1	100,8	100,3	100,6	100,2	101,8	Total Index
01	Hrana i bezalkoholna pića	100,2	100,7	101,0	101,0	101,3	100,2	101,5	102,3	101,1	Food and non-alcoholic beverages
01.1	Hrana	100,2	100,8	101,1	101,2	101,5	100,3	101,8	102,6	100,8	Food
01.2	Bezalkoholna pića	99,8	99,8	100,1	99,2	99,2	99,6	99,5	100,0	104,2	Non-alcoholic drinks
02	Alkoholna pića i duhan	100,1	105,9	105,8	105,5	105,1	106,2	105,0	104,7	126,8	Alcoholic beverages and tobacco
02.1	Alkoholna pića	100,7	101,7	101,6	101,3	101,6	102,0	101,4	100,9	100,4	Alcoholic drinks
02.2	Duhan	100,0	106,9	106,9	106,5	106,0	107,2	105,9	105,5	134,3	Tobacco
03	Odjeća i obuća	103,6	91,9	88,8	91,4	90,9	89,5	90,2	89,5	73,4	Clothing and footwear
03.1	Odjeća	103,8	92,0	89,3	91,9	91,0	90,2	90,2	89,3	71,3	Clothing
03.2	Obuća	103,2	91,6	87,7	90,3	90,6	87,9	90,1	89,9	77,9	Footwear
04	Stanovanje, voda, električna energija, plin i drugi energenti	100,0	100,9	99,3	102,5	102,1	101,4	101,3	99,3	106,3	Housing, water, electricity, gas and other fuels
04.1	Najammina	100,0	102,0	102,0	101,3	101,1	102,2	101,1	100,9	127,4	Actual rentals for housing
04.3	Održavanje i popravka stana	99,4	99,7	99,5	100,8	100,7	100,0	100,6	100,1	100,2	Maintenance and repair of the dwelling
04.4	Vodosnabdijevanje i različite komunalne usluge	100,0	100,0	100,0	100,5	100,5	100,4	100,4	100,0	100,6	Water supply and miscellaneous services relating to the dwelling
04.5	Električna energija, plin i drugi energenti	100,0	101,0	99,0	103,0	102,5	101,6	101,5	99,0	106,2	Electricity, gas and other fuels
05	Namještaj, kućanski uređaji i redovno održavanje kuće	100,5	99,3	99,7	98,9	99,0	99,1	99,1	99,7	96,3	Furniture, household equipment and routine maintenance of the house
05.1	Namještaj, pokućstvo, tepisi i ostale podne prostirke	99,8	99,2	98,9	100,4	100,2	99,5	100,1	99,5	97,6	Furniture and furnishings, carpets and other floor coverings
05.2	Tekstilni proizvodi za kuću	99,0	98,0	98,7	97,6	97,8	97,2	98,1	99,6	93,2	Household textiles
05.3	Kućanski aparati	100,4	98,8	99,0	98,1	98,2	98,2	98,4	99,3	93,7	Household appliances
05.4	Stakleno i stolno posuđe	100,5	101,2	101,7	99,5	99,9	100,9	100,2	101,0	97,8	Glassware, tableware and household utensils
05.5	Alati i oprema za kuću i vrt	100,0	100,7	100,8	99,3	99,6	100,1	99,8	100,5	97,8	Tools and equipment for house and garden
05.6	Dobra i usluge za redovno održavanje kuće	100,9	99,1	99,8	98,3	98,4	98,8	98,6	99,6	95,9	Goods and services for routine household maintenance
06	Zdravstvo	100,1	100,2	100,2	101,3	101,2	101,1	100,9	100,0	103,3	Health
06.1	Medicinski proizvodi, pomagala i oprema	100,2	100,5	100,5	102,3	102,1	102,0	101,7	100,2	103,7	Medical products, appliances and equipment
06.2	Zdravstvene usluge, osim bolničkih	100,0	99,9	99,9	100,0	99,8	99,9	99,8	99,8	103,3	Out-patient services
06.3	Bolničke usluge	100,0	100,0	100,0	100,0	100,0	100,0	100,0	100,0	100,0	Hospital services

4.5. INDEKSI POTROŠAČKIH CIJENA - septembar / rujan 2019. (nastavak)

THE CONSUMER PRICES INDICES - September 2019 (continued)

COICOP	Odjeljak	IX 2019 VIII 2019	IX 2019 IX 2018	IX 2019 XII 2018	X 2018-IX 2019 X 2017-IX 2018	I-IX 2019 I-IX 2018	IX 2019 Ø 2018	I-IX 2019 Ø 2018	I-IX 2019 XII 2019	IX 2019 Ø 2015	Division
07	Prijevoz	100,1	99,8	99,6	104,4	102,1	101,7	101,2	99,1	109,7	Transport
07.1	Prijevozna sredstva	100,8	101,3	101,0	99,7	100,0	100,8	100,1	100,3	100,0	Purchase of vehicles
07.2	Upotreba prijevoznih sredstava	100,0	99,4	99,3	105,2	102,3	101,6	101,2	98,9	111,7	Operation of personal transport equipment
07.3	Usluge prijevoza	100,0	101,3	100,3	104,0	103,2	103,0	102,4	99,7	106,2	Transport services
08	Komunikacije	100,0	98,0	98,6	98,0	97,9	97,7	98,1	99,1	88,3	Communications
08.1	Poštanske usluge	100,0	100,0	100,0	100,0	100,0	100,0	100,0	100,0	100,0	Postal services
08.2	Telefonska i telefaks oprema	100,6	89,1	95,0	84,9	84,9	85,6	87,3	96,8	66,3	Telephone and telefax equipment
08.3	Telefonske i telefaks usluge	100,0	98,9	98,9	99,5	99,3	99,0	99,3	99,3	91,1	Telephone and telefax services
09	Rekreacija i kultura	99,6	101,6	102,1	101,5	101,6	102,3	101,5	101,2	109,3	Recreation and culture
09.1	Audiovizuelna, foto i informatička oprema	97,9	91,2	93,6	93,0	92,6	89,7	93,5	97,5	75,2	Audio-visual, photographic and information processing equipment
09.2	Ostala trajna dobra za rekreaciju i kulturu	100,0	101,3	100,0	101,1	101,0	100,7	100,7	100,0	102,2	Other major durables for recreation and culture
09.3	Ostala dobra za rekreaciju, vrt i kućni ljubimci	100,9	100,6	99,0	99,5	99,5	100,0	99,4	98,4	99,0	Other recreational items and equipment, gardens and pets
09.4	Usluge rekreacije i kulture	100,0	102,5	102,5	103,4	103,4	103,8	102,9	101,5	115,4	Recreational and cultural services
09.5	Knjige, novine i pisari pribor	101,4	101,8	101,6	100,5	100,5	101,8	100,5	100,3	104,6	Newspapers, books and stationery
09.6	Paket aranžmani	87,6	101,4	114,0	96,2	96,6	102,6	99,6	110,7	115,5	Package holidays
10	Obrazovanje	99,9	100,8	100,1	101,0	101,0	100,8	100,8	100,2	103,0	Education
10.1	Predškolsko i osnovno školsko obrazovanje	101,0	103,1	102,6	104,4	104,6	105,0	103,7	101,3	111,4	Pre-primary and primary education
10.2	Srednjoškolsko obrazovanje	97,5	98,7	97,5	100,4	100,3	97,9	100,2	99,7	97,2	Secondary education
10.4	Univerzitetsko obrazovanje	100,0	100,7	100,0	100,7	100,7	100,5	100,5	100,0	102,1	High school and university education
10.5	Obrazovanje nedefinisano po nivou	99,3	100,6	100,6	98,2	98,4	99,0	98,9	100,5	105,3	Education not definable by level
11	Restorani i hoteli	100,2	101,3	101,2	100,8	100,8	101,5	100,8	100,5	101,5	Restaurants and hotels
11.1	Usluge ishrane	100,2	101,3	101,1	100,7	100,7	101,4	100,6	100,3	102,1	Catering services
11.2	Usluge smještaja	100,0	101,8	101,8	101,4	101,9	101,8	101,9	101,8	97,5	Accommodation services
12	Ostala dobra i usluge	100,4	101,2	100,8	100,3	100,3	100,8	100,3	100,2	100,7	Miscellaneous goods and services
12.1	Lična njega	100,7	102,3	101,5	100,6	100,7	101,7	100,7	100,6	100,8	Personal care
12.3	Lični predmeti n.d.k.	101,1	95,7	96,3	94,4	94,2	94,7	94,6	96,3	90,0	Personal effects n.e.c.
12.5	Osiguranje	100,0	100,0	100,0	100,1	100,1	100,1	100,1	100,0	100,3	Insurance
12.6	Financijske usluge n.d.k.	100,0	100,0	100,0	100,0	100,0	100,0	100,0	100,0	101,6	Financial services n.e.c.
12.7	Ostale usluge	100,0	100,1	100,1	100,0	100,0	100,1	100,0	100,0	102,5	Other services n.e.c.

4.6 MJESEČNI INDEKSI POTROŠAČKIH CIJENA PO COICOP KLASIFIKACIJI
MONTHLY CONSUMER PRICE INDICES BY COICOP CLASSIFICATION

(2015 = 100)

COICOP	ODJELJAK	2018				2019									Division
		IX	X	XI	XII	I	II	III	IV	V	VI	VII	VIII	IX	
00	Ukupan Indeks	101,6	102,1	102,3	101,9	101,9	102,1	102,1	102,5	102,8	102,4	101,8	101,5	101,8	Total Index
01	Hrana i bezalkoholna pića	100,4	100,2	100,0	100,2	101,6	102,8	103,1	103,6	104,2	103,2	101,9	101,0	101,1	Food and non-alcoholic beverages
01.1	Hrana	99,9	99,7	99,5	99,7	101,3	102,6	103,0	103,5	104,2	103,0	101,5	100,5	100,8	Food
01.2	Bezalkoholna pića	104,4	103,9	103,7	104,0	104,4	103,8	103,8	103,6	103,5	104,2	104,4	104,4	104,2	Non-alcoholic drinks
02	Alkoholna pića i duhan	119,8	119,9	119,8	119,8	124,7	124,6	124,8	124,7	124,8	124,7	126,6	126,6	126,8	Alcoholic beverages and tobacco
02.1	Alkoholna pića	98,7	99,2	98,8	98,9	99,5	99,4	100,0	99,8	100,0	99,8	99,5	99,7	100,4	Alcoholic drinks
02.2	Duhan	125,7	125,7	125,7	125,7	131,9	131,9	131,9	131,9	131,9	131,9	134,3	134,3	134,3	Tobacco
03	Odjeća i obuća	79,9	84,2	84,9	82,7	73,9	74,5	75,2	75,9	76,3	74,8	71,1	70,9	73,4	Clothing and footwear
03.1	Odjeća	77,5	81,2	82,3	79,9	71,4	72,3	71,8	72,6	72,8	72,1	68,7	68,7	71,3	Clothing
03.2	Obuća	85,1	90,7	90,7	88,9	79,5	79,2	83,0	83,2	84,1	80,7	76,1	75,5	77,9	Footwear
04	Stanovanje, voda, električna energija, plin i drugi energenti	105,4	106,8	107,7	107,0	107,0	106,9	106,0	106,0	105,7	105,8	106,0	106,3	106,3	Housing, water, electricity, gas and other fuels
04.1	Najamnina	124,9	124,9	124,9	124,9	124,9	124,9	124,9	124,9	124,9	127,4	127,4	127,4	127,4	Actual rentals for housing
04.3	Održavanje i popravka stana	100,5	100,4	100,7	100,7	100,8	100,7	100,9	100,7	100,8	101,0	101,1	100,8	100,2	Maintenance and repair of the dwelling
04.4	Vodosnabdijevanje i različite komunalne usluge	100,6	100,6	100,6	100,6	100,6	100,6	100,6	100,6	100,6	100,6	100,6	100,6	100,6	Water supply and miscellaneous services relating to the dwelling
04.5	Električna energija, plin i drugi energenti	105,2	107,1	108,2	107,3	107,3	107,1	106,0	106,0	105,6	105,6	105,9	106,2	106,2	Electricity, gas and other fuels
05	Namještaj, kućanski uređaji i redovno održavanje kuće	96,9	96,8	97,0	96,6	97,1	96,7	96,1	96,2	96,5	96,0	95,8	95,8	96,3	Furniture, household equipment and routine, maintenance of the house
05.1	Namještaj, pokućstvo, tepisi i ostale podne prostirke	98,4	98,2	98,7	98,7	98,4	97,6	98,3	98,5	98,7	98,5	98,3	97,8	97,6	Furniture and furnishings, carpets and other floor coverings
05.2	Tekstilni proizvodi za kuću	95,0	95,0	94,9	94,3	94,3	93,2	94,6	94,3	94,3	94,3	93,7	94,1	93,2	Household textiles
05.3	Kućanski aparati	94,9	94,5	94,8	94,7	94,6	94,7	94,1	94,3	94,3	93,5	93,2	93,3	93,7	Household appliances
05.4	Stakleno i stolno posuđe	96,7	96,4	95,8	96,2	96,4	96,5	96,8	97,4	96,9	97,6	97,6	97,3	97,8	Glassware, tableware and household utensils
05.5	Alati i oprema za kuću i vrt	97,1	97,2	97,3	97,0	97,0	97,3	97,4	97,3	97,5	97,7	97,8	97,8	97,8	Tools and equipment for house and garden
05.6	Dobra i usluge za redovno održavanje kuće	96,8	96,8	96,8	96,1	97,1	96,6	95,4	95,5	95,9	95,1	94,8	95,0	95,9	Goods and services for routine household maintenance
06	Zdravstvo	103,1	103,0	102,9	103,1	102,9	103,0	103,2	103,2	102,9	102,9	103,2	103,2	103,3	Health
06.1	Medicinski proizvodi, pomagala i oprema	103,2	103,0	102,9	103,2	103,2	103,4	103,5	103,6	103,0	103,0	103,5	103,5	103,7	Medical products, appliances and equipment
06.2	Zdravstvene usluge, osim bolničkih	103,5	103,5	103,5	103,5	102,9	102,9	103,3	103,3	103,3	103,3	103,3	103,3	103,3	Out-patient services
06.3	Bolničke usluge	100,0	100,0	100,0	100,0	100,0	100,0	100,0	100,0	100,0	100,0	100,0	100,0	100,0	Hospital services
07	Prijevoz	110,0	111,1	111,4	110,2	108,9	108,2	108,2	109,1	110,0	109,7	109,6	109,6	109,7	Transport

4.6 MJESEČNI INDEKSI POTROŠAČKIH CIJENA PO COICOP KLASIFIKACIJI (nastavak)
MONTHLY CONSUMER PRICE INDICES BY COICOP CLASSIFICATION (continued)

(2015 = 100)

COICOP	ODJELJAK	2018				2019									Division
		IX	X	XI	XII	I	II	III	IV	V	VI	VII	VIII	IX	
07.1	Prijevozna sredstva	98,7	98,7	98,7	99,0	99,2	99,2	99,2	99,2	99,2	99,2	99,3	99,2	100,0	Purchase of vehicles
07.2	Upotreba prijevoznih sredstava	112,5	113,8	114,2	112,6	110,9	110,1	110,0	111,1	112,4	112,0	111,7	111,7	111,7	Operation of personal transport equipment
07.3	Usluge prijevoza	104,9	105,2	106,0	105,9	105,6	105,0	105,2	105,5	105,2	105,3	106,3	106,2	106,2	Transport services
08	Komunikacije	90,1	89,8	89,8	89,6	89,6	89,6	89,4	88,5	88,4	88,4	88,4	88,3	88,3	Communications
08.1	Poštanske usluge	100,0	100,0	100,0	100,0	100,0	100,0	100,0	100,0	100,0	100,0	100,0	100,0	100,0	Postal services
08.2	Telefonska i telefaks oprema	74,3	71,9	71,3	69,7	69,5	69,9	68,1	67,9	66,7	66,7	66,6	65,9	66,3	Telephone and telefax equipment
08.3	Telefonske i telefaks usluge	92,1	92,1	92,1	92,1	92,1	92,1	92,1	91,1	91,1	91,1	91,1	91,1	91,1	Telephone and telefax services
09	Rekreacija i kultura	107,6	107,1	107,1	107,1	106,8	106,8	106,7	108,2	108,6	109,3	109,8	109,8	109,3	Recreation and culture
09.1	Audiovizuelna, foto i informatička oprema	82,4	82,1	81,7	80,3	79,8	79,8	79,9	79,6	78,3	78,3	77,2	76,8	75,2	Audio-visual, photographic and information processing equipment
09.2	Ostala trajna dobra za rekreaciju i kulturu	100,9	102,2	102,2	102,2	102,2	102,2	102,2	102,2	102,2	102,2	102,2	102,2	102,2	Other major durables for recreation and culture
09.3	Ostala dobra za rekreaciju, vrt i kućni ljubimci	98,5	98,2	99,8	100,0	98,3	98,4	98,2	98,7	97,8	98,4	98,8	98,2	99,0	Other recreational items and equipment, gardens and pets
09.4	Usluge rekreacije i kulture	112,6	112,6	112,6	112,6	112,6	112,6	112,4	114,8	115,3	115,4	115,4	115,4	115,4	Recreational and cultural services
09.5	Knjige, novine i pisaci pribor	102,8	102,8	103,0	103,0	103,0	103,0	103,0	103,1	103,2	103,2	103,2	103,2	104,6	Newspapers, books and stationery
09.6	Paket aranžmani	113,9	104,4	100,8	101,3	101,1	100,3	100,4	101,9	106,7	119,6	131,3	131,9	115,5	Package holidays
10	Obrazovanje	102,1	102,8	102,8	102,8	102,9	103,0	103,0	103,0	103,0	103,1	103,1	103,1	103,0	Education
10.1	Predškolsko i osnovno školsko	108,1	108,6	108,6	108,6	109,0	109,9	109,9	110,0	110,0	110,0	110,0	110,3	111,4	Pre-primary and primary education
10.2	Srednjoškolsko obrazovanje	98,4	99,7	99,7	99,7	99,7	99,7	99,7	99,7	99,7	99,7	99,7	99,7	97,2	Secondary education
10.4	Univerzitetsko obrazovanje	101,4	102,1	102,1	102,1	102,1	102,1	102,1	102,1	102,1	102,1	102,1	102,1	102,1	High school and university education
10.5	Obrazovanje nedefinisano po nivou	104,6	104,6	104,6	104,6	104,6	104,6	104,6	104,6	104,6	106,0	106,0	106,0	105,3	Education not definable by level
11	Restorani i hoteli	100,1	100,1	100,1	100,3	100,5	100,5	100,5	100,6	100,7	100,7	100,8	101,3	101,5	Restaurants and hotels
11.1	Usluge ishrane	100,9	100,9	100,9	101,0	101,0	101,0	101,0	101,1	101,2	101,2	101,3	101,9	102,1	Catering services
11.2	Usluge smještaja	95,8	95,8	95,8	95,8	97,5	97,5	97,5	97,5	97,5	97,5	97,5	97,5	97,5	Accommodation services
12	Ostala dobra i usluge	99,5	99,9	99,8	99,9	100,2	100,1	100,0	99,9	99,9	100,3	99,8	100,2	100,7	Miscellaneous goods and services
12.1	Lična njega	98,6	99,3	99,1	99,3	99,9	99,8	99,5	99,5	99,5	100,2	99,3	100,1	100,8	Personal care
12.3	Lični predmeti n.d.k.	94,1	94,2	94,1	93,4	90,5	90,9	90,3	90,2	90,2	89,8	88,9	89,0	90,0	Personal effects n.e.c.
12.5	Osiguranje	100,3	100,3	100,3	100,3	100,3	100,3	100,3	100,3	100,3	100,3	100,3	100,3	100,3	Insurance
12.6	Finansijske usluge n.d.k.	101,6	101,6	101,6	101,6	101,6	101,6	101,6	101,6	101,6	101,6	101,6	101,6	101,6	Financial services n.e.c.
12.7	Ostale usluge	102,3	102,3	102,3	102,3	102,3	102,3	102,3	102,3	102,3	102,3	102,5	102,5	102,5	Other services n.e.c.

4.7 PREHRAMBENI PROIZVODI - STOPE PROMJENA CIJENA - septembart/rujan 2019.

FOOD PRODUCTS - RATES OF CHANGE - September 2019

(%)

COICOP	Opis grupe proizvoda	IX 2019 XII 2018	IX 2019 IX 2018	The group product description
00	UKUPAN INDEKS	-0,1	0,3	GENERAL INDEX
01	HRANA I BEZALKOHOLNA PIĆA	1,0	0,7	Food and non-alcoholic beverages
01.1	Hrana	1,1	0,8	Food
01.1.1	Hljeb i žitarice	2,1	2,7	Bread and cereals
01.1.1.1	Riža	4,4	7,8	Rice
01.1.1.2	Hljeb, peciva i biskviti	0,4	0,8	Bread, bakery products and biscuits
01.1.1.3	Tjestenine	0,0	1,2	Pasta products
01.1.1.4	Ostali pekarski proizvodi	2,9	0,9	Other bakery products
01.1.1.5	Brašno i ostali proizvodi od žitarica	3,9	5,3	Flour and other cereals products
01.1.2	Meso	0,7	0,7	Meat
01.1.2.1	Juneče i teleće meso	0,0	1,6	Beef and veal
01.1.2.2	Svinjsko meso	6,1	5,0	Pork
01.1.2.3	Janjeće meso	1,6	-0,5	Lamb
01.1.2.4	Pileće meso	1,4	-1,6	Chicken
01.1.2.5	Sušeno i dimljeno meso i jestive iznutrice	1,0	0,5	Dried and smoked meat, edible offals
01.1.2.6	Ostalo konzervirano meso i mesne prerađevine	-1,0	0,9	Delicatessen and other meat preparations
01.1.3	Riba	2,1	0,8	Fish
01.1.3.1	Svježa ili zamrznuta riba i plodovi mora	1,7	0,8	Fresh chilled or frozen fish and sea food
01.1.3.4	Konzervirana i prerađena riba i plodovi mora	2,9	0,6	Preserved or processed fish and sea food
01.1.4	Mlijeko, sir i jaja	-1,2	0,9	Milk, cheese and eggs
01.1.4.1	Svježe mlijeko	-3,1	1,8	Fresh milk
01.1.4.4	Jogurt, kiselo mlijeko i drugi slični proizvodi	-0,3	-0,3	Yogurt
01.1.4.5	Sirevi	0,9	2,1	Cheese
01.1.4.6	Ostali mliječni proizvodi, pavlake i mliječni namazi	-0,2	0,2	Other milk products, sour cream and milk spreads
01.1.4.7	Jaja i proizvodi bazirani na jajima	-2,0	-0,5	Eggs and egg-based products
01.1.5	Ulja i masnoće	-0,1	-1,9	Oils and fats
01.1.5.1	Maslac (puter)	0,7	1,8	Butter
01.1.5.2	Margarin i druge biljne masnoće	4,6	2,8	Margarine
01.1.5.3	Maslinovo ulje	-2,8	-3,6	Olive oil
01.1.5.4	Jestiva ulja	-1,3	-5,0	Edible oils(sunflower, corn, soy, etc.)
01.1.5.5	Ostale masti životinjskog porijekla	-6,4	2,3	Other edible animal fat
01.1.6	Voće	13,6	-1,7	Fruit
01.1.7	Povrće	-8,1	-0,6	Vegetables
01.1.8	Šećer, džem, med, čokolada i slatkiši	2,4	3,3	Sugar, jam, honey, chocolate and confectionery
01.1.8.1	Šećer	10,7	15,0	Sugar
01.1.8.2	Džem, marmelada i med	0,1	-0,1	Jam, marmalades and honey
01.1.8.3	Čokolada	-0,2	0,3	Chocolate
01.1.8.4	Slatkiši	2,9	2,4	Confectionery
01.1.8.5	Sladoled i ostali slični zaleđeni proizvodi	0,7	3,5	Edible ice, ice cream and sorbet
01.1.8.6	Ostali proizvodi na bazi kakaa	1,8	1,4	Other cocoa based products
01.1.9	Ostali prehrambeni proizvodi	1,1	1,1	Food products n.e.c.
01.1.9.1	Ostali prehrambeni proizvodi	2,4	3,6	Food products n.e.c.
01.1.9.2	Začini, prehrambeni dodaci i sol	0,3	0,4	Spices, food additives and salt
01.1.9.3	Pripremljeni prašci za pecivo, kvasac, instant supa i supa od koncentrata, prašak za šlag, vanilin šećer, puding i sl.	0,9	0,0	Soup and soup concentrates, powdered cream
01.1.9.4	Homogenizirana dječija hrana i dijetetski proizvodi	1,9	2,3	Homogenised baby food and dietary products
01.2	Bezalkoholna pića	0,1	-0,2	Non-alcoholic beverages
01.2.1	Kafa, čaj i kakao	-0,7	-1,8	Coffee, tea and cocoa
01.2.1.1	Kafa	-0,8	-2,2	Coffee all kinds
01.2.1.2	Čaj	-0,6	0,1	Tea and other plant products for infusions
01.2.1.3	Kakao i čokolada u prahu	-0,7	-0,3	Cocoa and powdered chocolate
01.2.2	Mineralna voda, bezalkoholna pića i sokovi od voća i povrća	1,2	1,9	Mineral waters, soft drinks, fruit and vegetable juices
01.2.2.1	Mineralna voda	3,6	3,9	Mineral water
01.2.2.2	Gazirana pića	1,1	1,4	Soft drinks and concentrates
01.2.2.3	Voćni sokovi i sokovi od povrća	0,2	1,4	Fruit and vegetable juice

4.8 UKUPAN INDEKS CIJENA PROIZVOĐAČA INDUSTRIJSKIH PROIZVODA
PRODUCER PRICE INDEX - TOTAL

(2015 = 100)

Godina	I	II	III	IV	V	VI	VII	VIII	IX	X	XI	XII
2015	101,3	101,6	100,3	100,1	100,7	100,7	100,8	100,1	99,0	98,2	98,9	98,2
2016	97,8	96,9	95,4	95,3	96,0	97,5	96,8	95,6	95,5	95,4	96,1	97,1
2017	98,4	99,5	98,5	98,8	99,1	98,9	98,7	98,9	99,4	100,3	102,1	102,3
2018	102,6	103,1	102,1	102,1	102,0	102,3	102,5	102,4	102,7	102,1	103,6	103,5
2019	103,8	103,8	101,6	102,1	102,1	101,7	102,1	101,9	101,0			

4.9 INDEKS CIJENA PROIZVOĐAČA INDUSTRIJSKIH PROIZVODA NA DOMAĆEM TRŽIŠTU
PRODUCER PRICE INDEX ON DOMESTIC MARKET

(2015 = 100)

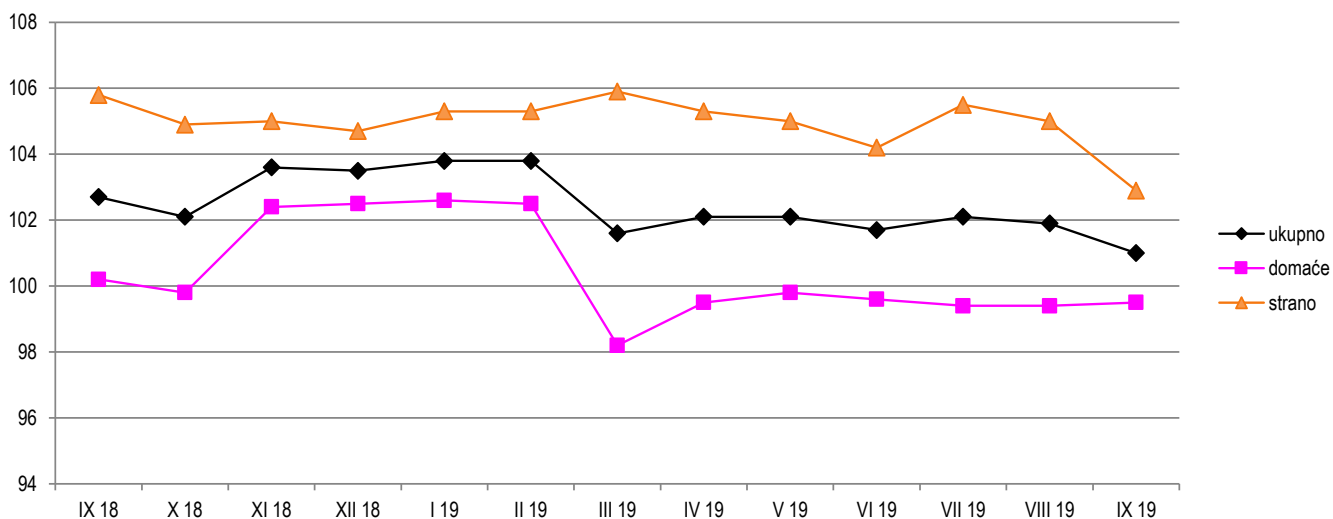
Godina	I	II	III	IV	V	VI	VII	VIII	IX	X	XI	XII
2015	102,1	102,0	99,8	99,5	99,9	99,9	100,2	99,7	98,9	98,2	100,4	99,5
2016	99,2	98,7	96,6	96,5	97,1	98,0	97,2	96,2	96,3	96,2	97,6	98,4
2017	99,5	99,8	97,7	97,9	97,9	97,9	97,4	97,6	98,3	99,0	101,5	101,6
2018	101,9	102,2	99,8	100,0	99,7	99,6	100,1	100,0	100,2	99,8	102,4	102,5
2019	102,6	102,5	98,2	99,5	99,8	99,6	99,4	99,4	99,5			

4.10 INDEKS CIJENA PROIZVOĐAČA INDUSTRIJSKIH PROIZVODA NA INOZEMNOM TRŽIŠTU
PRODUCER PRICE INDEX ON NON-DOMESTIC MARKET

(2015 = 100)

Godina	I	II	III	IV	V	VI	VII	VIII	IX	X	XI	XII
2015	100,4	101,2	101,0	100,8	101,8	101,7	101,6	100,5	99,2	98,3	97,1	96,6
2016	96,1	94,7	93,9	93,7	94,7	96,8	96,2	94,9	94,5	94,3	94,3	95,5
2017	96,9	99,0	99,6	99,9	100,7	100,1	100,4	100,6	100,9	101,9	102,8	103,3
2018	103,4	104,2	105,0	104,6	104,8	105,7	105,5	105,4	105,8	104,9	105,0	104,7
2019	105,3	105,3	105,9	105,3	105,0	104,2	105,5	105,0	102,9			

Indeksi cijena proizvođača industrijskih proizvoda u F BiH po vrsti tržišta, septembar/rujan 2018 - septembar/rujan 2019 (2015=100)
Producer price indices of industrial products in the Federation B&H by the type of market, September 2018 - September 2019 (2015=100)



4.11 UKUPAN INDEKS CIJENA PROIZVOĐAČA INDUSTRIJSKIH PROIZVODA, septembar/rujan 2019.

PRODUCER PRICE INDEX TOTAL, September 2019

NACE - PRODCOM	IX 2019 VIII 2019	IX 2019 IX 2018	IX 2019 XII 2018	I-IX 2019 I-IX 2018	IX 2019 0 2018	I-IX 2019 0 2018	I-IX 2019 XII 2018	NACE-PRODCOM
UKUPAN INDEKS	99,1	98,3	97,6	99,8	98,5	99,7	98,8	TOTAL INDEX
PREMA GLAVNIM INDUSTRIJSKIM GRUPACIJAMA								BY MAIN INDUSTRIAL GROUPINGS
Energija	99,9	102,1	93,6	101,5	99,2	100,5	94,8	Energy
Intermedijarni proizvodi osim energije	98,1	94,7	96,7	98,2	96,0	98,3	99,0	Intermediate goods except energy
Kapitalni proizvodi	100,2	102,7	102,6	102,6	103,1	102,4	102,0	Capital goods
Trajni proizvodi za široku potrošnju	100,0	99,9	100,2	99,7	99,9	99,8	100,1	Durable consumer goods
Netrajni proizvodi za široku potrošnju	100,1	101,5	100,8	101,0	101,2	100,9	100,5	Non - durable consumer goods
PREMA PODRUČJIMA I OBLASTIMA KD-a								BY SECTIONS AND DIVISIONS OF CEA
B Vađenje ruda i kamena	100,1	100,7	100,3	100,5	100,7	100,6	100,1	Mining and quarrying
05 Vađenje uglja/ugljena i lignita	100,0	100,5	100,1	100,3	100,5	100,4	100,0	Mining of coal and lignite
07 Vađenje metalnih ruda	100,0	99,6	99,6	99,6	99,6	99,6	99,6	Mining of metal ores
08 Vađenje ostalih ruda i kamena	100,0	102,5	102,5	102,5	102,5	102,5	102,5	Other mining and quarrying
C Prerađivačka industrija	98,9	97,6	98,6	99,5	98,4	99,6	99,8	Manufacturing
10 Proizvodnja prehrambenih proizvoda	100,0	101,2	100,9	101,0	101,2	100,9	100,7	Manufacture of food products
11 Proizvodnja pića	100,3	102,7	100,3	102,2	102,1	101,6	99,8	Manufacture of beverages
12 Proizvodnja duhanskih proizvoda	100,0	100,9	100,7	100,7	100,8	100,6	100,5	Manufacture of tobacco products
13 Proizvodnja tekstila	100,0	100,4	100,4	100,4	100,4	100,4	100,4	Manufacture of textiles
14 Proizvodnja odjeće	100,2	102,6	101,8	99,4	101,2	99,2	99,8	Manufacture of wearing apparel
15 Proizvodnja kože i srodnih proizvoda	100,0	99,9	100,0	100,0	100,0	100,0	100,0	Manufacture of leather and related products
16 Prerada drveta/drva i proizvoda od drveta/drva i plute, osim namještaja; proizvodnja predmeta od slame i pletarskih materijala	100,3	101,7	101,3	101,9	102,0	101,8	101,1	Manufacture of wood and products of wood and cork except furniture; mfr. of articles of straw and plaiting materials
17 Proizvodnja papira i proizvoda od papira	99,9	97,2	96,3	101,3	98,5	100,8	98,5	Manufacture of paper and paper products
18 Štampanje/ Tiskanje i umnožavanje snimljenih zapisa	100,0	102,8	100,8	100,2	100,9	100,3	100,3	Printing and reproduction of recorded media
19 Proizvodnja koksa i rafiniranih naftnih proizvoda	99,7	102,2	101,1	102,3	101,9	102,1	101,3	Manufacture of coke, refined petroleum products
20 Proizvodnja hemikalija/ kemikalija i hemijskih/ kemijskih proizvoda	93,4	105,5	106,8	106,5	105,2	106,8	108,4	Manufacture of chemicals and chemical products
21 Proizvodnja osnovnih farmaceutskih proizvoda i farmaceutskih preparata	100,0	103,4	103,4	102,1	102,9	102,3	102,8	Manufacture of basic pharmaceutical products and pharmaceutical preparations
22 Proizvodnja proizvoda od gume i plastičnih masa	100,0	102,2	102,0	102,3	102,2	102,2	102,0	Manufacture of rubber and plastic products
23 Proizvodnja ostalih nemetalnih mineralnih proizvoda	99,8	101,5	101,6	100,7	100,8	101,0	101,8	Manufacture of other non-metallic mineral products
24 Proizvodnja baznih metala	96,9	85,5	89,9	93,1	88,4	93,1	94,7	Manufacture of basic metals

4.11 UKUPAN INDEKS CIJENA PROIZVOĐAČA INDUSTRIJSKIH PROIZVODA, septembar/rujan 2019. (nastavak)

PRODUCER PRICE INDEX TOTAL, September 2019 (continued)

NACE - PRODCOM	<u>IX 2019</u> VIII 2019	<u>IX 2019</u> IX 2018	<u>IX 2019</u> XII 2018	<u>I-IX 2019</u> I-IX 2018	<u>IX 2019</u> 0 2018	<u>I-IX 2019</u> 0 2018	<u>I-IX 2019</u> XII 2018	NACE-PRODCOM
25 Proizvodnja gotovih metalnih proizvoda, osim mašina/strojeva i opreme	101,0	101,1	101,0	100,3	101,3	100,4	100,1	Manufacture of fabricated metal products, except machinery and equipment
26 Proizvodnja računara te elektroničkih i optičkih proizvoda	99,8	99,6	100,3	99,3	99,6	99,5	100,2	Manufacture of computers, electronic and optical products
27 Proizvodnja električne opreme	98,9	97,0	98,8	96,2	96,2	97,7	100,2	Manufacture of electrical equipment
28 Proizvodnja mašina/ strojeva i uređaja, d.n.	98,9	99,6	100,2	100,6	99,8	100,6	101,0	Manufacture of machinery and equipment n.e.c.
29 Proizvodnja motornih vozila, prikolica i poluprikolica	100,0	102,7	102,7	103,8	103,6	103,5	102,7	Manufacture of motor vehicles, trailers, semi-trailers
30 Proizvodnja ostalih prijevoznih sredstava	100,0	100,0	100,0	100,0	100,0	100,0	100,0	Manufacture of other transport equipment
31 Proizvodnja namještaja	100,0	99,9	100,2	99,7	99,8	99,8	100,1	Manufacture of furniture
32 Ostala prerađivačka industrija	100,0	100,8	100,8	100,8	100,8	100,8	100,8	Other manufacturing
D Proizvodnja i snabdijevanje/opskrba el. energijom, gasom/plinom, parom i klimatizacija	99,9	102,9	89,3	102,0	98,0	100,3	91,3	Electricity, gas, steam and air conditioning supply
35 Proizvodnja i snabdijevanje/ opskrba el. energijom, gasom/plinom, parom i klimatizacija	99,9	102,9	89,3	102,0	98,0	100,3	91,3	Electricity, gas, steam and air conditioning supply

4.12 INDEKSI CIJENA PROIZVOĐAČA INDUSTRIJSKIH PROIZVODA NA DOMAĆEM TRŽIŠTU, septembar/rujan 2019.

PRODUCER PRICE INDICES ON DOMESTIC MARKET, September 2019

NACE - PRODCOM	<u>IX 2019</u>	<u>IX 2019</u>	<u>IX 2019</u>	<u>I-IX 2019</u>	<u>IX 2019</u>	<u>I-IX 2019</u>	<u>I-IX 2019</u>	NACE-PRODCOM
	VIII 2019	IX 2018	XII 2018	I-IX 2018	0 2018	0 2018	XII 2018	
UKUPAN INDEKS	100,1	99,3	97,1	99,7	98,8	99,4	97,6	TOTAL INDEX
PREMA GLAVNIM INDUSTRIJSKIM GRUPACIJAMA								BY MAIN INDUSTRIAL GROUPINGS
Energija	100,0	102,4	92,9	101,6	99,2	100,5	94,1	Energy
Intermedijarni proizvodi osim energije	100,0	94,9	97,4	96,9	96,3	97,1	98,3	Intermediate goods except energy
Kapitalni proizvodi	100,0	102,2	101,5	101,4	102,1	101,4	100,8	Capital goods
Trajni proizvodi za široku potrošnju	100,0	100,7	100,7	100,5	100,7	100,5	100,5	Durable consumer goods
Netrajni proizvodi za široku potrošnju	100,1	101,7	100,8	101,3	101,4	101,1	100,5	Non - durable consumer goods
PREMA PODRUČJIMA I OBLASTIMA KD-a								BY SECTIONS AND DIVISIONS OF CEA
B Vađenje ruda i kamena	100,1	100,7	100,3	100,5	100,8	100,6	100,1	Mining and quarrying
05 Vađenje uglja/ugljena i lignita	100,1	100,6	100,1	100,3	100,6	100,4	99,9	Mining of coal and lignite
07 Vađenje metalnih ruda	100,0	98,7	98,7	98,7	98,7	98,7	98,7	Mining of metal ores
08 Vađenje ostalih ruda i kamena	100,0	102,6	102,6	102,7	102,6	102,7	102,7	Other mining and quarrying
C Prerađivačka industrija	100,1	98,2	99,2	99,0	98,9	99,0	99,4	Manufacturing
10 Proizvodnja prehrambenih proizvoda	100,0	101,6	101,3	101,5	101,7	101,4	101,1	Manufacture of food products
11 Proizvodnja pića	100,3	102,9	100,3	102,3	102,3	101,8	99,8	Manufacture of beverages
12 Proizvodnja duhanskih proizvoda	100,0	100,8	100,5	100,5	100,7	100,4	100,2	Manufacture of tobacco products
13 Proizvodnja tekstila	100,0	101,4	101,4	101,4	101,4	101,4	101,4	Manufacture of textiles
14 Proizvodnja odjeće	100,3	100,5	99,4	99,3	100,1	99,4	98,7	Manufacture of wearing apparel
15 Proizvodnja kože i srodnih proizvoda	100,0	99,6	100,0	99,7	99,7	99,7	100,0	Manufacture of leather and related products
16 Prerada drveta/drva i proizvoda od drveta/drva i plute, osim namještaja; proizvodnja predmeta od slame i pletarskih materijala	100,1	101,4	101,4	101,8	102,0	101,6	101,1	Manufacture of wood and products of wood and cork except furniture; mfr. of articles of straw and plaiting materials
17 Proizvodnja papira i proizvoda od papira	99,7	100,0	99,8	101,3	100,6	100,9	100,1	Manufacture of paper and paper products
18 Štampanje/ Tiskanje i umnožavanje snimljenih zapisa	100,0	102,8	100,8	100,2	100,9	100,3	100,3	Printing and reproduction of recorded media
19 Proizvodnja koksa i rafiniranih naftnih proizvoda	100,0	105,9	105,9	105,4	105,9	105,4	105,4	Manufacture of coke, refined petroleum products
20 Proizvodnja hemikalija/ kemikalija i hemijskih/ kemijskih proizvoda	100,5	98,4	100,3	99,5	99,2	99,5	100,6	Manufacture of chemicals and chemical products
21 Proizvodnja osnovnih farmaceutskih proizvoda i farmaceutskih preparata	100,0	100,5	100,5	100,2	100,5	100,2	100,2	Manufacture of basic pharmaceutical products and pharmaceutical preparations
22 Proizvodnja proizvoda od gume i plastičnih masa	100,0	100,6	100,6	100,7	100,7	100,7	100,6	Manufacture of rubber and plastic products
23 Proizvodnja ostalih nemetalnih mineralnih proizvoda	99,8	101,6	101,6	100,8	100,8	101,0	101,8	Manufacture of other non-metallic mineral products
24 Proizvodnja baznih metala	100,3	86,2	91,9	91,0	89,7	91,4	93,7	Manufacture of basic metals

4.12 INDEKSI CIJENA PROIZVOĐAČA INDUSTRIJSKIH PROIZVODA NA DOMAĆEM TRŽIŠTU, septembar/rujan 2019. (nastavak)

PRODUCER PRICE INDICES ON DOMESTIC MARKET, September 2019 (continued)

NACE - PRODCOM	IX 2019 VIII 2019	IX 2019 IX 2018	IX 2019 XII 2018	I-IX 2019 I-IX 2018	IX 2019 0 2018	I-IX 2019 0 2018	I-IX 2019 XII 2018	NACE-PRODCOM
25 Proizvodnja gotovih metalnih proizvoda, osim mašina/strojeva i opreme	99,9	99,6	99,4	99,5	99,5	99,6	99,5	<i>Manufacture of fabricated metal products, except machinery and equipment</i>
26 Proizvodnja računara te elektroničkih i optičkih proizvoda	99,8	99,6	100,3	99,3	99,6	99,5	100,2	<i>Manufacture of computers, electronic and optical products</i>
27 Proizvodnja električne opreme	99,5	95,2	98,1	94,3	94,9	95,8	99,1	<i>Manufacture of electrical equipment</i>
28 Proizvodnja mašina/ strojeva i uređaja, d.n.	100,0	101,7	101,7	101,3	101,8	101,3	101,1	<i>Manufacture of machinery and equipment n.e.c.</i>
29 Proizvodnja motornih vozila, prikolica i poluprikolica	100,0	100,0	100,0	100,0	100,0	100,0	100,0	<i>Manufacture of motor vehicles, trailers, semi-trailers</i>
30 Proizvodnja ostalih prijevoznih sredstava	100,0	100,0	100,0	100,0	100,0	100,0	100,0	<i>Manufacture of other transport equipment</i>
31 Proizvodnja namještaja	100,0	100,8	100,8	100,5	100,8	100,5	100,5	<i>Manufacture of furniture</i>
32 Ostala prerađivačka industrija	100,0	100,0	100,0	100,0	100,0	100,0	100,0	<i>Other manufacturing</i>
D Proizvodnja i snabdijevanje/opskrba el. energijom, gasom/plinom, parom i klimatizacija	99,9	102,8	89,1	101,9	97,9	100,1	91,1	<i>Electricity, gas, steam and air conditioning supply</i>
35 Proizvodnja i snabdijevanje/ opskrba el. energijom, gasom/plinom, parom i klimatizacija	99,9	102,8	89,1	101,9	97,9	100,1	91,1	<i>Electricity, gas, steam and air conditioning supply</i>

4.13 INDEKSI CIJENA PROIZVOĐAČA INDUSTRIJSKIH PROIZVODA NA INOZEMNOM TRŽIŠTU, septembar/rujan 2019.

PRODUCER PRICE INDICES ON NON-DOMESTIC MARKET, September 2019

NACE - PRODCOM	IX 2019 VIII 2019	IX 2019 IX 2018	IX 2019 XII 2018	I-IX 2019 I-IX 2018	IX 2019 0 2018	I-IX 2019 0 2018	I-IX 2019 XII 2018	NACE-PRODCOM
UKUPAN INDEKS	98,0	97,3	98,3	100,0	98,1	100,0	100,2	TOTAL INDEX
PREMA GLAVNIM INDUSTRIJSKIM GRUPACIJAMA								BY MAIN INDUSTRIAL GROUPINGS
Energija	99,5	101,1	99,8	101,6	100,8	101,4	100,4	Energy
Intermedijarni proizvodi osim energije	96,7	94,6	96,2	99,1	95,8	99,1	99,6	Intermediate goods except energy
Kapitalni proizvodi	100,2	102,8	102,9	102,8	103,3	102,7	102,3	Capital goods
Trajni proizvodi za široku potrošnju	100,0	99,6	100,0	99,5	99,6	99,6	100,0	Durable consumer goods
Netrajni proizvodi za široku potrošnju	100,0	100,9	100,8	100,3	100,7	100,3	100,4	Non - durable consumer goods
PREMA PODRUČJIMA I OBLASTIMA KD-a								BY SECTIONS AND DIVISIONS OF CEA
B Vadenje ruda i kamena	100,0	100,1	100,2	100,1	100,1	100,1	100,2	Mining and quarrying
05 Vadenje uglja/ugljena i lignita	100,0	99,9	100,0	99,9	99,9	99,9	100,0	Mining of coal and lignite
07 Vadenje metalnih ruda	100,0	100,0	100,0	100,0	100,0	100,0	100,0	Mining of metal ores
08 Vadenje ostalih ruda i kamena	100,0	101,3	101,3	101,3	101,3	101,3	101,3	Other mining and quarrying
C Prerađivačka industrija	98,0	97,3	98,2	100,0	98,0	100,0	100,2	Manufacturing
10 Proizvodnja prehrambenih proizvoda	100,1	99,3	99,3	99,2	99,4	99,2	99,1	Manufacture of food products
11 Proizvodnja pića	100,0	100,0	100,0	99,9	99,9	99,9	100,0	Manufacture of beverages
12 Proizvodnja duhanskih proizvoda	100,0	101,6	101,6	101,6	101,6	101,6	101,6	Manufacture of tobacco products
13 Proizvodnja tekstila	100,0	100,0	100,0	100,0	100,0	100,0	100,0	Manufacture of textiles
14 Proizvodnja odjeće	100,0	105,9	105,2	99,9	103,0	99,4	101,5	Manufacture of wearing apparel
15 Proizvodnja kože i srodnih proizvoda	100,0	100,3	100,0	100,4	100,3	100,3	100,0	Manufacture of leather and related products
16 Prerada drveta/drva i proizvoda od drveta/drva i plute, osim namještaja; proizvodnja predmeta od slame i pletarskih materijala	100,3	101,8	101,2	102,0	102,0	101,8	101,0	Manufacture of wood and products of wood and cork except furniture; mfr. of articles of straw and plaiting materials
17 Proizvodnja papira i proizvoda od papira	100,0	95,6	94,4	101,1	97,3	100,5	97,5	Manufacture of paper and paper products
19 Proizvodnja koksa i rafiniranih naftnih proizvoda	99,5	100,7	99,3	101,1	100,4	100,9	99,8	Manufacture of coke, refined petroleum products
20 Proizvodnja hemikalija/ kemikalija i hemijskih/ kemijskih proizvoda	91,0	108,5	109,5	109,4	107,8	109,9	111,7	Manufacture of chemicals and chemical products
21 Proizvodnja osnovnih farmaceutskih proizvoda i farmaceutskih preparata	100,0	105,1	105,1	103,2	104,3	103,4	104,2	Manufacture of basic pharmaceutical products and pharmaceutical preparations
22 Proizvodnja proizvoda od gume i plastičnih masa	100,0	103,6	103,3	103,6	103,6	103,6	103,3	Manufacture of rubber and plastic products
23 Proizvodnja ostalih nemetalnih mineralnih proizvoda	99,9	101,4	101,5	100,1	100,6	100,3	101,2	Manufacture of other non-metallic mineral products
24 Proizvodnja baznih metala	94,8	85,2	88,7	94,5	87,7	94,4	95,4	Manufacture of basic metals
25 Proizvodnja gotovih metalnih proizvoda, osim mašina/strojeva i opreme	101,5	101,9	101,9	100,7	102,4	100,9	100,4	Manufacture of fabricated metal products, except machinery and equipment

4.13 INDEKSI CIJENA PROIZVOĐAČA INDUSTRIJSKIH PROIZVODA NA INOZEMNOM TRŽIŠTU, septembar/rujan 2019. (nastavak)
PRODUCER PRICE INDICES ON NON-DOMESTIC MARKET, September 2019 (continued)

NACE - PRODCOM	<u>IX 2019</u> VIII 2019	<u>IX 2019</u> IX 2018	<u>IX 2019</u> XII 2018	<u>I-IX 2019</u> I-IX 2018	<u>IX 2019</u> 0 2018	<u>I-IX 2019</u> 0 2018	<u>I-IX 2019</u> XII 2018	NACE-PRODCOM
27 Proizvodnja električne opreme	98,8	97,6	99,0	96,8	96,6	98,2	100,5	<i>Manufacture of electrical equipment</i>
28 Proizvodnja mašina/ strojeva i uređaja, d.n.	98,7	99,1	99,9	100,4	99,4	100,4	101,0	<i>Manufacture of machinery and equipment n.e.c.</i>
29 Proizvodnja motornih vozila, prikolica i poluprikolica	100,0	102,7	102,7	103,8	103,6	103,5	102,7	<i>Manufacture of motor vehicles, trailers, semi-trailers</i>
31 Proizvodnja namještaja	100,0	99,6	100,0	99,4	99,6	99,6	100,0	<i>Manufacture of furniture</i>
32 Ostala prerađivačka industrija	100,0	101,1	101,1	101,1	101,1	101,1	101,1	<i>Other manufacturing</i>
D Proizvodnja i snabdijevanje/opskrba el. energijom, gasom/plinom, parom i klimatizacija	97,6	112,7	109,6	117,7	111,6	116,5	114,4	<i>Electricity, gas, steam and air conditioning supply</i>
35 Proizvodnja i snabdijevanje/ opskrba el. energijom, gasom/plinom, parom i klimatizacija	97,6	112,7	109,6	117,7	111,6	116,5	114,4	<i>Electricity, gas, steam and air conditioning supply</i>

4.14 UKUPAN INDEKS CIJENA PROIZVOĐAČA INDUSTRIJSKIH PROIZVODA
PRODUCER PRICE INDEX TOTAL

Ø 2015=100

NACE - PRODCOM	2018				2019									NACE - PRODCOM
	IX	X	XI	XII	I	II	III	IV	V	VI	VII	VIII	IX	
UKUPAN INDEKS PREMA GLAVNIM INDUSTRIJSKIM GRUPACIJAMA	102,7	102,1	103,6	103,5	103,8	103,8	101,6	102,1	102,1	101,7	102,1	101,9	101,0	TOTAL INDEX BY MAIN INDUSTRIAL GROUPINGS
Energija	95,9	96,0	104,2	104,6	104,6	104,6	96,8	96,8	97,9	98,0	97,9	98,0	97,9	Energy
Intermedijami proizvodi osim energije	108,3	106,8	106,3	106,1	106,6	106,2	104,9	105,9	105,5	104,3	105,2	104,6	102,6	Intermediate goods except energy
Kapitalni proizvodi	99,8	99,7	99,9	99,9	100,9	101,4	101,8	101,9	101,8	102,3	102,1	102,3	102,5	Capital goods
Trajni proizvodi za široku potrošnju	99,2	98,9	98,9	98,9	98,9	98,9	98,9	99,1	99,1	99,1	99,1	99,1	99,1	Durable consumer goods
Netrajni proizvodi za široku potrošnju	98,7	99,3	99,5	99,4	99,4	99,6	99,8	99,9	99,9	99,9	100,1	100,1	100,2	Non - durable consumer goods
PREMA PODRUČJIMA I OBLASTIMA KD-a														BY SECTIONS AND DIVISIONS OF CEA
B Vađenje ruda i kamena	100,0	99,9	99,0	100,4	100,2	100,7	100,7	100,6	100,3	100,4	100,4	100,6	100,7	Mining and quarrying
05 Vađenje uglja/ugljena i lignita	99,9	99,8	98,7	100,3	100,2	100,3	100,3	100,4	100,1	100,1	100,1	100,4	100,4	Mining of coal and lignite
07 Vađenje metalnih ruda	100,2	100,2	100,2	100,2	99,8	99,8	99,8	99,8	99,8	99,8	99,8	99,8	99,8	Mining of metal ores
08 Vađenje ostalih ruda i kamena	100,7	100,7	100,7	100,7	100,8	104,8	104,8	103,1	103,1	103,2	103,2	103,2	103,2	Other mining and quarrying
C Prerađivačka industrija	104,8	104,0	103,8	103,7	104,2	103,9	103,4	104,0	103,8	103,2	103,7	103,4	102,3	Manufacturing
10 Proizvodnja prehrambenih proizvoda	97,8	98,0	98,2	98,1	98,2	98,5	98,5	98,6	98,8	99,0	99,1	99,0	99,0	Manufacture of food products
11 Proizvodnja pića	103,8	105,6	106,3	106,3	105,8	106,1	106,0	106,1	106,0	106,0	106,0	106,3	106,6	Manufacture of beverages
12 Proizvodnja duhanskih proizvoda	100,2	100,4	100,4	100,4	100,7	100,7	100,7	100,7	100,7	101,1	101,1	101,1	101,1	Mfr. of tobacco products
13 Proizvodnja tekstila	100,1	100,1	100,1	100,1	100,5	100,5	100,5	100,5	100,5	100,5	100,5	100,5	100,5	Manufacture of textiles
14 Proizvodnja odjeće	94,6	96,4	97,2	95,4	94,6	93,4	95,4	96,2	93,2	93,3	96,5	96,9	97,1	Manufacture of wearing apparel
15 Proizvodnja kože i srodnih proizvoda	102,2	102,3	102,3	102,1	102,1	102,1	102,1	102,1	102,1	102,1	102,1	102,1	102,1	Manufacture of leather and related products
16 Prerada drveta/drva i proizvoda od drveta/drva i plute, osim namještaja; proizvodnja predmeta od slame i pletarskih materijala	104,6	104,6	104,7	105,0	106,0	105,8	106,1	106,3	106,2	106,1	106,2	106,1	106,4	Manufacture of wood and products of wood and cork except furniture; mfr. of articles of straw and plaiting materials
17 Proizvodnja papira i proizvoda od papira	110,8	110,5	110,5	111,8	111,8	111,4	111,1	112,6	109,5	109,1	110,1	107,8	107,7	Manufacture of paper and paper products
18 Štampanje/ tiskanje i umnožavanje snimljenih zapisa	94,4	95,1	96,2	96,2	98,2	96,0	96,2	96,4	96,4	94,9	96,0	97,0	97,0	Printing and reproduction of recorded media
19 Proizvodnja koksa i rafiniranih naftnih proizvoda	116,0	116,5	116,9	117,2	117,2	116,8	119,5	119,6	119,7	119,5	118,9	118,9	118,5	Manufacture of coke, refined petroleum products
20 Proizvodnja hemikalija/kemikalija i hemijskih/kemijskih proizvoda	96,9	96,5	96,6	95,7	99,8	103,8	105,9	100,6	100,7	102,7	109,4	109,4	102,2	Manufacture of chemicals and chemical products
21 Proizvodnja osnovnih farmaceutskih proizvoda i farmaceutskih preparata	92,8	92,8	92,8	92,8	92,8	93,9	95,6	96,0	96,0	96,0	96,0	96,0	96,0	Manufacture of basic pharmaceutical products and pharmaceutical preparations

4.14 UKUPAN INDEKS CIJENA PROIZVOĐAČA INDUSTRIJSKIH PROIZVODA (nastavak)
PRODUCER PRICE INDEX TOTAL (continued)

Ø 2015=100

NACE - PRODCOM	2018				2019									NACE - PRODCOM	
	IX	X	XI	XII	I	II	III	IV	V	VI	VII	VIII	IX		
22 Proizvodnja proizvoda od gume i plastičnih masa	100,7	100,7	100,7	100,9	102,9	102,9	102,9	102,9	102,9	102,9	102,9	102,9	102,9	102,9	Manufacture of rubber and plastic products
23 Proizvodnja ostalih nemetalnih mineralnih proizvoda	101,4	101,1	101,3	101,3	102,0	104,7	103,6	103,2	102,6	102,7	102,9	103,1	102,9	Manufacture of other non-metallic mineral products	
24 Proizvodnja baznih metala	117,3	115,1	112,7	111,6	111,0	108,1	104,9	108,0	107,4	103,5	104,2	103,5	100,3	Manufacture of basic metals	
25 Proizvodnja gotovih metalnih proizvoda, osim mašina/strojeva i opreme	103,7	101,2	103,8	103,8	103,4	103,1	104,0	104,2	103,9	104,0	103,6	103,8	104,8	Manufacture of fabricated metal products, except machinery and equipment	
26 Proizvodnja računara te elektroničkih i optičkih proizvoda	98,6	97,8	97,8	97,9	98,0	98,0	98,0	97,9	98,0	98,2	98,3	98,4	98,2	Manufacture of computers, electronic and optical products	
27 Proizvodnja električne opreme	106,7	101,9	101,7	104,8	105,6	104,5	99,8	105,3	107,4	108,9	105,7	104,7	103,5	Manufacture of electrical equipment	
28 Proizvodnja mašina/strojeva i uređaja, d.n.	96,3	95,7	96,3	95,7	95,7	97,9	96,6	96,4	96,4	97,0	97,1	97,0	95,9	Manufacture of machinery and equipment n.e.c.	
29 Proizvodnja motornih vozila, prikolica i poluprikolica	102,9	102,9	102,9	102,9	105,5	105,7	105,7	105,8	105,5	105,7	105,7	105,7	105,7	Manufacture of motor vehicles, trailers, semi-trailers	
30 Proizvodnja ostalih prijevoznih sredstava	100,0	100,0	100,0	100,0	100,0	100,0	100,0	100,0	100,0	100,0	100,0	100,0	100,0	Manufacture of other transport equipment	
31 Proizvodnja namještaja	99,1	98,8	98,8	98,8	98,8	98,8	98,8	99,0	99,0	99,0	99,0	99,0	99,0	Manufacture of furniture	
32 Ostala prerađivačka industrija	99,1	99,1	99,1	99,1	99,9	99,9	99,9	99,9	99,9	99,9	99,9	99,9	99,9	Other manufacturing	
D Proizvodnja i snabdijevanje/opskrba električnom energijom, gasom/plinom, parom i klimatizacija	89,8	89,9	103,7	103,5	103,7	103,8	90,4	90,4	92,4	92,5	92,5	92,5	92,4	Electricity, gas, steam and air conditioning supply	
35 Proizvodnja i snabdijevanje/opskrba električnom energijom, gasom/plinom, parom i klimatizacija	89,8	89,9	103,7	103,5	103,7	103,8	90,4	90,4	92,4	92,5	92,5	92,5	92,4	Electricity, gas, steam and air conditioning supply	

4.15 INDEKSI CIJENA PROIZVOĐAČA INDUSTRIJSKIH PROIZVODA NA DOMAĆEM TRŽIŠTU
PRODUCER PRICE INDICES ON DOMESTIC MARKET

Ø 2015=100

NACE - PRODCOM	2018				2019									NACE - PRODCOM
	IX	X	XI	XII	I	II	III	IV	V	VI	VII	VIII	IX	
UKUPAN INDEKS PREMA GLAVNIM INDUSTRIJSKIM GRUPACIJAMA	100,2	99,8	102,4	102,5	102,6	102,5	98,2	99,5	99,8	99,6	99,4	99,4	99,5	TOTAL INDEX BY MAIN INDUSTRIAL GROUPINGS
Energija	93,2	93,2	102,3	102,7	102,7	102,8	94,0	94,0	95,3	95,4	95,2	95,4	95,4	Energy
Intermedijarni proizvodi osim energije	108,0	106,5	105,3	105,2	105,6	104,9	100,8	104,3	103,9	103,1	102,7	102,5	102,5	Intermediate goods except energy
Kapitalni proizvodi	95,7	95,6	95,5	96,4	95,8	95,9	95,9	97,9	97,9	97,8	97,8	97,8	97,8	Capital goods
Trajni proizvodi za široku potrošnju	98,4	98,4	98,4	98,4	98,4	98,4	98,4	99,1	99,1	99,1	99,1	99,1	99,1	Durable consumer goods
Netrajni proizvodi za široku potrošnju	99,2	99,9	100,1	100,1	100,2	100,4	100,4	100,5	100,6	100,7	100,8	100,8	100,9	Non - durable consumer goods
PREMA PODRUČJIMA I OBLASTIMA KD-a														BY SECTIONS AND DIVISIONS OF CEA
B Vadenje ruda i kamena	100,0	99,9	98,9	100,4	100,2	100,7	100,7	100,6	100,3	100,4	100,4	100,6	100,7	Mining and quarrying
05 Vadenje uglja/ugljena i lignita	99,9	99,8	98,7	100,4	100,2	100,3	100,3	100,4	100,1	100,1	100,1	100,4	100,5	Mining of coal and lignite
07 Vadenje metalnih ruda	97,2	97,2	97,2	97,2	95,9	95,9	95,9	95,9	95,9	95,9	95,9	95,9	95,9	Mining of metal ores
08 Vadenje ostalih ruda i kamena	100,6	100,6	100,6	100,6	100,6	105,0	105,0	103,1	103,1	103,2	103,2	103,2	103,2	Other mining and quarrying
C Preradivačka industrija	103,6	103,0	102,5	102,5	102,7	102,3	100,4	102,4	102,3	101,9	101,7	101,6	101,7	Manufacturing
10 Proizvodnja prehrambenih proizvoda	97,4	97,6	97,8	97,7	98,0	98,4	98,5	98,6	98,8	99,1	99,2	99,0	99,0	Manufacture of food products
11 Proizvodnja pića	103,7	105,6	106,4	106,4	105,8	106,2	106,1	106,2	106,1	106,0	106,0	106,4	106,7	Manufacture of beverages
12 Proizvodnja duhanskih proizvoda	101,7	102,0	102,0	102,0	102,0	102,0	102,0	102,0	102,0	102,5	102,5	102,5	102,5	Manufacture of tobacco products
13 Proizvodnja tekstila	98,5	98,5	98,5	98,5	99,9	99,9	99,9	99,9	99,9	99,9	99,9	99,9	99,9	Manufacture of textiles
14 Proizvodnja odjeće	100,2	99,7	99,8	101,3	100,1	99,9	100,0	100,1	99,6	99,7	99,6	100,4	100,7	Manufacture of wearing apparel
15 Proizvodnja kože i srodnih proizvoda	101,2	101,2	101,2	100,8	100,8	100,8	100,8	100,8	100,8	100,8	100,8	100,8	100,8	Manufacture of leather and related products
16 Prerada drveta/drva i proizvoda od drveta/drva i plute, osim namještaja; proizvodnja predmeta od slame i pletarskih materijala	104,8	104,7	104,9	104,8	105,3	105,0	106,1	106,3	106,1	106,2	106,1	106,2	106,3	Manufacture of wood and products of wood and cork except furniture; mfr. of articles of straw and plaiting materials
17 Proizvodnja papira i proizvoda od papira	101,4	101,6	101,9	101,6	101,5	102,0	102,1	102,0	101,8	101,5	101,5	101,7	101,4	Manufacture of paper and paper products
18 Štampanje/ tiskanje i umnožavanje snimljenih zapisa	94,4	95,1	96,2	96,2	98,2	96,0	96,2	96,4	96,4	94,9	96,0	97,0	97,0	Printing and reproduction of recorded media
19 Proizvodnja koksa i rafiniranih naftnih proizvoda	101,9	101,9	101,9	101,9	101,9	101,9	109,6	109,6	109,8	109,8	107,9	107,9	107,9	Manufacture of coke, refined petroleum products
20 Proizvodnja hemikalija/ kemikalija i hemijskih/ kemijskih proizvoda	98,2	97,3	98,4	96,3	96,8	97,5	97,0	96,7	97,5	97,5	96,4	96,1	96,6	Manufacture of chemicals and chemical products
21 Proizvodnja osnovnih farmaceutskih proizvoda i farmaceutskih preparata	101,4	101,4	101,4	101,4	101,2	101,1	100,9	101,9	101,9	101,9	101,9	101,9	101,9	Manufacture of basic pharmaceutical products and pharmaceutical preparations

4.15 INDEKSI CIJENA PROIZVOĐAČA INDUSTRIJSKIH PROIZVODA NA DOMAĆEM TRŽIŠTU (nastavak)
PRODUCER PRICE INDICES ON DOMESTIC MARKET (continued)

Ø 2015=100

NACE - PRODCOM					2019									NACE - PRODCOM	
	IX	X	XI	XII	I	II	III	IV	V	VI	VII	VIII	IX		
22 Proizvodnja proizvoda od gume i plastičnih masa	101,8	101,8	101,8	101,8	102,4	102,4	102,4	102,4	102,4	102,4	102,4	102,4	102,4	102,4	Manufacture of rubber and plastic products
23 Proizvodnja ostalih nemetalnih mineralnih proizvoda	101,7	101,4	101,6	101,7	102,4	105,3	104,1	103,7	103,0	103,0	103,2	103,5	103,3	Manufacture of other non-metallic mineral products	
24 Proizvodnja baznih metala	121,0	117,0	114,0	113,5	114,0	110,1	99,2	108,5	107,8	104,6	104,3	104,0	104,3	Manufacture of basic metals	
25 Proizvodnja gotovih metalnih proizvoda, osim mašina/strojeva i opreme	99,5	99,5	98,9	99,7	99,2	98,7	98,4	100,1	99,9	99,4	99,2	99,2	99,1	Manufacture of fabricated metal products, except machinery and equipment	
26 Proizvodnja računara te elektroničkih i optičkih proizvoda	98,6	97,8	97,8	97,9	98,0	98,0	98,0	97,9	98,0	98,2	98,3	98,4	98,2	Manufacture of computers, electronic and optical products	
27 Proizvodnja električne opreme	103,9	101,9	95,4	100,8	100,0	96,5	90,7	102,4	101,8	107,0	102,0	99,4	98,9	Manufacture of electrical equipment	
28 Proizvodnja mašina/ strojeva i uređaja, d.n.	95,3	95,3	95,3	95,3	95,3	95,3	95,3	96,9	96,9	96,9	96,9	96,9	96,9	Manufacture of machinery and equipment n.e.c.	
29 Proizvodnja motornih vozila, prikolica i poluprikolica	100,5	100,5	100,5	100,5	100,5	100,5	100,5	100,5	100,5	100,5	100,5	100,5	100,5	Manufacture of motor vehicles, trailers, semi-trailers	
30 Proizvodnja ostalih prijevoznih sredstava	100,0	100,0	100,0	100,0	100,0	100,0	100,0	100,0	100,0	100,0	100,0	100,0	100,0	Manufacture of other transport equipment	
31 Proizvodnja namještaja	98,3	98,3	98,3	98,3	98,3	98,3	98,3	99,1	99,1	99,1	99,1	99,1	99,1	Manufacture of furniture	
32 Ostala prerađivačka industrija	100,0	100,0	100,0	100,0	100,0	100,0	100,0	100,0	100,0	100,0	100,0	100,0	100,0	Other manufacturing	
D Proizvodnja i snabdijevanje/ opskrba električnom energijom, gasom/plinom, parom i klimatizacija	89,8	89,9	103,7	103,6	103,7	103,7	90,2	90,2	92,3	92,4	92,3	92,4	92,3	Electricity, gas, steam and air conditioning supply	
35 Proizvodnja i snabdijevanje/ opskrba električnom energijom, gasom/plinom, parom i klimatizacija	89,8	89,9	103,7	103,6	103,7	103,7	90,2	90,2	92,3	92,4	92,3	92,4	92,3	Electricity, gas, steam and air conditioning supply	

4.16 INDEKSI CIJENA PROIZVOĐAČA INDUSTRIJSKIH PROIZVODA NA INOZEMNOM TRŽIŠTU
PRODUCER PRICE INDICES ON NON-DOMESTIC MARKET

Ø 2015=100

NACE - PRODCOM	2018				2019									NACE - PRODCOM
	IX	X	XI	XII	I	II	III	IV	V	VI	VII	VIII	IX	
UKUPAN INDEKS	105,8	104,9	105,0	104,7	105,3	105,3	105,9	105,3	105,0	104,2	105,5	105,0	102,9	TOTAL INDEX
PREMA GLAVNIM INDUSTRIJSKIM GRUPACIJAMA														BY MAIN INDUSTRIAL GROUPINGS
Energija	118,4	118,9	120,0	119,9	120,6	120,4	120,6	120,8	119,9	120,3	120,9	120,3	119,7	Energy
Intermedijarni proizvodi osim energije	108,6	107,1	107,1	106,8	107,4	107,1	107,9	107,0	106,7	105,1	107,0	106,2	102,7	Intermediate goods except energy
Kapitalni proizvodi	100,9	100,8	101,1	100,8	102,2	102,8	103,3	102,9	102,8	103,5	103,2	103,5	103,7	Capital goods
Trajni proizvodi za široku potrošnju	99,5	99,1	99,1	99,1	99,1	99,1	99,1	99,1	99,1	99,1	99,1	99,1	99,1	Durable consumer goods
Netrajni proizvodi za široku potrošnju	97,2	97,4	97,6	97,3	96,9	97,1	97,9	98,0	97,6	97,6	98,1	98,1	98,1	Non - durable consumer goods
PREMA PODRUČJIMA I OBLASTIMA KD-a														BY SECTIONS AND DIVISIONS OF CEA
B Vađenje ruda i kamena	100,5	100,5	100,5	100,4	100,6	100,6	100,6	100,6	100,6	100,6	100,6	100,6	100,6	Mining and quarrying
05 Vađenje uglja/ugljenja i lignita	99,3	99,3	99,3	99,2	99,2	99,2	99,2	99,2	99,2	99,2	99,2	99,2	99,2	Mining of coal and lignite
07 Vađenje metalnih ruda	101,7	101,7	101,7	101,7	101,7	101,7	101,7	101,7	101,7	101,7	101,7	101,7	101,7	Mining of metal ores
08 Vađenje ostalih ruda i kamena	101,7	101,7	101,7	101,7	102,8	103,0	103,0	103,0	103,0	103,0	103,0	103,0	103,0	Other mining and quarrying
C Prerađivačka industrija	105,8	104,9	105,0	104,8	105,4	105,3	105,9	105,4	105,1	104,3	105,5	105,0	102,9	Manufacturing
10 Proizvodnja prehrambenih proizvoda	99,7	99,7	99,7	99,7	98,8	98,7	98,7	98,8	98,8	98,8	98,8	98,9	99,0	Manufacture of food products
11 Proizvodnja pića	105,4	105,4	105,4	105,4	105,4	105,4	105,4	105,4	105,4	105,4	105,4	105,4	105,4	Manufacture of beverages
12 Proizvodnja duhanskih proizvoda	94,9	94,9	94,9	94,9	96,4	96,4	96,4	96,4	96,4	96,4	96,4	96,4	96,4	Manufacture of tobacco products
13 Proizvodnja tekstila	100,7	100,7	100,7	100,7	100,7	100,7	100,7	100,7	100,7	100,7	100,7	100,7	100,7	Manufacture of textiles
14 Proizvodnja odjeće	87,7	92,3	94,1	88,3	88,2	85,9	90,1	91,8	85,9	85,9	92,9	92,9	92,9	Manufacture of wearing apparel
15 Proizvodnja kože i srodnih proizvoda	103,3	103,6	103,6	103,6	103,6	103,6	103,6	103,6	103,6	103,6	103,6	103,6	103,6	Manufacture of leather and related products
16 Prerada drveta/drva i proizvoda od drveta/drva i plute, osim namještaja; proizvodnja predmeta od slame i pletarskih materijala	104,5	104,5	104,6	105,1	106,2	106,1	106,1	106,3	106,3	106,0	106,3	106,1	106,4	Manufacture of wood and products of wood and cork except furniture; mfr. of articles of straw and plaiting materials
17 Proizvodnja papira i proizvoda od papira	116,2	115,6	115,4	117,7	117,5	116,6	116,1	118,4	113,8	113,3	114,8	111,1	111,1	Manufacture of paper and paper products
19 Proizvodnja kokska i rafiniranih naftnih proizvoda	122,9	123,6	124,2	124,7	124,8	124,3	124,4	124,6	124,6	124,4	124,4	124,4	123,8	Manufacture of coke, refined petroleum products
20 Proizvodnja hemikalija/kemikalija i hemijskih/kemijskih proizvoda	96,4	96,1	95,8	95,5	101,0	106,5	109,7	102,2	102,0	104,0	114,9	115,0	104,6	Manufacture of chemicals and chemical products
21 Proizvodnja osnovnih farmaceutskih proizvoda i farmaceutskih preparata	88,2	88,2	88,2	88,2	88,2	89,9	92,7	92,7	92,7	92,7	92,7	92,7	92,7	Manufacture of basic pharmaceutical products and pharmaceutical preparations

CIJENE

PRICES

4.16 INDEKSI CIJENA PROIZVOĐAČA INDUSTRIJSKIH PROIZVODA NA INOZEMNOM TRŽIŠTU (nastavak)

PRODUCER PRICE INDICES ON NON-DOMESTIC MARKET (continued)

Ø 2015=100

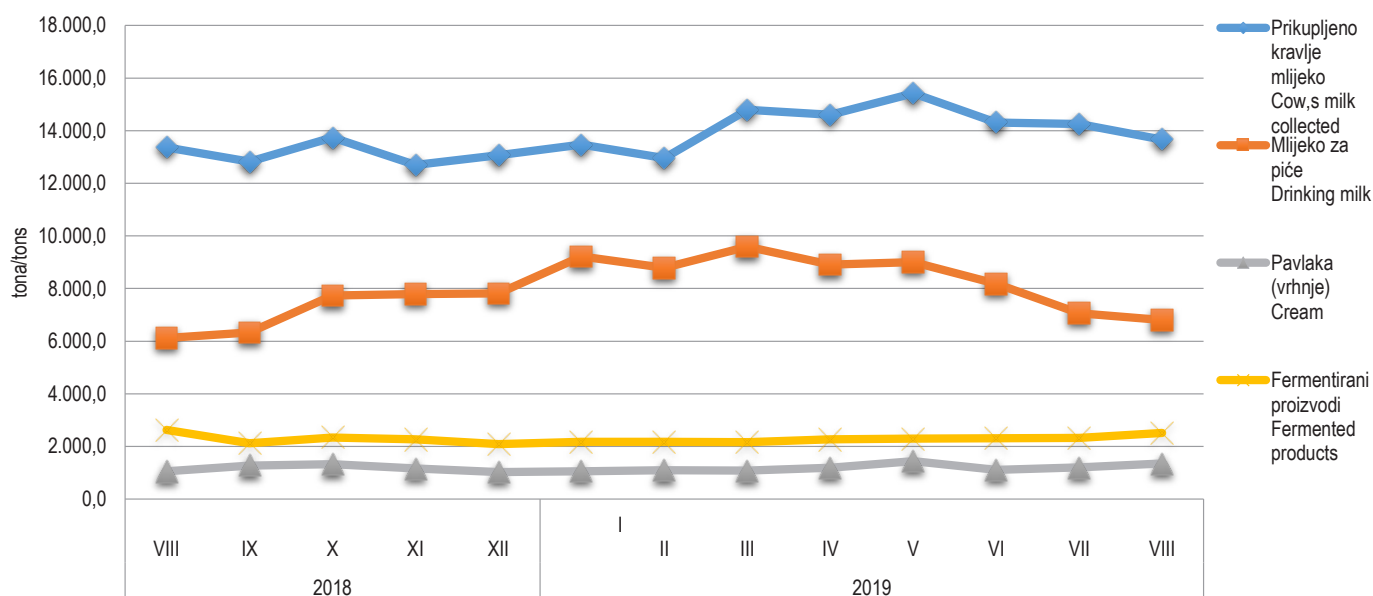
NACE - PRODCOM	2018				2019									NACE - PRODCOM	
	IX	X	XI	XII	I	II	III	IV	V	VI	VII	VIII	IX		
22 Proizvodnja proizvoda od gume i plastičnih masa	99,7	99,7	99,7	100,0	103,3	103,3	103,3	103,3	103,3	103,3	103,3	103,3	103,3	103,3	Manufacture of rubber and plastic products
23 Proizvodnja ostalih nemetalnih mineralnih proizvoda	98,6	98,6	98,5	98,5	98,6	100,0	99,4	99,3	99,7	100,0	100,1	100,1	100,0	Manufacture of other non-metallic mineral products	
24 Proizvodnja baznih metala	114,8	113,9	111,9	110,3	109,1	106,8	108,6	107,6	107,1	102,8	104,1	103,2	97,8	Manufacture of basic metals	
25 Proizvodnja gotovih metalnih proizvoda, osim mašina/ strojeva i opreme	106,2	102,2	106,7	106,2	106,0	105,8	107,3	106,7	106,3	106,8	106,2	106,6	108,2	Manufacture of fabricated metal products, except machinery and equipment	
27 Proizvodnja električne opreme	107,6	101,9	103,7	106,1	107,3	107,0	102,6	106,2	109,2	109,5	106,8	106,3	105,0	Manufacture of electrical equipment	
28 Proizvodnja mašina/ strojeva i uređaja, d.n.	96,6	95,8	96,6	95,8	95,8	98,6	96,9	96,3	96,3	97,0	97,1	97,0	95,7	Manufacture of machinery and equipment n.e.c.	
29 Proizvodnja motornih vozila, prikolica i poluprikolica	102,9	102,9	102,9	102,9	105,5	105,7	105,7	105,8	105,5	105,7	105,7	105,7	105,7	Manufacture of motor vehicles, trailers, semi-trailers	
31 Proizvodnja namještaja	99,4	99,0	99,0	99,0	99,0	99,0	99,0	99,0	99,0	99,0	99,0	99,0	99,0	Manufacture of furniture	
32 Ostala prerađivačka industrija	98,8	98,8	98,8	98,8	99,9	99,9	99,9	99,9	99,9	99,9	99,9	99,9	99,9	Other manufacturing	
D Proizvodnja i snabdijevanje/ opskrba električnom energijom, gasom/plinom, parom i klimatizacija	92,3	90,8	102,0	94,9	107,6	110,1	112,7	113,4	99,2	106,6	116,7	106,6	104,0	Electricity, gas, steam and air conditioning supply	
35 Proizvodnja i snabdijevanje/ opskrba električnom energijom, gasom/plinom, parom i klimatizacija	92,3	90,8	102,0	94,9	107,6	110,1	112,7	113,4	99,2	106,6	116,7	106,6	104,0	Electricity, gas, steam and air conditioning supply	

5.1 PRIKUPLJANJE KRAVLJEG MLIJEKA I PROIZVODNJA MLIJEČNIH PROIZVODA

COLLECTION OF COW'S MILK AND PRODUCTION OF DAIRY PRODUCTS

	Prikupljeno kravlje mlijeko <i>Cow's milk collected</i>			Proizvodnja kravljeg mlijeka i mliječna proizvodnja, t <i>Cow's milk and dairy products, t</i>					
	količina, t <i>Quantity, t</i>	sadržaj masti, % <i>Fat content, %</i>	sadržaj proteina, % <i>Protein content, %</i>	mlijeko za piće <i>Drinking milk</i>	pavlaka (vrhnje) <i>Cream</i>	kajmak <i>Kaymak</i>	fermentirani proizvodi <i>Fermented products</i>	maslac <i>Butter</i>	kravlji sir <i>Cheese from cow,s milk only</i>
Ø 2018*	14.262,5	3,9	3,3	7.867,1	1.230,2	28,4	2.257,3	19,8	343,1
2018 *									
I	14.520,4	4,0	3,4	8.975,5	1.045,1	22,1	1.963,6	18,0	309,8
II	13.822,1	4,0	3,4	8.135,2	1.180,9	20,3	1.922,6	18,6	290,6
III	15.810,9	4,0	3,4	8.803,6	1.282,6	30,1	2.102,9	17,7	333,1
IV	15.412,2	3,9	3,3	8.954,1	1.185,6	23,6	2.339,1	16,3	327,8
V	16.536,2	3,9	3,3	8.399,3	1.490,6	28,7	2.447,0	22,7	372,0
VI	14.628,9	3,9	3,3	7.854,0	1.407,0	28,5	2.390,5	23,4	364,2
VII	14.740,4	3,8	3,3	7.500,5	1.330,8	29,0	2.485,8	16,3	370,7
VIII	13.366,2	3,8	3,2	6.120,2	1.051,7	38,0	2.627,0	18,8	371,2
IX	12.819,2	3,9	3,3	6.326,0	1.276,9	28,7	2.118,0	17,5	340,8
X	13.737,0	3,9	3,4	7.729,3	1.324,4	36,4	2.340,5	19,2	363,4
XI	12.696,1	4,0	3,4	7.795,0	1.161,5	25,6	2.263,4	21,4	337,5
XII	13.060,5	4,0	3,4	7.813,0	1.025,4	30,1	2.087,7	27,3	336,2
2019 *									
I	13.464,1	4,0	3,4	9.215,0	1.059,7	27,7	2.169,0	18,2	322,5
II	12.962,7	4,0	3,4	8.786,5	1.089,2	27,9	2.171,1	17,0	303,9
III	14.799,2	3,9	3,4	9.589,1	1.080,7	22,2	2.160,1	21,3	322,3
IV	14.604,3	3,9	3,3	8.906,2	1.185,9	30,0	2.265,5	23,6	347,1
V	15.417,6	3,9	3,4	9.007,4	1.439,7	43,5	2.294,0	29,3	411,2
VI	14.308,0	3,8	3,3	8.175,4	1.108,0	32,9	2.308,4	25,9	331,8
VII	14.250,1	3,8	3,3	7.058,1	1.199,1	40,2	2.329,3	23,4	359,6
VIII	13.665,3	3,8	3,2	6.805,1	1.350,2	44,1	2.512,7	19,5	383,8

Prikupljeno kravlje mlijeko i proizvodnja mliječnih proizvoda
Collected cow's milk and produced dairy products



5.2 PROIZVODNJA, PRODAJA I ZALIHE ŠUMSKIH SORTIMENATA, august/kolovoz 2019.
PRODUCTION, SALE AND STORES OF FORESTRY ASSORTMENTS, August 2019

000 m³

	Proizvodnja Production				Prodaja Sale		Zalihe Stocks	
	VIII		I - VIII		I - VIII			
	2018	2019	2018	2019	2018	2019		
UKUPNO	195	195	1.348	1.281	1.306	1.254	107	TOTAL
ČETINARA/ČETINJAČA	106	94	774	671	746	659	47	CONIFERS
LIŠČARA/LISTAČA	90	101	574	610	560	596	60	BROAD - LEAF
Trupci četinarara/četinjača	67	63	520	464	499	452	24	Logs coniferous
Jamsko drvo četinarara/četinjača	6	5	52	41	50	41	4	Mining wood, coniferous
Ostalo dugo drvo četinarara/četinjača	0	0	1	0	0	0	0	Long coniferous wood
Prostorno drvo četinarara/četinjača	33	26	200	165	196	165	19	Cord coniferous wood
Trupci liščara/listača	23	25	180	185	178	183	9	Logs broadleaf
Jamsko drvo liščara/listača	0	0	2	0	2	1	-	Mining wood, broadleaf
Ostalo dugo drvo liščara/listača	0	0	0	0	0	0	0	Long broadleaf wood
Prostorno drvo liščara/listača	0	1	0	1	0	1	0	Cord broadleaf wood
Ogrjevno drvo četinarara/četinjača	0	0	0	0	0	0	0	Coniferous firewood
Ogrjevno drvo liščara/listača	67	75	391	423	380	411	51	Broadleaf firewood
Ostalo grubo obrađeno drvo1)	0	0	0	0	0	0	0	Other roughly worked wood1)

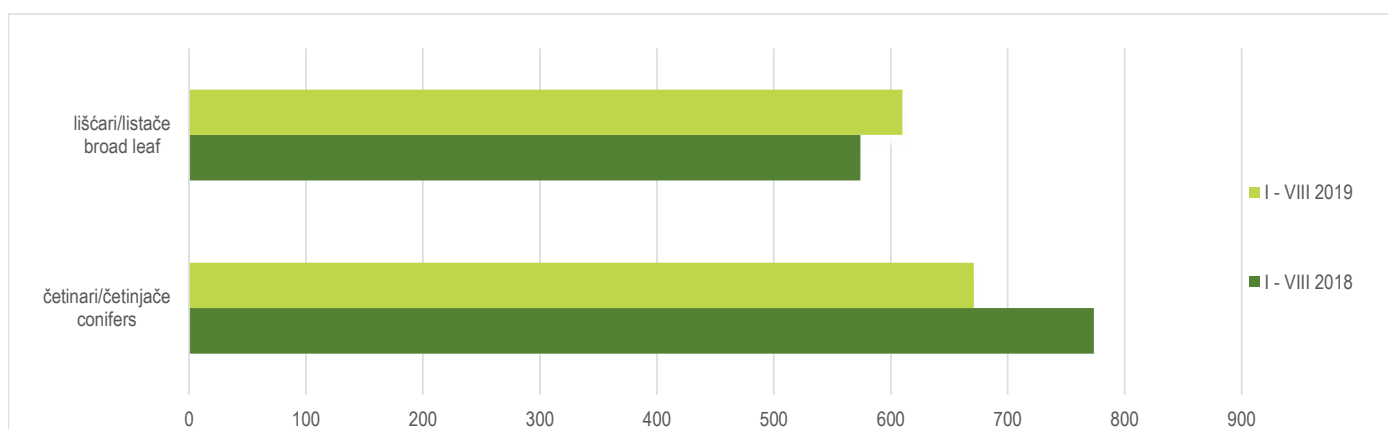
1) Ukjučuje sitno tehničko drvo, cijepane drvene motke i kolje

1) Including small lumber, shopped wooden poles and stakes

5.1.1 Proizvodnja liščara/listača i četinarara/četinjača

Production of broad leaf and conifers

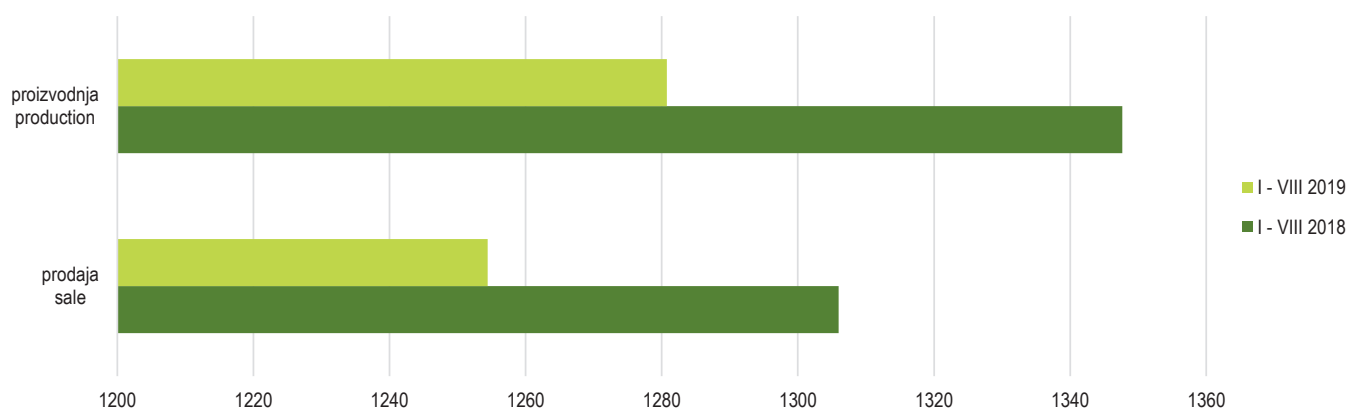
000 m³



5.1.2 Ukupna proizvodnja i prodaja šumskih sortimenata

Total production and sale forestry assortments

000 m³



6.1 MJESEČNE STOPE PROMJENA IZRAČUNATE IZ DESEZONIRANIH INDEKSA OBIMA INDUSTRIJSKE PROIZVODNJE, august/kolovoz 2019.
MONTH-ON-MONTH GROWTH RATES CALCULATED FROM SEASONALLY ADJUSTED VOLUME INDICES ON INDUSTRIAL PRODUCTION, August 2019

	III 2019 II 2019	IV 2019 III 2019	V 2019 IV 2019	VI 2019 V 2019	VII 2019 VI 2019	VIII 2019 VII 2019	
Ukupno industrija Prema GIG-u 2009.	0,5	-1,7	0,6	-2,1	0,1	-6,8	Total industry According to MIGs 2009.
AI Intermedijami proizvodi	-1,9	-0,7	-1,0	-5,3	3,1	-10,3	Intermediate goods
AE Energija	-0,4	5,5	-2,3	-0,7	-0,2	-3,8	Energy
BB Kapitalni proizvodi	4,5	-10,0	-0,9	4,2	-6,4	-7,1	Capital goods
CD Trajni proizvodi za široku potrošnju	0,5	11,2	6,4	-14,0	1,0	-9,4	Consumer durables
CN Netrajni proizvodi za široku potrošnju Prema područjima i oblastima KD BiH 2010	1,2	-5,8	2,1	-1,9	2,2	-5,7	Consumer non-durables According to KD BiH 2010. sections and divisions
B Vađenje ruda i kamena	6,6	-0,6	-5,8	-0,6	1,1	-10,4	Mining and quarrying
05 Vađenje ugljena i lignita	6,3	-2,1	-6,5	3,1	0,6	-9,8	Mining of coal and lignite
07 Vađenje metalnih ruda	1,3	-18,9	20,1	-25,3	30,3	-11,2	Mining of metal ores
08 Vađenje ostalih ruda i kamena	2,8	6,5	-5,4	-13,3	-2,9	-6,5	Other mining and quarrying
C Prerađivačka industrija	1,2	-5,9	1,1	-2,1	0,1	-7,7	Manufacturing
10 Proizvodnja prehrambenih proizvoda	0,4	-1,1	4,2	-9,1	4,5	-4,4	Manufacture of food products
11 Proizvodnja pića	3,0	-7,1	1,5	-1,4	1,2	-4,0	Manufacture of beverages
12 Proizvodnja duhanskih proizvoda	-60,0	2,8	-16,7	-4,8	-8,5	-2,8	Manufacture of tobacco products
13 Proizvodnja tekstila	-14,0	-4,3	19,8	-19,2	1,1	18,3	Manufacture of textiles
14 Proizvodnja odjeće	-3,3	5,6	-4,1	0,7	1,5	-15,7	Manufacture of wearing apparel
15 Proizvodnja kože i srodnih proizvoda	-0,5	-6,9	4,3	4,2	1,8	6,4	Manufacture of leather and related products
16 Prerada drva i proizvoda od drva i pluta, osim namještaja; proizvodnja proizvoda od slame i pletarskih materijala	-0,7	-4,2	-3,2	-10,8	11,5	-6,9	Manufacture of wood and of products of wood and cork, except furniture, manufacture of articles of straw and plaiting materials
17 Proizvodnja papira i proizvoda od papira	-23,2	24,6	-7,4	-2,2	5,6	-35,9	Manufacture of paper and paper products
18 Štampanje i umnožavanje snimljenih zapisa	-1,5	-7,8	12,2	-10,4	-11,2	18,8	Printing and reproduction of recorded media
19 Proizvodnja koksa i rafiniranih naftnih proizvoda	4,2	-4,5	3,8	-4,8	-8,7	-10,2	Manufacture of coke and refined petroleum products
20 Proizvodnja hemikalija i hemijskih proizvoda	-0,5	-6,8	10,4	1,3	8,3	-8,7	Manufacture of chemicals and chemical products
21 Proizvodnja osnovnih farmaceutskih proizvoda i farmaceutskih preparata	33,9	-23,7	9,0	25,4	-3,5	-36,3	Manufacture of basic pharmaceutical products and pharmaceutical preparations
22 Proizvodnja proizvoda od gume i plastičnih masa	-3,6	-2,4	-4,4	-6,3	17,9	-15,0	Manufacture of rubber and plastic products
23 Proizvodnja ostalih nemetalnih mineralnih proizvoda	2,0	-12,8	-2,8	-6,8	6,1	-2,8	Manufacture of other non-metallic mineral products
24 Proizvodnja baznih metala	1,2	3,1	-0,7	-7,9	-16,5	-7,3	Manufacture of basic metals
25 Proizvodnja gotovih metalnih proizvoda, osim mašina i opreme	-5,9	-14,7	6,4	-5,0	8,0	-10,7	Manufacture of fabricated metal products, except machinery and equipment
26 Proizvodnja računara te elektroničkih i optičkih proizvoda	23,2	7,9	-25,0	-4,6	-5,9	-0,3	Manufacture of computer, electronic and optical products
27 Proizvodnja električne opreme	0,3	7,4	-3,2	-5,2	4,4	-13,1	Manufacture of electrical equipment
28 Proizvodnja mašina i uređaja, d. n.	9,9	-3,7	-2,9	14,4	-13,7	-0,6	Manufacture of machinery and equipment n. e. c.
29 Proizvodnja motornih vozila, prikolica i poluprikolica	3,6	-2,2	-4,3	1,3	-4,2	-5,4	Manufacture of motor vehicles, trailers and semi-trailers
30 Proizvodnja ostalih prijevoznih sredstava	-19,9	79,4	-23,6	66,4	97,6	-25,7	Manufacture of other transport equipment
31 Proizvodnja namještaja	2,1	10,6	6,7	-15,6	2,6	-7,9	Manufacture of furniture
32 Ostala prerađivačka industrija	-7,9	4,0	-6,9	15,7	19,6	-7,5	Other manufacturing
33 Popravak i instaliranje mašina i opreme	0,0	8,3	-28,7	23,4	16,2	-6,8	Repair and installation of machinery and equipment
D Proizvodnja i snabdijevanje/opskrba električnom energijom i plinom (osim grane 35.3)	-5,2	9,9	-0,4	-1,7	-1,0	2,6	Electricity and gas supply (except group 35.3)
35 Proizvodnja i snabdijevanje/opskrba električnom energijom i plinom (osim grane 35.3)	-5,2	9,9	-0,4	-1,7	-1,0	2,6	Electricity and gas supply (except group 35.3)

6.2 GODIŠNJE STOPE PROMJENA IZRAČUNATE IZ KALENDARSKI PRILAGOĐENIH INDEKSA OBIMA INDUSTRIJSKE PROIZVODNJE, august/kolovoz 2019.
YEAR-ON-YEAR GROW RATES CALCULATED FROM WORKING-DAY ADJUSTED VOLUME INDICES ON INDUSTRIAL PRODUCTION, August 2019

	IV 2019. IV 2018	V 2019 V 2018	VI 2019 VI 2018	VII 2019 VII 2018	VIII 2019 VIII 2018	I-VIII 2019 I-VIII 2018	
Ukupno industrija Prema GIG-u 2009.	1,3	3,1	1,4	-2,5	-10,2	-1,3	Total industry According to MIGs 2009.
AI Intermedijarni proizvodi	2,8	5,7	3,2	-3,4	-14,2	-1,8	Intermediate goods
AE Energija	4,2	0,9	-2,7	-3,9	-10,8	-4,4	Energy
BB Kapitalni proizvodi	6,5	2,8	5,6	-7,9	-9,4	2,4	Capital goods
CD Trajni proizvodi za široku potrošnju	15,7	21,8	10,8	14,4	8,4	13,8	Consumer durables
CN Netrajni proizvodi za široku potrošnju Prema područjima i oblastima KD BIH 2010	-4,7	-0,3	-1,8	0,1	-6,6	-0,9	Consumer non-durables According to KD BIH 2010. sections and divisions
B Vađenje ruda i kamena	4,2	-6,6	-2,0	-3,0	-10,8	-2,4	Mining and quarrying
05 Vađenje ugljena i lignita	2,7	-9,4	-3,4	-4,5	-12,7	-4,3	Mining of coal and lignite
07 Vađenje metalnih ruda	-24,9	31,9	-2,6	23,7	-7,8	0,6	Mining of metal ores
08 Vađenje ostalih ruda i kamena	17,5	3,0	6,5	0,2	-1,9	8,5	Other mining and quarrying
C Prerađivačka industrija	-0,4	3,1	2,2	-2,9	-10,1	-0,5	Manufacturing
10 Proizvodnja prehrambenih proizvoda	3,4	15,0	-3,5	8,5	-2,3	3,9	Manufacture of food products
11 Proizvodnja pića	-6,9	1,7	-4,4	-1,1	-9,8	-1,4	Manufacture of beverages
12 Proizvodnja duhanskih proizvoda	-10,7	-41,3	-50,0	-32,9	-69,0	-17,6	Manufacture of tobacco products
13 Proizvodnja tekstila	-48,6	-44,9	-52,9	-52,8	-37,3	-44,9	Manufacture of textiles
14 Proizvodnja odjeće	23,7	7,3	6,1	6,3	-0,2	12,1	Manufacture of wearing apparel
15 Proizvodnja kože i srodnih proizvoda	-25,3	-14,5	0,0	-0,4	10,2	-6,7	Manufacture of leather and related products
16 Prerada drva i proizvoda od drva i pluta, osim namještaja; proizvodnja proizvoda od slame i pletarskih materijala	-7,2	-14,2	-19,2	-11,7	-13,1	-10,9	Manufacture of wood and of products of wood and cork, except furniture, manufacture of articles of straw and plaiting materials
17 Proizvodnja papira i proizvoda od papira	-4,3	-6,2	-5,9	-2,9	-46,5	-12,0	Manufacture of paper and paper products
18 Štampanje i umnožavanje snimljenih zapisa	-1,5	26,3	12,9	-3,1	-10,4	4,4	Printing and reproduction of recorded media
19 Proizvodnja koksa i rafiniranih naftnih proizvoda	6,1	-1,9	-10,0	-5,3	-5,9	-2,1	Manufacture of coke and refined petroleum products
20 Proizvodnja hemikalija i hemijskih proizvoda	-14,3	9,8	12,0	5,7	-3,1	-4,6	Manufacture of chemicals and chemical products
21 Proizvodnja osnovnih farmaceutskih proizvoda i farmaceutskih preparata	6,0	-2,1	46,1	17,4	-16,1	10,5	Manufacture of basic pharmaceutical products and pharmaceutical preparations
22 Proizvodnja proizvoda od gume i plastičnih masa	2,1	-1,0	-7,7	9,7	4,6	2,5	Manufacture of rubber and plastic products
23 Proizvodnja ostalih nemetalnih mineralnih proizvoda	8,8	1,4	-3,5	8,4	0,6	7,3	Manufacture of other non-metallic mineral products
24 Proizvodnja baznih metala	20,6	37,3	47,2	-23,4	-33,1	1,6	Manufacture of basic metals
25 Proizvodnja gotovih metalnih proizvoda, osim mašina i opreme	1,9	7,3	-5,5	-10,9	-14,1	-1,2	Manufacture of fabricated metal products, except machinery and equipment
26 Proizvodnja računara te elektroničkih i optičkih proizvoda	2,8	-13,3	4,5	10,4	5,8	15,0	Manufacture of computer, electronic and optical products
27 Proizvodnja električne opreme	15,6	15,7	8,9	20,8	5,5	8,2	Manufacture of electrical equipment
28 Proizvodnja mašina i uređaja, d. n.	-6,2	-11,7	25,8	-4,7	-1,2	-2,0	Manufacture of machinery and equipment n. e. c.
29 Proizvodnja motornih vozila, prikolica i poluprikolica	14,4	2,7	22,6	-5,3	-16,9	7,0	Manufacture of motor vehicles, trailers and semi-trailers
30 Proizvodnja ostalih prijevoznih sredstava	-11,0	-61,9	-19,8	68,5	148,6	-8,8	Manufacture of other transport equipment
31 Proizvodnja namještaja	16,7	20,9	10,6	12,2	9,0	14,7	Manufacture of furniture
32 Ostala prerađivačka industrija	11,8	-10,9	19,7	64,0	107,3	17,8	Other manufacturing
33 Popravak i instaliranje mašina i opreme	-15,9	-45,6	-32,0	5,4	1,5	-16,9	Repair and installation of machinery and equipment
D Proizvodnja i snabdijevanje/opskrba električnom energijom i plinom (osim grane 35.3)	4,2	6,8	-2,5	-3,7	-9,8	-4,9	Electricity and gas supply (except group 35.3)
35 Proizvodnja i snabdijevanje/opskrba električnom energijom i plinom (osim grane 35.3)	4,2	6,8	-2,5	-3,7	-9,8	-4,9	Electricity and gas supply (except group 35.3)

6.3 IZVORNI INDEKSI OBIMA INDUSTRIJSKE PROIZVODNJE-UKUPNO, PREMA GIG, PODRUČJIMA I OBLASTIMA KD BIH 2010, august/kolovoz 2019.

GROSS VOLUME INDICES ON INDUSTRIAL PRODUCTION-TOTAL, PER MIGs AND KD BIH 2010 SECTIONS AND DIVISIONS, August 2019

	Struktura Structure	VIII 2019 Ø 2018	VIII 2019 VIII 2018	I-VIII 2019 I-VIII 2018	
Ukupno industrija	100,00	91,0	89,8	98,7	Total industry
Prema GIG-u 2009.					According to MIGs 2009.
AI Intermedijarni proizvodi	32,60	88,6	85,8	98,3	Intermediate goods
AE Energija	26,30	91,4	89,2	95,6	Energy
BB Kapitalni proizvodi	13,17	89,0	90,6	102,3	Capital goods
CD Trajni proizvodi za široku potrošnju	3,22	91,8	108,4	113,9	Consumer durables
CN Netrajni proizvodi za široku potrošnju	24,71	94,6	93,4	99,0	Consumer non-durables
Prema područjima i oblastima KD BIH 2010					According to KD BIH 2010. sections and divisions
B Vađenje ruda i kamena	10,81	91,8	89,3	97,6	Mining and quarrying
05 Vađenje ugljena i lignita	8,92	87,7	87,3	95,7	Mining of coal and lignite
07 Vađenje metalnih ruda	0,31	119,5	92,1	100,6	Mining of metal ores
08 Vađenje ostalih ruda i kamena	1,58	109,3	98,1	108,5	Other mining and quarrying
C Prerađivačka industrija	73,23	90,2	89,9	99,6	Manufacturing
10 Proizvodnja prehrambenih proizvoda	7,59	109,5	97,8	103,7	Manufacture of food products
11 Proizvodnja pića	3,72	121,3	90,2	98,7	Manufacture of beverages
12 Proizvodnja duhanskih proizvoda	0,14	54,0	31,0	82,0	Manufacture of tobacco products
13 Proizvodnja tekstila	2,53	54,1	62,7	55,1	Manufacture of textiles
14 Proizvodnja odjeće	3,96	80,1	99,8	112,1	Manufacture of wearing apparel
15 Proizvodnja kože i srodnih proizvoda	2,83	80,5	110,3	93,4	Manufacture of leather and related products
16 Prerada drva i proizvoda od drva i pluta, osim namještaja; proizvodnja proizvoda od slame i pletarskih materijala	3,40	81,5	86,9	89,0	Manufacture of wood and of products of wood and cork, except furniture, manufacture of articles of straw and plaiting materials
17 Proizvodnja papira i proizvoda od papira	2,93	54,5	53,5	88,0	Manufacture of paper and paper products
18 Štampanje i umnožavanje snimljenih zapisa	1,52	135,1	89,6	104,3	Printing and reproduction of recorded media
19 Proizvodnja koksa i rafiniranih naftnih proizvoda	1,42	86,7	94,1	97,8	Manufacture of coke and refined petroleum products
20 Proizvodnja hemikalija i hemijskih proizvoda	4,07	90,2	96,9	96,8	Manufacture of chemicals and chemical products
21 Proizvodnja osnovnih farmaceutskih proizvoda i farmaceutskih preparata	2,37	52,4	83,9	110,0	Manufacture of basic pharmaceutical products and pharmaceutical preparations
22 Proizvodnja proizvoda od gume i plastičnih masa	3,86	95,3	104,6	102,5	Manufacture of rubber and plastic products
23 Proizvodnja ostalih nemetalnih mineralnih proizvoda	3,99	117,3	100,6	107,3	Manufacture of other non-metallic mineral products
24 Proizvodnja baznih metala	5,64	74,8	66,9	101,5	Manufacture of basic metals
25 Proizvodnja gotovih metalnih proizvoda, osim mašina i opreme	11,50	94,3	85,9	98,8	Manufacture of fabricated metal products, except machinery and equipment
26 Proizvodnja računara te elektroničkih i optičkih proizvoda	0,28	85,8	105,8	114,9	Manufacture of computer, electronic and optical products
27 Proizvodnja električne opreme	1,36	97,9	105,6	108,3	Manufacture of electrical equipment
28 Proizvodnja mašina i uređaja, d. n.	2,11	85,8	98,8	98,1	Manufacture of machinery and equipment n.e.c.
29 Proizvodnja motornih vozila, prikolica i poluprikolica	3,35	75,4	83,1	107,0	Manufacture of motor vehicles, trailers and semi-trailers
30 Proizvodnja ostalih prijevoznih sredstava	0,01	159,6	248,7	91,1	Manufacture of other transport equipment
31 Proizvodnja namještaja	3,14	92,7	109,0	114,7	Manufacture of furniture
32 Ostala prerađivačka industrija	0,83	109,1	207,3	117,8	Other manufacturing
33 Popravak i instaliranje mašina i opreme	0,68	90,5	101,5	83,1	Repair and installation of machinery and equipment
D Proizvodnja i snabdijevanje/opskrba električnom energijom i plinom (osim grane 35.3)	15,96	93,9	90,3	95,2	Electricity and gas supply (except group 35.3)
35 Proizvodnja i snabdijevanje/opskrba električnom energijom i plinom (osim grane 35.3)	15,96	93,9	90,3	95,2	Electricity and gas supply (except group 35.3)

6.4 DESEZONIRANI INDEKSI - UKUPNO
SEASONALLY ADJUSTED INDICES - TOTAL

2015=100

Godina Year	Mjesec Month	Ukupno Total	Prema glavnim industrijskim grupacijama By main industrial groupings				
			Intermedijarni proizvodi Intermediate goods	Energija Energy	Kapitalni proizvodi Capital goods	Trajni proizvodi za široku potrošnju Consumer durables	Netrajni proizvodi za široku potrošnju Consumer non-durables
2017	I	98,8	91,0	103,1	100,8	111,2	101,6
	II	104,8	104,7	99,4	108,9	123,6	108,1
	III	105,1	107,7	100,7	102,3	126,8	107,4
	IV	104,9	102,5	103,9	115,7	123,1	103,6
	V	105,3	107,5	98,7	110,6	133,2	104,5
	VI	106,5	108,7	103,8	105,5	127,0	103,4
	VII	109,7	108,8	110,2	105,3	125,7	111,7
	VIII	111,3	109,7	109,9	111,7	127,0	112,6
	IX	109,2	106,6	108,3	111,5	119,9	108,8
	X	108,4	107,2	104,4	112,9	114,6	112,7
	XI	108,3	109,7	104,3	106,8	123,6	111,0
	XII	106,2	108,7	104,1	107,9	119,4	104,4
2018	I	111,3	118,9	103,8	115,5	116,1	113,9
	II	108,5	107,3	110,4	106,7	122,5	107,2
	III	107,2	100,8	115,0	108,0	119,0	108,4
	IV	105,5	102,1	103,1	102,3	122,8	112,2
	V	104,5	98,2	104,0	105,2	124,1	109,6
	VI	103,8	94,9	107,2	107,6	117,2	109,0
	VII	108,1	105,0	108,3	114,8	114,6	109,4
	VIII	108,8	105,4	112,2	107,1	109,5	110,0
	IX	109,8	107,0	104,5	113,9	115,6	114,3
	X	109,7	110,5	109,2	117,1	123,8	105,8
	XI	108,4	107,7	108,4	111,2	126,5	106,2
	XII	104,5	103,1	102,4	109,0	150,2	104,1
2019	I	106,1	103,4	102,2	114,2	148,2	109,9
	II	108,1	107,5	102,2	116,1	127,1	112,1
	III	108,7	105,4	101,8	121,3	127,7	113,5
	IV	106,8	104,7	107,4	109,2	142,0	106,9
	V	107,5	103,6	105,0	108,2	151,0	109,2
	VI	105,2	98,2	104,3	112,8	129,9	107,1
	VII	105,4	101,2	104,0	105,6	131,1	109,4
	VIII	98,2	90,8	100,1	98,1	118,7	103,2

6.5 KALENDARSKI PRILAGOĐENI INDEKSI - UKUPNO
WORKING-DAY ADJUSTED INDICES - TOTAL

2015=100

Godina Year	Mjesec Month	Ukupno Total	Prema glavnim industrijskim grupacijama By main industrial groupings				
			Intermedijarni proizvodi Intermediate goods	Energija Energy	Kapitalni proizvodi Capital goods	Trajni proizvodi za široku potrošnju Consumer durables	Netrajni proizvodi za široku potrošnju Consumer non-durables
2017	I	91,4	76,8	111,9	80,7	112,0	87,5
	II	97,1	92,0	102,1	96,5	119,2	95,4
	III	106,4	105,5	107,0	99,3	125,0	106,3
	IV	105,6	106,6	97,2	116,1	123,8	109,0
	V	103,8	112,4	89,0	111,2	128,0	105,6
	VI	106,0	112,5	92,9	111,2	123,2	107,5
	VII	112,5	115,0	105,7	108,8	117,1	120,4
	VIII	111,1	113,2	107,8	110,5	119,9	111,8
	IX	110,2	111,6	103,2	123,2	127,0	108,5
	X	115,5	115,0	109,2	134,5	124,6	115,4
	XI	111,5	112,2	109,2	112,7	127,8	111,1
	XII	108,3	101,1	115,3	97,9	125,2	110,1
2018	I	103,1	100,8	112,6	93,4	117,0	98,6
	II	100,8	94,6	113,4	95,1	118,1	94,9
	III	108,8	98,7	122,1	106,1	117,3	107,7
	IV	106,2	106,1	96,5	101,8	123,5	118,1
	V	102,9	102,4	93,7	105,1	119,2	110,8
	VI	103,1	97,3	95,9	113,9	113,7	113,2
	VII	111,0	111,2	103,9	118,9	106,8	118,2
	VIII	108,3	108,1	110,1	104,3	103,3	108,7
	IX	110,7	111,9	99,6	125,7	122,4	114,3
	X	117,0	118,7	114,2	140,0	134,6	108,1
	XI	111,8	110,3	113,4	116,9	130,8	106,1
	XII	106,4	95,9	113,5	98,3	157,6	109,3
2019	I	98,3	87,8	110,9	92,8	149,4	95,4
	II	100,6	95,1	105,0	104,0	122,5	99,6
	III	110,5	103,4	108,2	120,8	125,9	113,4
	IV	107,6	109,1	100,5	108,5	142,9	112,5
	V	106,0	108,3	94,6	108,1	145,2	110,5
	VI	104,5	100,5	93,3	120,2	126,0	111,1
	VII	108,2	107,4	99,8	109,5	122,2	118,3
	VIII	97,2	92,7	98,2	94,5	112,0	101,5

6.6 IZVORNI INDEKSI OBIMA INDUSTRIJSKE PROIZVODNJE - UKUPNO
GROSS VOLUME INDICES OF INDUSTRIAL PRODUCTION - TOTAL

2015=100

Godina Year	Mjesec Month	Ukupno Total	Prema glavnim industrijskim grupacijama By main industrial groupings				
			Intermedijarni proizvodi Intermediate goods	Energija Energy	Kapitalni proizvodi Capital goods	Trajni proizvodi za široku potrošnju Consumer durables	Netrajni proizvodi za široku potrošnju Consumer non-durables
2017	I	91,4	76,8	111,9	80,7	112,0	87,5
	II	97,1	92,0	102,1	96,5	119,2	95,4
	III	106,9	105,5	107,0	105,7	125,0	107,6
	IV	104,3	106,6	97,2	110,2	123,8	105,6
	V	104,1	112,4	89,0	111,5	128,0	106,3
	VI	106,2	112,5	92,9	116,7	123,2	108,2
	VII	111,5	115,0	105,7	104,8	117,1	117,5
	VIII	111,9	113,2	107,8	114,2	119,9	113,9
	IX	109,5	111,6	103,2	122,0	127,0	106,9
	X	115,3	115,0	109,2	131,2	124,6	115,1
	XI	112,7	112,2	109,2	117,5	127,8	114,3
	XII	107,0	101,1	115,3	97,7	125,2	106,8
2018	I	103,4	100,8	112,6	93,7	117,0	99,2
	II	100,8	94,6	113,4	95,1	118,1	94,9
	III	108,4	98,7	122,1	103,3	117,3	106,7
	IV	105,8	106,1	96,5	101,1	123,5	117,0
	V	103,1	102,4	93,7	108,1	119,2	111,5
	VI	102,5	97,3	95,9	112,7	113,7	111,4
	VII	110,9	111,2	103,9	116,0	106,8	117,8
	VIII	108,8	108,1	110,1	107,8	103,3	110,1
	IX	109,4	111,9	99,6	123,0	122,4	110,8
	X	117,8	118,7	114,2	138,5	134,6	110,1
	XI	112,7	110,3	113,4	124,0	130,8	108,4
	XII	105,1	95,9	113,5	94,5	157,6	106,0
2019	I	98,5	87,8	110,9	95,4	149,4	96,0
	II	100,6	95,1	105,0	104,0	122,5	99,6
	III	109,2	103,4	108,2	121,9	125,9	109,9
	IV	108,1	109,1	100,5	103,8	142,9	113,9
	V	106,3	108,3	94,6	108,5	145,2	111,2
	VI	103,0	100,5	93,3	117,4	126,0	107,0
	VII	109,0	107,4	99,8	108,4	122,2	120,5
	VIII	97,7	92,7	98,2	97,7	112,0	102,8

6.7 KALENDARSKI PRILAGOĐENI I DESEZONIRANI INDEKSI - PREMA PODRUČJIMA I OBLASTIMA KD BIH 2010.
WORKING-DAY ADJUSTED AND SEASONALLY ADJUSTED INDICES - PER 2010 SECTIONS AND DIVISIONS KD BiH

2015=100

KD BIH 2010	Kalendarski prilagođeni indeksi <i>Working-day adjusted indices</i>				Desezonirani indeksi <i>Seasonally adjusted indices</i>			
	V 2019	VI 2019	VII 2019	VIII 2019	V 2019	VI 2019	VII 2019	VIII 2019
Ukupno <i>Total</i>	106,0	104,5	108,2	97,2	107,5	105,2	105,4	98,2
Područje B <i>Section B</i>	103,7	106,2	111,2	100,9	113,3	112,6	113,8	102,0
05	119,8	92,3	140,4	125,3	108,2	111,7	112,3	101,3
07	126,9	126,7	129,1	126,9	107,5	80,3	104,6	92,9
08	109,7	108,3	110,4	96,0	136,4	118,2	114,7	107,2
Područje C <i>Section C</i>	109,7	108,3	110,4	96,0	106,8	104,6	104,7	96,7
10	111,7	100,5	114,6	110,7	112,3	102,1	106,7	102,0
11	108,7	114,4	135,3	129,3	105,4	104,0	105,2	101,1
12	20,8	23,3	20,2	24,7	25,8	24,6	22,5	21,9
13	70,7	59,4	52,3	55,4	69,5	56,1	56,7	67,1
14	133,5	131,3	138,4	90,2	120,5	121,4	123,2	103,8
15	90,8	96,8	100,7	82,1	91,9	95,7	97,4	103,7
16	91,9	81,4	93,3	79,5	87,5	78,1	87,1	81,1
17	99,2	94,2	103,4	52,2	87,9	85,9	90,8	58,2
18	127,0	97,3	98,1	161,2	130,5	117,0	103,8	123,3
19	107,2	95,7	97,2	89,7	109,7	104,5	95,4	85,6
20	104,6	103,3	114,4	100,3	105,7	107,1	115,9	105,9
21	110,9	148,2	151,0	63,4	123,4	154,8	149,5	95,1
22	130,2	127,9	149,8	122,0	125,2	117,3	138,3	117,6
23	102,5	93,2	99,5	100,5	90,8	84,7	89,8	87,3
24	105,9	89,4	81,4	74,0	104,8	96,6	80,6	74,7
25	121,8	119,9	127,2	116,2	118,5	112,6	121,6	108,6
26	253,1	241,4	227,2	226,5	253,1	241,4	227,2	226,5
27	118,5	113,6	116,1	103,1	119,5	113,3	118,3	102,8
28	104,7	135,8	95,6	91,2	102,1	116,7	100,7	100,1
29	94,1	106,7	85,4	68,5	94,5	95,8	91,7	86,8
30	22,6	37,6	74,3	55,2	22,6	37,6	74,3	55,2
31	150,1	129,1	125,1	115,6	155,3	131,0	134,5	123,8
32	249,6	247,1	299,5	203,2	198,0	229,1	273,9	253,5
33	56,1	69,2	80,4	74,9	56,1	69,2	80,4	74,9
Područje D <i>Section D</i>	89,3	87,0	94,8	98,1	102,1	100,3	99,3	101,9
35	89,3	87,0	94,8	98,1	102,1	100,3	99,3	101,9

6.8 INDEKSI OBIMA INDUSTRIJSKE PROIZVODNJE - UKUPNO, PREMA GIG, PODRUČJIMA I OBLASTIMA KD BIH 2010
VOLUME INDICES OF INDUSTRIAL PRODUCTION - TOTAL, PER MIGs, SECTIONS AND DIVISIONS (NACE Rev.2)

	2015=100										
	2017	2018	I 2019	II 2019	III 2019	IV 2019	V 2019	VI 2019	VII 2019	VIII 2019	
INDUSTRIJA UKUPNO	106,5	107,4	98,5	100,6	109,2	108,1	106,3	103,0	109,0	97,7	TOTAL INDUSTRY
PREMA GLAVNIM INDUSTRIJSKIM GRUPACIJAMA											BY MAIN INDUSTRIAL GROUPINGS
AI Intermedijarni proizvodi	106,2	104,7	87,8	95,1	103,4	109,1	108,3	100,5	107,4	92,7	Intermediate goods
AE Energija	104,2	107,4	110,9	105,0	108,2	100,5	94,6	93,3	99,8	98,2	Energy
BB Kapitalni proizvodi	109,1	109,8	95,4	104,0	121,9	103,8	108,5	117,4	108,4	97,7	Capital goods
CD Trajni proizvodi za široku potrošnju	122,7	122,0	149,4	122,5	125,9	142,9	145,2	126,0	122,2	112,0	Durable consumer goods
CN Netrajni proizvodi za široku potrošnju	107,2	108,7	96,0	99,6	109,9	113,9	111,2	107,0	120,5	102,8	Non - durable consumer goods
PREMA PODRUČJIMA I OBLASTIMA KD-a											BY SECTIONS AND DIVISIONS OF CEA
B VAĐENJE RUDA I KAMENA	116,1	115,3	99,7	103,9	120,9	118,9	108,0	109,1	115,1	105,8	MINING AND QUARRYING
05 Vađenje ugljena i lignita	118,2	115,0	106,8	106,8	122,5	114,6	103,7	106,2	111,2	100,9	Mining of coal and lignite
07 Vađenje metalnih ruda	96,6	104,8	55,1	92,9	106,1	93,1	119,8	92,3	140,4	125,3	Mining of metal ores
08 Vađenje ostalih ruda i kamena	105,0	116,1	66,4	86,9	111,9	145,8	126,9	126,7	129,1	126,9	Other mining and quarrying
C PRERADIVAČKA INDUSTRIJA	107,5	107,2	95,0	99,3	109,6	110,2	110,1	105,9	111,6	96,7	MANUFACTURING
10 Proizvodnja prehrambenih proizvoda	104,1	102,5	96,1	96,6	106,0	116,0	112,5	96,5	117,0	112,2	Manufacture of food products
11 Proizvodnja pića	105,9	106,6	82,4	73,4	109,8	116,5	108,7	114,4	135,3	129,3	Manufacture of beverages
12 Proizvodnja duhanskih proizvoda	67,9	47,1	61,1	55,3	21,8	26,6	21,1	21,4	21,1	25,4	Manufacture of tobacco products
13 Proizvodnja tekstila	125,2	102,4	75,4	70,3	64,9	61,7	70,7	59,4	52,3	55,4	Manufacture of textiles
14 Proizvodnja odjeće	94,4	112,6	122,1	131,5	123,0	141,2	133,5	131,3	138,4	90,2	Manufacture of wearing apparel
15 Proizvodnja kože i srodnih proizvoda	103,9	102,0	104,3	99,1	100,2	84,2	90,8	96,8	100,7	82,1	Manufacture of leather and related products
16 Prerada drva i proizvoda od drva i pluta, osim namještaja; proizvodnja predmeta od slame i pletarskih materijala	107,5	97,6	73,9	82,9	92,3	92,2	91,9	81,4	93,3	79,5	Manufacture of wood and of products of wood and cork, except furniture; manufacture of articles of straw and plaiting materials
17 Proizvodnja papira i proizvoda od papira	93,1	95,7	75,1	99,0	59,4	93,2	99,2	94,2	103,4	52,2	Manufacture of paper and paper products
18 Štampanje i umnožavanje snimljenih zapisa	120,7	119,3	91,1	96,6	132,2	115,4	127,0	97,3	98,1	161,2	Printing and reproduction of recorded media
19 Proizvodnja koksa i rafiniranih naftnih proizvoda	93,8	103,5	105,2	99,3	114,1	108,6	107,2	95,7	97,2	89,7	Manufacture of coke and refined petroleum products

6.8 INDEKSI OBIMA INDUSTRIJSKE PROIZVODNJE - UKUPNO, PREMA GIG, PODRUČJIMA I OBLASTIMA KD BIH 2010 (nastavak)
VOLUME INDICES OF INDUSTRIAL PRODUCTION - TOTAL, PER MIGs, SECTIONS AND DIVISIONS (NACE Rev.2), (continued)

		2015=100										
		2017	2018	I 2019	II 2019	III 2019	IV 2019	V 2019	VI 2019	VII 2019	VIII 2019	
20	Proizvodnja hemikalija i hemijskih proizvoda	117,8	111,2	103,6	93,7	104,6	100,8	104,6	103,3	114,4	100,3	Manufacture of chemicals and chemical products
21	Proizvodnja osnovnih farmaceutskih proizvoda i farmaceutskih preparata	112,2	125,1	74,4	100,0	124,8	118,9	112,7	134,7	158,4	65,5	Manufacture of basic pharmaceutical products and pharmaceutical preparations
22	Proizvodnja proizvoda od gume i plastičnih masa	120,4	128,0	113,1	118,4	129,4	133,2	130,2	127,9	149,8	122,0	Manufacture of rubber and plastic products
23	Proizvodnja ostalih nemetalnih mineralnih proizvoda	83,9	85,7	44,9	64,9	102,8	105,8	102,5	93,2	99,5	100,5	Manufacture of other non-metallic mineral products
24	Proizvodnja baznih metala	99,4	98,9	103,4	99,1	107,4	107,9	105,9	89,4	81,4	74,0	Manufacture of basic metals
25	Proizvodnja gotovih metalnih proizvoda, osim mašina i opreme	124,5	123,2	99,7	115,3	127,6	107,8	121,8	119,9	127,2	116,2	Manufacture of fabricated metal products, except machinery and equipment
26	Proizvodnja računara te elektroničkih i optičkih proizvoda	273,9	264,1	314,6	253,7	312,5	337,3	253,1	241,4	227,2	226,5	Manufacture of computer, electronic and optical products
27	Proizvodnja električne opreme	110,1	105,3	101,3	103,9	108,6	119,0	118,5	113,6	116,1	103,1	Manufacture of electrical equipment
28	Proizvodnja mašina i uređaja, d. n.	105,9	106,3	100,1	93,3	116,8	110,9	104,7	135,8	95,6	91,2	Manufacture of machinery and equipment n.e.c.
29	Proizvodnja motornih vozila, prikolica i poluprikolica	89,4	90,9	93,6	101,5	112,3	107,2	94,1	106,7	85,4	68,5	Manufacture of motor vehicles, trailers and semi-trailers
30	Proizvodnja ostalih prijevoznih sredstava	37,7	34,6	32,2	20,6	16,5	29,6	22,6	37,6	74,3	55,2	Manufacture of other transport equipment
31	Proizvodnja namještaja	124,0	124,8	153,1	125,3	130,7	147,4	150,1	129,1	125,1	115,6	Manufacture of furniture
32	Ostala prerađivačka industrija	149,5	186,3	157,1	236,6	254,0	270,9	249,6	247,1	299,5	203,2	Other manufacturing
33	Popravak i instaliranje mašina i opreme	77,9	82,8	82,4	72,7	72,7	78,7	56,1	69,2	80,4	74,9	Repa and installation of machinery and equipment
D	PROIZVODNJA I SNABDIJEVANJE/ OPSKRBA ELEKTRIČNOM ENERGIJOM I PLINOM (OSIM GRANE 35.3) ¹⁾	98,5	104,5	114,1	105,3	101,0	93,2	89,3	87,0	94,8	98,1	ELECTRICITY AND GAS SUPPLY (EXCEPT GROUP 35.3)
35	'Proizvodnja i snabdijevanje/ opskrba električnom energijom i plinom (osim grane 35.3)	98,5	104,5	114,1	105,3	101,0	93,2	89,3	87,0	94,8	98,1	Electricity and gas supply (except group 35.3)

1) Grana djelatnosti 35.3, Proizvodnja i snabdijevanje parom i klimatizacija

Group of activity 35.3, Steam and air conditioning supply

Napomena: Prethodni podaci

Note: Preliminary data

6.9 MJESEČNE STOPE PROMJENA IZRAČUNATE IZ DESEZONIRANIH INDEKSA PROMETA U INDUSTRIJI, august/kolovoz 2019.
MONTH-ON-MONTH GROWTH RATES CALCULATED FROM SEASONALLY ADJUSTED INDICES ON TURNOVER IN INDUSTRY, August 2019

	III 2019 II 2019	IV 2019 III 2019	V 2019 IV 2019	VI 2019 V 2019	VII 2019 VI 2019	VIII 2019 VII 2019	
Ukupno industrija Prema GIG-u 2009.	-1,5	3,5	-2,7	4,0	-9,6	-3,2	Total industry According to MIGs 2009.
AI Intermedijarni proizvodi	-4,6	3,9	-10,3	8,6	-9,0	-7,3	Intermediate goods
AE Energija	11,0	-4,1	-1,3	-7,0	1,9	-21,4	Energy
BB Kapitalni proizvodi	9,3	3,2	7,5	3,5	-20,1	-2,7	Capital goods
CD Trajni proizvodi za široku potrošnju	-0,3	2,5	-0,3	-1,7	-0,5	-4,1	Consumer durables
CN Netrajni proizvodi za široku potrošnju Prema tržištima	-1,6	-1,9	2,8	-2,4	-2,4	3,7	Consumer non-durables According to markets
Prodaja na domaće tržište	-0,6	0,5	-2,2	0,8	0,8	-2,1	Domestic industrial turnover
Prodaja na strano tržište	-2,2	5,7	-3,0	6,3	-16,6	-4,2	Non-domestic industrial turnover

6.10 GODIŠNJE STOPE PROMJENA IZRAČUNATE IZ KALENDARSKI PRILAGOĐENIH INDEKSA PROMETA U INDUSTRIJI, august/kolovoz 2019.
YEAR-ON-YEAR GROW RATES CALCULATED FROM WORKING-DAY ADJUSTED INDICES ON TURNOVER IN INDUSTRY, August 2019

	IV 2019 IV 2018	V 2019 V 2018	VI 2019 VI 2018	VII 2019 VII 2018	VIII 2019 VIII 2018	I-VIII 2019 I-VIII 2018	
Ukupno industrija Prema GIG-u 2009.	11,8	2,1	8,4	-5,6	-11,4	2,0	Total industry According to MIGs 2009.
AI Intermedijarni proizvodi	11,5	-10,8	3,2	-12,4	-21,0	-3,7	Intermediate goods
AE Energija	3,9	-2,6	-4,0	-9,1	-23,3	-5,1	Energy
BB Kapitalni proizvodi	36,8	56,5	66,7	0,5	-3,5	28,1	Capital goods
CD Trajni proizvodi za široku potrošnju	20,1	18,4	14,5	15,0	2,7	14,9	Consumer durables
CN Netrajni proizvodi za široku potrošnju Prema tržištima	-3,7	1,9	-2,8	1,1	6,5	2,1	Consumer non-durables According to markets
Prodaja na domaće tržište	7,4	-3,5	-0,2	1,5	-7,4	0,8	Domestic industrial turnover
Prodaja na strano tržište	15,2	6,5	14,6	-11,2	-15,1	2,9	Non-domestic industrial turnover

6.11 IZVORNI INDEKSI PROMETA U INDUSTRIJI-UKUPNO, PREMA GIG, august/kolovoz 2019.
GROSS INDICES ON TURNOVER IN INDUSTRY-TOTAL, PER MIGs, August 2019

	Struktura Structure	VIII 2019 Ø 2018	VIII 2019 VIII 2018	I-VIII 2019 I-VIII 2018	
Ukupno industrija Prema GIG-u 2009.	100,00	89,0	88,3	101,9	Total industry According to MIGs 2009.
AI Intermedijarni proizvodi	50,22	81,7	79,0	96,3	Intermediate goods
AE Energija	8,81	73,2	76,8	94,9	Energy
BB Kapitalni proizvodi	11,55	83,8	94,3	127,9	Capital goods
CD Trajni proizvodi za široku potrošnju	4,96	100,2	102,8	114,8	Consumer durables
CN Netrajni proizvodi za široku potrošnju Prema tržištima	24,46	109,9	106,6	101,5	Consumer non-durables According to markets
Prodaja na domaće tržište	42,65	103,5	92,6	100,7	Domestic industrial turnover
Prodaja na strano tržište	57,35	78,2	83,9	102,8	Non-domestic industrial turnover

6.12 DESEZONIRANI INDEKSI - UKUPNO
SEASONALLY ADJUSTED INDICES - TOTAL

2015=100

Godina Year	Mjesec Month	Ukupno Total	Prema glavnim industrijskim grupacijama By main industrial groupings				
			Intermedijarni proizvodi Intermediate goods	Energija Energy	Kapitalni proizvodi Capital goods	Trajni proizvodi za široku potrošnju Consumer durables	Netrajni proizvodi za široku potrošnju Consumer non-durables
2016	I	99,7	91,9	101,2	103,3	112,3	103,9
	II	103,7	104,0	88,4	103,1	112,3	101,7
	III	101,7	101,6	95,4	104,6	112,8	105,7
	IV	98,3	99,4	89,7	106,3	113,5	100,9
	V	99,1	97,9	81,1	110,8	112,6	101,9
	VI	100,1	96,6	89,1	110,3	115,4	108,0
	VII	97,5	95,4	87,4	102,1	112,2	100,0
	VIII	102,6	99,7	98,5	106,6	122,3	103,6
	IX	101,0	96,6	105,8	105,2	123,0	100,8
	X	103,0	97,3	119,7	101,0	127,6	104,0
	XI	107,3	101,1	116,0	104,8	125,0	114,6
	XII	106,8	101,7	106,8	102,7	123,1	113,4
2017	I	100,7	93,0	105,3	96,2	118,8	102,4
	II	106,2	99,7	120,0	105,5	126,1	108,1
	III	109,7	109,2	143,5	102,9	129,5	110,0
	IV	107,5	106,1	127,0	101,1	127,9	105,0
	V	108,0	108,8	107,2	100,2	131,1	106,1
	VI	106,5	109,1	101,8	105,1	132,3	101,4
	VII	115,6	114,9	116,6	111,2	135,0	117,4
	VIII	117,9	118,8	117,5	120,0	126,8	118,4
	IX	117,4	115,5	119,5	115,9	131,2	115,0
	X	119,4	120,0	129,8	121,7	130,0	115,8
	XI	116,6	115,5	121,7	118,7	134,1	115,8
	XII	118,5	119,4	139,8	126,1	134,9	110,8
2018	I	123,8	131,8	133,8	120,3	130,5	113,3
	II	115,8	113,2	127,1	112,9	128,9	110,7
	III	116,9	111,5	138,5	113,3	132,0	113,1
	IV	115,8	110,9	127,1	115,4	134,4	119,2
	V	120,5	122,9	133,8	112,0	135,6	116,0
	VI	118,7	117,4	126,1	111,9	134,3	118,4
	VII	122,2	124,3	135,7	126,1	132,7	110,0
	VIII	120,4	123,1	126,5	123,6	137,5	108,2
	IX	123,8	124,5	128,6	122,6	140,3	113,1
	X	123,3	125,6	146,6	123,5	143,7	112,7
	XI	124,7	126,8	141,2	121,6	145,0	112,8
	XII	120,2	116,3	127,5	122,2	141,0	115,8
2019	I	118,8	116,2	129,8	123,3	146,6	118,1
	II	123,4	123,4	123,9	131,4	148,9	118,6
	III	121,5	117,7	137,6	143,6	148,4	116,7
	IV	125,7	122,3	132,0	148,2	152,1	114,5
	V	122,4	109,7	130,2	159,3	151,6	117,7
	VI	127,2	119,2	121,1	164,9	148,9	114,9
	VII	115,1	108,4	123,4	131,8	148,2	112,1
	VIII	111,3	100,5	97,1	128,2	142,2	116,3

6.13 KALENDARSKI PRILAGOĐENI INDEKSI - UKUPNO
WORKING-DAY ADJUSTED INDICES - TOTAL

2015=100

Godina Year	Mjesec Month	Ukupno Total	Prema glavnim industrijskim grupacijama By main industrial groupings				
			Intermedijarni proizvodi Intermediate goods	Energija Energy	Kapitalni proizvodi Capital goods	Trajni proizvodi za široku potrošnju Consumer durables	Netrajni proizvodi za široku potrošnju Consumer non-durables
2016	I	82,6	78,2	101,2	87,2	102,3	81,8
	II	93,4	94,7	88,4	96,7	113,9	83,8
	III	104,7	104,8	95,4	104,8	115,7	102,1
	IV	104,3	107,7	89,7	108,5	110,5	102,8
	V	102,7	103,5	81,1	115,7	109,0	101,7
	VI	106,7	101,9	89,1	119,8	112,0	114,3
	VII	100,1	99,7	87,4	98,5	107,2	107,1
	VIII	107,0	103,5	98,5	100,1	121,4	115,4
	IX	104,4	99,7	105,8	113,3	127,3	105,6
	X	106,4	102,8	119,7	112,9	139,4	103,6
	XI	109,0	101,6	116,0	111,6	131,1	116,6
	XII	102,2	88,5	106,8	97,5	124,5	126,1
2017	I	82,7	79,6	105,3	76,5	109,7	80,5
	II	93,8	89,6	120,0	97,7	124,1	89,1
	III	112,2	111,0	143,5	102,6	131,7	107,1
	IV	112,0	113,3	127,0	103,4	125,8	106,8
	V	111,2	114,0	107,2	104,8	131,5	105,8
	VI	113,0	115,7	101,8	118,2	129,6	106,1
	VII	119,6	120,6	116,6	104,9	134,5	124,8
	VIII	123,6	122,4	117,5	110,2	123,6	131,5
	IX	120,4	118,7	119,5	125,4	134,9	121,1
	X	126,3	128,0	129,8	136,9	138,8	115,7
	XI	120,3	117,4	121,7	125,0	140,7	117,8
	XII	114,2	105,0	139,8	117,3	135,0	123,1
2018	I	108,7	115,0	133,8	100,1	122,5	89,5
	II	102,7	103,0	127,1	104,2	121,3	92,0
	III	115,1	111,4	138,5	117,3	130,7	110,3
	IV	120,4	118,0	127,1	123,4	136,1	121,3
	V	125,5	127,5	133,8	123,5	138,8	116,4
	VI	125,7	125,7	126,1	132,5	129,9	123,6
	VII	125,6	130,6	135,7	116,2	131,4	115,3
	VIII	121,0	123,9	126,5	102,9	131,3	119,1
	IX	125,6	127,2	128,6	129,8	141,4	119,2
	X	131,5	134,9	146,6	135,2	150,4	112,4
	XI	128,1	130,0	141,2	123,7	149,5	115,4
	XII	111,7	100,8	127,5	107,9	137,0	128,4
2019	I	103,3	101,2	129,8	99,7	141,8	94,0
	II	112,4	113,1	123,9	122,0	141,8	99,2
	III	122,8	118,0	137,6	157,7	151,4	113,8
	IV	134,6	131,6	132,0	168,8	163,5	116,8
	V	128,2	113,7	130,2	193,2	164,3	118,7
	VI	136,3	129,7	121,1	220,8	148,7	120,2
	VII	118,5	114,5	123,4	116,8	151,1	116,6
	VIII	107,2	98,0	97,1	99,3	134,8	126,9

6.14 IZVORNI INDEKSI PROMETA U INDUSTRIJI - UKUPNO
GROSS INDUSTRIAL TURNOVER INDEX - TOTAL

2015=100

Godina Year	Mjesec Month	Ukupno Total	Prema glavnim industrijskim grupacijama By main industrial groupings				
			Intermedijarni proizvodi Intermediate goods	Energija Energy	Kapitalni proizvodi Capital goods	Trajni proizvodi za široku potrošnju Consumer durables	Netrajni proizvodi za široku potrošnju Consumer non-durables
2016	I	81,9	77,1	101,2	85,2	102,3	81,0
	II	89,8	89,5	88,4	97,6	113,9	84,1
	III	103,2	103,0	95,4	106,5	115,7	103,0
	IV	105,9	109,8	89,7	107,2	110,5	102,1
	V	102,7	103,5	81,1	115,7	109,0	101,7
	VI	107,3	102,7	89,1	121,7	112,0	115,2
	VII	98,7	97,5	87,4	94,6	107,2	104,9
	VIII	107,8	104,8	98,5	102,5	121,4	116,9
	IX	104,7	100,1	105,8	114,3	127,3	106,1
	X	105,2	101,1	119,7	109,6	139,4	102,0
	XI	109,3	102,0	116,0	112,5	131,1	117,0
	XII	102,5	89,0	106,8	98,2	124,5	126,6
2017	I	82,7	79,6	105,3	76,5	109,7	80,5
	II	95,1	91,5	120,0	97,7	124,1	89,1
	III	114,8	114,6	143,5	104,5	131,7	107,9
	IV	108,6	108,4	127,0	99,1	125,8	104,5
	V	111,4	114,5	107,2	105,7	131,5	106,2
	VI	113,3	116,1	101,8	119,1	129,6	106,6
	VII	118,5	118,9	116,6	101,5	134,5	122,8
	VIII	124,5	123,7	117,5	112,7	123,6	133,2
	IX	119,6	117,6	119,5	122,9	134,9	120,0
	X	126,1	127,8	129,8	136,3	138,8	115,5
	XI	121,6	119,4	121,7	129,8	140,7	119,8
	XII	112,7	102,8	139,8	112,9	135,0	120,5
2018	I	108,9	115,4	133,8	100,9	122,5	89,9
	II	104,0	104,9	127,1	104,2	121,3	92,0
	III	113,3	109,0	138,5	115,8	130,7	109,7
	IV	121,4	119,2	127,1	121,8	136,1	120,6
	V	125,8	127,9	133,8	124,5	138,8	116,9
	VI	125,0	124,6	126,1	129,7	129,9	122,4
	VII	125,5	130,4	135,7	115,7	131,4	115,1
	VIII	121,6	124,8	126,5	104,6	131,3	120,2
	IX	124,2	125,0	128,6	124,6	141,4	116,9
	X	132,4	136,2	146,6	138,5	150,4	113,7
	XI	129,1	131,6	141,2	127,3	149,5	116,8
	XII	110,3	98,7	127,5	103,7	137,0	125,9
2019	I	103,5	101,6	129,8	100,6	141,8	94,4
	II	113,7	115,0	123,9	122,0	141,8	99,2
	III	123,4	118,6	137,6	150,8	151,4	111,5
	IV	133,2	129,8	132,0	171,9	163,5	117,8
	V	128,5	114,1	130,2	195,0	164,3	119,1
	VI	134,9	127,6	121,1	210,5	148,7	117,7
	VII	119,4	115,8	123,4	119,7	151,1	118,0
	VIII	107,0	97,8	97,1	98,9	134,8	126,6

7.1 KORISNICI RAČUNARA I INTERNETA PO VELIČINI PREDUZEĆA, 2019.
 COMPUTER AND INTERNET USERS, BY SIZE OF ENTERPRISES 2019

	Ukupno Total	Preduzeća po veličini Enterprises by size			
		velika Large	srednja Medium	mala Small	
Preduzeća/poduzeća opremljena računarima/računalima	99,4	100,0	100,0	99,3	Enterprises equipped with PC
Preduzeća/poduzeća sa pristupom internetu	99,8	100,0	100,0	99,8	Enterprises with internet access
Korištenje fiksne širokopolasne internet konekcije	98,7	100,0	99,9	98,3	Usage of a fixed broadband internet connection.
Korištenje mobilne širokopolasne internet konekcije	69,0	84,4	76,7	66,4	Usage of a mobile broadband connection to the internet.
E - trgovina	23,4	31,8	26,3	22,4	E - Commerce

7.2 BRZINA FIKSNE INTERNET KONEKCIJE, 2019.
 CONTRACTED SPEED OF THE FIXED INTERNET CONNECTION, 2019

	%
<2 Mbit/s	3,1
2-10 Mbit/s	27,0
10-30 Mbit/s	37,0
30-100 Mbit/s	23,4
>100 Mbit/s	9,5

7.3 POSJEDOVANJE WEB STRANICE, 2019.
 USAGE OF WEB SITE, 2019

	Ukupno Total	Preduzeća po veličini Enterprises by size		
		velika Large	srednja Medium	mala Small
Da/Yes	62,8	91,9	81,2	57,0
Ne/No	37,2	8,1	18,8	43,0

8.1 IZVOZ I UVOZ PO MJESECIMA TOKOM/TIJEKOM 2019.

EXPORTS & IMPORTS IN 2019 BY MONTHS

	Izvoz Exports			Uvoz Imports			Trgovinski bilans u 000 KM Balance of Trade in 000 KM	Pokrivenost uvoza izvozom u procentima The Cover of imports by exports in percent
	000 KM	lančani indeksi Chain indices	struktura u % Structure in %	000 KM	lančani indeksi Chain indices	struktura u % Structure in %		
Ukupno Total	5.083.702	-	100,0	9.287.361	-	100,0	-4.203.659	54,7
I	569.164	-	11,2	945.823	-	10,2	-376.659	60,2
II	610.827	107,3	12,0	1.099.827	116,3	11,8	-489.000	55,5
III	650.503	106,5	12,8	1.250.401	113,7	13,5	-599.898	52,0
IV	705.109	108,4	13,9	1.241.988	99,3	13,4	-536.879	56,8
V	692.963	98,3	13,6	1.320.321	106,3	14,2	-627.358	52,5
VI	668.941	96,5	13,2	1.136.550	86,1	12,2	-467.609	58,9
VII	643.811	96,2	12,7	1.244.999	109,5	13,4	-601.188	51,7
VIII	542.384	84,2	10,7	1.047.452	84,1	11,3	-505.068	51,8

8.2 IZVOZ FEDERACIJE BOSNE I HERCEGOVINE PO PODRUČJIMA KLASIFIKACIJE DJELATNOSTI KD BiH 2010

EXPORTS OF FEDERATION OF BOSNIA AND HERZEGOVINA ACCORDING TO SECTIONS OF NACE Rev. 2

	VIII 2019		VIII 2019	VIII 2019	I-VIII 2019		I-VIII 2019	
	000 KM	000 EUR	VII 2019	VIII 2018	000 KM	000 EUR	I-VIII 2018	
Ukupno	542.384	277.316	84,2	88,6	5.083.702	2.599.255	97,7	Total
A Poljoprivreda, šumarstvo i ribolov	10.369	5.302	95,5	90,5	52.827	27.010	96,1	Agriculture, forestry and fishing
B Vađenje ruda i kamena	3.204	1.638	117,7	84,9	26.007	13.297	107,9	Mining and quarrying
C Prerađivačka industrija	488.818	248.906	83,8	89,0	4.626.317	2.365.398	97,1	Manufacturing
D Proizvodnja i snabdijevanje električnom energijom, gasom/plinom, parom i klimatizacija	21.457	10.971	87,4	77,4	200.858	102.697	109,5	Electricity, gas, steam and air conditioning supply
Ostalo	19.334	9.885	81,1	86,4	175.280	89.619	98,0	Other
Nerazvrstano po kategorijama	1.201	614	99,1	-	2.413	1.234	-	Unclassified according to category

8.3 UVOZ FEDERACIJE BOSNE I HERCEGOVINE PO PODRUČJIMA KLASIFIKACIJE DJELATNOSTI KD BiH 2010

IMPORTS OF FEDERATION OF BOSNIA AND HERZEGOVINA ACCORDING TO SECTIONS OF NACE Rev. 2

	VIII 2019		VIII 2019	VIII 2019	I-VIII 2019		I-VIII 2019	
	000 KM	000 EUR	VII 2019	VIII 2018	000 KM	000 EUR	I-VIII 2018	
Ukupno	1.047.452	535.554	84,1	93,8	9.287.361	4.748.552	106,6	Total
A Poljoprivreda, šumarstvo i ribolov	37.126	18.982	91,5	103,1	305.075	155.982	106,4	Agriculture, forestry and fishing
B Vađenje ruda i kamena	44.865	22.939	80,1	99,1	471.595	241.123	117,8	Mining and quarrying
C Prerađivačka industrija	958.572	490.110	85,4	93,7	8.300.408	4.243.931	104,7	Manufacturing
D Proizvodnja i snabdijevanje električnom energijom, gasom/plinom, parom i klimatizacija	3.055	1.562	14,8	36,7	176.588	90.288	275,5	Electricity, gas, steam and air conditioning supply
Ostalo	3.834	1.960	77,0	106,0	33.694	17.227	117,9	Other
Nerazvrstano po kategorijama	-	-	-	-	-	-	-	Unclassified according to category

Izvor: Baza podataka Uprave za indirektno/neizravno oporezivanje BiH.

Source: Indirect Taxation Authority of BiH database.

Prethodni podaci

Previous data

8.4 IZVOZ PO SEKTORIMA I ODSJECIMA SMTK - Rev. 4
EXPORTS BY SECTIONS AND DIVISIONS OF SITC Rev. 4

	VIII 2019		VIII 2019	VIII 2019	I-VIII 2019		I-VIII 2019	
	000 KM	000 EUR	VII 2019	VIII 2018	000 KM	000 EUR	I-VIII 2018	
Ukupno	542.384	277.317	84,2	88,6	5.083.702	2.599.256	97,7	Total
0 Hrana i žive životinje	28.065	14.349	102,8	92,8	182.505	93.313	83,4	Food and live animals
00 Žive životinje	-	-	-	-	1	1	-	Live animals
01 Meso i mesne preradevine	4.986	2.549	105,6	76,1	31.436	16.073	43,8	Meat and meat preparations
02 Mlijeko, mliječne preradevine i jaja	4.677	2.391	92,1	99,7	38.642	19.757	113,8	Dairy products and birds' eggs
03 Ribe, vodozemci i njihove preradevine	1.552	794	91,0	232,3	8.221	4.203	249,3	Fish, crustaceans, molluscs, prepar. of
04 Žitarice i proizvodi od žitarica	2.966	1.516	93,0	106,0	24.149	12.347	100,7	Cereals and cereal preparations
05 Voće i povrće	11.397	5.827	115,7	86,9	59.226	30.282	89,0	Vegetables and fruit
06 Šećer, šećerne preradevine i med	99	51	300,0	206,3	460	235	113,6	Sugar, sugar preparations and honey
07 Kafa, čaj, kakao i začini	767	392	70,8	79,7	8.971	4.587	104,6	Coffee, tea, cocoa, spices
08 Hrana za životinje	393	201	67,8	90,8	3.226	1.649	126,1	Feeding stuff for animals
09 Ostali jestivi proizvodi	1.228	628	116,1	124,5	8.173	4.179	104,1	Miscellaneous edible products
1 Pića i duhan	5.159	2.638	80,3	86,1	38.078	19.469	97,2	Beverages and tobacco
11 Pića	4.624	2.364	77,3	82,6	34.366	17.571	96,6	Beverages
12 Duhan i proizvodi od duhana	535	274	121,0	134,4	3.712	1.898	102,9	Tobacco and tobacco manufactures
2 Sirove materije nejestive, osim goriva	33.628	17.194	78,0	81,5	318.153	162.669	90,4	Inedible raw materials, except fuel
21 Sirove kože i sirovo krzno	1.266	647	63,1	70,6	17.614	9.006	45,9	Hides, skins and furskins, raw
22 Uljano sjemenje i plodovi	7	4	15,9	350,0	156	80	107,6	Oil seeds and oleaginous fruits
23 Sirovi i sintetički kaučuk	1	1	50,0	-	47	24	52,2	Crude rubber
24 Drvo i pluta	15.590	7.971	85,2	77,9	135.643	69.353	88,5	Cork and wood
25 Celuloza i papirni otpaci	418	214	99,1	157,1	2.581	1.320	108,6	Pulp and waste paper
26 Sirova tekstilna vlakna i njihovi otpaci	4	2	4,1	15,4	277	142	95,2	Crude textile fibres and their wastes
27 Prirodna đubriva i minerali osim goriva	4.885	2.498	152,4	156,3	31.445	16.078	151,7	Crude fertilizers and minerals ex. fuels
28 Metalne rude i otpaci od metala	10.754	5.498	59,5	67,8	124.319	63.563	93,0	Metalliferous ores and metal scrap
29 Sirovine biljne i životinjske, ostale	703	359	71,5	390,6	6.071	3.104	210,5	Crude animal and vegetable materials
3 Mineralna goriva, maziva i srodni proizvodi	37.877	19.366	75,3	61,0	407.439	208.320	89,2	Mineral fuels, lubricants and similar products
32 Ugalj, koks i briketi	14.336	7.330	59,5	62,1	183.243	93.691	82,8	Coal, coke and briquettes
33 Nafta i derivati od nafte	2.084	1.066	125,2	18,5	23.338	11.933	45,4	Petroleum and petroleum products
34 Prirodni i industrijski gas	-	-	-	-	-	-	-	Gas, natural and manufactured
35 Električna energija	21.457	10.971	87,4	77,4	200.858	102.697	109,5	Electricity
4 Ulja, masti i voskovi životinjskog ili biljnog porijekla	-	-	-	-	132	67	71,7	Edible oil, lard and wax of animal or plant origin
41 Životinjska ulja i masti	-	-	-	-	-	-	-	Animal oils and fats
42 Biljna ulja i masti, sirova i rafinirana	-	-	-	-	102	52	112,1	Vegetable fats, oils, crude and refined
43 Prerađena biljna i život. ulja i masnoće	-	-	-	-	30	15	125,0	Processed animal or vegetable fats and oils
5 Hemijski/Kemijski proizvodi	46.545	23.798	130,5	128,7	317.429	162.299	88,1	Chemical products
51 Organske hemikalije/kemikalije	979	501	66,6	52,4	9.359	4.785	55,1	Organic chemicals
52 Anorganske hemikalije/kemikalije	19.580	10.011	110,2	103,7	150.529	76.964	79,6	Inorganic chemicals
53 Boje i štavila	620	317	39,5	64,4	10.069	5.148	107,3	Dyeing, tanning, colouring materials
54 Medicinski i farmaceutski proizvodi	14.711	7.522	512,6	311,5	49.042	25.075	84,9	Medical and pharmaceutical products
55 Toaletni proizvodi i proizvodi za čišćenje	2.130	1.089	97,7	123,7	18.014	9.210	118,2	Toilet, cleaning and perfume materials

8.4 IZVOZ PO SEKTORIMA I ODSJECIMA SMTK - Rev. 4 (nastavak)
EXPORTS BY SECTIONS AND DIVISIONS OF SITC Rev. 4 (continued)

	VIII 2019		VIII 2019	VIII 2019	I-VIII 2019		I-VIII 2019	
	000 KM	000 EUR	VII 2019	VIII 2018	000 KM	000 EUR	I-VIII 2018	
56 Vještačka đubriva	98	50	78,4	114,0	1.957	1.001	57,3	Processed fertilizers
57 Plastične mase u primarnim oblicima	555	284	122,8	103,9	4.184	2.139	119,0	Plastics in primary forms
58 Plastične mase, ne-primarni oblici	5.612	2.869	85,8	125,3	46.717	23.886	123,8	Plastics in non-primary forms
59 Ostale hemikalije/kemikalije	2.260	1.156	84,2	78,1	27.558	14.090	102,5	Chemicals, n.e.s.
6 Industrijski proizvodi, razvrstani uglavnom po vrsti sirovina	130.012	66.474	85,9	69,3	1.394.600	713.048	98,5	Industrial products, classified mostly by raw material
61 Koža, krzno i proizvodi od kože i krzna	3.639	1.861	89,5	58,9	43.700	22.343	76,4	Leather, products of, dressed furskins
62 Guma i gumeni proizvodi	296	151	56,4	72,4	3.527	1.803	90,7	Rubber manufactures, n.e.s.
63 Proizvodi od drveta, osim namještaja	7.312	3.739	64,2	99,5	84.944	43.431	113,1	Wood manufactures (excl. furniture)
64 Papir, ljepenka i ostali slični proizvodi	9.334	4.772	82,7	52,9	88.605	45.303	70,6	Paper, paperboard and articles thereof
65 Predivo, tkanine i tekstilni proizvodi	3.975	2.032	77,0	99,8	40.308	20.609	95,9	Textile yarn, fabrics, made-up articles
66 Proizvodi od nemetalnih minerala	12.688	6.487	108,2	172,4	89.654	45.839	158,3	Non-metallic mineral manufactures
67 Željezo i čelik	35.185	17.990	120,6	76,2	298.346	152.542	103,8	Iron and steel
68 Obojeni metali	8.909	4.555	47,3	19,3	305.893	156.401	83,3	Non-ferrous metals
69 Metalni proizvodi	48.674	24.887	82,3	93,2	439.623	224.776	109,8	Manufactures of metals
7 Mašine/Strojevi i transportna sredstva	106.703	54.556	81,1	107,5	992.539	507.477	111,2	Machinery and transport equipment
71 Pogonske mašine i oprema	12.594	6.439	69,5	101,2	132.662	67.829	115,5	Power-generating enginry, equipment
72 Mašine specijaliz. za određ. industrije	8.021	4.101	70,4	124,8	72.779	37.211	121,5	Machines special. for partic. industries
73 Mašine za obradu metala	4.856	2.483	130,6	264,2	28.738	14.694	170,5	Metal working machinery
74 Ostale industrijske mašine i dijelovi	23.155	11.839	77,5	104,7	232.355	118.801	105,4	Other industrial machinery and parts of
75 Kanc. mašine i mašine za automat. obradu podataka	713	365	98,5	89,5	7.457	3.813	90,1	Office machines and automatic data processing machines
76 Telekomunikacijski aparati i aparati za snimanje zvuka	1.209	618	268,7	516,7	4.565	2.334	130,9	Telecommunications and sound recording apparatus
77 Električne mašine, aparati i uređaji	31.054	15.878	78,9	103,4	290.511	148.536	116,2	Electrical machinery, appliances, parts
78 Drumska vozila	24.928	12.745	90,5	98,7	221.292	113.145	101,5	Road vehicles
79 Ostala transportna vozila	173	88	56,7	120,1	2.180	1.115	214,6	Other transport equipment
8 Razni industrijski proizvodi	153.093	78.275	77,8	102,5	1.430.146	731.222	97,4	Miscellaneous industrial goods
81 Montažne zgrade, sanitarni, rasvjetni i grijači uređaji	9.321	4.766	101,4	79,6	67.346	34.433	94,8	Fabricated buildings; sanitary, heating, lighting equipment
82 Namještaj i njegovi dijelovi	41.132	21.030	81,7	73,2	443.990	227.008	83,5	Furniture and furnishings
83 Torbe, tašne, neseseri i slični proizvodi	780	399	91,3	99,7	9.375	4.793	99,6	Travel goods, handbags and similar
84 Odjeća	22.225	11.363	50,7	85,5	281.683	144.022	97,3	Clothing
85 Obuća	15.304	7.825	50,5	89,8	203.054	103.820	98,0	Footwear
87 Naučni i kontrolni instrumenti	998	510	41,9	96,6	12.733	6.510	95,7	Scientific and controlling instruments
88 Fotografski i optički proizvodi, satovi	9	5	5,4	90,0	508	260	254,0	Photo and optical equipment; watches
89 Ostali industrijski proizvodi	63.324	32.377	106,0	172,7	411.457	210.375	118,7	Miscellaneous manufactured articles
9 Proizvodi, nerazvrstani po kategorijama	1.302	666	98,9	-	2.681	1.371	-	Products and transactions, unclassified

Izvor: Baza podataka Uprave za indirektno/neizravno oporezivanje BiH.

Source: Indirect Taxation Authority of BiH database.

Prethodni podaci

Previous data

8.5 UVOZ PO SEKTORIMA I ODSJECIMA SMTK - Rev. 4
IMPORTS BY SECTIONS AND DIVISIONS OF SITC Rev. 4

	VIII 2019		VIII 2019	VIII 2019	I-VIII 2019		I-VIII 2019	
	000 KM	000 EUR	VII 2019	VIII 2018	000 KM	000 EUR	I-VIII 2018	
Ukupno	1.047.452	535.554	84,1	93,8	9.287.361	4.748.552	106,6	Total
0 Hrana i žive životinje	137.103	70.100	96,9	102,4	1.039.209	531.339	106,5	Food and live animals
00 Žive životinje	3.960	2.025	106,8	134,0	26.403	13.500	79,3	Live animals
01 Meso i mesne prerađevine	21.447	10.966	97,9	91,7	152.363	77.902	112,3	Meat and meat preparations
02 Mlijeko, mliječne prerađevine i jaja	16.300	8.334	87,5	117,6	124.426	63.618	111,5	Dairy products and birds' eggs
03 Ribe, vodozemci i njihove prerađevine	4.696	2.401	97,7	99,2	40.779	20.850	127,0	Fish, crustaceans, molluscs, prepar. of
04 Žitarice i proizvodi od žitarica	26.348	13.472	94,7	114,1	156.350	79.940	103,8	Cereals and cereal preparations
05 Voće i povrće	18.217	9.314	91,0	107,4	185.844	95.021	112,9	Vegetables and fruit
06 Šećer, šećerne prerađevine i med	2.753	1.408	95,0	55,0	22.871	11.694	67,0	Sugar, sugar preparations and honey
07 Kafa, čaj, kakao i začini	16.641	8.508	105,1	96,7	132.722	67.860	104,2	Coffee, tea, cocoa, spices
08 Hrana za životinje	6.558	3.353	106,9	103,9	47.393	24.232	102,2	Feeding stuff for animals
09 Ostali jestivi proizvodi	20.183	10.319	102,6	99,2	150.058	76.723	106,9	Miscellaneous edible products
1 Pića i duhan	39.959	20.431	102,9	100,6	242.938	124.212	101,5	Beverages and tobacco
11 Pića	33.260	17.006	105,7	99,0	195.634	100.026	100,7	Beverages
12 Duhan i proizvodi od duhana	6.699	3.425	90,7	109,0	47.304	24.186	104,9	Tobacco and tobacco manufactures
2 Sirove materije nejestive, osim goriva	9.874	5.048	72,5	45,5	178.165	91.094	92,8	Inedible raw materials, except fuel
21 Sirove kože i sirovo krzno	875	447	95,5	52,8	10.659	5.450	42,7	Hides, skins and furskins, raw
22 Uljano sjemenje i plodovi	586	300	114,7	125,5	5.193	2.655	106,6	Oil seeds and oleaginous fruits
23 Sirovi i sintetički kaučuk	64	33	49,2	54,7	926	473	82,9	Crude rubber
24 Drvo i pluta	2.918	1.492	64,4	71,8	49.125	25.117	145,5	Cork and wood
25 Celuloza i papirni otpaci	177	90	88,5	33,3	1.889	966	63,8	Pulp and waste paper
26 Sirova tekstilna vlakna i njihovi otpaci	640	327	107,7	115,1	5.377	2.749	121,9	Crude textile fibres and their wastes
27 Prirodna đubriva i minerali osim goriva	1.761	900	74,0	108,5	17.931	9.168	114,1	Crude fertilizers and minerals ex. fuels
28 Metalne rude i otpaci od metala	1.686	862	53,4	15,0	72.597	37.118	80,0	Metalliferous ores and metal scrap
29 Sirovine biljne i životinjske, ostale	1.167	597	97,3	83,6	14.468	7.397	107,6	Crude animal and vegetable materials
3 Mineralna goriva, maziva i srodni proizvodi	187.936	96.090	84,1	102,7	1.655.316	846.350	131,8	Mineral fuels, lubricants and similar products
32 Ugali, koks i briketi	39.309	20.098	77,1	95,5	397.138	203.053	116,0	Coal, coke and briquettes
33 Nafta i derivati od nafte	137.544	70.325	95,3	112,1	962.072	491.900	127,9	Petroleum and petroleum products
34 Prirodni i industrijski gas	8.028	4.105	103,5	74,6	119.518	61.109	123,2	Gas, natural and manufactured
35 Električna energija	3.055	1.562	14,8	36,7	176.588	90.288	275,5	Electricity
4 Ulja, masti i voskovi životinjskog ili biljnog porijekla	5.566	2.846	123,2	92,0	38.063	19.461	96,0	Edible oil, lard and wax of animal or plant origin
41 Životinjska ulja i masti	200	102	91,7	47,6	1.758	899	109,0	Animal oils and fats
42 Biljna ulja i masti, sirova i rafinirana	5.048	2.581	121,8	97,4	33.941	17.354	94,9	Vegetable fats, oils, crude and refined
43 Prerađena biljna i život. ulja i masnoće	318	163	202,5	71,0	2.364	1.209	105,6	Processed animal or vegetable fats and oils
5 Hemijski/Kemijski proizvodi	132.609	67.802	88,3	100,5	1.120.078	572.687	103,8	Chemical products
51 Organske hemikalije/kemikalije	3.135	1.603	65,2	69,8	37.015	18.925	87,1	Organic chemicals
52 Anorganske hemikalije/kemikalije	2.209	1.129	86,6	60,0	22.838	11.677	74,1	Inorganic chemicals
53 Boje i štavila	9.199	4.703	74,7	89,2	80.582	41.201	98,6	Dyeing, tanning, colouring materials
54 Medicinski i farmaceutski proizvodi	32.930	16.837	92,4	107,9	278.010	142.144	115,1	Medical and pharmaceutical products
55 Toaletni proizvodi i proizvodi za čišćenje	27.427	14.023	94,4	108,0	212.620	108.711	103,8	Toilet, cleaning and perfume materials

8.5 UVOZ PO SEKTORIMA I ODSJECIMA SMTK - Rev. 4 (nastavak)
IMPORTS BY SECTIONS AND DIVISIONS OF SITC Rev. 4 (continued)

	VIII 2019		VIII 2019	VIII 2019	I-VIII 2019		I-VIII 2019	
	000 KM	000 EUR	VII 2019	VIII 2018	000 KM	000 EUR	I-VIII 2018	
56 Vještačka dubriva	3.507	1.793	245,6	282,4	11.142	5.697	98,5	Processed fertilizers
57 Plastične mase u primarnim oblicima	20.913	10.693	89,3	102,4	179.276	91.662	102,7	Plastics in primary forms
58 Plastične mase, ne-primarni oblici	22.909	11.713	82,1	101,5	195.058	99.732	103,4	Plastics in non-primary forms
59 Ostale hemikalije/kemikalije	10.380	5.307	79,7	78,0	103.537	52.938	100,3	Chemicals, n.e.s.
6 Industrijski proizvodi, razvrstani uglavnom po vrsti sirovina	228.008	116.579	78,0	85,5	2.223.846	1.137.034	97,2	Industrial products, classified mostly by raw material
61 Koža, krzno i proizvodi od kože i krzna	10.426	5.331	78,6	58,8	132.191	67.588	72,0	Leather, products of, dressed furskins
62 Guma i gumeni proizvodi	16.501	8.437	98,6	119,5	107.435	54.931	122,6	Rubber manufactures, n.e.s.
63 Proizvodi od drveta, osim namještaja	11.158	5.705	70,6	93,9	104.532	53.446	109,2	Wood manufactures (excl. furniture)
64 Papir, ljepenka i ostali slični proizvodi	21.198	10.838	83,0	91,6	186.752	95.485	102,0	Paper, paperboard and articles thereof
65 Predivo, tkanine i tekstilni proizvodi	29.959	15.318	62,9	69,9	350.243	179.076	85,2	Textile yarn, fabrics, made-up articles
66 Proizvodi od nemetalnih minerala	26.803	13.704	86,4	93,7	213.151	108.982	101,2	Non-metallic mineral manufactures
67 Željezo i čelik	40.596	20.756	83,1	90,8	379.437	194.003	89,2	Iron and steel
68 Obojeni metali	33.665	17.213	75,8	81,0	401.279	205.171	119,6	Non-ferrous metals
69 Metalni proizvodi	37.702	19.277	76,6	88,7	348.826	178.352	98,1	Manufactures of metals
7 Mašine/Strojevi i transportna sredstva	194.132	99.258	74,6	89,6	1.879.026	960.731	107,3	Machinery and transport equipment
71 Pogonske mašine i oprema	10.019	5.123	118,9	46,6	63.816	32.629	99,4	Power-generating enginery, equipment
72 Mašine specijaliz. za određ. industrije	20.866	10.669	62,0	115,4	215.593	110.231	130,5	Machines special. for partic. industries
73 Mašine za obradu metala	4.843	2.476	58,8	81,7	71.011	36.307	112,5	Metal working machinery
74 Ostale industrijske mašine i dijelovi	29.652	15.161	61,1	74,8	333.019	170.270	99,0	Other industrial machinery and parts of
75 Kanc. mašine i mašine za automat. obradu podataka	9.912	5.068	91,8	116,3	85.355	43.641	90,0	Office machines and automatic data processing machines
76 Telekomunikacijski aparati i aparati za snimanje zvuka	18.638	9.529	73,0	92,3	183.176	93.656	113,9	Telecommunications and sound recording apparatus
77 Električne mašine, aparati i uređaji	36.966	18.900	87,8	88,1	322.795	165.042	104,0	Electrical machinery, appliances, parts
78 Drumaska vozila	62.974	32.198	76,3	110,8	601.378	307.480	109,2	Road vehicles
79 Ostala transportna vozila	262	134	50,4	6,6	2.883	1.474	48,9	Other transport equipment
8 Razni industrijski proizvodi	112.262	57.399	93,5	96,2	910.683	465.625	102,8	Miscellaneous industrial goods
81 Montažne zgrade, sanitarni, rasvjetni i grijajući uređaji	5.933	3.033	83,1	89,3	49.950	25.539	93,6	Fabricated buildings; sanitary, heating, lighting equipment
82 Namještaj i njegovi dijelovi	12.120	6.197	77,8	95,7	110.940	56.723	108,6	Furniture and furnishings
83 Torbe, tašne, neseseri i slični proizvodi	3.059	1.564	126,4	106,4	20.793	10.631	117,0	Travel goods, handbags and similar
84 Odjeća	34.640	17.711	133,9	113,0	224.327	114.697	108,5	Clothing
85 Obuća	16.153	8.259	115,0	97,1	116.676	59.655	100,3	Footwear
87 Naučni i kontrolni instrumenti	8.260	4.223	62,1	57,7	94.404	48.268	82,2	Scientific and controlling instruments
88 Fotografski i optički proizvodi, satovi	1.957	1.001	101,1	123,9	16.854	8.617	108,6	Photo and optical equipment; watches
89 Ostali industrijski proizvodi	30.140	15.410	75,8	96,3	276.739	141.494	106,6	Miscellaneous manufactured articles
9 Proizvodi, nerazvrstani po kategorijama	3	2	21,4	15,0	37	19	30,8	Products and transactions, unclassified

Izvor: Baza podataka Uprave za indirektno/neizravno oporezivanje BiH.

Source: Indirect Taxation Authority of BiH database.

Prethodni podaci

Previous data

8.6 IZVOZ FEDERACIJE BIH PREMA MEĐUNARODNOJ KLASIFIKACIJI EKONOMSKE NAMJENE PROIZVODA (BEC) Rev. 4
EXPORTS OF FEDERATION OF B&H, ACCORDING TO CLASSIFICATION BY BROAD ECONOMIC CATEGORIES (BEC) Rev. 4

	VIII 2019		VIII 2019	VIII 2019	I-VIII 2019		I-VIII 2019	
	000 KM	000 EUR	VII 2019	VIII 2018	000 KM	000 EUR	I-VIII 2018	
Ukupno	542.384	277.317	84,2	88,6	5.083.702	2.599.256	97,7	Total
1. Hrana i pića	32.336	16.533	99,0	92,1	213.682	109.254	85,8	Food and beverages
2. Industrijski materijali	230.398	117.801	86,0	73,3	2.311.176	1.181.686	92,1	Industrial supplies
3. Goriva i maziva	38.938	19.909	73,5	69,2	415.676	212.532	94,2	Fuels and lubricants
4. Kapitalni proizvodi (osim transportnih sredstava), dijelovi i pribor	65.742	33.613	84,1	121,8	569.341	291.099	118,9	Capital goods (exc. transport equipment), parts and accessories
5. Transportna sredstva i njihovi dijelovi i pribor	30.525	15.607	78,7	88,1	310.800	158.910	96,7	Transport equipment, parts and accessories thereof
6. Proizvodi za široku potrošnju	132.445	67.718	89,2	121,2	1.138.678	582.197	104,2	Consumer goods
7. Proizvodi, drugdje nespomenuti	12.000	6.136	48,7	140,2	124.349	63.579	111,6	Goods, n.e.c.

8.7 UVOZ FEDERACIJE BIH PREMA MEĐUNARODNOJ KLASIFIKACIJI EKONOMSKE NAMJENE PROIZVODA (BEC) Rev. 4
IMPORTS OF FEDERATION OF B&H, ACCORDING TO CLASSIFICATION BY BROAD ECONOMIC CATEGORIES (BEC) Rev. 4

	VIII 2019		VIII 2019	VIII 2019	I-VIII 2019		I-VIII 2019	
	000 KM	000 EUR	VII 2019	VIII 2018	000 KM	000 EUR	I-VIII 2018	
Ukupno	1.047.452	535.554	84,1	93,8	9.287.361	4.748.552	106,6	Total
1. Hrana i pića	168.238	86.019	99,1	101,3	1.215.722	621.589	105,8	Food and beverages
2. Industrijski materijali	313.330	160.203	79,7	85,9	3.077.701	1.573.604	98,1	Industrial supplies
3. Goriva i maziva	185.599	94.895	84,4	104,7	1.614.662	825.564	132,3	Fuels and lubricants
4. Kapitalni proizvodi (osim transportnih sredstava), dijelovi i pribor	121.757	62.253	69,8	79,3	1.237.972	632.965	103,6	Capital goods (exc. transport equipment), parts and accessories
5. Transportna sredstva i njihovi dijelovi i pribor	77.874	39.816	80,1	105,7	696.840	356.289	110,1	Transport equipment, parts and accessories thereof
6. Proizvodi za široku potrošnju	180.241	92.156	94,7	99,8	1.438.822	735.658	105,0	Consumer goods
7. Proizvodi, drugdje nespomenuti	413	211	193,0	152,4	5.642	2.885	139,9	Goods, n.e.c.

Izvor: Baza podataka Uprave za indirektno/neizravno oporezivanje BiH.

Source: Indirect Taxation Authority of BiH database.

Prethodni podaci

Previous data

8.8 IZVOZ NAJZNAČAJNIJIH PROIZVODA - VRIJEDNOST I STRUKTURA
EXPORTS OF TOP GOODS - VALUE AND STRUCTURE

Tarifni broj Tariff code	Roba	I-VIII 2019		%	Goods
		000 KM	000 EUR		
Ukupan izvoz		5.083.702	2.599.256	100,0	Total exports
od toga					of which
7601208000	Legure aluminijuma, u sirovim oblicima, ostale	203.267	103.929	4,0	Unwrought aluminium
2716000000	Električna energija	200.858	102.697	4,0	Electrical energy
2704001000	Koks i polukoks od kamenog uglja	174.950	89.451	3,4	Coke and semi-coke of coal
9401908000	Ostali dijelovi sjedišta	141.445	72.320	2,8	Parts of seats, others
8544499500	Ostali električni provodnici, za napon između 80 V i 1000 V	97.506	49.854	1,9	Electric conductors for a voltage > 80 V but < 1.000 V
7214200000	Šipke od gvožđa, sa udubljenjima i slično	97.013	49.602	1,9	Bars of iron with some deformations
9306303000	Municija i njeni dijelovi, za vojno oružje	95.081	48.614	1,9	Cartridges and other ammunition and projectiles and parts thereof, n.e.s.
2836200000	Dinatrijum-karbonat	94.348	48.239	1,9	Disodium carbonate
7308909800	Ostale željezne ili čelične konstrukcije (osim montažnih zgrada) i dijelovi	90.910	46.482	1,8	Structures and parts of structures of iron or steel, n.e.s.
9401610000	Tapcirana sjedišta	90.693	46.371	1,8	Upholstered seats
7604299000	Ostali profili od legura aluminijuma	77.957	39.859	1,5	Solid profiles, of aluminium alloys, n.e.s.
8708999700	Dijelovi i pribor za motorna vozila	71.536	36.576	1,4	Parts and accessories for motor vehicles
3925200000	Vrata, prozori i njihovi okviri, pragovi, od plastičnih masa	64.875	33.170	1,3	Doors, windows and their frames and thresholds for doors, of plastics
8544499100	Izolovani električni provodnici, za napon <1000 V, bez priključaka	62.590	32.002	1,2	Electric wire and cables, for a voltage <=1000 V, insulated, with no connectors
7610100000	Vrata, prozori i njihovi okviri, od aluminijuma	61.214	31.298	1,2	Doors, windows and their frames, of aluminium
7213914900	Toplo valjana žica od željeza ili nelegiranog čelika, presjeka ispod 14 mm	60.929	31.153	1,2	Bars and rods, hot-rolled, of iron or non-alloy steel, < 14 mm in diameter
8409990000	Dijelovi za ostale motore	60.766	31.069	1,2	Parts suitable, use in engines
8482990000	Ostali dijelovi za kotrljajuće ležaje	53.421	27.314	1,1	Parts of ball or roller bearings (excl. balls, needles and rollers), n.e.s.
6403911800	Ostala ženska obuća	52.798	26.995	1,0	Women,s footwear
7204499000	Ostali otpaci od željeza ili čelika	50.324	25.730	1,0	Iron or steel cuttings
Izvoz svih ostalih roba		3.181.221	1.626.532	62,6	Exports of all other goods

Izvor: Baza podataka Uprave za indirektno/neizravno oporezivanje BiH.
Prethodni podaci

Source: Indirect Taxation Authority of BiH database.
Previous data

8.9 UVOZ NAJZNAČAJNIJIH PROIZVODA - VRIJEDNOST I STRUKTURA
IMPORTS OF TOP GOODS - VALUE AND STRUCTURE

Tarifni broj Tariff code	Roba	I-VIII 2019		%	Goods
		000 KM	000 EUR		
Ukupan uvoz		9.287.361	4.748.552	100,0	Total imports
od toga					of which
2710194300	Diesel gorivo	729.748	373.114	7,9	Diesel fuel
2701121000	Bitumenozni kameni ugljen za koksovanje	323.973	165.645	3,5	Bituminous hard coal for coking
2716000000	Električna energija	176.588	90.288	1,9	Electrical energy
3004900010	Gotovi lijekovi za prodaju na malo, ostali	140.626	71.901	1,5	Other medicaments in forms or packings for retail sale
2710124500	Benzin 95-98 oktana	103.401	52.868	1,1	Petrol 95-98 octane
8703321910	Automobili sa diesel motorom, novi, prvoga stepena rastavljenosti	96.774	49.480	1,0	Cars with diesel engine, new, disassembled
8703329000	Automobili, korišteni, sa diesel motorom od 1500 do 2500 cm3	93.098	47.600	1,0	Cars with diesel engine, 1500-2500 cm3, used
7408110000	Žica od bakra promjera preko 6 mm	89.126	45.569	1,0	Copper wire, more than 6 mm in diameter
2711210000	Prirodni gas u gasovitom stanju	81.118	41.475	0,9	Natural gas in gaseous state
7601100000	Aluminijum, nelegirani	79.582	40.690	0,9	Aluminium, unalloyed
8517120000	Mobiteli	66.421	33.961	0,7	Telephones for cellular networks "mobile telephones"
2818200000	Aluminijum-oksidi, osim vještačkog korunda	58.356	29.837	0,6	Aluminium oxide
3402209000	Preparati za pranje i za čišćenje	53.411	27.309	0,6	Washing and cleaning preparations
7601202000	Legure aluminija u obliku ploča i poluga	53.310	27.257	0,6	Unwrought aluminium alloys in the form of slabs or billets
1001990000	Pšenica, ostala osim tvrde (durum) i sjemenske	51.785	26.477	0,6	Wheat and meslin (excl. seed for sowing, and durum wheat)
2203000100	Pivo od slada, u bocama	50.738	25.942	0,5	Beer made from malt, in bottles
2202100000	Voda, uklj. mineralnu i gaziranu, sa dodatim sladilima i aromama	47.847	24.464	0,5	Waters, incl. mineral and aerated, with added sugar, sweetener or flavour
7210708000	Plosnati valjani proizvodi od željeza ili neleg. čelika, obojeni, lakirani ili plastificirani, ostali	47.188	24.127	0,5	Flat-rolled products of iron or non-alloy steel, painted, varnished or plastic coated
3002150000	Antiserumi, ostale frakcije krvi i imunološki proizvodi; vakcine.	47.100	24.082	0,5	Antiserums and other blood fractions and modified immunological products; vaccines.
0201203000	Govede četvrti sa kostima, svježe	46.366	23.707	0,5	Forequarters of bovine animals, with bone in, fresh or chilled
Uvoz svih ostalih roba		6.850.805	3.502.761	73,8	Imports of all other goods

Izvor: Baza podataka Uprave za indirektno/neizravno oporezivanje BiH.

Source: Indirect Taxation Authority of BiH database.

Prethodni podaci

Previous data

8.10 TOP 10 ZEMALJA U IZVOZU I UVOZU
TOP 10 EXPORTS & IMPORTS COUNTRIES

	I-VIII 2019			
	000 KM	000 EUR	Struktura u % Structure in %	
Ukupan izvoz	5.083.702	2.599.256	100,0	Total exports
Njemačka	892.254	456.202	17,6	Germany
Hrvatska	662.066	338.509	13,0	Croatia
Austrija	539.458	275.820	10,6	Austria
Srbija	517.039	264.358	10,2	Serbia
Italija	506.504	258.971	10,0	Italy
Slovenija	397.728	203.355	7,8	Slovenia
Crna Gora	167.177	85.476	3,3	Montenegro
Mađarska	117.077	59.861	2,3	Hungary
Nizozemska	109.122	55.793	2,1	Netherlands
Francuska	107.228	54.825	2,1	France
Ostale zemlje	1.068.049	546.085	21,0	Other countries

	I-VIII 2019			
	000 KM	000 EUR	Struktura u % Structure in %	
Ukupan uvoz	9.287.361	4.748.552	100,0	Total imports
Hrvatska	1.215.577	621.515	13,1	Croatia
Njemačka	1.119.541	572.412	12,1	Germany
Italija	1.039.176	531.322	11,2	Italy
Srbija	697.584	356.669	7,5	Serbia
Kina	671.799	343.485	7,2	China
Turska	497.572	254.405	5,4	Turkey
Slovenija	400.602	204.825	4,3	Slovenia
SAD	399.372	204.196	4,3	United States
Austrija	343.445	175.601	3,7	Austria
Poljska	302.510	154.671	3,3	Poland
Ostale zemlje	2.600.183	1.329.452	28,0	Other countries

Izvor: Baza podataka Uprave za indirektno/neizravno oporezivanje BiH.

Source: Indirect Taxation Authority of BiH database.

Prethodni podaci

Previous data

8.11 IZVOZ FEDERACIJE BOSNE I HERCEGOVINE PO ZEMLJAMA PREMA GEOGRAFSKIM ZONAMA
EXPORTS OF FEDERATION OF BOSNIA AND HERZEGOVINA BY COUNTRIES BY GEOGRAPHIC ZONES

	VIII 2019		VIII 2019	VIII 2019	I-VIII 2019		I-VIII 2019	
	000 KM	000 EUR	VII 2019	VIII 2018	000 KM	000 EUR	I-VIII 2018	
Ukupno	542.384	277.317	84,2	88,6	5.083.702	2.599.256	97,7	<i>Total</i>
Zemlje EU	399.703	204.365	84,8	86,8	3.838.525	1.962.607	99,0	<i>EU countries</i>
Austrija	77.648	39.701	112,3	121,2	539.458	275.820	114,4	<i>Austria</i>
Belgija	3.249	1.661	80,6	54,6	32.997	16.871	101,6	<i>Belgium</i>
Bugarska	2.425	1.240	87,7	62,3	23.098	11.810	121,1	<i>Bulgaria</i>
Češka	10.110	5.169	136,8	62,6	84.689	43.301	72,8	<i>Czech Republic</i>
Kipar	45	23	59,2	20,7	4.233	2.164	237,1	<i>Cyprus</i>
Danska	2.627	1.343	87,0	127,1	19.383	9.910	144,4	<i>Denmark</i>
Estonija	48	25	34,3	-	821	420	78,9	<i>Estonia</i>
Finska	45	23	65,2	10,3	448	229	37,0	<i>Finland</i>
Francuska	7.773	3.974	47,6	89,2	107.228	54.825	144,1	<i>France</i>
Grčka	210	107	34,3	20,7	8.615	4.405	129,2	<i>Greece</i>
Hrvatska	71.256	36.433	90,4	83,6	662.066	338.509	106,2	<i>Croatia</i>
Irska	184	94	347,2	347,2	619	316	208,4	<i>Ireland</i>
Italija	33.044	16.895	51,0	84,2	506.504	258.971	100,6	<i>Italy</i>
Latvija (Letonija)	147	75	61,3	39,0	1.696	867	90,1	<i>Latvia</i>
Litvanija	900	460	60,0	72,8	12.179	6.227	80,6	<i>Lithuania</i>
Luksemburg	6.397	3.271	120,1	91,4	41.621	21.280	91,0	<i>Luxembourg</i>
Mađarska	14.734	7.533	111,4	87,1	117.077	59.861	94,1	<i>Hungary</i>
Malta	-	-	-	-	53	27	2,4	<i>Malta</i>
Nizozemska	9.702	4.961	78,9	110,8	109.122	55.793	105,9	<i>Netherlands</i>
Njemačka	92.820	47.458	83,2	84,6	892.254	456.202	96,1	<i>Germany</i>
Poljska	5.280	2.700	63,2	80,0	61.472	31.430	85,1	<i>Poland</i>
Portugal	357	183	80,4	65,1	3.496	1.787	194,5	<i>Portugal</i>
Rumunija	11.595	5.928	168,2	95,2	88.599	45.300	85,5	<i>Romania</i>
Slovačka	2.336	1.194	89,4	32,0	28.469	14.556	65,5	<i>Slovakia</i>
Slovenija	36.348	18.584	70,2	71,8	397.728	203.355	93,7	<i>Slovenia</i>
Španija	1.360	695	49,5	63,0	24.317	12.433	41,5	<i>Spain</i>
Švedska	6.485	3.316	124,7	92,8	45.469	23.248	81,4	<i>Sweden</i>
Ujedinjeno Kraljevstvo	2.578	1.318	123,5	87,8	24.814	12.687	80,7	<i>United Kingdom</i>
Zemlje EFTE	8.043	4.112	73,3	98,0	77.245	39.495	103,9	<i>EFTA countries</i>
Island	-	-	-	-	-	-	-	<i>Iceland</i>
Lihtenštajn	1	1	1,5	2,6	486	248	232,5	<i>Liechtenstein</i>
Norveška	907	464	39,7	64,7	14.211	7.266	98,5	<i>Norway</i>
Švicarska	7.135	3.648	82,8	105,5	62.548	31.980	104,8	<i>Switzerland</i>
Ostale evropske zemlje	107.088	54.753	88,8	89,3	900.440	460.388	94,9	<i>Other european countries</i>
Albanija	2.252	1.151	46,9	90,6	26.423	13.510	143,8	<i>Albania</i>
Crna Gora	18.166	9.288	80,8	85,1	167.177	85.476	105,2	<i>Montenegro</i>
Kosovo	115	59	66,9	1,0	1.835	938	2,8	<i>Kosovo</i>
Sjeverna Makedonija	7.482	3.825	104,0	110,6	56.051	28.658	112,9	<i>North Macedonia</i>
Ruska Federacija	14.790	7.562	-	413,6	39.263	20.075	88,1	<i>Russian Federation</i>
Srbija	56.273	28.772	78,5	88,1	517.039	264.358	111,2	<i>Serbia</i>
Turska	7.515	3.842	67,1	77,7	84.845	43.381	60,2	<i>Turkey</i>
Ostale zemlje	495	253	24,7	42,5	7.807	3.992	111,7	<i>Other countries</i>

8.11 IZVOZ FEDERACIJE BOSNE I HERCEGOVINE PO ZEMLJAMA PREMA GEOGRAFSKIM ZONAMA (nastavak)
EXPORTS OF FEDERATION OF BOSNIA AND HERZEGOVINA BY COUNTRIES BY GEOGRAPHIC ZONES (continued)

	VIII 2019		VIII 2019	VIII 2019	I-VIII 2019		I-VIII 2019	
	000 KM	000 EUR	VII 2019	VIII 2018	000 KM	000 EUR	I-VIII 2018	
Afrika	9.927	5.076	118,4	245,1	121.031	61.882	224,9	<i>Africa</i>
Zemlje sjeverne Afrike	3.911	2.000	55,1	147,9	101.316	51.802	238,9	<i>North Africa</i>
Ostale Afričke zemlje	6.016	3.076	469,3	427,6	19.715	10.080	172,7	<i>Other African countries</i>
Amerika	5.040	2.577	105,7	100,0	34.646	17.714	74,8	<i>America</i>
Zemlje sjeverne Amerike	4.427	2.263	132,5	116,1	25.846	13.215	72,2	<i>North America</i>
Kanada	206	105	170,2	102,5	1.225	626	90,3	<i>Canada</i>
SAD	4.221	2.158	131,1	116,8	24.621	12.589	71,5	<i>United States</i>
Ostale zemlje	-	-	-	-	-	-	-	<i>Other countries</i>
Zemlje Centralne Amerike i Kariba	539	276	38,1	46,2	7.388	3.777	85,0	<i>Centr. America and Caribbean</i>
Zemlje Južne Amerike	74	38	528,6	121,3	1.412	722	77,3	<i>South America</i>
Azija	11.360	5.808	42,4	87,0	103.674	53.008	94,4	<i>Asia</i>
Zemlje Bliskog i Srednjeg Istoka	2.524	1.291	13,1	31,6	63.083	32.254	112,5	<i>Near and Middle Eastern countries</i>
Ostale zemlje Azije	8.836	4.518	117,6	174,3	40.591	20.754	75,5	<i>Other Asian countries</i>
Indija	2.719	1.390	146,6	310,4	6.975	3.566	76,8	<i>India</i>
Japan	1	1	7,1	-	83	42	754,5	<i>Japan</i>
Kina	996	509	69,3	36,6	11.295	5.775	72,1	<i>China</i>
Malezija	-	-	-	-	137	70	155,7	<i>Malaysia</i>
Ostale zemlje	5.120	2.618	124,0	348,5	22.101	11.300	76,4	<i>Other countries</i>
Zemlje okeanije i polarnog regiona	373	191	104,8	120,7	3.573	1.827	209,7	<i>Oceania and Polar Regions</i>
Australija i Novi Zeland	373	191	104,8	120,7	3.573	1.827	209,9	<i>Australia and New Zealand</i>
Australija	242	124	74,2	79,1	3.192	1.632	205,0	<i>Australia</i>
Novi Zeland	121	62	403,3	-	155	79	106,9	<i>New Zealand</i>
Ostale zemlje	10	5	-	-	226	116	-	<i>Other countries</i>
Ostale zemlje Okeanije i Polarnog Regiona	-	-	-	-	-	-	-	<i>Other countries of Oceania and Polar Region</i>
Neraspoređeno	850	435	190,6	69,4	4.568	2.336	4,9	<i>Unclassified</i>

Izvor: Baza podataka Uprave za indirektno/neizravno oporezivanje BiH.

Source: Indirect Taxation Authority of BiH database.

Prethodni podaci

Previous data

8.12 UVOZ FEDERACIJE BOSNE I HERCEGOVINE PO ZEMLJAMA PREMA GEOGRAFSKIM ZONAMA
IMPORTS OF FEDERATION OF BOSNIA AND HERZEGOVINA BY COUNTRIES BY GEOGRAPHIC ZONES

	VIII 2019		VIII 2019	VIII 2019	I-VIII 2019		I-VIII 2019	
	000 KM	000 EUR	VII 2019	VIII 2018	000 KM	000 EUR	I-VIII 2018	
Ukupno	1.047.452	535.554	84,1	93,8	9.287.361	4.748.552	106,6	<i>Total</i>
Zemlje EU	665.827	340.432	81,5	91,1	5.995.602	3.065.503	105,9	<i>EU countries</i>
Austrija	40.769	20.845	92,6	112,3	343.445	175.601	109,6	<i>Austria</i>
Belgija	11.915	6.092	99,8	86,0	107.153	54.786	120,7	<i>Belgium</i>
Bugarska	4.473	2.287	75,5	89,2	44.781	22.896	111,9	<i>Bulgaria</i>
Češka	18.616	9.518	79,8	82,5	182.656	93.391	108,3	<i>Czech Republic</i>
Kipar	30	15	52,6	-	461	236	136,0	<i>Cyprus</i>
Danska	1.558	797	57,6	76,3	17.552	8.974	86,9	<i>Denmark</i>
Estonija	178	91	132,8	191,4	1.143	584	96,3	<i>Estonia</i>
Finska	1.094	559	52,2	86,1	10.452	5.344	117,2	<i>Finland</i>
Francuska	20.613	10.539	70,4	102,0	198.475	101.479	114,5	<i>France</i>
Grčka	5.940	3.037	60,1	41,9	131.829	67.403	106,6	<i>Greece</i>
Hrvatska	155.920	79.721	85,2	98,7	1.215.577	621.515	115,2	<i>Croatia</i>
Irska	4.108	2.100	84,2	101,5	35.741	18.274	101,4	<i>Ireland</i>
Italija	109.098	55.781	74,5	95,9	1.039.176	531.322	100,1	<i>Italy</i>
Latvija (Letonija)	122	62	25,8	77,7	1.833	937	116,2	<i>Latvia</i>
Litvanija	435	222	135,9	82,4	5.560	2.843	140,1	<i>Lithuania</i>
Luksemburg	537	275	77,9	168,3	3.835	1.961	109,8	<i>Luxembourg</i>
Mađarska	29.233	14.947	98,1	92,4	249.570	127.603	117,4	<i>Hungary</i>
Malta	2.265	1.158	187,5	30,1	29.027	14.841	85,8	<i>Malta</i>
Nizozemska	12.681	6.484	86,3	101,3	119.614	61.158	111,7	<i>Netherlands</i>
Njemačka	123.909	63.354	78,9	94,2	1.119.541	572.412	103,0	<i>Germany</i>
Poljska	32.905	16.824	86,9	91,8	302.510	154.671	111,6	<i>Poland</i>
Portugal	2.797	1.430	133,4	124,8	17.329	8.860	67,6	<i>Portugal</i>
Rumunija	13.192	6.745	89,1	102,1	103.425	52.880	107,8	<i>Romania</i>
Slovačka	6.882	3.519	77,9	80,0	75.113	38.405	105,2	<i>Slovakia</i>
Slovenija	42.773	21.869	81,8	80,5	400.602	204.825	94,5	<i>Slovenia</i>
Španija	10.748	5.495	66,9	37,5	112.467	57.503	88,3	<i>Spain</i>
Švedska	5.249	2.684	84,7	107,9	48.096	24.591	102,5	<i>Sweden</i>
Ujedinjeno Kraljevstvo	7.787	3.981	72,9	82,8	78.639	40.207	92,9	<i>United Kingdom</i>
Zemlje EFTE	6.881	3.518	75,5	82,9	78.920	40.351	107,8	<i>EFTA countries</i>
Island	22	11	110,0	91,7	144	74	37,8	<i>Iceland</i>
Lihtenštajn	5	3	50,0	-	32	16	51,6	<i>Liechtenstein</i>
Norveška	1.313	671	105,5	121,1	12.730	6.509	126,7	<i>Norway</i>
Švicarska	5.541	2.833	70,6	77,1	66.014	33.752	105,2	<i>Switzerland</i>
Ostale evropske zemlje	188.047	96.147	92,0	102,1	1.621.892	829.260	108,8	<i>Other european countries</i>
Albanija	2.083	1.065	54,7	224,0	21.155	10.816	200,9	<i>Albania</i>
Crna Gora	1.668	853	117,2	109,5	10.515	5.376	85,7	<i>Montenegro</i>
Kosovo	961	491	113,2	87,9	5.733	2.931	58,3	<i>Kosovo</i>
Sjeverna Makedonija	6.646	3.398	84,2	81,2	60.478	30.922	104,3	<i>North Macedonia</i>
Ruska Federacija	16.686	8.531	95,2	78,7	299.116	152.936	130,2	<i>Russian Federation</i>
Srbija	97.032	49.612	91,4	103,9	697.584	356.669	103,8	<i>Serbia</i>
Turska	60.129	30.743	95,8	109,3	497.572	254.405	111,0	<i>Turkey</i>
Ostale zemlje	2.842	1.453	69,5	100,7	29.739	15.205	58,6	<i>Other countries</i>

8.12 UVOZ FEDERACIJE BOSNE I HERCEGOVINE PO ZEMLJAMA PREMA GEOGRAFSKIM ZONAMA (nastavak)
IMPORTS OF FEDERATION OF BOSNIA AND HERZEGOVINA BY COUNTRIES BY GEOGRAPHIC ZONES (continued)

	VIII 2019		VIII 2019	VIII 2019	I-VIII 2019		I-VIII 2019	
	000 KM	000 EUR	VII 2019	VIII 2018	000 KM	000 EUR	I-VIII 2018	
Afrika	4.832	2.471	124,9	119,2	42.186	21.569	95,4	<i>Africa</i>
Zemlje sjeverne Afrike	2.326	1.189	114,6	112,2	22.125	11.312	113,4	<i>North Africa</i>
Ostale Afričke zemlje	2.506	1.281	136,3	126,4	20.061	10.257	81,3	<i>Other African countries</i>
Amerika	57.145	29.218	77,5	94,4	514.742	263.183	107,1	<i>America</i>
Zemlje Sjeverne Amerike	43.790	22.389	73,2	91,8	404.937	207.041	106,4	<i>North America</i>
Kanada	370	189	62,4	38,2	5.565	2.845	22,7	<i>Canada</i>
SAD	43.420	22.200	73,3	92,9	399.372	204.196	112,1	<i>United States</i>
Ostale zemlje	-	-	-	-	-	-	-	<i>Other countries</i>
Zemlje Centralne Amerike i Kariba	2.542	1.300	61,1	114,3	29.766	15.219	94,8	<i>Centr. America and Caribbean</i>
Zemlje Južne Amerike	10.813	5.529	111,0	101,6	80.039	40.923	116,5	<i>South America</i>
Azija	124.435	63.623	91,0	97,3	1.031.902	527.603	108,3	<i>Asia</i>
Zemlje Bliskog i Srednjeg Istoka	4.439	2.270	107,7	100,3	37.124	18.981	101,6	<i>Near and Middle Eastern countries</i>
Ostale zemlje Azije	119.996	61.353	90,5	97,2	994.778	508.622	108,6	<i>Other Asian countries</i>
Indija	7.211	3.687	70,1	97,9	64.415	32.935	110,1	<i>India</i>
Japan	3.818	1.952	76,5	49,4	41.023	20.975	83,9	<i>Japan</i>
Kina	79.686	40.743	91,1	94,3	671.799	343.485	110,0	<i>China</i>
Malezija	1.856	949	134,7	192,5	12.817	6.553	127,6	<i>Malaysia</i>
Ostale zemlje	27.425	14.022	96,4	120,0	204.724	104.674	108,7	<i>Other countries</i>
Zemlje okeanije i polarnog regiona	77	39	68,8	65,8	858	439	67,0	<i>Oceania and Polar Regions</i>
Australija i Novi Zeland	68	35	91,9	144,7	797	407	70,4	<i>Australia and New Zealand</i>
Australija	24	12	48,0	68,6	302	154	52,5	<i>Australia</i>
Novi Zeland	41	21	170,8	372,7	192	98	35,8	<i>New Zealand</i>
Ostale zemlje	3	2	-	300,0	303	155	-	<i>Other countries</i>
Ostale zemlje Okeanije i Polarnog Regiona	9	5	23,7	12,9	61	31	41,2	<i>Other countries of Oceania and Polar Region</i>
Neraspoređeno	208	106	244,7	123,1	1.259	644	93,1	<i>Unclassified</i>

Izvor: Baza podataka Uprave za indirektno/neizravno oporezivanje BiH.

Source: Indirect Taxation Authority of BiH database.

Prethodni podaci

Previous data

8.13 IZVOZ I UVOZ PO STATISTIČKIM PROCEDURAMA
EXPORTS & IMPORTS ACCORDING TO STATISTICAL PROCEDURES

	I-VIII 2019		
	000 KM	Struktura u % Structure in %	
Ukupan izvoz	5.083.702	100,0	Total exports
1 Redovan izvoz	3.619.183	71,2	Normal exports
2 Izvoz nakon unutrašnje obrade	1.461.927	28,8	Exports after inward processing
3 Izvoz na vanjsku obradu	2.593	0,1	Exports for outward processing
Ukupan uvoz	9.287.361	100,0	Total imports
1 Redovan uvoz	8.280.882	89,2	Normal imports
2 Uvoz na unutrašnju obradu	1.003.381	10,8	Imports for inward processing
3 Uvoz nakon vanjske obrade	3.098	0,0	Imports after outward processing

	I-VIII 2019		
	000 EUR	Struktura u % Structure in %	
Ukupan izvoz	2.599.256	100,0	Total exports
1 Redovan izvoz	1.850.459	71,2	Normal exports
2 Izvoz nakon unutrašnje obrade	747.471	28,8	Exports after inward processing
3 Izvoz na vanjsku obradu	1.326	0,1	Exports for outward processing
Ukupan uvoz	4.748.552	100,0	Total imports
1 Redovan uvoz	4.233.948	89,2	Normal imports
2 Uvoz na unutrašnju obradu	513.021	10,8	Imports for inward processing
3 Uvoz nakon vanjske obrade	1.584	0,0	Imports after outward processing

Izvor: Baza podataka Uprave za indirektno/neizravno oporezivanje BiH.

Source: Indirect Taxation Authority of BiH database.

Prethodni podaci

Previous data

UNUTRAŠNJA/UNUTARNJA TRGOVINA
DOMESTIC TRADE

DESEZONIRANI I KALENDARSKI PRILAGOĐENI POKAZATELJI ¹⁾
SEASONALLY AND WORKING-DAY ADJUSTED INDICATORS ¹⁾

9.1 TRGOVINA NA MALO - MJESEČNE STOPE PROMJENA IZRAČUNATE IZ DESEZONIRANIH INDEKSA
MONTH - ON - MONTH GROWTH RATES CALCULATED ON BASIS OF SEASONALLY ADJUSTED INDICES

	<u>III 2019</u> II 2019	<u>IV 2019</u> III 2019	<u>V 2019</u> IV 2019	<u>VI 2019</u> V 2019	<u>VII 2019</u> VI 2019	<u>VIII 2019</u> VII 2019	
Ukupan promet - oblast 47							<i>Total turnover - division 47</i>
Nominalno	-0,1	0,6	-1,5	4,2	1,7	0,0	<i>Value index</i>
Realno	-0,1	0,7	-1,6	3,4	1,6	0,3	<i>Volume index</i>
Promet od trgovine na malo							<i>Retail turnover</i>
Nominalno	0,0	-0,1	-4,5	3,9	0,6	1,2	<i>Value index</i>
Realno	-0,1	-0,3	-4,4	3,9	-0,1	1,2	<i>Volume index</i>

9.2 TRGOVINA NA MALO - GODIŠNJE STOPE PROMJENA IZRAČUNATE IZ KALENDARSKI PRILAGOĐENIH INDEKSA
YEAR - ON - YEAR GROWTH RATES CALCULATED ON BASIS OF WORKING DAY ADJUSTED INDICES

	<u>III 2019</u> III 2018	<u>IV 2019</u> IV 2018	<u>V 2019</u> V 2018	<u>VI 2019</u> VI 2018	<u>VII 2019</u> VII 2018	<u>VIII 2019</u> VIII 2018	
Ukupan promet - oblast 47							<i>Total turnover - division 47</i>
Nominalno	10,3	7,1	1,9	8,0	9,8	6,5	<i>Value index</i>
Realno	10,1	6,1	1,5	8,3	9,5	6,1	<i>Volume index</i>
Promet od trgovine na malo							<i>Retail turnover</i>
Nominalno	10,7	8,5	0,0	4,2	4,1	2,7	<i>Value index</i>
Realno	10,6	7,6	-0,5	5,4	4,1	2,9	<i>Volume index</i>

9.3 DESEZONIRANI INDEKSI PROMETA PREMA GLAVNOJ DJELATNOSTI POSLOVNOG SUBJEKTA, KD BIH 2010
SEASONALLY ADJUSTED TURNOVER INDICES, BY MAIN ACTIVITY OF BUSINESS ENTITY, ACCORDING TO KD BIH 2010

	Ukupan promet <i>Total turnover</i>						
	nominalno <i>Value indices</i>			realno <i>Volume indices</i>			
	<u>VI 2019</u> V 2019	<u>VII 2019</u> VI 2019	<u>VIII 2019</u> VII 2019	<u>VI 2019</u> V 2019	<u>VII 2019</u> VI 2019	<u>VIII 2019</u> VII 2019	
47 Trgovina na malo, osim trgovine motornim vozilima i motociklima	104,2	101,7	100,0	103,4	101,6	100,3	<i>Retail trade, except of motor vehicles and motorcycles</i>
47.11+ Trgovina na malo hranom, 47.2 pićem i duhanskim proizvodima	103,5	99,9	101,1	103,3	99,6	101,3	<i>Retail trade of food, beverages and tobacco</i>
47.19+ Trgovina na malo 47.4 do neprehrambenim proizvodima 47.9 (osim trgovine motornim gorivima)	102,2	103,3	99,3	100,8	103,4	99,8	<i>Retail trade of non-food products (except of automotive fuels)</i>
47- Trgovina na malo, 47.30 osim specijalizirane trgovine motornim gorivom	102,9	101,6	100,2	102,0	101,6	100,5	<i>Retail trade, except of automotive fuels in specialised stores</i>

Prethodni podaci

Previous data

UNUTRAŠNJA/UNUTARNJA TRGOVINA
DOMESTIC TRADE

9.3 DESEZONIRANI INDEKSI PROMETA PREMA GLAVNOJ DJELATNOSTI POSLOVNOG SUBJEKTA, KD BIH 2010 (nastavak)
SEASONALLY ADJUSTED TURNOVER INDICES, BY MAIN ACTIVITY OF BUSINESS ENTITY, ACCORDING TO KD BIH 2010 (continued)

	Promet od trgovine na malo Turnover from retailing activities						
	nominalno Value indices			realno Volume indices			
	<u>VI 2019</u> IV 2019	<u>VII 2019</u> V 2019	<u>VIII 2019</u> VII 2019	<u>VI 2019</u> IV 2019	<u>VII 2019</u> V 2019	<u>VIII 2019</u> VII 2019	
Ukupno	103,9	100,6	101,2	103,9	99,9	101,2	Total
47 Trgovina na malo, osim trgovine motornim vozilima i motociklima	103,5	100,6	101,0	103,5	99,9	101,1	Retail trade, except of motor vehicles and motorcycles
47.11+ Trgovina na malo hranom, pićem i duhanskim proizvodima	103,9	98,5	101,8	103,9	98,1	102,2	Retail trade of food, beverages and tobacco
47.19+47.4 Trgovina na malo neprehrambenim proizvodima do 47.9 (osim trgovine mot. gorivima)	102,9	102,7	100,9	103,2	101,7	100,8	Retail trade of non-food products (except of automotive fuels)
47 - Trgovina na malo, osim specijalizirane trgovine 47.30 motornim gorivom	103,4	100,6	101,3	103,5	99,9	101,5	Retail trade, except of automotive fuels in specialised stores
Ostale djelatnosti (izvan G 47)	109,3	100,0	103,3	108,6	99,9	103,0	Other activities (excl. G 47)

9.4 KALENDARSKI PRILAGOĐENI INDEKSI PROMETA PREMA GLAVNOJ DJELATNOSTI POSLOVNOG SUBJEKTA, KD BIH 2010
WORKING-DAY ADJUSTED TURNOVER INDICES, BY MAIN ACTIVITY OF BUSINESS ENTITY, ACCORDING TO KD BIH 2010

	Ukupan promet Total turnover						
	nominalno Value indices			realno Volume indices			
	<u>VI 2019</u> VI 2018	<u>VII 2019</u> VII 2018	<u>VIII 2019</u> VIII 2018	<u>VI 2019</u> VI 2018	<u>VII 2019</u> VII 2018	<u>VIII 2019</u> VIII 2018	
47 Trgovina na malo, osim trgovine motornim vozilima i motociklima	108,0	109,8	106,5	108,3	109,5	106,1	Retail trade, except of motor vehicles and motorcycles
47.11+ Trgovina na malo hranom, pićem i duhanskim proizvodima	107,9	110,5	107,2	107,1	109,3	106,1	Retail trade of food, beverages and tobacco
47.19+47.4 Trgovina na malo neprehrambenim proizvodima do 47.9 (osim trgovine motornim gorivima)	102,5	104,7	102,9	104,9	106,2	103,8	Retail trade of non-food products (except of automotive fuels)
47 - Trgovina na malo, osim specijalizirane trgovine 47.30 motornim gorivom	105,1	107,5	104,9	105,9	107,6	104,9	Retail trade, except of automotive fuels in specialised stores

9.4 KALENDARSKI PRILAGOĐENI INDEKSI PROMETA PREMA GLAVNOJ DJELATNOSTI POSLOVNOG SUBJEKTA, KD BIH 2010 (nastavak)
WORKING-DAY ADJUSTED TURNOVER INDICES, BY MAIN ACTIVITY OF BUSINESS ENTITY, ACCORDING TO KD BIH 2010 (continued)

	Promet od trgovine na malo Turnover from retailing activities						
	nominalno Value indices			realno Volume indices			
	<u>VI 2019</u> VI 2018	<u>VII 2019</u> VII 2018	<u>VIII 2019</u> VIII 2018	<u>VI 2019</u> VI 2018	<u>VII 2019</u> VII 2018	<u>VIII 2019</u> VIII 2018	
Ukupno	104,2	104,1	102,7	105,4	104,1	102,9	Total
47 Trgovina na malo, osim trgovine motornim vozilima i motociklima	104,0	104,0	102,2	105,3	103,9	102,4	Retail trade, except of motor vehicles and motorcycles
47.11+ Trgovina na malo hranom, pićem i duhanskim proizvodima	107,7	109,2	106,9	106,9	108,0	105,8	Retail trade of food, beverages and tobacco
47.19+47.4 Trgovina na malo neprehrambenim proizvodima do 47.9 (osim trgovine motornim gorivima)	102,9	103,6	103,9	106,6	104,7	105,2	Retail trade of non-food products (except of automotive fuels)
47 - Trgovina na malo, osim specijalizirane trgovine 47.30 motornim gorivom	105,2	106,3	105,4	106,8	106,2	105,5	Retail trade, except of automotive fuels in specialised stores
Ostale djelatnosti (izvan G 47)	106,4	105,1	109,6	106,8	105,6	109,8	Other activities (excl. G 47)
Prethodni podaci							Previous data

UNUTRAŠNJA/UNUTARNJA TRGOVINA
DOMESTIC TRADE
9.5 KALENDARSKI PRILAGOĐENI INDEKSI PROMETA PREMA GLAVNOJ DJELATNOSTI POSLOVNOG SUBJEKTA, KD BIH 2010

WORKING-DAY ADJUSTED TURNOVER INDICES, BY MAIN ACTIVITY OF BUSINESS ENTITY, ACCORDING TO KD BIH 2010

Q 2015=100

		Ukupan promet Total turnover						
		nominalno Value indices			realno Volume indices			
		VI 2019 Q 2015	VII 2019 Q 2015	VIII 2019 Q 2015	VI 2019 Q 2015	VII 2019 Q 2015	VIII 2019 Q 2015	
47	Trgovina na malo, osim trgovine motornim vozilima i motociklima	132,9	148,3	154,6	130,3	146,0	152,3	Retail trade, except of motor vehicles and motorcycles
47.11+ 47.2	Trgovina na malo hranom, pićem i duhanskim proizvodima	129,0	140,9	148,7	124,3	136,9	145,2	Retail trade of food, beverages and tobacco
47.19+ 47.4 do 47.9	Trgovina na malo neprehrambenim proizvodima (osim trgovine motornim gorivima)	128,0	143,0	146,2	134,7	151,1	154,4	Retail trade of non-food products (except of automotive fuels)
47 - 47.30	Trgovina na malo, osim specijalizirane trgovine motornim gorivom	128,5	142,0	147,4	129,7	144,2	149,9	Retail trade, except of automotive fuels in specialised stores

9.5 KALENDARSKI PRILAGOĐENI INDEKSI PROMETA PREMA GLAVNOJ DJELATNOSTI POSLOVNOG SUBJEKTA, KD BIH 2010 (nastavak)

WORKING-DAY ADJUSTED TURNOVER INDICES, BY MAIN ACTIVITY OF BUSINESS ENTITY, ACCORDING TO KD BIH 2010 (continued)

Q 2015=100

		Promet od trgovine na malo Turnover from retailing activities						
		nominalno Value indices			realno Volume indices			
		VI 2019 Q 2015	VII 2019 Q 2015	VIII 2019 Q 2015	VI 2019 Q 2015	VII 2019 Q 2015	VIII 2019 Q 2015	
Ukupno		129,9	144,5	153,4	128,4	143,0	151,8	Total
47	Trgovina na malo, osim trgovine motornim vozilima i motociklima	131,2	145,8	154,3	129,7	144,3	152,6	Retail trade, except of motor vehicles and motorcycles
47.11+ 47.2	Trgovina na malo hranom, pićem i duhanskim proizvodima	134,6	147,1	156,9	129,9	142,9	153,3	Retail trade of food, beverages and tobacco
47.19+ 47.4 do 47.9	Trgovina na malo neprehrambenim proizvodima (osim trgovine motornim gorivima)	124,5	139,2	146,1	132,4	147,5	154,1	Retail trade of non-food products (except of automotive fuels)
47 - 47.30	Trgovina na malo, osim specijalizirane trgovine motornim gorivom	129,3	143,0	151,2	131,2	145,3	153,7	Retail trade, except of automotive fuels in specialised stores
Ostale djelatnosti (izvan G 47)		115,7	130,4	143,8	114,1	129,5	142,9	Other activities (excl. G 47)
Prethodni podaci								Previous data

UNUTRAŠNJA/UNUTARNJA TRGOVINA
DOMESTIC TRADE

IZVORNI, NEPRILAGOĐENI POKAZATELJI
GROSS, NON-ADJUSTED INDICATORS

9.6 NOMINALNI INDEKSI OD TRGOVINE NA MALO PREMA TRGOVAČKIM STRUKAMA
VALUE INDICES OF RETAIL TRADE BY BRANCHES

	$\frac{\text{VIII 2019}}{\text{VII 2019}}$	$\frac{\text{VIII 2019}}{\text{VIII 2018}}$	$\frac{\text{I - VIII 2019}}{\text{I - VIII 2018}}$	Struktura Structure % VIII 2019	
Ukupno	106,1	102,7	105,7	100,0	<i>Total</i>
11 Nespecijalizirane prodavnice/ prodavaonice živežnim namirnicama	107,0	107,3	107,7	32,6	<i>Non-specialized stores of food</i>
19 Ostale nespecijalizirane prodavnice/prodavaonice	106,3	94,9	97,7	11,1	<i>Other non-specialized stores</i>
21+22+23+ 24+25+26+29 Specijalizirane prodavnice/prodavaonice živežnim namirnicama	105,1	103,0	97,7	4,3	<i>Specialized stores with food, beverages and tobacco</i>
30 Motorna goriva i maziva	106,9	95,5	107,9	25,5	<i>Automotive fuels and lubricants</i>
51+71+72 Tekstil, obuća, odjevni i kožni predmeti	102,6	103,3	102,8	5,7	<i>Textiles, clothes, footwear and leather products</i>
52 Željezna roba, boje, staklo i ostali građevinski materijal u specijalnim prodavnicama /prodavaonicama	107,2	116,9	107,9	7,0	<i>Hardware, paints and glass in specialised store</i>
54+59 Namještaj, oprema za rasvjetu, električni i ostali aparati za domaćinstvo/kućanstvo	108,2	113,4	110,2	3,4	<i>Furniture, lighting equipment, electrical and other household appliances,</i>
73+74+75 Apoteke/ljekarne, medicinski i ortopedski proizvodi, kozmetički i toaletni proizvodi	102,4	104,6	103,1	7,1	<i>Dispensing chemist, medical and orthopaedic, cosmetic and toilet goods</i>
41+42+43+ 53+61+61+ 64+65+76+ 77+78 Ostala trgovina na malo u spec. prodavnicama/prodavaonicama	107,9	102,1	106,3	2,7	<i>Other retail sale in specialised stores</i>
79-99 Ostala trgovina na malo izvan prodavnica/prodavaonica	83,4	130,5	149,1	0,5	<i>Other retail sale not in stores</i>

Prethodni podaci

Previous data

10.1 DOLASCI I NOĆENJA TURISTA
TOURIST ARRIVALS AND NIGHTS

	Dolasci turista <i>Tourist arrivals</i>				Noćenja turista <i>Tourist nights</i>				
	VIII 2019	VIII 2019 VIII 2018	I - VIII 2019	I - VIII 2019 I - VIII 2018	VIII 2019	VIII 2019 VIII 2018	I - VIII 2019	I - VIII 2019 I - VIII 2018	
UKUPNO	163.429	111,7	835.870	114,2	359.174	106,3	1.662.694	112,1	TOTAL
Domaći	23.440	116,9	164.599	110,9	48.976	113,1	319.792	113,0	Domestic
Strani	139.989	110,9	671.271	115,1	310.198	105,2	1.342.902	111,8	Foreign

DOLASCI I NOĆENJA TURISTA PREMA VRSTAMA OBJEKATA
TOURIST ARRIVALS AND NIGHTS BY TYPES OF ACCOMMODATION

UKUPNO	163.429	111,7	835.870	114,2	359.174	106,3	1.662.694	112,1	TOTAL
Hoteli i sličan smještaj	149.475	113,1	784.140	116,4	329.972	107,5	1.554.068	114,5	Hotels and similar accommodation
Odmarališta i slični objekti za kraći odmor	9.982	118,4	40.730	110,0	21.456	109,0	87.019	105,8	Holiday and other short-stay accommodation
Kampovi i prostori za kampiranje	3.231	96,4	8.833	99,8	6.209	103,7	17.342	103,5	Camps and camping grounds
Ostali smještaj	741	31,6	2.167	17,4	1.537	28,0	4.265	15,6	Other accommodation
DOMAĆI	23.440	116,9	164.599	110,9	48.976	113,1	319.792	113,0	DOMESTIC
Hoteli i sličan smještaj	20.046	118,4	150.318	115,8	43.090	118,4	294.396	119,8	Hotels and similar accommodation
Odmarališta i slični objekti za kraći odmor	2.527	152,0	11.954	119,9	4.189	109,3	21.110	110,6	Holiday and other short-stay accommodation
Kampovi i prostori za kampiranje	269	228,0	793	154,6	415	198,6	1.280	156,9	Camps and camping grounds
Ostali smještaj	598	44,9	1.534	18,9	1.282	45,1	3.006	17,4	Other accommodation
STRANI	139.989	110,9	671.271	115,1	310.198	105,2	1.342.902	111,8	
Hoteli i sličan smještaj	129.429	112,3	633.822	116,6	286.882	106,1	1.259.672	113,3	Hotels and similar accommodation
Odmarališta i slični objekti za kraći odmor	7.455	110,1	28.776	106,4	17.267	108,9	65.909	104,3	Holiday and other short-stay accommodation
Kampovi i prostori za kampiranje	2.962	91,6	8.040	96,4	5.794	100,3	16.062	100,7	Camps and camping grounds
Ostali smještaj	143	14,1	633	14,5	255	9,6	1.259	12,6	Other accommodation

10.2 DOLASCI I NOĆENJA TURISTA PREMA NAČINU DOLASKA
TOURIST ARRIVALS AND NIGHTS, BY ORGANIZATION OF TOURIST ARRIVALS

	Individualno <i>Individual arrangement</i>				Organizirano <i>Organized trips</i>				
	dolasci turista <i>Tourist arrivals</i>		noćenja turista <i>Tourist nights</i>		dolasci turista <i>Tourist arrivals</i>		noćenja turista <i>Tourist nights</i>		
	VIII 2019	Struktura %	I - VIII 2019	Struktura %	VIII 2019	Struktura %	I - VIII 2019	Struktura %	
UKUPNO	110.828	67,8	245.478	68,3	52.601	32,2	113.696	31,7	Total
Domaći	20.748	18,7	42.736	17,4	2.692	5,1	6.240	5,5	Domestic
Strani	90.080	81,3	202.742	82,6	49.909	94,9	107.456	94,5	Foreign

10.3 SVRHA DOLASKA TURISTA
PURPOSE OF THE TRIP

	Poslovno <i>Business</i>				Ostalo <i>Other</i>				
	dolasci turista <i>Tourist arrivals</i>		noćenja turista <i>Tourist nights</i>		dolasci turista <i>Tourist arrivals</i>		noćenja turista <i>Tourist nights</i>		
	VIII 2019	Struktura %	I - VIII 2019	Struktura %	VIII 2019	Struktura %	I - VIII 2019	Struktura %	
UKUPNO	32.250	19,7	62.122	17,3	131.179	80,3	297.052	82,7	Total
Domaći	6.368	19,7	10.952	17,6	17.072	13,0	38.024	12,8	Domestic
Strani	25.882	80,3	51.170	82,4	114.107	87,0	259.028	87,2	Foreign

10.4 DOLASCI I NOĆENJA TURISTA PO ZEMLJAMA PREBIVALIŠTA
TOURIST ARRIVALS AND NIGHTS BY COUNTRY OF RESIDENCE

	Dolasci turista <i>Tourist arrivals</i>				Noćenja turista <i>Tourist nights</i>				
	VIII 2019	VIII 2019 VIII 2018	I - VIII 2019	I - VIII 2019 I - VIII 2018	VIII 2019	VIII 2019 VIII 2018	I - VIII 2019	I - VIII 2019 I - VIII 2018	
UKUPNO STRANI	139.989	110,9	671.271	115,1	310.198	105,2	1.342.902	111,8	T O T A L
Albanija	300	102,7	2.688	110,7	700	105,6	5.086	120,1	Albania
Austrija	3.010	125,9	14.216	107,8	5.961	118,3	26.672	105,7	Austria
Belgija	751	95,4	4.352	101,6	1.366	63,4	10.432	100,7	Belgium
Bugarska	425	151,8	3.714	103,1	892	122,7	6.655	110,6	Bulgaria
Crna Gora	750	113,5	7.333	112,7	1.387	104,9	12.905	114,1	Montenegro
Češka	1.166	123,7	5.616	160,1	2.257	98,4	10.564	150,0	Czech Republic
Danska	626	121,6	4.070	117,2	1.710	108,9	10.166	111,0	Denmark
Estonija	67	113,6	288	83,2	184	71,9	763	81,7	Estonia
Finska	194	95,1	1.661	130,7	441	72,5	3.677	136,5	Finland
Francuska	2.709	86,5	11.107	94,7	9.203	69,6	33.109	85,0	France
Grčka	726	87,2	2.330	112,9	1.415	74,4	4.858	115,2	Greece
Holandija / Nizozemska	2.613	107,8	10.687	104,3	5.536	104,9	26.172	102,1	Netherlands
Hrvatska	8.973	135,5	68.454	125,1	16.124	137,1	118.733	122,3	Croatia
Irska	592	57,3	2.825	80,1	1.903	42,7	9.061	66,4	Ireland
Island	86	114,7	313	177,8	489	164,1	1.161	224,1	Iceland
Italija	8.091	95,1	28.333	102,8	20.854	96,8	73.683	110,7	Italy
Kipar	192	95,5	605	97,3	221	52,9	829	71,5	Cyprus
Latvija	76	38,8	414	84,5	189	36,6	1.195	103,7	Latvia
Litvanija	214	102,4	837	104,5	348	112,3	1.847	167,9	Lithuania
Luksemburg	170	88,5	572	123,0	306	59,1	1.204	113,9	Luxembourg
Mađarska	2.517	103,8	10.836	118,5	4.816	95,4	19.294	113,3	Hungary
Makedonija B.J.R.	495	102,5	4.823	103,5	1.038	96,6	9.697	99,6	Macedonia
Malta	249	112,2	349	88,4	1.353	80,7	1.551	71,5	Malta
Norveška	448	96,1	3.064	102,1	1.028	88,9	6.869	100,1	Norway
Njemačka	5.721	106,6	31.164	117,7	12.682	106,1	67.933	119,4	Germany
Poljska	6.614	99,2	24.458	90,6	17.525	97,9	64.059	91,0	Poland
Portugal / Portugalija	1.008	130,7	2.993	137,2	1.177	82,5	4.031	106,8	Portugal
Rumunija / Rumunjska	1.061	154,7	3.615	101,8	1.705	105,8	6.802	75,7	Romania
Rusija	603	137,1	3.062	118,5	935	93,1	6.323	117,5	Russia
Slovačka	829	116,8	2.470	106,1	1.903	143,8	5.512	126,1	Slovakia
Slovenija	6.456	103,0	28.908	105,3	12.290	104,1	53.673	106,4	Slovenia
Srbija	3.153	113,3	23.137	119,4	6.099	130,0	41.921	121,1	Serbia
Španija / Španjolska	3.527	110,2	10.498	116,5	5.369	106,3	17.524	113,4	Spain
Švajcarska / Švicarska	1.204	113,5	6.378	117,3	2.413	109,1	13.511	121,7	Switzerland (including Liechtenstein)
Švedska	1.340	114,6	7.503	98,2	3.076	114,5	16.828	94,5	Sweden
Turska	7.722	75,6	40.868	71,2	11.862	82,7	65.933	74,5	Turkey
Ujedinjeno Kraljevstvo	1.639	83,5	9.016	106,7	3.788	83,0	21.331	108,4	United Kingdom
Ukrajina	288	88,9	1.131	108,0	465	63,3	2.389	101,9	Ukraine

10.4 DOLASCI I NOĆENJA TURISTA PO ZEMLJAMA PREBIVALIŠTA (nastavak)

TOURIST ARRIVALS AND NIGHTS BY COUNTRY OF RESIDENCE (continued)

	Dolasci turista Tourist arrivals				Noćenja turista Tourist nights				
	VIII 2019	VIII 2019 VIII 2018	I - VIII 2019	I - VIII 2019 I - VIII 2018	VIII 2019	VIII 2019 VIII 2018	I - VIII 2019	I - VIII 2019 I - VIII 2018	
Ostale evropske zemlje	323	81,4	1.959	98,1	869	78,5	5.163	104,3	Other European countries
Egipat	148	157,5	912	165,2	418	147,7	2.509	155,1	Egypt
Južnoafrička Republika	111	165,7	460	117,1	193	110,3	1.045	115,7	South Africa
Ostale afričke zemlje	408	187,2	1.767	141,7	935	134,3	4.966	114,7	Other African countries
Kanada	811	127,5	4.118	108,5	1.977	153,1	8.649	120,8	Canada
SAD	3.806	126,8	20.694	121,6	8.009	113,1	43.782	117,7	USA
Ostale sjeverno-američke zemlje	67	111,7	512	148,8	189	150,0	1.024	153,1	Other Northern American countries
Brazil	686	199,4	3.657	157,5	1.297	192,7	6.871	166,5	Brazil
Ostale zemlje Južne i Srednje Amerike	919	114,7	4.445	123,1	2.291	171,2	9.231	136,3	Other Southern and Central American C.
Bahrein	2.795	102,9	6.247	104,6	8.155	113,3	18.079	108,1	Bahrain
Indija	416	120,2	1.670	101,6	822	118,4	3.383	90,3	India
Iran	62	86,1	295	56,0	163	101,2	730	54,9	Iran
Izrael	2.010	117,1	4.486	69,2	5.149	85,9	11.136	62,9	Israel
Japan	811	159,7	7.100	159,6	1.062	127,5	9.345	154,8	Japan
Južna Koreja	3.593	79,2	29.489	96,6	4.685	84,5	33.889	99,5	South Korea
Katar	1.296	126,4	3.649	116,4	4.007	131,5	10.651	100,8	Qatar
Narodna Republika Kina	8.579	201,2	59.761	203,5	10.801	197,1	70.250	208,4	People's Republic of China
Kuvajt	2.559	100,9	6.813	104,5	8.885	86,2	23.506	96,5	Kuwait
Malezija	389	113,1	8.125	91,7	734	153,2	10.851	94,6	Malaysia
Oman	1.272	59,8	7.508	83,7	3.302	60,9	18.458	81,7	Oman
Saudijska Arabija	17.461	165,2	58.342	219,7	43.149	157,3	139.229	208,1	Saudi Arabia
Ujed.Arapski Emirati	10.257	96,1	27.090	92,6	31.979	94,6	80.459	88,2	United Arab Emirates
Ostale azijske zemlje	2.815	108,5	20.213	137,3	6.500	92,4	32.034	120,6	Other Asian countries
Australija	1.530	99,0	6.129	108,4	3.024	106,0	11.509	112,1	Australia
Novi Zeland	185	90,7	800	94,6	484	140,7	1.674	122,0	New Zealand
Ostale zemlje Okeanije	75	127,1	342	64,9	109	57,4	526	63,0	Other countries of Oceania

KOMENTAR

ZAPOSLENOST I NEZAPOSLENOST

Ukupan broj zaposlenih prema kadrovskoj evidenciji u mjesecu avgustu/kolovozu 2019. godine na području Federacije BiH je 529.357 osoba, što predstavlja smanjenje broja zaposlenih za 0,8% u odnosu na juli/srpanj 2019. godine. U poređenju sa godišnjim prosjekom broja zaposlenih u 2018. godini na području Federacije BiH došlo je do povećanja broja zaposlenih za 1,8%.

Krajem avgusta/kolovoza 2019. godine u Federaciji Bosne i Hercegovine na evidencijama službi za zapošljavanje bilo je 311.150 nezaposlenih osoba, što predstavlja povećanje za 965 lica ili 0,3% u odnosu na juli/srpanj 2019. godine.

Kvalifikaciona struktura evidentiranih nezaposlenih u avgustu/kolovozu 2019. godine bila je: VSS 24.552 ili 7,9%, VŠS 5.532 ili 1,8%, SSS 84.244 ili 27,0 %, VKV 1.111 ili 0,4%, KV 97.403 ili 31,3 %, NKV 92.563 ili 29,7 %, PKV 5.287 ili 1,7% i NSS 458 ili 0,2%.

Učešće stručnih osoba u ukupnom broju registriranih nezaposlenih je 212.842 ili 68,4% a nestručnih 98.308 ili 31,6%.

PLAĆA

Prosječna mjesečna isplaćena neto plaća po zaposlenom za avgust/kolovoz 2019. godine u Federaciji Bosne i Hercegovine iznosi 932 KM.

U toku mjeseca avgusta/kolovoza 2019. godine došlo je do smanjenja prosječne mjesečne isplaćene neto-plaće za 0,1% u odnosu na juli/srpanj 2019. godine.

U periodu VI – VIII 2019. godine prosječna mjesečna isplaćena neto plaća iznosi 928 KM. U odnosu na isti period prethodne godine došlo je do povećanja prosječne mjesečne isplaćene neto-plaće za 4,0%.

Prosječna mjesečna isplaćena bruto plaća po zaposlenom za avgust/kolovoz 2019. godine u Federaciji Bosne i Hercegovine iznosi 1.434 KM.

PENZIJE/MIROVINE

U Federaciji BiH za mjesec avgust/kolovoz 2019. godine penzije/mirovine su isplaćene za 420.071 penzionera/umirovljenika.

Visina isplaćenih penzija/mirovina za mjesec avgust/kolovoz 2019. godine je sljedeća:

Prosječna isplaćena penzija/mirovina iznosi	417,97 KM
Najniža isplaćena penzija/mirovina iznosi	371,77 KM
Zajamčena penzija/mirovina iznosi	465,87 KM
Najviša isplaćena penzija/mirovina	2.174,48 KM

Podaci o penzijama/mirovinama preuzeti su od Federalnog zavoda MIO-PIO.

COMENTARY

EMPLOYMENT AND UNEMPLOYMENT

The total number of employed persons in August 2019. in the area of the Federation B&H came to 529,357. In relation to the previous month it fell by 0.8%. In comparison with the annual average number of employed persons in 2018. year in the area of the Federation BiH, it rose by 1.8%.

According to Unemployment Service data there were 311,150 registered unemployed persons at the end of August 2019. in the Federation BiH. In relation to the previous month it rose by 965 persons or by 0.3%.

Breakdown of jobseekers by level of qualification is as follows: university-level specialist's training 24,552 or 7.9 %; advanced specialist's training 5,532 or 1.8%; intermediate specialist's training 84,244 or 27.0%; highly skilled workers 1,111 or 0.4 %; skilled workers 97,403 or 31.3 %; unqualified workers 92,563 or 29.7%; semi - skilled workers 5,287 or 1.7 % and low skilled workers 458 or 0.2%.

Jobseekers are classified by skill level: 212,842 or 68.4% are referred to as expert persons and 98,308 or 31.6% referred to as unskilled persons.

WAGE

The average net wage in August 2019. in the Federation BiH came to 932 KM.

In the course of August 2019. the average net wage decreased by 0,1%, compared with previous month.

In the period between VI – VIII 2019. the average net wage came to 928 KM. In comparison to the same period of the last year it increased by 4.0%.

The average gross wage in August 2019. in the Federation BiH came to 1,434 KM.

PENSION

Payment pensions in August 2019. in Federation BiH were for 420,071 pensioners.

The level of payment pension in August 2019. was as follows:

Average payment pension	417.97 KM
The lowest payment pension	371.77 KM
Guarantee amount of pension	465.87 KM
The highest payment pension	2,174.48 KM

Data picked up from Federal pension fund.

CIJENE

Potrošačke cijene u septembru/rujnu 2019. godine, više su za 0.3% u odnosu na prethodni mjesec.

Posmatrano po odjeljcima Klasifikacije lične/osobne potrošnje prema namjeni, cijene su porasle u odjeljcima: Odjeća i obuća za 3,6%, Namještaj, kućanski uređaji i redovno održavanje kuće za 0,5%, Ostala dobra i usluge za 0,4%, Hrana i bezalkoholna pića i Restorani i hoteli za 0,2%, Alkoholna pića i duhan, Zdravstvo i Prijevoz za 0,1%.

Cijene su niže u odjeljcima: Rekreacija i kultura za 0.4% i Obrazovanje za 0.1%.

U ostalim odjeljcima cijene se nisu značajnije mijenjale u ovom mjesecu.

U septembru/rujnu 2019. godine u odnosu na septembar/rujan 2018. godine, cijene su više za 0.3% (godišnja inflacija).

Indeks cijena proizvođača industrijskih proizvoda

Indeksi cijena proizvođača industrijskih proizvoda u Federaciji Bosne i Hercegovine su izračunati u skladu sa Klasifikacijom djelatnosti BiH 2010 (Službeni glasnik BiH br. 47/10) i Nomenklaturom industrijskih proizvoda BiH 2010 (Službeni glasnik BiH br. 12/11 i 41/11).

Indeks cijena proizvođača industrijskih proizvoda se izračunava na bazi prodaje proizvoda proizvedenih u Federaciji BiH, a prodatih na teritoriji Bosne i Hercegovine (domaće tržište) i izvezenih na inozemno tržište.

Ukupan indeks cijena proizvođača industrijskih proizvoda

U septembru/rujnu 2019. godine ukupan indeks cijena proizvođača industrijskih proizvoda je niži za 0,9% u odnosu na prethodni mjesec.

Posmatrano prema glavnim industrijskim grupacijama indeks Intermedijarnih proizvoda osim energije je niži za 1,9% i Energije za 0,1%. Rast indeksa cijena je registrovan/registriran u grupaciji Kapitalnih proizvoda za 0,2% i u grupaciji Netrajnih proizvoda za široku potrošnju za 0,1%.

U grupaciji Trajnih proizvoda za široku potrošnju indeks cijena se nije mijenjao.

Posmatrano prema područjima KD-a, indeks cijena u području Prerađivačke industrije je niži za 1,1% i u području Proizvodnje i snabdijevanja/opskrbe električnom energijom, plinom/gasom, parom i klimatizaciji za 0,1%. Rast indeksa cijena je registrovan/registriran u području Vađenja ruda i kamena za 0,1%.

Ukupan indeks cijena proizvođača industrijskih proizvoda u septembru/rujnu 2019. godine je niži za 1,7% u odnosu na isti mjesec prethodne godine, a u odnosu na decembar/prosinac 2018. godine je niži za 2,4%.

Indeks cijena proizvođača industrijskih proizvoda na domaćem tržištu

U septembru/rujnu 2019. godine indeks cijena proizvođača industrijskih proizvoda na domaćem tržištu je viši za 0,1% u odnosu na prethodni mjesec, u odnosu na isti mjesec prethodne godine je niži za 0,7%, a u

PRICES

The consumer prices in September 2019, increased by 0.3% in relation to the previous month.

According to the divisions of Classification of Individual Consumption by Purpose (COICOP), the prices increased by 3.6% in Clothing and footwear division, by 0.5% in Housing, water, electricity, gas and other fuels division, by 0.4% in Miscellaneous goods and services division, by 0.2% in Food and non-alcoholic beverages and Restaurants and hotels divisions and by 0.1% in Alcoholic beverages and tobacco, Health and Transport divisions.

The prices decreased by 0.4% in Recreation and culture division and by 0.1% in Education division.

In other divisions the prices are not significantly changed in this month.

In September 2019 in relation to September 2018, prices increased by 0.3% (annual inflation).

Producer price index

The Producer price indexes in Federation of Bosnia and Herzegovina are calculated according to the Classification of activities BiH 2010 (Službeni glasnik BiH br. 47/10) and Nomenclature of Industrial Products BiH 2010 (Službeni glasnik BiH br. 12/11 i 41/11).

The Producer price index is calculated based on production value of industrial products produced in Federation of BiH and sold on the territory of Bosnia and Herzegovina (domestic market) and exported on non-domestic market.

Producer price index-total

In September 2019 total PPI is 0,9% lower in relation to the previous month.

According to the main industrial groupings, the price index in Intermediate goods except energy is 1,9% lower and in the Energy is 0,1% lower. The price index in the grouping of Capital goods is 0,2% higher and in the grouping of Consumer non-durable goods is 0,1% higher.

In the grouping of Consumer durable goods the Producer price index has not changed.

According to the sections of CEA, the price index in the section of Manufacturing is 1,1% lower and in the section of Electricity, gas, steam and air conditioning supply is 0,1% lower. The Producer price index in the section of Mining and quarrying is 0,1% higher.

Total PPI in September 2019 is 1,7% lower in relation to the same month of the previous year and in the relation to December 2018 is 2,4% lower.

Producer price index on domestic market

In September 2019 PPI on domestic market is 0,1% higher in relation to the previous month, in the relation to the same month of the previous year is 0,7% lower and in the relation to December 2018 is 2,9% lower.

odnosu na decembar/prosinac 2018. godine je niži za 2,9%.

Indeks cijena proizvođača industrijskih proizvoda na inozemnom tržištu

U septembru/rujnu 2019. godine indeks cijena proizvođača industrijskih proizvoda na inozemnom tržištu je niži za 2,0% u odnosu na prethodni mjesec, u odnosu na isti mjesec prethodne godine je niži za 2,7%, a u odnosu na decembar/prosinac 2018. godine je niži za 1,7%.

POLJOPRIVREDA, ŠUMARSTVO I RIBOLOV

ŠUMARSTVO

Ukupna proizvodnja šumskih sortimenata u periodu I – VIII 2019. godine u odnosu na isti period 2018. godine manja je za 67.000 m³ ili 5,0%.

Proizvodnja sortimenata od četinara/četinjača manja je za 103.000 m³ (13,3 %) dok je proizvodnja sortimenata od lišćara/listača veća za 36.000 m³ (6,2 %).

Ukupna prodaja šumskih sortimenata u periodu I – VIII 2019. godine u odnosu na isti period 2018. je manja za 52.000 m³ (4,0%).

Prodaja sortimenata od četinara/četinjača manja je za 87.000 m³ (11,6%) dok je prodaja sortimenata od lišćara/listača veća za 35.000 m³ (6,3 %).

INDUSTRIJA

Indeks obima industrijske proizvodnje – ukupno

Ukupna sezonski prilagođena industrijska proizvodnja u Federaciji Bosne i Hercegovine u augustu/kolovozu 2019. godine u odnosu na juli/srpanj 2019. godine, manja je za 6,8%.

U augustu/kolovozu 2019. godine, u odnosu na august/kolovoz 2018. godine, industrijska proizvodnja u Federaciji Bosne i Hercegovine, kalendarski prilagođena, manja je za 10,2%.

Indeksi obima industrijske proizvodnje prema GIG agregatima

Mjesečna poređenja u augustu/kolovozu 2019. godine u odnosu na juli/srpanj 2019. godine, Intermedijarni proizvodi manji su za 10,3%, Trajni proizvodi za široku potrošnju manji su za 9,4%, Kapitalni proizvodi manji su za 7,1%, Netrajni proizvodi za široku potrošnju manji su za 5,7% i Energija manja je za 3,8%.

Godišnja poređenja u augustu/kolovozu 2019. godine u odnosu na august/kolovoz 2018. godine, Trajni proizvodi za široku potrošnju veći su za 8,4%. Intermedijarni proizvodi manji su za 14,2%, Energija manja je za 10,9%, Kapitalni proizvodi manji su za 9,4%, i Netrajni proizvodi za široku potrošnju manji su za 6,6%.

Indeks obima industrijske proizvodnje prema područjima KD BiH 2010.

Mjesečna poređenja prema područjima KD BiH 2010. sezonski prilagođena industrijska proizvodnja u augustu/kolovozu 2019. godine u odnosu na juli/srpanj 2019. godine, u Proizvodnji i snabdijevanju/opskrbi električnom energijom i plinom veća je za 2,6%. U Vađenju ruda i

Producer price index on non-domestic market

In September 2019 PPI on non-domestic market is 2,0% lower in relation to the previous month, in the relation to the same month of the previous year is 2,7% lower and in the relation to December 2018 is 1,7% higher.

AGRICULTURE, FORSTRY AND FISHING

FORSTRY

The total production of forestry assortments in period I – VIII 2019 fell by 67.000 m³ (5.0%) in relation to same period of 2018.

Production of assortments of conifers fell by 103.000 m³ (13.3%), while the production of assortments of broadleaves rose for 36.000 m³ (6.2%).

The total sale of forestry assortments in period I - VIII 2019 fell by 52.000m³ (4.0 %) in relation to same period of 2018.

Sale of assortments of conifers fell by 87.000 m³ (11.6%), while sale of assortments of broadleaves rose for 35.000 m³ (6.3%).

INDUSTRY

Industrial production volume index – total

Total seasonally adjusted industrial production in the Federation of Bosnia and Herzegovina in August 2019, compared with July 2019, decreased by 6,8%.

In August 2019, compared with August 2018, industrial production in Federation of Bosnia and Herzegovina, working-day adjusted, decreased by 10,2%.

Industrial production volume index, according to the MIGs

Monthly comparison in August 2019, compared with July 2019, Intermediate goods decreased by 10,3%, Durable consumer goods decreased by 9,4%, Capital goods decreased by 7,1%, Non-durable consumer goods decreased by 5,7% and Energy decreased by 3,8%.

Annual comparison in August 2019, compared with August 2018 Durable consumer goods increased by 8,4%. Intermediate goods decreased by 14,2%, Energy decreased by 10,9%, Capital goods decreased by 9,4% and Non-durable consumer goods decreased by 6,6%.

Industrial production volume index, according to the KD BiH 2010 sections

Monthly comparison According to the KD BiH 2010 sections, seasonally adjusted industrial production in August 2019, compared with July 2019, Electricity, gas and steam supply increased by 2,6%. In Mining and quarrying decreased by 10,4% and in Manufacturing decreased by

kamena manja je za 10,4% i u Prerađivačkoj industriji manja je za 7,7%. 7,7%.

Godišnja poređenja u augustu/kolovozu 2019. godine, u odnosu na august/kolovoz 2018. godine, industrijska proizvodnja, kalendarski prilagođena, u Vađenju ruda i kamena manja za 10,8%, u Prerađivačkoj industriji manja je za 10,1% i u Proizvodnji i snabdijevanju/opskrbi el. energijom i plinom manja je za 9,8%.

Annual comparison in August 2019, compared with August 2018, industrial production, working-day adjusted, in Mining and quarrying decreased by 10,8%, in Manufacturing decreased by 10,1% and in Electricity, gas and steam supply decreased by 9,8%.

PRIJEVOZ I KOMUNIKACIJE

TRANSPORT AND COMMUNICATION

Rezultati istraživanja o upotrebi informaciono-komunikacijskih tehnologija u preduzećima 2019., u Federaciji Bosne i Hercegovine, pokazali su sljedeće:

The results of annual survey on the Usage of information and communication technologies in enterprises 2019., in Federation of Bosnia and Herzegovina showed:

- 99,4% preduzeća koristi računare u svom poslovanju.

- 99.4% of enterprises, used computers in their everyday business.

- 99,8% preduzeća ima pristup internetu.

- 99.8% of enterprises had Internet access.

- 98,7% preduzeća koristi fiksnu širokopojasnu internet konekciju.

- 98.7% of enterprises used fixed broadband Internet connection.

- 69,0% preduzeća koristi mobilni internet za poslovne potrebe

- 69.0% of enterprises used mobile internet for business purposes.

- 62,8% preduzeća posjeduje web stranicu.

- 62.8% of enterprises owned a website.

- Web poslovanje koristi 23,4% preduzeća.

- 23.4% of enterprises used Web sales.

VANJSKA TRGOVINA

FOREIGN TRADE

Federacija BiH je u periodu januar/siječanj - august/kolovoz 2019. ostvarila izvoz u ukupnoj vrijednosti 5.083.702 hilj./tis. KM, što je za 2,3% manje u odnosu na isti period prethodne godine. Vrijednost izvoza za august/kolovoz 2019. iznosi 542.384 hilj./tis. KM, što je za 11,4% manje u odnosu na isti mjesec prethodne godine, a 15,8% manje u odnosu na juli/srpanj 2019.

Total exports of Federation of Bosnia and Herzegovina was 5,083,702 thousands of KM in period January-August 2019, which is 2.3% less than in the same period in 2018. Total value of exports in August 2019 is 542,384 thousands of KM, which is 11.4% less than in the same month in 2018 and 15.8% less than in July 2019.

Uvoz Federacije BiH u periodu januar/siječanj - august/kolovoz 2019. iznosio je 9.287.361 hilj./tis. KM, što je za 6,6% više u odnosu na isti period prethodne godine. Vrijednost uvoza za august/kolovoz 2019. iznosi 1.047.452 hilj./tis. KM, što je za 6,2% manje u odnosu na isti mjesec prethodne godine, a 15,9% manje u odnosu na juli/srpanj 2019.

Total imports of Federation of Bosnia and Herzegovina in period January-August 2019 was 9,287,361 thousands of KM, which is 6.6% more than in the same period in 2018. Total imports of Federation of Bosnia and Herzegovina in August 2019 was 1,047,452 thousands of KM, which is 6.2% less than in the same month in 2018 and 15.9% less than in July 2019.

U periodu januar/siječanj - august/kolovoz 2019. izvoz je u prosjeku svaki mjesec padao za 0,7%, a uvoz je u prosjeku svaki mjesec rastao za 1,5%.

In period January-August 2019 average decrease in exports is 0.7% and average growth in imports is 1.5%.

Trgovinski deficit Federacije BiH za period januar/siječanj - august/kolovoz 2019. iznosi 4.203.659 hilj./tis. KM.

Trade deficit of Federation of Bosnia and Herzegovina for period January-August 2019 is 4,203,659 thousands of KM.

Procenat pokrivenosti uvoza izvozom Federacije BiH za period januar/siječanj - august/kolovoz 2019. je 54,7% i manji je za 5,1% u odnosu na isti period prethodne godine kada je pokrivenost iznosila 59,8%, odnosno manji za 0,4% u odnosu na period januar/siječanj - juli/srpanj 2019., kad je pokrivenost iznosila 55,1%.

The exports/imports ratio of Federation of Bosnia and Herzegovina was 54.7% in period January-August 2019. This is 5.1% less than in the same period in 2018 when ratio was 59.8% and 0.4% less than in period January-July 2019 when ratio was 55.1%.

Učešće Federacije BiH u ukupnom izvozu Bosne i Hercegovine za period januar/siječanj - august/kolovoz 2019. je 66,6%, a u ukupnom uvozu je 71,5%.

In period January-August 2019 Federation of Bosnia and Herzegovina shared 66.6 % in total exports of BiH. The share in BiH imports was 71.5%.

Prema KD-u, najveća vrijednost izvoza u periodu januar/siječanj - august/kolovoz 2019. ostvarena je u području C - Prerađivačka industrija u vrijednosti 4.626.317 hilj./tis. KM, što iznosi 91,0% ukupnog

In period January-August 2019 the biggest share in exports had NACE section C - Manufacturing with the value 4,626,317 thousands KM and with 91.0% share in total exports. The biggest share in imports had

izvoza. Najveća vrijednost u uvozu 8.300.408 hilj./tis. KM ostvarena je u području C - Prerađivačka industrija, što iznosi 89,4% ukupnog uvoza.

Prema SMTK, najveće učešće u izvozu za isti period ostvareno je u sektoru 8 - Razni industrijski proizvodi sa vrijednošću 1.430.146 hilj./tis. KM, što je 28,1% ukupnog izvoza. Najveće učešće u uvozu ostvareno je u sektoru 6 - Industrijski proizvodi, razvrstani uglavnom po sirovinama sa vrijednošću 2.223.846 hilj./tis. KM, što je 23,9% ukupnog uvoza.

Prema BEC-u, najveća vrijednost izvoza u periodu januar/siječanj - august/kolovoz 2019. ostvarena je u kategoriji 2 - Industrijski materijali u vrijednosti 2.311.176 hilj./tis. KM, što iznosi 45,5% ukupnog izvoza. Najveća vrijednost u uvozu ostvarena je u kategoriji 2 - Industrijski materijali u vrijednosti 3.077.701 hilj./tis. KM, što iznosi 33,1% ukupnog uvoza.

U periodu januar/siječanj - august/kolovoz 2019. tri najveće zemlje u izvozu su: Njemačka sa 892.254 hilj./tis. KM ili 17,6% ukupnog izvoza, Hrvatska sa 662.066 hilj./tis. KM ili 13,0% i Austrija sa 539.458 hilj./tis. KM ili 10,6% ukupnog izvoza. Izvoz u sve ostale zemlje iznosi 2.989.924 hilj./tis. KM ili 58,8% ukupnog izvoza.

U istom periodu tri najveće zemlje u uvozu su: Hrvatska sa 1.215.577 hilj./tis. KM ili 13,1% ukupnog uvoza, Njemačka sa 1.119.541 hilj./tis. KM ili 12,1% i Italija sa 1.039.176 hilj./tis. KM ili 11,2% ukupnog uvoza. Uvoz iz svih ostalih zemalja iznosi 5.913.067 hilj./tis. KM ili 63,7% ukupnog uvoza.

Posmatrano po statističkim procedurama, u izvozu je na prvom mjestu redovan izvoz s učešćem 71,2% od ukupnog izvoza, a u uvozu je na prvom mjestu redovan uvoz što je 89,2% od ukupne vrijednosti uvoza.

UNUTRAŠNJA/UNUTARNJA TRGOVINA

Trgovina na malo

Desezonirani promet što su ga ostvarili poslovni subjekti čija je glavna djelatnost trgovina na malo u avgustu/kolovozu 2019. godine u odnosu na juli/srpanj 2019. godine bilježi realni rast od 0,3%.

Desezonirani promet od trgovine na malo što su ga ostvarili poslovni subjekti koji se bave trgovinom na malo bez obzira na svoju glavnu djelatnost u avgustu/kolovozu 2019. godine u odnosu na juli/srpanj 2019. godine bilježi realni rast od 1,2%.

U avgustu/kolovozu 2019. godine u odnosu na avgust/kolovoz 2018. godine kalendarski prilagođeni ukupan promet bilježi realni rast od 6,1%.

U avgustu/kolovozu 2019. u odnosu na avgust/kolovoz 2018. kalendarski prilagođeni promet od trgovine na malo bilježi realni rast od 2,9%.

Posmatrano po trgovačkim strukama najveći promet od trgovine na malo u avgustu/kolovozu 2019. godine ostvaren je po grupama kako slijedi: Nespecijalizirane prodavnice/prodavaonice živežnim namirnicama 32,6% od ukupnog prometa u trgovini na malo, zatim Motorna goriva i maziva 25,5% i Ostale nespecijalizirane prodavnice/prodavaonice 11,1%. Učešće svih ostalih grupa je 30,8%.

NACE section C - Manufacturing with the value 8,300,408 thousands KM and with 89.4% share in total imports.

In the same period the biggest share in exports had SITC section 8 - Miscellaneous manufactured goods with the value 1,430,146 thousands KM and with 28.1% share in total exports. The biggest share in imports had SITC section 6 - Industrial products, classified primarily by raw material with the value 2,223,846 thousands KM and with 23.9% share in total imports.

According to BEC. the biggest share in exports for period January-August 2019 had category 2 - Industrial supplies with the value 2,311,176 thousands KM and with 45.5% share in total exports. The biggest share in imports had category 2 - Industrial supplies with the value 3,077,701 thousands KM and with 33.1% share in total imports.

In period January-August 2019 top 3 countries in exports were: Germany with 892,254 thousand KM or 17.6% share in total exports; Croatia with 662,066 thousand KM or 13.0% share and Austria with 539,458 thousand KM or 10.6% share. Exports to all other countries was 2,989,924 thousand KM or 58.8% share in total exports.

Top 3 countries in imports were: Croatia with 1,215,577 thousand KM or 13.1% share in total imports; Germany with 1,119,541 thousand KM or 12.1% share and Italy with 1,039,176 thousand KM or 11.2% share. Imports from all other countries was 5,913,067 thousand KM or 63.7% share in total imports.

According to statistical procedures. in exports the biggest share had normal exports with 71.2% of total exports. In imports the biggest share had normal imports with 89.2% of total imports.

DOMESTIC TRADE

Retail trade

Seasonally adjusted total turnover realized by all business entities with retail trade as their main activity in August 2019 was 0.3% higher than in July 2019.

Seasonally adjusted turnover of all business entities engaged in retail trade, irrespective of their main activity in August 2019 in real term was 1.2% higher than in July 2019.

In August 2019, in real term, total turnover, working day adjusted was by 6.1% higher than in August 2018.

In August 2019, in real term, retail trade turnover, working day adjusted was 2.9% higher than in August 2018.

In August 2019 the greatest values of retail trade concerning to branches were in following groups: Non-specialized stores of food 32.6% of total sale, Automotive fuel 25.5%, and Other non-specialized stores 11.1%. The share of all other groups is 30.8%.

TURIZAM

Broj raspoloživih kreveta u avgustu/kolovozu 2019. godine iznosio je 34.405 što je za 5,3% više u odnosu na avgust/kolovoz 2018. godine. Neto stopa iskorištenosti kreveta za vrstu Hoteli i sličan smještaj na području Federacije BiH iznosila je 39,3 %.

Ukupan broj dolazaka turista u avgustu/kolovozu 2019. godine iznosio je 163.429 što je za 11,7% više u odnosu na avgust/kolovoz 2018. godine, a u odnosu na juli/srpanj 2019. godine više je za 5,7%. Učešće domaćih turista je 14,3%, a stranih turista 85,7%.

Ukupan broj noćenja turista u avgustu/kolovozu 2019. godine iznosio je 359.174 što je za 6,3% više u odnosu na avgust/kolovoz 2018. godine, a u odnosu na juli/srpanj 2019. godine više je za 7,2%. Učešće domaćih turista je 13,6%, a stranih turista 86,4%.

Prema vrsti smještajnog objekta najveći broj noćenja je ostvaren u okviru vrste Hoteli i sličan smještaj sa učešćem od 91,9%.

U strukturi noćenja stranih turista najviše noćenja ostvarili su turisti iz Saudijske Arabije (13,9%), Ujedinjenih Arapskih Emirata (10,3%), Italije (6,7%), Poljske (5,6%) i Hrvatske (5,2%), što je ukupno 41,7%. Turisti iz ostalih zemalja ostvarili su 58,3% noćenja.

Od ukupno ostvarenog broja noćenja 68,3% odnosi se na individualna, a 31,7% na organizirana putovanja.

Što se tiče svrhe dolaska turista od ukupno ostvarenog broja noćenja 17,3% odnosi se na poslovna putovanja, a 82,7% na ostala putovanja.

TOURISM

Number of permanent bed places was 34.405 in August 2019 what is 5,3% more than in August 2018. Net occupancy rate of bed places for Hotels and similar accommodation was 39,3%.

In August 2019 total number of tourist arrivals was 163.429 what is 11,7% more than August 2018 and 5,7% more than July 2019. Share of domestic tourist arrivals was 14,3%, and foreign tourist's share was 85,7%.

In August 2019 total number of tourist nights spent was 359.174 what is 6,3% more than August 2018 and 7,2% more than July 2019. Share of domestic tourist arrivals was 13,6% and foreign tourist's share was 86,4%.

According to the type of accommodation facility the highest number of nights spent was realised in Hotels and similar accommodation with share of 91,9%.

Concerning the structure of foreign tourist nights, the most of them (41,7%) were realised by tourists from Saudi Arabia (13,9%), United Arab Emirates (10,3%), Italy (6,7%), Poland (5,6%), and Croatia (5,2%). Tourists from other countries realized 58,3% of tourist nights spent.

Concerning the mean of the trip share of individual arrangement was 68,3% and share of organized trip was 31,7%.

Concerning the purpose of trip share of business trip was 17,3% and share of trip - other was 82,7%.

METODOLOŠKA OBJAŠNENJA

ZAPOSLENOST I PLAĆE

Zaposlenost

Podaci o ukupnom broju zaposlenih osoba u Federaciji BiH (pravne osobe i obrt i srodne djelatnosti) dobiveni su obradom podataka koji su preuzeti iz administrativnog izvora, Porezne uprave Federacije BiH.

Istraživanjem su obuhvaćene pravne osobe svih oblika vlasništva, tijela državne vlasti svih nivoa, ustanove i druge organizacije, koje posluju na teritoriji Federacije BiH.

Istraživanjem o zaposlenima u pravnim osobama obuhvaćeni su zaposleni koji imaju zasnovan radni odnos bez obzira na vrstu radnog odnosa i dužinu radnog vremena.

U ove podatke uključeni su i zaposleni u odbrani i policiji.

Istraživanjem o zaposlenima u obrtu i srodnim djelatnostima obuhvaćeni su zaposleni i vlasnici kojima je obrt osnovno zanimanje.

Zaposleni su osobe koje su zasnovale radni odnos s poslodavcem (pravnim ili fizičkim licem - obrt) na neodređeno ili određeno vrijeme, neovisno od dužine radnog vremena i vlasništva pravne osobe.

Godišnji prosjek broja zaposlenih izračunava se na osnovu podataka mjesečnih stanja za tu godinu.

Nezaposlenost

Podaci o ukupnom broju nezaposlenih osoba preuzimaju se od Federalnog zavoda za zapošljavanje, i uključuju osobe koje su u ovom zavodu registrirane kao nezaposlene osobe.

Plaće

Podaci o prosječnoj mjesečnoj isplaćenoj neto i bruto plaći obračunavaju se na temelju podataka prikupljenih Mjesečnim istraživanjem o zaposlenima i plaći (Rad-1). Istraživanjem su obuhvaćene pravne osobe svih oblika vlasništva, tijela državne vlasti svih nivoa/razine, ustanove i druge organizacije, po organizaciono teritorijalnom principu na nivou/razini općine.

Istraživanje o plaćama obuhvaća isplaćene neto i bruto plaće zaposlenih koji imaju zasnovan radni odnos, bez obzira na vrstu radnog odnosa i trajanje radnog vremena.

Prosječna mjesečna isplaćena neto plaća obuhvaća isplaćenu plaću za obavljeni rad, kao i naknade plaća po osnovu radnog odnosa: godišnji odmor, plaćeni dopust, državne praznike i neradne dane utvrđene zakonom, bolovanja koja isplaćuje poslovni subjekat, plaćeno odsustvo sa posla, zastoje u poslu bez krivnje zaposlenog.

Prosječna mjesečna isplaćena bruto plaća obuhvaća sve vrste neto isplata plus zakonom propisana obavezna/obvezna izdvajanja iz bruto plaće (doprinosi iz bruto plaće i akontacija poreza na dohodak).

NOTES ON METHODOLOGY

EMPLOYMENT AND WAGES

Employment

Data on the total number of persons in paid employment in the Federation of BiH (legal persons and crafts and related activities) were obtained by processing data that were taken from the administrative source, the Tax Administration of the Federation of BiH.

The survey includes legal entities of all types of ownership, government bodies, institutions and other organizations that operate on the territory of the Federation of BiH.

The survey on persons in paid employment in legal entities includes all persons who have signed a work contract, regardless of the type of work contract and whether they work full-time or less than full-time.

This data including employees in defence and police.

The survey on persons in crafts and related activities includes and employed and owners of craft.

Employed are persons who have signed a contract with an employer (legal entities or owners of craft and trade) for a fixed or an unspecified period of time, irrespective of the type of ownership and of whether they work full-time or less than full-time.

Annual average of the number of persons in employment is calculated on the basis of monthly data.

Unemployment

Data on the number of unemployed persons are taken over from the Employment Office and include only persons registered as unemployed at this office.

Wages

Data on average monthly paid off net and gross earnings are calculated on the base of the data collected with regular Monthly survey on employment and wages Rad-1. The survey includes legal entities of all types of ownership, government bodies, institutions and other organizations.

The statistical survey on wages covers paid off net and gross earnings of persons in payed employment, irrespective of the kind of employment and number of working hours.

Monthly paid off net earning includes income of a person in employment earned for the work done during regular working hours as well as for annual leave, paid leave, public holidays and day-offs defined by law, sickness which are paid by employer, paid absence from the work, lay-offs and job stops caused against person's will and of no fault of his own, and all other payments which are subject to contributions.

Average monthly gross earning includes all kinds of net pays plus contributions from gross earnings as prescribed by law and taxes.

Prosječna mjesečna isplaćena neto i bruto plaća po zaposlenom izračunava se dijeljenjem ukupnih isplata sa brojem zaposlenih koji su učestvovali u isplatama.

U obračun nisu uključene plaće pripadnika odbrane, kao ni plaće zaposlenih u obrtu i srodnim djelatnostima.

Nominalni indeksi neto i bruto plaća izračunavaju se iz podataka o prosječnim mjesečnim iznosima neto i bruto plaća za odgovarajuće mjesece i godine.

Realni indeksi neto i bruto plaća izračunavaju se dijeljenjem nominalnih indeksa neto i bruto plaća sa indeksom potrošačkih cijena.

NAPOMENA:

Prosječna mjesečna isplaćena neto plaća koju objavljuje Federalni zavod za statistiku ne sadrži porez na dohodak.

CIJENE

Indeks potrošačkih cijena predstavlja mjeru promjena cijena proizvoda i usluga koje rezidentna domaćinstva kupuju radi zadovoljenja svojih ličnih potreba.

Namjena

Indeks potrošačkih cijena se koristi kao mjera inflacije, za usklađivanje plaća i zarada u skladu sa kolektivnim ugovorima, te penzija i socijalnih davanja. Također se može koristiti i za cijenovno prilagođavanje klauzula u dugoročnim kupoprodajnim ugovorima, omogućuje upoređivanje kretanja cijena unutar zemlje između pojedinih regiona, te služi kao osnov za deflacioniranje pojedinih makroekonomskih agregata u statistici nacionalnih računa i u druge svrhe.

Indeks potrošačkih cijena

Indeks potrošačkih cijena u Federaciji Bosne i Hercegovine izračunava se na osnovu reprezentativne liste proizvoda koju čine 601 proizvod. Svakog mjeseca prikuplja se oko 10000 cijena na unaprijed definiranom uzorku prodajnih mjesta i geografskih lokacija.

Obuhvat indeksa

Geografski obuhvat - Cijene se prikupljaju na pet lokacija (gradova) u Federaciji Bosne i Hercegovine (Bihać, Mostar, Sarajevo, Tuzla i Zenica) odabranih prema kriteriju broja stanovnika i njihovoj ulozi u geografskom području kojem pripadaju.

Obuhvat proizvoda - Obuhvaćeni su najvažniji proizvodi i usluge koje kupuje stanovništvo radi finalne potrošnje. Obuhvat dobara i usluga redovno se revidira kako bi se očuvala reprezentativnost liste proizvoda s obzirom na ukuse potrošača i njihove navike u pogledu kupovine.

Snimanje cijena

Sve cijene prikupljaju zaposlenici Federalnog zavoda za statistiku prema utvrđenom vremenskom rasporedu i unaprijed odabranom uzorku prodavnica, tržnica i ustanova koje pružaju različite usluge stanovništvu. Snimatelji cijena dobijaju jasne specifikacije naziva

Average paid off net and gross earnings per person in employment are calculated by dividing the total of pay-offs with the number of persons who participated in that payments.

It does not include pay-offs of persons in employment in crafts and related activities and persons employed in defence.

Nominal indices of net and gross wages are calculated from the data on average monthly net and gross wages for the respective months and year.

Real indices of net and gross wages are calculated by dividing nominal indices of net and gross wages with the consumer price index.

NOTICE:

Monthly paid off net wages published by Federal Office of Statistics does not include income tax

PRICES

Consumer Price index represents a measure of average price changes of product (goods and services) which consumers buy for their personal needs.

Purpose

The CPI can be used for various purposes. It can be used as a measure of inflation, for price adjustment of clauses in long-term sales and purchases contracts (for example, the CPI can serve for indexing wages and salaries in collective agreements, for indexing pensions etc.), it enables a comparison of inflation in the country with inflation in other countries as well as a comparison of price movements within a particular country and regions, also it can be used as a base for deflating macroeconomic aggregates in statistic of national accounts and for other purposes.

Consumer Price Index

The CPI in Federation of Bosnia and Herzegovina is calculated on the basis of the representative List of products consisting of 601 different items. Each month around 10000 prices are being collected in a fixed panel of geographical locations and outlets.

Scope of the Index

Geographic coverage - The prices are being collected in five geographic locations (towns) of Federation of Bosnia and Herzegovina (Bihać, Mostar, Sarajevo, Tuzla and Zenica) chosen by the criterion of their weight in terms of population and their role with respect to the geographical areas they belong to.

Product coverage - All relevant goods and services bought by the reference population for the purpose of final consumption are included in the index. The coverage of goods and services is regularly reviewed in order to ensure the representative list of product with respect to the consumer tastes and purchasing practices.

Price collection

All the prices are being collected by the personnel of the Federal Office of statistics by the pre-defined schedule and panel of outlets, markets and Institutions providing different kinds of services to citizens. The price collectors receive a clear specifications of the item

proizvoda, njegove COICOP šifre i jedinice mjere i na osnovu tih informacija samostalno biraju konkretan proizvod čiju će cijenu snimati na određenom prodajnom mjestu, u skladu sa kriterijem najprodavanijeg proizvoda na datom prodajnom mjestu. Kako bi se osiguralo da snimatelji iz mjeseca u mjesec snimaju cijene istih proizvoda, te kako bi se moglo pratiti koje proizvode snimatelji posmatraju na terenu, u upitnik se unose karakteristike proizvoda, kao što su marka, vrsta i količina proizvoda koji se snima, te informacije o eventualnim zamjenama ovih karakteristika ukoliko ih bude.

Takav način snimanja omogućuje praćenje promjene kretanja cijena između dva perioda tj. praćenje dinamike kretanja cijena.

Za potrebe indeksa potrošačkih cijena, snimanje cijena se vrši sljedećih dana u mjesecu:

- za poljoprivredne proizvode koji se prodaju na tržnicama cijene se prikupljaju dva puta mjesečno, i to u prvoj i trećoj sedmici u mjesecu;
- za sve ostale proizvode cijene se, u skladu sa važećim Evropskim regulativama, prikupljaju jedanput mjesečno (između 1. i 21. u mjesecu), s tim da se nužno održava isti interval između prikupljanja.

Ponderi

Ponderi koji se primjenjuju za izračunavanje indeksa potrošačkih cijena su koeficijenti koji odražavaju relativnu važnost odabranih proizvoda i usluga u ukupnoj potrošnji domaćinstava na domaćem teritoriju. Pomoću njih se izračunavaju elementarni indeksi kao ponderisani prosjeci. Bazirani su na podacima povezanim sa finalnom potrošnjom domaćinstava i na podacima o broju stanovnika.

Osnovni izvor podataka za izradu pondera za obračun indeksa potrošačkih cijena je Anketa o potrošnji domaćinstava. Za izračunavanje indeksa potrošačkih cijena od januara 2014. godine primjenjuju se ponderi koji se baziraju na podacima iz Ankete o potrošnji domaćinstava iz 2011. godine. Ponderi se svake godine koriguju indeksom kretanja cijena u prethodnoj godini.

Klasifikacija

Za obračun indeksa potrošačkih cijena upotrebljava se Klasifikacija lične potrošnje prema namjeni (Classification of Individual Consumption by Purpose-COICOP) po kojoj se proizvodi i usluge dijele na dvanaest osnovnih odjeljaka za koje se izračunavaju indeksi.

Agregiranje

Izračunavanje indeksa potrošačkih cijena počinje izračunavanjem elementarnih indeksa (indeksa proizvoda) i indeksa reprezentativnih stavki na nivou gradova. Pri tome se kao mjera srednje vrijednosti koristi geometrijska sredina. Agregatni indeksi se nakon toga izračunavaju korištenjem Laspeyres-ove formule za ponderisanu aritmetičku sredinu počevši od indeksa reprezentativnih stavki na nivou gradova pa do ukupnog indeksa Federacije Bosne i Hercegovine. Referentna baza za izračunavanje indeksa je 2010. godina.

Ostale definicije

Proizvod - bilo koji proizvod ili usluga za ličnu potrošnju koji se mogu kupiti, grupni naziv za proizvode i usluge.

name, it's COICOP code, and unit of measurement that allows them to choose a concrete item for price collecting in specific outlet, in accordance with the criterion of the most sold products in that outlet. In order to be sure that the collector is collecting prices for exactly the same items each month the form for price collecting also includes the information on detailed product description in terms of brands, variety and quantity, as well as the information on possible replacements of items.

All of this allows us to monitor the exact price change in different periods

For the purposes of CPI calculations, the price collection is scheduled as follows:

- for agricultural products sold on green markets the prices are being collected twice a month, in the first and third week of a month;
- for other items the prices, in accordance with European Regulatory, are being collected once a month (between 1st and 21st of the month) with the obligation of maintaining the same interval of price collection.

Weights

Weights used for calculating the CPI reflect relative importance of the sampled goods and services in the total consumption of resident households within the domestic territory. They are used for elementary indices calculations as the weighted averages. They are based on the data linked to the Household Final Consumption and population.

The most important data sources for calculating the weights used in the consumer price indices are the Household Budget Survey. Since January 2014, the compilation of the CPIs has been based on the weights derived from household expenditures from the 2011 Household Budget Survey, updated every year according to changes in prices in a previous year.

Classification

For the CPI calculation, the Classification of Individual Consumption by Purpose (COICOP) is used. According to the COICOP, goods and services are divided into twelve main groups for which indices are calculated.

Aggregation

Consumer Price Index calculation starts from the computation of elementary aggregate indices (items indices) and representative position at the level of towns. For this purpose, the geometric mean is used as a measure of average value. Elementary aggregate indices are calculated by using Laspeyres formula for weighted arithmetic mean starting from the level of representative positions indices at the level of towns to the overall index at the level of Federation Bosnia and Herzegovina. Reference base year for index calculation is 2010.

Other definitions

Product - any consumer good or service that can be purchased, a term covering both goods and services.

Reprezentativna stavka - proizvod na najnižem nivou agregacije, odnosno proizvod u prodajnom mjestu na jednoj geografskoj lokaciji za koji se može procijeniti ponder. Proizvodima iz nižih nivoa agregacije nije moguće dodijeliti ponder jer za to ne postoje reprezentativni podaci.

Definicije

Prodajna cijena proizvođača industrijskih proizvoda na domaćem tržištu je cijena po kojoj proizvođač prodaje svoje proizvode kupcima na domaćem tržištu u najvećim količinama utovareno u vagon (kamion) u mjestu proizvođača, ili je cijena po kojoj proizvođač vrši obračun sa drugim proizvođačima ili trgovinskim preduzećima/poduzećima. U ovu cijenu ulazi regres koji ostvaruje proizvođač, a od cijene se odbija trgovački rabat i popusti koje prodavac odobrava kupcu. PDV i akcize se ne uključuju u cijenu.

Prodajna cijena proizvođača industrijskih proizvoda na inostranom tržištu je cijena po kojoj proizvođač prodaje svoje proizvode kupcima na inostranom tržištu u najvećim količinama isporučeno prema ugovorenim paritetima (EXW, FCA, FAS, FOB, CFR, CIF, CPT, CIP, DAF, DES, DEQ, DDU, DDP i dr.). U prodajnu cijenu ulazi regres koji ostvaruje proizvođač, a isključuju se rabat i popusti koje prodavac odobri kupcu. PDV i akcize se ne uključuju u cijenu.

Indeks cijena proizvođača industrijskih proizvoda predstavlja mjeru promjena cijena proizvoda koje industrijska preduzeća/poduzeća proizvode i prodaju na domaćem i inostranom tržištu.

Ukupan indeks cijena proizvođača industrijskih proizvoda sadrži dva podindeksa, tj. Indeks cijena proizvođača industrijskih proizvoda na domaćem tržištu i Indeks cijena proizvođača industrijskih proizvoda na inostranom tržištu. Praćenje prodajnih cijena na ta dva tržišta daje promjene u indeksu cijena proizvođača industrijskih proizvoda ukupne industrije, glavnih industrijskih grupacija, područja i oblasti industrije.

Namjena

Indeks cijena proizvođača industrijskih proizvoda se može koristiti kao mjera inflacije, za očuvanje vrijednosti kod ugovora s indeksnim klauzulama, te kao osnov za deflacioniranje pojedinih makroekonomskih agregata u statistici nacionalnih računa i u druge svrhe.

Obuhvat indeksa

Indeks cijena proizvođača industrijskih proizvoda u Federaciji Bosne i Hercegovine izračunava se na osnovu prikupljenih cijena za proizvode koji se prodaju na domaćem i inostranom tržištu.

Obuhvat proizvoda - Obuhvaćeni su najvažniji proizvodi i usluge koje se proizvode u Federaciji BiH i prodaju na domaćem i inostranom tržištu.

Svakog mjeseca se od izabranih preduzeća prikuplja 1706 pojedinačnih cijena za izabrane proizvode.

Obuhvat preduzeća - Cijene se prikupljaju od 514 proizvodnih subjekata.

Prikupljanje cijena

Za indeks cijena proizvođača industrijskih proizvoda na domaćem i inostranom tržištu cijene se prikupljaju od industrijskih preduzeća/poduzeća, mjesečno putem obrazaca C-41/DOM i C-41/INO.

Ponderi

Ponderi za izračunavanje ukupnog indeksa cijena proizvođača industrijskih proizvoda predstavljaju relativno učešće vrijednosti

Representative position - lowest level of product aggregation, i.e. item in an outlet in a geographic location with a weight. The items at the lower levels of aggregation do not have weights attributed due to the lack of representative data.

Definitions

Industrial producer price on domestic market is either price at which a producer sells products at the domestic market in the largest quantities, franco loaded into a wagon (truck) at the location of a producer or a price charged to another company by a producer. The selling price includes reimbursements if applicable, and it excludes commercial rabbates, discounts, VAT and excises.

Industrial producer price on non-domestic market is price at which producer sells products at the non-domestic market in the largest quantities delivered according to the agreed parities (EXW, FCA, FAS, FOB, CFR, CIF, CPT, CIP, DAF, DES, DEQ, DDU, DDP and etc.). The selling price includes reimbursements if applicable, and it excludes commercial rabbates, discounts, VAT and excises.

Producer Price index represents the measurement of price change of industrial products produced and sold by enterprises on domestic and non-domestic market.

Total PPI is composed of two subindices, i.e. the industrial producer price index on the domestic market and industrial producer price index on the non-domestic market. Monitoring of selling prices for these two markets provides changes in PPI for total industry, the main industrial groupings, sections and divisions of industry.

Purpose

The PPI can be used as a measure of inflation, to preserve the value of contracts with escalator clauses, as well as a base for deflating macroeconomic aggregates in statistics of national accounts and for other purposes.

Index coverage

Producer Price index in Federation of BiH is calculated based on collected prices for products sold on domestic and non-domestic market.

Product coverage - All relevant products and services produced by enterprises located in the Federation of BiH and sold on domestic and non-domestic market are covered by this index.

Each month 1706 single prices are collected from selected enterprises.

Enterprises coverage - The prices are collected from 514 producers.

Price collection

For Producer Price Indices of industrial products on the domestic and non-domestic market, all items the prices are being collected once a month through C-41/DOM and C-41/INO forms.

Weights

Weights used for calculating the total PPI represent the relative share of value of sale for each products on domestic and non-

prodaje pojedinih proizvoda i na domaćem i na inostranom tržištu.

Ponderi koji se primjenjuju za izračunavanje indeksa cijena proizvođača industrijskih proizvoda na domaćem tržištu su koeficijenti koji odražavaju relativno učešće vrijednosti prodaje pojedinog proizvoda u ukupnoj vrijednosti prodaje svih proizvoda na domaćem tržištu.

Ponderi koji se primjenjuju za izračunavanje indeksa cijena proizvođača industrijskih proizvoda na inostranom tržištu su koeficijenti koji odražavaju relativno učešće vrijednosti prodaje pojedinog proizvoda u ukupnoj vrijednosti prodaje svih proizvoda na inostranom tržištu.

Osnovni izvor podataka za izradu pondera je Godišnji izvještaj industrije (IND-21).

Za izradu ponderacionog sistema koji je primjenjen pri izračunu indeksa cijena proizvođača industrijskih proizvoda korišteni su podaci za 2015. godinu (bazna godina).

Nova ponderacija se radi svake pete godine, dok se korekcija pondera vrši svake godine. Kao korektivni faktor se koriste indeksi kretanja cijena proizvoda u toj godini.

Klasifikacija i nomenklatura

Za obračun indeksa cijena proizvođača industrijskih proizvoda upotrebljava se Klasifikacija djelatnosti (KD BiH 2010) prema kojoj se poslovni subjekti razvrstavaju u područja B, C i D i Nomenklatura industrijskih proizvoda (NIP BiH 2010).

Agregiranje

Izračunavanje indeksa cijena proizvođača industrijskih proizvoda počinje izračunavanjem mjesečnih indeksa prostom geometrijskom sredinom za pojedine proizvode koje proizvodi više proizvođača. Agregirani indeksi se nakon toga izračunavaju korištenjem Laspeyres-ove formule za ponderisanu aritmetičku sredinu počevši od indeksa pojedinih proizvoda pa do ukupnih indeksa (ukupnog, indeksa na domaćem tržištu i indeksa na inostranom tržištu), za Federaciju Bosne i Hercegovine.

POLJOPRIVREDA, ŠUMARSTVO I RIBOLOV

Podaci o klanju stoke i peradi u klaonicama prikupljaju se redovnim mjesečnim istraživanjem za poslovne subjekte, posebno za pravne osobe i dijelovi pravnih osoba (PO-52), a posebno za obrtnike (PO-52a).

Prikupljaju se podaci o broju grla zaklane stoke i peradi po vrstama i kategorijama, bruto težini, neto težini i randmanu. Iskazuje se sva zaklana stoka i perad bez obzira na porijeklo.

Jedinice posmatranja i izvještajne jedinice za istraživanje PO-52 su pravne osobe i dijelovi pravnih osoba razvrstani prema KD BiH 2010 za obavljanje djelatnosti 10.1-Prerada i konzerviranje mesa i 10.12-Prerada i konzerviranje mesa peradi.

Jedinice posmatranja i izvještajne jedinice za istraživanje PO-52a su veterinarske stanice i kantonalne uprave za inspeksijske poslove za obrtnike registrovane prema KD BiH 2010 za obavljanje djelatnosti 10.11-Prerada i konzerviranje mesa i 10.12-Prerada i konzerviranje mesa peradi.

Definicije

Bruto težina predstavlja težinu stoke i peradi prije klanja izraženu u tonama.

domestic market.

Weights used for calculating the PPI on the domestic market reflect the relative importance value of sale for each product in the total value production sold on the domestic market.

Weights used for calculating the PPI on the non-domestic market reflect the relative importance value of sale for each product in the total value production sold on the non-domestic market.

The main source of data for calculating weights is the Annual Survey on Industrial Production (IND-21).

For the production of weighting system applied for calculation of PPI, data for 2015 (based year) were used.

The new ponderation has been done each five years, while correction of weights has been done each year. Indices of price movements of products in that year are used as correction factor.

Classification and nomenclature

For calculating the price index, the PPI Classification of Activities (CEA BiH 2010) is used by which legal entities are classified in sections B, C and D and Nomenclature of Industrial Products (NIP BiH 2010).

Aggregation

Producer Price Index calculation starts from the computation of monthly average indices for each product produced by the more than one producer, using simple geometric mean. Aggregated indices are calculated by using Laspeyres formula for weighted arithmetic mean starting from the level of representative products to the all indices (total PPI, PPI on domestic market and PPI on non-domestic market) at the level of Federation Bosnia and Herzegovina.

AGRICULTURE, FORESTRY AND FISHING

The data on slaughtered of livestock and poultry in slaughterhouses are collected through the regular monthly surveys for business entities, separately for legal entities and part of legal entities (PO-52), and separately for entrepreneurs (PO-52a).

The data on the number of slaughtered cattle and poultry by types and categories, gross weight, net weight and randman are collected. All slaughtered cattle have been presented be regardless of their origin.

Observation and reporting units for survey PO-52 are legal entities and parts of legal entities classified, according to the KD B&H 2010 in class 10.11-Processing and preserving of meat and class 10.12-Processing and preserving of poultry meat.

Observation and reporting units for survey PO-52a are veterinary services and cantonal veterinary inspections for entrepreneurs registered according to the KD B&H 2010 in class 10.11-Processing and preserving of meat and class 10.12-Processing and preserving of poultry meat.

Definitions

Gross weight is the weight of livestock and poultry in tons and before slaughter.

Neto težina je težina očišćenog trupa zaklane stoke i peradi bez kože, krvi, glave (osim kod odojaka i peradi), utrobe, prednjih nogu do koljena i stražnjih nogu do skočnog zgloba, izraženo u tonama.

Randman zaklane stoke i peradi predstavlja odnos težine zaklane stoke i peradi (neto težine) i težine žive stoke i peradi (bruto težine), a iskazuje se u postocima sa jednom decimalom.

Skraćenice/Kratice

KD BiH 2010.	Klasifikacija djelatnosti BiH 2010.
t	tona
000	hiljada/tisuća

Prikupljanje kravljeg mlijeka i proizvodnja mliječnih proizvoda

Podaci o prikupljenom kravljem mlijeku i proizvodnji mliječnih proizvoda prikupljaju se redovnim mjesečnim istraživanjem „Mjesečni izvještaj o prikupljanju kravljeg mlijeka i proizvodnji mliječnih proizvoda“ (PO-M-MP/M). Ovim izvještajem prikupljaju se podaci o količini prikupljenog kravljeg mlijeka sa teritorije cijele Bosne i Hercegovine, sadržaju mliječne masti i proteina, te proizvodnji mliječnih proizvoda od kravljeg mlijeka.

Izvještajne jedinice i jedinice posmatranja su pravne osobe i dijelovi pravnih osoba razvrstani prema KD BiH 2010 u djelatnost 10.51-Proizvodnja mlijeka, mliječnih proizvoda i sira.

Definicije

Mlijeko za piće obuhvata sirovo mlijeko, neobrano mlijeko, djelomično obrano mlijeko i obrano mlijeko bez sadržaja aditiva.

Pavlačka/vrhne obuhvata pavlaku/vrhne za direktnu potrošnju s više ili manje od 29% mliječne masti.

Fermentirani proizvodi obuhvataju jogurt, tekući jogurt, kiselo mlijeko, acidofilno mlijeko, te ostale fermentirane proizvode.

Maslac/puter obuhvata otopljeni maslac/puter, ulje maslaca/putera i slične proizvode s više od 82% mliječne masti.

Kajmak je proizvod sličan maslacu/puteru sa sadržajem mliječne masti manjim od 80%, isključujući ostale masti.

Kravljji sir obuhvata sve vrste sira dobivene isključivo od kravljeg mlijeka (meki, polumeki, tvrdi i ostali sirevi), isključujući topljeni sir.

Skraćenice/Kratice

KD BiH 2010	Klasifikacija djelatnosti BiH 2010
t	tona
kg	kilogram

Otkup i prodaja poljoprivrednih proizvoda

Podaci o otkupu i prodaji poljoprivrednih proizvoda rezultat su redovnih mjesečnih istraživanja „Mjesečni izvještaj o otkupu poljoprivrednih proizvoda od porodičnih/obiteljskih poljoprivrednih proizvođača (obrazac TRG-31)“ i „Mjesečni izvještaj o prodaji poljoprivrednih proizvoda vlastite proizvodnje poljoprivrednih poslovnih subjekata i zemljoradničkih zadruga (obrazac TRG-33)“ koje provodi Federalni zavod za statistiku Federacije Bosne i

Net weight is the weight of dressed carcass of slaughtered livestock and poultry without skin, blood, head (except piglets and poultry), womb, front legs to the knee and the back legs to the hock, in tons.

Coefficient of utilization is ratio of weight of slaughtered cattle and poultry (net weight) and the weight of livestock and poultry (gross weight), and is expressed as a percentage with one decimal.

Abbreviations

KD B&H 2010	Classification of Activities of BiH, 2010
t	ton
000	thousand

Collection of cow's milk and production of dairy products

The data on collected cow's milk and production of dairy products are collected through regular monthly survey which is conducted through the report "Monthly report on the collection of cow's milk and production of dairy products". This report provides information on quantity of collected cow's milk from the whole territory of Bosnia and Herzegovina, milk fat and protein contents and the production of dairy products from cows' milk.

Reporting and observation units are legal entities and part of legal entities classified, according to the KD B&H 2010, in class 10.51-Production of milk, dairy products and cheese.

Definitions

Drinking milk comprises raw milk, whole milk, skimmed milk, semi-skimmed milk and skimmed milk containing no additives.

Cream comprises cream for direct consumption, with fat content more or less than 29%.

Fermented products include yoghurts, drinkable yoghurts, sour milk, acidified milk and other fermented products.

Butter includes melted butter, butter oil and similar products with more than 82% fat content.

Kaymak is a product similar to butter, with fat content less than 80%.

Cheese includes all kinds of cheese produced from cow's milk (soft, semi-soft, hard and other cheeses), excluding melted cheese.

Abbreviations

KD B&H 2010	Classification of Activities of BiH, 2010
t	ton
kg	kilogram

Purchase and sale of agriculture products

Data on sale and purchase of agricultural products are the result of regular monthly surveys: Monthly Report on purchase of agricultural products from individual agricultural producers (TRG – 31) and Monthly Report on sale of own agricultural products by companies and agricultural cooperatives (TRG – 33) conducted by the Institute for statistics of FB&H on the basis of the statistical law on statistical surveys in FB&H in "Official Gazette of B&H" no. 63/03 and 9/09.

Hercegovine na temelju Zakona o statističkim istraživanjima u FBiH "Službene novine FBiH" br. 63/03 i 9/09.

Ovim istraživanjima prikupljaju se podaci o otkupu i prodaji poljoprivrednih proizvoda: količina (u tonama, hilj. kom., hilj. lit), vrijednost (u KM) i prosječne cijene (u KM) za tekući mjesec. Izveštajne jedinice za mjesečni izvještaj o prodaji poljoprivrednih proizvoda vlastite proizvodnje poslovnih subjekata i zemljoradničkih zadruga (obrazac TRG-33) su poslovni subjekti i dijelovi poslovnih subjekata razvrstani u područje A (Poljoprivreda, šumarstvo i ribolov) prema KD BiH 2010. Izveštajne jedinice za mjesečni izvještaj o otkupu poljoprivrednih proizvoda od porodičnih/obiteljskih poljoprivrednih proizvođača (obrazac TRG-31) su poslovni subjekti i dijelovi poslovnih subjekata koji vrše otkup poljoprivrednih proizvoda od porodičnih/obiteljskih poljoprivrednih proizvođača razvrstani u područje A,C i G prema KD BiH 2010.

Podaci o prodaji poljoprivrednih proizvoda na pijacama/tržnicama prikupljaju se redovnim mjesečnim istraživanjem: Mjesečni izvještaj o prometu poljoprivrednih proizvoda na pijacama/tržnicama (obrazac TRG -13). Izveštajne jedinice su poslovni subjekti koji pružaju usluge korištenja prodajnog prostora pijace.

Ovim istraživanjima prikupljaju se podaci o prodaji poljoprivrednih proizvoda na pijacama/tržnicama koje na pijacu iznose samo individualni poljoprivredni proizvođači (bez poljoprivrednih preduzeća i zemljoradničkih zadruga): količina (u tonama, hilj. kom., hilj. lit), vrijednost (u KM) i prosječne cijene (u KM) za tekući mjesec.

Definicije

Otkup poljoprivrednih proizvoda je kupovina odnosno preuzimanje poljoprivrednih proizvoda neposredno od porodičnih/obiteljskih proizvođača koje poslovni subjekti obavljaju radi dalje prodaje ili prerade.

Prodaja poljoprivrednih proizvoda je prodaja, odnosno isporuka poljoprivrednih proizvoda iz vlastite proizvodnje poslovnih subjekata i njihovih dijelova.

Šumarstvo

Podaci o proizvodnji šumarstva u državnim šumama rezultat su Mjesečnog istraživanja šumarstva ŠUM- 22 koje provodi Federalni zavod za statistiku na temelju Zakona o statističkim istraživanjima u FBiH «Službene novine Federacije BiH» br. 63/03 i 9/09.

Mjesečnim izvještajem šumarstva obuhvaćene su sve pravne osobe razvrstane u Registru poslovnih subjekata u području A- Poljoprivreda, lov i šumarstvo, odjeljak 02-Šumarstvo, sječa drveta i usluge povezane sa njima, a koje se bave stalnom proizvodnjom šumskih sortimenata u državnim šumama.

Prikupljanje podataka o proizvodnji i prodaji u šumarstvu vrši se na osnovi Nomenklature proizvoda i usluga šumarstva – NPUŠ, koja je izrađena za potrebe statistike šumarstva na osnovi Liste karakterističnih proizvoda šumarstva, koju je Eurostat (Statistički ured Evropske unije) objavio kao integralni dio Priručnika za ekonomske račune poljoprivrede i šumarstva (Manual on the Economic Accounts of Agriculture and Forestry – EAF) u novembru/studenom 1997. godine.

This survey collects data on the quantity (in tons, thous. Pcs., Thous. Lit), value (KM) and average price (KM) of purchase and sale of agricultural products for the current month.

Reporting units for the Monthly report on sale of own agricultural products by companies and agricultural cooperatives (TRG – 33) are legal entities and parts of legal entities classified according to the NACE-Rev 2 (KD B&H 2010) into the field A (Agriculture, hunting and forestry). Reporting units for the Monthly report on purchase of agricultural products from individual agricultural producers (TRG – 31) are legal entities engaged in purchase of agricultural products from individual family farms classified in activities in section A, C and G according to the NACE-Rev 2 (KD B&H 2010).

Data on turnover of agricultural products at marketplaces are collected through the regular statistical report: Monthly report on turnover of agricultural products at marketplaces (TRG – 13). Reporting units are business entities that provide services using selling area.

This survey collects data on the quantity (in tons, thous. Pcs., Thous. Lit), value (KM) and average price (KM) of purchase and sale of agricultural products at marketplaces from individual agricultural producers (without agricultural enterprises and cooperatives) for the current month.

Definitions

Purchase of agricultural products is buying, taking over agricultural products from individual producers which performing business entities with a view of further sale and processing.

Sale of agricultural products consists of sale, respectively delivery of agricultural products that are obtained from own production of business entities and parts of business entities.

Forestry

Data on production of forestry assortments in the publicly-owned forests are result of monthly reports on surveys of forests (ŠUM – 22) conducted by the Federal Office of Statistics on the basis of Act on Statistical Survey in FB&H (Official Gazette of FB&H, No 63/03 and 9/09.).

All legal entities classified in the Register of Business Entities under section A – Agriculture, hunting and forestry Section 02 – Forestry, felling and related services activities, engaged in permanent production forest assortments in the publicly-owned forests, and are extended by Monthly Report of forestry.

Data collection on production and sales of forestry is practised on the basis of the Nomenclature of Forest Products and Services NPUŠ which is made for the purposes of forestry statistics on the basis of the List of Characteristic Products of the Commercial Timber Production compiled by the Eurostat (the Statistical Office of the European Union), and published as an integral part of the Manual for Economic Accounts of Agriculture and Forestry in November 1997.

Trupci (lišćara/listača i četinara/četinjača) su dijelovi debla koji su namjenjeni daljem prerađivanju piljenjem, ponekad rezanjem ili ljuštenjem jer imaju povoljna fizička i kemijska svojstva te su namjenjeni za industrijsku preradu.

Jamsko drvo (lišćara/listača i četinara/četinjača) namjenjeno je za razne tehničke svrhe jer ima vrlo povoljna fizička i kemijska svojstva. To je drvo koje se upotrebljava za izgradnju i održavanje jamskih rovova i okna, dakle za gradnju u zemlji i pod zemljom.

Ostalo dugo drvo (lišćara/listača i četinara/četinjača) obuhvaća sve vrste drveta pogodne za mehaničku preradu, stupove za elektro vodove i TT vodove te ostalo oblo drvo.

Prostorno drvo (lišćara/listača i četinara/četinjača) obuhvaća drvo za drvene ploče (pogodno za mehaničku preradu), a celulozno i taninsko drvo, zbog svog povoljnog kemijskog svojstva, pogodno je za kemijsku preradu. Taninsko drvo je sirovina iz koje se preradom dobivaju taninski ekstrati.

Ogrijevno drvo (lišćara/listača i četinara/četinjača) je namjenjeno neposredno za ogrjev ili za proizvodnju drvenog uglja.

Ostalo grubo obrađeno drvo (lišćara/listača i četinara/četinjača) obuhvaća sitno tehničko drvo, pogodno za izradu drvenih motki i kolja, raznih letvi i stupova za ogradu, ručica za alat i sl.

INDUSTRIJA

Metod računanja

Indeksi industrijske proizvodnje izračunavaju se u dva koraka, korištenjem Laspeyres-ove formule. U prvom koraku indeksi se izračunavaju iz podataka o količinama pojedinačnih proizvoda iz Mjesečne NIP BiH 2013 i odgovarajućeg ponderacijskog koeficijenta, koji je aproksimacija dodane vrijednosti pojedinačnih proizvoda. U drugom koraku svi indeksi grana i viših nivoa ponderišu se strukturom dodane vrijednosti iz 2014. godine.

Standardi i klasifikacije

Prikupljanje podataka na obrascu MKPS IND-1 vrši se na osnovu Metodologije za popunjavanje izvještaja i Mjesečne Nomenklature industrijskih proizvoda - Mjesečna NIP BiH 2013. (www.fzs.ba). Mjesečna NIP BiH 2013 zasnovana je na izvornoj NIP BiH 2010 (Službeni glasnik br. 12/11 i 41/11) i ažurirana sa izmjenama i dopunama nastalim od 2010. do 2013. godine. Mjesečna NIP BiH 2013 je dodatno razrađena i dopunjena u skladu sa specifičnim potrebama obračuna indeksa industrijske proizvodnje u BiH, a saglasno sa EU regulativama za kratkoročne poslovne statistike.

Obuhvat mjesečnog istraživanja po ekonomskim djelatnostima

Mjesečnim izvještajem industrije (M KPS IND-1) obuhvaćena su sva pravna lica koja zapošljavaju deset i više zaposlenih (preduzeća/poduzeća i lokalne jedinice), razvrstana u Registru poslovnih subjekata Federalnog zavoda za statistiku. Indeks obima industrijske proizvodnje (IPI) obuhvata djelatnosti koje su svrstane u sljedeća područja KD BiH 2010:

B -Vađenje ruda i kamena

C -Prerađivačka industrija

D-Proizvodnja i snabdijevanje električnom energijom i plinom

Saglasno EU STS propisu br. 1165/98 i 1893/2006 sljedeće djelatnosti ne ulaze u obračun indeksa industrijske proizvodnje: Oblast 36 - Sakupljanje, prečišćavanje i snabdijevanje vodom

Logs (broad-leaves trees and conifers) are parts of timber intended for further processing by sawing, sometimes by cutting or peeling, because of its good physical and chemical characteristics, so it is useful to be industrially processed.

Mining timber (broad-leaves trees and conifers) having very good physical and chemical characteristics, is intended for various technical purposes. It is used for building and maintaining pits and shafts, therefore, for constructing underground and on the surface.

Other long timber (broad-leaves trees and conifers) includes all kinds of wood suitable for mechanical processing, transmission-line and telephone-line pylons as well as other oval timber.

Stack wood (broad-leaves trees and conifers) includes wood for boards (suitable for mechanical processing), and wood-pulp and tannin wood are, because of its good chemical characteristics, suitable for chemical processing. Tannin wood is a material that, processed, gives tannin extracts.

Fuel wood (broad-leaves trees and conifers) is intended directly for fuel or production of wood coal.

Other roughly processed wood (broad-leaves trees and conifers) includes paltry technical wood suitable for processing of wood poles, different bars and fence piers, tool cages etc.

INDUSTRY

Calculation method

Indices of industrial production are calculated in two stages according to the Laspeyres formula. In the first stage, indices are calculated from quantity data on production of individual products according to the Monthly NIP BiH 2013 and an adequate weighting coefficient, which represents an estimated value added of individual products. In the second stage, all indices of groups and higher levels are weighted with shares of value added of individual products from 2014.

Standards and Classifications

Collecting data on the MKPS IND-1 is done on the basis of the methodology for completing the report and Monthly Nomenclature of Industrial Products - Monthly NIP 2013 (www.fzs.ba). Monthly NIP 2013 is based on the original NIP BiH 2010 (Official Gazette no. 12/11 and 41/11) and updated with amendments occurring since 2010. the 2013. Monthly NIP 2013 is further developed and supplemented in accordance with the specific purpose of calculating the index of industrial production in BiH, and in accordance with EU regulativama for short-term business statistics.

Reporting units for the Monthly Survey of Industrial

Production (MKPS IND-1) are legal entities that employ ten or more employees (companies/ enterprises and local units) classified in the Register of Business Entities of Institute for Statistics of FB&H. Industrial production index (IPI) covers activities classified into the following sections of the KD BiH 2010:

B -Mining and quarrying

C -Manufacturing

D -Electricity and gas supply

In line with EU STS Regulation No. 1165/98 and 1893/2006, the following activities are excluded from the industrial production index calculation: Division 36 - Water collection, treatment and supply

Grana 35.3 - Proizvodnja i snabdijevanje parom i klimatizacija

Agregati glavnih industrijskih grupa (GIG)

Indeksi za GIG agregate izračunavaju se istom metodom kao indeksi po djelatnostima, samo se proizvodi grupišu prema i pretežnoj upotrebi proizvoda unutar oblasti i grane djelatnosti iz klasifikacije KD BiH 2010 (EU NACE Rev.2). Za izračunavanje indeksa za GIG agregate (EU MIGs) primjenjuju se nove definicije radi usklađivanja sa statističkim standardima EU.

AI Intermedijarni proizvodi: oblasti i grane KD BiH 2010: 07 – 09, 10.6, 10.9, 13.1 – 13.3, 16, 17, 20.1 – 20.3, 20.5, 20.6, 22 – 24, 25.5 – 25.7, 25.9, 26.1, 26.8, 27.1 – 27.4 i 27.9

AE Energija: oblasti KD BiH 2010: 05, 06, 19 i 35 (isključujući 35.3)

BB Kapitalni proizvodi: oblasti i grane KD BiH 2010: 25.1 – 25.4, 26.2, 26.3, 26.5, 26.6, 28, 29, 30.1 – 30.4, 32.5 i 33

CD Trajni proizvodi za široku potrošnju: oblasti i grane KD BiH 2010: 26.4, 26.7, 27.5, 30.9, 31, 32.1 i 32.2

CN Netrajni proizvodi za široku potrošnju: oblasti i grane KD BiH 2010: 10.1 – 10.5, 10.7, 10.8, 11, 12, 13.9, 14, 15, 18, 20.4, 21, 32.3, 32.4 i 32.9.

Prikazivanje serija indeksa

U skladu sa preporukama Eurostata, desezoniranje i kalendarsko prilagođavanje se vrši metodom TRAMO-SEATS u DEMETRA okruženju na mjesečnoj seriji izvornih indeksa industrijske proizvodnje. Produžavanje serije indeksa dodavanjem novih mjesečnih zapažanja za svaki idući mjesec može, zbog karakteristika primijenjene metode, prouzrokovati ispravke već objavljenih desezoniranih i kalendarski prilagođenih indeksa za nekoliko mjeseci unazad.

Desezonirani indeksi

Pojam desezonirani indeksi podrazumijeva da su podaci prilagođeni za sezonu i kalendarske dane. U skladu s preporukama Eurostata podaci koji se upoređuju s podacima od prethodnog mjeseca (mjesečno poređenje prema terminologiji i praksi Eurostata) prezentiraju se u desezoniranom obliku indeksa industrijske proizvodnje ili iz njih izračunatih stopa rasta.

Kalendarski prilagođeni indeksi

Pojam kalendarski prilagođeni indeksi podrazumijeva da su podaci prilagođeni za uticaj kalendarskih i radnih dana. U skladu s preporukama Eurostata podaci koji se upoređuju s podacima od istog perioda prethodne godine (godišnje poređenje prema terminologiji i praksi Eurostata) prezentiraju se u kalendarski prilagođenom obliku indeksa industrijske proizvodnje ili iz njih izračunatih stopa rasta.

TRANSPORT I KOMUNIKACIJE

Podaci o željezničkom prijevozu robe i putnika dobiveni su iz istraživanja Tromjesečni izvještaj o željezničkom prijevozu (obrazac SA-ŽE/T).

Jedinice posmatranja

Jedinice posmatranja u željezničkom prijevozu su poslovni subjekti registrirani prema KD BIH 2010 u području H, u razredu: 49.10 – Željeznički prijevoz putnika, međugradski i 49.20 – Željeznički prijevoz robe.

Željeznički prijevoz

Svako kretanje robe i/ili putnika pri kojem se koristi željezničko vozilo na datoj željezničkoj mreži.

Group 35.3 – Steam and air conditioning supply

Main Industrial Grouping (MIGs) aggregates

Indices for MIG aggregates are calculated by the same method as the indices by activities, save for the fact that the products are grouped according to the predominant use of the products within the division and groups of KD BiH 2010 (EU NACE Rev. 2). To calculate the index for MIG aggregates, new definitions are applied with aim of harmonization with the EU statistical standards.

AI Intermediate goods: the KD BiH 2010 divisions and groups: 07– 09, 10.6, 10.9, 13.1 – 13.3, 16, 17, 20.1 – 20.3, 20.5, 20.6, 22 – 24, 25.5 – 25.7, 25.9, 26.1, 26.8, 27.1 – 27.4 and 27.9

AE Energy: the KD BiH 2010 divisions: 05, 06, 19 and 35 (exl. 35.3)

BB Capital goods: the KD BiH 2010 divisions and groups: 25.1 – 25.4, 26.2, 26.3, 26.5, 26.6, 28, 29, 30.1 – 30.4, 32.5 and 33

CD Consumer durables: the KD BiH 2010 divisions and groups: 26.4, 26.7, 27.5, 30.9, 31, 32.1 and 32.2

CN Consumer non-durables: the KD BiH 2010 divisions and groups: 10.1 – 10.5, 10.7, 10.8, 11, 12, 13.9, 14, 15, 18, 20.4, 21, 32.3, 32.4 and 32.9.

Indices series presentation

In accordance with the Eurostat's Recommendations, seasonal adjustment and working-day adjustment has been done by using the TRAMO-SEATS method in DEMETRA environment on the monthly series of original industrial production indices. Extending indices series by adding new monthly observations for each month could, because of the applied method characteristics, cause subsequent corrections of already published seasonally and working-day adjusted indices for several months backwards.

Seasonally adjusted indices

The term seasonally adjusted indices indicates that the data are adjusted for both seasonal and working-day effects. In line with the Eurostat's Recommendations, data that are compared with the data from the previous month (monthly comparison with Eurostat terminology and practices) are presented in a seasonally adjusted form of industrial production indices or their growth rates.

Working-day adjusted indices

The term working-day adjusted indices indicate that the data are adjusted only for working-day effects. In line with the Eurostat's Recommendations, data that are compared with data from the same period of the previous year (the annual comparison by Eurostat terminology and practices) are presented in a working-day adjusted form of industrial production indices or in their growth rates.

TRANSPORT AND COMMUNICATION

Data on railway transport of passengers and goods are collected by using the reporting method through Quarter report of Railway Transport (SA-ŽE/T).

Reporting units

Reporting units in railway transport are business entities classified in the Register of Business Entities under CA section H, group: 49.10 – Rail transport of passengers, interurban and 49.20 – Rail transport of goods.

Railway transport

Any movement of goods and/or passengers using a railway vehicle on a given railway network.

Unutrašnji željeznički prijevoz

Željeznički prijevoz između dva mjesta (mjesta utovara/ukrcaja i mjesta istovara/iskrcaja) smještenih u istoj zemlji.

Međunarodni željeznički prijevoz

Željeznički prijevoz između dva mjesta (mjesta utovara/ukrcaja i mjesta istovara/iskrcaja) u dvije različite zemlje.

Željeznički tranzit

Željeznički prijevoz kroz zemlju između dva mjesta (mjesta utovara/ukrcaja i mjesta istovara/iskrcaja) izvan te zemlje.

Željeznički putnik

Svaka osoba, isključujući članove osoblja voza, koja putuje željezničkim vozilom.

Željeznički putnički kilometar

Jedinica mjere koja predstavlja prijevoz jednog putnika željeznicom na udaljenosti od jednog kilometra.

Roba prevezena željeznicom

Bilo koja roba koja se prevozi željezničkim vozilom.

Željeznički tonski kilometar

Jedinica mjere robnog prijevoza koja predstavlja prijevoz jedne tone robe željeznicom na udaljenosti od jednog kilometra.

Podaci o aerodromskim uslugama dobiveni su iz istraživanja Tromjesečni izvještaj o aerodromskim uslugama (obrazac SA-AER/T).

Jedinice posmatranja

Jedinice posmatranja koje pružaju aerodromske usluge su poslovni subjekti registrirani prema KD BiH 2010 (NACE Rev. 2). u području H, u razredu 52.23 - Uslužne djelatnosti u vezi sa zračnim prijevozom. Podaci aerodroma/zračnih luka odnose se samo na usluge komercijalnih letova.

Definicije

Promet aviona/zrakoplova na aerodromima/u zračnim lukama obuhvata broj operacija slijetanja i polijetanja na posmatranim aerodromima/zračnim lukama domaćih i stranih aviona/zrakoplova. Odnosi se samo na usluge komercijalnih letova.

Pod pojmom prijevoz podrazumijeva se kretanje putnika ili tereta od jednog mjesta (mjesto ukrcaja/utovara) do drugog mjesta (mjesta iskrcaja/istovara) i predstavlja rad transportnih preduzeća/poduzeća.

Promet putnika na aerodromima/ zračnim lukama obuhvata broj putnika prispijelih na posmatrane aerodrome/zračne luke i otpremljene domaćim i stranim avionima/zrakoplovima. Obuhvaćeni su putnici i teret čija zračna putovanja počinju ili završavaju na aerodromu/ zračnoj luci koja izvještava. Isključeni su putnici u tranzitu.

Međunarodni prijevoz obuhvata prijevoz putnika između mjesta ukrcaja u našoj zemlji i mjesta iskrcaja u inozemstvu i obrnuto.

Promet tereta na aerodromima/u zračnim lukama obuhvata količinu tereta prispijelu na posmatrane aerodrome/ zračne luke i otpremljenu domaćim i stranim avionima/zrakoplovima. Odnosi se samo na robne i poštanske pošiljke, a isključuje prtljag putnika.

National railway transport

Railway transport between two places (a place of loading/embarkation and a place of unloading/ disembarkation) located in the same country.

International railway transport

Railway transport between two places (a place of loading/embarkation and a place of unloading/ disembarkation) in two different countries.

Rail transit

Railway transport through a country between two places (a place of loading/embarkation and a place of unloading/disembarkation) outside that country.

Rail passenger

Any person, excluding members of the train crew, who makes a journey by rail.

Rail passenger-kilometre

Unit of measure representing the transport of one rail passenger by rail over a distance of one kilometre.

Goods carried by rail

Any goods moved by rail vehicles.

Tonne-kilometre by rail

Unit of measure of goods transport which represents the transport of one tonne of goods by rail over a distance of one kilometre.

Data on transport at airports are collected by using the reporting method through the Quarterly Report on Transport in Airports (SA-AER/T).

Reporting units

Reporting units in transport at airports are business entities that are registered in the Section H of CA BiH 2010 (NACE Rev. 2) in the class 52.23 - Service activities incidental to air transportation. Data on airports refer only to commercial air transport services.

Definitions

Aircraft traffic in airports includes number of operations of landing and taking-off of domestic and foreign aircraft in observed airports. It refers only on services of commercial flights.

Considered as transport is movement of passenger or cargo from one place (loading place) to another place (unloading place) and representing the operation of transport enterprises.

Traffic of passengers in airports includes number of passengers' arrivals and departures by domestic and foreign aircraft in observed airports. It includes passengers and freight whose air journey begins or finishes at the reporting airport. Passengers in transit are excluded.

International transport is conveying of passengers between the place of embarkment in our country and the place of disembarkment abroad, or the other way round.

Freight traffic in airports includes quantity of freight arrived and departed by domestic and foreign aircraft in observed airports. It refers only to shipments of goods and mail, while passengers' luggage is excluded.

Međunarodni prijevoz obuhvata prijevoz robe između mjesta utovara u našoj zemlji i mjesta istovara u inozemstvu i obrnuto.

Podaci o poštanskim i kurirskim uslugama dobiveni su iz istraživanja: Tromjesečni izvještaj o poštanskim i kurirskim uslugama (obrazac SA-POS/T).

Jedinice posmatranja

Jedinice posmatranja u poštanskom saobraćaju su poslovni subjekti registrirani prema KD BiH 2010 (NACE Rev. 2): u području H, u razredima 53.10 – Djelatnost pružanja univerzalnih poštanskih usluga i 53.20 – Djelatnost pružanja ostalih poštanskih i kurirskih usluga.

Pismonosne, paketne i kurirske pošiljke obuhvaćaju broj pismonosnih pošiljaka prispijelih u unutrašnjem prometu i prispijelih i otpremljenih u međunarodnom prometu.

Pismonosna pošiljka jest vrsta pošiljke u poštanskom prometu u koju ubrajamo obična pisma, dopisnice, tiskovine, preporučene pismonosne pošiljke i pisma s označenom vrijednošću.

Kurirska usluga jest posebna poštanska usluga koja korisnicima omogućuje najbrži prijenos pismonosnih i paketnih pošiljaka.

Podaci o telekomunikacijskim uslugama dobiveni su iz istraživanja: Tromjesečni izvještaj o telekomunikacijama (obrazac TEKOM/T).

Jedinice posmatranja su poslovni subjekti registrirani prema KD BiH 2010 (NACE Rev. 2) u oblasti telekomunikacija u području J, u razredima 61.10. – Djelatnosti žičane telekomunikacije, 61.20 – Djelatnosti bežične telekomunikacije i 61.90 – Ostale telekomunikacijske djelatnosti.

Telekomunikacijska usluga jest usluga prijenosa, slanje ili primanje znakova, signala, pisanog teksta, slika, govora i zvukova ili priopćenja bilo koje prirode koja se pruža žičanim, svjetlosnim, bežičnim ili drugim elektromagnetskim sistemom uključujući omogućavanje upotrebe tih sistema kao cjeline ili djelomično davanjem u najam, prodajom ili na drugi način.

Nepokretna mreža jest telekomunikacijska mreža kod koje je međusobna povezanost svih elemenata ostvarena žičano.

Pokretna mreža jest telekomunikacijska mreža kod koje je međusobna povezanost nekih elemenata ostvarena bežično te se time omogućuje uspostavljanje veza i u uvjetima fizičkoga kretanja korisnika usluga te mreže.

Podaci o mobilnim telefonskim razgovorima u minutama uključuju post-paid i pre-paid korisnike.

SMS poruke (Short Message Service) jesu kratke tekstualne poruke. U ukupan broj SMS poruka uključeni su pre-paid i post-paid korisnici.

VANJSKA TRGOVINA

Izvori i metode prikupljanja podataka

Osnovni/temeljni izvor podataka za statistiku vanjske trgovine FBiH je Jedinствена carinska isprava (JCI) koju deklarant (poslovni subjekt ili druga ovlaštena osoba, npr špediter) podnosi carinarnici prilikom carinjenja robe. Za prikupljanje i kontrolu ispravnosti carinskih deklaracija odgovorna je Uprava za indirektno/neizravno oporezivanje BiH (UIO), koja propisuje oblik, sadržaj, način ispunjavanja i podnošenja isprava u carinskom

International transport is conveying of goods between the place of embarkment in our country and the place of disembarkment abroad, or the other way round.

Data on postal and courier services are collected by using the reporting method through the Quarterly Report on Postal Traffic (SA-POS/T).

Reporting units

Reporting units in postal services relate to the activities of legal entities in Section H of CA BiH 2010 (NACE Rev. 2), in classes 53.10 - Postal activities under universal service obligation and 53.20 - Other postal and courier activities.

Letter, parcel and courier services include the number of letters arrived in domestic traffic, as well as those arrived and sent in international traffic.

Postal letter is a type of item in the postal traffic, which includes letters, postcards, blanks, registered mail and insured letters.

Courier service is a special postal service providing to users the fastest transfer of letters and parcels.

Data on telecommunication services are collected by using the reporting method through the Quarterly Report on Telecommunication Services (TEKOM/T).

Reporting units in telecommunication services relate to the activities of legal entities in Section J, classes 61.10 - Wired telecommunications activities, 61.20 - Wireless telecommunications activities and 61.90 - Other telecommunications activities.

Telecommunication service is a service of transfer, transmission or reception of signs, written text, pictures, speech, sounds or releasing of any kind rendered through wire, light, wireless or other electromagnetic systems, including the possibility of using those systems either as a whole or in part, through renting, sale or some other way.

Immobile network is telecommunication network in which all elements are connected by using wires.

Mobile network is a telecommunication network in which some elements are not connected by using wires. In that way, a connection is possible even when users are physically moving.

Data on mobile calls in the minutes include post-paid and pre-paid users.

SMS messages (Short Message Service) are short text message. The total number of SMS messages included pre-paid and post-paid users.

FOREIGN TRADE

Sources and methods of data collection

The main source of data for the statistics on exports and imports is Single Administrative Document (SAD). The BiH Indirect Taxation Agency is responsible for collection and control of the validity of SAD, and it also determines the form, the content, the way of filling in, and the way of submitting of SAD. Federal Office of Statistics receives from the BiH Agency for statistics original customs database, originated and reviewed from the Indirect Taxation Agency and

postupku. Federalni zavod za statistiku preuzima od Agencije za statistiku BiH, originalnu carinsku bazu podataka UIO u obliku slogova na magnetnom mediju i dalje ih statistički obrađuje i publicira.

Obuhvat podataka i jedinica posmatranja

U statistici vanjske trgovine Federacije BiH koristi se proširena definicija Specijalnog sistema trgovine prema kojoj se uključuju redovan izvoz i uvoz, unutarnja i vanjska obrada, te robe koje ulaze ili napuštaju slobodne industrijske zone. Jedinica posmatranja statističkog istraživanja robnog prometa s inostranstvom/inozemstvom je svaka robna isporuka koja se obavlja u okviru izvoza i uvoza robe, koja je homogena s gledišta vrste proizvoda, zemlje porijekla odnosno namjene, načina plaćanja i momenta prelaska granice. Isključuje se trgovina uslugama.

Klasifikacije i nomenklature

U statistici vanjske trgovine FBiH primijenjuje se Carinska tarifa BiH (CT BiH) koja je usklađena sa Kombiniranim nomenklaturom (CN) Evropske unije i Harmoniziranim sistemom/sustavom (HS) Svjetske carinske organizacije (WCO). Vanjskotrgovinske transakcije za svaki pojedinačni proizvod prate se na nivou/razini tarifne oznake od deset cifara. CT BiH je povezana sa Standardnom međunarodnom trgovinskom klasifikacijom UN (SITC, Rev. 3)1) i sa Klasifikacijom djelatnosti BiH (KD) koja je usklađena sa statističkom klasifikacijom ekonomskih aktivnosti EU (NACE, Rev. 1.1.)2). CT BiH podliježe godišnjoj reviziji u cilju usklađivanja sa izmjenama CN-a.

Konverzija valute

Podaci o izvozu i uvozu izraženi su vrijednosno u konvertibilnim markama. Vrijednosti izražene u drugim valutama preračunavaju se u konvertibilne marke primjenom tekućih dnevnih kurseva / tečajeva koji vrijede na dan carinjenja, a utvrđuje ih Centralna banka BiH. Sve su vrijednosti obračunate na osnovi pariteta franko BiH granica: FOB cijene za izvoz i CIF cijene za uvoz.

- 1) Standard International Trade Classification (SITC) Rev. 3
- 2) Statistical Classification of Economic Activities in the European Community (NACE Rev. 1.1.)

UNUTRAŠNJA/UNUTARNJA TRGOVINA

Izvori i metode prikupljanja podataka

Podaci o prometu u distributivnoj trgovini prema glavnoj (pretežnoj) djelatnosti dobiveni su iz statističkog istraživanja Tromjesečni izvještaj distributivne trgovine za pravne osobe (obrazac K KPS TRG02).

Istraživanje se provodi na temelju Zakona o statistici u Federaciji BiH ("Sl. Novine FBiH" br. 63/03 i 9/09).

Metodologija istraživanja se temelji na Uredbi Vijeća EZ-a o kratkoročnim poslovnim statistikama br.1165/98 (aneks D), 1158/05, 1503/06 i 1893/06.

Obuhvat

Jedinice posmatranja/promatranja su poslovni subjekti (pravne osobe/lica) koji su prema glavnoj djelatnosti registrovani/registirani u području G – Trgovina na veliko i na malo; popravak motornih vozila i motocikala (KD BiH 2010). Obuhvaćeni su i poslovni subjekti koji su prema glavnoj razvrstani u druge djelatnosti ali se bave i distributivnom trgovinom (specijalna lista jedinica po vrsti djelatnosti).

Obrtnici nisu obuhvaćeni ovim istraživanjem.

Istraživanje se provodi na bazi uzorka koji je izabran iz ažuriranog

performs further data processing and dissemination.

Coverage and Observation unit

The Special Trade System (Relaxed definition) is used in Federation of Bosnia and Herzegovina. Regular exports and imports, inward processing, outward processing and the goods flow in free industrial zones are included in the External Trade Statistics. Observation unit of statistical survey on trade in goods with the rest of the world is every exports / imports transportation of goods, homogenous in terms of production type, country of origin and/or destination, mode of payment and border-crossing time. Trade in services is excluded.

Classification and Nomenclatures

The Customs Tariff of BiH (CT) is used in External Trade Statistics. The tariff is in line with the EU Combined Nomenclature (CN) and with the Harmonized Commodity Description and Coding System (HS), which is managed by the World Customs Organization (WCO). External trade statistics present trade flows on each single product (the ten-digit subheading level of the CT). CT is linked to the international trade classification of the UN (SITC, Rev.3)1), and to the BiH Classification of Activity, which is in line with EU classification of economic activities (NACE Rev. 1.1.)2). The BiH Customs Tariff is revised every year to follow the updates of CN.

Validation

The value of exports and imports are expressed in convertible marks. The value expressed in other currency is converted into convertible marks by current daily exchange rate list valid on the day of custom learance. Exchange rate list is established by Central bank of Bosnia and Herzegovina.. All values are calculated according to free BiH border parity, i.e. exports based on FOB parity, and imports based on CIF parity.

- 1) Standard International Trade Classification (SITC) Rev. 3
- 2) Statistical Classification of Economic Activities in the European Community (NACE Rev. 1.1.)

DOMESTIC TRADE

Source and methods of data collection

Data on realized turnover in the activities of distributive trade by main (prevailing) activity are collected from the Quarterly Report on Distributive Trade (K KPS TRG02 questionnaire).

This survey is conducted on the bases of Law on Statistical Survey in the FB&H ("Official Gazette FB&H No." 63/03 and 9/09).

Methodology for this survey is based on Council Regulation Concerning Short Term Statistics No. 1165/98 (Annex D), 1158/05., 1503/06.and 1893/06.

Coverage

Observation units are business enterprises (legal entities) registered in the section G – Wholesale and retail trade; repair of motor vehicles and motorcycles as a main activity (KD BiH 2010) as well as business enterprises by main activity registered in other activities, but perform distributive trade activities(special list of kind of activity units).

The entrepreneurs are excluded.

Survey has been carried out on the sample made on the basis of updated Statistical Business Register of Federal institute for statistics.

Statističkog poslovnog registra Federalnog zavoda za statistiku. Uzorkom su obuhvaćeni svi veliki poslovni subjekti, dok su srednji i mali izabrani metodom slučajnog stratificiranog uzorka. Na osnovu/temelju rezultata dobivenih uzorkom ocjenjuje se cijeli skup.

Prezentacija indeksa

Rezultati se objavljuju u obliku prilagođenih i neprilagođenih nominalnih indeksa, što znači da nije isključen utjecaj promjena cijena.

Podaci koji se porede sa podacima od prethodnog tromjesečja, prezentiraju se u obliku desezoniranih indeksa. U obliku kalendarski prilagođenih indeksa se prezentiraju podaci koji se porede s podacima istog tromjesečja prethodne godine. Od 1. kvartala 2018. godine, referentna baza za izračunavanje indeksa je 2015. godina.

Radi održavanja dosljednosti i kontinuiteta s prethodno objavljenim podacima, indeksi ukupnog prometa se i dalje iskazuju u izvornom, neprilagođenom obliku ali se posebno ne komentiraju.

Sezonsko i kalendarsko prilagođavanje provedeno je metodom TRAMO/SEATS korištenjem J Demetra + softvera (verzija 2.2.0) na serijama tromjesečnih podataka od prvog tromjesečja 2006. godine.

Dodavanjem novih tromjesečnih podataka u seriji može doći do promjene desezoniranih i kalendarski prilagođenih indeksa za prethodna razdoblja.

Trgovina na malo

Izvori i metode prikupljanja podataka

Podaci o ostvarenom prometu u trgovini na malo dobiveni su iz istraživanja Mjesečni izvještaj trgovine na malo (obrazac M KPS TRG 01).

Istraživanje se provodi na osnovu/temelju Zakona o statistici u Federaciji BiH („Sl. Novine FBiH“ br.63/03 i 9/09).

Metodologija istraživanja se temelji na Uredbi Vijeća EZ-a o kratkoročnim poslovnim statistikama br. 1165/98 (aneks C), 1158/05., 1503/06. i 1893/06

Obuhvat

Jedinice posmatranja/promatranja su poslovni subjekti (pravne osobe/lica) koji su prema glavnoj (pretežnoj) djelatnosti registrovani/ registrirani u trgovini na malo (područje G, oblast/odjeljak 47 KD BiH 2010). Obuhvaćeni su i izabrani poslovni subjekti koji su prema glavnoj djelatnosti razvrstani u druge djelatnosti, ali obavljaju i djelatnost trgovine na malo (specijalna lista).

Obrtnici nisu obuhvaćeni ovim istraživanjem.

Statističko istraživanje se provodi na bazi uzorka koji je izabran iz Statističkog poslovnog registra Federalnog zavoda za statistiku.

Uzorkom su obuhvaćeni svi veliki i srednji poslovni subjekti (čiji je godišnji promet 2.miliona/milijuna KM i više), a ostali poslovni subjekti su izabrani metodom slučajnog stratificiranog uzorka.

Na osnovu/temelju rezultata dobivenih uzorkom ocjenjuje se cijeli skup.

Prezentacija indeksa

Rezultati se objavljuju u obliku nominalnih i realnih indeksa. Nominalni indeksi prikazuju kretanje prometa u tekućim cijenama, a realni indeksi pokazuju kretanje prometa u stalnim cijenama. Realni indeksi dobiveni su deflacioniranjem nominalnih vrijednosti prometa prilagođenim indeksom potrošačkih cijena. Od januara 2018. godine, referentni period za Indeks potrošačkih cijena je 2015=100.

The sample covers all large entities, while micro-sized and small enterprises are selected by the random stratified sample method.

The evaluation of the whole group is based on the results obtained through samples.

Presentation of indices

Results are shown in the form adjusted and non-adjusted nominal (value indices) indices, where no price-change impact is included.

Data that are compared to those from the previous quarter are presented in the seasonally adjusted index form. Data that are compared to the same quarter of previous year are presented in a form of working-day adjusted indices. Since 1st Quarter 2018, reference base year for index calculation is 2015.

In order to sustain the consistency and continuity with previously released data, indices continue to be presented as gross, unadjusted indices, but they are not commented in particular.

The seasonal (SA) and working day adjustment (WDA) are conducted using TRAMO/SEATS method in J Demetra + tool (version 2.2.0) data series starting from 1st quarter 2006.

Extension of index series, by adding of new quarterly observations in time series could cause subsequent correction for previous periods.

Retail trade

Source and method of data collection

Data on retail trade turnover are obtained by the Monthly Retail Trade Report (M KPS TRG 01 questionnaire).

This survey is conducted on the bases of Law on Statistical Survey in the Federation of B&H ("Official Gazette FB&H" No. 63/03 and 9/09).

Methodology for this survey is based on Council Regulation Concerning Short Term Statistics No. 1165/98 (Annex C), 1158/05., 1503/06. and 1893/06.

Coverage

Observation units are business enterprises (legal entities) by their main (prevailing) activity registered in the retailing trade (section G, division 47 of the KD BiH 2010) as well as selected business enterprises by their main activity registered in other activities, but perform retail trade activities (special list).

The entrepreneurs are excluded.

The survey is carried out on the sample base made on the basis of Statistical Business Register of Federal Institute for statistics.

The sample covers all large and medium-sized business entities (with yearly turnover 2.millions or higher), while micro-sized and small enterprises are selected by the random stratified sample method.

The evaluation of the whole group is based on the results obtained through samples.

Presentation of indices

Results are shown in the form of nominal (value indices) and real (volume indices) indices. Value indices show turnover movements in current prices and volume indices show turnover movements in constant prices. Volume indices are calculated by deflating turnover by modified consumer price indices. From January 2018, the reference period for the Consumer Price Index is 2015 = 100.

Tzv. mjesečne stope promjena prezentiraju se u desezoniranom obliku indeksa, a tzv. godišnje stope promjena se prezentiraju u kalendarski prilagođenom obliku indeksa.

Radi održavanja dosljednosti i kontinuiteta s prethodno objavljenim podacima, indeksi se i dalje iskazuju i u obliku izvornih, neprilagođenih indeksa, ali se posebno ne komentiraju.

Sezonsko i kalendarsko prilagodavanje vrši se u softveru J Demetra + (verzija 2.2.0) metodom TRAMO SEATS na seriji mjesečnih podataka od januara 2011.godine. Dodavanjem novih mjesečnih podataka u seriji može doći do promjene desezoniranih i kalendarski prilagođenih indeksa za prethodna razdoblja, tako da se podaci iz ovog Biltena mogu razlikovati od prvih rezultata koji su objavljeni ranije.

Definicije

Promet je ukupan fakturisani/fakturirani iznos koje poslovni subjekt, izvještajna jedinica, obračuna za prodane robe ili pružene usluge tokom referentnog perioda trećim licima što odgovara njihovoj tržišnoj vrijednosti. Promet ne uključuje Porez na dodanu vrijednost (PDV).

Indeksi prometa iskazuju se na dva načina:

Za ukupan promet koji ostvaruju svi poslovni subjekti kojima je trgovina na malo glavna djelatnost (prema KD BiH 2010 registrovani/registirani u oblast 47).

Za promet od trgovine na malo koji iskazuju svi poslovni subjekti koji obavljaju djelatnost trgovine na malo, bez obzira na glavnu djelatnost

Podaci o prometu ostalih uslužnih djelatnosti dobiveni su iz statističkog istraživanja Tromjesečni izvještaj uslužnih djelatnosti (obrazac K KPS USL 01), koje se provodi od 2015. godine.

Istraživanje se provodi na osnovu/temelju Zakona o statistici u Federaciji BiH ("Sl. Novine FBiH" br. 63/03 i 9/09).

Metodologija istraživanja se temelji na Uredbi Vijeća EZ-a o kratkoročnim poslovnim statistikama br.1165/98 (aneks D), 1158/05, 1503/06 i 1893/06.

Obuhvat

Jedinice posmatranja/promatranja su poslovni subjekti (pravne osobe/lica) koji su prema glavnoj (pretežnoj) djelatnosti prema KD BiH 2010 registrovani/registirani u oblasti H53 – Poštanske i kurirske djelatnosti i području: J – Informacije i komunikacije, M – Stručne, naučne i tehničke djelatnosti (isključujući granu 70.1 i oblasti 72 i 75) i N – Administrativne i pomoćne usluge djelatnosti (isključujući oblast 77 i grane 81.1 i 81.3).

Obrtnici nisu obuhvaćeni ovim istraživanjem.

Istraživanje se provodi na bazi uzorka koji je izabran iz Statističkog poslovnog registra Federalnog zavoda za statistiku.

Uzorkom su obuhvaćeni svi veliki poslovni subjekti, dok su srednji i mali izabrani metodom slučajnog stratificiranog uzorka.

Na osnovu/temelju rezultata dobivenih uzorkom ocjenjuje se cijeli skup.

So called month-on-month comparison are presented in seasonally adjusted index form, and so called year-on-year comparison are presented in working-day adjusted index form.

In order to sustain the consistency and continuity with previously released data, indices continue to be presented as gross, unadjusted indices, but they are not commented in particular.

The seasonal adjustment (SA) and working day adjustment (WDA) are conducted using J Demetra + software (version 2.2.0) by using TRAMO SEATS method on data series starting from January 2011. Extension of index series, by adding of new monthly observations for each month could cause subsequent correction for previous periods. Data from this release may differ from previously published bulletin.

Definitions

Turnover is invoiced total value that enterprise, reporting unit, calculates for all sold goods and provided services during reference period to third parties. Turnover does not include Value added taxes (VAT).

Indices on the retail trade turnover are presented in two ways:

For the total turnover generated by all business entities with the retail trade as main activity (according to KD BiH 2010 classified in division 47).

For the retail trade turnover expressed by all business entities engaged in his activity, irrespective of their registered main activity

Data on realized turnover in the other activities are collected from the Quarterly Report on Other Services (K KPS USL 01 questionnaire). Survey is conducted since 2015.

This survey is conducted on the bases of Law on Statistical Survey in the F B&H ("Official Gazette FB&H No." 63/03 and 9/09).

Methodology for this survey is based on Council Regulation Concerning Short Term Statistics No. 1165/98 (Annex D), 1158/05., 1503/06. and 1893/06.

Coverage

Observation units are business enterprises (legal entities) by main (prevailing) activity according to KD BiH 2010 registered in the division H53 – Postal and courier activities and section: J- Information and communication; M-Professional, scientific and technical activities (excluding group 70.1 and divisions 72 and 75) and N – Administrative and support service activities (excluding division 77 and branches 81.1 and 81.3).

The entrepreneurs are excluded.

Survey has been carried out on the sample made on the basis of Statistical Business Register of Federal institute for statistics.

The sample covers all large entities, while micro-sized and small enterprises are selected by the random stratified sample method.

The evaluation of the whole group is based on the results obtained through samples.

Prezentacija indeksa

Rezultati se objavljuju u obliku prilagođenih i neprilagođenih nominalnih indeksa, što znači da nije isključen utjecaj promjena cijena.

Podaci tekućeg tromjesečja u odnosu na podatke iz prethodnog tromjesečja, prezentiraju se u obliku desezoniranih indeksa. U obliku kalendarski prilagođenih indeksa se prezentiraju podaci koji se porede sa podacima istog tromjesečja prethodne godine.

Radi održavanja dosljednosti i kontinuiteta s prethodno objavljenim podacima, indeksi ukupnog prometa se i dalje iskazuju u izvornom, neprilagođenom obliku ali se posebno ne komentiraju.

Sezonsko i kalendarsko prilagođavanje provedeno je metodom TRAMO/SEATS korištenjem JDemetra+ softvera (verzija 2.2.0) na serijama tromjesečnih podataka počevši od prvog tromjesečja 2010. godine.

Dodavanjem novih tromjesečnih podataka u seriji može doći do promjene desezoniranih i kalendarski prilagođenih indeksa za prethodne periode/ razdoblja.

Definicije

Promet je ukupan fakturisani/fakturirani iznos koji poslovni subjekt obračuna za prodane robe ili pružene usluge tokom/tijekom referentnog perioda trećim licima što odgovara njihovoj tržišnoj vrijednosti. Promet ne uključuje Porez na dodanu vrijednost (PDV)

TURIZAM

Podaci o kapacitetima za smještaj, broju dolazaka i noćenja turista po vrstama objekata i prema zemlji prebivališta dobiveni su iz istraživanja Mjesečni izvještaj o turistima i noćenjima (obrazac TU-11).

Jedinice posmatranja su poslovni subjekti i njihovi dijelovi registrirani prema KD-u u području H - Ugostiteljstvo, tj. ugostiteljska i druga preduzeća koja pružaju usluge smještaja gostima.

Turist je svaka osoba koja u mjestu izvan svog prebivališta provede najmanje jednu noć u ugostiteljskom ili drugom objektu za smještaj gostiju, radi odmora ili rekreacije, zdravlja, studija, sporta, religije, porodice, poslova, javnih misija i skupova.

Domaći turist je svaka osoba sa prebivalištem u Bosni i Hercegovini koja u nekom mjestu u Bosni i Hercegovini, izvan mjesta svog prebivališta, provede najmanje jednu noć u ugostiteljskom ili drugom objektu za smještaj gostiju.

Stranim turistima smatraju se sve osobe koje u Bosni i Hercegovini nemaju stalno prebivalište, a provedu najmanje jednu noć u ugostiteljskom ili drugom objektu za smještaj gostiju.

Turistički smještajni objekat je svaka jedinica koja redovno (ili povremeno-sezonski) obezbjeđuje smještaj za noćenje turistima. Turistički smještaj se dijeli na: kolektivni i privatni turistički smještaj.

Soba je jedinica koju čini jedna soba ili skupina soba čineći nedjeljivu iznajmljivačku cjelinu u smještajnom objektu ili boravištu. Sobe mogu biti jednokrevetne, dvokrevetne ili višekrevetne zavisno da li su opremljene stalno za smještaj jedne, dvije ili više osoba. Ako se soba koristi za stalni boravak za više od godinu

Presentation of indices

Results are shown in the form adjusted and non-adjusted nominal (value indices) indices, where no price-change impact is included

Data that are compared to those from the previous quarter are presented in the seasonally adjusted index form. Data that are compared to the same quarter of previous year are presented in a form of working-day adjusted indices.

In order to sustain the consistency and continuity with previously released data, indices continue to be presented as gross, unadjusted indices, but they are not commented in particular

The seasonal (SA) and working day adjustment (WDA) are conducted using TRAMO/SEATS method in JDemetra+ tool (version 2.2.0) data series starting from 1st quarter 2010.

Extension of index series, by adding of new quarterly observations in time series could cause subsequent correction for previous periods.

Definitions

Turnover is a total value of all goods sold and services provided on the market in the observed period, irrespective of whether paid or not. Value added tax (VAT) is excluded.

TOURISM

Data on capacities, the number of tourist arrivals and tourist nights by type of accommodation and country of residence are collected through Monthly Report on Tourist Arrivals and Tourist nights (Form TU-11)

Report units are business entities and their parts registered according to the CA under section H - Hotels and restaurants and other enterprises engaged in providing accommodation services in tourism.

Tourist is every person who, outside his place of permanent residence, spends at least one night in a hotel or another accommodation facility for reasons of rest, recreation, health, study, sport, religion, family, business, public tasks or meeting.

Domestic tourist is a person with permanent residence in Bosnia and Herzegovina who spends at least one night in a hotel or some other accommodation facility outside their place of residence.

Foreign tourist is a person with permanent residence outside Bosnia and Herzegovina who temporarily resides in Bosnia and Herzegovina and who spends at least one night in a hotel or same other accommodation facility.

Tourist accommodation is any facility that regularly (or occasionally) provides overnight accommodation for tourists. Tourist accommodation has been divided into two main groups: collective accommodation establishments and private tourist accommodation.

A bedroom is a unit formed by one room or groups of rooms constituting an indivisible rental whole in an accommodation establishment or dwelling. Rooms may be single, double or multiple, depending on whether they are equipped permanently to sleep one,

dana, ne bi trebala biti uključena. Kabine, kolibe, kućice, drvene kolibe, bungalovi i vile tretiraju se kao sobe i apartmani tj. mogu seostaviti kao jedinice.

Broj ležaja u objektu ili boravištu je određen brojem osoba koje mogu prenoćiti u ležajima u objektu (boravištu), ignorišući bilo kakve dodatne ležaje koji bi se mogli namjestiti na zahtjev gosta. Termin ležaj se primjenjuje na jedan ležaj, dvostruki ležaj se računa kao dva ležaja. Ta jedinica služi za mjerenje kapaciteta bilo kojeg tipa smještaja.

Stalnim ležajima se smatraju ležaji koji se redovito spremaju za iznajmljivanje gostima.

Pomoćnim ležajima se smatraju ležaji koji se prema potrebi pripremaju za iznajmljivanje gostima za vrijeme sezone.

Prosječna dužina boravka se izračunava dijeljenjem broja noćenja sa brojem dolazaka turista.

Bruto iskorištenost ležaja u jednom mjesecu se dobija tako što se podijeli broj ukupnih noćenja sa brojem ležaja koji se nude i brojem dana u datom mjesecu za istu grupu objekata, množenjem koeficijenta sa 100 da bi se rezultat izrazio u procentu.

two or several people. If a room is used for permanent stay, for more than one year, it should not be included. Cabins, huts, cottages, wood huts, bungalows and villas can be treated as rooms and apartmans, which mean that can be left as a units.

Number of bed-places in an establishment or dwelling is determined by the number of persons who can stay overnight in beds set up in the establishments, ignoring any extra beds that may be set up by customer request.

The term bed-place applies to a single bed. A double bed is counted as two bed-places. This unit serves to measure the capacity of any type of accommodation.

Invariably bed-places are bed-places which are regularly prepared for guest rent.

Auxiliary bed-places are bed-places which, by the rule, serve for afretnoon gust rest as an extra bed-place accommodation capacities are completed during the season.

Average detention of foreign turist's stays are calculated by dividing number of overnights stays by the number of arrivals.

The gross occupancy rate of bed-places in one mount is obtained by dividing total overnight stays by the product of bed-places on offer and the number of days in the corresponding month for the same group of establishments, multiplying the quotient by 100 to express the result as a percentage.