



Bosna i Hercegovina
Federacija Bosne i Hercegovine
**Federalni zavod
za statistiku**
**Institute for
Statistics of FBiH**

ISSN 1840-1600

**MJESEČNI STATISTIČKI PREGLED
FEDERACIJE BOSNE I HERCEGOVINE**

**MONTHLY STATISTICAL REVIEW
OF THE FEDERATION OF BIH**



9

SEPTEMBAR
RUJAN
SEPTEMBER

GODINA/YEAR XXII

SARAJEVO, 2019.

**MJESEČNI STATISTIČKI PREGLED
FEDERACIJE BOSNE I HERCEGOVINE**

**MONTHLY STATISTICAL REVIEW
OF THE FEDERATION OF BIH**

9

SEPTEMBAR
RUJAN
SEPTEMBER

GODINA/YEAR XXII

SARAJEVO, 2019.

Izdaje i štampa/tiska: Federalni zavod za statistiku, Zelenih beretki 26, 71000 Sarajevo
Published and printed: Institute for Statistics of FBiH, Zelenih beretki 26, 71000 Sarajevo

Telefon/Phone/Fax: +387 33 22 61 51
Elektronska pošta/E-mail: fedstat@fzs.ba
Internetska stranica/Web site: <http://www.fzs.ba>

Odgovara: Doc. dr. Emir Kremić, direktor
Persons responsible: Assist. Prof. Dr. Emir Kremić, Director General

Urednički odbor:

Editorial:

Hajrudin Alić, Amer Korić, Nisveta Džebo, Amela Vesković, Sanja Ambrožić,
Zehra Kaba, Nidžara Zahiragić, Belmira Hadžiabdić, Sanela Čengić, Dijana Simanić

Molimo korisnike da pri korištenju podataka navedu izvor
Users are kindly requested to state the source

Štampano/Tiskano u 50 primjeraka
Printed in 50 copies

Obavjesti daje Odsjek za odnose s javnošću i biblioteka
Information is available at the Department of Public relations and Library

Telefon/Phone : + 387 33 20 64 52/lok 234
+ 387 33 40 70 19
Pretplata publikacija/Subscription : + 387 33 20 64 52/lok 235
+ 387 33 40 70 20

UVOD

„Mjesečni statistički pregled“ je sveobuhvatna publikacija u kojoj se prikazuju rezultati pojedinačnih statističkih istraživanja ili više istraživanja iz istog područja.

Podaci su rezultat statističkih istraživanja koje provodi Federalni zavod za statistiku prema Planu provođenja statističkih istraživanja od interesa za Federaciju BiH.

Pored podataka koji su rezultat redovnih/redovitih statističkih istraživanja Federalnog zavoda za statistiku publikuju se i podaci drugih institucija koje su uključene u statistički sistem/sustav Federacije BiH.

Podaci se prikazuju u godišnjim, kvartalnim i mjesečnim serijama a sistematizirani su po statističkim oblastima. Svaka oblast pored tabelarnog prikaza sadrži i metodološka objašnjenja u cilju pojašnjenja korisnicima na koji način je proizveden podatak, na osnovu kojih izvora i definicija.

Podaci koji se daju po određenim nivoima klasifikacije djelatnosti, iskazani su prema KD BiH 2010, koja sadržajno i strukturo u potpunosti odgovara EU Statističkoj klasifikaciji djelatnosti NACE Rev.2.

Mjesečni podaci za tekuću godinu su najčešće prethodni rezultati i podložni su korekcijama. Izvršene korekcije se obilježavaju zvjezdicom u onom broju „Mjesečnog statističkog pregleda“ u kojem je izvršena korekcija.

DIREKTOR
Doc. dr. Emir Kremić

PREFACE

"Monthly Statistical Review" is a comprehensive publication and give results of individual statistical surveys or several surveys in the same area.

Data are issued are obtained through statistical surveys conducted by the Institute for Statistics of Federation of BiH according to the Scheme of Statistical Survey of interest for the Federation of BiH.

Institute for Statistics of Federation B&H also publishes data of other institutions involved in the statistical system of the Federation of B&H.

Statistical data are presented in annual, quarterly and monthly series and are systemized by statistical fields. In addition to the table, each field contains notes on methodology in order to clarify to users on how the data is produced, on the basis of which sources and definitions.

Data presented by specific level of activity classification are given in accordance with the KD BIH 2010, which is in its content and structure fully harmonised with the Statistical Classification of Economic Activities NACE Rev. 2.

Monthly data for the current year are mostly the preliminary ones and are subject to corrections. The corrections made are designated by the star in the number of the "Monthly statistical review" where the correction has been made.

DIRECTOR GENERAL
Assist. Prof. Dr. Emir Kremić

SKRAĆENICE/KRATICE

d.n.	drugdje nespomenuto
CeFTA	Sporazum o slobodnoj trgovini srednjoevropskih/srednjoeuropskih zemalja
EFTA	Evropsko/Europsko udruženje za slobodnu trgovinu
EU	Evropska/Europska unija
GWh	gigavat-sat
ha	hektar
hilj.	hiljadu
hl	hektolitar
kg	kilogram
KM	konvertibilna marka
km	kilometar
km ²	kvadratni kilometar
kom.	komad
kut.	kutija
KV	kvalificirani (radnik)
KVG	Klasifikacija vrsta građevina
kW	kilovat
l	litra
m	metar
m ²	kvadratni metar
m ³	kubni/kubični metar
mil.	milijon
MWh	megavatsat
NKV	nekvalificirani (radnik)
NSS	niža stručna sprema
PKV	polukvalificirani (radnik)
KD	Klasifikacija djelatnosti
SMTK	Standardna međunarodna trgovinska klasifikacija
SSS	srednja stručna sprema
t	tona
tis.	tisuća
USD	američki dolar
VKV	visokokvalificirani (radnik)
VSS	visoka stručna sprema
VŠS	viša stručna sprema

ABBREVIATIONS

CEFTA	Central European Free Trade Agreement
CTC	Classification of types of construction
EFTA	European Free Trade Association
EU	European Union
GWh	gigawatt-hour
ha	hectare
hl	hectolitre
kg	kilogram
KM	Convertible marks
km	kilometer
km ²	square kilometer
kW	kilowatt
l	litre
m	meter
m ²	square meter
m ³	cubic meter
000	thousand
000.000	million
Mfr.	manufacture
MWh	megawatt hour
n.e.c.	not elsewhere classified
p/st	number of items (pieces/sticks)
CA	Standard Classification of Economic Activities
SITC	Standard International Trade Classification
t	tons
USD	American dollar

ZNAKOVI

-	nema pojave
...	ne raspolaže se podatkom
0	podatak je manji od 0,5 upotrijebljene jedinice mjere
∅	prosjek
1)	oznaka za napomenu
*	ispravljen podatak

SYMBOLS

-	no occurrence
...	data not available
0	value is less than 0,5 of the unit of measure used
∅	average
1)	footnote
*	corrected data

SADRŽAJ
CONTENTS

PREDGOVOR <i>PREFACE</i>	3
SKRAĆENICE/KRATICE I ZNAKOVI <i>ABBREVIATIONS AND SYMBOLS</i>	4
OSNOVNI POKAZATELJI EKONOMSKIH KRETANJA <i>MAYOR INDICATORS OF ECONOMIC TRENDS</i>	7
PRIRODNO KRETANJE STANOVNIŠTVA I BRAKOVI <i>NATURAL CHANGES OF POPULATION AND MARRIAGES</i>	8
ZAPOSLENOST, NEZAPOSLENOST I PLAĆE <i>EMPLOYMENT, UNEMPLOYMENT AND PAY</i>	11
CIJENE <i>PRICES</i>	26
POLJOPRIVREDA, ŠUMARSTVO I RIBOLOV <i>AGRICULTURE, FORESTRY AND FISHING</i>	45
INDUSTRIJA <i>INDUSTRY</i>	47
PRIJEVOZ I KOMUNIKACIJE <i>TRANSPORT AND COMMUNICATION</i>	60
VANJSKA TRGOVINA <i>FOREIGN TRADE</i>	62
UNUTRAŠNJA/UNUTARNJA TRGOVINA <i>DOMESTIC TRADE</i>	80
TURIZAM <i>TOURISM</i>	86
KOMENTARI <i>COMMENTARIES</i>	89
METODOLOŠKA OBJAŠNENJA <i>NOTES ON METHODOLOGY</i>	96

1.1 OSNOVNI POKAZATELJI EKONOMSKIH KRETANJA

MAJOR INDICATORS OF ECONOMIC TRENDS

	2016 ¹⁾ 2015	2017 ¹⁾ 2016	2018 2017	VII 2019 ²⁾ VII 2018	VII 2019 ³⁾ VI 2019	
Indeksi obima industrijske proizvodnje	102,6	103,8	100,8	97,5	99,8	<i>Indices of industrial production</i>
	2016 2015	Q 2017 Q 2016	Q 2018 Q 2017	VII 2019 VI 2019	VIII 2019 VII 2019	
Indeksi cijena proizvođača industrijskih proizvoda na domaćem tržištu	97,8	101,5	101,9	99,8	100,0	<i>Producer price indices of industrial products on domestic market</i>
Indeksi potrošačkih cijena	98,9	101,7	101,6	99,4	99,8	<i>Consumer price indices</i>
	2016	2017	2018	VI 2019	VII 2019	
Broj zaposlenih	457.974	505.201 ⁴⁾	519.800	533.480	533.391	<i>Number of employed persons</i>
Broj nezaposlenih	377.854	357.971	335.610	308.443	310.185	<i>Number of unemployed persons</i>
Prosječna neto plaća, u KM	839	860	889	911	940	<i>Average net wage, in KM</i>
Prosječna bruto plaća, u KM	1.283	1.318	1.365	1.400	1.447	<i>Average gross wage, in KM</i>
	2016	2017	2018	VI 2019	VII 2019	
Noćenja turista - ukupno	1.613.567	1.860.346	2.088.946	257.849	335.081	<i>Tourist nights - total</i>
domaći turisti	345.654	363.843	408.667	53.421	47.328	<i>Domestic tourist</i>
strani turisti	1.267.913	1.496.503	1.680.279	204.428	287.753	<i>Foreign tourist</i>
Izvoz - ukupno, 000 KM	6.259.782	7.254.541	7.911.910	668.446	643.811	<i>Total exports, 000 KM</i>
Izvoz - preračunato u 000 EUR	3.200.576	3.709.188	4.045.296	341.771	329.175	<i>Export - converted into 000 EUR</i>
Uvoz - ukupno 000 KM	10.925.411	12.435.049	13.266.591	1.136.140	1.244.971	<i>Total imports, 000 KM</i>
Uvoz - preračunato u 000 EUR	5.586.074	6.357.940	6.783.100	580.899	636.544	<i>Import - converted into 000 EUR</i>
Pokrivenost uvoza izvozom (%)	57,3	58,3	59,6	58,8	51,7	<i>Exports/Imports ration (%)</i>
Bruto domaći proizvod u tekućim cijenama, hilj./tis KM	19.540.120	20.539.696	21.945.615 ⁵⁾			<i>Gross domestic product at current prices, 000 KM</i>
Bruto domaći proizvod po stanovniku, KM	8.857	9.331	9.992 ⁵⁾			<i>Gross domestic product per capita, KM</i>
Bruto domaći proizvod, godišnje stope realnog rasta, %	2,9	3,2	3,6 ⁵⁾			<i>Gross domestic product, annual real growth rates, %</i>
Ostvarene investicije, hilj./tis. KM	2.875.950	3.292.112	3.386.681 ⁵⁾			<i>Gross fixed capital formation, 000 KM</i>

¹⁾ Izvorni indeks obima industrijske proizvodnje/*Gross indices of industrial production*

²⁾ Kalendarski prilagođeni indeks obima industrijske proizvodnje/*Working-day adjusted indices of industrial production*

³⁾ Desezonirani indeks obima industrijske proizvodnje/*Seasonally adjusted indices of industrial production*

⁴⁾ Od januara 2018. godine podaci o zaposlenima se preuzimaju od Porezne uprave Federacije BiH. Podaci su preuzeti retroaktivno i za 2017. godinu.

Time je prekinuta dosadašnja serija podataka za ranije godine.

From January 2018. data on employees are taken over from the Tax Administration of the Federation of BiH. The data was taken retroactively and for 2017.

This was terminated by the previous data series for the previous years.

⁵⁾ Prvi rezultati/*First results*

PRIRODNO KRETANJE STANOVNIŠTVA I BRAKOVI

NATURAL CHANGES OF POPULATION AND MARRIAGES

2.1 PRIRODNO KRETANJE STANOVNIŠTVA I BRAKOVI PO MJESTU UOBIČAJENOG STANOVANJA (juli/srpanj 2019. godine - prvi rezultati)

NATURAL CHANGES OF POPULATION AND MARRIAGES ACCORDING TO USUAL PLACE OF RESIDENCE (July 2019 - first results)

KANTON CANTON	Rođeni Births			Umrli Deaths	Brakovi Marital statistics	
	ukupno Total	živorođeni Live births	mrtvorodeni Stillbirths		zaključeni Marriages	razvedeni Divorces
FEDERACIJA BIH FEDERATION OF BIH	1.599	1.592	7	1.724	1.223	102
Unsko-sanski	145	145	-	174	236	24
Kanton Posavski	12	12	-	52	11	2
Tuzlanski	297	297	-	346	251	19
Zeničko- dobojski	308	307	1	300	214	25
Bosansko- podrinjski	19	19	-	27	11	2
Srednjobosanski	131	129	2	182	118	10
Hercegovačko-neretvanski	143	141	2	180	112	11
Zapadnohercegovački	68	68	-	72	36	2
Kanton Sarajevo	447	445	2	314	214	6
Kanton 10	29	29	-	77	20	1

2.2 PRIRODNO KRETANJE STANOVNIŠTVA I BRAKOVI PO MJESECIMA

NATURAL CHANGES OF POPULATION AND MARRIAGES BY MONTHS

Mjesec Month	Živorodeni Livebirths	Umrli Deaths	Prirodni priraštaj Natural increase	Umrli dojenčad Infant deaths	Zaključeni brakovi Marriages	Razvedeni brakovi Divorces	Vitalni indeks Vital index
2018							
VIII	1.836	1.769	67	18	1.884	102	104
IX	1.656	1.702	-46	14	1.302	112	97
X	1.789	1.765	24	8	1.055	125	101
XI	1.557	1.672	-115	9	806	141	93
XII	1.565	1.827	-262	11	1.171	118	86
2019							
I	1.232	1.712	-480	7	555	81	72
II	1.298	1.948	-650	9	570	121	67
III	1.371	1.833	-462	12	724	109	75
IV	1.394	1.850	-456	17	1.267	131	75
V	1.489	1.811	-322	15	658	130	82
VI	1.320	1.707	-387	14	975	109	77
VII	1.592	1.724	-132	21	1.223	102	92

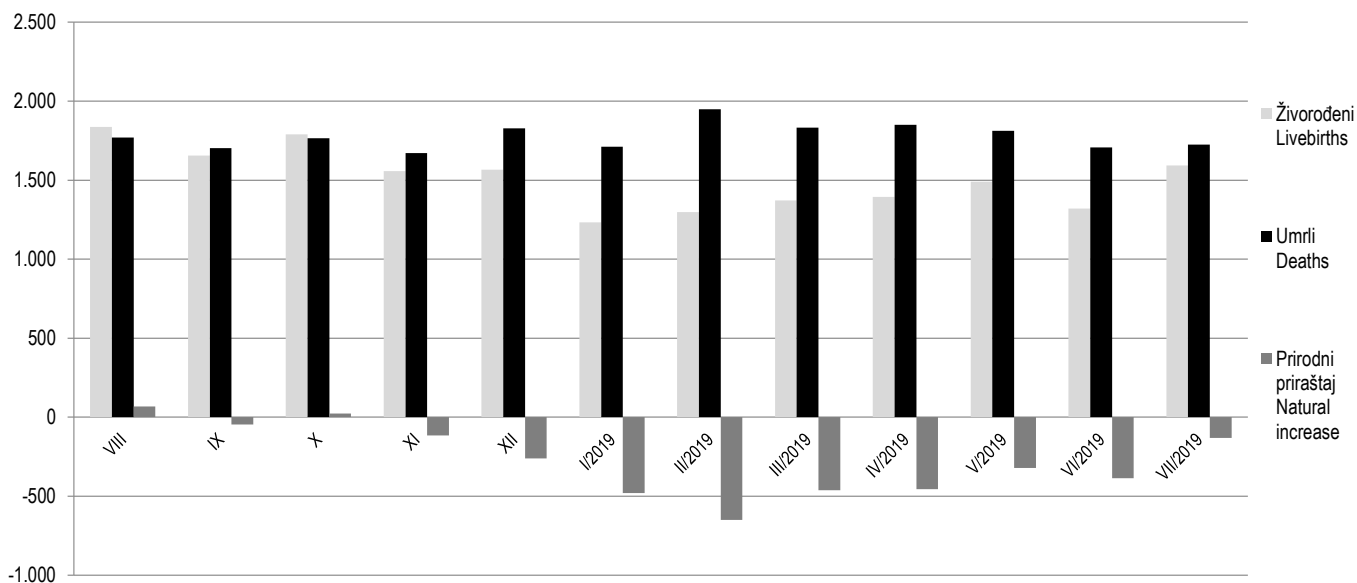
2.3 PRIRODNO KRETANJE STANOVNIŠTVA I BRAKOVI PO KANTONIMA, (juli/srpanj 2019. godine - prvi rezultati)

NATURAL CHANGES OF POPULATION AND MARRIAGES BY CANTONS, (July 2019- first results)

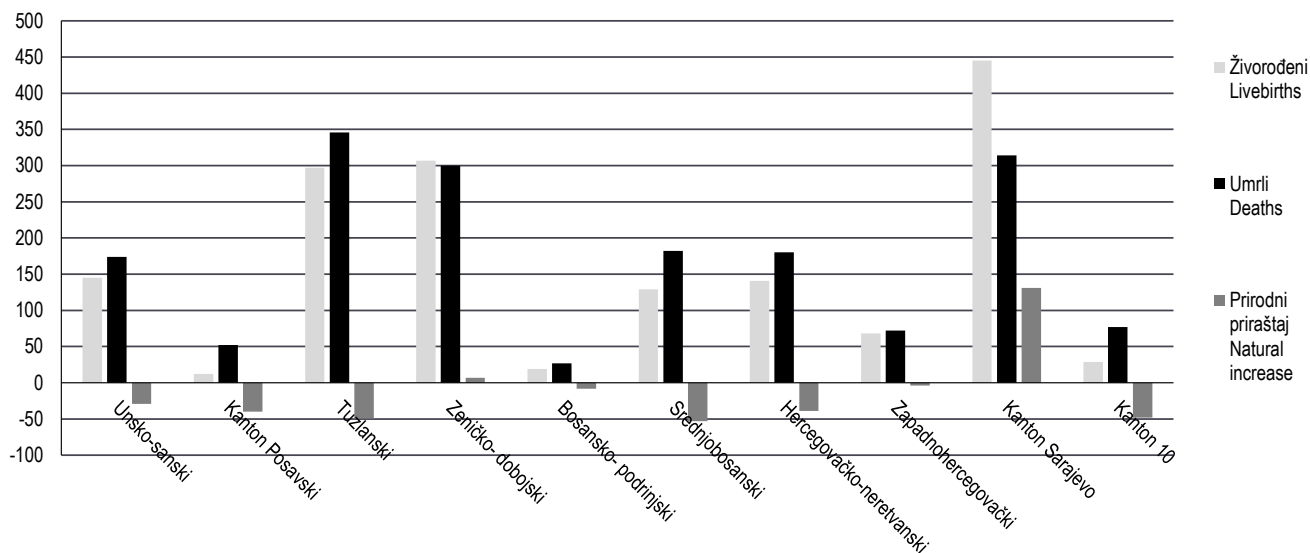
Kanton Canton	Živorodeni Livebirths	Umrli Deaths	Prirodni priraštaj Natural increase	Umrli dojenčad Infant deaths	Zaključeni brakovi Marriages	Razvedeni brakovi Divorces	Vitalni indeks Vital index
FEDERACIJA BIH FEDERATION OF BIH	1.592	1.724	-132	21	1.223	102	92
Unsko - sanski	145	174	-29	1	236	24	83
Kanton Posavski	12	52	-40	-	11	2	23
Tuzlanski	297	346	-49	4	251	19	86
Zeničko - dobojski	307	300	7	1	214	25	102
Bosansko - podrinski	19	27	-8	-	11	2	70
Srednjobosanski	129	182	-53	2	118	10	71
Hercegovačko-neretvanski	141	180	-39	6	112	11	78
Zapadnohercegovački	68	72	-4	-	36	2	94
Kanton Sarajevo	445	314	131	7	214	6	142
Kanton 10	29	77	-48	-	20	1	38

2.2.1 Živorodeni, umri i prirodni priraštaj u FBiH po mjesecima

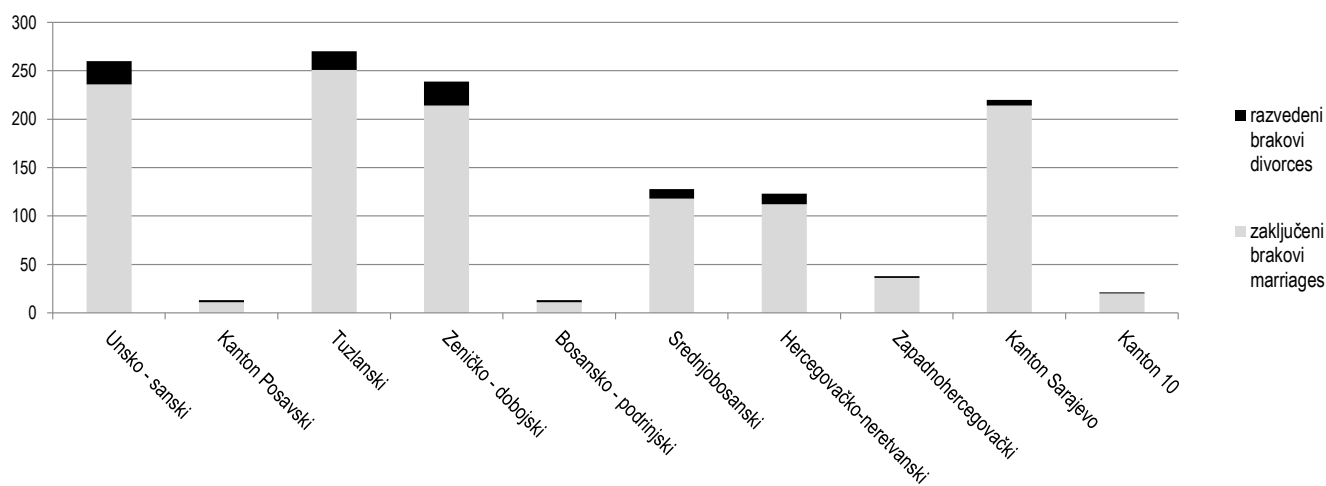
Livebirths, deaths and natural increase in FBiH by months



2.3.1 Živorodeni, umri i prirodni priraštaj po kantonima juli/srpanj 2019.
 Livebirths, deaths and natural increase by cantons, July 2019



2.3.2 Zaključeni i razvedeni brakovi po kantonima, juli/srpanj 2019.
 Marriages and divorces by cantons, July 2019



3.1 ZAPOSLENI PO PODRUČJIMA I OBLASTIMA KD BiH 2010, PRVI REZULTATI
PERSONS IN EMPLOYMENT BY SECTIONS AND DIVISIONS OF NACE REV.2, FIRST RESULT

Područja i oblasti	Broj zaposlenih ¹⁾ Number of employed persons ¹⁾				Indeksi Indices			Sections and divisions
	Ø 2018	VII 2018	VI 2019	VII 2019	VII 2019 VI 2019	VII 2019 VII 2018	VII 2019 Ø 2018	
UKUPNO	519.800	521.291	533.480	533.391	100,0	102,3	102,6	Total
A Poljoprivreda, šumarstvo i ribolov	10.940	11.214	11.214	11.270	100,5	100,5	103,0	Agriculture, forestry and fishing
01 Biljna i stočarska proizvodnja, lovstvo i uslužne djelatnosti u vezi s njima	5.434	5.561	5.433	5.432	100,0	97,7	100,0	Crop and animal production, hunting and related service activities
02 Šumarstvo i sječa drva (iskorištavanje šuma)	5.333	5.480	5.605	5.659	101,0	103,3	106,1	Forestry and logging
03 Ribolov i akvakultura	173	173	176	179	101,7	103,5	103,5	Fishing and aquaculture
B Vađenje ruda i kamena	12.995	13.151	13.332	13.352	100,2	101,5	102,7	Mining and quarrying
05 Vađenje ugljena i lignita	10.562	10.667	10.905	10.917	100,1	102,3	103,4	Mining of coal and lignite
07 Vađenje metalnih ruda	433	446	523	526	100,6	117,9	121,5	Mining of metal ores
08 Vađenje ostalih ruda i kamena	1.596	1.644	1.565	1.572	100,4	95,6	98,5	Other mining and quarrying
09 Pomoćne uslužne djelatnosti u vađenju ruda i kamena	404	394	339	337	99,4	85,5	83,4	Mining support service activities
C Prerađivačka industrija	105.098	105.886	106.804	107.172	100,3	101,2	102,0	Manufacturing
10 Proizvodnja prehrambenih proizvoda	13.987	14.207	13.974	14.131	101,1	99,5	101,0	Manufacture of food products
11 Proizvodnja pića	1.458	1.484	1.489	1.497	100,5	100,9	102,7	Manufacture of beverages
12 Proizvodnja duhanskih proizvoda	261	230	211	204	96,7	88,7	78,2	Manufacture of tobacco products
13 Proizvodnja tekstila	5.646	5.643	5.244	5.161	98,4	91,5	91,4	Manufacture of textiles
14 Proizvodnja odjeće	10.103	10.136	9.910	9.932	100,2	98,0	98,3	Manufacture of wearing apparel
15 Proizvodnja kože i srodnih proizvoda	8.686	8.835	8.549	8.597	100,6	97,3	99,0	Manufacture of leather and related products
16 Prerada drva i proizvoda od drva i pluta, osim namještaja; proizvodnja predmeta od slame i pletarskih materijala	8.195	8.308	8.313	8.342	100,3	100,4	101,8	Manufacture of wood and of products of wood and cork, except furniture; manufacture of articles of straw and plaiting materials
17 Proizvodnja papira i proizvoda od papira	1.796	1.799	1.821	1.854	101,8	103,1	103,2	Manufacture of paper and paper products
18 Štampanje i umnožavanje snimljenih zapisa	1.672	1.665	1.696	1.728	101,9	103,8	103,3	Printing and reproduction of recorded media
19 Proizvodnja koksa i rafiniranih naftnih proizvoda	1.004	1.002	1.027	1.021	99,4	101,9	101,7	Manufacture of coke and refined petroleum products
20 Proizvodnja hemikalija i hemijskih proizvoda	2.998	3.019	3.029	3.021	99,7	100,1	100,8	Manufacture of chemicals and chemical products
21 Proizvodnja osnovnih farmaceutskih proizvoda i farmaceutskih preparata	798	804	807	807	100,0	100,4	101,1	Manufacture of basic pharmaceutical products and pharmaceutical preparations
22 Proizvodnja proizvoda od gume i plastičnih masa	5.141	5.177	5.631	5.729	101,7	110,7	111,4	Manufacture of rubber and plastic products
23 Proizvodnja ostalih nemetalnih mineralnih proizvoda	3.873	3.947	4.269	4.266	99,9	108,1	110,1	Manufacture of other non-metallic mineral products
24 Proizvodnja baznih metala	5.070	5.159	5.087	5.001	98,3	96,9	98,6	Manufacture of basic metals
25 Proizvodnja gotovih metalnih proizvoda, osim mašina i opreme	15.425	15.386	16.386	16.491	100,6	107,2	106,9	Manufacture of fabricated metal products, except machinery and equipment
26 Proizvodnja računara te elektroničkih i optičkih proizvoda	369	344	376	375	99,7	109,0	101,6	Manufacture of computer, electronic and optical products
27 Proizvodnja električne opreme	2.321	2.332	2.546	2.569	100,9	110,2	110,7	Manufacture of electrical equipment
28 Proizvodnja mašina i uređaja, d.n.	2.715	2.768	2.764	2.754	99,6	99,5	101,4	Manufacture of machinery and equipment n.e.c.
29 Proizvodnja motornih vozila, prikolica i poluprikolica	2.835	2.875	2.802	2.788	99,5	97,0	98,3	Manufacture of motor vehicles, trailers and semi-trailers

3.1 ZAPOSLENI PO PODRUČJIMA I OBLASTIMA KD BiH 2010, PRVI REZULTATI (nastavak)
PERSONS IN EMPLOYMENT BY SECTIONS AND DIVISIONS OF NACE REV.2, FIRST RESULT (continued)

Područja i oblasti	Broj zaposlenih ¹⁾ Number of employed persons ¹⁾				Indeksi Indices			Sections and divisions
	Q 2018	VII 2018	VI 2019	VII 2019	VII 2019 VI 2019	VII 2019 VII 2018	VII 2019 Q 2018	
	30 Proizvodnja ostalih prijevoznih sredstava	135	140	157	155	98,7	110,7	
31 Proizvodnja namještaja	6.939	6.971	7.176	7.178	100,0	103,0	103,4	Manufacture of furniture
32 Ostala prerađivačka industrija	2.247	2.266	2.090	2.101	100,5	92,7	93,5	Other manufacturing
33 Popravak i instaliranje mašina i opreme	1.424	1.389	1.450	1.470	101,4	105,8	103,2	Repair and installation of machinery and equipment
D Proizvodnja i snabdijevanje električnom energijom, plinom, parom i klimatizacija	8.703	8.704	8.728	8.791	100,7	101,0	101,0	Electricity, gas, steam and air conditioning supply
35 Proizvodnja i snabdijevanje električnom energijom, plinom, parom i klimatizacija	8.703	8.704	8.728	8.791	100,7	101,0	101,0	Electricity, gas, steam and air conditioning supply
E Snabdijevanje vodom; uklanjanje otpadnih voda, upravljanje otpadom te djelatnosti sanacije okoliša	8.551	8.595	8.689	8.707	100,2	101,3	101,8	Water supply, sewerage, waste management and remediation activities
36 Sakupljanje, pročišćavanje i snabdijevanje vodom	4.691	4.674	4.687	4.710	100,5	100,8	100,4	Water collection, treatment and supply
37 Uklanjanje otpadnih voda	170	174	178	177	99,4	101,7	104,1	Sewerage
38 Sakupljanje otpada, djelatnosti obrade i zbrinjavanja otpada; reciklaža materijala	3.618	3.672	3.703	3.704	100,0	100,9	102,4	Waste collection, treatment and disposal activities; materials recovery
39 Djelatnosti sanacije okoliša te ostale djelatnosti upravljanja otpadom	72	75	121	116	95,9	154,7	161,1	Remediation activities and other waste management services
F Građevinarstvo	24.936	25.584	26.271	26.499	100,9	103,6	106,3	Construction
41 Gradnja građevina visokogradnje	8.849	9.048	9.362	9.442	100,9	104,4	106,7	Construction of buildings
42 Gradnja građevina niskogradnje	7.301	7.423	7.583	7.658	101,0	103,2	104,9	Civil engineering
43 Specijalizirane građevinske djelatnosti	8.786	9.113	9.326	9.399	100,8	103,1	107,0	Specialised construction activities
G Trgovina na veliko i na malo; popravak motornih vozila i motocikala	97.110	98.437	99.499	100.144	100,6	101,7	103,1	Wholesale and retail trade; repair of motor vehicles and motorcycles
45 Trgovina na veliko i na malo motornim vozilima i motociklima; popravak motornih vozila i motocikala	8.057	8.116	8.540	8.692	101,8	107,1	107,9	Wholesale and retail trade and repair of motor vehicles and motorcycles
46 Trgovina na veliko, osim trgovine motornim vozilima i motociklima	26.488	26.771	27.133	27.154	100,1	101,4	102,5	Wholesale trade, except of motor vehicles and motorcycles
47 Trgovina na malo, osim trgovine motornim vozilima i motociklima	62.565	63.550	63.826	64.298	100,7	101,2	102,8	Retail trade, except of motor vehicles and motorcycles
H Prijevoz i skladištenje	24.062	24.097	24.816	25.053	101,0	104,0	104,1	Transportation and storage
49 Kopneni prijevoz i cjevovodni transport	15.951	15.959	16.098	16.208	100,7	101,6	101,6	Land transport and transport via pipelines
50 Vodeni prijevoz	2	3	-	-	-	-	-	Water transport
51 Zračni prijevoz	33	40	66	70	106,1	175,0	212,1	Air transport
52 Skladištenje i pomoćne djelatnosti u prijevozu	4.852	4.986	5.129	5.187	101,1	104,0	106,9	Warehousing and support activities for transportation
53 Poštanske i kurirske djelatnosti	3.224	3.109	3.523	3.588	101,8	115,4	111,3	Postal and courier activities
I Djelatnosti pružanja smještaja te pripreme i usluživanja hrane(hotelijsstvo i ugostiteljstvo)	26.237	27.311	27.921	28.804	103,2	105,5	109,8	Accommodation and food service activities
55 Smještaj	4.842	5.089	5.202	5.361	103,1	105,3	110,7	Accommodation
56 Djelatnosti pripreme i usluživanja hrane i pića	21.395	22.222	22.719	23.443	103,2	105,5	109,6	Food and beverage service activities

3.1 ZAPOSLENI PO PODRUČJIMA I OBLASTIMA KD BiH 2010, PRVI REZULTATI (nastavak)
PERSONS IN EMPLOYMENT BY SECTIONS AND DIVISIONS OF NACE REV.2, FIRST RESULT (continued)

Područja i oblasti	Broj zaposlenih ¹⁾ Number of employed persons ¹⁾				Indeksi Indices			Sections and divisions
	Q 2018	VII 2018	VI 2019	VII 2019	VII 2019	VII 2019	VII 2019	
					VI 2019	VII 2018	Q 2018	
J Informacije i komunikacije	14.419	14.389	15.362	15.429	100,4	107,2	107,0	Information and communication
58 Izdavačke djelatnosti	740	736	742	733	98,8	99,6	99,1	Publishing activities
59 Proizvodnja filmova, videofilmova i televizijskog programa, djelatnosti snimanja zvučnih zapisa i izdavanja muzičkih zapisa	297	284	345	350	101,4	123,2	117,8	Motion picture, video and television programme production, sound recording
60 Emitiranje programa	2.753	2.754	2.763	2.769	100,2	100,5	100,6	Programming and broadcasting activities
61 Telekomunikacije	4.982	4.962	4.965	4.963	100,0	100,0	99,6	Telecommunications
62 Računarsko programiranje, savjetovanje i djelatnosti u vezi s njima	4.348	4.337	5.056	5.143	101,7	118,6	118,3	Computer programming, consultancy and related activities
63 Informacijske uslužne djelatnosti	1.299	1.316	1.491	1.471	98,7	111,8	113,2	Information service activities
K Finansijske djelatnosti i djelatnosti osiguranja	11.920	11.964	12.117	12.153	100,3	101,6	102,0	Financial and insurance activities
64 Finansijske uslužne djelatnosti, osim osiguranja i penzijskih fondova	8.200	8.211	8.252	8.254	100,0	100,5	100,7	Financial service activities, except insurance and pension funding
65 Osiguranje, reosiguranje i penzijski fondovi, osim obaveznog socijalnog osiguranja	2.883	2.895	2.973	2.991	100,6	103,3	103,7	Insurance, reinsurance and pension funding, except compulsory social security
66 Pomoćne djelatnosti kod finansijskih usluga i djelatnosti osiguranja	837	858	892	908	101,8	105,8	108,5	Activities auxiliary to financial services and insurance activities
L Poslovanje nekretninama	3.010	2.998	3.178	3.221	101,4	107,4	107,0	Real estate activities
68 Poslovanje nekretninama	3.010	2.998	3.178	3.221	101,4	107,4	107,0	Real estate activities
M Stručne, naučne i tehničke djelatnosti	16.291	16.368	16.599	16.722	100,7	102,2	102,6	Professional, scientific and technical activities
69 Pravne i računovodstvene djelatnosti	5.151	5.193	5.281	5.296	100,3	102,0	102,8	Legal and accounting activities
70 Upravljačke djelatnosti; savjetovanje u vezi s upravljanjem	1.137	1.192	1.158	1.151	99,4	96,6	101,2	Activities of head offices; management consultancy activities
71 Arhitektonske i inženjerske djelatnosti; tehničko ispitivanje i analiza	5.712	5.758	5.808	5.844	100,6	101,5	102,3	Architectural and engineering activities; technical testing and analysis
72 Naučno istraživanje i razvoj	427	422	426	425	99,8	100,7	99,5	Scientific research and development
73 Promocija (reklama i propaganda) i istraživanje tržišta	2.584	2.519	2.584	2.667	103,2	105,9	103,2	Advertising and market research
74 Ostale stručne, naučne i tehničke djelatnosti	584	586	631	641	101,6	109,4	109,8	Other professional, scientific and technical activities
75 Veterinarske djelatnosti	696	698	711	698	98,2	100,0	100,3	Veterinary activities
N Administrativne i pomoćne uslužne djelatnosti	11.205	11.368	12.100	12.207	100,9	107,4	108,9	Administrative and support service activities
77 Djelatnosti iznajmljivanja i davanja u zakup (leasing)	701	742	824	839	101,8	113,1	119,7	Rental and leasing activities
78 Djelatnosti posredovanja u zapošljavanju	1.791	1.810	1.793	1.804	100,6	99,7	100,7	Employment activities
79 Putničke agencije, organizatori putovanja, turoperator i ostale rezervacijske usluge te djelatnosti u vezi s njima	826	868	961	988	102,8	113,8	119,6	Travel agency, tour operator reservation service and related activities
80 Zaštitne i istražne djelatnosti	4.487	4.513	4.472	4.512	100,9	100,0	100,6	Security and investigation activities

3.1 ZAPOSLENI PO PODRUČJIMA I OBLASTIMA KD BiH 2010, PRVI REZULTATI (nastavak)
PERSONS IN EMPLOYMENT BY SECTIONS AND DIVISIONS OF NACE REV.2, FIRST RESULT (continued)

Područja i oblasti	Broj zaposlenih ¹⁾ Number of employed persons ¹⁾				Indeksi Indices			Sections and divisions
	Ø 2018	VII 2018	VI 2019	VII 2019	VII 2019 VI 2019	VII 2019 VII 2018	VII 2019 Ø 2018	
81 Usluge u vezi s upravljanjem i održavanjem zgrada te djelatnosti uređenja i održavanja zelenih površina	1.671	1.726	1.759	1.775	100,9	102,8	106,2	Services to buildings and landscape activities
82 Kancelarijske administrativne i pomoćne djelatnosti te ostale poslovne pomoćne djelatnosti	1.729	1.709	2.291	2.289	99,9	133,9	132,4	Office administrative, office support and other business support activities
O Javna uprava i odbrana; obavezno socijalno osiguranje	47.133	47.207	48.150	48.325	100,4	102,4	102,5	Public administration and defence; compulsory social security
84 Javna uprava i odbrana; obavezno socijalno osiguranje	47.133	47.207	48.150	48.325	100,4	102,4	102,5	Public administration and defence; compulsory social security
P Obrazovanje	42.797	39.308	43.304	39.997	92,4	101,8	93,5	Education
85 Obrazovanje	42.797	39.308	43.304	39.997	92,4	101,8	93,5	Education
Q Djelatnosti zdravstvene i socijalne zaštite	34.148	34.247	34.614	34.686	100,2	101,3	101,6	Human health and social work activities
86 Djelatnosti zdravstvene zaštite	29.034	29.079	29.243	29.350	100,4	100,9	101,1	Human health activities
87 Djelatnosti socijalne zaštite u ustanovama sa smještajem	2.508	2.522	2.657	2.662	100,2	105,6	106,1	Residential care activities
88 Djelatnosti socijalne zaštite bez smještaja	2.606	2.646	2.714	2.674	98,5	101,1	102,6	Social work activities without accommodation
R Umjetnost, zabava i rekreacija	10.136	10.248	10.157	10.209	100,5	99,6	100,7	Arts, entertainment and recreation
90 Kreativne, umjetničke i zabavne djelatnosti	1.098	1.117	1.128	1.131	100,3	101,3	103,0	Creative, arts and entertainment activities
91 Biblioteke, arhivi, muzeji i ostale kulturne djelatnosti	772	796	828	834	100,7	104,8	108,0	Libraries, archives, museums and other cultural activities
92 Djelatnosti kockanja i kladenja	6.409	6.421	6.070	6.074	100,1	94,6	94,8	Gambling and betting activities
93 Sportske, zabavne i rekreacijske djelatnosti	1.857	1.914	2.131	2.170	101,8	113,4	116,9	Sports activities and amusement and recreation activities
S Ostale uslužne djelatnosti	10.109	10.215	10.625	10.650	100,2	104,3	105,4	Other service activities
94 Djelatnosti članskih organizacija	4.360	4.376	4.618	4.586	99,3	104,8	105,2	Activities of membership organisations
95 Popravak računara i predmeta za ličnu upotrebu i domaćinstvo	825	826	818	821	100,4	99,4	99,5	Repair of computers and personal and household goods
96 Ostale lične uslužne djelatnosti	4.924	5.013	5.189	5.243	101,0	104,6	106,5	Other personal service activities

i za 2017. godinu.

Time je prekinuta dosadašnja serija podataka za ranije godine.

Ukupna zaposlenost na teritoriji Federacije Bosne i Hercegovine obuhvaća zaposlene u poslovnim subjektima - pravnim osobama, obrtu i srodnim djelatnostima, odbrani/obrani i policiji.

¹⁾ From January 2018, data on employees are taken over from the Tax Administration of the Federation of BiH. The data was taken retroactively and for 2017. This was terminated by the previous data series for the previous years.

Data on persons in employment on territory Federation of Bosnia and Herzegovina include employment in all legal entities, employment in crafts and related activities and employment in defence and police.

3.2 REGISTRIRANA NEZAPOSLENOST PO KVALIFIKACIJAMA
REGISTERED UNEMPLOYMENT BY QUALIFICATIONS

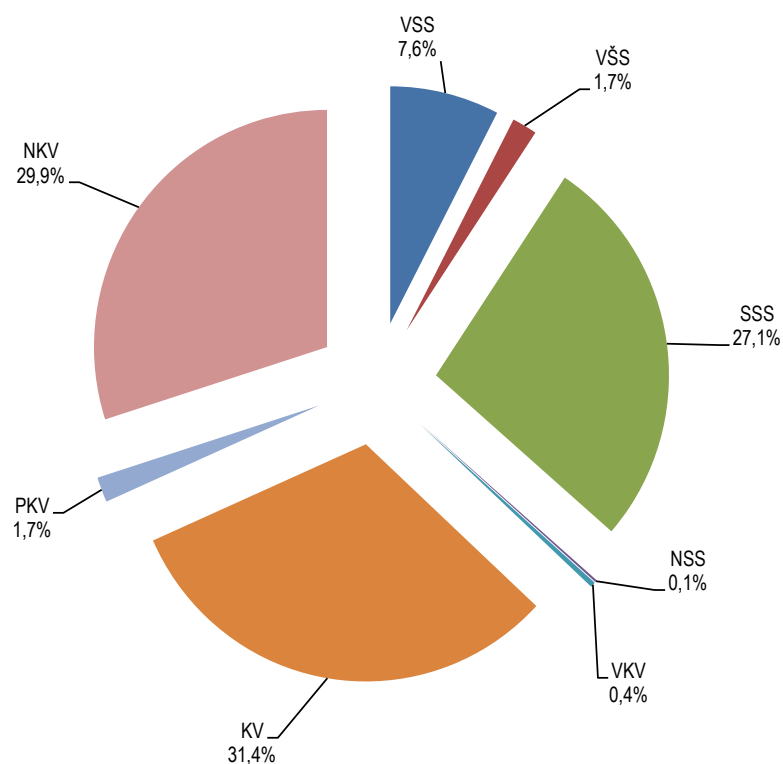
juli/srpanj 2019. - July 2019.

	Ukupno ²⁾ Total ²⁾	Žene Female
UKUPNO TOTAL	310.185	181.650
Stručne osobe ukupno/ <i>Expertly persons</i>	211.554	122.586
KV <i>Skilled workers</i>	97.428	47.200
VKV <i>Highly skilled workers</i>	1.122	206
SSS <i>Intermediate specialist's training</i>	84.084	54.566
VŠS <i>Advanced specialist's training</i>	5.387	3.551
VSS <i>University - level specialist's training</i>	23.533	17.063
Nestručne osobe ukupno/ <i>Unskillful persons</i>	98.631	59.064
NKV <i>Not qualified workers</i>	92.843	56.258
PKV <i>Semi - skilled workers</i>	5.327	2.364
NSS <i>Lower skilled workers</i>	461	442

²⁾ Podaci o registriranoj nezaposlenosti odnose se na ukupan broj nezaposlenih osoba koje se vode u evidencijama pripadajućih službi Federalnog zavoda za zapošljavanje.

²⁾ The data on unemployment refer to unemployed persons registered with the employment service (registered unemployment).

3.2.1 Nezaposlene osobe prema stručnoj spremi, stanje, juli/srpanj 2019.
Unemployed persons according to professional attainment, situation, July 2019



3.3 PROSJEČNA MJESEČNA ISPLAĆENA NETO I BRUTO PLAĆA ZAPOSLENIH PO PODRUČJIMA I OBLASTIMA KD BiH 2010
AVERAGE MONTHLY PAID OFF NET AND GROSS WAGE OF PERSONS IN PAID EMPLOYMENT BY SECTIONS AND DIVISIONS OF NACE REV.2

KM

Područja i oblasti	Neto plaća ¹⁾ Net wage ¹⁾				Bruto plaća ¹⁾ Gross wage ¹⁾				Sections and divisions
	€ 2018	VII 2018	VI 2019	VII 2019	€ 2018	VII 2018	VI 2019	VII 2019	
UKUPNO	889	891	911	940	1.365	1.368	1.400	1.447	Total
A Poljoprivreda, šumarstvo i ribolov	858	875	834	940	1.303	1.330	1.266	1.435	Agriculture, forestry and fishing
01 Biljna i stočarska proizvodnja, lovstvo i uslužne djelatnosti u vezi s njima	555	564	567	591	834	847	853	889	Crop and animal production, hunting and related service activities
02 Šumarstvo i sječa drva (iskorištavanje šuma)	925	940	892	1.016	1.407	1.431	1.357	1.554	Forestry and logging
03 Ribolov i akvakultura	527	546	553	591	784	810	827	887	Fishing and aquaculture
B Vađenje ruda i kamena	1.007	1.003	997	1.032	1.544	1.538	1.529	1.584	Mining and quarrying
05 Vađenje ugljena i lignita	1.072	1.065	1.056	1.089	1.647	1.636	1.622	1.677	Mining of coal and lignite
07 Vađenje metalnih ruda	959	976	1.002	1.007	1.464	1.492	1.534	1.542	Mining of metal ores
08 Vađenje ostalih ruda i kamena	728	754	701	741	1.101	1.143	1.060	1.121	Other mining and quarrying
09 Pomoćne uslužne djelatnosti u vađenju ruda i kamena	611	617	615	689	916	926	921	1.038	Mining support service activities
C Prerađivačka industrija	646	651	669	690	973	981	1.009	1.043	Manufacturing
10 Proizvodnja prehrambenih proizvoda	564	558	598	602	848	838	900	909	Manufacture of food products
11 Proizvodnja pića	1.033	988	956	1.026	1.595	1.524	1.473	1.585	Manufacture of beverages
12 Proizvodnja duhanskih proizvoda	848	860	920	924	1.294	1.312	1.381	1.388	Manufacture of tobacco products
13 Proizvodnja tekstila	461	490	488	486	687	728	720	724	Manufacture of textiles
14 Proizvodnja odjeće	413	418	428	434	582	592	597	605	Manufacture of wearing apparel
15 Proizvodnja kože i srodnih proizvoda	401	406	410	418	566	571	583	595	Manufacture of leather and related products
16 Prerada drva i proizvoda od drva i pluta, osim namještaja; proizvodnja predmeta od slame i pletarskih materijala	493	496	505	527	733	738	755	788	Manufacture of wood and of products of wood and cork, except furniture; manufacture of articles of straw and plaiting materials
17 Proizvodnja papira i proizvoda od papira	812	845	894	941	1.244	1.297	1.374	1.451	Manufacture of paper and paper products
18 Štampanje i umnožavanje snimljenih zapisa	924	923	968	963	1.424	1.421	1.493	1.487	Printing and reproduction of recorded media
19 Proizvodnja koksa i rafiniranih naftnih proizvoda	1.014	996	947	1.016	1.560	1.527	1.453	1.562	Manufacture of coke and refined petroleum products
20 Proizvodnja hemikalija i hemijskih proizvoda	893	899	883	957	1.373	1.387	1.357	1.474	Manufacture of chemicals and chemical products
21 Proizvodnja osnovnih farmaceutskih proizvoda i farmaceutskih preparata	1.533	1.531	1.589	1.584	2.401	2.398	2.491	2.483	Manufacture of basic pharmaceutical products and pharmaceutical preparations
22 Proizvodnja proizvoda od gume i plastičnih masa	598	609	630	659	903	919	953	992	Manufacture of rubber and plastic products
23 Proizvodnja ostalih nemetalnih mineralnih proizvoda	838	811	781	816	1.280	1.237	1.190	1.246	Manufacture of other non-metallic mineral products
24 Proizvodnja baznih metala	1.156	1.160	1.084	1.113	1.786	1.790	1.669	1.714	Manufacture of basic metals
25 Proizvodnja gotovih metalnih proizvoda, osim mašina i opreme	748	763	774	794	1.138	1.161	1.182	1.213	Manufacture of fabricated metal products, except machinery and equipment
26 Proizvodnja računara te elektroničkih i optičkih proizvoda	1.027	960	1.031	1.040	1.591	1.604	1.589	1.603	Manufacture of computer, electronic and optical products

3.3 PROSJEČNA MJESEČNA ISPLAĆENA NETO I BRUTO PLAĆA ZAPOSLENIH PO PODRUČJIMA I OBLASTIMA KD BiH 2010 (nastavak)
AVERAGE MONTHLY PAID OFF NET AND GROSS WAGE OF PERSONS IN PAID EMPLOYMENT BY SECTIONS AND DIVISIONS OF NACE REV.2 (continued)

KM

Područja i oblasti	Neto plaća ¹⁾ Net wage ¹⁾				Bruto plaća ¹⁾ Gross wage ¹⁾				Sections and divisions
	Ø 2018	VII 2018	VI 2019	VII 2019	Ø 2018	VII 2018	VI 2019	VII 2019	
27 Proizvodnja električne opreme	694	689	769	784	1.058	1.051	1.180	1.204	Manufacture of electrical equipment
28 Proizvodnja mašina i uređaja, d.n.	706	702	717	739	1.074	1.069	1.090	1.128	Manufacture of machinery and equipment n.e.c.
29 Proizvodnja motornih vozila, prikolica i poluprikolica	875	885	895	918	1.341	1.358	1.374	1.411	Manufacture of motor vehicles, trailers and semi-trailers
30 Proizvodnja ostalih prijevoznih sredstava	630	611	666	671	956	926	1.013	1.014	Manufacture of other transport equipment
31 Proizvodnja namještaja	570	578	585	621	858	870	885	941	Manufacture of furniture
32 Ostala prerađivačka industrija	535	525	576	644	800	783	875	982	Other manufacturing
33 Popravak i instaliranje mašina i opreme	611	605	634	659	925	914	959	999	Repair and installation of machinery and equipment
D Proizvodnja i snabdijevanje električnom energijom, plinom, parom i klimatizacija	1.640	1.650	1.624	1.753	2.558	2.574	2.534	2.741	Electricity, gas, steam and air conditioning supply
35 Proizvodnja i snabdijevanje električnom energijom, plinom, parom i klimatizacija	1.640	1.650	1.624	1.753	2.558	2.574	2.534	2.741	Electricity, gas, steam and air conditioning supply
E Snabdijevanje vodom; uklanjanje otpadnih voda, upravljanje otpadom te djelatnosti sanacije okoliša	894	888	889	936	1.362	1.353	1.355	1.433	Water supply, sewerage, waste management and remediation activities
36 Sakupljanje, pročišćavanje i snabdijevanje vodom	958	960	950	1.002	1.465	1.469	1.454	1.539	Water collection, treatment and supply
37 Uklanjanje otpadnih voda	825	847	768	835	1.247	1.283	1.160	1.267	Sewerage
38 Sakupljanje otpada, djelatnosti obrade i zbrinjavanja otpada; reciklaža materijala	816	802	817	856	1.237	1.213	1.239	1.305	Waste collection, treatment and disposal activities; materials recovery
39 Djelatnosti sanacije okoliša te ostale djelatnosti upravljanja otpadom	515	461	444	524	772	690	659	738	Remediation activities and other waste management services
F Građevinarstvo	586	590	613	646	883	889	922	977	Construction
41 Gradnja građevina visokogradnje	519	515	552	563	776	771	821	848	Construction of buildings
42 Gradnja građevina niskogradnje	674	682	687	752	1.021	1.035	1.042	1.144	Civil engineering
43 Specijalizirane građevinske djelatnosti	580	587	601	617	873	884	906	929	Specialised construction activities
G Trgovina na veliko i na malo; popravak motornih vozila i motocikala	649	645	677	698	987	981	1.032	1.065	Wholesale and retail trade; repair of motor vehicles and motorcycles
45 Trgovina na veliko i na malo motornim vozilima i motociklima; popravak motornih vozila i motocikala	699	681	712	714	1.067	1.037	1.087	1.092	Wholesale and retail trade and repair of motor vehicles and motorcycles
46 Trgovina na veliko, osim trgovine motornim vozilima i motociklima	806	803	844	871	1.239	1.234	1.297	1.340	Wholesale trade, except of motor vehicles and motorcycles
47 Trgovina na malo, osim trgovine motornim vozilima i motociklima	564	561	575	594	851	846	869	898	Retail trade, except of motor vehicles and motorcycles
H Prijevoz i skladištenje	879	883	879	898	1.344	1.354	1.345	1.376	Transportation and storage
49 Kopneni prijevoz i cjevovodni transport	706	712	683	707	1.067	1.079	1.031	1.069	Land transport and transport via pipelines
51 Zračni prijevoz	-	-	-	-	-	-	-	-	Air transport
52 Skladištenje i pomoćne djelatnosti u prijevozu	1.344	1.341	1.325	1.337	2.095	2.090	2.064	2.084	Warehousing and support activities for transportation

3.3 PROSJEČNA MJESEČNA ISPLAĆENA NETO I BRUTO PLAĆA ZAPOSLENIH PO PODRUČJIMA I OBLASTIMA KD BiH 2010 (nastavak)
AVERAGE MONTHLY PAID OFF NET AND GROSS WAGE OF PERSONS IN PAID EMPLOYMENT BY SECTIONS AND DIVISIONS OF NACE REV.2 (continued)

KM

Područja i oblasti	Neto plaća ¹⁾ Net wage ¹⁾				Bruto plaća ¹⁾ Gross wage ¹⁾				Sections and divisions
	Ø 2018	VII 2018	VI 2019	VII 2019	Ø 2018	VII 2018	VI 2019	VII 2019	
53 Poštanske i kurirske djelatnosti	1.008	1.008	1.020	1.017	1.549	1.547	1.568	1.565	Postal and courier activities
I Djelatnosti pružanja smještaja te pripreme i usluživanja hrane(hotelijerstvo i ugostiteljstvo)	536	538	538	546	809	813	813	828	Accommodation and food service activities
55 Smještaj	595	597	607	613	902	906	921	932	Accommodation
56 Djelatnosti pripreme i usluživanja hrane i pića	470	470	464	474	705	706	699	714	Food and beverage service activities
J Informacije i komunikacije	1.309	1.322	1.314	1.392	2.042	2.062	2.051	2.176	Information and communication
58 Izdavačke djelatnosti	974	969	989	991	1.504	1.495	1.526	1.526	Publishing activities
59 Proizvodnja filmova, videofilmova i televizijskog programa, djelatnosti snimanja zvučnih zapisa i izdavanja muzičkih zapisa	883	911	1.314	1.114	1.370	1.408	2.065	1.744	Motion picture, video and television programme production, sound recording
60 Emitiranje programa	1.029	1.009	1.102	1.100	1.588	1.551	1.704	1.702	Programming and broadcasting activities
61 Telekomunikacije	1.448	1.496	1.371	1.545	2.261	2.336	2.137	2.417	Telecommunications
62 Računarsko programiranje, savjetovanje i djelatnosti u vezi s njima	1.472	1.473	1.600	1.619	2.318	2.317	2.521	2.549	Computer programming, consultancy and related activities
63 Informacijske uslužne djelatnosti	829	797	854	885	1.284	1.233	1.323	1.373	Information service activities
K Finansijske djelatnosti i djelatnosti osiguranja	1.508	1.488	1.706	1.680	2.364	2.330	2.679	2.643	Financial and insurance activities
64 Finansijske uslužne djelatnosti, osim osiguranja i penzijskih fondova	1.590	1.565	1.824	1.822	2.496	2.452	2.866	2.868	Financial service activities, except insurance and pension funding
65 Osiguranje, reosiguranje i penzijski fondovi, osim obaveznog socijalnog osiguranja	1.168	1.163	1.344	1.260	1.816	1.810	2.100	1.975	Insurance, reinsurance and pension funding, except compulsory social security
66 Pomoćne djelatnosti kod finansijskih usluga i djelatnosti osiguranja	1.909	1.844	1.703	1.797	3.012	2.908	2.682	2.832	Activities auxiliary to financial services and insurance activities
L Poslovanje nekretninama	770	761	830	860	1.179	1.165	1.279	1.328	Real estate activities
68 Poslovanje nekretninama	770	761	830	860	1.179	1.165	1.279	1.328	Real estate activities
M Stručne, naučne i tehničke djelatnosti	1.060	1.078	1.064	1.071	1.649	1.675	1.660	1.672	Professional, scientific and technical activities
69 Pravne i računovodstvene djelatnosti	1.072	1.162	1.173	1.187	1.670	1.815	1.834	1.854	Legal and accounting activities
70 Upravljačke djelatnosti; savjetovanje u vezi s upravljanjem	1.028	1.018	1.128	1.147	1.599	1.586	1.760	1.788	Activities of head offices; management consultancy activities
71 Arhitektonske i inženjerske djelatnosti; tehničko ispitivanje i analiza	987	1.003	1.001	1.022	1.528	1.549	1.557	1.593	Architectural and engineering activities; technical testing and analysis
72 Naučno istraživanje i razvoj	1.096	1.065	1.411	1.402	1.709	1.665	2.206	2.192	Scientific research and development
73 Promocija (reklama i propaganda) i istraživanje tržišta	1.313	1.320	1.082	1.036	2.068	2.072	1.699	1.626	Advertising and market research
74 Ostale stručne, naučne i tehničke djelatnosti	953	940	936	931	1.485	1.464	1.455	1.447	Other professional, scientific and technical activities
75 Veterinarske djelatnosti	1.031	1.041	1.055	1.043	1.594	1.611	1.631	1.624	Veterinary activities
N Administrativne i pomoćne uslužne djelatnosti	609	604	615	609	927	920	938	928	Administrative and support service activities

3.3 PROSJEČNA MJESEČNA ISPLAĆENA NETO I BRUTO PLAĆA ZAPOSLENIH PO PODRUČJIMA I OBLASTIMA KD BiH 2010 (nastavak)
AVERAGE MONTHLY PAID OFF NET AND GROSS WAGE OF PERSONS IN PAID EMPLOYMENT BY SECTIONS AND DIVISIONS OF NACE REV.2 (continued)

KM

Područja i oblasti	Neto plaća ¹⁾ Net wage ¹⁾				Bruto plaća ¹⁾ Gross wage ¹⁾				Sections and divisions
	Ø 2018	VII 2018	VI 2019	VII 2019	Ø 2018	VII 2018	VI 2019	VII 2019	
77 Djelatnosti iznajmljivanja i davanja u zakup (leasing)	1.106	1.165	903	903	1.725	1.818	1.394	1.396	Rental and leasing activities
78 Djelatnosti posredovanja u zapošljavanju	1.077	1.035	1.128	1.156	1.674	1.608	1.757	1.804	Employment activities
79 Putničke agencije, organizatori putovanja, turoperator i ostale rezervacijske usluge te djelatnosti u vezi s njima	522	522	576	566	785	784	869	855	Travel agency, tour operator reservation service and related activities
80 Zaštitne i istražne djelatnosti	446	447	463	450	668	670	694	675	Security and investigation activities
81 Usluge u vezi s upravljanjem i održavanjem zgrada te djelatnosti uređenja i održavanja zelenih površina	639	637	637	638	967	965	968	966	Services to buildings and landscape activities
82 Kancelarijske administrativne i pomoćne djelatnosti te ostale poslovne pomoćne djelatnosti	565	548	654	619	865	839	1.010	954	Office administrative, office support and other business support activities
O Javna uprava i odbrana; obavezno socijalno osiguranje	1.275	1.280	1.320	1.325	1.978	1.984	2.049	2.056	Public administration and defence; compulsory social security
84 Javna uprava i odbrana; obavezno socijalno osiguranje	1.275	1.280	1.320	1.325	1.978	1.984	2.049	2.056	Public administration and defence; compulsory social security
P Obrazovanje	897	902	952	955	1.383	1.389	1.471	1.476	Education
85 Obrazovanje	897	902	952	955	1.383	1.389	1.471	1.476	Education
Q Djelatnosti zdravstvene i socijalne zaštite	1.196	1.213	1.209	1.326	1.858	1.883	1.878	2.066	Human health and social work activities
86 Djelatnosti zdravstvene zaštite	1.236	1.255	1.254	1.386	1.922	1.950	1.950	2.162	Human health activities
87 Djelatnosti socijalne zaštite u ustanovama sa smještajem	824	822	834	845	1.259	1.254	1.277	1.294	Residential care activities
88 Djelatnosti socijalne zaštite bez smještaja	992	994	929	928	1.528	1.530	1.426	1.425	Social work activities without accommodation
R Umjetnost, zabava i rekreacija	649	644	719	739	990	982	1.100	1.136	Arts, entertainment and recreation
90 Kreativne, umjetničke i zabavne djelatnosti	963	970	1.002	1.006	1.484	1.495	1.548	1.554	Creative, arts and entertainment activities
91 Biblioteke, arhivi, muzeji i ostale kulturne djelatnosti	899	896	889	914	1.387	1.382	1.373	1.412	Libraries, archives, museums and other cultural activities
92 Djelatnosti kockanja i kladenja	501	506	557	582	755	762	844	890	Gambling and betting activities
93 Sportske, zabavne i rekreacijske djelatnosti	898	810	877	857	1.390	1.250	1.346	1.323	Sports activities and amusement and recreation activities
S Ostale uslužne djelatnosti	1.025	1.022	1.047	1.064	1.576	1.571	1.611	1.639	Other service activities
94 Djelatnosti članskih organizacija	1.031	1.022	1.058	1.082	1.585	1.570	1.628	1.666	Activities of membership organisations
95 Popravlak računara i predmeta za ličnu upotrebu i domaćinstvo	1.070	1.211	1.155	1.018	1.664	1.891	1.802	1.582	Repair of computers and personal and household goods
96 Ostale lične uslužne djelatnosti	984	982	969	989	1.513	1.511	1.490	1.522	Other personal service activities

1) U obračun prosječne mjesečne isplaćene neto i bruto plaće uključene su plaće pravnih osoba koje su isplatile plaću za mjesec izvještavanja, a ne i obračunate a neisplaćene plaće.

U ovaj obračun nisu uključene plaće pripadnika odbrane/obrane kao ni plaće zaposlenih u obrtu i srodnim djelatnostima.

1) In calculation of average monthly net and gross earnings are included paid off earnings of legal entities. Earnings of people employed in defence, crafts and related activities, are not included in this calculation.

3.4 NOMINALNI INDEKSI PROSJEČNE MJESEČNE ISPLAĆENE NETO I BRUTO PLAĆE ZAPOSLENIH PO PODRUČJIMA I OBLASTIMA KD BiH 2010

NOMINAL INDICES OF AVERAGE MONTHLY PAID OFF NET AND GROSS WAGE OF PERSONS IN PAID EMPLOYMENT BY SECTIONS AND DIVISIONS OF NACE REV.2

Područja i oblasti	Indeks neto plaće <i>Indices net wage</i>			Indeks bruto plaće <i>Indices gross wage</i>			Sections and divisions
	VII 2019 Ø 2018	VII 2019 VII 2018	VII 2019 VI 2019	VII 2019 Ø 2018	VII 2019 VII 2018	VII 2019 VI 2019	
UKUPNO	105,7	105,5	103,2	106,0	105,8	103,4	<i>Total</i>
A Poljoprivreda, šumarstvo i ribolov	109,6	107,4	112,7	110,1	107,9	113,3	<i>Agriculture, forestry and fishing</i>
01 Biljna i stočarska proizvodnja, lovstvo i uslužne djelatnosti u vezi s njima	106,5	104,8	104,2	106,6	105,0	104,2	<i>Crop and animal production, hunting and related service activities</i>
02 Šumarstvo i sječa drva (iskorištavanje šuma)	109,8	108,1	113,9	110,4	108,6	114,5	<i>Forestry and logging</i>
03 Ribolov i akvakultura	112,1	108,2	106,9	113,1	109,5	107,3	<i>Fishing and aquaculture</i>
B Vađenje ruda i kamena	102,5	102,9	103,5	102,6	103,0	103,6	<i>Mining and quarrying</i>
05 Vađenje ugljena i lignita	101,6	102,3	103,1	101,8	102,5	103,4	<i>Mining of coal and lignite</i>
07 Vađenje metalnih ruda	105,0	103,2	100,5	105,3	103,4	100,5	<i>Mining of metal ores</i>
08 Vađenje ostalih ruda i kamena	101,8	98,3	105,7	101,8	98,1	105,8	<i>Other mining and quarrying</i>
09 Pomoćne uslužne djelatnosti u vađenju ruda i kamena	112,8	111,7	112,0	113,3	112,1	112,7	<i>Mining support service activities</i>
C Prerađivačka industrija	106,8	106,0	103,1	107,2	106,3	103,4	<i>Manufacturing</i>
10 Proizvodnja prehrambenih proizvoda	106,7	107,9	100,7	107,2	108,5	101,0	<i>Manufacture of food products</i>
11 Proizvodnja pića	99,3	103,8	107,3	99,4	104,0	107,6	<i>Manufacture of beverages</i>
12 Proizvodnja duhanskih proizvoda	109,0	107,4	100,4	107,3	105,8	100,5	<i>Manufacture of tobacco products</i>
13 Proizvodnja tekstila	105,4	99,2	99,6	105,4	99,5	100,6	<i>Manufacture of textiles</i>
14 Proizvodnja odjeće	105,1	103,8	101,4	104,0	102,2	101,3	<i>Manufacture of wearing apparel</i>
15 Proizvodnja kože i srodnih proizvoda	104,2	103,0	102,0	105,1	104,2	102,1	<i>Manufacture of leather and related products</i>
16 Prerada drva i proizvoda od drva i pluta, osim namještaja; proizvodnja predmeta od slame i pletarskih materijala	106,9	106,3	104,4	107,5	106,8	104,4	<i>Manufacture of wood and of products of wood and cork, except furniture; manufacture of articles of straw and plaiting materials</i>
17 Proizvodnja papira i proizvoda od papira	115,9	111,4	105,3	116,6	111,9	105,6	<i>Manufacture of paper and paper products</i>
18 Štampanje i umnožavanje snimljenih zapisa	104,2	104,3	99,5	104,4	104,6	99,6	<i>Printing and reproduction of recorded media</i>
19 Proizvodnja kokska i rafiniranih naftnih proizvoda	100,2	102,0	107,3	100,1	102,3	107,5	<i>Manufacture of coke and refined petroleum products</i>
20 Proizvodnja hemikalija i hemijskih proizvoda	107,2	106,5	108,4	107,4	106,3	108,6	<i>Manufacture of chemicals and chemical products</i>
21 Proizvodnja osnovnih farmaceutskih proizvoda i farmaceutskih preparata	103,3	103,5	99,7	103,4	103,5	99,7	<i>Manufacture of basic pharmaceutical products and pharmaceutical preparations</i>
22 Proizvodnja proizvoda od gume i plastičnih masa	110,2	108,2	104,6	109,9	107,9	104,1	<i>Manufacture of rubber and plastic products</i>
23 Proizvodnja ostalih nemetalnih mineralnih proizvoda	97,4	100,6	104,5	97,3	100,7	104,7	<i>Manufacture of other non-metallic mineral products</i>
24 Proizvodnja baznih metala	96,3	95,9	102,7	96,0	95,8	102,7	<i>Manufacture of basic metals</i>
25 Proizvodnja gotovih metalnih proizvoda, osim mašina i opreme	106,1	104,1	102,6	106,6	104,5	102,6	<i>Manufacture of fabricated metal products, except machinery and equipment</i>
26 Proizvodnja računara te elektroničkih i optičkih proizvoda	101,3	108,3	100,9	100,8	99,9	100,9	<i>Manufacture of computer, electronic and optical products</i>
27 Proizvodnja električne opreme	113,0	113,8	102,0	113,8	114,6	102,0	<i>Manufacture of electrical equipment</i>
28 Proizvodnja mašina i uređaja, d.n.	104,7	105,3	103,1	105,0	105,5	103,5	<i>Manufacture of machinery and equipment n.e.c.</i>

3.4 NOMINALNI INDEKSI PROSJEČNE MJESEČNE ISPLAĆENE NETO I BRUTO PLAĆE ZAPOSLENIH PO PODRUČJIMA I OBLASTIMA KD BiH 2010 (nastavak)

NOMINAL INDICES OF AVERAGE MONTHLY PAID OFF NET AND GROSS WAGE OF PERSONS IN PAID EMPLOYMENT BY SECTIONS AND DIVISIONS OF NACE REV.2

(continued)

Područja i oblasti	Indeks neto plaće <i>Indices net wage</i>			Indeks bruto plaće <i>Indices gross wage</i>			Sections and divisions
	VII 2019 Q 2018	VII 2019 VII 2018	VII 2019 VI 2019	VII 2019 Q 2018	VII 2019 VII 2018	VII 2019 VI 2019	
29 Proizvodnja motornih vozila, prikolica i poluprikolica	104,9	103,7	102,6	105,2	103,9	102,7	<i>Manufacture of motor vehicles, trailers and semi-trailers</i>
30 Proizvodnja ostalih prijevoznih sredstava	106,5	109,8	100,8	106,1	109,5	100,1	<i>Manufacture of other transport equipment</i>
31 Proizvodnja namještaja	108,9	107,4	106,2	109,7	108,2	106,3	<i>Manufacture of furniture</i>
32 Ostala prerađivačka industrija	120,4	122,7	111,8	122,8	125,4	112,2	<i>Other manufacturing</i>
33 Popravak i instaliranje mašina i opreme	107,9	108,9	103,9	108,0	109,3	104,2	<i>Repair and installation of machinery and equipment</i>
D Proizvodnja i snabdijevanje električnom energijom, plinom, parom i klimatizacija	106,9	106,2	107,9	107,2	106,5	108,2	<i>Electricity, gas, steam and air conditioning supply</i>
35 Proizvodnja i snabdijevanje električnom energijom, plinom, parom i klimatizacija	106,9	106,2	107,9	107,2	106,5	108,2	<i>Electricity, gas, steam and air conditioning supply</i>
E Snabdijevanje vodom; uklanjanje otpadnih voda, upravljanje otpadom te djelatnosti sanacije okoliša	104,7	105,4	105,3	105,2	105,9	105,8	<i>Water supply, sewerage, waste management and remediation activities</i>
36 Sakupljanje, pročišćavanje i snabdijevanje vodom	104,6	104,4	105,5	105,1	104,8	105,8	<i>Water collection, treatment and supply</i>
37 Uklanjanje otpadnih voda	101,2	98,6	108,7	101,6	98,8	109,2	<i>Sewerage</i>
38 Sakupljanje otpada, djelatnosti obrade i zbrinjavanja otpada; reciklaža materijala	104,9	106,7	104,8	105,5	107,6	105,3	<i>Waste collection, treatment and disposal activities; materials recovery</i>
39 Djelatnosti sanacije okoliša te ostale djelatnosti upravljanja otpadom	101,7	113,7	118,0	95,6	107,0	112,0	<i>Remediation activities and other waste management services</i>
F Građevinarstvo	110,2	109,5	105,4	110,6	109,9	106,0	<i>Construction</i>
41 Gradnja građevina visokogradnje	108,5	109,3	102,0	109,3	110,0	103,3	<i>Construction of buildings</i>
42 Gradnja građevina niskogradnje	111,6	110,3	109,5	112,0	110,5	109,8	<i>Civil engineering</i>
43 Specijalizirane građevinske djelatnosti	106,4	105,1	102,7	106,4	105,1	102,5	<i>Specialised construction activities</i>
G Trgovina na veliko i na malo; popravak motornih vozila i motocikala	107,6	108,2	103,1	107,9	108,6	103,2	<i>Wholesale and retail trade; repair of motor vehicles and motorcycles</i>
45 Trgovina na veliko i na malo motornim vozilima i motociklima; popravak motornih vozila i motocikala	102,1	104,8	100,3	102,3	105,3	100,5	<i>Wholesale and retail trade and repair of motor vehicles and motorcycles</i>
46 Trgovina na veliko, osim trgovine motornim vozilima i motociklima	108,1	108,5	103,2	108,2	108,6	103,3	<i>Wholesale trade, except of motor vehicles and motorcycles</i>
47 Trgovina na malo, osim trgovine motornim vozilima i motociklima	105,3	105,9	103,3	105,5	106,1	103,3	<i>Retail trade, except of motor vehicles and motorcycles</i>
H Prijevoz i skladištenje	102,2	101,7	102,2	102,4	101,6	102,3	<i>Transportation and storage</i>
49 Kopneni prijevoz i cjevovodni transport	100,1	99,3	103,5	100,2	99,1	103,7	<i>Land transport and transport via pipelines</i>
51 Zračni prijevoz	-	-	-	-	-	-	<i>Air transport</i>
52 Skladištenje i pomoćne djelatnosti u prijevozu	99,5	99,7	100,9	99,5	99,7	101,0	<i>Warehousing and support activities for transportation</i>
53 Poštanske i kurirske djelatnosti	100,9	100,9	99,7	101,0	101,2	99,8	<i>Postal and courier activities</i>
I Djelatnosti pružanja smještaja te pripreme i usluživanja hrane (hotelijerstvo i ugostiteljstvo)	101,9	101,5	101,5	102,3	101,8	101,8	<i>Accommodation and food service activities</i>

3.4 NOMINALNI INDEKSI PROSJEČNE MJESEČNE ISPLAĆENE NETO I BRUTO PLAĆE ZAPOSLENIH PO PODRUČJIMA I OBLASTIMA KD BiH 2010 (nastavak)
 NOMINAL INDICES OF AVERAGE MONTHLY PAID OFF NET AND GROSS WAGE OF PERSONS IN PAID EMPLOYMENT BY SECTIONS AND DIVISIONS OF NACE REV.2

(continued)

Područja i oblasti	Indeks neto plaće <i>Indices net wage</i>			Indeks bruto plaće <i>Indices gross wage</i>			Sections and divisions
	VII 2019 θ 2018	VII 2019 VII 2018	VII 2019 VI 2019	VII 2019 θ 2018	VII 2019 VII 2018	VII 2019 VI 2019	
55 Smještaj	103,0	102,7	101,0	103,3	102,9	101,2	<i>Accommodation</i>
56 Djelatnosti pripreme i usluživanja hrane i pića	100,9	100,9	102,2	101,3	101,1	102,1	<i>Food and beverage service activities</i>
J Informacije i komunikacije	106,3	105,3	105,9	106,6	105,5	106,1	<i>Information and communication</i>
58 Izdavačke djelatnosti	101,7	102,3	100,2	101,5	102,1	100,0	<i>Publishing activities</i>
59 Proizvodnja filmova, videofilmova i televizijskog programa, djelatnosti snimanja zvučnih zapisa i izdavanja muzičkih zapisa	126,2	122,3	84,8	127,3	123,9	84,5	<i>Motion picture, video and television programme production, sound recording</i>
60 Emitiranje programa	106,9	109,0	99,8	107,2	109,7	99,9	<i>Programming and broadcasting activities</i>
61 Telekomunikacije	106,7	103,3	112,7	106,9	103,5	113,1	<i>Telecommunications</i>
62 Računarsko programiranje, savjetovanje i djelatnosti u vezi s njima	110,0	109,9	101,2	110,0	110,0	101,1	<i>Computer programming, consultancy and related activities</i>
63 Informacijske uslužne djelatnosti	106,8	111,0	103,6	106,9	111,4	103,8	<i>Information service activities</i>
K Finansijske djelatnosti i djelatnosti osiguranja	111,4	112,9	98,5	111,8	113,4	98,7	<i>Financial and insurance activities</i>
64 Finansijske uslužne djelatnosti, osim osiguranja i penzijskih fondova	114,6	116,4	99,9	114,9	117,0	100,1	<i>Financial service activities, except insurance and pension funding</i>
65 Osiguranje, reosiguranje i penzijski fondovi, osim obaveznog socijalnog osiguranja	107,9	108,3	93,8	108,8	109,1	94,0	<i>Insurance, reinsurance and pension funding, except compulsory social security</i>
66 Pomoćne djelatnosti kod finansijskih usluga i djelatnosti osiguranja	94,1	97,5	105,5	94,0	97,4	105,6	<i>Activities auxiliary to financial services and insurance activities</i>
L Poslovanje nekretninama	111,7	113,0	103,6	112,6	114,0	103,8	<i>Real estate activities</i>
68 Poslovanje nekretninama	111,7	113,0	103,6	112,6	114,0	103,8	<i>Real estate activities</i>
M Stručne, naučne i tehničke djelatnosti	101,0	99,4	100,7	101,4	99,8	100,7	<i>Professional, scientific and technical activities</i>
69 Pravne i računovodstvene djelatnosti	110,7	102,2	101,2	111,0	102,1	101,1	<i>Legal and accounting activities</i>
70 Upravljačke djelatnosti; savjetovanje u vezi s upravljanjem	111,6	112,7	101,7	111,8	112,7	101,6	<i>Activities of head offices; management consultancy activities</i>
71 Arhitektonske i inženjerske djelatnosti; tehničko ispitivanje i analiza	103,5	101,9	102,1	104,3	102,8	102,3	<i>Architectural and engineering activities; technical testing and analysis</i>
72 Naučno istraživanje i razvoj	127,9	131,6	99,4	128,3	131,7	99,4	<i>Scientific research and development</i>
73 Promocija (reklama i propaganda) i istraživanje tržišta	78,9	78,5	95,7	78,6	78,5	95,7	<i>Advertising and market research</i>
74 Ostale stručne, naučne i tehničke djelatnosti	97,7	99,0	99,5	97,4	98,8	99,5	<i>Other professional, scientific and technical activities</i>
75 Veterinarske djelatnosti	101,2	100,2	98,9	101,9	100,8	99,6	<i>Veterinary activities</i>
N Administrativne i pomoćne uslužne djelatnosti	100,0	100,8	99,0	100,1	100,9	98,9	<i>Administrative and support service activities</i>

3.4 NOMINALNI INDEKSI PROSJEČNE MJESEČNE ISPLAĆENE NETO I BRUTO PLAĆE ZAPOSLENIH PO PODRUČJIMA I OBLASTIMA KD BiH 2010 (nastavak)
 NOMINAL INDICES OF AVERAGE MONTHLY PAID OFF NET AND GROSS WAGE OF PERSONS IN PAID EMPLOYMENT BY SECTIONS AND DIVISIONS OF NACE REV.2
 (continued)

Područja i oblasti	Indeks neto plaće <i>Indices net wage</i>			Indeks bruto plaće <i>Indices gross wage</i>			Sections and divisions
	VII 2019 θ 2018	VII 2019 VII 2018	VII 2019 VI 2019	VII 2019 θ 2018	VII 2019 VII 2018	VII 2019 VI 2019	
77 Djelatnosti iznajmljivanja i davanja u zakup (leasing)	81,6	77,5	100,0	80,9	76,8	100,1	Rental and leasing activities
78 Djelatnosti posredovanja u zapošljavanju	107,3	111,7	102,5	107,8	112,2	102,7	Employment activities
79 Putničke agencije, organizatori putovanja, turoperatori i ostale rezervacijske usluge te djelatnosti u vezi s njima	108,4	108,4	98,3	108,9	109,1	98,4	Travel agency, tour operator reservation service and related activities
80 Zaštitne i istražne djelatnosti	100,9	100,7	97,2	101,0	100,7	97,3	Security and investigation activities
81 Usluge u vezi s upravljanjem i održavanjem zgrada te djelatnosti uređenja i održavanja zelenih površina	99,8	100,2	100,2	99,9	100,1	99,8	Services to buildings and landscape activities
82 Kancelarijske administrativne i pomoćne djelatnosti te ostale poslovne pomoćne djelatnosti	109,6	113,0	94,6	110,3	113,7	94,5	Office administrative, office support and other business support activities
O Javna uprava i odbrana; obavezno socijalno osiguranje	103,9	103,5	100,4	103,9	103,6	100,3	Public administration and defence; compulsory social security
84 Javna uprava i odbrana; obavezno socijalno osiguranje	103,9	103,5	100,4	103,9	103,6	100,3	Public administration and defence; compulsory social security
P Obrazovanje	106,5	105,9	100,3	106,7	106,3	100,3	Education
85 Obrazovanje	106,5	105,9	100,3	106,7	106,3	100,3	Education
Q Djelatnosti zdravstvene i socijalne zaštite	110,9	109,3	109,7	111,2	109,7	110,0	Human health and social work activities
86 Djelatnosti zdravstvene zaštite	112,1	110,4	110,5	112,5	110,9	110,9	Human health activities
87 Djelatnosti socijalne zaštite u ustanovama sa smještajem	102,5	102,8	101,3	102,8	103,2	101,3	Residential care activities
88 Djelatnosti socijalne zaštite bez smještaja	93,5	93,4	99,9	93,3	93,1	99,9	Social work activities without accommodation
R Umjetnost, zabava i rekreacija	113,9	114,8	102,8	114,7	115,7	103,3	Arts, entertainment and recreation
90 Kreativne, umjetničke i zabavne djelatnosti	104,5	103,7	100,4	104,7	103,9	100,4	Creative, arts and entertainment activities
91 Biblioteke, arhivi, muzeji i ostale kulturne djelatnosti	101,7	102,0	102,8	101,8	102,2	102,8	Libraries, archives, museums and other cultural activities
92 Djelatnosti kockanja i klađenja	116,2	115,0	104,5	117,9	116,8	105,5	Gambling and betting activities
93 Sportske, zabavne i rekreacijske djelatnosti	95,4	105,8	97,7	95,2	105,8	98,3	Sports activities and amusement and recreation activities
S Ostale uslužne djelatnosti	103,8	104,1	101,6	104,0	104,3	101,7	Other service activities
94 Djelatnosti članskih organizacija	104,9	105,9	102,3	105,1	106,1	102,3	Activities of membership organisations
95 Popravlak računara i predmeta za ličnu upotrebu i domaćinstvo	95,1	84,1	88,1	95,1	83,7	87,8	Repair of computers and personal and household goods
96 Ostale lične uslužne djelatnosti	100,5	100,7	102,1	100,6	100,7	102,1	Other personal service activities

3.5 PROSJEČNA MJESEČNA ISPLAĆENA NETO I BRUTO PLAĆA ZAPOSLENIH PO PODRUČJIMA KD BiH 2010,
period maj/svibanj 2019. godine - juli/srpanj 2019. godine
AVERAGE MONTHLY PAID OFF NET AND GROSS WAGES OF PERSONS IN PAID EMPLOYMENT BY SECTION OF NACE Rev.2,
May 2019 - July 2019

KM

Područja	V 2019 - VII 2019		Sections
	Neto plaća <i>Net wage</i>	Bruto plaća <i>Gross wage</i>	
UKUPNO	930	1430	<i>Total</i>
A Poljoprivreda, šumarstvo i ribolov	895	1.364	<i>Agriculture, forestry and fishing</i>
B Vađenje ruda i kamena	1.025	1.576	<i>Mining and quarrying</i>
C Prerađivačka industrija	683	1.031	<i>Manufacturing</i>
D Proizvodnja i snabdijevanje električnom energijom, plinom, parom i klimatizacija	1.707	2.667	<i>Electricity, gas, steam and air conditioning supply</i>
E Snabdijevanje vodom; uklanjanje otpadnih voda, upravljanje otpadom te djelatnosti sanacije okoliša	919	1.403	<i>Water supply, sewerage, waste management and remediation activities</i>
F Građevinarstvo	630	951	<i>Construction</i>
G Trgovina na veliko i na malo; popravak motornih vozila i motocikala	690	1.052	<i>Wholesale and retail trade; repair of motor vehicles and motorcycles</i>
H Prijevoz i skladištenje	893	1.369	<i>Transportation and storage</i>
I Djelatnosti pružanja smještaja te pripreme i usluživanja hrane (hotelijerstvo i ugostiteljstvo)	543	821	<i>Accommodation and food service activities</i>
J Informacije i komunikacije	1.361	2.126	<i>Information and communication</i>
K Finansijske djelatnosti i djelatnosti osiguranja	1.691	2.656	<i>Financial and insurance activities</i>
L Poslovanje nekretninama	843	1.300	<i>Real estate activities</i>
M Stručne, naučne i tehničke djelatnosti	1.076	1.673	<i>Professional, scientific and technical activities</i>
N Administrativne i pomoćne uslužne djelatnosti	613	934	<i>Administrative and support service activities</i>
O Javna uprava i odbrana; obavezno socijalno osiguranje	1.322	2.052	<i>Public administration and defence; compulsory social security</i>
P Obrazovanje	952	1.471	<i>Education</i>
Q Djelatnosti zdravstvene i socijalne zaštite	1.289	2.007	<i>Human health and social work activities</i>
R Umjetnost, zabava i rekreacija	724	1.110	<i>Arts, entertainment and recreation</i>
S Ostale uslužne djelatnosti	1.055	1.625	<i>Other service activities</i>

3.6 NETO I BRUTO PLAĆA PO KANTONIMA
 NET AND GROSS WAGE BY CANTONS

KANTON CANTON	Neto plaća u KM ¹⁾ Net wage in KM ¹⁾		Index Indices	Bruto plaća u KM ¹⁾ Gross wage in KM ¹⁾		Index Indices
	VI 2019	VII 2019	$\frac{VII\ 2019}{VI\ 2019}$	VI 2019	VII 2019	$\frac{VII\ 2019}{VI\ 2019}$
FEDERACIJA BiH	911	940	103,2	1.400	1.447	103,4
Unsko - sanski kanton	852	881	103,4	1.307	1.352	103,4
Kanton Posavski	795	813	102,3	1.214	1.242	102,3
Tuzlanski kanton	806	836	103,7	1.231	1.278	103,8
Zeničko - dobojski kanton	777	808	104,0	1.184	1.234	104,2
Bosansko - podrinski kanton	787	833	105,8	1.206	1.282	106,3
Srednjobosanski kanton	731	777	106,3	1.103	1.178	106,8
Hercegovačko - neretvanski	990	1.025	103,5	1.528	1.585	103,7
Zapadnohercegovački kanton	854	870	101,9	1.307	1.332	101,9
Kanton Sarajevo	1.141	1.162	101,8	1.773	1.807	101,9
Kanton 10	875	897	102,5	1.338	1.372	102,5

1) U obračun prosječne mjesečne isplaćene neto i bruto plaće uključene su plaće pravnih osoba koje su isplatile plaću za mjesec izvještavanja, a ne i obračunate a neisplaćene plaće.

U ovaj obračun nisu uključene plaće pripadnika odbrane/obrane kao ni plaće zaposlenih u obrtu i srodnim djelatnostima.

1) In calculation of average monthly net and gross earnings are included paid off earnings of legal entities.

Earnings of people employed in defence, crafts and related activities, are not included in this calculation.

3.7 PROSJEČNE PENZIJE/MIROVINE I BROJ ISPLAĆENIH PENZIJA/MIROVINA PO MJESECIMA
 AVERAGE PENSIONS AND NUMBER OF PAID PER MONTHS

Mjesec Month	Prosječna penzija/mirovina u KM Average pension in KM	Ukupan broj isplaćenih penzija/mirovina Total number of payment pension
2018.		
I	373,77	410.525
II	377,46	407.337
III	383,85	408.467
IV	396,03	410.480
V	401,84	410.973
VI	400,86	411.405
VII	400,55	412.092
VIII	400,39	412.815
IX	399,99	413.914
X	399,46	414.160
XI	399,16	415.690
XII	398,97	416.828
2019.		
I	400,95	415.689
II	407,45	413.517
III	406,97	414.824
IV	419,49	416.672
V	419,17	416.902
VI	418,84	417.667
VII	418,13	419.357

Napomena: Podaci o penzijama/mirovinama preuzeti su od Federalnog zavoda PIO - MIO

Note: Data picked up from Federal pension funds

4.1 INDEKSI POTROŠAČKIH CIJENA
THE CONSUMER PRICE INDICES

(2015=100)

Godina	I	II	III	IV	V	VI	VII	VIII	IX	X	XI	XII
2015	99,9	100,1	100,7	100,8	100,8	100,7	99,6	99,6	99,5	99,6	99,5	99,2
2016	98,9	98,4	98,6	99,0	99,0	98,8	98,3	98,2	98,3	98,9	99,1	99,0
2017	99,5	100,1	100,3	100,6	100,4	99,8	99,2	99,0	99,8	100,1	100,2	100,1
2018	100,3	101,1	101,4	101,6	101,7	101,9	101,1	100,9	101,6	102,1	102,3	101,9
2019	101,9	102,1	102,1	102,5	102,8	102,4	101,8	101,5				

4.2 INDEKSI POTROŠAČKIH CIJENA
THE CONSUMER PRICE INDICES

(Prethodni mjesec=100)

(Previous month=100)

Godina	I	II	III	IV	V	VI	VII	VIII	IX	X	XI	XII
2015	...	100,2	100,6	100,1	99,9	99,9	98,9	100,0	99,9	100,0	99,9	99,8
2016	99,7	99,5	100,1	100,4	100,1	99,8	99,5	99,9	100,1	100,6	100,2	99,8
2017	100,6	100,5	100,3	100,3	99,8	99,4	99,3	99,8	100,8	100,3	100,1	99,9
2018	100,1	100,8	100,3	100,2	100,1	100,2	99,2	99,8	100,6	100,6	100,1	99,7
2019	100,0	100,3	100,0	100,3	100,3	99,6	99,4	99,8				

4.3 INDEKSI POTROŠAČKIH CIJENA
THE CONSUMER PRICE INDICES

(Isti mjesec prethodne godine=100)

(The same month previous year=100)

Godina	I	II	III	IV	V	VI	VII	VIII	IX	X	XI	XII
2016	99,0	98,4	97,9	98,1	98,3	98,1	98,7	98,6	98,8	99,3	99,7	99,7
2017	100,7	101,7	101,8	101,6	101,4	101,0	100,9	100,8	101,5	101,2	101,1	101,2
2018	100,7	101,0	101,1	101,0	101,3	102,1	102,0	102,0	101,8	102,0	102,0	101,8
2019	101,6	101,0	100,8	100,9	101,0	100,4	100,6	100,6				

4.4 INDEKSI POTROŠAČKIH CIJENA
THE CONSUMER PRICE INDICES

(Decembar prethodne godine=100)

(December previous year=100)

Godina	I	II	III	IV	V	VI	VII	VIII	IX	X	XI	XII
2016	99,7	99,2	99,3	99,7	99,8	99,5	99,1	99,0	99,1	99,7	99,9	99,7
2017	100,6	101,1	101,4	101,6	101,4	100,9	100,2	100,0	100,9	101,1	101,3	101,2
2018	100,1	101,0	101,3	101,5	101,6	101,8	101,0	100,8	101,4	102,0	102,1	101,8
2019	100,0	100,2	100,2	100,5	100,8	100,4	99,9	99,6				

4.5 INDEKSI POTROŠAČKIH CIJENA - august / kolovoz 2019.
THE CONSUMER PRICES INDICES - August 2019

COICOP	Odjeljak	VIII 2019 VII 2019	VIII 2019 VIII 2018	VIII 2019 XII 2018	IX 2018-VIII 2019 IX 2017-VIII 2018	I-VIII 2019 I-VIII 2018	I-VIII 2019 Ø 2018	I-VIII 2019 XII 2018	VIII 2019 Ø 2018	VIII 2019 Ø 2015	Division
00	Ukupan Indeks	99,8	100,6	99,6	101,2	100,9	100,6	100,2	100,0	101,5	Total Index
01	Hrana i bezalkoholna pića	99,1	100,8	100,8	100,9	101,3	101,7	102,5	100,0	101,0	Food and non-alcoholic beverages
01.1	Hrana	99,0	100,8	100,9	101,1	101,6	102,0	102,8	100,1	100,5	Food
01.2	Bezalkoholna pića	100,0	100,5	100,3	99,1	99,2	99,4	100,0	99,8	104,4	Non-alcoholic drinks
02	Alkoholna pića i duhan	100,0	105,8	105,7	105,5	105,0	104,9	104,5	106,1	126,6	Alcoholic beverages and tobacco
02.1	Alkoholna pića	100,2	101,6	100,8	101,2	101,6	101,3	100,8	101,3	99,7	Alcoholic drinks
02.2	Duhan	100,0	106,8	106,8	106,6	105,9	105,7	105,4	107,2	134,3	Tobacco
03	Odjeća i obuća	99,7	92,4	85,7	91,2	90,7	90,2	89,6	86,3	70,9	Clothing and footwear
03.1	Odjeća	100,0	93,8	86,1	91,7	90,8	90,2	89,3	86,9	68,7	Clothing
03.2	Obuća	99,1	89,6	84,9	90,1	90,5	90,4	90,2	85,1	75,5	Footwear
04	Stanovanje, voda, električna energija, plin i drugi energenti	100,3	102,2	99,4	102,7	102,2	101,3	99,3	101,4	106,3	Housing, water, electricity, gas and other fuels
04.1	Najamnina	100,0	102,0	102,0	101,3	101,0	100,9	100,8	102,2	127,4	Actual rentals for housing
04.3	Održavanje i popravka stana	99,7	100,9	100,1	100,9	100,8	100,6	100,1	100,6	100,8	Maintenance and repair of the dwelling
04.4	Vodosnabdijevanje i različite komunalne usluge	100,0	100,6	100,0	100,6	100,6	100,4	100,0	100,4	100,6	Water supply and miscellaneous services relating to the dwelling
04.5	Električna energija, plin i drugi energenti	100,3	102,6	99,0	103,3	102,7	101,5	99,0	101,6	106,2	Electricity, gas and other fuels
05	Namještaj, kućanski uređaji i redovno održavanje kuće	100,0	99,0	99,2	98,8	98,9	99,1	99,7	98,6	95,8	Furniture, household equipment and routine, maintenance of the house
05.1	Namještaj, pokućstvo, tepisi i ostale podne prostirke	99,5	99,5	99,1	100,5	100,3	100,1	99,5	99,7	97,8	Furniture and furnishings, carpets and other floor coverings
05.2	Tekstilni proizvodi za kuću	100,3	98,9	99,7	97,5	97,8	98,2	99,8	98,2	94,1	Household textiles
05.3	Kućanski aparati	100,1	98,2	98,6	98,1	98,1	98,5	99,3	97,7	93,3	Household appliances
05.4	Stakleno i stolno posude	99,7	100,6	101,2	99,3	99,7	100,1	100,9	100,3	97,3	Glassware, tableware and household utensils
05.5	Alati i oprema za kuću i vrt	100,0	100,4	100,8	99,2	99,5	99,7	100,5	100,1	97,8	Tools and equipment for house and garden
05.6	Dobra i usluge za redovno održavanje kuće	100,2	98,6	98,9	98,2	98,4	98,6	99,6	97,9	95,0	Goods and services for routine household maintenance
06	Zdravstvo	100,0	100,6	100,2	101,4	101,3	100,9	100,0	101,0	103,2	Health
06.1	Medicinski proizvodi, pomagala i oprema	100,0	101,2	100,3	102,5	102,3	101,6	100,2	101,8	103,5	Medical products, appliances and equipment
06.2	Zdravstvene usluge, osim bolničkih	100,0	99,9	99,9	100,1	99,8	99,8	99,8	99,9	103,3	Out-patient services
06.3	Bolničke usluge	100,0	100,0	100,0	100,0	100,0	100,0	100,0	100,0	100,0	Hospital services

4.5. INDEKSI POTROŠAČKIH CIJENA - august / kolovoz 2019. godine (nastavak)
THE CONSUMER PRICES INDICES - August 2019 (continued)

COICOP	Odjeljak	VIII 2019 VII 2019	VIII 2019 VIII 2018	VIII 2019 XII 2018	IX 2018-VIII 2019 IX 2017-VIII 2018	I-VIII 2019 I-VIII 2018	I-VIII 2019 Ø 2018	I-VIII 2019 XII 2018	VIII 2019 Ø 2018	VIII 2019 Ø 2015	Division
07	Prijevoz	100,0	100,6	99,5	105,4	102,4	101,2	99,1	101,6	109,6	Transport
07.1	Prijevozna sredstva	99,9	100,8	100,2	99,5	99,8	100,0	100,3	100,0	99,2	Purchase of vehicles
07.2	Upotreba prijevoznih sredstava	100,0	100,4	99,2	106,5	102,7	101,2	98,8	101,6	111,7	Operation of personal transport equipment
07.3	Usluge prijevoza	100,0	101,9	100,3	104,1	103,5	102,3	99,7	103,0	106,2	Transport services
08	Komunikacije	99,9	97,8	98,5	98,1	97,9	98,2	99,1	97,6	88,3	Communications
08.1	Poštanske usluge	100,0	100,0	100,0	100,0	100,0	100,0	100,0	100,0	100,0	Postal services
08.2	Telefonska i telefaks oprema	98,9	86,8	94,5	84,8	84,4	87,5	97,0	85,2	65,9	Telephone and telefax equipment
08.3	Telefonske i telefaks usluge	100,0	98,9	98,9	99,6	99,4	99,4	99,3	99,0	91,1	Telephone and telefax services
09	Rekreacija i kultura	99,9	101,2	102,5	101,5	101,5	101,4	101,1	102,8	109,8	Recreation and culture
09.1	Audiovizuelna, foto i informatička oprema	99,5	92,4	95,6	93,2	92,8	94,0	98,0	91,7	76,8	Audio-visual, photographic and information processing equipment
09.2	Ostala trajna dobra za rekreaciju i kulturu	100,0	100,9	100,0	101,1	100,9	100,7	100,0	100,7	102,2	Other major durables for recreation and culture
09.3	Ostala dobra za rekreaciju, vrt i kućni ljubimci	99,4	99,8	98,2	99,4	99,4	99,3	98,4	99,1	98,2	Other recreational items and equipment, gardens and pets
09.4	Usluge rekreacije i kulture	100,0	102,5	102,5	103,4	103,5	102,8	101,4	103,8	115,4	Recreational and cultural services
09.5	Knjige, novine i pisaići pribor	100,0	100,3	100,2	100,4	100,3	100,3	100,1	100,4	103,2	Newspapers, books and stationery
09.6	Paket aranžmani	100,4	100,6	130,2	95,9	96,0	99,2	110,2	117,1	131,9	Package holidays
10	Obrazovanje	100,0	100,9	100,3	101,0	101,1	100,8	100,2	100,9	103,1	Education
10.1	Predškolsko i osnovno školsko obrazovanje	100,2	103,0	101,5	104,5	104,8	103,6	101,2	103,9	110,3	Pre-primary and primary education
10.2	Srednjoškolsko obrazovanje	100,0	100,4	100,0	100,4	100,5	100,5	100,0	100,5	99,7	Secondary education
10.4	Univerzitetsko obrazovanje	100,0	100,7	100,0	100,6	100,7	100,5	100,0	100,5	102,1	High school and university education
10.5	Obrazovanje nedefinisano po nivou	100,0	99,0	101,3	97,9	98,1	98,9	100,5	99,7	106,0	Education not definable by level
11	Restorani i hoteli	100,5	101,2	101,0	100,7	100,8	100,7	100,4	101,3	101,3	Restaurants and hotels
11.1	Usluge ishrane	100,6	101,0	100,9	100,6	100,6	100,5	100,2	101,2	101,9	Catering services
11.2	Usluge smještaja	100,0	101,9	101,8	101,3	101,9	101,9	101,8	101,8	97,5	Accommodation services
12	Ostala dobra i usluge	100,4	100,9	100,4	100,1	100,2	100,2	100,2	100,4	100,2	Miscellaneous goods and services
12.1	Lična njega	100,8	101,8	100,8	100,3	100,5	100,6	100,5	100,9	100,1	Personal care
12.3	Lični predmeti n.d.k.	100,2	94,8	95,3	94,3	94,1	94,6	96,3	93,6	89,0	Personal effects n.e.c.
12.5	Osiguranje	100,0	100,0	100,0	100,2	100,1	100,1	100,0	100,1	100,3	Insurance
12.6	Finansijske usluge n.d.k.	100,0	100,0	100,0	100,0	100,0	100,0	100,0	100,0	101,6	Financial services n.e.c.
12.7	Ostale usluge	100,0	100,1	100,1	100,0	100,0	100,0	100,0	100,1	102,5	Other services n.e.c.

4.6 MJESEČNI INDEKSI POTROŠAČKIH CIJENA PO COICOP KLASIFIKACIJI
MONTHLY CONSUMER PRICE INDICES BY COICOP CLASSIFICATION

(2015 = 100)

COICOP	ODJELJAK	2018					2019								Division
		VIII	IX	X	XI	XII	I	II	III	IV	V	VI	VII	VIII	
00	Ukupan Indeks	100,9	101,6	102,1	102,3	101,9	101,9	102,1	102,1	102,5	102,8	102,4	101,8	101,5	Total Index
01	Hrana i bezalkoholna pića	100,2	100,4	100,2	100,0	100,2	101,6	102,8	103,1	103,6	104,2	103,2	101,9	101,0	Food and non-alcoholic beverages
01.1	Hrana	99,7	99,9	99,7	99,5	99,7	101,3	102,6	103,0	103,5	104,2	103,0	101,5	100,5	Food
01.2	Bezalkoholna pića	103,8	104,4	103,9	103,7	104,0	104,4	103,8	103,8	103,6	103,5	104,2	104,4	104,4	Non-alcoholic drinks
02	Alkoholna pića i duhan	119,6	119,8	119,9	119,8	119,8	124,7	124,6	124,8	124,7	124,8	124,7	126,6	126,6	Alcoholic beverages and tobacco
02.1	Alkoholna pića	98,1	98,7	99,2	98,8	98,9	99,5	99,4	100,0	99,8	100,0	99,8	99,5	99,7	Alcoholic drinks
02.2	Duhan	125,7	125,7	125,7	125,7	125,7	131,9	131,9	131,9	131,9	131,9	131,9	134,3	134,3	Tobacco
03	Odjeća i obuća	76,7	79,9	84,2	84,9	82,7	73,9	74,5	75,2	75,9	76,3	74,8	71,1	70,9	Clothing and footwear
03.1	Odjeća	73,3	77,5	81,2	82,3	79,9	71,4	72,3	71,8	72,6	72,8	72,1	68,7	68,7	Clothing
03.2	Obuća	84,2	85,1	90,7	90,7	88,9	79,5	79,2	83,0	83,2	84,1	80,7	76,1	75,5	Footwear
04	Stanovanje, voda, električna energija, plin i drugi energenti	104,0	105,4	106,8	107,7	107,0	107,0	106,9	106,0	106,0	105,7	105,8	106,0	106,3	Housing, water, electricity, gas and other fuels
04.1	Najamnina	124,9	124,9	124,9	124,9	124,9	124,9	124,9	124,9	124,9	124,9	127,4	127,4	127,4	Actual rentals for housing
04.3	Održavanje i popravka stana	99,9	100,5	100,4	100,7	100,7	100,8	100,7	100,9	100,7	100,8	101,0	101,1	100,8	Maintenance and repair of the dwelling
04.4	Vodosnabdijevanje i različite komunalne usluge	100,0	100,6	100,6	100,6	100,6	100,6	100,6	100,6	100,6	100,6	100,6	100,6	100,6	Water supply and miscellaneous services relating to the dwelling
04.5	Električna energija, plin i drugi energenti	103,6	105,2	107,1	108,2	107,3	107,3	107,1	106,0	106,0	105,6	105,6	105,9	106,2	Electricity, gas and other fuels
05	Namještaj, kućanski uređaji i redovno održavanje kuće	96,7	96,9	96,8	97,0	96,6	97,1	96,7	96,1	96,2	96,5	96,0	95,8	95,8	Furniture, household equipment and routine, maintenance of the house
05.1	Namještaj, pokućstvo, tepisi i ostale podne prostirke	98,3	98,4	98,2	98,7	98,7	98,4	97,6	98,3	98,5	98,7	98,5	98,3	97,8	Furniture and furnishings, carpets and other floor coverings
05.2	Tekstilni proizvodi za kuću	95,1	95,0	95,0	94,9	94,3	94,3	93,2	94,6	94,3	94,3	94,3	93,7	94,1	Household textiles
05.3	Kućanski aparati	95,0	94,9	94,5	94,8	94,7	94,6	94,7	94,1	94,3	94,3	93,5	93,2	93,3	Household appliances
05.4	Stakleno i stolno posuđe	96,7	96,7	96,4	95,8	96,2	96,4	96,5	96,8	97,4	96,9	97,6	97,6	97,3	Glassware, tableware and household utensils
05.5	Alati i oprema za kuću i vrt	97,5	97,1	97,2	97,3	97,0	97,0	97,3	97,4	97,3	97,5	97,7	97,8	97,8	Tools and equipment for house and garden
05.6	Dobra i usluge za redovno održavanje kuće	96,4	96,8	96,8	96,8	96,1	97,1	96,6	95,4	95,5	95,9	95,1	94,8	95,0	Goods and services for routine household maintenance
06	Zdravstvo	102,6	103,1	103,0	102,9	103,1	102,9	103,0	103,2	103,2	102,9	102,9	103,2	103,2	Health
06.1	Medicinski proizvodi, pomagala i oprema	102,4	103,2	103,0	102,9	103,2	103,2	103,4	103,5	103,6	103,0	103,0	103,5	103,5	Medical products, appliances and equipment
06.2	Zdravstvene usluge, osim bolničkih	103,5	103,5	103,5	103,5	103,5	102,9	102,9	103,3	103,3	103,3	103,3	103,3	103,3	Out-patient services
06.3	Bolničke usluge	100,0	100,0	100,0	100,0	100,0	100,0	100,0	100,0	100,0	100,0	100,0	100,0	100,0	Hospital services

4.6 MJESEČNI INDEKSI POTROŠAČKIH CIJENA PO COICOP KLASIFIKACIJI (nastavak)
MONTHLY CONSUMER PRICE INDICES BY COICOP CLASSIFICATION (continued)

(2015 = 100)

COICOP	ODJELJAK	2018					2019								Division
		VIII	IX	X	XI	XII	I	II	III	IV	V	VI	VII	VIII	
07	Prijevoz	109,0	110,0	111,1	111,4	110,2	108,9	108,2	108,2	109,1	110,0	109,7	109,6	109,6	Transport
07.1	Prijevozna sredstva	98,4	98,7	98,7	98,7	99,0	99,2	99,2	99,2	99,2	99,2	99,2	99,3	99,2	Purchase of vehicles
07.2	Upotreba prijevoznih sredstava	111,3	112,5	113,8	114,2	112,6	110,9	110,1	110,0	111,1	112,4	112,0	111,7	111,7	Operation of personal transport equipment
07.3	Usluge prijevoza	104,3	104,9	105,2	106,0	105,9	105,6	105,0	105,2	105,5	105,2	105,3	106,3	106,2	Transport services
08	Komunikacije	90,3	90,1	89,8	89,8	89,6	89,6	89,6	89,4	88,5	88,4	88,4	88,4	88,3	Communications
08.1	Poštanske usluge	100,0	100,0	100,0	100,0	100,0	100,0	100,0	100,0	100,0	100,0	100,0	100,0	100,0	Postal services
08.2	Telefonska i telefaks oprema	75,9	74,3	71,9	71,3	69,7	69,5	69,9	68,1	67,9	66,7	66,7	66,6	65,9	Telephone and telefax equipment
08.3	Telefonske i telefaks usluge	92,1	92,1	92,1	92,1	92,1	92,1	92,1	92,1	91,1	91,1	91,1	91,1	91,1	Telephone and telefax services
09	Rekreacija i kultura	108,5	107,6	107,1	107,1	107,1	106,8	106,8	106,7	108,2	108,6	109,3	109,8	109,8	Recreation and culture
09.1	Audiovizuelna, foto i informatička oprema	83,2	82,4	82,1	81,7	80,3	79,8	79,8	79,9	79,6	78,3	78,3	77,2	76,8	Audio-visual, photographic and information processing equipment
09.2	Ostala trajna dobra za rekreaciju i kulturu	101,3	100,9	102,2	102,2	102,2	102,2	102,2	102,2	102,2	102,2	102,2	102,2	102,2	Other major durables for recreation and culture
09.3	Ostala dobra za rekreaciju, vrt i kućni ljubimci	98,4	98,5	98,2	99,8	100,0	98,3	98,4	98,2	98,7	97,8	98,4	98,8	98,2	Other recreational items and equipment, gardens and pets
09.4	Usluge rekreacije i kulture	112,6	112,6	112,6	112,6	112,6	112,6	112,6	112,4	114,8	115,3	115,4	115,4	115,4	Recreational and cultural services
09.5	Knjige, novine i pisaći pribor	102,9	102,8	102,8	103,0	103,0	103,0	103,0	103,0	103,1	103,2	103,2	103,2	103,2	Newspapers, books and stationery
09.6	Paket aranžmani	131,1	113,9	104,4	100,8	101,3	101,1	100,3	100,4	101,9	106,7	119,6	131,3	131,9	Package holidays
10	Obrazovanje	102,2	102,1	102,8	102,8	102,8	102,9	103,0	103,0	103,0	103,0	103,1	103,1	103,1	Education
10.1	Predškolsko i osnovno školsko obrazovanje	107,0	108,1	108,6	108,6	108,6	109,0	109,9	109,9	110,0	110,0	110,0	110,0	110,3	Pre-primary and primary education
10.2	Srednjoškolsko obrazovanje	99,3	98,4	99,7	99,7	99,7	99,7	99,7	99,7	99,7	99,7	99,7	99,7	99,7	Secondary education
10.4	Univerzitetsko obrazovanje	101,4	101,4	102,1	102,1	102,1	102,1	102,1	102,1	102,1	102,1	102,1	102,1	102,1	High school and university education
10.5	Obrazovanje nedefinisano po nivou	107,0	104,6	104,6	104,6	104,6	104,6	104,6	104,6	104,6	104,6	106,0	106,0	106,0	Education not definable by level
11	Restorani i hoteli	100,1	100,1	100,1	100,1	100,3	100,5	100,5	100,5	100,6	100,7	100,7	100,8	101,3	Restaurants and hotels
11.1	Usluge ishrane	100,9	100,9	100,9	100,9	101,0	101,0	101,0	101,0	101,1	101,2	101,2	101,3	101,9	Catering services
11.2	Usluge smještaja	95,7	95,8	95,8	95,8	95,8	97,5	97,5	97,5	97,5	97,5	97,5	97,5	97,5	Accommodation services
12	Ostala dobra i usluge	99,4	99,5	99,9	99,8	99,9	100,2	100,1	100,0	99,9	99,9	100,3	99,8	100,2	Miscellaneous goods and services
12.1	Lična njega	98,3	98,6	99,3	99,1	99,3	99,9	99,8	99,5	99,5	99,5	100,2	99,3	100,1	Personal care
12.3	Lični predmeti n.d.k.	93,9	94,1	94,2	94,1	93,4	90,5	90,9	90,3	90,2	90,2	89,8	88,9	89,0	Personal effects n.e.c.
12.5	Osiguranje	100,3	100,3	100,3	100,3	100,3	100,3	100,3	100,3	100,3	100,3	100,3	100,3	100,3	Insurance
12.6	Finansijske usluge n.d.k.	101,6	101,6	101,6	101,6	101,6	101,6	101,6	101,6	101,6	101,6	101,6	101,6	101,6	Financial services n.e.c.
12.7	Ostale usluge	102,3	102,3	102,3	102,3	102,3	102,3	102,3	102,3	102,3	102,3	102,3	102,5	102,5	Other services n.e.c.

4.7 PREHRAMBENI PROIZVODI - STOPE PROMJENA CIJENA - august/kolovoz 2019. godine

FOOD PRODUCTS - RATES OF CHANGE - August 2019

(%)

COICOP	Opis grupe proizvoda	VIII 2019 XII 2018	VIII 2019 VIII 2018	The group product description
00	Ukupan indeks	-0,4	0,6	General Index
01	Hrana i bezalkoholna pića	0,8	0,8	Food and non-alcoholic beverages
01.1	Hrana	0,9	0,8	Food
01.1.1	Hljeb i žitarice	1,5	2,4	Bread and cereals
01.1.1.1	Riža	3,5	3,5	Rice
01.1.1.2	Hljeb, peciva i biskviti	-0,2	0,3	Bread, bakery products and biscuits
01.1.1.3	Tjestenine	-0,7	1,3	Pasta products
01.1.1.4	Ostali pekarski proizvodi	2,2	2,6	Other bakery products
01.1.1.5	Brašno i ostali proizvodi od žitarica	3,6	4,9	Flour and other cereals products
01.1.2	Meso	0,8	1,1	Meat
01.1.2.1	Juneće i teleće meso	-0,7	1,8	Beef and veal
01.1.2.2	Svinjsko meso	7,4	6,5	Pork
01.1.2.3	Janjeće meso	1,0	-0,4	Lamb
01.1.2.4	Pileće meso	2,1	-2,3	Chicken
01.1.2.5	Sušeno i dimljeno meso i jestive iznutrice	1,0	1,2	Dried and smoked meat, edible offals
01.1.2.6	Ostalo konzervirano meso i mesne preradevine	0,9	3,3	Delicatessen and other meat preparations
01.1.3	Riba	2,5	1,5	Fish
01.1.3.1	Svježa ili zamrznuta riba i plodovi mora	3,2	2,3	Fresh chilled or frozen fish and sea food
01.1.3.4	Konzervirana i prerađena riba i plodovi mora	1,0	-0,3	Preserved or processed fish and sea food
01.1.4	Mlijeko, sir i jaja	-1,3	1,3	Milk, cheese and eggs
01.1.4.1	Svježe mlijeko	-2,6	2,5	Fresh milk
01.1.4.4	Jogurt, kiselo mlijeko i drugi slični proizvodi	0,2	0,9	Yogurt
01.1.4.5	Sirevi	1,0	2,5	Cheese
01.1.4.6	Ostali mliječni proizvodi, pavlake i mliječni namazi	0,2	0,8	Other milk products, sour cream and milk spreads
01.1.4.7	Jaja i proizvodi bazirani na jajima	-4,0	-1,3	Eggs and egg-based products
01.1.5	Ulja i masnoće	-0,7	-2,5	Oils and fats
01.1.5.1	Maslac (puter)	0,7	2,2	Butter
01.1.5.2	Margarin i druge biljne masnoće	4,7	2,8	Margarine
01.1.5.3	Maslinovo ulje	-4,5	-3,0	Olive oil
01.1.5.4	Jestiva ulja	-1,9	-6,4	Edible oils(sunflower, corn, soy, etc.)
01.1.5.5	Ostale masti životinjskog porijekla	-14,2	-6,2	Other edible animal fat
01.1.6	Voće	10,6	-5,4	Fruit
01.1.7	Povrće	-6,8	2,8	Vegetables
01.1.8	Šećer, džem, med, čokolada i slatkiši	2,3	2,3	Sugar, jam, honey, chocolate and confectionery
01.1.8.1	Šećer	11,9	15,9	Sugar
01.1.8.2	Džem, marmelada i med	-0,1	0,0	Jam, marmalades and honey
01.1.8.3	Čokolada	-0,4	-2,1	Chocolate
01.1.8.4	Slatkiši	2,4	2,8	Confectionery
01.1.8.5	Sladoled i ostali slični zaledeni proizvodi	0,1	-2,5	Edible ice, ice cream and sorbet
01.1.8.6	Ostali proizvodi na bazi kaka	0,5	0,2	Other cocoa based products
01.1.9	Ostali prehrambeni proizvodi	1,2	1,6	Food products n.e.c.
01.1.9.1	Ostali prehrambeni proizvodi	1,6	2,0	Food products n.e.c.
01.1.9.2	Začini, prehrambeni dodaci i sol	-0,2	0,4	Spices, food additives and salt
01.1.9.3	Pripremljeni prašci za pecivo, kvasac, instant supa i supa od koncentrata, prašak za šlag, vanilin šećer, puding i sl.	2,0	2,3	Soup and soup concentrates, powdered cream
01.1.9.4	Homogenizirana dječija hrana i dijetetski proizvodi	1,9	2,3	Homogenised baby food and dietary products
01.2	Bezalkoholna pića	0,3	0,5	Non-alcoholic beverages
01.2.1	Kafa, čaj i kakao	-0,2	-0,3	Coffee, tea and cocoa
01.2.1.1	Kafa	-0,3	-0,5	Coffee all kinds
01.2.1.2	Čaj	0,4	1,1	Tea and other plant products for infusions
01.2.1.3	Kakao i čokolada u prahu	0,7	0,3	Cocoa and powdered chocolate
01.2.2	Mineralna voda, bezalkoh. pića i sokovi od voća i povrća	1,0	1,5	Mineral waters, soft drinks, fruit and vegetable juices
01.2.2.1	Mineralna voda	3,9	4,8	Mineral water
01.2.2.2	Gazirana pića	0,5	0,2	Soft drinks and concentrates
01.2.2.3	Voćni sokovi i sokovi od povrća	0,0	0,9	Fruit and vegetable juice

4.8 UKUPAN INDEKS CIJENA PROIZVOĐAČA INDUSTRIJSKIH PROIZVODA
PRODUCER PRICE INDEX - TOTAL

(2015 = 100)

Godina	I	II	III	IV	V	VI	VII	VIII	IX	X	XI	XII
2015	101,3	101,6	100,3	100,1	100,7	100,7	100,8	100,1	99,0	98,2	98,9	98,2
2016	97,8	96,9	95,4	95,3	96,0	97,5	96,8	95,6	95,5	95,4	96,1	97,1
2017	98,4	99,5	98,5	98,8	99,1	98,9	98,7	98,9	99,4	100,3	102,1	102,3
2018	102,6	103,1	102,1	102,1	102,0	102,3	102,5	102,4	102,7	102,1	103,6	103,5
2019	103,8	103,8	101,6	102,1	102,1	101,7	102,1	101,9				

4.9 INDEKS CIJENA PROIZVOĐAČA INDUSTRIJSKIH PROIZVODA NA DOMAĆEM TRŽIŠTU
PRODUCER PRICE INDEX ON DOMESTIC MARKET

(2015 = 100)

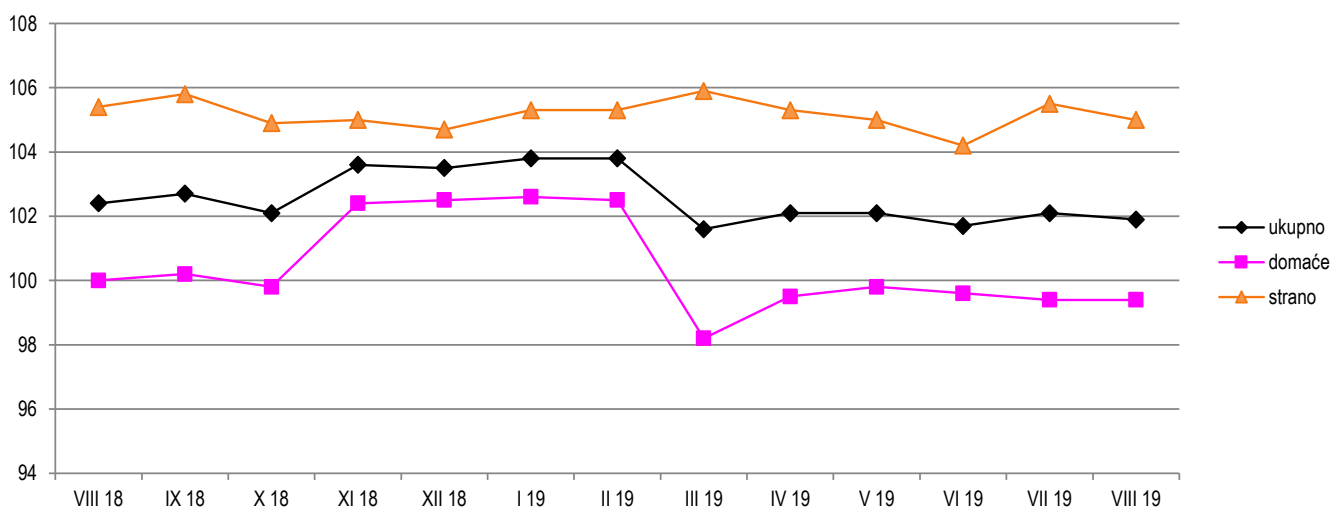
Godina	I	II	III	IV	V	VI	VII	VIII	IX	X	XI	XII
2015	102,1	102,0	99,8	99,5	99,9	99,9	100,2	99,7	98,9	98,2	100,4	99,5
2016	99,2	98,7	96,6	96,5	97,1	98,0	97,2	96,2	96,3	96,2	97,6	98,4
2017	99,5	99,8	97,7	97,9	97,9	97,9	97,4	97,6	98,3	99,0	101,5	101,6
2018	101,9	102,2	99,8	100,0	99,7	99,6	100,1	100,0	100,2	99,8	102,4	102,5
2019	102,6	102,5	98,2	99,5	99,8	99,6	99,4	99,4				

4.10 INDEKS CIJENA PROIZVOĐAČA INDUSTRIJSKIH PROIZVODA NA INOZEMNOM TRŽIŠTU
PRODUCER PRICE INDEX ON NON-DOMESTIC MARKET

(2015 = 100)

Godina	I	II	III	IV	V	VI	VII	VIII	IX	X	XI	XII
2015	100,4	101,2	101,0	100,8	101,8	101,7	101,6	100,5	99,2	98,3	97,1	96,6
2016	96,1	94,7	93,9	93,7	94,7	96,8	96,2	94,9	94,5	94,3	94,3	95,5
2017	96,9	99,0	99,6	99,9	100,7	100,1	100,4	100,6	100,9	101,9	102,8	103,3
2018	103,4	104,2	105,0	104,6	104,8	105,7	105,5	105,4	105,8	104,9	105,0	104,7
2019	105,3	105,3	105,9	105,3	105,0	104,2	105,5	105,0				

Indeksi cijena proizvođača industrijskih proizvoda u F BiH po vrsti tržišta, august/kolovoz 2018 - august/kolovoz 2019 (2015=100)
Producer price indices of industrial products in the Federation B&H by the type of market, August 2018 - August 2019 (2015=100)



4.11 UKUPAN INDEKS CIJENA PROIZVOĐAČA INDUSTRIJSKIH PROIZVODA, august/kolovoz 2019.

PRODUCER PRICE INDEX TOTAL, August 2019

NACE - PRODCOM	VIII 2019	VIII 2019	VIII 2019	I-VIII 2019	VIII 2019	I-VIII 2019	I-VIII 2019	NACE-PRODCOM
	VII 2019	VIII 2018	XII 2018	I-VIII 2018	Ø 2018	Ø 2018	XII 2018	
UKUPAN INDEKS	99,8	99,5	98,5	100,0	99,3	99,8	98,9	TOTAL INDEX
PREMA GLAVNIM INDUSTRIJSKIM GRUPACIJAMA								BY MAIN INDUSTRIAL GROUPINGS
Energija	100,1	102,1	93,7	101,4	99,3	100,7	95,0	Energy
Intermedijarni proizvodi osim energije	99,4	97,1	98,6	98,6	97,9	98,6	99,3	Intermediate goods except energy
Kapitalni proizvodi	100,2	102,5	102,4	102,6	102,9	102,4	101,9	Capital goods
Trajni proizvodi za široku potrošnju	100,0	99,9	100,2	99,7	99,9	99,8	100,1	Durable consumer goods
Netrajni proizvodi za široku potrošnju	100,0	101,2	100,7	101,0	101,1	100,9	100,4	Non - durable consumer goods
PREMA PODRUČJIMA I OBLASTIMA KD-a								BY SECTIONS AND DIVISIONS OF CEA
B Vadenje ruda i kamena	100,2	100,6	100,2	100,5	100,6	100,5	100,1	Mining and quarrying
05 Vadenje uglja/ugljena i lignita	100,3	100,4	100,1	100,3	100,5	100,4	99,9	Mining of coal and lignite
07 Vadenje metalnih ruda	100,0	99,6	99,6	99,6	99,6	99,6	99,6	Mining of metal ores
08 Vadenje ostalih ruda i kamena	100,0	102,5	102,5	102,6	102,5	102,6	102,6	Other mining and quarrying
C Prerađivačka industrija	99,7	98,9	99,7	99,7	99,4	99,7	100,0	Manufacturing
10 Proizvodnja prehrambenih proizvoda	99,9	100,9	100,9	101,0	101,2	100,9	100,6	Manufacture of food products
11 Proizvodnja pića	100,3	102,5	100,0	102,1	101,8	101,6	99,8	Manufacture of beverages
12 Proizvodnja duhanskih proizvoda	100,0	100,9	100,7	100,6	100,8	100,6	100,4	Manufacture of tobacco products
13 Proizvodnja tekstila	100,0	100,4	100,4	100,4	100,4	100,4	100,4	Manufacture of textiles
14 Proizvodnja odjeće	100,4	102,4	101,6	99,0	101,0	99,0	99,5	Manufacture of wearing apparel
15 Proizvodnja kože i srodnih proizvoda	100,0	99,9	100,0	100,0	100,0	100,0	100,0	Manufacture of leather and related products
16 Prerada drveta/drva i proizvoda od drveta/drva i plute, osim namještaja; proizvodnja predmeta od slame i pletarskih materijala	99,9	101,5	101,0	101,9	101,7	101,7	101,0	Manufacture of wood and products of wood and cork except furniture; mfr. of articles of straw and plaiting materials
17 Proizvodnja papira i proizvoda od papira	97,9	97,5	96,4	101,8	98,6	101,0	98,8	Manufacture of paper and paper products
18 Štampanje/ Tiskanje i umnožavanje snimljenih zapisa	101,0	101,5	100,8	99,9	100,9	100,3	100,2	Printing and reproduction of recorded media
19 Proizvodnja koks i rafiniranih naftnih proizvoda	100,0	102,1	101,5	102,3	102,2	102,1	101,3	Manufacture of coke, refined petroleum products
20 Proizvodnja hemikalija/ kemikalija i hemijskih/ kemijskih proizvoda	100,0	113,1	114,3	106,6	112,6	107,0	108,6	Manufacture of chemicals and chemical products
21 Proizvodnja osnovnih farmaceutskih proizvoda i farmaceutskih preparata	100,0	103,4	103,4	101,9	102,9	102,2	102,7	Manufacture of basic pharmaceutical products and pharmaceutical preparations
22 Proizvodnja proizvoda od gume i plastičnih masa	100,0	102,2	102,0	102,3	102,2	102,2	102,0	Manufacture of rubber and plastic products
23 Proizvodnja ostalih nemetalnih mineralnih proizvoda	100,2	101,2	101,8	100,6	101,0	101,0	101,8	Manufacture of other non-metallic mineral products
24 Proizvodnja baznih metala	99,3	90,2	92,7	94,0	91,2	93,7	95,3	Manufacture of basic metals

4.11 UKUPAN INDEKS CIJENA PROIZVOĐAČA INDUSTRIJSKIH PROIZVODA, august/kolovoz 2019. (nastavak)

PRODUCER PRICE INDEX TOTAL, August 2019 (continued)

NACE - PRODCOM	VIII 2019	VIII 2019	VIII 2019	I-VIII 2019	VIII 2019	I-VIII 2019	I-VIII 2019	NACE-PRODCOM
	VII 2019	VIII 2018	XII 2018	I-VIII 2018	Ø 2018	Ø 2018	XII 2018	
25 Proizvodnja gotovih metalnih proizvoda, osim mašina/strojeva i opreme	100,2	100,2	100,0	100,2	100,4	100,3	100,0	Manufacture of fabricated metal products, except machinery and equipment
26 Proizvodnja računara te elektroničkih i optičkih proizvoda	100,1	99,8	100,5	99,2	99,8	99,5	100,2	Manufacture of computers, electronic and optical products
27 Proizvodnja električne opreme	99,1	94,7	99,9	96,2	97,3	97,8	100,4	Manufacture of electrical equipment
28 Proizvodnja mašina/ strojeva i uređaja, d.n.	99,9	100,7	101,4	100,7	101,0	100,7	101,1	Manufacture of machinery and equipment n.e.c.
29 Proizvodnja motornih vozila, prikolica i poluprikolica	100,0	102,7	102,7	103,9	103,6	103,5	102,7	Manufacture of motor vehicles, trailers, semi-trailers
30 Proizvodnja ostalih prijevoznih sredstava	100,0	100,0	100,0	100,0	100,0	100,0	100,0	Manufacture of other transport equipment
31 Proizvodnja namještaja	100,0	99,9	100,2	99,6	99,8	99,8	100,1	Manufacture of furniture
32 Ostala prerađivačka industrija	100,0	100,8	100,8	100,8	100,8	100,8	100,8	Other manufacturing
D Proizvodnja i snabdijevanje/opskrba el. energijom, gasom/plinom, parom i klimatizacija	100,0	102,9	89,4	101,9	98,1	100,5	91,6	Electricity, gas, steam and air conditioning supply
35 Proizvodnja i snabdijevanje/ opskrba el. energijom, gasom/plinom, parom i klimatizacija	100,0	102,9	89,4	101,9	98,1	100,5	91,6	Electricity, gas, steam and air conditioning supply

4.12 INDEKSI CIJENA PROIZVOĐAČA INDUSTRIJSKIH PROIZVODA NA DOMAĆEM TRŽIŠTU, august/kolovoz 2019.

PRODUCER PRICE INDICES ON DOMESTIC MARKET, August 2019

NACE - PRODCOM	VIII 2019	VIII 2019	VIII 2019	I-VIII 2019	VIII 2019	I-VIII 2019	I-VIII 2019	NACE-PRODCOM
	VII 2019	VIII 2018	XII 2018	I-VIII 2018	θ 2018	θ 2018	XII 2018	
UKUPAN INDEKS	100,0	99,4	97,0	99,7	98,7	99,4	97,7	TOTAL INDEX
PREMA GLAVNIM INDUSTRIJSKIM GRUPACIJAMA								BY MAIN INDUSTRIAL GROUPINGS
Energija	100,2	102,4	92,9	101,5	99,2	100,7	94,3	Energy
Intermedijarni proizvodi osim energije	99,8	95,6	97,4	97,2	96,3	97,3	98,4	Intermediate goods except energy
Kapitalni proizvodi	100,0	102,2	101,5	101,4	102,1	101,4	100,7	Capital goods
Trajni proizvodi za široku potrošnju	100,0	100,7	100,7	100,4	100,7	100,4	100,4	Durable consumer goods
Netrajni proizvodi za široku potrošnju	100,0	101,3	100,7	101,2	101,3	101,1	100,4	Non - durable consumer goods
PREMA PODRUČJIMA I OBLASTIMA KD-a								BY SECTIONS AND DIVISIONS OF CEA
B Vađenje ruda i kamena	100,2	100,6	100,2	100,5	100,7	100,6	100,1	Mining and quarrying
05 Vađenje uglja/ugljena i lignita	100,3	100,4	100,0	100,3	100,5	100,4	99,8	Mining of coal and lignite
07 Vađenje metalnih ruda	100,0	98,7	98,7	98,7	98,7	98,7	98,7	Mining of metal ores
08 Vađenje ostalih ruda i kamena	100,0	102,6	102,6	102,7	102,6	102,7	102,7	Other mining and quarrying
C Prerađivačka industrija	99,9	98,4	99,1	99,1	98,8	99,1	99,4	Manufacturing
10 Proizvodnja prehrambenih proizvoda	99,8	101,3	101,3	101,5	101,7	101,3	101,0	Manufacture of food products
11 Proizvodnja pića	100,4	102,7	100,0	102,3	102,0	101,7	99,7	Manufacture of beverages
12 Proizvodnja duhanskih proizvoda	100,0	100,8	100,5	100,5	100,7	100,4	100,2	Manufacture of tobacco products
13 Proizvodnja tekstila	100,0	101,4	101,4	101,4	101,4	101,4	101,4	Manufacture of textiles
14 Proizvodnja odjeće	100,8	100,2	99,1	99,1	99,8	99,3	98,6	Manufacture of wearing apparel
15 Proizvodnja kože i srodnih proizvoda	100,0	99,6	100,0	99,8	99,7	99,7	100,0	Manufacture of leather and related products
16 Prerada drveta/drva i proizvoda od drveta/drva i plute, osim namještaja; proizvodnja predmeta od slame i pletarskih materijala	100,1	101,5	101,3	101,9	101,9	101,6	101,1	Manufacture of wood and products of wood and cork except furniture; mfr. of articles of straw and plaiting materials
17 Proizvodnja papira i proizvoda od papira	100,2	100,3	100,1	101,4	100,9	101,0	100,2	Manufacture of paper and paper products
18 Štampanje/ Tiskanje i umnožavanje snimljenih zapisa	101,0	101,5	100,8	99,9	100,9	100,3	100,2	Printing and reproduction of recorded media
19 Proizvodnja koksa i rafiniranih naftnih proizvoda	100,0	105,9	105,9	105,3	105,9	105,3	105,3	Manufacture of coke, refined petroleum products
20 Proizvodnja hemikalija/ kemikalija i hemijskih/ kemijskih proizvoda	99,7	97,8	99,8	99,6	98,7	99,6	100,7	Manufacture of chemicals and chemical products
21 Proizvodnja osnovnih farmaceutskih proizvoda i farmaceutskih preparata	100,0	100,5	100,5	100,2	100,5	100,2	100,2	Manufacture of basic pharmaceutical products and pharmaceutical preparations
22 Proizvodnja proizvoda od gume i plastičnih masa	100,0	100,6	100,6	100,7	100,7	100,7	100,6	Manufacture of rubber and plastic products
23 Proizvodnja ostalih nemetalnih mineralnih proizvoda	100,3	101,2	101,8	100,7	101,0	101,1	101,8	Manufacture of other non-metallic mineral products
24 Proizvodnja baznih metala	99,7	87,8	91,6	91,6	89,4	91,6	93,9	Manufacture of basic metals

4.12 INDEKSI CIJENA PROIZVOĐAČA INDUSTRIJSKIH PROIZVODA NA DOMAĆEM TRŽIŠTU, august/kolovoz 2019. (nastavak)

PRODUCER PRICE INDICES ON DOMESTIC MARKET, August 2019 (continued)

NACE - PRODCOM	VIII 2019	VIII 2019	VIII 2019	I-VIII 2019	VIII 2019	I-VIII 2019	I-VIII 2019	NACE-PRODCOM
	VII 2019	VIII 2018	XII 2018	I-VIII 2018	θ 2018	θ 2018	XII 2018	
25 Proizvodnja gotovih metalnih proizvoda, osim mašina/strojeva i opreme	100,0	99,9	99,5	99,5	99,6	99,6	99,6	<i>Manufacture of fabricated metal products, except machinery and equipment</i>
26 Proizvodnja računara te elektroničkih i optičkih proizvoda	100,1	99,8	100,5	99,2	99,8	99,5	100,2	<i>Manufacture of computers, electronic and optical products</i>
27 Proizvodnja električne opreme	97,5	95,3	98,6	94,2	95,4	95,9	99,2	<i>Manufacture of electrical equipment</i>
28 Proizvodnja mašina/ strojeva i uređaja, d.n.	100,0	101,7	101,7	101,2	101,8	101,2	101,0	<i>Manufacture of machinery and equipment n.e.c.</i>
29 Proizvodnja motornih vozila, prikolica i poluprikolica	100,0	100,0	100,0	100,0	100,0	100,0	100,0	<i>Manufacture of motor vehicles, trailers, semi-trailers</i>
30 Proizvodnja ostalih prijevoznih sredstava	100,0	100,0	100,0	100,0	100,0	100,0	100,0	<i>Manufacture of other transport equipment</i>
31 Proizvodnja namještaja	100,0	100,8	100,8	100,5	100,8	100,5	100,5	<i>Manufacture of furniture</i>
32 Ostala preradivačka industrija	100,0	100,0	100,0	100,0	100,0	100,0	100,0	<i>Other manufacturing</i>
D Proizvodnja i snabdijevanje/opskrba el. energijom, gasom/plinom, parom i klimatizacija	100,1	102,8	89,2	101,7	98,0	100,4	91,4	<i>Electricity, gas, steam and air conditioning supply</i>
35 Proizvodnja i snabdijevanje/ opskrba el. energijom, gasom/plinom, parom i klimatizacija	100,1	102,8	89,2	101,7	98,0	100,4	91,4	<i>Electricity, gas, steam and air conditioning supply</i>

4.13 INDEKSI CIJENA PROIZVOĐAČA INDUSTRIJSKIH PROIZVODA NA INOZEMNOM TRŽIŠTU, august/kolovoz 2019.

PRODUCER PRICE INDICES ON NON-DOMESTIC MARKET, August 2019

NACE - PRODCOM	VIII 2019	VIII 2019	VIII 2019	I-VIII 2019	VIII 2019	I-VIII 2019	I-VIII 2019	NACE-PRODCOM
	VII 2019	VIII 2018	XII 2018	I-VIII 2018	θ 2018	θ 2018	XII 2018	
UKUPAN INDEKS	99,5	99,6	100,3	100,3	100,1	100,3	100,5	TOTAL INDEX
PREMA GLAVNIM INDUSTRIJSKIM GRUPACIJAMA								BY MAIN INDUSTRIAL GROUPINGS
Energija	99,5	101,3	100,3	101,6	101,3	101,4	100,5	Energy
Intermedijarni proizvodi osim energije	99,3	98,2	99,4	99,6	99,0	99,6	100,0	Intermediate goods except energy
Kapitalni proizvodi	100,3	102,6	102,7	102,9	103,1	102,6	102,2	Capital goods
Trajni proizvodi za široku potrošnju	100,0	99,6	100,0	99,5	99,6	99,6	100,0	Durable consumer goods
Netrajni proizvodi za široku potrošnju	100,0	100,9	100,8	100,2	100,7	100,2	100,4	Non - durable consumer goods
PREMA PODRUČJIMA I OBLASTIMA KD-a								BY SECTIONS AND DIVISIONS OF CEA
B Vađenje ruda i kamena	100,0	100,1	100,2	100,1	100,1	100,1	100,2	Mining and quarrying
05 Vađenje uglja/ugljena i lignita	100,0	99,9	100,0	99,9	99,9	99,9	100,0	Mining of coal and lignite
07 Vađenje metalnih ruda	100,0	100,0	100,0	100,0	100,0	100,0	100,0	Mining of metal ores
08 Vađenje ostalih ruda i kamena	100,0	101,3	101,3	101,3	101,3	101,3	101,3	Other mining and quarrying
C Prerađivačka industrija	99,5	99,5	100,2	100,3	100,0	100,3	100,4	Manufacturing
10 Proizvodnja prehrambenih proizvoda	100,1	99,3	99,2	99,2	99,3	99,2	99,1	Manufacture of food products
11 Proizvodnja pića	100,0	100,0	100,0	99,9	99,9	99,9	100,0	Manufacture of beverages
12 Proizvodnja duhanskih proizvoda	100,0	101,6	101,6	101,6	101,6	101,6	101,6	Manufacture of tobacco products
13 Proizvodnja tekstila	100,0	100,0	100,0	100,0	100,0	100,0	100,0	Manufacture of textiles
14 Proizvodnja odjeće	100,0	105,9	105,2	99,2	103,0	98,9	101,0	Manufacture of wearing apparel
15 Proizvodnja kože i srodnih proizvoda	100,0	100,3	100,0	100,4	100,3	100,3	100,0	Manufacture of leather and related products
16 Prerada drveta/drva i proizvoda od drveta/drva i plute, osim namještaja; proizvodnja predmeta od slame i pletarskih materijala	99,8	101,6	101,0	102,0	101,7	101,8	101,0	Manufacture of wood and products of wood and cork except furniture; mfr. of articles of straw and plaiting materials
17 Proizvodnja papira i proizvoda od papira	96,8	95,9	94,4	101,8	97,3	100,9	97,9	Manufacture of paper and paper products
19 Proizvodnja koksa i rafiniranih naftnih proizvoda	100,0	100,8	99,8	101,2	100,9	101,0	99,8	Manufacture of coke, refined petroleum products
20 Proizvodnja hemikalija/ kemikalija i hemijskih/ kemijskih proizvoda	100,1	119,8	120,4	109,5	118,5	110,1	112,0	Manufacture of chemicals and chemical products
21 Proizvodnja osnovnih farmaceutskih proizvoda i farmaceutskih preparata	100,0	105,1	105,1	102,9	104,3	103,3	104,1	Manufacture of basic pharmaceutical products and pharmaceutical preparations
22 Proizvodnja proizvoda od gume i plastičnih masa	100,0	103,6	103,3	103,6	103,6	103,6	103,3	Manufacture of rubber and plastic products
23 Proizvodnja ostalih nemetalnih mineralnih proizvoda	100,0	101,5	101,6	99,9	100,7	100,3	101,2	Manufacture of other non-metallic mineral products
24 Proizvodnja baznih metala	99,1	91,8	93,6	95,7	92,5	95,2	96,2	Manufacture of basic metals
25 Proizvodnja gotovih metalnih proizvoda, osim mašina/strojeva i opreme	100,4	100,4	100,4	100,6	100,9	100,8	100,2	Manufacture of fabricated metal products, except machinery and equipment

4.13 INDEKSI CIJENA PROIZVOĐAČA INDUSTRIJSKIH PROIZVODA NA INOZEMNOM TRŽIŠTU, august/kolovoz 2019. (nastavak)

PRODUCER PRICE INDICES ON NON-DOMESTIC MARKET, August 2019 (continued)

NACE - PRODCOM	VIII 2019	VIII 2019	VIII 2019	I-VIII 2019	VIII 2019	I-VIII 2019	I-VIII 2019	NACE-PRODCOM
	VII 2019	VIII 2018	XII 2018	I-VIII 2018	θ 2018	θ 2018	XII 2018	
27 Proizvodnja električne opreme	99,5	94,3	100,2	96,7	97,8	98,4	100,7	Manufacture of electrical equipment
28 Proizvodnja mašina/ strojeva i uređaja, d.n.	99,9	100,4	101,3	100,5	100,7	100,6	101,1	Manufacture of machinery and equipment n.e.c.
29 Proizvodnja motornih vozila, prikolica i poluprikolica	100,0	102,7	102,7	103,9	103,6	103,5	102,7	Manufacture of motor vehicles, trailers, semi-trailers
31 Proizvodnja namještaja	100,0	99,6	100,0	99,4	99,6	99,6	100,0	Manufacture of furniture
32 Ostala prerađivačka industrija	100,0	101,1	101,1	101,1	101,1	101,1	101,1	Other manufacturing
D Proizvodnja i snabdijevanje/opskrba el. energijom, gasom/plinom, parom i klimatizacija	91,3	117,4	112,3	118,3	114,4	117,1	115,0	Electricity, gas, steam and air conditioning supply
35 Proizvodnja i snabdijevanje/opskrba el. energijom, gasom/plinom, parom i klimatizacija	91,3	117,4	112,3	118,3	114,4	117,1	115,0	Electricity, gas, steam and air conditioning supply

4.14 UKUPAN INDEKS CIJENA PROIZVOĐAČA INDUSTRIJSKIH PROIZVODA
PRODUCER PRICE INDEX TOTAL

Ø 2015=100

NACE - PRODCOM	2018					2019								NACE - PRODCOM
	VIII	IX	X	XI	XII	I	II	III	IV	V	VI	VII	VIII	
UKUPAN INDEKS PREMA GLAVNIM INDUSTRIJSKIM GRUPACIJAMA	102,4	102,7	102,1	103,6	103,5	103,8	103,8	101,6	102,1	102,1	101,7	102,1	101,9	TOTAL INDEX BY MAIN INDUSTRIAL GROUPINGS
Energija	96,0	95,9	96,0	104,2	104,6	104,6	104,6	96,8	96,8	97,9	98,0	97,9	98,0	Energy
Intermedijarni proizvodi osim energije	107,7	108,3	106,8	106,3	106,1	106,6	106,2	104,9	105,9	105,5	104,3	105,2	104,6	Intermediate goods except energy
Kapitalni proizvodi	99,8	99,8	99,7	99,9	99,9	100,9	101,4	101,8	101,9	101,8	102,3	102,1	102,3	Capital goods
Trajni proizvodi za široku potrošnju	99,2	99,2	98,9	98,9	98,9	98,9	98,9	98,9	99,1	99,1	99,1	99,1	99,1	Durable consumer goods
Netrajni proizvodi za široku potrošnju	98,9	98,7	99,3	99,5	99,4	99,4	99,6	99,8	99,9	99,9	99,9	100,1	100,1	Non - durable consumer goods
PREMA PODRUČJIMA I OBLASTIMA KD-a														BY SECTIONS AND DIVISIONS OF CEA
B Vadenje ruda i kamena	100,0	100,0	99,9	99,0	100,4	100,2	100,7	100,7	100,6	100,3	100,4	100,4	100,6	Mining and quarrying
05 Vadenje uglja/ugljena i lignita	100,0	99,9	99,8	98,7	100,3	100,2	100,3	100,3	100,4	100,1	100,1	100,1	100,4	Mining of coal and lignite
07 Vadenje metalnih ruda	100,2	100,2	100,2	100,2	100,2	99,8	99,8	99,8	99,8	99,8	99,8	99,8	99,8	Mining of metal ores
08 Vadenje ostalih ruda i kamena	100,7	100,7	100,7	100,7	100,7	100,8	104,8	104,8	103,1	103,1	103,2	103,2	103,2	Other mining and quarrying
C Prerađivačka industrija	104,5	104,8	104,0	103,8	103,7	104,2	103,9	103,4	104,0	103,8	103,2	103,7	103,4	Manufacturing
10 Proizvodnja prehrambenih proizvoda	98,1	97,8	98,0	98,2	98,1	98,2	98,5	98,5	98,6	98,8	99,0	99,1	99,0	Manufacture of food products
11 Proizvodnja pića	103,7	103,8	105,6	106,3	106,3	105,8	106,1	106,0	106,1	106,0	106,0	106,0	106,3	Manufacture of beverages
12 Proizvodnja duhanskih proizvoda	100,2	100,2	100,4	100,4	100,4	100,7	100,7	100,7	100,7	100,7	101,1	101,1	101,1	Mfr. of tobacco products
13 Proizvodnja tekstila	100,1	100,1	100,1	100,1	100,1	100,5	100,5	100,5	100,5	100,5	100,5	100,5	100,5	Manufacture of textiles
14 Proizvodnja odjeće	94,6	94,6	96,4	97,2	95,4	94,6	93,4	95,4	96,2	93,2	93,3	96,5	96,9	Manufacture of wearing apparel
15 Proizvodnja kože i srodnih proizvoda	102,2	102,2	102,3	102,3	102,1	102,1	102,1	102,1	102,1	102,1	102,1	102,1	102,1	Manufacture of leather and related products
16 Prerada drveta/drva i proizvoda od drveta/drva i plute, osim namještaja; proizvodnja predmeta od slame i pletarskih materijala	104,5	104,6	104,6	104,7	105,0	106,0	105,8	106,1	106,3	106,2	106,1	106,2	106,1	Manufacture of wood and products of wood and cork except furniture; mfr. of articles of straw and plaiting materials
17 Proizvodnja papira i proizvoda od papira	110,6	110,8	110,5	110,5	111,8	111,8	111,4	111,1	112,6	109,5	109,1	110,1	107,8	Manufacture of paper and paper products
18 Štampanje/ tiskanje i umnožavanje snimljenih zapisa	95,6	94,4	95,1	96,2	96,2	98,2	96,0	96,2	96,4	96,4	94,9	96,0	97,0	Printing and reproduction of recorded media
19 Proizvodnja koksa i rafiniranih naftnih proizvoda	116,4	116,0	116,5	116,9	117,2	117,2	116,8	119,5	119,6	119,7	119,5	118,9	118,9	Manufacture of coke, refined petroleum products
20 Proizvodnja hemikalija/ kemikalija i hemijskih/ kemijskih proizvoda	96,7	96,9	96,5	96,6	95,7	99,8	103,8	105,9	100,6	100,7	102,7	109,4	109,4	Manufacture of chemicals and chemical products
21 Proizvodnja osnovnih farmaceutskih proizvoda i farmaceutskih preparata	92,8	92,8	92,8	92,8	92,8	92,8	93,9	95,6	96,0	96,0	96,0	96,0	96,0	Manufacture of basic pharmaceutical products and pharmaceutical preparations

4.14 UKUPAN INDEKS CIJENA PROIZVOĐAČA INDUSTRIJSKIH PROIZVODA (nastavak)
PRODUCER PRICE INDEX TOTAL (continued)

Ø 2015=100

NACE - PRODCOM	2018					2019								NACE - PRODCOM	
	VIII	IX	X	XI	XII	I	II	III	IV	V	VI	VII	VIII		
22 Proizvodnja proizvoda od gume i plastičnih masa	100,7	100,7	100,7	100,7	100,9	102,9	102,9	102,9	102,9	102,9	102,9	102,9	102,9	102,9	Manufacture of rubber and plastic products
23 Proizvodnja ostalih nemetalnih mineralnih proizvoda	101,9	101,4	101,1	101,3	101,3	102,0	104,7	103,6	103,2	102,6	102,7	102,9	103,1	Manufacture of other non-metallic mineral products	
24 Proizvodnja baznih metala	114,8	117,3	115,1	112,7	111,6	111,0	108,1	104,9	108,0	107,4	103,5	104,2	103,5	Manufacture of basic metals	
25 Proizvodnja gotovih metalnih proizvoda, osim mašina/strojeva i opreme	103,6	103,7	101,2	103,8	103,8	103,4	103,1	104,0	104,2	103,9	104,0	103,6	103,8	Manufacture of fabricated metal products, except machinery and equipment	
26 Proizvodnja računara te elektroničkih i optičkih proizvoda	98,6	98,6	97,8	97,8	97,9	98,0	98,0	98,0	97,9	98,0	98,2	98,3	98,4	Manufacture of computers, electronic and optical products	
27 Proizvodnja električne opreme	110,6	106,7	101,9	101,7	104,8	105,6	104,5	99,8	105,3	107,4	108,9	105,7	104,7	Manufacture of electrical equipment	
28 Proizvodnja mašina/strojeva i uređaja, d.n.	96,3	96,3	95,7	96,3	95,7	95,7	97,9	96,6	96,4	96,4	97,0	97,1	97,0	Manufacture of machinery and equipment n.e.c.	
29 Proizvodnja motornih vozila, prikolica i poluprikolica	102,9	102,9	102,9	102,9	102,9	105,5	105,7	105,7	105,8	105,5	105,7	105,7	105,7	Manufacture of motor vehicles, trailers, semi-trailers	
30 Proizvodnja ostalih prijevoznih sredstava	100,0	100,0	100,0	100,0	100,0	100,0	100,0	100,0	100,0	100,0	100,0	100,0	100,0	Manufacture of other transport equipment	
31 Proizvodnja namještaja	99,1	99,1	98,8	98,8	98,8	98,8	98,8	98,8	99,0	99,0	99,0	99,0	99,0	Manufacture of furniture	
32 Ostala prerađivačka industrija	99,1	99,1	99,1	99,1	99,1	99,9	99,9	99,9	99,9	99,9	99,9	99,9	99,9	Other manufacturing	
D Proizvodnja i snabdijevanje/opskrba električnom energijom, gasom/plinom, parom i klimatizacija	89,9	89,8	89,9	103,7	103,5	103,7	103,8	90,4	90,4	92,4	92,5	92,5	92,5	Electricity, gas, steam and air conditioning supply	
35 Proizvodnja i snabdijevanje/opskrba električnom energijom, gasom/plinom, parom i klimatizacija	89,9	89,8	89,9	103,7	103,5	103,7	103,8	90,4	90,4	92,4	92,5	92,5	92,5	Electricity, gas, steam and air conditioning supply	

4.15 INDEKSI CIJENA PROIZVOĐAČA INDUSTRIJSKIH PROIZVODA NA DOMAĆEM TRŽIŠTU
PRODUCER PRICE INDICES ON DOMESTIC MARKET

Ø 2015=100

NACE - PRODCOM	2018					2019								NACE - PRODCOM
	VIII	IX	X	XI	XII	I	II	III	IV	V	VI	VII	VIII	
UKUPAN INDEKS	100,0	100,2	99,8	102,4	102,5	102,6	102,5	98,2	99,5	99,8	99,6	99,4	99,4	TOTAL INDEX
PREMA GLAVNIM INDUSTRIJSKIM GRUPACIJAMA														BY MAIN INDUSTRIAL GROUPINGS
Energija	93,2	93,2	93,2	102,3	102,7	102,7	102,8	94,0	94,0	95,3	95,4	95,2	95,4	Energy
Intermedijarni proizvodi osim energije	107,2	108,0	106,5	105,3	105,2	105,6	104,9	100,8	104,3	103,9	103,1	102,7	102,5	Intermediate goods except energy
Kapitalni proizvodi	95,7	95,7	95,6	95,5	96,4	95,8	95,9	95,9	97,9	97,9	97,8	97,8	97,8	Capital goods
Trajni proizvodi za široku potrošnju	98,4	98,4	98,4	98,4	98,4	98,4	98,4	98,4	99,1	99,1	99,1	99,1	99,1	Durable consumer goods
Netrajni proizvodi za široku potrošnju	99,5	99,2	99,9	100,1	100,1	100,2	100,4	100,4	100,5	100,6	100,7	100,8	100,8	Non-durable consumer goods
PREMA PODRUČJIMA I OBLASTIMA KD-a														BY SECTIONS AND DIVISIONS OF CEA
B Vađenje ruda i kamena	100,0	100,0	99,9	98,9	100,4	100,2	100,7	100,7	100,6	100,3	100,4	100,4	100,6	Mining and quarrying
05 Vađenje uglja/ugljena i lignita	100,0	99,9	99,8	98,7	100,4	100,2	100,3	100,3	100,4	100,1	100,1	100,1	100,4	Mining of coal and lignite
07 Vađenje metalnih ruda	97,2	97,2	97,2	97,2	97,2	95,9	95,9	95,9	95,9	95,9	95,9	95,9	95,9	Mining of metal ores
08 Vađenje ostalih ruda i kamena	100,6	100,6	100,6	100,6	100,6	100,6	105,0	105,0	103,1	103,1	103,2	103,2	103,2	Other mining and quarrying
C Prerađivačka industrija	103,3	103,6	103,0	102,5	102,5	102,7	102,3	100,4	102,4	102,3	101,9	101,7	101,6	Manufacturing
10 Proizvodnja prehrambenih proizvoda	97,7	97,4	97,6	97,8	97,7	98,0	98,4	98,5	98,6	98,8	99,1	99,2	99,0	Manufacture of food products
11 Proizvodnja pića	103,6	103,7	105,6	106,4	106,4	105,8	106,2	106,1	106,2	106,1	106,0	106,0	106,4	Manufacture of beverages
12 Proizvodnja duhanskih proizvoda	101,7	101,7	102,0	102,0	102,0	102,0	102,0	102,0	102,0	102,0	102,5	102,5	102,5	Manufacture of tobacco products
13 Proizvodnja tekstila	98,5	98,5	98,5	98,5	98,5	99,9	99,9	99,9	99,9	99,9	99,9	99,9	99,9	Manufacture of textiles
14 Proizvodnja odjeće	100,2	100,2	99,7	99,8	101,3	100,1	99,9	100,0	100,1	99,6	99,7	99,6	100,4	Manufacture of wearing apparel
15 Proizvodnja kože i srodnih proizvoda	101,2	101,2	101,2	101,2	100,8	100,8	100,8	100,8	100,8	100,8	100,8	100,8	100,8	Manufacture of leather and related products
16 Prerada drveta/drva i proizvoda od drveta/drva i plute, osim namještaja; proizvodnja predmeta od slame i pletarskih materijala	104,6	104,8	104,7	104,9	104,8	105,3	105,0	106,1	106,3	106,1	106,2	106,1	106,2	Manufacture of wood and products of wood and cork except furniture; mfr. of articles of straw and plaiting materials
17 Proizvodnja papira i proizvoda od papira	101,4	101,4	101,6	101,9	101,6	101,5	102,0	102,1	102,0	101,8	101,5	101,5	101,7	Manufacture of paper and paper products
18 Štampanje/ tiskanje i umnožavanje snimljenih zapisa	95,6	94,4	95,1	96,2	96,2	98,2	96,0	96,2	96,4	96,4	94,9	96,0	97,0	Printing and reproduction of recorded media
19 Proizvodnja koksa i rafiniranih naftnih proizvoda	101,9	101,9	101,9	101,9	101,9	101,9	101,9	109,6	109,6	109,8	109,8	107,9	107,9	Manufacture of coke, refined petroleum products
20 Proizvodnja hemikalija/kemikalija i hemijskih/kemijskih proizvoda	98,3	98,2	97,3	98,4	96,3	96,8	97,5	97,0	96,7	97,5	97,5	96,4	96,1	Manufacture of chemicals and chemical products

4.15 INDEKSI CIJENA PROIZVOĐAČA INDUSTRIJSKIH PROIZVODA NA DOMAĆEM TRŽIŠTU (nastavak)

PRODUCER PRICE INDICES ON DOMESTIC MARKET (continued)

Ø 2015=100

NACE - PRODCOM	2018					2019								NACE - PRODCOM	
	VIII	IX	X	XI	XII	I	II	III	IV	V	VI	VII	VIII		
21 Proizvodnja osnovnih farmaceutskih proizvoda i farmaceutskih preparata	101,4	101,4	101,4	101,4	101,4	101,2	101,1	100,9	101,9	101,9	101,9	101,9	101,9	101,9	Manufacture of basic pharmaceutical products and pharmaceutical preparations
22 Proizvodnja proizvoda od gume i plastičnih masa	101,8	101,8	101,8	101,8	101,8	102,4	102,4	102,4	102,4	102,4	102,4	102,4	102,4	102,4	Manufacture of rubber and plastic products
23 Proizvodnja ostalih nemetalnih mineralnih proizvoda	102,3	101,7	101,4	101,6	101,7	102,4	105,3	104,1	103,7	103,0	103,0	103,2	103,5	Manufacture of other non-metallic mineral products	
24 Proizvodnja baznih metala	118,5	121,0	117,0	114,0	113,5	114,0	110,1	99,2	108,5	107,8	104,6	104,3	104,0	Manufacture of basic metals	
25 Proizvodnja gotovih metalnih proizvoda, osim mašina/strojeva i opreme	99,3	99,5	99,5	98,9	99,7	99,2	98,7	98,4	100,1	99,9	99,4	99,2	99,2	Manufacture of fabricated metal products, except machinery and equipment	
26 Proizvodnja računara te elektroničkih i optičkih proizvoda	98,6	98,6	97,8	97,8	97,9	98,0	98,0	98,0	97,9	98,0	98,2	98,3	98,4	Manufacture of computers, electronic and optical products	
27 Proizvodnja električne opreme	104,3	103,9	101,9	95,4	100,8	100,0	96,5	90,7	102,4	101,8	107,0	102,0	99,4	Manufacture of electrical equipment	
28 Proizvodnja mašina/ strojeva i uređaja, d.n.	95,3	95,3	95,3	95,3	95,3	95,3	95,3	95,3	96,9	96,9	96,9	96,9	96,9	Manufacture of machinery and equipment n.e.c.	
29 Proizvodnja motornih vozila, prikolica i poluprikolica	100,5	100,5	100,5	100,5	100,5	100,5	100,5	100,5	100,5	100,5	100,5	100,5	100,5	Manufacture of motor vehicles, trailers, semi-trailers	
30 Proizvodnja ostalih prijevoznih sredstava	100,0	100,0	100,0	100,0	100,0	100,0	100,0	100,0	100,0	100,0	100,0	100,0	100,0	Manufacture of other transport equipment	
31 Proizvodnja namještaja	98,3	98,3	98,3	98,3	98,3	98,3	98,3	98,3	99,1	99,1	99,1	99,1	99,1	Manufacture of furniture	
32 Ostala prerađivačka industrija	100,0	100,0	100,0	100,0	100,0	100,0	100,0	100,0	100,0	100,0	100,0	100,0	100,0	Other manufacturing	
D Proizvodnja i snabdijevanje/ opskrba električnom energijom, gasom/plinom, parom i klimatizacija	89,9	89,8	89,9	103,7	103,6	103,7	103,7	90,2	90,2	92,3	92,4	92,3	92,4	Electricity, gas, steam and air conditioning supply	
35 Proizvodnja i snabdijevanje/ opskrba električnom energijom, gasom/plinom, parom i klimatizacija	89,9	89,8	89,9	103,7	103,6	103,7	103,7	90,2	90,2	92,3	92,4	92,3	92,4	Electricity, gas, steam and air conditioning supply	

4.16 INDEKSI CIJENA PROIZVOĐAČA INDUSTRIJSKIH PROIZVODA NA INOZEMNOM TRŽIŠTU
PRODUCER PRICE INDICES ON NON-DOMESTIC MARKET

Ø 2015=100

NACE - PRODCOM	2018					2019								NACE - PRODCOM
	VIII	IX	X	XI	XII	I	II	III	IV	V	VI	VII	VIII	
UKUPAN INDEKS PREMA GLAVNIM INDUSTRIJSKIM GRUPACIJAMA	105,4	105,8	104,9	105,0	104,7	105,3	105,3	105,9	105,3	105,0	104,2	105,5	105,0	TOTAL INDEX BY MAIN INDUSTRIAL GROUPINGS
Energija	118,7	118,4	118,9	120,0	119,9	120,6	120,4	120,6	120,8	119,9	120,3	120,9	120,3	Energy
Intermedijarni proizvodi osim energije	108,1	108,6	107,1	107,1	106,8	107,4	107,1	107,9	107,0	106,7	105,1	107,0	106,2	Intermediate goods except energy
Kapitalni proizvodi	100,9	100,9	100,8	101,1	100,8	102,2	102,8	103,3	102,9	102,8	103,5	103,2	103,5	Capital goods
Trajni proizvodi za široku potrošnju	99,5	99,5	99,1	99,1	99,1	99,1	99,1	99,1	99,1	99,1	99,1	99,1	99,1	Durable consumer goods
Netrajni proizvodi za široku potrošnju	97,2	97,2	97,4	97,6	97,3	96,9	97,1	97,9	98,0	97,6	97,6	98,1	98,1	Non - durable consumer goods
PREMA PODRUČJIMA I OBLASTIMA KD-a														BY SECTIONS AND DIVISIONS OF CEA
B Vadenje ruda i kamena	100,5	100,5	100,5	100,5	100,4	100,6	100,6	100,6	100,6	100,6	100,6	100,6	100,6	Mining and quarrying
05 Vadenje uglja/ugljena i lignita	99,3	99,3	99,3	99,3	99,2	99,2	99,2	99,2	99,2	99,2	99,2	99,2	99,2	Mining of coal and lignite
07 Vadenje metalnih ruda	101,7	101,7	101,7	101,7	101,7	101,7	101,7	101,7	101,7	101,7	101,7	101,7	101,7	Mining of metal ores
08 Vadenje ostalih ruda i kamena	101,7	101,7	101,7	101,7	101,7	102,8	103,0	103,0	103,0	103,0	103,0	103,0	103,0	Other mining and quarrying
C Prerađivačka industrija	105,5	105,8	104,9	105,0	104,8	105,4	105,3	105,9	105,4	105,1	104,3	105,5	105,0	Manufacturing
10 Proizvodnja prehrambenih proizvoda	99,6	99,7	99,7	99,7	99,7	98,8	98,7	98,7	98,8	98,8	98,8	98,8	98,9	Manufacture of food products
11 Proizvodnja pića	105,4	105,4	105,4	105,4	105,4	105,4	105,4	105,4	105,4	105,4	105,4	105,4	105,4	Manufacture of beverages
12 Proizvodnja duhanskih proizvoda	94,9	94,9	94,9	94,9	94,9	96,4	96,4	96,4	96,4	96,4	96,4	96,4	96,4	Manufacture of tobacco products
13 Proizvodnja tekstila	100,7	100,7	100,7	100,7	100,7	100,7	100,7	100,7	100,7	100,7	100,7	100,7	100,7	Manufacture of textiles
14 Proizvodnja odjeće	87,7	87,7	92,3	94,1	88,3	88,2	85,9	90,1	91,8	85,9	85,9	92,9	92,9	Manufacture of wearing apparel
15 Proizvodnja kože i srodnih proizvoda	103,3	103,3	103,6	103,6	103,6	103,6	103,6	103,6	103,6	103,6	103,6	103,6	103,6	Manufacture of leather and related products
16 Prerada drveta/drva i proizvoda od drveta/drva i plute, osim namještaja; proizvodnja predmeta od slame i pletarskih materijala	104,4	104,5	104,5	104,6	105,1	106,2	106,1	106,1	106,3	106,3	106,0	106,3	106,1	Manufacture of wood and products of wood and cork except furniture; mfr. of articles of straw and plaiting materials
17 Proizvodnja papira i proizvoda od papira	115,8	116,2	115,6	115,4	117,7	117,5	116,6	116,1	118,4	113,8	113,3	114,8	111,1	Manufacture of paper and paper products
19 Proizvodnja koks i rafiniranih naftnih proizvoda	123,4	122,9	123,6	124,2	124,7	124,8	124,3	124,4	124,6	124,6	124,4	124,4	124,4	Manufacture of coke, refined petroleum products
20 Proizvodnja hemikalija/ kemikalija i hemijskih/ kemijskih proizvoda	96,0	96,4	96,1	95,8	95,5	101,0	106,5	109,7	102,2	102,0	104,0	114,9	115,0	Manufacture of chemicals and chemical products
21 Proizvodnja osnovnih farmaceutskih proizvoda i farmaceutskih preparata	88,2	88,2	88,2	88,2	88,2	88,2	89,9	92,7	92,7	92,7	92,7	92,7	92,7	Manufacture of basic pharmaceutical products and pharmaceutical preparations

4.16 INDEKSI CIJENA PROIZVOĐAČA INDUSTRIJSKIH PROIZVODA NA INOZEMNOM TRŽIŠTU (nastavak)
PRODUCER PRICE INDICES ON NON-DOMESTIC MARKET (continued)

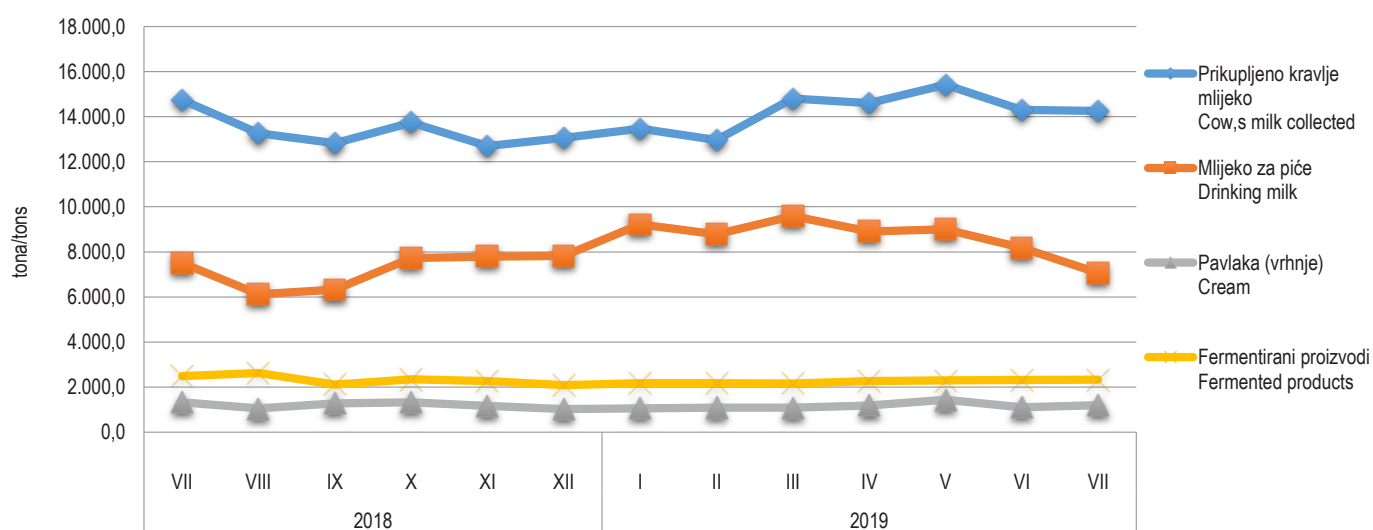
Ø 2015=100

NACE - PRODCOM	2018					2019								NACE - PRODCOM	
	VIII	IX	X	XI	XII	I	II	III	IV	V	VI	VII	VIII		
22 Proizvodnja proizvoda od gume i plastičnih masa	99,7	99,7	99,7	99,7	100,0	103,3	103,3	103,3	103,3	103,3	103,3	103,3	103,3	103,3	Manufacture of rubber and plastic products
23 Proizvodnja ostalih nemetalnih mineralnih proizvoda	98,6	98,6	98,6	98,5	98,5	98,6	100,0	99,4	99,3	99,7	100,0	100,1	100,1	Manufacture of other non-metallic mineral products	
24 Proizvodnja baznih metala	112,4	114,8	113,9	111,9	110,3	109,1	106,8	108,6	107,6	107,1	102,8	104,1	103,2	Manufacture of basic metals	
25 Proizvodnja gotovih metalnih proizvoda, osim mašina/strojeva i opreme	106,2	106,2	102,2	106,7	106,2	106,0	105,8	107,3	106,7	106,3	106,8	106,2	106,6	Manufacture of fabricated metal products, except machinery and equipment	
27 Proizvodnja električne opreme	112,7	107,6	101,9	103,7	106,1	107,3	107,0	102,6	106,2	109,2	109,5	106,8	106,3	Manufacture of electrical equipment	
28 Proizvodnja mašina/strojeva i uređaja, d.n.	96,6	96,6	95,8	96,6	95,8	95,8	98,6	96,9	96,3	96,3	97,0	97,1	97,0	Manufacture of machinery and equipment n.e.c.	
29 Proizvodnja motornih vozila, prikolica i poluprikolica	102,9	102,9	102,9	102,9	102,9	105,5	105,7	105,7	105,8	105,5	105,7	105,7	105,7	Manufacture of motor vehicles, trailers, semi-trailers	
31 Proizvodnja namještaja	99,4	99,4	99,0	99,0	99,0	99,0	99,0	99,0	99,0	99,0	99,0	99,0	99,0	Manufacture of furniture	
32 Ostala prerađivačka industrija	98,8	98,8	98,8	98,8	98,8	99,9	99,9	99,9	99,9	99,9	99,9	99,9	99,9	Other manufacturing	
D Proizvodnja i snabdijevanje/opskrba električnom energijom, gasom/plinom, parom i klimatizacija	90,8	92,3	90,8	102,0	94,9	107,6	110,1	112,7	113,4	99,2	106,6	116,7	106,6	Electricity, gas, steam and air conditioning supply	
35 Proizvodnja i snabdijevanje/opskrba električnom energijom, gasom/plinom, parom i klimatizacija	90,8	92,3	90,8	102,0	94,9	107,6	110,1	112,7	113,4	99,2	106,6	116,7	106,6	Electricity, gas, steam and air conditioning supply	

5.1 PRIKUPLJANJE KRAVLJEG MLIJEKA I PROIZVODNJA MLIJEČNIH PROIZVODA
COLLECTION OF COW'S MILK AND PRODUCTION OF DAIRY PRODUCTS

	Prikupljeno kravlje mlijeko <i>Cow's milk collected</i>			Proizvodnja kravljeg mlijeka i mliječna proizvodnja, t <i>Cow's milk and dairy products, t</i>					
	količina, t <i>Quantity, t</i>	sadržaj masti, % <i>Fat content, %</i>	sadržaj proteina, % <i>Protein content, %</i>	mlijeko za piće <i>Drinking milk</i>	pavlaka (vrhnje) <i>Cream</i>	kajmak <i>Kaymak</i>	fermentirani proizvodi <i>Fermented products</i>	maslac <i>Butter</i>	kravlji sir <i>Cheese from cow,s milk only</i>
Ø 2018*	14.253,4	3,9	3,3	7.867,1	1.230,2	28,4	2.257,3	19,8	343,1
2018 *									
I	14.520,4	4,0	3,4	8.975,5	1.045,1	22,1	1.963,6	18,0	309,8
II	13.822,1	4,0	3,4	8.135,2	1.180,9	20,3	1.922,6	18,6	290,6
III	15.810,9	4,0	3,4	8.803,6	1.282,6	30,1	2.102,9	17,7	333,1
IV	15.412,2	3,9	3,3	8.954,1	1.185,6	23,6	2.339,1	16,3	327,8
V	16.536,2	3,9	3,3	8.399,3	1.490,6	28,7	2.447,0	22,7	372,0
VI	14.628,9	3,9	3,3	7.854,0	1.407,0	28,5	2.390,5	23,4	364,2
VII	14.740,4	3,8	3,3	7.500,5	1.330,8	29,0	2.485,8	16,3	370,7
VIII	13.256,9	3,8	3,2	6.120,2	1.051,7	38,0	2.627,0	18,8	371,2
IX	12.819,2	3,9	3,3	6.326,0	1.276,9	28,7	2.118,0	17,5	340,8
X	13.737,0	3,9	3,4	7.729,3	1.324,4	36,4	2.340,5	19,2	363,4
XI	12.696,1	4,0	3,4	7.795,0	1.161,5	25,6	2.263,4	21,4	337,5
XII	13.060,5	4,0	3,4	7.813,0	1.025,4	30,1	2.087,7	27,3	336,2
2019 *									
I	13.464,1	4,0	3,4	9.215,0	1.059,7	27,7	2.169,0	18,2	322,5
II	12.962,7	4,0	3,4	8.786,5	1.089,2	27,9	2.171,1	17,0	303,9
III	14.799,2	3,9	3,4	9.589,1	1.080,7	22,2	2.160,1	21,3	322,3
IV	14.604,3	3,9	3,3	8.906,2	1.185,9	30,0	2.265,5	23,6	347,1
V	15.417,6	3,9	3,4	9.007,4	1.439,7	43,5	2.294,0	29,3	411,2
VI	14.308,0	3,8	3,3	8.175,4	1.108,0	32,9	2.308,4	25,9	331,8
VII	14.250,1	3,8	3,3	7.058,1	1.199,1	40,2	2.329,3	23,4	359,6

Prikupljeno kravlje mlijeko i proizvodnja mliječnih proizvoda
Collected cow's milk and produced dairy products



5.2 PROIZVODNJA, PRODAJA I ZALIHE ŠUMSKIH SORTIMENATA, juli/srpanj 2019.
 PRODUCTION, SALE AND STORES OF FORESTRY ASSORTMENTS, July 2019

000 m³

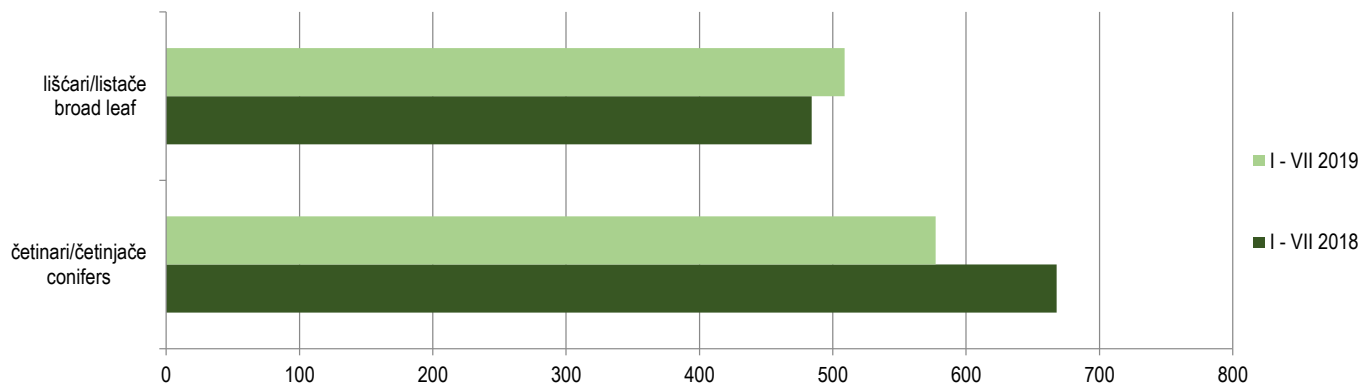
	Proizvodnja Production				Prodaja Sale		Zalihe Stocks	
	VII		I - VII		I - VII			
	2018	2019	2018	2019	2018	2019		
UKUPNO	215	213	1.152	1.086	1.099	1.050	113	TOTAL
ČETINARA/ČETINJAČA	131	108	668	577	631	562	49	CONIFERS
LIŠČARA/LISTAČA	84	105	484	509	468	488	64	BROAD - LEAF
Trupci četinarara/četinjača	85	74	453	401	426	388	26	Logs coniferous
Jamsko drvo četinarara/četinjača	8	6	47	36	43	36	4	Mining wood, coniferous
Ostalo dugo drvo četinarara/četinjača	0	0	0	0	0	0	0	Long coniferous wood
Prostorno drvo četinarara/četinjača	39	29	167	139	161	138	20	Cord coniferous wood
Trupci liščara/listača	24	30	158	160	155	157	10	Logs broadleaf
Jamsko drvo liščara/listača	0	0	2	0	2	1	-	Mining wood, broadleaf
Ostalo dugo drvo liščara/listača	0	0	0	0	0	0	0	Long broadleaf wood
Prostorno drvo liščara/listača	0	1	0	1	0	1	0	Cord broadleaf wood
Ogrjevno drvo četinarara/četinjača	0	0	0	0	0	0	0	Coniferous firewood
Ogrjevno drvo liščara/listača	60	74	325	348	311	330	54	Broadleaf firewood
Ostalo grubo obrađeno drvo1)	0	0	0	0	0	0	0	Other roughly worked wood1)

1) Uključuje sitno tehničko drvo, cijepane drvene motke i kolje

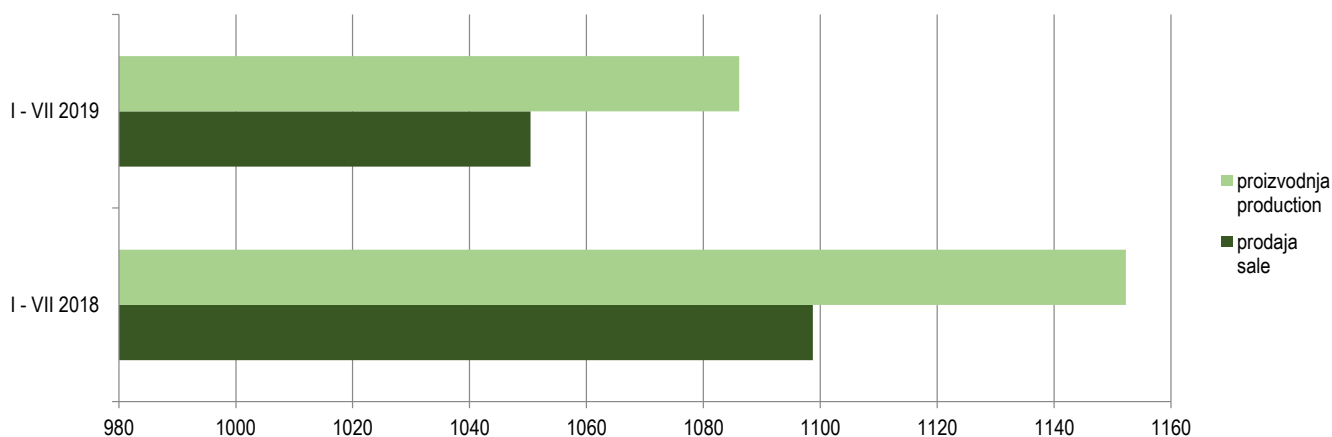
1) Including small lumber, shopped wooden poles and stakes

5.2.1 Proizvodnja liščara/listača i četinarara/četinjača
 Production of broad leaf and conifers

000 m³



5.2.2 Ukupna proizvodnja i prodaja šumskih sortimenata
 Total production and sale forestry assortments



6.1 MJESEČNE STOPE PROMJENA IZRAČUNATE IZ DESEZONIRANIH INDEKSA OBIMA INDUSTRIJSKE PROIZVODNJE, juli/srpanj 2019.
MONTH-ON-MONTH GROWTH RATES CALCULATED FROM SEASONALLY ADJUSTED VOLUME INDICES ON INDUSTRIAL PRODUCTION, July 2019

	II 2019 I 2019	III 2019 II 2019	IV 2019 III 2019	V 2019 IV 2019	VI 2019 V 2019	VII 2019 VI 2019	
Ukupno industrija Prema GIG-u 2009.	2,0	0,6	-1,6	0,7	-2,0	0,2	Total industry According to MIGs 2009.
AI Intermedijarni proizvodi	4,1	-1,7	-0,5	-0,9	-5,1	3,3	Intermediate goods
AE Energija	0,1	-0,4	5,5	-2,3	-0,7	-0,2	Energy
BB Kapitalni proizvodi	1,9	4,7	-9,8	-0,6	4,5	-6,2	Capital goods
CD Trajni proizvodi za široku potrošnju	-14,2	0,6	11,2	6,4	-14,0	1,0	Consumer durables
CN Netrajni proizvodi za široku potrošnju Prema područjima i oblastima KD BiH 2010	2,1	1,2	-5,8	2,1	-1,9	2,1	Consumer non-durables According to KD BiH 2010. sections and divisions
B Vađenje ruda i kamena	3,4	6,7	-0,6	-5,7	-0,6	1,1	Mining and quarrying
05 Vađenje ugljena i lignita	0,2	6,4	-1,9	-6,3	3,2	0,6	Mining of coal and lignite
07 Vađenje metalnih ruda	-0,6	1,3	-18,9	20,1	-25,3	30,3	Mining of metal ores
08 Vađenje ostalih ruda i kamena	24,3	2,8	6,5	-5,4	-13,3	-2,9	Other mining and quarrying
C Prerađivačka industrija	1,8	1,3	-5,7	1,2	-1,9	0,3	Manufacturing
10 Proizvodnja prehrambenih proizvoda	2,5	0,5	-1,0	4,3	-9,0	4,5	Manufacture of food products
11 Proizvodnja pića	-1,3	3,0	-7,1	1,5	-1,3	1,3	Manufacture of beverages
12 Proizvodnja duhanskih proizvoda	17,4	-59,9	3,0	-16,6	-4,6	-8,4	Manufacture of tobacco products
13 Proizvodnja tekstila	-9,6	-14,0	-4,3	19,8	-19,2	1,1	Manufacture of textiles
14 Proizvodnja odjeće	2,3	-3,1	5,9	-3,8	-1,0	2,7	Manufacture of wearing apparel
15 Proizvodnja kože i srodnih proizvoda	-5,7	-0,5	-6,9	4,3	4,1	1,8	Manufacture of leather and related products
16 Prerada drva i proizvoda od drva i pluta, osim namještaja; proizvodnja proizvoda od slame i pletarskih materijala	2,4	-0,6	-4,2	-3,2	-10,7	11,5	Manufacture of wood and of products of wood and cork, except furniture, manufacture of articles of straw and plaiting materials
17 Proizvodnja papira i proizvoda od papira	21,3	-22,8	25,3	-6,8	-1,6	6,2	Manufacture of paper and paper products
18 Štampanje i umnožavanje snimljenih zapisa	10,0	-1,6	-7,9	12,1	-10,5	-11,3	Printing and reproduction of recorded media
19 Proizvodnja koksa i rafiniranih naftnih proizvoda	6,6	4,3	-4,5	3,9	-4,8	-8,7	Manufacture of coke and refined petroleum products
20 Proizvodnja hemikalija i hemijskih proizvoda	-5,5	-0,4	-6,7	10,4	1,4	8,3	Manufacture of chemicals and chemical products
21 Proizvodnja osnovnih farmaceutskih proizvoda i farmaceutskih preparata	14,7	34,3	-23,4	9,3	25,8	-3,2	Manufacture of basic pharmaceutical products and pharmaceutical preparations
22 Proizvodnja proizvoda od gume i plastičnih masa	-6,8	-3,5	-2,2	-4,3	-6,2	18,0	Manufacture of rubber and plastic products
23 Proizvodnja ostalih nemetalnih mineralnih proizvoda	17,2	2,0	-12,8	-2,7	-6,8	6,1	Manufacture of other non-metallic mineral products
24 Proizvodnja baznih metala	-0,5	1,3	3,2	-0,5	-7,8	-16,4	Manufacture of basic metals
25 Proizvodnja gotovih metalnih proizvoda, osim mašina i opreme	6,2	-5,9	-14,6	6,4	-5,0	8,1	Manufacture of fabricated metal products, except machinery and equipment
26 Proizvodnja računara te elektroničkih i optičkih proizvoda	-19,4	23,2	7,9	-25,0	-4,6	-5,9	Manufacture of computer, electronic and optical products
27 Proizvodnja električne opreme	1,3	0,3	7,5	-3,1	-5,2	4,4	Manufacture of electrical equipment
28 Proizvodnja mašina i uređaja, d. n.	-3,3	10,1	-3,5	-2,7	14,5	-13,6	Manufacture of machinery and equipment n.e.c.
29 Proizvodnja motornih vozila, prikolica i poluprikolica	2,8	3,8	-2,0	-4,8	2,9	-2,6	Manufacture of motor vehicles, trailers and semi-trailers
30 Proizvodnja ostalih prijevoznih sredstava	-36,0	-19,9	79,4	-23,6	66,4	97,6	Manufacture of other transport equipment
31 Proizvodnja namještaja	-12,5	2,2	10,7	6,7	-15,6	2,7	Manufacture of furniture
32 Ostala prerađivačka industrija	25,6	-8,0	3,9	-7,0	15,6	19,5	Other manufacturing
33 Popravak i instaliranje mašina i opreme	-11,8	0,0	8,3	-28,7	23,4	16,2	Repair and installation of machinery and equipment
D Proizvodnja i snabdijevanje/opskrba električnom energijom i plinom (osim grane 35.3)	-0,1	-5,2	9,9	-0,4	-1,7	-1,0	Electricity and gas supply (except group 35.3)
35 Proizvodnja i snabdijevanje/opskrba električnom energijom i plinom (osim grane 35.3)	-0,1	-5,2	9,9	-0,4	-1,7	-1,0	Electricity and gas supply (except group 35.3)

INDUSTRIJA
INDUSTRY

6.2 GODIŠNJE STOPE PROMJENA IZRAČUNATE IZ KALENDARSKI PRILAGOĐENIH INDEKSA OBIMA INDUSTRIJSKE PROIZVODNJE, juli/srpanj 2019.
YEAR-ON-YEAR GROW RATES CALCULATED FROM WORKING-DAY ADJUSTED VOLUME INDICES ON INDUSTRIAL PRODUCTION, July 2019

	III 2019 III 2018	IV 2019 IV 2018	V 2019 V 2018	VI 2019 VI 2018	VII 2019 VII 2018	I-VII 2019 I-VII 2018	
Ukupno industrija Prema GIG-u 2009.	1,6	1,3	3,1	1,4	-2,5	0,0	<i>Total industry According to MIGs 2009.</i>
AI Intermedijarni proizvodi	4,8	2,8	5,7	3,2	-3,4	0,1	<i>Intermediate goods</i>
AE Energija	-11,4	4,2	0,9	-2,7	-3,9	-3,5	<i>Energy</i>
BB Kapitalni proizvodi	13,9	6,5	2,8	5,6	-7,9	4,0	<i>Capital goods</i>
CD Trajni proizvodi za široku potrošnju	7,3	15,7	21,8	10,8	14,4	14,5	<i>Consumer durables</i>
CN Netrajni proizvodi za široku potrošnju Prema područjima i oblastima KD BiH 2010	5,2	-4,7	-0,3	-1,8	0,1	-0,1	<i>Consumer non-durables According to KD BiH 2010. sections and divisions</i>
B Vađenje ruda i kamena	9,4	4,2	-6,6	-2,0	-3,0	-1,2	<i>Mining and quarrying</i>
05 Vađenje ugljena i lignita	5,7	2,7	-9,4	-3,4	-4,5	-3,1	<i>Mining of coal and lignite</i>
07 Vađenje metalnih ruda	9,0	-24,9	31,9	-2,6	23,7	2,3	<i>Mining of metal ores</i>
08 Vađenje ostalih ruda i kamena	39,2	17,5	3,0	6,5	0,2	10,3	<i>Other mining and quarrying</i>
C Prerađivačka industrija	7,4	-0,4	3,1	2,2	-2,9	1,0	<i>Manufacturing</i>
10 Proizvodnja prehrambenih proizvoda	5,8	3,4	15,0	-3,5	8,5	4,9	<i>Manufacture of food products</i>
11 Proizvodnja pića	15,8	-6,9	1,7	-4,4	-1,1	0,3	<i>Manufacture of beverages</i>
12 Proizvodnja duhanskih proizvoda	-2,3	-10,7	-41,3	-50,0	-32,9	0,1	<i>Manufacture of tobacco products</i>
13 Proizvodnja tekstila	-47,9	-48,6	-44,9	-52,9	-52,8	-45,7	<i>Manufacture of textiles</i>
14 Proizvodnja odjeće	14,9	23,7	7,3	6,1	6,3	13,5	<i>Manufacture of wearing apparel</i>
15 Proizvodnja kože i srodnih proizvoda	-9,5	-25,3	-14,5	0,0	-0,4	-8,4	<i>Manufacture of leather and related products</i>
16 Prerada drva i proizvoda od drva i pluta, osim namještaja; proizvodnja proizvoda od slame i pletarskih materijala	7,2	-7,2	-14,2	-19,2	-11,7	-10,6	<i>Manufacture of wood and of products of wood and cork, except furniture, manufacture of articles of straw and plaiting materials</i>
17 Proizvodnja papira i proizvoda od papira	-11,0	-4,3	-6,2	-5,9	-2,9	-7,0	<i>Manufacture of paper and paper products</i>
18 Štampanje i umnožavanje snimljenih zapisa	8,0	-1,5	26,3	12,9	-3,1	8,2	<i>Printing and reproduction of recorded media</i>
19 Proizvodnja koksa i rafiniranih naftnih proizvoda	9,7	6,1	-1,9	-10,0	-5,3	-1,6	<i>Manufacture of coke and refined petroleum products</i>
20 Proizvodnja hemikalija i hemijskih proizvoda	-11,0	-14,3	9,8	12,0	5,7	-4,8	<i>Manufacture of chemicals and chemical products</i>
21 Proizvodnja osnovnih farmaceutskih proizvoda i farmaceutskih preparata	50,7	6,0	-2,1	46,1	17,4	13,2	<i>Manufacture of basic pharmaceutical products and pharmaceutical preparations</i>
22 Proizvodnja proizvoda od gume i plastičnih masa	2,8	2,1	-1,0	-7,7	9,7	2,2	<i>Manufacture of rubber and plastic products</i>
23 Proizvodnja ostalih nemetalnih mineralnih proizvoda	53,7	8,8	1,4	-3,5	8,4	8,5	<i>Manufacture of other non-metallic mineral products</i>
24 Proizvodnja baznih metala	4,8	20,6	37,3	47,2	-23,4	7,5	<i>Manufacture of basic metals</i>
25 Proizvodnja gotovih metalnih proizvoda, osim mašina i opreme	13,9	1,9	7,3	-5,5	-10,9	1,0	<i>Manufacture of fabricated metal products, except machinery and equipment</i>
26 Proizvodnja računara te elektroničkih i optičkih proizvoda	16,1	2,8	-13,3	4,5	10,4	16,1	<i>Manufacture of computer, electronic and optical products</i>
27 Proizvodnja električne opreme	14,2	15,6	15,7	8,9	20,8	8,6	<i>Manufacture of electrical equipment</i>
28 Proizvodnja mašina i uređaja, d. n.	5,1	-6,2	-11,7	25,8	-4,7	-2,1	<i>Manufacture of machinery and equipment n.e.c.</i>
29 Proizvodnja motornih vozila, prikolica i poluprikolica	23,2	14,4	2,7	22,6	-5,3	10,1	<i>Manufacture of motor vehicles, trailers and semi-trailers</i>
30 Proizvodnja ostalih prijevoznih sredstava	-62,1	-11,0	-61,9	-19,8	68,5	-20,7	<i>Manufacture of other transport equipment</i>
31 Proizvodnja namještaja	8,4	16,7	20,9	10,6	12,2	15,4	<i>Manufacture of furniture</i>
32 Ostala prerađivačka industrija	-2,8	11,8	-10,9	19,7	64,0	12,0	<i>Other manufacturing</i>
33 Popravak i instaliranje mašina i opreme	-28,3	-15,9	-45,6	-32,0	5,4	-19,1	<i>Repair and installation of machinery and equipment</i>
D Proizvodnja i snabdijevanje/opskrba električnom energijom i plinom (osim grane 35.3)	-20,2	4,2	6,8	-2,5	-3,7	-4,1	<i>Electricity and gas supply (except group 35.3)</i>
35 Proizvodnja i snabdijevanje/opskrba električnom energijom i plinom (osim grane 35.3)	-20,2	4,2	6,8	-2,5	-3,7	-4,1	<i>Electricity and gas supply (except group 35.3)</i>

INDUSTRIJA
INDUSTRY

6.3 IZVORNI INDEKSI OBIMA INDUSTRIJSKE PROIZVODNJE-UKUPNO, PREMA GIG, PODRUČJIMA I OBLASTIMA KD BIH 2010, JULI/SRPANJ 2019.
GROSS VOLUME INDICES ON INDUSTRIAL PRODUCTION-TOTAL, PER MIGs AND KD BiH 2010 SECTIONS AND DIVISIONS, JULY 2019

	Struktura <i>Structure</i>	VII 2019 Ø 2018	VII 2019 VII 2018	I-VII 2019 I-VII 2018	
Ukupno industrija Prema GIG-u 2009.	100,00	101,5	98,3	100,0	Total industry According to MIGs 2009.
AI Intermedijami proizvodi	32,60	102,6	96,6	100,2	Intermediate goods
AE Energija	26,30	92,9	96,0	96,5	Energy
BB Kapitalni proizvodi	13,17	98,7	93,4	104,0	Capital goods
CD Trajni proizvodi za široku potrošnju	3,22	100,2	114,5	114,5	Consumer durables
CN Netrajni proizvodi za široku potrošnju Prema područjima i oblastima KD BIH 2010	24,71	110,8	102,2	99,8	Consumer non-durables According to KD BiH 2010. sections and divisions
B Vađenje ruda i kamena	10,81	99,9	97,0	98,9	Mining and quarrying
05 Vađenje ugljena i lignita	8,92	96,7	95,4	96,9	Mining of coal and lignite
07 Vađenje metalnih ruda	0,31	134,0	123,7	102,3	Mining of metal ores
08 Vađenje ostalih ruda i kamena	1,58	111,2	100,3	110,4	Other mining and quarrying
C Prerađivačka industrija	73,23	104,1	98,4	101,0	Manufacturing
10 Proizvodnja prehrambenih proizvoda	7,59	114,2	111,1	104,7	Manufacture of food products
11 Proizvodnja pića	3,72	127,0	99,0	100,4	Manufacture of beverages
12 Proizvodnja duhanskih proizvoda	0,14	44,8	70,7	100,4	Manufacture of tobacco products
13 Proizvodnja tekstila	2,53	51,1	47,2	54,3	Manufacture of textiles
14 Proizvodnja odjeće	3,96	122,9	106,3	113,5	Manufacture of wearing apparel
15 Proizvodnja kože i srodnih proizvoda	2,83	98,8	99,7	91,7	Manufacture of leather and related products
16 Prerada drva i proizvoda od drva i pluta, osim namještaja; proizvodnja proizvoda od slame i pletarskih materijala	3,40	95,6	88,2	89,3	Manufacture of wood and of products of wood and cork, except furniture, manufacture of articles of straw and plaiting materials
17 Proizvodnja papira i proizvoda od papira	2,93	108,1	97,0	93,0	Manufacture of paper and paper products
18 Štampanje i umnožavanje snimljenih zapisa	1,52	82,2	96,9	108,1	Printing and reproduction of recorded media
19 Proizvodnja koksa i rafiniranih naftnih proizvoda	1,42	93,9	94,7	98,3	Manufacture of coke and refined petroleum products
20 Proizvodnja hemikalija i hemijskih proizvoda	4,07	102,9	105,8	96,8	Manufacture of chemicals and chemical products
21 Proizvodnja osnovnih farmaceutskih proizvoda i farmaceutskih preparata	2,37	126,6	124,0	112,8	Manufacture of basic pharmaceutical products and pharmaceutical preparations
22 Proizvodnja proizvoda od gume i plastičnih masa	3,86	117,1	109,8	102,2	Manufacture of rubber and plastic products
23 Proizvodnja ostalih nemetalnih mineralnih proizvoda	3,99	116,1	108,3	108,4	Manufacture of other non-metallic mineral products
24 Proizvodnja baznih metala	5,64	82,3	76,6	107,5	Manufacture of basic metals
25 Proizvodnja gotovih metalnih proizvoda, osim mašina i opreme	11,50	103,2	89,1	101,0	Manufacture of fabricated metal products, except machinery and equipment
26 Proizvodnja računara te elektroničkih i optičkih proizvoda	0,28	86,0	110,4	116,1	Manufacture of computer, electronic and optical products
27 Proizvodnja električne opreme	1,36	110,3	120,9	108,6	Manufacture of electrical equipment
28 Proizvodnja mašina i uređaja, d. n.	2,11	89,9	95,4	98,0	Manufacture of machinery and equipment n.e.c.
29 Proizvodnja motornih vozila, prikolica i poluprikolica	3,35	93,9	94,6	110,1	Manufacture of motor vehicles, trailers and semi-trailers
30 Proizvodnja ostalih prijevoznih sredstava	0,01	214,6	168,3	79,2	Manufacture of other transport equipment
31 Proizvodnja namještaja	3,14	100,2	112,2	115,5	Manufacture of furniture
32 Ostala prerađivačka industrija	0,83	160,8	164,1	112,0	Other manufacturing
33 Popravak i instaliranje mašina i opreme	0,68	97,1	105,3	80,9	Repair and installation of machinery and equipment
D Proizvodnja i snabdijevanje/opskrba električnom energijom i plinom (osim grane 35.3)	15,96	90,7	96,3	95,9	Electricity and gas supply (except group 35.3)
35 Proizvodnja i snabdijevanje/opskrba električnom energijom i plinom (osim grane 35.3)	15,96	90,7	96,3	95,9	Electricity and gas supply (except group 35.3)

6.4 DESEZONIRANI INDEKSI - UKUPNO
SEASONALLY ADJUSTED INDICES - TOTAL

2015=100

Godina Year	Mjesec month	Ukupno Total	Prema glavnim industrijskim grupacijama By main industrial groupings				
			Intermedijarni proizvodi Intermediate goods	Energija Energy	Kapitalni proizvodi Capital goods	Trajni proizvodi za široku potrošnju Consumer durables	Netrajni proizvodi za široku potrošnju Consumer non-durables
2017	I	98,9	91,0	103,2	100,8	111,2	101,7
	II	104,9	104,8	99,4	109,0	123,7	108,3
	III	105,3	107,9	100,8	102,5	126,9	107,6
	IV	105,1	102,8	104,0	116,1	123,3	103,8
	V	105,6	107,9	98,8	111,1	133,4	104,7
	VI	106,8	109,3	103,9	106,1	127,2	103,6
	VII	110,1	109,4	110,3	106,0	125,9	111,9
	VIII	110,1	108,3	109,6	110,4	126,5	111,5
	IX	108,6	106,2	108,1	111,0	119,6	108,4
	X	108,4	106,9	104,4	112,5	114,4	112,7
	XI	108,3	109,5	104,3	106,5	123,5	111,1
	XII	106,3	108,6	104,1	107,8	119,4	104,5
2018	I	111,4	118,9	103,8	115,5	116,1	114,1
	II	108,7	107,4	110,5	106,9	122,6	107,4
	III	107,5	101,1	115,0	108,3	119,2	108,6
	IV	105,8	102,5	103,2	102,8	122,9	112,5
	V	104,8	98,7	104,1	105,9	124,3	109,9
	VI	104,2	95,5	107,2	108,5	117,4	109,3
	VII	108,7	105,8	108,4	116,0	114,8	109,7
	VIII	107,2	103,6	111,9	105,1	109,0	108,5
	IX	109,0	106,4	104,3	113,1	115,3	113,7
	X	109,6	110,1	109,1	116,4	123,6	105,7
	XI	108,4	107,4	108,4	110,8	126,4	106,3
	XII	104,6	103,0	102,5	108,8	150,2	104,3
2019	I	106,2	103,4	102,2	114,2	148,2	110,2
	II	108,4	107,7	102,3	116,4	127,2	112,5
	III	109,0	105,8	101,9	121,9	127,9	113,8
	IV	107,2	105,3	107,5	109,9	142,2	107,3
	V	108,0	104,3	105,1	109,3	151,3	109,6
	VI	105,8	99,0	104,4	114,1	130,1	107,5
	VII	106,0	102,2	104,1	107,1	131,4	109,8

6.5 KALENDARSKI PRILAGOĐENI INDEKSI - UKUPNO
WORKING-DAY ADJUSTED INDICES - TOTAL

2015=100

Godina Year	Mjesec month	Ukupno Total	Prema glavnim industrijskim grupacijama By main industrial groupings				
			Intermedijarni proizvodi Intermediate goods	Energija Energy	Kapitalni proizvodi Capital goods	Trajni proizvodi za široku potrošnju Consumer durables	Netrajni proizvodi za široku potrošnju Consumer non-durables
2017	I	91,4	76,8	111,9	80,7	112,0	87,5
	II	97,1	92,0	102,1	96,5	119,2	95,4
	III	106,4	105,5	107,0	99,3	125,0	106,3
	IV	105,6	106,6	97,2	116,1	123,8	109,0
	V	103,8	112,4	89,0	111,2	128,0	105,6
	VI	106,0	112,5	92,9	111,2	123,2	107,5
	VII	112,5	115,0	105,7	108,8	117,1	120,4
	VIII	111,1	113,2	107,8	110,5	119,9	111,8
	IX	110,2	111,6	103,2	123,2	127,0	108,5
	X	115,5	115,0	109,2	134,5	124,6	115,4
	XI	111,5	112,2	109,2	112,7	127,8	111,1
	XII	108,3	101,1	115,3	97,9	125,2	110,1
2018	I	103,1	100,8	112,6	93,4	117,0	98,6
	II	100,8	94,6	113,4	95,1	118,1	94,9
	III	108,8	98,7	122,1	106,1	117,3	107,7
	IV	106,2	106,1	96,5	101,8	123,5	118,1
	V	102,9	102,4	93,7	105,1	119,2	110,8
	VI	103,1	97,3	95,9	113,9	113,7	113,2
	VII	111,0	111,2	103,9	118,9	106,8	118,2
	VIII	108,3	108,1	110,1	104,3	103,3	108,7
	IX	110,7	111,9	99,6	125,7	122,4	114,3
	X	117,0	118,7	114,2	140,0	134,6	108,1
	XI	111,8	110,3	113,4	116,9	130,8	106,1
	XII	106,4	95,9	113,5	98,3	157,6	109,3
2019	I	98,3	87,8	110,9	92,8	149,4	95,4
	II	100,6	95,1	105,0	104,0	122,5	99,6
	III	110,5	103,4	108,2	120,8	125,9	113,4
	IV	107,6	109,1	100,5	108,5	142,9	112,5
	V	106,0	108,3	94,6	108,1	145,2	110,5
	VI	104,5	100,5	93,3	120,2	126,0	111,1
	VII	108,2	107,4	99,8	109,5	122,2	118,3

6.6 IZVORNI INDEKSI OBIMA INDUSTRIJSKE PROIZVODNJE - UKUPNO
GROSS VOLUME INDICES OF INDUSTRIAL PRODUCTION - TOTAL

2015=100

Godina Year	Mjesec month	Ukupno Total	Prema glavnim industrijskim grupacijama By main industrial groupings				
			Intermedijarni proizvodi Intermediate goods	Energija Energy	Kapitalni proizvodi Capital goods	Trajni proizvodi za široku potrošnju Consumer durables	Netrajni proizvodi za široku potrošnju Consumer non- durables
2017	I	91,4	76,8	111,9	80,7	112,0	87,5
	II	97,1	92,0	102,1	96,5	119,2	95,4
	III	106,9	105,5	107,0	105,7	125,0	107,6
	IV	104,3	106,6	97,2	110,2	123,8	105,6
	V	104,1	112,4	89,0	111,5	128,0	106,3
	VI	106,2	112,5	92,9	116,7	123,2	108,2
	VII	111,5	115,0	105,7	104,8	117,1	117,5
	VIII	111,9	113,2	107,8	114,2	119,9	113,9
	IX	109,5	111,6	103,2	122,0	127,0	106,9
	X	115,3	115,0	109,2	131,2	124,6	115,1
	XI	112,7	112,2	109,2	117,5	127,8	114,3
	XII	107,0	101,1	115,3	97,7	125,2	106,8
2018	I	103,4	100,8	112,6	93,7	117,0	99,2
	II	100,8	94,6	113,4	95,1	118,1	94,9
	III	108,4	98,7	122,1	103,3	117,3	106,7
	IV	105,8	106,1	96,5	101,1	123,5	117,0
	V	103,1	102,4	93,7	108,1	119,2	111,5
	VI	102,5	97,3	95,9	112,7	113,7	111,4
	VII	110,9	111,2	103,9	116,0	106,8	117,8
	VIII	108,8	108,1	110,1	107,8	103,3	110,1
	IX	109,4	111,9	99,6	123,0	122,4	110,8
	X	117,8	118,7	114,2	138,5	134,6	110,1
	XI	112,7	110,3	113,4	124,0	130,8	108,4
	XII	105,1	95,9	113,5	94,5	157,6	106,0
2019	I	98,5	87,8	110,9	95,4	149,4	96,0
	II	100,6	95,1	105,0	104,0	122,5	99,6
	III	109,2	103,4	108,2	121,9	125,9	109,9
	IV	108,1	109,1	100,5	103,8	142,9	113,9
	V	106,3	108,3	94,6	108,5	145,2	111,2
	IV	103,0	100,5	93,3	117,4	126,0	107,0
	VII	109,0	107,4	99,8	108,4	122,2	120,5

6.7 KALENDARSKI PRILAGOĐENI I DESEZONIRANI INDEKSI - PREMA PODRUČJIMA I OBLASTIMA KD BIH 2010.
WORKING-DAY ADJUSTED AND SEASONALLY ADJUSTED INDICES - PER 2010 SECTIONS AND DIVISIONS KD BiH

2015=100

KD BIH 2010.	Kalendarski prilagođeni indeksi <i>Working-day adjusted indices</i>				Desezonirani indeksi <i>Seasonally adjusted indices</i>			
	IV 2019	V 2019	VI 2019	VII 2019	IV 2019	V 2019	VI 2019	VII 2019
Ukupno <i>Total</i>	107,6	106,0	104,5	108,2	107,3	108,0	105,9	106,0
Područje B <i>Section B</i>	118,9	108,0	109,1	115,1	120,6	113,7	113,0	114,4
05	114,6	103,7	106,2	111,2	116,3	108,9	112,5	113,2
07	93,1	119,8	92,3	140,4	88,6	106,4	79,5	104,6
08	145,8	126,9	126,7	129,1	144,2	136,4	118,2	114,8
Područje C <i>Section C</i>	109,4	109,7	108,3	110,4	106,2	107,5	105,4	105,6
10	114,4	111,7	100,5	114,6	107,7	112,2	102,1	107,4
11	116,5	108,7	114,4	135,3	104,1	105,7	104,3	105,6
12	25,8	20,8	23,3	20,2	31,6	26,4	25,2	22,8
13	61,7	70,7	59,4	52,3	58,2	69,7	56,3	56,7
14	141,2	133,5	131,3	138,4	126,0	122,7	120,5	124,9
15	84,2	90,8	96,8	100,7	87,9	91,7	95,5	97,2
16	92,2	91,9	81,4	93,3	90,7	87,8	78,3	87,4
17	93,2	99,2	94,2	103,4	96,7	90,0	88,5	94,3
18	115,4	127,0	97,3	98,1	117,6	132,1	118,6	103,0
19	108,6	107,2	95,7	97,2	106,0	110,1	104,9	95,6
20	100,8	104,6	103,3	114,4	95,6	105,5	106,9	116,2
21	115,2	110,9	148,2	151,0	114,3	124,8	156,9	152,8
22	133,2	130,2	127,9	149,8	131,0	125,3	117,5	139,9
23	105,8	102,5	93,2	99,5	93,5	90,9	84,8	90,2
24	107,9	105,9	89,4	81,4	107,1	106,7	98,5	81,5
25	107,8	121,8	119,9	127,2	111,5	118,6	112,7	121,9
26	337,3	253,1	241,4	227,2	337,3	253,1	241,4	227,2
27	119,0	118,5	113,6	116,1	123,4	119,5	113,4	118,8
28	110,9	104,7	135,8	95,6	107,5	104,8	120,1	102,0
29	107,2	94,1	106,7	85,4	99,4	95,2	98,5	94,9
30	29,6	22,6	37,6	74,3	29,6	22,6	37,6	74,3
31	147,4	150,1	129,1	125,1	145,9	155,7	131,4	134,9
32	270,9	249,6	247,1	299,5	207,6	192,4	221,5	272,1
33	78,7	56,1	69,2	80,4	78,7	56,1	69,2	80,4
Područje D <i>Section D</i>	93,2	89,3	87,0	94,8	102,6	102,2	100,4	99,3
35	93,2	89,3	87,0	94,8	102,6	102,2	100,4	99,3

6.8 INDEKSI OBIMA INDUSTRIJSKE PROIZVODNJE - UKUPNO, PREMA GIG, PODRUČJIMA I OBLASTIMA KD BIH 2010
VOLUME INDICES OF INDUSTRIAL PRODUCTION - TOTAL, PER MIGs, SECTIONS AND DIVISIONS (NACE Rev.2)

	2015=100									
	2017	2018	I 2019	II 2019	III 2019	IV 2019	V 2019	VI 2019	VII 2019	
INDUSTRIJA UKUPNO	106,5	107,4	98,5	100,6	109,2	108,1	106,3	103,0	109,0	TOTAL INDUSTRY
PREMA GLAVNIM INDUSTRIJSKIM GRUPACIJAMA										BY MAIN INDUSTRIAL GROUPINGS
AI Intermedijarni proizvodi	106,2	104,7	87,8	95,1	103,4	109,1	108,3	100,5	107,4	Intermediate goods
AE Energija	104,2	107,4	110,9	105,0	108,2	100,5	94,6	93,3	99,8	Energy
BB Kapitalni proizvodi	109,1	109,8	95,4	104,0	121,9	103,8	108,5	117,4	108,4	Capital goods
CD Trajni proizvodi za široku potrošnju	122,7	122,0	149,4	122,5	125,9	142,9	145,2	126,0	122,2	Durable consumer goods
CN Netrajni proizvodi za široku potrošnju	107,2	108,7	96,0	99,6	109,9	113,9	111,2	107,0	120,5	Non - durable consumer goods
PREMA PODRUČJIMA I OBLASTIMA KD-a										BY SECTIONS AND DIVISIONS OF CEA
B VAĐENJE RUDA I KAMENA	116,1	115,3	99,7	103,9	120,9	118,9	108,0	109,1	115,1	MINING AND QUARRYING
05 Vađenje ugljena i lignita	118,2	115,0	106,8	106,8	122,5	114,6	103,7	106,2	111,2	Mining of coal and lignite
07 Vađenje metalnih ruda	96,6	104,8	55,1	92,9	106,1	93,1	119,8	92,3	140,4	Mining of metal ores
08 Vađenje ostalih ruda i kamena	105,0	116,1	66,4	86,9	111,9	145,8	126,9	126,7	129,1	Other mining and quarrying
C PRERAĐIVAČKA INDUSTRIJA	107,5	107,2	95,0	99,3	109,6	110,2	110,1	105,9	111,6	MANUFACTURING
10 Proizvodnja prehrambenih proizvoda	104,1	102,5	96,1	96,6	106,0	116,0	112,5	96,5	117,0	Manufacture of food products
11 Proizvodnja pića	105,9	106,6	82,4	73,4	109,8	116,5	108,7	114,4	135,3	Manufacture of beverages
12 Proizvodnja duhanskih proizvoda	67,9	47,1	61,1	55,3	21,8	26,6	21,1	21,4	21,1	Manufacture of tobacco products
13 Proizvodnja tekstila	125,2	102,4	75,4	70,3	64,9	61,7	70,7	59,4	52,3	Manufacture of textiles
14 Proizvodnja odjeće	94,4	112,6	122,1	131,5	123,0	141,2	133,5	131,3	138,4	Manufacture of wearing apparel
15 Proizvodnja kože i srodnih proizvoda	103,9	102,0	104,3	99,1	100,2	84,2	90,8	96,8	100,7	Manufacture of leather and related products
16 Prerada drva i proizvoda od drva i pluta, osim namještaja; proizvodnja predmeta od slame i pletarskih materijala	107,5	97,6	73,9	82,9	92,3	92,2	91,9	81,4	93,3	Manufacture of wood and of products of wood and cork, except furniture; manufacture of articles of straw and plaiting materials
17 Proizvodnja papira i proizvoda od papira	93,1	95,7	75,1	99,0	59,4	93,2	99,2	94,2	103,4	Manufacture of paper and paper products
18 Štampanje i umnožavanje snimljenih zapisa	120,7	119,3	91,1	96,6	132,2	115,4	127,0	97,3	98,1	Printing and reproduction of recorded media

6.8 INDEKSI OBIMA INDUSTRIJSKE PROIZVODNJE - UKUPNO, PREMA GIG, PODRUČJIMA I OBLASTIMA KD BIH 2010 (nastavak)
VOLUME INDICES OF INDUSTRIAL PRODUCTION - TOTAL, PER MIGs, SECTIONS AND DIVISIONS (NACE Rev.2) (continued)

		2015=100									
		2017	2018	I 2019	II 2019	III 2019	IV 2019	V 2019	VI 2019	VII 2019	
19	Proizvodnja koks i rafiniranih naftnih proizvoda	93,8	103,5	105,2	99,3	114,1	108,6	107,2	95,7	97,2	Manufacture of coke and refined petroleum products
20	Proizvodnja hemikalija i hemijskih proizvoda	117,8	111,2	103,6	93,7	104,6	100,8	104,6	103,3	114,4	Manufacture of chemicals and chemical products
21	Proizvodnja osnovnih farmaceutskih proizvoda i farmaceutskih preparata	112,2	125,1	74,4	100,0	124,8	118,9	112,7	134,7	158,4	Manufacture of basic pharmaceutical products and pharmaceutical preparations
22	Proizvodnja proizvoda od gume i plastičnih masa	120,4	128,0	113,1	118,4	129,4	133,2	130,2	127,9	149,8	Manufacture of rubber and plastic products
23	Proizvodnja ostalih nemetalnih mineralnih proizvoda	83,9	85,7	44,9	64,9	102,8	105,8	102,5	93,2	99,5	Manufacture of other non-metallic mineral products
24	Proizvodnja baznih metala	99,4	98,9	103,4	99,1	107,4	107,9	105,9	89,4	81,4	Manufacture of basic metals
25	Proizvodnja gotovih metalnih proizvoda, osim mašina i opreme	124,5	123,2	99,7	115,3	127,6	107,8	121,8	119,9	127,2	Manufacture of fabricated metal products, except machinery and equipment
26	Proizvodnja računara te elektroničkih i optičkih proizvoda	273,9	264,1	314,6	253,7	312,5	337,3	253,1	241,4	227,2	Manufacture of computer, electronic and optical products
27	Proizvodnja električne opreme	110,1	105,3	101,3	103,9	108,6	119,0	118,5	113,6	116,1	Manufacture of electrical equipment
28	Proizvodnja mašina i uređaja, d. n.	105,9	106,3	100,1	93,3	116,8	110,9	104,7	135,8	95,6	Manufacture of machinery and equipment n.e.c.
29	Proizvodnja motornih vozila, prikolica i poluprikolica	89,4	90,9	93,6	101,5	112,3	107,2	94,1	106,7	85,4	Manufacture of motor vehicles, trailers and semi-trailers
30	Proizvodnja ostalih prijevoznih sredstava	37,7	34,6	32,2	20,6	16,5	29,6	22,6	37,6	74,3	Manufacture of other transport equipment
31	Proizvodnja namještaja	124,0	124,8	153,1	125,3	130,7	147,4	150,1	129,1	125,1	Manufacture of furniture
32	Ostala prerađivačka industrija	149,5	186,3	157,1	236,6	254,0	270,9	249,6	247,1	299,5	Other manufacturing
33	Popravlak i instaliranje mašina i opreme	77,9	82,8	82,4	72,7	72,7	78,7	56,1	69,2	80,4	Repa and installation of machinery and equipment
D	PROIZVODNJA I SNABDIJEVANJE/OPSKRBA ELEKTRIČNOM ENERGIJOM I PLINOM (OSIM GRANE 35.3) ¹⁾	98,5	104,5	114,1	105,3	101,0	93,2	89,3	87,0	94,8	ELECTRICITY AND GAS SUPPLY (EXCEPT GROUP 35.3)
35	Proizvodnja i snabdijevanje/opskrba električnom energijom i plinom (osim grane 35.3)	98,5	104,5	114,1	105,3	101,0	93,2	89,3	87,0	94,8	Electricity and gas supply (except group 35.3)

1) Grana djelatnosti 35.3, Proizvodnja i snabdijevanje parom i klimatizacija

Group of activity 35.3, Steam and air conditioning supply

Napomena: Prethodni podaci

Note: Preliminary data

6.9 MJESEČNE STOPE PROMJENA IZRAČUNATE IZ DESEZONIRANIH INDEKSA PROMETA U INDUSTRIJI, JULI/SRPANJ 2019.
MONTH-ON-MONTH GROWTH RATES CALCULATED FROM SEASONALLY ADJUSTED INDICES ON TURNOVER IN INDUSTRY, JULY 2019

	<u>II 2019</u> I 2019	<u>III 2019</u> II 2019	<u>IV 2019</u> III 2019	<u>V 2019</u> IV 2019	<u>VI 2019</u> V 2019	<u>VII 2019</u> VI 2019	
Ukupno industrija Prema GIG-u 2009.	4,0	-1,4	3,6	-2,6	4,1	-9,6	Total industry According to MIGs 2009.
AI Intermedijarni proizvodi	6,4	-4,4	4,1	-10,1	8,8	-8,7	Intermediate goods
AE Energija	-4,5	11,0	-4,1	-1,3	-7,0	1,9	Energy
BB Kapitalni proizvodi	6,9	9,5	3,5	8,2	4,1	-19,8	Capital goods
CD Trajni proizvodi za široku potrošnju	1,8	-0,1	2,8	0,0	-1,9	-0,3	Consumer durables
CN Netrajni proizvodi za široku potrošnju Prema tržištima	0,5	-1,7	-1,9	2,8	-2,4	-2,5	Consumer non-durables According to markets
Prodaja na domaće tržište	4,2	-0,6	0,6	-2,2	0,8	0,5	Domestic industrial turnover
Prodaja na strano tržište	3,9	-2,0	5,8	-2,8	6,4	-16,4	Non-domestic industrial turnover

6.10 GODIŠNJE STOPE PROMJENA IZRAČUNATE IZ KALENDARSKI PRILAGOĐENIH INDEKSA PROMETA U INDUSTRIJI, JULI/SRPANJ 2019.
YEAR-ON-YEAR GROW RATES CALCULATED FROM WORKING-DAY ADJUSTED INDICES ON TURNOVER IN INDUSTRY, JULY 2019

	<u>III 2019</u> III 2018	<u>IV 2019</u> IV 2018	<u>V 2019</u> V 2018	<u>VI 2019</u> VI 2018	<u>VII 2019</u> VII 2018	<u>I-VII 2019</u> I-VII 2018	
Ukupno industrija Prema GIG-u 2009.	6,8	11,8	2,1	8,4	-5,6	3,9	Total industry According to MIGs 2009.
AI Intermedijarni proizvodi	5,9	11,5	-10,8	3,2	-12,4	-1,1	Intermediate goods
AE Energija	-0,7	3,9	-2,6	-4,0	-9,1	-2,6	Energy
BB Kapitalni proizvodi	34,5	36,8	56,5	66,7	0,5	32,1	Capital goods
CD Trajni proizvodi za široku potrošnju	15,8	20,1	18,4	14,5	15,0	16,7	Consumer durables
CN Netrajni proizvodi za široku potrošnju Prema tržištima	3,1	-3,7	1,9	-2,8	1,1	1,4	Consumer non-durables According to markets
Prodaja na domaće tržište	9,9	7,4	-3,5	-0,2	1,5	2,1	Domestic industrial turnover
Prodaja na strano tržište	4,6	15,2	6,5	14,6	-11,2	5,3	Non-domestic industrial turnover

6.11 IZVORNI INDEKSI PROMETA U INDUSTRIJI-UKUPNO, PREMA GIG, JULI/SRPANJ 2019.
GROSS INDICES ON TURNOVER IN INDUSTRY-TOTAL, PER MIGs, JULY 2019

	Struktura Structure	<u>VII 2019</u> Ø 2018	<u>VII 2019</u> VII 2018	<u>I-VII 2019</u> I-VII 2018	
Ukupno industrija Prema GIG-u 2009.	100,00	99,3	95,2	103,9	Total industry According to MIGs 2009.
AI Intermedijarni proizvodi	50,22	96,7	89,4	98,9	Intermediate goods
AE Energija	8,81	93,0	90,9	97,4	Energy
BB Kapitalni proizvodi	11,55	101,7	103,4	132,2	Capital goods
CD Trajni proizvodi za široku potrošnju	4,96	112,1	114,8	116,5	Consumer durables
CN Netrajni proizvodi za široku potrošnju Prema tržištima	24,46	103,4	102,3	100,7	Consumer non-durables According to markets
Prodaja na domaće tržište	42,65	107,3	101,6	102,1	Domestic industrial turnover
Prodaja na strano tržište	57,35	93,4	90,3	105,3	Non-domestic industrial turnover

6.12 DESEZONIRANI INDEKSI - UKUPNO
SEASONALLY ADJUSTED INDICES - TOTAL

2015=100

Godina Year	Mjesec month	Ukupno Total	Prema glavnim industrijskim grupacijama By main industrial groupings				
			Intermedijarni proizvodi Intermediate goods	Energija Energy	Kapitalni proizvodi Capital goods	Trajni proizvodi za široku potrošnju Consumer durables	Netrajni proizvodi za široku potrošnju Consumer non-durables
2016	I	99,8	92,0	101,2	103,2	112,3	103,9
	II	103,7	104,0	88,4	103,5	112,3	101,6
	III	101,8	101,7	95,4	104,5	112,9	105,7
	IV	98,3	99,6	89,7	106,0	113,5	100,9
	V	99,2	98,1	81,1	110,5	112,7	101,9
	VI	100,2	96,9	89,1	110,6	115,4	108,0
	VII	97,7	95,7	87,4	102,6	112,3	100,0
	VIII	102,4	99,1	98,5	105,7	122,1	103,7
	IX	100,9	96,3	105,8	105,0	122,9	100,8
	X	102,9	97,1	119,7	100,8	127,6	104,0
	XI	107,2	101,0	116,0	104,4	125,0	114,6
	XII	106,8	101,7	106,8	103,3	123,1	113,3
2017	I	100,7	93,0	105,3	96,6	118,9	102,4
	II	106,2	99,8	120,0	106,1	126,1	108,1
	III	109,8	109,4	143,5	103,4	129,6	110,0
	IV	107,6	106,3	127,0	101,8	127,9	105,0
	V	108,1	109,2	107,2	100,9	131,2	106,1
	VI	106,7	109,6	101,8	105,9	132,4	101,4
	VII	115,8	115,4	116,6	111,5	135,1	117,3
	VIII	117,5	117,5	117,5	116,3	126,5	118,6
	IX	117,1	115,0	119,5	115,4	131,1	115,0
	X	119,2	119,7	129,8	121,8	129,9	115,8
	XI	116,4	115,3	121,7	118,8	134,0	115,8
	XII	118,5	119,3	139,8	126,2	134,9	110,8
2018	I	123,8	131,9	133,8	120,0	130,6	113,3
	II	115,8	113,5	127,1	113,2	128,9	110,7
	III	117,1	111,8	138,5	114,3	132,1	113,1
	IV	116,0	111,5	127,1	116,5	134,5	119,2
	V	120,8	123,6	133,8	113,0	135,8	116,0
	VI	119,0	118,2	126,1	113,1	134,8	118,3
	VII	122,8	125,3	135,7	128,0	133,4	110,0
	VIII	119,4	120,5	126,5	115,3	135,3	108,6
	IX	123,2	123,6	128,6	121,7	139,7	113,1
	X	122,9	124,9	146,6	122,8	143,4	112,7
	XI	124,6	126,5	141,2	121,2	144,9	112,8
	XII	120,2	116,2	127,5	122,9	141,2	115,7
2019	I	119,0	116,4	129,8	124,7	147,2	118,1
	II	123,8	123,9	123,9	133,3	149,9	118,6
	III	122,0	118,5	137,6	145,9	149,8	116,6
	IV	126,4	123,3	132,0	151,0	154,0	114,4
	V	123,1	110,9	130,2	163,4	154,0	117,6
	VI	128,2	120,6	121,1	170,1	151,1	114,8
	VII	115,9	110,1	123,4	136,4	150,6	112,0

6.13 KALENDARSKI PRILAGOĐENI INDEKSI - UKUPNO
WORKING-DAY ADJUSTED INDICES - TOTAL

2015=100

Godina Year	Mjesec month	Ukupno Total	Prema glavnim industrijskim grupacijama By main industrial groupings				
			Intermedijarni proizvodi <i>Intermediate goods</i>	Energija <i>Energy</i>	Kapitalni proizvodi <i>Capital goods</i>	Trajni proizvodi za široku potrošnju <i>Consumer durables</i>	Netrajni proizvodi za široku potrošnju <i>Consumer non- durables</i>
2016	I	82,6	78,2	101,2	87,2	102,3	81,8
	II	93,4	94,7	88,4	96,7	113,9	83,8
	III	104,7	104,8	95,4	104,8	115,7	102,1
	IV	104,3	107,7	89,7	108,5	110,5	102,8
	V	102,7	103,5	81,1	115,7	109,0	101,7
	VI	106,7	101,9	89,1	119,8	112,0	114,3
	VII	100,1	99,7	87,4	98,5	107,2	107,1
	VIII	107,0	103,5	98,5	100,1	121,4	115,4
	IX	104,4	99,7	105,8	113,3	127,3	105,6
	X	106,4	102,8	119,7	112,9	139,4	103,6
	XI	109,0	101,6	116,0	111,6	131,1	116,6
	XII	102,2	88,5	106,8	97,5	124,5	126,1
2017	I	82,7	79,6	105,3	76,5	109,7	80,5
	II	93,8	89,6	120,0	97,7	124,1	89,1
	III	112,2	111,0	143,5	102,6	131,7	107,1
	IV	112,0	113,3	127,0	103,4	125,8	106,8
	V	111,2	114,0	107,2	104,8	131,5	105,8
	VI	113,0	115,7	101,8	118,2	129,6	106,1
	VII	119,6	120,6	116,6	104,9	134,5	124,8
	VIII	123,6	122,4	117,5	110,2	123,6	131,5
	IX	120,4	118,7	119,5	125,4	134,9	121,1
	X	126,3	128,0	129,8	136,9	138,8	115,7
	XI	120,3	117,4	121,7	125,0	140,7	117,8
	XII	114,2	105,0	139,8	117,3	135,0	123,1
2018	I	108,7	115,0	133,8	100,1	122,5	89,5
	II	102,7	103,0	127,1	104,2	121,3	92,0
	III	115,1	111,4	138,5	117,3	130,7	110,3
	IV	120,4	118,0	127,1	123,4	136,1	121,3
	V	125,5	127,5	133,8	123,5	138,8	116,4
	VI	125,7	125,7	126,1	132,5	129,9	123,6
	VII	125,6	130,6	135,7	116,2	131,4	115,3
	VIII	121,0	123,9	126,5	102,9	131,3	119,1
	IX	125,6	127,2	128,6	129,8	141,4	119,2
	X	131,5	134,9	146,6	135,2	150,4	112,4
	XI	128,1	130,0	141,2	123,7	149,5	115,4
	XII	111,7	100,8	127,5	107,9	137,0	128,4
2019	I	103,3	101,2	129,8	99,7	141,8	94,0
	II	112,4	113,1	123,9	122,0	141,8	99,2
	III	122,8	118,0	137,6	157,7	151,4	113,8
	IV	134,6	131,6	132,0	168,8	163,5	116,8
	V	128,2	113,7	130,2	193,2	164,3	118,7
	VI	136,3	129,7	121,1	220,8	148,7	120,2
	VII	118,5	114,5	123,4	116,8	151,1	116,6

6.14 IZVORNI INDEKSI PROMETA U INDUSTRIJI - UKUPNO
GROSS INDUSTRIAL TURNOVER INDEX - TOTAL

2015=100

Godina Year	Mjesec month	Ukupno Total	Prema glavnim industrijskim grupacijama By main industrial groupings				
			Intermedijarni proizvodi Intermediate goods	Energija Energy	Kapitalni proizvodi Capital goods	Trajni proizvodi za široku potrošnju Consumer durables	Netrajni proizvodi za široku potrošnju Consumer non-durables
2016	I	81,9	77,1	101,2	85,2	102,3	81,0
	II	89,8	89,5	88,4	97,6	113,9	84,1
	III	103,2	103,0	95,4	106,5	115,7	103,0
	IV	105,9	109,8	89,7	107,2	110,5	102,1
	V	102,7	103,5	81,1	115,7	109,0	101,7
	VI	107,3	102,7	89,1	121,7	112,0	115,2
	VII	98,7	97,5	87,4	94,6	107,2	104,9
	VIII	107,8	104,8	98,5	102,5	121,4	116,9
	IX	104,7	100,1	105,8	114,3	127,3	106,1
	X	105,2	101,1	119,7	109,6	139,4	102,0
	XI	109,3	102,0	116,0	112,5	131,1	117,0
	XII	102,5	89,0	106,8	98,2	124,5	126,6
2017	I	82,7	79,6	105,3	76,5	109,7	80,5
	II	95,1	91,5	120,0	97,7	124,1	89,1
	III	114,8	114,6	143,5	104,5	131,7	107,9
	IV	108,6	108,4	127,0	99,1	125,8	104,5
	V	111,4	114,5	107,2	105,7	131,5	106,2
	VI	113,3	116,1	101,8	119,1	129,6	106,6
	VII	118,5	118,9	116,6	101,5	134,5	122,8
	VIII	124,5	123,7	117,5	112,7	123,6	133,2
	IX	119,6	117,6	119,5	122,9	134,9	120,0
	X	126,1	127,8	129,8	136,3	138,8	115,5
	XI	121,6	119,4	121,7	129,8	140,7	119,8
	XII	112,7	102,8	139,8	112,9	135,0	120,5
2018	I	108,9	115,4	133,8	100,9	122,5	89,9
	II	104,0	104,9	127,1	104,2	121,3	92,0
	III	113,3	109,0	138,5	115,8	130,7	109,7
	IV	121,4	119,2	127,1	121,8	136,1	120,6
	V	125,8	127,9	133,8	124,5	138,8	116,9
	VI	125,0	124,6	126,1	129,7	129,9	122,4
	VII	125,5	130,4	135,7	115,7	131,4	115,1
	VIII	121,6	124,8	126,5	104,6	131,3	120,2
	IX	124,2	125,0	128,6	124,6	141,4	116,9
	X	132,4	136,2	146,6	138,5	150,4	113,7
	XI	129,1	131,6	141,2	127,3	149,5	116,8
	XII	110,3	98,7	127,5	103,7	137,0	125,9
2019	I	103,5	101,6	129,8	100,6	141,8	94,4
	II	113,7	115,0	123,9	122,0	141,8	99,2
	III	123,4	118,6	137,6	150,8	151,4	111,5
	IV	133,2	129,8	132,0	171,9	163,5	117,8
	V	128,5	114,1	130,2	195,0	164,3	119,1
	VI	134,9	127,6	121,1	210,5	148,7	117,7
	VII	119,4	115,8	123,4	119,7	151,1	118,0

7.1 CESTOVNI PRIJEVOZ ROBE I PUTNIKA, II tromjesečje 2019.
ROAD TRANSPORT OF GOODS AND PASSENGERS, 2nd quarter 2019

	II tromjesečje 2 nd quarter 2019	I-VI 2019	Index IV-VI 2019 I - III 2019	Index IV-VI 2019 IV-VI 2018	Index I-VI 2019 I-VI 2018	
CESTOVNI PRIJEVOZ ROBE ROAD FREIGHT TRANSPORT						
Pređeni kilometri vozila, 000	98.999	192.513	105,9	99,2	102,0	Vehicle-kilometers, 000
Prevezena roba, 000 t	1.502	3.052	97,0	90,4	100,7	Goods carried, 000 t
Tonski kilometri, 000	723.031	1.394.816	107,6	99,6	101,6	Tonne-kilometers, 000
CESTOVNI PRIJEVOZ PUTNIKA ROAD PASSENGER TRANSPORT						
Pređeni kilometri vozila, 000	16.265	32.517	100,1	98,1	100,7	Vehicle-kilometers, 000
Prevezeni putnici, 000	2.768	4.509	158,9	130,4	108,5	Passengers carried, 000
Putnički kilometri, 000	394.788	692.926	132,4	121,5	114,9	Passenger-kilometers, 000
GRADSKO - PRIGRADSKI PRIJEVOZ URBAN - SUBURBAN TRANSPORT						
Pređeni kilometri vozila ukupno, 000	7.395	14.800	99,9	96,4	100,2	Total vehicle-kilometers, 000
Tramvaji	556	1.106	101,1	93,9	96,9	Trams (street-cars)
Autobusi	6.495	13.003	99,8	95,7	99,5	Buses
Trolejbusi	344	691	99,1	118,2	122,5	Trolleybuses
Prevezeni putnici, 000	26.082	51.858	101,2	96,1	96,3	Passengers carried, 000
Tramvaji	9.871	20.416	93,6	94,8	92,8	Trams (street-cars)
Autobusi	12.417	24.484	102,9	97,5	97,9	Buses
Trolejbusi	3.794	6.958	119,9	94,8	102,0	Trolleybuses

Napomena: Prethodni podaci

Note: Preliminary data

PRIJEVOZ I SKLADIŠTENJE
TRANSPORT AND STORAGE

7.2 PROMET U PRIJEVOZIM I SKLADIŠNIM DJELATNOSTIMA - IZVORNI, NEPRILAGOĐENI INDEKSI UKUPNOG PROMETA, II tromjesečje 2019.
TURNOVER OF TRANSPORTATION AND STORAGE ACTIVITIES - GROSS, UNADJUSTED TOTAL TURNOVER INDICES, 2nd quarter 2018.

	<u>IV - VI 2019</u> Ø 2015	<u>IV-VI 2019</u> IV-VI 2018	<u>I-VI 2019</u> I-VI 2018	<u>IV-VI 2019</u> I-III 2019	
UKUPNO PRIJEVOZ I SKLADIŠTENJE	130,0	109,0	108,5	117,1	TOTAL TRANSPORTATION AND STORAGE
Kopneni prijevoz i cjevovodni transport	123,5	106,4	106,5	114,4	Land transport and transport via pipelines
Zračni prijevoz	z	z	z	z	Air transport
Skladištenje i pomoćne djelatnosti u prijevozu	161,2	119,1	117,0	127,8	Warehousing and support activities for transportation

Napomena: Prethodni podaci

Note: Preliminary data

7.3 PROMET U PRIJEVOZIM I SKLADIŠNIM DJELATNOSTIMA - SEZONSKI I KALENDARSKI PRILAGOĐENI INDEKSI UKUPNOG PROMETA, II tromjesečje 2019.
TURNOVER OF TRANSPORTATION AND STORAGE ACTIVITIES - SEASONALLY AND WORKING-DAY ADJUSTED TOTAL TURNOVER INDICES, 2nd quarter 2019.

	Kalendarski prilagođeni podaci <i>Working-day adjusted data</i>		Sezonski prilagođeni podaci <i>Seasonally adjusted data</i>		
	<u>IV - VI 2019</u> Ø 2015	<u>IV-VI 2019</u> IV-VI 2018	<u>IV - IV 2019</u> Ø 2015	<u>IV-VI 2019</u> I-III 2019	
UKUPNO PRIJEVOZ I SKLADIŠTENJE	130,0	109,0	126,4	100,9	TOTAL TRANSPORTATION AND STORAGE
Kopneni prijevoz i cjevovodni transport	123,5	106,4	120,2	100,1	Land transport and transport via pipelines
Zračni prijevoz	z	z	z	z	Air transport
Skladištenje i pomoćne djelatnosti u prijevozu	161,2	119,1	156,1	103,8	Warehousing and support activities for transportation

Napomena: Prethodni podaci

Note: Preliminary data

8.1 IZVOZ I UVOZ PO MJESECIMA TOKOM/TJEKOM 2019. godine
EXPORTS & IMPORTS IN 2019 BY MONTHS

	Izvoz Exports			Uvoz Imports			Trgovinski bilans u 000 KM Balance of Trade in 000 KM	Pokrivenost uvoza izvozom u procentima The Cover of imports by exports in percent
	000 KM	lančani indeksi Chain indices	struktura u % Structure in %	000 KM	lančani indeksi Chain indices	struktura u % Structure in %		
Ukupno Total	4.541.319	-	100,0	8.239.877	-	100,0	-3.698.558	55,1
I	569.165	-	12,5	945.823	-	11,5	-376.658	60,2
II	610.827	107,3	13,5	1.099.827	116,3	13,3	-489.000	55,5
III	650.503	106,5	14,3	1.250.401	113,7	15,2	-599.898	52,0
IV	705.109	108,4	15,5	1.241.988	99,3	15,1	-536.879	56,8
V	692.963	98,3	15,3	1.320.321	106,3	16,0	-627.358	52,5
VI	668.941	96,5	14,7	1.136.546	86,1	13,8	-467.605	58,9
VII	643.811	96,2	14,2	1.244.971	109,5	15,1	-601.160	51,7

8.2 IZVOZ FEDERACIJE BOSNE I HERCEGOVINE PO PODRUČJIMA KLASIFIKACIJE DJELATNOSTI KD BiH 2010
EXPORTS OF FEDERATION OF BOSNIA AND HERZEGOVINA ACCORDING TO SECTIONS OF NACE Rev. 2

	VII 2019		VII 2019	VII 2019	I-VII 2019		I-VII 2019	
	000 KM	000 EUR	VI 2019	VII 2018	000 KM	000 EUR	I-VII 2018	
Ukupno	643.811	329.175	96,2	91,2	4.541.319	2.321.940	98,9	Total
A Poljoprivreda, šumarstvo i ribolov	10.856	5.551	130,0	85,7	42.458	21.708	97,6	Agriculture, forestry and fishing
B Vađenje ruda i kamena	2.721	1.391	75,5	93,8	22.804	11.659	112,1	Mining and quarrying
C Prerađivačka industrija	580.634	296.874	93,7	90,1	4.139.498	2.116.492	98,2	Manufacturing
D Proizvodnja i snabdijevanje električnom energijom, gasom/plinom, parom i klimatizacija	24.559	12.557	139,3	113,9	179.400	91.726	115,2	Electricity, gas, steam and air conditioning supply
Ostalo	23.828	12.183	120,9	99,1	155.947	79.734	99,7	Other
Nerazvrstano po kategorijama	1.212	620	-	-	1.212	620	-	Unclassified according to category

8.3 UVOZ FEDERACIJE BOSNE I HERCEGOVINE PO PODRUČJIMA KLASIFIKACIJE DJELATNOSTI KD BiH 2010
IMPORTS OF FEDERATION OF BOSNIA AND HERZEGOVINA ACCORDING TO SECTIONS OF NACE Rev. 2

	VII 2019		VII 2019	VII 2019	I-VII 2019		I-VII 2019	
	000 KM	000 EUR	VI 2019	VII 2018	000 KM	000 EUR	I-VII 2018	
Ukupno	1.244.971	636.544	109,5	108,2	8.239.877	4.212.982	108,5	Total
A Poljoprivreda, šumarstvo i ribolov	40.575	20.746	125,7	136,1	267.949	137.000	106,8	Agriculture, forestry and fishing
B Vađenje ruda i kamena	56.006	28.635	108,9	111,4	426.730	218.184	120,2	Mining and quarrying
C Prerađivačka industrija	1.122.883	574.121	109,6	106,3	7.341.861	3.753.834	106,3	Manufacturing
D Proizvodnja i snabdijevanje električnom energijom, gasom/plinom, parom i klimatizacija	20.588	10.527	88,0	202,4	173.533	88.726	311,2	Electricity, gas, steam and air conditioning supply
Ostalo	4.919	2.515	105,0	117,9	29.803	15.238	119,3	Other
Nerazvrstano po kategorijama	-	-	-	-	-	-	-	Unclassified according to category

Izvor: Baza podataka Uprave za indirektno/neizravno oporezivanje BiH.
Source: Indirect Taxation Authority of BiH database.

Prethodni podaci
Previous data

8.4 IZVOZ PO SEKTORIMA I ODSJECIMA SMTK - Rev. 4
EXPORTS BY SECTIONS AND DIVISIONS OF SITC Rev. 4

	VII 2019		VII 2019	VII 2019	I-VII 2019		I-VII 2019	
	000 KM	000 EUR	VI 2019	VII 2018	000 KM	000 EUR	I-VII 2018	
Ukupno	643.811	329.175	96,2	91,2	4.541.319	2.321.940	98,9	Total
0 Hrana i žive životinje	27.299	13.958	114,9	75,5	154.441	78.964	81,9	Food and live animals
00 Žive životinje	-	-	-	-	1	1	-	Live animals
01 Meso i mesne preradevine	4.723	2.415	105,5	51,8	26.449	13.523	40,6	Meat and meat preparations
02 Mlijeko, mliječne preradevine i jaja	5.080	2.597	114,3	107,6	33.965	17.366	116,0	Dairy products and birds' eggs
03 Ribe, vodozemci i njihove preradevine	1.705	872	159,2	602,5	6.669	3.410	253,7	Fish, crustaceans, molluscs, prepar. of
04 Žitarice i proizvodi od žitarica	3.188	1.630	99,2	100,1	21.183	10.831	100,0	Cereals and cereal preparations
05 Voće i povrće	9.848	5.035	119,6	61,8	47.829	24.455	89,5	Vegetables and fruit
06 Šećer, šećerne preradevine i med	33	17	67,3	103,1	362	185	101,4	Sugar, sugar preparations and honey
07 Kafa, čaj, kakao i začini	1.084	554	98,6	93,1	8.204	4.195	107,7	Coffee, tea, cocoa, spices
08 Hrana za životinje	580	297	179,6	133,3	2.834	1.449	133,3	Feeding stuff for animals
09 Ostali jestivi proizvodi	1.058	541	123,9	83,2	6.945	3.551	101,1	Miscellaneous edible products
1 Pića i duhan	6.423	3.284	109,5	90,2	32.919	16.831	99,2	Beverages and tobacco
11 Pića	5.981	3.058	109,8	90,9	29.742	15.207	99,3	Beverages
12 Duhan i proizvodi od duhana	442	226	105,7	82,2	3.177	1.624	99,0	Tobacco and tobacco manufactures
2 Sirove materije nejestive, osim goriva	43.122	22.048	111,3	94,4	284.523	145.474	91,6	Inedible raw materials, except fuel
21 Sirove kože i sirovo krzno	2.007	1.026	85,0	58,4	16.348	8.359	44,7	Hides, skins and furskins, raw
22 Uljano sjemenje i plodovi	44	22	104,8	733,3	149	76	104,9	Oil seeds and oleaginous fruits
23 Sirovi i sintetički kaučuk	2	1	25,0	33,3	45	23	50,0	Crude rubber
24 Drvo i pluta	18.298	9.356	104,3	83,1	120.053	61.382	90,1	Cork and wood
25 Celuloza i papirni otpaci	422	216	138,4	125,6	2.162	1.105	102,4	Pulp and waste paper
26 Sirova tekstilna vlakna i njihovi otpaci	98	50	-	153,1	273	140	103,0	Crude textile fibres and their wastes
27 Prirodna đubriva i minerali osim goriva	3.205	1.639	82,4	124,4	26.560	13.580	150,9	Crude fertilizers and minerals ex. fuels
28 Metalne rude i otpaci od metala	18.063	9.235	131,2	106,3	113.565	58.065	96,4	Metalliferous ores and metal scrap
29 Sirovine biljne i životinjske, ostale	983	503	120,2	373,8	5.368	2.745	198,5	Crude animal and vegetable materials
3 Mineralna goriva, maziva i srodni proizvodi	50.329	25.733	120,3	88,3	369.561	188.954	93,6	Mineral fuels, lubricants and similar products
32 Ugalj, koks i briketi	24.106	12.325	121,2	89,6	168.907	86.361	85,2	Coal, coke and briquettes
33 Nafta i derivati od nafte	1.664	851	38,5	19,5	21.254	10.867	52,9	Petroleum and petroleum products
34 Prirodni i industrijski gas	-	-	-	-	-	-	-	Gas, natural and manufactured
35 Električna energija	24.559	12.557	139,3	113,9	179.400	91.726	115,2	Electricity
4 Ulja, masti i voskovi životinjskog ili biljnog porijekla	16	8	266,7	160,0	132	67	72,1	Edible oil, lard and wax of animal or plant origin
41 Životinjska ulja i masti	-	-	-	-	-	-	-	Animal oils and fats
42 Biljna ulja i masti, sirova i rafinirana	-	-	-	-	102	52	113,3	Vegetable fats, oils, crude and refined
43 Prerađena biljna i životinjska ulja i masnoće	16	8	-	-	30	15	125,0	Processed animal or vegetable fats and oils
5 Hemijski/Kemijski proizvodi	35.664	18.235	81,2	82,3	270.883	138.500	83,6	Chemical products
51 Organske hemikalije/kemikalije	1.470	752	94,0	71,5	8.380	4.285	55,4	Organic chemicals
52 Anorganske hemikalije/kemikalije	17.767	9.084	97,6	76,1	130.949	66.953	76,9	Inorganic chemicals
53 Boje i štavila	1.570	803	111,0	148,7	9.449	4.831	112,2	Dyeing, tanning, colouring materials
54 Medicinski i farmaceutski proizvodi	2.870	1.467	33,9	40,9	34.331	17.553	64,7	Medical and pharmaceutical products
55 Toaletni proizvodi i proizvodi za čišćenje	2.181	1.115	93,2	104,1	15.884	8.121	117,5	Toilet, cleaning and perfume materials

8.4 IZVOZ PO SEKTORIMA I ODSJECIMA SMTK - Rev. 4 (nastavak)
EXPORTS BY SECTIONS AND DIVISIONS OF SITC Rev. 4 (continued)

	VII 2019		VII 2019	VII 2019	I-VII 2019		I-VII 2019	
	000 KM	000 EUR	VI 2019	VII 2018	000 KM	000 EUR	I-VII 2018	
56 Vještačka đubriva	125	64	105,0	106,8	1.859	950	55,9	Processed fertilizers
57 Plastične mase u primarnim oblicima	452	231	77,8	91,3	3.629	1.855	121,7	Plastics in primary forms
58 Plastične mase, ne-primarni oblici	6.544	3.346	107,6	131,4	41.104	21.016	123,6	Plastics in non-primary forms
59 Ostale hemikalije/kemikalije	2.685	1.373	52,3	124,2	25.298	12.935	105,4	Chemicals, n.e.s.
6 Industrijski proizvodi, razvrstani uglavnom po vrsti sirovina	151.318	77.368	77,0	75,4	1.264.587	646.573	103,0	Industrial products, classified mostly by raw material
61 Koža, krzno i proizvodi od kože i krzna	4.065	2.078	100,2	56,4	40.061	20.483	78,5	Leather, products of, dressed furskins
62 Guma i gumeni proizvodi	525	268	118,0	88,7	3.232	1.652	92,9	Rubber manufactures, n.e.s.
63 Proizvodi od drveta, osim namještaja	11.383	5.820	100,9	104,3	77.632	39.693	114,6	Wood manufactures (excl. furniture)
64 Papir, ljepenka i ostali slični proizvodi	11.281	5.768	116,3	66,0	79.271	40.531	73,5	Paper, paperboard and articles thereof
65 Predivo, tkanine i tekstilni proizvodi	5.163	2.640	101,1	105,7	36.332	18.576	95,4	Textile yarn, fabrics, made-up articles
66 Proizvodi od nemetalnih minerala	11.728	5.996	95,9	168,1	76.966	39.352	156,1	Non-metallic mineral manufactures
67 Željezo i čelik	29.187	14.923	60,9	59,8	263.161	134.552	109,1	Iron and steel
68 Obojeni metali	18.819	9.622	36,0	36,9	296.984	151.846	92,5	Non-ferrous metals
69 Metalni proizvodi	59.167	30.252	110,8	110,9	390.948	199.889	112,3	Manufactures of metals
7 Mašine/Strojevi i transportna sredstva	131.505	67.237	103,6	112,2	885.834	452.920	111,6	Machinery and transport equipment
71 Pogonske mašine i oprema	18.110	9.259	99,9	114,4	120.068	61.390	117,2	Power-generating engine, equipment
72 Mašine specijaliz. za određ. industrije	11.386	5.822	96,5	119,9	64.758	33.110	121,1	Machines special. for partic. industries
73 Mašine za obradu metala	3.719	1.901	98,2	208,9	23.881	12.210	159,0	Metal working machinery
74 Ostale industrijske mašine i dijelovi	29.893	15.284	103,3	100,7	209.200	106.962	105,5	Other industrial machinery and parts of
75 Kanc. mašine i mašine za automat. obradu podataka	724	370	117,2	47,5	6.744	3.448	90,2	Office machines and automatic data processing machines
76 Telekomunikacijski aparati i aparati za snimanje zvuka	450	230	95,9	76,5	3.356	1.716	103,2	Telecommunications and sound recording apparatus
77 Električne mašine, aparati i uređaji	39.360	20.124	111,9	124,4	259.457	132.658	118,0	Electrical machinery, appliances, parts
78 Drumska vozila	27.558	14.090	99,7	104,0	196.363	100.399	101,8	Road vehicles
79 Ostala transportna vozila	305	156	74,9	165,8	2.007	1.026	230,2	Other transport equipment
8 Razni industrijski proizvodi	196.818	100.631	102,9	99,1	1.277.060	652.950	96,8	Miscellaneous industrial goods
81 Montažne zgrade, sanitarni, rasvjetni i grijajući uređaji	9.195	4.701	105,7	92,6	58.025	29.668	97,8	Fabricated buildings; sanitary, heating, lighting equipment
82 Namještaj i njegovi dijelovi	50.340	25.738	92,0	88,9	402.858	205.978	84,7	Furniture and furnishings
83 Torbe, tašne, neseseri i slični proizvodi	854	437	81,9	59,1	8.594	4.394	99,5	Travel goods, handbags and similar
84 Odjeća	43.850	22.420	126,1	104,3	259.458	132.659	98,5	Clothing
85 Obuća	30.300	15.492	109,9	96,2	187.751	95.996	98,7	Footwear
87 Naučni i kontrolni instrumenti	2.380	1.217	109,3	122,9	11.735	6.000	95,6	Scientific and controlling instruments
88 Fotografski i optički proizvodi, satovi	168	86	672,0	210,0	499	255	262,6	Photo and optical equipment; watches
89 Ostali industrijski proizvodi	59.731	30.540	95,8	108,4	348.140	178.001	112,3	Miscellaneous manufactured articles
9 Proizvodi, nerazvrstani po kategorijama	1.317	673	-	-	1.379	705	-	Products and transactions, unclassified

Izvor: Baza podataka Uprave za indirektno/heizravno oporezivanje BiH.
Source: Indirect Taxation Authority of BiH database.

Prethodni podaci
Previous data

8.5 UVOZ PO SEKTORIMA I ODSJECIMA SMTK - Rev. 4
IMPORTS BY SECTIONS AND DIVISIONS OF SITC Rev. 4

	VII 2019		VII 2019	VII 2019	I-VII 2019		I-VII 2019	
	000 KM	000 EUR	VI 2019	VII 2018	000 KM	000 EUR	I-VII 2018	
Ukupno	1.244.971	636.544	109,5	108,2	8.239.877	4.212.982	108,5	Total
0 Hrana i žive životinje	141.447	72.321	115,0	113,4	902.107	461.240	107,1	Food and live animals
00 Žive životinje	3.709	1.896	98,7	149,3	22.443	11.475	74,0	Live animals
01 Meso i mesne preradevine	21.904	11.199	110,2	100,8	130.915	66.936	116,6	Meat and meat preparations
02 Mlijeko, mliječne preradevine i jaja	18.632	9.526	112,0	114,7	108.126	55.284	110,6	Dairy products and birds' eggs
03 Ribe, vodozemci i njihove preradevine	4.806	2.457	132,2	105,6	36.083	18.449	131,8	Fish, crustaceans, molluscs, prepar. of
04 Žitarice i proizvodi od žitarica	27.833	14.231	199,3	119,4	130.002	66.469	101,9	Cereals and cereal preparations
05 Voće i povrće	20.014	10.233	89,8	153,1	167.627	85.706	113,5	Vegetables and fruit
06 Šećer, šećerne preradevine i med	2.899	1.482	101,1	71,9	20.118	10.286	69,0	Sugar, sugar preparations and honey
07 Kafa, čaj, kakao i začini	15.836	8.097	98,6	106,1	116.082	59.352	105,4	Coffee, tea, cocoa, spices
08 Hrana za životinje	6.134	3.136	103,3	104,2	40.835	20.879	101,9	Feeding stuff for animals
09 Ostali jestivi proizvodi	19.680	10.062	109,2	106,1	129.876	66.405	108,2	Miscellaneous edible products
1 Pića i duhan	38.845	19.861	113,2	103,8	202.977	103.780	101,7	Beverages and tobacco
11 Pića	31.459	16.085	117,3	105,0	162.372	83.019	101,0	Beverages
12 Duhan i proizvodi od duhana	7.386	3.776	98,5	98,9	40.605	20.761	104,2	Tobacco and tobacco manufactures
2 Sirove materije nejestive, osim goriva	13.620	6.964	65,5	52,7	168.291	86.046	98,8	Inedible raw materials, except fuel
21 Sirove kože i sirovo krzno	916	468	67,1	24,9	9.784	5.002	41,9	Hides, skins and furskins, raw
22 Uljano sjemenje i plodovi	511	261	148,5	94,6	4.607	2.356	104,7	Oil seeds and oleaginous fruits
23 Sirovi i sintetički kaučuk	130	66	114,0	162,5	862	441	86,2	Crude rubber
24 Drvo i pluta	4.534	2.318	97,4	114,7	46.207	23.625	155,5	Cork and wood
25 Celuloza i papirni otpaci	200	102	92,6	27,9	1.712	875	70,5	Pulp and waste paper
26 Sirova tekstilna vlakna i njihovi otpaci	594	304	133,2	106,5	4.738	2.423	122,9	Crude textile fibres and their wastes
27 Prirodna đubriva i minerali osim goriva	2.381	1.217	121,9	100,2	16.170	8.268	114,8	Crude fertilizers and minerals ex. fuels
28 Metalne rude i otpaci od metala	3.155	1.613	29,3	24,2	70.910	36.256	89,3	Metalliferous ores and metal scrap
29 Sirovine biljne i životinjske, ostale	1.199	613	124,8	129,3	13.301	6.801	110,4	Crude animal and vegetable materials
3 Mineralna goriva, maziva i srodni proizvodi	223.600	114.325	113,5	126,1	1.467.380	750.259	136,8	Mineral fuels, lubricants and similar products
32 Ugalj, koks i briketi	50.991	26.071	122,9	109,8	357.829	182.955	118,8	Coal, coke and briquettes
33 Nafta i derivati od nafte	144.267	73.763	118,3	127,9	824.528	421.574	131,0	Petroleum and petroleum products
34 Prirodni i industrijski gas	7.754	3.965	76,6	98,4	111.490	57.004	129,2	Gas, natural and manufactured
35 Električna energija	20.588	10.526	88,0	202,4	173.533	88.726	311,2	Electricity
4 Ulja, masti i voskovi životinjskog ili biljnog porijekla	4.518	2.310	100,2	87,3	32.497	16.615	96,8	Edible oil, lard and wax of animal or plant origin
41 Životinjska ulja i masti	218	111	96,5	119,8	1.558	797	130,7	Animal oils and fats
42 Biljna ulja i masti, sirova i rafinirana	4.143	2.118	103,6	88,2	28.893	14.773	94,4	Vegetable fats, oils, crude and refined
43 Prerađena biljna i životinjska ulja i masnoće	157	80	55,7	53,0	2.046	1.046	114,3	Processed animal or vegetable fats and oils
5 Hemijski/Kemijski proizvodi	150.159	76.775	104,0	109,0	987.470	504.885	104,2	Chemical products
51 Organske hemikalije/kemikalije	4.806	2.457	101,8	78,6	33.880	17.323	89,2	Organic chemicals
52 Anorganske hemikalije/kemikalije	2.552	1.305	106,3	88,5	20.629	10.547	76,0	Inorganic chemicals
53 Boje i štavila	12.315	6.297	126,4	125,6	71.383	36.498	100,0	Dyeing, tanning, colouring materials
54 Medicinski i farmaceutski proizvodi	35.640	18.222	90,1	118,4	245.080	125.307	116,2	Medical and pharmaceutical products
55 Toaletni proizvodi i proizvodi za čišćenje	29.066	14.861	103,1	106,6	185.194	94.688	103,2	Toilet, cleaning and perfume materials

8.5 UVOZ PO SEKTORIMA I ODSJECIMA SMTK - Rev. 4 (nastavak)
IMPORTS BY SECTIONS AND DIVISIONS OF SITC Rev. 4 (continued)

	VII 2019		VII 2019	VII 2019	I-VII 2019		I-VII 2019	
	000 KM	000 EUR	VI 2019	VII 2018	000 KM	000 EUR	I-VII 2018	
56 Vještačka dubriva	1.428	730	136,4	89,9	7.635	3.904	75,8	<i>Processed fertilizers</i>
57 Plastične mase u primarnim oblicima	23.423	11.976	114,3	103,6	158.363	80.970	102,8	<i>Plastics in primary forms</i>
58 Plastične mase, ne-primarni oblici	27.909	14.270	120,3	116,3	172.149	88.018	103,6	<i>Plastics in non-primary forms</i>
59 Ostale hemikalije/kemikalije	13.020	6.657	86,5	96,8	93.157	47.630	103,6	<i>Chemicals, n.e.s.</i>
6 Industrijski proizvodi, razvrstani uglavnom po vrsti sirovina	292.487	149.546	105,7	99,2	1.995.864	1.020.469	98,7	<i>Industrial products, classified mostly by raw material</i>
61 Koža, krzno i proizvodi od kože i krzna	13.273	6.786	80,7	61,6	121.766	62.258	73,4	<i>Leather, products of, dressed furskins</i>
62 Guma i gumeni proizvodi	16.736	8.557	138,7	139,7	90.935	46.494	123,2	<i>Rubber manufactures, n.e.s.</i>
63 Proizvodi od drveta, osim namještaja	15.806	8.081	129,1	125,8	93.374	47.741	111,4	<i>Wood manufactures (excl. furniture)</i>
64 Papir, ljepenka i ostali slični proizvodi	25.551	13.064	112,9	111,8	165.554	84.646	103,5	<i>Paper, paperboard and articles thereof</i>
65 Predivo, tkanine i tekstilni proizvodi	47.607	24.341	103,8	97,1	320.284	163.759	87,0	<i>Textile yarn, fabrics, made-up articles</i>
66 Proizvodi od nemetalnih minerala	31.010	15.855	104,8	98,0	186.347	95.278	102,4	<i>Non-metallic mineral manufactures</i>
67 Željezo i čelik	48.838	24.970	101,7	98,5	338.841	173.247	89,0	<i>Iron and steel</i>
68 Obojeni metali	44.437	22.720	87,3	97,3	367.640	187.971	125,0	<i>Non-ferrous metals</i>
69 Metalni proizvodi	49.229	25.170	126,0	98,4	311.123	159.075	99,4	<i>Manufactures of metals</i>
7 Mašine/Strojevi i transportna sredstva	260.280	133.079	110,8	110,3	1.684.895	861.473	109,8	<i>Machinery and transport equipment</i>
71 Pogonske mašine i oprema	8.426	4.308	113,6	86,8	53.797	27.506	126,1	<i>Power-generating enginry, equipment</i>
72 Mašine specijaliz. za određ. industrije	33.663	17.212	171,1	139,3	194.727	99.562	132,4	<i>Machines special. for partic. industries</i>
73 Mašine za obradu metala	8.231	4.208	90,0	108,6	66.168	33.831	115,7	<i>Metal working machinery</i>
74 Ostale industrijske mašine i dijelovi	48.510	24.803	100,2	106,5	303.369	155.110	102,3	<i>Other industrial machinery and parts of</i>
75 Kanc. mašine i mašine za automat. obradu podataka	10.801	5.522	128,8	105,4	75.443	38.573	87,4	<i>Office machines and automatic data processing machines</i>
76 Telekomunikacijski aparati i aparati za snimanje zvuka	25.532	13.054	100,9	148,2	164.538	84.127	116,9	<i>Telecommunications and sound recording apparatus</i>
77 Električne mašine, aparati i uređaji	42.090	21.520	99,0	101,0	285.828	146.142	106,4	<i>Electrical machinery, appliances, parts</i>
78 Drumaska vozila	82.507	42.185	112,0	103,6	538.404	275.282	109,0	<i>Road vehicles</i>
79 Ostala transportna vozila	520	266	157,1	201,6	2.621	1.340	136,2	<i>Other transport equipment</i>
8 Razni industrijski proizvodi	120.001	61.356	119,0	107,9	798.362	408.196	103,7	<i>Miscellaneous industrial goods</i>
81 Montažne zgrade, sanitarni, rasvjetni i grijajući uređaji	7.137	3.649	113,0	95,9	44.017	22.506	94,2	<i>Fabricated buildings; sanitary, heating, lighting equipment</i>
82 Namještaj i njegovi dijelovi	15.577	7.964	108,9	105,5	98.820	50.526	110,5	<i>Furniture and furnishings</i>
83 Torbe, tašne, nesereseri i slični proizvodi	2.421	1.238	100,7	107,5	17.733	9.067	119,0	<i>Travel goods, handbags and similar</i>
84 Odjeća	25.861	13.223	128,2	109,9	189.687	96.985	107,7	<i>Clothing</i>
85 Obuća	14.045	7.181	131,5	130,1	100.523	51.397	100,9	<i>Footwear</i>
87 Naučni i kontrolni instrumenti	13.294	6.797	116,8	79,6	86.144	44.045	85,7	<i>Scientific and controlling instruments</i>
88 Fotografski i optički proizvodi, satovi	1.935	989	72,8	104,2	14.897	7.617	106,9	<i>Photo and optical equipment; watches</i>
89 Ostali industrijski proizvodi	39.731	20.314	120,7	117,4	246.541	126.054	108,0	<i>Miscellaneous manufactured articles</i>
9 Proizvodi, nerazvrstani po kategorijama	14	7	-	50,0	34	17	34,0	<i>Products and transactions, unclassified</i>

Izvor: Baza podataka Uprave za indirektno/neizravno oporezivanje BiH.
Source: Indirect Taxation Authority of BiH database.

Prethodni podaci
Previous data

8.6 IZVOZ FEDERACIJE BIH PREMA MEĐUNARODNOJ KLASIFIKACIJI EKONOMSKE NAMJENE PROIZVODA (BEC) Rev. 4
EXPORTS OF FEDERATION OF B&H, ACCORDING TO CLASSIFICATION BY BROAD ECONOMIC CATEGORIES (BEC) Rev. 4

	VII 2019		VII 2019	VII 2019	I-VII 2019		I-VII 2019	
	000 KM	000 EUR	VI 2019	VII 2018	000 KM	000 EUR	I-VII 2018	
Ukupno	643.811	329.175	96,2	91,2	4.541.319	2.321.940	98,9	<i>Total</i>
1. Hrana i pića	32.651	16.694	113,0	78,2	181.347	92.721	84,8	<i>Food and beverages</i>
2. Industrijski materijali	268.030	137.042	85,5	80,4	2.080.778	1.063.885	94,8	<i>Industrial supplies</i>
3. Goriva i maziva	53.000	27.098	125,1	97,2	376.738	192.623	97,8	<i>Fuels and lubricants</i>
4. Kapitalni proizvodi (osim transportnih sredstava), dijelovi i pribor	78.193	39.979	103,2	117,6	503.599	257.486	118,6	<i>Capital goods (exc. transport equipment), parts and accessories</i>
5. Transportna sredstva i njihovi dijelovi i pribor	38.773	19.824	100,0	96,8	280.275	143.302	97,7	<i>Transport equipment, parts and accessories thereof</i>
6. Proizvodi za široku potrošnju	148.499	75.926	103,2	99,9	1.006.233	514.479	102,3	<i>Consumer goods</i>
7. Proizvodi, drugdje nespomenuti	24.665	12.611	96,2	117,2	112.349	57.443	109,3	<i>Goods, n.e.c.</i>

8.7 UVOZ FEDERACIJE BIH PREMA MEĐUNARODNOJ KLASIFIKACIJI EKONOMSKE NAMJENE PROIZVODA (BEC) Rev. 4
IMPORTS OF FEDERATION OF B&H, ACCORDING TO CLASSIFICATION BY BROAD ECONOMIC CATEGORIES (BEC) Rev. 4

	VII 2019		VII 2019	VII 2019	I-VII 2019		I-VII 2019	
	000 KM	000 EUR	VI 2019	VII 2018	000 KM	000 EUR	I-VII 2018	
Ukupno	1.244.971	636.544	109,5	108,2	8.239.877	4.212.982	108,5	<i>Total</i>
1. Hrana i pića	169.797	86.816	115,4	111,4	1.047.482	535.569	106,6	<i>Food and beverages</i>
2. Industrijski materijali	393.256	201.069	100,8	96,5	2.764.397	1.413.414	99,7	<i>Industrial supplies</i>
3. Goriva i maziva	219.798	112.381	116,3	127,1	1.429.063	730.668	137,0	<i>Fuels and lubricants</i>
4. Kapitalni proizvodi (osim transportnih sredstava), dijelovi i pribor	174.370	89.154	113,5	110,6	1.116.218	570.713	107,2	<i>Capital goods (exc. transport equipment), parts and accessories</i>
5. Transportna sredstva i njihovi dijelovi i pribor	97.275	49.736	115,1	107,9	618.966	316.472	110,6	<i>Transport equipment, parts and accessories thereof</i>
6. Proizvodi za široku potrošnju	190.261	97.279	110,6	112,0	1.258.523	643.473	105,8	<i>Consumer goods</i>
7. Proizvodi, drugdje nespomenuti	214	109	57,8	509,5	5.228	2.673	138,9	<i>Goods, n.e.c.</i>

Izvor: Baza podataka Uprave za indirektno/neizravno oporezivanje BiH.
Source: *Indirect Taxation Authority of BiH database.*

Prethodni podaci
Previous data

8.8 IZVOZ NAJZNAČAJNIJIH PROIZVODA - VRIJEDNOST I STRUKTURA
EXPORTS OF TOP GOODS - VALUE AND STRUCTURE

Tarifni broj Tariff code	Roba	I-VII 2019		%	Goods
		000 KM	000 EUR		
Ukupan izvoz		4.541.319	2.321.939	100,0	Total exports
od toga					of which
7601208000	Legure aluminijuma, u sirovim oblicima, ostale	203.038	103.812	4,5	Unwrought aluminium
2716000000	Električna energija	179.400	91.726	4,0	Electrical energy
2704001000	Koks i polukoks od kamenog uglja	161.594	82.622	3,6	Coke and semi-coke of coal
9401908000	Ostali dijelovi sjedišta	129.386	66.154	2,8	Parts of seats, others
9401610000	Tapecirana sjedišta	90.032	46.033	2,0	Upholstered seats
8544499500	Ostali električni provodnici, za napon između 80 V i 1000 V	87.721	44.851	1,9	Electric conductors for a voltage > 80 V but < 1.000 V
7308909800	Ostale željezne ili čelične konstrukcije (osim montažnih zgrada) i dijelovi	85.835	43.887	1,9	Structures and parts of structures of iron or steel, n.e.s.
2836200000	Dinatrijum-karbonat	82.243	42.050	1,8	Disodium carbonate
7604299000	Ostali profili od legura aluminijuma	81.625	41.734	1,8	Solid profiles, of aluminium alloys, n.e.s.
8708999700	Dijelovi i pribor za motorna vozila	80.914	41.371	1,8	Parts and accessories for motor vehicles
7214200000	Šipke od gvožđa, sa udubljenjima i slično	71.311	36.461	1,6	Bars of iron with some deformations
9306303000	Municija i njeni dijelovi, za vojno oružje	63.874	32.658	1,4	Cartridges and other ammunition and projectiles and parts thereof, n.e.s.
8409990000	Dijelovi za ostale motore	57.952	29.630	1,3	Parts suitable, use in engines
3925200000	Vrata, prozori i njihovi okviri, pragovi, od plastičnih masa	57.924	29.616	1,3	Doors, windows and their frames and thresholds for doors, of plastics
8544499100	Izolovani električni provodnici, za napon <1000 V, bez priključaka	55.323	28.286	1,2	Electric wire and cables, for a voltage <=1000 V, insulated, with no connectors
7610100000	Vrata, prozori i njihovi okviri, od aluminijuma	55.071	28.157	1,2	Doors, windows and their frames, of aluminium
8482990000	Ostali dijelovi za kotrljajuće ležaje	50.428	25.783	1,1	Parts of ball or roller bearings (excl. balls, needles and rollers), n.e.s.
7204499000	Ostali otpaci od željeza ili čelika	48.896	25.000	1,1	Iron or steel cuttings
7213914900	Toplo valjana žica od željeza ili nelegiranog čelika, presjeka ispod 14 mm	48.099	24.593	1,1	Bars and rods, hot-rolled, of iron or non-alloy steel, < 14 mm in diameter
7314201000	Rešetke, mreže i ograde od orebrene žice, zavarene, presjeka 3mm ili više	46.387	23.717	1,0	Grill, nets and fences of iron or steel wire, with a cross-sectional dimension of >= 3 mm
Izvoz svih ostalih roba		2.804.266	1.433.798	61,8	Exports of all other goods

Izvor: Baza podataka Uprave za indirektno/neizravno oporezivanje BiH.
Source: Indirect Taxation Authority of BiH database.

Prethodni podaci
Previous data

8.9 UVOZ NAJZNAČAJNIJIH PROIZVODA - VRIJEDNOST I STRUKTURA
IMPORTS OF TOP GOODS - VALUE AND STRUCTURE

Tarifni broj Tariff code	Roba	I-VII 2019		%	Goods
		000 KM	000 EUR		
Ukupan uvoz		8.239.877	4.212.982	100,0	Total imports
od toga					of which
2710194300	Diesel gorivo	626.012	320.075	7,6	Diesel fuel
2701121000	Bitumenozni kameni ugljen za koksovanje	289.881	148.214	3,5	Bituminous hard coal for coking
2716000000	Električna energija	173.533	88.726	2,1	Electrical energy
3004900010	Gotovi lijekovi za prodaju na malo, ostali	124.024	63.412	1,5	Other medicaments in forms or packings for retail sale
2711210000	Prirodni gas u gasovitom stanju	91.071	46.564	1,1	Natural gas in gaseous state
8703321910	Automobili sa diesel motorom, novi, prvoga stepena rastavljenosti	83.769	42.830	1,0	Cars with diesel engine, new, disassembled
7601100000	Aluminijum, nelegirani	81.404	41.621	1,0	Aluminium, unalloyed
8703329000	Automobili, korišteni, sa diesel motorom od 1500 do 2500 cm3	79.581	40.689	1,0	Cars with diesel engine, 1500-2500 cm3, used
7408110000	Žica od bakra promjera preko 6 mm	78.875	40.328	1,0	Copper wire, more than 6 mm in diameter
2818200000	Aluminijum-oksidi, osim vještačkog korunda	78.244	40.006	0,9	Aluminium oxide
2710124500	Benzin 95-98 oktana	58.746	30.036	0,7	Petrol 95-98 octane
2704001000	Koks i polukoks od kamenog uglja	58.324	29.821	0,7	Coke and semi-coke of coal
8517120000	Mobiteli	47.674	24.375	0,6	Telephones for cellular networks "mobile telephones"
3402209000	Preparati za pranje i za čišćenje	46.267	23.656	0,6	Washing and cleaning preparations
7601202000	Legure aluminija u obliku ploča i poluga	41.159	21.044	0,5	Unwrought aluminium alloys in the form of slabs or billets
0201203000	Goveđe četvrti sa kostima, svježe	41.042	20.984	0,5	Forequarters of bovine animals, with bone in, fresh or chilled
4107129100	Goveđe kože (uklj. bivolje), štavljene, cijepane sa licem (zmaste)	40.478	20.696	0,5	Grain splits leather, of bovine "incl. buffalo" animals, further prepared after tanning or crusting
3002150000	Antiserumi, ostale frakcije krvi i imunološki proizvodi, modifikovani ili ne ili dobiveni biotehničkim postupcima ili drugačije	40.214	20.561	0,5	Antiserums and other blood fractions and modified immunological products, whether or not obtained by means of biotechnological processes; vaccines, toxins, cultures.
3916200000	Monofilamenti, šipke, štapovi i profili, od polimera vinil hlorida	39.255	20.071	0,5	Monofilament, rods, sticks and profile shapes, of plastics
2202100000	Voda, uključujući mineralnu i gaziranu, sa dodatim sladilima i aromama	38.119	19.490	0,5	Waters, incl. mineral and aerated, with added sugar, sweetener or flavour
Uvoz svih ostalih roba		6.082.205	3.109.782	73,8	Imports of all other goods

Izvor: Baza podataka Uprave za indirektno/neizravno oporezivanje BiH.
Source: Indirect Taxation Authority of BiH database.

Prethodni podaci
Previous data

8.10 TOP 10 ZEMALJA U IZVOZU I UVOZU
TOP 10 EXPORTS & IMPORTS COUNTRIES

	I-VII 2019			
	000 KM	000 EUR	Struktura u % Structure in %	
Ukupan izvoz	4.541.319	2.321.940	100,0	Total exports
Njemačka	799.434	408.744	17,6	Germany
Hrvatska	590.810	302.076	13,0	Croatia
Srbija	473.460	242.076	10,4	Serbia
Austrija	461.810	236.120	10,2	Austria
Italija	460.766	235.586	10,1	Italy
Slovenija	361.380	184.771	8,0	Slovenia
Crna Gora	149.011	76.188	3,3	Montenegro
Mađarska	102.342	52.327	2,3	Hungary
Nizozemska	99.455	50.851	2,2	Netherlands
Francuska	99.419	50.832	2,2	France
Ostale zemlje	943.432	482.369	20,8	Other countries

	I-VII 2019			
	000 KM	000 EUR	Struktura u % Structure in %	
Ukupan uvoz	8.239.877	4.212.982	100,0	Total imports
Hrvatska	1.059.654	541.792	12,9	Croatia
Njemačka	995.628	509.057	12,1	Germany
Italija	930.094	475.550	11,3	Italy
Kina	600.550	307.056	7,3	China
Srbija	592.114	302.743	7,2	Serbia
Turska	437.386	223.632	5,3	Turkey
SAD	357.829	182.955	4,3	United States
Slovenija	355.953	181.996	4,3	Slovenia
Ruska Federacija	302.676	154.756	3,7	Russian Federation
Austrija	282.430	144.404	3,4	Austria
Ostale zemlje	2.325.563	1.189.041	28,2	Other countries

Izvor: Baza podataka Uprave za indirektno/neizravno oporezivanje BiH.
Source: Indirect Taxation Authority of BiH database.

Prethodni podaci
Previous data

8.11 IZVOZ FEDERACIJE BOSNE I HERCEGOVINE PO ZEMLJAMA PREMA GEOGRAFSKIM ZONAMA
EXPORTS OF FEDERATION OF BOSNIA AND HERZEGOVINA BY COUNTRIES BY GEOGRAPHIC ZONES

	VII 2019		VII 2019	VII 2019	I-VII 2019		I-VII 2019	
	000 KM	000 EUR	VI 2019	VII 2018	000 KM	000 EUR	I-VII 2018	
Ukupno	643.811	329.175	96,2	91,2	4.541.319	2.321.940	98,9	<i>Total</i>
Zemlje EU	471.521	241.085	93,2	90,1	3.438.820	1.758.241	100,7	<i>EU countries</i>
Austrija	69.148	35.355	107,7	105,4	461.810	236.120	113,3	<i>Austria</i>
Belgija	4.032	2.062	104,1	86,4	29.748	15.210	112,2	<i>Belgium</i>
Bugarska	2.766	1.414	66,8	107,9	20.673	10.570	136,1	<i>Bulgaria</i>
Češka	7.393	3.780	63,1	52,2	74.579	38.132	74,4	<i>Czech Republic</i>
Kipar	76	39	2,4	52,4	4.188	2.141	267,1	<i>Cyprus</i>
Danska	3.020	1.544	101,0	138,3	16.755	8.567	147,6	<i>Denmark</i>
Estonija	140	72	61,7	34,2	773	395	74,3	<i>Estonia</i>
Finska	69	35	65,1	255,6	403	206	52,1	<i>Finland</i>
Francuska	16.315	8.342	143,8	149,2	99.455	50.851	151,4	<i>France</i>
Grčka	613	313	13,1	108,1	8.405	4.297	148,7	<i>Greece</i>
Hrvatska	78.844	40.312	103,6	90,5	590.810	302.076	109,8	<i>Croatia</i>
Irska	53	27	-	196,3	435	222	178,3	<i>Ireland</i>
Italija	64.761	33.112	72,0	79,1	473.460	242.076	102,0	<i>Italy</i>
Latvija (Letonija)	240	123	100,0	108,6	1.550	793	103,0	<i>Latvia</i>
Litvanija	1.499	766	128,0	98,7	11.279	5.767	81,3	<i>Lithuania</i>
Luksemburg	5.328	2.724	110,1	84,8	35.224	18.010	90,9	<i>Luxembourg</i>
Mađarska	13.222	6.760	102,4	83,5	102.342	52.327	95,2	<i>Hungary</i>
Malta	-	-	-	-	53	27	2,4	<i>Malta</i>
Nizozemska	12.304	6.291	84,9	104,4	99.419	50.832	105,4	<i>Netherlands</i>
Njemačka	111.603	57.062	102,9	95,7	799.434	408.744	97,6	<i>Germany</i>
Poljska	8.356	4.272	110,2	139,2	56.192	28.731	85,6	<i>Poland</i>
Portugal	444	227	188,1	88,6	3.139	1.605	251,3	<i>Portugal</i>
Rumunija	6.895	3.525	37,7	47,6	77.004	39.372	84,2	<i>Romania</i>
Slovačka	2.613	1.336	69,5	49,2	26.133	13.362	72,3	<i>Slovakia</i>
Slovenija	51.755	26.462	105,0	87,1	361.380	184.771	96,7	<i>Slovenia</i>
Španija	2.746	1.404	98,0	52,5	22.957	11.738	40,7	<i>Spain</i>
Švedska	5.199	2.658	93,6	87,8	38.984	19.932	79,8	<i>Sweden</i>
Velika Britanija	2.087	1.067	56,1	54,6	22.236	11.369	80,0	<i>United Kingdom</i>
Zemlje EFTE	10.968	5.608	98,8	130,2	69.202	35.382	104,7	<i>EFTA countries</i>
Island	-	-	-	-	-	-	-	<i>Iceland</i>
Lihtenštajn	65	33	185,7	-	485	248	285,3	<i>Liechtenstein</i>
Norveška	2.283	1.167	77,2	202,8	13.304	6.802	102,2	<i>Norway</i>
Švicarska	8.620	4.407	106,2	118,1	55.413	28.332	104,7	<i>Switzerland</i>
Ostale evropske zemlje	120.548	61.635	106,6	92,7	793.352	405.634	95,7	<i>Other european countries</i>
Albanija	4.798	2.453	182,3	170,8	24.171	12.358	152,1	<i>Albania</i>
Crna Gora	22.477	11.492	102,5	92,3	149.011	76.188	108,3	<i>Montenegro</i>
Kosovo	172	88	88,2	2,2	1.720	879	3,2	<i>Kosovo</i>
Sjeverna Makedonija	7.195	3.679	80,2	110,9	48.569	24.833	113,3	<i>North Macedonia</i>
Ruska Federacija	978	500	11,3	20,5	24.473	12.513	59,7	<i>Russian Federation</i>
Srbija	71.726	36.673	121,4	110,6	460.766	235.586	114,8	<i>Serbia</i>
Turska	11.201	5.727	97,6	65,1	77.330	39.538	58,9	<i>Turkey</i>

8.11 IZVOZ FEDERACIJE BOSNE I HERCEGOVINE PO ZEMLJAMA PREMA GEOGRAFSKIM ZONAMA (nastavak)
EXPORTS OF FEDERATION OF BOSNIA AND HERZEGOVINA BY COUNTRIES BY GEOGRAPHIC ZONES (continued)

	VII 2019		VII 2019	VII 2019	I-VII 2019		I-VII 2019	
	000 KM	000 EUR	VI 2019	VII 2018	000 KM	000 EUR	I-VII 2018	
Ostale zemlje	2.001	1.023	-	116,5	7.312	3.739	125,5	Other countries
Afrika	8.386	4.288	37,3	109,3	111.104	56.807	223,2	Africa
Zemlje sjeverne Afrike	7.104	3.632	34,3	124,6	97.405	49.802	245,0	North Africa
Ostale Afričke zemlje	1.282	655	74,3	65,0	13.699	7.004	136,8	Other African countries
Amerika	4.769	2.438	114,1	94,5	29.605	15.137	71,7	America
Zemlje sjeverne Amerike	3.341	1.708	131,1	80,8	21.419	10.951	66,9	North America
Kanada	121	62	117,5	159,2	1.019	521	88,2	Canada
SAD	3.220	1.646	131,6	79,3	20.400	10.430	66,1	United States
Ostale zemlje	-	-	-	-	-	-	-	Other countries
Zemlje Centralne Amerike i Kariba	1.414	723	112,0	163,5	6.848	3.501	91,0	Centr. America and Caribbean
Zemlje Južne Amerike	14	7	3,8	28,6	1.338	684	75,8	South America
Azija	26.817	13.711	229,9	111,1	92.315	47.200	95,4	Asia
Zemlje Bliskog i Srednjeg Istoka	19.305	9.870	481,1	113,4	60.559	30.963	125,9	Near and Middle Eastern countries
Ostale zemlje Azije	7.512	3.841	98,2	105,7	31.756	16.237	65,2	Other Asian countries
Indija	1.855	948	152,9	129,6	4.256	2.176	51,9	India
Japan	14	7	466,7	-	83	42	754,5	Japan
Kina	1.437	735	108,0	68,9	10.299	5.266	79,5	China
Malezija	78	40	195,0	200,0	137	70	155,7	Malaysia
Ostale zemlje	4.128	2.111	81,5	116,2	16.981	8.682	61,9	Other countries
Zemlje okeanije i polarnog regiona	356	182	249,0	234,2	3.200	1.636	229,6	Oceania and Polar Regions
Australija i Novi Zeland	356	182	249,0	234,2	3.200	1.636	229,9	Australia and New Zealand
Australija	326	167	231,2	307,5	2.950	1.508	236,0	Australia
Novi Zeland	30	15	-	65,2	34	17	23,9	New Zealand
Ostale zemlje	-	-	-	-	216	110	-	Other countries
Ostale zemlje Okeanije i Polarnog Regiona	-	-	-	-	-	-	-	Other countries of Oceania and Polar Region
Neraspoređeno	446	228	76,5	6,1	3.721	1.903	4,1	Unclassified

Izvor: Baza podataka Uprave za indirektno/heizravno oporezivanje BiH.
Source: Indirect Taxation Authority of BiH database.

Prethodni podaci
Previous data

8.12 UVOZ FEDERACIJE BOSNE I HERCEGOVINE PO ZEMLJAMA PREMA GEOGRAFSKIM ZONAMA
IMPORTS OF FEDERATION OF BOSNIA AND HERZEGOVINA BY COUNTRIES BY GEOGRAPHIC ZONES

	VII 2019		VII 2019	VII 2019	I-VII 2019		I-VII 2019	
	000 KM	000 EUR	VI 2019	VII 2018	000 KM	000 EUR	I-VII 2018	
Ukupno	1.244.971	636.544	109,5	108,2	8.239.877	4.212.982	108,5	<i>Total</i>
Zemlje EU	816.887	417.668	112,6	107,0	5.329.799	2.725.083	108,1	<i>EU countries</i>
Austrija	44.039	22.517	100,2	101,8	302.676	154.756	109,2	<i>Austria</i>
Belgija	11.939	6.104	110,2	93,5	95.238	48.694	127,1	<i>Belgium</i>
Bugarska	5.925	3.029	119,2	124,8	40.308	20.609	115,2	<i>Bulgaria</i>
Češka	23.335	11.931	108,3	130,0	164.040	83.872	112,2	<i>Czech Republic</i>
Kipar	57	29	89,1	95,0	431	220	127,1	<i>Cyprus</i>
Danska	2.704	1.383	121,7	106,4	15.994	8.178	88,1	<i>Denmark</i>
Estonija	134	69	107,2	111,7	966	494	88,4	<i>Estonia</i>
Finska	2.096	1.072	234,2	244,9	9.358	4.785	122,4	<i>Finland</i>
Francuska	29.266	14.963	127,1	129,7	177.862	90.939	116,1	<i>France</i>
Grčka	9.884	5.054	58,4	54,9	125.889	64.366	114,9	<i>Greece</i>
Hrvatska	183.048	93.591	126,4	120,3	1.059.654	541.792	118,1	<i>Croatia</i>
Irska	4.878	2.494	99,0	101,4	31.633	16.174	101,4	<i>Ireland</i>
Italija	146.432	74.869	106,7	104,9	930.094	475.550	100,7	<i>Italy</i>
Latvija (Letonija)	472	241	206,1	242,1	1.711	875	120,4	<i>Latvia</i>
Litvanija	320	164	59,0	44,7	5.124	2.620	149,0	<i>Lithuania</i>
Luksemburg	689	352	120,9	142,9	3.298	1.686	103,9	<i>Luxembourg</i>
Mađarska	29.820	15.247	96,6	114,0	220.350	112.663	121,8	<i>Hungary</i>
Malta	1.208	618	34,7	26,1	26.763	13.684	101,7	<i>Malta</i>
Nizozemska	14.688	7.510	121,2	117,5	106.933	54.674	113,1	<i>Netherlands</i>
Njemačka	157.074	80.311	122,6	109,2	995.628	509.057	104,2	<i>Germany</i>
Poljska	37.890	19.373	101,5	91,1	269.608	137.848	114,6	<i>Poland</i>
Portugal	2.097	1.072	146,2	69,8	14.531	7.430	62,1	<i>Portugal</i>
Rumunija	14.807	7.571	131,6	140,9	90.233	46.135	108,7	<i>Romania</i>
Slovačka	8.830	4.515	94,4	96,7	68.231	34.886	108,7	<i>Slovakia</i>
Slovenija	52.312	26.747	103,1	91,9	357.829	182.955	96,5	<i>Slovenia</i>
Španija	16.064	8.213	124,6	95,5	101.718	52.008	103,1	<i>Spain</i>
Švedska	6.195	3.167	109,7	105,1	42.847	21.907	101,9	<i>Sweden</i>
Velika Britanija	10.684	5.463	117,1	89,9	70.852	36.226	94,2	<i>United Kingdom</i>
Zemlje EFTE	9.118	4.662	66,7	100,6	72.039	36.833	111,0	<i>EFTA countries</i>
Island	20	10	181,8	69,0	122	62	34,3	<i>Iceland</i>
Lihtenštajn	10	5	125,0	-	26	13	41,9	<i>Liechtenstein</i>
Norveška	1.245	637	87,1	125,4	11.417	5.837	127,4	<i>Norway</i>
Švicarska	7.843	4.010	64,2	97,6	60.474	30.920	108,9	<i>Switzerland</i>
Ostale evropske zemlje	204.414	104.515	98,5	110,6	1.433.787	733.084	109,7	<i>Other european countries</i>
Albanija	3.810	1.948	115,3	322,9	19.072	9.751	198,6	<i>Albania</i>
Crna Gora	1.423	728	127,2	72,7	8.847	4.523	82,3	<i>Montenegro</i>
Kosovo	849	434	130,0	62,5	4.772	2.440	54,5	<i>Kosovo</i>
Sjeverna Makedonija	7.897	4.038	91,8	120,8	53.832	27.524	108,1	<i>North Macedonia</i>
Ruska Federacija	17.533	8.964	53,6	76,8	282.430	144.404	135,5	<i>Russian Federation</i>
Srbija	106.121	54.259	109,7	117,8	600.550	307.056	103,8	<i>Serbia</i>
Turska	62.690	32.053	102,9	107,3	437.386	223.632	111,2	<i>Turkey</i>

8.12 UVOZ FEDERACIJE BOSNE I HERCEGOVINE PO ZEMLJAMA PREMA GEOGRAFSKIM ZONAMA (nastavak)
IMPORTS OF FEDERATION OF BOSNIA AND HERZEGOVINA BY COUNTRIES BY GEOGRAPHIC ZONES (continued)

	VII 2019		VII 2019	VII 2019	I-VII 2019		I-VII 2019	
	000 KM	000 EUR	VI 2019	VII 2018	000 KM	000 EUR	I-VII 2018	
Ostale zemlje	4.091	2.092	117,8	161,0	26.898	13.753	56,1	Other countries
Afrika	3.869	1.978	70,3	108,7	37.354	19.099	93,1	Africa
Zemlje sjeverne Afrike	2.030	1.038	115,8	109,8	19.799	10.123	113,5	North Africa
Ostale Afričke zemlje	1.839	940	49,0	107,5	17.555	8.976	77,3	Other African countries
Amerika	73.735	37.700	128,4	114,1	457.597	233.966	108,9	America
Zemlje Sjeverne Amerike	59.839	30.595	132,7	111,8	361.148	184.652	108,5	North America
Kanada	593	303	76,3	101,2	5.195	2.656	22,1	Canada
SAD	59.246	30.292	133,6	111,9	355.953	181.996	115,0	United States
Ostale zemlje	-	-	-	-	-	-	-	Other countries
Zemlje Centralne Amerike i Kariba	4.158	2.126	119,3	118,7	27.223	13.919	93,3	Centr. America and Caribbean
Zemlje Južne Amerike	9.738	4.979	110,4	127,8	69.226	35.395	119,2	South America
Azija	136.752	69.920	107,7	109,8	907.469	463.982	110,0	Asia
Zemlje Bliskog i Srednjeg Istoka	4.121	2.107	126,6	92,2	32.686	16.712	101,8	Near and Middle Eastern countries
Ostale zemlje Azije	132.631	67.813	107,2	110,5	874.783	447.269	110,3	Other Asian countries
Indija	10.294	5.263	127,3	134,2	57.204	29.248	111,9	India
Japan	4.991	2.552	85,1	84,8	37.205	19.023	90,4	Japan
Kina	87.506	44.741	107,1	111,0	592.114	302.743	112,5	China
Malezija	1.378	705	60,0	99,9	10.961	5.604	120,7	Malaysia
Ostale zemlje	28.462	14.552	110,3	108,5	177.299	90.652	107,2	Other countries
Zemlje okeanije i polarnog regiona	112	57	224,0	105,7	780	399	67,2	Oceania and Polar Regions
Australija i Novi Zeland	74	38	148,0	97,4	728	372	67,2	Australia and New Zealand
Australija	50	26	147,1	102,0	278	142	51,5	Australia
Novi Zeland	24	12	200,0	88,9	150	77	28,6	New Zealand
Ostale zemlje	-	-	-	-	300	153	-	Other countries
Ostale zemlje Okeanije i Polarnog Regiona	38	19	-	126,7	52	27	66,7	Other countries of Oceania and Polar Region
Neraspoređeno	84	43	51,2	64,1	1.052	538	89,0	Unclassified

Izvor: Baza podataka Uprave za indirektno/neizravno oporezivanje BiH.
Source: Indirect Taxation Authority of BiH database.

Prethodni podaci
Previous data

8.13 IZVOZ I UVOZ PO STATISTIČKIM PROCEDURAMA
EXPORTS & IMPORTS ACCORDING TO STATISTICAL PROCEDURES

	I-VII 2019		
	000 KM	Struktura u % Structure in %	
Ukupan izvoz	4.541.319	100,0	Total exports
1 Redovan izvoz	3.188.307	70,2	Normal exports
2 Izvoz nakon unutrašnje obrade	1.350.766	29,7	Exports after inward processing
3 Izvoz na vanjsku obradu	2.246	0,0	Exports for outward processing
Ukupan uvoz	8.239.877	100,0	Total imports
1 Redovan uvoz	7.315.811	88,8	Normal imports
2 Uvoz na unutrašnju obradu	921.536	11,2	Imports for inward processing
3 Uvoz nakon vanjske obrade	2.530	0,0	Imports after outward processing

	I-VII 2019		
	000 EUR	Struktura u % Structure in %	
Ukupan izvoz	2.321.940	100,0	Total exports
1 Redovan izvoz	1.630.155	70,2	Normal exports
2 Izvoz nakon unutrašnje obrade	690.636	29,7	Exports after inward processing
3 Izvoz na vanjsku obradu	1.149	0,0	Exports for outward processing
Ukupan uvoz	4.212.982	100,0	Total imports
1 Redovan uvoz	3.740.515	88,8	Normal imports
2 Uvoz na unutrašnju obradu	471.174	11,2	Imports for inward processing
3 Uvoz nakon vanjske obrade	1.293	0,0	Imports after outward processing

Izvor: Baza podataka Uprave za indirektno/neizravno oporezivanje BiH.
Source: Indirect Taxation Authority of BiH database.

Prethodni podaci
Previous data

8.14 INDEKSI JEDINIČNIH VRIJEDNOSTI IZVOZA I UVOZA (PAASCHE INDEX) PO PODRUČJIMA KD BiH 2010 PO KVARTALIMA
EXPORT AND IMPORT UNIT VALUE INDICES (PAASCHE INDEX) ACCORDING TO SECTIONS OF NACE Rev. 2 BY QUARTERS

	Izvoz Exports		Uvoz Imports		
	$\frac{IV-VI\ 2019}{\emptyset\ 2015}$	$\frac{IV-VI\ 2019}{I-XII\ 2018}$	$\frac{IV-VI\ 2019}{\emptyset\ 2015}$	$\frac{IV-VI\ 2019}{I-XII\ 2018}$	
Ukupno	108,2	101,3	104,7	100,3	Total
A Poljoprivreda, šumarstvo i ribarstvo	110,5	105,0	100,8	102,5	Agriculture, forestry and fishing
B Poljoprivreda, šumarstvo i ribarstvo	129,5	113,6	142,0	108,8	Agriculture, forestry and fishing
C Poljoprivreda, šumarstvo i ribarstvo	108,0	101,5	103,5	99,9	Agriculture, forestry and fishing

8.15 INDEKSI JEDINIČNIH VRIJEDNOSTI IZVOZA I UVOZA (PAASCHE INDEX) PO SEKTORIMA SMTK Rev. 4 PO KVARTALIMA
EXPORT AND IMPORT UNIT VALUE INDICES (PAASCHE INDEX) BY SECTIONS OF SITC Rev. 4 BY QUARTERS

	Izvoz Exports		Uvoz Imports		
	$\frac{IV-VI\ 2019}{\emptyset\ 2015}$	$\frac{IV-VI\ 2019}{I-XII\ 2018}$	$\frac{IV-VI\ 2019}{\emptyset\ 2015}$	$\frac{IV-VI\ 2019}{I-XII\ 2018}$	
Ukupno	108,2	101,3	104,7	100,3	Total
0 Hrana i žive životinje	86,1	98,4	102,4	101,1	Food and live animals
1 Pića i duhan	113,6	105,7	94,0	96,7	Beverages and tobacco
2 Sirove materije nejestive, osim goriva	107,1	96,6	99,7	92,1	Inedible raw materials, except fuel
3 Mineralna goriva, maziva i srodni proizvodi	141,0	101,2	123,5	102,3	Mineral fuels, lubricants and similar products
4 Ulja, masti i voskovi životinjskog ili biljnog porijekla	35,6	43,8	86,0	91,4	Edible oil, lard and wax of animal or plant origin
5 Hemijski/kemijski proizvodi	99,8	104,1	101,7	103,1	Chemical products
6 Industrijski proizvodi, razvrstani uglavnom po vrsti sirovina	110,3	98,5	102,0	98,3	Industrial products, classified mostly by raw material
7 Mašine/Strojevi i transportna sredstva	112,1	103,8	103,6	101,2	Machinery and transport equipment
8 Razni industrijski proizvodi	107,2	103,4	101,4	99,5	Miscellaneous indust. goods

Izvor: Baza podataka Uprave za indirektno/neizravno oporezivanje BiH.
Source: Indirect Taxation Authority of BiH database.

Prethodni podaci
Previous data

8.16 INDEKSI JEDINIČNIH VRIJEDNOSTI IZVOZA I UVOZA (PAASCHE) PO PODRUČJIMA I OBLASTIMA KD BiH 2010 PO KVARTALIMA
EXPORT AND IMPORT UNIT VALUE INDICES (PAASCHE) BY SECTIONS AND DIVISIONS OF NACE Rev. 2 BY QUARTERS

	Izvoz Exports		Uvoz Imports		
	IV-VI 2019 Ø 2015	IV-VI 2019 I - XII 2018	IV-VI 2019 Ø 2015	IV-VI 2019 I - XII 2018	
Ukupno	108,2	101,3	104,7	100,3	Total
A Poljoprivreda, šumarstvo i ribarstvo	110,5	105,0	100,8	102,5	Agriculture, forestry and fishing
01 Biljna i stočarska proizvodnja, lov i vezane uslužne djelatnosti	105,4	113,1	101,5	103,4	Crop and animal production, hunting; service of
02 Šumarstvo i sječa drva	116,2	97,8	99,9	94,6	Forestry and logging
03 Ribarstvo	101,0	98,7	126,4	104,5	Fishing and aquaculture
B Vađenje ruda i kamena	129,5	113,6	142,0	108,8	Mining and quarrying
05 Vađenje uglja i lignita	108,3	103,1	160,7	106,7	Mining of coal and lignite
06 Vađenje sirove nafte i prirodnog plina	-	-	88,7	123,9	Extraction of crude petroleum and gas
07 Vađenje metalnih ruda	115,1	101,7	-	-	Mining of metal ores
08 Ostalo rudarstvo i vađenje	142,3	117,5	100,2	101,3	Other mining and quarrying
09 Pomoćne uslužne djelatnosti u rudarstvu	-	-	-	-	Mining support service activities
C Prerađivačka industrija	108,0	101,5	103,5	99,9	Manufacturing
10 Proizvodnja prehrambenih proizvoda	83,1	94,7	99,3	99,4	Manufacture of food products
11 Proizvodnja pića	109,9	105,4	91,2	96,7	Manufacture of beverages
12 Proizvodnja duhanskih proizvoda	163,9	109,2	109,0	98,1	Manufacture of tobacco products
13 Proizvodnja tekstila	134,6	108,6	103,5	103,7	Manufacture of textiles
14 Proizvodnja odjeće	108,9	104,1	95,6	98,0	Manufacture of wearing apparel
15 Proizvodnja kože i srodnih proizvoda	112,9	103,5	92,5	91,6	Manufacture of leather and related products
16 Prerada drveta, proizvoda roba od drveta, pluta, slame i pletiva (osim namještaja)	108,9	101,7	105,9	100,2	Manufacture of wood and products of wood, cork, straw (except furniture)
17 Proizvodnja papira i proizvoda od papira	118,2	101,5	105,9	101,1	Manufacture of paper and paper products
18 Štampa i umnožavanje snimljenih zapisa	34,1	56,0	179,0	164,3	Printing and reproduction of recorded media
19 Proizvodnja koksa i rafiniranih naftnih proizvoda	143,9	101,2	116,2	99,8	Manufacture of coke and refined petrol products
20 Proizvodnja hemijskih proizvoda	94,5	101,6	99,0	99,6	Manufacture of chemicals
21 Proizvodnja farmaceutskih proizvoda	121,1	116,5	108,6	113,9	Manufacture of pharmaceutical products
22 Proizvodnja gume i plastike	105,7	104,8	102,2	101,7	Manufacture of rubber and plastic
23 Proizvodnja ostalih nemetalnih minerala	106,1	108,4	104,5	100,1	Manufacture of other non-metallic minerals
24 Proizvodnja metala	106,9	93,7	107,4	95,4	Manufacture of basic metals
25 Proizvodnja metalnih proizvoda, osim strojeva i opreme	108,4	102,6	99,6	100,6	Manufacture of metal products, except machinery and equipment
26 Proizvodnja računara, elektroničkih i optičkih proizvoda	111,9	108,3	106,2	103,0	Manufacture of computer, electronic and optical products
27 Proizvodnja električne opreme	106,7	101,4	102,6	103,1	Manufacture of electrical equipment
28 Proizvodnja strojeva i uređaja, d.n.	111,5	102,0	99,7	97,5	Manufacture of machinery and equipment, n.e.c.
29 Proizvodnja motornih vozila i prikolica	119,6	111,0	107,5	102,9	Manufacture of motor vehicles and trailers
30 Proizvodnja ostalih prevoznih sredstava	123,0	99,3	103,8	109,0	Manufacture of other transport vehicles
31 Proizvodnja namještaja	107,0	102,5	111,2	104,5	Manufacture of furniture
32 Ostala prerađivačka industrija	139,9	110,6	98,0	92,1	Other manufacturing

Izvor: Baza podataka Uprave za indirektno/heizravno oporezivanje BiH.
Source: Indirect Taxation Authority of BiH database.

Prethodni podaci
Previous data

8.17 INDEKSI JEDINIČNIH VRIJEDNOSTI IZVOZA I UVOZA (PAASCHE) PO SEKTORIMA I ODSJECIMA SMTK Rev. 4 PO KVARTALIMA
EXPORT AND IMPORT UNIT VALUE INDICES (PAASCHE) BY SECTIONS AND DIVISIONS OF SITC Rev. 4 BY QUARTERS

	Izvoz Exports		Uvoz Imports		
	<u>IV-VI 2019</u> Ø 2015	<u>IV-VI 2019</u> I - XII 2018	<u>IV-VI 2019</u> Ø 2015	<u>IV-VI 2019</u> I - XII 2018	
Ukupno	108,2	101,3	104,7	100,3	Total
0 Hrana i žive životinje	86,1	98,4	102,4	101,1	Food and live animals
00 Žive životinje	-	-	114,0	101,7	Live animals
01 Meso i mesne prerađevine	96,4	101,0	112,8	103,7	Meat and meat preparations
02 Mlijeko, mliječne prerađevine i jaja	99,7	100,4	113,2	100,5	Dairy products and birds' eggs
03 Ribe, vodozemci i njihove prerađevine	98,1	99,3	105,0	97,4	Fish, crustaceans, molluscs, prepar. of
04 Žitarice i proizvodi od žitarica	93,6	102,2	103,5	105,4	Cereals and cereal preparations
05 Voće i povrće	69,6	94,3	101,5	105,6	Vegetables and fruit
06 Šećer, šećerne prerađevine i med	75,8	78,3	89,1	98,0	Sugar, sugar preparations and honey
07 Kafa, čaj, kakao i začini	100,2	100,0	97,3	96,2	Coffee, tea, cocoa, spices
08 Hrana za životinje	104,0	110,1	85,7	92,8	Feeding stuff for animals
09 Ostali jestivi proizvodi	101,8	91,4	98,7	99,2	Miscellaneous edible products
1 Pića i duhan	113,6	105,7	94,0	96,7	Beverages and tobacco
11 Pića	109,9	105,4	91,0	96,6	Beverages
12 Duhan i proizvodi od duhana	137,0	109,8	108,9	97,1	Tobacco and tobacco manufactures
2 Sirove materije nejestive, osim goriva	107,1	96,6	99,7	92,1	Inedible raw materials, except fuel
21 Sirove kože i sirovo krzno	69,8	77,4	44,2	70,3	Hides, skins and furskins, raw
22 Uljano sjemenje i plodovi	75,7	82,7	98,3	115,2	Oil seeds and oleaginous fruits
23 Sirovi i sintetički kaučuk	35,7	92,3	92,2	95,7	Crude rubber
24 Drvo i pluta	111,2	101,0	103,6	95,3	Cork and wood
25 Celuloza i papirni otpaci	117,1	92,4	105,2	105,7	Pulp and waste paper
26 Sirova tekstilna vlakna i njihovi otpaci	99,6	80,0	88,4	99,2	Crude textile fibres and their wastes
27 Prirodna đubriva i minerali osim goriva	117,1	107,1	97,4	102,8	Crude fertilizers and minerals ex. fuels
28 Metalne rude i otpaci od metala	108,2	91,9	125,9	88,9	Metalliferous ores and metal scrap
29 Sirovine biljne i životinjske, ostale	142,7	118,4	101,3	94,1	Crude animal and vegetable materials
3 Mineralna goriva, maziva i srodni proizvodi	141,0	101,2	123,5	102,3	Mineral fuels, lubricants and similar products
32 Ugalj, koks i briketi	147,8	105,1	159,8	106,7	Coal, coke and briquettes
33 Nafta i derivati od nafte	112,1	80,8	115,9	100,1	Petroleum and petroleum products
34 Prirodni i industrijski gas	-	-	105,2	110,6	Gas, natural and manufactured
4 Ulja, masti i voskovi životinjskog ili biljnog porijekla	35,6	43,8	86,0	91,4	Edible oil, lard and wax of animal or plant origin
41 Životinjska ulja i masti	-	-	114,4	100,4	Animal oils and fats
42 Biljna ulja i masti, sirova i rafinirana	35,6	43,8	84,9	91,4	Vegetable fats, oils, crude and refined
43 Prerađena biljna i životinjska ulja i masnoće	-	-	89,5	87,3	Processed animal or vegetable fats and oils
5 Hemijski/kemijski proizvodi	99,8	104,1	101,7	103,1	Chemical products
51 Organske hemikalije/kemikalije	111,2	95,3	110,1	90,2	Organic chemicals
52 Anorganske hemikalije/kemikalije	94,6	102,7	89,7	103,7	Inorganic chemicals
53 Boje i štavila	95,6	98,7	102,4	96,9	Dyeing, tanning, colouring materials
54 Medicinski i farmaceutski proizvodi	121,1	116,4	107,8	113,3	Medical and pharmaceutical products

8.17 INDEKSI JEDINIČNIH VRIJEDNOSTI IZVOZA I UVOZA (PAASCHE) PO SEKTORIMA I ODSJECIMA SMTK Rev. 4 PO KVARTALIMA (nastavak)
EXPORT AND IMPORT UNIT VALUE INDICES (PAASCHE) BY SECTIONS AND DIVISIONS OF SITC Rev. 4 BY QUARTERS (continued)

	Izvoz Exports		Uvoz Imports		
	IV-VI 2019 Ø 2015	IV-VI 2019 I - XII 2018	IV-VI 2019 Ø 2015	IV-VI 2019 I - XII 2018	
55	94,2	88,2	107,7	105,1	Toilet, cleaning and perfume materials
56	85,9	116,3	99,8	114,2	Processed fertilizers
57	97,5	114,5	93,5	95,9	Plastics in primary forms
58	109,7	105,0	101,1	100,8	Plastics in non-primary forms
59	105,6	105,5	97,9	101,8	Chemicals, n.e.s.
6	110,3	98,5	102,0	98,3	Industrial products, classified mostly by raw material
61	174,8	108,3	87,5	87,3	Leather, products of, dressed furskins
62	93,8	92,5	100,7	102,5	Rubber manufactures, n.e.s.
63	115,1	107,9	104,9	101,1	Wood manufactures (excl. furniture)
64	118,4	101,5	105,2	100,7	Paper, paperboard and articles thereof
65	141,0	108,3	103,0	103,2	Textile yarn, fabrics, made-up articles
66	106,1	108,0	104,2	99,4	Non-metallic mineral manufactures
67	119,3	94,1	107,2	96,3	Iron and steel
68	99,0	93,2	105,0	95,8	Non-ferrous metals
69	108,1	101,5	98,8	100,9	Manufactures of metals
7	112,1	103,8	103,6	101,2	Machinery and transport equipment
71	133,6	100,4	101,2	100,9	Power-generating engine, equipment
72	102,8	102,5	106,9	97,0	Machines specialized for particular industries
73	94,8	109,9	111,0	107,2	Metal working machinery
74	109,3	101,4	95,9	96,2	Other industrial machinery and parts of
75	123,5	103,5	124,0	105,1	Office machines and automatic data processing machines
76	122,0	120,4	98,8	103,9	Telecommunications and sound recording apparatus
77	104,2	101,7	103,2	102,9	Electrical machinery, appliances, parts
78	120,5	111,6	107,2	102,8	Road vehicles
79	68,3	86,9	92,4	129,6	Other transport equipment
8	107,2	103,4	101,4	99,5	Miscellaneous indust. goods
81	101,1	96,0	106,3	105,7	Fabricated buildings; sanitary, heating, lighting equipment
82	107,8	102,6	108,9	104,2	Furniture and furnishings
83	104,8	108,0	94,7	95,5	Travel goods, handbags and similar
84	108,9	104,0	95,6	97,9	Clothing
85	105,1	102,3	105,7	99,2	Footwear
87	138,9	123,4	102,3	97,9	Scientific and controlling instruments
88	74,7	78,7	105,4	93,3	Photo and optical equipment; watches
89	106,7	105,1	102,2	99,2	Miscellaneous manufactured articles

Izvor: Baza podataka Uprave za indirektno/neizravno oporezivanje BiH.
Source: Indirect Taxation Authority of BiH database.

Prethodni podaci
Previous data

9.1 DISTRIBUTIVNA TRGOVINA - SEZONSKI I KALENDARSKI PRILAGOĐENI INDEKSI UKUPNOG PROMETA
DISTRIBUTIVE TRADE SEASONALLY AND WORKING-DAY ADJUSTED TOTAL TURNOVER INDICES

	Kalendarski prilagođeni podaci <i>Working-day adjusted data</i>		Sezonski prilagođeni podaci <i>Seasonally adjusted data</i>		
	IV - VI 2019 ø 2015	IV -VI 2019 IV -VI 2018	IV - VI 2019 ø 2015	IV - VI 2019 I - III 2018	
Ukupno	124,6	105,4	121,2	101,4	<i>Total</i>
45 Trgovina na veliko i na malo motornim vozilima i motociklima; popravak motornih vozila i motocikala	155,7	110,1	147,1	102,3	<i>Wholesale and retail trade and repair of motor vehicles and motorcycles</i>
45.1+ Trgovina motornim vozilima, motociklima, te 45.3+ dijelovima i priborom za motorna vozila i 45.4 motocikle	158,0	111,5	149,0	103,4	<i>Sale of motor vehicles, motorcycles, parts and accessories for motor vehicles and motorcycles</i>
45.2 Održavanje i popravak motornih vozila	134,3	96,3	128,5	91,1	<i>Maintenance and repair of motor vehicles</i>
46 Trgovina na veliko, osim trgovine motornim vozilima i motociklima	122,2	105,5	118,8	102,6	<i>Wholesale trade, except of motor vehicles and motorcycles</i>
46.1 Trgovina na veliko uz naknadu ili proviziju	122,9	97,3	116,5	130,2	<i>Wholesale on a fee or contract basis</i>
46.2 Trgovina na veliko poljoprivrednim sirovinama i živim životinjama	85,5	88,4	86,6	88,0	<i>Wholesale of agricultural raw materials and live animals</i>
46.3 Trgovina na veliko hranom, pićem i duhanskim proizvodima	111,1	104,3	108,9	102,9	<i>Wholesale of food, beverages and tobacco</i>
46.4 Trgovina na veliko proizvodima za domaćinstvo	120,6	107,3	120,2	101,4	<i>Wholesale of household goods</i>
46.5 Trgovina na veliko informacijsko-komunikacijskom opremom	87,5	95,3	93,7	93,6	<i>Wholesale of information and communication equipment</i>
46.6 Trgovina na veliko ostalim mašinama, opremom i priborom	237,5	177,6	216,6	121,8	<i>Wholesale of other machinery, equipment and supplies</i>
46.7 Ostala specijalizirana trgovina na veliko	143,0	106,0	136,7	100,7	<i>Other specialised wholesale</i>
46.9 Nespecijalizirana trgovina na veliko	98,7	98,5	96,9	103,1	<i>Non-specialised wholesale trade</i>
47 Trgovina na malo, osim trgovine motornim vozilima i motociklima	126,8	105,9	124,2	100,7	<i>Retail trade, except of motor vehicles and motorcycles</i>
Ostale djelatnosti	84,4	82,8	78,4	82,6	<i>Other activities</i>

Napomena: Prethodni podaci

Note: previous data

9.2 DISTRIBUTIVNA TRGOVINA - IZVORNI, NEPRILAGOĐENI INDEKSI UKUPNOG PROMETA
DISTRIBUTIVE TRADE - GROSS, UNADJUSTED TOTAL TURNOVER INDICES

	<u>IV - VI 2019</u> Ø 2015	<u>IV - VI 2019</u> I - III 2019	<u>IV - VI 2019</u> IV - VI 2018	<u>I - VI 2019</u> I - VI 2018	
Ukupno	124,6	122,1	105,4	106,5	<i>Total</i>
45 Trgovina na veliko i na malo motornim vozilima i motociklima; popravak motornih vozila i motocikala	155,7	121,2	110,1	115,4	<i>Wholesale and retail trade and repair of motor vehicles and motorcycles</i>
45.1+ Trgovina motornim vozilima, motociklima, 45.3+ te dijelovima i priborom za motorna vozila i 45.4 motocikle	158,0	121,5	111,5	116,3	<i>Sale of motor vehicles, motorcycles, parts and accessories for motor vehicles and motorcycles</i>
45.2 Održavanje i popravak motornih vozila	134,3	118,4	96,3	106,4	<i>Maintenance and repair of motor vehicles</i>
46 Trgovina na veliko, osim trgovine motornim vozilima i motociklima	122,2	123,9	105,5	105,8	<i>Wholesale trade, except of motor vehicles and motorcycles</i>
46.1 Trgovina na veliko uz naknadu ili proviziju	122,9	166,3	97,3	85,1	<i>Wholesale on a fee or contract basis</i>
46.2 Trgovina na veliko poljoprivrednim sirovinama i živim životinjama	85,5	78,3	88,4	111,3	<i>Wholesale of agricultural raw materials and live animals</i>
46.3 Trgovina na veliko hranom, pićem i duhanskim proizvodima	111,1	121,7	104,3	103,5	<i>Wholesale of food, beverages and tobacco</i>
46.4 Trgovina na veliko proizvodima za domaćinstvo	120,6	110,6	107,3	107,4	<i>Wholesale of household goods</i>
46.5 Trgovina na veliko informacijsko-komunikacijskom opremom	87,5	96,0	95,3	102,8	<i>Wholesale of information and communication equipment</i>
46.6 Trgovina na veliko ostalim mašinama, opremom i priborom	237,5	148,2	177,6	162,3	<i>Wholesale of other machinery, equipment and supplies</i>
46.7 Ostala specijalizirana trgovina na veliko	143,0	130,6	106,0	108,6	<i>Other specialised wholesale</i>
46.9 Nespecijalizirana trgovina na veliko	98,7	122,9	98,5	97,3	<i>Non-specialised wholesale trade</i>
47 Trgovina na malo, osim trgovine motornim vozilima i motociklima	126,8	120,5	105,9	107,0	<i>Retail trade, except of motor vehicles and motorcycles</i>
Ostale djelatnosti	84,4	108,3	82,8	90,3	<i>Other activities</i>

Napomena: Prethodni podaci

Note: previous data

DESEZONIRANI I KALENDARSKI PRILAGOĐENI POKAZATELJI ¹⁾
SEASONALLY AND WORKING-DAY ADJUSTED INDICATORS ¹⁾

9.3 TRGOVINA NA MALO - MJESEČNE STOPE PROMJENA IZRAČUNATE IZ DESEZONIRANIH INDEKSA
MONTH - ON - MONTH GROWTH RATES CALCULATED ON BASIS OF SEASONALLY ADJUSTED INDICES

	<u>II 2019</u> I 2019	<u>III 2019</u> II 2019	<u>IV 2019</u> III 2019	<u>V 2019</u> IV 2019	<u>VI 2019</u> V 2019	<u>VII 2019</u> VI 2019	
Ukupan promet - oblast 47							<i>Total turnover - division 47</i>
Nominalno	4,7	-0,1	0,6	-1,5	4,2	1,8	<i>Value index</i>
Realno	4,9	-0,1	0,7	-1,6	3,4	1,7	<i>Volume index</i>
Promet od trgovine na malo							<i>Retail turnover</i>
Nominalno	4,2	0,0	-0,2	-4,5	3,9	0,7	<i>Value index</i>
Realno	4,7	-0,2	-0,3	-4,4	3,9	0,0	<i>Volume index</i>

9.4 TRGOVINA NA MALO - GODIŠNJE STOPE PROMJENA IZRAČUNATE IZ KALENDARSKI PRILAGOĐENIH INDEKSA
YEAR - ON - YEAR GROWTH RATES CALCULATED ON BASIS OF WORKING DAY ADJUSTED INDICES

	<u>II 2019</u> II 2018	<u>III 2019</u> III 2018	<u>IV 2019</u> IV 2018	<u>V 2019</u> V 2018	<u>VI 2019</u> VI 2018	<u>VII 2019</u> VII 2018	
Ukupan promet - oblast 47							<i>Total turnover - division 47</i>
Nominalno	12,7	10,3	7,1	1,9	8,0	10,0	<i>Value index</i>
Realno	11,7	10,1	6,1	1,5	8,3	9,7	<i>Volume index</i>
Promet od trgovine na malo							<i>Retail turnover</i>
Nominalno	14,1	10,7	8,5	0,0	4,2	4,3	<i>Value index</i>
Realno	13,1	10,6	7,6	-0,5	5,4	4,3	<i>Volume index</i>

9.5 DESEZONIRANI INDEKSI PROMETA PREMA GLAVNOJ DJELATNOSTI POSLOVNOG SUBJEKTA, KD BIH 2010
SEASONALLY ADJUSTED TURNOVER INDICES, BY MAIN ACTIVITY OF BUSINESS ENTITY, ACCORDING TO KD BIH 2010

	Ukupan promet <i>Total turnover</i>						
	nominalno <i>Value indices</i>			realno <i>Volume indices</i>			
	<u>V 2019</u> IV 2019	<u>VI 2019</u> V 2019	<u>VII 2019</u> VI 2019	<u>V 2019</u> IV 2019	<u>VI 2019</u> V 2019	<u>VII 2019</u> VI 2019	
47 Trgovina na malo, osim trgovine motornim vozilima i motociklima	98,5	104,2	101,8	98,4	103,4	101,7	<i>Retail trade, except of motor vehicles and motorcycles</i>
47.11+ Trgovina na malo hranom, 47.2 pićem i duhanskim proizvodima	98,8	103,5	99,8	98,9	103,3	99,5	<i>Retail trade of food, beverages and tobacco</i>
47.19+ Trgovina na malo 47.4 do neprehrambenim proizvodima 47.9 (osim trgovine motornim gorivima)	97,0	102,3	103,7	97,4	100,8	103,7	<i>Retail trade of non-food products (except of automotive fuels)</i>
47- Trgovina na malo, 47.30 osim specijalizirane trgovine motornim gorivom	97,9	102,9	101,8	98,1	102,0	101,7	<i>Retail trade, except of automotive fuels in specialised stores</i>

Prethodni podaci

Previous data

UNUTRAŠNJA/UNUTARNJA TRGOVINA
DOMESTIC TRADE

9.5 DESEZONIRANI INDEKSI PROMETA PREMA GLAVNOJ DJELATNOSTI POSLOVNOG SUBJEKTA, KD BIH 2010 (nastavak)
SEASONALLY ADJUSTED TURNOVER INDICES, BY MAIN ACTIVITY OF BUSINESS ENTITY, ACCORDING TO KD BIH 2010 (continued)

	Promet od trgovine na malo Turnover from retailing activities						
	nominalno Value indices			realno Volume indices			
	$\frac{V 2019}{IV 2019}$	$\frac{VI 2019}{V 2019}$	$\frac{VII 2019}{VI 2019}$	$\frac{V 2019}{IV 2019}$	$\frac{VI 2019}{V 2019}$	$\frac{VII 2019}{VI 2019}$	
Ukupno	95,5	103,9	100,7	95,6	103,9	100,0	Total
47 Trgovina na malo, osim trgovine motornim vozilima i motociklima	95,8	103,5	100,7	95,9	103,5	100,0	Retail trade, except of motor vehicles and motorcycles
47.11+ Trgovina na malo hranom, pićem i duhanskim proizvodima	99,1	103,9	98,4	99,2	103,9	98,0	Retail trade of food, beverages and tobacco
47.19+47.4 Trgovina na malo neprehrambenim proizvodima do 47.9 (osim trgovine mot. gorivima)	96,6	102,9	103,1	96,7	103,2	102,1	Retail trade of non-food products (except of automotive fuels)
47 - Trgovina na malo, osim specijalizirane trgovine 47.30 motornim gorivom	97,9	103,4	100,7	97,9	103,5	100,1	Retail trade, except of automotive fuels in specialised stores
Ostale djelatnosti (izvan G 47)	91,2	109,3	99,8	91,9	108,6	99,7	Other activities (excl. G 47)

9.6 KALENDARSKI PRILAGOĐENI INDEKSI PROMETA PREMA GLAVNOJ DJELATNOSTI POSLOVNOG SUBJEKTA, KD BIH 2010
WORKING-DAY ADJUSTED TURNOVER INDICES, BY MAIN ACTIVITY OF BUSINESS ENTITY, ACCORDING TO KD BIH 2010

	Ukupan promet Total turnover						
	nominalno Value indices			realno Volume indices			
	$\frac{V 2019}{V 2018}$	$\frac{VI 2019}{VI 2018}$	$\frac{VII 2019}{VII 2018}$	$\frac{V 2019}{V 2018}$	$\frac{VI 2019}{VI 2018}$	$\frac{VII 2019}{VII 2018}$	
47 Trgovina na malo, osim trgovine motornim vozilima i motociklima	101,9	108,0	110,0	101,5	108,3	109,7	Retail trade, except of motor vehicles and motorcycles
47.11+ Trgovina na malo hranom, pićem i duhanskim proizvodima	105,2	107,9	110,4	104,5	107,1	109,2	Retail trade of food, beverages and tobacco
47.19+47.4 Trgovina na malo neprehrambenim proizvodima do 47.9 (osim trgovine motornim gorivima)	96,0	102,5	105,4	97,5	104,9	107,0	Retail trade of non-food products (except of automotive fuels)
47 - Trgovina na malo, osim specijalizirane trgovine 47.30 motornim gorivom	100,3	105,1	107,8	100,6	105,9	108,0	Retail trade, except of automotive fuels in specialised stores

9.6 KALENDARSKI PRILAGOĐENI INDEKSI PROMETA PREMA GLAVNOJ DJELATNOSTI POSLOVNOG SUBJEKTA, KD BIH 2010 (nastavak)
WORKING-DAY ADJUSTED TURNOVER INDICES, BY MAIN ACTIVITY OF BUSINESS ENTITY, ACCORDING TO KD BIH 2010 (continued)

	Promet od trgovine na malo Turnover from retailing activities						
	nominalno Value indices			realno Volume indices			
	$\frac{V 2019}{V 2018}$	$\frac{VI 2019}{VI 2018}$	$\frac{VII 2019}{VII 2018}$	$\frac{V 2019}{V 2018}$	$\frac{VI 2019}{VI 2018}$	$\frac{VII 2019}{VII 2018}$	
Ukupno	100,0	104,2	104,3	99,5	105,4	104,3	Total
47 Trgovina na malo, osim trgovine motornim vozilima i motociklima	100,4	104,0	104,3	100,0	105,3	104,2	Retail trade, except of motor vehicles and motorcycles
47.11+ Trgovina na malo hranom, pićem i duhanskim proizvodima	105,4	107,7	109,1	104,7	106,9	107,8	Retail trade of food, beverages and tobacco
47.19+47.4 Trgovina na malo neprehrambenim proizvodima do 47.9 (osim trgovine motornim gorivima)	97,9	102,9	104,4	98,8	106,6	105,4	Retail trade of non-food products (except of automotive fuels)
47 - Trgovina na malo, osim specijalizirane trgovine 47.30 motornim gorivom	101,5	105,2	106,6	101,6	106,8	106,6	Retail trade, except of automotive fuels in specialised stores
Ostale djelatnosti (izvan G 47)	93,7	106,4	104,8	93,5	106,8	105,4	Other activities (excl. G 47)
Prethodni podaci							Previous data

9.7 KALENDARSKI PRILAGOĐENI INDEKSI PROMETA PREMA GLAVNOJ DJELATNOSTI POSLOVNOG SUBJEKTA, KD BIH 2010
WORKING-DAY ADJUSTED TURNOVER INDICES, BY MAIN ACTIVITY OF BUSINESS ENTITY, ACCORDING TO KD BIH 2010

Q 2015=100

		Ukupan promet Total turnover						
		nominalno Value indices			realno Volume indices			
		V 2019 Q 2015	VI 2019 Q 2015	VII 2019 Q 2015	V 2019 Q 2015	VI 2019 Q 2015	VII 2019 Q 2015	
47	Trgovina na malo, osim trgovine motornim vozilima i motociklima	124,3	132,9	148,6	121,3	130,3	146,3	Retail trade, except of motor vehicles and motorcycles
47.11+ 47.2	Trgovina na malo hranom, pićem i duhanskim proizvodima	122,0	129,0	140,8	117,6	124,3	136,7	Retail trade of food, beverages and tobacco
47.19+ 47.4 do 47.9	Trgovina na malo neprehrambenim proizvodima (osim trgovine motornim gorivima)	120,7	128,0	144,0	125,5	134,7	152,1	Retail trade of non-food products (except of automotive fuels)
47 - 47.30	Trgovina na malo, osim specijalizirane trgovine motornim gorivom	121,4	128,5	142,4	121,7	129,7	144,6	Retail trade, except of automotive fuels in specialised stores

9.7 KALENDARSKI PRILAGOĐENI INDEKSI PROMETA PREMA GLAVNOJ DJELATNOSTI POSLOVNOG SUBJEKTA, KD BIH 2010 (nastavak)
WORKING-DAY ADJUSTED TURNOVER INDICES, BY MAIN ACTIVITY OF BUSINESS ENTITY, ACCORDING TO KD BIH 2010 (continued)

Q 2015=100

		Promet od trgovine na malo Turnover from retailing activities						
		nominalno Value indices			realno Volume indices			
		V 2019 Q 2015	VI 2019 Q 2015	VII 2019 Q 2015	V 2019 Q 2015	VI 2019 Q 2015	VII 2019 Q 2015	
Ukupno		122,0	129,9	144,8	119,2	128,4	143,4	Total
47	Trgovina na malo, osim trgovine motornim vozilima i motociklima	124,0	131,2	146,2	121,1	129,7	144,7	Retail trade, except of motor vehicles and motorcycles
47.11+ 47.2	Trgovina na malo hranom, pićem i duhanskim proizvodima	127,5	134,6	146,9	123,0	129,9	142,7	Retail trade of food, beverages and tobacco
47.19+ 47.4 do 47.9	Trgovina na malo neprehrambenim proizvodima (osim trgovine motornim gorivima)	117,1	124,5	140,2	121,4	132,4	148,6	Retail trade of non-food products (except of automotive fuels)
47 - 47.30	Trgovina na malo, osim specijalizirane trgovine motornim gorivom	122,1	129,3	143,4	122,1	131,2	145,8	Retail trade, except of automotive fuels in specialised stores
Ostale djelatnosti (izvan G 47)		99,7	115,7	130,2	97,8	114,1	129,2	Other activities (excl. G 47)

Prethodni podaci
Previous data

UNUTRAŠNJA/UNUTARNJA TRGOVINA
DOMESTIC TRADE

IZVORNI, NEPRILAGOĐENI POKAZATELJI
GROSS, NON-ADJUSTED INDICATORS

9.8 NOMINALNI INDEKSI OD TRGOVINE NA MALO PREMA TRGOVAČKIM STRUKAMA
VALUE INDICES OF RETAIL TRADE BY BRANCHES

	$\frac{\text{VII 2019}}{\text{VI 2019}}$	$\frac{\text{VII 2019}}{\text{VII 2018}}$	$\frac{\text{I - VII 2019}}{\text{I - VII 2018}}$	Struktura Structure % VII 2019	
Ukupno	111,5	104,4	106,3	100,0	Total
11 Nespecijalizirane prodavnice/ prodavaonice živežnim namirnicama	109,6	108,7	107,8	32,3	Non-specialized stores of food
19 Ostale nespecijalizirane prodavnice/prodavaonice	114,4	95,4	98,4	11,3	Other non-specialized stores
21+22+23+ 24+25+26+29 Specijalizirane prodavnice/prodavaonice živežnim namirnicama	108,3	106,5	96,6	4,3	Specialized stores with food, beverages and tobacco
30 Motorna goriva i maziva	112,7	99,0	110,5	25,3	Automotive fuels and lubricants
51+71+72 Tekstil, obuća, odjevni i kožni predmeti	102,2	108,0	103,0	5,9	Textiles, clothes, footwear and leather products
52 Željezna roba, boje, staklo i ostali građevinski materijal u specijalnim prodavnicama /prodavaonicama	122,0	106,4	106,3	6,9	Hardware, paints and glass in specialised store
54+59 Namještaj, oprema za rasvjetu, električni i ostali aparati za domaćinstvo/kućanstvo	118,4	109,9	109,5	3,3	Furniture, lighting equipment, electrical and other household appliances,
73+74+75 Apoteke/ljekarne, medicinski i ortopedski proizvodi, kozmetički i toaletni proizvodi	112,3	107,0	102,8	7,4	Dispensing chemist, medical and orthopaedic, cosmetic and toilet goods
41+42+43+ 53+61+61+ 64+65+76+ 77+78 Ostala trgovina na malo u spec. prodavnicama/prodavaonicama	102,5	109,7	107,0	2,6	Other retail sale in specialised stores
79-99 Ostala trgovina na malo izvan prodavnica/prodavaonica	116,6	168,1	151,8	0,7	Other retail sale not in stores

Prethodni podaci

Previous data

10.1 DOLASCI I NOĆENJA TURISTA
TOURIST ARRIVALS AND NIGHTS

	Dolasci turista <i>Tourist arrivals</i>				Noćenja turista <i>Tourist nights</i>				
	VII 2019		I - VII 2019		VII 2019		I - VII 2019		
	VII 2019	VII 2019 VII 2018	I - VII 2019	I - VII 2019 I - VII 2018	VII 2019	VII 2019 VII 2018	I - VII 2019	I - VII 2019 I - VII 2018	
UKUPNO	154.634	116,2	672.441	114,8	335.081	112,4	1.303.520	113,8	TOTAL
Domaći	21.509	108,6	141.159	110,0	47.328	111,5	270.816	113,0	Domestic
Strani	133.125	117,5	531.282	116,2	287.753	112,5	1.032.704	114,0	Foreign

DOLASCI I NOĆENJA TURISTA PREMA VRSTAMA OBJEKATA
TOURIST ARRIVALS AND NIGHTS BY TYPES OF ACCOMMODATION

	Dolasci turista <i>Tourist arrivals</i>				Noćenja turista <i>Tourist nights</i>				
	VII 2019	VII 2019 VII 2018	I - VII 2019	I - VII 2019 I - VII 2018	VII 2019	VII 2019 VII 2018	I - VII 2019	I - VII 2019 I - VII 2018	
UKUPNO	154.634	116,2	672.441	114,8	335.081	112,4	1.303.520	113,8	TOTAL
Hoteli i sličan smještaj	143.359	118,6	634.665	117,2	311.307	114,6	1.224.096	116,5	Hotels and similar accommodation
Odmarališta i slični objekti za kraći odmor	8.150	111,4	30.748	107,6	17.508	106,6	65.563	104,8	Holiday and other short-stay accommodation
Kampovi i prostori za kampiranje	2.851	101,2	5.602	101,9	5.689	101,8	11.133	103,3	Camps and camping grounds
Ostali smještaj	274	13,2	1.426	14,1	577	13,3	2.728	12,5	Other accommodation
DOMAĆI	21.509	108,6	141.159	110,0	47.328	111,5	270.816	113,0	DOMESTIC
Hoteli i sličan smještaj	19.083	113,0	130.272	115,4	42.647	117,6	251.306	120,1	Hotels and similar accommodation
Odmarališta i slični objekti za kraći odmor	1.999	116,4	9.427	113,5	3.958	112,3	16.921	110,9	Holiday and other short-stay accommodation
Kampovi i prostori za kampiranje	259	160,9	524	132,7	380	140,7	865	142,5	Camps and camping grounds
Ostali smještaj	168	16,2	936	13,8	343	14,3	1.724	11,9	Other accommodation
STRANI	133.125	117,5	531.282	116,2	287.753	112,5	1.032.704	114,0	
Hoteli i sličan smještaj	124.276	119,5	504.393	117,7	268.660	114,1	972.790	115,6	Hotels and similar accommodation
Odmarališta i slični objekti za kraći odmor	6.151	109,9	21.321	105,2	13.550	105,0	48.642	102,8	Holiday and other short-stay accommodation
Kampovi i prostori za kampiranje	2.592	97,6	5.078	99,5	5.309	99,8	10.268	100,9	Camps and camping grounds
Ostali smještaj	106	10,1	490	14,6	234	11,9	1.004	13,6	Other accommodation

10.2 DOLASCI I NOĆENJA TURISTA PREMA NAČINU DOLASKA
TOURIST ARRIVALS AND NIGHTS, BY ORGANIZATION OF TOURIST ARRIVALS

	Individualno <i>Individual arrangement</i>				Organizirano <i>Organized trips</i>				
	dolasci turista <i>Tourist arrivals</i>		noćenja turista <i>Tourist nights</i>		dolasci turista <i>Tourist arrivals</i>		noćenja turista <i>Tourist nights</i>		
	VII 2019	Struktura %	I - VII 2019	Struktura %	VII 2019	Struktura %	I - VII 2019	Struktura %	
	UKUPNO	106.261	68,7	233.862	69,8	48.373	31,3	101.219	
Domaći	18.926	17,8	41.029	17,5	2.583	5,3	6.299	6,2	Domestic
Strani	87.335	82,2	192.833	82,5	45.790	94,7	94.920	93,8	Foreign

10.3 SVRHA DOLASKA TURISTA
PURPOSE OF THE TRIP

	Poslovno <i>Business</i>				Ostalo <i>Other</i>				
	dolasci turista <i>Tourist arrivals</i>		noćenja turista <i>Tourist nights</i>		dolasci turista <i>Tourist arrivals</i>		noćenja turista <i>Tourist nights</i>		
	VII 2019	Struktura %	I - VII 2019	Struktura %	VII 2019	Struktura %	I - VII 2019	Struktura %	
	UKUPNO	28.700	18,6	57.303	17,1	125.934	81,4	277.778	
Domaći	6.111	21,3	10.465	18,3	15.398	12,2	36.863	13,3	Domestic
Strani	22.589	78,7	46.838	81,7	110.536	87,8	240.915	86,7	Foreign

10.4 DOLASCI I NOĆENJA TURISTA PO ZEMLJAMA PREBIVALIŠTA
TOURIST ARRIVALS AND NIGHTS BY COUNTRY OF RESIDENCE

	Dolasci turista <i>Tourist arrivals</i>				Noćenja turista <i>Tourist nights</i>				
	VII 2019	VII 2019 VII 2018	I - VII 2019	I - VII 2019 I - VII 2018	VII 2019	VII 2019 VII 2018	I - VII 2019	I - VII 2019 I - VII 2018	
UKUPNO STRANI	133.125	117,5	531.282	116,2	287.753	112,5	1.032.704	114,0	TOTAL
Albanija	248	103,8	2.388	111,8	369	103,9	4.386	122,8	Albania
Austrija	2.415	123,2	11.206	103,7	4.393	108,0	20.711	102,6	Austria
Belgija	1.117	114,6	3.601	103,0	2.914	127,9	9.066	110,4	Belgium
Bugarska	349	170,2	3.289	99,0	723	174,2	5.763	108,9	Bulgaria
Crna Gora	592	93,7	6.583	112,6	1.000	94,4	11.518	115,3	Montenegro
Češka	839	111,4	4.450	173,5	1.688	129,4	8.307	174,9	Czech Republic
Danska	1.265	114,7	3.444	116,4	2.754	105,8	8.456	111,4	Denmark
Estonija	50	61,7	221	77,0	85	42,7	579	85,4	Estonia
Finska	343	127,5	1.467	137,5	734	152,0	3.236	155,2	Finland
Francuska	1.809	91,9	8.398	97,7	6.451	73,5	23.906	92,9	France
Grčka	376	101,9	1.604	130,4	710	117,4	3.443	148,7	Greece
Holandija / Nizozemska	2.115	94,6	8.074	103,2	4.707	96,3	20.636	101,3	Netherlands
Hrvatska	6.363	129,3	59.481	123,7	10.448	120,6	102.609	120,3	Croatia
Irska	489	56,9	2.233	89,6	1.398	40,9	7.158	77,8	Ireland
Island	90	209,3	227	224,8	264	-	672	-	Iceland
Italija	3.521	99,3	20.242	106,3	9.200	110,1	52.829	117,3	Italy
Kipar	154	64,2	413	98,1	166	60,6	608	81,9	Cyprus
Latvija	115	85,8	338	115,0	339	126,0	1.006	158,2	Latvia
Litvanija	224	108,2	623	105,2	592	253,0	1.499	189,8	Lithuania
Luksemburg	85	132,8	402	147,3	132	120,0	898	166,6	Luxembourg
Mađarska	1.998	116,2	8.319	123,8	3.800	112,7	14.478	120,8	Hungary
Makedonija B.J.R.	552	128,1	4.328	103,6	954	134,4	8.659	100,0	Macedonia
Malta	41	32,0	100	57,8	64	16,5	198	40,2	Malta
Norveška	919	109,0	2.616	103,2	2.016	112,2	5.841	102,4	Norway
Njemačka	4.239	104,9	25.443	120,5	9.323	96,6	55.251	123,0	Germany
Poljska	6.649	91,7	17.844	87,8	20.575	85,5	46.534	88,6	Poland
Portugal / Portugalija	698	82,6	1.985	140,7	931	85,7	2.854	121,6	Portugal
Rumunija / Rumunjska	636	101,0	2.554	89,2	1.121	90,7	5.097	69,1	Romania
Rusija	483	142,1	2.459	114,8	1.039	168,1	5.388	123,1	Russia
Slovačka	523	101,4	1.641	101,4	1.005	92,8	3.609	118,4	Slovakia
Slovenija	3.517	109,1	22.452	106,0	8.145	101,2	41.383	107,1	Slovenia
Srbija	2.697	129,5	19.984	120,5	4.800	127,4	35.822	119,7	Serbia
Španija / Španjolska	2.161	110,3	6.971	120,0	3.942	108,5	12.155	116,8	Spain
Švajcarska / Švicarska	1.445	112,5	5.174	118,2	2.717	100,8	11.098	124,9	Switzerland (including Liechtenstein)
Švedska	2.483	105,8	6.163	95,2	5.563	99,5	13.752	90,9	Sweden
Turska	10.565	74,8	33.146	70,2	13.960	76,0	54.071	72,9	Turkey
Ujedinjeno Kraljevstvo	1.610	119,2	7.377	113,7	3.579	117,7	17.543	116,1	United Kingdom
Ukrajina	179	76,2	843	116,6	245	57,4	1.924	119,6	Ukraine
Ostale evropske zemlje	236	41,6	1.636	102,3	604	50,4	4.294	111,7	Other European countries
Egipat	181	205,7	764	166,8	549	169,4	2.091	156,6	Egypt
Južnoafrička Republika	103	86,6	349	107,1	143	56,1	852	117,0	South Africa
Ostale afričke zemlje	344	124,2	1.359	132,1	818	119,6	4.031	111,0	Other African countries
Kanada	805	93,5	3.307	104,6	1.697	103,0	6.672	113,6	Canada
SAD	3.735	110,1	16.888	120,5	8.388	109,6	35.773	118,8	USA
Ostale sjeverno-američke zemlje	70	97,2	445	156,7	126	123,5	835	153,8	Other Northern American countries
Brazil	557	153,0	2.971	150,2	1.033	151,2	5.574	161,3	Brazil
Ostale zemlje Južne i Srednje Amerike	713	188,6	3.526	125,4	1.299	167,4	6.940	127,6	Other Southern and Central American C.

10.4 DOLASCI I NOĆENJA TURISTA PO ZEMLJAMA PREBIVALIŠTA (nastavak)
TOURIST ARRIVALS AND NIGHTS BY COUNTRY OF RESIDENCE (continued)

	Dolasci turista <i>Tourist arrivals</i>				Noćenja turista <i>Tourist nights</i>				
	VII 2019	VII 2019 VII 2018	I - VII 2019	I - VII 2019 I - VII 2018	VII 2019	VII 2019 VII 2018	I - VII 2019	I - VII 2019 I - VII 2018	
Bahrein	2.088	132,7	3.452	106,1	5.820	120,9	9.924	104,1	Bahrain
Indija	268	130,1	1.254	96,6	528	126,6	2.561	83,9	India
Iran	111	83,5	233	51,2	314	88,0	567	48,5	Iran
Izrael	1.359	73,7	2.476	52,0	3.407	71,0	5.987	51,1	Israel
Japan	1.361	201,6	6.289	159,6	1.698	186,4	8.283	159,1	Japan
Južna Koreja	4.338	98,0	25.896	99,6	5.321	106,3	29.204	102,5	South Korea
Katar	1.073	109,9	2.353	111,5	3.411	93,3	6.644	88,4	Qatar
Narodna Republika Kina	8.595	227,4	51.182	203,8	10.376	230,1	59.449	210,6	People's Republic of China
Kuvajt	2.090	122,4	4.254	106,8	7.729	132,9	14.621	104,2	Kuwait
Malezija	299	140,4	7.736	90,9	438	139,9	10.117	92,0	Malaysia
Oman	3.421	96,2	6.236	91,1	8.532	93,0	15.156	88,2	Oman
Saudijska Arabija	25.271	243,9	40.881	255,6	59.457	233,6	96.080	243,3	Saudi Arabia
Ujed.Arapski Emirati	8.401	83,2	16.833	91,0	26.188	80,2	48.480	84,5	United Arab Emirates
Ostale azijske zemlje	2.014	111,8	17.398	143,5	3.843	106,0	25.534	130,8	Other Asian countries
Australija	1.486	106,4	4.599	111,9	2.629	108,1	8.485	114,4	Australia
Novi Zeland	222	115,0	615	95,8	494	150,6	1.190	115,8	New Zealand
Ostale zemlje Okeanije	30	100,0	267	57,1	65	114,0	417	64,7	Other countries of Oceania

KOMENTAR

ZAPOSLENOST I NEZAPOSLENOST

Ukupan broj zaposlenih prema kadrovskoj evidenciji u mjesecu julu/srpnju 2019. godine na području Federacije BiH je 533.391 osoba, što predstavlja smanjenje broja zaposlenih za 0,02% u odnosu na juni/lipanj 2019. godine. U poređenju sa godišnjim prosjekom broja zaposlenih u 2018. godini na području Federacije BiH došlo je do povećanja broja zaposlenih za 2,6%.

Krajem jula/srpnja 2019. godine u Federaciji Bosne i Hercegovine na evidencijama službi za zapošljavanje bilo je 310.185 nezaposlenih osoba, što predstavlja povećanje za 1.742 lica ili 0,6% u odnosu na juni/lipanj 2019. godine.

Kvalifikaciona struktura evidentiranih nezaposlenih u julu/srpnju 2019. godine bila je: VSS 23.533 ili 7,6%, VŠS 5.387 ili 1,7%, SSS 84.084 ili 27,1 %, VKV 1.122 ili 0,4%, KV 97.428 ili 31,4 %, NKV 92.843 ili 29,9 %, PKV 5.327 ili 1,7% i NSS 461 ili 0,2%.

Učešće stručnih osoba u ukupnom broju registriranih nezaposlenih je 211.554 ili 68,2% a nestručnih 98.631 ili 31,8%.

PLAĆA

Prosječna mjesečna isplaćena neto plaća po zaposlenom za juli/srpanj 2019. godine u Federaciji Bosne i Hercegovine iznosi 940 KM.

U toku mjeseca jula/srpnja 2019. godine došlo je do povećanja prosječne mjesečne isplaćene neto-plaće za 3,2% u odnosu na juni/lipanj 2019. godine.

U periodu V – VII 2019. godine prosječna mjesečna isplaćena neto plaća iznosi 930 KM. U odnosu na isti period prethodne godine došlo je do povećanja prosječne mjesečne isplaćene neto-plaće za 4,6%.

Prosječna mjesečna isplaćena bruto plaća po zaposlenom za juli/srpanj 2019. godine u Federaciji Bosne i Hercegovine iznosi 1.447 KM.

PENZIJE/MIROVINE

U Federaciji BiH za mjesec juli/srpanj 2019. godine penzije/mirovine su isplaćene za 419.357 penzionera/umirovljenika.

Visina isplaćenih penzija/mirovina za mjesec juli/srpanj 2019. godine je sljedeća:

Prosječna isplaćena penzija/mirovina iznosi	418,13 KM
Najniža isplaćena penzija/mirovina iznosi	371,77 KM
Zajamčena penzija/mirovina iznosi	465,87 KM
Najviša isplaćena penzija/mirovina	2.174,48 KM

Podaci o penzijama/mirovinama preuzeti su od Federalnog zavoda MIO-PIO.

COMENTARY

EMPLOYMENT AND UNEMPLOYMENT

The total number of employed persons in July 2019. in the area of the Federation B&H came to 533,391. In relation to the previous month it fell by 0.02%. In comparison with the annual average number of employed persons in 2018. year in the area of the Federation B&H, it rose by 2.6%.

According to Unemployment Service data there were 310,185 registered unemployed persons at the end of July 2019. in the Federation B&H. In relation to the previous month it rose by 1.742 persons or by 0.6%.

Breakdown of jobseekers by level of qualification is as follows: university-level specialist's training 23,533 or 7.6 %; advanced specialist's training 5,387 or 1.7%; intermeite specialist's training 84,084 or 27.1%; highly skilled workers 1,122 or 0.4 %; skilled workers 97,428 or 31.4 %; unqualified workers 92,843 or 29.9%; semi - skilled workers 5,327 or 1.7 % and low skilled workers 461 or 0.2%.

Jobseekers are classified by skill level: 211,554 or 68.2% are referred to as expert persons and 98,631 or 31.8% referred to as unskilled persons.

WAGE

The average net wage in July 2019. in the Federation BiH came to 940 KM.

In the course of July 2019. the average net wage increased by 3,2%, compared with previous month.

In the period between V – VII 2019. the average net wage came to 930 KM. In comparison to the same period of the last year it increased by 4.6%.

The average gross wage in July 2019. in the Federation BiH came to 1,447 KM.

PENSION

Payment pensions in July 2019. in Federation B&H were for 419,357 pensioners.

The level of payment pension in July 2019. was as follows:

Average payment pension	418.13 KM
The lowest payment pension	371.77 KM
Guarantee amount of pension	465.87 KM
The highest payment pension	2,174.48 KM

Data picked up from Federal pension fund.

CIJENE

Potrošačke cijene u augustu/kolovozu 2019. godine, niže su za 0.2% u odnosu na prethodni mjesec.

Posmatrano po odjeljcima Klasifikacije lične/osobne potrošnje prema namjeni, cijene su porasle u odjeljcima: Restorani i hoteli za 0,5%, Ostala dobra i usluge za 0,4% i Stanovanje, voda, električna energija, plin i drugi energenti za 0,3%.

Cijene su niže u odjeljcima: Hrana i bezalkoholna pića za 0,9%, Odjeća i obuća za 0,3% i Komunikacije i Rekreacija i kultura za 0,1%.

U ostalim odjeljcima cijene se nisu značajnije mijenjale u ovom mjesecu.

U augustu/kolovozu 2019. godine u odnosu na august/kolovoz 2018. godine, cijene su više za 0,6% (godišnja inflacija).

Indeks cijena proizvođača industrijskih proizvoda

Indeksi cijena proizvođača industrijskih proizvoda u Federaciji Bosne i Hercegovine su izračunati u skladu sa Klasifikacijom djelatnosti BiH 2010 (Službeni glasnik BiH br. 47/10) i Nomenklaturom industrijskih proizvoda BiH 2010 (Službeni glasnik BiH br. 12/11 i 41/11).

Indeks cijena proizvođača industrijskih proizvoda se izračunava na bazi prodaje proizvoda proizvedenih u Federaciji BiH, a prodatih na teritoriji Bosne i Hercegovine (domaće tržište) i izvezenih na inozemno tržište.

Ukupan indeks cijena proizvođača industrijskih proizvoda

U augustu/kolovozu 2019. godine ukupan indeks cijena proizvođača industrijskih proizvoda je niži za 0,2% u odnosu na prethodni mjesec.

Posmatrano prema glavnim industrijskim grupacijama indeks Intermedijarnih proizvoda osim energije je niži za 0,6%. Rast indeksa cijena je registrovan/registriran u grupaciji Kapitalnih proizvoda za 0,2% i u grupaciji Energije za 0,1%.

U ostalim grupacijama indeksi cijena se nisu mijenjali.

Posmatrano prema područjima KD-a, indeks cijena u području Prerađivačke industrije je niži za 0,3%. Rast indeksa cijena je registrovan/registriran u području Vađenja ruda i kamena za 0,2%.

U području Proizvodnje i snabdijevanja/opskrbe električnom energijom, plinom/gasom, parom i klimatizaciji indeks cijena se nije mijenjao.

Ukupan indeks cijena proizvođača industrijskih proizvoda u augustu/kolovozu 2019. godine je niži za 0,5% u odnosu na isti mjesec prethodne godine, a u odnosu na decembar/prosinac 2018. godine je niži za 1,5%.

Indeks cijena proizvođača industrijskih proizvoda na domaćem tržištu

U augustu/kolovozu 2019. godine indeks cijena proizvođača industrijskih proizvoda na domaćem tržištu se nije mijenjao u odnosu na prethodni mjesec, u odnosu na isti mjesec prethodne godine je niži za 0,6%, a u odnosu na decembar/prosinac 2018. godine je niži za 3,0%.

PRICES

The consumer prices in August 2019, decreased by 0.2% in relation to the previous month.

According to the divisions of Classification of Individual Consumption by Purpose (COICOP), the prices increased by 0.5% in Restaurants and hotels division, by 0.4% in Miscellaneous goods and services division and by 0.3% in Housing, water, electricity, gas and other fuels division.

The prices decreased by 0.9% in Food and non-alcoholic beverages division, by 0.3% in Clothing and footwear division and by 0.1% in Communication and Recreation and culture divisions.

In other divisions the prices are not significantly changed in this month.

In August 2019 in relation to August 2018, prices increased by 0.6% (annual inflation).

Producer price index

The Producer price indexes in Federation of Bosnia and Herzegovina are calculated according to the Classification of activities BiH 2010 (Službeni glasnik BiH br. 47/10) and Nomenclature of Industrial Products BiH 2010 (Službeni glasnik BiH br. 12/11 i 41/11).

The Producer price index is calculated based on production value of industrial products produced in Federation of BiH and sold on the territory of Bosnia and Herzegovina (domestic market) and exported on non-domestic market.

Producer price index-total

In August 2019 total PPI is 0,2% lower in relation to the previous month.

According to the main industrial groupings, the price index in Intermediate goods except energy is 0,6% lower. The price index in the grouping of Capital goods is 0,2% higher and in the grouping of Energy is 0,1% higher.

In other groupings the price indices were not changed.

According to the sections of CEA, the price index in the section of Manufacturing is 0,3% lower. The price index in the section of Mining and quarrying is 0,2% higher.

In the section of Electricity, gas, steam and air conditioning supply the price index was not changed.

Total PPI in August 2019 is 0,5% lower in relation to the same month of the previous year and in the relation to December 2018 is 1,5% lower.

Producer price index on domestic market

In August 2019 PPI on domestic market is not changed in relation to the previous month, in the relation to the same month of the previous year is 0,6% lower and in the relation to December 2018 is 3,0% lower.

Indeks cijena proizvođača industrijskih proizvoda na inozemnom tržištu

U augustu/kolovozu 2019. godine indeks cijena proizvođača industrijskih proizvoda na inozemnom tržištu je niži za 0,5% u odnosu na prethodni mjesec, u odnosu na isti mjesec prethodne godine je niži za 0,4%, a u odnosu na decembar/prosinac 2018. godine je viši za 0,3%.

POLJOPRIVREDA, ŠUMARSTVO I RIBOLOV

ŠUMARSTVO

Ukupna proizvodnja šumskih sortimenata u periodu I – VII 2019. godine u odnosu na isti period 2018. godine manja je za 66.000 m³ ili 5,7%.

Proizvodnja sortimenata od četinara/četinjača manja je za 91.000 m³ (13,6 %) dok je proizvodnja sortimenata od lišćara/listača veća za 25.000 m³ (5,1 %).

Ukupna prodaja šumskih sortimenata u periodu I – VII 2019. godine u odnosu na isti period 2018. je manja za 48.000 m³ (4,4%).

Prodaja sortimenata od četinara/četinjača manja je za 69.000 m³ (10,9%) dok je prodaja sortimenata od lišćara/listača veća za 20.000 m³ (4,4 %).

INDUSTRIJA

Indeks obima industrijske proizvodnje – ukupno

Ukupna desezonirana industrijska proizvodnja u Federaciji Bosne i Hercegovine u julu/srpnju 2019. godine u odnosu na juni/lipanj 2019. godine, manja je za 0,2%.

U julu/srpnju 2019. godine, u odnosu na juli/srpanj 2018. godine, industrijska proizvodnja u Federaciji Bosne i Hercegovine, kalendarski prilagođena, manja je za 2,5%.

Indeksi obima industrijske proizvodnje prema GIG agregatima

Mjesečna poređenja u julu/srpnju 2019. godine u odnosu na juni/lipanj 2019. godine, Intermedijarni proizvodi veći su za 3,3%, Netrajni proizvodi za široku potrošnju veći su za 2,1% i Trajni proizvodi za široku potrošnju veći su za 1,0%. Kapitalni proizvodi manji su za 6,2% i Energija manja je za 0,2%.

Godišnja poređenja u julu/srpnju 2019. godine u odnosu na juli/srpanj 2018. godine, Trajni proizvodi za široku potrošnju veći su za 14,4% i Netrajni proizvodi za široku potrošnju veći su za 0,1%. Kapitalni proizvodi manji su za 7,9%, Energija manja je za 3,9% i Intermedijarni proizvodi manji su za 3,4%.

Indeks obima industrijske proizvodnje prema područjima KD BiH 2010.

Mjesečna poređenja prema područjima KD BiH 2010. desezonirana industrijska proizvodnja u julu/srpnju 2019. godine u odnosu na juni/lipanj 2019. godine, u Vađenju ruda i kamena veća je za 1,1% i u

Producer price index on non-domestic market

In August 2019 PPI on non-domestic market is 0,5% lower in relation to the previous month, in the relation to the same month of the previous year is 0,4% lower and in the relation to December 2018 is 0,3% higher.

AGRICULTURE, FORSTRY AND FISHING

FORSTRY

The total production of forestry assortments in period I – VII 2019 fell by 66.000 m³ (5.7%) in relation to 2018.

Production of assortments of conifers fell by 91.000 m³ (13.6%), while the production of assortments of broadleaves rose for 25.000 m³ (5.1%).

The total sale of forestry assortments in period I - VII 2019 fell by 48.000m³ (4.4 %) in relation to 2018.

Sale of assortments of conifers fell by 69.000 m³ (10.9%), while sale of assortments of broadleaves rose for 20.000 m³ (4.4%).

INDUSTRY

Industrial production volume index – total

Total seasonally adjusted industrial production in the Federation of Bosnia and Herzegovina in July 2019, compared with June 2019, decreased by 0,2%.

In July 2019, compared with July 2018, industrial production in Federation of Bosnia and Herzegovina, working-day adjusted, decreased by 2,5%.

Industrial production volume index, according to the MIGs

Monthly comparison in July 2019, compared with June 2019, Intermediate goods increased by 3,3%, Non-durable consumer goods increased by 2,1% and Durable consumer goods increased by 1,0%. Capital goods decreased by 6,2% and Energy decreased by 0,2%.

Annual comparison in July 2019, compared with July 2018 Durable consumer goods increased by 14,4% and Non-durable consumer goods increased by 0,1%. Capital goods decreased by 7,9%, Energy decreased by 3,9% and Intermediate goods decreased by 3,4%.

Industrial production volume index, according to the KD BiH 2010 sections

Monthly comparison According to the KD BiH 2010 sections, seasonally adjusted industrial production in July 2019, compared with June 2019, in Mining and quarrying increased by 1,1% and in Manufacturing

Prerađivačkoj industriji veća je za 0,3%. U Proizvodnji i snabdijevanju/opskrbi električnom energijom i plinom manja je za 1,0%.

Godišnja poređenja u julu/srpnju 2019. godine, u odnosu na juli/srpanj 2018. godine, industrijska proizvodnja, kalendarski prilagođena, u Proizvodnji i snabdijevanju/opskrbi el. energijom i plinom manja je za 3,7%, u Vađenju ruda i kamena manja za 3,0% i u Prerađivačkoj industriji manja je za 2,9%.

PRIJEVOZ I SKLADIŠTENJE

U drugom tromjesečju 2019. godine u odnosu na isti period 2018. godine pređeni kilometri vozila u cestovnom prijevozu robe manji su za 0,8%. Prevezena roba manja je za 9,6%, a tonski kilometri manji su za 0,4%.

U drugom tromjesečju 2019. godine u odnosu na isti period 2018. godine pređeni kilometri vozila u cestovnom prijevozu putnika manji su za 1,9%. Broj prevezenih putnika veći je za 30,4%, a putnički kilometri veći su za 21,5%.

U drugom tromjesečju 2019. godine u odnosu na isti period 2018. godine ukupno pređeni kilometri vozila u gradsko-prigradskom prijevozu manji su za 3,6%. Pređeni kilometri u tramvajskom saobraćaju manji su za 6,1%, u autobuskom manji su za 4,3%, a u trolejbuskom veći su za 18,2%.

Ukupan broj prevezenih putnika u gradsko-prigradskom prijevozu manji je za 3,9%. Broj prevezenih putnika manji je za: 5,2% tramvajima, 2,5% autobusima i 5,2% trolejbusima.

PROMET U PRIJEVOZIM I SKLADIŠNIM DJELATNOSTIMA

U drugom tromjesečju 2019. godine u odnosu na prvo tromjesečje 2019. godine ukupni sezonski prilagođeni promet u prijevoznim i skladišnim djelatnostima veći je za 0,9%.

Promet u oblasti 49 - Kopneni prijevoz i cjevovodni transport veći je za 0,1% u odnosu na prvo tromjesečje 2019. godine.

Promet u oblasti 52 – Skladištenje i pomoćne djelatnosti u prijevozu veći je za 3,8% u odnosu na prvo tromjesečje 2019. godine.

Kalendarski prilagođeni ukupan promet u prijevoznim i skladišnim djelatnostima u drugom tromjesečju 2019. godine u odnosu na drugo tromjesečje 2018. godine bilježi rast od 9,0%.

Rast prometa u oblasti 49 - Kopneni prijevoz i cjevovodni transport veći je za 6,4% u odnosu na promet ostvaren u istom tromjesečju 2018. godine.

Promet u oblasti 52 – Skladištenje i pomoćne djelatnosti u prijevozu veći je za 19,1% u odnosu na promet ostvaren u istom tromjesečju 2018. godine.

VANJSKA TRGOVINA

Federacija BiH je u periodu januar/siječanj - juli/srpanj 2019. ostvarila izvoz u ukupnoj vrijednosti 4.541.319 hilj./tis. KM, što je za 1,1% manje u odnosu na isti period prethodne godine. Vrijednost izvoza za juli/srpanj

increased by 0,3%. Electricity, gas and steam supply decreased by 1,0%.

Annual comparison in July 2019, compared with July 2018, industrial production, working-day adjusted, in Electricity, gas and steam supply decreased by 3,7%, in Mining and quarrying decreased by 3,0% and in Manufacturing decreased by 2,9%.

TRANSPORT AND STORAGE

The operation of vehicles in period April – June 2019 compared to the same period 2018 in terms of vehicle-kilometres decreased by 0.8%, and in terms of goods carried decreased by 9.6%. Tonne – kilometres decreased by 0.4%.

The vehicle – kilometres covered in passengers transport decreased by 1.9%, and number of passengers carried increased by 30.4%. Passenger – kilometres increased by 21.5% compared to the same period 2018.

The total vehicle-kilometres in urban – suburban transport decreased by 3.6%. The total vehicle-kilometres in the street-cars transport decreased by 6.1%. The total vehicle-kilometres in the bus transport increased by 4.3% and trolleybuses increased by 18.2%.

The total number of passengers carried decreased by 3.9%. Number of passenger carried is decreased by: 5.2% by street-cars, 2.5% by buses and 5.2% by trolleybuses.

TURNOVER OF TRANSPORTATION AND STORAGE ACTIVITIES

In 2nd quarter of 2019 transportation and storage activities seasonally adjusted total turnover was 0.9% higher than in 1st quarter of 2019.

Turnover in section 49 - Land transport and transport via pipelines is 0.1% higher as compared to the 1st quarter 2019.

Turnover in section 52 - Warehousing and support activities for transportation is 3.8% higher as compared to the 1st quarter 2019.

In 2nd quarter of 2019 transportation and storage activities working-day adjusted total turnover is 9.0% higher than in 2nd quarter of 2018.

Turnover in section 49 - Land transport and transport via pipelines is 6.4% higher than in the same quarter 2018.

Turnover in section 52 - Warehousing and support activities for transportation is 19.1% higher than in the same quarter 2018.

FOREIGN TRADE

Total exports of Federation of Bosnia and Herzegovina was 4,541,319 thousands of KM in period January-July 2019, which is 1.1% less than in the same period in 2018. Total value of exports in July 2019 is 643,811

2019. iznosi 643.811 hilj./tis. KM, što je za 8,8% manje u odnosu na isti mjesec prethodne godine, a 3,8% manje u odnosu na juni/lipanj 2019.

Uvoz Federacije BiH u periodu januar/siječanj - juli/srpanj 2019. iznosio je 8.239.877 hilj./tis. KM, što je za 8,5% više u odnosu na isti period prethodne godine. Vrijednost uvoza za juli/srpanj 2019. iznosi 1.244.971 hilj./tis. KM, što je za 8,2% više u odnosu na isti mjesec prethodne godine, a 9,5% više u odnosu na juni/lipanj 2019.

U periodu januar/siječanj - juli/srpanj 2019. izvoz je u prosjeku svaki mjesec rastao za 2,1%, a uvoz je u prosjeku svaki mjesec rastao za 4,7%.

Trgovinski deficit Federacije BiH za period januar/siječanj - juli/srpanj 2019. iznosi 3.698.557 hilj./tis. KM.

Procenat pokrivenosti uvoza izvozom Federacije BiH za period januar/siječanj - juli/srpanj 2019. je 55,1% i manji je za 5,4% u odnosu na isti period prethodne godine kada je pokrivenost iznosila 60,5%, odnosno manji za 0,6% u odnosu na period januar/siječanj - juni/lipanj 2019., kad je pokrivenost iznosila 55,7%.

Učešće Federacije BiH u ukupnom izvozu Bosne i Hercegovine za period januar/siječanj - juli/srpanj 2019. je 66,4%, a u ukupnom uvozu je 71,5%.

Prema KD-u, najveća vrijednost izvoza u periodu januar/siječanj - juli/srpanj 2019. ostvarena je u području C - Prerađivačka industrija u vrijednosti 4.139.498 hilj./tis. KM, što iznosi 91,2% ukupnog izvoza. Najveća vrijednost u uvozu 7.341.861 hilj./tis. KM ostvarena je u području C - Prerađivačka industrija, što iznosi 89,1% ukupnog uvoza.

Prema SMTK, najveće učešće u izvozu za isti period ostvareno je u sektoru 8 - Razni industrijski proizvodi sa vrijednošću 1.277.060 hilj./tis. KM, što je 28,1% ukupnog izvoza. Najveće učešće u uvozu ostvareno je u sektoru 6 - Industrijski proizvodi, razvrstani uglavnom po sirovinama sa vrijednošću 1.995.864 hilj./tis. KM, što je 24,2% ukupnog uvoza.

Prema BEC-u, najveća vrijednost izvoza u periodu januar/siječanj - juli/srpanj 2019. ostvarena je u kategoriji 2 - Industrijski materijali u vrijednosti 2.080.778 hilj./tis. KM, što iznosi 45,8% ukupnog izvoza. Najveća vrijednost u uvozu ostvarena je u kategoriji 2 - Industrijski materijali u vrijednosti 2.764.397 hilj./tis. KM, što iznosi 33,5% ukupnog uvoza.

U periodu januar/siječanj - juli/srpanj 2019. tri najveće zemlje u izvozu su: Njemačka sa 799.434 hilj./tis. KM ili 17,6% ukupnog izvoza, Hrvatska sa 590.810 hilj./tis. KM ili 13,0% i Italija sa 473.460 hilj./tis. KM ili 10,4% ukupnog izvoza. Izvoz u sve ostale zemlje iznosi 2.677.615 hilj./tis. KM ili 59,0% ukupnog izvoza.

U istom periodu tri najveće zemlje u uvozu su: Hrvatska sa 1.059.654 hilj./tis. KM ili 12,9% ukupnog uvoza, Njemačka sa 995.628 hilj./tis. KM ili 12,1% i Italija sa 930.094 hilj./tis. KM ili 11,3% ukupnog uvoza. Uvoz iz svih ostalih zemalja iznosi 5.254.501 hilj./tis. KM ili 63,8% ukupnog uvoza.

Posmatrano po statističkim procedurama, u izvozu je na prvom mjestu redovan izvoz s učešćem 70,2% od ukupnog izvoza, a u uvozu je na prvom mjestu redovan uvoz što je 88,8% od ukupne vrijednosti uvoza.

thousands of KM, which is 8.8% less than in the same month in 2018 and 3.8% less than in June 2019.

Total imports of Federation of Bosnia and Herzegovina in period January-July 2019 was 8,239,877 thousands of KM, which is 8.5% more than in the same period in 2018. Total imports of Federation of Bosnia and Herzegovina in July 2019 was 1,244,971 thousands of KM, which is 8.2% more than in the same month in 2018 and 9.5% more than in June 2019.

In period January-July 2019 average growth in exports is 2.1% and average growth in imports is 4.7%.

Trade deficit of Federation of Bosnia and Herzegovina for period January-July 2019 is 3,698,557 thousands of KM.

The exports/imports ratio of Federation of Bosnia and Herzegovina was 55.1% in period January-July 2019. This is 5.4% less than in the same period in 2018 when ratio was 60.5% and 0.6% less than in period January-June 2019 when ratio was 55.7%.

In period January-July 2019 Federation of Bosnia and Herzegovina shared 66.4 % in total exports of BiH. The share in BiH imports was 71.5%.

In period January-July 2019 the biggest share in exports had NACE section C - Manufacturing with the value 4,139,498 thousands KM and with 91.2% share in total exports. The biggest share in imports had NACE section C - Manufacturing with the value 7,341,861 thousands KM and with 89.1% share in total imports.

In the same period the biggest share in exports had SITC section 8 - Miscellaneous manufactured goods with the value 1,277,060 thousands KM and with 28.1% share in total exports. The biggest share in imports had SITC section 6 - Industrial products, classified primarily by raw material with the value 1,995,864 thousands KM and with 24.2% share in total imports.

According to BEC. the biggest share in exports for period January-July 2019 had category 2 - Industrial supplies with the value 2,080,778 thousands KM and with 45.8% share in total exports. The biggest share in imports had category 2 - Industrial supplies with the value 2,764,397 thousands KM and with 33.5% share in total imports.

In period January-July 2019 top 3 countries in exports were: Germany with 799,434 thousand KM or 17.6% share in total exports; Croatia with 590,810 thousand KM or 13.0% share and Italy with 473,460 thousand KM or 10.4% share. Exports to all other countries was 2,677,615 thousand KM or 59.0% share in total exports.

Top 3 countries in imports were: Croatia with 1,059,654 thousand KM or 12.9% share in total imports; Germany with 995,628 thousand KM or 12.1% share and Italy with 930,094 thousand KM or 11.3% share. Imports from all other countries was 5,254,501 thousand KM or 63.8% share in total imports.

According to statistical procedures. in exports the biggest share had normal exports with 70.2% of total exports. In imports the biggest share had normal imports with 88.8% of total imports.

UNUTRAŠNJA/UNUTARNJA TRGOVINA

Ostale uslužne djelatnosti, II tromjesečje 2019.

U drugom tromjesečju 2019.godine u odnosu na prvo tromjesečje 2019. godine ukupni sezonski prilagođeni promet ostalih uslužnih djelatnosti je ostao nepromijenjen.

Najveći rast desezoniranog prometa od 15,7% zabilježen je u oblasti/odjeljku J 59 – Proizvodnja filmova, televizijskog programa, djelatnosti snimanja zvučnih zapisa i izdavanja muzičkih zapisa.

Najveći pad desezoniranog prometa ostvaren je u grani N 79 – Putničke agencije, organizatori putovanja, turoperatori i ostale rezervacijske usluge te djelatnosti u vezi s njima, za 16,7%.Kalendarski prilagođeni ukupan promet ostalih uslužnih djelatnosti u drugom tromjesečju 2019. godine bilježi rast od 10,9 % u odnosu na drugo tromjesečje 2018. godine.

Najveći rast kalendarski prilagođenog prometa zabilježen je u oblasti/odjeljku J 59 – Proizvodnja filmova, televizijskog programa, djelatnosti snimanja zvučnih zapisa i izdavanja muzičkih zapisa, od 50,7%. Najveći pad od 4,5% ostvaren je u oblasti/odjeljku J 61 – Telekomunikacije.

U ukupnom prometu ostalih uslužnih djelatnosti najveće učešće od 52,7% ostvareno je u području J – Informacije i komunikacije, prema KD BiH 2010. Slijedi područje M - Stručne, naučne i tehničke djelatnosti u iznosu od 31,5 %. Učešće svih ostalih djelatnosti je 15,8%.

Trgovina na malo

Desezonirani promet što su ga ostvarili poslovni subjekti čija je glavna djelatnost trgovina na malo u julu/srpnju 2019. godine u odnosu na juni 2019. godine bilježi realni rast od 1,7%.

Desezonirani promet od trgovine na malo što su ga ostvarili poslovni subjekti koji se bave trgovinom na malo bez obzira na svoju glavnu djelatnost u julu/srpnju 2019.godine u odnosu na juni/lipanj 2019. godine ostao je nepromijenjen.

U julu/srpnju 2019. godine u odnosu na juli/srpanj 2018. godine kalendarski prilagođeni ukupan promet bilježi realni rast od 9,7%.

U julu/srpnju 2019. u odnosu na juli/lipanj 2018. kalendarski prilagođeni promet od trgovine na malo bilježi realni rast od 4,3%.

Posmatrano po trgovačkim strukturama najveći promet od trgovine na malo u julu/srpnju 2019. godine ostvaren je po grupama kako slijedi: Nespecijalizirane prodavnice/prodavaonice živežnim namirnicama 32,3% od ukupnog prometa u trgovini na malo, zatim Motorna goriva i maziva 25,3% i Ostale nespecijalizirane prodavnice/prodavaonice 11,3%. Učešće svih ostalih grupa je 31,1%.

TURIZAM

Broj raspoloživih kreveta u julu/srpnju 2019. godine iznosio je 33.095 što je za 3,1% više u odnosu na juli/srpanj 2018. godine. Neto stopa iskorištenosti kreveta za vrstu Hoteli i sličan smještaj na području Federacije BiH iznosila je 37,6 %.

Ukupan broj dolazaka turista u julu/srpnju 2019. godine iznosio je 154.634 što je za 16,2% više u odnosu na juli/srpanj 2018. godine, a u

DOMESTIC TRADE

Other services for 2nd quarter of 2019.

In 2nd quarter of 2019 other services seasonally adjusted total turnover remained unchanged in comparison to 1st quarter of 2018.

The highest increase in seasonally adjusted turnover was recorded in the activities J 59- Motion picture, video and television programme production, sound recording and music publishing activities (15.7%).

The highest decrease in seasonally adjusted turnover was recorded in the activities N 79- Travel agency, tour operator reservation service and related activities (16.7%). In 2nd quarter of 2019 other services working-day adjusted total turnover is 10.9% higher than in 2nd quarter of 2018.

The highest increase in working-day adjusted turnover was recorded in the activities J 59- Motion picture, video and television programme production, sound recording and music publishing activities (50.7%). The highest decrease in seasonally adjusted turnover was recorded in the activities J 61-Telecommunication and broadcasting activities (4.5%).

In total other services turnover largest share is related to section J- Information and communication and is 52.7%, according to KD BiH 2010. Share of section M - Professional, scientific and technical activities is 31.5%; and share of all other activities is 15.8%.

Retail trade

Seasonally adjusted total turnover realized by all business entities with retail trade as their main activity in July 2019 was 1.7% higher than in June 2019.

Seasonally adjusted turnover of all business entities engaged in retail trade, irrespective of their main activity in July 2019 in real term was unchanged comparing to June 2019.

In July 2019, in real term, total turnover, working day adjusted was by 9.7% higher than in July 2018.

In July 2019, in real term, retail trade turnover, working day adjusted was 4.3% higher than in July 2018.

In July 2019 the greatest values of retail trade concerning to branches were in following groups: Non-specialized stores of food 32.3 % of total sale, Automotive fuel 25.3 %, and Other non-specialized stores 11.3%. The share of all other groups is 31.1%.

TOURISM

Number of permanent bed places was 33.095 in July 2019 what is 3,1% more than in July 2018. Net occupancy rate of bed places for Hotels and similar accommodation was 37,6 %.

In July 2019 total number of tourist arrivals was 154.634 what is 16,2% more than July 2018 and 14,4% more than June 2019. Share of

odnosu na juni/lipanj 2019. godine više je za 14,4%. Učešće domaćih turista je 13,9%, a stranih turista 86,1%.

Ukupan broj noćenja turista u julu/srpnju 2019. godine iznosio je 335.081 što je za 12,4% više u odnosu na juli/srpanj 2018. godine, a u odnosu na juni/lipanj 2019 godine više je za 30,0%. Učešće domaćih turista je 14,1%, a stranih turista 85,9%.

Prema vrsti smještajnog objekta najveći broj noćenja je ostvaren u okviru vrste Hoteli i sličan smještaj sa učešćem od 92,9%.

U strukturi noćenja stranih turista najviše noćenja ostvarili su turisti iz Saudijske Arabije (20,7%), Ujedinjenih Arapskih Emirata (9,1%), Poljske (7,2%), Turske (4,9%) i Hrvatske (3,6%), što je ukupno 45,5%. Turisti iz ostalih zemalja ostvarili su 54,5% noćenja.

Od ukupno ostvarenog broja noćenja 69,8% odnosi se na individualna, a 30,2% na organizirana putovanja.

Što se tiče svrhe dolaska turista od ukupno ostvarenog broja noćenja 17,1% odnosi se na poslovna putovanja, a 82,9% na ostala putovanja.

domestic tourist arrivals was 13,9%, and foreign tourist's share was 86,1%.

In July 2019 total number of tourist nights spent was 335.081 what is 12,4% more than July 2018 and 30,0% more than June 2019. Share of domestic tourist arrivals was 14,1% and foreign tourist's share was 85,9%.

According to the type of accommodation facility the highest number of nights spent was realised in Hotels and similar accommodation with share of 92,9%.

Concerning the structure of foreign tourist nights, the most of them (45,5%) were realised by tourists from Saudi Arabia (20,7%), United Arab Emirates (9,1%), Poland (7,2%), Turkey (4,9%) and Croatia (3,6%). Tourists from other countries realized 54,5% of tourist nights spent.

Concerning the mean of the trip share of individual arrangement was 69,8% and share of organized trip was 30,2%.

Concerning the purpose of trip share of business trip was 17,1% and share of trip - other was 82,9%.

METODOLOŠKA OBJAŠNJENJA

ZAPOSLENOST I PLAĆE

Zaposlenost

Podaci o ukupnom broju zaposlenih osoba u Federaciji BiH (pravne osobe i obrt i srodne djelatnosti) dobiveni su obradom podataka koji su preuzeti iz administrativnog izvora, Porezne uprave Federacije BiH.

Istraživanjem su obuhvaćene pravne osobe svih oblika vlasništva, tijela državne vlasti svih nivoa, ustanove i druge organizacije, koje posluju na teritoriji Federacije BiH.

Istraživanjem o zaposlenima u pravnim osobama obuhvaćeni su zaposleni koji imaju zasnovan radni odnos bez obzira na vrstu radnog odnosa i dužinu radnog vremena.

U ove podatke uključeni su i zaposleni u odbrani i policiji.

Istraživanjem o zaposlenima u obrtu i srodnim djelatnostima obuhvaćeni su zaposleni i vlasnici kojima je obrt osnovno zanimanje.

Zaposleni su osobe koje su zasnovale radni odnos s poslodavcem (pravnim ili fizičkim licem - obrt) na neodređeno ili određeno vrijeme, neovisno od dužine radnog vremena i vlasništva pravne osobe.

Godišnji prosjek broja zaposlenih izračunava se na osnovu podataka mjesečnih stanja za tu godinu.

Nezaposlenost

Podaci o ukupnom broju nezaposlenih osoba preuzimaju se od Federalnog zavoda za zapošljavanje, i uključuju osobe koje su u ovom zavodu registrirane kao nezaposlene osobe.

Plaće

Podaci o prosječnoj mjesečnoj isplaćenoj neto i bruto plaći obračunavaju se na temelju podataka prikupljenih Mjesečnim istraživanjem o zaposlenima i plaći (Rad-1). Istraživanjem su obuhvaćene pravne osobe svih oblika vlasništva, tijela državne vlasti svih nivoa/razine, ustanove i druge organizacije, po organizaciono teritorijalnom principu na nivou/razini općine.

Istraživanje o plaćama obuhvaća isplaćene neto i bruto plaće zaposlenih koji imaju zasnovan radni odnos, bez obzira na vrstu radnog odnosa i trajanje radnog vremena.

Prosječna mjesečna isplaćena neto plaća obuhvaća isplaćenu plaću za obavljeni rad, kao i naknade plaća po osnovu radnog odnosa: godišnji odmor, plaćeni dopust, državne praznike i neradne dane utvrđene zakonom, bolovanja koja isplaćuje poslovni subjekat, plaćeno odsustvo sa posla, zastoje u poslu bez krivnje zaposlenog.

Prosječna mjesečna isplaćena bruto plaća obuhvaća sve vrste neto isplata plus zakonom propisana obavezna/obvezna izdvajanja iz bruto plaće (doprinosi iz bruto plaće i akontacija poreza na dohodak).

NOTES ON METHODOLOGY

EMPLOYMENT AND WAGES

Employment

Data on the total number of persons in paid employment in the Federation of BiH (legal persons and crafts and related activities) were obtained by processing data that were taken from the administrative source, the Tax Administration of the Federation of BiH.

The survey includes legal entities of all types of ownership, government bodies, institutions and other organizations that operate on the territory of the Federation of BiH.

The survey on persons in paid employment in legal entities includes all persons who have signed a work contract, regardless of the type of work contract and whether they work full-time or less than full-time.

This data including employees in defence and police.

The survey on persons in crafts and related activities includes and employed and owners of craft.

Employed are persons who have signed a contract with an employer (legal entities or owners of craft and trade) for a fixed or an unspecified period of time, irrespective of the type of ownership and of whether they work full-time or less than full-time.

Annual average of the number of persons in employment is calculated on the basis of monthly data.

Unemployment

Data on the number of unemployed persons are taken over from the Employment Office and include only persons registered as unemployed at this office.

Wages

Data on average monthly paid off net and gross earnings are calculated on the base of the data collected with regular Monthly survey on employment and wages Rad-1. The survey includes legal entities of all types of ownership, government bodies, institutions and other organizations.

The statistical survey on wages covers paid off net and gross earnings of persons in payed employment, irrespective of the kind of employment and number of working hours.

Monthly paid of net earning includes income of a person in employment earned for the work done during regular working hours as well as for annual leave, paid leave, public holidays and day-offs defined by law, sickness which are paid by employer, paid absence from the work, lay-offs and job stops caused against person's will and of no fault of his own, and all other payments which are subject to contributions.

Average monthly gross earning includes all kinds of net pays plus contributions from gross earnings as prescribed by law and taxes.

Prosječna mjesečna isplaćena neto i bruto plaća po zaposlenom izračunava se dijeljenjem ukupnih isplata sa brojem zaposlenih koji su učestvovali u isplatama.

U obračun nisu uključene plaće pripadnika odbrane, kao ni plaće zaposlenih u obrtu i srodnim djelatnostima.

Nominalni indeksi neto i bruto plaća izračunavaju se iz podataka o prosječnim mjesečnim iznosima neto i bruto plaća za odgovarajuće mjesece i godine.

Realni indeksi neto i bruto plaća izračunavaju se dijeljenjem nominalnih indeksa neto i bruto plaća sa indeksom potrošačkih cijena.

NAPOMENA:

Prosječna mjesečna isplaćena neto plaća koju objavljuje Federalni zavod za statistiku ne sadrži porez na dohodak.

CIJENE

Indeks potrošačkih cijena predstavlja mjeru promjena cijena proizvoda i usluga koje rezidentna domaćinstva kupuju radi zadovoljenja svojih ličnih potreba.

Namjena

Indeks potrošačkih cijena se koristi kao mjera inflacije, za usklađivanje plaća i zarada u skladu sa kolektivnim ugovorima, te penzija i socijalnih davanja. Također se može koristiti i za cijenovno prilagođavanje klauzula u dugoročnim kupoprodajnim ugovorima, omogućuje upoređivanje kretanja cijena unutar zemlje između pojedinih regiona, te služi kao osnov za deflacioniranje pojedinih makroekonomskih agregata u statistici nacionalnih računa i u druge svrhe.

Indeks potrošačkih cijena

Indeks potrošačkih cijena u Federaciji Bosne i Hercegovine izračunava se na osnovu reprezentativne liste proizvoda koju čine 601 proizvod. Svakog mjeseca prikuplja se oko 10000 cijena na unaprijed definiranom uzorku prodajnih mjesta i geografskih lokacija.

Obuhvat indeksa

Geografski obuhvat - Cijene se prikupljaju na pet lokacija (gradova) u Federaciji Bosne i Hercegovine (Bihać, Mostar, Sarajevo, Tuzla i Zenica) odabranih prema kriteriju broja stanovnika i njihovoj ulozi u geografskom području kojem pripadaju.

Obuhvat proizvoda - Obuhvaćeni su najvažniji proizvodi i usluge koje kupuje stanovništvo radi finalne potrošnje. Obuhvat dobara i usluga redovno se revidira kako bi se očuvala reprezentativnost liste proizvoda s obzirom na ukuse potrošača i njihove navike u pogledu kupovine.

Snimanje cijena

Sve cijene prikupljaju zaposlenici Federalnog zavoda za statistiku prema utvrđenom vremenskom rasporedu i unaprijed odabranom uzorku prodavnica, tržnica i ustanova koje pružaju različite usluge stanovništvu. Snimatelji cijena dobijaju jasne specifikacije naziva

Average paid off net and gross earnings per person in employment are calculated by dividing the total of pay-offs with the number of persons who participated in that payments.

It does not include pay-offs of persons in employment in crafts and related activities and persons employed in defence.

Nominal indices of net and gross wages are calculated from the data on average monthly net and gross wages for the respective months and year.

Real indices of net and gross wages are calculated by dividing nominal indices of net and gross wages with the consumer price index.

NOTICE:

Monthly paid off net wages published by Federal Office of Statistics does not include income tax

PRICES

Consumer Price index represents a measure of average price changes of product (goods and services) which consumers buy for their personal needs.

Purpose

The CPI can be used for various purposes. It can be used as a measure of inflation, for price adjustment of clauses in long-term sales and purchases contracts (for example, the CPI can serve for indexing wages and salaries in collective agreements, for indexing pensions etc.), it enables a comparison of inflation in the country with inflation in other countries as well as a comparison of price movements within a particular country and regions, also it can be used as a base for deflating macroeconomic aggregates in statistic of national accounts and for other purposes.

Consumer Price Index

The CPI in Federation of Bosnia and Herzegovina is calculated on the basis of the representative List of products consisting of 601 different items. Each month around 10000 prices are being collected in a fixed panel of geographical locations and outlets.

Scope of the Index

Geographic coverage - The prices are being collected in five geographic locations (towns) of Federation of Bosnia and Herzegovina (Bihać, Mostar, Sarajevo, Tuzla and Zenica) chosen by the criterion of their weight in terms of population and their role with respect to the geographical areas they belong to.

Product coverage - All relevant goods and services bought by the reference population for the purpose of final consumption are included in the index. The coverage of goods and services is regularly reviewed in order to ensure the representative list of product with respect to the consumer tastes and purchasing practices.

Price collection

All the prices are being collected by the personnel of the Federal Office of statistics by the pre-defined schedule and panel of outlets, markets and Institutions providing different kinds of services to citizens. The price collectors receive a clear specifications of the item

proizvoda, njegove COICOP šifre i jedinice mjere i na osnovu tih informacija samostalno biraju konkretan proizvod čiju će cijenu snimati na određenom prodajnom mjestu, u skladu sa kriterijem najprodavanijeg proizvoda na datom prodajnom mjestu. Kako bi se osiguralo da snimatelji iz mjeseca u mjesec snimaju cijene istih proizvoda, te kako bi se moglo pratiti koje proizvode snimatelji posmatraju na terenu, u upitnik se unose karakteristike proizvoda, kao što su marka, vrsta i količina proizvoda koji se snima, te informacije o eventualnim zamjenama ovih karakteristika ukoliko ih bude.

Takav način snimanja omogućuje praćenje promjene kretanja cijena između dva perioda tj. praćenje dinamike kretanja cijena.

Za potrebe indeksa potrošačkih cijena, snimanje cijena se vrši sljedećih dana u mjesecu:

- za poljoprivredne proizvode koji se prodaju na tržnicama cijene se prikupljaju dva puta mjesečno, i to u prvj i trećoj sedmici u mjesecu;
- za sve ostale proizvode cijene se, u skladu sa važećim Evropskim regulativama, prikupljaju jedanput mjesečno (između 1. i 21. u mjesecu), s tim da se nužno održava isti interval između prikupljanja.

Ponderi

Ponderi koji se primjenjuju za izračunavanje indeksa potrošačkih cijena su koeficijenti koji odražavaju relativnu važnost odabranih proizvoda i usluga u ukupnoj potrošnji domaćinstava na domaćem teritoriju. Pomoću njih se izračunavaju elementarni indeksi kao ponderisani prosjeci. Bazirani su na podacima povezanim sa finalnom potrošnjom domaćinstava i na podacima o broju stanovnika.

Osnovni izvor podataka za izradu pondera za obračun indeksa potrošačkih cijena je Anкета o potrošnji domaćinstava. Za izračunavanje indeksa potrošačkih cijena od januara 2014. godine primjenjuju se ponderi koji se baziraju na podacima iz Ankete o potrošnji domaćinstava iz 2011. godine. Ponderi se svake godine korijuju indeksom kretanja cijena u prethodnoj godini.

Klasifikacija

Za obračun indeksa potrošačkih cijena upotrebljava se Klasifikacija lične potrošnje prema namjeni (Classification of Individual Consumption by Purpose-COICOP) po kojoj se proizvodi i usluge dijele na dvanaest osnovnih odjeljaka za koje se izračunavaju indeksi.

Agregiranje

Izračunavanje indeksa potrošačkih cijena počinje izračunavanjem elementarnih indeksa (indeksa proizvoda) i indeksa reprezentativnih stavki na nivou gradova. Pri tome se kao mjera srednje vrijednosti koristi geometrijska sredina. Agregatni indeksi se nakon toga izračunavaju korištenjem Laspeyres-ove formule za ponderisanu aritmetičku sredinu počevši od indeksa reprezentativnih stavki na nivou gradova pa do ukupnog indeksa Federacije Bosne i Hercegovine. Referentna baza za izračunavanje indeksa je 2010. godina.

Ostale definicije

Proizvod - bilo koji proizvod ili usluga za ličnu potrošnju koji se mogu kupiti, grupni naziv za proizvode i usluge.

name, it's COICOP code, and unit of measurement that allows them to choose a concrete item for price collecting in specific outlet, in accordance with the criterion of the most sold products in that outlet. In order to be sure that the collector is collecting prices for exactly the same items each month the form for price collecting also includes the information on detailed product description in terms of brands, variety and quantity, as well as the information on possible replacements of items.

All of this allows us to monitor the exact price change in different periods

For the purposes of CPI calculations, the price collection is scheduled as follows:

- for agricultural products sold on green markets the prices are being collected twice a month, in the first and third week of a month;*
- for other items the prices, in accordance with European Regulative, are being collected once a month (between 1th and 21th of the month) with the obligation of maintaining the same interval of price collection.*

Weights

Weights used for calculating the CPI reflect relative importance of the sampled goods and services in the total consumption of resident households within the domestic territory. They are used for elementary indices calculations as the weighted averages. They are based on the data linked to the Household Final Consumption and population.

The most important data sources for calculating the weights used in the consumer price indices are the Household Budget Survey. Since January 2014, the compilation of the CPIs has been based on the weights derived from household expenditures from the 2011 Household Budget Survey, updated every year according to changes in prices in a previous year.

Classification

For the CPI calculation, the Classification of Individual Consumption by Purpose (COICOP) is used. According to the COICOP, goods and services are divided into twelve main groups for which indices are calculated.

Aggregation

Consumer Price Index calculation starts from the computation of elementary aggregate indices (items indices) and representative position at the level of towns. For this purpose, the geometric mean is used as a measure of average value. Elementary aggregate indices are calculated by using Laspeyres formula for weighted arithmetic mean starting from the level of representative positions indices at the level of towns to the overall index at the level of Federation Bosnia and Herzegovina. Reference base year for index calculation is 2010.

Other definitions

Product - any consumer good or service that can be purchased, a term covering both goods and services.

Reprezentativna stavka - proizvod na najnižem nivou agregacije, odnosno proizvod u prodajnom mjestu na jednoj geografskoj lokaciji za koji se može procijeniti ponder. Proizvodima iz nižih nivoa agregacije nije moguće dodijeliti ponder jer za to ne postoje reprezentativni podaci.

Definicije

Prodajna cijena proizvođača industrijskih proizvoda na domaćem tržištu je cijena po kojoj proizvođač prodaje svoje proizvode kupcima na domaćem tržištu u najvećim količinama utovareno u vagon (kamion) u mjestu proizvođača, ili je cijena po kojoj proizvođač vrši obračun sa drugim proizvođačima ili trgovinskim preduzećima/poduzećima. U ovu cijenu ulazi regres koji ostvaruje proizvođač, a od cijene se odbija trgovački rabat i popusti koje prodavac odobrava kupcu. PDV i akcize se ne uključuju u cijenu.

Prodajna cijena proizvođača industrijskih proizvoda na inostranom tržištu je cijena po kojoj proizvođač prodaje svoje proizvode kupcima na inostranom tržištu u najvećim količinama isporučeno prema ugovorenim paritetima (EXW, FCA, FAS, FOB, CFR, CIF, CPT, CIP, DAF, DES, DEQ, DDU, DDP i dr.). U prodajnu cijenu ulazi regres koji ostvaruje proizvođač, a isključuju se rabat i popusti koje prodavac odobri kupcu. PDV i akcize se ne uključuju u cijenu.

Indeks cijena proizvođača industrijskih proizvoda predstavlja mjeru promjena cijena proizvoda koje industrijska preduzeća/poduzeća proizvode i prodaju na domaćem i inostranom tržištu. Ukupan indeks cijena proizvođača industrijskih proizvoda sadrži dva podindeksa, tj. Indeks cijena proizvođača industrijskih proizvoda na domaćem tržištu i Indeks cijena proizvođača industrijskih proizvoda na inostranom tržištu. Praćenje prodajnih cijena na ta dva tržišta daje promjene u indeksu cijena proizvođača industrijskih proizvoda ukupne industrije, glavnih industrijskih grupacija, područja i oblasti industrije.

Namjena

Indeks cijena proizvođača industrijskih proizvoda se može koristiti kao mjera inflacije, za očuvanje vrijednosti kod ugovora s indeksnim klauzulama, te kao osnov za deflacioniranje pojedinih makroekonomskih agregata u statistici nacionalnih računa i u druge svrhe.

Obuhvat indeksa

Indeks cijena proizvođača industrijskih proizvoda u Federaciji Bosne i Hercegovine izračunava se na osnovu prikupljenih cijena za proizvode koji se prodaju na domaćem i inostranom tržištu.

Obuhvat proizvoda - Obuhvaćeni su najvažniji proizvodi i usluge koje se proizvode u Federaciji BiH i prodaju na domaćem i inostranom tržištu.

Svakog mjeseca se od izabranih preduzeća prikuplja 1706 pojedinačnih cijena za izabrane proizvode.

Obuhvat preduzeća - Cijene se prikupljaju od 514 proizvodnih subjekata.

Prikupljanje cijena

Za indeks cijena proizvođača industrijskih proizvoda na domaćem i inostranom tržištu cijene se prikupljaju od industrijskih preduzeća/poduzeća, mjesečno putem obrazaca C-41/DOM i C-41/INO.

Ponderi

Ponderi za izračunavanje ukupnog indeksa cijena proizvođača industrijskih proizvoda predstavljaju relativno učešće vrijednosti

Representative position - lowest level of product aggregation, i.e. item in an outlet in a geographic location with a weight. The items at the lower levels of aggregation do not have weights attributed due to the lack of representative data.

Definitions

Industrial producer price on domestic market is either price at which a producer sells products at the domestic market in the largest quantities, franco loaded into a wagon (truck) at the location of a producer or a price charged to another company by a producer. The selling price includes reimbursements if applicable, and it excludes commercial rabbates, disscounts, VAT and excises.

Industrial producer price on non-domestic market is price at which producer sells products at the non-domestic market in the largest quantities delivered according to the agreed parities (EXW, FCA, FAS, FOB, CFR, CIF, CPT, CIP, DAF, DES, DEQ, DDU, DDP and etc.). The selling price includes reimbursements if applicable, and it excludes commercial rabbates, disscounts, VAT and excises.

Producer Price index represents the measurement of price change of industrial products produced and sold by enterprises on domestic and non-domestic market.

Total PPI is composed of two subindices, i.e. the industrial producer price index on the domestic market and industrial producer price index on the non-domestic market. Monitoring of selling prices for these two markets provides changes in PPI for total industry, the main industrial groupings, sections and divisions of industry.

Purpose

The PPI can be used as a measure of inflation, to preserve the value of contracts with escalator clauses, as well as a base for deflating macroeconomic aggregates in statistics of national accounts and for other purposes.

Index coverage

Producer Price index in Federation of BiH is calculated based on collected prices for products sold on domestic and non-domestic market.

Product coverage - All relevant products and services produced by enterprises located in the Federation of BiH and sold on domestic and non-domestic market are covered by this index.

Each month 1706 single prices are collected from selected enterprises.

Enterprises coverage - The prices are collected from 514 producers.

Price collection

For Producer Price Indices of industrial products on the domestic and non-domestic market, all items the prices are being collected once a month through C-41/DOM and C-41/INO forms.

Weights

Weights used for calculating the total PPI represent the relative share of value of sale for each products on domestic and non-

prodaje pojedinih proizvoda i na domaćem i na inostranom tržištu.

Ponderi koji se primjenjuju za izračunavanje indeksa cijena proizvođača industrijskih proizvoda na domaćem tržištu su koeficijenti koji odražavaju relativno učešće vrijednosti prodaje pojedinog proizvoda u ukupnoj vrijednosti prodaje svih proizvoda na domaćem tržištu.

Ponderi koji se primjenjuju za izračunavanje indeksa cijena proizvođača industrijskih proizvoda na inostranom tržištu su koeficijenti koji odražavaju relativno učešće vrijednosti prodaje pojedinog proizvoda u ukupnoj vrijednosti prodaje svih proizvoda na inostranom tržištu.

Osnovni izvor podataka za izradu pondera je Godišnji izvještaj industrije (IND-21).

Za izradu ponderacionog sistema koji je primjenjen pri izračunu indeksa cijena proizvođača industrijskih proizvoda korišteni su podaci za 2015. godinu (bazna godina).

Nova ponderacija se radi svake pete godine, dok se korekcija pondera vrši svake godine. Kao korektivni faktor se koriste indeksi kretanja cijena proizvoda u toj godini.

Klasifikacija i nomenklatura

Za obračun indeksa cijena proizvođača industrijskih proizvoda upotrebljava se Klasifikacija djelatnosti (KD BiH 2010) prema kojoj se poslovni subjekti razvrstavaju u područja B, C i D i Nomenklatura industrijskih proizvoda (NIP BiH 2010).

Agregiranje

Izračunavanje indeksa cijena proizvođača industrijskih proizvoda počinje izračunavanjem mjesečnih indeksa prostom geometrijskom sredinom za pojedine proizvode koje proizvodi više proizvođača. Agregirani indeksi se nakon toga izračunavaju korištenjem Laspeyres-ove formule za ponderisanu aritmetičku sredinu počevši od indeksa pojedinih proizvoda pa do ukupnih indeksa (ukupnog, indeksa na domaćem tržištu i indeksa na inostranom tržištu), za Federaciju Bosne i Hercegovine.

POLJOPRIVREDA, ŠUMARSTVO I RIBOLOV

Podaci o klanju stoke i peradi u klaonicama prikupljaju se redovnim mjesečnim istraživanjem za poslovne subjekte, posebno za pravne osobe i dijelovi pravnih osoba (PO-52), a posebno za obrtnike (PO-52a).

Prikupljaju se podaci o broju grla zaklane stoke i peradi po vrstama i kategorijama, bruto težini, neto težini i randmanu. Iskazuje se sva zaklana stoka i perad bez obzira na porijeklo.

Jedinice posmatranja i izvještajne jedinice za istraživanje PO-52 su pravne osobe i dijelovi pravnih osoba razvrstani prema KD BiH 2010 za obavljanje djelatnosti 10.1-Prerada i konzerviranje mesa i 10.12-Prerada i konzerviranje mesa peradi.

Jedinice posmatranja i izvještajne jedinice za istraživanje PO-52a su veterinarske stanice i kantonalne uprave za inspekcijske poslove za obrtnike registrovane prema KD BiH 2010 za obavljanje djelatnosti 10.11-Prerada i konzerviranje mesa i 10.12-Prerada i konzerviranje mesa peradi.

Definicije

Bruto težina predstavlja težinu stoke i peradi prije klanja izraženu u tonama.

domestic market.

Weights used for calculating the PPI on the domestic market reflect the relative importance value of sale for each product in the total value production sold on the domestic market.

Weights used for calculating the PPI on the non-domestic market reflect the relative importance value of sale for each product in the total value production sold on the non-domestic market.

The main source of data for calculating weights is the Annual Survey on Industrial Production (IND-21).

For the production of weighting system applied for calculation of PPI, data for 2015 (based year) were used.

The new ponderation has been done each five years, while correction of weights has been done each year. Indices of price movements of products in that year are used as correction factor.

Classification and nomenclature

For calculating the price index, the PPI Classification of Activities (CEA BiH 2010) is used by which legal entities are classified in sections B, C and D and Nomenclature of Industrial Products (NIP BiH 2010).

Aggregation

Producer Price Index calculation starts from the computation of monthly average indices for each product produced by the more than one producer, using simple geometric mean. Aggregated indices are calculated by using Laspeyres formula for weighted arithmetic mean starting from the level of representative products to the all indices (total PPI, PPI on domestic market and PPI on non-domestic market) at the level of Federation Bosnia and Herzegovina.

AGRICULTURE, FORESTRY AND FISHING

The data on slaughtered of livestock and poultry in slaughterhouses are collected through the regular monthly surveys for business entities, separately for legal entities and part of legal entities (PO-52), and separately for entrepreneurs (PO-52a).

The data on the number of slaughtered cattle and poultry by types and categories, gross weight, net weight and randman are collected. All slaughtered cattle have been presented regardless of their origin.

Observation and reporting units for survey PO-52 are legal entities and parts of legal entities classified, according to the KD B&H 2010 in class 10.11-Processing and preserving of meat and class 10.12-Processing and preserving of poultry meat.

Observation and reporting units for survey PO-52a are veterinary services and cantonal veterinary inspections for entrepreneurs registered according to the KD B&H 2010 in class 10.11-Processing and preserving of meat and class 10.12-Processing and preserving of poultry meat.

Definitions

Gross weight is the weight of livestock and poultry in tons and before slaughter.

Neto težina je težina očišćenog trupa zaklane stoke i peradi bez kože, krvi, glave (osim kod odojaka i peradi), utrobe, prednjih nogu do koljena i stražnjih nogu do skočnog zgloba, izraženo u tonama.

Randman zaklane stoke i peradi predstavlja odnos težine zaklane stoke i peradi (neto težine) i težine žive stoke i peradi (bruto težine), a iskazuje se u postocima sa jednom decimalom.

Skraćenice/Kratice

KD BiH 2010.	Klasifikacija djelatnosti BiH 2010.
t	tona
000	hiljada/tisuća

Prikupljanje kravljeg mlijeka i proizvodnja mliječnih proizvoda

Podaci o prikupljenom kravljem mlijeku i proizvodnji mliječnih proizvoda prikupljaju se redovnim mjesečnim istraživanjem „Mjesečni izvještaj o prikupljanju kravljeg mlijeka i proizvodnji mliječnih proizvoda“ (PO-M-MP/M). Ovim izvještajem prikupljaju se podaci o količini prikupljenog kravljeg mlijeka sa teritorije cijele Bosne i Hercegovine, sadržaju mliječne masti i proteina, te proizvodnji mliječnih proizvoda od kravljeg mlijeka.

Izvještajne jedinice i jedinice posmatranja su pravne osobe i dijelovi pravnih osoba razvrstani prema KD BiH 2010 u djelatnost 10.51-Proizvodnja mlijeka, mliječnih proizvoda i sira.

Definicije

Mlijeko za piće obuhvata sirovo mlijeko, neobrano mlijeko, djelomično obrano mlijeko i obrano mlijeko bez sadržaja aditiva.

Pavlaka/vrhnje obuhvata pavlaku/vrhnje za direktnu potrošnju s više ili manje od 29% mliječne masti.

Fermentirani proizvodi obuhvataju jogurt, tekući jogurt, kiselo mlijeko, acidofilno mlijeko, te ostale fermentirane proizvode.

Maslac/puter obuhvata otopljeni maslac/puter, ulje maslaca/putera i slične proizvode s više od 82% mliječne masti.

Kajmak je proizvod sličan maslacu/puteru sa sadržajem mliječne masti manjim od 80%, isključujući ostale masti.

Kravljji sir obuhvata sve vrste sira dobivene isključivo od kravljeg mlijeka (meki, polumeki, tvrdi i ostali sirevi), isključujući topljeni sir.

Skraćenice/Kratice

KD BiH 2010	Klasifikacija djelatnosti BiH 2010
t	tona
kg	kilogram

Otkup i prodaja poljoprivrednih proizvoda

Podaci o otkupu i prodaji poljoprivrednih proizvoda rezultat su redovnih mjesečnih istraživanja „Mjesečni izvještaj o otkupu poljoprivrednih proizvoda od porodičnih/obiteljskih poljoprivrednih proizvođača (obrazac TRG-31)“ i „Mjesečni izvještaj o prodaji poljoprivrednih proizvoda vlastite proizvodnje poljoprivrednih poslovnih subjekata i zemljoradničkih zadruga (obrazac TRG-33)“ koje provodi Federalni zavod za statistiku Federacije Bosne i

Net weight is the weight of dressed carcass of slaughtered livestock and poultry without skin, blood, head (except piglets and poultry), womb, front legs to the knee and the back legs to the hock, in tons.

Coefficient of utilization is ratio of weight of slaughtered cattle and poultry (net weight) and the weight of livestock and poultry (gross weight), and is expressed as a percentage with one decimal.

Abbreviations

KD B&H 2010	Classification of Activities of BiH, 2010
t	ton
000	thousand

Collection of cow's milk and production of dairy products

The data on collected cow's milk and production of dairy products are collected through regular monthly survey which is conducted through the report "Monthly report on the collection of cow's milk and production of dairy products". This report provides information on quantity of collected cow's milk from the whole territory of Bosnia and Herzegovina, milk fat and protein contents and the production of dairy products from cows' milk.

Reporting and observation units are legal entities and part of legal entities classified, according to the KD B&H 2010, in class 10.51-Production of milk, dairy products and cheese.

Definitions

Drinking milk comprises raw milk, whole milk, skimmed milk, semi-skimmed milk and skimmed milk containing no additives.

Cream comprises cream for direct consumption, with fat content more or less than 29%.

Fermented products include yoghurts, drinkable yoghurts, sour milk, acidified milk and other fermented products.

Butter includes melted butter, butter oil and similar products with more than 82% fat content.

Kaymak is a product similar to butter, with fat content less than 80%.

Cheese includes all kinds of cheese produced from cow's milk (soft, semi-soft, hard and other cheeses), excluding melted cheese.

Abbreviations

KD B&H 2010	Classification of Activities of BiH, 2010
t	ton
kg	kilogram

Purchase and sale of agriculture products

Data on sale and purchase of agricultural products are the result of regular monthly surveys: Monthly Report on purchase of agricultural products from individual agricultural producers (TRG – 31) and Monthly Report on sale of own agricultural products by companies and agricultural cooperatives (TRG – 33) conducted by the Institute for statistics of FB&H on the basis of the statistical law on statistical surveys in FB&H in "Official Gazette of B&H" no. 63/03 and 9/09.

Ovim istraživanjima prikupljaju se podaci o otkupu i prodaji poljoprivrednih proizvoda: količina (u tonama, hilj. kom., hilj. lit), vrijednost (u KM) i prosječne cijene (u KM) za tekući mjesec.

Izveštajne jedinice za mjesečni izvještaj o prodaji poljoprivrednih proizvoda vlastite proizvodnje poslovnih subjekata i zemljoradničkih zadruga (obrazac TRG-33) su poslovni subjekti i dijelovi poslovnih subjekata razvrstani u područje A (Poljoprivreda, šumarstvo i ribolov) prema KD BiH 2010. Izveštajne jedinice za mjesečni izvještaj o otkupu poljoprivrednih proizvoda od porodičnih/obiteljskih poljoprivrednih proizvođača (obrazac TRG-31) su poslovni subjekti i dijelovi poslovnih subjekata koji vrše otkup poljoprivrednih proizvoda od porodičnih/obiteljskih poljoprivrednih proizvođača razvrstani u područje A, C i G prema KD BiH 2010.

Podaci o prodaji poljoprivrednih proizvoda na pijacama/tržnicama prikupljaju se redovnim mjesečnim istraživanjem: Mjesečni izvještaj o prometu poljoprivrednih proizvoda na pijacama/tržnicama (obrazac TRG -13). Izveštajne jedinice su poslovni subjekti koji pružaju usluge korištenja prodajnog prostora pijace.

Ovim istraživanjima prikupljaju se podaci o prodaji poljoprivrednih proizvoda na pijacama/tržnicama koje na pijacu iznose samo individualni poljoprivredni proizvođači (bez poljoprivrednih preduzeća i zemljoradničkih zadruga): količina (u tonama, hilj. kom., hilj. lit), vrijednost (u KM) i prosječne cijene (u KM) za tekući mjesec.

Definicije

Otkup poljoprivrednih proizvoda je kupovina odnosno preuzimanje poljoprivrednih proizvoda neposredno od porodičnih/obiteljskih proizvođača koje poslovni subjekti obavljaju radi dalje prodaje ili prerade.

Prodaja poljoprivrednih proizvoda je prodaja, odnosno isporuka poljoprivrednih proizvoda iz vlastite proizvodnje poslovnih subjekata i njihovih dijelova.

Šumarstvo

Podaci o proizvodnji šumarstva u državnim šumama rezultat su Mjesečnog istraživanja šumarstva ŠUM- 22 koje provodi Federalni zavod za statistiku na temelju Zakona o statističkim istraživanjima u FBiH «Službene novine Federacije BiH» br. 63/03 i 9/09.

Mjesečnim izvještajem šumarstva obuhvaćene su sve pravne osobe razvrstane u Registru poslovnih subjekata u području A- Poljoprivreda, lov i šumarstvo, odjeljak 02-Šumarstvo, sječa drveta i usluge povezane sa njima, a koje se bave stalnom proizvodnjom šumskih sortimenata u državnim šumama.

Prikupljanje podataka o proizvodnji i prodaji u šumarstvu vrši se na osnovi Nomenklature proizvoda i usluga šumarstva – NPUŠ, koja je izrađena za potrebe statistike šumarstva na osnovi Liste karakterističnih proizvoda šumarstva, koju je Eurostat (Statistički ured Evropske unije) objavio kao integralni dio Priručnika za ekonomske račune poljoprivrede i šumarstva (Manual on the Economic Accounts of Agriculture and Forestry – EAF) u novembru/studenom 1997. godine.

This survey collects data on the quantity (in tons, thous. Pcs., Thous. Lit), value (KM) and average price (KM) of purchase and sale of agricultural products for the current month.

Reporting units for the Monthly report on sale of own agricultural products by companies and agricultural cooperatives (TRG – 33) are legal entities and parts of legal entities classified according to the NACE-Rev 2 (KD B&H 2010) into the field A (Agriculture, hunting and forestry). Reporting units for the Monthly report on purchase of agricultural products from individual agricultural producers (TRG – 31) are legal entities engaged in purchase of agricultural products from individual family farms classified in activities in section A, C and G according to the NACE-Rev 2 (KD B&H 2010).

Data on turnover of agricultural products at marketplaces are collected through the regular statistical report: Monthly report on turnover of agricultural products at marketplaces (TRG – 13). Reporting units are business entities that provide services using selling area.

This survey collects data on the quantity (in tons, thous. Pcs., Thous. Lit), value (KM) and average price (KM) of purchase and sale of agricultural products at marketplaces from individual agricultural producers (without agricultural enterprises and cooperatives) for the current month.

Definitions

Purchase of agricultural products is buying, taking over agricultural products from individual producers which performing business entities with a view of further sale and processing.

Sale of agricultural products consists of sale, respectively delivery of agricultural products that are obtained from own production of business entities and parts of business entities.

Forestry

Data on production of forestry assortments in the publicly-owned forests are result of monthly reports on surveys of forests (ŠUM – 22) conducted by the Federal Office of Statistics on the basis of Act on Statistical Survey in FB&H (Official Gazette of FB&H, No 63/03 and 9/09.).

All legal entities classified in the Register of Business Entities under section A – Agriculture, hunting and forestry Section 02 – Forestry, felling and related services activities, engaged in permanent production forest assortments in the publicly-owned forests, and are extended by Monthly Report of forestry.

Data collection on production and sales of forestry is practised on the basis of the Nomenclature of Forest Products and Services NPUŠ which is made for the purposes of forestry statistics on the basis of the List of Characteristic Products of the Commercial Timber Production compiled by the Eurostat (the Statistical Office of the European Union), and published as an integral part of the Manual for Economic Accounts of Agriculture and Forestry in November 1997.

Trupci (lišćara/listača i četinara/četinjača) su dijelovi debla koji su namijenjeni daljem prerađivanju piljenjem, ponekad rezanjem ili ljuštenjem jer imaju povoljna fizička i kemijska svojstva te su namijenjeni za industrijsku preradu.

Jamsko drvo (lišćara/listača i četinara/četinjača) namijenjeno je za razne tehničke svrhe jer ima vrlo povoljna fizička i kemijska svojstva. To je drvo koje se upotrebljava za izgradnju i održavanje jamskih rovova i okna, dakle za gradnju u zemlji i pod zemljom.

Ostalo dugo drvo (lišćara/listača i četinara/četinjača) obuhvaća sve vrste drveća pogodna za mehaničku preradu, stupove za elektro vodove i TT vodove te ostalo oblo drvo.

Prostorno drvo (lišćara/listača i četinara/četinjača) obuhvaća drvo za drvene ploče (pogodno za mehaničku preradu), a celulozno i taninsko drvo, zbog svog povoljnog kemijskog svojstva, pogodno je za kemijsku preradu. Taninsko drvo je sirovina iz koje se preradom dobivaju taninski ekstrati.

Ogrijevno drvo (lišćara/listača i četinara/četinjača) je namijenjeno neposredno za ogrjev ili za proizvodnju drvenog uglja.

Ostalo grubo obrađeno drvo (lišćara/listača i četinara/četinjača) obuhvaća sitno tehničko drvo, pogodno za izradu drvenih motki i kolja, raznih letvi i stupova za ogradu, ručica za alat i sl.

INDUSTRIJA

Metod računanja

Indeksi industrijske proizvodnje izračunavaju se u dva koraka, korištenjem Laspeyres-ove formule. U prvom koraku indeksi se izračunavaju iz podataka o količinama pojedinačnih proizvoda iz Mjesečne NIP BiH 2013 i odgovarajućeg ponderacijskog koeficijenta, koji je aproksimacija dodane vrijednosti pojedinačnih proizvoda. U drugom koraku svi indeksi grana i viših nivoa ponderišu se strukturom dodane vrijednosti iz 2014. godine.

Standardi i klasifikacije

Prikupljanje podataka na obrascu MKPS IND-1 vrši se na osnovu Metodologije za popunjavanje izvještaja i Mjesečne Nomenklature industrijskih proizvoda - Mjesečna NIP BiH 2013. (www.fzs.ba). Mjesečna NIP BiH 2013 zasnovana je na izvornoj NIP BiH 2010 (Službeni glasnik br. 12/11 i 41/11) i ažurirana sa izmjenama i dopunama nastalim od 2010. do 2013. godine. Mjesečna NIP BiH 2013 je dodatno razrađena i dopunjena u skladu sa specifičnim potrebama obračuna indeksa industrijske proizvodnje u BiH, a saglasno sa EU regulativama za kratkoročne poslovne statistike.

Obuhvat mjesečnog istraživanja po ekonomskim djelatnostima

Mjesečnim izvještajem industrije (M KPS IND-1) obuhvaćena su sva pravna lica koja zapošljavaju deset i više zaposlenih (preduzeća/poduzeća i lokalne jedinice), razvrstana u Registru poslovnih subjekata Federalnog zavoda za statistiku.

Indeks obima industrijske proizvodnje (IPI) obuhvata djelatnosti koje su svrstane u sljedeća područja KD BiH 2010:

B -Vađenje ruda i kamena

C -Prerađivačka industrija

D-Proizvodnja i snabdijevanje električnom energijom i plinom

Saglasno EU STS propisu br. 1165/98 i 1893/2006 sljedeće djelatnosti ne ulaze u obračun indeksa industrijske proizvodnje: Oblast 36 - Sakupljanje, prečišćavanje i snabdjevanje vodom

Logs (broad-leaves trees and conifers) are parts of timber intended for further processing by sawing, sometimes by cutting or peeling, because of its good physical and chemical characteristics, so it is useful to be industrially processed.

Mining timber (broad-leaves trees and conifers) having very good physical and chemical characteristics, is intended for various technical purposes. It is used for building and maintaining pits and shafts, therefore, for constructing underground and on the surface.

Other long timber (broad-leaves trees and conifers) includes all kinds of wood suitable for mechanical processing, transmission-line and telephone-line pylons as well as other oval timber.

Stack wood (broad-leaves trees and conifers) includes wood for boards (suitable for mechanical processing), and wood-pulp and tannin wood are, because of its good chemical characteristics, suitable for chemical processing. Tannin wood is a material that, processed, gives tannin extracts.

Fuel wood (broad-leaves trees and conifers) is intended directly for fuel or production of wood coal.

Other roughly processed wood (broad-leaves trees and conifers) includes paltry technical wood suitable for processing of wood poles, different bars and fence piers, tool cages etc.

INDUSTRY

Calculation method

Indices of industrial production are calculated in two stages according to the Laspeyres formula. In the first stage, indices are calculated from quantity data on production of individual products according to the Monthly NIP BiH 2013 and an adequate weighting coefficient, which represents an estimated value added of individual products. In the second stage, all indices of groups and higher levels are weighted with shares of value added of individual products from 2014.

Standards and Classifications

Collecting data on the MKPS IND-1 is done on the basis of the methodology for completing the report and Monthly Nomenclature of Industrial Products - Monthly NIP 2013 (www.fzs.ba). Monthly NIP 2013 is based on the original NIP BiH 2010 (Official Gazette no. 12/11 and 41/11) and updated with amendments occurring since 2010. the 2013. Monthly NIP 2013 is further developed and supplemented in accordance with the specific purpose of calculating the index of industrial production in BiH, and in accordance with EU regulativama for short-term business statistics.

Reporting units for the Monthly Survey of Industrial

Production (MKPS IND-1) are legal entities that employ ten or more employees (companies/ enterprises and local units) classified in the Register of Business Entities of Institute for Statistics of FB&H.

Industrial production index (IPI) covers activities classified into the following sections of the KD BiH 2010:

B -Mining and quarrying

C -Manufacturing

D -Electricity and gas supply

In line with EU STS Regulation No. 1165/98 and 1893/2006, the following activities are excluded from the industrial production index calculation: Division 36 - Water collection, treatment and supply

Agregati glavnih industrijskih grupa (GIG)

Indeksi za GIG agregate izračunavaju se istom metodom kao indeksi po djelatnostima, samo se proizvodi grupišu prema i pretežnoj upotrebi proizvoda unutar oblasti i grane djelatnosti iz klasifikacije KD BiH 2010 (EU NACE Rev.2). Za izračunavanje indeksa za GIG agregate (EU MIGs) primjenjuju se nove definicije radi usklađivanja sa statističkim standardima EU.

AI Intermedijarni proizvodi: oblasti i grane KD BiH 2010: 07 – 09, 10.6, 10.9, 13.1 – 13.3, 16, 17, 20.1 – 20.3, 20.5, 20.6, 22 – 24, 25.5 – 25.7, 25.9, 26.1, 26.8, 27.1 – 27.4 i 27.9

AE Energija: oblasti KD BiH 2010: 05, 06, 19 i 35 (isključujući 35.3)

BB Kapitalni proizvodi: oblasti i grane KD BiH 2010: 25.1 – 25.4, 26.2, 26.3, 26.5, 26.6, 28, 29, 30.1 – 30.4, 32.5 i 33

CD Trajni proizvodi za široku potrošnju: oblasti i grane KD BiH 2010: 26.4, 26.7, 27.5, 30.9, 31, 32.1 i 32.2

CN Netrajni proizvodi za široku potrošnju: oblasti i grane KD BiH 2010: 10.1 – 10.5, 10.7, 10.8, 11, 12, 13.9, 14, 15, 18, 20.4, 21, 32.3, 32.4 i 32.9.

Prikazivanje serija indeksa

U skladu sa preporukama Eurostata, desezoniranje i kalendarsko prilagođavanje se vrši metodom TRAMO-SEATS u DEMETRA okruženju na mjesečnoj seriji izvornih indeksa industrijske proizvodnje. Produžavanje serije indeksa dodavanjem novih mjesečnih zapažanja za svaki idući mjesec može, zbog karakteristika primijenjene metode, prouzrokovati ispravke već objavljenih desezoniranih i kalendarski prilagođenih indeksa za nekoliko mjeseci unazad.

Desezonirani indeksi

Pojam desezonirani indeksi podrazumijeva da su podaci prilagođeni za sezonu i kalendarske dane. U skladu s preporukama Eurostata podaci koji se upoređuju s podacima od prethodnog mjeseca (mjesečno poređenje prema terminologiji i praksi Eurostata) prezentiraju se u desezoniranom obliku indeksa industrijske proizvodnje ili iz njih izračunatih stopa rasta.

Kalendarski prilagođeni indeksi

Pojam kalendarski prilagođeni indeksi podrazumijeva da su podaci prilagođeni za uticaj kalendarskih i radnih dana. U skladu s preporukama Eurostata podaci koji se upoređuju s podacima od istog perioda prethodne godine (godišnje poređenje prema terminologiji i praksi Eurostata) prezentiraju se u kalendarski prilagođenom obliku indeksa industrijske proizvodnje ili iz njih izračunatih stopa rasta.

TRANSPORT I KOMUNIKACIJE

Podaci o željezničkom prijevozu robe i putnika dobiveni su iz istraživanja Tromjesečni izvještaj o željezničkom prijevozu (obrazac SA-ŽE/T).

Jedinice posmatranja

Jedinice posmatranja u željezničkom prijevozu su poslovni subjekti registrirani prema KD BIH 2010 u području H, u razredu: 49.10 – Željeznički prijevoz putnika, međugradski i 49.20 – Željeznički prijevoz robe.

Željeznički prijevoz

Svako kretanje robe i/ili putnika pri kojem se koristi željezničko vozilo na datoj željezničkoj mreži.

Main Industrial Grouping (MIGs) aggregates

Indices for MIG aggregates are calculated by the same method as the indices by activities, save for the fact that the products are grouped according to the predominant use of the products within the division and groups of KD BiH 2010 (EU NACE Rev. 2). To calculate the index for MIG aggregates, new definitions are applied with aim of harmonization with the EU statistical standards.

AI Intermediate goods: the KD BiH 2010 divisions and groups: 07– 09, 10.6, 10.9, 13.1 – 13.3, 16, 17, 20.1 – 20.3, 20.5, 20.6, 22 – 24, 25.5 – 25.7, 25.9, 26.1, 26.8, 27.1 – 27.4 and 27.9

AE Energy: the KD BiH 2010 divisions: 05, 06, 19 and 35 (exl. 35.3)

BB Capital goods: the KD BiH 2010 divisions and groups: 25.1 – 25.4, 26.2, 26.3, 26.5, 26.6, 28, 29, 30.1 – 30.4, 32.5 and 33

CD Consumer durables: the KD BiH 2010 divisions and groups: 26.4, 26.7, 27.5, 30.9, 31, 32.1 and 32.2

CN Consumer non-durables: the KD BiH 2010 divisions and groups: 10.1 – 10.5, 10.7, 10.8, 11, 12, 13.9, 14, 15, 18, 20.4, 21, 32.3, 32.4 and 32.9.

Indices series presentation

In accordance with the Eurostat's Recommendations, seasonal adjustment and working-day adjustment has been done by using the TRAMO-SEATS method in DEMETRA environment on the monthly series of original industrial production indices. Extending indices series by adding new monthly observations for each month could, because of the applied method characteristics, cause subsequent corrections of already published seasonally and working-day adjusted indices for several months backwards.

Seasonally adjusted indices

The term seasonally adjusted indices indicates that the data are adjusted for both seasonal and working-day effects. In line with the Eurostat's Recommendations, data that are compared with the data from the previous month (monthly comparison with Eurostat terminology and practices) are presented in a seasonally adjusted form of industrial production indices or their growth rates.

Working-day adjusted indices

The term working-day adjusted indices indicate that the data are adjusted only for working-day effects. In line with the Eurostat's Recommendations, data that are compared with data from the same period of the previous year (the annual comparison by Eurostat terminology and practices) are presented in a working-day adjusted form of industrial production indices or in their growth rates.

TRANSPORT AND COMMUNICATION

Data on railway transport of passengers and goods are collected by using the reporting method through Quarter report of Railway Transport (SA-ŽE/T).

Reporting units

Reporting units in railway transport are business entities classified in the Register of Business Entities under CA section H, group: 49.10 – Rail transport of passengers, interurban and 49.20 – Rail transport of goods.

Railway transport

Any movement of goods and/or passengers using a railway vehicle on a given railway network.

Unutrašnji željeznički prijevoz
Željeznički prijevoz između dva mjesta (mjesta utovara/ukrcaja i mjesta istovara/iskrcaja) smještenih u istoj zemlji.

Međunarodni željeznički prijevoz
Željeznički prijevoz između dva mjesta (mjesta utovara/ukrcaja i mjesta istovara/iskrcaja) u dvije različite zemlje.

Željeznički tranzit
Željeznički prijevoz kroz zemlju između dva mjesta (mjesta utovara/ukrcaja i mjesta istovara/iskrcaja) izvan te zemlje.

Željeznički putnik
Svaka osoba, isključujući članove osoblja voza, koja putuje željezničkim vozilom.

Željeznički putnički kilometar
Jedinica mjere koja predstavlja prijevoz jednog putnika željeznicom na udaljenosti od jednog kilometra.

Roba prevezena željeznicom
Bilo koja roba koja se prevozi željezničkim vozilom.

Željeznički tonski kilometar
Jedinica mjere robnog prijevoza koja predstavlja prijevoz jedne tone robe željeznicom na udaljenosti od jednog kilometra.

Podaci o aerodromskim uslugama dobiveni su iz istraživanja Tromjesečni izvještaj o aerodromskim uslugama (obrazac SA-AER/T).

Jedinice posmatranja
Jedinice posmatranja koje pružaju aerodromske usluge su poslovni subjekti registrirani prema KD BiH 2010 (NACE Rev. 2). u području H, u razredu 52.23 - Uslužne djelatnosti u vezi sa zračnim prijevozom. Podaci aerodroma/zračnih luka odnose se samo na usluge komercijalnih letova.

Definicije
Promet aviona/zrakoplova na aerodromima/u zračnim lukama obuhvata broj operacija slijetanja i polijetanja na posmatranim aerodromima/zračnim lukama domaćih i stranih aviona/zrakoplova. Odnosi se samo na usluge komercijalnih letova.

Pod pojmom prijevoz podrazumijeva se kretanje putnika ili tereta od jednog mjesta (mjesto ukrcaja/utovara) do drugog mjesta (mjesta iskrcaja/istovara) i predstavlja rad transportnih preduzeća/poduzeća.

Promet putnika na aerodromima/ zračnim lukama obuhvata broj putnika prispijelih na posmatrane aerodrome/zračne luke i otpremljene domaćim i stranim avionima/zrakoplovima. Obuhvaćeni su putnici i teret čija zračna putovanja počinju ili završavaju na aerodromu/ zračnoj luci koja izvještava. Isključeni su putnici u tranzitu.

Međunarodni prijevoz obuhvata prijevoz putnika između mjesta ukrcaja u našoj zemlji i mjesta iskrcaja u inozemstvu i obrnuto.

Promet tereta na aerodromima/u zračnim lukama obuhvata količinu tereta prispijelu na posmatrane aerodrome/ zračne luke i otpremljenu domaćim i stranim avionima/zrakoplovima. Odnosi se samo na robne i poštanske pošiljke, a isključuje prtljag putnika.

*National railway transport
Railway transport between two places (a place of loading/embarkation and a place of unloading/ disembarkation) located in the same country.*

*International railway transport
Railway transport between two places (a place of loading/embarkation and a place of unloading/ disembarkation) in two different countries.*

*Rail transit
Railway transport through a country between two places (a place of loading/embarkation and a place of unloading/disembarkation) outside that country.*

*Rail passenger
Any person, excluding members of the train crew, who makes a journey by rail.*

*Rail passenger-kilometre
Unit of measure representing the transport of one rail passenger by rail over a distance of one kilometre.*

*Goods carried by rail
Any goods moved by rail vehicles.*

*Tonne-kilometre by rail
Unit of measure of goods transport which represents the transport of one tonne of goods by rail over a distance of one kilometre.*

Data on transport at airports are collected by using the reporting method through the Quarterly Report on Transport in Airports (SA-AER/T).

*Reporting units
Reporting units in transport at airports are business entities that are registered in the Section H of CA BiH 2010 (NACE Rev. 2) in the class 52.23 - Service activities incidental to air transportation. Data on airports refer only to commercial air transport services.*

*Definitions
Aircraft traffic in airports includes number of operations of landing and taking-off of domestic and foreign aircraft in observed airports. It refers only on services of commercial flights.*

Considered as transport is movement of passenger or cargo from one place (loading place) to another place (unloading place) and representing the operation of transport enterprises.

Traffic of passengers in airports includes number of passengers' arrivals and departures by domestic and foreign aircraft in observed airports. It includes passengers and freight whose air journey begins or finishes at the reporting airport. Passengers in transit are excluded.

International transport is conveying of passengers between the place of embarkment in our country and the place of disembarkment abroad, or the other way round.

Freight traffic in airports includes quantity of freight arrived and departed by domestic and foreign aircraft in observed airports. It refers only to shipments of goods and mail, while passengers' luggage is excluded.

Međunarodni prijevoz obuhvata prijevoz robe između mjesta utovara u našoj zemlji i mjesta istovara u inozemstvu i obrnuto.

Podaci o poštanskim i kurirskim uslugama dobiveni su iz istraživanja: Tromjesečni izvještaj o poštanskim i kurirskim uslugama (obrazac SA-POS/T).

Jedinice posmatranja

Jedinice posmatranja u poštanskom saobraćaju su poslovni subjekti registrirani prema KD BiH 2010 (NACE Rev. 2): u području H, u razredima 53.10 – Djelatnost pružanja univerzalnih poštanskih usluga i 53.20 – Djelatnost pružanja ostalih poštanskih i kurirskih usluga.

Pismonosne, paketne i kurirske pošiljke obuhvaćaju broj pismonosnih pošiljaka prispjelih u unutrašnjem prometu i prispjelih i otpremljenih u međunarodnom prometu.

Pismonosna pošiljka jest vrsta pošiljke u poštanskom prometu u koju ubrajamo obična pisma, dopisnice, tiskovine, preporučene pismonosne pošiljke i pisma s označenom vrijednošću.

Kurirska usluga jest posebna poštanska usluga koja korisnicima omogućuje najbrži prijenos pismonosnih i paketnih pošiljaka.

Podaci o telekomunikacijskim uslugama dobiveni su iz istraživanja: Tromjesečni izvještaj o telekomunikacijama (obrazac TEKOM/T).

Jedinice posmatranja su poslovni subjekti registrirani prema KD BiH 2010 (NACE Rev. 2) u oblasti telekomunikacija u području J, u razredima 61.10. – Djelatnosti žičane telekomunikacije, 61.20 – Djelatnosti bežične telekomunikacije i 61.90 – Ostale telekomunikacijske djelatnosti.

Telekomunikacijska usluga jest usluga prijenosa, slanje ili primanje znakova, signala, pisanog teksta, slika, govora i zvukova ili priopćenja bilo koje prirode koja se pruža žičanim, svjetlosnim, bežičnim ili drugim elektromagnetskim sistemom uključujući omogućavanje upotrebe tih sistema kao cjeline ili djelomično davanjem u najam, prodajom ili na drugi način.

Nepokretna mreža jest telekomunikacijska mreža kod koje je međusobna povezanost svih elemenata ostvarena žičano.

Pokretna mreža jest telekomunikacijska mreža kod koje je međusobna povezanost nekih elemenata ostvarena bežično te se time omogućuje uspostavljanje veza i u uvjetima fizičkoga kretanja korisnika usluga te mreže.

Podaci o mobilnim telefonskim razgovorima u minutama uključuju post-paid i pre-paid korisnike.

SMS poruke (Short Message Service) jesu kratke tekstualne poruke. U ukupan broj SMS poruka uključeni su pre-paid i post-paid korisnici.

VANJSKA TRGOVINA

Izvori i metode prikupljanja podataka

Osnovni/temeljni izvor podataka za statistiku vanjske trgovine FBiH je Jedinствена carinska isprava (JCI) koju deklarant (poslovni subjekt ili druga ovlaštena osoba, npr špediter) podnosi carinarnici prilikom carinjenja robe. Za prikupljanje i kontrolu ispravnosti carinskih deklaracija odgovorna je Uprava za indirektno/neizravno oporezivanje BiH (UIO), koja propisuje oblik, sadržaj, način ispunjavanja i podnošenja isprava u carinskom

International transport is conveying of goods between the place of embarkment in our country and the place of disembarkment abroad, or the other way round.

Data on postal and courier services are collected by using the reporting method through the Quarterly Report on Postal Traffic (SA-POS/T).

Reporting units

Reporting units in postal services relate to the activities of legal entities in Section H of CA BiH 2010 (NACE Rev. 2), in classes 53.10 - Postal activities under universal service obligation and 53.20 - Other postal and courier activities.

Letter, parcel and courier services include the number of letters arrived in domestic traffic, as well as those arrived and sent in international traffic.

Postal letter is a type of item in the postal traffic, which includes letters, postcards, blanks, registered mail and insured letters.

Courier service is a special postal service providing to users the fastest transfer of letters and parcels.

Data on telecommunication services are collected by using the reporting method through the Quarterly Report on Telecommunication Services (TEKOM/T).

Reporting units in telecommunication services relate to the activities of legal entities in Section J, classes 61.10 - Wired telecommunications activities, 61.20 - Wireless telecommunications activities and 61.90 - Other telecommunications activities.

Telecommunication service is a service of transfer, transmission or reception of signs, written text, pictures, speech, sounds or releasing of any kind rendered through wire, light, wireless or other electromagnetic systems, including the possibility of using those systems either as a whole or in part, through renting, sale or some other way.

Immobile network is telecommunication network in which all elements are connected by using wires.

Mobile network is a telecommunication network in which some elements are not connected by using wires. In that way, a connection is possible even when users are physically moving.

Data on mobile calls in the minutes include post-paid and pre-paid users.

SMS messages (Short Message Service) are short text message. The total number of SMS messages included pre-paid and post-paid users.

FOREIGN TRADE

Sources and methods of data collection

The main source of data for the statistics on exports and imports is Single Administrative Document (SAD). The BiH Indirect Taxation Agency is responsible for collection and control of the validity of SAD, and it also determines the form, the content, the way of filling in, and the way of submitting of SAD. Federal Office of Statistics receives from the BiH Agency for statistics original customs database, originated and reviewed from the Indirect Taxation Agency and

postupku. Federalni zavod za statistiku preuzima od Agencije za statistiku BiH, originalnu carinsku bazu podataka UIO u obliku slogova na magnetnom mediju i dalje ih statistički obrađuje i publicira.

Obuhvat podataka i jedinica posmatranja

U statistici vanjske trgovine Federacije BiH koristi se proširena definicija Specijalnog sistema trgovine prema kojoj se uključuju redovan izvoz i uvoz, unutarnja i vanjska obrada, te robe koje ulaze ili napuštaju slobodne industrijske zone. Jedinica posmatranja statističkog istraživanja robnog prometa s inostranstvom/inozemstvom je svaka robna isporuka koja se obavlja u okviru izvoza i uvoza robe, koja je homogena s gledišta vrste proizvoda, zemlje porijekla odnosno namjene, načina plaćanja i momenta prelaska granice. Isključuje se trgovina uslugama.

Klasifikacije i nomenklature

U statistici vanjske trgovine FBiH primijenjuje se Carinska tarifa BiH (CT BiH) koja je usklađena sa Kombiniranom nomenklaturom (CN) Evropske unije i Harmoniziranim sistemom/sustavom (HS) Svjetske carinske organizacije (WCO). Vanjskotrgovinske transakcije za svaki pojedinačni proizvod prate se na nivou/razini tarifne oznake od deset cifara. CT BiH je povezana sa Standardnom međunarodnom trgovinskom klasifikacijom UN (SITC, Rev. 3)1) i sa Klasifikacijom djelatnosti BiH (KD) koja je usklađena sa statističkom klasifikacijom ekonomskih aktivnosti EU (NACE, Rev. 1.1.)2). CT BiH podliježe godišnjoj reviziji u cilju usklađivanja sa izmjenama CN-a.

Konverzija valute

Podaci o izvozu i uvozu izraženi su vrijednosno u konvertibilnim markama. Vrijednosti izražene u drugim valutama preračunavaju se u konvertibilne marke primjenom tekućih dnevnih kurseva / tečajeva koji vrijede na dan carinjenja, a utvrđuje ih Centralna banka BiH. Sve su vrijednosti obračunate na osnovi pariteta franko BiH granica: FOB cijene za izvoz i CIF cijene za uvoz.

- 1) Standard International Trade Classification (SITC) Rev. 3
- 2) Statistical Classification of Economic Activities in the European Community (NACE Rev. 1.1.)

UNUTRAŠNJA/UNUTARNJA TRGOVINA

Izvori i metode prikupljanja podataka

Podaci o prometu u distributivnoj trgovini prema glavnoj (pretežnoj) djelatnosti dobiveni su iz statističkog istraživanja Tromjesečni izvještaj distributivne trgovine za pravne osobe (obrazac K KPS TRG02).

Istraživanje se provodi na temelju Zakona o statistici u Federaciji BiH ("Sl. Novine FBiH" br. 63/03 i 9/09).

Metodologija istraživanja se temelji na Uredbi Vijeća EZ-a o kratkoročnim poslovnim statistikama br.1165/98 (aneks D), 1158/05, 1503/06 i 1893/06.

Obuhvat

Jedinice posmatranja/promatranja su poslovni subjekti (pravne osobe/lica) koji su prema glavnoj djelatnosti registrovani/registirani u području G – Trgovina na veliko i na malo; popravak motornih vozila i motocikala (KD BiH 2010). Obuhvaćeni su i poslovni subjekti koji su prema glavnoj razvrstani u druge djelatnosti ali se bave i distributivnom trgovinom (specijalna lista jedinica po vrsti djelatnosti).

Obrtnici nisu obuhvaćeni ovim istraživanjem.

Istraživanje se provodi na bazi uzorka koji je izabran iz ažuriranog

performs further data processing and dissemination.

Coverage and Observation unit

The Special Trade System (Relaxed definition) is used in Federation of Bosnia and Herzegovina. Regular exports and imports, inward processing, outward processing and the goods flow in free industrial zones are included in the External Trade Statistics. Observation unit of statistical survey on trade in goods with the rest of the world is every exports / imports transportation of goods, homogenous in terms of production type, country of origin and/or destination, mode of payment and border-crossing time. Trade in services is excluded.

Classification and Nomenclatures

The Customs Tariff of BiH (CT) is used in External Trade Statistics. The tariff is in line with the EU Combined Nomenclature (CN) and with the Harmonized Commodity Description and Coding System (HS), which is managed by the World Customs Organization (WCO). External trade statistics present trade flows on each single product (the ten-digit subheading level of the CT). CT is linked to the international trade classification of the UN (SITC, Rev.3)1), and to the BiH Classification of Activity, which is in line with EU classification of economic activities (NACE Rev. 1.1.)2). The BiH Customs Tariff is revised every year to follow the updates of CN.

Validation

The value of exports and imports are expressed in convertible marks. The value expressed in other currency is converted into convertible marks by current daily exchange rate list valid on the day of custom learance. Exchange rate list is established by Central bank of Bosnia and Herzegovina.. All values are calculated according to free BiH border parity, i.e. exports based on FOB parity, and imports based on CIF parity.

- 1) Standard International Trade Classification (SITC) Rev. 3
- 2) Statistical Classification of Economic Activities in the European Community (NACE Rev. 1.1.)

DOMESTIC TRADE

Source and methods of data collection

Data on realized turnover in the activities of distributive trade by main (prevailing) activity are collected from the Quarterly Report on Distributive Trade (K KPS TRG02 questionnaire).

This survey is conducted on the bases of Law on Statistical Survey in the FB&H ("Official Gazette FB&H No." 63/03 and 9/09).

Methodology for this survey is based on Council Regulation Concerning Short Term Statistics No. 1165/98 (Annex D), 1158/05., 1503/06.and 1893/06.

Coverage

Observation units are business enterprises (legal entities) registered in the section G – Wholesale and retail trade; repair of motor vehicles and motorcycles as a main activity (KD BiH 2010) as well as business enterprises by main acitivity registered in other activities, but perform distributive trade activities(special list of kind of activity units).

The entrepreneurs are excluded.

Survey has been carried out on the sample made on the basis of updated Statistical Business Register of Federal institute for statistics.

Statističkog poslovnog registra Federalnog zavoda za statistiku. Uzorkom su obuhvaćeni svi veliki poslovni subjekti, dok su srednji i mali izabrani metodom slučajnog stratificiranog uzorka. Na osnovu/temelju rezultata dobivenih uzorkom ocjenjuje se cijeli skup.

Prezentacija indeksa

Rezultati se objavljuju u obliku prilagođenih i neprilagođenih nominalnih indeksa, što znači da nije isključen utjecaj promjena cijena.

Podaci koji se porede sa podacima od prethodnog tromjesečja, prezentiraju se u obliku desezoniranih indeksa. U obliku kalendarski prilagođenih indeksa se prezentiraju podaci koji se porede s podacima istog tromjesečja prethodne godine. Od 1. kvartala 2018. godine, referentna baza za izračunavanje indeksa je 2015. godina.

Radi održavanja dosljednosti i kontinuiteta s prethodno objavljenim podacima, indeksi ukupnog prometa se i dalje iskazuju u izvornom, neprilagođenom obliku ali se posebno ne komentiraju. Sezonsko i kalendarsko prilagođavanje provedeno je metodom TRAMO/SEATS korištenjem J Demetra + softvera (verzija 2.2.0) na serijama tromjesečnih podataka od prvog tromjesečja 2006. godine.

Dodavanjem novih tromjesečnih podataka u seriji može doći do promjene desezoniranih i kalendarski prilagođenih indeksa za prethodna razdoblja.

Trgovina na malo

Izvori i metode prikupljanja podataka

Podaci o ostvarenom prometu u trgovini na malo dobiveni su iz istraživanja Mjesečni izvještaj trgovine na malo (obrazac M KPS TRG 01).

Istraživanje se provodi na osnovu/temelju Zakona o statistici u Federaciji BiH („Sl. Novine FBiH“ br.63/03 i 9/09).

Metodologija istraživanja se temelji na Uredbi Vijeća EZ-a o kratkoročnim poslovnim statistikama br. 1165/98 (aneks C), 1158/05., 1503/06. i 1893/06

Obuhvat

Jedinice posmatranja/promatranja su poslovni subjekti (pravne osobe/lica) koji su prema glavnoj (pretežnoj) djelatnosti registrovani/ registrirani u trgovini na malo (područje G, oblast/odjeljak 47 KD BiH 2010). Obuhvaćeni su i izabrani poslovni subjekti koji su prema glavnoj djelatnosti razvrstani u druge djelatnosti, ali obavljaju i djelatnost trgovine na malo (specijalna lista).

Obrtnici nisu obuhvaćeni ovim istraživanjem.

Statističko istraživanje se provodi na bazi uzorka koji je izabran iz Statističkog poslovnog registra Federalnog zavoda za statistiku.

Uzorkom su obuhvaćeni svi veliki i srednji poslovni subjekti (čiji je godišnji promet 2.miliona/milijuna KM i više), a ostali poslovni subjekti su izabrani metodom slučajnog stratificiranog uzorka.

Na osnovu/temelju rezultata dobivenih uzorkom ocjenjuje se cijeli skup.

Prezentacija indeksa

Rezultati se objavljuju u obliku nominalnih i realnih indeksa. Nominalni indeksi prikazuju kretanje prometa u tekućim cijenama, a realni indeksi pokazuju kretanje prometa u stalnim cijenama. Realni indeksi dobiveni su deflacioniranjem nominalnih vrijednosti prometa prilagođenim indeksom potrošačkih cijena. Od januara 2018. godine, referentni period za Indeks potrošačkih cijena je 2015=100.

The sample covers all large entities, while micro-sized and small enterprises are selected by the random stratified sample method.

The evaluation of the whole group is based on the results obtained through samples.

Presentation of indices

Results are shown in the form adjusted and non-adjusted nominal (value indices) indices, where no price-change impact is included.

Data that are compared to those from the previous quarter are presented in the seasonally adjusted index form. Data that are compared to the same quarter of previous year are presented in a form of working-day adjusted indices. Since 1st Quarter 2018, reference base year for index calculation is 2015.

In order to sustain the consistency and continuity with previously released data, indices continue to be presented as gross, unadjusted indices, but they are not commented in particular.

The seasonal (SA) and working day adjustment (WDA) are conducted using TRAMO/SEATS method in J Demetra + tool (version 2.2.0) data series starting from 1st quarter 2006.

Extension of index series, by adding of new quarterly observations in time series could cause subsequent correction for previous periods.

Retail trade

Source and method of data collection

Data on retail trade turnover are obtained by the Monthly Retail Trade Report (M KPS TRG 01 questionnaire).

This survey is conducted on the bases of Law on Statistical Survey in the Federation of B&H ("Official Gazette FB&H" No. 63/03 and 9/09).

Methodology for this survey is based on Council Regulation Concerning Short Term Statistics No. 1165/98 (Annex C), 1158/05., 1503/06. and 1893/06.

Coverage

Observation units are business enterprises (legal entities) by their main (prevailing) activity registered in the retailing trade (section G, division 47 of the KD BiH 2010) as well as selected business enterprises by their main activity registered in other activities, but perform retail trade activities (special list).

The entrepreneurs are excluded.

The survey is carried out on the sample base made on the basis of Statistical Business Register of Federal Institute for statistics.

The sample covers all large and medium-sized business entities (with yearly turnover 2.millions or higher), while micro-sized and small enterprises are selected by the random stratified sample method.

The evaluation of the whole group is based on the results obtained through samples.

Presentation of indices

Results are shown in the form of nominal (value indices) and real (volume indices) indices. Value indices show turnover movements in current prices and volume indices show turnover movements in constant prices. Volume indices are calculated by deflating turnover by modified consumer price indices. From January 2018, the reference period for the Consumer Price Index is 2015 = 100.

Tzv. mjesečne stope promjena prezentiraju se u desezoniranom obliku indeksa, a tzv. godišnje stope promjena se prezentiraju u kalendarski prilagođenom obliku indeksa.

Radi održavanja dosljednosti i kontinuiteta s prethodno objavljenim podacima, indeksi se i dalje iskazuju i u obliku izvornih, neprilagođenih indeksa, ali se posebno ne komentiraju.

Sezonsko i kalendarsko prilagođavanje vrši se u softveru J Demetra + (verzija 2.2.0) metodom TRAMO SEATS na seriji mjesečnih podataka od januara 2011.godine. Dodavanjem novih mjesečnih podataka u seriji može doći do promjene desezoniranih i kalendarski prilagođenih indeksa za prethodna razdoblja, tako da se podaci iz ovog Biltena mogu razlikovati od prvih rezultata koji su objavljeni ranije.

Definicije

Promet je ukupan fakturisani/fakturirani iznos koje poslovni subjekt, izvještajna jedinica, obračuna za prodane robe ili pružene usluge tokom referentnog perioda trećim licima što odgovara njihovoj tržišnoj vrijednosti. Promet ne uključuje Porez na dodanu vrijednost (PDV).

Indeksi prometa iskazuju se na dva načina:

Za ukupan promet koji ostvaruju svi poslovni subjekti kojima je trgovina na malo glavna djelatnost (prema KD BiH 2010 registrovani/registirani u oblast 47).

Za promet od trgovine na malo koji iskazuju svi poslovni subjekti koji obavljaju djelatnost trgovine na malo, bez obzira na glavnu djelatnost

Podaci o prometu ostalih uslužnih djelatnosti dobiveni su iz statističkog istraživanja Tromjesečni izvještaj uslužnih djelatnosti (obrazac K KPS USL 01), koje se provodi od 2015. godine.

Istraživanje se provodi na osnovu/temelju Zakona o statistici u Federaciji BiH ("Sl. Novine FBiH" br. 63/03 i 9/09).

Metodologija istraživanja se temelji na Uredbi Vijeća EZ-a o kratkoročnim poslovnim statistikama br.1165/98 (aneks D), 1158/05, 1503/06 i 1893/06.

Obuhvat

Jedinice posmatranja/promatranja su poslovni subjekti (pravne osobe/lica) koji su prema glavnoj (pretežnoj) djelatnosti prema KD BiH 2010 registrovani/registirani u oblasti H53 – Poštanske i kurirske djelatnosti i području: J – Informacije i komunikacije, M – Stručne, naučne i tehničke djelatnosti (isključujući granu 70.1 i oblasti 72 i 75) i N – Administrativne i pomoćne usluge djelatnosti (isključujući oblast 77 i grane 81.1 i 81.3).

Obrtnici nisu obuhvaćeni ovim istraživanjem.

Istraživanje se provodi na bazi uzorka koji je izabran iz Statističkog poslovnog registra Federalnog zavoda za statistiku.

Uzorkom su obuhvaćeni svi veliki poslovni subjekti, dok su srednji i mali izabrani metodom slučajnog stratificiranog uzorka.

Na osnovu/temelju rezultata dobivenih uzorkom ocjenjuje se cijeli skup.

So called month-on-month comparison are presented in seasonally adjusted index form, and so called year-on-year comparison are presented in working-day adjusted index form.

In order to sustain the consistency and continuity with previously released data, indices continue to be presented as gross, unadjusted indices, but they are not commented in particular.

The seasonal adjustment (SA) and working day adjustment (WDA) are conducted using J Demetra + software (version 2.2.0) by using TRAMO SEATS method on data series starting from January 2011. Extension of index series, by adding of new monthly observations for each month could cause subsequent correction for previous periods. Data from this release may differ from previously published bulletin.

Definitions

Turnover is invoiced total value that enterprise, reporting unit, calculates for all sold goods and provided services during reference period to third parties. Turnover does not include Value added taxes (VAT).

Indices on the retail trade turnover are presented in two ways:

For the total turnover generated by all business entities with the retail trade as main activity (according to KD BiH 2010 classified in division 47).

For the retail trade turnover expressed by all business entities engaged in his activity, irrespective of their registered main activity

Data on realized turnover in the other activities are collected from the Quarterly Report on Other Services (K KPS USL 01 questionnaire). Survey is conducted since 2015.

This survey is conducted on the bases of Law on Statistical Survey in the F B&H ("Official Gazette FB&H No." 63/03 and 9/09).

Methodology for this survey is based on Council Regulation Concerning Short Term Statistics No. 1165/98 (Annex D), 1158/05., 1503/06. and 1893/06.

Coverage

Observation units are business enterprises (legal entities) by main (prevailing) activity according to KD BiH 2010 registered in the division H53 – Postal and courier activities and section: J- Information and communication; M-Professional, scientific and technical activities (excluding group 70.1 and divisions 72 and 75) and N – Administrative and support service activities (excluding division 77 and branches 81.1 and 81.3).

The entrepreneurs are excluded.

Survey has been carried out on the sample made on the basis of Statistical Business Register of Federal institute for statistics.

The sample covers all large entities, while micro-sized and small enterprises are selected by the random stratified sample method.

The evaluation of the whole group is based on the results obtained through samples.

Prezentacija indeksa

Rezultati se objavljuju u obliku prilagođenih i neprilagođenih nominalnih indeksa, što znači da nije isključen utjecaj promjena cijena.

Podaci tekućeg tromjesečja u odnosu na podatke iz prethodnog tromjesečja, prezentiraju se u obliku desezoniranih indeksa. U obliku kalendarski prilagođenih indeksa se prezentiraju podaci koji se porede sa podacima istog tromjesečja prethodne godine.

Radi održavanja dosljednosti i kontinuiteta s prethodno objavljenim podacima, indeksi ukupnog prometa se i dalje iskazuju u izvornom, neprilagođenom obliku ali se posebno ne komentiraju.

Sezonsko i kalendarsko prilagođavanje provedeno je metodom TRAMO/SEATS korištenjem JDemetra+ softvera (verzija 2.2.0) na serijama tromjesečnih podataka počevši od prvog tromjesečja 2010. godine.

Dodavanjem novih tromjesečnih podataka u seriji može doći do promjene desezoniranih i kalendarski prilagođenih indeksa za prethodne periode/ razdoblja.

Definicije

Promet je ukupan fakturisani/fakturirani iznos koji poslovni subjekt obračuna za prodane robe ili pružene usluge tokom/tijekom referentnog perioda trećim licima što odgovara njihovoj tržišnoj vrijednosti. Promet ne uključuje Porez na dodanu vrijednost (PDV)

TURIZAM

Podaci o kapacitetima za smještaj, broju dolazaka i noćenja turista po vrstama objekata i prema zemlji prebivališta dobiveni su iz istraživanja Mjesečni izvještaj o turistima i noćenjima (obrazac TU-11).

Jedinice posmatranja su poslovni subjekti i njihovi dijelovi registrirani prema KD-u u području H - Ugostiteljstvo, tj. ugostiteljska i druga preduzeća koja pružaju usluge smještaja gostima.

Turist je svaka osoba koja u mjestu izvan svog prebivališta provede najmanje jednu noć u ugostiteljskom ili drugom objektu za smještaj gostiju, radi odmora ili rekreacije, zdravlja, studija, sporta, religije, porodice, poslova, javnih misija i skupova.

Domaći turist je svaka osoba sa prebivalištem u Bosni i Hercegovini koja u nekom mjestu u Bosni i Hercegovini, izvan mjesta svog prebivališta, provede najmanje jednu noć u ugostiteljskom ili drugom objektu za smještaj gostiju.

Stranim turistima smatraju se sve osobe koje u Bosni i Hercegovini nemaju stalno prebivalište, a provedu najmanje jednu noć u ugostiteljskom ili drugom objektu za smještaj gostiju.

Turistički smještajni objekat je svaka jedinica koja redovno (ili povremeno-sezonski) obezbjeđuje smještaj za noćenje turistima. Turistički smještaj se dijeli na: kolektivni i privatni turistički smještaj.

Soba je jedinica koju čini jedna soba ili skupina soba čineći nedjeljivu iznajmljivačku cjelinu u smještajnom objektu ili boravištu. Sobe mogu biti jednokrevetne, dvokrevetne ili višekrevetne

Presentation of indices

Results are shown in the form adjusted and non-adjusted nominal (value indices) indices, where no price-change impact is included

Data that are compared to those from the previous quarter are presented in the seasonally adjusted index form. Data that are compared to the same quarter of previous year are presented in a form of working-day adjusted indices.

In order to sustain the consistency and continuity with previously released data, indices continue to be presented as gross, unadjusted indices, but they are not commented in particular

The seasonal (SA) and working day adjustment (WDA) are conducted using TRAMO/SEATS method in JDemetra+ tool (version 2.2.0) data series starting from 1st quarter 2010.

Extension of index series, by adding of new quarterly observations in time series could cause subsequent correction for previous periods.

Definitions

Turnover is a total value of all goods sold and services provided on the market in the observed period, irrespective of whether paid or not. Value added tax (VAT) is excluded.

TOURISM

Data on capacities, the number of tourist arrivals and tourist nights by type of accommodation and country of residence are collected through Monthly Report on Tourist Arrivals and Tourist nights (Form TU-11)

Report units are business entities and their parts registered according to the CA under section H - Hotels and restaurants and other enterprises engaged in providing accommodation services in tourism.

Tourist is every person who, outside his place of permanent residence, spends at least one night in a hotel or another accommodation facility for reasons of rest, recreation, health, study, sport, religion, family, business, public tasks or meeting.

Domestic tourist is a person with permanent residence in Bosnia and Herzegovina who spends at least one night in a hotel or some other accommodation facility outside their place of residence.

Foreign tourist is a person with permanent residence outside Bosnia and Herzegovina who temporarily resides in Bosnia and Herzegovina and who spends at least one night in a hotel or same other accommodation facility.

Tourist accommodation is any facility that regularly (or occasionally) provides overnight accommodation for tourists. Tourist accommodation has been divided into two main groups: collective accommodation establishments and private tourist accommodation.

A bedroom is a unit formed by one room or groups of rooms constituting an indivisible rental whole in an accommodation establishment or dwelling. Rooms may be single, double or multiple, depending on whether they are equipped permanently to sleep one, two or several people. If a room is used for permanent stay, for more

zavisno da li su opremljene stalno za smještaj jedne, dvije ili više osoba. Ako se soba koristi za stalni boravak za više od godinu dana, ne bi trebala biti uključena. Kabine, kolibe, kućice, drvene kolibe, bungalovi i vile tretiraju se kao sobe i apartmani tj. mogu seostaviti kao jedinice.

Broj ležaja u objektu ili boravištu je određen brojem osoba koje mogu prenoćiti u ležajima u objektu (boravištu), ignorišući bilo kakve dodatne ležaje koji bi se mogli namjestiti na zahtjev gosta. Termin ležaj se primjenjuje na jedan ležaj, dvostruki ležaj se računa kao dva ležaja. Ta jedinica služi za mjerenje kapaciteta bilo kojeg tipa smještaja.

Stalnim ležajima se smatraju ležaji koji se redovito spremaju za iznajmljivanje gostima.

Pomoćnim ležajima se smatraju ležaji koji se prema potrebi pripremaju za iznajmljivanje gostima za vrijeme sezone.

Prosječna dužina boravka se izračunava dijeljenjem broja noćenja sa brojem dolazaka turista.

Bruto iskorištenost ležaja u jednom mjesecu se dobija tako što se podijeli broj ukupnih noćenja sa brojem ležaja koji se nude i brojem dana u datom mjesecu za istu grupu objekata, množenjem koeficijenta sa 100 da bi se rezultat izrazio u procentu.

than one year, it should not be included. Cabins, huts, cottages, wood huts, bungalows and villas can be treated as rooms and apartmans, which mean that can be left as a units.

Number of bed-places in an establishment or dwelling is determined by the number of persons who can stay overnight in beds set up in the establishments, ignoring any extra beds that may be set up by customer request.

The term bed-place applies to a single bed. A double bed is counted as two bed-places. This unit serves to measure the capacity of any type of accommodation.

Invariably bed-places are bed-places which are regularly prepared for guest rent.

Auxiliary bed-places are bed-places which, by the rule, serve for afternoon guest rest as an extra bed-place accommodation capacities are completed during the season.

Average detention of foreign tourist's stays are calculated by dividing number of overnights stays by the number of arrivals.

The gross occupancy rate of bed-places in one month is obtained by dividing total overnight stays by the product of bed-places on offer and the number of days in the corresponding month for the same group of establishments, multiplying the quotient by 100 to express the result as a percentage.