



Bosna i Hercegovina
Federacija Bosne i Hercegovine
**Federalni zavod
za statistiku
Institute for
Statistics of FBiH**

ISSN 1512-5106

ROBNI PROMET SA INOZEMSTVOM FOREIGN TRADE 2018



STATISTIČKI BILTEN
292 STATISTICAL BULLETIN **292**

Sarajevo, 2019.

ROBNI PROMET SA INOZEMSTVOM
FOREIGN TRADE
2018

292 STATISTIČKI BILTEN **292**
STATISTICAL BULLETIN

Sarajevo, 2019.

Izdaje i štampa/tiska: Federalni zavod za statistiku, Zelenih beretki 26, 71000 Sarajevo

Published and printed: Institute for statistics of FB&H, Zelenih beretki 26, 71000 Sarajevo

Telefon/Phone: +387 33 20 64 52, Fax: +387 33 22 61 51

Elektronska pošta/E-mail: fedstat@fzs.ba

Internetska stranica/Web site: www.fzs.ba

Odgovara: Doc. dr. Emir Kremić, direktor

Person responsible: Assist. Prof. Emir Kremić, Director General

Pripremili:

Prepared by:

Haris Čengić

Sanja Ambrožić

Molimo korisnike da prilikom korišćenja podataka navedu izvor

Users are kindly requested to state the source

Štampano/Tiskano u 50 primjeraka

Printed in 50 copies

Obavijesti daje Odsjek za odnose s javnošću

Information is available at the Department of Public Relations

Telefon/Phone: +387 33 40 70 19

Pretplata publikacija/Subscription: +387 33 40 70 20

PREDGOVOR

U ovom biltenu objavljeni su podaci o vanjskotrgovinskoj razmjeni Federacije Bosne i Hercegovine. Podaci su rezultat statističkog istraživanja o vanjskoj trgovini Federacije BiH koje Federalni zavod za statistiku redovno provodi u mjesečnoj periodici na osnovi baze Jedinstvenih carinskih isprava (JCI) koje deklaranti (poslovni subjekti, špediteri ili dr.) podnose carinarnicama prilikom carinjenja robe. Za prikupljanje i kontrolu ispravnosti JCI odgovorna je Uprava za indirektno/neizravno oporezivanje BiH.

Federalni zavod za statistiku preuzima od Agencije za statistiku BiH, originalnu carinsku bazu podataka Uprave za indirektno / neizravno oporezivanje BiH u obliku slogova na magnetnom mediju i dalje ih statistički obrađuje i publicira.

Osnovne smjernice, standardi i procedure za statističko istraživanje o vanjskotrgovinskoj razmjeni Federacije BiH bazirane su na preporukama Ujedinjenih naroda¹⁾ i Eurostata²⁾. U skladu sa time podaci su obrađeni i objavljeni prema sistemu specijalne trgovine (proširena definicija) prema kome se u statistiku vanjske trgovine uključuju: redovan izvoz i uvoz, unutarnja i vanjska obrada i robe koje ulaze ili napuštaju slobodne industrijske zone, dok su isključene robe koje iz inozemstva ulaze u carinska skladišta, slobodne komercijalne zone ili na druge prostore pod carinskom kontrolom i nadzorom, kao i robe u tranzitu.

U biltenu su objavljeni i podaci o indeksima jediničnih vrijednosti izvoza i uvoza kao i podaci o izvozu i uvozu na kantonalnom nivou.

Za sva daljnja pojašnjenja u vezi sa podacima objavljenim u ovom biltenu korisnike upućujemo na metodološka objašnjenja.

DIREKTOR
Doc. dr. Emir Kremić

PREFACE

This bulletin is a publication of Institute for Statistics of FBiH which presents data of international trade in goods of FBiH. The international trade in goods statistics is produced on the basis of the data of the Single Administrative Document (SAD). The BiH Indirect Taxation Agency is responsible for collection and control of the validity of SAD.

Institute for Statistics of FBiH receives from the BiH Agency for statistics original customs database, originated and reviewed from the Indirect Taxation Agency and performs further data processing and dissemination.

Basic principles, standards and procedures for the implementation of international trade in goods statistics have been based on the recommendations provided by the United Nations¹⁾ and Eurostat²⁾. Following these recommendations the international trade in goods statistics include: regular exports and imports, inward processing, outward processing and the goods flow in free industrial zones. On the other side, the goods imported in, or exported from, the customs warehouses, the free commercial zones and the other premises under custom supervision and goods in transit are not included.

The data on exports and imports unit value indices of FBiH is published in this bulletin as well as the data on the level of cantons.

In a way of further understanding the individual data published in this bulletin the users are recommended to see the notes on methodology.

DIRECTOR GENERAL
Assist. Prof. Emir Kremić

¹⁾ UN, International Merchandise Trade Statistics: Concepts and Definitions 2010, United Nations Statistical Papers, Series M, No. 52, Rev 3, New York, 2010.

²⁾ User guide on European statistics on international trade in goods, Eurostat, 2015.

SADRŽAJ

CONTENT

METODOLOŠKA OBJAŠNENJA	9
<i>NOTES ON METHODOLOGY</i>	
1. VANJSKOTRGOVINSKI BILANS / VANJSKOTRGOVINSKA BILANCA	
<i>BALANCE OF FOREIGN TRADE</i>	
1.1. VANJSKOTRGOVINSKI BILANS / VANJSKOTRGOVINSKA BILANCA U HILJ./TIS. KM	13
<i>BALANCE OF FOREIGN TRADE IN THOUSANDS KM</i>	
1.2. VANJSKOTRGOVINSKI BILANS / VANJSKOTRGOVINSKA BILANCA U HILJ./TIS. EUR	14
<i>BALANCE OF FOREIGN TRADE IN THOUSANDS EUR</i>	
1.3. VANJSKOTRGOVINSKI BILANS / VANJSKOTRGOVINSKA BILANCA U HILJ./TIS. USD	15
<i>BALANCE OF FOREIGN TRADE IN THOUSANDS USD</i>	
2. IZVOZ PO PODRUČJIMA I OBLASTIMA KLASIFIKACIJE DJELATNOSTI KD BiH 2010	
<i>EXPORTS ACCORDING TO SECTIONS AND DIVISIONS OF NACE Rev. 2</i>	
2.1. IZVOZ PO PODRUČJIMA I OBLASTIMA KLASIFIKACIJE DJELATNOSTI KD BiH 2010 U HILJ./TIS. KM	16
<i>EXPORTS ACCORDING TO SECTIONS AND DIVISIONS OF NACE Rev. 2 IN THOUSANDS KM</i>	
2.2. IZVOZ PO PODRUČJIMA I OBLASTIMA KLASIFIKACIJE DJELATNOSTI KD BiH 2010 U HILJ./TIS. EUR	18
<i>EXPORTS ACCORDING TO SECTIONS AND DIVISIONS OF NACE Rev. 2 IN THOUSANDS EUR</i>	
3. UVOZ PO PODRUČJIMA I OBLASTIMA KLASIFIKACIJE DJELATNOSTI KD BiH 2010	
<i>IMPORTS ACCORDING TO SECTIONS AND DIVISIONS OF NACE Rev. 2</i>	
3.1. UVOZ PO PODRUČJIMA I OBLASTIMA KLASIFIKACIJE DJELATNOSTI KD BiH 2010 U HILJ./TIS. KM	20
<i>IMPORTS ACCORDING TO SECTIONS AND DIVISIONS OF NACE Rev. 2 IN THOUSANDS KM</i>	
3.2. UVOZ PO PODRUČJIMA I OBLASTIMA KLASIFIKACIJE DJELATNOSTI KD BiH 2010 U HILJ./TIS. EUR	22
<i>IMPORTS ACCORDING TO SECTIONS AND DIVISIONS OF NACE Rev. 2 IN THOUSANDS EUR</i>	
4. IZVOZ PO SEKTORIMA I ODSJECIMA SMTK - Rev 4	
<i>EXPORTS BY SECTIONS AND DIVISIONS OF THE SITC - Rev 4</i>	
4.1. IZVOZ PO SEKTORIMA I ODSJECIMA SMTK - Rev 4 U HILJ./TIS. KM	24
<i>EXPORTS BY SECTIONS AND DIVISIONS OF THE SITC - Rev 4 IN THOUSANDS KM</i>	
4.2. IZVOZ PO SEKTORIMA I ODSJECIMA SMTK - Rev 4 U HILJ./TIS. EUR	27
<i>EXPORTS BY SECTIONS AND DIVISIONS OF THE SITC - Rev 4 IN THOUSANDS EUR</i>	
5. UVOZ PO SEKTORIMA I ODSJECIMA SMTK - Rev 4	
<i>IMPORTS BY SECTIONS AND DIVISIONS OF THE SITC - Rev 4</i>	
5.1. UVOZ PO SEKTORIMA I ODSJECIMA SMTK - Rev 4 U HILJ./TIS. KM	30
<i>IMPORTS BY SECTIONS AND DIVISIONS OF THE SITC - Rev 4 IN THOUSANDS KM</i>	
5.2. UVOZ PO SEKTORIMA I ODSJECIMA SMTK - Rev 4 U HILJ./TIS. EUR	33
<i>IMPORTS BY SECTIONS AND DIVISIONS OF THE SITC - Rev 4 IN THOUSANDS EUR</i>	

SADRŽAJ

CONTENT

6. IZVOZ I UVOZ PO MEĐUNARODNOJ KLASIFIKACIJI EKONOMSKE NAMJENE PROIZVODA (BEC) Rev. 4 <i>EXPORTS AND IMPORTS BY CLASSIFICATION BY ECONOMIC CATEGORIES (BEC) Rev. 4</i>	
6.1. IZVOZ PO KLASIFIKACIJI EKONOMSKE NAMJENE PROIZVODA (BEC) Rev. 4 U HILJ./TIS. KM	36
<i>EXPORTS BY CLASSIFICATION BY ECONOMIC CATEGORIES (BEC) Rev. 4 IN THOUSANDS KM</i>	
6.2. UVOZ PO KLASIFIKACIJI EKONOMSKE NAMJENE PROIZVODA (BEC) Rev. 4 U HILJ./TIS. KM	36
<i>IMPORTS BY CLASSIFICATION BY ECONOMIC CATEGORIES (BEC) Rev. 4 IN THOUSANDS KM</i>	
6.3. IZVOZ PO KLASIFIKACIJI EKONOMSKE NAMJENE PROIZVODA (BEC) Rev. 4 U HILJ./TIS. EUR	37
<i>EXPORTS BY CLASSIFICATION BY ECONOMIC CATEGORIES (BEC) Rev. 4 IN THOUSANDS EUR</i>	
6.4. UVOZ PO KLASIFIKACIJI EKONOMSKE NAMJENE PROIZVODA (BEC) Rev. 4 U HILJ./TIS. EUR	37
<i>IMPORTS BY CLASSIFICATION BY ECONOMIC CATEGORIES (BEC) Rev. 4 IN THOUSANDS EUR</i>	
7. IZVOZ I UVOZ PO STATISTIČKIM PROCEDURAMA	38
<i>EXPORTS AND IMPORTS ACCORDING TO STATISTICAL PROCEDURES</i>	
8. IZVOZ I UVOZ PO NAČINU TRANSPORTA	38
<i>EXPORTS AND IMPORTS BY MODE OF TRANSPORT</i>	
9. ZEMLJE U KOJE SE NAJVIŠE IZVOZILO - TOP 10	39
<i>TOP 10 COUNTRIES IN EXPORTS</i>	
10. ZEMLJE IZ KOJIH SE NAJVIŠE UVOZILO - TOP 10	40
<i>TOP 10 COUNTRIES IN IMPORTS</i>	
11. TOP 10 ZEMALJA U IZVOZU I UVOZU PREMA SEKTORIMA SMTK <i>TOP 10 COUNTRIES IN EXPORTS AND IMPORTS ACCORDING TO SITC SECTIONS</i>	
11.1. TOP 10 ZEMALJA U IZVOZU I UVOZU PREMA SEKTORIMA SMTK U HILJ./TIS. KM	41
<i>TOP 10 COUNTRIES IN EXPORTS AND IMPORTS BY SITC SECTIONS IN THOUSANDS KM</i>	
11.2. TOP 10 ZEMALJA U IZVOZU I UVOZU PREMA SEKTORIMA SMTK U HILJ./TIS. EUR	42
<i>TOP 10 COUNTRIES IN EXPORTS AND IMPORTS BY SITC SECTIONS IN THOUSANDS EUR</i>	
12. IZVOZ PO ZEMLJAMA PO GEOGRAFSKIM ZONAMA <i>EXPORTS BY COUNTRIES BY GEOGRAPHIC ZONES</i>	
12.1. IZVOZ PO ZEMLJAMA PO GEOGRAFSKIM ZONAMA U HILJ./TIS. KM	43
<i>EXPORTS BY COUNTRIES BY GEOGRAPHIC ZONES IN THOUSANDS KM</i>	
12.2. IZVOZ PO ZEMLJAMA PO GEOGRAFSKIM ZONAMA U HILJ./TIS. EUR	45
<i>EXPORTS BY COUNTRIES BY GEOGRAPHIC ZONES IN THOUSANDS EUR</i>	
13. UVOZ PO ZEMLJAMA PO GEOGRAFSKIM ZONAMA <i>IMPORTS BY COUNTRIES BY GEOGRAPHIC ZONES</i>	
13.1. UVOZ PO ZEMLJAMA PO GEOGRAFSKIM ZONAMA U HILJ./TIS. KM	47
<i>IMPORTS BY COUNTRIES BY GEOGRAPHIC ZONES IN THOUSANDS KM</i>	
13.2. UVOZ PO ZEMLJAMA PO GEOGRAFSKIM ZONAMA U HILJ./TIS. EUR	49
<i>IMPORTS BY COUNTRIES BY GEOGRAPHIC ZONES IN THOUSANDS EUR</i>	

SADRŽAJ

CONTENT

14. IZVOZ PO ODJELJCIMA CARINSKE TARIFE (HS)

EXPORTS BY HS SECTIONS

14.1. IZVOZ PO ODJELJCIMA CARINSKE TARIFE (HS) U HILJ./TIS. KM	51
--	----

EXPORTS BY HS SECTIONS IN THOUSANDS KM

14.2. IZVOZ PO ODJELJCIMA CARINSKE TARIFE (HS) U HILJ./TIS. EUR	52
---	----

EXPORTS BY HS SECTIONS IN THOUSANDS EUR

15. UVOZ PO ODJELJCIMA CARINSKE TARIFE (HS)

IMPORTS BY HS SECTIONS

15.1. UVOZ PO ODJELJCIMA CARINSKE TARIFE (HS) U HILJ./TIS. KM	53
---	----

IMPORTS BY HS SECTIONS IN THOUSANDS KM

15.2. UVOZ PO ODJELJCIMA CARINSKE TARIFE (HS) U HILJ./TIS. EUR	54
--	----

IMPORTS BY HS SECTIONS IN THOUSANDS EUR

16. IZVOZ PO GLAVAMA CARINSKE TARIFE (HS)

EXPORTS BY HS CHAPTERS

16.1. IZVOZ PO GLAVAMA CARINSKE TARIFE (HS) U HILJ./TIS. KM	55
---	----

EXPORTS BY HS CHAPTERS IN THOUSANDS KM

16.2. IZVOZ PO GLAVAMA CARINSKE TARIFE (HS) U HILJ./TIS. EUR	59
--	----

EXPORTS BY HS CHAPTERS IN THOUSANDS EUR

17. UVOZ PO GLAVAMA CARINSKE TARIFE (HS)

IMPORTS BY HS CHAPTERS

17.1. UVOZ PO GLAVAMA CARINSKE TARIFE (HS) U HILJ./TIS. KM	63
--	----

IMPORTS BY HS CHAPTERS IN THOUSANDS KM

17.2. UVOZ PO GLAVAMA CARINSKE TARIFE (HS) U HILJ./TIS. EUR	67
---	----

IMPORTS BY HS CHAPTERS IN THOUSANDS EUR

18. IZVOZ NAJZNAČAJNIJIH PROIZVODA - VRIJEDNOST I STRUKTURA

EXPORTS OF TOP GOODS - VALUE AND STRUCTURE

18.1. IZVOZ NAJZNAČAJNIJIH PROIZVODA - VRIJEDNOST I STRUKTURA U HILJ./TIS. KM	71
---	----

EXPORTS OF TOP GOODS - VALUE AND STRUCTURE IN THOUSANDS KM

18.2. IZVOZ NAJZNAČAJNIJIH PROIZVODA - VRIJEDNOST I STRUKTURA U HILJ./TIS. EUR	73
--	----

EXPORTS OF TOP GOODS - VALUE AND STRUCTURE IN THOUSANDS EUR

SADRŽAJ

CONTENT

19. UVOZ NAJZNAČAJNIJIH PROIZVODA - VRIJEDNOST I STRUKTURA

IMPORTS OF TOP GOODS - VALUE AND STRUCTURE

19.1. UVOZ NAJZNAČAJNIJIH PROIZVODA - VRIJEDNOST I STRUKTURA U HILJ./TIS. KM 75

IMPORTS OF TOP GOODS - VALUE AND STRUCTURE IN THOUSANDS KM

19.2. UVOZ NAJZNAČAJNIJIH PROIZVODA - VRIJEDNOST I STRUKTURA U HILJ./TIS. EUR 77

IMPORTS OF TOP GOODS - VALUE AND STRUCTURE IN THOUSANDS EUR

20. INDEKSI JEDINIČNIH VRIJEDNOSTI IZVOZA I UVOZA

EXPORTS AND IMPORTS UNIT VALUE INDICES

20.1. INDEKSI JEDINIČNIH VRIJEDNOSTI IZVOZA I UVOZA PO PODRUČJIMA KD BiH 2010 79

EXPORTS AND IMPORTS UNIT VALUE INDICES BY SECTIONS OF NACE Rev. 2

20.2. INDEKSI JEDINIČNIH VRIJEDNOSTI IZVOZA I UVOZA PO PODRUČJIMA I OBLASTIMA KD BiH 2010 79

EXPORTS AND IMPORTS UNIT VALUE INDICES BY SECTIONS AND DIVISIONS OF NACE Rev. 2

20.3. INDEKSI JEDINIČNIH VRIJEDNOSTI IZVOZA I UVOZA PO SEKTORIMA SMTK Rev. 4 81

EXPORTS AND IMPORTS UNIT VALUE INDICES BY SECTIONS OF SITC Rev. 4

20.4. INDEKSI JEDINIČNIH VRIJEDNOSTI IZVOZA I UVOZA PO SEKTORIMA I ODSJECIMA SMTK Rev. 4 81

EXPORTS AND IMPORTS UNIT VALUE INDICES BY SECTIONS AND DIVISIONS OF SITC Rev. 4

21. VANJSKOTRGOVINSKI BILANS / VANJSKOTRGOVINSKA BILANCA PO KANTONIMA 84

BALANCE OF FOREIGN TRADE BY CANTONS

22. IZVOZ I UVOZ PO SEKTORIMA I ODSJECIMA SMTK Rev 4 PO KANTONIMA 85

EXPORTS AND IMPORTS BY SECTIONS AND DIVISIONS OF THE SITC Rev 4 BY CANTONS

23. TOP 10 ZEMALJA U IZVOZU I UVOZU PO KANTONIMA 90

TOP 10 COUNTRIES IN EXPORTS AND IMPORTS BY CANTONS

SKRAĆENICE/KRATICE

BEC	Klasifikacija ekonomske namjene proizvoda	KD BiH 2010	Klasifikacija djelatnosti BiH 2010
CIF	cijena s osiguranjem i vozarinom	KM	konvertibilna marka
EU	Evropska unija	SMTK	Standardna međunarodna trgovinska klasifikacija
EUR	euro	USD	američki dolar
FOB	franko BiH granica	.000	hiljadu/tisuću

ZNAKOVI

*	ispravljen podatak	Ø	prosjeck
-	nema pojave	1)	oznaka za napomenu
0	podatak je manji od vrijednosti 0,5		

ABBREVIATIONS

BEC	Classification by Broad Economic Categories	KD BiH 2010	Classification of Activities of B&H 2010
CIF	cost, insurance and freight	KM	Convertible marks
EU	European Union	SITC	Standard International Trade Classification
EUR	euro	USD	US dollar
FOB	free on B&H border	.000	thousand

SYMBOLS

*	corrected data	Ø	average
-	no occurrence	1)	footnote
0	value is less than value 0.5		

METODOLOŠKA OBJAŠNJENJA

Izvori i metode prikupljanja podataka

Prema konceptima, definicijama i preporukama UN¹⁾ kao izvor podataka za statistiku vanjske trgovine mogu se koristiti: carinske deklaracije, anketiranje preduzeća, registri Porezne uprave, administrativni registri, registri deviznog tržišta i sl..

Osnovni izvor podataka za statistiku vanjske trgovine Federacije BiH je Jedinствена carinska isprava (JCI) koju deklarant (poslovni subjekt ili druga ovlaštena osoba, npr špediter) podnosi carinarnici prilikom carinjenja robe. Za prikupljanje i kontrolu ispravnosti carinskih deklaracija odgovorna je Uprava za indirektno/neizravno oporezivanje BiH, koja propisuje oblik, sadržaj, način ispunjavanja i podnošenja isprava u carinskom postupku.

Federalni zavod za statistiku preuzima od Agencije za statistiku BiH, originalnu carinsku bazu podataka Uprave za indirektno / neizravno oporezivanje BiH u obliku slogova na magnetnom mediju i dalje ih statistički obrađuje i publicira.

Obuhvat podataka

U praćenju tokova međunarodne trgovine robama postoje dva pristupa, koji su blisko povezani sa konceptima ekonomske i statističke teritorije i korišćenja carinskih procedura. Kako se prikupljanje podataka temelji na carinskim procedurama, u mnogim zemljama usvojen je princip da se statistička granica podudara sa carinskom granicom, odnosno da statistička teritorija koincidira sa carinskom teritorijom.

Postoje dva trgovinska sistema i to: Sistem opće trgovine (General Trade System) i Sistem specijalne trgovine (Special Trade System). Glavna razlika između dva koncepta leži u tretiranju roba koje prolaze kroz carinska skladišta i slobodne komercijalne zone.

U statistici vanjske trgovine Federacije BiH koristi se proširena definicija Specijalnog sistema trgovine što je u punom skladu sa preporukama Eurostata.²⁾ Prema ovom sistemu u statistiku vanjske trgovine uključuju se: redovan izvoz i uvoz, unutarnja i vanjska obrada, te robe koje ulaze ili napuštaju slobodne industrijske zone.

Prema sistemu specijalne trgovine robe koje iz inozemstva ulaze u carinska skladišta, slobodne komercijalne zone ili na druge prostore pod carinskom kontrolom i nadzorom neće biti registrirane kao uvoz, niti će biti registrirane kao izvoz ukoliko odatle budu ponovo izvezene. Robe iz carinskih skladišta, slobodnih komercijalnih zona i ostalih prostora pod carinskom kontrolom, prema sistemu specijalne trgovine, bit će registrirane kao redovan uvoz tek onda kada uđu na slobodno unutarnje tržište.

U statistiku vanjske trgovine ne uključuju se robe u tranzitu, niti privremeni izvoz i uvoz bez promjene vrijednosti.

Prema tome, u podatke o izvozu i uvozu robe uključeni su:

- redovan izvoz
- izvoz na vanjsku obradu
- izvoz nakon unutarnje obrade
- redovan uvoz
- uvoz nakon vanjske obrade
- uvoz na unutarnju obradu

Nomenklature i klasifikacije

• Harmonizirani sistem - HS

Prikupljanje statističkih podataka o vanjskotrgovinskom prometu zasniva se na međunarodnoj nomenklaturi robe: Harmonizirani sistem—HS, koju je razradila Svjetska carinska organizacija WCO.³⁾ Tarifna oznaka HS ima šest cifara. Prva i druga cifra su redni broj glave, treća i četvrta su redni broj tarifnog broja unutar glave, a peta i šesta su konkretnija oznaka vrste robe. Svake pet godina radi se revizija HS.

• Kombinirana nomenklatura CN

Države Evropske unije proširile su HS 6 uvođenjem sedme i osme cifre tako da je CN kodirana osmocifarskim arapskim brojevima i primjenjuje se od 1991. godine. Za razliku od HS, CN se mijenja svake kalendarske godine.

• Carinska tarifa BiH

Zakonom o carinskoj tarifi BiH, članovi 1 i 2 (Službeni glasnik BiH, broj 58/12) uspostavljena je tarifna i statistička nomenklatura i carinska tarifa Bosne i Hercegovine koja je u skladu sa HS. Carinska tarifa BiH ima deset cifara.

Istim je zakonom uspostavljena i usklađenost sedme i osme cifre sa nomenklaturom EU, dok deveta i deseta cifra služe za potrebe daljnijeg raščlanjivanja u okviru specifičnih potreba BiH. Carinska tarifa je integrisana u strukturu carinske baze podataka i vezana je sa: Standardnom međunarodnom trgovinskom klasifikacijom – SMTK Rev. 4,⁴⁾ Klasifikacijom djelatnosti KD BiH 2010 koja je usklađena sa statističkom klasifikacijom ekonomskih aktivnosti EU - NACE Rev. 2⁵⁾ i sa Međunarodnom klasifikacijom ekonomske namjene proizvoda - BEC Rev. 4. Carinska tarifa BiH podliježe godišnjoj reviziji u cilju usklađivanja sa izmjenama CN-a.

• Geonomenklatura EU

U skladu sa međunarodnim standardima kao nomenklatura država koristi se Geonomenklatura EU, ISO 3166.

Podaci o izvozu iskazani su prema zemlji namjene / odredišta robe, a u uvozu prema zemlji porijekla robe. To znači da se kod izvoza registrira zemlja posljednjeg odredišta (destinacije) u kojoj se roba troši ili dalje potpuno prerađuje, a kod uvoza ona zemlja u kojoj je roba proizvodnjom ili doradom dovedena u stanje u kom se uvozi.

Obrada podataka o vanjskotrgovinskoj razmjeni Federacije BiH radi se prema Klasifikaciji djelatnosti, SMTK, BEC i Geonomenklaturi EU (ISO 3166).

Način transporta na granici

U BiH se koristi zvanična lista transportnih šifara koja je u skladu sa transportnim šiframa EU prema Regulativi Europskoga povjerenstva (EC) br, 1917/2000 od 07.09.2000., član 10, paragrafi 1 do 4.

Transportne šifre se odnose na način transporta na granici, odnosno na aktivno sredstvo transporta kojim:

- robe napuštaju statističku teritoriju BiH u slučaju izvoza,
- ulaze na statističku teritoriju BiH u slučaju uvoza.

Konverzija valute

Podaci o izvozu i uvozu izraženi su vrijednosno u konvertibilnim markama, EUR-ima i US \$. Vrijednosti izražene u drugim valutama preračunavaju se u konvertibilne marke, EUR-e i US \$ primjenom tekućih dnevnih kurseva/tečajeva koji vrijede na dan carinjenja, a utvrđuje ih Centralna banka BiH. Sve su vrijednosti obračunate na osnovi pariteta franko BiH granica: FOB cijene za izvoz i CIF cijene za uvoz.

Indeksi jediničnih vrijednosti izvoza i uvoza

Iz procedure izračunavanja indeksa izvoznih i uvoznih cijena (jediničnih vrijednosti) isključuju se sljedeći zapisi:

- proizvodi koji se ne pojavljuju u nekom od posmatranih perioda
- proizvodi koji nemaju podatak bilo za vrijednost (statistička vrijednost) bilo za količinu (neto masa)
- elementarni indeksi koji imaju manju vrijednost od 0,5 mediane, odnosno veću od 2 mediane, pri čemu se mediana računa za niz svih CN koje su vezane za isti odsjek SMTK (2 cifre)
- električna energija budući da tu nema podatka o neto masi

Indeksi se računaju u dva koraka, posebno za izvoz i posebno za uvoz. Prvo se računaju elementarni indeksi za svaku pojedinu CN prema sljedećoj formuli:

$$I_{Q,y}^{CN} = \frac{UV_{Q,y}^{CN}}{UV_{y-1}^{CN}}$$

gdje su:

- CN – proizvod prema CN klasifikaciji
- UV – jedinična vrijednost izračunata dijeljenjem vrijednosti sa količinom u Kg (neto masa)
- Q – kvartal
- y – godina

Potom se na bazi elementarnih indeksa izračunavaju grupni indeksi prema Paasche formuli:

$$P_{Q,y} = \frac{\sum v_{Q,y}^{CN}}{\sum \frac{1}{I_{Q,y}^{CN}} \times v_{Q,y}^{CN}}$$

gdje su:

- CN – proizvod prema CN klasifikaciji
- v – vrijednost (statistička vrijednost)
- I – elementarni indeks
- Q – kvartal
- y – godina

Indeksi su izračunati u odnosu na prethodnu godinu (kao lančani indeksi), a na baznu godinu se preračunavaju množenjem sa prosječnim godišnjim indeksima svih godina unazad sve do bazne godine. Kao bazna godina uzima se 2015.

¹⁾ UN, International Merchandise Trade Statistics: Concepts and Definitions 2010, United Nations Statistical Papers, Series M, No. 52, Rev 3, New York, 2010.

²⁾ Statistics on the Trading of Goods: User guide, EC, Eurostat, November 2002.

³⁾ World Customs Organization (WCO)

⁴⁾ Standard International Trade Classification (SITC), Rev. 4

⁵⁾ Statistical Classification of Economic Activities in the European Community (NACE), Rev. 2

NOTES ON METHODOLOGY

Sources and methods of data collection

According to concepts, definitions and recommendations of UN¹⁾, the following can be used as data sources in international trade in goods statistics: customs declarations, surveys on enterprises, administrative registers, registers of monetary market and Tax Authority registers.

The main source of data for the statistics on exports and imports is Single Administrative Document (SAD). The BiH Indirect Taxation Agency is responsible for collection and control of the validity of SAD, and it also determines the form, the content, the way of filling in, and the way of submitting of SAD.

Institute for Statistics of FBiH receives from the BiH Agency for statistics original customs database, originated and reviewed from the Indirect Taxation Agency and performs further data processing and dissemination.

Coverage

There are two concepts in observing international trade flows, closely connected to the matters of economical and statistical territory and customs procedures. Having in mind that the collection of data is based on customs procedures, in the most of the countries statistical territory coincide with the customs territory.

Two trade systems are in use in the International Trade in Goods Statistics: General Trade System and Special Trade System. The main difference is in covering stocks in customs warehouses and commercial free zones.

Following the recommendations of the Eurostat²⁾ the Special Trade System is used in Federation of Bosnia and Herzegovina. According to that, regular exports and imports, inward processing, outward processing and the goods flow in free industrial zones are included in the International Trade in Goods Statistics.

On the other side, the goods imported in, or exported from, the customs warehouses, the free commercial zones and the other premises under custom supervision are not included in the International Trade in Goods Statistics. These goods will be included in imports only in case if they are sold in the domestic free market.

International Trade in Goods Statistics does not include goods in transit and exports & imports of goods temporarily admitted or dispatched without any alterations in value.

According to Special Trade System, exports & imports data include:

- Regular exports;
- Exports for outward processing;
- Exports after inward processing;
- Regular imports;
- Imports after outward processing;
- Imports for inward processing.

Nomenclatures and classifications

· Harmonized System - HS

International trade data have been collected according to Harmonized Commodity Description and Coding System-HS developed by World Custom Organization WCO³⁾. HS code has six digits. First two are mark for Chapter number, the third and the fourth digit are mark for the numerical order in which the heading appears within that Chapter, and the last two digits refer to more detailed description of the goods. HS is revised every five years.

· Combined Nomenclatures - CN

Since 1991 the EU countries have developed Combined Nomenclature – CN on the base of HS by adding the seventh and the eighth digit referring to the specific needs of EU. CN is revised every year.

· BiH Customs tariff

By The Law of Customs tariff, Articles 1 and 2 (Official Gazette of BiH, No. 58/12) BiH accepted HS. Customs tariff of BiH has ten digits.

The first six digits are in line with HS and the seventh and the eighth digit are in line with the CN. The ninth and tenth digits are developed to meet the specific needs of BiH. The Customs tariff based on HS and adjusted to CN is basic nomenclature integrated into structure of international trade in goods statistics database and linked to: Standard International Trade Classification – SITC, Rev. 4,⁴⁾ BiH Classification of Activity, which is in line with Classification of economic activities in EU – NACE, Rev. 2⁵⁾ and Classification by broad economic categories - BEC Rev. 4. The BiH Customs Tariff is revised every year to follow CN updates.

· Geonomenclature EU

Geonomenclature EU, ISO (alpha code) 3166 has been used in International Trade in Goods Statistics of Federation of BiH in accordance to internationally accepted standards for nomenclatures of the states.

Exports & imports data are also reported according to the country of destination in case of exports, and the country of origin in case of imports. Thus, the country registered in case of exports is the country of last known destination, the one in which goods are consumed or further processed, and in case of imports, it is the one where goods, through production or processing, achieved the condition they are in at the time of imports.

Exports&imports data of Federation of Bosnia and Herzegovina is disseminated by Classification of Activity, SITC, BEC and Geonomenclature EU (ISO 3166).

Mode of transport at the external frontier

The official list of one/two digit transport codes is used in BiH, which is in line with EU transport codes according to Commission Regulation (EC) No 1917/2000 of 07 September 2000, Article 10, Paragraphs 1 to 4.

The transport codes refer to the mode of transport determined by the active means of transport with which:

- on export, the goods are presumed to leave the statistical territory of BiH,
- on import, the goods are presumed to have entered the statistical territory of BiH.

Valuation

The value of exports and imports are expressed in convertible marks, EUR and US \$. The value expressed in other currency is converted into convertible marks, EUR and US \$ by current daily exchange rate list valid on the day of custom clearance. Exchange rate list is established by Central bank of Bosnia and Herzegovina. All values are calculated according to free BiH border parity, i.e. exports based on FOB and imports based on CIF.

Exports and imports unit value indices

The following records are excluded from the calculation of the unit value indices:

- the items which are not appeared in the some of the observation periods
- the items with missing statistical value or net mass
- the elementary indices which are outside from the interval of acceptance (0.5 median; 2 median), where the median is calculated for the groups of CN altogether in line with the same SITC division
- the electricity (because there is no net mass data)

The indices are calculated in two steps. The elementary indices are calculated for every single CN code as follows:

$$I_{Q,y}^{CN} = \frac{UV_{Q,y}^{CN}}{UV_{y-1}^{CN}}$$

where:

- CN – single product according to CN
- UV – unit value calculated by dividing statistical value with net mass
- Q – quarter
- y – year

Then, in the second step, the unit value indices are calculated according to Paasche formula as follows:

$$P_{Q,y} = \frac{\sum v_{Q,y}^{CN}}{\sum \frac{1}{I_{Q,y}^{CN}} \times v_{Q,y}^{CN}}$$

where:

- CN – single product according to CN
- v – value (statistical value)
- I – elementary index
- Q – quarter
- y – year

The indices are calculated in relation to the previous year and are chained to base year by multiplying with annual average indices for every year backwards to base year. The base year is 2015.

¹⁾ UN, International Merchandise Trade Statistics: Concepts and Definitions 2010, United nations Statistical Papers, Series M,

²⁾ Statistics on the Trading of Goods: User guide, EC, Eurostat, November 2002.

³⁾ World Customs Organization (WCO)

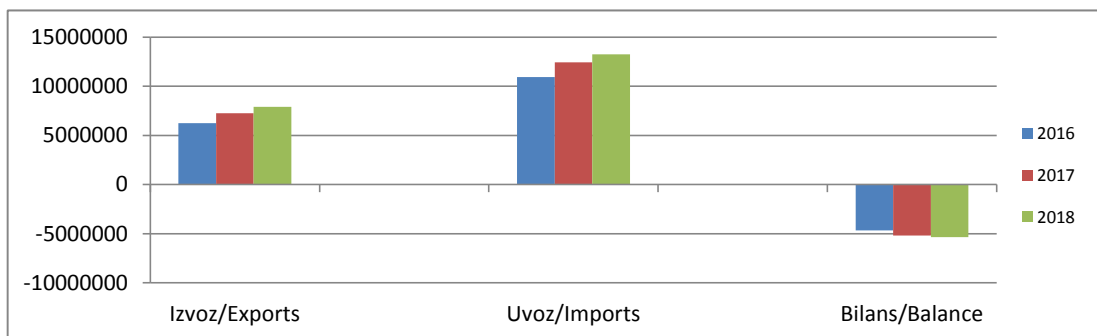
⁴⁾ Standard International Trade Classification (SITC), Rev. 4

⁵⁾ Statistical Classification of Economic Activities in the European Community (NACE), Rev. 2

1.1. VANJSKOTRGOVINSKI BILANS / VANJSKOTRGOVINSKA BILANCA U HILJ./TIS. KM

BALANCE OF FOREIGN TRADE IN THOUSANDS KM

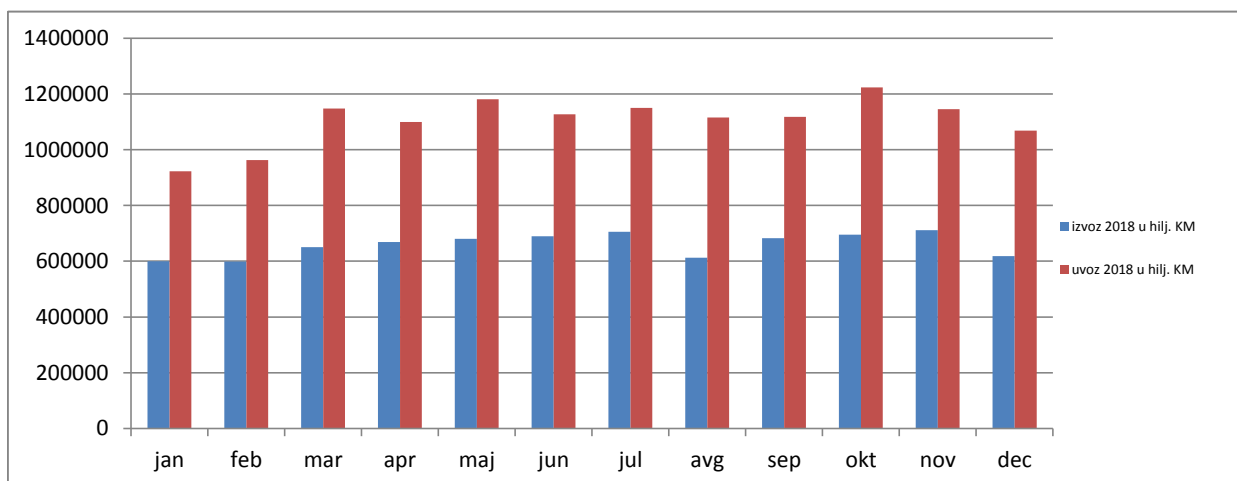
Godina Year	Izvoz Exports		Uvoz Imports		Trgovinski bilans/bilanca u 000 KM Balance of Trade in 000 KM	Pokrivenost uvoza izvozom (%) The Cover of imports by exports (%)
	u 000 KM in 000 KM	lančani indeksi Chain indices	u 000 KM in 000 KM	lančani indeksi Chain indices		
2016	6.259.782	101,8	10.925.903	102,3	-4.666.121	57,3
2017	7.257.136	115,9	12.441.196	113,9	-5.184.060	58,3
2018	7.912.225	109,0	13.266.645	106,6	-5.354.420	59,6



Godina Year	Izvoz Exports			Uvoz Imports			Trgovinski bilans/bilanca u 000 KM Balance of Trade in 000 KM	Pokrivenost uvoza izvozom (%) The Cover of imports by exports (%)
	u 000 KM in 000 KM	lančani indeksi Chain indices	struktu- ra u % Structu- re in %	u 000 KM in 000 KM	lančani indeksi Chain indices	struktu- ra u % Structu- re in %		
2018	7.912.225	-	100,0	13.266.645	-	100,0	-5.354.420	59,6

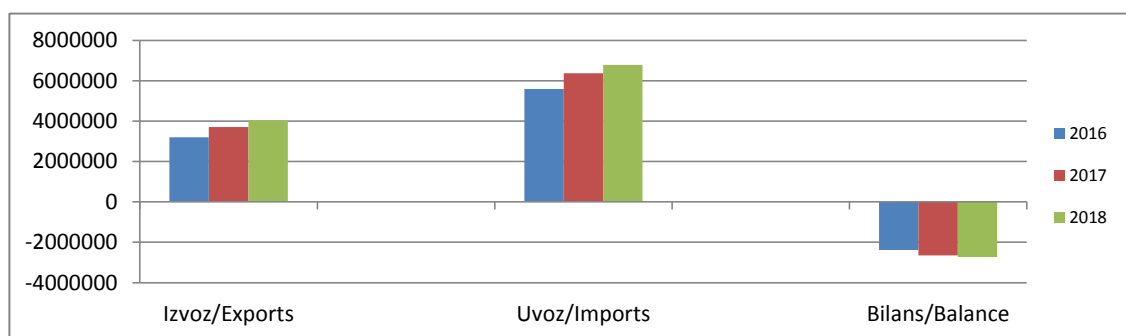
mjeseci / months

I	599.459	-	7,6	923.255	-	7,0	-323.796	64,9
II	599.251	100,0	7,6	962.585	104,3	7,3	-363.333	62,3
III	650.260	108,5	8,2	1.148.150	119,3	8,7	-497.890	56,6
IV	668.716	102,8	8,5	1.099.573	95,8	8,3	-430.857	60,8
V	679.928	101,7	8,6	1.181.050	107,4	8,9	-501.122	57,6
VI	689.087	101,3	8,7	1.126.982	95,4	8,5	-437.895	61,1
VII	705.941	102,4	8,9	1.150.533	102,1	8,7	-444.592	61,4
VIII	612.078	86,7	7,7	1.116.303	97,0	8,4	-504.224	54,8
IX	682.367	111,5	8,6	1.118.555	100,2	8,4	-436.188	61,0
X	695.247	101,9	8,8	1.224.183	109,4	9,2	-528.936	56,8
XI	711.125	102,3	9,0	1.146.227	93,6	8,6	-435.102	62,0
XII	618.766	87,0	7,8	1.069.249	93,3	8,1	-450.483	57,9



1.2. VANJSKOTRGOVINSKI BILANS / VANJSKOTRGOVINSKA BILANCA U HILJ./TIS. EUR
BALANCE OF FOREIGN TRADE IN THOUSANDS EUR

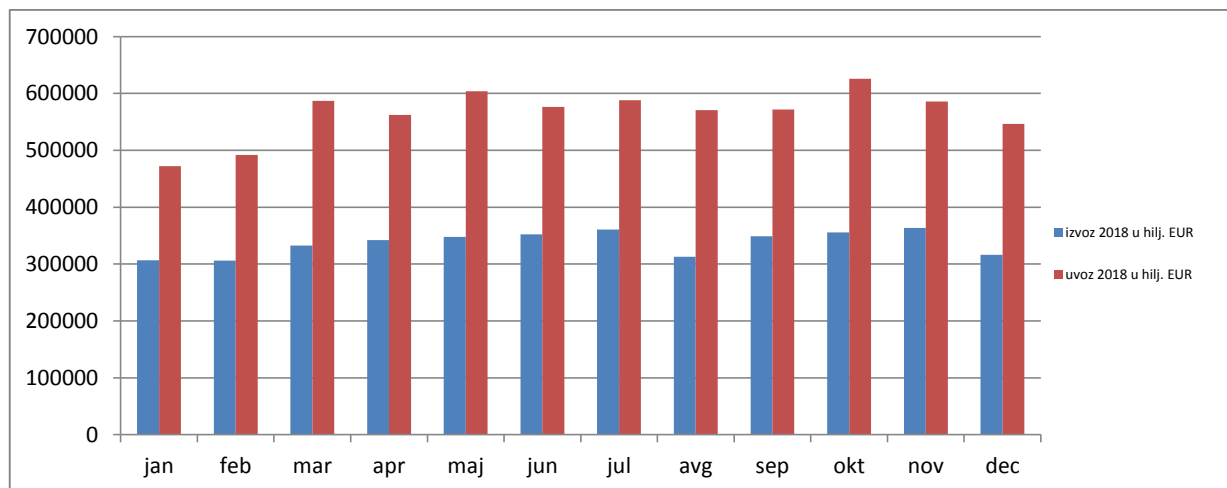
Godina Year	Izvoz Exports		Uvoz Imports		Trgovinski bilans/bilanca u 000 EUR Balance of Trade in 000 EUR	Pokrivenost uvoza izvozom (%) The Cover of imports by exports (%)
	u 000 EUR in 000 EUR	lančani indeksi Chain indices	u 000 EUR in 000 EUR	lančani indeksi Chain indices		
2016	3.200.576	101,8	5.586.325	102,3	-2.385.750	57,3
2017	3.710.515	115,9	6.361.083	113,9	-2.650.568	58,3
2018	4.045.456	109,0	6.783.128	106,6	-2.737.671	59,6



Godina Year	Izvoz Exports			Uvoz Imports			Trgovinski bilans/bilanca u 000 EUR Balance of Trade in 000 EUR	Pokrivenost uvoza izvozom (%) The Cover of imports by exports (%)
	u 000 EUR in 000 EUR	lančani indeksi Chain indices	struktu- ra u % Structu- re in %	u 000 EUR in 000 EUR	lančani indeksi Chain indices	struktu- ra u % Structu- re in %		
2018	4.045.457	-	100,0	6.783.128	-	100,0	-2.737.672	59,6

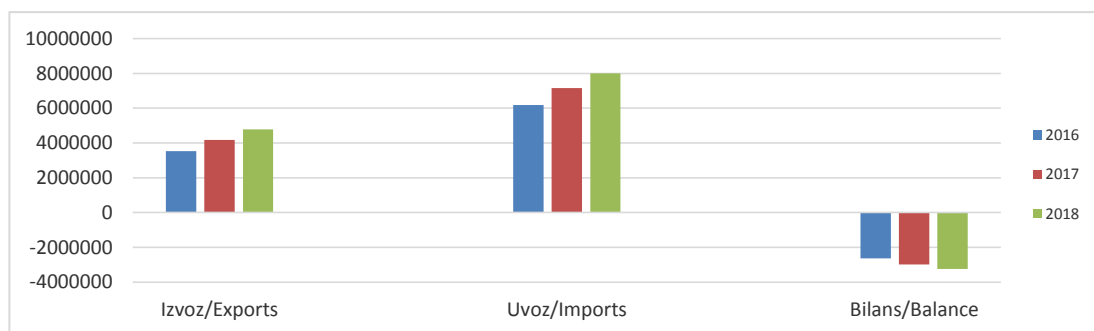
mjeseci / months

I	306.499	-	7,6	472.053	-	7,0	-165.554	64,9
II	306.392	100,0	7,6	492.162	104,3	7,3	-185.769	62,3
III	332.473	108,5	8,2	587.040	119,3	8,7	-254.567	56,6
IV	341.909	102,8	8,5	562.203	95,8	8,3	-220.293	60,8
V	347.642	101,7	8,6	603.861	107,4	8,9	-256.220	57,6
VI	352.324	101,3	8,7	576.217	95,4	8,5	-223.892	61,1
VII	360.942	102,4	8,9	588.258	102,1	8,7	-227.316	61,4
VIII	312.951	86,7	7,7	570.756	97,0	8,4	-257.806	54,8
IX	348.889	111,5	8,6	571.908	100,2	8,4	-223.019	61,0
X	355.474	101,9	8,8	625.915	109,4	9,2	-270.441	56,8
XI	363.592	102,3	9,0	586.057	93,6	8,6	-222.464	62,0
XII	316.370	87,0	7,8	546.699	93,3	8,1	-230.328	57,9



1.3. VANJSKOTRGOVINSKI BILANS / VANJSKOTRGOVINSKA BILANCA U HILJ./TIS. USD
BALANCE OF FOREIGN TRADE IN THOUSANDS USD

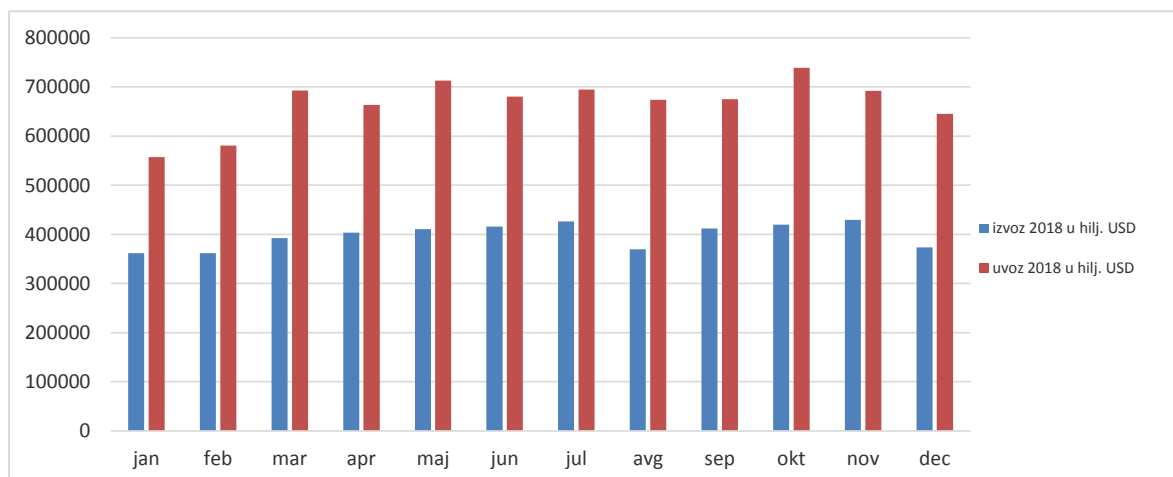
Godina Year	Izvoz Exports		Uvoz Imports		Trgovinski bilans/bilanca u 000 USD Balance of Trade in 000 USD	Pokrivenost uvoza izvozom (%) The Cover of imports by exports (%)
	u 000 USD in 000 USD	lančani indeksi Chain indices	u 000 USD in 000 USD	lančani indeksi Chain indices		
2016	3.541.001	95,4	6.180.509	95,9	-2.639.507	57,3
2017	4.180.081	118,0	7.166.078	115,9	-2.985.997	58,3
2018	4.775.072	114,2	8.006.495	111,7	-3.231.423	59,6



Godina Year	Izvoz Exports			Uvoz Imports			Trgovinski bilans/bilanca u 000 USD Balance of Trade in 000 USD	Pokrivenost uvoza izvozom (%) The Cover of imports by exports (%)
	u 000 USD in 000 USD	lančani indeksi Chain indices	struktu- ra u % Structu- re in %	u 000 USD in 000 USD	lančani indeksi Chain indices	struktu- ra u % Structu- re in %		
2018	4.775.073	-	100,0	8.006.495	-	100,0	-3.231.423	59,6

mjeseci / months

I	361.777	-	7,6	557.190	-	7,0	-195.412	64,9
II	361.651	100,0	7,6	580.925	104,3	7,3	-219.274	62,3
III	392.435	108,5	8,2	692.915	119,3	8,7	-300.480	56,6
IV	403.574	102,8	8,5	663.598	95,8	8,3	-260.024	60,8
V	410.340	101,7	8,6	712.771	107,4	8,9	-302.430	57,6
VI	415.868	101,3	8,7	680.140	95,4	8,5	-264.272	61,1
VII	426.040	102,4	8,9	694.353	102,1	8,7	-268.314	61,4
VIII	369.393	86,7	7,7	673.695	97,0	8,4	-304.302	54,8
IX	411.812	111,5	8,6	675.054	100,2	8,4	-263.242	61,0
X	419.585	101,9	8,8	738.802	109,4	9,2	-319.216	56,8
XI	429.168	102,3	9,0	691.754	93,6	8,6	-262.587	62,0
XII	373.429	87,0	7,8	645.298	93,3	8,1	-271.869	57,9



2.1. IZVOZ PO PODRUČJIMA I OBLASTIMA KLASIFIKACIJE DJELATNOSTI KD BiH 2010
EXPORTS ACCORDING TO SECTIONS AND DIVISIONS OF NACE Rev. 2

u 000 KM
in 000 KM

	2018	<u>2018</u> 2017	
UKUPNO	7.912.225	109,0	TOTAL
A POLJOPRIVREDA, ŠUMARSTVO I RIBARSTVO	82.628	90,2	AGRICULTURE, FORESTRY AND FISHING
01 Biljna i stočarska proizvodnja, lov i vezane uslužne djelatnosti	40.234	85,5	Crop and animal production, hunting and related service activities
02 Šumarstvo i sječa drva	39.057	94,8	Forestry and logging
03 Ribarstvo	3.337	99,3	Fishing and aquaculture
B VAĐENJE RUDA I KAMENA	42.283	105,6	MINING AND QUARRYING
05 Vađenje uglja i lignita	17.397	84,7	Mining of coal and lignite
06 Vađenje sirove nafte i prirodnog plina	666	50,9	Extraction of crude petroleum and gas
07 Vađenje metalnih ruda	1.736	445,1	Mining of metal ores
08 Ostalo rudarstvo i vađenje	22.484	126,3	Other mining and quarrying
09 Pomoćne usluž. djelatnosti u rudarstvu	-	-	Mining support service activities
C PRERAĐIVAČKA INDUSTRIJA	7.234.414	108,4	MANUFACTURING
10 Proizvodnja prehrambenih proizvoda	345.525	88,7	Manufacture of food products
11 Proizvodnja pića	49.023	119,9	Manufacture of beverages
12 Proizvodnja duhanskih proizvoda	2.845	39,4	Manufacture of tobacco products
13 Proizvodnja tekstila	62.461	93,3	Manufacture of textiles
14 Proizvodnja odjeće	438.805	112,6	Manufacture of wearing apparel
15 Proizvodnja kože i srodnih proizvoda	408.465	105,5	Manufact. of leather and related products
16 Prerada drveta, proizv. roba od drveta, pluta, slame i pletiva (osim namještaja)	322.923	105,9	Manufacture of wood and products of wood, cork, straw (except furniture)
17 Proizvodnja papira i proizvoda od papira	188.133	128,6	Manufact. of paper and paper products
18 Štampa i umnožavanje snimljenih zapisa	24	104,3	Printing and reproduction of recorded media
19 Proizvodnja koksa i rafiniranih naftnih proizvoda	394.092	139,3	Manufacture of coke and refined petroleum products
20 Proizvodnja hemijskih proizvoda	392.124	88,9	Manufacture of chemicals

2.1. IZVOZ PO PODRUČJIMA I OBLASTIMA KLASIFIKACIJE DJELATNOSTI KD BiH 2010 (nastavak)
EXPORTS ACCORDING TO SECTIONS AND DIVISIONS OF NACE Rev. 2 (continued)

u 000 KM
in 000 KM

	2018	<u>2018</u> <u>2017</u>	
21 Proizvodnja farmaceutskih proizvoda	130.994	110,5	<i>Manufacture of pharmaceutical products</i>
22 Proizvodnja gume i plastike	294.959	117,2	<i>Manufacture of rubber and plastic</i>
23 Proizvodnja ostalih nemetalnih minerala	96.456	113,7	<i>Manufacture of other non-metallic minerals</i>
24 Proizvodnja metala	1.007.543	117,5	<i>Manufacture of basic metals</i>
25 Proizvodnja metalnih proizvoda, osim strojeva i opreme	876.645	111,2	<i>Manufacture of metal products, except machinery and equipment</i>
26 Proizvodnja računara, elektroničkih i optičkih proizvoda	18.995	93,1	<i>Manufacture of computers, electronic and optical products</i>
27 Proizvodnja električne opreme	425.066	115,7	<i>Manufacture of electrical equipment</i>
28 Proizvodnja strojeva i uređaja, d.n.	567.823	107,4	<i>Manufacture of machinery and equipment, n.e.c.</i>
29 Proizvodnja motornih vozila i prikolica	350.529	112,7	<i>Manufacture of motor vehicles and trailers</i>
30 Proizvodnja ostalih prevoznih sredstava	25.082	173,8	<i>Manufacture of other transport vehicles</i>
31 Proizvodnja namještaja	739.373	92,1	<i>Manufacture of furniture</i>
32 Ostala prerađivačka industrija	96.529	140,0	<i>Other manufacturing</i>
33 Popravak i instalacija mašina i opreme	-	-	<i>Repair and installing of machinery or equipment</i>
D PROIZV. I SNABDIJ. ELEKTR. ENERGIJOM, GASOM/PLINOM, PAROM I KLIMATIZACIJA	288.198	133,4	<i>ELECTRICITY, GAS, STEAM AND AIR CONDITIONING SUPPLY</i>
OSTALO	264.703	111,1	<i>OTHER</i>
Nerazvrstano po kategorijama	-	-	<i>Unclassified according to category</i>

Izvor: Baza podataka Uprave za indirektno/neizravno oporezivanje BiH.
 Source: *Indirect Taxation Authority of BiH database.*

2.2. IZVOZ PO PODRUČJIMA I OBLASTIMA KLASIFIKACIJE DJELATNOSTI KD BiH 2010
EXPORTS ACCORDING TO SECTIONS AND DIVISIONS OF NACE Rev. 2

u 000 EUR
in 000 EUR

	2018	<u>2018</u> 2017	
UKUPNO	4.045.456	109,0	TOTAL
A POLJOPRIVREDA, ŠUMARSTVO I RIBARSTVO	42.247	90,2	AGRICULTURE, FORESTRY AND FISHING
01 Biljna i stočarska proizvodnja, lov i vezane uslužne djelatnosti	20.571	85,5	Crop and animal production, hunting and related service activities
02 Šumarstvo i sječa drva	19.970	94,8	Forestry and logging
03 Ribarstvo	1.706	99,3	Fishing and aquaculture
B VAĐENJE RUDA I KAMENA	21.619	105,6	MINING AND QUARRYING
05 Vađenje uglja i lignita	8.895	84,7	Mining of coal and lignite
06 Vađenje sirove nafte i prirodnog plina	341	50,9	Extraction of crude petroleum and gas
07 Vađenje metalnih ruda	888	445,1	Mining of metal ores
08 Ostalo rudarstvo i vađenje	11.496	126,3	Other mining and quarrying
09 Pomoćne usluž. djelatnosti u rudarstvu	-	-	Mining support service activities
C PRERAĐIVAČKA INDUSTRIJA	3.698.897	108,4	MANUFACTURING
10 Proizvodnja prehrambenih proizvoda	176.664	88,7	Manufacture of food products
11 Proizvodnja pića	25.065	119,9	Manufacture of beverages
12 Proizvodnja duhanskih proizvoda	1.455	39,4	Manufacture of tobacco products
13 Proizvodnja tekstila	31.936	93,3	Manufacture of textiles
14 Proizvodnja odjeće	224.357	112,6	Manufacture of wearing apparel
15 Proizvodnja kože i srodnih proizvoda	208.845	105,5	Manufact. of leather and related products
16 Prerada drveta, proizv. roba od drveta, pluta, slame i pletiva (osim namještaja)	165.108	105,9	Manufacture of wood and products of wood, cork, straw (except furniture)
17 Proizvodnja papira i proizvoda od papira	96.191	128,6	Manufact. of paper and paper products
18 Štampa i umnožavanje snimljenih zapisa	12	104,3	Printing and reproduction of recorded media
19 Proizvodnja koksa i rafiniranih naftnih proizvoda	201.496	139,3	Manufacture of coke and refined petroleum products
20 Proizvodnja hemijskih proizvoda	200.490	88,9	Manufacture of chemicals

2.2. IZVOZ PO PODRUČJIMA I OBLASTIMA KLASIFIKACIJE DJELATNOSTI KD BiH 2010 (nastavak)
EXPORTS ACCORDING TO SECTIONS AND DIVISIONS OF NACE Rev. 2 (continued)

u 000 EUR
in 000 EUR

	2018	<u>2018</u> <u>2017</u>	
21 Proizvodnja farmaceutskih proizvoda	66.976	110,5	<i>Manufacture of pharmaceutical products</i>
22 Proizvodnja gume i plastike	150.810	117,2	<i>Manufacture of rubber and plastic</i>
23 Proizvodnja ostalih nemetalnih minerala	49.317	113,7	<i>Manufacture of other non-metallic minerals</i>
24 Proizvodnja metala	515.149	117,5	<i>Manufacture of basic metals</i>
25 Proizvodnja metalnih proizvoda, osim strojeva i opreme	448.221	111,2	<i>Manufacture of metal products, except machinery and equipment</i>
26 Proizvodnja računara, elektroničkih i optičkih proizvoda	9.712	93,1	<i>Manufacture of computers, electronic and optical products</i>
27 Proizvodnja električne opreme	217.333	115,7	<i>Manufacture of electrical equipment</i>
28 Proizvodnja strojeva i uređaja, d.n.	290.323	107,4	<i>Manufacture of machinery and equipment, n.e.c.</i>
29 Proizvodnja motornih vozila i prikolica	179.223	112,7	<i>Manufacture of motor vehicles and trailers</i>
30 Proizvodnja ostalih prevoznih sredstava	12.824	173,8	<i>Manufacture of other transport vehicles</i>
31 Proizvodnja namještaja	378.035	92,1	<i>Manufacture of furniture</i>
32 Ostala prerađivačka industrija	49.354	140,0	<i>Other manufacturing</i>
33 Popravak i instalacija mašina i opreme	-	-	<i>Repair and installing of machinery or equipment</i>
D PROIZV. I SNABDIJ. ELEKTR. ENERGIJOM, GASOM/PLINOM, PAROM I KLIMATIZACIJA	147.353	133,4	<i>ELECTRICITY, GAS, STEAM AND AIR CONDITIONING SUPPLY</i>
OSTALO	135.340	111,1	<i>OTHER</i>
Nerazvrstano po kategorijama	-	-	<i>Unclassified according to category</i>

Izvor: Baza podataka Uprave za indirektno/neizravno oporezivanje BiH.
 Source: *Indirect Taxation Authority of BiH database.*

3.1. UVOZ PO PODRUČJIMA I OBLASTIMA KLASIFIKACIJE DJELATNOSTI KD BiH 2010
IMPORTS ACCORDING TO SECTIONS AND DIVISIONS OF NACE Rev. 2

u 000 KM
in 000 KM

	2018	<u>2018</u> 2017	
UKUPNO	13.266.645	106,6	TOTAL
A POLJOPRIVREDA, ŠUMARSTVO I RIBARSTVO	413.890	95,8	AGRICULTURE, FORESTRY AND FISHING
01 Biljna i stočarska proizvodnja, lov i vezane uslužne djelatnosti	398.788	94,1	Crop and animal production, hunting and related service activities
02 Šumarstvo i sječa drva	14.294	193,6	Forestry and logging
03 Ribarstvo	808	97,8	Fishing and aquaculture
B VAĐENJE RUDA I KAMENA	593.159	107,6	MINING AND QUARRYING
05 Vađenje uglja i lignita	489.338	107,2	Mining of coal and lignite
06 Vađenje sirove nafte i prirodnog plina	78.583	111,4	Extraction of crude petroleum and gas
07 Vađenje metalnih ruda	903	303,0	Mining of metal ores
08 Ostalo rudarstvo i vađenje	24.335	100,4	Other mining and quarrying
09 Pomoćne usluž. djelatnosti u rudarstvu	-	-	Mining support service activities
C PRERAĐIVAČKA INDUSTRIJA	12.101.370	108,5	MANUFACTURING
10 Proizvodnja prehrambenih proizvoda	1.209.736	104,6	Manufacture of food products
11 Proizvodnja pića	291.855	106,0	Manufacture of beverages
12 Proizvodnja duhanskih proizvoda	67.243	109,1	Manufacture of tobacco products
13 Proizvodnja tekstila	571.694	100,3	Manufacture of textiles
14 Proizvodnja odjeće	320.988	105,9	Manufacture of wearing apparel
15 Proizvodnja kože i srodnih proizvoda	427.422	96,1	Manufact. of leather and related products
16 Prerada drveta, proizv. roba od drveta, pluta, slame i pletiva (osim namještaja)	183.480	112,0	Manufacture of wood and products of wood, cork, straw (except furniture)
17 Proizvodnja papira i proizvoda od papira	289.044	110,8	Manufact. of paper and paper products
18 Štampa i umnožavanje snimljenih zapisa	1.125	105,1	Printing and reproduction of recorded media
19 Proizvodnja koksa i rafiniranih naftnih proizvoda	1.330.725	128,8	Manufacture of coke and refined petroleum products
20 Proizvodnja hemijskih proizvoda	998.605	106,4	Manufacture of chemicals

3.1. UVOZ PO PODRUČJIMA I OBLASTIMA KLASIFIKACIJE DJELATNOSTI KD BiH 2010 (nastavak)
IMPORTS ACCORDING TO SECTIONS AND DIVISIONS OF NACE Rev. 2 (continued)

u 000 KM
in 000 KM

	2018	<u>2018</u> 2017	
21 Proizvodnja farmaceutskih proizvoda	370.279	104,0	<i>Manufacture of pharmaceutical products</i>
22 Proizvodnja gume i plastike	645.151	103,4	<i>Manufacture of rubber and plastic</i>
23 Proizvodnja ostalih nemetalnih minerala	338.732	107,2	<i>Manufacture of other non-metallic minerals</i>
24 Proizvodnja metala	1.294.781	122,0	<i>Manufacture of basic metals</i>
25 Proizvodnja metalnih proizvoda, osim strojeva i opreme	560.262	101,9	<i>Manufacture of metal products, except machinery and equipment</i>
26 Proizvodnja računara, elektroničkih i optičkih proizvoda	547.839	114,7	<i>Manufacture of computers, electronic and optical products</i>
27 Proizvodnja električne opreme	544.327	111,5	<i>Manufacture of electrical equipment</i>
28 Proizvodnja strojeva i uređaja, d.n.	928.405	95,7	<i>Manufacture of machinery and equipment, n.e.c.</i>
29 Proizvodnja motornih vozila i prikolica	783.076	102,9	<i>Manufacture of motor vehicles and trailers</i>
30 Proizvodnja ostalih prevoznih sredstava	19.898	125,2	<i>Manufacture of other transport vehicles</i>
31 Proizvodnja namještaja	143.027	108,3	<i>Manufacture of furniture</i>
32 Ostala prerađivačka industrija	233.676	123,7	<i>Other manufacturing</i>
33 Popravak i instalacija mašina i opreme	-	-	<i>Repair and installing of machinery or equipment</i>
D PROIZV. I SNABDIJ. ELEKTR. ENERGIJOM, GASOM/PLINOM, PAROM I KLIMATIZACIJA	109.380	41,6	<i>ELECTRICITY, GAS, STEAM AND AIR CONDITIONING SUPPLY</i>
OSTALO	48.845	108,0	<i>OTHER</i>
Nerazvrstano po kategorijama	-	-	<i>Unclassified according to category</i>

Izvor: Baza podataka Uprave za indirektno/neizravno oporezivanje BiH.
Source: *Indirect Taxation Authority of BiH database.*

3.2. UVOZ PO PODRUČJIMA I OBLASTIMA KLASIFIKACIJE DJELATNOSTI KD BiH 2010
IMPORTS ACCORDING TO SECTIONS AND DIVISIONS OF NACE Rev. 2

u 000 EUR
in 000 EUR

	2018	<u>2018</u> 2017	
UKUPNO	6.783.128	106,6	TOTAL
A POLJOPRIVREDA, ŠUMARSTVO I RIBARSTVO	211.619	95,8	AGRICULTURE, FORESTRY AND FISHING
01 Biljna i stočarska proizvodnja, lov i vezane uslužne djelatnosti	203.897	94,1	Crop and animal production, hunting and related service activities
02 Šumarstvo i sječa drva	7.308	193,6	Forestry and logging
03 Ribarstvo	413	97,8	Fishing and aquaculture
B VAĐENJE RUDA I KAMENA	303.277	107,6	MINING AND QUARRYING
05 Vađenje uglja i lignita	250.195	107,2	Mining of coal and lignite
06 Vađenje sirove nafte i prirodnog plina	40.179	111,4	Extraction of crude petroleum and gas
07 Vađenje metalnih ruda	462	303,0	Mining of metal ores
08 Ostalo rudarstvo i vađenje	12.442	100,4	Other mining and quarrying
09 Pomoćne usluž. djelatnosti u rudarstvu	-	-	Mining support service activities
C PRERAĐIVAČKA INDUSTRIJA	6.187.332	108,5	MANUFACTURING
10 Proizvodnja prehrambenih proizvoda	618.528	104,6	Manufacture of food products
11 Proizvodnja pića	149.223	106,0	Manufacture of beverages
12 Proizvodnja duhanskih proizvoda	34.381	109,1	Manufacture of tobacco products
13 Proizvodnja tekstila	292.303	100,3	Manufacture of textiles
14 Proizvodnja odjeće	164.119	105,9	Manufacture of wearing apparel
15 Proizvodnja kože i srodnih proizvoda	218.537	96,1	Manufact. of leather and related products
16 Prerada drveta, proizv. roba od drveta, pluta, slame i pletiva (osim namještaja)	93.812	112,0	Manufacture of wood and products of wood, cork, straw (except furniture)
17 Proizvodnja papira i proizvoda od papira	147.786	110,8	Manufact. of paper and paper products
18 Štampa i umnožavanje snimljenih zapisa	575	105,1	Printing and reproduction of recorded media
19 Proizvodnja koksa i rafiniranih naftnih proizvoda	680.389	128,8	Manufacture of coke and refined petroleum products
20 Proizvodnja hemijskih proizvoda	510.579	106,4	Manufacture of chemicals

3.2. UVOZ PO PODRUČJIMA I OBLASTIMA KLASIFIKACIJE DJELATNOSTI KD BiH 2010 (nastavak)
IMPORTS ACCORDING TO SECTIONS AND DIVISIONS OF NACE Rev. 2 (continued)

u 000 EUR
in 000 EUR

	2018	<u>2018</u> <u>2017</u>	
21 Proizvodnja farmaceutskih proizvoda	189.321	104,0	<i>Manufacture of pharmaceutical products</i>
22 Proizvodnja gume i plastike	329.860	103,4	<i>Manufacture of rubber and plastic</i>
23 Proizvodnja ostalih nemetalnih minerala	173.191	107,2	<i>Manufacture of other non-metallic minerals</i>
24 Proizvodnja metala	662.011	122,0	<i>Manufacture of basic metals</i>
25 Proizvodnja metalnih proizvoda, osim strojeva i opreme	286.457	101,9	<i>Manufacture of metal products, except machinery and equipment</i>
26 Proizvodnja računara, elektroničkih i optičkih proizvoda	280.106	114,7	<i>Manufacture of computers, electronic and optical products</i>
27 Proizvodnja električne opreme	278.310	111,5	<i>Manufacture of electrical equipment</i>
28 Proizvodnja strojeva i uređaja, d.n.	474.686	95,7	<i>Manufacture of machinery and equipment, n.e.c.</i>
29 Proizvodnja motornih vozila i prikolica	400.380	102,9	<i>Manufacture of motor vehicles and trailers</i>
30 Proizvodnja ostalih prevoznih sredstava	10.174	125,2	<i>Manufacture of other transport vehicles</i>
31 Proizvodnja namještaja	73.129	108,3	<i>Manufacture of furniture</i>
32 Ostala prerađivačka industrija	119.477	123,7	<i>Other manufacturing</i>
33 Popravak i instalacija mašina i opreme	-	-	<i>Repair and installing of machinery or equipment</i>
D PROIZV. I SNABDIJ. ELEKTR. ENERGIJOM, GASOM/PLINOM, PAROM I KLIMATIZACIJA	55.925	41,6	<i>ELECTRICITY, GAS, STEAM AND AIR CONDITIONING SUPPLY</i>
OSTALO	24.974	108,0	<i>OTHER</i>
Nerazvrstano po kategorijama	-	-	<i>Unclassified according to category</i>

4.1. IZVOZ PO SEKTORIMA I ODSJECIMA SMTK - Rev 4
EXPORTS BY SECTIONS AND DIVISIONS OF THE SITC - Rev 4

u 000 KM
in 000 KM

	2018	2018 2017	
UKUPNO	7.912.225	109,0	TOTAL
0 HRANA I ŽIVE ŽIVOTINJE	317.895	91,8	FOOD AND LIVE ANIMALS
00 Žive životinje	-	-	Live animals
01 Meso i mesne prerađevine	96.357	91,8	Meat and meat preparations
02 Mlijeko, mliječne prerađevine i jaja	51.792	102,8	Dairy products and birds' eggs
03 Ribe, vodozemci i njihove prerađevine	5.339	88,5	Fish, crustaceans, molluscs and preparations thereof
04 Žitarice i proizvodi od žitarica	36.431	83,7	Cereals and cereal preparations
05 Voće i povrće	97.950	88,2	Vegetables and fruit
06 Šećer, šećerne prerađevine i med	635	94,2	Sugar, sugar preparations and honey
07 Kafa, čaj, kakao i začini	13.652	104,8	Coffee, tea, cocoa, spices and manufactures thereof
08 Hrana za životinje	4.180	111,1	Feeding stuff for animals
09 Ostali jestivi proizvodi	11.559	93,6	Miscellaneous edible products
1 PIĆA I DUHAN	55.592	108,4	BEVERAGES AND TOBACCO
11 Pića	49.023	119,9	Beverages
12 Duhan i proizvodi od duhana	6.569	63,3	Tobacco and tobacco products
2 SIROVE MATERIJNE NEJESTIVE OSIM GORIVA	526.155	102,1	INEDIBLE RAW MATERIALS EXCEPT FUEL
21 Sirove kože i sirovo krzno	50.473	78,6	Hides, skins and furskins, raw
22 Uljano sjemenje i plodovi	194	120,5	Oil seeds and oleaginous fruits
23 Sirovi i sintetički kaučuk	110	186,4	Crude rubber (including synthetic and reclaimed)
24 Drvo i pluta	236.622	99,0	Cork and wood
25 Celuloza i papirni otpaci	3.769	66,2	Pulp and waste paper
26 Sirova tekstilna vlakna i njihovi otpaci	354	97,3	Crude textile fibres and their wastes
27 Prirodna đubriva i minerali osim goriva	38.583	121,2	Crude fertilizers and minerals except fuels
28 Metalne rude i otpaci od metala	192.107	115,3	Metalliferous ores and metal scrap
29 Sirovine biljne i životinjske, ostale	3.943	53,9	Crude animal and vegetable materials, n.e.s.
3 MINERALNA GORIVA I MAZIVA	702.452	134,2	MINERAL FUELS AND LUBRICANTS
32 Ugalj, koks i briketi	328.847	138,6	Coal, coke and briquettes
33 Nafta i derivati od nafte	84.704	123,1	Petroleum, petroleum products
34 Prirodni i industrijski gas	703	53,7	Gas, natural and manufactured

4.1. IZVOZ PO SEKTORIMA I ODSJECIMA SMTK - Rev 4 (nastavak)
EXPORTS BY SECTIONS AND DIVISIONS OF THE SITC - Rev 4 (continued)

u 000 KM
in 000 KM

	2018	2018 2017	
35 Električna energija	288.198	133,4	<i>Electricity</i>
4 ŽIVOTINJSKA I BILJNA ULJA I MASTI	355	5,7	<i>ANIMAL AND VEGETABLE OILS AND FATS</i>
41 Životinjska ulja i masti	69	-	<i>Animal oils and fats</i>
42 Biljna ulja i masti, sirova i rafinirana	223	3,6	<i>Vegetable fats and oils, crude, refined or fractionated</i>
43 Prerađena biljna i životinj. ulja i masnoće	63	-	<i>Processed animal & vegetable oils & fats</i>
5 HEMIJSKI/KEMIJSKI PROIZVODI	577.624	95,4	<i>CHEMICAL PRODUCTS</i>
51 Organske hemikalije	23.812	110,0	<i>Organic chemicals</i>
52 Anorganske hemikalije	272.761	85,5	<i>Inorganic chemicals</i>
53 Boje i štavila	12.092	90,9	<i>Dyeing, tanning and colouring materials</i>
54 Medicinski i farmaceutski proizvodi	131.022	110,5	<i>Medical and pharmaceutical products</i>
55 Toaletni proizvodi i proizvodi za čišćenje	25.644	105,4	<i>Toilet, polishing, cleaning and perfume materials</i>
56 Vještačka đubriva	5.182	42,7	<i>Processed fertilizers</i>
57 Plastične mase u primarnim oblicima	4.972	101,6	<i>Plastics in primary forms</i>
58 Plastične mase u ostalim oblicima, osim primarnih	58.318	115,4	<i>Plastics in non-primary forms</i>
59 Ostale hemikalije	43.821	106,5	<i>Chemicals, n.e.s.</i>
6 INDUSTRIJSKI PROIZVODI RAZVRSTANI PREMA MATERIJALU	2.158.767	116,0	<i>MANUFACTURES CLASSIFIED BY MATERIAL</i>
61 Koža, krzno i proizvodi od kože i krzna	85.198	109,4	<i>Leather, leather manufactures and dressed furskins</i>
62 Guma i gumeni proizvodi	6.513	107,4	<i>Rubber manufactures, n.e.s.</i>
63 Proizvodi od drveta i pluta osim namještaja	118.486	113,5	<i>Cork and wood manufactures (excluding furniture)</i>
64 Papir, ljepenka i ostali slični proizvodi	187.537	128,4	<i>Paper, paperboard and articles thereof and of paper pulp</i>
65 Predivo, tkanine i tekstilni proizvodi	59.666	93,6	<i>Textile yarn, fabrics, made-up articles and related products</i>
66 Proizvodi od nemetalnih minerala	88.697	111,0	<i>Non-metallic mineral manufactures</i>
67 Željezo i čelik	453.237	124,3	<i>Iron and steel</i>
68 Obojeni metali	533.423	110,8	<i>Non-ferrous metals</i>
69 Metalni proizvodi	626.010	116,7	<i>Manufactures of metals</i>
7 MAŠINE/STROJEVI I TRANSPORTNI UREĐAJI	1.353.599	110,6	<i>MACHINERY AND TRANSPORT EQUIPMENT</i>
71 Pogonske mašine i oprema	173.909	100,6	<i>Power generating machinery and equip.</i>
72 Mašine specijalizirane za pojedine industrije	100.686	138,3	<i>Machinery specialized for particular industries</i>
73 Mašine za obradu metala	25.481	85,8	<i>Metal working machinery</i>
74 Ostale industrijske mašine	333.695	105,8	<i>General industrial machinery, machine parts and equipment</i>
75 Mašine za automatsku obradu podataka, i za kancelarije	11.444	104,6	<i>Office machines and automatic data processing machines</i>
76 Telekomunikacijski aparati i aparati za snimanje zvuka	5.002	76,1	<i>Telecommunications and sound recording apparatus</i>

4.1. IZVOZ PO SEKTORIMA I ODSJECIMA SMTK - Rev 4 (nastavak)
EXPORTS BY SECTIONS AND DIVISIONS OF THE SITC - Rev 4 (continued)

u 000 KM
in 000 KM

	2018	<u>2018</u> 2017	
77 Električne mašine, aparati i uređaji	373.277	115,6	<i>Electrical machinery, apparatus, appliances and parts</i>
78 Drumska vozila	328.258	113,2	<i>Road vehicles</i>
79 Ostala transportna vozila	1.847	65,4	<i>Other transport equipment</i>
8 RAZNI INDUSTRIJSKI PROIZVODI	2.219.778	104,5	<i>MISCELLANEOUS MANUFACTURED GOODS</i>
81 Montažne zgrade, sanitarni, rasvjetni i grijaći uređaji	108.790	109,9	<i>Fabricated buildings; sanitary, heating, lighting equipment</i>
82 Namještaj i njegovi dijelovi	759.383	93,6	<i>Furniture; bedding, mattresses and similar furnishings</i>
83 Torbe, tašne, neseseri i slični proizvodi	14.709	111,7	<i>Travel goods, handbags and similar containers</i>
84 Odjeća	440.444	112,6	<i>Articles of apparel and clothing accessories</i>
85 Obuća	309.383	104,1	<i>Footwear</i>
87 Naučni i kontrolni instrumenti	18.798	107,9	<i>Professional, scientific and controlling instruments</i>
88 Fotografski i optički proizvodi, satovi	433	117,7	<i>Photographic and optical equipment; watches and clocks</i>
89 Ostali industrijski proizvodi	567.838	114,8	<i>Miscellaneous manufactured articles, n.e.s.</i>
9 PROIZVODI, NERAZVRSTANI PO KATEGORIJAMA	8	12,9	<i>PRODUCTS, UNCLASSIFIED ACCORDING TO CATEGORY</i>

Izvor: Baza podataka Uprave za indirektno/neizravno oporezivanje BiH.
Source: *Indirect Taxation Authority of BiH database.*

4.2 IZVOZ PO SEKTORIMA I ODSJECIMA SMTK - Rev 4
EXPORTS BY SECTIONS AND DIVISIONS OF THE SITC - Rev 4

u 000 EUR
in 000 EUR

	2018	2018 2017	
UKUPNO	4.045.456	109,0	TOTAL
0 HRANA I ŽIVE ŽIVOTINJE	162.537	91,8	FOOD AND LIVE ANIMALS
00 Žive životinje	-	-	Live animals
01 Meso i mesne prerađevine	49.267	91,8	Meat and meat preparations
02 Mlijeko, mliječne prerađevine i jaja	26.481	102,8	Dairy products and birds' eggs
03 Ribe, vodozemci i njihove prerađevine	2.730	88,5	Fish, crustaceans, molluscs and preparations thereof
04 Žitarice i proizvodi od žitarica	18.627	83,7	Cereals and cereal preparations
05 Voće i povrće	50.081	88,2	Vegetables and fruit
06 Šećer, šećerne prerađevine i med	325	94,2	Sugar, sugar preparations and honey
07 Kafa, čaj, kakao i začini	6.980	104,8	Coffee, tea, cocoa, spices and manufactures thereof
08 Hrana za životinje	2.137	111,1	Feeding stuff for animals
09 Ostali jestivi proizvodi	5.910	93,6	Miscellaneous edible products
1 PIĆA I DUHAN	28.424	108,4	BEVERAGES AND TOBACCO
11 Pića	25.065	119,9	Beverages
12 Duhani i proizvodi od duhana	3.359	63,3	Tobacco and tobacco products
2 SIROVE MATERIJNE NEJESTIVE OSIM GORIVA	269.019	102,1	INEDIBLE RAW MATERIALS EXCEPT FUEL
21 Sirove kože i sirovo krzno	25.806	78,6	Hides, skins and furskins, raw
22 Uljano sjemenje i plodovi	99	120,5	Oil seeds and oleaginous fruits
23 Sirovi i sintetički kaučuk	56	186,4	Crude rubber (including synthetic and reclaimed)
24 Drvo i pluta	120.983	99,0	Cork and wood
25 Celuloza i papirni otpaci	1.927	66,2	Pulp and waste paper
26 Sirova tekstilna vlakna i njihovi otpaci	181	97,3	Crude textile fibres and their wastes
27 Prirodna đubriva i minerali osim goriva	19.727	121,2	Crude fertilizers and minerals except fuels
28 Metalne rude i otpaci od metala	98.223	115,3	Metalliferous ores and metal scrap
29 Sirovine biljne i životinjske, ostale	2.016	53,9	Crude animal and vegetable materials, n.e.s.
3 MINERALNA GORIVA I MAZIVA	359.158	134,2	MINERAL FUELS AND LUBRICANTS
32 Ugalj, koks i briketi	168.137	138,6	Coal, coke and briquettes
33 Nafta i derivati od nafte	43.308	123,1	Petroleum, petroleum products
34 Prirodni i industrijski gas	359	53,7	Gas, natural and manufactured

4.2 IZVOZ PO SEKTORIMA I ODSJECIMA SMTK - Rev 4 (nastavak)
EXPORTS BY SECTIONS AND DIVISIONS OF THE SITC - Rev 4 (continued)

u 000 EUR
in 000 EUR

	2018	2017 2017	
35 Električna energija	147.353	133,4	<i>Electricity</i>
4 ŽIVOTINJSKA I BILJNA ULJA I MASTI	182	5,7	<i>ANIMAL AND VEGETABLE OILS AND FATS</i>
41 Životinjska ulja i masti	35	-	<i>Animal oils and fats</i>
42 Biljna ulja i masti, sirova i rafinirana	114	3,6	<i>Vegetable fats and oils, crude, refined or fractionated</i>
43 Prerađena biljna i životinj. ulja i masnoće	32	-	<i>Processed animal & vegetable oils & fats</i>
5 HEMIJSKI/KEMIJSKI PROIZVODI	295.334	95,4	<i>CHEMICAL PRODUCTS</i>
51 Organske hemikalije	12.175	110,0	<i>Organic chemicals</i>
52 Anorganske hemikalije	139.460	85,5	<i>Inorganic chemicals</i>
53 Boje i štavila	6.183	90,9	<i>Dyeing, tanning and colouring materials</i>
54 Medicinski i farmaceutski proizvodi	66.990	110,5	<i>Medical and pharmaceutical products</i>
55 Toaletni proizvodi i proizvodi za čišćenje	13.112	105,4	<i>Toilet, polishing, cleaning and perfume materials</i>
56 Vještačka đubriva	2.650	42,7	<i>Processed fertilizers</i>
57 Plastične mase u primarnim oblicima	2.542	101,6	<i>Plastics in primary forms</i>
58 Plastične mase u ostalim oblicima, osim primarnih	29.818	115,4	<i>Plastics in non-primary forms</i>
59 Ostale hemikalije	22.405	106,5	<i>Chemicals, n.e.s.</i>
6 INDUSTRIJSKI PROIZVODI RAZVRSTANI PREMA MATERIJALU	1.103.760	116,0	<i>MANUFACTURES CLASSIFIED BY MATERIAL</i>
61 Koža, krzno i proizvodi od kože i krzna	43.561	109,4	<i>Leather, leather manufactures and dressed furskins</i>
62 Guma i gumeni proizvodi	3.330	107,4	<i>Rubber manufactures, n.e.s.</i>
63 Proizvodi od drveta i pluta osim namještaja	60.581	113,5	<i>Cork and wood manufactures (excluding furniture)</i>
64 Papir, ljepenka i ostali slični proizvodi	95.886	128,4	<i>Paper, paperboard and articles thereof and of paper pulp</i>
65 Predivo, tkanine i tekstilni proizvodi	30.507	93,6	<i>Textile yarn, fabrics, made-up articles and related products</i>
66 Proizvodi od nemetalnih minerala	45.350	111,0	<i>Non-metallic mineral manufactures</i>
67 Željezo i čelik	231.736	124,3	<i>Iron and steel</i>
68 Obojeni metali	272.735	110,8	<i>Non-ferrous metals</i>
69 Metalni proizvodi	320.074	116,7	<i>Manufactures of metals</i>
7 MAŠINE/STROJEVI I TRANSPORTNI UREĐAJI	692.084	110,6	<i>MACHINERY AND TRANSPORT EQUIPMENT</i>
71 Pogonske mašine i oprema	88.918	100,6	<i>Power generating machinery and equip.</i>
72 Mašine specijalizirane za pojedine industrije	51.480	138,3	<i>Machinery specialized for particular industries</i>
73 Mašine za obradu metala	13.028	85,8	<i>Metal working machinery</i>
74 Ostale industrijske mašine	170.616	105,8	<i>General industrial machinery, machine parts and equipment</i>
75 Mašine za automatsku obradu podataka, i za kancelarije	5.851	104,6	<i>Office machines and automatic data processing machines</i>
76 Telekomunikacijski aparati i aparati za snimanje zvuka	2.557	76,1	<i>Telecommunications and sound recording apparatus</i>

4.2 IZVOZ PO SEKTORIMA I ODSJECIMA SMTK - Rev 4 (nastavak)
EXPORTS BY SECTIONS AND DIVISIONS OF THE SITC - Rev 4 (continued)

u 000 EUR
in 000 EUR

	2018	<u>2018</u> 2017	
77 Električne mašine, aparati i uređaji	190.853	115,6	<i>Electrical machinery, apparatus, appliances and parts</i>
78 Drumska vozila	167.836	113,2	<i>Road vehicles</i>
79 Ostala transportna vozila	944	65,4	<i>Other transport equipment</i>
8 RAZNI INDUSTRIJSKI PROIZVODI	1.134.954	104,5	<i>MISCELLANEOUS MANUFACTURED GOODS</i>
81 Montažne zgrade, sanitarni, rasvjetni i grijaći uređaji	55.623	109,9	<i>Fabricated buildings; sanitary, heating, lighting equipment</i>
82 Namještaj i njegovi dijelovi	388.266	93,6	<i>Furniture; bedding, mattresses and similar furnishings</i>
83 Torbe, tašne, neseseri i slični proizvodi	7.521	111,7	<i>Travel goods, handbags and similar containers</i>
84 Odjeća	225.195	112,6	<i>Articles of apparel and clothing accessories</i>
85 Obuća	158.185	104,1	<i>Footwear</i>
87 Naučni i kontrolni instrumenti	9.611	107,9	<i>Professional, scientific and controlling instruments</i>
88 Fotografski i optički proizvodi, satovi	221	117,7	<i>Photographic and optical equipment; watches and clocks</i>
89 Ostali industrijski proizvodi	290.331	114,8	<i>Miscellaneous manufactured articles, n.e.s.</i>
9 PROIZVODI, NERAZVRSTANI PO KATEGORIJAMA	4	12,9	<i>PRODUCTS, UNCLASSIFIED ACCORDING TO CATEGORY</i>

Izvor: Baza podataka Uprave za indirektno/neizravno oporezivanje BiH.
Source: *Indirect Taxation Authority of BiH database.*

5.1. UVOZ PO SEKTORIMA I ODSJECIMA SMTK - Rev 4
IMPORTS BY SECTIONS AND DIVISIONS OF THE SITC - Rev 4

u 000 KM
in 000 KM

	2018	<u>2018</u> 2017	
UKUPNO	13.266.645	106,6	TOTAL
0 HRANA I ŽIVE ŽIVOTINJE	1.488.662	103,9	FOOD AND LIVE ANIMALS
00 Žive životinje	44.173	71,4	Live animals
01 Meso i mesne prerađevine	217.678	115,3	Meat and meat preparations
02 Mlijeko, mliječne prerađevine i jaja	159.551	104,4	Dairy products and birds' eggs
03 Ribe, vodozemci i njihove prerađevine	50.015	116,5	Fish, crustaceans, molluscs and preparations thereof
04 Žitarice i proizvodi od žitarica	230.516	101,9	Cereals and cereal preparations
05 Voće i povrće	244.101	104,5	Vegetables and fruit
06 Šećer, šećerne prerađevine i med	51.415	110,2	Sugar, sugar preparations and honey
07 Kafa, čaj, kakao i začini	205.708	99,2	Coffee, tea, cocoa, spices and manufactures thereof
08 Hrana za životinje	70.065	104,4	Feeding stuff for animals
09 Ostali jestivi proizvodi	215.440	105,1	Miscellaneous edible products
1 PIĆA I DUHAN	356.439	106,6	BEVERAGES AND TOBACCO
11 Pića	287.627	106,0	Beverages
12 Duhani i proizvodi od duhana	68.812	109,3	Tobacco and tobacco products
2 SIROVE MATERIJNE NEJESTIVE OSIM GORIVA	286.047	102,4	INEDIBLE RAW MATERIALS EXCEPT FUEL
21 Sirove kože i sirovo krzno	32.143	60,6	Hides, skins and furskins, raw
22 Uljano sjemenje i plodovi	7.169	113,4	Oil seeds and oleaginous fruits
23 Sirovi i sintetički kaučuk	1.458	99,7	Crude rubber (including synthetic and reclaimed)
24 Drvo i pluta	54.264	135,9	Cork and wood
25 Celuloza i papirni otpaci	3.983	79,4	Pulp and waste paper
26 Sirova tekstilna vlakna i njihovi otpaci	6.867	85,2	Crude textile fibres and their wastes
27 Prirodna đubriva i minerali osim goriva	24.511	97,9	Crude fertilizers and minerals except fuels
28 Metalne rude i otpaci od metala	136.777	114,2	Metalliferous ores and metal scrap
29 Sirovine biljne i životinjske, ostale	18.875	91,2	Crude animal and vegetable materials, n.e.s.
3 MINERALNA GORIVA I MAZIVA	2.016.864	110,3	MINERAL FUELS AND LUBRICANTS
32 Ugalj, koks i briketi	516.157	104,6	Coal, coke and briquettes
33 Nafta i derivati od nafte	1.240.039	131,4	Petroleum, petroleum products
34 Prirodni i industrijski gas	151.288	117,0	Gas, natural and manufactured

5.1. UVOZ PO SEKTORIMA I ODSJECIMA SMTK - Rev 4 (nastavak)
IMPORTS BY SECTIONS AND DIVISIONS OF THE SITC - Rev 4 (continued)

u 000 KM
in 000 KM

	2018	2018 2017	
35 Električna energija	109.380	41,6	<i>Electricity</i>
4 ŽIVOTINJSKA I BILJNA ULJA I MASTI	60.571	90,3	<i>ANIMAL AND VEGETABLE OILS AND FATS</i>
41 Životinjska ulja i masti	2.734	132,0	<i>Animal oils and fats</i>
42 Biljna ulja i masti, sirova i rafinirana	54.303	87,9	<i>Vegetable fats and oils, crude, refined or fractionated</i>
43 Prerađena biljna i životinj. ulja i masnoće	3.534	110,7	<i>Processed animal & vegetable oils & fats</i>
5 HEMIJSKI/KEMIJSKI PROIZVODI	1.636.784	105,4	<i>CHEMICAL PRODUCTS</i>
51 Organske hemikalije	61.690	119,4	<i>Organic chemicals</i>
52 Anorganske hemikalije	47.314	106,7	<i>Inorganic chemicals</i>
53 Boje i štavila	117.270	99,1	<i>Dyeing, tanning and colouring materials</i>
54 Medicinski i farmaceutski proizvodi	372.687	104,0	<i>Medical and pharmaceutical products</i>
55 Toaletni proizvodi i proizvodi za čišćenje	311.037	107,7	<i>Toilet, polishing, cleaning and perfume materials</i>
56 Vještačka đubriva	21.840	84,5	<i>Processed fertilizers</i>
57 Plastične mase u primarnim oblicima	260.099	110,9	<i>Plastics in primary forms</i>
58 Plastične mase u ostalim oblicima, osim primarnih	284.368	101,2	<i>Plastics in non-primary forms</i>
59 Ostale hemikalije	160.479	107,1	<i>Chemicals, n.e.s.</i>
6 INDUSTRIJSKI PROIZVODI RAZVRSTANI PREMA MATERIJALU	3.409.315	108,7	<i>MANUFACTURES CLASSIFIED BY MATERIAL</i>
61 Koža, krzno i proizvodi od kože i krzna	262.867	93,9	<i>Leather, leather manufactures and dressed furskins</i>
62 Guma i gumeni proizvodi	149.602	102,7	<i>Rubber manufactures, n.e.s.</i>
63 Proizvodi od drveta i pluta osim namještaja	144.378	109,8	<i>Cork and wood manufactures (excluding furniture)</i>
64 Papir, ljepenka i ostali slični proizvodi	275.229	111,1	<i>Paper, paperboard and articles thereof and of paper pulp</i>
65 Predivo, tkanine i tekstilni proizvodi	587.622	99,4	<i>Textile yarn, fabrics, made-up articles and related products</i>
66 Proizvodi od nemetalnih minerala	313.553	106,9	<i>Non-metallic mineral manufactures</i>
67 Željezo i čelik	623.196	126,9	<i>Iron and steel</i>
68 Obojeni metali	524.396	119,8	<i>Non-ferrous metals</i>
69 Metalni proizvodi	528.472	101,8	<i>Manufactures of metals</i>
7 MAŠINE/STROJEVI I TRANSPORTNI UREĐAJI	2.655.637	103,4	<i>MACHINERY AND TRANSPORT EQUIPMENT</i>
71 Pogonske mašine i oprema	113.569	64,4	<i>Power generating machinery and equip.</i>
72 Mašine specijalizirane za pojedine industrije	259.796	97,4	<i>Machinery specialized for particular industries</i>
73 Mašine za obradu metala	91.354	116,5	<i>Metal working machinery</i>
74 Ostale industrijske mašine	500.298	107,1	<i>General industrial machinery, machine parts and equipment</i>
75 Mašine za automatsku obradu podataka, i za kancelarije	149.665	114,1	<i>Office machines and automatic data processing machines</i>
76 Telekomunikacijski aparati i aparati za snimanje zvuka	258.289	104,5	<i>Telecommunications and sound recording apparatus</i>

5.1. UVOZ PO SEKTORIMA I ODSJECIMA SMTK - Rev 4 (nastavak)
IMPORTS BY SECTIONS AND DIVISIONS OF THE SITC - Rev 4 (continued)

u 000 KM
in 000 KM

	2018	<u>2018</u> 2017	
77 Električne mašine, aparati i uređaji	484.036	114,8	<i>Electrical machinery, apparatus, appliances and parts</i>
78 Drumska vozila	790.132	101,8	<i>Road vehicles</i>
79 Ostala transportna vozila	8.498	206,0	<i>Other transport equipment</i>
8 RAZNI INDUSTRIJSKI PROIZVODI	1.356.204	109,3	<i>MISCELLANEOUS MANUFACTURED GOODS</i>
81 Montažne zgrade, sanitarni, rasvjetni i grijači uređaji	83.500	108,1	<i>Fabricated buildings; sanitary, heating, lighting equipment</i>
82 Namještaj i njegovi dijelovi	152.588	108,2	<i>Furniture; bedding, mattresses and similar furnishings</i>
83 Torbe, tašne, neseseri i slični proizvodi	25.529	101,7	<i>Travel goods, handbags and similar containers</i>
84 Odjeća	325.671	105,9	<i>Articles of apparel and clothing accessories</i>
85 Obuća	177.476	99,1	<i>Footwear</i>
87 Naučni i kontrolni instrumenti	167.697	131,2	<i>Professional, scientific and controlling instruments</i>
88 Fotografski i optički proizvodi, satovi	23.724	100,7	<i>Photographic and optical equipment; watches and clocks</i>
89 Ostali industrijski proizvodi	400.019	111,5	<i>Miscellaneous manufactured articles, n.e.s.</i>
9 PROIZVODI, NERAZVRSTANI PO KATEGORIJAMA	122	4.066,7	<i>PRODUCTS, UNCLASSIFIED ACCORDING TO CATEGORY</i>

Izvor: Baza podataka Uprave za indirektno/neizravno oporezivanje BiH.
 Source: *Indirect Taxation Authority of BiH database.*

5.2. UVOZ PO SEKTORIMA I ODSJECIMA SMTK - Rev 4
IMPORTS BY SECTIONS AND DIVISIONS OF THE SITC - Rev 4

u 000 EUR
in 000 EUR

	2018	2018 2017	
UKUPNO	6.783.128	106,6	TOTAL
0 HRANA I ŽIVE ŽIVOTINJE	761.141	103,9	FOOD AND LIVE ANIMALS
00 Žive životinje	22.585	71,4	Live animals
01 Meso i mesne prerađevine	111.297	115,3	Meat and meat preparations
02 Mlijeko, mliječne prerađevine i jaja	81.577	104,4	Dairy products and birds' eggs
03 Ribe, vodozemci i njihove prerađevine	25.572	116,5	Fish, crustaceans, molluscs and preparations thereof
04 Žitarice i proizvodi od žitarica	117.861	101,9	Cereals and cereal preparations
05 Voće i povrće	124.807	104,5	Vegetables and fruit
06 Šećer, šećerne prerađevine i med	26.288	110,2	Sugar, sugar preparations and honey
07 Kafa, čaj, kakao i začini	105.177	99,2	Coffee, tea, cocoa, spices and manufactures thereof
08 Hrana za životinje	35.824	104,4	Feeding stuff for animals
09 Ostali jestivi proizvodi	110.153	105,1	Miscellaneous edible products
1 PIĆA I DUHAN	182.244	106,6	BEVERAGES AND TOBACCO
11 Pića	147.061	106,0	Beverages
12 Duhani i proizvodi od duhana	35.183	109,3	Tobacco and tobacco products
2 SIROVE MATERIJNE NEJESTIVE OSIM GORIVA	146.254	102,4	INEDIBLE RAW MATERIALS EXCEPT FUEL
21 Sirove kože i sirovo krzno	16.434	60,6	Hides, skins and furskins, raw
22 Uljano sjemenje i plodovi	3.665	113,4	Oil seeds and oleaginous fruits
23 Sirovi i sintetički kaučuk	745	99,7	Crude rubber (including synthetic and reclaimed)
24 Drvo i pluta	27.745	135,9	Cork and wood
25 Celuloza i papirni otpaci	2.036	79,4	Pulp and waste paper
26 Sirova tekstilna vlakna i njihovi otpaci	3.511	85,2	Crude textile fibres and their wastes
27 Prirodna đubriva i minerali osim goriva	12.532	97,9	Crude fertilizers and minerals except fuels
28 Metalne rude i otpaci od metala	69.933	114,2	Metalliferous ores and metal scrap
29 Sirovine biljne i životinjske, ostale	9.651	91,2	Crude animal and vegetable materials, n.e.s.
3 MINERALNA GORIVA I MAZIVA	1.031.206	110,3	MINERAL FUELS AND LUBRICANTS
32 Ugalj, koks i briketi	263.907	104,6	Coal, coke and briquettes
33 Nafta i derivati od nafte	634.022	131,4	Petroleum, petroleum products
34 Prirodni i industrijski gas	77.352	117,0	Gas, natural and manufactured

5.2. UVOZ PO SEKTORIMA I ODSJECIMA SMTK - Rev 4 (nastavak)
IMPORTS BY SECTIONS AND DIVISIONS OF THE SITC - Rev 4 (continued)

u 000 EUR
in 000 EUR

	2018	<u>2018</u> 2017	
35 Električna energija	55.925	41,6	<i>Electricity</i>
4 ŽIVOTINJSKA I BILJNA ULJA I MASTI	30.969	90,3	<i>ANIMAL AND VEGETABLE OILS AND FATS</i>
41 Životinjska ulja i masti	1.398	132,0	<i>Animal oils and fats</i>
42 Biljna ulja i masti, sirova i rafinirana	27.765	87,9	<i>Vegetable fats and oils, crude, refined or fractionated</i>
43 Prerađena biljna i životinj. ulja i masnoće	1.807	110,7	<i>Processed animal & vegetable oils & fats</i>
5 HEMIJSKI/KEMIJSKI PROIZVODI	836.874	105,4	<i>CHEMICAL PRODUCTS</i>
51 Organske hemikalije	31.542	119,4	<i>Organic chemicals</i>
52 Anorganske hemikalije	24.191	106,7	<i>Inorganic chemicals</i>
53 Boje i štavila	59.959	99,1	<i>Dyeing, tanning and colouring materials</i>
54 Medicinski i farmaceutski proizvodi	190.552	104,0	<i>Medical and pharmaceutical products</i>
55 Toaletni proizvodi i proizvodi za čišćenje	159.031	107,7	<i>Toilet, polishing, cleaning and perfume materials</i>
56 Vještačka đubriva	11.167	84,5	<i>Processed fertilizers</i>
57 Plastične mase u primarnim oblicima	132.987	110,9	<i>Plastics in primary forms</i>
58 Plastične mase u ostalim oblicima, osim primarnih	145.395	101,2	<i>Plastics in non-primary forms</i>
59 Ostale hemikalije	82.052	107,1	<i>Chemicals, n.e.s.</i>
6 INDUSTRIJSKI PROIZVODI RAZVRSTANI PREMA MATERIJALU	1.743.155	108,7	<i>MANUFACTURES CLASSIFIED BY MATERIAL</i>
61 Koža, krzno i proizvodi od kože i krzna	134.402	93,9	<i>Leather, leather manufactures and dressed furskins</i>
62 Guma i gumeni proizvodi	76.490	102,7	<i>Rubber manufactures, n.e.s.</i>
63 Proizvodi od drveta i pluta osim namještaja	73.819	109,8	<i>Cork and wood manufactures (excluding furniture)</i>
64 Papir, ljepenka i ostali slični proizvodi	140.722	111,1	<i>Paper, paperboard and articles thereof and of paper pulp</i>
65 Predivo, tkanine i tekstilni proizvodi	300.446	99,4	<i>Textile yarn, fabrics, made-up articles and related products</i>
66 Proizvodi od nemetalnih minerala	160.317	106,9	<i>Non-metallic mineral manufactures</i>
67 Željezo i čelik	318.635	126,9	<i>Iron and steel</i>
68 Obojeni metali	268.119	119,8	<i>Non-ferrous metals</i>
69 Metalni proizvodi	270.203	101,8	<i>Manufactures of metals</i>
7 MAŠINE/STROJEVI I TRANSPORTNI UREĐAJI	1.357.806	103,4	<i>MACHINERY AND TRANSPORT EQUIPMENT</i>
71 Pogonske mašine i oprema	58.067	64,4	<i>Power generating machinery and equip.</i>
72 Mašine specijalizirane za pojedine industrije	132.832	97,4	<i>Machinery specialized for particular industries</i>
73 Mašine za obradu metala	46.709	116,5	<i>Metal working machinery</i>
74 Ostale industrijske mašine	255.798	107,1	<i>General industrial machinery, machine parts and equipment</i>
75 Mašine za automatsku obradu podataka, i za kancelarije	76.522	114,1	<i>Office machines and automatic data processing machines</i>
76 Telekomunikacijski aparati i aparati za snimanje zvuka	132.061	104,5	<i>Telecommunications and sound recording apparatus</i>

5.2. UVOZ PO SEKTORIMA I ODSJECIMA SMTK - Rev 4 (nastavak)
IMPORTS BY SECTIONS AND DIVISIONS OF THE SITC - Rev 4 (continued)

u 000 EUR
in 000 EUR

	2018	<u>2018</u> 2017	
77 Električne mašine, aparati i uređaji	247.484	114,8	<i>Electrical machinery, apparatus, appliances and parts</i>
78 Drumska vozila	403.988	101,8	<i>Road vehicles</i>
79 Ostala transportna vozila	4.345	206,0	<i>Other transport equipment</i>
8 RAZNI INDUSTRIJSKI PROIZVODI	693.416	109,3	<i>MISCELLANEOUS MANUFACTURED GOODS</i>
81 Montažne zgrade, sanitarni, rasvjetni i grijaći uređaji	42.693	108,1	<i>Fabricated buildings; sanitary, heating, lighting equipment</i>
82 Namještaj i njegovi dijelovi	78.017	108,2	<i>Furniture; bedding, mattresses and similar furnishings</i>
83 Torbe, tašne, neseseri i slični proizvodi	13.053	101,7	<i>Travel goods, handbags and similar containers</i>
84 Odjeća	166.513	105,9	<i>Articles of apparel and clothing accessories</i>
85 Obuća	90.742	99,1	<i>Footwear</i>
87 Naučni i kontrolni instrumenti	85.742	131,2	<i>Professional, scientific and controlling instruments</i>
88 Fotografski i optički proizvodi, satovi	12.130	100,7	<i>Photographic and optical equipment; watches and clocks</i>
89 Ostali industrijski proizvodi	204.526	111,5	<i>Miscellaneous manufactured articles, n.e.s.</i>
9 PROIZVODI, NERAZVRSTANI PO KATEGORIJAMA	62	4.066,7	<i>PRODUCTS, UNCLASSIFIED ACCORDING TO CATEGORY</i>

Izvor: Baza podataka Uprave za indirektno/neizravno oporezivanje BiH.
 Source: Indirect Taxation Authority of BiH database.

6.1. IZVOZ PREMA MEĐUNARODNOJ KLASIFIKACIJI EKONOMSKE NAMJENE PROIZVODA (BEC) Rev. 4
EXPORTS ACCORDING TO CLASSIFICATION BY ECONOMIC CATEGORIES (BEC) Rev. 4

u 000 KM
in 000 KM

	2018	<u>2018</u> 2017	
UKUPNO	7.912.225	109,0	TOTAL
01 HRANA I PIĆE	358.170	91,8	FOOD AND BEVERAGES
02 INDUSTRIJSKI MATERIJALI	3.745.418	106,7	INDUSTRIAL SUPPLIES
03 GORIVA I MAZIVA	672.679	132,7	FUELS AND LUBRICANTS
04 KAPITALNI PROIZVODI (OSIM PREVOZNIH SREDSTAVA) DIJELOVI I PRIBOR	744.126	112,4	CAPITAL GOODS (EXC. TRANSPORT EQUIPMENT), PARTS AND ACCESSORIES
05 PRIJEVOZNA SREDSTVA, NJIHOVI DIJELOVI I PRIBOR	480.332	107,6	TRANSPORT EQUIPMENT, PARTS AND ACCESSORIES THEREOF
06 PROIZVODI ZA ŠIROKU POTROŠNJU	1.707.629	110,2	CONSUMER GOODS
07 PROIZVODI, DRUGDJE NESPOMENUTI	203.871	105,8	GOODS N.E.C.

6.2. UVOZ PREMA MEĐUNARODNOJ KLASIFIKACIJI EKONOMSKE NAMJENE PROIZVODA (BEC) Rev. 4
IMPORTS ACCORDING TO CLASSIFICATION BY ECONOMIC CATEGORIES (BEC) Rev. 4

u 000 KM
in 000 KM

	2018	<u>2018</u> 2017	
UKUPNO	13.266.645	106,6	TOTAL
01 HRANA I PIĆE	1.743.709	103,6	FOOD AND BEVERAGES
02 INDUSTRIJSKI MATERIJALI	4.683.390	109,2	INDUSTRIAL SUPPLIES
03 GORIVA I MAZIVA	1.961.588	109,4	FUELS AND LUBRICANTS
04 KAPITALNI PROIZVODI (OSIM PREVOZNIH SREDSTAVA) DIJELOVI I PRIBOR	1.829.680	104,9	CAPITAL GOODS (EXC. TRANSPORT EQUIPMENT), PARTS AND ACCESSORIES
05 PRIJEVOZNA SREDSTVA, NJIHOVI DIJELOVI I PRIBOR	935.687	101,7	TRANSPORT EQUIPMENT, PARTS AND ACCESSORIES THEREOF
06 PROIZVODI ZA ŠIROKU POTROŠNJU	2.106.744	105,2	CONSUMER GOODS
07 PROIZVODI, DRUGDJE NESPOMENUTI	5.847	61,2	GOODS N.E.C.

Izvor: Baza podataka Uprave za indirektno/neizravno oporezivanje BiH.
 Source: Indirect Taxation Authority of BiH database.

6.3. IZVOZ PREMA MEĐUNARODNOJ KLASIFIKACIJI EKONOMSKE NAMJENE PROIZVODA (BEC) Rev. 4
EXPORTS ACCORDING TO CLASSIFICATION BY ECONOMIC CATEGORIES (BEC) Rev. 4

u 000 EUR
in 000 EUR

	2018	<u>2018</u> 2017	
UKUPNO	4.045.456	109,0	TOTAL
01 HRANA I PIĆE	183.129	91,8	FOOD AND BEVERAGES
02 INDUSTRIJSKI MATERIJALI	1.915.002	106,7	INDUSTRIAL SUPPLIES
03 GORIVA I MAZIVA	343.935	132,7	FUELS AND LUBRICANTS
04 KAPITALNI PROIZVODI (OSIM PREVOZNIH SREDSTAVA) DIJELOVI I PRIBOR	380.466	112,4	CAPITAL GOODS (EXC. TRANSPORT EQUIPMENT), PARTS AND ACCESSORIES
05 PRIJEVOZNA SREDSTVA, NJIHOVI DIJELOVI I PRIBOR	245.590	107,6	TRANSPORT EQUIPMENT, PARTS AND ACCESSORIES THEREOF
06 PROIZVODI ZA ŠIROKU POTROŠNJU	873.097	110,2	CONSUMER GOODS
07 PROIZVODI, DRUGDJE NESPOMENUTI	104.238	105,8	GOODS N.E.C.

6.4. UVOZ PREMA MEĐUNARODNOJ KLASIFIKACIJI EKONOMSKE NAMJENE PROIZVODA (BEC) Rev. 4
IMPORTS ACCORDING TO CLASSIFICATION BY ECONOMIC CATEGORIES (BEC) Rev. 4

u 000 EUR
in 000 EUR

	2018	<u>2018</u> 2017	
UKUPNO	6.783.128	106,6	TOTAL
01 HRANA I PIĆE	891.544	103,6	FOOD AND BEVERAGES
02 INDUSTRIJSKI MATERIJALI	2.394.579	109,2	INDUSTRIAL SUPPLIES
03 GORIVA I MAZIVA	1.002.944	109,4	FUELS AND LUBRICANTS
04 KAPITALNI PROIZVODI (OSIM PREVOZNIH SREDSTAVA) DIJELOVI I PRIBOR	935.501	104,9	CAPITAL GOODS (EXC. TRANSPORT EQUIPMENT), PARTS AND ACCESSORIES
05 PRIJEVOZNA SREDSTVA, NJIHOVI DIJELOVI I PRIBOR	478.409	101,7	TRANSPORT EQUIPMENT, PARTS AND ACCESSORIES THEREOF
06 PROIZVODI ZA ŠIROKU POTROŠNJU	1.077.161	105,2	CONSUMER GOODS
07 PROIZVODI, DRUGDJE NESPOMENUTI	2.990	61,2	GOODS N.E.C.

Izvor: Baza podataka Uprave za indirektno/neizravno oporezivanje BiH.
Source: Indirect Taxation Authority of BiH database.

7. IZVOZ I UVOZ PO STATISTIČKIM PROCEDURAMA
EXPORTS AND IMPORTS ACCORDING TO STATISTICAL PROCEDURES

	2018					
	u 000 KM <i>in 000 KM</i>	%	u 000 EUR <i>in 000 EUR</i>	%	u 000 USD <i>in 000 USD</i>	%
UKUPAN IZVOZ <i>TOTAL EXPORTS</i>	7.912.225	100,0	4.045.457	100,0	4.775.073	100,0
Redovan izvoz <i>Normal exports</i>	5.569.830	70,4	2.847.809	70,4	3.361.424	70,4
Izvoz nakon unutrašnje obrade <i>Exports after inward processing</i>	2.336.171	29,5	1.194.465	29,5	1.409.892	29,5
Izvoz na vanjsku obradu <i>Exports for outward processing</i>	6.225	0,1	3.183	0,1	3.757	0,1
UKUPAN UVOZ <i>TOTAL IMPORTS</i>	13.266.645	100,0	6.783.128	100,0	8.006.495	100,0
Redovan uvoz <i>Normal imports</i>	11.634.907	87,7	5.948.834	87,7	7.021.732	87,7
Uvoz na unutrašnju obradu <i>Imports for inward processing</i>	1.624.018	12,2	830.347	12,2	980.104	12,2
Uvoz nakon vanjske obrade <i>Imports after outward processing</i>	7.720	0,1	3.947	0,1	4.659	0,1

8. IZVOZ I UVOZ PO NAČINU TRANSPORTA
EXPORTS AND IMPORTS BY MODE OF TRANSPORT

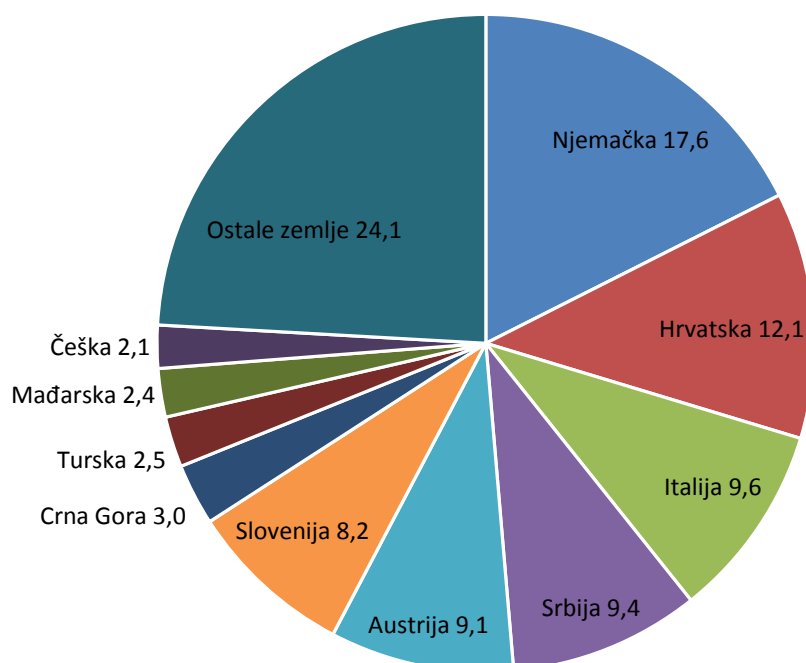
	2018					
	u 000 KM <i>in 000 KM</i>	%	u 000 EUR <i>in 000 EUR</i>	%	u 000 USD <i>in 000 USD</i>	%
UKUPAN IZVOZ/ <i>TOTAL EXPORTS</i>	7.912.225	100,0	4.045.456	100,0	4.775.072	100,0
Pomorski prijevoz/ <i>Transport by sea</i>	-	-	-	-	-	-
Željeznički prijevoz/ <i>Transport by rail</i>	663.978	8,4	339.487	8,4	400.714	8,4
Cestovni prijevoz/ <i>Transport by road</i>	6.853.060	86,6	3.503.914	86,6	4.135.860	86,6
Zračni prijevoz/ <i>Transport by air</i>	46.698	0,6	23.876	0,6	28.183	0,6
Poštanske pošiljke/ <i>Consignments by post offices</i>	124	0,0	63	0,0	75	0,0
Fiksne transportne instalacije/ <i>Fixed transport installations</i>	288.198	3,6	147.353	3,6	173.929	3,6
Prijevoz unutrašnjim rijekama/ <i>Transport by inland waterway</i>	4.993	0,1	2.553	0,1	3.013	0,1
Vlastiti pogon/ <i>Own propulsion</i>	55	0,0	28	0,0	33	0,0
Nepoznat prijevoz/ <i>Unknown mode of transport</i>	55.119	0,7	28.182	0,7	33.265	0,7
UKUPAN UVOZ/ <i>TOTAL IMPORTS</i>	13.266.645	100,0	6.783.128	100,0	8.006.495	100,0
Pomorski prijevoz/ <i>Transport by sea</i>	432	0,0	221	0,0	261	0,0
Željeznički prijevoz/ <i>Transport by rail</i>	1.065.208	8,0	544.632	8,0	642.859	8,0
Cestovni prijevoz/ <i>Transport by road</i>	11.805.356	89,0	6.035.983	89,0	7.124.599	89,0
Zračni prijevoz/ <i>Transport by air</i>	161.970	1,2	82.814	1,2	97.750	1,2
Poštanske pošiljke/ <i>Consignments by post offices</i>	3.614	0,0	1.848	0,0	2.181	0,0
Fiksne transportne instalacije/ <i>Fixed transport installations</i>	187.953	1,4	96.099	1,4	113.431	1,4
Prijevoz unutrašnjim rijekama/ <i>Transport by inland waterway</i>	11.884	0,1	6.076	0,1	7.172	0,1
Vlastiti pogon/ <i>Own propulsion</i>	3.261	0,0	1.667	0,0	1.968	0,0
Nepoznat prijevoz/ <i>Unknown mode of transport</i>	26.967	0,2	13.788	0,2	16.275	0,2

Izvor: Baza podataka Uprave za indirektno/neizravno oporezivanje BiH.
Source: *Indirect Taxation Authority of BiH database.*

9. ZEMLJE U KOJE SE NAJVIŠE IZVOZILO - TOP 10
TOP 10 COUNTRIES IN EXPORTS

	2018				
	u hilj./tis. KM <i>in thous. KM</i>	u hilj./tis. EUR <i>in thous. EUR</i>	u hilj./tis. USD <i>in thous. USD</i>	Struktura u % <i>Structure in %</i>	
UKUPAN IZVOZ	7.912.225	4.045.456	4.775.072	100,0	<i>TOTAL EXPORTS</i>
Njemačka	1.389.241	710.308	838.415	17,6	<i>Germany</i>
Hrvatska	958.336	489.989	578.361	12,1	<i>Croatia</i>
Italija	760.073	388.619	458.708	9,6	<i>Italy</i>
Srbija	741.424	379.084	447.454	9,4	<i>Serbia</i>
Austrija	716.214	366.194	432.239	9,1	<i>Austria</i>
Slovenija	646.791	330.699	390.342	8,2	<i>Slovenia</i>
Crna Gora	239.348	122.377	144.448	3,0	<i>Montenegro</i>
Turska	197.242	100.848	119.037	2,5	<i>Turkey</i>
Mađarska	188.629	96.444	113.839	2,4	<i>Hungary</i>
Češka	167.355	85.567	101.000	2,1	<i>Czech Republic</i>
Ostale zemlje	1.907.572	975.326	1.151.230	24,1	<i>Other countries</i>

Top 10 zemalja u izvozu po procentima učešća

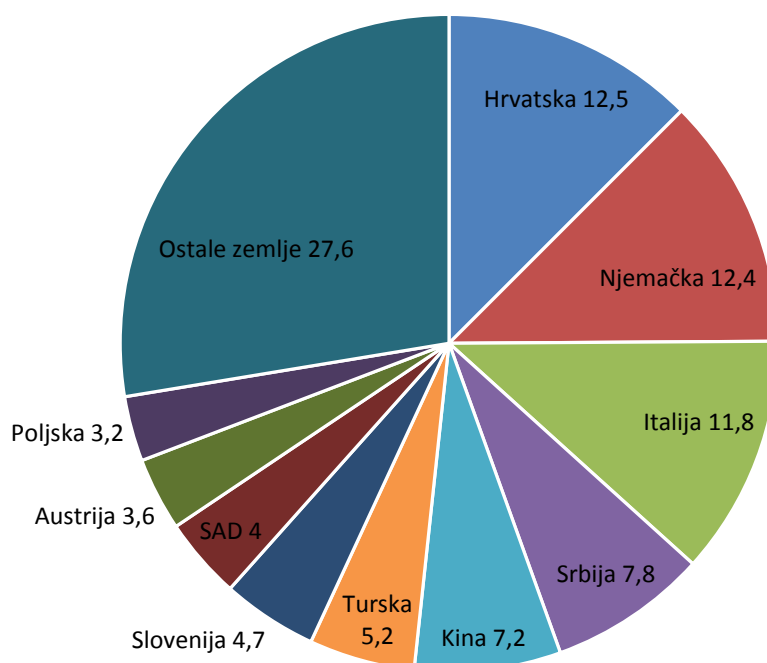


Izvor: Baza podataka Uprave za indirektno/neizravno oporezivanje BiH.
 Source: *Indirect Taxation Authority of BiH database.*

10. ZEMLJE IZ KOJIH SE NAJVIŠE UVOZILO - TOP 10
TOP 10 COUNTRIES IN IMPORTS

	2018				
	u hilj./tis. KM <i>in thous. KM</i>	u hilj./tis. EUR <i>in thous. EUR</i>	u hilj./tis. USD <i>in thous. USD</i>	Struktura u % <i>Structure in %</i>	
UKUPAN UVOZ	13.266.645	6.783.128	8.006.495	100,0	<i>TOTAL IMPORTS</i>
Hrvatska	1.659.058	848.263	1.001.251	12,5	<i>Croatia</i>
Njemačka	1.648.124	842.672	994.652	12,4	<i>Germany</i>
Italija	1.560.402	797.821	941.711	11,8	<i>Italy</i>
Srbija	1.028.758	525.996	620.861	7,8	<i>Serbia</i>
Kina	951.730	486.612	574.374	7,2	<i>China</i>
Turska	691.602	353.610	417.386	5,2	<i>Turkey</i>
Slovenija	628.848	321.525	379.513	4,7	<i>Slovenia</i>
SAD	533.573	272.812	322.014	4,0	<i>United States</i>
Austrija	472.728	241.702	285.294	3,6	<i>Austria</i>
Poljska	430.623	220.174	259.883	3,2	<i>Poland</i>
Ostale zemlje	3.661.199	1.871.941	2.209.554	27,6	<i>Other countries</i>

Top 10 zemalja u izvozu po procentima učešća



Izvor: Baza podataka Uprave za indirektno/neizravno oporezivanje BiH.
 Source: *Indirect Taxation Authority of BiH database.*

11.1. TOP 10 ZEMALJA U IZVOZU I UVOZU PREMA SEKTORIMA SMTK, 2018
TOP 10 COUNTRIES ACCORDING TO SITC SECTIONS, 2018

	Hrana i žive životinje <i>Food and live animals</i>	Pića i duhan <i>Beverages and tobacco</i>	Sirove materije nejestive osim goriva <i>Crude materials inedible except fuels</i>	Mineralna goriva, maziva i srodni proizvodi <i>Mineral fuels lubricants and related materials</i>	Životinjska i biljna ulja, masti i voskovi <i>Animal and vegetable oils, fats and waxes</i>	Hemijski /kemijski proizvodi <i>Chemicals</i>	Proizvodi razvrstani prema materijalu <i>Manufactured goods classified by material</i>	Mašine/ Strojevi i prijevozna sredstva <i>Machinery and transport equipment</i>	Razni gotovi proizvodi <i>Miscellaneous manufactured articles</i>	Proizvodi i transakcije nerazvrstani <i>Commodities and transactions n.e.c.</i>
IZVOZ u 000 KM / EXPORTS in 000 KM										
UKUPNO TOTAL	317.895	55.592	526.155	702.452	355	577.624	2.158.767	1.353.599	2.219.778	8
Njemačka <i>Germany</i>	21.785	758	87.017	30.182	-	37.156	285.383	303.635	623.326	-
Hrvatska <i>Croatia</i>	39.579	30.764	93.731	176.860	1	56.712	368.297	70.850	121.532	8
Italija <i>Italy</i>	3.390	746	76.620	9.927	-	58.553	185.928	81.489	343.421	-
Srbija <i>Serbia</i>	55.247	3.187	42.258	374.807	101	31.379	177.895	26.713	29.837	-
Austrija <i>Austria</i>	7.054	770	34.598	16.471	62	13.889	200.176	296.272	146.922	-
Slovenija <i>Slovenia</i>	12.151	587	68.203	19.461	-	15.522	188.129	209.583	133.155	-
Crna Gora <i>Montenegro</i>	28.234	1.433	1.569	27.962	-	11.411	136.406	20.556	11.776	0
Turska <i>Turkey</i>	44.044	78	45.652	46	-	13.812	16.908	8.965	67.736	-
Mađarska <i>Hungary</i>	2.974	4.376	2.725	126	-	13.365	101.579	31.915	31.570	-
Češka <i>Czech Republic</i>	253	420	3.377	12.821	-	9.253	29.603	39.789	71.841	-
Ostale <i>Other</i>	103.184	12.474	70.405	33.789	191	316.572	468.463	263.832	638.662	-
UVOZ u 000 KM / IMPORTS in 000 KM										
UKUPNO TOTAL	1.488.662	356.439	286.047	2.016.864	60.571	1.636.784	3.409.315	2.655.637	1.356.204	122
Hrvatska <i>Croatia</i>	273.401	123.916	19.936	728.311	4.489	129.937	219.896	85.077	73.981	113
Njemačka <i>Germany</i>	140.644	10.565	8.620	14.970	617	300.275	430.727	621.925	119.780	1
Italija <i>Italy</i>	141.609	1.690	10.410	304.909	5.978	144.519	611.493	182.341	157.452	0
Srbija <i>Serbia</i>	214.534	110.722	20.266	201.172	17.652	109.006	214.314	69.853	71.239	-
Kina <i>China</i>	6.290	14	2.918	206	9	49.708	201.468	406.499	284.617	1
Turska <i>Turkey</i>	54.339	2.148	3.495	4.713	387	82.258	220.857	144.065	179.340	-
Slovenija <i>Slovenia</i>	39.502	40.464	12.848	19.020	777	121.593	248.170	96.058	50.417	0
SAD <i>United States</i>	12.887	2.648	9.173	424.781	8	20.583	6.041	40.014	17.439	-
Austrija <i>Austria</i>	49.921	13.403	4.987	4.091	676	67.739	202.327	90.046	39.535	3
Poljska <i>Poland</i>	96.464	8.719	2.556	27.299	170	58.625	118.577	69.962	48.252	-
Ostale <i>Other</i>	459.071	42.151	190.839	287.392	29.809	552.541	935.446	849.797	314.150	4

Izvor: Baza podataka Uprave za indirektno/neizravno oporezivanje BiH.
 Source: Indirect Taxation Authority of BiH database.

11.2. TOP 10 ZEMALJA U IZVOZU I UVOZU PREMA SEKTORIMA SMTK, 2018
TOP 10 COUNTRIES ACCORDING TO SITC SECTIONS, 2018

	Hrana i žive životinje <i>Food and live animals</i>	Pića i duhan <i>Beverages and tobacco</i>	Sirove materije nejestive osim goriva <i>Crude materials inedible except fuels</i>	Mineralna goriva, maziva i srodni proizvodi <i>Mineral fuels lubricants and related materials</i>	Životinjska i biljna ulja, masti i voskovi <i>Animal and vegetable oils, fats and waxes</i>	Hemijski /kemijski proizvodi <i>Chemicals</i>	Proizvodi razvrstani prema materijalu <i>Manufactured goods classified by material</i>	Mašine/ Strojevi i prijevozna sredstva <i>Machinery and transport equipment</i>	Razni gotovi proizvodi <i>Miscellaneous manufactured articles</i>	Proizvodi i transakcije nerazvrstani <i>Commodities and transactions n.e.c.</i>
--	--	--	---	--	--	--	---	--	--	--

IZVOZ u 000 EUR / EXPORTS in 000 EUR

UKUPNO TOTAL	162.537	28.424	269.019	359.158	182	295.334	1.103.760	692.084	1.134.954	4
Njemačka <i>Germany</i>	11.139	388	44.491	15.432	-	18.998	145.914	155.246	318.701	-
Hrvatska <i>Croatia</i>	20.236	15.729	47.924	90.427	1	28.997	188.307	36.225	62.139	4
Italija <i>Italy</i>	1.733	381	39.175	5.076	-	29.937	95.063	41.665	175.589	-
Srbija <i>Serbia</i>	28.247	1.629	21.606	191.636	52	16.044	90.956	13.658	15.256	-
Austrija <i>Austria</i>	3.606	394	17.690	8.421	32	7.101	102.348	151.482	75.120	-
Slovenija <i>Slovenia</i>	6.213	300	34.872	9.950	-	7.936	96.189	107.158	68.081	-
Crna Gora <i>Montenegro</i>	14.436	733	802	14.297	-	5.835	69.744	10.510	6.021	0
Turska <i>Turkey</i>	22.520	40	23.342	24	-	7.062	8.645	4.584	34.633	-
Mađarska <i>Hungary</i>	1.520	2.237	1.393	64	-	6.833	51.937	16.318	16.142	-
Češka <i>Czech Republic</i>	129	215	1.726	6.555	-	4.731	15.136	20.344	36.732	-
Ostale <i>Other</i>	52.757	6.378	35.997	17.276	97	161.861	239.521	134.895	326.543	0

UVOZ u 000 EUR / IMPORTS in 000 EUR

UKUPNO TOTAL	761.141	182.244	146.254	1.031.206	30.969	836.874	1.743.155	1.357.806	693.416	62
Hrvatska <i>Croatia</i>	139.788	63.357	10.193	372.380	2.295	66.436	112.431	43.499	37.826	58
Njemačka <i>Germany</i>	71.910	5.402	4.407	7.654	316	153.528	220.227	317.985	61.243	1
Italija <i>Italy</i>	72.404	864	5.322	155.897	3.056	73.892	312.651	93.229	80.504	0
Srbija <i>Serbia</i>	109.690	56.611	10.362	102.858	9.025	55.734	109.577	35.715	36.424	-
Kina <i>China</i>	3.216	7	1.492	106	4	25.415	103.009	207.840	145.522	0
Turska <i>Turkey</i>	27.783	1.098	1.787	2.410	198	42.058	112.922	73.659	91.695	-
Slovenija <i>Slovenia</i>	20.197	20.689	6.569	9.725	397	62.170	126.887	49.114	25.778	0
SAD <i>United States</i>	6.589	1.354	4.690	217.187	4	10.524	3.089	20.459	8.916	-
Austrija <i>Austria</i>	25.524	6.853	2.550	2.092	346	34.634	103.448	46.040	20.214	1
Poljska <i>Poland</i>	49.321	4.458	1.307	13.958	87	29.974	60.627	35.771	24.671	-
Ostale <i>Other</i>	234.719	21.551	97.574	146.941	15.241	282.510	478.286	434.494	160.623	2

Izvor: Baza podataka Uprave za indirektno/neizravno oporezivanje BiH.
 Source: Indirect Taxation Authority of BiH database.

12.1. IZVOZ PO ZEMLJAMA PO GEOGRAFSKIM ZONAMA
EXPORTS BY COUNTRIES BY GEOGRAPHIC ZONES

u 000 KM
in 000 KM

	2018	<u>2018</u> 2017	
Ukupno	7.912.225	109,0	<i>Total</i>
Evropa	7.444.597	110,4	<i>Europe</i>
Zemlje EU 27	5.840.191	110,9	<i>EU 27 countries</i>
Austrija	716.214	112,6	<i>Austria</i>
Belgija	48.391	117,8	<i>Belgium</i>
Bugarska	30.322	107,6	<i>Bulgaria</i>
Češka Republika	167.355	135,6	<i>Czech Republic</i>
Kipar	2.281	226,1	<i>Cyprus</i>
Danska	19.870	128,8	<i>Denmark</i>
Estonija	1.346	120,0	<i>Estonia</i>
Finska	1.938	188,5	<i>Finland</i>
Francuska	120.592	112,7	<i>France</i>
Grčka	9.533	76,7	<i>Greece</i>
Hrvatska	958.336	120,3	<i>Croatia</i>
Irska	561	251,6	<i>Ireland</i>
Italija	760.073	113,4	<i>Italy</i>
Latvija	3.214	133,5	<i>Latvia</i>
Litvanija	20.919	131,8	<i>Lithuania</i>
Luksemburg	69.966	96,2	<i>Luxembourg</i>
Mađarska	188.629	110,6	<i>Hungary</i>
Malta	2.236	-	<i>Malta</i>
Nizozemska	151.919	111,4	<i>Netherlands</i>
Njemačka	1.389.241	108,2	<i>Germany</i>
Poljska	107.122	115,3	<i>Poland</i>
Portugal	3.651	144,9	<i>Portugal</i>
Rumunija	146.050	111,9	<i>Romania</i>
Slovačka	64.709	107,1	<i>Slovakia</i>
Slovenija	646.791	104,4	<i>Slovenia</i>
Španija	83.336	69,5	<i>Spain</i>
Švedska	83.834	100,0	<i>Sweden</i>
Ujedinjeno Kraljevstvo	41.762	107,2	<i>United Kingdom</i>
Zemlje EFTE	112.969	113,5	<i>EFTA countries</i>
Island	5	4,9	<i>Iceland</i>
Lihtenštajn	361	64,6	<i>Liechtenstein</i>
Norveška	22.422	134,8	<i>Norway</i>
Švicarska	90.181	109,6	<i>Switzerland</i>
Ostale evropske zemlje	1.491.437	108,1	<i>Other European countries</i>
Albanija	28.738	89,4	<i>Albania</i>
Crna Gora	239.348	105,1	<i>Montenegro</i>
Kosovo	89.450	90,5	<i>Kosovo</i>

12.1. IZVOZ PO ZEMLJAMA PO GEOGRAFSKIM ZONAMA (nastavak)
EXPORTS BY COUNTRIES BY GEOGRAPHIC ZONES (continued)

u 000 KM
in 000 KM

	2018	<u>2018</u> 2017	
Sjeverna Makedonija	80.633	104,8	<i>North Macedonia</i>
Ruska Federacija	102.156	102,0	<i>Russian Federation</i>
Srbija	741.424	117,5	<i>Serbia</i>
Turska	197.242	99,4	<i>Turkey</i>
Ostale zemlje	12.446	83,9	<i>Other countries</i>
Afrika	105.601	146,1	<i>Africa</i>
Zemlje sjeverne Afrike	87.017	147,7	<i>North Africa</i>
Ostale afričke zemlje	18.584	139,0	<i>Other African countries</i>
Amerika	67.634	83,8	<i>America</i>
Zemlje sjeverne Amerike	51.971	79,9	<i>North America</i>
Kanada	2.073	37,1	<i>Canada</i>
SAD	49.898	83,9	<i>United States</i>
Ostale zemlje	-	-	<i>Other countries</i>
Zemlje centralne Amerike i Kariba	13.136	129,4	<i>Central America and Caribbean</i>
Zemlje južne Amerike	2.527	46,1	<i>South America</i>
Azija	194.442	112,3	<i>Asia</i>
Zemlje Bliskog i Srednjeg Istoka	115.351	131,8	<i>Near and Middle Eastern Countries</i>
Ostale zemlje Azije	79.091	92,4	<i>Other Asian countries</i>
Indija	12.369	112,9	<i>India</i>
Japan	22	16,7	<i>Japan</i>
Kina	22.905	101,5	<i>China</i>
Malezija	142	9,2	<i>Malaysia</i>
Ostale zemlje	43.653	86,6	<i>Other countries</i>
Okeanija i polarni region	4.087	169,0	<i>Oceania and Polar regions</i>
Australija i Novi Zeland	4.085	171,4	<i>Australia and New Zealand</i>
Australija	3.940	182,3	<i>Australia</i>
Novi Zeland	145	126,1	<i>New Zealand</i>
Ostale zemlje	-	-	<i>Other countries</i>
Ostale zemlje Okeanije i polarnog regiona	2	5,9	<i>Other countries of Oceania and Polar regions</i>
Neraspoređeno	95.864	51,8	<i>Unclassified</i>

Izvor: Baza podataka Uprave za indirektno/neizravno oporezivanje BiH.
Source: *Indirect Taxation Authority of BiH database.*

12.2. IZVOZ PO ZEMLJAMA PO GEOGRAFSKIM ZONAMA
EXPORTS BY COUNTRIES BY GEOGRAPHIC ZONES

u 000 EUR
in 000 EUR

	2018	<u>2018</u> 2017	
Ukupno	4.045.456	109,0	<i>Total</i>
Evropa	3.806.362	110,4	<i>Europe</i>
Zemlje EU 27	2.986.042	110,9	<i>EU 27 countries</i>
Austrija	366.194	112,6	<i>Austria</i>
Belgija	24.742	117,8	<i>Belgium</i>
Bugarska	15.503	107,6	<i>Bulgaria</i>
Češka Republika	85.567	135,6	<i>Czech Republic</i>
Kipar	1.166	226,1	<i>Cyprus</i>
Danska	10.159	128,8	<i>Denmark</i>
Estonija	688	120,0	<i>Estonia</i>
Finska	991	188,5	<i>Finland</i>
Francuska	61.658	112,7	<i>France</i>
Grčka	4.874	76,7	<i>Greece</i>
Hrvatska	489.989	120,3	<i>Croatia</i>
Irska	287	251,6	<i>Ireland</i>
Italija	388.619	113,4	<i>Italy</i>
Latvija	1.643	133,5	<i>Latvia</i>
Litvanija	10.696	131,8	<i>Lithuania</i>
Luksemburg	35.773	96,2	<i>Luxembourg</i>
Mađarska	96.444	110,6	<i>Hungary</i>
Malta	1.143	-	<i>Malta</i>
Nizozemska	77.675	111,4	<i>Netherlands</i>
Njemačka	710.308	108,2	<i>Germany</i>
Poljska	54.771	115,3	<i>Poland</i>
Portugal	1.867	144,9	<i>Portugal</i>
Rumunija	74.674	111,9	<i>Romania</i>
Slovačka	33.085	107,1	<i>Slovakia</i>
Slovenija	330.699	104,4	<i>Slovenia</i>
Španija	42.609	69,5	<i>Spain</i>
Švedska	42.864	100,0	<i>Sweden</i>
Ujedinjeno Kraljevstvo	21.353	107,2	<i>United Kingdom</i>
Zemlje EFTE	57.760	113,5	<i>EFTA countries</i>
Island	3	4,9	<i>Iceland</i>
Lihtenštajn	185	64,6	<i>Liechtenstein</i>
Norveška	11.464	134,8	<i>Norway</i>
Švicarska	46.109	109,6	<i>Switzerland</i>
Ostale evropske zemlje	762.560	108,1	<i>Other European countries</i>
Albanija	14.694	89,4	<i>Albania</i>
Crna Gora	122.377	105,1	<i>Montenegro</i>
Kosovo	45.735	90,5	<i>Kosovo</i>

12.2. IZVOZ PO ZEMLJAMA PO GEOGRAFSKIM ZONAMA (nastavak)
EXPORTS BY COUNTRIES BY GEOGRAPHIC ZONES (continued)

u 000 EUR
in 000 EUR

	2018	<u>2018</u> 2017	
Sjeverna Makedonija	41.227	104,8	<i>North Macedonia</i>
Ruska Federacija	52.232	102,0	<i>Russian Federation</i>
Srbija	379.084	117,5	<i>Serbia</i>
Turska	100.848	99,4	<i>Turkey</i>
Ostale zemlje	6.364	83,9	<i>Other countries</i>
Afrika	53.993	146,1	<i>Africa</i>
Zemlje sjeverne Afrike	44.491	147,7	<i>North Africa</i>
Ostale afričke zemlje	9.502	139,0	<i>Other African countries</i>
Amerika	34.581	83,8	<i>America</i>
Zemlje sjeverne Amerike	26.572	79,9	<i>North America</i>
Kanada	1.060	37,1	<i>Canada</i>
SAD	25.512	83,9	<i>United States</i>
Ostale zemlje	-	-	<i>Other countries</i>
Zemlje centralne Amerike i Kariba	6.716	129,4	<i>Central America and Caribbean</i>
Zemlje južne Amerike	1.292	46,1	<i>South America</i>
Azija	99.417	112,3	<i>Asia</i>
Zemlje Bliskog i Srednjeg Istoka	58.978	131,8	<i>Near and Middle Eastern Countries</i>
Ostale zemlje Azije	40.439	92,4	<i>Other Asian countries</i>
Indija	6.324	112,9	<i>India</i>
Japan	11	16,7	<i>Japan</i>
Kina	11.711	101,5	<i>China</i>
Malezija	73	9,2	<i>Malaysia</i>
Ostale zemlje	22.319	86,6	<i>Other countries</i>
Okeanija i polarni region	2.090	169,0	<i>Oceania and Polar regions</i>
Australija i Novi Zeland	2.089	171,4	<i>Australia and New Zealand</i>
Australija	2.014	182,3	<i>Australia</i>
Novi Zeland	74	126,1	<i>New Zealand</i>
Ostale zemlje	-	-	<i>Other countries</i>
Ostale zemlje Okeanije i polarnog regiona	1	5,9	<i>Other countries of Oceania and Polar regions</i>
Neraspoređeno	49.014	51,8	<i>Unclassified</i>

Izvor: Baza podataka Uprave za indirektno/neizravno oporezivanje BiH.
Source: *Indirect Taxation Authority of BiH database.*

13.1. UVOZ PO ZEMLJAMA PO GEOGRAFSKIM ZONAMA
IMPORTS BY COUNTRIES BY GEOGRAPHIC ZONES

u 000 KM
in 000 KM

	2018	<u>2018</u> 2017	
Ukupno	13.266.645	106,6	<i>Total</i>
Evropa	11.019.084	106,0	<i>Europe</i>
Zemlje EU 27	8.631.791	104,4	<i>EU 27 countries</i>
Austrija	472.728	105,1	<i>Austria</i>
Belgija	131.823	112,4	<i>Belgium</i>
Bugarska	64.253	90,0	<i>Bulgaria</i>
Češka Republika	249.813	99,2	<i>Czech Republic</i>
Kipar	481	253,2	<i>Cyprus</i>
Danska	28.854	22,4	<i>Denmark</i>
Estonija	1.782	62,4	<i>Estonia</i>
Finska	14.876	135,6	<i>Finland</i>
Francuska	259.295	102,5	<i>France</i>
Grčka	206.838	119,3	<i>Greece</i>
Hrvatska	1.659.058	105,5	<i>Croatia</i>
Irska	49.578	107,9	<i>Ireland</i>
Italija	1.560.402	105,8	<i>Italy</i>
Latvija	3.037	112,3	<i>Latvia</i>
Litvanija	7.182	153,1	<i>Lithuania</i>
Luksemburg	5.107	84,1	<i>Luxembourg</i>
Mađarska	326.298	106,8	<i>Hungary</i>
Malta	44.498	156,0	<i>Malta</i>
Nizozemska	157.408	94,3	<i>Netherlands</i>
Njemačka	1.648.124	107,1	<i>Germany</i>
Poljska	430.623	98,4	<i>Poland</i>
Portugal	34.654	97,9	<i>Portugal</i>
Rumunija	146.224	114,6	<i>Romania</i>
Slovačka	106.710	103,4	<i>Slovakia</i>
Slovenija	628.848	99,4	<i>Slovenia</i>
Španija	194.371	139,8	<i>Spain</i>
Švedska	71.547	111,3	<i>Sweden</i>
Ujedinjeno Kraljevstvo	127.379	103,3	<i>United Kingdom</i>
Zemlje EFTE	110.174	106,7	<i>EFTA countries</i>
Island	504	131,3	<i>Iceland</i>
Lihtenštajn	134	139,6	<i>Liechtenstein</i>
Norveška	16.492	141,2	<i>Norway</i>
Švicarska	93.044	102,1	<i>Switzerland</i>
Ostale evropske zemlje	2.277.119	112,6	<i>Other European countries</i>
Albanija	16.079	101,5	<i>Albania</i>
Crna Gora	19.926	33,4	<i>Montenegro</i>
Kosovo	13.893	103,4	<i>Kosovo</i>

13.1. UVOZ PO ZEMLJAMA PO GEOGRAFSKIM ZONAMA (nastavak)
IMPORTS BY COUNTRIES BY GEOGRAPHIC ZONES (continued)

u 000 KM
in 000 KM

	2018	<u>2018</u> 2017	
Sjeverna Makedonija	90.856	100,4	<i>North Macedonia</i>
Ruska Federacija	350.406	155,7	<i>Russian Federation</i>
Srbija	1.028.758	104,8	<i>Serbia</i>
Turska	691.602	117,5	<i>Turkey</i>
Ostale zemlje	65.599	136,9	<i>Other countries</i>
Afrika	58.898	106,7	<i>Africa</i>
Zemlje sjeverne Afrike	26.233	82,3	<i>North Africa</i>
Ostale afričke zemlje	32.665	140,0	<i>Other African countries</i>
Amerika	707.802	107,0	<i>America</i>
Zemlje sjeverne Amerike	561.617	111,5	<i>North America</i>
Kanada	28.043	185,5	<i>Canada</i>
SAD	533.573	109,2	<i>United States</i>
Ostale zemlje	1	-	<i>Other countries</i>
Zemlje centralne Amerike i Kariba	43.288	92,1	<i>Central America and Caribbean</i>
Zemlje južne Amerike	102.897	92,8	<i>South America</i>
Azija	1.477.140	111,5	<i>Asia</i>
Zemlje Bliskog i Srednjeg Istoka	56.336	138,8	<i>Near and Middle Eastern Countries</i>
Ostale zemlje Azije	1.420.804	110,6	<i>Other Asian countries</i>
Indija	94.461	102,1	<i>India</i>
Japan	72.897	104,8	<i>Japan</i>
Kina	951.730	112,5	<i>China</i>
Malezija	15.035	105,7	<i>Malaysia</i>
Ostale zemlje	286.681	109,2	<i>Other countries</i>
Okeanija i polarni region	1.715	72,0	<i>Oceania and Polar regions</i>
Australija i Novi Zeland	1.534	76,1	<i>Australia and New Zealand</i>
Australija	739	54,2	<i>Australia</i>
Novi Zeland	768	131,7	<i>New Zealand</i>
Ostale zemlje	27	38,6	<i>Other countries</i>
Ostale zemlje Okeanije i polarnog regiona	181	49,7	<i>Other countries of Oceania and Polar regions</i>
Neraspoređeno	2.006	91,0	<i>Unclassified</i>

Izvor: Baza podataka Uprave za indirektno/neizravno oporezivanje BiH.
Source: *Indirect Taxation Authority of BiH database.*

13.2. UVOZ PO ZEMLJAMA PO GEOGRAFSKIM ZONAMA
IMPORTS BY COUNTRIES BY GEOGRAPHIC ZONES

u 000 EUR
in 000 EUR

	2018	<u>2018</u> 2017	
Ukupno	6.783.128	106,6	<i>Total</i>
Evropa	5.633.968	106,0	<i>Europe</i>
Zemlje EU 27	4.413.365	104,4	<i>EU 27 countries</i>
Austrija	241.702	105,1	<i>Austria</i>
Belgija	67.400	112,4	<i>Belgium</i>
Bugarska	32.852	90,0	<i>Bulgaria</i>
Češka Republika	127.727	99,2	<i>Czech Republic</i>
Kipar	246	253,2	<i>Cyprus</i>
Danska	14.753	22,4	<i>Denmark</i>
Estonija	911	62,4	<i>Estonia</i>
Finska	7.606	135,6	<i>Finland</i>
Francuska	132.575	102,5	<i>France</i>
Grčka	105.755	119,3	<i>Greece</i>
Hrvatska	848.263	105,5	<i>Croatia</i>
Irska	25.349	107,9	<i>Ireland</i>
Italija	797.821	105,8	<i>Italy</i>
Latvija	1.553	112,3	<i>Latvia</i>
Litvanija	3.672	153,1	<i>Lithuania</i>
Luksemburg	2.611	84,1	<i>Luxembourg</i>
Mađarska	166.834	106,8	<i>Hungary</i>
Malta	22.751	156,0	<i>Malta</i>
Nizozemska	80.481	94,3	<i>Netherlands</i>
Njemačka	842.672	107,1	<i>Germany</i>
Poljska	220.174	98,4	<i>Poland</i>
Portugal	17.718	97,9	<i>Portugal</i>
Rumunija	74.763	114,6	<i>Romania</i>
Slovačka	54.560	103,4	<i>Slovakia</i>
Slovenija	321.525	99,4	<i>Slovenia</i>
Španija	99.380	139,8	<i>Spain</i>
Švedska	36.581	111,3	<i>Sweden</i>
Ujedinjeno Kraljevstvo	65.128	103,3	<i>United Kingdom</i>
Zemlje EFTE	56.331	106,7	<i>EFTA countries</i>
Island	258	131,3	<i>Iceland</i>
Lihtenštajn	69	139,6	<i>Liechtenstein</i>
Norveška	8.432	141,2	<i>Norway</i>
Švicarska	47.573	102,1	<i>Switzerland</i>
Ostale evropske zemlje	1.164.272	112,6	<i>Other European countries</i>
Albanija	8.221	101,5	<i>Albania</i>
Crna Gora	10.188	33,4	<i>Montenegro</i>
Kosovo	7.103	103,4	<i>Kosovo</i>

13.2. UVOZ PO ZEMLJAMA PO GEOGRAFSKIM ZONAMA (nastavak)
IMPORTS BY COUNTRIES BY GEOGRAPHIC ZONES (continued)

u 000 EUR
in 000 EUR

	2018	<u>2018</u> 2017	
Sjeverna Makedonija	46.454	100,4	<i>North Macedonia</i>
Ruska Federacija	179.160	155,7	<i>Russian Federation</i>
Srbija	525.996	104,8	<i>Serbia</i>
Turska	353.610	117,5	<i>Turkey</i>
Ostale zemlje	33.540	136,9	<i>Other countries</i>
Afrika	30.114	106,7	<i>Africa</i>
Zemlje sjeverne Afrike	13.413	82,3	<i>North Africa</i>
Ostale afričke zemlje	16.701	140,0	<i>Other African countries</i>
Amerika	361.893	107,0	<i>America</i>
Zemlje sjeverne Amerike	287.150	111,5	<i>North America</i>
Kanada	14.338	185,5	<i>Canada</i>
SAD	272.812	109,2	<i>United States</i>
Ostale zemlje	1	-	<i>Other countries</i>
Zemlje centralne Amerike i Kariba	22.133	92,1	<i>Central America and Caribbean</i>
Zemlje južne Amerike	52.610	92,8	<i>South America</i>
Azija	755.250	111,5	<i>Asia</i>
Zemlje Bliskog i Srednjeg Istoka	28.804	138,8	<i>Near and Middle Eastern Countries</i>
Ostale zemlje Azije	726.446	110,6	<i>Other Asian countries</i>
Indija	48.297	102,1	<i>India</i>
Japan	37.272	104,8	<i>Japan</i>
Kina	486.612	112,5	<i>China</i>
Malezija	7.687	105,7	<i>Malaysia</i>
Ostale zemlje	146.578	109,2	<i>Other countries</i>
Okeanija i polarni region	877	72,0	<i>Oceania and Polar regions</i>
Australija i Novi Zeland	784	76,1	<i>Australia and New Zealand</i>
Australija	378	54,2	<i>Australia</i>
Novi Zeland	393	131,7	<i>New Zealand</i>
Ostale zemlje	14	38,6	<i>Other countries</i>
Ostale zemlje Okeanije i polarnog regiona	93	49,7	<i>Other countries of Oceania and Polar regions</i>
Neraspoređeno	1.026	91,0	<i>Unclassified</i>

Izvor: Baza podataka Uprave za indirektno/neizravno oporezivanje BiH.
Source: *Indirect Taxation Authority of BiH database.*

14.1. IZVOZ PO ODJELJCIMA CARINSKE TARIFE (HS)
EXPORTS BY HS SECTIONS

u 000 KM
in 000 KM

	2018
UKUPNO TOTAL	7.912.225
I Žive životinje, proizvodi životinjskog porijekla <i>Live animals; animal products</i>	108.221
II Biljni proizvodi <i>Vegetable products</i>	108.266
III Životinjske i biljne masti, ulja i voskovi; prerađene jestive masti <i>Animal or vegetable fats and oils; prepared edible Fats; animal or vegetable waxes</i>	376
IV Proizvodi prehrambene industrije; pića, alkoholi, sirće; duhan i zamjene duhana <i>Prepared foodstuffs; beverages, spirits, vinegar; tobacco and tobacco substitutes</i>	161.119
V Mineralni proizvodi <i>Mineral products</i>	762.460
VI Produkti hemijske industrije ili srodnih industrija <i>Products of the chemical or allied industries</i>	516.190
VII Plastika i proizvodi od plastike; kaučuk i proizvodi od kaučuka i gume <i>Plastics and articles thereof; rubber and articles thereof</i>	299.234
VIII Sirova i štavljena koža, krzna; tašne, kaiši, sedla, remeni i dr. proizvodi od kože <i>Raw skins, leather, furskins and articles thereof; saddlery and harness; handbags</i>	160.225
IX Drvo; proizvodi od drveta, pluta i slame; drv. ugalj; košarački i pletarski proizvodi <i>Wood, cork, straw and articles thereof; wood charcoal; basketware and wickerwork</i>	359.014
X Celuloza; papir, karton; proizvodi i otpaci (za reciklažu) od papira i kartona <i>Pulp; waste of paper or paperboard; paper and paperboard and articles thereof</i>	217.188
XI Tekstil i proizvodi od tekstila <i>Textiles and textile articles</i>	482.631
XII Obuća, kape, kišobrani, štapovi; perje i proizvodi od perja; umj. cvijeće; perike <i>Footwear, headgear, umbrellas; feathers; artificial flowers; articles of human hair</i>	322.862
XIII Proizvodi od kamena, gipsa, betona; keramika; staklo i proizvodi od stakla <i>Articles of stone, plaster, cement or similar; ceramics; glass and glassware</i>	74.876
XIV Biseri, drago kamenja, plemeniti metali; imitacije nakita; zlatne monete <i>Pearls, precious stones, precious metals; imitation jewellery; coin</i>	7.008
XV Obični metali i proizvodi od običnih metala <i>Base metals and articles of base metal</i>	1.797.641
XVI Mašine; električni aparati; TV i aparati za snimanje i reprodukciju zvuka; dijelovi <i>Machinery; electrical equipment; TV and sound recorders and reproducers; parts</i>	1.043.901
XVII Vozila, avioni, plovila i prateća oprema u transportu <i>Vehicles, aircraft, vessels and associated transport equipment</i>	332.195
XVIII Optički, foto-kinematografski, mjerni i sl. precizni uređaji; satovi; muzič. Instrumenti; dijelovi <i>Optical, measuring and precision instruments; clocks; musical instruments; parts</i>	21.561
XIX Oružje i municija; njihovi dijelovi i pribor <i>Arms and ammunition; parts and accessories thereof</i>	203.993
XX Razni proizvodi <i>Miscellaneous manufactured articles</i>	933.254
XXI Umjetnine, kolekcionarski predmeti i starine (antikviteti) <i>Works of Art, collectors' pieces and antiques</i>	12
Neraspoređeno <i>Unclassified</i>	-

Izvor: Baza podataka Uprave za indirektno/neizravno oporezivanje BiH.
Source: Indirect Taxation Authority of BiH database.

14.2. IZVOZ PO ODJELJCIMA CARINSKE TARIFE (HS)
EXPORTS BY HS SECTIONS

u 000 EUR
in 000 EUR

	2018
UKUPNO TOTAL	4.045.456
I Žive životinje, proizvodi životinjskog porijekla <i>Live animals; animal products</i>	55.332
II Biljni proizvodi <i>Vegetable products</i>	55.355
III Životinjske i biljne masti, ulja i voskovi; prerađene jestive masti <i>Animal or vegetable fats and oils; prepared edible Fats; animal or vegetable waxes</i>	192
IV Proizvodi prehrambene industrije; pića, alkoholi, sirće; duhan i zamjene duhana <i>Prepared foodstuffs; beverages, spirits, vinegar; tobacco and tobacco substitutes</i>	82.379
V Mineralni proizvodi <i>Mineral products</i>	389.840
VI Produkti hemijske industrije ili srodnih industrija <i>Products of the chemical or allied industries</i>	263.924
VII Plastika i proizvodi od plastike; kaučuk i proizvodi od kaučuka i gume <i>Plastics and articles thereof; rubber and articles thereof</i>	152.996
VIII Sirova i štavljena koža, krzna; tašne, kaiši, sedla, remeni i dr. proizvodi od kože <i>Raw skins, leather, furskins and articles thereof; saddlery and harness; handbags</i>	81.922
IX Drvo; proizvodi od drveta, pluta i slame; drv. ugalj; košarački i pletarski proizvodi <i>Wood, cork, straw and articles thereof; wood charcoal; basketware and wickerwork</i>	183.561
X Celuloza; papir, karton; proizvodi i otpaci (za reciklažu) od papira i kartona <i>Pulp; waste of paper or paperboard; paper and paperboard and articles thereof</i>	111.046
XI Tekstil i proizvodi od tekstila <i>Textiles and textile articles</i>	246.765
XII Obuća, kape, kišobrani, štapovi; perje i proizvodi od perja; umj. cvijeće; perike <i>Footwear, headgear, umbrellas; feathers; artificial flowers; articles of human hair</i>	165.076
XIII Proizvodi od kamena, gipsa, betona; keramika; staklo i proizvodi od stakla <i>Articles of stone, plaster, cement or similar; ceramics; glass and glassware</i>	38.283
XIV Biseri, drago kamenja, plemeniti metali; imitacije nakita; zlatne monete <i>Pearls, precious stones, precious metals; imitation jewellery; coin</i>	3.583
XV Obični metali i proizvodi od običnih metala <i>Base metals and articles of base metal</i>	919.119
XVI Mašine; električni aparati; TV i aparati za snimanje i reprodukciju zvuka; dijelovi <i>Machinery; electrical equipment; TV and sound recorders and reproducers; parts</i>	533.738
XVII Vozila, avioni, plovila i prateća oprema u transportu <i>Vehicles, aircraft, vessels and associated transport equipment</i>	169.849
XVIII Optički, foto-kinematografski, mjerni i sl. precizni uređaji; satovi; muzič. Instrumenti; dijelovi <i>Optical, measuring and precision instruments; clocks; musical instruments; parts</i>	11.024
XIX Oružje i municija; njihovi dijelovi i pribor <i>Arms and ammunition; parts and accessories thereof</i>	104.300
XX Razni proizvodi <i>Miscellaneous manufactured articles</i>	477.165
XXI Umjetnine, kolekcionarski predmeti i starine (antikviteti) <i>Works of Art, collectors' pieces and antiques</i>	6
Neraspoređeno <i>Unclassified</i>	-

Izvor: Baza podataka Uprave za indirektno/neizravno oporezivanje BiH.
Source: Indirect Taxation Authority of BiH database.

15.1. UVOZ PO ODJELJCIMA CARINSKE TARIFE (HS)
IMPORTS BY HS SECTIONS

u 000 KM
in 000 KM

	2018
UKUPNO TOTAL	13.266.645
I Žive životinje, proizvodi životinjskog porijekla <i>Live animals; animal products</i>	388.594
II Biljni proizvodi <i>Vegetable products</i>	424.810
III Životinjske i biljne masti, ulja i voskovi; prerađene jestive masti <i>Animal or vegetable fats and oils; prepared edible Fats; animal or vegetable waxes</i>	76.773
IV Proizvodi prehrambene industrije; pića, alkoholi, sirće; duhan i zamjene duhana <i>Prepared foodstuffs; beverages, spirits, vinegar; tobacco and tobacco substitutes</i>	1.043.528
V Mineralni proizvodi <i>Mineral products</i>	2.094.317
VI Produkti hemijske industrije ili srodnih industrija <i>Products of the chemical or allied industries</i>	1.251.287
VII Plastika i proizvodi od plastike; kaučuk i proizvodi od kaučuka i gume <i>Plastics and articles thereof; rubber and articles thereof</i>	866.421
VIII Sirova i štavljena koža, krzna; tašne, kaiši, sedla, remeni i dr. proizvodi od kože <i>Raw skins, leather, furskins and articles thereof; saddlery and harness; handbags</i>	324.511
IX Drvo; proizvodi od drveta, pluta i slame; drv. ugalj; košarački i pletarski proizvodi <i>Wood, cork, straw and articles thereof; wood charcoal; basketware and wickerwork</i>	199.426
X Celuloza; papir, karton; proizvodi i otpaci (za reciklažu) od papira i kartona <i>Pulp; waste of paper or paperboard; paper and paperboard and articles thereof</i>	285.429
XI Tekstil i proizvodi od tekstila <i>Textiles and textile articles</i>	894.415
XII Obuća, kape, kišobrani, štapovi; perje i proizvodi od perja; umj. cvijeće; perike <i>Footwear, headgear, umbrellas; feathers; artificial flowers; articles of human hair</i>	188.188
XIII Proizvodi od kamena, gipsa, betona; keramika; staklo i proizvodi od stakla <i>Articles of stone, plaster, cement or similar; ceramics; glass and glassware</i>	266.901
XIV Biseri, drago kamenja, plemeniti metali; imitacije nakita; zlatne monete <i>Pearls, precious stones, precious metals; imitation jewellery; coin</i>	14.527
XV Obični metali i proizvodi od običnih metala <i>Base metals and articles of base metal</i>	1.696.486
XVI Mašine; električni aparati; TV i aparati za snimanje i reprodukciju zvuka; dijelovi <i>Machinery; electrical equipment; TV and sound recorders and reproducers; parts</i>	1.852.285
XVII Vozila, avioni, plovila i prateća oprema u transportu <i>Vehicles, aircraft, vessels and associated transport equipment</i>	809.621
XVIII Optički, foto-kinematografski, mjerni i sl. precizni uređaji; satovi; muzič. Instrumenti; dijelovi <i>Optical, measuring and precision instruments; clocks; musical instruments; parts</i>	226.394
XIX Oružje i municija; njihovi dijelovi i pribor <i>Arms and ammunition; parts and accessories thereof</i>	7.953
XX Razni proizvodi <i>Miscellaneous manufactured articles</i>	354.551
XXI Umjetnine, kolekcionarski predmeti i starine (antikviteti) <i>Works of Art, collectors' pieces and antiques</i>	227
Neraspoređeno <i>Unclassified</i>	-

Izvor: Baza podataka Uprave za indirektno/neizravno oporezivanje BiH.
Source: *Indirect Taxation Authority of BiH database.*

15.2. UVOZ PO ODJELJCIMA CARINSKE TARIFE (HS)
IMPORTS BY HS SECTIONS

u 000 EUR
in 000 EUR

	2018
UKUPNO TOTAL	6.783.128
I Žive životinje, proizvodi životinjskog porijekla <i>Live animals; animal products</i>	198.685
II Biljni proizvodi <i>Vegetable products</i>	217.202
III Životinjske i biljne masti, ulja i voskovi; prerađene jestive masti <i>Animal or vegetable fats and oils; prepared edible Fats; animal or vegetable waxes</i>	39.253
IV Proizvodi prehrambene industrije; pića, alkoholi, sirće; duhan i zamjene duhana <i>Prepared foodstuffs; beverages, spirits, vinegar; tobacco and tobacco substitutes</i>	533.547
V Mineralni proizvodi <i>Mineral products</i>	1.070.807
VI Produkti hemijske industrije ili srodnih industrija <i>Products of the chemical or allied industries</i>	639.773
VII Plastika i proizvodi od plastike; kaučuk i proizvodi od kaučuka i gume <i>Plastics and articles thereof; rubber and articles thereof</i>	442.994
VIII Sirova i štavljena koža, krzna; tašne, kaiši, sedla, remeni i dr. proizvodi od kože <i>Raw skins, leather, furskins and articles thereof; saddlery and harness; handbags</i>	165.920
IX Drvo; proizvodi od drveta, pluta i slame; drv. ugalj; košarački i pletarski proizvodi <i>Wood, cork, straw and articles thereof; wood charcoal; basketware and wickerwork</i>	101.965
X Celuloza; papir, karton; proizvodi i otpaci (za reciklažu) od papira i kartona <i>Pulp; waste of paper or paperboard; paper and paperboard and articles thereof</i>	145.937
XI Tekstil i proizvodi od tekstila <i>Textiles and textile articles</i>	457.307
XII Obuća, kape, kišobrani, štapovi; perje i proizvodi od perja; umj. cvijeće; perike <i>Footwear, headgear, umbrellas; feathers; artificial flowers; articles of human hair</i>	96.219
XIII Proizvodi od kamena, gipsa, betona; keramika; staklo i proizvodi od stakla <i>Articles of stone, plaster, cement or similar; ceramics; glass and glassware</i>	136.465
XIV Biseri, drago kamenja, plemeniti metali; imitacije nakita; zlatne monete <i>Pearls, precious stones, precious metals; imitation jewellery; coin</i>	7.428
XV Obični metali i proizvodi od običnih metala <i>Base metals and articles of base metal</i>	867.399
XVI Mašine; električni aparati; TV i aparati za snimanje i reprodukciju zvuka; dijelovi <i>Machinery; electrical equipment; TV and sound recorders and reproducers; parts</i>	947.059
XVII Vozila, avioni, plovila i prateća oprema u transportu <i>Vehicles, aircraft, vessels and associated transport equipment</i>	413.953
XVIII Optički, foto-kinematografski, mjerni i sl. precizni uređaji; satovi; muzič. Instrumenti; dijelovi <i>Optical, measuring and precision instruments; clocks; musical instruments; parts</i>	115.754
XIX Oružje i municija; njihovi dijelovi i pribor <i>Arms and ammunition; parts and accessories thereof</i>	4.067
XX Razni proizvodi <i>Miscellaneous manufactured articles</i>	181.279
XXI Umjetnine, kolekcionarski predmeti i starine (antikviteti) <i>Works of Art, collectors' pieces and antiques</i>	116
Neraspoređeno <i>Unclassified</i>	-

Izvor: Baza podataka Uprave za indirektno/neizravno oporezivanje BiH.
Source: Indirect Taxation Authority of BiH database.

16.1. IZVOZ PO GLAVAMA CARINSKE TARIFE (HS)
EXPORTS BY HS CHAPTERS

u 000 KM
in 000 KM

	2018
UKUPNO TOTAL	7.912.225
01 Žive životinje <i>Live animals</i>	0
02 Meso i drugi klanični proizvodi za jelo <i>Meat and edible meat offal</i>	51.402
03 Ribe, ljuskari, mekušci, i slično <i>Fish and crustaceans, molluscs and other aquatic invertebrates</i>	4.854
04 Mlijeko, ptičja jaja, med, i slično <i>Dairy produce; birds' eggs; natural honey; edible products of animal origin, n.e.s.</i>	51.931
05 Ostali proizvodi životinjskog porijekla <i>Products of animal origin, not elsewhere specified or included</i>	33
06 Cvijeće, ukrasne biljke, korijenje i slično <i>Live trees and other plants; bulbs, roots; cut flowers and ornamental foliage</i>	3.585
07 Povrće, korijenje i krtole za jelo <i>Edible vegetables and certain roots and tubers</i>	17.924
08 Voće za jelo; kore agruma, dinja, lubenica <i>Edible fruit and nuts; peel of citrus fruit or melons</i>	66.311
09 Kafa, čaj, mate čaj i začini <i>Coffee, tea, maté and spices</i>	9.389
10 Žitarice <i>Cereals</i>	413
11 Proizvodi mlinske industrije; skrob, i slično <i>Products of the milling industry; malt; starches; inulin; wheat gluten</i>	4.973
12 Zrnevlje, sjeme, plodovi, stočna hrana i slično <i>Oil seeds, oleaginous fruits, grains, seeds; industrial or medicinal plants;</i>	5.453
13 Šelak; gume, smole i slično <i>Lac; gums, resins and other vegetable saps and extracts</i>	33
14 Pletarski biljni materijal i slično <i>Vegetable plaiting materials; vegetable products n.e.s.</i>	185
15 Biljna i životinjska masnoća i vosak, i slično <i>Animal or vegetable fats, oils and waxes; prepared edible fats</i>	376
16 Prerađevine od mesa, riba, ljuskara, i slično <i>Preparations of meat, fish, crustaceans, molluscs or other aquatic invertebrates</i>	45.439
17 Šećer i proizvodi od šećera <i>Sugars and sugar confectionery</i>	473
18 Kakao i proizvodi od kakaoa <i>Cocoa and cocoa preparations</i>	4.260
19 Proizvodi na bazi žitarica, mlijeka, i slično <i>Preparations of cereals, flour, starch or milk; pastrycooks' products</i>	33.185
20 Proizvodi od povrća, voća, i slično <i>Preparations of vegetables, fruit, nuts or other parts of plants</i>	8.592
21 Razni proizvodi za ishranu <i>Miscellaneous edible preparations</i>	9.395
22 Pića, alkoholi, i sirće <i>Beverages, spirits and vinegar</i>	49.026
23 Ostaci i otpaci prehrambene industrije, i slično <i>Residues and waste from the food industries; prepared animal fodder</i>	4.179
24 Duhan i proizvodi zamjene duhana <i>Tobacco and manufactured tobacco substitutes</i>	6.569
25 So, sumpor, zemlja, kamen, gips, kreč, cement <i>Salt; sulphur; earths and stone; plastering materials, lime and cement</i>	53.013

16.1. IZVOZ PO GLAVAMA CARINSKE TARIFE (HS) (nastavak)
EXPORTS BY HS CHAPTERS (continued)

u 000 KM
in 000 KM

		2018
26	Rude, zgure i pepeli <i>Ores, slag and ash</i>	6.995
27	Mineralna goriva i ulja, bitumenozne tvari i slično <i>Mineral fuels, mineral oils; bituminous substances; mineral waxes</i>	702.452
28	Mineralne hemikalije, jedinjenja rijetkih metala, radioaktivnih elemenata i izotopa <i>Inorganic chemicals; compounds of rare metals, radioactive elements or isotopes</i>	272.761
29	Organski hemijski proizvodi <i>Organic chemicals</i>	23.812
30	Farmaceutski proizvodi <i>Pharmaceutical products</i>	130.998
31	Đubriva <i>Fertilisers</i>	5.451
32	Hemikalije za bojenje, štavljenje, zaptivanje; boje, mastila i slično <i>Tanning or dyeing extracts; dyes, pigments; paints and varnishes; inks</i>	12.002
33	Eterična ulja, parfimerijski proizvodi i slično <i>Essential oils and resinoids; perfumery, cosmetic or toilet preparations</i>	20.162
34	Sapuni, deterdženti, voskovi, svijeće, preparati za stomatologiju, za poliranje i sl. <i>Soap, washing and polishing preparations, waxes, candles, dental preparations</i>	8.201
35	Bjelančevinaste tvari, ljepkovi, enzimi, i slično <i>Albuminoidal substances; modified starches; glues; enzymes</i>	1.036
36	Eksplzivni, pirotehnički, šibice i ostale zapaljive materije <i>Explosives; pyrotechnic products; matches;</i>	33.136
37	Fotografski i kinematografski proizvodi <i>Photographic or cinematographic goods</i>	133
38	Razni proizvodi hemijske industrije <i>Miscellaneous chemical products</i>	8.500
39	Plastične mase i proizvodi od plastičnih masa <i>Plastics and articles thereof</i>	291.459
40	Kaučuk i proizvodi od kaučuka i gume <i>Rubber and articles thereof</i>	7.775
41	Sirova krupna i sitna koža, i štavljena koža <i>Raw hides and skins (other than furskins) and leather</i>	68.988
42	Proizvodi od kože, koferi, ručne torbe i slično <i>Articles of leather; travel goods, handbags and similar containers</i>	85.132
43	Prirnodno i vještačko krzno, proizvodi od krzna <i>Furskins and artificial fur; manufactures thereof</i>	6.105
44	Drvo i proizvodi od drveta; drveni ugalj <i>Wood and articles of wood; wood charcoal</i>	355.083
45	Pluta i proizvodi od plute <i>Cork and articles of cork</i>	25
46	Korparski, pletarski i slični proizvodi <i>Manufactures of straw, esparto, etc; basketware and wickerwork</i>	3.907
47	Celuloza, papirni otpad (za reciklažu), reciklirani papir ili karton <i>Pulp; recovered (waste and scrap) paper or paperboard</i>	3.769
48	Papir, karton, i slični proizvodi <i>Paper and paperboard; articles of paper pulp, of paper or of paperboard</i>	168.994
49	Knjige, novine, časopisi i drugi proizvodi štamparske industrije <i>Printed books, newspapers and other products of the printing industry</i>	44.424
50	Svila <i>Silk</i>	28
51	Vuna, životinjska dlaka, i slično <i>Wool, fine or coarse animal hair; horsehair yarn and woven fabric</i>	550
52	Pamuk <i>Cotton</i>	625

16.1. IZVOZ PO GLAVAMA CARINSKE TARIFE (HS) (nastavak)
EXPORTS BY HS CHAPTERS (continued)

u 000 KM
in 000 KM

	2018
53 Ostali biljni tekstil, papirno predivo i slično <i>Other vegetable textile fibres; paper yarn and woven fabrics of paper yarn</i>	7
54 Vještački ili sintetski filamenti <i>Man-made filaments; strip and the like of man-made textile materials</i>	2.449
55 Vještačka ili sintetska vlakna, sječena <i>Man-made staple fibres</i>	933
56 Vata, filc, specijalna prediva, konopci i slično <i>Wadding, felt and nonwovens; special yarns; twine, cordage, ropes and cables</i>	910
57 Tepisi i ostali podni pokrivači <i>Carpets and other textile floor coverings</i>	1.042
58 Specijalne tkanine, čipke, tapiserije, i slično <i>Special woven fabrics; tufted textile fabrics; lace; tapestries; trimmings</i>	2.116
59 Impregrirane, obložene ili laminirane tekstilne tkanine; tekstil za industr. upotrebu <i>Impregnated, coated or laminated textile fabrics; textile articles for industrial use</i>	22.245
60 Pleteni ili kukičani materijali <i>Knitted or crocheted fabrics</i>	3.414
61 Odjeća i pribor za odjeću, pleteni ili kukičani <i>Articles of apparel and clothing accessories, knitted or crocheted</i>	125.675
62 Odjeća i pribor za odjeću, ostalo <i>Articles of apparel and clothing accessories, not knitted or crocheted</i>	301.476
63 Ostali gotovi ili dotrajali tekstilni proizvodi <i>Other made-up textile articles; sets; worn clothing and worn textile articles; rags</i>	21.162
64 Obuća, kamašne i slično <i>Footwear, gaiters and the like; parts of such articles</i>	309.383
65 Pokrivke za glavu i njihovi dijelovi <i>Headgear and parts thereof</i>	2.017
66 Kišobrani, suncobrani, štapovi, bičevi, i slično <i>Umbrellas, sun umbrellas, walking sticks, seat-sticks, whips, riding-crops</i>	11.398
67 Perje, paperje, proizvodi od perja i paperja; vještačko cvijeće; perike <i>Feathers, down, articles made thereof; artificial flowers; articles of human hair</i>	63
68 Proizvodi od kamena, gipsa, i sličnih materija <i>Articles of stone, plaster, cement, asbestos, mica or similar materials</i>	44.371
69 Keramički proizvodi <i>Ceramic products</i>	11.121
70 Staklo i proizvodi od stakla <i>Glass and glassware</i>	19.383
71 Biseri, drago kamenje, plemeniti metali, nakit i imitacije nakita <i>Pearls, precious stones, precious metals, jewellery and imitation jewellery</i>	7.008
72 Željezo i čelik <i>Iron and steel</i>	539.280
73 Proizvodi od željeza i čelika <i>Articles of iron or steel</i>	408.311
74 Bakar i proizvodi od bakra <i>Copper and articles thereof</i>	61.174
75 Nikl i proizvodi od nikla <i>Nickel and articles thereof</i>	4
76 Aluminij i proizvodi od aluminija <i>Aluminium and articles thereof</i>	669.708
78 Olovo i proizvodi od olova <i>Lead and articles thereof</i>	1.268
79 Cink i proizvodi od cinka <i>Zinc and articles thereof</i>	59.001
80 Kalaj i proizvodi od kalaja <i>Tin and articles thereof</i>	1.612

16.1. IZVOZ PO GLAVAMA CARINSKE TARIFE (HS) (nastavak)
EXPORTS BY HS CHAPTERS (continued)

u 000 KM
in 000 KM

	2018
81 Ostali prosti metali; kermeti; proizvodi od njih <i>Other base metals; cermets; articles thereof</i>	123
82 Alati, oruđa, noževi, kašike, viljuške i sl., od prostih metala, i dijelovi <i>Tools, implements, cutlery, spoons and forks, of base metal; parts thereof</i>	12.402
83 Razni proizvodi od prostih metala <i>Miscellaneous articles of base metal</i>	44.759
84 Nuklearni reaktori, kotlovi, mehaničke sprave i slično <i>Nuclear reactors, boilers, machinery and mechanical appliances; parts thereof</i>	601.371
85 Električne mašine; TV aparati i aparati za snimanje i reprodukciju zvuka; dijelovi <i>Electrical machinery and equipment, TV, sound recorders and reproducers; parts</i>	442.529
86 Šinska vozila i njihovi dijelovi, signalna oprema za saobraćaj, i slično <i>Railway or tramway locomotives and parts thereof; traffic signalling equipment</i>	1.651
87 Ostala vozila i njihovi dijelovi i pribor <i>Vehicles other than railway or tramway rolling stock; parts and accessories</i>	330.193
88 Vazduhoplovi, kosmičke letjelice i njihovi dijelovi <i>Aircraft, spacecraft, and parts thereof</i>	227
89 Brodovi, čamci i plovne konstrukcije <i>Ships, boats and floating structures</i>	124
90 Optički, fotografski, mjerni, medicinski i slični uređaji <i>Optical, photographic, measuring, medical or surgical instruments and apparatus</i>	21.363
91 Časovnici i njihovi dijelovi <i>Clocks and watches and parts thereof</i>	43
92 Muzički instrumenti, njihovi dijelovi i pribor <i>Musical instruments; parts and accessories of such articles</i>	155
93 Oružje i municija, njihovi dijelovi i pribor <i>Arms and ammunition; parts and accessories thereof</i>	203.993
94 Namještaj, madraci, lampe i svjetiljke, kućne potrepštine i sl.; montažne kuće <i>Furniture; mattresses, furnishings; lamps, lighting fittings; prefabricated buildings</i>	845.448
95 Igračke, rekviziti za društvene igre i slično <i>Toys, games and sports requisites; parts and accessories thereof</i>	67.379
96 Razni proizvodi <i>Miscellaneous manufactured articles</i>	20.427
97 Predmeti umjetnosti, kolekcija i starina <i>Works of art, collectors' pieces and antiques</i>	12
99 Neraspoređeno <i>Unclassified</i>	-

Izvor: Baza podataka Uprave za indirektno/neizravno oporezivanje BiH.
Source: Indirect Taxation Authority of BiH database.

16.2. IZVOZ PO GLAVAMA CARINSKE TARIFE (HS)
EXPORTS BY HS CHAPTERS

u 000 EUR
in 000 EUR

	2018
UKUPNO TOTAL	4.045.456
01 Žive životinje <i>Live animals</i>	0
02 Meso i drugi klanični proizvodi za jelo <i>Meat and edible meat offal</i>	26.281
03 Ribe, ljuskari, mekušci, i slično <i>Fish and crustaceans, molluscs and other aquatic invertebrates</i>	2.482
04 Mlijeko, ptičja jaja, med, i slično <i>Dairy produce; birds' eggs; natural honey; edible products of animal origin, n.e.s.</i>	26.552
05 Ostali proizvodi životinjskog porijekla <i>Products of animal origin, not elsewhere specified or included</i>	17
06 Cvijeće, ukrasne biljke, korijenje i slično <i>Live trees and other plants; bulbs, roots; cut flowers and ornamental foliage</i>	1.833
07 Povrće, korijenje i krtole za jelo <i>Edible vegetables and certain roots and tubers</i>	9.164
08 Voće za jelo; kore agruma, dinja, lubenica <i>Edible fruit and nuts; peel of citrus fruit or melons</i>	33.904
09 Kafa, čaj, mate čaj i začini <i>Coffee, tea, maté and spices</i>	4.801
10 Žitarice <i>Cereals</i>	211
11 Proizvodi mlinske industrije; skrob, i slično <i>Products of the milling industry; malt; starches; inulin; wheat gluten</i>	2.543
12 Zrnevlje, sjeme, plodovi, stočna hrana i slično <i>Oil seeds, oleaginous fruits, grains, seeds; industrial or medicinal plants;</i>	2.788
13 Šelak; gume, smole i slično <i>Lac; gums, resins and other vegetable saps and extracts</i>	17
14 Pletarski biljni materijal i slično <i>Vegetable plaiting materials; vegetable products n.e.s.</i>	95
15 Biljna i životinjska masnoća i vosak, i slično <i>Animal or vegetable fats, oils and waxes; prepared edible fats</i>	192
16 Prerađevine od mesa, riba, ljuskara, i slično <i>Preparations of meat, fish, crustaceans, molluscs or other aquatic invertebrates</i>	23.233
17 Šećer i proizvodi od šećera <i>Sugars and sugar confectionery</i>	242
18 Kakao i proizvodi od kakaoa <i>Cocoa and cocoa preparations</i>	2.178
19 Proizvodi na bazi žitarica, mlijeka, i slično <i>Preparations of cereals, flour, starch or milk; pastrycooks' products</i>	16.967
20 Proizvodi od povrća, voća, i slično <i>Preparations of vegetables, fruit, nuts or other parts of plants</i>	4.393
21 Razni proizvodi za ishranu <i>Miscellaneous edible preparations</i>	4.803
22 Pića, alkoholi, i sirće <i>Beverages, spirits and vinegar</i>	25.067
23 Ostaci i otpaci prehrambene industrije, i slično <i>Residues and waste from the food industries; prepared animal fodder</i>	2.137
24 Duhani i proizvodi zamjene duhana <i>Tobacco and manufactured tobacco substitutes</i>	3.359
25 So, sumpor, zemlja, kamen, gips, kreč, cement <i>Salt; sulphur; earths and stone; plastering materials, lime and cement</i>	27.105

16.2. IZVOZ PO GLAVAMA CARINSKE TARIFE (HS) (nastavak)
EXPORTS BY HS CHAPTERS (continued)

u 000 EUR
in 000 EUR

	2018
26 Rude, zgure i pepeli <i>Ores, slag and ash</i>	3.577
27 Mineralna goriva i ulja, bitumenozne tvari i slično <i>Mineral fuels, mineral oils; bituminous substances; mineral waxes</i>	359.158
28 Mineralne hemikalije, jedinjenja rijetkih metala, radioaktivnih elemenata i izotopa <i>Inorganic chemicals; compounds of rare metals, radioactive elements or isotopes</i>	139.461
29 Organski hemijski proizvodi <i>Organic chemicals</i>	12.175
30 Farmaceutski proizvodi <i>Pharmaceutical products</i>	66.978
31 Đubriva <i>Fertilisers</i>	2.787
32 Hemikalije za bojenje, štavljenje, zaptivanje; boje, mastila i slično <i>Tanning or dyeing extracts; dyes, pigments; paints and varnishes; inks</i>	6.136
33 Eterična ulja, parfimerijski proizvodi i slično <i>Essential oils and resinoids; perfumery, cosmetic or toilet preparations</i>	10.309
34 Sapuni, deterdženti, voskovi, svijeće, preparati za stomatologiju, za poliranje i sl. <i>Soap, washing and polishing preparations, waxes, candles, dental preparations</i>	4.193
35 Bjelančevinaste tvari, ljepkovi, enzimi, i slično <i>Albuminoidal substances; modified starches; glues; enzymes</i>	529
36 Eksplozivi, pirotehnika, šibice i ostale zapaljive materije <i>Explosives; pyrotechnic products; matches;</i>	16.942
37 Fotografski i kinematografski proizvodi <i>Photographic or cinematographic goods</i>	68
38 Razni proizvodi hemijske industrije <i>Miscellaneous chemical products</i>	4.346
39 Plastične mase i proizvodi od plastičnih masa <i>Plastics and articles thereof</i>	149.021
40 Kaučuk i proizvodi od kaučuka i gume <i>Rubber and articles thereof</i>	3.975
41 Sirova krupna i sitna koža, i štavljena koža <i>Raw hides and skins (other than furskins) and leather</i>	35.273
42 Proizvodi od kože, koferi, ručne torbe i slično <i>Articles of leather; travel goods, handbags and similar containers</i>	43.527
43 Prirodno i vještačko krzno, proizvodi od krzna <i>Furskins and artificial fur; manufactures thereof</i>	3.121
44 Drvo i proizvodi od drveta; drveni ugalj <i>Wood and articles of wood; wood charcoal</i>	181.551
45 Pluta i proizvodi od plute <i>Cork and articles of cork</i>	13
46 Korparski, pletarski i slični proizvodi <i>Manufactures of straw, esparto, etc; basketware and wickerwork</i>	1.997
47 Celuloza, papirni otpad (za reciklažu), reciklirani papir ili karton <i>Pulp; recovered (waste and scrap) paper or paperboard</i>	1.927
48 Papir, karton, i slični proizvodi <i>Paper and paperboard; articles of paper pulp, of paper or of paperboard</i>	86.405
49 Knjige, novine, časopisi i drugi proizvodi štamparske industrije <i>Printed books, newspapers and other products of the printing industry</i>	22.714
50 Svila <i>Silk</i>	14
51 Vuna, životinjska dlaka, i slično <i>Wool, fine or coarse animal hair; horsehair yarn and woven fabric</i>	281
52 Pamuk <i>Cotton</i>	319

16.2. IZVOZ PO GLAVAMA CARINSKE TARIFE (HS) (nastavak)
EXPORTS BY HS CHAPTERS (continued)

u 000 EUR
in 000 EUR

	2018
53 Ostali biljni tekstil, papirno predivo i slično <i>Other vegetable textile fibres; paper yarn and woven fabrics of paper yarn</i>	4
54 Vještački ili sintetski filamenti <i>Man-made filaments; strip and the like of man-made textile materials</i>	1.252
55 Vještačka ili sintetska vlakna, sječena <i>Man-made staple fibres</i>	477
56 Vata, filc, specijalna prediva, konopci i slično <i>Wadding, felt and nonwovens; special yarns; twine, cordage, ropes and cables</i>	465
57 Tepisi i ostali podni pokrivači <i>Carpets and other textile floor coverings</i>	533
58 Specijalne tkanine, čipke, tapiserije, i slično <i>Special woven fabrics; tufted textile fabrics; lace; tapestries; trimmings</i>	1.082
59 Impregirane, obložene ili laminirane tekstilne tkanine; tekstil za industr. upotrebu <i>Impregnated, coated or laminated textile fabrics; textile articles for industrial use</i>	11.374
60 Pleteni ili kukičani materijali <i>Knitted or crocheted fabrics</i>	1.746
61 Odjeća i pribor za odjeću, pleteni ili kukičani <i>Articles of apparel and clothing accessories, knitted or crocheted</i>	64.257
62 Odjeća i pribor za odjeću, ostalo <i>Articles of apparel and clothing accessories, not knitted or crocheted</i>	154.142
63 Ostali gotovi ili dotrajali tekstilni proizvodi <i>Other made-up textile articles; sets; worn clothing and worn textile articles; rags</i>	10.820
64 Obuća, kamašne i slično <i>Footwear, gaiters and the like; parts of such articles</i>	158.185
65 Pokrivke za glavu i njihovi dijelovi <i>Headgear and parts thereof</i>	1.031
66 Kišobrani, suncobrani, štapovi, bičevi, i slično <i>Umbrellas, sun umbrellas, walking sticks, seat-sticks, whips, riding-crops</i>	5.828
67 Perje, paperje, proizvodi od perja i paperja; vještačko cvijeće; perike <i>Feathers, down, articles made thereof; artificial flowers; articles of human hair</i>	32
68 Proizvodi od kamena, gipsa, i sličnih materija <i>Articles of stone, plaster, cement, asbestos, mica or similar materials</i>	22.686
69 Keramički proizvodi <i>Ceramic products</i>	5.686
70 Staklo i proizvodi od stakla <i>Glass and glassware</i>	9.911
71 Biseri, drago kamenje, plemeniti metali, nakit i imitacije nakita <i>Pearls, precious stones, precious metals, jewellery and imitation jewellery</i>	3.583
72 Željezo i čelik <i>Iron and steel</i>	275.730
73 Proizvodi od željeza i čelika <i>Articles of iron or steel</i>	208.766
74 Bakar i proizvodi od bakra <i>Copper and articles thereof</i>	31.278
75 Nikl i proizvodi od nikla <i>Nickel and articles thereof</i>	2
76 Aluminij i proizvodi od aluminija <i>Aluminium and articles thereof</i>	342.416
78 Olovo i proizvodi od olova <i>Lead and articles thereof</i>	648
79 Cink i proizvodi od cinka <i>Zinc and articles thereof</i>	30.167
80 Kalaj i proizvodi od kalaja <i>Tin and articles thereof</i>	824

16.2. IZVOZ PO GLAVAMA CARINSKE TARIFE (HS) (nastavak)
EXPORTS BY HS CHAPTERS (continued)

u 000 EUR
in 000 EUR

	2018
81 Ostali prosti metali; kermeti; proizvodi od njih <i>Other base metals; cermets; articles thereof</i>	63
82 Alati, oruđa, noževi, kašike, viljuške i sl., od prostih metala, i dijelovi <i>Tools, implements, cutlery, spoons and forks, of base metal; parts thereof</i>	6.341
83 Razni proizvodi od prostih metala <i>Miscellaneous articles of base metal</i>	22.885
84 Nuklearni reaktori, kotlovi, mehaničke sprave i slično <i>Nuclear reactors, boilers, machinery and mechanical appliances; parts thereof</i>	307.476
85 Električne mašine; TV aparati i aparati za snimanje i reprodukciju zvuka; dijelovi <i>Electrical machinery and equipment, TV, sound recorders and reproducers; parts</i>	226.262
86 Šinska vozila i njihovi dijelovi, signalna oprema za saobraćaj, i slično <i>Railway or tramway locomotives and parts thereof; traffic signalling equipment</i>	844
87 Ostala vozila i njihovi dijelovi i pribor <i>Vehicles other than railway or tramway rolling stock; parts and accessories</i>	168.825
88 Vazduhoplovi, kosmičke letjelice i njihovi dijelovi <i>Aircraft, spacecraft, and parts thereof</i>	116
89 Brodovi, čamci i plovne konstrukcije <i>Ships, boats and floating structures</i>	63
90 Optički, fotografski, mjerni, medicinski i slični uređaji <i>Optical, photographic, measuring, medical or surgical instruments and apparatus</i>	10.923
91 Časovnici i njihovi dijelovi <i>Clocks and watches and parts thereof</i>	22
92 Muzički instrumenti, njihovi dijelovi i pribor <i>Musical instruments; parts and accessories of such articles</i>	79
93 Oružje i municija, njihovi dijelovi i pribor <i>Arms and ammunition; parts and accessories thereof</i>	104.300
94 Namještaj, madraci, lampe i svjetiljke, kućne potrepštine i sl.; montažne kuće <i>Furniture; mattresses, furnishings; lamps, lighting fittings; prefabricated buildings</i>	432.271
95 Igračke, rekviziti za društvene igre i slično <i>Toys, games and sports requisites; parts and accessories thereof</i>	34.450
96 Razni proizvodi <i>Miscellaneous manufactured articles</i>	10.443
97 Predmeti umjetnosti, kolekcija i starina <i>Works of art, collectors' pieces and antiques</i>	6
99 Neraspoređeno <i>Unclassified</i>	-

Izvor: Baza podataka Uprave za indirektno/neizravno oporezivanje BiH.
Source: Indirect Taxation Authority of BiH database.

17.1. UVOZ PO GLAVAMA CARINSKE TARIFE (HS)
IMPORTS BY HS CHAPTERS

u 000 KM
in 000 KM

	2018
UKUPNO TOTAL	13.266.645
01 Žive životinje <i>Live animals</i>	44.173
02 Meso i drugi klanični proizvodi za jelo <i>Meat and edible meat offal</i>	190.202
03 Ribe, ljuskari, mekušci, i slično <i>Fish and crustaceans, molluscs and other aquatic invertebrates</i>	15.956
04 Mlijeko, ptičja jaja, med, i slično <i>Dairy produce; birds' eggs; natural honey; edible products of animal origin, n.e.s.</i>	137.705
05 Ostali proizvodi životinjskog porijekla <i>Products of animal origin, not elsewhere specified or included</i>	558
06 Cvijeće, ukrasne biljke, korijenje i slično <i>Live trees and other plants; bulbs, roots; cut flowers and ornamental foliage</i>	11.746
07 Povrće, korijenje i krtole za jelo <i>Edible vegetables and certain roots and tubers</i>	57.811
08 Voće za jelo; kore agruma, dinja, lubenica <i>Edible fruit and nuts; peel of citrus fruit or melons</i>	127.367
09 Kafa, čaj, mate čaj i začini <i>Coffee, tea, maté and spices</i>	80.501
10 Žitarice <i>Cereals</i>	103.857
11 Proizvodi mlinske industrije; skrob, i slično <i>Products of the milling industry; malt; starches; inulin; wheat gluten</i>	24.991
12 Zrnevlje, sjeme, plodovi, stočna hrana i slično <i>Oil seeds, oleaginous fruits, grains, seeds; industrial or medicinal plants;</i>	16.920
13 Šelak; gume, smole i slično <i>Lac; gums, resins and other vegetable saps and extracts</i>	1.521
14 Pletarski biljni materijal i slično <i>Vegetable plaiting materials; vegetable products n.e.s.</i>	97
15 Biljna i životinjska masnoća i vosak, i slično <i>Animal or vegetable fats, oils and waxes; prepared edible fats</i>	76.773
16 Prerađevine od mesa, riba, ljuskara, i slično <i>Preparations of meat, fish, crustaceans, molluscs or other aquatic invertebrates</i>	62.317
17 Šećer i proizvodi od šećera <i>Sugars and sugar confectionery</i>	49.195
18 Kakao i proizvodi od kakaoa <i>Cocoa and cocoa preparations</i>	107.749
19 Proizvodi na bazi žitarica, mlijeka, i slično <i>Preparations of cereals, flour, starch or milk; pastrycooks' products</i>	133.174
20 Proizvodi od povrća, voća, i slično <i>Preparations of vegetables, fruit, nuts or other parts of plants</i>	54.361
21 Razni proizvodi za ishranu <i>Miscellaneous edible preparations</i>	208.258
22 Pića, alkoholi, i sirće <i>Beverages, spirits and vinegar</i>	289.737
23 Ostaci i otpaci prehrambene industrije, i slično <i>Residues and waste from the food industries; prepared animal fodder</i>	69.925
24 Duhana i proizvodi zamjene duhana <i>Tobacco and manufactured tobacco substitutes</i>	68.812
25 So, sumpor, zemlja, kamen, gips, kreč, cement <i>Salt; sulphur; earths and stone; plastering materials, lime and cement</i>	76.143

17.1. UVOZ PO GLAVAMA CARINSKE TARIFE (HS) (nastavak)
IMPORTS BY HS CHAPTERS (continued)

u 000 KM
in 000 KM

	2018
26 Rude, zgure i pepeli <i>Ores, slag and ash</i>	1.310
27 Mineralna goriva i ulja, bitumenozne tvari i slično <i>Mineral fuels, mineral oils; bituminous substances; mineral waxes</i>	2.016.864
28 Mineralne hemikalije, jedinjenja rijetkih metala, radioaktivnih elemenata i izotopa <i>Inorganic chemicals; compounds of rare metals, radioactive elements or isotopes</i>	180.602
29 Organski hemijski proizvodi <i>Organic chemicals</i>	61.885
30 Farmaceutski proizvodi <i>Pharmaceutical products</i>	369.729
31 Đubriva <i>Fertilisers</i>	23.371
32 Hemikalije za bojenje, štavljenje, zaptivanje; boje, mastila i slično <i>Tanning or dyeing extracts; dyes, pigments; paints and varnishes; inks</i>	113.847
33 Eterična ulja, parfimerijski proizvodi i slično <i>Essential oils and resinoids; perfumery, cosmetic or toilet preparations</i>	190.785
34 Sapuni, deterdženti, voskovi, svijeće, preparati za stomatologiju, za poliranje i sl. <i>Soap, washing and polishing preparations, waxes, candles, dental preparations</i>	139.543
35 Bjelančevinaste tvari, ljepkovi, enzimi, i slično <i>Albuminoidal substances; modified starches; glues; enzymes</i>	25.815
36 Eksplozivi, pirotehnika, šibice i ostale zapaljive materije <i>Explosives; pyrotechnic products; matches;</i>	24.244
37 Fotografski i kinematografski proizvodi <i>Photographic or cinematographic goods</i>	6.075
38 Razni proizvodi hemijske industrije <i>Miscellaneous chemical products</i>	115.390
39 Plastične mase i proizvodi od plastičnih masa <i>Plastics and articles thereof</i>	711.640
40 Kaučuk i proizvodi od kaučuka i gume <i>Rubber and articles thereof</i>	154.782
41 Sirova krupna i sitna koža, i štavljena koža <i>Raw hides and skins (other than furskins) and leather</i>	232.710
42 Proizvodi od kože, koferi, ručne torbe i slično <i>Articles of leather; travel goods, handbags and similar containers</i>	90.139
43 Prirodno i vještačko krzno, proizvodi od krzna <i>Furskins and artificial fur; manufactures thereof</i>	1.661
44 Drvo i proizvodi od drveta; drveni ugalj <i>Wood and articles of wood; wood charcoal</i>	197.885
45 Pluta i proizvodi od plute <i>Cork and articles of cork</i>	758
46 Korparski, pletarski i slični proizvodi <i>Manufactures of straw, esparto, etc; basketware and wickerwork</i>	784
47 Celuloza, papirni otpad (za reciklažu), reciklirani papir ili karton <i>Pulp; recovered (waste and scrap) paper or paperboard</i>	3.983
48 Papir, karton, i slični proizvodi <i>Paper and paperboard; articles of paper pulp, of paper or of paperboard</i>	252.087
49 Knjige, novine, časopisi i drugi proizvodi štamparske industrije <i>Printed books, newspapers and other products of the printing industry</i>	29.358
50 Svila <i>Silk</i>	284
51 Vuna, životinjska dlaka, i slično <i>Wool, fine or coarse animal hair; horsehair yarn and woven fabric</i>	42.279
52 Pamuk <i>Cotton</i>	40.299

17.1. UVOZ PO GLAVAMA CARINSKE TARIFE (HS) (nastavak)
IMPORTS BY HS CHAPTERS (continued)

u 000 KM
in 000 KM

	2018
53 Ostali biljni tekstil, papirno predivo i slično <i>Other vegetable textile fibres; paper yarn and woven fabrics of paper yarn</i>	1.081
54 Vještački ili sintetski filamenti <i>Man-made filaments; strip and the like of man-made textile materials</i>	74.077
55 Vještačka ili sintetska vlakna, sječena <i>Man-made staple fibres</i>	67.015
56 Vata, filc, specijalna prediva, konopci i slično <i>Wadding, felt and nonwovens; special yarns; twine, cordage, ropes and cables</i>	64.602
57 Tepisi i ostali podni pokrivači <i>Carpets and other textile floor coverings</i>	32.608
58 Specijalne tkanine, čipke, tapiserije, i slično <i>Special woven fabrics; tufted textile fabrics; lace; tapestries; trimmings</i>	39.171
59 Impregirane, obložene ili laminirane tekstilne tkanine; tekstil za industr. upotrebu <i>Impregnated, coated or laminated textile fabrics; textile articles for industrial use</i>	106.902
60 Pleteni ili kukičani materijali <i>Knitted or crocheted fabrics</i>	68.417
61 Odjeća i pribor za odjeću, pleteni ili kukičani <i>Articles of apparel and clothing accessories, knitted or crocheted</i>	137.498
62 Odjeća i pribor za odjeću, ostalo <i>Articles of apparel and clothing accessories, not knitted or crocheted</i>	172.382
63 Ostali gotovi ili dotrajali tekstilni proizvodi <i>Other made-up textile articles; sets; worn clothing and worn textile articles; rags</i>	47.800
64 Obuća, kamašne i slično <i>Footwear, gaiters and the like; parts of such articles</i>	177.476
65 Pokrivke za glavu i njihovi dijelovi <i>Headgear and parts thereof</i>	4.549
66 Kišobrani, suncobrani, štapovi, bičevi, i slično <i>Umbrellas, sun umbrellas, walking sticks, seat-sticks, whips, riding-crops</i>	3.299
67 Perje, paperje, proizvodi od perja i paperja; vještačko cvijeće; perike <i>Feathers, down, articles made thereof; artificial flowers; articles of human hair</i>	2.865
68 Proizvodi od kamena, gipsa, i sličnih materija <i>Articles of stone, plaster, cement, asbestos, mica or similar materials</i>	65.889
69 Keramički proizvodi <i>Ceramic products</i>	104.279
70 Staklo i proizvodi od stakla <i>Glass and glassware</i>	96.734
71 Biseri, drago kamenje, plemeniti metali, nakit i imitacije nakita <i>Pearls, precious stones, precious metals, jewellery and imitation jewellery</i>	14.527
72 Željezo i čelik <i>Iron and steel</i>	519.186
73 Proizvodi od željeza i čelika <i>Articles of iron or steel</i>	353.428
74 Bakar i proizvodi od bakra <i>Copper and articles thereof</i>	209.011
75 Nikl i proizvodi od nikla <i>Nickel and articles thereof</i>	921
76 Aluminij i proizvodi od aluminija <i>Aluminium and articles thereof</i>	311.897
78 Olovo i proizvodi od olova <i>Lead and articles thereof</i>	5.139
79 Cink i proizvodi od cinka <i>Zinc and articles thereof</i>	47.114
80 Kalaj i proizvodi od kalaja <i>Tin and articles thereof</i>	31.801

17.1. UVOZ PO GLAVAMA CARINSKE TARIFE (HS) (nastavak)
IMPORTS BY HS CHAPTERS (continued)

u 000 KM
in 000 KM

	2018
81 Ostali prosti metali; kermeti; proizvodi od njih <i>Other base metals; cermets; articles thereof</i>	6.650
82 Alati, oruđa, noževi, kašike, viljuške i sl., od prostih metala, i dijelovi <i>Tools, implements, cutlery, spoons and forks, of base metal; parts thereof</i>	67.173
83 Razni proizvodi od prostih metala <i>Miscellaneous articles of base metal</i>	144.166
84 Nuklearni reaktori, kotlovi, mehaničke sprave i slično <i>Nuclear reactors, boilers, machinery and mechanical appliances; parts thereof</i>	1.096.039
85 Električne mašine; TV aparati i aparati za snimanje i reprodukciju zvuka; dijelovi <i>Electrical machinery and equipment, TV, sound recorders and reproducers; parts</i>	756.247
86 Šinska vozila i njihovi dijelovi, signalna oprema za saobraćaj, i slično <i>Railway or tramway locomotives and parts thereof; traffic signalling equipment</i>	7.694
87 Ostala vozila i njihovi dijelovi i pribor <i>Vehicles other than railway or tramway rolling stock; parts and accessories</i>	800.117
88 Vazduhoplovi, kosmičke letjelice i njihovi dijelovi <i>Aircraft, spacecraft, and parts thereof</i>	1.457
89 Brodovi, čamci i plovne konstrukcije <i>Ships, boats and floating structures</i>	353
90 Optički, fotografski, mjerni, medicinski i slični uređaji <i>Optical, photographic, measuring, medical or surgical instruments and apparatus</i>	217.327
91 Časovnici i njihovi dijelovi <i>Clocks and watches and parts thereof</i>	7.388
92 Muzički instrumenti, njihovi dijelovi i pribor <i>Musical instruments; parts and accessories of such articles</i>	1.679
93 Oružje i municija, njihovi dijelovi i pribor <i>Arms and ammunition; parts and accessories thereof</i>	7.953
94 Namještaj, madraci, lampe i svjetiljke, kućne potrepštine i sl.; montažne kuće <i>Furniture; mattresses, furnishings; lamps, lighting fittings; prefabricated buildings</i>	202.443
95 Igračke, rekviziti za društvene igre i slično <i>Toys, games and sports requisites; parts and accessories thereof</i>	66.013
96 Razni proizvodi <i>Miscellaneous manufactured articles</i>	86.094
97 Predmeti umjetnosti, kolekcija i starina <i>Works of art, collectors' pieces and antiques</i>	227
99 Neraspoređeno <i>Unclassified</i>	-

Izvor: Baza podataka Uprave za indirektno/neizravno oporezivanje BiH.
Source: *Indirect Taxation Authority of BiH database.*

17.2. UVOZ PO GLAVAMA CARINSKE TARIFE (HS)
IMPORTS BY HS CHAPTERS

u 000 EUR
in 000 EUR

	2018
UKUPNO TOTAL	6.783.128
01 Žive životinje <i>Live animals</i>	22.585
02 Meso i drugi klanični proizvodi za jelo <i>Meat and edible meat offal</i>	97.249
03 Ribe, ljuskari, mekušci, i slično <i>Fish and crustaceans, molluscs and other aquatic invertebrates</i>	8.158
04 Mlijeko, ptičja jaja, med, i slično <i>Dairy produce; birds' eggs; natural honey; edible products of animal origin, n.e.s.</i>	70.408
05 Ostali proizvodi životinjskog porijekla <i>Products of animal origin, not elsewhere specified or included</i>	285
06 Cvijeće, ukrasne biljke, korijenje i slično <i>Live trees and other plants; bulbs, roots; cut flowers and ornamental foliage</i>	6.006
07 Povrće, korijenje i krtole za jelo <i>Edible vegetables and certain roots and tubers</i>	29.558
08 Voće za jelo; kore agruma, dinja, lubenica <i>Edible fruit and nuts; peel of citrus fruit or melons</i>	65.122
09 Kafa, čaj, mate čaj i začini <i>Coffee, tea, maté and spices</i>	41.159
10 Žitarice <i>Cereals</i>	53.101
11 Proizvodi mlinske industrije; skrob, i slično <i>Products of the milling industry; malt; starches; inulin; wheat gluten</i>	12.778
12 Zrnevlje, sjeme, plodovi, stočna hrana i slično <i>Oil seeds, oleaginous fruits, grains, seeds; industrial or medicinal plants;</i>	8.651
13 Šelak; gume, smole i slično <i>Lac; gums, resins and other vegetable saps and extracts</i>	778
14 Pletarski biljni materijal i slično <i>Vegetable plaiting materials; vegetable products n.e.s.</i>	50
15 Biljna i životinjska masnoća i vosak, i slično <i>Animal or vegetable fats, oils and waxes; prepared edible fats</i>	39.253
16 Prerađevine od mesa, riba, ljuskara, i slično <i>Preparations of meat, fish, crustaceans, molluscs or other aquatic invertebrates</i>	31.862
17 Šećer i proizvodi od šećera <i>Sugars and sugar confectionery</i>	25.153
18 Kakao i proizvodi od kakaoa <i>Cocoa and cocoa preparations</i>	55.091
19 Proizvodi na bazi žitarica, mlijeka, i slično <i>Preparations of cereals, flour, starch or milk; pastrycooks' products</i>	68.091
20 Proizvodi od povrća, voća, i slično <i>Preparations of vegetables, fruit, nuts or other parts of plants</i>	27.794
21 Razni proizvodi za ishranu <i>Miscellaneous edible preparations</i>	106.481
22 Pića, alkoholi, i sirće <i>Beverages, spirits and vinegar</i>	148.140
23 Ostaci i otpaci prehrambene industrije, i slično <i>Residues and waste from the food industries; prepared animal fodder</i>	35.752
24 Duhana i proizvodi zamjene duhana <i>Tobacco and manufactured tobacco substitutes</i>	35.183
25 So, sumpor, zemlja, kamen, gips, kreč, cement <i>Salt; sulphur; earths and stone; plastering materials, lime and cement</i>	38.931

17.2. UVOZ PO GLAVAMA CARINSKE TARIFE (HS) (nastavak)
IMPORTS BY HS CHAPTERS (continued)

u 000 EUR
in 000 EUR

	2018
26 Rude, zgure i pepeli <i>Ores, slag and ash</i>	670
27 Mineralna goriva i ulja, bitumenozne tvari i slično <i>Mineral fuels, mineral oils; bituminous substances; mineral waxes</i>	1.031.206
28 Mineralne hemikalije, jedinjenja rijetkih metala, radioaktivnih elemenata i izotopa <i>Inorganic chemicals; compounds of rare metals, radioactive elements or isotopes</i>	92.340
29 Organski hemijski proizvodi <i>Organic chemicals</i>	31.641
30 Farmaceutski proizvodi <i>Pharmaceutical products</i>	189.040
31 Đubriva <i>Fertilisers</i>	11.950
32 Hemikalije za bojenje, štavljenje, zaptivanje; boje, mastila i slično <i>Tanning or dyeing extracts; dyes, pigments; paints and varnishes; inks</i>	58.209
33 Eterična ulja, parfimerijski proizvodi i slično <i>Essential oils and resinoids; perfumery, cosmetic or toilet preparations</i>	97.547
34 Sapuni, deterdženti, voskovi, svijeće, preparati za stomatologiju, za poliranje i sl. <i>Soap, washing and polishing preparations, waxes, candles, dental preparations</i>	71.347
35 Bjelančevinaste tvari, ljepkovi, enzimi, i slično <i>Albuminoidal substances; modified starches; glues; enzymes</i>	13.199
36 Eksplozivi, pirotehnika, šibice i ostale zapaljive materije <i>Explosives; pyrotechnic products; matches;</i>	12.396
37 Fotografski i kinematografski proizvodi <i>Photographic or cinematographic goods</i>	3.106
38 Razni proizvodi hemijske industrije <i>Miscellaneous chemical products</i>	58.998
39 Plastične mase i proizvodi od plastičnih masa <i>Plastics and articles thereof</i>	363.855
40 Kaučuk i proizvodi od kaučuka i gume <i>Rubber and articles thereof</i>	79.139
41 Sirova krupna i sitna koža, i štavljena koža <i>Raw hides and skins (other than furskins) and leather</i>	118.983
42 Proizvodi od kože, koferi, ručne torbe i slično <i>Articles of leather; travel goods, handbags and similar containers</i>	46.087
43 Prirodno i vještačko krzno, proizvodi od krzna <i>Furskins and artificial fur; manufactures thereof</i>	849
44 Drvo i proizvodi od drveta; drveni ugalj <i>Wood and articles of wood; wood charcoal</i>	101.177
45 Pluta i proizvodi od plute <i>Cork and articles of cork</i>	387
46 Korparski, pletarski i slični proizvodi <i>Manufactures of straw, esparto, etc; basketware and wickerwork</i>	401
47 Celuloza, papirni otpad (za reciklažu), reciklirani papir ili karton <i>Pulp; recovered (waste and scrap) paper or paperboard</i>	2.037
48 Papir, karton, i slični proizvodi <i>Paper and paperboard; articles of paper pulp, of paper or of paperboard</i>	128.890
49 Knjige, novine, časopisi i drugi proizvodi štamparske industrije <i>Printed books, newspapers and other products of the printing industry</i>	15.011
50 Svila <i>Silk</i>	145
51 Vuna, životinjska dlaka, i slično <i>Wool, fine or coarse animal hair; horsehair yarn and woven fabric</i>	21.617
52 Pamuk <i>Cotton</i>	20.604

17.2. UVOZ PO GLAVAMA CARINSKE TARIFE (HS) (nastavak)
IMPORTS BY HS CHAPTERS (continued)

u 000 EUR
in 000 EUR

	2018
53 Ostali biljni tekstil, papirno predivo i slično <i>Other vegetable textile fibres; paper yarn and woven fabrics of paper yarn</i>	553
54 Vještački ili sintetski filamenti <i>Man-made filaments; strip and the like of man-made textile materials</i>	37.875
55 Vještačka ili sintetska vlakna, sječena <i>Man-made staple fibres</i>	34.264
56 Vata, filc, specijalna prediva, konopci i slično <i>Wadding, felt and nonwovens; special yarns; twine, cordage, ropes and cables</i>	33.031
57 Tepisi i ostali podni pokrivači <i>Carpets and other textile floor coverings</i>	16.672
58 Specijalne tkanine, čipke, tapiserije, i slično <i>Special woven fabrics; tufted textile fabrics; lace; tapestries; trimmings</i>	20.028
59 Impregirane, obložene ili laminirane tekstilne tkanine; tekstil za industr. upotrebu <i>Impregnated, coated or laminated textile fabrics; textile articles for industrial use</i>	54.658
60 Pleteni ili kukičani materijali <i>Knitted or crocheted fabrics</i>	34.981
61 Odjeća i pribor za odjeću, pleteni ili kukičani <i>Articles of apparel and clothing accessories, knitted or crocheted</i>	70.302
62 Odjeća i pribor za odjeću, ostalo <i>Articles of apparel and clothing accessories, not knitted or crocheted</i>	88.138
63 Ostali gotovi ili dotrajali tekstilni proizvodi <i>Other made-up textile articles; sets; worn clothing and worn textile articles; rags</i>	24.440
64 Obuća, kamašne i slično <i>Footwear, gaiters and the like; parts of such articles</i>	90.742
65 Pokrivke za glavu i njihovi dijelovi <i>Headgear and parts thereof</i>	2.326
66 Kišobrani, suncobrani, štapovi, bičevi, i slično <i>Umbrellas, sun umbrellas, walking sticks, seat-sticks, whips, riding-crops</i>	1.687
67 Perje, paperje, proizvodi od perja i paperja; vještačko cvijeće; perike <i>Feathers, down, articles made thereof; artificial flowers; articles of human hair</i>	1.465
68 Proizvodi od kamena, gipsa, i sličnih materija <i>Articles of stone, plaster, cement, asbestos, mica or similar materials</i>	33.688
69 Keramički proizvodi <i>Ceramic products</i>	53.317
70 Staklo i proizvodi od stakla <i>Glass and glassware</i>	49.459
71 Biseri, drago kamenje, plemeniti metali, nakit i imitacije nakita <i>Pearls, precious stones, precious metals, jewellery and imitation jewellery</i>	7.428
72 Željezo i čelik <i>Iron and steel</i>	265.456
73 Proizvodi od željeza i čelika <i>Articles of iron or steel</i>	180.705
74 Bakar i proizvodi od bakra <i>Copper and articles thereof</i>	106.865
75 Nikl i proizvodi od nikla <i>Nickel and articles thereof</i>	471
76 Aluminij i proizvodi od aluminija <i>Aluminium and articles thereof</i>	159.471
78 Olovo i proizvodi od olova <i>Lead and articles thereof</i>	2.628
79 Cink i proizvodi od cinka <i>Zinc and articles thereof</i>	24.089
80 Kalaj i proizvodi od kalaja <i>Tin and articles thereof</i>	16.260

17.2. UVOZ PO GLAVAMA CARINSKE TARIFE (HS) (nastavak)
IMPORTS BY HS CHAPTERS (continued)

u 000 EUR
in 000 EUR

	2018
81 Ostali prosti metali; kermeti; proizvodi od njih <i>Other base metals; cermets; articles thereof</i>	3.400
82 Alati, oruđa, noževi, kašike, viljuške i sl., od prostih metala, i dijelovi <i>Tools, implements, cutlery, spoons and forks, of base metal; parts thereof</i>	34.345
83 Razni proizvodi od prostih metala <i>Miscellaneous articles of base metal</i>	73.711
84 Nuklearni reaktori, kotlovi, mehaničke sprave i slično <i>Nuclear reactors, boilers, machinery and mechanical appliances; parts thereof</i>	560.396
85 Električne mašine; TV aparati i aparati za snimanje i reprodukciju zvuka; dijelovi <i>Electrical machinery and equipment, TV, sound recorders and reproducers; parts</i>	386.663
86 Šinska vozila i njihovi dijelovi, signalna oprema za saobraćaj, i slično <i>Railway or tramway locomotives and parts thereof; traffic signalling equipment</i>	3.934
87 Ostala vozila i njihovi dijelovi i pribor <i>Vehicles other than railway or tramway rolling stock; parts and accessories</i>	409.093
88 Vazduhoplovi, kosmičke letjelice i njihovi dijelovi <i>Aircraft, spacecraft, and parts thereof</i>	745
89 Brodovi, čamci i plovne konstrukcije <i>Ships, boats and floating structures</i>	181
90 Optički, fotografski, mjerni, medicinski i slični uređaji <i>Optical, photographic, measuring, medical or surgical instruments and apparatus</i>	111.118
91 Časovnici i njihovi dijelovi <i>Clocks and watches and parts thereof</i>	3.777
92 Muzički instrumenti, njihovi dijelovi i pribor <i>Musical instruments; parts and accessories of such articles</i>	859
93 Oružje i municija, njihovi dijelovi i pribor <i>Arms and ammunition; parts and accessories thereof</i>	4.067
94 Namještaj, madraci, lampe i svjetiljke, kućne potrepštine i sl.; montažne kuće <i>Furniture; mattresses, furnishings; lamps, lighting fittings; prefabricated buildings</i>	103.508
95 Igračke, rekviziti za društvene igre i slično <i>Toys, games and sports requisites; parts and accessories thereof</i>	33.752
96 Razni proizvodi <i>Miscellaneous manufactured articles</i>	44.019
97 Predmeti umjetnosti, kolekcija i starina <i>Works of art, collectors' pieces and antiques</i>	116
99 Neraspoređeno <i>Unclassified</i>	-

Izvor: Baza podataka Uprave za indirektno/neizravno oporezivanje BiH.
Source: *Indirect Taxation Authority of BiH database.*

18.1. IZVOZ NAJZNAČAJNIJIH PROIZVODA - VRIJEDNOST I STRUKTURA
EXPORTS OF TOP GOODS - VALUE AND STRUCTURE

Tarifni broj <i>Tariff code</i>	Roba <i>Goods</i>	2018	
		u 000 KM <i>in 000 KM</i>	%
UKUPAN IZVOZ / <i>TOTAL EXPORTS</i>		7.912.225	100,0
od toga / <i>thereof</i>			
7601208000	Legure aluminijuma, u sirovim oblicima, ostale <i>Unwrought aluminium</i>	394.832	5,0
9401908000	Ostali dijelovi sjedišta <i>Parts of seats, others</i>	338.636	4,3
2704001000	Koks i polukoks od kamenog uglja <i>Coke and semi-coke of coal</i>	309.672	3,9
2716000000	Električna energija <i>Electrical energy</i>	288.198	3,6
9306303000	Municija i njeni dijelovi, za vojno oružje <i>Cartridges and other ammunition and projectiles and parts thereof, n.e.s.</i>	167.983	2,1
7214200000	Šipke od gvožđa, sa udubljenjima i slično <i>Bars of iron with some deformations</i>	163.912	2,1
2836200000	Dinatrijum-karbonat <i>Disodium carbonate</i>	150.280	1,9
8544499500	Ostali električni provodnici, za napon između 80 V i 1000 V <i>Electric conductors for a voltage > 80 V but < 1.000 V</i>	130.743	1,7
7308909800	Ostale željezne ili čelične konstrukcije (osim montažnih zgrada) i dijelovi <i>Structures and parts of structures of iron or steel, n.e.s.</i>	124.843	1,6
9401610000	Tapcirana sjedišta <i>Upholstered seats</i>	124.552	1,6
7604299000	Ostali profili od legura aluminijuma <i>Solid profiles, of aluminium alloys, n.e.s.</i>	114.473	1,4
8409990000	Dijelovi za ostale motore <i>Parts suitable, use in engines</i>	109.879	1,4
7213914900	Toplo valjana žica od željeza ili nelegiranog čelika, presjeka ispod 14 mm <i>Bars and rods, hot-rolled, of iron or non-alloy steel, < 14 mm in diameter</i>	108.856	1,4
4804211000	Kraft papir za vreće, nepremazani, nebijeljeni <i>Unbleached sack kraft paper, uncoated</i>	99.955	1,3
3925200000	Vrata, prozori i njihovi okviri, pragovi, od plastičnih masa <i>Doors, windows and their frames and thresholds for doors, of plastics</i>	88.568	1,1
8708999700	Dijelovi i pribor za motorna vozila <i>Parts and accessories for motor vehicles</i>	88.463	1,1
7204499000	Ostali otpaci od željeza ili čelika <i>Iron or steel cuttings</i>	81.087	1,0
8482990000	Ostali dijelovi za kotrljajuće ležaje <i>Parts of ball or roller bearings (excl. balls, needles and rollers), n.e.s.</i>	77.597	1,0
7610100000	Vrata, prozori i njihovi okviri, od aluminijuma <i>Doors, windows and their frames, of aluminium</i>	75.351	1,0
8544499100	Izolovani električni provodnici, za napon <=1000 V, bez priključaka <i>Electric wire and cables, for a voltage <=1000 V, insulated, with no connectors</i>	73.309	0,9
6403911800	Ostala ženska obuća <i>Women,s footwear</i>	71.533	0,9
3004900010	Gotovi lijekovi za prodaju na malo, ostali <i>Other medicaments in forms or packings for retail sale</i>	68.485	0,9

18.1. IZVOZ NAJZNAČAJNIJIH PROIZVODA - VRIJEDNOST I STRUKTURA (nastavak)
EXPORTS OF TOP GOODS - VALUE AND STRUCTURE (continued)

Tarifni broj <i>Tariff code</i>	Roba <i>Goods</i>	2018	
		u 000 KM <i>in 000 KM</i>	%
8708705000	Aluminijski točkovi <i>Aluminium read wheels</i>	68.033	0,9
7314201000	Rešetke, mreže i ograde od orebrene žice, zavarene, presjeka 3mm ili više <i>Grill, netts and fences of iron or steel wire, with a cross-sectional dimension of >= 3 mm</i>	66.498	0,8
9403601000	Drveni namještaj za trpezarije i dnevne sobe <i>Wooden furniture for dining rooms and living rooms (excl.seats)</i>	61.890	0,8
4407920000	Drvo obrađeno po dužini, bukovo (Fagus spp.) <i>Wood (Beech "Fagus spp."), sawn or chipped lengthwise</i>	61.258	0,8
4205009000	Ostali proizvodi od kože ili umjetne kože <i>Articles of leather or composition leather, other</i>	59.679	0,8
6406101000	Gornji dijelovi obuće, osim umetaka za ojačanje, od kože <i>Upper parts of footwear, made of leather</i>	58.727	0,7
7907000000	Ostali proizvodi od cinka <i>Articles of zinc, n.e.s.</i>	57.027	0,7
4407129000	Drvo obrađeno po dužini, ostalo <i>Wood sawn or chipped lengthwise, other</i>	55.078	0,7
8537109800	Električne ploče, pultovi, stolovi, i slično, ostalo <i>Boards, panels, consoles, desks, cabinets and other bases</i>	53.686	0,7
6403999800	Ostala ženska obuća, sa gornjim dijelom od kože <i>Footwear for women, other, with uppers of leather</i>	51.842	0,7
9403500000	Drveni namještaj za spavaće sobe <i>Furniture, for bedroom, of wood</i>	51.807	0,7
3004500010	Gotovi vitaminski lijekovi za prodaju na malo <i>Medicaments containing provitamins and vitamins</i>	49.002	0,6
7213914100	Toplo valjana žica od željeza ili nelegiranog čelika, sa max 0,06 % ugljika <i>Bars and rods, hot-rolled, of iron or non-alloy steel, containing <= 0,06% of carbon</i>	48.337	0,6
0811203100	Maline, smrznute, nezaslađene <i>Raspberries, frozen, unsweetened</i>	48.236	0,6
6108210000	Gačice ženske od pamuka, pletene ili kukičane <i>Women's or girls' briefs and panties of cotton, knitted or crocheted</i>	45.559	0,6
9406003800	Montažne zgrade, od željeza ili čelika, ostale osim staklenika <i>Buildings, prefabricated, made of iron or steel (excl. mobile homes and greenhouses)</i>	45.048	0,6
4901990000	Knjige, leci i sličan štampani materijal, ostalo <i>Printed books, brochures and similar printed matter</i>	42.005	0,5
2804690000	Silicijum ostali <i>Silica, other</i>	41.800	0,5
9403903000	Dijelovi namještaja, od drveta <i>Furniture and parts thereof, of wood, n.e.s.</i>	41.125	0,5
2713200000	Bitumen od nafte <i>Petroleum bitumen</i>	40.943	0,5
0201300000	Goveđe meso, svježe ili rashlađeno, bez kostiju <i>Fresh or chilled bovine meat, boneless</i>	40.160	0,5
Izvoz svih ostalih roba / <i>Exports of all other goods</i>		3.573.278	45,2

Izvor: Baza podataka Uprave za indirektno/neizravno oporezivanje BiH.
 Source: *Indirect Taxation Authority of BiH database.*

18.2. IZVOZ NAJZNAČAJNIJIH PROIZVODA - VRIJEDNOST I STRUKTURA
EXPORTS OF TOP GOODS - VALUE AND STRUCTURE

Tarifni broj <i>Tariff code</i>	Roba <i>Goods</i>	2018	
		u 000 EUR <i>in 000 EUR</i>	%
UKUPAN IZVOZ / <i>TOTAL EXPORTS</i>		4.045.456	100,0
od toga / <i>thereof</i>			
7601208000	Legure aluminijuma, u sirovim oblicima, ostale <i>Unwrought aluminium</i>	201.874	5,0
9401908000	Ostali dijelovi sjedišta <i>Parts of seats, others</i>	173.142	4,3
2704001000	Koks i polukoks od kamenog uglja <i>Coke and semi-coke of coal</i>	158.333	3,9
2716000000	Električna energija <i>Electrical energy</i>	147.353	3,6
9306303000	Municija i njeni dijelovi, za vojno oružje <i>Cartridges and other ammunition and projectiles and parts thereof, n.e.s.</i>	85.888	2,1
7214200000	Šipke od gvožđa, sa udubljenjima i slično <i>Bars of iron with some deformations</i>	83.807	2,1
2836200000	Dinatrijum-karbonat <i>Disodium carbonate</i>	76.837	1,9
8544499500	Ostali električni provodnici, za napon između 80 V i 1000 V <i>Electric conductors for a voltage > 80 V but < 1.000 V</i>	66.848	1,7
7308909800	Ostale željezne ili čelične konstrukcije (osim montažnih zgrada) i dijelovi <i>Structures and parts of structures of iron or steel, n.e.s.</i>	63.831	1,6
9401610000	Tapcirana sjedišta <i>Upholstered seats</i>	63.682	1,6
7604299000	Ostali profili od legura aluminijuma <i>Solid profiles, of aluminium alloys, n.e.s.</i>	58.529	1,4
8409990000	Dijelovi za ostale motore <i>Parts suitable, use in engines</i>	56.180	1,4
7213914900	Toplo valjana žica od željeza ili nelegiranog čelika, presjeka ispod 14 mm <i>Bars and rods, hot-rolled, of iron or non-alloy steel, < 14 mm in diameter</i>	55.657	1,4
4804211000	Kraft papir za vreće, nepremazani, nebijeljeni <i>Unbleached sack kraft paper, uncoated</i>	51.106	1,3
3925200000	Vrata, prozori i njihovi okviri, pragovi, od plastičnih masa <i>Doors, windows and their frames and thresholds for doors, of plastics</i>	45.284	1,1
8708999700	Dijelovi i pribor za motorna vozila <i>Parts and accessories for motor vehicles</i>	45.230	1,1
7204499000	Ostali otpaci od željeza ili čelika <i>Iron or steel cuttings</i>	41.459	1,0
8482990000	Ostali dijelovi za kotrljajuće ležaje <i>Parts of ball or roller bearings (excl. balls, needles and rollers), n.e.s.</i>	39.675	1,0
7610100000	Vrata, prozori i njihovi okviri, od aluminijuma <i>Doors, windows and their frames, of aluminium</i>	38.526	1,0
8544499100	Izolovani električni provodnici, za napon <1000 V, bez priključaka <i>Electric wire and cables, for a voltage <=1000 V, insulated, with no connectors</i>	37.482	0,9
6403911800	Ostala ženska obuća <i>Women,s footwear</i>	36.574	0,9
3004900010	Gotovi lijekovi za prodaju na malo, ostali <i>Other medicaments in forms or packings for retail sale</i>	35.016	0,9

18.2. IZVOZ NAJZNAČAJNIJIH PROIZVODA - VRIJEDNOST I STRUKTURA (nastavak)
EXPORTS OF TOP GOODS - VALUE AND STRUCTURE (continued)

Tarifni broj <i>Tariff code</i>	Roba <i>Goods</i>	2018	
		u 000 EUR <i>in 000 EUR</i>	%
8708705000	Aluminijski točkovi <i>Aluminium read wheels</i>	34.785	0,9
7314201000	Rešetke, mreže i ograde od orebrene žice, zavarene, presjeka 3mm ili više <i>Grill, netts and fences of iron or steel wire, with a cross-sectional dimension of >= 3 mm</i>	34.000	0,8
9403601000	Drveni namještaj za trpezarije i dnevne sobe <i>Wooden furniture for dining rooms and living rooms (excl.seats)</i>	31.644	0,8
4407920000	Drvo obrađeno po dužini, bukovo (Fagus spp.) <i>Wood (Beech "Fagus spp."), sawn or chipped lengthwise</i>	31.321	0,8
4205009000	Ostali proizvodi od kože ili umjetne kože <i>Articles of leather or composition leather, other</i>	30.513	0,8
6406101000	Gornji dijelovi obuće, osim umetaka za ojačanje, od kože <i>Upper parts of footwear, made of leather</i>	30.027	0,7
7907000000	Ostali proizvodi od cinka <i>Articles of zinc, n.e.s.</i>	29.157	0,7
4407129000	Drvo obrađeno po dužini, ostalo <i>Wood sawn or chipped lengthwise, other</i>	28.161	0,7
8537109800	Električne ploče, pultovi, stolovi, i slično, ostalo <i>Boards, panels, consoles, desks, cabinets and other bases</i>	27.449	0,7
6403999800	Ostala ženska obuća, sa gornjim dijelom od kože <i>Footwear for women, other, with uppers of leather</i>	26.506	0,7
9403500000	Drveni namještaj za spavaće sobe <i>Furniture, for bedroom, of wood</i>	26.488	0,7
3004500010	Gotovi vitaminski lijekovi za prodaju na malo <i>Medicaments containing provitamins and vitamins</i>	25.054	0,6
7213914100	Toplo valjana žica od željeza ili nelegiranog čelika, sa max 0,06 % ugljika <i>Bars and rods, hot-rolled, of iron or non-alloy steel, containing <= 0,06% of carbon</i>	24.714	0,6
0811203100	Maline, smrznute, nezaslađene <i>Raspberries, frozen, unsweetened</i>	24.663	0,6
6108210000	Gačice ženske od pamuka, pletene ili kukičane <i>Women's or girls' briefs and panties of cotton, knitted or crocheted</i>	23.294	0,6
9406003800	Montažne zgrade, od željeza ili čelika, ostale osim staklenika <i>Buildings, prefabricated, made of iron or steel (excl. mobile homes and greenhouses)</i>	23.033	0,6
4901990000	Knjige, leci i sličan štampani materijal, ostalo <i>Printed books, brochures and similar printed matter</i>	21.477	0,5
2804690000	Silicijum ostali <i>Silica, other</i>	21.372	0,5
9403903000	Dijelovi namještaja, od drveta <i>Furniture and parts thereof, of wood, n.e.s.</i>	21.027	0,5
2713200000	Bitumen od nafte <i>Petroleum bitumen</i>	20.934	0,5
0201300000	Goveđe meso, svježe ili rashlađeno, bez kostiju <i>Fresh or chilled bovine meat, boneless</i>	20.533	0,5
Izvoz svih ostalih roba / <i>Exports of all other goods</i>		1.826.988	45,2

Izvor: Baza podataka Uprave za indirektno/neizravno oporezivanje BiH.
 Source: *Indirect Taxation Authority of BiH database.*

19.1. UVOZ NAJZNAČAJNIJIH PROIZVODA - VRIJEDNOST I STRUKTURA
IMPORTS OF TOP GOODS - VALUE AND STRUCTURE

Tarifni broj <i>Tariff code</i>	Roba <i>Goods</i>	2018	
		u 000 KM <i>in 000 KM</i>	%
UKUPAN UVOZ / <i>TOTAL IMPORTS</i>		13.266.645	100,0
od toga / <i>thereof</i>			
2710194300	Diesel gorivo <i>Diesel fuel</i>	913.601	6,9
2701121000	Bitumenozni kameni ugljen za koksovanje <i>Bituminous hard coal for coking</i>	450.520	3,4
3004900010	Gotovi lijekovi za prodaju na malo, ostali <i>Other medicaments in forms or packings for retail sale</i>	187.585	1,4
8703321910	Automobili sa diesel motorom, novi, prvoga stepena rastavljenosti <i>Cars with diesel engine, new, disassembled</i>	134.407	1,0
2818200000	Aluminijum-oksidi, osim vještačkog korunda <i>Aluminium oxide</i>	133.287	1,0
2710124500	Benzin 95-98 oktana <i>Petrol 95-98 octane</i>	131.584	1,0
7408110000	Žica od bakra promjera preko 6 mm <i>Copper wire, more than 6 mm in diameter</i>	119.271	0,9
8703329000	Automobili, korišteni, sa diesel motorom od 1500 do 2500 cm ³ <i>Cars with diesel engine, 1500-2500 cm³, used</i>	113.036	0,9
7601100000	Aluminijum, nelegirani <i>Aluminium, unalloyed</i>	113.010	0,9
2716000000	Električna energija <i>Electrical energy</i>	109.380	0,8
8517120000	Mobiteli <i>Telephones for cellular networks "mobile telephones"</i>	98.230	0,7
2203000100	Pivo od slada, u bocama <i>Beer made from malt, in bottles</i>	86.357	0,7
3402209000	Preparati za pranje i za čišćenje <i>Washing and cleaning preparations</i>	80.587	0,6
2711210000	Prirodni gas u gasovitom stanju <i>Natural gas in gaseous state</i>	78.573	0,6
4107129100	Goveđe kože (uklj. bivolje), štavljene, cijepane sa licem (zrnaste) <i>Grain splits leather, of bovine "incl. buffalo" animals, further prepared after tanning or crusting</i>	77.153	0,6
0201203000	Goveđe četvrti sa kostima, svježe <i>Forequarters of bovine animals, with bone in, fresh or chilled</i>	70.564	0,5
7210708000	Plosnati valjani proizvodi od željeza ili neleg. čelika, obojeni, lakirani ili plastificirani, ostali <i>Flat-rolled products of iron or non-alloy steel, painted, varnished or plastic coated</i>	70.301	0,5
1001990000	Pšenica, ostala osim tvrde (durum) i sjemenske <i>Wheat and meslin (excl. seed for sowing, and durum wheat)</i>	68.312	0,5
2402209000	Cigarete, ostale <i>Cigarettes</i>	65.564	0,5
2202100000	Voda, uklj. mineralnu i gaziranu, sa dodatim sladilima i aromama <i>Waters, incl. mineral and aerated, with added sugar, sweetener or flavour</i>	63.489	0,5
3916200000	Monofilamenti, šipke, štapovi i profili, od polimera vinil hlorida <i>Monofilament, rods, sticks and profile shapes, of plastics</i>	61.320	0,5
4205009000	Ostali proizvodi od kože ili umjetne kože <i>Articles of leather or composition leather, other</i>	60.671	0,5

19.1. UVOZ NAJZNAČAJNIJIH PROIZVODA - VRIJEDNOST I STRUKTURA (nastavak)
IMPORTS OF TOP GOODS - VALUE AND STRUCTURE (continued)

Tarifni broj <i>Tariff code</i>	Roba <i>Goods</i>	2018	
		u 000 KM <i>in 000 KM</i>	%
0901110000	Kafa, nepržena sa kofeinom <i>Coffee (excl. roasted and decaffeinated)</i>	59.938	0,5
5903209000	Tekstilni materijali prekriveni ili laminirani sa poliuretanom <i>Textile fabrics covered or laminated with polyurethane</i>	59.070	0,4
2711139700	Butan, ukapljeni, ostali, čistoće <= 90% <i>Liquefied butane of a purity of <= 90%</i>	58.849	0,4
4011100000	Nove spoljne pneumatske gume za putnička vozila <i>New pneumatic tyres, of rubber, of a kind used for motor cars</i>	55.058	0,4
3002150000	Antiserumi, ostale frakcije krvi i imunološki proizvodi; vakcine. <i>Antiserums and other blood fractions and modified immunological products; vaccines.</i>	55.014	0,4
2523290000	Portland cement, ostali osim bijeloga <i>Portland cement (excl. white, whether or not artificially coloured)</i>	50.253	0,4
2106909800	Ostali prehrambeni proizvodi <i>Food preparations, n.e.s.</i>	49.053	0,4
8414900020	Dijelovi zračnih i vakum pumpi, kompresora, ventilatora i sl. <i>Parts of: air or vacuum pumps, compressors and fans, n.e.s.</i>	47.918	0,4
2106909200	Prehrambeni proizvodi, ostali <i>Food preparations, n.e.s.</i>	46.865	0,4
0803901000	Banane, svježe <i>Bananas, fresh (excl. plantains)</i>	44.873	0,3
3903110000	Polistirol za ekspaniranje, u primarnim oblicima <i>Expansible polystyrene, in primary forms</i>	43.430	0,3
7605110000	Žica od aluminijuma, prečnika preko 7 mm <i>Wire of non-alloy aluminium, with a maximum cross-sectional dimension of > 7 mm</i>	42.683	0,3
3926909700	Ostali proizvodi od plastičnih masa <i>Articles of plastics, n.e.s.</i>	42.292	0,3
4410113000	Ploče iverice, od drveta, prevučene papirom impregniranim melaminskom smolom <i>Particle board, surface-covered with melamine-impregnated paper</i>	41.113	0,3
8502310000	Generatorski agregati sa pogonom na vetar <i>Generating sets, wind-powered</i>	40.377	0,3
8528724000	TV prijemnici, u boji, sa LCD ekranom <i>Reception apparatus for television, colour, with LCD screen</i>	39.142	0,3
7901200000	Legure cinka <i>Zinc alloys</i>	38.891	0,3
2202991900	Zaslađena voda obična, mineralna, gazirana, i slično, ostala <i>Waters, incl. mineral waters, with added sugar or other sweetening matter or flavoured</i>	37.326	0,3
8517620000	Mašine za prenos ili konverziju glasa, slike ili podataka, osim telefona i mobitela <i>Machines for the transmission of voice, images or data, excl. telephones and cellular phones</i>	37.166	0,3
1512199000	Ulje od sjemena suncokreta ili šafranike, ostalo osim sirovog <i>Sunflower-seed, safflower or cotton-seed oil, other than raw</i>	36.970	0,3
3304990000	Ostali kozmetički proizvodi i proizvodi za njegu kože (osim lijekova) <i>Beauty or make-up preparations and preparations for the care of the skin (excl. medicaments)</i>	36.622	0,3
Uvoz svih ostalih roba / <i>Imports of all other goods</i>		9.016.940	68,0

Izvor: Baza podataka Uprave za indirektno/neizravno oporezivanje BiH.
 Source: *Indirect Taxation Authority of BiH database.*

19.2. UVOZ NAJZNAČAJNIJIH PROIZVODA - VRIJEDNOST I STRUKTURA
IMPORTS OF TOP GOODS - VALUE AND STRUCTURE

Tarifni broj <i>Tariff code</i>	Roba <i>Goods</i>	2018	
		u 000 EUR <i>in 000 EUR</i>	%
UKUPAN UVOZ / <i>TOTAL IMPORTS</i>		6.783.128	100,0
od toga / <i>thereof</i>			
2710194300	Diesel gorivo <i>Diesel fuel</i>	467.117	6,9
2701121000	Bitumenozni kameni ugljen za koksovanje <i>Bituminous hard coal for coking</i>	230.347	3,4
3004900010	Gotovi lijekovi za prodaju na malo, ostali <i>Other medicaments in forms or packings for retail sale</i>	95.911	1,4
8703321910	Automobili sa diesel motorom, novi, prvoga stepena rastavljenosti <i>Cars with diesel engine, new, disassembled</i>	68.721	1,0
2818200000	Aluminijum-oksidi, osim vještačkog korunda <i>Aluminium oxide</i>	68.149	1,0
2710124500	Benzin 95-98 oktana <i>Petrol 95-98 octane</i>	67.278	1,0
7408110000	Žica od bakra promjera preko 6 mm <i>Copper wire, more than 6 mm in diameter</i>	60.982	0,9
8703329000	Automobili, korišteni, sa diesel motorom od 1500 do 2500 cm ³ <i>Cars with diesel engine, 1500-2500 cm³, used</i>	57.794	0,9
7601100000	Aluminijum, nelegirani <i>Aluminium, unalloyed</i>	57.781	0,9
2716000000	Električna energija <i>Electrical energy</i>	55.925	0,8
8517120000	Mobiteli <i>Telephones for cellular networks "mobile telephones"</i>	50.224	0,7
2203000100	Pivo od slada, u bocama <i>Beer made from malt, in bottles</i>	44.154	0,7
3402209000	Preparati za pranje i za čišćenje <i>Washing and cleaning preparations</i>	41.203	0,6
2711210000	Prirodni gas u gasovitom stanju <i>Natural gas in gaseous state</i>	40.174	0,6
4107129100	Goveđe kože (uklj. bivolje), štavljene, cijepane sa licem (zrnaste) <i>Grain splits leather, of bovine "incl. buffalo" animals, further prepared after tanning or crusting</i>	39.448	0,6
0201203000	Goveđe četvrti sa kostima, svježe <i>Forequarters of bovine animals, with bone in, fresh or chilled</i>	36.079	0,5
7210708000	Plosnati valjani proizvodi od željeza ili neleg. čelika, obojeni, lakirani ili plastificirani, ostali <i>Flat-rolled products of iron or non-alloy steel, painted, varnished or plastic coated</i>	35.944	0,5
1001990000	Pšenica, ostala osim tvrde (durum) i sjemenske <i>Wheat and meslin (excl. seed for sowing, and durum wheat)</i>	34.927	0,5
2402209000	Cigarete, ostale <i>Cigarettes</i>	33.522	0,5
2202100000	Voda, uklj. mineralnu i gaziranu, sa dodatim sladilima i aromama <i>Waters, incl. mineral and aerated, with added sugar, sweetener or flavour</i>	32.461	0,5
3916200000	Monofilamenti, šipke, štapovi i profili, od polimera vinil hlorida <i>Monofilament, rods, sticks and profile shapes, of plastics</i>	31.352	0,5
4205009000	Ostali proizvodi od kože ili umjetne kože <i>Articles of leather or composition leather, other</i>	31.021	0,5

19.2. UVOZ NAJZNAČAJNIJIH PROIZVODA - VRIJEDNOST I STRUKTURA (nastavak)
IMPORTS OF TOP GOODS - VALUE AND STRUCTURE (continued)

Tarifni broj <i>Tariff code</i>	Roba <i>Goods</i>	2018	
		u 000 EUR <i>in 000 EUR</i>	%
0901110000	Kafa, nepržena sa kofeinom <i>Coffee (excl. roasted and decaffeinated)</i>	30.646	0,5
5903209000	Tekstilni materijali prekriveni ili laminirani sa poliuretanom <i>Textile fabrics covered or laminated with polyurethane</i>	30.202	0,4
2711139700	Butan, ukapljeni, ostali, čistoće <= 90% <i>Liquefied butane of a purity of <= 90%</i>	30.089	0,4
4011100000	Nove spoljne pneumatske gume za putnička vozila <i>New pneumatic tyres, of rubber, of a kind used for motor cars</i>	28.151	0,4
3002150000	Antiserumi, ostale frakcije krvi i imunološki proizvodi; vakcine. <i>Antiserums and other blood fractions and modified immunological products; vaccines.</i>	28.128	0,4
2523290000	Portland cement, ostali osim bijeloga <i>Portland cement (excl. white, whether or not artificially coloured)</i>	25.694	0,4
2106909800	Ostali prehrambeni proizvodi <i>Food preparations, n.e.s.</i>	25.080	0,4
8414900020	Dijelovi zračnih i vakum pumpi, kompresora, ventilatora i sl. <i>Parts of: air or vacuum pumps, compressors and fans, n.e.s.</i>	24.500	0,4
2106909200	Prehrambeni proizvodi, ostali <i>Food preparations, n.e.s.</i>	23.962	0,4
0803901000	Banane, svježe <i>Bananas, fresh (excl. plantains)</i>	22.943	0,3
3903110000	Polistirol za ekspaniranje, u primarnim oblicima <i>Expansible polystyrene, in primary forms</i>	22.205	0,3
7605110000	Žica od aluminijuma, prečnika preko 7 mm <i>Wire of non-alloy aluminium, with a maximum cross-sectional dimension of > 7 mm</i>	21.823	0,3
3926909700	Ostali proizvodi od plastičnih masa <i>Articles of plastics, n.e.s.</i>	21.624	0,3
4410113000	Ploče iverice, od drveta, prevučene papirom impregniranim melaminskom smolom <i>Particle board, surface-covered with melamine-impregnated paper</i>	21.021	0,3
8502310000	Generatorski agregati sa pogonom na vetar <i>Generating sets, wind-powered</i>	20.644	0,3
8528724000	TV prijemnici, u boji, sa LCD ekranom <i>Reception apparatus for television, colour, with LCD screen</i>	20.013	0,3
7901200000	Legure cinka <i>Zinc alloys</i>	19.885	0,3
2202991900	Zaslađena voda obična, mineralna, gazirana, i slično, ostala <i>Waters, incl. mineral waters, with added sugar or other sweetening matter or flavoured</i>	19.084	0,3
8517620000	Mašine za prenos ili konverziju glasa, slike ili podataka, osim telefona i mobitela <i>Machines for the transmission of voice, images or data, excl. telephones and cellular phones</i>	19.003	0,3
1512199000	Ulje od sjemena suncokreta ili šafranike, ostalo osim sirovog <i>Sunflower-seed, safflower or cotton-seed oil, other than raw</i>	18.902	0,3
3304990000	Ostali kozmetički proizvodi i proizvodi za njegu kože (osim lijekova) <i>Beauty or make-up preparations and preparations for the care of the skin (excl. medicaments)</i>	18.725	0,3
Uvoz svih ostalih roba / <i>Imports of all other goods</i>		4.610.288	68,0

Izvor: Baza podataka Uprave za indirektno/neizravno oporezivanje BiH.
 Source: *Indirect Taxation Authority of BiH database.*

20.1. INDEKSI JEDINIČNIH VRIJEDNOSTI IZVOZA I UVOZA PO PODRUČJIMA KD BiH 2010
EXPORTS AND IMPORTS UNIT VALUE INDICES BY SECTIONS NACE Rev. 2

	Izvoz Exports		Uvoz Imports	
	Ø 2018 Ø 2015	Ø 2018 Ø 2017	Ø 2018 Ø 2015	Ø 2018 Ø 2017
	UKUPNO TOTAL	106,8	104,3	104,4
A POLJOPRIVREDA, ŠUMARSTVO I RIBARSTVO AGRICULTURE, FORESTRY AND FISHING	105,2	104,9	98,4	96,4
B VAĐENJE RUDA I KAMENA MINING AND QUARRYING	113,9	106,6	130,6	101,5
C PRERAĐIVAČKA INDUSTRIJA MANUFACTURING	106,5	104,2	103,6	103,5

20.2. INDEKSI JEDINIČNIH VRIJEDNOSTI IZVOZA I UVOZA PO PODRUČJIMA I OBLASTIMA KD BiH 2010
EXPORTS AND IMPORTS UNIT VALUE INDICES BY SECTIONS AND DIVISIONS OF NACE Rev. 2

	Izvoz Exports		Uvoz Imports	
	Ø 2018 Ø 2015	Ø 2018 Ø 2017	Ø 2018 Ø 2015	Ø 2018 Ø 2017
	UKUPNO TOTAL	106,8	104,3	104,4
A POLJOPRIVREDA, ŠUMARSTVO I RIBARSTVO AGRICULTURE, FORESTRY AND FISHING	105,2	104,9	98,4	96,4
01 Biljna i stočarska proiz., lov i vezane usluž. djelat. Crop and animal production, hunting; service of	93,2	94,8	98,2	96,3
02 Šumarstvo i sječa drva Forestry and logging	118,7	116,7	105,6	97,8
03 Ribarstvo Fishing and aquaculture	102,3	101,6	120,9	96,0
B VAĐENJE RUDA I KAMENA MINING AND QUARRYING	113,9	106,6	130,6	101,5
05 Vađenje uglja i lignita Mining of coal and lignite	105,0	98,9	150,6	99,2
06 Vađenje sirove nafte i prirodnog plina Extraction of crude petroleum and gas	102,2	102,2	71,6	124,2
07 Vađenje metalnih ruda Mining of metal ores	113,2	103,1	85,7	82,9
08 Ostalo rudarstvo i vađenje Other mining and quarrying	121,1	113,9	98,8	97,9
09 Pomoćne usluž. djelatnosti u rudarstvu Mining support service activities	0,0	0,0	0,0	0,0
C PRERAĐIVAČKA INDUSTRIJA MANUFACTURING	106,5	104,2	103,6	103,5
10 Proizvodnja prehrambenih proizvoda Manufacture of food products	87,7	97,0	99,9	98,6
11 Proizvodnja pića Manufacture of beverages	104,3	100,9	94,3	103,1
12 Proizvodnja duhanskih proizvoda Manufacture of tobacco products	150,1	126,4	111,1	104,1
13 Proizvodnja tekstila Manufacture of textiles	123,9	103,9	99,8	102,0
14 Proizvodnja odjeće Manufacture of wearing apparel	104,7	100,4	97,5	93,9
15 Proizvodnja kože i srodnih proizvoda Manufacture of leather and related products	109,0	103,6	100,9	95,9

20.2. INDEKSI JEDINIČNIH VRIJEDNOSTI IZVOZA I UVOZA PO PODRUČJIMA I OBLASTIMA KD BiH 2010 (nastavak)
EXPORTS AND IMPORTS UNIT VALUE INDICES BY SECTIONS AND DIVISIONS OF NACE Rev. 2 (continued)

	Izvoz Exports		Uvoz Imports	
	Ø 2018 Ø 2015	Ø 2018 Ø 2017	Ø 2018 Ø 2015	Ø 2018 Ø 2017
	16 Prerada drveta, proizvodnja roba od drveta, pluta, slame i pletiva (osim namještaja) <i>Manufacture of wood and products of wood, cork, straw (except furniture)</i>	107,0	103,4	105,7
17 Proizvodnja papira i proizvoda od papira <i>Manufacture of paper and paper products</i>	116,5	114,3	104,8	106,4
18 Štampa i umnožavanje snimljenih zapisa <i>Printing and reproduction of recorded media</i>	60,8	75,5	108,9	91,6
19 Proizvodnja koksa i rafiniranih naftnih proizvoda <i>Manufacture of coke and refined petrol products</i>	142,3	109,9	116,4	121,5
20 Proizvodnja hemijskih proizvoda <i>Manufacture of chemicals</i>	93,0	99,9	99,4	102,9
21 Proizvodnja farmaceutskih proizvoda <i>Manufacture of pharmaceutic. products</i>	104,0	101,3	95,3	100,9
22 Proizvodnja gume i plastike <i>Manufacture of rubber and plastic</i>	100,8	101,2	100,5	101,8
23 Proizvodnja ostalih nemetalnih minerala <i>Manufacture of other non-metallic minerals</i>	97,9	100,6	104,5	101,8
24 Proizvodnja metala <i>Manufacture of basic metals</i>	114,1	108,6	112,5	106,2
25 Proizvodnja metalnih proizvoda, osim strojeva i opreme <i>Manufacture of metal products, except machinery and equipment</i>	105,7	108,2	99,0	101,2
26 Proizvodnja računara, elektroničkih i optičkih proizvoda <i>Manufacture of computer, electronic and optical products</i>	103,4	97,8	103,1	102,9
27 Proizvodnja električne opreme <i>Manufacture of electrical equipment</i>	105,2	102,7	99,5	100,5
28 Proizvodnja strojeva i uređaja, d.n. <i>Manufacture of machinery and equipment, n.e.c.</i>	109,2	103,0	102,2	104,3
29 Proizvodnja motornih vozila i prikolica <i>Manufacture of motor vehicles and trailers</i>	107,7	108,9	104,5	98,2
30 Proizvodnja ostalih prevoznih sredstava <i>Manufacture of other transport vehicles</i>	123,8	117,3	95,2	95,6
31 Proizvodnja namještaja <i>Manufacture of furniture</i>	104,5	101,2	106,4	98,8
32 Ostala prerađivačka industrija <i>Other manufacturing</i>	126,5	98,6	106,4	106,1

Izvor: Baza podataka Uprave za indirektno/neizravno oporezivanje BiH.
 Source: Indirect Taxation Authority of BiH database.

20.3. INDEKSI JEDINIČNIH VRIJEDNOSTI IZVOZA I UVOZA PO SEKTORIMA SMTK Rev. 4
EXPORTS AND IMPORTS UNIT VALUE INDICES BY SECTIONS OF SITC Rev. 4

	Izvoz Exports		Uvoz Imports	
	$\frac{\text{Ø 2018}}{\text{Ø 2015}}$	$\frac{\text{Ø 2018}}{\text{Ø 2017}}$	$\frac{\text{Ø 2018}}{\text{Ø 2015}}$	$\frac{\text{Ø 2018}}{\text{Ø 2017}}$
	UKUPNO TOTAL	106,8	104,3	104,4
0 HRANA I ŽIVE ŽIVOTINJE FOOD AND LIVE ANIMALS	87,6	97,3	101,3	99,0
1 PIĆA I DUHAN BEVERAGES AND TOBACCO	107,6	101,9	97,3	103,2
2 SIROVE MATERIJNE NEJESTIVE, OSIM GORIVA INEDIBLE RAW MATERIALS, EXCEPT FUEL	110,8	106,5	108,3	107,4
3 MINERALNA GORIVA, MAZIVA I SRODNI PROIZVODI MINERAL FUELS, LUBRICANTS AND SIMILAR PRODUCTS	139,3	109,3	120,7	114,8
4 ULJA, MASTI I VOSKOVI ŽIVOTINJ. ILI BILJNOG PORIJEKLA EDIBLE OIL, LARD AND WAX OF ANIMAL OR PLANT ORIGIN	81,1	75,1	94,1	95,2
5 HEMIJSKI/KEMIJSKI PROIZVODI CHEMICAL PRODUCTS	95,9	100,1	98,6	102,0
6 INDUST. PROIZVODI, RAZVRSTANI UGL. PO VRSTI SIROVINA INDUSTRIAL PRODUCTS, CLASS. MOSTLY BY RAW MATERIAL	112,0	107,1	103,7	102,2
7 MAŠINE/STROJEVI I TRANSPORTNA SREDSTVA MACHINERY AND TRANSPORT EQUIPMENT	108,1	103,9	102,4	101,1
8 RAZNI INDUSTRIJSKI PROIZVODI MISCELLANEOUS INDUST. GOODS	103,6	102,8	101,8	99,9

20.4. INDEKSI JEDINIČNIH VRIJEDNOSTI IZVOZA I UVOZA PO SEKTORIMA I ODSJECIMA SMTK Rev. 4
EXPORTS AND IMPORTS UNIT VALUE INDICES BY SECTIONS AND DIVISIONS OF SITC Rev. 4

	Izvoz Exports		Uvoz Imports	
	$\frac{\text{Ø 2018}}{\text{Ø 2015}}$	$\frac{\text{Ø 2018}}{\text{Ø 2017}}$	$\frac{\text{Ø 2018}}{\text{Ø 2015}}$	$\frac{\text{Ø 2018}}{\text{Ø 2017}}$
	UKUPNO TOTAL	106,8	104,3	104,4
0 HRANA I ŽIVE ŽIVOTINJE FOOD AND LIVE ANIMALS	87,6	97,3	101,3	99,0
00 Žive životinje Live animals	0,0	0,0	112,1	104,1
01 Meso i mesne prerađevine Meat and meat preparations	95,4	96,1	108,7	103,4
02 Mlijeko, mliječne prerađevine i jaja Dairy products and birds' eggs	99,3	102,7	112,6	99,8
03 Ribe, vodozemci i njihove prerađevine Fish, crustaceans, molluscs, prepar. of	98,9	97,2	107,9	102,7
04 Žitarice i proizvodi od žitarica Cereals and cereal preparations	91,6	110,0	98,1	103,2
05 Voće i povrće Vegetables and fruit	73,8	92,0	96,1	95,9
06 Šećer, šećerne prerađevine i med Sugar, sugar preparations and honey	96,8	115,5	90,9	90,0
07 Kafa, čaj, kakao i začini Coffee, tea, cocoa, spices	100,2	98,2	101,2	95,2
08 Hrana za životinje Feeding stuff for animals	94,5	107,8	92,3	100,0
09 Ostali jestivi proizvodi Miscellaneous edible products	111,3	96,8	99,5	97,2
1 PIĆA I DUHAN BEVERAGES AND TOBACCO	107,6	101,9	97,3	103,2
11 Pića Beverages	104,3	100,9	94,3	103,1

20.4. INDEKSI JEDINIČNIH VRIJEDNOSTI IZVOZA I UVOZA PO SEKTORIMA I ODSJECIMA SMTK Rev. 4 (nastavak)
EXPORTS AND IMPORTS UNIT VALUE INDICES BY SECTIONS AND DIVISIONS OF SITC Rev. 4 (continued)

	Izvoz <i>Exports</i>		Uvoz <i>Imports</i>	
	$\bar{\varnothing}$ 2018	$\bar{\varnothing}$ 2018	$\bar{\varnothing}$ 2018	$\bar{\varnothing}$ 2018
	$\bar{\varnothing}$ 2015	$\bar{\varnothing}$ 2017	$\bar{\varnothing}$ 2015	$\bar{\varnothing}$ 2017
12 Duhan i proizvodi od duhana <i>Tobacco and tobacco manufactures</i>	124,8	111,0	112,1	104,1
2 SIROVE MATERIJNE NEJESTIVE, OSIM GORIVA <i>INEDIBLE RAW MATERIALS, EXCEPT FUEL</i>	110,8	106,5	108,3	107,4
21 Sirove kože i sirovo krzno <i>Hides, skins and furskins, raw</i>	90,1	91,9	62,9	73,0
22 Uljano sjemenje i plodovi <i>Oil seeds and oleaginous fruits</i>	91,5	84,5	85,4	94,2
23 Sirovi i sintetički kaučuk <i>Crude rubber</i>	38,7	102,5	96,4	87,7
24 Drvo i pluta <i>Cork and wood</i>	110,1	108,7	108,7	106,5
25 Celuloza i papirni otpaci <i>Pulp and waste paper</i>	126,8	102,5	99,5	102,5
26 Sirova tekstilna vlakna i njihovi otpaci <i>Crude textile fibres and their wastes</i>	124,5	122,9	89,1	93,5
27 Prirodna đubriva i minerali osim goriva <i>Crude fertilizers and minerals ex. fuels</i>	109,4	109,4	94,7	95,6
28 Metalne rude i otpaci od metala <i>Metalliferous ores and metal scrap</i>	117,8	107,6	141,7	127,1
29 Sirovine biljne i životinjske, ostale <i>Crude animal and vegetable materials</i>	120,5	104,2	107,7	102,3
3 MINERALNA GORIVA, MAZIVA I SRODNI PROIZVODI <i>MINERAL FUELS, LUBRICANTS AND SIMILAR PRODUCTS</i>	139,3	109,3	120,7	114,8
32 Ugalj, koks i briketi <i>Coal, coke and briquettes</i>	140,6	103,1	149,8	99,5
33 Nafta i derivati od nafte <i>Petroleum and petroleum products</i>	138,8	142,4	115,8	122,3
34 Prirodni i industrijski gas <i>Gas, natural and manufactured</i>	111,8	102,2	95,1	117,1
4 ULJA, MASTI I VOSKOVI ŽIVOTINJSKOG ILI BILJNOG PORIJEKLA <i>EDIBLE OIL, LARD AND WAX OF ANIMAL OR PLANT ORIGIN</i>	81,1	75,1	94,1	95,2
41 Životinjska ulja i masti <i>Animal oils and fats</i>	0,0	0,0	113,9	113,5
42 Biljna ulja i masti, sirova i rafinirana <i>Vegetable fats, oils, crude and refined</i>	81,1	75,1	92,9	94,1
43 Prerađena biljna i život. ulja i masnoće <i>Processed animal or vegetable fats and oils</i>	0,0	0,0	102,4	100,5
5 HEMIJSKI/KEMIJSKI PROIZVODI <i>CHEMICAL PRODUCTS</i>	95,9	100,1	98,6	102,0
51 Organske hemikalije/kemikalije <i>Organic chemicals</i>	116,7	111,6	122,1	104,4
52 Anorganske hemikalije/kemikalije <i>Inorganic chemicals</i>	92,1	96,8	86,5	104,8
53 Boje i štavila <i>Dyeing, tanning, colouring materials</i>	96,8	105,7	105,7	102,0
54 Medicinski i farmaceutski proizvodi <i>Medical and pharmaceutical products</i>	104,0	101,3	95,1	101,0
55 Toaletni proizvodi i proizvodi za čišćenje <i>Toilet, cleaning and perfume materials</i>	106,7	103,5	102,5	104,7
56 Vještačka đubriva <i>Processed fertilizers</i>	73,9	99,9	87,4	102,4
57 Plastične mase u primarnim oblicima <i>Plastics in primary forms</i>	85,2	102,8	97,5	100,0
58 Plastične mase, ne-primarni oblici <i>Plastics in non-primary forms</i>	104,5	103,3	100,3	100,5
59 Ostale hemikalije/kemikalije <i>Chemicals, n.e.s.</i>	100,1	125,7	96,2	104,8

20.4. INDEKSI JEDINIČNIH VRIJEDNOSTI IZVOZA I UVOZA PO SEKTORIMA I ODSJECIMA SMTK Rev. 4 (nastavak)
EXPORTS AND IMPORTS UNIT VALUE INDICES BY SECTIONS AND DIVISIONS OF SITC Rev. 4 (continued)

	Izvoz <i>Exports</i>		Uvoz <i>Imports</i>	
	$\frac{\text{Ø 2018}}{\text{Ø 2015}}$	$\frac{\text{Ø 2018}}{\text{Ø 2017}}$	$\frac{\text{Ø 2018}}{\text{Ø 2015}}$	$\frac{\text{Ø 2018}}{\text{Ø 2017}}$
6 INDUST. PROIZVODI, RAZVRSTANI UGL. PO VRSTI SIROVINA <i>INDUSTRIAL PRODUCTS, CLASS. MOSTLY BY RAW MATERIAL</i>	112,0	107,1	103,7	102,2
61 Koža, krzno i proizvodi od kože i krzna <i>Leather, products of, dressed furskins</i>	161,3	98,3	100,2	93,6
62 Guma i gumeni proizvodi <i>Rubber manufactures, n.e.s.</i>	101,4	98,6	98,3	101,9
63 Proizvodi od drveta, osim namještaja <i>Wood manufactures (excl. furniture)</i>	106,7	99,9	103,7	102,0
64 Papir, ljepenka i ostali slični proizvodi <i>Paper, paperboard and articles thereof</i>	116,6	114,4	104,5	106,4
65 Predivo, tkanine i tekstilni proizvodi <i>Textile yarn, fabrics, made-up articles</i>	130,2	104,2	99,8	101,7
66 Proizvodi od nemetalnih minerala <i>Non-metallic mineral manufactures</i>	98,2	100,5	104,8	102,0
67 Željezo i čelik <i>Iron and steel</i>	126,7	112,9	111,3	105,8
68 Obojeni metali <i>Non-ferrous metals</i>	106,2	106,4	109,7	102,9
69 Metalni proizvodi <i>Manufactures of metals</i>	106,4	106,4	97,9	100,9
7 MAŠINE/STROJEVI I TRANSPORTNA SREDSTVA <i>MACHINERY AND TRANSPORT EQUIPMENT</i>	108,1	103,9	102,4	101,1
71 Pogonske mašine i oprema <i>Power-generating enginery, equipment</i>	133,1	106,3	100,4	102,3
72 Mašine specijalizovane za određene industrije <i>Machines specialized for particular industries</i>	100,3	101,9	110,1	113,9
73 Mašine za obradu metala <i>Metal working machinery</i>	86,2	103,0	103,5	97,9
74 Ostale industrijske mašine i dijelovi <i>Other industrial machinery and parts of</i>	107,8	102,9	99,6	102,4
75 Kancelarijske mašine i mašine za automatsku obradu podataka <i>Office machines and automatic data processing machines</i>	119,3	103,7	117,9	107,5
76 Telekomunikacijski aparati i aparati za snimanje zvuka <i>Telecommunications and sound recording apparatus</i>	101,3	97,0	95,0	99,8
77 Električne mašine, aparati i uređaji <i>Electrical machinery, appliances, parts</i>	102,4	102,0	100,3	101,0
78 Drumska vozila <i>Road vehicles</i>	108,0	107,5	104,2	98,0
79 Ostala transportna vozila <i>Other transport equipment</i>	78,6	74,8	71,3	76,3
8 RAZNI INDUSTRIJSKI PROIZVODI <i>MISCELLANEOUS INDUST. GOODS</i>	103,6	102,8	101,8	99,9
81 Montažne zgrade, sanitarni, rasvjetni i grijajući uređaji <i>Fabricated buildings; sanitary, heating, lighting equipment</i>	105,3	99,9	100,6	103,3
82 Namještaj i njegovi dijelovi <i>Furniture and furnishings</i>	105,1	102,0	104,5	98,8
83 Torbe, tašne, neseseri i slični proizvodi <i>Travel goods, handbags and similar</i>	97,0	100,0	99,1	103,8
84 Odjeća <i>Clothing</i>	104,7	100,4	97,6	93,9
85 Obuća <i>Footwear</i>	102,7	105,4	106,5	100,8
87 Naučni i kontrolni instrumenti <i>Scientific and controlling instruments</i>	112,5	95,2	104,5	104,8
88 Fotografski i optički proizvodi, satovi <i>Photo and optical equipment; watches</i>	94,8	65,9	113,0	106,9
89 Ostali industrijski proizvodi <i>Miscellaneous manufactured articles</i>	101,6	105,0	103,0	102,9

21. VANJSKOTRGOVINSKI BILANS / VANJSKOTRGOVINSKA BILANCA ZA 2018 PO KANTONIMA
BALANCE OF FOREIGN TRADE IN 2018 BY CANTONS

	Izvoz Exports		Uvoz Imports		Trgovinski bilans u hilj./tis. KM Balance of Trade in 000 KM	Pokrivenost uvoza izvozom u procentima The Cover of imports by exports in percent
	hilj./tis. KM in 000 KM	struktu- ra u % Structu- re in %	hilj./tis. KM in 000 KM	struktu- ra u % Structu- re in %		
Ukupno Total	7.912.225	100,0	13.266.645	100,0	-5.354.420	59,6
Unsko-sanski kanton Canton 1	342.783	4,3	390.670	2,9	-47.887	87,7
Kanton Posavski Canton 2	125.344	1,6	219.528	1,7	-94.184	57,1
Tuzlanski kanton Canton 3	1.729.812	21,9	1.942.326	14,6	-212.514	89,1
Zeničko-dobojski kanton Canton 4	1.709.002	21,6	1.814.030	13,7	-105.028	94,2
Bosansko-podrinjski kanton Canton 5	159.046	2,0	115.056	0,9	43.989	138,2
Srednjobosanski kanton Canton 6	770.048	9,7	980.289	7,4	-210.241	78,6
Hercegovačko-neretvanski kanton Canton 7	863.117	10,9	1.395.143	10,5	-532.026	61,9
Zapadnohercegovački kanton Canton 8	571.985	7,2	1.522.589	11,5	-950.604	37,6
Kanton Sarajevo Canton 9	1.540.435	19,5	4.678.188	35,3	-3.137.754	32,9
Kanton 10 Canton 10	95.400	1,2	126.577	1,0	-31.177	75,4
Neraspoređeno po kantonima Unclassified	5.255	0,1	82.249	0,6	-76.994	6,4

Izvor: Baza podataka Uprave za indirektno/neizravno oporezivanje BiH
 Source: Indirect Taxation Authority of BiH database

22. IZVOZ I UVOZ PO SEKTORIMA I ODSJECIMA SMTK Rev 4 PO KANTONIMA
EXPORTS AND IMPORTS BY SECTIONS AND DIVISIONS OF THE SITC Rev 4 BY CANTONS

Unsko-sanski kanton
 Canton 1

u hilj./tis. KM
 in thousands KM

	2018		
	Izvoz Exports	Uvoz Imports	
UKUPNO	342.783	390.670	TOTAL
0 Hrana i žive životinje	19.420	28.820	<i>Food and live animals</i>
1 Pića i duhan	181	912	<i>Beverages and tobacco</i>
2 Sirove materije nejestive osim goriva	47.003	5.175	<i>Inedible raw materials except fuel</i>
3 Mineralna goriva i maziva	0	745	<i>Mineral fuels and lubricants</i>
4 Životinjska i biljna ulja i masti	-	78	<i>Animal and vegetable oils and fats</i>
5 Hemijski/Kemijski proizvodi	20.389	68.810	<i>Chemical products</i>
6 Industrijski proizvodi razvrstani premamaterijalu	89.545	131.860	<i>Manufactures classified by material</i>
7 Mašine/strojevi i transportni uređaji	97.592	87.492	<i>Machinery and transport equipment</i>
8 Razni industrijski proizvodi	68.653	66.777	<i>Miscellaneous manufactured goods</i>
9 Proizvodi i transakcije, nerazvrstani po kategorijama	-	-	<i>Products and transactions, unclassified according to category</i>

Kanton Posavski
 Canton 2

u hilj./tis. KM
 in thousands KM

	2018		
	Izvoz Exports	Uvoz Imports	
UKUPNO	125.344	219.528	TOTAL
0 Hrana i žive životinje	1.941	35.474	<i>Food and live animals</i>
1 Pića i duhan	863	11.893	<i>Beverages and tobacco</i>
2 Sirove materije nejestive osim goriva	23.385	12.257	<i>Inedible raw materials except fuel</i>
3 Mineralna goriva i maziva	66	58.885	<i>Mineral fuels and lubricants</i>
4 Životinjska i biljna ulja i masti	-	268	<i>Animal and vegetable oils and fats</i>
5 Hemijski/Kemijski proizvodi	6.730	15.872	<i>Chemical products</i>
6 Industrijski proizvodi razvrstani premamaterijalu	15.922	25.709	<i>Manufactures classified by material</i>
7 Mašine/strojevi i transportni uređaji	60.678	49.798	<i>Machinery and transport equipment</i>
8 Razni industrijski proizvodi	15.761	9.371	<i>Miscellaneous manufactured goods</i>
9 Proizvodi i transakcije, nerazvrstani po kategorijama	-	-	<i>Products and transactions, unclassified according to category</i>

22. IZVOZ I UVOZ PO SEKTORIMA I ODSJECIMA SMTK Rev 4 PO KANTONIMA (nastavak)
EXPORTS AND IMPORTS BY SECTIONS AND DIVISIONS OF THE SITC Rev 4 BY CANTONS (continued)

Tuzlanski kanton
Canton 3

u hilj./tis. KM
in thousands KM

	2018		
	Izvoz Exports	Uvoz Imports	
UKUPNO	1.729.812	1.942.326	TOTAL
0 Hrana i žive životinje	46.845	151.688	<i>Food and live animals</i>
1 Pića i duhan	2.650	5.202	<i>Beverages and tobacco</i>
2 Sirove materije nejestive osim goriva	78.220	20.883	<i>Inedible raw materials except fuel</i>
3 Mineralna goriva i maziva	331.221	299.334	<i>Mineral fuels and lubricants</i>
4 Životinjska i biljna ulja i masti	1	6.742	<i>Animal and vegetable oils and fats</i>
5 Hemijski/Kemijski proizvodi	235.893	238.160	<i>Chemical products</i>
6 Industrijski proizvodi razvrstani premamaterijalu	214.922	601.691	<i>Manufactures classified by material</i>
7 Mašine/strojevi i transportni uređaji	352.078	438.450	<i>Machinery and transport equipment</i>
8 Razni industrijski proizvodi	467.981	180.063	<i>Miscellaneous manufactured goods</i>
9 Proizvodi i transakcije, nerazvrstani po kategorijama	-	113	<i>Products and transactions, unclassified according to category</i>

Zeničko-dobojski kanton
Canton 4

u hilj./tis. KM
in thousands KM

	2018		
	Izvoz Exports	Uvoz Imports	
UKUPNO	1.709.002	1.814.030	TOTAL
0 Hrana i žive životinje	39.402	165.449	<i>Food and live animals</i>
1 Pića i duhan	806	5.449	<i>Beverages and tobacco</i>
2 Sirove materije nejestive osim goriva	84.134	42.927	<i>Inedible raw materials except fuel</i>
3 Mineralna goriva i maziva	80.624	332.249	<i>Mineral fuels and lubricants</i>
4 Životinjska i biljna ulja i masti	21	10.759	<i>Animal and vegetable oils and fats</i>
5 Hemijski/Kemijski proizvodi	8.507	204.667	<i>Chemical products</i>
6 Industrijski proizvodi razvrstani premamaterijalu	744.109	629.338	<i>Manufactures classified by material</i>
7 Mašine/strojevi i transportni uređaji	253.339	267.475	<i>Machinery and transport equipment</i>
8 Razni industrijski proizvodi	498.059	155.718	<i>Miscellaneous manufactured goods</i>
9 Proizvodi i transakcije, nerazvrstani po kategorijama	-	-	<i>Products and transactions, unclassified according to category</i>

22. IZVOZ I UVOZ PO SEKTORIMA I ODSJECIMA SMTK Rev 4 PO KANTONIMA (nastavak)
EXPORTS AND IMPORTS BY SECTIONS AND DIVISIONS OF THE SITC Rev 4 BY CANTONS (continued)

Bosansko-podrinjski kanton
Canton 5

u hilj./tis. KM
in thousands KM

	2018		
	Izvoz Exports	Uvoz Imports	
UKUPNO	159.046	115.056	TOTAL
0 Hrana i žive životinje	52	789	<i>Food and live animals</i>
1 Pića i duhan	-	-	<i>Beverages and tobacco</i>
2 Sirove materije nejestive osim goriva	4.993	500	<i>Inedible raw materials except fuel</i>
3 Mineralna goriva i maziva	-	26	<i>Mineral fuels and lubricants</i>
4 Životinjska i biljna ulja i masti	-	-	<i>Animal and vegetable oils and fats</i>
5 Hemijski/Kemijski proizvodi	33.970	16.274	<i>Chemical products</i>
6 Industrijski proizvodi razvrstani premamaterijalu	41.632	67.998	<i>Manufactures classified by material</i>
7 Mašine/strojevi i transportni uređaji	21.740	21.229	<i>Machinery and transport equipment</i>
8 Razni industrijski proizvodi	56.659	8.240	<i>Miscellaneous manufactured goods</i>
9 Proizvodi i transakcije, nerazvrstani po kategorijama	-	-	<i>Products and transactions, unclassified according to category</i>

Srednjobosanski kanton
Canton 6

u hilj./tis. KM
in thousands KM

	2018		
	Izvoz Exports	Uvoz Imports	
UKUPNO	770.048	980.289	TOTAL
0 Hrana i žive životinje	50.762	119.850	<i>Food and live animals</i>
1 Pića i duhan	23.223	83.791	<i>Beverages and tobacco</i>
2 Sirove materije nejestive osim goriva	61.675	21.154	<i>Inedible raw materials except fuel</i>
3 Mineralna goriva i maziva	62	7.193	<i>Mineral fuels and lubricants</i>
4 Životinjska i biljna ulja i masti	48	5.153	<i>Animal and vegetable oils and fats</i>
5 Hemijski/Kemijski proizvodi	47.513	77.626	<i>Chemical products</i>
6 Industrijski proizvodi razvrstani premamaterijalu	123.116	325.086	<i>Manufactures classified by material</i>
7 Mašine/strojevi i transportni uređaji	130.632	176.496	<i>Machinery and transport equipment</i>
8 Razni industrijski proizvodi	333.014	163.941	<i>Miscellaneous manufactured goods</i>
9 Proizvodi i transakcije, nerazvrstani po kategorijama	-	-	<i>Products and transactions, unclassified according to category</i>

22. IZVOZ I UVOZ PO SEKTORIMA I ODSJECIMA SMTK Rev 4 PO KANTONIMA (nastavak)
EXPORTS AND IMPORTS BY SECTIONS AND DIVISIONS OF THE SITC Rev 4 BY CANTONS (continued)

Hercegovačko-neretvanski kanton
Canton 7

u hilj./tis. KM
in thousands KM

	2018		
	Izvoz Exports	Uvoz Imports	
UKUPNO	863.117	1.395.143	TOTAL
0 Hrana i žive životinje	17.214	246.802	<i>Food and live animals</i>
1 Pića i duhan	14.838	34.515	<i>Beverages and tobacco</i>
2 Sirove materije nejestive osim goriva	30.123	140.333	<i>Inedible raw materials except fuel</i>
3 Mineralna goriva i maziva	24.024	51.828	<i>Mineral fuels and lubricants</i>
4 Životinjska i biljna ulja i masti	110	10.375	<i>Animal and vegetable oils and fats</i>
5 Hemijski/Kemijski proizvodi	10.211	198.036	<i>Chemical products</i>
6 Industrijski proizvodi razvrstani premamaterijalu	575.938	399.153	<i>Manufactures classified by material</i>
7 Mašine/strojevi i transportni uređaji	51.361	221.318	<i>Machinery and transport equipment</i>
8 Razni industrijski proizvodi	139.298	92.781	<i>Miscellaneous manufactured goods</i>
9 Proizvodi i transakcije, nerazvrstani po kategorijama	-	1	<i>Products and transactions, unclassified according to category</i>

Zapadnohercegovački kanton
Canton 8

u hilj./tis. KM
in thousands KM

	2018		
	Izvoz Exports	Uvoz Imports	
UKUPNO	571.985	1.522.589	TOTAL
0 Hrana i žive životinje	14.073	359.265	<i>Food and live animals</i>
1 Pića i duhan	3.502	74.244	<i>Beverages and tobacco</i>
2 Sirove materije nejestive osim goriva	4.296	10.497	<i>Inedible raw materials except fuel</i>
3 Mineralna goriva i maziva	303	14.812	<i>Mineral fuels and lubricants</i>
4 Životinjska i biljna ulja i masti	63	5.635	<i>Animal and vegetable oils and fats</i>
5 Hemijski/Kemijski proizvodi	35.863	241.101	<i>Chemical products</i>
6 Industrijski proizvodi razvrstani premamaterijalu	222.824	453.946	<i>Manufactures classified by material</i>
7 Mašine/strojevi i transportni uređaji	207.440	268.959	<i>Machinery and transport equipment</i>
8 Razni industrijski proizvodi	83.614	94.131	<i>Miscellaneous manufactured goods</i>
9 Proizvodi i transakcije, nerazvrstani po kategorijama	9	-	<i>Products and transactions, unclassified according to category</i>

22. IZVOZ I UVOZ PO SEKTORIMA I ODSJECIMA SMTK Rev 4 PO KANTONIMA (nastavak)
EXPORTS AND IMPORTS BY SECTIONS AND DIVISIONS OF THE SITC Rev 4 BY CANTONS (continued)

Kanton Sarajevo
Canton 9

u hilj./tis. KM
in thousands KM

	2018		
	Izvoz Exports	Uvoz Imports	
UKUPNO	1.540.435	4.678.188	TOTAL
0 Hrana i žive životinje	122.472	367.164	<i>Food and live animals</i>
1 Pića i duhan	9.531	114.396	<i>Beverages and tobacco</i>
2 Sirove materije nejestive osim goriva	151.170	28.617	<i>Inedible raw materials except fuel</i>
3 Mineralna goriva i maziva	264.601	1.250.421	<i>Mineral fuels and lubricants</i>
4 Životinjska i biljna ulja i masti	111	21.219	<i>Animal and vegetable oils and fats</i>
5 Hemijski/Kemijski proizvodi	175.783	564.522	<i>Chemical products</i>
6 Industrijski proizvodi razvrstani premamaterijalu	120.347	729.673	<i>Manufactures classified by material</i>
7 Mašine/strojevi i transportni uređaji	145.931	1.049.407	<i>Machinery and transport equipment</i>
8 Razni industrijski proizvodi	550.490	552.760	<i>Miscellaneous manufactured goods</i>
9 Proizvodi i transakcije, nerazvrstani po kategorijama	-	8	<i>Products and transactions, unclassified according to category</i>

Kanton 10
Canton 10

u hilj./tis. KM
in thousands KM

	2018		
	Izvoz Exports	Uvoz Imports	
UKUPNO	95.400	126.577	TOTAL
0 Hrana i žive životinje	4.609	11.925	<i>Food and live animals</i>
1 Pića i duhan	-	1.816	<i>Beverages and tobacco</i>
2 Sirove materije nejestive osim goriva	41.083	3.651	<i>Inedible raw materials except fuel</i>
3 Mineralna goriva i maziva	1.550	1.366	<i>Mineral fuels and lubricants</i>
4 Životinjska i biljna ulja i masti	-	342	<i>Animal and vegetable oils and fats</i>
5 Hemijski/Kemijski proizvodi	577	10.543	<i>Chemical products</i>
6 Industrijski proizvodi razvrstani premamaterijalu	9.336	36.020	<i>Manufactures classified by material</i>
7 Mašine/strojevi i transportni uređaji	32.331	54.732	<i>Machinery and transport equipment</i>
8 Razni industrijski proizvodi	5.913	6.181	<i>Miscellaneous manufactured goods</i>
9 Proizvodi i transakcije, nerazvrstani po kategorijama	-	-	<i>Products and transactions, unclassified according to category</i>

23. TOP 10 ZEMALJA U IZVOZU I UVOZU U 2018 GODINI PO KANTONIMA
TOP 10 COUNTRIES IN EXPORTS AND IMPORTS IN 2018 BY CANTONS

Unsko-sanski kanton - top 10 zemalja u izvozu
Canton 1 - Top 10 countries in exports

	hilj./tis. KM in 000 KM	Struktu- ra u % Structu- re in %	
UKUPNO	342.783	100,0	<i>TOTAL</i>
Italija	79.346	23,1	<i>Italy</i>
Austrija	67.139	19,6	<i>Austria</i>
Slovenija	62.448	18,2	<i>Slovenia</i>
Njemačka	52.503	15,3	<i>Germany</i>
Hrvatska	30.597	8,9	<i>Croatia</i>
Švicarska	11.712	3,4	<i>Switzerland</i>
Nizozemska	7.767	2,3	<i>Netherlands</i>
Srbija	4.696	1,4	<i>Serbia</i>
Francuska	4.568	1,3	<i>France</i>
Poljska	2.615	0,8	<i>Poland</i>
SVE OSTALE ZEMLJE	19.390	5,7	<i>ALL OTHER COUNTRIES</i>

Unsko-sanski kanton - top 10 zemalja u uvozu
Canton 1 - Top 10 countries in imports

	hilj./tis. KM in 000 KM	Struktu- ra u % Structu- re in %	
UKUPNO	390.670	100,0	<i>TOTAL</i>
Italija	69.625	17,8	<i>Italy</i>
Njemačka	52.162	13,4	<i>Germany</i>
Slovenija	49.931	12,8	<i>Slovenia</i>
Austrija	42.743	10,9	<i>Austria</i>
Kina	28.662	7,3	<i>China</i>
Hrvatska	19.847	5,1	<i>Croatia</i>
Srbija	18.334	4,7	<i>Serbia</i>
Turska	13.549	3,5	<i>Turkey</i>
Grčka	9.969	2,6	<i>Greece</i>
Poljska	8.966	2,3	<i>Poland</i>
SVE OSTALE ZEMLJE	76.883	19,7	<i>ALL OTHER COUNTRIES</i>

23. TOP 10 ZEMALJA U IZVOZU I UVOZU U 2018 GODINI PO KANTONIMA (nastavak)
TOP 10 COUNTRIES IN EXPORTS AND IMPORTS IN 2018 BY CANTONS (continued)

Kanton Posavski - top 10 zemalja u izvozu
Canton 2 - Top 10 countries in exports

	hilj./tis. KM in 000 KM	Struktu- ra u % Structu- re in %	
UKUPNO	125.344	100,0	TOTAL
Njemačka	43.083	34,4	Germany
Austrija	20.473	16,3	Austria
Slovenija	17.313	13,8	Slovenia
Hrvatska	13.415	10,7	Croatia
Švicarska	8.458	6,7	Switzerland
Italija	8.037	6,4	Italy
Belgija	6.116	4,9	Belgium
Nizozemska	2.801	2,2	Netherlands
Srbija	1.998	1,6	Serbia
Crna Gora	971	0,8	Montenegro
SVE OSTALE ZEMLJE	2.681	2,1	ALL OTHER COUNTRIES

Kanton Posavski - top 10 zemalja u uvozu
Canton 2 - Top 10 countries in imports

	hilj./tis. KM in 000 KM	Struktu- ra u % Structu- re in %	
UKUPNO	219.528	100,0	TOTAL
Italija	62.875	28,6	Italy
Njemačka	41.122	18,7	Germany
Hrvatska	29.363	13,4	Croatia
Mađarska	14.148	6,4	Hungary
Srbija	12.368	5,6	Serbia
Kina	11.392	5,2	China
Turska	4.543	2,1	Turkey
Poljska	3.589	1,6	Poland
Kosovo	3.528	1,6	Kosovo
Austrija	3.325	1,5	Austria
SVE OSTALE ZEMLJE	33.275	15,2	ALL OTHER COUNTRIES

23. TOP 10 ZEMALJA U IZVOZU I UVOZU U 2018 GODINI PO KANTONIMA (nastavak)
TOP 10 COUNTRIES IN EXPORTS AND IMPORTS IN 2018 BY CANTONS (continued)

Tuzlanski kanton - top 10 zemalja u izvozu
Canton 3 - Top 10 countries in exports

	hilj./tis. KM in 000 KM	Struktu- ra u % Structu- re in %	
UKUPNO	1.729.812	100,0	<i>TOTAL</i>
Srbija	352.291	20,4	<i>Serbia</i>
Austrija	235.685	13,6	<i>Austria</i>
Slovenija	225.348	13,0	<i>Slovenia</i>
Njemačka	215.694	12,5	<i>Germany</i>
Italija	108.041	6,2	<i>Italy</i>
Hrvatska	103.816	6,0	<i>Croatia</i>
Nizozemska	68.796	4,0	<i>Netherlands</i>
Mađarska	43.362	2,5	<i>Hungary</i>
Francuska	26.024	1,5	<i>France</i>
Sjeverna Makedonija	22.341	1,3	<i>North Macedonia</i>
SVE OSTALE ZEMLJE	328.414	19,0	<i>ALL OTHER COUNTRIES</i>

Tuzlanski kanton - top 10 zemalja u uvozu
Canton 3 - Top 10 countries in imports

	hilj./tis. KM in 000 KM	Struktu- ra u % Structu- re in %	
UKUPNO	1.942.326	100,0	<i>TOTAL</i>
SAD	266.078	13,7	<i>United States</i>
Njemačka	229.366	11,8	<i>Germany</i>
Turska	175.661	9,0	<i>Turkey</i>
Italija	158.521	8,2	<i>Italy</i>
Kina	129.159	6,6	<i>China</i>
Slovenija	128.482	6,6	<i>Slovenia</i>
Srbija	122.671	6,3	<i>Serbia</i>
Austrija	116.634	6,0	<i>Austria</i>
Hrvatska	89.469	4,6	<i>Croatia</i>
Mađarska	68.499	3,5	<i>Hungary</i>
SVE OSTALE ZEMLJE	457.787	23,6	<i>ALL OTHER COUNTRIES</i>

23. TOP 10 ZEMALJA U IZVOZU I UVOZU U 2018 GODINI PO KANTONIMA (nastavak)
TOP 10 COUNTRIES IN EXPORTS AND IMPORTS IN 2018 BY CANTONS (continued)

Zeničko-dobojski kanton - top 10 zemalja u izvozu
Canton 4 - Top 10 countries in exports

	hilj./tis. KM in 000 KM	Struktu- ra u % Structu- re in %	
UKUPNO	1.709.002	100,0	TOTAL
Njemačka	372.343	21,8	Germany
Italija	224.009	13,1	Italy
Hrvatska	147.280	8,6	Croatia
Srbija	142.962	8,4	Serbia
Slovenija	126.976	7,4	Slovenia
Austrija	105.960	6,2	Austria
Rumunija	79.366	4,6	Romania
Crna Gora	68.456	4,0	Montenegro
Poljska	45.039	2,6	Poland
Mađarska	44.150	2,6	Hungary
SVE OSTALE ZEMLJE	352.461	20,6	ALL OTHER COUNTRIES

Zeničko-dobojski kanton - top 10 zemalja u uvozu
Canton 4 - Top 10 countries in imports

	hilj./tis. KM in 000 KM	Struktu- ra u % Structu- re in %	
UKUPNO	1.814.030	100,0	TOTAL
Italija	319.040	17,6	Italy
Njemačka	238.608	13,2	Germany
SAD	191.432	10,6	United States
Srbija	139.153	7,7	Serbia
Slovenija	93.814	5,2	Slovenia
Turska	87.880	4,8	Turkey
Kina	78.001	4,3	China
Poljska	76.385	4,2	Poland
Hrvatska	73.586	4,1	Croatia
Austrija	62.455	3,4	Austria
SVE OSTALE ZEMLJE	453.677	25,0	ALL OTHER COUNTRIES

23. TOP 10 ZEMALJA U IZVOZU I UVOZU U 2018 GODINI PO KANTONIMA (nastavak)
TOP 10 COUNTRIES IN EXPORTS AND IMPORTS IN 2018 BY CANTONS (continued)

Bosansko-podrinjski kanton - top 10 zemalja u izvozu
Canton 5 - Top 10 countries in exports

	hilj./tis. KM in 000 KM	Struktu- ra u % Structu- re in %	
UKUPNO	159.046	100,0	TOTAL
Njemačka	61.470	38,6	Germany
Austrija	25.297	15,9	Austria
Turska	21.290	13,4	Turkey
Srbija	12.273	7,7	Serbia
Češka	3.455	2,2	Czech Republic
Kina	3.267	2,1	China
Slovenija	3.095	1,9	Slovenia
Rumunija	3.053	1,9	Romania
Grčka	2.616	1,6	Greece
SAD	2.549	1,6	United States
SVE OSTALE ZEMLJE	20.680	13,0	ALL OTHER COUNTRIES

Bosansko-podrinjski kanton - top 10 zemalja u uvozu
Canton 5 - Top 10 countries in imports

	hilj./tis. KM in 000 KM	Struktu- ra u % Structu- re in %	
UKUPNO	115.056	100,0	TOTAL
Njemačka	50.551	43,9	Germany
Austrija	13.086	11,4	Austria
Češka	11.038	9,6	Czech Republic
Italija	9.921	8,6	Italy
Srbija	6.610	5,7	Serbia
Belgija	4.506	3,9	Belgium
Kina	2.450	2,1	China
Slovačka	2.140	1,9	Slovakia
Tajvan	2.099	1,8	Taiwan
Turska	1.796	1,6	Turkey
SVE OSTALE ZEMLJE	10.859	9,4	ALL OTHER COUNTRIES

23. TOP 10 ZEMALJA U IZVOZU I UVOZU U 2018 GODINI PO KANTONIMA (nastavak)
TOP 10 COUNTRIES IN EXPORTS AND IMPORTS IN 2018 BY CANTONS (continued)

Srednjobosanski kanton - top 10 zemalja u izvozu
Canton 6 - Top 10 countries in exports

	hilj./tis. KM in 000 KM	Struktu- ra u % Structu- re in %	
UKUPNO	770.048	100,0	TOTAL
Italija	172.147	22,4	Italy
Njemačka	160.288	20,8	Germany
Hrvatska	71.369	9,3	Croatia
Luksemburg	67.354	8,7	Luxembourg
Slovenija	66.870	8,7	Slovenia
Austrija	36.828	4,8	Austria
Srbija	29.735	3,9	Serbia
Švedska	24.014	3,1	Sweden
Poljska	19.120	2,5	Poland
Francuska	17.551	2,3	France
SVE OSTALE ZEMLJE	104.770	13,6	ALL OTHER COUNTRIES

Srednjobosanski kanton - top 10 zemalja u uvozu
Canton 6 - Top 10 countries in imports

	hilj./tis. KM in 000 KM	Struktu- ra u % Structu- re in %	
UKUPNO	980.289	100,0	TOTAL
Italija	191.159	19,5	Italy
Kina	117.701	12,0	China
Hrvatska	102.184	10,4	Croatia
Njemačka	95.450	9,7	Germany
Turska	72.942	7,4	Turkey
Slovenija	56.742	5,8	Slovenia
Srbija	50.375	5,1	Serbia
Poljska	38.746	4,0	Poland
Austrija	36.363	3,7	Austria
Mađarska	21.916	2,2	Hungary
SVE OSTALE ZEMLJE	196.712	20,1	ALL OTHER COUNTRIES

23. TOP 10 ZEMALJA U IZVOZU I UVOZU U 2018 GODINI PO KANTONIMA (nastavak)
TOP 10 COUNTRIES IN EXPORTS AND IMPORTS IN 2018 BY CANTONS (continued)

Hercegovačko-neretvanski kanton - top 10 zemalja u izvozu
Canton 7 - Top 10 countries in exports

	hilj./tis. KM in 000 KM	Struktu- ra u % Structu- re in %	
UKUPNO	863.117	100,0	<i>TOTAL</i>
Hrvatska	202.546	23,5	<i>Croatia</i>
Austrija	107.609	12,5	<i>Austria</i>
Njemačka	94.188	10,9	<i>Germany</i>
Italija	77.690	9,0	<i>Italy</i>
Mađarska	52.140	6,0	<i>Hungary</i>
Crna Gora	39.358	4,6	<i>Montenegro</i>
Srbija	36.383	4,2	<i>Serbia</i>
Rumunija	32.679	3,8	<i>Romania</i>
Slovačka	27.645	3,2	<i>Slovakia</i>
Saudijska Arabija	27.366	3,2	<i>Saudi Arabia</i>
SVE OSTALE ZEMLJE	165.512	19,2	<i>ALL OTHER COUNTRIES</i>

Hercegovačko-neretvanski kanton - top 10 zemalja u uvozu
Canton 7 - Top 10 countries in imports

	hilj./tis. KM in 000 KM	Struktu- ra u % Structu- re in %	
UKUPNO	1.395.143	100,0	<i>TOTAL</i>
Njemačka	163.152	11,7	<i>Germany</i>
Hrvatska	160.344	11,5	<i>Croatia</i>
Grčka	143.144	10,3	<i>Greece</i>
Srbija	137.414	9,8	<i>Serbia</i>
Ruska Federacija	106.506	7,6	<i>Russian Federation</i>
Italija	104.633	7,5	<i>Italy</i>
Kina	62.686	4,5	<i>China</i>
Slovenija	54.076	3,9	<i>Slovenia</i>
Turska	47.243	3,4	<i>Turkey</i>
Poljska	41.161	3,0	<i>Poland</i>
SVE OSTALE ZEMLJE	374.784	26,9	<i>ALL OTHER COUNTRIES</i>

23. TOP 10 ZEMALJA U IZVOZU I UVOZU U 2018 GODINI PO KANTONIMA (nastavak)
TOP 10 COUNTRIES IN EXPORTS AND IMPORTS IN 2018 BY CANTONS (continued)

Zapadnohercegovački kanton - top 10 zemalja u izvozu
Canton 8 - Top 10 countries in exports

	hilj./tis. KM in 000 KM	Struktu- ra u % Structu- re in %	
UKUPNO	571.985	100,0	TOTAL
Hrvatska	155.065	27,1	Croatia
Njemačka	82.347	14,4	Germany
Slovenija	74.726	13,1	Slovenia
Austrija	64.707	11,3	Austria
Crna Gora	44.693	7,8	Montenegro
Češka	21.338	3,7	Czech Republic
Litvanija	18.438	3,2	Lithuania
Srbija	17.382	3,0	Serbia
Sjeverna Makedonija	14.974	2,6	North Macedonia
Mađarska	14.960	2,6	Hungary
SVE OSTALE ZEMLJE	63.357	11,1	ALL OTHER COUNTRIES

Zapadnohercegovački kanton - top 10 zemalja u uvozu
Canton 8 - Top 10 countries in imports

	hilj./tis. KM in 000 KM	Struktu- ra u % Structu- re in %	
UKUPNO	1.522.589	100,0	TOTAL
Njemačka	279.184	18,3	Germany
Italija	205.843	13,5	Italy
Hrvatska	203.929	13,4	Croatia
Kina	88.878	5,8	China
Poljska	83.131	5,5	Poland
Slovenija	71.453	4,7	Slovenia
Mađarska	53.937	3,5	Hungary
Srbija	53.563	3,5	Serbia
Francuska	46.356	3,0	France
Ruska Federacija	44.586	2,9	Russian Federation
SVE OSTALE ZEMLJE	391.729	25,7	ALL OTHER COUNTRIES

23. TOP 10 ZEMALJA U IZVOZU I UVOZU U 2018 GODINI PO KANTONIMA (nastavak)
TOP 10 COUNTRIES IN EXPORTS AND IMPORTS IN 2018 BY CANTONS (continued)

Kanton Sarajevo - top 10 zemalja u izvozu
Canton 9 - Top 10 countries in exports

	hilj./tis. KM in 000 KM	Struktu- ra u % Structu- re in %	
UKUPNO	1.540.435	100,0	TOTAL
Njemačka	304.411	19,8	Germany
Hrvatska	197.988	12,9	Croatia
Srbija	138.255	9,0	Serbia
Turska	101.633	6,6	Turkey
Ruska Federacija	96.816	6,3	Russian Federation
Češka	83.088	5,4	Czech Republic
Italija	74.126	4,8	Italy
Crna Gora	57.069	3,7	Montenegro
Španija	55.275	3,6	Spain
Slovenija	52.725	3,4	Slovenia
SVE OSTALE ZEMLJE	379.050	24,6	ALL OTHER COUNTRIES

Kanton Sarajevo - top 10 zemalja u uvozu
Canton 9 - Top 10 countries in imports

	hilj./tis. KM in 000 KM	Struktu- ra u % Structu- re in %	
UKUPNO	4.678.188	100,0	TOTAL
Hrvatska	963.934	20,6	Croatia
Njemačka	465.606	10,0	Germany
Srbija	455.738	9,7	Serbia
Italija	430.962	9,2	Italy
Kina	418.383	8,9	China
Turska	248.118	5,3	Turkey
Slovenija	167.411	3,6	Slovenia
Austrija	129.836	2,8	Austria
Poljska	125.255	2,7	Poland
Češka	115.904	2,5	Czech Republic
SVE OSTALE ZEMLJE	1.157.043	24,7	ALL OTHER COUNTRIES

23. TOP 10 ZEMALJA U IZVOZU I UVOZU U 2018 GODINI PO KANTONIMA (nastavak)
TOP 10 COUNTRIES IN EXPORTS AND IMPORTS IN 2018 BY CANTONS (continued)

Kanton 10 - top 10 zemalja u izvozu
Canton 10 - Top 10 countries in exports

	hilj./tis. KM in 000 KM	Struktu- ra u % Structu- re in %	
UKUPNO	95.400	100,0	TOTAL
Hrvatska	34.069	35,7	Croatia
Austrija	28.440	29,8	Austria
Srbija	5.145	5,4	Serbia
Slovenija	5.015	5,3	Slovenia
Italija	3.320	3,5	Italy
Njemačka	2.378	2,5	Germany
Crna Gora	2.210	2,3	Montenegro
Ujed. Arapski Emirati	1.955	2,0	United Arab Emirates
Belgija	1.741	1,8	Belgium
Albanija	1.204	1,3	Albania
SVE OSTALE ZEMLJE	9.921	10,4	ALL OTHER COUNTRIES

Kanton 10 - top 10 zemalja u uvozu
Canton 10 - Top 10 countries in imports

	hilj./tis. KM in 000 KM	Struktu- ra u % Structu- re in %	
UKUPNO	126.577	100,0	TOTAL
Španija	42.184	33,3	Spain
Njemačka	19.682	15,5	Germany
Hrvatska	15.432	12,2	Croatia
Italija	6.616	5,2	Italy
Rumunija	6.287	5,0	Romania
Srbija	5.588	4,4	Serbia
Ruska Federacija	4.302	3,4	Russian Federation
Mađarska	3.003	2,4	Hungary
Ujed. Arapski Emirati	2.128	1,7	United Arab Emirates
Nizozemska	2.091	1,7	Netherlands
SVE OSTALE ZEMLJE	19.263	15,2	ALL OTHER COUNTRIES